

财务费用(收益以“-”号填列)	10,818,975.21	24,572,094.08	16,409,975.55
投资损失(收益以“-”号填列)	-2,377,376.00	-6,819,827.00	-6,214,683.00
递延所得税资产减少(增加以“-”号填列)	-1,293,734.18	4,773.16	-1,003,208.69
递延所得税负债增加(减少以“-”号填列)			
存货的减少(增加以“-”号填列)	-12,085,162.16	2,338,521.55	-1,860,767.08
经营性应收项目的减少(增加以“-”号填列)	-56,283,017.45	-36,151,629.21	-67,621,271.19
经营性应付项目的增加(减少以“-”号填列)	30,007,566.08	91,327,770.67	5,592,804.01
其他			
经营活动产生的现金流量净额	51,171,097.50	304,856,276.41	162,710,846.26
2) 现金及现金等价物净变动情况:			
现金的期末余额	89,961,688.24	170,353,439.23	204,946,815.40
减: 现金的期初余额	170,353,439.23	204,946,815.40	245,712,085.89
加: 现金等价物的期末余额			
减: 现金等价物的期初余额			
现金及现金等价物净增加额	-80,391,750.99	-34,593,376.17	-40,765,270.49

(2) 现金和现金等价物的构成

项 目	2021.04.30	2020.12.31	2019.12.31
1) 现金	89,961,688.24	170,353,439.23	204,946,815.40
其中: 库存现金	3,778.41	5,685.89	63,942.97
可随时用于支付的银行存款	89,957,909.83	170,347,753.34	204,882,872.43
可随时用于支付的其他货币资金			
2) 现金等价物			
其中: 三个月内到期的债券投资			
2) 期末现金及现金等价物余额	89,961,688.24	170,353,439.23	204,946,815.40

不属于现金及现金等价物的货币资金情况的说明:

2021年4月末货币资金中包含汽车ETC押金5,000.00元,电费押金134,349.42元,质押的定期存款607,000.00元,保函保证金25,982,456.00元;2020年期末货币资金中包含汽车ETC押金5,000.00元,电费押金133,941.05元,质押的定期存款607,000.00元,保函

保证金 22,982,456.00 元；2019 年期末货币资金中包含包含汽车 ETC 押金 5,000.00 元，电费押金 133,737.02 元，质押的定期存款 607,000.00 元，保函保证金 13,957,895.00 元。该等货币资金使用受限，不属于现金及现金等价物。

(四) 其他

1. 所有权或使用权受到限制的资产

(1) 2021 年 4 月 30 日

项 目	账面价值	受限原因
货币资金	5,000.00	汽车 ETC 押金
	134,349.42	电费质押金
	607,000.00	质押的定期存款
	25,982,456.00	保函保证金
长期应收款	500,000,000.00	质押担保
合 计	526,728,805.42	

(2) 2020 年 12 月 31 日

项 目	账面价值	受限原因
货币资金	5,000.00	汽车 ETC 押金
	133,941.05	电费质押金
	607,000.00	质押的定期存款
	22,982,456.00	保函保证金
长期应收款	500,000,000.00	质押担保
合 计	523,728,397.05	

(3) 2019 年 12 月 31 日

项 目	账面价值	受限原因
货币资金	5,000.00	汽车 ETC 押金
	133,737.02	电费质押金
	607,000.00	质押的定期存款
	13,957,895.00	保函保证金
长期应收款	500,000,000.00	质押担保

合 计	514,703,632.02	
-----	----------------	--

2. 政府补助

(1) 明细情况

1) 2021 年 1-4 月

① 与资产相关的政府补助

总额法

项 目	期初 递延收益	本期新增补助	本期摊销	期末 递延收益	本期摊销 列报项目	说明
临海污水处理项目专项补助	3,200,000.00		266,666.67	2,933,333.33	其他收益	[注 1]
临海城市污水处理除臭系统专项补助	833,336.00		69,444.33	763,891.67	其他收益	[注 2]
汉江流域襄阳段水污染防治项目	26,844,916.42		852,219.57	25,992,696.85	其他收益	[注 3]
桐庐取水口迁移补助	227,010.00		5,405.00	221,605.00	其他收益	[注 4]
开化城市污水处理厂清洁排放中央补助	29,363,957.60		424,028.00	28,939,929.60	其他收益	[注 5]
遂昌清排项目专项资金	20,000,000.00		141,843.98	19,858,156.02	其他收益	[注 6]
浦江县污水处理厂扩容和清洁排放改造项目（二厂）		17,250,000.00		17,250,000.00	其他收益	[注 7]
小 计	80,469,220.02	17,250,000.00	1,759,607.55	95,959,612.47		

② 与收益相关，且用于补偿公司已发生的相关成本费用或损失的政府补助

项 目	金额	列报项目	说明
增值税退税	1,930,920.98	其他收益	增值税退税
污泥补偿款	77,521.20	其他收益	污泥补偿款
以工代训补贴	37,000.00	其他收益	以工代训补贴
其他	11,409.63	其他收益	
小 计	2,056,851.81		

2) 2020 年度

① 与资产相关的政府补助

总额法

项目	期初递延收益	本期新增补助	本期摊销	期末递延收益	本期摊销列报项目	说明
临海污水处理项目专项补助	4,000,000.00		800,000.00	3,200,000.00	其他收益	[注 1]
临海城市污水处理除臭系统专项补助	1,041,669.00		208,333.00	833,336.00	其他收益	[注 2]
汉江流域襄阳段水污染防治项目	23,400,000.00	5,843,800.00	2,398,883.58	26,844,916.42	其他收益	[注 3]
桐庐取水口迁移补助	243,225.00		16,215.00	227,010.00	其他收益	[注 4]
开化城市污水处理厂清污排放中央补助		30,000,000.00	636,042.40	29,363,957.60	其他收益	[注 5]
遂昌污水处理厂清排改造项目补助		20,000,000.00		20,000,000.00		[注 6]
小计	28,684,894.00	55,843,800.00	4,059,473.98	80,469,220.02		

② 与收益相关，且用于补偿公司已发生的相关成本费用或损失的政府补助

项目	金额	列报项目	说明
增值税退税	14,453,304.16	其他收益	增值税退税
稳岗补贴	330,478.33	其他收益	稳岗补贴
社保返还	327,150.66	其他收益	社会保险费部分返还
土地使用税返还	300,000.00	其他收益	土地使用税返还
在线监测维运补助	202,100.00	其他收益	污染源在线监测维运补助
2019年度小升规工业企业奖励	200,000.00	其他收益	
除臭补贴	150,000.00	其他收益	
疫情补贴	64,548.81	其他收益	
涉企两直资金补助	50,000.00	其他收益	
以工代训补贴	40,600.00	其他收益	
统计局奖励	40,000.00	其他收益	
其他	64,407.95	其他收益	
小计	16,222,589.91		

3) 2019年度

① 与资产相关的政府补助

总额法

项目	期初 递延收益	本期新增 补助	本期摊销	期末 递延收益	本期摊销 列报项目	说明
临海污水处理项目专项补助资金	4,800,000.00		800,000.00	4,000,000.00	其他收益	[注 1]
临海城市污水处理除臭系统专项补助资金	1,250,002.00		208,333.00	1,041,669.00	其他收益	[注 2]
汉江流域襄阳段水污染防治项目	24,400,000.00		1,000,000.00	23,400,000.00	其他收益	[注 3]
桐庐取水口迁移补助	259,440.00		16,215.00	243,225.00	其他收益	[注 4]
小 计	30,709,442.00		2,024,548.00	28,684,894.00		

② 与收益相关，且用于补偿公司已发生的相关成本费用或损失的政府补助

项目	金额	列报项目	说明
增值税退税	13,222,859.44	其他收益	增值税退税
运维补助专项资金	483,000.00	其他收益	运维补助专项资金
社保返还	430,927.80	其他收益	
污染源在线监控补助	355,000.00	其他收益	
污泥补贴	280,000.00	其他收益	
土地使用税返还	217,672.43	其他收益	土地使用税返还
稳岗补贴	125,160.47	其他收益	稳岗补贴
除臭补贴	100,000.00	其他收益	临海市住房和城乡建设规划局拨付的除臭系统运维费
房产税返还	55,656.40	其他收益	房产税返还
退役士兵创业就业税收优惠	36,000.00	其他收益	根据财政部、税务总局、退役军人部关于进一步扶持自主就业退役士兵创业就业有关税收政策的通知（财税〔2019〕21号）
印花税退税	1,250.00	其他收益	
小 计	15,307,526.54		

[注 1]根据国家发展和改革委员会《关于下达城镇污水垃圾处理设施及污水管网工程项目 2010 年第二批中央预算内投资计划的通知》（发改投资〔2010〕1456 号），子公司临海市富春紫光污水处理有限公司于 2010 年收到浙江省临海市建设规划局拨付的临海市城市污水

处理二期工程及中水回用项目专项补助资金 1,000 万元。工程于 2012 年 7 月完工, 该公司将收到的上述与资产相关的政府补助按资产的预计使用年限摊销, 2021 年 1-4 月摊销 26.67 万元, 2020 年摊销 80 万元, 2019 年摊销 80 万元, 累计摊销 706.67 万元

[注 2]根据临海市人民政府与子公司临海市富春紫光污水处理有限公司签订的《临海市城市污水处理厂除臭系统项目调整建设及运营补贴协议》, 临海市城市污水处理厂二期(一阶段)工程除臭系统建设费用采用政府补贴方式, 工程补贴费用总计 250 万元。工程于 2013 年 1 月完工, 该公司将收到的上述与资产相关的政府补助按资产的预计使用年限摊销, 2021 年 1-4 月摊销 6.94 万元, 2020 年摊销 20.83 万元, 2019 年摊销 20.83 万元, 累计摊销 173.61 万元

[注 3]根据襄阳市人民政府与子公司襄阳富春紫光污水处理有限公司签订的《襄阳市鱼梁洲污水处理厂一级 A 提标改造项目 BOT 项目协议》, 襄阳市鱼梁洲污水一级 A 提标改造项目 BOT 项目项目建设费用采用政府补贴方式, 工程补贴费用 3,050 万元。2018 年收到 2,440 万元, 又于 2020 年收到该笔补助的尾款 584.38 万元, 该公司将其作为与资产相关的政府补助确认为递延收益。该工程于 2019 年 7 月投入使用, 2021 年 1-4 月摊销 85.22 万元, 2020 年摊销 239.89 万元, 2019 年摊销 100.00 万元, 累计摊销 425.11 万元

[注 4]根据富春江镇人民政府《关于将桐庐富春江水务有限公司取水口迁移改造项目列入 2012 年奖补政策的通知》(富政〔2012〕93 号), 子公司桐庐富春江紫光水务有限公司于 2013 年收到工程奖补金 32.43 万元。工程于 2014 年 9 月完工, 该公司将收到的上述与资产相关的政府补助按资产的预计使用年限摊销, 2021 年 1-4 月摊销 0.54 万元, 2020 年摊销 1.62 万元, 2019 年摊销 1.62 万元, 累计摊销 10.27 万元

[注 5]根据中华人民共和国生态环境部办公厅《关于开展 2019 年度中央环保投资项目储备库建设的通知》(环办科财函〔2019〕474 号), 子公司开化富春紫光水务有限公司于 2020 年收到住建局支付城市污水处理厂清洁排放的中央补助资金 3,000 万元。该公司将其作为与资产相关的政府补助确认为递延收益, 按该项资产的预计使用年限摊销计入损益, 2021 年 1-4 月摊销 42.40 万元, 2020 年摊销 63.60 万元, 累计摊销 106 万元

[注 6]根据浙江省财政厅、浙江省生态环境厅《关于下达 2019 中央大气污染防治、水污染防治、土壤污染防治专项资金的通知》(浙财建〔2019〕98 号), 子公司遂昌富春紫光水务有限公司于 2020 年收到污水处理厂清洁排放项目补助资金 2,000 万元, 该公司将其作为与资产相关的政府补助确认为递延收益, 该工程于 2021 年 3 月投入使用, 2021 年 1-4 月摊销 14.18 万元, 2020 年未进行摊销, 累计摊销 14.18 万元

[注 7] 根据浙江省财政厅、浙江省生态环境厅《关于下达 2020 中央大气污染防治、水污染防治、土壤污染防治专项资金的通知》(浙财建[2019]154 号), 子公司浦江紫光水务有限公司于 2021 年收到浦江县污水处理厂扩容和清洁排放改造项目二厂的中央补助资金 1725 万元。该公司将其作为与资产相关的政府补助确认为递延收益, 待相关资产达到预定可使用状态后按照其预计使用年限进行摊销, 2021 年 1-4 月未进行摊销。

(2) 计入当期损益的政府补助金额

项 目	2021 年 1-4 月	2020 年度	2019 年度
计入当期损益的政府补助金额	3,816,459.36	20,282,063.89	17,332,074.54

六、合并范围的变更

其他原因的合并范围变动

合并范围增加

公司名称	股权取得方式	股权取得时点	出资额	出资比例
2020 年度				
浙江富春紫光环保科技有限公司	新设	2020-12-31	14,000,000.00	70%

七、在其他主体中的权益

(一) 在重要子公司中的权益

1. 重要子公司的构成

子公司名称	主要经营地	注册地	业务性质	持股比例(%)		取得方式
				直接	间接	
桐庐富春江紫光水务有限公司	浙江杭州	浙江杭州	生态保护和环境治理业	70.48		设立
临海市富春紫光污水处理有限公司	浙江台州	浙江台州	生态保护和环境治理业	80.00		设立
盱眙富春紫光污水处理有限公司	江苏淮安	江苏淮安	生态保护和环境治理业	90.00		设立
象山富春紫光污水处理有限公司	浙江宁波	浙江宁波	生态保护和环境治理业	90.00		设立
襄阳富春紫光污水处理有限公司	湖北襄阳	湖北襄阳	生态保护和环境治理业	100.00		设立

宿迁富春紫光污水处理有限公司	江苏宿迁	江苏宿迁	生态保护和环境治理业	100.00		设立
凤阳县富春紫光污水处理有限公司	安徽滁州	安徽滁州	生态保护和环境治理业	100.00		设立
宣城富春紫光污水处理有限公司	安徽宣城	安徽宣城	生态保护和环境治理业	100.00		设立
三门富春紫光污水处理有限公司	浙江台州	浙江台州	生态保护和环境治理业	100.00		设立
龙游富春紫光污水处理有限公司	浙江衢州	浙江衢州	生态保护和环境治理业	100.00		设立
常山富春紫光污水处理有限公司	浙江衢州	浙江衢州	生态保护和环境治理业	90.00		设立
青田富春紫光污水处理有限公司	浙江丽水	浙江丽水	生态保护和环境治理业	100.00		设立
福州富春紫光污水处理有限公司	福建福州	福建福州	生态保护和环境治理业	100.00		设立
滁州求是环境检测咨询服务 有限公司	安徽滁州	安徽滁州	生态保护和环境治理业	100.00		设立
德清富春紫光水务有限公司	浙江湖州	浙江湖州	生态保护和环境治理业	100.00		设立
宿迁洋河新区富春紫光环保 有限公司	江苏宿迁	江苏宿迁	生态保护和环境治理业	58.56		设立
瑞安市富春紫光水务有限公 司	浙江温州	浙江温州	生态保护和环境治理业	100.00		设立
开化富春紫光水务有限公司	浙江衢州	浙江衢州	生态保护和环境治理业	100.00		设立
浦江富春紫光水务有限公司	浙江金华	浙江金华	生态保护和环境治理业	65.00		设立
宁波富春紫光水务有限公司	浙江宁波	浙江宁波	生态保护和环境治理业	100.00		设立
遂昌富春紫光水务有限公司	浙江丽水	浙江丽水	生态保护和环境治理业	100.00		设立
桐庐紫光水务有限公司	杭州桐庐	杭州桐庐	生态保护和环境治理业	61.00		设立
松阳富春紫光水务有限公司	浙江丽水	浙江丽水	生态保护和环境治理业	100.00		设立

浙江富春紫光环保科技有限公司	浙江杭州	浙江杭州	环保咨询服务	70.00		设立
----------------	------	------	--------	-------	--	----

2. 重要的非全资子公司

(1) 明细情况

子公司名称	少数股东	报告期归属于少数股东的损益		
		2021年1-4月	2020年度	2019年度
桐庐富春江紫光水务有限公司	29.52	-223,091.77	1,235,721.88	-332,049.42
临海市富春紫光污水处理有限公司	20.00	132,746.87	7,124.54	251,372.70
盱眙富春紫光污水处理有限公司	10.00	79,543.88	337,011.19	355,738.00
象山富春紫光污水处理有限公司	10.00	211,820.07	640,509.76	568,260.01
常山富春紫光污水处理有限公司	9.99	116,771.92	251,210.71	257,877.94
宿迁洋河新区富春紫光环保有限公司	41.44	-249,308.30	-854,061.47	-734,592.60
浦江富春紫光水务有限公司	35.00	952,176.07	1,183,045.24	1,994,388.48
桐庐紫光水务有限公司	39.00	5,339.28	-138,366.67	-179,808.42
浙江富春紫光环保科技有限公司	30.00			

(续上表)

子公司名称	报告期向少数股东宣告分派的股利		
	2021年1-4月	2020年度	2019年度
桐庐富春江紫光水务有限公司			
临海市富春紫光污水处理有限公司		5,600,000.00	
盱眙富春紫光污水处理有限公司		1,500,000.00	
象山富春紫光污水处理有限公司		2,200,000.00	
常山富春紫光污水处理有限公司			
宿迁洋河新区富春紫光环保有限公司			
浦江富春紫光水务有限公司			
桐庐紫光水务有限公司			
浙江富春紫光环保科技有限公司			

司			
(续上表)			
子公司名称	少数股东权益余额		
	2021. 4. 30	2020. 12. 31	2019. 12. 31
桐庐富春江紫光水务有限公司	1, 683, 949. 85	1, 907, 041. 62	671, 319. 74
临海市富春紫光污水处理有限公司	2, 612, 499. 97	2, 479, 753. 10	8, 072, 628. 56
盱眙富春紫光污水处理有限公司	952, 031. 20	872, 487. 32	2, 035, 476. 13
象山富春紫光污水处理有限公司	1, 352, 686. 90	1, 140, 866. 83	2, 700, 357. 07
常山富春紫光污水处理有限公司	5, 562, 056. 33	5, 445, 284. 41	5, 194, 073. 70
宿迁洋河新区富春紫光环保有限公司	12, 310, 157. 35	12, 559, 465. 65	13, 413, 527. 12
浦江富春紫光水务有限公司	65, 126, 253. 08	64, 174, 077. 01	62, 991, 031. 77
桐庐紫光水务有限公司	4, 684, 431. 78	4, 679, 092. 50	4, 817, 459. 17
浙江富春紫光环保科技有限公司			

3. 重要非全资子公司的主要财务信息

(1) 资产和负债情况

子公司名称	2021. 4. 30					
	流动资产	非流动资产	资产合计	流动负债	非流动负债	负债合计
桐庐富春江紫光水务有限公司	1, 356, 210. 27	9, 448, 751. 59	10, 804, 961. 86	4, 879, 739. 98	221, 605. 00	5, 101, 344. 98
临海市富春紫光污水处理有限公司	28, 196, 652. 42	319, 289, 621. 62	347, 486, 274. 04	330, 726, 549. 32	3, 697, 225. 00	334, 423, 774. 32
盱眙富春紫光污水处理有限公司	6, 307, 293. 87	36, 700, 157. 43	43, 007, 451. 30	33, 487, 139. 25		33, 487, 139. 25
象山富春紫光污水处理有限公司	10, 245, 615. 07	15, 840, 715. 97	26, 086, 331. 04	12, 559, 461. 76		12, 559, 461. 76
常山富春紫光污水处理有限公司	18, 699, 107. 14	50, 374, 647. 66	69, 073, 754. 80	13, 407, 552. 95		13, 407, 552. 95
宿迁洋河新区富春紫光环保有限公司	9, 776, 967. 57	70, 924, 487. 89	80, 701, 455. 46	51, 582, 941. 89		51, 582, 941. 89
浦江富春紫光水务有限公司	30, 426, 193. 86	878, 113, 707. 54	908, 539, 901. 40	307, 083, 728. 45	415, 381, 164. 17	722, 464, 892. 62

桐庐紫光水务有限公司	3,209,128.37	35,319,205.95	38,528,334.32	26,516,970.76		26,516,970.76
浙江富春紫光环保科技有限公司						

(续上表)

子公司名称	2020.12.31					
	流动资产	非流动资产	资产合计	流动负债	非流动负债	负债合计
桐庐富春江紫光水务有限公司	2,513,633.91	9,743,319.13	12,256,953.04	5,570,692.75	227,010.00	5,797,702.75
临海市富春紫光污水处理有限公司	29,803,957.60	286,066,898.79	315,870,856.39	299,438,755.02	4,033,336.00	303,472,091.02
盱眙富春紫光污水处理有限公司	3,836,736.97	37,888,912.76	41,725,649.73	33,000,776.52		33,000,776.52
象山富春紫光污水处理有限公司	17,021,328.38	16,954,860.58	33,976,188.96	22,567,520.36		22,567,520.36
常山富春紫光污水处理有限公司	17,311,970.23	43,986,184.41	61,298,154.64	6,800,724.01		6,800,724.01
宿迁洋河新区富春紫光环保有限公司	9,686,638.65	72,254,949.30	81,941,587.95	52,221,461.69		52,221,461.69
浦江富春紫光水务有限公司	35,977,194.36	843,756,109.52	879,733,303.88	298,193,517.58	398,185,280.58	696,378,798.16
桐庐紫光水务有限公司	4,230,370.46	35,836,619.66	40,066,990.12	28,069,317.03		28,069,317.03
浙江富春紫光环保科技有限公司						

(续上表)

子公司名称	2019.12.31					
	流动资产	非流动资产	资产合计	流动负债	非流动负债	负债合计
桐庐富春江紫光水务有限公司	5,169,345.54	20,728,388.25	25,897,733.79	23,380,768.10	243,225.00	23,623,993.10
临海市富春紫光污水处理有限公司	14,773,126.71	216,722,476.29	231,495,603.00	186,090,791.31	5,041,669.00	191,132,460.31
盱眙富春紫光污水处理有限公司	3,949,426.02	41,275,542.54	45,224,968.56	24,870,207.22		24,870,207.22
象山富春紫光污水处理有限公司	7,859,768.92	19,835,830.81	27,695,599.73	692,028.74		692,028.74
常山富春紫光污水处理有限公司	26,860,774.81	26,559,162.08	53,419,936.89	1,436,876.49		1,436,876.49

宿迁洋河新区富春紫光环保有限公司	6,070,712.73	71,856,407.07	77,927,119.80	46,146,034.40		46,146,034.40
浦江富春紫光水务有限公司	13,705,468.88	767,854,604.18	781,560,073.06	78,819,725.85	522,765,970.76	601,585,696.61
桐庐紫光水务有限公司	5,845,748.50	37,122,678.15	42,968,426.65	30,615,967.23		30,615,967.23
浙江富春紫光环保科技有限公司						

(2) 损益和现金流量情况

子公司名称	2021年1-4月			
	营业收入	净利润	综合收益总额	经营活动现金流量
桐庐富春江紫光水务有限公司	1,467,843.70	-755,633.41	-755,633.41	513,190.50
临海市富春紫光污水处理有限公司	42,072,309.38	663,734.35	663,734.35	19,178,514.22
盱眙富春紫光污水处理有限公司	5,207,547.18	795,438.84	795,438.84	-680,347.27
象山富春紫光污水处理有限公司	6,415,754.72	2,118,200.68	2,118,200.68	4,183,057.88
常山富春紫光污水处理有限公司	5,269,420.47	1,168,771.22	1,168,771.22	-1,083,655.49
宿迁洋河新区富春紫光环保有限公司	3,883,507.56	-601,612.69	-601,612.69	1,068,236.06
浦江富春紫光水务有限公司	50,465,138.91	2,720,503.06	2,720,503.06	21,726,002.92
桐庐紫光水务有限公司	2,002,555.08	13,690.47	13,690.47	2,566,266.73
浙江富春紫光环保科技有限公司				

(续上表)

子公司名称	2020年度			
	营业收入	净利润	综合收益总额	经营活动现金流量
桐庐富春江紫光水务有限公司	5,847,325.05	4,185,509.60	4,185,509.60	2,728,860.04
临海市富春紫光污水处理有限公司	38,709,828.48	35,622.68	35,622.68	8,167,148.70
盱眙富春紫光污水处理有限公司	15,557,739.22	3,370,111.87	3,370,111.87	9,249,033.14
象山富春紫光污水处理有限公司	18,703,108.22	6,405,097.61	6,405,097.61	9,215,226.45
常山富春紫光污水	10,775,535.82	2,514,370.23	2,514,370.23	4,964,482.57

处理有限公司				
宿迁洋河新区富春紫光环保有限公司	10,446,843.85	-2,060,959.14	-2,060,959.14	146,018.51
浦江富春紫光水务有限公司	49,493,744.45	3,380,129.27	3,380,129.27	8,989,065.11
桐庐紫光水务有限公司	5,885,855.36	-354,786.33	-354,786.33	2,946,770.26
浙江富春紫光环保科技有限公司				

(续上表)

子公司名称	2019年度			
	营业收入	净利润	综合收益总额	经营活动现金流量
桐庐富春江紫光水务有限公司	7,517,038.15	-1,124,683.52	-1,124,683.52	2,498,440.80
临海市富春紫光污水处理有限公司	18,751,380.86	1,256,863.51	1,256,863.51	-51,890.97
盱眙富春紫光污水处理有限公司	15,206,133.64	3,557,379.96	3,557,379.96	6,608,591.95
象山富春紫光污水处理有限公司	17,657,635.21	5,682,600.13	5,682,600.13	6,959,502.15
常山富春紫光污水处理有限公司	10,277,392.83	2,581,102.65	2,581,102.65	131,458.11
宿迁洋河新区富春紫光环保有限公司	8,932,182.00	-1,772,665.54	-1,772,665.54	4,831,333.24
浦江富春紫光水务有限公司	49,224,815.74	5,698,252.79	5,698,252.79	22,650,887.68
桐庐紫光水务有限公司	5,120,552.77	-461,047.22	-461,047.22	52,021.77
浙江富春紫光环保科技有限公司				

八、与金融工具相关的风险

本公司从事风险管理的目标是在风险和收益之间取得平衡，将风险对本公司经营业绩的负面影响降至最低水平，使股东和其他权益投资者的利益最大化。基于该风险管理目标，本公司风险管理的基本策略是确认和分析本公司面临的各种风险，建立适当的风险承受底线和进行风险管理，并及时可靠地对各种风险进行监督，将风险控制在限定的范围内。

本公司在日常活动中面临各种与金融工具相关的风险，主要包括信用风险、流动性风险及市场风险。管理层已审议并批准管理这些风险的政策，概括如下。

（一）信用风险

信用风险，是指金融工具的一方不能履行义务，造成另一方发生财务损失的风险。

1. 信用风险管理实务

（1）信用风险的评价方法

公司在每个资产负债表日评估相关金融工具的信用风险自初始确认后是否已显著增加。在确定信用风险自初始确认后是否显著增加时，公司考虑在无须付出不必要的额外成本或努力即可获得合理且有依据的信息，包括基于历史数据的定性和定量分析、外部信用风险评级以及前瞻性信息。公司以单项金融工具或者具有相似信用风险特征的金融工具组合为基础，通过比较金融工具在资产负债表日发生违约的风险与在初始确认日发生违约的风险，以确定金融工具预计存续期内发生违约风险的变化情况。

当触发以下一个或多个定量、定性标准时，公司认为金融工具的信用风险已发生显著增加：

- 1) 定量标准主要为资产负债表日剩余存续期违约概率较初始确认时上升超过一定比例；
- 2) 定性标准主要为债务人经营或财务情况出现重大不利变化、现存的或预期的技术、市场、经济或法律环境变化并将对债务人对公司的还款能力产生重大不利影响等。

（2）违约和已发生信用减值资产的定义

当金融工具符合以下一项或多项条件时，公司将该金融资产界定为已发生违约，其标准与已发生信用减值的定义一致：

- 1) 债务人发生重大财务困难；
- 2) 债务人违反合同中对债务人的约束条款；
- 3) 债务人很可能破产或进行其他财务重组；
- 4) 债权人出于与债务人财务困难有关的经济或合同考虑，给予债务人在任何其他情况下都不会做出的让步。

2. 预期信用损失的计量

预期信用损失计量的关键参数包括违约概率、违约损失率和违约风险敞口。公司考虑历史统计数据（如交易对手评级、担保方式及抵质押物类别、还款方式等）的定量分析及前瞻性信息，建立违约概率、违约损失率及违约风险敞口模型。

3. 信用风险敞口及信用风险集中度

本公司的信用风险主要来自货币资金和应收款项。为控制上述相关风险，本公司分别采取了以下措施。

(1) 货币资金

本公司将银行存款和其他货币资金存放于信用评级较高的金融机构，故其信用风险较低。

(2) 应收款项

本公司持续对采用信用方式交易的客户进行信用评估。根据信用评估结果，本公司选择与经认可的且信用良好的客户进行交易，并对其应收款项余额进行监控，以确保本公司不会面临重大坏账风险。

由于本公司仅与经认可的且信用良好的第三方进行交易，所以无需担保物。信用风险集中按照客户进行管理。截至 2021 年 04 月 30 日，本公司存在一定的信用集中风险，本公司应收账款的 52.18% (2020 年 12 月 31 日：46.93%；2019 年 12 月 31 日：50.36%) 源于余额前五名客户。本公司对应收账款余额未持有任何担保物或其他信用增级。

本公司所承受的最大信用风险敞口为资产负债表中每项金融资产的账面价值。

(二) 流动性风险

流动性风险，是指本公司在履行以交付现金或其他金融资产的方式结算的义务时发生资金短缺的风险。流动性风险可能源于无法尽快以公允价值售出金融资产；或者源于对方无法偿还其合同债务；或者源于提前到期的债务；或者源于无法产生预期的现金流量。

为控制该项风险，本公司综合运用票据结算、银行借款等多种融资手段，并采取长、短期融资方式适当结合，优化融资结构的方法，保持融资持续性与灵活性之间的平衡。本公司已从多家商业银行取得银行授信额度以满足营运资金需求和资本开支。

金融负债按剩余到期日分类

项 目	2021. 4. 30				
	账面价值	未折现合同金额	1 年以内	1-3 年	3 年以上
银行借款	721, 144, 918. 26	893, 101, 777. 65	313, 764, 563. 20	341, 519, 835. 16	237, 817, 379. 29
应付账款	176, 233, 962. 43	176, 233, 962. 43	176, 233, 962. 43		
其他应付款	1, 197, 936, 074. 06	1, 197, 936, 074. 06	1, 197, 936, 074. 06		
租赁负债	4, 149, 010. 80	4, 149, 010. 80	4, 149, 010. 80		
小 计	2, 099, 463, 965. 55	2, 271, 420, 824. 94	1, 692, 083, 610. 49	341, 519, 835. 16	237, 817, 379. 29

(续上表)

项 目	2020. 12. 31				
	账面价值	未折现合同金额	1 年以内	1-3 年	3 年以上

银行借款	580,868,139.04	679,145,216.38	160,886,417.36	302,194,643.56	216,064,155.46
应付账款	126,258,720.80	126,258,720.80	126,258,720.80		
其他应付款	1,393,777,507.58	1,393,777,507.58	1,393,777,507.58		
小 计	2,100,904,367.42	2,199,181,444.76	1,680,922,645.74	302,194,643.56	216,064,155.46

(续上表)

项 目	2019.12.31				
	账面价值	未折现合同金额	1 年以内	1-3 年	3 年以上
银行借款	625,691,858.14	739,955,604.38	60,810,388.00	314,978,381.92	364,166,834.46
应付账款	120,594,932.38	120,594,932.38	120,594,932.38		
其他应付款	1,189,849,425.93	1,189,849,425.93	1,189,849,425.93		
小 计	1,936,136,216.45	2,050,399,962.69	1,371,254,746.31	314,978,381.92	364,166,834.46

(三) 市场风险

市场风险,是指金融工具的公允价值或未来现金流量因市场价格变动而发生波动的风险。

市场风险主要为利率风险。

1. 利率风险

利率风险,是指金融工具的公允价值或未来现金流量因市场利率变动而发生波动的风险。

固定利率的带息金融工具使本公司面临公允价值利率风险,浮动利率的带息金融工具使本公司面临现金流量利率风险。本公司根据市场环境来决定固定利率与浮动利率金融工具的比例,并通过定期审阅与监控维持适当的金融工具组合。

九、公允价值的披露

(一) 以公允价值计量的资产和负债的公允价值明细情况

1. 2021年4月30日

项 目	公允价值			
	第一层次公允价值计量	第二层次公允价值计量	第三层次公允价值计量	合 计
持续的公允价值计量				
1. 交易性金融资产和其他非流动金融资产			3,757,684.52	3,757,684.52
分类为以公允价值计量且其变动计入当期损益的金融资产			3,757,684.52	3,757,684.52

权益工具投资			3,757,684.52	3,757,684.52
2. 应收款项融资			10,314,511.69	10,314,511.69
持续以公允价值计量的资产总额			14,072,196.21	14,072,196.21

2. 2020年12月31日

项 目	公允价值			
	第一层次公允价值计量	第二层次公允价值计量	第三层次公允价值计量	合 计
持续的公允价值计量				
1. 交易性金融资产和其他非流动金融资产			3,757,684.52	3,757,684.52
分类为以公允价值计量且其变动计入当期损益的金融资产			3,757,684.52	3,757,684.52
权益工具投资			3,757,684.52	3,757,684.52
2. 应收款项融资			12,508,569.53	12,508,569.53
持续以公允价值计量的资产总额			16,266,254.05	16,266,254.05

3. 2019年12月31日

项 目	公允价值			
	第一层次公允价值计量	第二层次公允价值计量	第三层次公允价值计量	合 计
持续的公允价值计量				
1. 交易性金融资产和其他非流动金融资产			3,757,684.52	3,757,684.52
分类为以公允价值计量且其变动计入当期损益的金融资产			3,757,684.52	3,757,684.52
权益工具投资			3,757,684.52	3,757,684.52
2. 应收款项融资			10,364,286.00	10,364,286.00
持续以公允价值计量的资产总额			14,121,970.52	14,121,970.52

十、关联方及关联交易

(一) 关联方情况

1. 本公司的母公司情况

(1) 本公司的母公司

母公司名称	注册地	业务性质	注册资本	母公司对本公司的持股比例	母公司对本公司的表决权比

				(%)	例(%)
杭钢集团	杭州市	资产经营管理	500,000 万元	71.93	71.93

本公司的母公司情况的说明

杭钢集团的前身为杭州钢铁厂，成立于 1957 年 8 月。1994 年，根据国家经济贸易委员会《关于同意成立杭钢集团的批复》（国经贸企〔1994〕427 号）以及浙江省人民政府办公厅《关于成立杭钢集团的通知》（浙政办发〔1994〕171 号），杭州钢铁厂更名为杭州钢铁集团公司，1995 年，根据《关于成立浙江冶金集团的通知》（浙江省人民政府浙政发〔1995〕177 号），由浙江省冶金工业总公司和杭州钢铁集团公司等企业合并组成新的集团公司，重组后的集团公司名称仍为杭州钢铁集团公司。2017 年，根据浙江省人民政府国有资产监督管理委员会《浙江省国资委关于杭钢集团公司改制方案的批复》（浙国资企改〔2017〕4 号），杭州钢铁集团公司采用整体变更方式改制为有限责任公司（国有独资公司），注册资本由 120,820 万元增加至 500,000 万元，于 2017 年 12 月 25 日更名为杭钢集团，并办妥工商变更登记手续。2018 年，根据浙江省人民政府国有资产监督管理委员会《浙江省国资委关于杭钢集团公司国有股转持有有关事项的通知》（浙国资考核〔2018〕88 号），将杭钢集团 10% 国有股权划转给浙江省财务开发公司持有，杭钢集团于 2019 年 11 月 28 日办妥工商变更登记手续。现持有浙江省市场监督管理颁发的统一社会信用代码为 913300001430490399 的营业执照，注册资本 500,000 万元。杭钢集团直接持有本公司 62.95%，通过控股子公司菲达环保间接持股 8.98%，合计持股 71.93%。

(2) 本公司最终控制方是浙江省国有资产监督管理委员会。

2. 本公司的子公司情况详见本财务报表附注七之说明。

3. 本公司的其他关联方情况

本公司的其他关联方

关联方名称	其他关联方与本公司的关系
杭钢股份	同受母公司控制
菲达环保	股东，同受母公司控制
浦华环保股份有限公司	股东
宁波钢铁有限公司	杭钢股份之子公司
宁波紫藤信息科技有限公司	杭钢股份之子公司
浙江德清杭钢富春再生科技有限公司	杭钢股份之子公司
宁波宁钢国际贸易有限公司	杭钢股份之子公司

浙江紫汇资产管理有限公司	同受母公司控制
温州杭钢水务有限公司	杭钢集团之子公司
杭州紫元置业有限公司	杭钢集团之子公司
富春有限公司（香港）	杭钢集团之子公司
浙江省工业设计研究院有限公司	杭钢集团之子公司
浙江省环保集团有限公司	杭钢集团之子公司
浙江杭钢建筑安装工程有限公司	杭钢集团之子公司
杭州杭钢对外经济贸易有限公司	杭钢集团之子公司
浙江华洲环保科技有限公司	杭钢集团之子公司
浙江盛华工程建设监理有限公司	杭钢集团之子公司
浙江杭钢动力有限公司	杭钢集团之子公司
浙江钱塘江水利建筑工程有限公司	杭钢集团之子公司
浙江菲达电气工程有限公司	菲达环保之子公司
林景平	子公司盱眙紫光之股东

(二) 关联交易情况

1. 购销商品、提供和接受劳务的关联交易

(1) 采购商品和接受劳务的关联交易

关联方	关联交易内容	2021年1-4月	2020年度	2019年度
杭州紫元置业有限公司	电费	51,588.84	319,852.76	49,883.55
浙江省工业设计研究院有限公司	接受劳务	75,471.70	462,924.52	1,689,698.10
浙江杭钢动力有限公司	接受劳务	276,207.81	964,816.07	42,867.04
宁波钢铁有限公司	水电氮气费	671,567.08	2,284,078.34	2,357,392.40
宁波紫藤信息科技有限公司	采购货物		403,198.56	
	接受劳务		1,415.93	
浙江菲达电气工程有限公司	采购货物	4,943.36	402,180.53	
浙江杭钢人力资源开发服务有限公司	接受劳务		6,600.00	
浙江新世纪大酒店有限公司	住宿费		1,561.00	

(2) 出售商品和提供劳务的关联交易

关联方	关联交易内容	2021年1-4月	2020年度	2019年度
宁波钢铁有限公司	提供污水处理服务	10,442,231.32	33,079,241.87	33,319,981.24
温州杭钢水务有限公司	提供技术服务		1,886,792.45	1,886,792.46
浙江省环保集团有限公司	提供污水处理服务		1,044,000.00	1,392,000.00
浙江省工业设计研究院有限公司	销售环保设备			3,760,468.04
杭钢集团	销售环保设备		225,663.72	
浙江紫汇资产管理有限公司	提供技术服务			839,148.75

2. 关联租赁情况

公司承租情况

出租方名称	租赁资产种类	2021年1-4月确认的租赁费	2020年度确认的租赁费	2019年度确认的租赁费
杭钢集团	办公用房	589,732.00	1,546,059.05	1,823,457.15

3. 关联担保情况

(1) 明细情况

本公司及子公司作为被担保方

担保方	担保金额(万元)	借款余额(万元)	担保起始日	担保到期日	担保是否已经履行完毕
杭钢集团/浙江物产环保能源股份有限公司	56,709.00	52,200.00	2016-6-28	2025-12-31	否

(2) 其他说明

该笔借款由杭钢集团和浙江物产环保能源股份有限公司提供保证担保；同时由子公司浦江富春紫光水务有限公司对浦江县住房和城乡建设局的所有应收污水处理费及未来10年对浦江县排水有限公司所有的应收污水管网售后回租本金和租金提供质押担保。

4. 关联方资金拆借

(1) 2021年4月30日

单位：万元

关联方	期初数	本期拆入	本期归还	期末数	应计利息	累计未付利息
拆入						
杭钢集团		120,500.00	6,000.00	114,500.00		

杭钢股份	114,500.00		114,500.00		1,618.74	
浙江华洲环保科技有限公司	1,119.30			1,119.30	16.23	176.63
林景平		44.00		44.00	0.27	0.27
拆出						
关联方	期初数	本期拆出	本期收回	期末数	应计利息	累计未收利息
紫汇资产	8,889.11	374.06		9,263.17	237.73	2,487.16

(2) 2020年12月31日

单位：万元

关联方	期初数	本期拆入	本期归还	期末数	应计利息	累计未付利息
拆入						
杭钢股份	110,000.00	121,000.00	116,500.00	114,500.00	4,974.16	
浙江德清杭钢富春再生科技有限公司	5,000.00		5,000.00		207.83	
浙江华洲环保科技有限公司	1,119.30			1,119.30	48.29	160.41
拆出						
关联方	期初数	本期拆出	本期收回	期末数	应计利息	累计未收利息
紫汇资产	8,920.00	30.00	60.89	8,889.11	681.98	2,249.43

(3) 2019年12月31日

单位：万元

关联方	期初数	本期拆入	本期归还	期末数	应计利息	累计未付利息
拆入						
杭钢股份	87,800.00	112,000.00	89,800.00	110,000.00	3,994.19	
浙江德清杭钢富春再生科技有限公司	5,000.00			5,000.00	220.52	
浙江华洲环保科技有限公司	1,119.30			1,119.30	49.30	111.72
拆出						
关联方	期初数	本期拆出	本期收回	期末数	应计利息	累计未收利息
紫汇资产	8,220.00	850.00	150.00	8,920.00	621.47	1,567.45

5. 其他关联交易

2021年4月30日，公司与紫汇资产签订《浙江富春紫光环保股份有限公司与浙江紫汇资产管理有限公司关于甘肃富蓝耐环保水务有限责任公司之股权转让协议》，公司以2,611.21万元的价格将持有的甘肃富蓝耐70%股权转让给紫汇资产。此次交易作价系根据天源资产评估有限公司出具的评估报告《浙江富春紫光环保股份有限公司拟股权转让涉及的甘肃富蓝耐环保水务有限责任公司股东全部权益价值资产评估报告》（天源评报字(2021)第0029号)为基础确定，评估基准日为2020年6月30日。甘肃富蓝耐70%股权评估值为2,611.21万元，经双方协商定价为2,611.21万元。公司已于2021年7月15日收到2,611.21万元股权转让款。

(三) 关联方应收应付款项

1. 应收关联方款项

项目名称	关联方	2021.4.30		2020.12.31		2019.12.31	
		账面余额	坏账准备	账面余额	坏账准备	账面余额	坏账准备
应收账款	浙江省工业设计研究院有限公司	2,927,094.18	878,128.25	2,927,094.18	327,742.52	4,499,275.71	276,963.16
	宁波钢铁有限公司	3,169,217.80	190,153.07	3,054,402.85	183,264.17	2,531,188.00	151,871.28
	杭钢集团	255,000.00	15,300.00	255,000.00	15,300.00		
小计		6,351,311.98	1,083,581.32	6,236,497.03	526,306.69	7,030,463.71	428,834.44
应收款项融资	宁波钢铁有限公司	3,302,330.16		1,733,388.00			
	宁波宁钢国际贸易有限公司	5,690,000.00		7,210,000.00			
小计		8,992,330.16		8,943,388.00			
预付款项	杭州杭钢对外经济贸易有限公司			1,514,940.75			
	杭钢集团			147,034.00			
	杭州紫元置业有限公司	118,151.05				11,851.55	
小计		118,151.05		1,661,974.75		11,851.55	
其他应收款	宁波钢铁有限公司	520,400.00	520,400.00	520,400.00	416,320.00	520,400.00	260,200.00

	杭州紫元置业有限公司	147,290.00	118,690.00	147,290.00	74,932.00	147,290.00	45,045.00
	杭钢集团	600.00	600.00	600.00	480.00	600.00	300.00
	浙江紫汇资产管理有限公司	143,615,432.59		137,497,464.76		130,986,580.50	
小计		144,283,722.59	639,690.00	138,165,754.76	491,732.00	131,654,870.50	305,545.00

2. 应付关联方款项

项目名称	关联方	2021.4.30	2020.12.31	2019.12.31
应付账款	宁波紫藤信息科技有限公司	3,711.00	3,711.00	344,542.81
	浙江杭钢动力有限公司	155,525.00		
	宁波钢铁有限公司	392,209.81		
	浙江菲达电气工程有限公司	90,486.00	84,900.00	
	浙江省工业设计研究院有限公司	15,094.34		83,600.00
	杭州杭钢对外经济贸易有限公司		274,336.30	
	杭钢集团	800.00		
小计		657,826.15	362,947.30	428,142.81
其他应付款	杭钢集团	1,145,000,000.00		
	杭钢股份		1,145,000,000.00	1,100,000,000.00
	浙江德清杭钢富春再生科技有限公司			50,000,000.00
	浙江华洲环保科技有限公司	12,959,349.50	12,797,050.50	12,310,155.00
	富春有限公司(香港)	259,181.09	259,181.09	259,181.09
	宁波紫藤信息科技有限公司			151,800.00
	浙江盛华工程建设监理有限公司			40,000.00
	浙江菲达电气工程有限公司	46,510.00	46,510.00	18,210.00
	杭州紫元置业有限公司	645.00	135.00	
	林景平	442,658.00		
小计		1,158,708,343.59	1,158,102,876.59	1,162,779,346.09

十一、其他重要事项

(一) 分部信息

1. 确定报告分部考虑的因素

公司以内部组织结构、管理要求、内部报告制度等为依据确定报告分部，并以产品分部为基础确定报告分部。

2. 报告分部的财务信息

(1) 2021 年 1-4 月

产品分部

项目	污水处理业务	销售环保设备	建造服务	其他	合计
主营业务收入	179,716,534.82	2,831,858.41	87,691,590.08	206,221.23	270,446,204.54
主营业务成本	110,977,768.65	1,890,433.33	87,691,590.08	262,317.40	200,822,109.46

(2) 2020 年度

产品分部

项目	污水处理业务	销售环保设备	其他	合计
主营业务收入	512,531,922.83	225,663.72	3,464,199.50	516,221,786.05
主营业务成本	310,907,870.36	203,539.82	550,413.00	311,661,823.18

(3) 2019 年度

产品分部

项目	污水处理业务	销售环保设备	其他	合计
主营业务收入	439,558,179.52	41,338,503.36	218,636.93	481,115,319.81
主营业务成本	266,845,957.00	23,616,685.06	439,294.77	290,901,936.83

(二) 污水处理项目事项

子公司三门富春紫光污水处理有限公司承建的三门县城市污水处理一期项目、子公司福州富春紫光污水处理有限公司承建的福州市元洪投资区污水处理项目、松阳富春紫光水务有限公司承建的松阳县污水处理厂及污水管网 PPP 项目、子公司桐庐紫光水务有限公司承建的桐庐县分水镇下白沙污水处理厂、瑞安富春紫光水务有限公司承建的瑞安市江南污水处理厂厂网一体化工程和浦江富春紫光水务有限公司承建的浦江县四座污水处理厂 PPP 项目采用 TOT 经营模式取得特许经营权经营污水处理；其余子公司负责的项目主要采用 BOT 经营模式取得特许经营权经营污水处理，具体情况如下：

项目名称	特许经营期	日污水处理能力	运营时间	确认的特许经营权 期末账面价值
已投入运营项目				
襄阳市鱼梁洲污水处理项目一期	25年[注1]	20万吨	2008年3月开始运营	26,899,616.71
襄阳市鱼梁洲污水处理厂一级A提标改造项目	13.67年[注1]	改造系满足鱼梁洲污水处理厂30万立方米出水标准由一级B标准提标到一级A标准	2019年12月开始运营	147,342,005.55
襄阳市鱼梁洲污水处理项目二期	23.75年[注1]	10万吨	2010年8月开始运营	14,555,418.24
临海市城市污水处理项目一期	20年	4万吨	2005年1月开始运营	5,982,249.92
临海市城市污水处理项目二期	12.50年	6万吨	2012年7月开始运营	11,436,074.19
临海市城市污水处理厂扩(迁)建一期	30年	8万吨	2020年4月开始运营	152,969,037.45
临海市城市污水处理项目一期提标	30年	8万吨	2020年7月开始运营	22,068,255.05
江苏省盱眙县城南污水处理项目一期	25年	4万吨	2006年10月开始运营	7,870,165.76
江苏省盱眙县城南污水处理项目二期	16年	4万吨	2016年1月开始运营	28,707,527.64
象山县中心城区污水处理项目一期	20年	2.5万吨	2007年9月开始运营	7,496,692.64
象山县中心城区污水处理项目二期	18.50年[注1]	10万吨	2010年8月开始运营	8,280,177.42
宿迁市河西污水处理项目一期一阶段	28年[注1]	2.5万吨	2009年1月开始运营	10,390,106.00
宿迁市河西污水处理项目一期二阶段	28年[注1]	2.5万吨	2013年2月开始运营	23,974,451.96
宿迁市河西污水处理项目二期一阶段	28年[注1]	2.5万吨	2019年9月开始运营	75,384,773.49
宿迁市河西污水处理项目二期二阶段	20年[注1]	2.5万吨	2020年12月开始运营	31,675,777.28
凤阳县污水处理项目一期	20年	2.5万吨	2009年3月开始运营	13,432,198.84
凤阳县污水处理项目二期	13年	2.5万吨	2017年1月开始运营	21,328,070.75
宣城市敬亭圩污水处理	30年[注1]	5万吨	2010年1月开始运营	24,879,514.43

项目一期				
宣城市敬亭圩污水处理项目二期	22年[注1]	5万吨	2017年8月开始运营	54,623,319.49
宣城市敬亭圩污泥处理改造项目	27年	15万吨	2013年6月开始运营	1,100,434.20
龙游县湖镇镇污水处理项目	28年	2015至2020年2万吨; 2021年至2043年4万吨	2016年1月开始运营	33,460,784.69
三门县城市污水处理一期项目(TOT)	20年	4万吨	2014年12月开始运营	42,138,519.16
三门县城市污水处理二期项目	20年	4万吨	2015年1月开始运营	15,445,218.15
三门县城市污水处理提标项目	20年	4万吨	2017年1月开始运营	12,219,553.27
三门县城市污水处理排海管工程	20年	4万吨	2019年1月开始运营	8,827,699.55
常山县天马污水处理改扩建及运维项目二期	25年	2万吨	2016年2月开始运营	49,720,071.57
青田县金三角污水处理厂项目	30年[注1]	3万吨	2019年1月开始运营	104,148,916.50
福州市元洪投资区污水处理厂一期项目	25年[注1]	3万吨	2015年3月开始运营	17,554,666.91
福州市元洪投资区污水处理厂二期扩建项目	25年[注1]		2017年1月开始运营	48,921,501.50
德清县新安镇污水处理厂BOT项目	30年	第一年0.7万吨 第二年起1万吨	2018年11月开始运营	26,247,254.27
洋河新区污水处理厂提升改造PPP项目	28年	4.0万吨(一阶段2万吨)	2018年8月开始运营	70,869,449.55
瑞安市江南污水处理厂厂网一体化工程	30年	2.5万吨	2017年1月开始运营	280,801,313.37
开化县城市污水处理PPP项目	28年[注1]	6.5万吨	2016年1月开始运营	125,788,421.14
浦江县四座污水处理厂PPP项目	25年	13.8万吨	2016年1月开始运营	249,752,886.72
浦江县第三污水处理厂清洁排放改造项目	25年	0.5万吨	2020年10月开始运营	9,051,700.00
浦江县第四污水处理厂扩容和清洁排放项目	25年	4.5万吨	2021年4月开始运营	28,182,300.00
宁波钢铁有限公司污水深度处理项目	15年[注1]	2.25万吨	2017年4月开始运营	52,017,483.91
遂昌县污水处理厂PPP项目一期	28年[注1]	0.5万吨	2016年9月开始运营	90,221,966.80
遂昌县污水处理厂PPP项目	28年[注1]	1.5万吨	2016年11月开始运营	

项目二期				
遂昌县垃圾填埋场二期渗滤液厂	28年[注1]	0.015万吨	2019年1月开始运营	9,845,513.54
松阳县污水处理厂及污水管网PPP项目[注2]	27年	4.5万吨	2017年6月开始运营	376,472.17
桐庐县分水镇下白沙污水处理厂(TOT)项目	25年	1万吨	2017年7月开始运营	35,299,059.39
小计				2,001,286,619.17
在建项目				
临海市城市污水处理厂扩(迁)建二期	30年	4万吨	尚属建设期	126,183,541.57
凤阳县污水处理厂提标扩建项目	9年	7.5万吨	尚属建设期	28,755,099.89
浦江县城市污水处理厂(一厂)扩容和清洁排放项目	20年	10万吨	尚属建设期	54,899,049.00
浦江县第二污水处理厂清洁排放改造项目	20年	1.8万吨	尚属建设期	35,485,493.83
松阳县污水处理厂清洁排放技术改造工程	27年	4.5万吨	尚属建设期	7,050,359.02
小计				252,373,543.31
合计				2,253,660,162.48

[注1]该等期限包含建设期

[注2]松阳县住房和城乡建设局以售后回租方式向松阳富春紫光水务有限公司出售其拥有所有权的污水处理厂，故公司对该售后回租形成的特许经营权价值在长期应收款核算，具体详见本财务报表附注十一（七）2之说明

（三）执行新收入准则的影响

本公司自2020年1月1日起执行财政部修订后的《企业会计准则第14号——收入》（以下简称新收入准则）。根据相关新旧准则衔接规定，对可比期间信息不予调整，首次执行日执行新准则的累积影响数追溯调整2020年1月1日的留存收益及财务报表其他相关项目金额。

执行新收入准则对公司2020年1月1日财务报表的主要影响如下：

项目	资产负债表		
	2019年12月31日	新收入准则调整影响	2020年1月1日
预收款项	427,997.67	-427,997.67	
合同负债		378,759.00	378,759.00

其他流动负债		49,238.67	49,238.67
--------	--	-----------	-----------

(四) 执行新租赁准则的影响

本公司自 2021 年 1 月 1 日起执行经修订的《企业会计准则第 21 号——租赁》(以下简称新租赁准则)。

公司作为承租人,根据新租赁准则衔接规定,对可比期间信息不予调整,首次执行日执行新租赁准则与原准则的差异追溯调整本报告期初留存收益及财务报表其他相关项目金额。

执行新租赁准则对公司 2021 年 1 月 1 日财务报表的主要影响如下:

项 目	资产负债表		
	2020 年 12 月 31 日	新租赁准则调整影响	2021 年 1 月 1 日
使用权资产		4,963,887.20	4,963,887.20
租赁负债		4,963,887.20	4,963,887.20

(五) 执行企业会计准则解释第 14 号的影响

本公司自 2021 年 1 月 1 日起执行财政部修订后的《企业会计准则解释第 14 号》(以下简称准则解释 14 号)。根据相关新旧准则衔接规定,对可比期间信息不予调整,首次执行日执行新准则的累积影响数追溯调整 2021 年 1 月 1 日的留存收益及财务报表其他相关项目金额。

执行准则解释 14 号对公司 2021 年 1 月 1 日财务报表的主要影响如下:

项 目	资产负债表		
	2020 年 12 月 31 日	准则解释 14 号调整影响	2021 年 1 月 1 日
其他流动资产	48,386,775.71	-15,391,694.45	32,995,081.26
无形资产	2,162,139,097.89	15,498,864.79	2,177,637,962.68
应交税费	19,776,394.86	107,170.34	19,883,565.20

(六) 租赁

1. 公司作为承租人

(1) 使用权资产相关信息详见本财务报表附注五(一)12 之说明;

(2) 公司对短期租赁和低价值资产租赁的会计政策详见本财务报表附注三(二十三)之说明。本期计入当期损益的短期租赁费用和低价值资产租赁费用金额如下:

项 目	2021 年 1-4 月
短期租赁费用	91,721.56
低价值资产租赁费用(短期租赁除外)	

合 计	91,721.56
(3) 与租赁相关的当期损益及现金流	
项 目	2021年1-4月
租赁负债的利息费用	70,321.60
计入当期损益的未纳入租赁负债计量的可变租赁付款额	
转租使用权资产取得的收入	
与租赁相关的总现金流出	91,721.56
售后租回交易产生的相关损益	

(4) 租赁负债的到期期限分析和相应流动性风险管理详见本财务报表附注九(一)之说明。

(5) 租赁活动的性质

2021年1-4月

租赁资产类别	数量	租赁期	是否存在续租选择权
房屋	2,106平方米	2年	否
房屋	1,566平方米	3年	否

2. 公司作为出租人

融资租赁

(1) 与融资租赁相关的当期损益

项 目	2021年1-4月
租赁投资净额的融资收益	15,725,891.69
未纳入租赁投资净额的可变租赁付款额相关收入	

(2) 根据与承租人签订的租赁合同，不可撤销租赁未来将收到的未折现租赁收款额

剩余期限	2021.4.30
1年以内	144,449,999.29
1-2年	153,798,888.89
2-3年	146,478,333.33
3-4年	139,157,777.78
4-5年	130,901,137.35
5年以后	345,831,245.89
合 计	1,060,617,382.53

3) 未折现租赁收款额与租赁投资净额调节表

项 目	2021. 4. 30
未折现租赁收款额	1, 060, 617, 382. 53
减：与租赁收款额相关的未实现融资收益	293, 950, 715. 53
加：未担保余值的现值	
租赁投资净额	766, 666, 667. 00

(七) 其他对投资者决策有影响的重要交易和事项

1. 根据 2015 年 12 月浦江县排水有限公司（以下简称排水公司）与子公司浦江富春紫光水务有限公司（以下简称浦江紫光公司）签订的《污水管网售后回租合同》，排水公司以售后回租方式向浦江紫光公司出售其拥有所有权的浦江县四座污水处理厂配套污水收集管网（以下简称污水管网），总售价 5 亿元，租赁期 10 年，自 2016 年 1 月 1 日至 2025 年 12 月 31 日。合同约定，排水公司于第 6 年开始回购污水管网，每年等额支付人民币 1 亿元；租赁期内，年租金以污水管网总售价 5 亿元扣除已支付的回购金额为基数，按 5 年以上银行同期贷款基准利率上浮 35% 确定（若银行贷款基准利率调整，按照银行的贷款调整办法进行调整）。租赁期满浦江紫光公司将污水管网的所有权无条件转交给排水公司。公司 2016 年已支付 5 亿元的污水管网价款，2019 年度、2020 年度、2021 年 1-4 月分别收到 33, 075, 000 元、24, 806, 250. 00 元和 8, 268, 750. 00 元的污水管网租金。2021 年 4 月末长期应收款账面余额为 587, 263, 915. 13 元，未实现融资收益为 87, 263, 915. 13 元，累计已收到 146, 029, 245. 48 元的污水管网租金。

2. 根据 2017 年 6 月松阳县住房和城乡建设局（以下简称住建局）与子公司松阳富春紫光水务有限公司（以下简称松阳紫光公司）签订的特许经营权协议《松阳县污水处理厂及污水管网 ppp 项目》，住建局以售后回租方式向松阳紫光公司出售其拥有所有权的污水处理厂及城区污水主管网 25. 37 公里和三座提升泵站，总售价 3 亿元，租赁期 27 年，自 2017 年 6 月 27 日至 2044 年 6 月 26 日，租赁期满松阳紫光公司将污水管网的所有权无条件转交给住建局。松阳县住房和城乡建设局从第一笔打款每满一年即 2018 年起每年 6 月 30 日返还等额本金 1, 111, 111. 11 元，直到特许经营权期限结束，利息为 5 年贷款基准利率加 1. 45%（6. 35%）。2019 年度、2020 年度、2021 年 1-4 月分别收到 11, 111, 111. 00 元、11, 111, 111. 00 元、0 元的污水管网租金，2021 年 4 月末长期应收款账面原值为 473, 353, 467. 40 元，未实现融资收益为 206, 686, 800. 40 元，累计已收到 33, 333, 333. 00 元的污水管网租金。

3. 根据 2015 年 11 月 24 日子公司瑞安市富春紫光水务有限公司（以下简称瑞安紫光）

与瑞安市市政园林局签订的《瑞安市江南污水处理厂厂网一体化工程 PPP 项目合同》，瑞安市市政园林局已投资建设江南污水处理厂一期工程和江南污水收集系统工程（以下合称工程），瑞安市人民政府通过 PPP 模式，确定本公司为工程特许经营权人，负责投资设立项目公司（即本公司），经营管理工程。根据协议，瑞安市污水处理厂远期规模污水处理量为 10 万吨/日，一期为 2.5 万吨/日，特许经营期为 30 年。在特许经营期结束当日，公司应向瑞安市人民政府移交污水处理项目所属全部设施。该项目工程于 2017 年 1 月正式运营。子公司瑞安紫光于 2016 年 5 月 5 日与中国工商银行股份有限公司瑞安支行签订的借款合同（2016 年瑞安字 00485 号）及质押合同（2016 年瑞安（质）字 0112 号），该污水处理厂污水处理收费权用作质押担保，截至 2021 年 4 月 30 日，该担保合同项下借款余额为 5,800 万元。

十二、母公司财务报表主要项目注释

（一）母公司资产负债表项目注释

1. 应收账款

（1）明细情况

1) 类别明细情况

种 类	2021.04.30				账面价值
	账面余额		坏账准备		
	金额	比例 (%)	金额	计提比例 (%)	
单项计提坏账准备					
按组合计提坏账准备	33,087,150.48	100.00	4,826,956.45	14.59	28,260,194.03
合 计	33,087,150.48	100.00	4,826,956.45	14.59	28,260,194.03

（续上表）

种 类	2020.12.31				账面价值
	账面余额		坏账准备		
	金额	比例 (%)	金额	计提比例 (%)	
单项计提坏账准备					
按组合计提坏账准备	19,001,324.32	100.00	2,327,187.59	12.25	16,674,136.73
合 计	19,001,324.32	100.00	2,327,187.59	12.25	16,674,136.73

（续上表）

种 类	2019.12.31				账面价值
	账面余额		坏账准备		
	金额	比例 (%)	金额	计提比例 (%)	

单项计提坏账准备					
按组合计提坏账准备	29,023,702.66	100.00	2,983,452.36	10.28	26,040,250.30
合计	29,023,702.66	100.00	2,983,452.36	10.28	26,040,250.30

2) 采用组合计提坏账准备的应收账款

组合名称	2021.04.30		
	账面余额	坏账准备	计提比例(%)
账龄组合	17,594,200.09	4,826,956.45	27.43
合并范围内关联方组合	15,492,950.39		
小计	33,087,150.48	4,826,956.45	14.59

(续上表)

组合名称	2020.12.31		
	账面余额	坏账准备	计提比例(%)
账龄组合	15,892,916.90	2,327,187.59	14.64
合并范围内关联方组合	3,108,407.42		
小计	19,001,324.32	2,327,187.59	12.25

(续上表)

组合名称	2019.12.31		
	账面余额	坏账准备	计提比例(%)
账龄组合	25,915,295.24	2,983,452.36	11.51
合并范围内关联方组合	3,108,407.42		
小计	29,023,702.66	2,983,452.36	10.28

3) 采用账龄组合计提坏账准备的应收账款

账龄	2021.04.30			2020.12.31		
	账面余额	坏账准备	计提比例(%)	账面余额	坏账准备	计提比例(%)
1年以内	4,191,283.19	251,476.99	6.00	255,000.00	15,300.00	6.00
1-2年				14,670,459.38	1,467,045.94	10.00
2-3年	12,610,624.91	3,783,187.47	30.00	175,165.53	52,549.66	30.00
5年以上	792,291.99	792,291.99	100.00	792,291.99	792,291.99	100.00
小计	17,594,200.09	4,826,956.45	27.43	15,892,916.90	2,327,187.59	14.64

(续上表)

账龄	2019.12.31		
----	------------	--	--

	账面余额	坏账准备	计提比例(%)
1 年以内	21,290,879.00	1,277,452.75	6.00
1-2 年	1,179,648.28	117,964.83	10.00
2-3 年	2,652,475.97	795,742.79	30.00
5 年以上	792,291.99	792,291.99	100.00
小 计	25,915,295.24	2,983,452.36	11.51

(2) 坏账准备变动情况

① 2021 年 1-4 月

项 目	期初数	本期增加			本期减少			期末数
		计提	收回	其他	转回	核销	其他	
单项计提坏账准备								
按组合计提坏账准备	2,327,187.59	2,499,768.86						4,826,956.45
小 计	2,327,187.59	2,499,768.86						4,826,956.45

② 2020 年度

项 目	期初数	本期增加			本期减少			期末数
		计提	收回	其他	转回	核销	其他	
单项计提坏账准备								
按组合计提坏账准备	2,983,452.36	-656,264.77						2,327,187.59
小 计	2,983,452.36	-656,264.77						2,327,187.59

③ 2019 年度

项 目	期初数	本期增加			本期减少			期末数
		计提	收回	其他	转回	核销	其他	
单项计提坏账准备								
按组合计提坏账准备	1,954,605.19	1,028,847.17						2,983,452.36
小 计	1,954,605.19	1,028,847.17						2,983,452.36

(3) 应收账款金额前 5 名情况

1) 2021 年 04 月 30 日

单位名称	账面余额	占应收账款余额的比例(%)	坏账准备

杭州康瑞迪贸易有限公司	9,683,530.73	29.27	2,905,059.22
浙江省建工集团有限责任公司	3,936,283.19	11.90	236,176.99
宿迁富春紫光污水处理有限公司	3,895,130.36	11.77	
浙江省工业设计研究院有限公司	2,927,094.18	8.85	878,128.25
襄阳富春紫光污水处理有限公司	2,169,811.32	6.56	
小计	22,611,849.78	68.35	4,019,364.46

2) 2020年12月31日

单位名称	账面余额	占应收账款余额的比例(%)	坏账准备
杭州康瑞迪贸易有限公司	11,918,530.73	62.72	1,191,853.08
浙江省工业设计研究院有限公司	2,927,094.18	15.40	327,742.52
宁波富春紫光水务有限公司	2,888,841.05	15.20	
上海清华紫光环境工程有限公司	792,291.99	4.17	792,291.99
杭州钢铁集团有限公司	255,000.00	1.34	15,300.00
小计	18,781,757.95	98.83	2,327,187.59

3) 2019年12月31日

单位名称	账面余额	占应收账款余额的比例(%)	坏账准备
杭州康瑞迪贸易有限公司	16,018,530.73	55.19	961,111.85
浙江省工业设计研究院有限公司	4,499,275.71	15.50	276,963.16
中铁四局集团有限公司市政工程分公司	3,656,958.72	12.60	896,191.07
宁波富春紫光水务有限公司	2,888,841.05	9.95	
上海清华紫光环境工程有限公司	792,291.99	2.73	792,291.99
小计	27,855,898.20	95.97	2,926,558.07

2. 其他应收款

(1) 明细情况

项目	2021.04.30	2020.12.31	2019.12.31
应收股利	173,800,000.00	183,700,000.00	
其他应收款	1,211,931,528.63	1,307,000,666.06	1,217,011,923.70

合 计	1,385,731,528.63	1,490,700,666.06	1,217,011,923.70
-----	------------------	------------------	------------------

(2) 应收股利

项 目	2021.04.30	2020.12.31	2019.12.31
松阳富春紫光水务有限公司	25,000,000.00	25,000,000.00	
临海市富春紫光污水处理有限公司	22,400,000.00	22,400,000.00	
宁波富春紫光水务有限公司	17,000,000.00	17,000,000.00	
襄阳富春紫光污水处理有限公司	16,000,000.00	16,000,000.00	
宣城富春紫光污水处理有限公司	16,000,000.00	16,000,000.00	
盱眙富春紫光污水处理有限公司	13,500,000.00	13,500,000.00	
福州富春紫光污水处理有限公司	10,000,000.00	10,000,000.00	
象山富春紫光污水处理有限公司	9,900,000.00	19,800,000.00	
三门富春紫光污水处理有限公司	9,000,000.00	9,000,000.00	
凤阳县富春紫光污水处理有限公司	8,500,000.00	8,500,000.00	
瑞安市富春紫光水务有限公司	7,000,000.00	7,000,000.00	
遂昌富春紫光水务有限公司	7,000,000.00	7,000,000.00	
宿迁富春紫光污水处理有限公司	6,500,000.00	6,500,000.00	
青田富春紫光污水处理有限公司	4,000,000.00	4,000,000.00	
龙游富春紫光污水处理有限公司	2,000,000.00	2,000,000.00	
小 计	173,800,000.00	183,700,000.00	

(3) 其他应收款

1) 明细情况

① 类别明细情况

种 类	2021.04.30				账面价值
	账面余额		坏账准备		
	金额	比例(%)	金额	计提比例(%)	
单项计提坏账准备	143,615,432.59	11.83			143,615,432.59
按组合计提坏账准备	1,070,006,906.04	88.17	1,690,810.00	0.16	1,068,316,096.04
合 计	1,213,622,338.63	100.00	1,690,810.00	0.14	1,211,931,528.63

(续上表)

种类	2020.12.31				
	账面余额		坏账准备		账面价值
	金额	比例(%)	金额	计提比例(%)	
单项计提坏账准备	137,497,464.76	10.51			137,497,464.76
按组合计提坏账准备	1,170,838,613.30	89.49	1,335,412.00	0.11	1,169,503,201.30
合计	1,308,336,078.06	100.00	1,335,412.00	0.10	1,307,000,666.06

(续上表)

种类	2019.12.31				
	账面余额		坏账准备		账面价值
	金额	比例(%)	金额	计提比例(%)	
单项计提坏账准备	130,986,580.50	10.75			130,986,580.50
按组合计提坏账准备	1,087,829,688.20	89.25	1,804,345.00	0.17	1,086,025,343.20
合计	1,218,816,268.70	100.00	1,804,345.00	0.15	1,217,011,923.70

②单项计提坏账准备的其他应收款

A. 2021年04月30日

单位名称	账面余额	坏账准备	计提比例(%)	应收标的公司	计提理由
浙江紫汇资产管理有限公司	143,615,432.59			甘肃富蓝耐股权转让款及债权转让款	经公司单独减值测试,预期信用损失较小
小计	143,615,432.59				

B. 2020年12月31日

单位名称	账面余额	坏账准备	计提比例(%)	应收标的公司	计提理由
浙江紫汇资产管理有限公司	137,497,464.76			甘肃富蓝耐股权转让款及债权转让款	模拟款项,非真实应收款
小计	137,497,464.76				

C. 2019年12月31日

单位名称	账面余额	坏账准备	计提比例(%)	应收标的公司	计提理由
浙江紫汇资产管理有限公司	130,986,580.50			甘肃富蓝耐股权转让款及债权转让款	模拟款项,非真实应收款
小计	130,986,580.50				

③采用组合计提坏账准备的其他应收款

A. 2021年04月30日及2020年12月31日

组合名称	2021.04.30			2020.12.31		
	账面余额	坏账准备	计提比例(%)	账面余额	坏账准备	计提比例(%)
合并范围内关联组合	1,067,167,016.04			1,168,190,723.30		
账龄组合	2,839,890.00	1,690,810.00	59.54	2,647,890.00	1,335,412.00	50.43
其中：1年以内	1,192,000.00	71,520.00	6.00	1,000,000.00	60,000.00	6.00
3-4年	-			143,000.00	71,500.00	50.00
4-5年	143,000.00	114,400.00	80.00	1,504,890.00	1,203,912.00	80.00
5年以上	1,504,890.00	1,504,890.00	100.00			
小计	1,070,006,906.04	1,690,810.00	0.16	1,170,838,613.30	1,335,412.00	0.11

B. 2019年12月31日

组合名称	2019.12.30		
	账面余额	坏账准备	计提比例(%)
合并范围内关联组合	1,084,031,798.20		
账龄组合	3,797,890.00	1,804,345.00	47.51
其中：1年以内	150,000.00	9,000.00	6.00
2-3年	143,000.00	42,900.00	30.00
3-4年	3,504,890.00	1,752,445.00	50.00
小计	1,087,829,688.20	1,804,345.00	0.17

2) 账龄情况

账龄	账面余额		
	2021.04.30	2020.12.31	2019.12.31
1年以内	102,366,260.57	477,852,083.00	554,856,278.70
1-2年	390,489,627.00	426,271,836.70	341,025,553.00
2-3年	324,154,292.70	193,339,604.00	204,404,530.00
3-4年	376,092,858.36	143,701,432.10	96,287,266.00
4-5年	3,814,410.00	55,371,122.26	20,431,394.00
5年以上	16,704,890.00	11,800,000.00	1,811,247.00
合计	1,213,622,338.63	1,308,336,078.06	1,218,816,268.70

3) 坏账准备变动情况

明细情况

A. 2021年1-4月

项 目	第一阶段	第二阶段	第三阶段	小 计
	未来 12 个月 预期信用损失	整个存续期预期 信用损失(未发生 信用减值)	整个存续期预 期信用损失(已 发生信用减值)	
期初数	60,000.00		1,275,412.00	1,335,412.00
期初数在本期				
--转入第二阶段				
--转入第三阶段				
--转回第二阶段				
--转回第一阶段				
本期计提	11,520.00		343,878.00	355,398.00
本期收回				
本期转回				
本期核销				
其他变动				
期末数	71,520.00		1,619,290.00	1,690,810.00

B. 2020年度

项 目	第一阶段	第二阶段	第三阶段	小 计
	未来 12 个月 预期信用损失	整个存续期预期 信用损失(未发生 信用减值)	整个存续期预 期信用损失(已 发生信用减值)	
期初数	9,000.00		1,795,345.00	1,804,345.00
期初数在本期				
--转入第二阶段				
--转入第三阶段				
--转回第二阶段				
--转回第一阶段				
本期计提	51,000.00		-519,933.00	-468,933.00
本期收回				

本期转回				
本期核销				
其他变动				
期末数	60,000.00		1,275,412.00	1,335,412.00

C. 2019 年度

项 目	第一阶段	第二阶段	第三阶段	小 计
	未来 12 个月 预期信用损失	整个存续期预期 信用损失(未发生 信用减值)	整个存续期预 期信用损失(已 发生信用减值)	
期初数	7,740.00	14,300.00	1,051,467.00	1,073,507.00
期初数在本期				
--转入第二阶段				
--转入第三阶段		-14,300.00	14,300.00	
--转回第二阶段				
--转回第一阶段				
本期计提	1,260.00		729,578.00	730,838.00
本期收回				
本期转回				
本期核销				
其他变动				
期末数	9,000.00		1,795,345.00	1,804,345.00

4) 其他应收款款项性质分类情况

款项性质	2021.04.30	2020.12.31	2019.12.31
合并范围内关联组合	1,067,167,016.04	1,168,190,723.30	1,084,031,798.20
资金拆借款	117,503,332.59	111,385,364.76	104,874,480.50
股权转让款	26,112,100.00	26,112,100.00	26,112,100.00
押金保证金	2,647,890.00	2,647,890.00	3,647,890.00
备用金	192,000.00		
应收暂付款			150,000.00
合 计	1,213,622,338.63	1,308,336,078.06	1,218,816,268.70

5) 其他应收款金额前 5 名情况

① 2021 年 04 月 30 日

单位名称	款项性质	账面余额	账龄	占其他应收款余额的比例 (%)	坏账准备
临海市富春紫光污水处理有限公司	资金拆借款	18,106,900.00	1 年以内	1.49	
		87,000,000.00	1-2 年	7.17	
		100,000,000.00	2-3 年	8.24	
		35,600,000.00	3-4 年	2.93	
松阳富春紫光水务有限公司	资金拆借款	5,000,000.00	1 年以内	0.41	
		16,000,000.00	1-2 年	1.32	
		12,000,000.00	2-3 年	0.99	
		131,261,111.10	3-4 年	10.82	
浦江富春紫光水务有限公司	资金拆借款	7,300,000.00	1 年以内	0.60	
		138,599,800.00	1-2 年	11.42	
浙江紫汇资产管理有限公司	资金拆借款	6,117,967.83	1 年以内	0.50	
		7,119,827.00	1-2 年	0.59	
		24,174,480.50	2-3 年	1.99	
		32,184,305.00	3-4 年	2.65	
		3,739,457.00	4-5 年	0.31	
		44,167,295.26	5 年以上	3.64	
	股权转让款	26,112,100.00	3-4 年	2.15	
宿迁富春紫光污水处理有限公司	资金拆借款	7,500,000.00	1 年以内	0.62	
		29,500,000.00	1-2 年	2.43	
		74,400,000.00	2-3 年	6.13	
		27,000,000.00	3-4 年	2.22	
小 计		832,883,243.69		68.62	

② 2020 年 12 月 31 日

单位名称	款项性质	账面余额	账龄	占其他应收款余额的比例 (%)	坏账准备
临海市富春紫光污	资金拆借款	87,000,000.00	1 年以内	6.65	

水处理有限公司		151,600,000.00	1-2年	11.59	
松阳富春紫光水务有限公司	资金拆借款	16,000,000.00	1年以内	1.22	
		12,000,000.00	1-2年	0.92	
		11,000,000.00	2-3年	0.84	
		121,561,111.10	3-4年	9.29	
浦江富春紫光水务有限公司	资金拆借款	148,599,800.00	1年以内	11.36	
浙江紫汇资产管理有限公司	资金拆借款	7,119,827.00	1年以内	0.54	
		24,174,480.50	1-2年	1.85	
		32,184,305.00	2-3年	2.46	
		3,739,457.00	3-4年	0.29	
		44,167,295.26	4-5年	3.38	
	股权转让款	26,112,100.00	2-3年	2.00	
宿迁富春紫光污水处理有限公司	资金拆借款	29,500,000.00	1年以内	2.25	
		74,400,000.00	1-2年	5.69	
		27,500,000.00	2-3年	2.10	
小计		816,658,375.86		62.43	

⑤ 2019年12月31日

单位名称	款项性质	账面余额	账龄	占其他应收款余额的比例(%)	坏账准备
松阳富春紫光水务有限公司	资金拆借款	12,000,000.00	1年以内	0.98	
		11,000,000.00	1-2年	0.90	
		156,200,000.00	2-3年	12.82	
临海市富春紫光污水处理有限公司	资金拆借款	100,000,000.00	1年以内	8.20	
		65,600,000.00	1-2年	5.38	
浙江紫汇资产管理有限公司	资金拆借款	24,174,480.50	1年以内	1.98	
		32,184,305.00	1-2年	2.64	
		3,739,457.00	2-3年	0.31	
		44,776,238.00	3-4年	3.67	
	股权转让款	26,112,100.00	1-2年	2.14	

襄阳富春紫光污水处理有限公司	资金拆借款	122,400,000.00	1年以内	10.04	
宿迁富春紫光污水处理有限公司	资金拆借款	74,400,000.00	1年以内	6.10	
		35,457,359.00	1-2年	2.91	
		2,500,000.00	2-3年	0.21	
		1,100,000.00	3-4年	0.09	
		6,631,394.00	4-5年	0.54	
		1,811,247.00	5年以上	0.15	
小计		720,086,580.50		59.06	

3. 长期股权投资

(1) 明细情况

项目	2021.04.30			2020.12.31		
	账面余额	减值准备	账面价值	账面余额	减值准备	账面价值
对子公司投资	958,280,400.00		958,280,400.00	958,280,400.00		958,280,400.00
合计	958,280,400.00		958,280,400.00	958,280,400.00		958,280,400.00

(续上表)

项目	2019.12.31		
	账面余额	减值准备	账面价值
对子公司投资	948,280,400.00		948,280,400.00
合计	948,280,400.00		948,280,400.00

(2) 对子公司投资

① 2021年1-4月

被投资单位	期初数	本期增加	本期减少	期末数	本期计提减值准备	减值准备期末数
青田富春紫光污水处理有限公司	129,000,000.00			129,000,000.00		
瑞安市富春紫光水务有限公司	120,000,000.00			120,000,000.00		
浦江富春紫光水务有限公司	101,400,000.00			101,400,000.00		
宣城富春紫光污水处理有限公司	97,000,000.00			97,000,000.00		

松阳富春紫光水务有限公司	90,000,000.00			90,000,000.00		
福州富春紫光污水处理有限公司	85,250,400.00			85,250,400.00		
襄阳富春紫光污水处理有限公司	52,000,000.00			52,000,000.00		
开化富春紫光水务有限公司	50,000,000.00			50,000,000.00		
常山富春紫光污水处理有限公司	40,000,000.00			40,000,000.00		
德清富春紫光水务有限公司	35,000,000.00			35,000,000.00		
三门富春紫光污水处理有限公司	30,500,000.00			30,500,000.00		
遂昌富春紫光水务有限公司	21,000,000.00			21,000,000.00		
宿迁洋河新区富春紫光环保有限公司	20,300,000.00			20,300,000.00		
宁波富春紫光水务有限公司	20,000,000.00			20,000,000.00		
龙游富春紫光污水处理有限公司	13,000,000.00			13,000,000.00		
宿迁富春紫光污水处理有限公司	12,000,000.00			12,000,000.00		
凤阳县富春紫光污水处理有限公司	10,000,000.00			10,000,000.00		
桐庐紫光水务有限公司	7,930,000.00			7,930,000.00		
象山富春紫光污水处理有限公司	7,200,000.00			7,200,000.00		
临海市富春紫光污水处理有限公司	7,200,000.00			7,200,000.00		
盱眙富春紫光污水处理有限公司	5,040,000.00			5,040,000.00		
桐庐富春江紫光水务有限公司	2,960,000.00			2,960,000.00		
滁州求是环境检测咨询服务有限公司	1,500,000.00			1,500,000.00		
小计	958,280,400.00			958,280,400.00		

② 2020年

被投资单位	期初数	本期增加	本期减少	期末数	本期计提减值准备	减值准备期末数
-------	-----	------	------	-----	----------	---------

青田富春紫光污水处理有限公司	119,000,000.00	10,000,000.00		129,000,000.00		
瑞安市富春紫光水务有限公司	120,000,000.00			120,000,000.00		
浦江富春紫光水务有限公司	101,400,000.00			101,400,000.00		
宣城富春紫光污水处理有限公司	97,000,000.00			97,000,000.00		
松阳富春紫光水务有限公司	90,000,000.00			90,000,000.00		
福州富春紫光污水处理有限公司	85,250,400.00			85,250,400.00		
襄阳富春紫光污水处理有限公司	52,000,000.00			52,000,000.00		
开化富春紫光水务有限公司	50,000,000.00			50,000,000.00		
常山富春紫光污水处理有限公司	40,000,000.00			40,000,000.00		
德清富春紫光水务有限公司	35,000,000.00			35,000,000.00		
三门富春紫光污水处理有限公司	30,500,000.00			30,500,000.00		
遂昌富春紫光水务有限公司	21,000,000.00			21,000,000.00		
宿迁洋河新区富春紫光环保有限公司	20,300,000.00			20,300,000.00		
宁波富春紫光水务有限公司	20,000,000.00			20,000,000.00		
龙游富春紫光污水处理有限公司	13,000,000.00			13,000,000.00		
宿迁富春紫光污水处理有限公司	12,000,000.00			12,000,000.00		
凤阳县富春紫光污水处理有限公司	10,000,000.00			10,000,000.00		
象山富春紫光污水处理有限公司	7,200,000.00			7,200,000.00		
盱眙富春紫光污水处理有限公司	5,040,000.00			5,040,000.00		
桐庐紫光水务有限公司	7,930,000.00			7,930,000.00		
临海市富春紫光污水处理有限公司	7,200,000.00			7,200,000.00		
桐庐富春江紫光水务有限公司	2,960,000.00			2,960,000.00		

滁州求是环境检测 咨询服务有限公	1,500,000.00			1,500,000.00		
小 计	948,280,400.00	10,000,000.00		958,280,400.00		

③ 2019 年

被投资单位	期初数	本期增加	本期减少	期末数	本期计提 减值准备	减值准备 期末数
瑞安市富春紫光水 务有限公司	120,000,000.00			120,000,000.00		
青田富春紫光污水 处理有限公司	119,000,000.00			119,000,000.00		
浦江富春紫光水务 有限公司	101,400,000.00			101,400,000.00		
宣城富春紫光污水 处理有限公司	95,000,000.00	2,000,000.00		97,000,000.00		
松阳富春紫光水务 有限公司	90,000,000.00			90,000,000.00		
福州富春紫光污水 处理有限公司	85,250,400.00			85,250,400.00		
襄阳富春紫光污水 处理有限公司	52,000,000.00			52,000,000.00		
开化富春紫光水务 有限公司	50,000,000.00			50,000,000.00		
常山富春紫光污水 处理有限公司	28,500,000.00	11,500,000.00		40,000,000.00		
德清富春紫光水务 有限公司	35,000,000.00			35,000,000.00		
三门富春紫光污水 处理有限公司	29,000,000.00	1,500,000.00		30,500,000.00		
遂昌富春紫光水务 有限公司	21,000,000.00			21,000,000.00		
宿迁洋河新区富春 紫光环保有限公司	20,300,000.00			20,300,000.00		
宁波富春紫光水务 有限公司	20,000,000.00			20,000,000.00		
龙游富春紫光污水 处理有限公司	13,000,000.00			13,000,000.00		
宿迁富春紫光污水 处理有限公司	12,000,000.00			12,000,000.00		
凤阳县富春紫光污 水处理有限公司	10,000,000.00			10,000,000.00		
桐庐紫光水务有限 公司	7,930,000.00			7,930,000.00		

象山富春紫光污水处理有限公司	7,200,000.00			7,200,000.00		
临海市富春紫光污水处理有限公司	7,200,000.00			7,200,000.00		
盱眙富春紫光污水处理有限公司	5,040,000.00			5,040,000.00		
桐庐富春江紫光水务有限公司	2,960,000.00			2,960,000.00		
滁州求是环境检测咨询服务有限公司	1,500,000.00			1,500,000.00		
小 计	933,280,400.00	15,000,000.00		948,280,400.00		

(二) 母公司利润表项目注释

1. 营业收入/营业成本

(1) 明细情况

项 目	2021年1-4月		2020年度		2019年度	
	收入	成本	收入	成本	收入	成本
主营业务收入	15,216,401.38	1,890,433.33	60,283,753.15	5,623,077.87	78,096,764.73	24,886,172.89
其他业务收入					113,516.27	57,463.03
合 计	15,216,401.38	1,890,433.33	60,283,753.15	5,623,077.87	78,210,281.00	24,943,635.92

(2) 收入按主要类别的分解信息

1) 2021年1-4月

报告分部	金额
主要产品类型	
技术服务费	12,339,622.62
销售环保设备	2,876,778.76
小 计	15,216,401.38
收入确认时间	
商品（在某一时点转让）	2,876,778.76
服务（在某一时段内提供）	12,339,622.62
小 计	15,216,401.38

2) 2020年度

报告分部	金额
主要产品类型	
技术服务费	53,975,711.76
销售环保设备	5,638,230.07
其他	669,811.32
小计	60,283,753.15
收入确认时间	
商品（在某一时点转让）	6,308,041.39
服务（在某一时段内提供）	53,975,711.76
小计	60,283,753.15

2. 研发费用

项目	2021年1-4月	2020年度	2019年度
职工薪酬	5,527,592.94	17,058,220.65	18,058,200.61
房屋租金	146,634.00	1,058,158.99	1,180,863.75
折旧费	77,686.94	187,989.68	207,802.82
合计	5,751,913.88	18,304,369.32	19,446,867.18

3. 投资收益

项目	2021年1-4月	2020年度	2019年度
成本法核算的长期股权投资收益		197,700,000.00	165,000,000.00
拆借利息收入	19,228,111.00	24,621,418.00	6,214,683.00
合计	19,228,111.00	222,321,418.00	171,214,683.00

十三、其他补充资料

（一）非经常性损益

项目	金额		
	2021年1-4月	2020年度	2019年度
非流动性资产处置损益，包括已计提资产减值准备的冲	-89,638.86	6,723,040.00	-2,508.99

销部分			
越权审批，或无正式批准文件，或偶发性的税收返还、减免		300,000.00	273,328.83
计入当期损益的政府补助（与公司正常经营业务密切相关，符合国家政策规定、按照一定标准定额或定量持续享受的政府补助除外）	1,885,538.38	5,528,759.73	3,835,886.27
计入当期损益的对非金融企业收取的资金占用费	2,377,376.00	6,819,827.00	6,214,683.00
同一控制下企业合并产生的子公司期初至合并日的当期净损益			
除同公司正常经营业务相关的有效套期保值业务外，持有以公允价值计量且其变动计入当期损益的金融资产、金融负债产生的公允价值变动收益，以及处置以公允价值计量且其变动计入当期损益的金融资产、金融负债和可供出售金融资产取得的投资收益			
除上述各项之外的其他营业外收入和支出	-122,567.00	-1,687,828.33	-1,479,550.12
其他符合非经常性损益定义的损益项目	31,726.11	80,453.56	
小计	4,082,434.63	17,764,251.96	8,841,838.99
减：企业所得税影响数（所得税减少以“-”表示）	888,196.72	2,407,419.78	2,199,140.98
少数股东权益影响额(税后)	85,972.87	2,074,024.85	300,232.42
归属于母公司所有者的非经常性损益净额	3,108,265.04	13,282,807.33	6,342,465.60

（二）净资产收益率及每股收益

1. 明细情况

（1）净资产收益率

报告期利润	加权平均净资产收益率(%)		
	2021年1-4月	2020年度	2019年度
归属于公司普通股股东的净利润	2.44	8.06	7.47
扣除非经常性损益后归属于公司普通股股东的净利润	2.18	7.06	6.99

（2）每股收益

报告期利润	每股收益(元/股)					
	基本每股收益			稀释每股收益		
	2021年1-4月	2020年度	2019年度	2021年1-4月	2020年度	2019年度
归属于公司普通股股东的净利润	0.05	0.17	0.15	0.05	0.17	0.15
扣除非经常性损益后归属于公司普通股股东的净利润	0.04	0.15	0.14	0.04	0.15	0.14

2. 加权平均净资产收益率的计算过程

项目	序号	2021年1-4月	2020年度	2019年度
归属于公司普通股股东的净利润	A	29,427,856.38	107,712,203.75	98,753,000.19
非经常性损益	B	3,108,265.04	13,282,807.33	6,342,465.60
扣除非经常性损益后的归属于公司普通股股东的净利润	C=A-B	26,319,591.34	94,429,396.42	92,410,534.59
归属于公司普通股股东的期初净资产	D	1,190,812,604.98	1,283,100,401.23	1,334,347,401.04
发行新股或债转股等新增的、归属于公司普通股股东的净资产	E			
新增净资产次月起至报告期期末的累计月数	F			
回购或现金分红等减少的、归属于公司普通股股东的净资产	G		200,000,000.00	150,000,000.00
减少净资产次月起至报告期期末的累计月数	H			5
报告期月份数	K	4	12	12
加权平均净资产	$L = D + A/2 + E \times F/K - G \times H/K \pm I \times J/K$	1,205,526,533.17	1,336,956,503.11	1,321,223,901.14
加权平均净资产收益率	$M = A/L$	2.44	8.06	7.47
扣除非经常损益加权平均净资产收益率	$N = C/L$	2.18	7.06	6.99

3. 基本每股收益和稀释每股收益的计算过程

(1) 基本每股收益的计算过程

项目	序号	2021年1-4月	2020年度	2019年度
归属于公司普通股股东的净利润	A	29,427,856.38	107,712,203.75	98,753,000.19
非经常性损益	B	3,108,265.04	13,282,807.33	6,342,465.60
扣除非经常性损益后的归属于公司普通股股东的净利润	C=A-B	26,319,591.34	94,429,396.42	92,410,534.59
期初股份总数	D	642,000,000	642,000,000	642,000,000
因公积金转增股本或股票股利分配等增加股份数	E			
发行新股或债转股等增加股份数	F			
增加股份次月起至报告期期末的累计月数	G			
因回购等减少股份数	H			
减少股份次月起至报告期期末的	I			


累计月数				
报告期缩股数	J			
报告期月份数	K	4	12	12
发行在外的普通股加权平均数	$L=D+E+F$ $\times G/K-H$ $\times I/K-J$	642,000,000	642,000,000	642,000,000
基本每股收益	$M=A/L$	0.05	0.17	0.15
扣除非经常损益基本每股收益	$N=C/L$	0.04	0.15	0.14

(2) 稀释每股收益的计算过程

稀释每股收益的计算过程与基本每股收益的计算过程相同。

浙江富春紫光环保股份有限公司

二〇二一年八月十日



营业执照

(副本)

扫描二维码登录“国家企业信用信息公示系统”了解更多登记、备案、许可、监管信息




统一社会信用代码

91330000720084441G(1/2)


名称 浙江菲达环保科技股份有限公司
 注册资本 伍仟肆佰肆拾万肆仟肆佰柒拾贰元
 类型 其他股份有限公司(上市)
 成立日期 2000年04月30日
 营业期限 2000年04月30日至长期
 法定代表人 吴东明
 住所 浙江省诸暨市城关镇翠云路88号

经营范围
 一般项目：环境保护专用设备制造；除尘技术装备制造；燃煤烟气脱硝脱硫装备制造；生活垃圾处理装备制造；土壤及场地修复装备制造；污水处理装备制造；废弃纤维复合材料处理装备制造；金属结构制造；船舶制造及控制设备制造；机动车辆设备制造；船舶及其控制设备制造；专用设备修理；电气设备安装服务；污水处理及其再生利用；高品质特种钢铁材料销售；五金产品零售；粮油仓储服务；机械仓储服务；信息咨询服务（不含许可类信息咨询服务）；环保咨询服务；环境监测；技术服务、技术开发、技术咨询、技术交流、技术推广；工业设备租赁；大气污染治理；土壤污染防治服务；大气污染防治服务；水污染治理；固体废物治理；固体废物污染治理；自有资产管理与修复服务；通用设备修理（不含特种设备修理）；以自有资金从事投资活动；物资搬运装备制造（除依法须经批准的项目外，凭营业执照依法自主开展经营活动）；许可项目：特种设备制造；道路货物运输（不含危险货物）（依法须经批准的项目，经相关部门批准后方可开展经营活动，具体经营项目以审批结果为准）。



登记机关

2020年04月27日



营业执照

统一社会信用代码
913300007236299376

扫描二维码登录
“国家企业信用信
息公示系统”了解
更多登记、备案、
许可、监管信息



名称 浙江富春紫光环保股份有限公司
类型 其他股份有限公司(非上市)
法定代表人 王冰
经营范围

环保设施运营服务、技术开发、技术咨询、环境影响评价、环保设备制造(生产场地另设分支机构经营)和销售,水污染治理工程的设计、施工,臭气治理和烟气脱硫脱硝设备的设计、销售、环保工程施工,市政工程施工,市政工程施工,环境工程的技术研究和施工,固体废物处理和生态修复的工程承包、设计,环境检测工程的设计和施工,资质证书的凭证经营,禁止、限制类除外。(依法须经批准的项目,经相关部门批准后方可开展经营活动)

注册资本 陆亿肆仟贰佰万元整
成立日期 2000年09月19日
营业期限 2000年09月19日至长期
住所 杭州市天目山路294号杭钢冶金科技大厦9层



登记机关
2020

04-6-5/4-4

中华人民共和国机动车行驶证
Vehicle License of the People's Republic of China

号牌号码
Plate No. 浙A00F78

车辆类型
Vehicle Type 小型普通客车

所有人
Owner 浙江富春紫光环保股份有限公司

住址
Address 浙江省杭州市西湖区天目山路24号北新街金科大厦9层

使用性质
Use Character 非营运

品牌型号
Model 别克牌SGX6531U/AB

车辆识别代号
VIN LSGUA84B3EE084239

发动机号码
Engine No. 147940168

浙江省杭州
市公安局交
通警察支队

注册日期
Register Date 2015-05-20

发证日期
Issue Date 2015-05-20

号牌号码
浙A00F78

档案编号

核定载客
7人

总质量
2470kg

整备质量
1930kg

核定载质量

外廓尺寸
2660×1878×1800mm

准牵引总质量

备注

检验有效期至2017年05月浙A(01)

检验记录
汽油



5/12-5

中华人民共和国机动车行驶证
 Vehicle License of the People's Republic of China

号牌号码 浙A289L5 车辆类型 轿车

所有人 浙江富春紫光环保股份有限公司

住址 浙江省杭州市西湖区文三路18号

品牌型号 丰田牌TV7250Roya1A 使用性质 非营运

发动机号码 C259846

车辆识别代号 LFMBE84B780024573

注册日期 2008-05-27 发证日期 2008-05-27

浙江省杭州市公安局交通警察支队

中华人民共和国机动车行驶证副页
 Vehicle License of the People's Republic of China (副页)

浙A289L5 检验有效期至 2021年05月浙A(99)

号牌号码 浙A289L5 车辆类型 轿车

总质量 2025kg 整备质量 1640kg

核定载质量 准牵引总质量

核定载客 浙A289L5 检验有效期至 2019年05月浙A(99)

核定载重 浙A289L5 检验有效期至 2020年05月浙A(99)

轴间距 4855×1780×1480mm

外廓尺寸 检验合格至2018年05月有效浙A(91)

检验记录

CP-6-5/4-2

中华人民共和国机动车行驶证
Vehicle License of the People's Republic of China

号牌号码 浙A097C8 车辆类型 小型普通客车
Plate No. Vehicle Type

所有人 杭州钢铁股份有限公司
Owner

住址 浙江省杭州市拱墅区半山路178号
Address

使用性质 非营运 品牌型号 别克牌SGM6522UBA6
Use Character Model

浙江省杭州 车辆识别代号 LSQUL83L0LA132630
市公安局交 发动机号码 200930322
通警察支队 注册日期 2020-07-10
VIN Engine No. Register Date

号牌号码 浙A097C8 档案编号
Plate No. File No.

核定载人数 7人 总质量 2580kg
Rated Capacity Total Mass

整备质量 1998kg 核定载质量
Curb Mass Rated Load

外廓尺寸 5219×1878×1799mm 准牵引总质量
Dimensions Permitted Towing Mass

备 注

检验有效期至2022年07月浙A(99)

检验记录 汽油

* 3 3 3 0 0 2 8 1 3 2 1 1 8 *

C4-6-5/4-1

号牌号码 浙A65779 档案编号

核定载人数 7人 总质量 2520kg

整备质量 1938kg 核定载质量

外廓尺寸 5219×1878×1799mm 燃料种类

注 备 汽油

检验记录

3380026037986

号牌号码 浙A65779 车辆类型 小型普通客车

所有人 浙江鑫泰光环保股份有限公司

住址 浙江省杭州市西湖区天目山路202号鑫泰光环保科技园9层

使用性质 非营运 品牌型号 别克牌SGM6522UBA6

浙江省杭州 VIN LSGL83L6LAE28281

市公安局交 发动机号码 203131091

巡警支队 注册日期 2020-12-02 发证日期 2020-12-02

委托人承诺函

天源资产评估有限公司：

因我公司为发行股份购买资产的需要，委托贵公司对该经济行为所涉及的浙江富春紫光环保股份有限公司的股东全部权益价值进行评估，评估基准日为2021年4月30日。为确保资产评估机构独立、客观、公正地进行资产评估，我公司承诺如下并承担相应的法律责任和赔偿责任：

1. 评估目的所对应的经济行为符合国家法律规定并已获批准；
2. 所提供的与资产评估相关资料真实、准确、完整、合规，有关重大事项如实地充分揭示；
3. 纳入评估范围的资产与经济行为涉及的资产范围一致，不重复、不遗漏；
4. 纳入资产评估范围的资产权属明确，出具的产权证明文件合法、有效；
5. 负责委托具备合法资质的注册会计师对浙江富春紫光环保股份有限公司评估基准日的资产、负债进行了审计；
6. 负责协调浙江富春紫光环保股份有限公司为贵公司及时提供符合评估规范要求的基础资料；
7. 浙江富春紫光环保股份有限公司评估明细表、盈利预测表所载内容为经过我公司确认；
8. 我公司及我公司主要负责人和协助评估工作的人员均与评估机构和评估机构参与本次评估的工作人员没有任何利益冲突或存在损害评估独立性的关系；
9. 在评估工作的整个过程中未采用任何方式干预评估工作。

法定代表人签字：



委托人(盖章)：浙江菲达环保科技股份有限公司

2021年8月10日

被评估单位承诺函

天源资产评估有限公司：

因发行股份购买资产的需要，同意接受浙江菲达环保科技股份有限公司委托贵公司对该经济行为所涉及的本公司股东全部权益价值进行评估，评估基准日为2021年4月30日。为确保资产评估机构独立、客观、公正地进行资产评估，本公司承诺如下并承担相应的法律责任和赔偿责任：

1. 评估目的所对应的经济行为符合国家法律规定并已获批准；
2. 本次委托评估机构评估的资产为本公司合法拥有，权属明确，不存在权属争议，出具的资产权属证明文件真实、完整、合法、有效；
3. 本公司有关资产的抵押、质押、担保、诉讼及其他或有负债等重大事项等在“关于进行资产评估有关事项说明”中已揭示充分，无任何隐瞒事项；
4. 本公司所提供的财务会计及其他与评估工作相关的资料真实、完整、合法、有效；
5. 本公司及本公司主要负责人和协助评估工作的人员均与评估机构和评估机构参与本次评估的工作人员没有任何利益冲突或存在损害评估独立性的关系；
6. 在评估工作整个过程中未采用任何方式干预评估工作。

法定代表人签字：



被评估单位(盖章)：浙江富春紫光环保股份有限公司



2021年8月10日

资产评估师承诺函

浙江菲达环保科技股份有限公司：

受贵公司的委托，我们对贵公司拟实施发行股份购买资产行为所涉及的浙江富春紫光环保股份有限公司的股东全部权益，以 2021 年 4 月 30 日为基准日进行了评估，形成了资产评估报告。在本报告中披露的假设条件成立的前提下，我们承诺如下：

- 一、具备相应的职业资格。
- 二、评估对象和评估范围与资产评估委托合同的约定一致。
- 三、对评估对象及其所涉及的资产进行了必要的核实。
- 四、根据资产评估准则选用了评估方法。
- 五、充分考虑了影响评估价值的因素。
- 六、评估结论合理。
- 七、评估工作未受到非法干预并独立进行。

资产评估师签名：


资产评估师
梁培冰
33030091

资产评估师签名：


资产评估师
史久霞
33190015

2021 年 8 月 12 日

杭州市财政局

杭财资备案[2018]24号

备案公告

天源资产评估有限公司报来的《资产评估机构备案表》及有关材料收悉。根据《中华人民共和国资产评估法》《资产评估行业财政监督管理办法》(财政部第86号令)《浙江省资产评估机构财政监督管理实施办法》(浙财企〔2017〕92号)的有关规定,予以备案。

一、资产评估机构名称为天源资产评估有限公司,组织形式为有限责任公司。


二、法定代表人为钱幽燕。

三、资产评估机构的股东的基本情况,申报的资产评估专业人员基本情况等备案相关信息已录入备案信息管理系统,可通过财政部、中国资产评估协会官方网站进行查询。

特此公告。

仅供天源评服字[2018]第041号档案使用





证券期货相关业务评估资格证书

经财政部、中国证券监督管理委员会审查，批准
天源资产评估有限公司 从事证券、期货相关评估业务。



天源资产评估有限公司 第0411号报告书使用

批准文号：财企[2009]41号
变更文号：财办企[2014]3号

证书编号：0571061003

发证时间：二〇〇九年十一月



序列号：000131



营业执照

(副本)

统一社会信用代码

9133000072658309XG(1/1)

扫描二维码登录“国家企业信用信息公示系统”了解更多登记、备案、许可、监管信息



名称 天源资产评估有限公司

注册资本 壹仟叁佰万元整

类型 有限责任公司(自然人投资或控股)

成立日期 2000年02月22日

法定代表人 钱幽燕

营业期限 2000年02月22日至长期

经营范围 一般项目：资产评估；土地调查评估服务；破产清算服务；财务咨询；社会经济咨询；服务（除依法须经批准的项目外，凭营业执照依法自主开展经营活动）。

住所 杭州市江干区新业路8号华联时代大厦A幢1202室



登记机关

2020



资产评估师职业资格证书 登记卡

(评估机构人员)

姓名：史久霞

性别：女

登记编号：33190015



单位名称：天源资产评估有限公司

初次执业登记日期：2019-01-10

年检信息：通过 (2021-03-19)



(扫描二维码，查询评估师信息)

所在行业组织：中国资产评估协会

本人签名：史久霞

本人印鉴：
资产评估师
史久霞
33190015



打印日期：2021-07-29

资产评估师信息以中国资产评估协会官方网站查询结果为准
官网查询地址：<http://cx.cas.org.cn>



资产评估师职业资格证书 登记卡

(评估机构人员)

姓名：梁雪冰

性别：男

登记编号：33030091

单位名称：天源资产评估有限公司

初次执业登记日期：2003-08-09

年检信息：通过（2021-03-19）

所在行业组织：中国资产评估协会

本人签名：

本人印鉴：


资产评估师
梁雪冰
33030091



(扫描二维码，查询评估师信息)



资产评估师信息以中国资产评估协会官方网站查询结果为准
官网查询地址：<http://cx.cas.org.cn>



合同编号:

资产评估委托合同

委托方名称(甲方): 浙江菲达环保科技股份有限公司

住 所: 浙江省诸暨市城关镇望云路 88 号

资产评估机构名称(乙方): 天源资产评估有限公司

住所: 杭州市钱江新城新业路 8 号 UDC 时代大厦 A 座 12 层

根据《中华人民共和国合同法》和《资产评估执业准则—资产评估委托合同》等有关法律法规和准则,为明确双方的权利和义务,经甲、乙双方友好协商,订立本资产评估委托合同(以下简称“本合同”),双方共同遵守。

一、资产评估业务内容

评估目的: 甲方拟收购浙江富春紫光环保股份有限公司、温州杭钢水务有限公司、浙江省环保集团象山有限公司、浙江钱塘江水利建筑工程有限公司、浙江德清杭钢富春再生科技有限公司和浙江新世纪再生资源有限公司共计 6 家公司股权,委托乙方为该经济行为提供上述 6 家公司股东全部权益价值参考。

评估对象及范围: 评估对象为浙江富春紫光环保股份有限公司、温州杭钢水务有限公司、浙江省环保集团象山有限公司、浙江钱塘江水利建筑工程有限公司、浙江德清杭钢富春再生科技有限公司和浙江新世纪再生资源有限公司股东全部权益价值,评估范围为经甲方同意并经标的公司申报的资产及负债。具体详见评估申报表。

评估基准日: 2019 年 12 月 31 日

价值类型: 根据经济行为和评估目的,拟采用的价值类型确定为市场价值,市场价值即自愿买方和自愿卖方,在各自理性行事且未受任何强迫压制的情况下,对在评估基准日进行正常公平交易中,某项资产应当进行交易的价值估计数额。

二、甲方及相关当事人的责任和义务

1. 在乙方专业人员的指导和参与下配合对委托评估的相关资产及有关债权、债务进行全面清查并按资产评估工作要求填报和准备相关资料,如各项资产、负债清查明细表及历史生产经营情况、未来生产经营计划和合理的盈利预测相关的



资料。

2. 依法按时提供资产评估所需的权属证明、财务会计信息和其他相关资料，保证资料的真实性、完整性和合法性，并对所提供的资料以签字、盖章或者其他方式进行确认。包括但不限于以下所列：

- (1) 与评估目的相关的经济行为文件；
- (2) 与评估对象相关的法律权属资料，各类产权证明文件；
- (3) 与本次经济行为对应的审计报告、会计报表、财务账簿、凭证、重要经济合同和其他财务会计资料；
- (4) 固定资产(机器设备和房屋建筑物等)维护保养、大修改良记录、拆建拆除记录，各类存货的数量和质量状况，账外资产等情况；
- (5) 特殊资产的年检证书、必要时的专项调查、检测与鉴定等资料；
- (6) 被评估单位所处的行业、资产配置、生产、产品、市场、优势与劣势等情况及未来生产经营规划、盈利预测等情况；
- (7) 资产评估所需的其他相关资料。

3. 配合乙方按照评估程序开展现场调查工作，包括但不限于接受访谈、询问、函证、核对、监盘、勘查、检查等。

4. 为乙方现场评估人员提供必要的交通、办公等工作条件和其他协助，根据资产评估业务的需要，协调乙方与资产评估相关的其他各有关中介机构、外部管理部门等相关当事人的关系。

5. 按本合同约定的金额及支付方式及时足额支付资产评估费用。

三、乙方的责任和义务

1. 委派专业人员指导甲方对与评估对象相关的资产和负债进行清查、填报及收集准备资产评估资料等。

2. 按资产评估准则要求对委托评估资产采取相应的程序和方法进行核实，现场调查，实施方式包括但不限于：访谈与询问、函证、核对、监盘、勘查等。

3. 遵守相关法律、行政法规和资产评估准则，对评估对象在评估基准日以本合同约定的目的下的价值进行分析和估算并出具资产评估报告。

4. 对在资产评估过程中知悉的关于委托人和相关当事人的商业秘密保密。

5. 乙方原则上在甲方提供资产评估所需的全部资料后10个工作日内提交

资产评估报告共6份，提交方式为自提（自提、送达、快递），如遇特殊情况双方可协商解决。

四、资产评估服务费用与支付

1、根据评估对象的资产总额、资产结构和评估业务的复杂程度与工作量，经双方协商确定评估服务费用为人民币 万元（含增值税），上述评估收费中包括乙方评估人员评估现场的食宿费、差旅费等。

2、支付方式：甲方视乙方工作进度支付相应评估费用。

3、甲乙双方将协商确定因基准日调整、审计范围变更导致的审计费用变动，并签订补充协议。

（乙方开户行及账号：工行杭州市羊坝头支行；1202020109900069140）

五、资产评估报告的使用范围与责任

1. 资产评估报告使用人为委托人。

资产评估报告仅供本合同约定的报告使用人和法律、行政法规规定的使用人使用，其他任何机构和个人不能成为评估报告的使用人。

2. 委托人和其他资产评估报告使用人应当按照法律、行政法规规定和资产评估报告载明的使用目的及用途使用资产评估报告。委托人或者其他资产评估报告使用人违反前述约定使用资产评估报告的，资产评估机构及其资产评估专业人员不承担责任。

3. 委托人和其他资产评估报告使用人应在资产评估报告载明的评估结论使用有效期内使用资产评估报告。

4. 未经委托人书面许可，资产评估机构及其资产评估专业人员不得将资产评估报告的内容向第三方提供或公开，法律、行政法规另有规定的除外。

5. 未征得资产评估机构同意，资产评估报告的内容不得被摘抄、引用或者披露于公开媒体，法律、行政法规规定以及当事人另有约定的除外。

六、约定事项的变更及违约责任

1. 本合同签订后，签约各方发现相关事项遗漏、约定不明确，或者履行评估程序受到限制需要增加、调整约定事项，或者评估目的、评估对象、评估基准

日发生变化，或者评估范围发生重大变化的，乙方可以要求与委托人订立补充合同或者重新订立资产评估委托合同，或者以法律允许的其他方式对以上相关条款进行变更。

2. 如发生不可预见的情况，影响资产评估工作如期完成或需提前提交评估报告的，甲乙双方均应及时告知对方，并经协商变更相关约定事项。由于不可抗力导致无法履行本合同约定事项的，根据不可抗力的影响，双方可以部分或者全部免除责任，法律另有规定的除外。

3. 委托人提前终止资产评估业务、解除资产评估委托合同的，委托人应当按照已经开展资产评估业务的时间、进度，或者已经完成的工作量支付相应的评估服务费。

4. 委托人要求出具虚假资产评估报告或者有其他非法干预评估结论情形的，乙方有权单方解除资产评估委托合同，并由委托人按照已经开展资产评估业务的时间、进度，或者已经完成的工作量支付相应的评估服务费。

5. 因委托人或者其他相关当事人原因导致资产评估程序受限，乙方无法履行资产评估委托合同，乙方可以单方解除资产评估委托合同，由委托人按照已经开展资产评估业务的时间、进度，或者已经完成的工作量支付相应的评估服务费。

6. 因乙方自身原因终止本次评估服务，乙方退还已收取的费用，甲方有权要求乙方按约定评估服务费用金额的 10% 支付违约金。

七、争议解决

除法律另有规定外，甲乙双方在本合同履行过程中产生争议时，双方可以协商解决；如未能协商解决，则交由杭州市 仲裁委员会仲裁。

八、其他需要约定的事项

无

九、合同生效期

本合同自签订之日起生效，一式肆份，双方各执贰份，具有同等法律效力。

（以下无合同正文）

(本页无正文，为《资产评估委托合同》之签章页)

甲方：浙江菲达环保科技股份有限公司

乙方：天源资产评估有限公司

签约人：[Signature]

签约人：[Signature]

联系人：_____

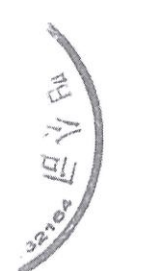
联系人：[Signature]

联系方式：_____

联系方式：_____

签订日期：2020年3月1日

签约地：杭州



资产评估委托合同补充协议

甲方：即资产评估委托人

浙江菲达环保科技股份有限公司

乙方：即接受委托之评估机构

天源资产评估有限公司

鉴于甲乙双方于 2020 年 月 日签订了编号为“天源约字（2020） 号”（以下简称“《原合同》”）资产评估委托合同，就甲方委托乙方对浙江富春紫光环保股份有限公司、温州杭钢水务有限公司、浙江省环保集团象山有限公司、浙江钱塘江水利建筑工程有限公司、浙江德清杭钢富春再生科技有限公司和浙江新世纪再生资源有限公司股东全部权益价值评估进行约定。后因甲方重组方案调整，《原合同》约定的资产评估对象、评估范围、评估基准日相应变更。经友好协商，订立本补充协议。

一、对《原合同》部分内容的修改

1、评估对象和评估范围的修改为：评估对象为浙江富春紫光环保股份有限公司、浙江省环保集团象山有限公司共 2 家公司的股东全部权益价值；评估范围为评估对象所涉及的全部资产及负债，具体以甲方提供的评估申报明细表为准。

2、资产评估基准日修改为：2021 年 4 月 30 日。

3、评估费用：因评估基准日、评估范围的变更，甲乙双方协商调整评估费用，并另行补充协议。

二、本补充合同是对《原合同》的补充，《原合同》中的其他约定事项不变。

本补充协议一式四份，甲乙双方各执二份，具有同等法律效力。

（以下无协议正文）



(本页无正文，为《资产评估委托合同补充协议》之签章页)

甲方：浙江菲达环保科技股份有限公司
签约人： 
电话： _____
地址： _____
邮编： _____

乙方：天源资产评估有限公司
签约人： 
电话： _____
地址： _____
邮编： _____

_____ 2021 年 ____ 月 ____ 日

_____ 2021 年 5 月 6 日

签约地点： _____ 浙江 杭州 _____



资产账面价值与评估结论存在较大差异的说明

本次评估以资产基础法确定的市场价值作为浙江富春紫光环保的股东全部权益价值的评估结论，评估结论与账面价值存在较大差异，原因说明如下：

(一) 资产账面价值与评估结论差异情况

浙江富春紫光环保的股东全部权益账面价值 111,903.50 万元，评估价值为 145,421.06 万元，评估增值 33,517.56 万元，增值率 29.95%。

(二) 存在较大差异的原因分析

存在较大增值的资产主要为其他非流动金融资产、长期股权投资，评估增值情况明细如下：

1. 其他非流动金融资产评估增值 385.05 万元，主要原因系被投资公司正常生产经营产生利润导致；

2. 长期股权投资评估增值 32,963.17 万元，主要原因系各子公司收益法评估增减值共同导致。

资产评估结果汇总表及明细表

资产评估结果汇总表

评估基准日：2021年4月30日

表1

被评估单位：浙江富春紫光环保股份有限公司

金额单位：人民币万元

项 目	账面价值 A	评估价值 B	增值额 C=B-A	增值率% D=C/A×100
1 流动资产	147,330.53	147,495.68	165.15	0.11
2 非流动资产	97,612.65	130,963.99	33,351.34	34.17
3 其中：债权投资				
4 其他债权投资				
5 长期应收款				
6 长期股权投资	95,828.04	128,791.21	32,963.17	34.40
7 其他权益工具投资				
8 其他非流动金融资产	375.77	760.82	385.05	102.47
9 投资性房地产				
10 固定资产	205.30	208.42	3.12	1.52
11 在建工程				
12 生产性生物资产				
13 油气资产				
14 使用权资产	325.78	325.78		
15 无形资产				
16 开发支出				
17 商誉				
18 长期待摊费用				
19 递延所得税资产	120.67	120.67		
20 其他非流动资产	757.09	757.09		
21 资产总计	244,943.18	278,459.67	33,516.49	13.68
22 流动负债	132,740.79	132,739.72	-1.07	
23 非流动负债	298.89	298.89		
24 负债合计	133,039.68	133,038.61	-1.07	
25 净资产（所有者权益）	111,903.50	145,421.06	33,517.56	29.95



评估机构：天源资产评估有限公司

资产评估结果分类汇总表

评估基准日：2021年4月30日

表2

被评估单位：浙江富春紫光环保股份有限公司	科目名称	账面价值	评估价值	增值额	增值率%
1	一、流动资产合计	1,473,305,276.75	1,474,956,756.75	1,651,480.00	0.11
2	货币资金	41,696,733.24	41,696,733.24		
3	交易性金融资产				
4	衍生金融资产				
5	应收票据				
6	应收账款	28,260,194.03	28,260,194.03		
7	应收款项融资	4,612,181.53	4,612,181.53		
8	预付款项	200,227.75	160,897.75	-39,330.00	-19.64
9	其他应收款	1,385,731,528.63	1,387,422,338.63	1,690,810.00	0.12
10	存货	10,133,509.81	10,133,509.81		
11	合同资产				
12	持有待售资产				
13	一年内到期的非流动资产				
14	其他流动资产	2,670,901.76	2,670,901.76		
15	二、非流动资产合计	976,126,524.64	1,309,639,943.62	333,513,418.98	34.17
16	债权投资				
17	其他债权投资				
18	长期应收款				
19	长期股权投资	958,280,400.00	1,287,912,100.00	329,631,700.00	34.40
20	其他权益工具投资				
21	其他非流动金融资产	3,757,684.52	7,608,156.59	3,850,472.07	102.47
22	投资性房地产				
23	固定资产	2,052,968.91	2,084,215.82	31,246.91	1.52
24	在建工程				
25	生产性生物资产				
26	油气资产				
27	使用权资产	3,257,810.43	3,257,810.43		
28	无形资产				
29	开发支出				
30	商誉				



评估机构：天源资产评估有限公司

资产评估结果分类汇总表

评估基准日：2021年4月30日

表2

被评估单位：浙江富春紫光环保股份有限公司	科目名称	账面价值	评估价值	增值额	增值率%
31	长期待摊费用				
32	递延所得税资产	1,206,739.11	1,206,739.11		
33	其他非流动资产	7,570,921.67	7,570,921.67		
34	三、资产总计	2,449,431,801.39	2,784,596,700.37	335,164,898.98	13.68
35	四、流动负债合计	1,327,407,908.72	1,327,397,194.43	-10,714.29	
36	短期借款	40,047,055.56	40,047,055.56		
37	交易性金融负债				
38	衍生金融负债				
39	应付票据				
40	应付账款	6,281,379.74	6,281,379.74		
41	预收款项				
42	合同负债	16,400,575.02	16,400,575.02		
43	应付职工薪酬	10,841,126.26	10,841,126.26		
44	应交税费				
45	其他应付款	1,253,825,163.94	1,253,825,163.94		
46	持有待售负债				
47	一年内到期的非流动负债				
48	其他流动负债	12,608.20	1,893.91	-10,714.29	-84.98
49	五、非流动负债合计	2,988,913.01	2,988,913.01		
50	长期借款				
51	应付债券				
52	租赁负债	2,988,913.01	2,988,913.01		
53	长期应付款				
54	预计负债				
55	递延收益				
56	递延所得税负债				
57	其他非流动负债				
58	六、负债总计	1,330,396,821.73	1,330,386,107.44	-10,714.29	
59	七、净资产（所有者权益）	1,119,034,979.66	1,454,210,592.93	335,175,613.27	29.95



评估机构：天源资产评估有限公司

流动资产评估汇总表

评估基准日：2021年4月30日

表3

被评估单位：浙江富春紫光环保股份有限公司

金额单位：人民币元

编号	科目名称	账面价值	评估价值	增值额	增值率%
3-1	货币资金	41,696,733.24	41,696,733.24		
3-2	交易性金融资产				
3-3	衍生金融资产				
3-4	应收票据				
3-5	应收账款	28,260,194.03	28,260,194.03		
3-6	应收款项融资	4,612,181.53	4,612,181.53		
3-7	预付款项	200,227.75	160,897.75	-39,330.00	-19.64
3-8	其他应收款	1,385,731,528.63	1,387,422,338.63	1,690,810.00	0.12
3-9	存货	10,133,509.81	10,133,509.81		
3-10	合同资产				
3-11	持有待售资产				
3-12	一年内到期的非流动资产				
3-13	其他流动资产	2,670,901.76	2,670,901.76		
流动资产合计		1,473,305,276.75	1,474,956,756.75	1,651,480.00	0.11

评估人员：梁雪冰、史久霞、闫佳欣

货币资金评估汇总表

评估基准日：2021年4月30日

表3-1

被评估单位：浙江富春紫光环保股份有限公司

金额单位：人民币元

编号	科目名称	账面价值	评估价值	增值额	增值率%	备注
3-1-1	现金	3,778.41	3,778.41			
3-1-2	银行存款	41,692,954.83	41,692,954.83			
3-1-3	其他货币资金					
合 计		41,696,733.24	41,696,733.24			

评估人员：梁雪冰、史久霞、闫佳欣

货币资金—现金评估明细表

评估基准日：2021年4月30日

表3-1-1

被评估单位：浙江富春紫光环保股份有限公司		金额单位：人民币元					
序号	存放部门（单位）	币种	账面价值	评估价值	增值额	增值率%	备注
1	财务室	人民币	3,778.41	3,778.41			
	合 计		3,778.41	3,778.41			

被评估单位填表人：潘美香
填表日期：2021年5月

评估人员：梁雪冰、史久霞、闫佳欣

应收账款评估明细表

评估基准日：2021年4月30日

表3-5
金额单位：人民币元

序号	欠款单位名称（结算对象）	业务内容	发生日期	账龄	账面价值	评估价值	增值额	增值率%	备注
1	杭州钢铁集团有限公司	货款	2020年09月	1年以内	255,000.00	255,000.00			
2	浙江省工业设计研究院	宁钢焦化项目设备款	2019年03月	2~3年	2,927,094.18	2,927,094.18			
3	杭州康瑞迪贸易有限公司	设备款	2019年11月	1~2年	9,683,530.73	9,683,530.73			
4	浙江省建工集团有限责任公司	西安草堂项目设备款	2021年04月	1年以内	3,936,283.19	3,936,283.19			
5	上海清华紫光环境工程有限公司	货款	2005年07月	5年以上	792,291.99	792,291.99			
6	宿迁富春紫光污水处理有限公司	设备款	2021年04月	1年以内	2,888,841.05	2,888,841.05			
7	宿迁洋河新区富春紫光环保有限公司	设备款	2021年04月	1年以内	84,287.61	84,287.61			
8	宁波富春紫光水务有限公司	设备款	2021年04月	1年以内	135,278.76	135,278.76			
9	临海市富春紫光污水处理有限公司	设备款	2021年04月	1年以内	44,920.35	44,920.35			
10	襄阳市富春紫光污水处理有限公司	技术服务费	2021年04月	1年以内	2,169,811.32	2,169,811.32			
11	临海市富春紫光污水处理有限公司	技术服务费	2021年04月	1年以内	1,194,968.55	1,194,968.55			
12	盱眙富春紫光污水处理有限公司	技术服务费	2021年04月	1年以内	377,358.49	377,358.49			
13	象山富春紫光污水处理有限公司	技术服务费	2021年04月	1年以内	440,251.57	440,251.57			
14	宿迁富春紫光污水处理有限公司	技术服务费	2021年04月	1年以内	1,006,289.31	1,006,289.31			
15	凤阳县富春紫光污水处理有限公司	技术服务费	2021年04月	1年以内	817,610.06	817,610.06			
16	宣城富春紫光污水处理有限公司	技术服务费	2021年04月	1年以内	974,842.77	974,842.77			
17	龙游富春紫光污水处理有限公司	技术服务费	2021年04月	1年以内	157,232.70	157,232.70			
18	三门富春紫光污水处理有限公司	技术服务费	2021年04月	1年以内	534,591.19	534,591.19			
19	常山富春紫光污水处理有限公司	技术服务费	2021年04月	1年以内	503,144.65	503,144.65			
20	青田富春紫光污水处理有限公司	技术服务费	2021年04月	1年以内	849,056.60	849,056.60			
21	福州富春紫光污水处理有限公司	技术服务费	2021年04月	1年以内	628,930.82	628,930.82			
22	德清富春紫光水务有限公司	技术服务费	2021年04月	1年以内	88,050.31	88,050.31			
23	瑞安市富春紫光水务有限公司	技术服务费	2021年04月	1年以内	364,779.87	364,779.87			
24	浦江富春紫光水务有限公司	技术服务费	2021年04月	1年以内	974,842.77	974,842.77			
25	宁波富春紫光水务有限公司	技术服务费	2021年04月	1年以内	1,069,182.39	1,069,182.39			
26	松阳富春紫光水务有限公司	技术服务费	2021年04月	1年以内	188,679.25	188,679.25			
	合 计				33,087,150.48	33,087,150.48			
	减：应收账款坏账准备				4,826,956.45		-4,826,956.45	-100.00	
	减：应收账款预计损失					4,826,956.45	4,826,956.45		
	合 计				28,260,194.03	28,260,194.03			

被评估单位填表人：潘美香
填表日期：2021年5月

评估人员：梁雪冰、史久霞、闫佳欣

应收款项融资评估明细表

评估基准日：2021年4月30日

表3-6

被评估单位：浙江富春紫光环保股份有限公司

金额单位：人民币元

序号	户名（结算对象）	出票日期	到期日期	账面价值	评估价值	增值额	增值率%	备注
1	甘肃富蓝耐环保水务有限责任公司	2020年5月	2021年5月	200,000.00	200,000.00			
2	宁波富春紫光水务有限公司	2020年12月	2021年6月	1,790,000.00	1,790,000.00			
3	宁波富春紫光水务有限公司	2020年11月	2021年5月	900,000.00	900,000.00			
4	浙江省工业设计研究院	2020年11月	2021年5月	600,000.00	600,000.00			
5	浙江省工业设计研究院	2020年11月	2021年5月	1,122,181.53	1,122,181.53			
	合 计			4,612,181.53	4,612,181.53			
	减：应收账款坏账准备							
	减：应收账款预计损失							
	合 计			4,612,181.53	4,612,181.53			

被评估单位填表人：潘美香
填表日期：2021年5月

评估人员：梁雪冰、史久霞、闫佳欣

其他应收款评估汇总表

评估基准日：2021年4月30日

表3-8

被评估单位：	浙江富春紫光环保股份有限公司				金额单位：人民币元
编码	科目名称	账面价值	评估价值	增值额	增值率%
3-8-1	其他应收款—应收利息	19,228,111.00	19,228,111.00		
3-8-2	其他应收款—应收股利	173,800,000.00	173,800,000.00		
3-8-3	其他应收款—其他应收款	1,194,394,227.63	1,194,394,227.63		
	合 计	1,387,422,338.63	1,387,422,338.63		
	减：其他应收款坏账准备	1,690,810.00		-1,690,810.00	-100.00
	减：其他应收款预计损失				
	合 计	1,385,731,528.63	1,387,422,338.63	1,690,810.00	0.12

评估人员：梁雪冰、史久霞、闫佳欣

其他应收款—应收利息评估明细表

评估基准日：2021年4月30日

序号	被评估单位：浙江富春紫光环保股份有限公司	欠款单位名称（结算对象）	发生日期	利息所属期间	年利息率%	账面价值	评估价值	增值额	增值率%	备注
1		襄阳富春紫光污水处理有限公司	2021年04月	2021.1.1-2021.4.30	0.0435	874,869.00	874,869.00			
2		宿迁富春紫光污水处理有限公司	2021年04月	2021.1.1-2021.4.30	0.0435	1,944,331.00	1,944,331.00			
3		盱眙富春紫光污水处理有限公司	2021年04月	2021.1.1-2021.4.30	0.0435	209,235.00	209,235.00			
4		凤阳县富春紫光污水处理有限公司	2021年04月	2021.1.1-2021.4.30	0.0435	293,378.00	293,378.00			
5		临海市富春紫光污水处理有限公司	2021年04月	2021.1.1-2021.4.30	0.0435	3,514,439.00	3,514,439.00			
6		桐庐富春江紫光水务有限公司	2021年04月	2021.1.1-2021.4.30	0.0435	28,155.00	28,155.00			
7		三门富春紫光污水处理有限公司	2021年04月	2021.1.1-2021.4.30	0.0435	612,746.00	612,746.00			
8		龙游富春紫光污水处理有限公司	2021年04月	2021.1.1-2021.4.30	0.0435	289,276.00	289,276.00			
9		甘肃富蓝耐环保水务有限责任公司	2021年04月	2021.1.1-2021.4.30	0.0435	2,377,376.00	2,377,376.00			
10		滁州求是环境检测咨询服务有限公司	2021年04月	2021.1.1-2021.4.30	0.0435	27,768.00	27,768.00			
11		开化富春紫光水务有限公司	2021年04月	2021.1.1-2021.4.30	0.0435	592,205.00	592,205.00			
12		浦江富春紫光水务有限公司	2021年04月	2021.1.1-2021.4.30	0.0435	2,795,665.00	2,795,665.00			
13		瑞安市富春紫光水务有限公司	2021年04月	2021.1.1-2021.4.30	0.0435	1,493,562.00	1,493,562.00			
14		宿迁洋河新区富春紫光环保有限公司	2021年04月	2021.1.1-2021.4.30	0.0435	729,170.00	729,170.00			
15		宁波富春紫光水务有限公司	2021年04月	2021.1.1-2021.4.30	0.0435	227,343.00	227,343.00			
16		遂昌富春紫光水务有限公司	2021年04月	2021.1.1-2021.4.30	0.0435	651,352.00	651,352.00			
17		松阳富春紫光水务有限公司	2021年04月	2021.1.1-2021.4.30	0.0435	2,356,689.00	2,356,689.00			
18		桐庐紫光水务有限公司	2021年04月	2021.1.1-2021.4.30	0.0435	210,552.00	210,552.00			
		合 计				19,228,111.00	19,228,111.00			

被评估单位填表人：潘美香
填表日期：2021年5月

评估人员：梁雪冰、史久霞、闫佳欣

表3-8-1
金额单位：人民币元

其他应收款—其他应收款评估明细表

评估基准日：2021年4月30日

表3-8-3

金额单位：人民币元

被评估单位：浙江富春紫光环保股份有限公司

序号	欠款单位(人)名称(结算对象)	业务内容	发生日期	账龄	账面价值	评估价值	增值额	增值率%	备注
1	杭州钢铁集团有限公司	押金	2016年09月	3年以上	600.00	600.00			
2	襄阳富春紫光污水处理有限公司	暂借款	2021年01月	1年以内	6,620,000.00	6,620,000.00			
3	宿迁富春紫光污水处理有限公司	暂借款	2021年04月	1年以内	138,400,000.00	138,400,000.00			
4	盱眙富春紫光污水处理有限公司	暂借款	2020年01月	1~2年	14,000,000.00	14,000,000.00			
5	凤阳县富春紫光污水处理有限公司	暂借款	2021年03月	1年以内	25,289,357.76	25,289,357.76			
6	临海市富春紫光污水处理有限公司	暂借款	2021年04月	1年以内	239,600,000.00	239,600,000.00			
7	桐庐富春江紫光水务有限公司	暂借款	2019年12月	1~2年	1,500,000.00	1,500,000.00			
8	三门富春紫光污水处理有限公司	暂借款	2021年03月	1年以内	41,600,000.00	41,600,000.00			
9	龙游富春紫光污水处理有限公司	暂借款	2019年12月	1~2年	19,500,000.00	19,500,000.00			
10	甘肃富蓝耐环保水务有限责任公司	暂借款	2021年01月	1年以内	111,964,307.50	111,964,307.50			
11	滁州求是环境检测咨询服务有限责任公司	暂借款	2021年03月	1年以内	2,100,000.00	2,100,000.00			
12	开化富春紫光水务有限公司	暂借款	2021年04月	1年以内	34,500,000.00	34,500,000.00			
13	浦江富春紫光水务有限公司	暂借款	2021年04月	1年以内	145,899,800.00	145,899,800.00			
14	瑞安市富春紫光水务有限公司	暂借款	2021年01月	1年以内	91,700,000.00	91,700,000.00			
15	宿迁洋河新区富春紫光环保有限公司	暂借款	2021年03月	1年以内	50,600,000.00	50,600,000.00			
16	宁波富春紫光水务有限公司	暂借款	2020年12月	1年以内	9,329,812.20	9,329,812.20			
17	遂昌富春紫光水务有限公司	暂借款	2021年02月	1年以内	46,100,000.00	46,100,000.00			
18	松阳富春紫光水务有限公司	暂借款	2021年03月	1年以内	164,261,111.10	164,261,111.10			
19	桐庐紫光水务有限公司	暂借款	2021年03月	1年以内	13,200,000.00	13,200,000.00			
20	宁波钢铁有限公司	投标保证金	2015年09月	3年以上	500,000.00	500,000.00			
21	杭州紫元置业有限公司	押金	2017年07月	3年以上	147,290.00	147,290.00			
22	常山县财政局非税收入结算户	履约保证金	2014年11月	3年以上	1,000,000.00	1,000,000.00			
23	员工	备用金	2021年04月	1年以内	130,000.00	130,000.00			
24	甘肃富蓝耐环保水务有限责任公司	代垫费用	2021年04月	1年以内	2,607,466.00	2,607,466.00			
25	浙江省建工集团有限责任公司	履约保证金	2020年07月	1年以内	1,000,000.00	1,000,000.00			
26	子公司代垫款项	先进集体及个人奖金	2021年02月	1年以内	62,000.00	62,000.00			
27	杭州钢铁集团有限公司	出售甘肃紫光款	2021年04月	1年以内	26,112,100.00	26,112,100.00			
28	临海市富春紫光污水处理有限公司	设备款	2021年04月	1年以内	1,106,900.00	1,106,900.00			
29	宿迁富春紫光污水处理有限公司	设备款	2021年04月	1年以内	5,009,299.98	5,009,299.98			
30	甘肃富蓝耐环保水务有限责任公司	往来款	2021年04月	1年以内	554,183.09	554,183.09			
					1,194,394,227.63	1,194,394,227.63			
					1,690,810.00		-1,690,810.00	-100.00	
					1,192,703,417.63	1,194,394,227.63	1,690,810.00	0.14	

被评估单位填表人：潘美香

填表日期：2021年5月

评估人员：梁雪冰、史久霞、闫佳欣

其他流动资产评估明细表

评估基准日：2021年4月30日

表3-13

被评估单位：浙江富春紫光环保股份有限公司 金额单位：人民币元

序号	项目及内容	发生日期	结算内容	账面价值	评估价值	增值额	增值率%	备注
1	可抵扣进项税	2021年04月	可抵扣进项税	2,670,414.89	2,670,414.89			
2	代扣代缴个人所得税	2021年04月	个人所得税	486.87	486.87			
	合 计			2,670,901.76	2,670,901.76			

被评估单位填表人：潘美香
填表日期：2021年5月

评估人员：梁雪冰、史久霞、闫佳欣

长期股权投资评估明细表

评估基准日：2021年4月30日

表4-4

金额单位：人民币元

序号	被投资单位名称	投资日期	协议投资期限	持股比例	投资成本	账面价值	评估价值	增值额	增值率%	备注
1	凤阳县富春紫光污水处理有限公司	2007年9月	长期	100%	10,000,000.00	10,000,000.00	27,504,600.00	17,504,600.00	175.05	
2	象山富春紫光污水处理有限公司	2004年12月	长期	90%	7,200,000.00	7,200,000.00	33,849,600.00	26,649,600.00	370.13	
3	襄阳富春紫光污水处理有限公司	2006年6月	长期	100%	52,000,000.00	52,000,000.00	221,406,700.00	169,406,700.00	325.78	
4	宿迁富春紫光污水处理有限公司	2006年11月	长期	100%	12,000,000.00	12,000,000.00	17,774,300.00	5,774,300.00	48.12	
5	宣城富春紫光污水处理有限公司	2009年1月	长期	100%	97,000,000.00	97,000,000.00	145,947,000.00	48,947,000.00	50.46	
6	三门富春紫光污水处理有限公司	2014年4月	长期	100%	30,500,000.00	30,500,000.00	24,769,100.00	-5,730,900.00	-18.79	
7	龙游富春紫光污水处理有限公司	2014年8月	长期	100%	13,000,000.00	13,000,000.00	10,035,200.00	-2,964,800.00	-22.81	
8	常州富春紫光污水处理有限公司	2014年12月	长期	90%	40,000,000.00	40,000,000.00	70,219,400.00	30,219,400.00	75.55	
9	福州富春紫光污水处理有限公司	2015年3月	长期	100%	85,250,400.00	85,250,400.00	82,135,100.00	-3,115,300.00	-3.65	
10	青岛富春紫光污水处理有限公司	2014年12月	长期	100%	129,000,000.00	129,000,000.00	119,881,300.00	-9,118,700.00	-7.07	
11	德清富春紫光污水处理有限公司	2015年6月	长期	100.00%	35,000,000.00	35,000,000.00	25,469,200.00	-9,530,800.00	-27.23	
12	滁州市求是环境检测咨询服务有限公司	2015年2月	长期	100.00%	1,500,000.00	1,500,000.00	134,500.00	-1,365,500.00	-91.03	
13	宿迁洋河新区富春紫光环保有限公司	2015年12月	长期	58.56%	20,300,000.00	20,300,000.00	10,016,100.00	-10,283,900.00	-50.66	
14	瑞安富春紫光水务有限公司	2015年12月	长期	100.00%	120,000,000.00	120,000,000.00	94,842,200.00	-25,157,800.00	-20.96	
15	开化富春紫光水务有限公司	2015年10月	长期	100.00%	50,000,000.00	50,000,000.00	30,808,900.00	-19,191,100.00	-38.38	
16	浦江富春紫光水务有限公司	2015年12月	长期	65.00%	101,400,000.00	101,400,000.00	108,367,200.00	6,967,200.00	6.87	
17	宁波富春紫光水务有限公司	2015年12月	长期	100.00%	20,000,000.00	20,000,000.00	85,774,500.00	65,774,500.00	328.87	
18	遂昌富春紫光水务有限公司	2016年5月	长期	100.00%	21,000,000.00	21,000,000.00	7,709,200.00	-13,290,800.00	-63.29	
19	松阳富春紫光水务有限公司	2017年3月	长期	100.00%	90,000,000.00	90,000,000.00	106,880,200.00	16,880,200.00	18.76	
20	桐庐紫光水务有限公司	2017年9月	长期	61.00%	7,930,000.00	7,930,000.00	407,800.00	-7,522,200.00	-94.86	
21	临海市富春紫光污水处理有限公司	2003年4月	长期	80.00%	7,200,000.00	7,200,000.00	41,350,900.00	34,150,900.00	474.32	
22	盱眙富春紫光污水处理有限公司	2004年9月	长期	90.00%	5,040,000.00	5,040,000.00	14,753,700.00	9,713,700.00	192.73	
23	桐庐富春江紫光水务有限公司	2002年11月	长期	70.48%	2,960,000.00	2,960,000.00	7,875,400.00	4,915,400.00	166.06	
24	浙江富春紫光环保科技有限公司	2020年12月	长期	70.00%						
	合 计				958,280,400.00	958,280,400.00	1,287,912,100.00	329,631,700.00	34.40	
	减：长期股权投资减值准备									
	合 计				958,280,400.00	958,280,400.00	1,287,912,100.00	329,631,700.00	34.40	

被评估单位填表人：潘美香
填表日期：2021年5月

评估人员：梁雪冰、史久霞、闫佳欣

其他非流动金融资产评估汇总表

评估基准日：2021年4月30日

表4-6

被评估单位：	浙江富春紫光环保股份有限公司			金额单位：人民币元	
编号	科目名称	账面价值	评估价值	增值额	增值率%
4-6-1	其他非流动金融资产-股票投资	3,757,684.52	7,608,156.59	3,850,472.07	102.47
4-6-2	其他非流动金融资产-债券投资				
4-6-3	其他非流动金融资产-基金投资				
	合 计	3,757,684.52	7,608,156.59	3,850,472.07	102.47

评估人员：梁雪冰、史久霞、闫佳欣

其他非流动金融资产—其他投资评估明细表

评估基准日：2021年4月30日

表4-6-1

被评估单位：浙江富春紫光环保股份有限公司
金额单位：人民币元

序号	被投资单位名称	投资日期	持股比例	成本	账面价值	评估价值	增值额	增值率%	备注
1	泰州紫光水业有限公司	2002年12月	8.24%	3,360,000.00	3,757,684.52	7,608,156.59	3,850,472.07	102.47	
	合 计			3,360,000.00	3,757,684.52	7,608,156.59	3,850,472.07	102.47	

被评估单位填表人：潘美香
填表日期：2021年5月

评估人员：梁雪冰、史久霞、闫佳欣

固定资产评估汇总表

评估基准日：2021年4月30日

表4-8

被评估单位：浙江富春紫光环保股份有限公司

金额单位：人民币元

编号	科目名称	账面价值		评估价值		增值额		增值率%	
		原值	净值	原值	净值	原值	净值	原值	净值
4-8-1	固定资产-房屋建筑物								
4-8-2	固定资产-构筑物及其他辅助设施								
4-8-3	固定资产-管道及沟槽								
	房屋建筑物类合计								
4-8-4	固定资产-机器设备	1,496,105.58	1,067,113.34	1,461,769.82	1,254,139.82	-34,335.76	187,026.48	-2.30	17.53
4-8-5	固定资产-车辆	1,362,663.34	819,688.69	901,020.00	682,240.00	-461,643.34	-137,448.69	-33.88	-16.77
4-8-6	固定资产-电子设备	202,223.56	166,166.88	180,876.00	147,836.00	-21,347.56	-18,330.88	-10.56	-11.03
	设备类合计	3,060,992.48	2,052,968.91	2,543,665.82	2,084,215.82	-517,326.66	31,246.91	-16.90	1.52
4-8-7	固定资产清理								
	固定资产合计	3,060,992.48	2,052,968.91	2,543,665.82	2,084,215.82	-517,326.66	31,246.91	-16.90	1.52
	减：固定资产减值准备								
	固定资产合计	3,060,992.48	2,052,968.91	2,543,665.82	2,084,215.82	-517,326.66	31,246.91	-16.90	1.52

评估人员：梁雪冰、史久霞、闫佳欣

固定资产—机器设备评估明细表

评估基准日：2021年4月30日

表4-8-4

序号	设备名称	规格型号	生产厂家	计量单位	数量	购置日期	启用日期	账面价值		评估价值		增值额		增值率%	备注
								原值	净值	原值	净值	原值	净值		
1	反应沉淀池和过滤一体化设备	5000吨/日	江苏碧海环保科技有限公司	套	1	2017年09月	2017年09月	665,726.47	434,340.46	631,420.00	524,080.00	-34,306.47	89,739.54	20.66	
2	运营管理系统	H3C S7503-M	宁波紫藤信息科技有限公司	套	1	2019年04月	2019年04月	626,839.29	429,233.06	626,810.00	526,520.00	-29.29	97,286.94	22.67	
3	MCCE小规模试验设备			套	1	2021年04月	2021年04月	203,539.82	203,539.82	203,539.82	203,539.82				
	合计				3			1,496,105.58	1,067,113.34	1,461,769.82	1,254,139.82	-34,335.76	187,026.48	17.53	
	减：机器设备减值准备														
	合计				3			1,496,105.58	1,067,113.34	1,461,769.82	1,254,139.82	-34,335.76	187,026.48	17.53	

被评估单位填表人：潘美香
填表日期：2021年5月

评估人员：梁雪冰、史久霞、闫佳欣

固定资产—车辆评估明细表

评估基准日：2021年4月30日

表4-8-5
金额单位：人民币元

被评估单位：浙江富春紫光环保股份有限公司

序号	车辆牌号	生产厂家	计量单位	数量	购置日期	启用日期	已行驶里程(公里)	账面价值		评估价值		增值额		增值率%	备注	
								原值	净值	原值	净值	原值	净值			原值
1	浙A289L5	天津一汽丰田汽车	辆	1	2008年5月	2008年5月	359,390	331,068.00	4,593.56	58,850.00	8	4,710.00	-272,218.00	116.44	2.53	
2	浙A00F78	上汽通用(沈阳)北	辆	1	2015年4月	2015年4月	192,968	306,752.14	128,229.58	203,950.00	49	99,940.00	-102,802.14	-28,289.58	-22.06	
3	浙A097C8	上汽通用(沈阳)北	辆	1	2020年7月	2020年7月	36,502	359,778.76	333,604.87	319,110.00	88	280,820.00	-40,668.76	-52,784.87	-15.82	
4	浙A65Y79	上汽通用(沈阳)北	辆	1	2020年12月	2020年12月	16,756	365,064.44	353,260.68	319,110.00	93	296,770.00	-45,954.44	-56,490.68	-15.99	
	合计			4				1,362,663.34	819,688.69	901,020.00		682,240.00	-461,643.34	-137,448.69	-16.77	
	减：车辆减值准备															
	合计			4				1,362,663.34	819,688.69	901,020.00		682,240.00	-461,643.34	-137,448.69	-16.77	

被评估单位填表人：潘美香
填表日期：2021年5月

评估人员：梁雪冰、史久霞、闫佳欣

使用权资产评估明细表

评估基准日：2021年4月30日

表4-12

被评估单位：浙江富春紫光环保股份有限公司

金额单位：人民币元

序号	资产名称或内容	形成日期	原始发生额	账面价值	评估价值	增值额	增值率%	备注
1	杭钢冶金科技大厦9楼使用权资产	2021年4月	1,703,953.27	1,561,957.16	1,561,957.16			
2	杭钢冶金科技大厦10楼使用权资产	2021年4月	2,119,816.57	1,695,853.27	1,695,853.27			
	合 计		3,823,769.84	3,257,810.43	3,257,810.43			

被评估单位填表人：潘美香
填表日期：2021年5月

评估人员：梁雪冰、史久霞、闫佳欣

递延所得税资产评估明细表

评估基准日：2021年4月30日

表4-17

被评估单位：浙江富春紫光环保股份有限公司
金额单位：人民币元

序号	内容或名称	发生日期	账面价值	评估价值	备注
1	坏账准备引起的可抵扣暂时性差异	2021年4月	1,206,739.11	1,206,739.11	
	合 计		1,206,739.11	1,206,739.11	

被评估单位填表人：潘美香
填表日期：2021年5月

评估人员：梁雪冰、史久霞、闫佳欣

其他非流动资产评估明细表

评估基准日：2021年4月30日

表4-18

被评估单位：浙江富春紫光环保股份有限公司		户名（结算对象）		内容或名称		取得日期	账面价值	评估价值	增值额	增值率%	备注
1	中建环能科技股份有限公司	龙游项目预付设备购置款	2021年3月	1,257,875.70	1,257,875.70						
2	浙江诸安建设集团有限公司	龙游提标改造预付款	2021年3月	778,025.00	778,025.00						
3	浙江爱科乐环保有限公司	除臭系统预付款	2021年3月	551,700.00	551,700.00						
4	浙江海晟环保有限公司	设备预付款	2020年11月	1,395,000.00	1,395,000.00						
5	亿昇（天津）科技有限公司	设备预付款	2020年11月	270,000.00	270,000.00						
6	北京麦格天恒科技发展有限公司	设备预付款	2020年11月	944,106.30	944,106.30						
7	川纳海仪表（浙江）有限公司	设备预付款	2020年11月	93,550.00	93,550.00						
8	南通华新环保科技股份有限公司	设备预付款	2020年11月	250,926.67	250,926.67						
9	金山环保集团有限公司	曝气系统预付款	2021年3月	192,900.00	192,900.00						
10	福建新大陆环保科技有限公司	设备应付款	2020年12月	71,400.00	71,400.00						
11	宜兴市华电环保设备有限公司	设备预付款	2021年4月	146,604.00	146,604.00						
12	杭州兴源环保设备有限公司	设备预付款	2021年2月	599,700.00	599,700.00						
13	华自科技股份有限公司	设备预付款	2021年4月	1,019,134.00	1,019,134.00						
合 计				7,570,921.67	7,570,921.67						

金额单位：人民币元

被评估单位填表人：潘美香
填表日期：2021年5月

评估人员：梁雪冰、史久霞、闫佳欣

短期借款评估明细表

评估基准日：2021年4月30日

表5-1

序号	放款银行（或机构）名称	发生日期	到期日	年利率%	账面价值	评估价值	备注
1	中国农业银行股份有限公司杭州半山支行	2021年3月	2022年3月	3.85	11,000,000.00	11,000,000.00	
2	中国农业银行股份有限公司杭州半山支行	2021年3月	2022年3月	3.85	8,000,000.00	8,000,000.00	
3	中国农业银行股份有限公司杭州半山支行	2021年4月	2022年3月	3.85	1,000,000.00	1,000,000.00	
4	中国农业银行股份有限公司杭州半山支行	2021年4月	2022年4月	3.85	20,000,000.00	20,000,000.00	
5	中国农业银行股份有限公司杭州半山支行	2021年4月	2021年4月	3.85	47,055.56	47,055.56	
合 计					40,047,055.56	40,047,055.56	

被评估单位填表人：潘美香
填表日期：2021年5月

评估人员：梁雪冰、史久霞、闫佳欣

应付职工薪酬评估明细表

评估基准日：2021年4月30日

表5-8

被评估单位：浙江富春紫光环保股份有限公司

金额单位：人民币元

序号	结算内容	发生日期	账面价值	评估价值	备注
1	工资、奖金	2021年04月	10,841,126.26	10,841,126.26	
	合计		10,841,126.26	10,841,126.26	

被评估单位填表人：潘美香
填表日期：2021年5月

评估人员：梁雪冰、史久霞、闫佳欣

其他应付款评估汇总表

评估基准日：2021年4月30日

表5-10

被评估单位： 编号	户名（结算对象）	账面价值	评估价值	金额单位：人民币元
5-10-1	其他应付款—应付利息	684,781.00	684,781.00	
5-10-2	其他应付款—应付股利（应付利润）	4,095,015.58	4,095,015.58	
5-10-3	其他应付款—其他应付款	1,249,045,367.36	1,249,045,367.36	
	合 计	1,253,825,163.94	1,253,825,163.94	

评估人员：梁雪冰、史久霞、闫佳欣

其他应付款—应付利息评估明细表

评估基准日：2021年4月30日

表5-10-1
金额单位：人民币元

被评估单位：浙江富春紫光环保股份有限公司

序号	户名（结算对象）	发生日期	利息所属期间	年利息率%	账面价值	评估价值	备注
1	象山富春紫光污水处理有限公司	2021年4月	2021.1.1-2021.4.30	2.34	14,534.00	14,534.00	
2	宣城富春紫光污水处理有限公司	2021年4月	2021.1.1-2021.4.30	2.34	193,667.00	193,667.00	
3	常山富春紫光污水处理有限公司	2021年4月	2021.1.1-2021.4.30	2.34	60,730.00	60,730.00	
4	福州富春紫光污水处理有限公司	2021年4月	2021.1.1-2021.4.30	2.34	210,567.00	210,567.00	
5	青田富春紫光污水处理有限公司	2021年4月	2021.1.1-2021.4.30	2.34	188,630.00	188,630.00	
6	德清富春紫光水务有限公司	2021年4月	2021.1.1-2021.4.30	2.34	16,653.00	16,653.00	
	合 计				684,781.00	684,781.00	

被评估单位填表人：潘美香
填表日期：2021年5月

评估人员：梁雪冰、史久霞、闫佳欣

其他应付款—应付股利（应付利润）评估明细表

评估基准日：2021年4月30日

表5-10-2

金额单位：人民币元

序号	被评估单位：浙江富春紫光环保股份有限公司 投资单位名称（股东）	发生日期	利润所属期间	账面价值	评估价值	备注
1	浦华环保有限公司	2020年12月	2020年度	4,095,015.58	4,095,015.58	
	合 计			4,095,015.58	4,095,015.58	

被评估单位填表人：潘美香
填表日期：2021年5月

评估人员：梁雪冰、史久霞、闫佳欣

其他应付款—其他应付款评估明细表

评估基准日：2021年4月30日

表5-10-3

金额单位：人民币元

被评估单位：浙江富春紫光环保股份有限公司

序号	户名（结算对象）	发生日期	业务内容	账面价值	评估价值	备注
1	杭州钢铁集团有限公司	2021年04月	关联方借款	1,145,000,000.00	1,145,000,000.00	
2	富春有限公司	2014年12月	增资多付款	259,181.09	259,181.09	
3	杭州紫元置业有限公司	2020年05月	履约保证金	645.00	645.00	
4	张红雨	2021年04月	代发工资	100,000.00	100,000.00	
5	王冰	2020年12月	代发年终奖	30,000.00	30,000.00	
6	沈道	2021年04月	生育津贴	1,474.00	1,474.00	
7	浙江盛华工程建设监理有限公司	2021年01月	投标保证金	10,000.00	10,000.00	
8	凯斯特阀门集团有限公司	2020年11月	质保金	48,071.00	48,071.00	
9	上海奥迪菲环境工程有限公司	2021年03月	履约保证金	741,299.00	741,299.00	
10	浙江爱科乐环保有限公司	2021年01月	履约保证金	91,950.00	91,950.00	
11	浙江海晟环保有限公司	2020年10月	质保金	232,500.00	232,500.00	
12	亿昇（天津）科技有限公司	2020年10月	履约保证金	45,000.00	45,000.00	
13	浙江山水建设监理有限公司	2021年04月	履约保证金	40,000.00	40,000.00	
14	无锡市通用机械厂有限公司	2019年11月	履约保证金	196,150.00	196,150.00	
15	中节能兆盛环保有限公司	2020年11月	履约保证金	770,468.45	770,468.45	
16	江苏金润环保工程有限公司	2018年03月	履约保证金	425,375.00	425,375.00	
17	江苏碧海环保科技有限公司	2019年12月	履约保证金	100,189.00	100,189.00	
18	广州市新之地环保产业股份有限公司	2019年10月	履约保证金	79,850.00	79,850.00	
19	南通华新环保科技有限公司	2020年10月	履约保证金	218,733.00	218,733.00	
20	杭州康瑞迪贸易有限公司	2021年01月	履约保证金	296,406.00	296,406.00	
21	杭州春江阀门有限公司	2021年03月	履约保证金	87,042.40	87,042.40	
22	杭州舒福安智能科技有限公司	2018年03月	履约保证金	194,880.00	194,880.00	
23	上海劲变电气制造有限公司	2018年05月	履约保证金	213,625.75	213,625.75	
24	中冶南方武汉工程咨询有限公司	2015年08月	履约保证金	10,000.00	10,000.00	
25	江苏金山环保科技有限公司	2019年02月	履约保证金	18,550.00	18,550.00	

被评估单位填表人：潘美香

填表日期：2021年5月

评估人员：梁雪冰、史久霞、闫佳欣

其他应付款—其他应付款评估明细表

评估基准日：2021年4月30日

表5-10-3

金额单位：人民币元

被评估单位：浙江富春紫光环保股份有限公司

序号	户名（结算对象）	发生日期	业务内容	账面价值	评估价值	备注
26	江苏泰丰泵业有限公司	2018年04月	履约保证金	21,817.00	21,817.00	
27	金山环保集团有限公司	2020年12月	履约保证金	43,950.00	43,950.00	
28	中国电建集团华东勘测设计研究院有限公司	2010年04月	履约保证金	50,000.00	50,000.00	
29	蓝深集团股份有限公司	2019年11月	履约保证金	18,900.00	18,900.00	
30	福建新大陆环保科技有限公司	2020年11月	履约保证金	91,770.00	91,770.00	
31	宜兴市华电环保设备有限公司	2021年03月	履约保证金	24,434.00	24,434.00	
32	杭州兴源环保设备有限公司	2021年01月	履约保证金	467,850.00	467,850.00	
33	杭州天创环境科技股份有限公司	2019年01月	履约保证金	294,818.70	294,818.70	
34	杭州雷奇科技有限公司	2018年03月	履约保证金	143,000.00	143,000.00	
35	杭州万洁环保科技有限公司	2018年04月	履约保证金	494,000.00	494,000.00	
36	江苏普威环保科技有限公司	2019年12月	履约保证金	43,000.00	43,000.00	
37	浙江丰球克瑞泵业有限公司	2019年07月	履约保证金	27,450.00	27,450.00	
38	中建环能科技股份有限公司	2021年03月	履约保证金	209,645.95	209,645.95	
39	枣强县亚新环保设备有限公司	2019年04月	履约保证金	123,266.78	123,266.78	
40	王娜娜	2021年01月	投标保证金	2,000.00	2,000.00	
41	广州省天源工程有限公司	2021年01月	投标保证金	52,000.00	52,000.00	
42	外部客商	2015年12月	履约保证金	27,200.00	27,200.00	多家小企业的零散保证金汇集
43	华自科技股份有限公司	2021年03月	履约保证金	509,567.00	509,567.00	
44	党团经费	2021年04月	党团经费	296,578.87	296,578.87	
45	社会保险费	2021年04月	代扣代缴	175,337.69	175,337.69	
46	住房公积金	2021年04月	代扣代缴	227,853.00	227,853.00	
47	其它	2021年04月	其他	-90,330.21	-90,330.21	
48	象山富春紫光污水处理有限公司	2021年04月	暂借款	5,000,000.00	5,000,000.00	
49	宣城富春紫光污水处理有限公司	2021年04月	暂借款	23,906,187.99	23,906,187.99	
50	常山富春紫光污水处理有限公司	2021年02月	暂借款	10,800,000.00	10,800,000.00	

被评估单位填表人：潘美香

填表日期：2021年5月

评估人员：梁雪冰、史久霞、闫佳欣

其他应付款—其他应付款评估明细表

评估基准日：2021年4月30日

表5-10-3

序号	户名（结算对象）	发生日期	业务内容	账面价值	评估价值	备注
51	福州富春紫光污水处理有限公司	2021年04月	暂借款	26,502,323.69	26,502,323.69	
52	青田富春紫光污水处理有限公司	2021年04月	暂借款	26,524,047.21	26,524,047.21	
53	德清富春紫光水务有限公司	2021年02月	暂借款	3,600,000.00	3,600,000.00	
54	法院	2021年04月	其他	247,310.00	247,310.00	
	合 计			1,249,045,367.36	1,249,045,367.36	

被评估单位：浙江富春紫光环保股份有限公司

金额单位：人民币元

被评估单位填表人：潘美香
填表日期：2021年5月

评估人员：梁雪冰、史久霞、闫佳欣

其他流动负债评估明细表

评估基准日：2021年4月30日

表5-13

被评估单位：浙江富春紫光环保股份有限公司

金额单位：人民币元

序号	户名（结算对象）	发生日期	结算内容	账面价值	评估价值	备注
1	襄阳开隆化工有限责任公司	2020年9月	技术服务费	1,893.91	1,893.91	
2	浙江爱迪亚营养科技开发有限公司	2018年以前	技术服务费	10,714.29		已无需支付
	合 计			12,608.20	1,893.91	

被评估单位填表人：潘美香
填表日期：2021年5月

评估人员：梁雪冰、史久霞、闫佳欣

租赁负债评估明细表

评估基准日：2021年4月30日

表6-3

金额单位：人民币元

被评估单位：浙江富春紫光环保股份有限公司

序号	户名（结算对象）	发生日期	账面价值	评估价值	备注
1	杭钢冶金科技大厦9楼使用权资产	2021年4月	1,272,927.06	1,272,927.06	
2	杭钢冶金科技大厦10楼使用权资产	2021年4月	1,715,985.95	1,715,985.95	
合 计			2,988,913.01	2,988,913.01	

被评估单位填表人：潘美香
填表日期：2021年5月

评估人员：梁雪冰、史久霞、闫佳欣