

公司代码：605336

公司简称：帅丰电器

浙江帅丰电器股份有限公司 2021 年年度报告

重要提示

- 一、本公司董事会、监事会及董事、监事、高级管理人员保证年度报告内容的真实性、准确性、完整性，不存在虚假记载、误导性陈述或重大遗漏，并承担个别和连带的法律责任。
- 二、公司全体董事出席董事会会议。
- 三、安永华明会计师事务所（特殊普通合伙）为本公司出具了标准无保留意见的审计报告。
- 四、公司负责人商若云、主管会计工作负责人丁寒忠及会计机构负责人（会计主管人员）王丽英声明：保证年度报告中财务报告的真实、准确、完整。
- 五、董事会决议通过的本报告期利润分配预案或公积金转增股本预案

经安永华明会计师事务所（特殊普通合伙）审计，截至 2021 年 12 月 31 日，浙江帅丰电器股份有限公司 2021 年度实现归属于母公司所有者的净利润（合并口径）为人民币 246,605,779.65 元，2021 年末可供分配利润为人民币 655,520,093.83 元。根据《公司法》等相关法律法规、上海证券交易所《股票上市规则》以及《公司章程》的规定，公司拟定了如下 2021 年度利润分配及公积金转增股本方案：

公司拟以实施权益分派股权登记日登记的总股本为基数，向全体股东每 10 股派发现金红利人民币 13.90 元（含税），同时以资本公积金向全体股东每 10 股转增 3 股。以公司第二届董事会第十七次会议当日公司总股本测算，共计派发现金红利人民币 197,812,637.50 元（含税），合计转增股本 42,693,375 股。本年度公司现金分红比例占年度归属于本公司股东净利润的 80.21%。

在实施权益分派股权登记日前公司总股本发生变动的，按照每股分配及转增比例不变的原则进行分配，相应调整分配及转增总额，并将另行公告具体调整情况。

此次利润分配及公积金转增股本方案尚需提交公司 2021 年年度股东大会审议。

六、前瞻性陈述的风险声明

适用 不适用

本报告涉及的未来计划等前瞻性陈述，不构成公司对投资者的实质承诺，请投资者注意投资风险。

七、是否存在被控股股东及其关联方非经营性占用资金情况

否

八、 是否存在违反规定决策程序对外提供担保的情况

否

九、 是否存在半数以上董事无法保证公司所披露年度报告的真实性、准确性和完整性

否

十、 重大风险提示

公司结合行业特点及自身经营实际，本着重要性原则，敬请查阅“第三节管理层讨论与分析”中“六、公司关于未来发展的讨论与分析”之“（四）可能面对的风险”中的相应内容。

十一、 其他

适用 不适用

目录

第一节	释义	4
第二节	公司简介和主要财务指标	5
第三节	管理层讨论与分析	9
第四节	公司治理	28
第五节	环境与社会责任	43
第六节	重要事项	45
第七节	股份变动及股东情况	65
第八节	优先股相关情况	73
第九节	债券相关情况	74
第十节	财务报告	75

备查文件目录	载有公司负责人、主管会计工作负责人、会计机构负责人（会计主管人员）签名并盖章的财务报表。 载有会计师事务所盖章、注册会计师签名并盖章的审计报告原件。 报告期内公开披露过的所有公司文件的正本及公告的原稿。
--------	---

第一节 释义

一、释义

在本报告书中，除非文义另有所指，下列词语具有如下含义：

常用词语释义		
帅丰电器、帅丰、公司	指	浙江帅丰电器股份有限公司
本集团	指	浙江帅丰电器股份有限公司及其子公司
帅丰投资	指	浙江帅丰投资有限公司，系公司控股股东
丰福投资	指	嵊州市丰福投资管理合伙企业（有限合伙），系公司股东
中国证监会	指	中国证券监督管理委员会
上交所	指	上海证券交易所
浙江省证监局	指	中国证券监督管理委员会浙江监管局
《公司法》	指	《中华人民共和国公司法》
《公司章程》	指	《浙江帅丰电器股份有限公司章程》
元、万元、亿元	指	人民币元、人民币万元、人民币亿元
报告期	指	2021年1月1日至2021年12月31日
报告期末	指	2021年12月31日
AVC	指	奥维云网
CSM	指	中国广视索福瑞媒介研究
KA	指	销售终端平台（如：红星美凯龙、居然之家）
KOMS	指	厨房全局监控系统
ISO	指	国际化标准组织
CNAS	指	中国合格评定国家认可委员会
ERP	指	企业资源计划管理系统
CRM	指	客户管理系统
PLM	指	产品生命周期管理系统

第二节 公司简介和主要财务指标

一、公司信息

公司的中文名称	浙江帅丰电器股份有限公司
公司的中文简称	帅丰电器
公司的外文名称	ZHEJIANG SANFER ELECTRIC CO., LTD
公司的外文名称缩写	SANFER ELECTRIC
公司的法定代表人	商若云

二、联系人和联系方式

董事会秘书	
姓名	王中杰
联系地址	浙江省绍兴市嵊州市经济开发区五合西路100号
电话	0575-83356233
传真	0575-83356233
电子信箱	irm@sanfer.com.cn

三、基本情况简介

公司注册地址	浙江省绍兴市嵊州市经济开发区城东区
公司注册地址的历史变更情况	无
公司办公地址	浙江省绍兴市嵊州市经济开发区五合西路100号
公司办公地址的邮政编码	312400
公司网址	www.sanfer.com
电子信箱	irm@sanfer.com.cn

四、信息披露及备置地点

公司披露年度报告的媒体名称及网址	《中国证券报》(http://www.cs.com.cn)、《上海证券报》(http://www.cnstock.com)、《证券日报》(http://www.zqrb.cn)、《证券时报》(http://www.stcn.com)
公司披露年度报告的证券交易所网址	http://www.sse.com.cn
公司年度报告备置地点	浙江省绍兴市嵊州市经济开发区五合西路100号帅丰电器董秘办

五、公司股票简况

公司股票简况				
股票种类	股票上市交易所	股票简称	股票代码	变更前股票简称
A股	上海证券交易所	帅丰电器	605336	无

六、其他相关资料

公司聘请的会计师事务所 (境内)	名称	安永华明会计师事务所(特殊普通合伙)
	办公地址	北京市东城区东长安街1号东方广场安永大厦16层
	签字会计师姓名	周华、冯炳彰
报告期内履行持续督导职责的 保荐机构	名称	国信证券股份有限公司
	办公地址	深圳市罗湖区红岭中路1012号国信证券大厦16-26层
	签字的保荐代表人姓名	孙婕、郑文英
	持续督导的期间	2020年10月19日--2022年12月31日

七、近三年主要会计数据和财务指标

(一) 主要会计数据

单位：元 币种：人民币

主要会计数据	2021年	2020年	本期比上年 同期增减 (%)	2019年
营业收入	977,641,254.43	713,990,084.02	36.93	698,223,676.08
归属于上市公司股东的 净利润	246,605,779.65	194,259,787.65	26.95	173,966,630.77
归属于上市公司股东的 扣除非经常性	225,476,132.77	179,542,330.24	25.58	148,775,557.6

损益的净利润				
经营活动产生的现金流量净额	177,778,025.35	173,732,729.58	2.33	243,347,050.7
	2021年末	2020年末	本期末比上年同期末增减(%)	2019年末
归属于上市公司股东的净资产	1,892,044,697.22	1,698,892,264.08	11.37	713,384,288.17
总资产	2,248,977,416.35	1,996,307,603.83	12.66	1,010,911,264.56

(二) 主要财务指标

主要财务指标	2021年	2020年	本期比上年同期增减(%)	2019年
基本每股收益(元/股)	1.75	1.70	2.94	1.65
稀释每股收益(元/股)	1.75	1.70	2.94	1.65
扣除非经常性损益后的基本每股收益(元/股)	1.60	1.57	1.91	1.41
加权平均净资产收益率(%)	13.77	19.27	减少5.5个百分点	27.77
扣除非经常性损益后的加权平均净资产收益率(%)	12.59	17.81	减少5.22个百分点	23.75

报告期末公司前三年主要会计数据和财务指标的说明

适用 不适用

营业收入较去年同期增加 26,365.12 万元,同比增长 36.93%;报告期内,公司的经销商数量、销售终端数量增加,并且公司推出了多款适用于消费者需求的蒸烤一体集成灶、蒸烤独立集成灶等中高端产品,带动了营业收入大幅增加。

八、境内外会计准则下会计数据差异

(一)同时按照国际会计准则与按中国会计准则披露的财务报告中净利润和归属于上市公司股东的净资产差异情况

适用 不适用

(二)同时按照境外会计准则与按中国会计准则披露的财务报告中净利润和归属于上市公司股东的净资产差异情况

适用 不适用

(三)境内外会计准则差异的说明:

适用 不适用

九、2021 年分季度主要财务数据

单位:元 币种:人民币

	第一季度 (1-3 月份)	第二季度 (4-6 月份)	第三季度 (7-9 月份)	第四季度 (10-12 月份)
营业收入	155,252,191.89	263,502,118.86	267,840,066.90	291,046,876.78

归属于上市公司股东的净利润	34,154,487.51	90,277,377.87	59,560,571.11	62,613,343.16
归属于上市公司股东的扣除非经常性损益后的净利润	31,205,230.35	76,626,901.06	57,056,496.64	60,587,504.72
经营活动产生的现金流量净额	2,948,768.17	64,357,093.96	55,793,436.39	54,678,726.83

季度数据与已披露定期报告数据差异说明

适用 不适用

十、非经常性损益项目和金额

适用 不适用

单位：元 币种：人民币

非经常性损益项目	2021 年金额	附注（如适用）	2020 年金额	2019 年金额
非流动资产处置损益	-5,167.00		-11,891.59	-9,804.83
计入当期损益的政府补助，但与公司正常经营业务密切相关，符合国家政策规定、按照一定标准定额或定量持续享受的政府补助除外	13,021,891.20		14,135,458.09	16,577,791.12
除同公司正常经营业务相关的有效套期保值业务外，持有交易性金融资产、衍生金融资产、交易性金融负债、衍生金融负债产生的公允价值变动损益，以及处置交易性金融资产、衍生金融资产、交易性金融负债、衍生金融负债和其他债权投资取得的投资收益	11,507,757.69		4,702,144.01	13,309,847.75
除上述各项之外的其他营业外收入和支出	344,858.92		-1,486,628.73	-195,663.06
减：所得税影响额	3,739,693.93		2,621,624.37	4,491,097.81
合计	21,129,646.88		14,717,457.41	25,191,073.17

适用 不适用

十一、采用公允价值计量的项目

适用 不适用

单位：元 币种：人民币

项目名称	期初余额	期末余额	当期变动	对当期利润的影响金额
交易性金融资产	121,437,202.73	500,126,210.79	378,689,008.06	-1,431,384.54
合计	121,437,202.73	500,126,210.79	378,689,008.06	-1,431,384.54

十二、其他

□适用 √不适用

第三节 管理层讨论与分析

一、经营情况讨论与分析

（一）概述

2021年，公司从品牌打造、产品研发升级、品质创新提升、营销网络建设、管理组织架构优化和企业信息化建设六大方面，实现经营管理水平的优化改进、完善提升。尽管主要原材料价格呈现不同程度上涨，但公司不断提升经营管理水平、优化产品结构，依托规模优势、多产品优势，公司仍然保持较高的整体盈利水平。报告期内，公司努力克服新冠疫情反复、大宗原材料价格上涨带来的影响，实现营业收入 97,764.13 万元，同比增加 36.93%，归属于母公司所有者的净利润 24,660.58 万元，同比增加 26.95%，加权平均净资产收益率 13.77%，实现了良好的经营业绩。

（二）主要经营工作

1、专注中高端定位，营销品牌全面焕新升级

根据帅丰品牌定位，持续面向厨电中高端人群，同时加强品牌年轻化升级。针对传统厨房的诸多痛点，公司提出了厨电产品升级的必要性，并从人群、服务、产品多维度出发，满足新一代家庭对于厨房的需求，发布了“集成厨房百味，帅丰一部到位”的全新产品口号。公司始终坚持中高端品牌定位，致力于打造家喻户晓的集成灶行业知名品牌。

结合新媒体的兴起和发展，公司不断在微信、微博、抖音、头条、小红书等平台加强布局，打造多维度传播矩阵，邀请多位不同领域的素人、达人进行种草，快速提升品牌知名度和认可度，将 X1 双子星等多款产品打造成为行业年度爆款。同时，公司在小红书、抖音邀请多位不同领域的头部达人进行种草营销，并且在直播中邀请代言人和多位流量明星参与互动，高速提升品牌声量，掀起品牌活动热潮，取得了抖音飞瓜指数行业第二、百度品牌词搜索指数行业第一的好成绩。2021年，公司成为集成灶领域首家央视《大国品牌》企业，3分钟故事片“如果爱有标准”在央视一套播出，不仅让公司科技向善的品牌理念得到了传播，也向世界传递中国形象与力量；公司首次在综艺节目上做尝试，特约赞助《欢乐喜剧人》第七季，CSM 63城收视率达 2.83 以上，90后收视率份额为 18%，短视频单周最高播放达 2.4 亿，极大的加深了年轻消费主力军对品牌的认知度和好感度，推动产品销量快速增长；双十一期间，根据天猫、京东平台官方数据，帅丰 T6 与 J2 型号双子星产品分别夺得各自平台蒸烤独立单品销量第一。另外，公司在 2019、2020 后，再次获得欧睿信息咨询（上海）有限公司权威声明——“2019-2021 连续三年全国蒸烤一体款集成灶销量领先品牌”。

2、加快建立多元化、多层次、多渠道的销售渠道网络，助力市场份额提升

近年来，集成灶行业蓬勃发展，公司逐步建立起多元化、多层次、多渠道的销售渠道网络，助力市场份额提升。

线下渠道方面，经过多年发展，公司已经建立了覆盖全国范围的营销网络和服务体系，实现地级市以上全覆盖。坚持经销商模式是公司业务持续增长的保障，报告期内新增、改造帅丰第四代形象店专卖店 300 多家，并且持续提升经销商质量，实现数量、质量双增长。针对全国一二线市场，公司开展快速布局行动，在上海、武汉、长沙、合肥、重庆、天津、郑州等地新开、改造近 50 家门店，全力蓄势，赋能终端。

线上渠道方面，公司通过独立成立京东电商部，增设京东自营店，参与“星火”计划，构建服务平台等形式，与京东达成了多维度的合作，天猫平台持续发力。为更好的运营线上渠道，公司于 2021 年 3 月成立杭州电商中心，快速引进人才，提升运营能力，继续加大京东和天猫的运营和投入，积极抢占线上市场的销售份额。

多元化渠道方面，公司组织市场人员一对一帮扶对接 KA 渠道、家装渠道、区域工程渠道，助力经销商与各渠道快速签订合作协议，缔结战略合作伙伴关系，深度挖掘市场潜力，实现多渠道快速发展。例如，在 KA 渠道方面，公司与京东家电、京东厨卫、京东五星电器、苏宁易购及地方性家电 KA 卖场相继开展了合作；在家装渠道方面，公司指导经销商快速开拓家装渠道，实现了与湖南千思等地方家装合作网点 700 家以上，后期将继续推动与全国家装企业的合作；在工程渠道方面，从地方工程开始突破，河南、江西、山东等区域工程相继完工。

3、总部运营强化，赋能终端销售

(1) 基于经销商的扁平化特点，以公司营销中心高层为主导，面向全国所有区域召开线上会议，直接对接市场，了解市场问题，并针对问题即时提出有效解决方案；

(2) 基于经销商的垂直化特点，实行县级、地级、省级商分层管理战略，成立“标杆俱乐部”，分享优秀的营销、管理、团队经验，给予标杆经销商资源配称，提升大商、赋能小商；

(3) 营销活动多元化开展，组织大型签售活动，高层领导亲临签售会现场，聚集人气、提升签单率；

(4) 报告期内，公司推出 10 个主题活动，共计 35 场大型活动赋能经销商，做到月月有主题，周周有活动，并率先推出“一部换新”为主题的以旧换新活动，加快老厨房改造市场的推进；

(5) 培训方面，针对销售一线店长，公司策划并组织了“青丰计划”超级店长创造营，同时组织开展门店、地区、省级、线上等多形式培训，培训开展 300 场以上，授训人次近 3 万，有效提升了终端的销售能力和服务能力。

4、精准洞悉消费需求，打造引领趋势的销量产品

公司自 2005 年组建团队研发集成灶产品开始，在集成灶领域不断深耕。从消费需求出发以敏锐的市场洞察力，进行集成灶产品的迭代升级。从单独烤箱款、蒸箱款集成灶，到蒸烤一体款，再到左蒸右烤双拼款式，不论是在产品功能还是技术性能上公司都居行业领先之列。

为迎合年轻消费群体注重产品使用体验和“以颜值为王”的喜好，公司将技改重点关注在产品功能设计和颜值提升上。公司在保持与浙江工业大学联合研究院合作研发的同时，在 2021 年初成立工业设计部，努力提升产品工业设计水平和时尚美感。公司与浙工大联合研发的帅丰荣耀 S65 蒸烤一体集成灶荣获中国家电及消费电子博览会“2021 艾普兰奖优秀产品”奖，同时获得了中国建筑装饰协会颁发的“红鼎应用 TOP10”。S65 搭载公司自主研发的 KOMS 智能监控辅助系统，植入最先进的医疗级长距红外测温模块，基于采集数据包，通过人工智能算法，系统精确判断用户当前的烹饪状态，实时监测锅内温度，辅助用户掌握火候，并带有超高温提示、防干烧熄火等功能。

公司于 2020 年 12 月底推出了 X1 双子星系列，作为 2021 年主打的蒸烤独立爆款产品，其简约风格符合年轻人的审美观，在功能设计上，更是开创行业先河，左蒸右烤独立腔体实现同时工作，提高烹饪效率；烤箱创新搭配独立式大容量空气烤锅，六面空气加压烤技术，食材受热均匀，更好的锁住食材中的营养和水分，食物色泽均匀鲜亮，口感更饱满鲜嫩。一机多用，解决了消费者小厨房大需求的困扰。X1 双子星凭

借超高颜值、优秀的工业设计、六面空气加压烤的差异化技术，通过抖音传播、小红书达人推广、代言人海清直播、行业发布会、京东首发等线上线下立体传播，进行引领行业趋势的爆款打造，带动零售客单价显著提升。

2021 年 10 月，公司与天猫技术联合定制 T6-8B，该产品为首款应用天猫火影模組的智能集成灶，具有天猫精灵生态设备接入功能，可接入智能门铃、照明、窗帘等天猫生态设备，可作为智慧家居控制终端。并具备天猫智慧语音，空气烤箱，手机 APP 远程控制的功能。

从电商平台表现来看，618 活动期间，公司在全网首日取得了天猫店铺成交量第一和天猫精灵 U1M 蒸烤一体集成灶单品销量第一；双十一期间，公司的 T6、J2 型号产品分别摘得天猫、京东蒸烤独立单品销冠，T1 型号产品连续两年获得天猫蒸烤一体单品销冠。多款蒸烤一体、蒸烤独立产品推向市场，形成了具有帅丰特色的蒸烤一体产品矩阵，进一步巩固了帅丰在集成灶行业的龙头地位。

5、积极引进高素质人才，优化组织结构，提升管理效能

人才是引领发展的第一动力，公司不断引进高素质人才，健全绩效考核制度，选拔优质人才，优化组织结构，有效支持企业运营，增强公司核心竞争力。为重点抓好人才引进工作，公司人力资源中心设立了嵊州和杭州双总部，为公司未来发展奠定了良好的基础。

市场营销方面，公司营销中心组织结构经过变革后，岗位职责细分，增设创新渠道中心、专卖店与招商管理部、主动营销推广部、杭州电商中心、整合传播杭州中心等，各部门人员充分发挥自身的岗位职能，提高工作效率。公司持续优化营销组织作战能力，内部培养和外部人才引进确保战斗力，搭建以大区、以省为单位的独立运营中心新模式，配置完善的组织能力，以业绩目标结果为导向，实现市场精细化运营。

研发创新方面，公司在杭州成立创新设计研究院，专项研究厨电产品的品类创新、形态创新和智能软硬件创新的发展战略。创新研究院下设产品创新部、工业设计部、智能厨电研究部、核心指标研究部等部门，其中，产品创新部通过研究用户体验进行产品创新，工业设计部将品类创新研究应用到产品设计并输出到产品，智能厨电研究部和核心指标研究部，通过内外部情况持续研究，使公司的产品、性能持续保持领先优势。

6、持续夯实信息化基础建设，加快数字化转型助推高质量发展

2021 年，公司大力推进信息化基础建设投入，不断深化数字转型，为企业的高质量发展提供有力支撑。其中，公司升级了 CRM 系统，有助于更好地链接互联网用户，提高粘性，提升服务；优化改造了 ERP 系统，有利于提升运营效率；研发并投入使用 PLM 系统，通过智能售前防伪标签—正品控，可以实现售前快速查真假，售后沉淀消费者数据和行为，实现企业、经销商、消费者三者之间的信息互动平台。报告期末，升级 CRM 系统、优化 ERP 系统、研发 PLM 系统、数字化改造工厂生产等多个项目已基本完成，2022 年将持续深化应用，提高管理效率，打造智能化工厂。

7、完善全流程服务体系，打造“全国五星标准”微笑服务

公司秉承“专业规范，极速直达，保养无忧，尽善尽美”的服务理念，围绕“又好又快，微笑常在”的口号，于 2021 年推出了全新的服务体系——帅丰微笑服务。服务是核心竞争力的一部分，“帅丰微笑服务”致力于提升用户体验。公司积极落实“2 小时内联系落实”、“48 小时内上门处理”、“72 小时内服务闭环”等售后服务政策，并建立了 24 小时售后服务 400 热线，随时为客户答疑解惑。同时，公司推出基础保养套餐与深度保养套餐，为用户免费提供安全检查、功能调试、产品清洁等集成灶保养服务。

公司完善的服务体系产生了诸多成效，目前已是全国质量和服务诚信优秀企业和全国售后服务行业十佳单位，并通过五星级售后服务认证，服务能力获得北京中再联合检验认证有限公司的国家标准《商品售后服务评价体系》GB/T27922-2011 五星级检验认证，该认证既是对公司产品的高度认可，也是对消费者服务的有力保障。

二、报告期内公司所处行业情况

据奥维云网（AVC）推总数据显示，2021 年，国内厨卫市场（油烟机、燃气灶、消毒柜、洗碗机、嵌入式、集成灶、热水器）整体规模达到零售量 9,156 万台、零售额 1,528 亿元，零售量同比下滑 6%，零售额同比增长 7%。其中传统厨电（油烟机、燃气灶、消毒柜）表现较为乏力，2021 年传统厨电市场整体规模零售量 5,153 万台、零售额 564 亿元，零售量同比下滑 9%，零售额同比增长 2%。

集成灶作为厨卫市场增长最快的细分品类之一，已经多年保持超两位数的稳步增长。2021 年，据奥维云网推总数据显示，集成灶市场规模达到零售量 304 万台、零售额 256 亿元，零售量同比增长 28%，零售额同比增长 41%，2021 年集成灶零售量与油烟机零售量之比约为 1:7，2019 年为 1:12，集成灶零售量与燃气灶零售量之比接近 1:8，2019 年为 1:14，集成灶的行业渗透率、传统烟灶替代率进一步提升。

近年来，由于城镇化率提升带动居民厨电产品需求上升，人均可支配收入不断增长，逐步提升居民厨房电器保有率，消费群体更新换代、消费观念升级，旧厨房改造、中小户型及开放式厨房装修，提升了集成灶的刚性需求，使集成灶产品行业规模整体呈现增长趋势。

集成灶是一种将吸油烟机、燃气灶、消毒柜、电蒸炉、电烤箱、储藏柜等多种厨房功能集成设计于一体的综合性厨房电器。与传统分离安装的烟机和灶具相比，集成灶具有节省厨房空间、油烟吸净率高以及环保、节能、无油烟、超静音等特点，具备消费升级属性，对传统烟灶类产品具有替代性。未来，基于集成灶产品相对于传统烟灶产品的性能优势，以及功能集成、节省空间等优点，集成灶产品在享有厨电行业的自然增长之外，还会加快对传统吸油烟机和燃气灶的替代速度，市场渗透率有望继续提升，从而进一步推动集成灶产品市场规模的增长。因此，从烟灶市场整体需求来看，集成灶仍拥有较大广阔的行业增长空间，市场容量广阔。

三、报告期内公司从事的业务情况

（一）公司主要从事的业务

公司专注于以集成灶为核心的新型智能厨房电器的研发、设计、生产和销售业务，报告期内未发生重大变化。

公司始终坚持“用科技善待生活”的使命，产品的研发、设计从用户需求出发，多年来将集成灶系列产品从最初的为“彻底解决中国厨房油烟问题”开始，不断升级换代，逐步增加烤箱、蒸箱、蒸烤一体、独立蒸烤、增设空气烤等功能，将“集成”特色放大，有效解决当下消费人群厨房空间小但功能需求多的痛点。同时，公司通过技术创新将红外线监测、语音控制等智能化功能融入产品设计，用科技改善厨房难题，为消费者提供安全、健康、智能、美好的下厨体验。公司一直坚持厨电领域横向扩展，不断丰富产品品类，除集成灶外已相继配套水槽、洗碗机、集成水槽、嵌入式厨电、燃气热水器、橱柜等系列产品，同时正在逐步推进整厨、全屋定制，产品矩阵逐渐完善，致力于为消费者提供一站式集成智慧厨房解决方案。

（二）行业地位

公司自 2005 年组建团队研发集成灶产品开始，在集成灶领域不断深耕，进行集成灶产品的迭代升级。从单独烤箱款、蒸箱款集成灶，到蒸烤一体款，再到左蒸右烤双拼款式，不论是在产品功能还是技术性能上公司都处于行业领先水平。根据欧睿国际权威调研数据显示，帅丰蒸烤一体集成灶 2019 年至 2021 年连续三年全国销量领先。双十一期间，公司的 T6、J2 型号产品分别摘得天猫、京东蒸烤独立单品销冠，T1 型号产品连续两年获得天猫蒸烤一体单品销冠。

凭借过硬的产品性能和企业实力，帅丰是集成灶行业内少有的同时参与了国际、国家、行业、团体和地方标准的起草、制订的公司之一。同时凭借多年持续的技术研发，公司积累了集成灶生产的核心技术，产品多项性能指标处于行业前列。

（三）公司的经营模式

1、扁平高效的经销商模式

集成灶产品具有极强的线下属性，自公司成立以来，一直以扁平高效的经销商模式为主要销售模式，省会、地级市、县级市经销商均为总部型扁平化垂直管理。该模式有利于公司做到对外形象规范，价格统一和服务效率提升。截止报告期末，公司拥有近 1,300 家经销商和 1,600 多个销售终端。

2、线上线下协同发展

以上千家经销商和销售终端作为营销服务的坚实基础，为顺应消费习惯往线上迁移的时代变化，公司先后入驻了天猫、京东和苏宁易购等大型电商平台，同步推出线上特供款、线上线下同价款，便于经销商与用户进行选择，使线上线下相互促进、协同发展。

3、多元化渠道快速扩充

随着集成灶的普及度逐步提升，行业渗透率及市场份额在不断增长，多元化的渠道快速扩充有助于公司对市场份额的抢占。公司已全面在家装渠道、KA 渠道、工程渠道等进行多元化渠道布局，将为公司增量助力。

四、报告期内核心竞争力分析

√适用 □不适用

（一）创新技术赋能产品制造，产品性能居行业领先之列

公司始终坚持以用户需求为核心，坚持产品差异化战略。集成灶的研发从解决中国家庭以爆炒为主产生较多油烟困扰开始，到用户厨房空间普遍偏小但功能需求不断增加的消费痛点，多年来，公司将集成灶不断升级换代，逐步增加烤箱、蒸箱、蒸烤一体、独立蒸烤等功能，公司拥有蒸烤一体系列集成灶款式 17 个。

作为当下集成灶最流行的蒸烤一体品类，可以满足不同用户、渠道对款式、功能、价格的需求。公司敏锐感知市场变化，储备多个集成灶品类的型号与款式，布局渠道、工程产品，结合渠道及营销端的优势，有望实现快速增长。

公司还非常注重核心技术性能创新，具备集成灶核心元器件的自主设计开发能力，在油烟吸进率、燃烧热效率、油脂分离度、噪声控制等性能指标方面处于行业领先水平，深入对集成灶产品核心指标的研究，如公司独创的斑彩螺直流变频风道系统，在降低噪音的同时提升风压；集成灶的燃烧系统搭载了公司自主研发焱动力和火焱三燃烧器，搭配具有实用新型专利的聚能锅架，极大地提升了燃烧效率和热效率。智能化是产品发展的趋势，公司持续关注智能化产品（模块化）研究，提升产品智能化水平及人机交互的体验。公司将持续加强对产品核心性能指标、智能化方向的前瞻性研究，使产品、技术保持行业领先水平。

（二）多项标准制订，近三百项专利加持，专注产品研发与技术革新

公司拥有行业内首个 CNAS 认可的国家级检测实验室，设立燃气、电气、噪声、气味降低度、油脂分离度、环境、包装等多个行业一流试验和拥有国际国内先进的专业检测设备，对集成灶产品各项指标进行全方位检测，为公司产品提供了质量保障。

公司是国家高新技术企业、浙江省科技型中小企业、浙江省专利示范企业、浙江省企业技术中心、浙江省高新技术企业研发中心、浙江省中小型成长企业、绍兴市企业技术中心。公司研发的 E3 产品被编入由浙江省住房和城乡建设厅印发批准的《住宅厨房集成灶安装详图》，F16 被编入行业团体标准，公司企业标准 Q/ZSF006-2020 经中国五金制品协会评估荣获为 2020 年企业标准“领跑者”。

截至报告期末，公司共参与 43 个标准制订，包括 3 个 ISO 国际标准、20 个国家标准、4 个行业标准、16 个团体标准制订；公司及子公司合计拥有专利 288 项，其中发明专利 11 项、实用新型专利 137 项、外观设计专利 140 项。

2021 年，公司成立杭州创新研究院，专注产品研发与技术革新，负责公司对厨电产品的品类创新、形态创新和智能软硬件创新的战略发展研究项目。领先的科技创新水平为公司的技术研发保驾护航，强大的技术研发能力也为公司的产品品质提供了坚实的保障。

（三）坚持自主品牌建设道路，建立用户价值认同

公司始终坚持走独立自主的品牌建设发展道路，是业内最早邀请代言的公司之一，签约“联合国妇女署亲善大使”海清为形象代言人，广告投放从央视、高铁等传统媒体到抖音、小红书等潮流平台再到电视剧植入、综艺植入等新媒体方式，在准确、清晰的品牌定位和品牌策略下，以及高互动、强渗透的内容持续输出，通过长期的品牌推广和培育，让用户逐渐建立了对帅丰品牌的价值认同，“帅丰”品牌在集成灶行业具有了较高的知名度和美誉度。

公司凭借优质的产品与服务获得了良好的市场口碑，“帅丰”被认定为“浙江省知名商号”、“浙江名牌产品”、“一带一路国礼金奖品牌”、“中国轻工业联合会科学技术发明奖”、“高效净化环保之星”、“浙江制造”等荣誉称号，浙江省市场监督管理局公布了第一批省级标准国际化试点、示范和培育基地名单，帅丰电器获批省级标准国际化试点单位。

（四）全方位、多层次销售渠道，助力公司高效可持续发展

公司采用全方位、多层次、多元化销售渠道布局，以线下专卖店为核心基础，线上线下协同发展，积极拓展家装、KA 等渠道。2021 年，公司新增、改造以专卖店为主的网点 300 多个，并且持续提升经销商质量，目前线下实体店已经实现全国重点城市全覆盖。公司发挥总部优势，强化运营，赋能终端销售，在 2021 年针对各级市场已推动“标杆俱乐部计划”，分享交流优秀的营销、管理、团队经验。公司积极树立、引进大经销商，提升小经销商的综合服务能力，计划未来三年打造省会城市终端零售额达亿级经销商，地级城市达 5,000 万经销商，县级城市达 1,000 万经销商多个，助推公司快速发展。电商渠道是线下渠道的有效补充，公司坚持线上线下协同发展的模式，开发线上多平台专供款式，同时通过点淘、京东、抖音、微信等平台长期多内容直播，实现安利种草从而促进销售转化。此外，公司还与红星美凯龙、居然之家达成战略合作协议，同时开放特定款式协助线下经销商与当地家装渠道合作。

（五）与中国智造同行，打造数字化、信息化、智能化“未来工厂”

公司是目前集成灶行业中规模较大、智能化程度较高的专业厨电产品生产制造企业之一。公司拥有 3 个生产基地，建立了智能冲压生产线、智能板材加工线、自动化成品库，通过实施机器换人，实现了智能化生产。2017 年开始投入建设“新增 40 万台智能化高效节能集成灶产业化示范项目”，致力于打造数字化智能工厂，该项目被

列入省级重点项目。2021 年已完成总装生产线的建设，实现部分产能释放，2022 年将进一步释放集成灶产能。同时，“高端厨房配套产品生产线项目”将新增部分洗碗机、橱柜产品的产能。

公司选用了目前行业领先的智能化制造设备，实施规模化的智能冲压生产线、智能板材加工线、自动化成品库、自动焊接生产线、AGV 搬运小车等智能化设备，逐步实现生产信息化管理，实现全流程的智能化、自动化和可视化，在大幅提升生产效率的同时带来产品品质的提升。公司积极响应国家提出的“中国制造 2025”行动纲领，与中国智造同行，积极有序推进数字化、信息化、智能化“未来工厂”建设。

五、报告期内主要经营情况

报告期内，本公司实现营业收入 97,764.13 万元，比上年同期增长了 36.93%；营业成本 52,561.19 万元，比上年同期增长了 44.91%；营业利润 28,521.43 万元，比上年同期增长了 24.77%；净利润 24,660.58 万元，比上年同期增长了 26.95%，实现了良好的经营业绩。

(一) 主营业务分析

1. 利润表及现金流量表相关科目变动分析表

单位：元 币种：人民币

科目	本期数	上年同期数	变动比例 (%)
营业收入	977,641,254.43	713,990,084.02	36.93
营业成本	525,611,923.22	362,704,768.73	44.91
销售费用	120,280,804.25	91,492,954.52	31.46
管理费用	46,041,563.6	30,879,367.72	49.10
财务费用	-25,575,638.44	-15,268,244.38	不适用
研发费用	40,756,821.02	26,557,625.11	53.47
经营活动产生的现金流量净额	177,778,025.35	173,732,729.58	2.33
投资活动产生的现金流量净额	-448,377,096.28	-239,552,553.18	不适用
筹资活动产生的现金流量净额	-46,254,430.57	788,875,720.00	-105.86

营业收入变动原因说明：主要为报告期内公司的经销商数量、销售终端数量增加，并且公司推出了多款适用于消费者需求的蒸烤一体集成灶、蒸烤独立集成灶等中高端产品，带动了营业收入大幅增加。

营业成本变动原因说明：主要为公司产品销售量增加，需求旺盛，产量随之上升，并且报告期内大宗原材料价格出现大幅上涨，导致营业成本相应增加。

销售费用变动原因说明：主要在广告费和销售人员薪酬支出有所增加。

管理费用变动原因说明：主要在管理人员薪酬和折旧费用有所增加，相较上个报告期不再享有因疫情影响而产生的社保政策减免。

财务费用变动原因说明：主要为银行存款增加、利息收入增加。

研发费用变动原因说明：主要为公司在报告期内加大研发投入力度，投入研究性支出的直接材料和研发人员薪酬支出增加。

经营活动产生的现金流量净额变动原因说明：主要为广告费、管理费用同比增加影响了经营活动净现金，同时本期净利润增加，经营活动现金流保持平稳。

投资活动产生的现金流量净额变动原因说明：主要为银行理财增加。

筹资活动产生的现金流量净额变动原因说明：主要为上个报告期首发上市募集资金到位，且本报告期吸收投资的减少和年度分红所致。

本期公司业务类型、利润构成或利润来源发生重大变动的详细说明
适用 不适用

2. 收入和成本分析

适用 不适用

报告期内，公司实现营业收入 97,764.13 万元，比上年同期增长了 36.93%；营业成本 52,561.19 万元，比上年同期增长了 44.91%，营业收入和营业成本的构成没有发生重大变化。

(1). 主营业务分行业、分产品、分地区、分销售模式情况

单位：元 币种：人民币

主营业务分行业情况						
分行业	营业收入	营业成本	毛利率(%)	营业收入比上年增减(%)	营业成本比上年增减(%)	毛利率比上年增减(%)
家用厨房电器制造	961,829,386.18	524,417,766.03	45.48	36.06	44.85	减少 3.31 个百分点
合计	961,829,386.18	524,417,766.03	45.48	36.06	44.85	减少 3.31 个百分点
主营业务分产品情况						
分产品	营业收入	营业成本	毛利率(%)	营业收入比上年增减(%)	营业成本比上年增减(%)	毛利率比上年增减(%)
集成灶	903,717,021.73	471,470,389.17	47.83	34.58	42.39	减少 2.86 个百分点
其他厨房用品	47,954,260.61	43,744,778.89	8.78	35.47	41.47	减少 3.87 个百分点
木质橱柜	10,158,103.84	9,202,597.97	9.41	不适用	不适用	不适用
合计	961,829,386.18	524,417,766.03	45.48	36.06	44.85	减少 3.31 个百分点
主营业务分地区情况						
分地区	营业收入	营业成本	毛利率(%)	营业收入比上年增减(%)	营业成本比上年增减(%)	毛利率比上年增减(%)
中国大陆	975,651,117.24	523,944,166.45	46.30	36.98	44.97	减少 2.96 个百分点
其他国家或地区	1,990,137.19	1,667,756.77	16.20	14.92	30.34	减少 9.91 个百分点
合计	977,641,254.43	525,611,923.22	46.24	36.93	44.91	减少 2.96 个百分点
主营业务分销售模式情况						

销售模式	营业收入	营业成本	毛利率(%)	营业收入比上年增减(%)	营业成本比上年增减(%)	毛利率比上年增减(%)
经销商	891,846,838.37	495,340,773.63	44.46	37.70	45.52	减少 2.98 个百分点
电商	65,781,615.99	25,906,853.82	60.62	16.84	30.81	减少 4.21 个百分点
合计	977,641,254.43	521,247,627.44	45.57	38.30	45.18	减少 2.55 个百分点

主营业务分行业、分产品、分地区、分销售模式情况的说明

上表中，分行业、分产品情况统计口径为主营业务收入、成本，分地区、分销售模式情况统计口径为营业收入、成本。报告期内，公司的经销商数量、销售终端数量增加，并且公司推出了多款适用于消费者需求的蒸烤一体集成灶、蒸烤独立集成灶等中高端产品，带动了集成灶产品的营业收入提升，其他厨房用品一般跟随集成灶搭配销售，同时带动了其他厨房产品的营业收入增加。

(2). 产销量情况分析表

√适用 □不适用

主要产品	单位	生产量	销售量	库存量	生产量比上年增减(%)	销售量比上年增减(%)	库存量比上年增减(%)
集成灶	元	932,356,492.05	903,717,021.73	16,535,875.30	38.20	34.58	-9.26

产销量情况说明

无

(3). 重大采购合同、重大销售合同的履行情况

□适用 √不适用

(4). 成本分析表

单位：元

分行业情况							
分行业	成本构成项目	本期金额	本期占总成本比例(%)	上年同期金额	上年同期占总成本比例(%)	本期金额较上年同期变动比例(%)	情况说明
家用厨房电器具制造	原材料	438,501,642.73	83.62	301,408,530.54	83.25	45.48	注
	人工工资	58,803,307.09	11.21	41,655,730.48	11.51	41.16	注
	制造费用	27,112,816.20	5.17	18,977,203.06	5.24	42.87	注
合计		524,417,766.03	100.00	362,041,464.08	100.00	44.85	

分产品情况							
分产品	成本构成项目	本期金额	本期占总成本比例 (%)	上年同期金额	上年同期占总成本比例 (%)	本期金额较上年同期变动比例 (%)	情况说明
集成灶	原材料	403,103,306.70	85.50	280,590,496.59	84.74	43.66	注
	人工工资	50,961,279.02	10.81	36,773,969.00	11.11	38.58	注
	制造费用	17,405,803.45	3.69	13,755,351.05	4.15	26.54	注
	小计	471,470,389.17	100.00	331,119,816.64	100.00	42.39	
其他厨房产品	原材料	30,610,142.43	69.97	20,818,033.95	67.33	39.63	注
	人工工资	6,047,050.65	13.82	4,881,761.48	15.79	33.50	注
	制造费用	7,087,585.80	16.20	5,221,852.00	16.89	56.26	注
	小计	43,744,778.89	100.00	30,921,647.43	100.00	41.47	
木质橱柜	原材料	5,863,204.92	63.71	不适用	不适用	不适用	
	人工工资	1,447,809.30	15.73	不适用	不适用	不适用	
	制造费用	1,891,583.75	20.55	不适用	不适用	不适用	
	小计	9,202,597.97	100.00	不适用	不适用	不适用	

成本分析其他情况说明

注：本年成本构成情况未发生重大变化。上表中，分行业、分产品情况统计口径为主营业务成本口径。因公司集成灶、其他产品销售量增加，需求旺盛，产量随之上升，并且报告期内大宗原材料价格出现大幅上涨，导致原材料、人工工资、制造费用等相应增加。

(5). 报告期主要子公司股权变动导致合并范围变化

适用 不适用

(6). 公司报告期内业务、产品或服务发生重大变化或调整有关情况

适用 不适用

(7). 主要销售客户及主要供应商情况

A. 公司主要销售客户情况

前五名客户销售额 11,152.07 万元，占年度销售总额 11.41%；其中前五名客户销售额中关联方销售额 0 万元，占年度销售总额 0 %。

报告期内向单个客户的销售比例超过总额的 50%、前 5 名客户中存在新增客户的或严重依赖于少数客户的情形

适用 不适用

单位：元 币种：人民币

序号	客户名称	销售额	占年度销售总额比例 (%)
----	------	-----	---------------

1	北京京东世纪贸易有限公司	83,691,560.63	8.56
---	--------------	---------------	------

B. 公司主要供应商情况

前五名供应商采购额 13,035.76 万元，占年度采购总额 26.21%；其中前五名供应商采购额中关联方采购额 0 万元，占年度采购总额 0%。

报告期内向单个供应商的采购比例超过总额的 50%、前 5 名供应商中存在新增供应商的或严重依赖于少数供应商的情形

√适用 □不适用

单位：元 币种：人民币

序号	供应商名称	采购额	占年度采购总额比例 (%)
1	浙江青清不锈钢科技有限公司	39,379,641.05	7.92
2	宁波聚全钢铁有限公司	19,725,342.87	3.97

其他说明

无

3. 费用

√适用 □不适用

单位：元 币种：人民币

项目	本期数	上期数	变动比率	情况说明
销售费用	120,280,804.25	91,492,954.52	31.46%	主要在广告费和销售人员薪酬支出有所增加
管理费用	46,041,563.60	30,879,367.72	49.10%	主要在管理人员薪酬和折旧费用有所增加，相较上个报告期不再享有因疫情影响而产生的社保政策减免
研发费用	40,756,821.02	26,557,625.11	53.47%	主要为公司为在报告期内加大研发投入力度，投入研究性支出的直接材料和研发人员薪酬支出增加
财务费用	-25,575,638.44	-15,268,244.38	不适用	主要为银行存款增加、利息收入增加

4. 研发投入

(1). 研发投入情况表

√适用 □不适用

单位：元

本期费用化研发投入	40,756,821.02
本期资本化研发投入	0.00
研发投入合计	40,756,821.02
研发投入总额占营业收入比例 (%)	4.17
研发投入资本化的比重 (%)	0.00

(2). 研发人员情况表

√适用 □不适用

公司研发人员的数量	153
研发人员数量占公司总人数的比例 (%)	12.47
研发人员学历结构	
学历结构类别	学历结构人数
博士研究生	0
硕士研究生	1
本科	26
专科	41
高中及以下	85
研发人员年龄结构	
年龄结构类别	年龄结构人数
30 岁以下 (不含 30 岁)	23
30-40 岁 (含 30 岁, 不含 40 岁)	62
40-50 岁 (含 40 岁, 不含 50 岁)	50
50-60 岁 (含 50 岁, 不含 60 岁)	16
60 岁及以上	2

(3). 情况说明

□适用 √不适用

(4). 研发人员构成发生重大变化的原因及对公司未来发展的影响

□适用 √不适用

5. 现金流

√适用 □不适用

单位：元 币种：人民币

项目	本期数	上期数	变动比率	情况说明
经营活动产生的现金流量净额	177,778,025.35	173,732,729.58	2.33%	主要为广告费、管理费用同比增加影响了经营活动净现金,同时本期净利润增加,经营活动现金流保持平稳
投资活动产生的现金流量净额	-448,377,096.28	-239,552,553.18	不适用	主要为银行理财增加
筹资活动产生的现金流量净额	-46,254,430.57	788,875,720.00	-105.86%	主要为上个报告期首发上市募集资金到位,且本报告期吸收投资的减少和年度分红所致

(二) 非主营业务导致利润重大变化的说明

□适用 √不适用

(三) 资产、负债情况分析

√适用 □不适用

1. 资产及负债状况

单位：元

项目名称	本期期末数	本期期末数占总资产的比例 (%)	上期期末数	上期期末数占总资产的比例 (%)	本期期末金额较上期期末变动比例 (%)	情况说明
货币资金	577,163,048.93	25.66	831,636,028.06	41.66	-30.60	注
交易性金融资产	500,126,210.79	22.24	121,437,202.73	6.08	311.84	注
应收账款	4,747,065.63	0.21	148,270.98	0.01	3,101.61	注
预付款项	14,076,915.07	0.63	8,279,916.95	0.41	70.01	注
其他应收款	4,697,278.79	0.21	2,746,837.97	0.14	71.01	注
存货	127,808,980.77	5.68	91,215,360.48	4.57	40.12	注
一年内到期的非流动资产	322,884,941.51	14.36	-	-	-	注
其他流动资产	115,660,366.59	5.14	2,910,938.82	0.15	3873.30	注
投资性房地产	38,730,661.15	1.72	-	-	-	注
固定资产	454,349,384.94	20.20	250,606,243.56	12.55	81.30	注
在建工程	24,749,009.81	1.10	43,650,808.84	2.19	-43.30	注
使用权资产	1,058,192.41	0.05	-	-	-	注
长期待摊费用	289,379.09	0.01	48,778.89	0.00	493.25	注
其他非流动资产	5,760,508.80	0.26	585,124,687.32	29.31	-99.02	注
应付票据	89,850,290.60	4.00	66,276,237.48	3.32	35.57	注
预收款项	346,788.99	0.02	-	-	-	注
应付职工薪酬	23,666,305.78	1.05	17,644,334.64	0.88	34.13	注
应交税费	12,469,162.67	0.55	8,033,772.92	0.40	55.21	注
其他应付款	62,900,463.81	2.80	44,772,729.52	2.24	40.49	注
一年内到期的非流动负债	545,135.38	0.02	-	-	-	注
其他流动负债	4,848,417.10	0.22	3,595,677.30	0.18	34.84	注
递延所得税负债	11,847,313.24	0.53	8,249,167.16	0.41	43.62	注

注：

货币资金变动原因说明：主要系本年度公司的部分现金用于理财，以一年内到期的非流动资产的管理。

交易性金融资产变动原因说明：系增加结构性存款所致。

应收账款变动原因说明：系报告期内公司在京东平台的销售额大幅增长，结合京东平台结算政策，导致报告期末应收账款增加。

预付账款变动原因说明：系部分广告费、软件服务费、物业费等报告期末未结算、未开票所造成。

其他应收款变动原因说明：系电商平台服务费未结算、部分保证金款项。

存货变动原因说明：系原材料和自制件产品等随生产规模的扩大而增加的生产周转库存。

一年内到期的非流动资产变动原因说明：系期限较短的银行定期存款。

其他流动资产变动原因说明：系公司购置房产的待抵扣进项税。

投资性房地产变动原因说明：系公司购置的部分公寓以经营租赁形式出租给第三方的资产。

固定资产变动原因说明：系杭州购置房产与募投项目房屋建筑物转入固定资产，以及购入设备增加的固定资产。

在建工程变动原因说明：系在建房屋建筑物和部分机器设备安装完成后转入固定资产所致。

使用权资产变动原因说明：系子公司帅丰科技租赁房产所致，适用新租赁准则。

长期待摊费用变动原因说明：系装修费、400 电话服务费、网络使用费的未摊销部分。

其他非流动资产变动原因说明：系由于银行结构性存款调整至“一年内到期的非流动资产”管理、杭州购房款转入固定资产所致。

应付票据变动原因说明：系已开银行承兑汇票尚未到期兑付部分。

预收款项变动原因说明：系公司购置的部分公寓预收租户的租金。

应付职工薪酬变动原因说明：系公司职工人数增加，期末应付职工工资与期末应交的五险一金增加，本期末应交的五险一金不再享有因疫情影响而产生的社保政策减免。

应交税费变动原因说明：系报告期末公司经营规模增加，应交企业所得税、增值税等各项税款，报告期末杭州购置房产与募投项目房屋建筑物转入固定资产、部分公寓出租，导致应交房产税增加。

其他应付款变动原因说明：系报告期内公司的供应商与客户数量增加，导致收到的供应商与客户的保证金增加，固定资产完工转入导致应付的工程款增加，报告期内公司实施股权激励，导致公司产生限制性股票回购义务等。

一年内到期的非流动负债变动原因说明：系一年内到期的租赁负债，适用新租赁准则。

其他流动负债变动原因说明：系产品质量保证金和待转销项税，增加主要系根据一定的比例预提的产品质保金和期末待转销项税的结存增加。

递延所得税负债变动原因说明：系递延所得税资产中的资产减值准备、预提费用、股份支付摊销税会差异、递延收益之和与抵销所得税负债的固定资产折旧税会差异、公允价值变动损益、定期存款应收利息后的差额。

2. 境外资产情况

适用 不适用

3. 截至报告期末主要资产受限情况

适用 不适用

单位：元 币种：人民币

项目	2021 年	2020 年	说明
----	--------	--------	----

货币资金	89,896,115.60	27,514,386.77	注 1
理财产品	-	38,810,000.00	注 2

注 1：于 2021 年 12 月 31 日，人民币 89,850,290.60 元银行保证金存款用于开立银行承兑汇票质押，人民币 45,825.00 元用于出具保函。

注 2：于 2021 年 12 月 31 日，无银行理财产品用于开立银行承兑汇票质押。

4. 其他说明

适用 不适用

(四) 行业经营性信息分析

适用 不适用

说见本报告“第三节 管理层讨论与分析”。

(五) 投资状况分析**对外股权投资总体分析**

□适用 √不适用

1. 重大的股权投资

□适用 √不适用

2. 重大的非股权投资

√适用 □不适用

单位：万元 币种：人民币

项目	项目金额	项目进度 (%)	2021 年投入金额	累计投入金额
年新增 40 万台智能化高效节能集成灶产业化示范项目	97,100.00	本期投入主要用于项目基本建设及设备采购进度款	16,993.03	18,970.52

3. 以公允价值计量的金融资产

√适用 □不适用

单位：元 币种：人民币

以公允价值计量且其变动计入当期损益的金融资产	2021 年	2020 年
理财产品	500,126,210.79	120,697,595.33
结构性存款	-	-
银行承兑汇票	-	739,607.40
合计	500,126,210.79	121,437,202.73

(六) 重大资产和股权出售

□适用 √不适用

(七) 主要控股参股公司分析

□适用 √不适用

(八) 公司控制的结构化主体情况

□适用 √不适用

六、公司关于公司未来发展的讨论与分析**(一) 行业格局和趋势**

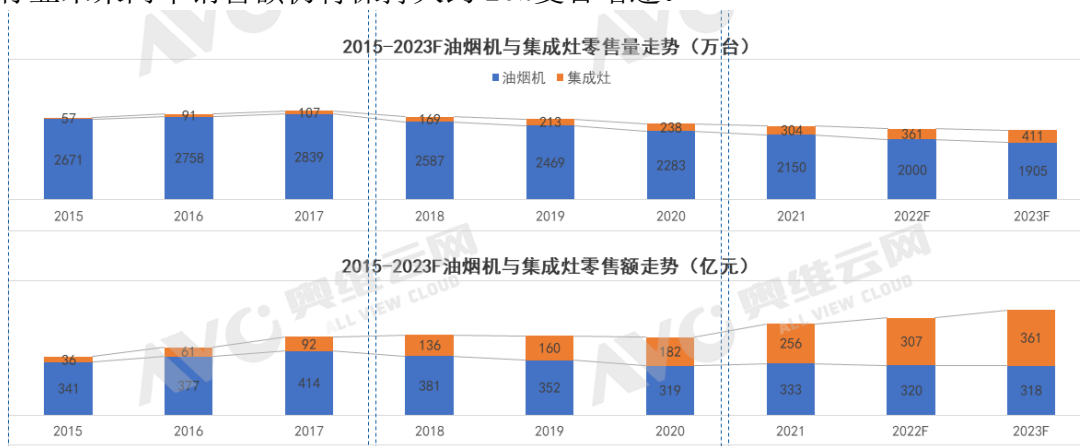
√适用 □不适用

1、品类红利持续保持，对传统品类逐步替代

据奥维云网（AVC）推总数据显示，2021 年，国内厨卫市场（油烟机、燃气灶、消毒柜、洗碗机、嵌入式、集成灶、热水器）整体规模达到零售量 9,156 万台、零售

额 1,528 亿元，零售量同比下滑 6%，零售额同比增长 7%；集成灶作为厨卫市场增长最快的细分品类之一，2021 年集成灶市场规模为零售量 304 万台、零售额 256 亿元，零售量同比增长 28%，零售额同比增长 41%。

未来，基于集成灶产品相对于传统烟灶产品的性能优势，以及功能集成、节省空间等优点，集成灶产品在享有厨电行业的自然增长之外，还会加快对传统吸油烟机机和燃气灶的替代速度，市场渗透率有望继续提升，从而进一步推动集成灶产品市场规模的增长。因此，从烟灶市场整体需求来看，集成灶仍拥有较大广阔的行业增长空间，市场容量广阔。公司将继续坚持主业，做大做精做强集成灶产业。奥维数据预测集成灶行业未来两年销售额仍将保持大约 20% 复合增速。

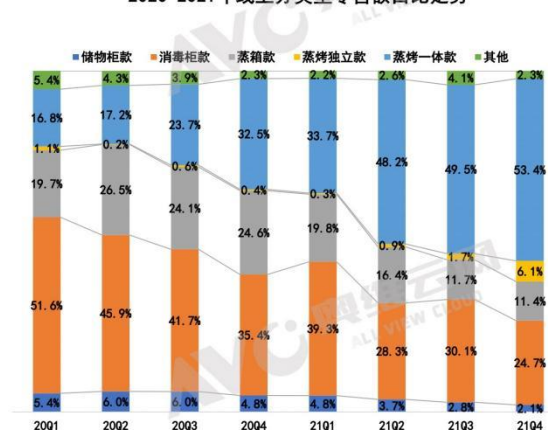


数据来源：奥维云网（AVC）全渠道推总数据

2、产品持续升级迭代，中高端发展成为趋势

随着产品持续升级迭代，蒸烤一体机型逐步成为行业主流趋势，销售占比快速提升，成为线上线下双渠道第一机型，蒸烤独立机型销售占比稳步增长，两款中高端机型占比不断提高，拉动产品均价持续增长。

2020-2021年线上分类型零售额占比走势



2020-2021年线下分类型零售额占比走势



数据来源：奥维云网（AVC）线上、线下监测数据

3、电器属性不断增强，渠道结构持续多元化

集成灶属于装修前置类电器，早期建材属性较强，主要以经销商、建材专卖店模式为主。近几年，集成灶电器属性越来越强，线上方面，平台电商厨电类目中集成灶类目发展迅猛，天猫及京东都加大了对集成灶类目的关注和投入，线下方面，以红星美凯龙、居然之家为主的连锁建材卖场也开始将电器品类作为核心品类整合。随着集成灶市场的规模扩张，苏宁、国美等 KA 渠道也成为销售渠道之一。另外，家装公司

渠道越来越重视集成灶品类导入，京东小店、天猫优品等下沉渠道也成为销售渠道的有利补充。

4、紧跟消费升级趋势，集成灶功能趋向多样化、智能化

随着我国居民生活水平日益提高，消费者在集成灶功能方面不再满足于吸油烟机、燃气灶和消毒柜的单一组合，整体厨房设计理念的兴起和嵌入式产品的发展，使得集成灶功能日益丰富。目前行业内主流集成灶品牌均推出搭配电蒸箱、电烤箱等功能的集成灶产品，更有蒸烤一体、蒸烤独立的新品集成灶面向市场。未来集成灶功能的多样化趋势，能够给用户带来丰富的烹饪体验，满足个性化的需求。

智能厨房已逐渐成为发展潮流，众多国内厨电企业尝试在产品中融入互联网因素和智能创新科技，不断改善消费者的用户体验。目前集成灶产品智能化主要体现在人机交互技术的逐渐改善，在产品中融入触控装置、WiFi 联网、大彩屏、语音控制、手势控制、智能联动等元素，借助传感技术、触控技术、智能屏显技术等逐步实现语音交互、远程操控、隔空操控等功能。未来，随着厨房电器的消费升级以及智能厨房的不断发展，预计集成灶产品的智能化将进一步提升。

(二) 公司发展战略

√适用 □不适用

公司总体战略为聚焦集成智慧厨电、致力于为消费者提供集成厨房解决方案，以做强集成灶为基础，适时发展厨电领域智慧电器多品类。公司将通过不断提升产品创新能力、品牌营销能力、战略执行能力、价值创造能力，为总体战略的实现提供保障；通过加大研发投入，实现技术领先和产品升级；通过精耕市场和多元渠道，实现销售渠道的优化和布局；通过智能制造和管理变革，不断提升生产和管理效率；通过人才引进、人才培养、人才流动、激励机制、企业文化建设体系等实现公司和员工的共同成长。未来，公司将继续秉承“以人为本、创新创造”的核心理念，成为现代健康智慧厨房生活的引领者和中国集成灶行业领军品牌。

(三) 经营计划

√适用 □不适用

1、坚持产品中高端、差异化战略，打造基于产品的核心竞争力

(1) 专注集成灶主领域，坚持产品中高端定位，不断优化产品结构，推进中高端产品销售占比，同时坚持厨电领域横向扩展，不断丰富产品品类，稳步提升热水器、集成水槽、嵌入式厨电、洗碗机等产品，提升套装配套率和客单价，同步推进整厨、全屋定制产品项目，逐渐完善产品矩阵，致力于为消费者提供一站式集成智慧厨房解决方案；

(2) 根据欧睿咨询数据，公司已在 2019-2021 连续三年实现蒸烤一体款（含蒸烤独立款）集成灶全国销量领先，公司的蒸烤一体款产品亦多次摘得电商平台重大节日单品销量冠军。公司将加大研发和产品推广投入，确保公司在蒸烤一体款、蒸烤独立款集成灶产品的领先优势，持续推出高端化、差异化的产品，2022 年，公司将陆续发布多款蒸烤一体和独立蒸烤新品，形成具有帅丰特色的蒸烤一体、蒸烤独立产品矩阵，并且专注研发更加智能和年轻化产品，进一步巩固了在集成灶行业的头部地位；

(3) 依托杭州创新研究院赋能产品技术、引领行业创新迭代，如 KOMS 远红外感应技术、燃烧器技术、风道技术的持续领先，并继续加大物联网 IOT 创新、人机互动创新、厨房烹饪数字化的研究和应用前瞻式创新，继续加强院校合作设计创新、自有设计人才队伍培养设计创新、设计机构合作创新，推进公司产品设计创新。

2、强化立体化渠道之间的战略协同和业务布局，实现业务快速发展

(1) 经销商渠道：坚持经销商为第一渠道，稳步发展多渠道。首先，加快空白可开发市场的专卖店建立，其次加快存量经销商的专卖店形象提升和新建专卖店速度，2022 年计划新增、改造形象专卖店 300 家，全面提升终端专卖店质量；同时对一城多形态终端提出量化标准和要求，提升销售网点规模；

(2) 电商渠道：继续增加营销活动费用投入，积极引入站内站外流量；

(3) 多元化渠道：快速拓展家装渠道、下沉渠道，稳步推进 KA 等渠道。

3、聚焦优势资源，强化主动营销和资源配称，实现营销品牌升级

(1) 加强经销商资源配称，树标杆强地区勤复制；通过对经销商目标管理和赋能，提高经销商的经营能力，通过资源配称措施，提升经销商的市场运作能力和品牌曝光度；同时以地区为单位，通过标杆经销商分享，形成相互学习和负责能力，提升地区整体经销商质量；

(2) 坚持终端高曝光，加强主动营销；公司根据集成灶行业特点，规划了全年品促结合的各类主动营销活动，既能拉升品牌影响力，也能同步争夺更多市场份额；

(3) 品牌高端化、年轻化升级，提高全渠道品牌曝光度；推出第五代形象专卖店，提高品牌终端用户体验。

4、持续推动组织和文化升级，创新经营与管理，打造具有行业竞争力的高绩效团队

2022 年，公司将持续推进组织能力建设和企业文化升级，健全人才选育留用机制、赋能机制、培训机制等，不断提升团队的综合竞争力，聚焦市场和业务，完善以业务和业绩为导向的组织形态，加强对一线业务人员的工作激励，激发组织活力，提高人均效能，打造支撑公司未来长期发展的核心人才梯队；加强企业文化建设，提升企业的凝聚力、创新力、影响力，促进公司健康可持续发展。

(四)可能面对的风险

√适用 □不适用

1、原材料价格波动的风险

公司采购的原材料、零部件、辅料等规格型号众多，按类别分主要包括不同规格的板材、燃气器件、电气件等。公司最主要的原材料为不同规格的板材（不锈钢板、冷轧板等），其采购价格与大宗商品的价格波动密切相关。公司密切关注原材料价格波动情况和变动趋势，并对主要原材料采取规模化采购以降低原材料价格波动带来的部分风险。但如果未来主要原材料价格出现大幅波动，公司仍将面临主要原材料价格波动对公司经营业绩带来不利影响的风险。

2、房地产市场波动的风险

公司主营业务是集成灶等厨房电器的研发、生产和销售，核心产品集成灶的消费市场主要来源于新房装修和更新换代的配置需求，因此与国内房地产市场的变化存在一定的相关性。近年来，为稳定房地产市场运营环境，政府出台多项调控政策，房地产市场的波动风险将会对公司的销售和经营产生影响。

3、市场竞争加剧的风险

近年来，集成灶行业保持快速增长，吸引了众多品牌纷纷布局加入集成灶市场，市场竞争较为激烈。公司除了面临集成灶行业专业品牌竞争之外，还需要面对渠道资源的争夺、传统厨电品牌竞争、综合家电品牌竞争，未来不排除其他跨界品牌继续加入竞争，市场竞争格局复杂程度将会加大。

(五)其他

□适用 √不适用

七、公司因不适用准则规定或国家秘密、商业秘密等特殊原因，未按准则披露的情况和原因说明

□适用 √不适用

第四节 公司治理**一、 公司治理相关情况说明**

√适用 □不适用

公司严格按照《公司法》、《证券法》、《上市公司治理准则》、《上海证券交易所股票上市规则》及中国证监会、上海证券交易所颁布的相关法律法规、规范性文件的规定和要求，持续完善公司治理结构，健全公司内部各项制度，进一步规范公司运作，提高公司的治理水平。

报告期内，公司召开的股东大会、董事会会议、监事会会议等会议的召集召开均符合《公司法》、《证券法》、《公司章程》等规定，公司董事、监事、高级管理人员均能够勤勉尽责。公司根据《信息披露管理制度》、《投资者关系管理制度》，认真履行信息披露义务，保证公司信息披露的真实、准确、完整、及时，并确保所有股东公平地获得信息。

公司治理的实际情况符合中国证监会发布的有关上市公司治理的规范性文件要求，公司的经营管理均严格按照各项制度要求执行，实际执行情况与制度文件要求不存在差异。

公司治理与法律、行政法规和中国证监会关于上市公司治理的规定是否存在重大差异；如有重大差异，应当说明原因

□适用 √不适用

二、 公司控股股东、实际控制人在保证公司资产、人员、财务、机构、业务等方面独立性的具体措施，以及影响公司独立性而采取的解决方案、工作进度及后续工作计划

□适用 √不适用

控股股东、实际控制人及其控制的其他单位从事与公司相同或者相近业务的情况，以及同业竞争或者同业竞争情况发生较大变化对公司的影响、已采取的解决措施、解决进展以及后续解决计划

□适用 √不适用

三、 股东大会情况简介

会议届次	召开日期	决议刊登的指定网站的查询索引	决议刊登的披露日期	会议决议
2021年第一次临时	2021年3月29	www.sse.com.cn	2021年3月30日	1、通过《浙江帅丰电器股份有限公司2021年限制性股票激励计划（草案）》及其摘要的议案； 2、通过《浙江帅丰电器股份有限公司2021年限

股东大会	日			制性股票激励计划实施考核管理办法的议案》； 3、通过《公司 2021 年限制性股票激励计划的激励对象名单的议案》 4、通过《关于提请股东大会授权董事会办理公司 2021 年限制性股票激励计划相关事项的议案》
2020 年年度股东大会	2021 年 5 月 11 日	www.sse.com.cn	2021 年 5 月 12 日	1、通过《关于〈公司 2020 年度董事会工作报告〉》的议案； 2、通过《关于〈公司 2020 年度监事会工作报告〉》的议案； 3、通过《关于〈公司 2020 年度财务决算报告〉》的议案； 4、通过《关于〈公司 2020 年度报告及其摘要〉的议案》； 5、通过《关于〈2020 年度利润分配〉的议案》； 6、通过《关于〈公司 2021 年度董事、高级管理人员薪酬方案〉的议案》； 7、通过《关于续聘公司 2021 年度审计机构的议案》； 8、通过《关于〈公司 2021 年度监事薪酬方案〉的议案》
2021 年第二次临时股东大会	2021 年 12 月 22 日	www.sse.com.cn	2021 年 12 月 23 日	1、通过《关于调整部分募集资金投资建设项目内部投资结构的议案》

表决权恢复的优先股股东请求召开临时股东大会

适用 不适用

股东大会情况说明

适用 不适用

公司股东大会的召集和召开程序、召集人资格、出席会议人员资格、表决程序等均符合《公司法》、《上市公司股东大会规则》等法律法规及《公司章程》的规定，会议决议合法有效。

四、 董事、监事和高级管理人员的情况

(一) 现任及报告期内离任董事、监事和高级管理人员持股变动及报酬情况

√适用 □不适用

单位：股

姓名	职务(注)	性别	年龄	任期起始日期	任期终止日期	年初持股数	年末持股数	年度内股份增减变动量	增减变动原因	报告期内从公司获得的税前报酬总额(万元)	是否在公司关联方获取报酬
商若云	董事长	女	53	2017/12/16	2023/12/31	4,332,864	4,332,864	0	/	64.12	否
邵于佶	副董事长	女	32	2021/1/5	2023/12/31	25,191,552	25,191,552	0	/	73.25	否
邵贤庆	董事、副总经理	男	59	2021/1/5	2023/12/31	4,332,864	4,332,864	0	/	61.75	否
丁寒忠	董事会秘书(离任)	男	57	2017/12/16	2021/12/22	0	50,000	50,000	股权激励	70.66	否
	董事、财务总监			2017/12/16	2023/12/31	0					否
俞毅	独立董事	男	56	2017/12/16	2023/12/31	0	0	0	/	7.2	否
厉国威	独立董事	男	51	2017/12/16	2023/12/31	0	0	0	/	7.2	否
冯震远	独立董事	男	56	2017/12/16	2023/12/31	0	0	0	/	7.2	否
李波	监事会主席	男	45	2017/12/16	2023/12/31	0	0	0	/	45.25	否
朱益峰	监事	男	40	2017/12/16	2023/12/31	0	0	0	/	59.06	否
徐锦	监事	女	33	2017/12/16	2023/12/31	0	0	0	/	10.86	否
陈伟	总经理(离任)	男	42	2021/1/5	2022/3/9	0	250,000	250,000	股权激励	108.99	否
王中杰	董事会秘书	男	31	2021/12/22	2023/12/31	0	0	0	/	1.13	否
赵兴才	副总经理(离任)	男	47	2021/1/5	2021/5/6	0	0	0	/	17.32	否
合计	/	/	/	/	/	33,857,280	34,157,280	300,000	/	533.99	/

姓名	主要工作经历
商若云	女，1969年生，中国国籍，无境外永久居留权，上海交通大学研修学历，高级经济师。1998年12月至2014年9月，担任公司执行董事兼总经理；2014年9月至2017年12月，担任公司执行董事；2017年12月至今，担任公司董事长。同时商若云女士2015年任嵊州市妇联副主席、2016年任绍兴市科技创新促进会副会长、2017年当选为嵊州市人大代表、2018年当选为“嵊州市女企业家联谊会”第六届理事会会长，曾获“新浪家居2016年家居业榜样人物”、“2017年全国巾帼建功标兵”等荣誉。
邵于佶	女，1990年生，中国国籍，无境外永久居留权，本科学历。2014年9月至2017年12月，担任公司总经理；2017年12月至2020年12月，担任公司董事兼总经理。2021年1月至2022年3月，担任公司副董事长，2022年3月至今，担任公司副董事长兼总经理。
邵贤庆	男，1962年生，中国国籍，无境外永久居留权，初中学历，设计工程师，系公司多项专利发明人。1998年12月至2017年12月，担任公司监事；2017年12月至2020年12月，担任公司副董事长。2021年1月至今，担任公司副总经理。
丁寒忠	男，1964年出生，中国国籍，无境外永久居留权，大专学历。1983年7月至2006年12月，担任浙江天乐集团有限公司财务总监，2007年1月至2009年8月，担任宁波市北仑协成燃料有限公司财务总监，2009年9月至2010年5月，浙江康牧药业有限公司财务总监，2010年6月至2017年8月，担任浙江天乐微电科技股份有限公司财务总监。2017年12月至今，担任公司财务负责人，2017年12月至2021年12月担任公司董事会秘书，2019年3月被选聘为公司第一届董事会董事。
俞毅	男，1965年生，中国国籍，无境外永久居留权，硕士学历。现担任浙江工商大学经济学院教授，国际贸易研究所所长，浙江省中青年学科带头人，浙江省151人才培养对象，浙江省国际贸易学会副会长，浙江省产业转型升级基金决策咨询委员会特聘专家；2017年12月至今担任公司独立董事。现任浙江新澳纺织股份有限公司、浙江星星科技股份有限公司、诚达药业股份有限公司、浙江网盛生意宝股份有限公司独立董事。
厉国威	男，1969年生，中国国籍，无境外永久居留权，博士学历。曾任职于山东省枣庄市财政局培训中心；现担任浙江财经大学教务处副处长，中国资产评估协会理事，中国会计学会高级会员，浙江省审计学会理事，美国 Toledo 大学访问学者；2017年12月至今，担任公司独立董事。现任杭州联川生物技术股份有限公司、银都餐饮设备股份有限公司独立董事。
冯震远	男，1965年生，中国国籍，无境外永久居留权，硕士学历，一级律师。现任浙江百家律师事务所主任，中华全国律师协会理事，浙江省律协党委委员、副会长，嘉兴市党代表、人大代表，浙江省高级人才专家库入选人员；2017年12月至今担任公司独立董事。现任浙江新澳纺织股份有限公司、科润智能控制股份有限公司、上海晶丰明源半导体股份有限公司独立董事。
李波	男，1976年生，中国国籍，无境外永久居留权，本科学历，高级工程师。曾任职于成都工程检测研究所、深圳市火王燃具公司、广东好伙伴燃具电器有限公司和浙江普田电器有限公司；2015年9月至今，担任帅丰电器实验室主任；现任 SAC/TC174/SC1 全国五金制品标准化技术委员会日用五金分技术委员会委员，ZJQS/TC46 浙江省厨具标准化技术委员会委员。2017年12月至今，担任公司监事会主席。
朱益峰	男，1981年生，中国国籍，无境外永久居留权，大专学历。2005年至2007年，担任海盐法狮龙建材科技有限公司区域经理；2008年至2013年，担任嘉兴法瑞新能源科技有限公司总经理；2013年加入公司，历任营销总监等，现任公司营销副总经理；2017年12月至今，担任公司监事。
徐锦	女，1988年生，中国国籍，无境外永久居留权，大专学历。2010年加入公司；2017年12月至今，担任公司监事。
陈伟	男，1980年出生，中国国籍，无境外永久居留权，研究生学历。2002年7月至2003年8月，担任温州大江智业有限公司策划经理，2003

	年 8 月至 2019 年 3 月，担任杭州老板电器有限公司营销副总经理，2019 年 3 月至 2020 年 12 月，担任苏州莱克电气股份有限公司副总裁。2021 年 1 月至 2022 年 3 月，担任公司总经理。
王中杰	男，1991 年出生，中国国籍，无境外永久居住权，英国兰卡斯特大学金融学士学位，英国伦敦政治经济学院管理科学硕士学位，具备上海证券交易所董事会秘书资格、证券从业资格、基金从业资格，具有中国证监会颁发的上市公司高级管理人员培训证书。曾先后担任中国国际金融股份有限公司助理投资经理，浙江祥源文化股份有限公司高级投资经理、证券事务代表。2021 年 12 月至今，现任公司董事会秘书。
赵兴才	男，1975 年出生，中国国籍，无境外永久居留权，浙大 EMBA（在读）。2003 年 3 月至 2007 年 12 月，担任上海安信伟光木材科技有限公司上海分公司总经理、营销总监，2008 年 1 月至 2008 年 12 月，担任广东陆丰松脉木业有限公司副总经理，2009 年 3 月至 2020 年 5 月，担任久盛地板有限公司营销总经理、常务副总，2020 年 6 月至 2020 年 12 月，担任公司销售总经理，2021 年 1 月至 2021 年 5 月，担任公司副总经理。

其它情况说明

适用 不适用

(二) 现任及报告期内离任董事、监事和高级管理人员的任职情况**1. 在股东单位任职情况**

√适用 □不适用

任职人员姓名	股东单位名称	在股东单位担任的职务	任期起始日期	任期终止日期
商若云	浙江帅丰投资有限公司	执行董事兼总经理	2017年5月	-
邵于佶	浙江帅丰投资有限公司	监事	2017年5月	-
在股东单位任职情况的说明	无			

2. 在其他单位任职情况

√适用 □不适用

任职人员姓名	其他单位名称	在其他单位担任的职务	任期起始日期	任期终止日期
俞毅	浙江新澳纺织股份有限公司	独立董事	2020年1月	2022年12月
	浙江星星科技股份有限公司	独立董事	2016年9月	2022年12月
	诚达药业股份有限公司	独立董事	2022年1月	2024年12月
	浙江网盛生意宝股份有限公司	独立董事	2016年6月	2022年12月
	浙江工商大学	教授	1991年4月	-
厉国威	杭州联川生物技术股份有限公司	独立董事	2021年1月	2023年12月
	银都餐饮设备股份有限公司	独立董事	2018年5月	2024年5月
	浙江财经大学教务处	副处长	2019年12月	-
冯震远	浙江新澳纺织股份有限公司	独立董事	2020年1月	2022年12月
	科润智能控制股份有限公司	独立董事	2020年8月	2023年12月
	上海晶丰明源半导体股份有限公司	独立董事	2017年6月	2023年12月
	浙江百家律师事务所	合伙人、主任	1995年1月	-
	中华全国律师协会	理事	2007年7月	-
	嘉兴市律师协会	会长、党委副书记	2010年4月	-
	浙江省律师协会	顾问	2019年6月	-
嘉兴市社会科学院	研究员	2020年3月	-	
在其他单位任职情况的说明	无			

(三) 董事、监事、高级管理人员报酬情况

√适用 □不适用

董事、监事、高级管理人员报酬的决策程序	据公司章程规定，公司薪酬与考核委员会对董事、高级管理人员的薪酬政策和方案进行研究和审查，高级管理人员的薪酬方案由董事会批准后执行；董事、监事的薪酬方案由董事会、监事会批准后提交股东大会审议通过执行。
董事、监事、高级管理人员报酬确定依据	在公司领取薪酬的非独立董事、监事、高级管理人员，在任期内根据公司现行的薪酬管理制度领取薪酬，按月支付基本薪酬，年终

	根据考核结果确定年终奖金。
董事、监事和高级管理人员报酬的实际支付情况	报告期内，董事、监事及公司高级管理人员的薪酬均已按照确定的薪酬标准全额支付。
报告期末全体董事、监事和高级管理人员实际获得的报酬合计	533.99 万元

(四) 公司董事、监事、高级管理人员变动情况

√适用 □不适用

姓名	担任的职务	变动情形	变动原因
王中杰	董事会秘书	聘任	经公司第二届董事会第十二次会议审议通过，聘任王中杰先生担任公司董事会秘书
丁寒忠	原董事会秘书	离任	辞职
赵兴才	原副总经理	离任	辞职

(五) 近三年受证券监管机构处罚的情况说明

□适用 √不适用

(六) 其他

□适用 √不适用

五、 报告期内召开的董事会有关情况

会议届次	召开日期	会议决议
第二届董事会第一次会议	2021 年 1 月 5 日	1、通过《关于选举公司第二届董事会董事长、副董事长的议案》； 2、通过《关于聘任公司第二届董事会总经理、董事会秘书的议案》； 3、通过《关于聘任公司第二届董事会副总经理、财务负责人等高级管理人员的议案》； 4、通过《关于选举公司第二届董事会各专门委员会成员的议案》； 5、通过《关于使用募集资金置换预先投入的自筹资金的议案》。
第二届董事会第二次会议	2021 年 3 月 11 日	1、通过《浙江帅丰电器股份有限公司 2021 年限制性股票激励计划（草案）及其摘要的议案》； 2、通过《浙江帅丰电器股份有限公司 2021 年限制性股票激励计划实施考核管理办法的议案》； 3、通过《公司 2021 年限制性股票激励计划的激励对象名单的议案》； 4、通过《提请股东大会授权董事会办理公司 2021 年限制性股票激励计划相关事项的议案》； 5、通过《召开 2021 年第一次临时股东大会的议案》。
第二届董事会第三次会议	2021 年 4 月 14 日	1、通过《公司 2020 年度董事会工作报告的议案》； 2、通过《公司 2020 年度财务决算报告的议案》； 3、通过《公司 2020 年度报告及其摘要的议案》； 4、通过《公司 2020 年度募集资金存放与使用情况的专项报告的议案》； 5、通过《2020 年度利润分配预案的议案》；

		6、通过《公司 2021 年度董事、高级管理人员薪酬方案的议案》； 7、通过《关于续聘公司 2021 年度审计机构的议案》； 8、通过《浙江帅丰电器股份有限公司 2020 年度社会责任报告的议案》； 9、通过《关于召开公司 2020 年度股东大会的议案》。
第二届董事会 第四次会议	2021 年 4 月 23 日	1、通过《关于〈公司 2021 年度第一季度报告〉的议案》。
第二届董事会 第五次会议	2021 年 5 月 17 日	1、通过《关于调整公司 2021 年限制性股票激励计划激励对象及授予数量的议案》； 2、通过《关于向公司 2021 年限制性股票激励计划激励对象首次授予限制性股票的议案》。
第二届董事会 第六次会议	2021 年 6 月 22 日	1、通过《关于变更公司注册资本并相应修改〈公司章程〉的议案》。
第二届董事会 第七次会议	2021 年 8 月 24 日	1、通过《关于公司 2021 年半年度报告及摘要的议案》； 2、通过《关于浙江帅丰电器股份有限公司 2021 年半年度募集资金存放及使用情况专项报告的议案》。
第二届董事会 第八次会议	2021 年 10 月 14 日	1、通过《关于回购注销部分限制性股票的议案》； 2、通过《关于减少公司注册资本并相应修改〈公司章程〉的议案》。
第二届董事会 第九次会议	2021 年 10 月 25 日	1、通过《关于公司 2021 年度第三季度报告的议案》。
第二届董事会 第十次会议	2021 年 12 月 1 日	1、通过《关于调整部分募集资金投资建设项目内部投资结构的议案》； 2、通过《关于提请召开 2021 年第二次临时股东大会的议案》。
第二届董事会 第十一次会议	2021 年 12 月 15 日	1、通过《关于使用部分闲置募集资金进行现金管理的议案》； 2、通过《关于使用部分闲置自有资金进行现金管理的议案》。
第二届董事会 第十二次会议	2021 年 12 月 22 日	1、通过《关于变更董事会秘书的议案》。

六、 董事履行职责情况

(一) 董事参加董事会和股东大会的情况

董事 姓名	是否独 立董事	参加董事会情况						参加股东 大会情况
		本年应参 加董事会 次数	亲自出 席次数	以通讯 方式参 加次数	委托出 席次数	缺席 次数	是否连续两 次未亲自参 加会议	
商若云	否	12	12	0	0	0	否	3
邵于佶	否	12	12	1	0	0	否	3
邵贤庆	否	12	12	0	0	0	否	3
丁寒忠	否	12	12	0	0	0	否	3
俞毅	是	12	12	2	0	0	否	3
厉国威	是	12	12	2	0	0	否	3
冯震远	是	12	12	2	0	0	否	3

连续两次未亲自出席董事会会议的说明

适用 不适用

年内召开董事会会议次数	12
其中：现场会议次数	10

通讯方式召开会议次数	0
现场结合通讯方式召开会议次数	2

(二) 董事对公司有关事项提出异议的情况

□适用 √不适用

(三) 其他

□适用 √不适用

七、 董事会下设专门委员会情况

√适用 □不适用

(1). 董事会下设专门委员会成员情况

专门委员会类别	成员姓名
审计委员会	厉国威（召集人）、商若云、俞毅
提名委员会	俞毅（召集人）、冯震远、商若云
薪酬与考核委员会	俞毅（召集人）、厉国威、丁寒忠
战略委员会	商若云（召集人）、邵于佶、邵贤庆、俞毅、冯震远

(2). 报告期内审计委员会召开 4 次会议

召开日期	会议内容	重要意见和建议	其他履行职责情况
2021 年 4 月 14 日	召开第二届董事会审计委员会第一次会议审议： 1、《关于〈公司 2020 年度财务决算报告〉的议案》； 2、《关于〈公司 2020 年度报告〉及其摘要的议案》； 3、《关于续聘公司 2021 年度审计机构的议案》。	审议通过会议事项	听取《公司董事会审计委员会 2020 年度履职情况报告》
2021 年 4 月 23 日	召开第二届董事会审计委员会第二次会议审议： 1、《关于〈公司 2021 年度第一季度报告〉的议案》。	审议通过会议事项	无
2021 年 8 月 24 日	召开第二届董事会审计委员会第三次会议审议： 1、《关于公司 2021 年半年度报告及摘要的议案》； 2、《关于公司 2021 年半年度募集资金存放及使用情况专项报告的议案》。	审议通过会议事项	无
2021 年 10 月 25 日	召开第二届董事会审计委员会第四次会议审议： 1、《关于公司 2021 年度第三季度报告的议案》。	审议通过会议事项	无

(3). 报告期内薪酬与考核委员会召开 3 次会议

召开日期	会议内容	重要意见和建议	其他履行职责情况
2021 年 3 月 15 日	召开第二届董事会薪酬与考核委员会第一次会议审议： 1、《关于〈公司 2021 年限制性股票激励计划（草案）〉及其摘要的议案》； 2、《关于〈公司 2021 年限制性股票激励计划实施考核管理办法〉的议案》； 3、《关于公司 2021 年限制性股票激励计划的激励对象名单的议案》。	审议通过会议事项	无

2021 年 4 月 14 日	召开第二届董事会薪酬与考核委员会第二次会议 审议： 1、《关于公司 2021 年度董事、高级管理人员薪酬方案的议案》。	审议通过 会议事项	无
2021 年 5 月 7 日	召开第二届董事会薪酬与考核委员会第三次会议 审议： 1、《关于豁免第二届董事会薪酬与考核委员会第三次会议通知期限的议案》； 2、《关于调整公司 2021 年限制性股票激励计划激励对象及授予数量的议案》； 3、《关于向公司 2021 年限制性股票激励计划激励对象首次授予限制性股票的议案》。	审议通过 会议事项	无

(4). 报告期内战略委员会召开 1 次会议

召开日期	会议内容	重要意见和建议	其他履行职责情况
2021 年 4 月 14 日	召开第二届董事会战略委员会第一次会议审议： 1、《关于〈公司 2020 年度财务决算报告〉的议案》	审议通过 会议事项	无

(5). 报告期内提名委员会召开 1 次会议

召开日期	会议内容	重要意见和建议	其他履行职责情况
2021 年 12 月 22 日	召开第二届董事会提名委员会第一次会议审议： 1、《关于变更董事会秘书的议案》	审议通过 会议事项	无

(6). 存在异议事项的具体情况

适用 不适用

八、 监事会发现公司存在风险的说明

适用 不适用

监事会对报告期内的监督事项无异议。

九、 报告期末母公司和主要子公司的员工情况**(一) 员工情况**

母公司在职员工的数量	1,187
主要子公司在职员工的数量	40
在职员工的数量合计	1,227
母公司及主要子公司需承担费用的离退休职工人数	91
专业构成	
专业构成类别	专业构成人数
生产人员	768
销售人员	235
技术人员	153
财务人员	20
行政人员	51
合计	1,227

教育程度	
教育程度类别	数量（人）
本科以上	94
大专	227
高中（中专）	273
高中以下	633
合计	1,227

(二) 薪酬政策

适用 不适用

公司制定了相关薪酬和绩效政策，保障薪酬与浮动薪酬相结合，主要以岗位评价和职位资格为基础，制定相关保障薪酬；根据个人绩效，确认相关浮动薪酬，同时公司根据国家政策、物价水平、地区消费水平、行业及地区薪酬水平、企业效益等情况进行不定期整体薪资调整。

(三) 培训计划

适用 不适用

根据不同模块、不同层次，制定不同的培训计划，采用多种形式开展培训。由于疫情影响，强化线上学习，通过录制视频，引进线上课程等，组建专门的相关学习交流沟通群，制定相应的计划，组织落实。从而全面提升员工的专业技能与个人素养，为公司发展提供人力资源保障。

(四) 劳务外包情况

适用 不适用

十、 利润分配或资本公积金转增预案

(一) 现金分红政策的制定、执行或调整情况

适用 不适用

《公司章程》中载明的现金分红政策清晰，具有明确的利润分配标准和分配比例，具体情况如下：

1、 现金分红的具体条件

(1) 公司该年度或半年度实现的可分配利润为正值，且现金流充裕，实施现金分红不会影响公司后续持续经营；

(2) 公司累计可供分配利润为正值；

(3) 公司审计机构对公司的该年度财务报告出具标准无保留意见的审计报告。

2、 现金分红的比例

在符合现金分红的条件且公司未来十二个月内无重大资金支出发生的情况下，公司每个年度以现金方式累计分配的利润不少于当年实现的可分配利润的 20%，且任意连续三年以现金方式累计分配的利润不少于该三年实现的年均可分配利润的 30%。

公司董事会应当综合考虑所处行业特点、发展阶段、自身经营模式、盈利水平以及是否有重大资金支出安排等因素，区分下列情形，并按本章程规定的程序，提出差异化的现金分红政策：

(1) 公司发展阶段属成熟期且无重大资金支出安排的，进行利润分配时，现金分红在本次利润分配中所占比例最低应达到 80%；

(2) 公司发展阶段属成熟期且有重大资金支出安排的，进行利润分配时，现金分红在本次利润分配中所占比例最低应达到 40%；

(3) 公司发展阶段属成长期且有重大资金支出安排的，进行利润分配时，现金分红在本次利润分配中所占比例最低应达到 20%。

公司发展阶段不易区分但有重大资金支出安排的，可以按照前项规定处理。

经公司第二届董事会第三次会议、2020 年年度股东大会审议通过了公司 2020 年度利润分配方案。公司 2020 年度利润分配方案以方案实施前的公司总股本 140,800,000 股为基数，每股派发现金红利 0.415 元（含税），共计派发现金红利 58,432,000.00 元。2021 年 5 月 25 日，公司发布《2020 年年度权益分派实施公告》，此次利润分配方案已全部实施完毕。

公司第二届董事会第十七次会议审议通过了如下 2021 年度利润分配及转增预案：

本公司拟以实施权益分派股权登记日登记的总股本为基数，向全体股东每 10 股派发现金红利人民币 13.90 元（含税），同时以资本公积金向全体股东每 10 股转增 3 股。以公司第二届董事会第十七次会议当日公司总股本测算，共计派发现金红利人民币 197,812,637.50 元（含税），合计转增股本 42,693,375 股。本年度公司现金分红比例占年度归属于本公司股东净利润的 80.21%。

在实施权益分派股权登记日前公司总股本发生变动的，按照每股分配及转增比例不变的原则进行分配，相应调整分配及转增总额，并将另行公告具体调整情况。

此次利润分配及公积金转增股本方案尚需提交公司 2021 年年度股东大会审议。

(二) 现金分红政策的专项说明

适用 不适用

是否符合公司章程的规定或股东大会决议的要求	<input checked="" type="checkbox"/> 是 <input type="checkbox"/> 否
分红标准和比例是否明确和清晰	<input checked="" type="checkbox"/> 是 <input type="checkbox"/> 否
相关的决策程序和机制是否完备	<input checked="" type="checkbox"/> 是 <input type="checkbox"/> 否
独立董事是否履职尽责并发挥了应有的作用	<input checked="" type="checkbox"/> 是 <input type="checkbox"/> 否
中小股东是否有充分表达意见和诉求的机会，其合法权益是否得到了充分保护	<input checked="" type="checkbox"/> 是 <input type="checkbox"/> 否

(三) 报告期内盈利且母公司可供股东分配利润为正，但未提出现金利润分配方案预案的，公司应当详细披露原因以及未分配利润的用途和使用计划

适用 不适用

十一、 公司股权激励计划、员工持股计划或其他员工激励措施的情况及其影响

(一) 相关激励事项已在临时公告披露且后续实施无进展或变化的

适用 不适用

事项概述	查询索引
------	------

<p>1、2021年3月11日，公司召开第二届董事会第二次会议，审议通过了《关于〈浙江帅丰电器股份有限公司2021年限制性股票激励计划（草案）〉及其摘要的议案》、《浙江帅丰电器股份有限公司2021年限制性股票激励计划实施考核管理办法》、《关于公司2021年限制性股票激励计划的激励对象名单的议案》以及《关于提请股东大会授权董事会办理公司2021年限制性股票激励计划相关事项的议案》。公司独立董事就本激励计划及考核指标的科学性和合理性发表了独立意见。同日，公司召开第二届监事会第二次会议，审议通过了《关于〈浙江帅丰电器股份有限公司2021年限制性股票激励计划（草案）〉及其摘要的议案》、《关于〈浙江帅丰电器股份有限公司2021年限制性股票激励计划实施考核管理办法〉的议案》以及《关于公司2021年限制性股票激励计划的激励对象名单的议案》，公司监事会对本激励计划的相关事项进行核查并出具了相关核查意见。</p>	<p>详见2021年3月13日，公司于上海证券交易所网站（www.sse.com.cn）披露的《浙江帅丰电器股份有限公司2021年限制性股票激励计划（草案）》及其摘要和相关文件。</p>
<p>2、2021年3月12日至2021年3月21日，公司对本激励计划拟首次授予激励对象的姓名和职务在公司内部进行了公示。在公示期内，公司监事会未收到与本激励计划首次授予激励对象有关的任何异议。</p>	<p>详见2021年3月22日，公司于上海证券交易所网站（www.sse.com.cn）披露的《浙江帅丰电器股份有限公司监事会关于公司2021年限制性股票激励计划激励对象名单审核及公示情况的说明》。</p>
<p>3、2021年3月29日，公司召开2021年第一次临时股东大会，审议通过了《浙江帅丰电器股份有限公司2021年限制性股票激励计划（草案）》及其摘要的议案、《浙江帅丰电器股份有限公司2021年限制性股票激励计划实施考核管理办法》的议案、《公司2021年限制性股票激励计划的激励对象名单》的议案及《关于提请股东大会授权董事会办理公司2021年限制性股票激励计划相关事项》的议案。</p>	<p>详见2021年3月30日，公司于上海证券交易所网站（www.sse.com.cn）披露的《浙江帅丰电器股份有限公司2021年第一次临时股东大会决议公告》（公告编号：2021-012）、《浙江帅丰电器股份有限公司关于2021年限制性股票激励计划内幕信息知情人买卖公司股票情况的自查报告》。</p>
<p>4、2021年5月17日，公司召开第二届董事会第五次会议与第二届监事会第五次会议，审议通过了《关于调整公司2021年限制性股票激励计划激励对象及授予数量的议案》及《关于向公司2021年限制性股票激励计划激励对象首次授予限制性股票的议案》。董事会认为本次激励计划规定的授予条件已经成就，同意确定以2021年5月17日为首次授予日。公司独立董事对该事项发表了同意的独立意见，认为首次授予激励对象主体资格合法有效，确定的首次授予日符合相关规定。监事会对截止首次授予日的激励对象名单进行核查并发表了核查意见。</p>	<p>详见2021年5月18日，公司于上海证券交易所网站（www.sse.com.cn）披露的《浙江帅丰电器股份有限公司关于首次向激励对象授予限制性股票的公告》（公告编号：2021-027）</p>
<p>5、2021年6月17日，公司在中国证券登记结算有限责任公司上海分公司完成限制性股票激励计划的股份登记手续，向33名激励对象授予122.5万股限制性股票。</p>	<p>详见2021年6月19日，公司于上海证券交易所网站（www.sse.com.cn）披露的《浙江帅丰电器股份有限公司股权激励计划限制性股票首次授予结果公告》（公告编号：2021-029）</p>

6、2021年10月14日，公司召开第二届董事会第八次会议和第二届监事会第七次会议审议通过《关于回购注销部分限制性股票的议案》，独立董事对此发表了同意的独立意见。	详见2021年10月15日，公司于上海证券交易所网站（www.sse.com.cn）披露的《浙江帅丰电器股份有限公司关于2021年限制性股票激励计划回购注销部分限制性股票的公告》（公告编号：2021-041）。
7、2021年12月20日，公司在中国证券登记结算有限责任公司上海分公司完成2021年限制性股票激励计划回购注销部分限制性股票的回购注销工作。	详见2021年12月15日，公司于上海证券交易所网站（www.sse.com.cn）披露的《浙江帅丰电器股份有限公司股权激励限制性股票回购注销实施公告》（公告编号：2021-048）

（二）临时公告未披露或有后续进展的激励情况

股权激励情况

适用 不适用

其他说明

适用 不适用

员工持股计划情况

适用 不适用

其他激励措施

适用 不适用

（三）董事、高级管理人员报告期内被授予的股权激励情况

适用 不适用

单位：股

姓名	职务	年初持有股票期权数量	报告期新授予股票期权数量	报告期内可行权股份	报告期股票期权行权股份	股票期权行权价格(元)	期末持有股票期权数量	报告期末市价(元)
丁寒忠	董事会秘书（离任）、财务总监	0	50,000	0	0	0	50,000	1,705,000
陈伟	总经理（离任）	0	250,000	0	0	0	250,000	8,525,000
合计	/	0	300,000	0	0	/	300,000	10,230,000

(四) 报告期内对高级管理人员的考评机制，以及激励机制的建立、实施情况

√适用 □不适用

公司高级管理人员执行岗位工资与绩效工资相结合的薪酬制度，由董事会实施考核评价。报告期内，公司不断优化激励机制，完善高级管理人员的绩效考核办法，薪酬水平与其承担责任、风险和经营业绩相结合。

十二、 报告期内的内部控制制度建设及实施情况

√适用 □不适用

报告期内，公司按照企业内部控制规范体系的规定，建立健全和有效实施内部控制，合理保证了经营管理合法合规、资产安全、财务报告及相关信息真实完整，提高经营效率和效果，促进实现发展战略，维护了公司及全体股东的利益。公司董事会对公司内控制度的建立健全、有效实施及其检查监督负责，董事会及其全体成员保证内部控制相关信息披露内容的真实、准确、完整。

公司《2021 年度内部控制评价报告》，全文详见上海证券交易所网站（www.sse.com.cn）。

报告期内内部控制存在重大缺陷情况的说明

□适用 √不适用

十三、 报告期内对子公司的管理控制情况

√适用 □不适用

报告期内，公司依据《公司法》《证券法》《上海证券交易所股票上市规则》等法律、法规、规范性文件以及《公司章程》《子公司管理制度》的有关规定，通过经营计划管理、全面预算管理及组织绩效考核管理等方式对各子公司经营管理进行整体管控。报告期内，公司在子公司管控方面不存在重大缺陷，对子公司的内部控制已得到有效执行，各子公司运营正常，未出现违反相关制度的情形。

十四、 内部控制审计报告的相关情况说明

√适用 □不适用

公司聘请的安永华明会计师事务所（特殊普通合伙）对公司 2021 年内部控制的有效性进行了独立审计，并出具了标准无保留意见的内部控制审计报告。

是否披露内部控制审计报告：是

内部控制审计报告意见类型：标准的无保留意见

十五、 上市公司治理专项行动自查问题整改情况

无

十六、 其他

□适用 √不适用

第五节 环境与社会责任

一、 环境信息情况

(一) 属于环境保护部门公布的重点排污单位的公司及其主要子公司的环保情况说明

适用 不适用

(二) 重点排污单位之外的公司环保情况说明

适用 不适用

1. 因环境问题受到行政处罚的情况

适用 不适用

2. 参照重点排污单位披露其他环境信息

适用 不适用

公司在开展经营业务的过程中，十分注重环境保护。公司持续开展清洁生产，积极响应国家节能减排政策，通过工艺改造、设备更新、废弃物回收利用等途径，实现“节能、降耗、减污、增效”。每年委托第三方对废气、废水、噪音进行监测，检测结果均符合《大气污染物综合排放标准》、《污水综合排放标准》、《工业企业厂界噪声排放标准》等国家排放标准。在废弃物方面，公司生产产生的不锈钢、冷板等金属废料和废旧包装，统一由厂家回收利用；危险废物委托有资质的单位处置。

公司严格遵守相关法律法规，履行验收手续；同时还建立了突发环境事件应急预案，坚持统一领导、分级负责，属地为主、协调联动，快速反应、科学处置，资源共享、保障有力的原则。科学有序高效的应对工作机制，保障公司员工生命财产安全和环境安全，促进公司全面、协调、可持续发展。

3. 未披露其他环境信息的原因

适用 不适用

(三) 有利于保护生态、防治污染、履行环境责任的相关信息

适用 不适用

报告期内，公司坚持技术与管理并重，严控污染物排放，全面部署污染防治工作，采取切实有效的措施减少废气、废弃物、废水排放，着力推动绿色发展，为改善区域环境质量做出积极贡献，主要包括：

- 1、开发配置高效净化系统，提升油脂分离度，减少油烟排放，保护外部环境。
- 2、开发配置防干烧安全系统，实时检测锅内温度，当锅内温度达到 230℃，自动切断气源和电源，防止火灾事故发生，控制油温同时保障家庭人员健康。
- 3、产品开发过程，使用环保材料、可回收材料，减少对环境的影响。
- 4、鼓励员工绿色出行，自行车出行和公共交通出行，减少汽车尾气排放。

(四) 在报告期内为减少其碳排放所采取的措施及效果

适用 不适用

报告期内公司积极响应国家清洁能源发展战略号召，贯彻落实国家“碳达峰、碳中和”重大战略部署，主要表现为：

- 1、厂区实施光伏发电项目，预计发电量峰值达到 300 万伏，使用清洁能源，减少外购电，实现降碳。
- 2、开发配置功率小、节能高效的直流电机的产品。
- 3、开发配置高热效率的焱动力、火焱三燃烧器产品，减少能源损耗。
- 4、改进包装设计，减少包装耗材，同时使用可回收材料。
- 5、对量大、通用性强的零部件开发冲压流水线模具，采用自动冲、连续冲设备，连续作业，提高生产效率，减少设备开机时间，降低用电量。
- 6、积极推动新技术新工艺，减少原材料损耗，降低次品率，降低碳排放。

二、 社会责任工作情况

适用 不适用

请参见公司同日披露于上海证券交易所网站（www.sse.com.cn）上的《浙江帅丰电器股份有限公司 2021 年度社会责任报告》。

三、 巩固拓展脱贫攻坚成果、乡村振兴等工作具体情况

适用 不适用

第六节 重要事项

一、承诺事项履行情况

(一) 公司实际控制人、股东、关联方、收购人以及公司等承诺相关方在报告期内或持续到报告期内的承诺事项

√适用 □不适用

承诺背景	承诺类型	承诺方	承诺内容	承诺时间及期限	是否有履行期限	是否及时严格履行	如未能及时履行应说明未完成履行的具体原因	如未能及时履行应说明下一步计划
与首次公开发行相关的承诺	股份限售	浙江帅丰投资有限公司	注 1	自上市日起 36 个月	是	是	无	无
	股份限售	商若云、邵贤庆、邵于佶	注 2	自上市日起 36 个月	是	是	无	无
	股份限售	嵊州市丰福投资管理合伙企业（有限合伙）	注 3	自上市日起 36 个月	是	是	无	无
	股份限售	北京居然之家联合投资管理中心（有限合伙）、宫明杰、黄怡、龙口南山投资有限公司、苏州维新力特投资管理有限公司、马国英、刘涛成	注 4	自上市日起 12 个月	是	是	无	无
	股份限售	丁寒忠	注 5	自上市日起 12 个月	是	是	无	无
	股份限售	李波、朱益峰	注 6	自上市日起 12 个月	是	是	无	无
	股份限售	浙江帅丰投资有限公司、商若云、邵贤庆、邵于佶	注 7	长期有效	否	是	无	无
	股份限售	嵊州市丰福投资管理合伙企业（有限合伙）	注 8	长期有效	否	是	无	无
	其他	浙江帅丰投资有限公司	注 9	自上市日起 36 个月	是	是	无	无

其他	商若云、邵贤庆、邵于佶、丁寒忠	注 10	自上市日起 36 个月	是	是	无	无
解决同业竞争	浙江帅丰投资有限公司、商若云、邵贤庆、邵于佶	注 11	长期有效	否	是	无	无
解决关联交易	浙江帅丰投资有限公司、商若云、邵贤庆、邵于佶、嵊州市丰福投资管理合伙企业（有限合伙）	注 12	长期有效	否	是	无	无

注 1、公司控股股东帅丰投资承诺：（1）自公司股票上市之日起 36 个月内，不转让或者委托他人管理本集团直接和间接持有的帅丰电器首次公开发行股票前已发行股份，也不由帅丰电器回购该部分股份。（2）帅丰电器上市后 6 个月内如股票价格连续 20 个交易日的收盘价均低于发行价（如因派息、送股、资本公积金转增股本、增发新股等原因除权、除息的，则须按照上海证券交易所的有关规定进行调整，下同），或者上市后 6 个月期末收盘价低于发行价，本集团所持帅丰电器股票的锁定期自动延长 6 个月。（3）锁定期届满后，本集团拟减持帅丰电器股份的，应按照相关法律、法规、规章、规范性文件及上海证券交易所的相关规定进行减持，且不违背本集团已作出的承诺，减持方式包括二级市场集中竞价交易、大宗交易或其他上海证券交易所认可的合法方式。锁定期届满后两年内，本集团拟减持帅丰电器股份的，减持价格根据届时的二级市场价格确定，且不低于发行价，并应符合相关法律、法规、规范性文件及上海证券交易所的相关规定。

注 2、公司实际控制人商若云、邵贤庆、邵于佶承诺：（1）自公司股票上市之日起 36 个月内，不转让或者委托他人管理本人直接和间接持有的帅丰电器首次公开发行股票前已发行股份，也不由帅丰电器回购该部分股份。（2）帅丰电器上市后 6 个月内如股票价格连续 20 个交易日的收盘价（如因派息、送股、资本公积金转增股本、增发新股等原因除权、除息的，则须按照上海证券交易所的有关规定进行调整）均低于发行价，或者上市后 6 个月期末收盘价低于发行价，本人所持帅丰电器股票的锁定期自动延长 6 个月。

（3）除遵守前述关于股份锁定的承诺外，本人在任职期间内（于本承诺中的所有股份锁定期结束后）每年转让的帅丰电器股份数量将不超过本人通过直接或间接方式持有帅丰电器股份总数的 25%。如本人出于任何原因离职，则在离职后半年内，将不转让或者委托他人管理本人通过直接或间接方式持有的帅丰电器的股份。（4）锁定期届满后，本人拟减持帅丰电器股份的，应按照相关法律、法规、规章、规范性文件及上海证券交易所的相关规定进行减持，且不违背本人已作出的承诺，减持方式包括二级市场集中竞价交易、大宗交易或其他上海证券交易所认可的合法方式。锁定期届满后两年内，本人拟减持帅丰电器股份的，减持价格根据届时的二级市场价格确定，且不低于发行价，并应符合相关法律、法规、规范性文件及上海证券交易所的相关规定。

注 3、公司发行前持股 5%以上其他股东丰福投资承诺：（1）自公司股票上市之日起 36 个月内，不转让或者委托他人管理本企业直接和间接持有的帅丰电器首次公开发行股票前已发行股份，也不由帅丰电器回购该部分股份。（2）帅丰电器上市后六个月内如股

票价格连续 20 个交易日的收盘价均低于发行价（如因派息、送股、资本公积金转增股本、增发新股等原因除权、除息的，则须按照上海证券交易所的有关规定进行调整，下同），或者上市后 6 个月期末收盘价低于发行价，本企业所持帅丰电器股票的锁定期自动延长 6 个月。（3）锁定期届满后，本企业拟减持帅丰电器股份的，应按照相关法律、法规、规章、规范性文件及上海证券交易所的相关规定进行减持，且不违背本企业已作出的承诺，减持方式包括二级市场集中竞价交易、大宗交易或其他上海证券交易所认可的合法方式。

注 4、北京居然之家联合投资管理中心（有限合伙）、宫明杰、黄怡、龙口南山投资有限公司、苏州维新力特投资管理有限公司、马国英、刘涛成承诺：（1）自公司股票上市之日起 12 个月内，不转让或者委托他人管理本集团/本人直接和间接持有的帅丰电器首次公开发行股票前已发行股份，也不由帅丰电器回购该部分股份。（2）锁定期届满后，本集团/本人拟减持帅丰电器股份的，应按照相关法律、法规、规章、规范性文件及上海证券交易所的相关规定进行减持，且不违背本集团/本人已作出的承诺，减持方式包括二级市场集中竞价交易、大宗交易或其他上海证券交易所认可的合法方式。

注 5、通过丰福投资间接持有公司股份的其他董事、高级管理人员丁寒忠承诺：（1）自公司股票上市之日起 12 个月内，不转让或者委托他人管理本人直接和间接持有的帅丰电器首次公开发行股票前已发行股份，也不由帅丰电器回购该部分股份。（2）帅丰电器上市后 6 个月内如股票价格连续 20 个交易日的收盘价（如因派息、送股、资本公积金转增股本、增发新股等原因除权、除息的，则须按照上海证券交易所的有关规定进行调整）均低于发行价，或者上市后 6 个月期末收盘价低于发行价，本人所持帅丰电器股票的锁定期自动延长 6 个月。（3）本人通过丰福投资间接持有帅丰电器的股份，自帅丰电器上市之日起的 1 年内，不得转让本人所持有的丰福投资的出资额；本人在帅丰电器任职期间内每年转让的丰福投资的出资额不得超过本人所持有的丰福投资出资额总数的 25%；本人在帅丰电器离职后半年内，不得转让本人所持有的丰福投资的出资额；本人基于帅丰电器董事、监事或高级管理人员身份，而需遵守其他与锁定期或转让限制有关的相关法律、法规之规定。

注 6、通过丰福投资间接持有公司股份的监事李波、朱益峰承诺：（1）自公司股票上市之日起 12 个月内，不转让或者委托他人管理本人直接和间接持有的帅丰电器首次公开发行股票前已发行股份，也不由帅丰电器回购该部分股份。（2）本人通过丰福投资间接持有帅丰电器的股份，自帅丰电器上市之日起的 1 年内，不得转让本人所持有的丰福投资的出资额；本人在帅丰电器任职期间内每年转让的丰福投资的出资额不得超过本人所持有的丰福投资出资额总数的 25%；本人在帅丰电器离职后半年内，不得转让本人所持有的丰福投资的出资额；本人基于帅丰电器董事、监事或高级管理人员身份，而需遵守其他与锁定期或转让限制有关的相关法律、法规之规定。

注 7、公司控股股东帅丰投资和实际控制人商若云、邵贤庆、邵于佶关于持股意向和减持意向承诺如下：（1）本集团/本人持续看好帅丰电器业务前景，全力支持帅丰电器发展，拟长期持有帅丰电器股票。（2）如在锁定期满后两年内，拟减持股票，减持价格不低于发行价。在锁定期满后两年内，在符合《减持规定》及届时有效的相关减持规定的前提下，本集团/本人每年减持公司股份数

量合计不超过上一年度最后一个交易日登记在本集团/本人名下的股份数量的 25%，且减持不影响本集团/本人对帅丰电器的控制权。若在减持帅丰电器股票前，帅丰电器已发生派息、送股、资本公积转增股本等除权除息事项，则减持价格应不低于帅丰电器首次公开发行股票的发价价格经相应调整后的价格。（3）除前述承诺外，本集团/本人承诺相关减持行为将严格遵守《减持规定》及届时有效的减持规定办理。

注 8、公司股东丰福投资的持股意向和减持意向承诺：（1）本企业持续看好帅丰电器业务前景，全力支持帅丰电器发展，拟长期持有帅丰电器股票。（2）如在锁定期满后两年内，拟减持股票，减持价格不低于发价。在锁定期满后两年内，在符合《减持规定》的前提下，本企业将按照届时市场情况进行减持，且该等减持行为将按照届时有效的减持规定进行。（3）除前述承诺外，本企业承诺相关减持行为将严格遵守《减持规定》及届时有效的减持规定办理。

注 9、关于公司上市后三年内稳定股价的预案，公司控股股东帅丰投资承诺：自帅丰电器上市后三年内，若公司股票连续 20 个交易日除权后的加权平均价格（按当日交易数量加权平均，不包括大宗交易）低于公司上一财务年度经审计的除权后每股净资产值，本集团将按照《浙江帅丰电器股份有限公司首次公开发行股票并上市后三年内稳定股价的预案》增持帅丰电器股票；在启动条件首次被触发后，本集团的股份锁定期自动延长 6 个月。

注 10、关于公司上市后三年内稳定股价的预案，公司实际控制人、持有公司股份的董事和高级管理人员商若云、邵贤庆、邵于佶、丁寒忠承诺：自帅丰电器上市后三年内，若公司股票连续 20 个交易日除权后的加权平均价格（按当日交易数量加权平均，不包括大宗交易）低于公司上一财务年度经审计的除权后每股净资产值，本人将按照《浙江帅丰电器股份有限公司首次公开发行股票并上市后三年内稳定股价的预案》增持帅丰电器股票；本人将根据帅丰电器股东大会批准的《浙江帅丰电器股份有限公司首次公开发行股票并上市后三年内稳定股价的预案》中的相关规定，在帅丰电器就回购股票事宜召开的董事会上对回购股票的相关决议投赞成票；在启动条件首次被触发后，本人的股份锁定期自动延长 6 个月。

注 11、为避免同业竞争，公司控股股东帅丰投资，实际控制人商若云、邵贤庆、邵于佶均出具了《有关避免同业竞争的承诺函》：
1、本人/本企业除直接或间接持有公司股份外，不存在通过投资关系或其他安排控制或重大影响任何其他与公司从事相同或相似业务的经济实体、机构和经济组织的情形。2、本人/本企业今后也不会通过投资关系或其他安排控制或重大影响任何其他与公司从事相同或相似业务的企业。3、如公司认定本人/本企业通过投资关系或其他安排控制或重大影响任何其他与公司从事相同或相似业务的经济实体、机构和经济组织与公司存在同业竞争，则在公司提出异议后，本人/本企业将及时转让或终止上述业务。如公司提出受让请求，则本人/本企业应无条件按经有证券从业资格的中介机构评估后的公允价格将上述业务和资产优先转让给公司。4、本人/本企业保证不利用股东地位谋求不当利益，不损害公司和其他股东的合法权益。上述承诺自出具日起具有法律效力，对本人/本企业具有法律约束力，如有违反并因此给公司造成损失，本人/本企业愿意承担法律责任。本承诺持续有效且不可变更或撤销，直至本人/本企业不再对公司有重大影响为止。

注 12、为了规范和减少关联交易，公司控股股东帅丰投资，实际控制人商若云、邵贤庆、邵于佶，公开发行前持股 5%以上其他股东丰福投资承诺：1、除帅丰电器首次公开发行申报的经审计财务报告披露的关联交易以外，本人/本企业、本人关系密切的家庭成员以及所控制的其他企业与帅丰电器之间现时不存在其他任何依照法律法规和中国证监会有关规定应披露而未披露的关联交易。2、本人/本企业将尽量避免本人/本企业、本人关系密切的家庭成员以及所控制的其他企业与帅丰电器发生关联交易事项，对于必要合理的关联业务往来或交易将在平等、自愿的基础上，按照公平、公允原则进行，交易价格将按照市场公认的合理价格确定。3、本人/本企业及关联方将严格遵守帅丰电器《公司章程》等规范性文件中关于关联交易事项的回避规定，所涉及的关联交易均将按照规定的决策程序进行，并将履行合法程序，及时对关联交易事项进行信息披露。本人/本企业承诺不会利用关联交易转移、输送利润，不会通过对帅丰电器行使不正当股东权利损害帅丰电器及其他股东的合法权益。4、如违反上述承诺给帅丰电器造成损失的，本人/本企业承担全额赔偿责任。5、本承诺函在本人/本企业作为帅丰电器控股股东、实际控制人或持股 5%以上股东期间内持续有效，并不可撤销。

(二) 公司资产或项目存在盈利预测，且报告期仍处在盈利预测期间，公司就资产或项目

是否达到原盈利预测及其原因作出说明

已达到 未达到 不适用

(三) 业绩承诺的完成情况及其对商誉减值测试的影响

适用 不适用

二、报告期内控股股东及其他关联方非经营性占用资金情况

适用 不适用

三、违规担保情况

适用 不适用

四、公司董事会对会计师事务所“非标准意见审计报告”的说明

□适用 √不适用

五、公司对会计政策、会计估计变更或重大会计差错更正原因和影响的分析说明**(一) 公司对会计政策、会计估计变更原因及影响的分析说明**

√适用 □不适用

公司对会计政策、会计估计变更原因及影响的分析说明详见“第十节 财务报告”中“五、重要会计政策及及会计估计”之“44. 重要会计政策和会计估计的变更”中的相应内容。

(二) 公司对重大会计差错更正原因及影响的分析说明

□适用 √不适用

(三) 与前任会计师事务所进行的沟通情况

□适用 √不适用

(四) 其他说明

□适用 √不适用

六、聘任、解聘会计师事务所情况

单位：万元 币种：人民币

	现聘任
境内会计师事务所名称	安永华明会计师事务所（特殊普通合伙）
境内会计师事务所报酬	110
境内会计师事务所审计年限	5

	名称	报酬
内部控制审计会计师事务所	安永华明会计师事务所（特殊普通合伙）	27
保荐人	国信证券股份有限公司	

聘任、解聘会计师事务所的情况说明

√适用 □不适用

2021年5月11日公司召开2020年年度股东大会审议并通过了《关于续聘公司2021年度审计机构的议案》，同意续聘安永华明会计师事务所（特殊普通合伙）为公司2021年审计机构。

审计期间改聘会计师事务所的情况说明

□适用 √不适用

七、面临退市风险的情况**(一) 导致退市风险警示的原因**

□适用 √不适用

(二) 公司拟采取的应对措施

适用 不适用

(三) 面临终止上市的情况和原因

适用 不适用

八、破产重整相关事项

适用 不适用

九、重大诉讼、仲裁事项

本年度公司有重大诉讼、仲裁事项 本年度公司无重大诉讼、仲裁事项

**十、上市公司及其董事、监事、高级管理人员、控股股东、实际控制人涉嫌违法违规、
受到处罚及整改情况**

适用 不适用

十一、报告期内公司及其控股股东、实际控制人诚信状况的说明

适用 不适用

十二、重大关联交易

(一) 与日常经营相关的关联交易

1、已在临时公告披露且后续实施无进展或变化的事项

适用 不适用

2、已在临时公告披露，但有后续实施的进展或变化的事项

适用 不适用

3、临时公告未披露的事项

适用 不适用

(二) 资产或股权收购、出售发生的关联交易

1、已在临时公告披露且后续实施无进展或变化的事项

适用 不适用

2、已在临时公告披露，但有后续实施的进展或变化的事项

适用 不适用

3、临时公告未披露的事项

适用 不适用

4、涉及业绩约定的，应当披露报告期内的业绩实现情况

适用 不适用

(三)共同对外投资的重大关联交易

1、已在临时公告披露且后续实施无进展或变化的事项

适用 不适用

2、已在临时公告披露，但有后续实施的进展或变化的事项

适用 不适用

3、临时公告未披露的事项

适用 不适用

(四)关联债权债务往来

1、已在临时公告披露且后续实施无进展或变化的事项

适用 不适用

2、已在临时公告披露，但有后续实施的进展或变化的事项

适用 不适用

3、临时公告未披露的事项

适用 不适用

(五)公司与存在关联关系的财务公司、公司控股财务公司与关联方之间的金融业务

适用 不适用

(六)其他

适用 不适用

十三、重大合同及其履行情况

(一) 托管、承包、租赁事项

1、托管情况

适用 不适用

2、承包情况

适用 不适用

3、租赁情况

适用 不适用

(二) 担保情况

适用 不适用

(三) 委托他人进行现金资产管理的情况**1. 委托理财情况****(1) 委托理财总体情况**

√适用 □不适用

单位：元 币种：人民币

类型	资金来源	发生额	未到期余额	逾期未收回金额
银行理财产品	闲置自有资金	626,810,000.00	539,000,000.00	0
银行理财产品	闲置募集资金	350,000,000.00	350,000,000.00	0

其他情况

□适用 √不适用

(2) 单项委托理财情况

√适用 □不适用

单位：元 币种：人民币

受托人	委托理财类型	委托理财金额	委托理财起始日期	委托理财终止日期	资金来源	资金投向	报酬确定方式	年化收益率	预期收益(如有)	实际收益或损失	实际收回情况	是否经过法定程序	未来是否有委托理财计划	减值准备计提金额(如有)
中国工商银行股份有限公司嵊州支行	定期存款	100,000,000.00	2021-12-28	2022-7-1	自有资金		基础利息加增值收益	3.15%		不适用	不适用	是	是	不适用
绍兴银行股份有限公司嵊州支行	结构性存款	20,000,000.00	2021-2-8	2021-5-10	自有资金		合同约定(保本浮动收益)	3.05%		152,082.19	已收回本金和收益	是	是	不适用
绍兴银行股份有限公司	结构性存款	30,000,000.00	2021-2-9	2021-3-29	自有资金		合同约定(保本浮动收益)	3.05%		120,328.77	已收回本	是	是	不适用

公 司 嵊 州 支 行	款										金 和 收 益			
中 国 工 商 银 行 股 份 有 限 公 司 嵊 州 支 行	结 构 性 存 款	80,000,000.00	2021-1-25	2021-7-28	自有资 金		合同约定 (保本浮动 收益)	3.50%		1,116,219 .62	已收 回本 金和 收益	是	是	不适 用
中 国 工 商 银 行 股 份 有 限 公 司 嵊 州 支 行	结 构 性 存 款	80,000,000.00	2021-8-2	2022-2-16	自有资 金		合同约定 (保本浮动 收益)	1.5-3.6%		不适用	不适 用	是	是	不适 用
中 国 银 行 股 份 有 限 公 司 嵊 州 支 行	结 构 性 存 款	30,000,000.00	2021-9-22	2021-12-23	自有资 金		合同约定 (保本浮动 收益)	1.3-3.41%		257,852.0 6	已收 回本 金和 收	是	是	不适 用

中国 银行 股份 有限 公司 嵊州 支行	结 构 性 存 款	30,000,000.00	2021-10-8	2022-4-11	自有资 金		合同约定 (保本浮动 收益)	1.7-3.62%		不适用	不 适 用	是	是	不 适 用
中 国 银 行 股 份 有 限 公 司 嵊 州 支 行	结 构 性 存 款	30,000,000.00	2021-12-27	2022-4-1	自有资 金		合同约定 (保本浮动 收益)	1.5-3.62%		不适用	不 适 用	是	是	不 适 用
中 国 工 商 银 行 股 份 有 限 公 司 嵊 州 支 行	结 构 性 存 款	30,000,000.00	2021-1-25	2021-7-28	募集资 金		合同约定 (保本浮动 收益)	1.5%-3.5%		418,582.3 6	已 收 回 本 金 和 收 益	是	是	不 适 用
中 国 工 商 银 行 股 份	结 构 性 存	70,000,000.00	2021-1-25	2021-7-28	募集资 金		合同约定 (保本浮动 收益)	1.5%-3.5%		976,692.1 6	已 收 回 本	是	是	不 适 用

有 限 公 司 嵊 州 支 行	款										金 和 收 益			
中 国 建 设 银 行 股 份 有 限 公 司 嵊 州 支 行	结 构 性 存 款	200,000,000.00	2021-2-18	2021-5-19	募 集 资 金		合 同 约 定 （ 保 本 浮 动 收 益 ）	1.518%-3.8 5%		1,898,630 .14	已 收 回 本 金 和 收 益	是	是	不 适 用
中 国 建 设 银 行 股 份 有 限 公 司 嵊 州 支 行	结 构 性 存 款	50,000,000.00	2021-3-1	2021-5-31	募 集 资 金		合 同 约 定 （ 保 本 浮 动 收 益 ）	1.518%-3.8 5%		479,931.5 1	已 收 回 本 金 和 收 益	是	是	不 适 用
中 国 建 设 银 行 股 份 有 限 公 司 嵊 州 支 行	结 构 性 存 款	200,000,000.00	2021-5-21	2021-8-27	募 集 资 金		合 同 约 定 （ 保 本 浮 动 收 益 ）	1.518%-3.2 %		1,649,931 .22	已 收 回 本 金 和 收 益	是	是	不 适 用

支行										益				
中国建设银行股份有限公司嵊州支行	结构性存款	50,000,000.00	2021-6-2	2021-8-31	募集资金		合同约定 (保本浮动收益)	1.518%-3.2%		349,590.45	已收回本金和收益	是	是	不适用
中国工商银行股份有限公司嵊州支行	结构性存款	30,000,000.00	2021-8-2	2022-2-16	募集资金		合同约定 (保本浮动收益)	1.5%-3.6%		不适用	不适用	是	是	不适用
中国工商银行股份有限公司嵊州支行	结构性存款	70,000,000.00	2021-8-2	2022-2-16	募集资金		合同约定 (保本浮动收益)	1.5%-3.6%		不适用	不适用	是	是	不适用
中国建设银行	结构	120,000,000.00	2021-9-15	2022-1-13	募集资金		合同约定 (保本浮动收益)	1.5%-3.5%		不适用	不适	是	是	不适用

银 行 股 份 有 限 公 司 嵊 州 支 行	性 存 款						收益)				用			
中 国 建 设 银 行 股 份 有 限 公 司 嵊 州 支 行	结 构 性 存 款	130,000,000.00	2021-10-15	2022-1-13	募 集 资 金		合 同 约 定 (保 本 浮 动 收 益)	1.5%-3.2%		不 适 用	不 适 用	是	是	不 适 用

其他情况

适用 不适用

(3) 委托理财减值准备

适用 不适用

2. 委托贷款情况

(1) 委托贷款总体情况

适用 不适用

其他情况

适用 不适用

(2) 单项委托贷款情况

适用 不适用

其他情况

适用 不适用

(3) 委托贷款减值准备

适用 不适用

3. 其他情况

适用 不适用

(四) 其他重大合同

适用 不适用

十四、其他对投资者作出价值判断和投资决策有重大影响的重大事项的说明

适用 不适用

第七节 股份变动及股东情况

一、股本变动情况

(一) 股份变动情况表

1、股份变动情况表

单位：股

	本次变动前		本次变动增减（+，-）					本次变动后	
	数量	比例 (%)	发行新股	送股	公积金转股	其他	小计	数量	比例 (%)
一、有限售条件股份	105,600,000	75	1,225,000			-9,620,000	-8,395,000	97,205,000	68.45
1、国家持股									
2、国有法人持股									
3、其他内资持股	105,600,000	75	1,225,000			-9,620,000	-8,395,000	97,205,000	68.45
其中：境内非国有法人持股	68,755,320	48.83				-6,612,600	-6,612,600	62,142,720	43.76
境内自然人持股	36,844,680	26.17	1,225,000			-3,007,400	-1,782,400	35,062,280	24.69
4、外资持股									
其中：境外法人持股									
境外自然人持股									
二、无限售条件流通股份	35,200,000	25				9,600,000	9,600,000	44,800,000	31.55
1、人民币普通股									
2、境内上市的外资股									
3、境外上市的外资股									
4、其他									
三、股份总数	140,800,000	100	1,225,000			-20,000	1,205,000	142,005,000	100

2、股份变动情况说明

√适用 □不适用

2021年6月17日，公司完成了2021年限制性股票激励计划的授予登记工作，符合条件的激励对象共33名，授予限制性股票登记数量为122.5万股。本次授予登记完成后，公司的注册资本由人民币140,800,000元变更为人民币142,025,000元，总股本由140,800,000股变更为142,025,000股，其中无限售流通股35,200,000股，限售流通股106,825,000股，详情参见公司2021年6月19日于上海证券交易所（www.sse.com.cn）及指定信息披露媒体披露的《浙江帅丰电器股份有限公司股权激励计划限制性股票首次授予结果公告》（公告编号：2021-029）。

2021年10月19日，公司首次公开发行的限售股9,600,000股限售期已满12个月，于2021年10月19日解除限售并上市流通。本次限售股上市流通后，公司总股本为142,025,000股，其中无限售条件流通股44,800,000股，有限售条件流通股97,225,000股，详情参见公司2021年10月14日于上海证券交易所（www.sse.com.cn）及指定信息披露媒体披露的《浙江帅丰电器股份有限公司首次公开发行限售股上市流通公告》（公告编号：2021-038）。

因公司2021年限制性股票激励计划的1名激励对象已离职，不再符合激励计划的条件，其已获授但尚未解除限售的限制性股票20,000股由公司回购注销，本次回购注销限制性股票后公司总股本为142,005,000股，其中无限售条件流通股44,800,000股，有限售条件流通股97,205,000股，详情参见公司2021年12月16日于上海证券交易所（www.sse.com.cn）及指定信息披露媒体披露的《浙江帅丰电器股份有限公司关于股权激励限制性股票回购注销实施公告》（公告编号：2021-048）。

3、股份变动对最近一年和最近一期每股收益、每股净资产等财务指标的影响（如有）

√适用 □不适用

报告期内上述普通股股份变动导致公司总股本、净资产、每股净资产有所增加，会对公司每股收益和加权平均净资产收益率等固定即期回报造成摊薄影响，由于公司资产规模较大，上述摊薄影响较小。

4、公司认为必要或证券监管机构要求披露的其他内容

□适用 √不适用

(二) 限售股份变动情况

√适用 □不适用

单位：股

股东名称	年初限售股数	本年解除限售股数	本年增加限售股数	年末限售股数	限售原因	解除限售日期
2021年限制性股票激励计划激励对象	-	-	1,225,000	1,205,000	股权激励	自限制性股票授予之日起至激励对象获授的限制性股票全部解除限售或回购注销之

						日止, 最长不超过 60 个月。因激励对象离职, 对其已授予但未解锁的 2 万股于 2021 年 12 月 20 日完成回购注销
北京居然之家联合投资管理中心(有限合伙)	5,174,400	5,174,400	0	0	IPO 首发原始股份限售	2021 年 10 月 19 日
宫明杰	1,198,500	1,198,500	0	0	IPO 首发原始股份限售	2021 年 10 月 19 日
黄怡	1,165,600	1,165,600	0	0	IPO 首发原始股份限售	2021 年 10 月 19 日
龙口南山投资有限公司	958,800	958,800	0	0	IPO 首发原始股份限售	2021 年 10 月 19 日
苏州维新力特创业投资管理有限公司	479,400	479,400	0	0	IPO 首发原始股份限售	2021 年 10 月 19 日
马国英	383,600	383,600	0	0	IPO 首发原始股份限售	2021 年 10 月 19 日
刘涛成	239,700	239,700	0	0	IPO 首发原始股份限售	2021 年 10 月 19 日
蒋平			-20,000	0	股权激励	2021 年 12 月 20 日完成回购注销
合计	9,600,000	9,600,000	1,205,000	1,205,000	/	/

二、 证券发行与上市情况

(一) 截至报告期内证券发行情况

√适用 □不适用

单位：股 币种：人民币

股票及其衍生证券的种类	发行日期	发行价格(或利率)	发行数量	上市日期	获准上市交易数量	交易终止日期
普通股股票类						
人民币 A 股普通股股票	2021 年 6 月 17 日	13.205 元/股	1,225,000			

截至报告期内证券发行情况的说明(存续期内利率不同的债券,请分别说明):

√适用 □不适用

报告期内，公司实施限制性股票激励计划，2021年6月，激励对象认缴首次授予限制性股票122.5万股，总股本由14,080万股变更为14,202.5万股。

(二) 公司股份总数及股东结构变动及公司资产和负债结构的变动情况

√适用 □不适用

公司股份总数变动参见本报告第七节股份变动及股东情况中的股份变动情况说明。

报告期内，公司实施限制性股票激励计划，2021年6月，激励对象认缴首次授予限制性股票122.5万股，总股本由14,080万股变更为14,202.5万股。2021年12月，因公司2021年限制性股票激励计划的1名激励对象已离职，不再符合激励计划的条件，公司完成了其已获授但尚未解除限售的限制性股票2万股回购注销，总股本由14,202.5万股减少至14,200.5万股。

上述事项完成后，公司总股本、净资产、每股净资产有所增加，会对公司每股收益和加权平均净资产收益率等固定即期回报造成摊薄影响，由于公司资产规模较大，上述摊薄影响较小。公司的股东结构、资产和负债结构未发生重大变化。

(三) 现存的内部职工股情况

□适用 √不适用

三、 股东和实际控制人情况

(一) 股东总数

截至报告期末普通股股东总数(户)	8,904
年度报告披露日前上一月末的普通股股东总数(户)	10,044
截至报告期末表决权恢复的优先股股东总数(户)	0
年度报告披露日前上一月末表决权恢复的优先股股东总数(户)	0

(二) 截至报告期末前十名股东、前十名流通股股东(或无限售条件股东)持股情况表

单位:股

前十名股东持股情况							
股东名称 (全称)	报告期内 增减	期末持股数 量	比例 (%)	持有有限售 条件股份数 量	质押、标记或 冻结情况		股东性 质
					股份状 态	数 量	
浙江帅丰投资有 限公司	-	52,800,000	37.18	52,800,000	无	-	境内非 国有法 人
邵于佶	-	25,191,552	17.74	25,191,552	无	-	境内自 然人
嵊州市丰福投资 管理合伙企业(有 限合伙)	-	9,342,720	6.58	9,342,720	无	-	其他

中居和家（北京）投资基金管理有限公司—北京居然之家联合投资管理中心（有限合伙）	-	5,174,400	3.64	0	无	-	其他
邵贤庆	-	4,332,864	3.05	4,332,864	无	-	境内自然人
商若云	-	4,332,864	3.05	4,332,864	无	-	境内自然人
交通银行—汇丰晋信动态策略混合型证券投资基金	2,008,600	2,008,600	1.41	0	无	-	其他
上海浦东发展银行股份有限公司—交银施罗德成长动力一年持有期混合型证券投资基金	1,800,000	1,800,000	1.27	0	无	-	其他
中国银行股份有限公司—上投摩根核心成长股票型证券投资基金	1,324,510	1,324,510	0.93	0	无	-	其他
中国建设银行—上投摩根阿尔法股票型证券投资基金	1,199,500	1,199,500	0.84	0	无	-	其他
前十名无限售条件股东持股情况							
股东名称	持有无限售条件流通股的数量			股份种类及数量			
				种类	数量		
中居和家（北京）投资基金管理有限公司—北京居然之家联合投资管理中心（有限合伙）	5,174,400			人民币普通股	5,174,400		
交通银行—汇丰晋信动态策略混合型证券投资基金	2,008,600			人民币普通股	2,008,600		
上海浦东发展银行股份有限公司—交银施罗德成长动力一年持有期混合型证券投资基金	1,800,000			人民币普通股	1,800,000		
中国银行股份有限公司—上投摩根核心成长股票型证券投资基金	1,324,510			人民币普通股	1,324,510		
中国建设银行—上投摩根阿尔法股票型证券投资基金	1,199,500			人民币普通股	1,199,500		
黄 怡	1,121,000			人民币普通股	1,121,000		
中国农业银行股份有限公司—工银瑞信战略转型主题股票型证券投资基金	1,120,000			人民币普通股	1,120,000		
龙口南山投资有限公司	958,800			人民币普通股	958,800		
安维之	914,683			人民币普通股	914,683		

中国建设银行股份有限公司—交银施罗德启道混合型证券投资基金	867,400	人民币普通股	867,400
前十名股东中回购专户情况说明	不适用		
上述股东委托表决权、受托表决权、放弃表决权的说明	不适用		
上述股东关联关系或一致行动的说明	<p>商若云、邵贤庆系夫妻关系，邵于佶为商若云、邵贤庆的女儿。邵于佶、商若云和邵贤庆持有公司控股股东帅丰投资股权分别为 60.00%、20.00%和 20.00%。商若云系丰福投资普通合伙人兼执行事务合伙人，且持有丰福投资 71.16%的份额。</p> <p>除此之外，本公司未知其他上述股东之间是否存在关联关系，也未知其他股东之间是否属于《上市公司收购管理办法》中规定的一致行动人。</p>		
表决权恢复的优先股股东及持股数量的说明	不适用		

前十名有限售条件股东持股数量及限售条件
适用 不适用

单位：股

序号	有限售条件股东名称	持有的有限售条件股份数量	有限售条件股份可上市交易情况		限售条件
			可上市交易时间	新增可上市交易股份数量	
1	浙江帅丰投资有限公司	52,800,000	2023 年 10 月 19 日		自公司股票上市之日起 36 个月
2	邵于佶	25,191,552	2023 年 10 月 19 日		自公司股票上市之日起 36 个月
3	嵊州市丰福投资管理合伙企业（有限合伙）	9,342,720	2023 年 10 月 19 日		自公司股票上市之日起 36 个月
4	邵贤庆	4,332,864	2023 年 10 月 19 日		自公司股票上市之日起 36 个月
5	商若云	4,332,864	2023 年 10 月 19 日		自公司股票上市之日起 36 个月
6	陈伟	250,000			自限制性股票授予之日起至激励对象获授的限制性股票全部解除限售或回购注销之日止，最长不超过 60 个月。
7	商俊锋	150,000			自限制性股票授予之日起至激励对象获授的限制性股票全部解除限售或回购注销之日止，最长不超过 60 个月。

8	王昊统	120,000			自限制性股票授予之日起至激励对象获授的限制性股票全部解除限售或回购注销之日止, 最长不超过 60 个月。
9	王 彬	100,000			自限制性股票授予之日起至激励对象获授的限制性股票全部解除限售或回购注销之日止, 最长不超过 60 个月。
10	王 珍	60,000			自限制性股票授予之日起至激励对象获授的限制性股票全部解除限售或回购注销之日止, 最长不超过 60 个月。
上述股东关联关系或一致行动的说明		<p>商若云、邵贤庆系夫妻关系, 邵于佶为商若云、邵贤庆的女儿。邵于佶、商若云和邵贤庆持有公司控股股东帅丰投资股权分别为 60.00%、20.00%和 20.00%。商若云系丰福投资普通合伙人兼执行事务合伙人, 且持有丰福投资 71.16%的份额。</p> <p>除此之外, 本公司未知其他上述股东之间是否存在关联关系, 也未知其他股东之间是否属于《上市公司收购管理办法》中规定的一致行动人。</p>			

(三) 战略投资者或一般法人因配售新股成为前 10 名股东

适用 不适用

四、 控股股东及实际控制人情况

(一) 控股股东情况

1 法人

适用 不适用

名称	浙江帅丰投资有限公司
单位负责人或法定代表人	商若云
成立日期	2017 年 5 月 12 日
主要经营业务	股权投资
报告期内控股和参股的其他境内外上市公司的股权情况	无
其他情况说明	无

2 自然人

适用 不适用

3 公司不存在控股股东情况的特别说明

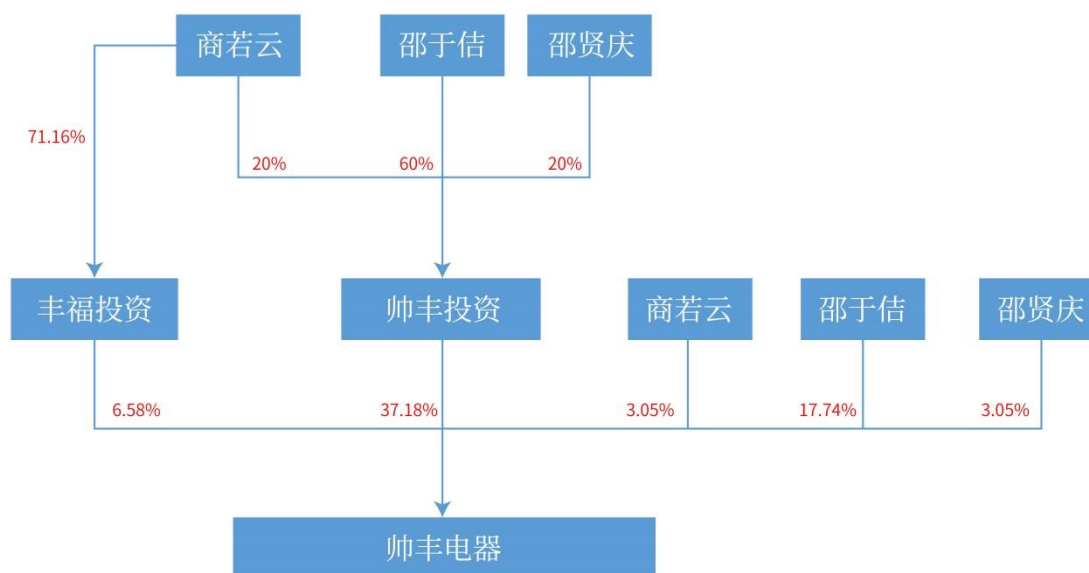
适用 不适用

4 报告期内控股股东变更情况的说明

□适用 √不适用

5 公司与控股股东之间的产权及控制关系的方框图

√适用 □不适用



(二)实际控制人情况

1 法人

□适用 √不适用

2 自然人

√适用 □不适用

姓名	商若云、邵贤庆及邵于佶
国籍	均为中国国籍
是否取得其他国家或地区居留权	否
主要职业及职务	商若云为公司董事长；邵贤庆为公司副总经理；邵于佶为公司副董事长、总经理
过去 10 年曾控股的境内外上市公司情况	无

3 公司不存在实际控制人情况的特别说明

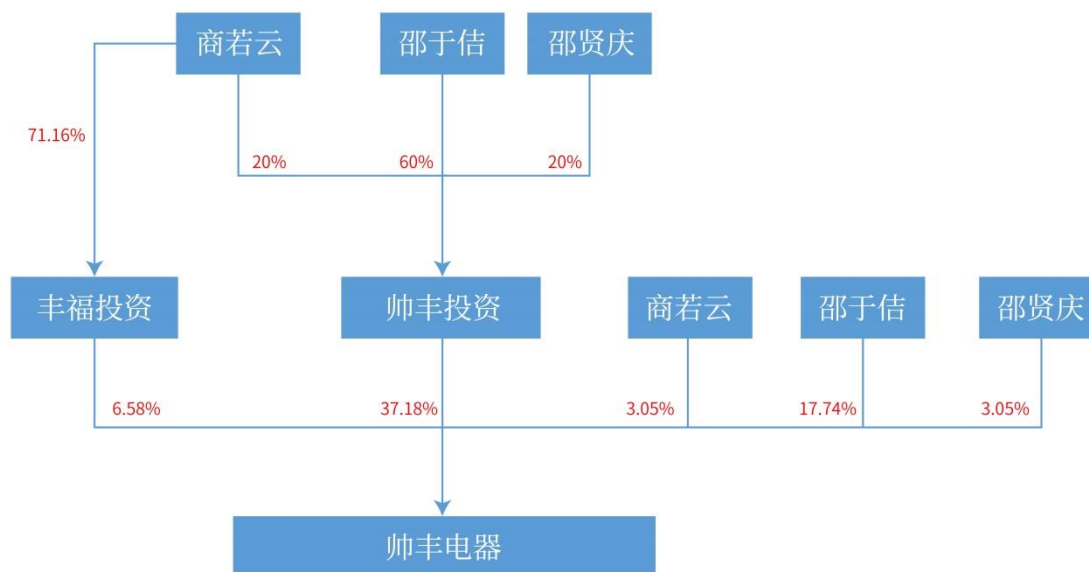
□适用 √不适用

4 报告期内公司控制权发生变更的情况说明

□适用 √不适用

5 公司与实际控制人之间的产权及控制关系的方框图

√适用 □不适用



6 实际控制人通过信托或其他资产管理方式控制公司

□适用 √不适用

(三) 控股股东及实际控制人其他情况介绍

√适用 □不适用

公司实际控制人为商若云、邵贤庆及邵于佶，其中商若云、邵贤庆系夫妻关系，邵于佶为商若云、邵贤庆的女儿。

五、 公司控股股东或第一大股东及其一致行动人累计质押股份数量占其所持公司股份数量比例达到 80%以上

□适用 √不适用

六、 其他持股在百分之十以上的法人股东

□适用 √不适用

七、 股份限制减持情况说明

□适用 √不适用

八、 股份回购在报告期的具体实施情况

□适用 √不适用

第八节 优先股相关情况

□适用 √不适用

第九节 债券相关情况

一、企业债券、公司债券和非金融企业债务融资工具

适用 不适用

二、可转换公司债券情况

适用 不适用

第十节 财务报告

一、 审计报告

√适用 □不适用

审计报告

安永华明（2022）审字第61444050_B01号
浙江帅丰电器股份有限公司

浙江帅丰电器股份有限公司全体股东：

一、 审计意见

我们审计了浙江帅丰电器股份有限公司的财务报表，包括2021年12月31日的合并及公司资产负债表，2021年度的合并及公司利润表、股东权益变动表和现金流量表以及相关财务报表附注。

我们认为，后附的浙江帅丰电器股份有限公司的财务报表在所有重大方面按照企业会计准则的规定编制，公允反映了浙江帅丰电器股份有限公司2021年12月31日的合并及公司财务状况以及2021年度的合并及公司经营成果和现金流量。

二、 形成审计意见的基础

我们按照中国注册会计师审计准则的规定执行了审计工作。审计报告的“注册会计师对财务报表审计的责任”部分进一步阐述了我们在这些准则下的责任。按照中国注册会计师职业道德守则，我们独立于浙江帅丰电器股份有限公司，并履行了职业道德方面的其他责任。我们相信，我们获取的审计证据是充分、适当的，为发表审计意见提供了基础。

三、 关键审计事项

关键审计事项是我们根据职业判断，认为对本期财务报表审计最为重要的事项。这些事项的应对以对财务报表整体进行审计并形成审计意见为背景，我们不对这些事项单独发表意见。我们对下述每一事项在审计中是如何应对的描述也以此为背景。

我们已经履行了本报告“注册会计师对财务报表审计的责任”部分阐述的责任，包括与这些关键审计事项相关的责任。相应地，我们的审计工作包括执行为应对评估的财务报表重大错报风险而设计的审计程序。我们执行审计程序的结果，包括应对下述关键审计事项所执行的程序，为财务报表整体发表审计意见提供了基础。

关键审计事项：	该事项在审计中是如何应对：
收入确认	
浙江帅丰电器股份有限公司主要从事集成灶及家用厨房电器的生产和销售。2021年度的合并财务报表的营业收入为人民币977,641,254.43元，公司财务报表的营业收入为人民币968,802,672.41元。	我们就收入确认实施的审计程序主要包括： 1) 了解与销售及收入确认相关的内部控制，对其执行穿行测试，并对识别的控制点执行测试； 2) 检查与主要经销商、电商平台及其他客户签订的协议，检查协议中的交货条款、退换货政策、货款结算方式等关键条款，并评价公司收入确认政策； 3) 从销售收入明细记录中选取样本，检查所选样本的销售合同和销售订单、发货单、发票和经销商确认函或电商平台签收记录或
考虑到收入是关键业绩指标之一，存在收入计入不正确的会计期间或收入被操纵相关的固有风险，因此我们将收入确认识别为关键审计事项。	

<p>与收入确认相关的信息披露详见财务报表附注“三、21. 与客户之间的合同产生的收入”、“五、32. 营业收入及成本”和“十四、4. 营业收入及成本”。</p>	<p>国际货运提单等；</p> <p>4) 根据实际签收记录对销售收入执行截止性测试；</p> <p>5) 对销售收入按月度、产品种类和销售渠道实施分析程序，结合产量、产能利用率、期末库存量等财务信息和非财务信息分析销量；</p> <p>6) 对经销商抽取样本，对选取的经销商的销售额、合同负债余额执行函证程序，对于未回函的，检查对应的销售合同和销售订单、发货单、经销商确认函、发票等支持性文件；</p> <p>7) 对应收账款余额抽取样本执行函证程序，对于未回函的，检查对应的销售合同和销售订单、发货单、与电商平台对账记录、发票等支持性文件；</p> <p>8) 复核财务报表附注中相关披露的充分性。</p>
---	---

关键审计事项：	该事项在审计中是如何应对：
销售返利	
<p>于2021年12月31日，合并与公司财务报表中计提销售返利的账面余额均为人民币12,138,744.32元。</p> <p>根据与经销商签订的经销协议约定和活动政策通知，基于经销商实际销售额或其他约定条件是否达标给予销售返利及其他特定奖励。于资产负债表日，按照经销商的销售额以及返利及促销政策估计销售返利。销售返利在达成销售额或其他约定条件时确认为负债，抵减营业收入。由于经销商数量众多，销售返利形式多样，销售返利所属期间的确定需要考虑每一经销商的销售额及其他约定条件的达成情况，对销售返利的计算取决于管理层的判断和估计，因此我们将销售返利的会计估计识别为关键审计事项。</p> <p>与销售返利的会计估计相关的信息披露详见财务报表附注“三、21. 与客户之间的合同产生的收入”、“三、29. 重大会计判断和估计”和“五、20. 合同负债”。</p>	<p>我们就销售返利执行的审计程序主要包括：</p> <p>1) 了解与销售返利相关的内部控制，对其执行穿行测试，并对识别的控制点执行测试；</p> <p>2) 检查与主要经销商、电商平台及其他客户签订的协议和发出的活动政策通知，检查与销售返利有关的条款，并评价公司销售返利确认政策；</p> <p>3) 对销售返利的新增和使用执行细节测试，检查是否符合相关销售返利政策以及经销协议约定；</p> <p>4) 检查年末管理层编制的计提销售返利的计算表，检查是否符合相关销售返利政策以及经销协议约定；</p> <p>5) 对主要经销商年末的销售返利余额执行函证程序，对未回函的，检查对应的销售合同、活动政策通知、返利申请文件、返利审批单和返利使用记录等；</p> <p>6) 执行期后程序，将公司年末计提返利金额与期后实际审批金额进行比对；</p> <p>7) 复核财务报表附注中相关披露的充分性。</p>

四、其他信息

浙江帅丰电器股份有限公司管理层对其他信息负责。其他信息包括年度报告中涵盖的信息，但不包括财务报表和我们的审计报告。

我们对财务报表发表的审计意见不涵盖其他信息，我们也不对其他信息发表任何形式的鉴证结论。

结合我们对财务报表的审计，我们的责任是阅读其他信息，在此过程中，考虑其他信息是否与财务报表或我们在审计过程中了解到的情况存在重大不一致或者似乎存在重大错报。

基于我们已执行的工作，如果我们确定其他信息存在重大错报，我们应当报告该事实。在这方面，我们无任何事项需要报告。

五、管理层和治理层对财务报表的责任

管理层负责按照企业会计准则的规定编制财务报表，使其实现公允反映，并设计、执行和维护必要的内部控制，以使财务报表不存在由于舞弊或错误导致的重大错报。

在编制财务报表时，管理层负责评估浙江帅丰电器股份有限公司的持续经营能力，披露与持续经营相关的事项（如适用），并运用持续经营假设，除非计划进行清算、终止运营或别无其他现实的选择。

治理层负责监督浙江帅丰电器股份有限公司的财务报告过程。

六、注册会计师对财务报表审计的责任

我们的目标是对财务报表整体是否不存在由于舞弊或错误导致的重大错报获取合理保证，并出具包含审计意见的审计报告。合理保证是高水平的保证，但并不能保证按照审计准则执行的审计在某一重大错报存在时总能发现。错报可能由于舞弊或错误导致，如果合理预期错报单独或汇总起来可能影响财务报表使用者依据财务报表作出的经济决策，则通常认为错报是重大的。

在按照审计准则执行审计工作的过程中，我们运用职业判断，并保持职业怀疑。同时，我们也执行以下工作：

（1）识别和评估由于舞弊或错误导致的财务报表重大错报风险，设计和实施审计程序以应对这些风险，并获取充分、适当的审计证据，作为发表审计意见的基础。由于舞弊可能涉及串通、伪造、故意遗漏、虚假陈述或凌驾于内部控制之上，未能发现由于舞弊导致的重大错报的风险高于未能发现由于错误导致的重大错报的风险。

（2）了解与审计相关的内部控制，以设计恰当的审计程序。

（3）评价管理层选用会计政策的恰当性和作出会计估计及相关披露的合理性。

（4）对管理层使用持续经营假设的恰当性得出结论。同时，根据获取的审计证据，就可能导致对浙江帅丰电器股份有限公司持续经营能力产生重大疑虑的事项或情况是否存在重大不确定性得出结论。如果我们得出结论认为存在重大不确定性，审计准则要求我们在审计报告中提请报表使用者注意财务报表中的相关披露；如果披露不充分，我们应当发表非无保留意见。我们的结论基于截至审计报告日可获得的信息。然而，未来的事项或情况可能导致浙江帅丰电器股份有限公司不能持续经营。

（5）评价财务报表的总体列报（包括披露）、结构和内容，并评价财务报表是否公允反映相关交易和事项。

（6）就浙江帅丰电器股份有限公司中实体或业务活动的财务信息获取充分、适当的审计证据，以对财务报表发表审计意见。我们负责指导、监督和执行集团审计，并对审计意见承担全部责任。

我们与治理层就计划的审计范围、时间安排和重大审计发现等事项进行沟通，包括沟通我们在审计中识别出的值得关注的内部控制缺陷。

我们还就已遵守与独立性相关的职业道德要求向治理层提供声明，并与治理层沟通可能被合理认为影响我们独立性的所有关系和其他事项，以及相关的防范措施（如适用）。

从与治理层沟通过的事项中，我们确定哪些事项对本期财务报表审计最为重要，因而构成关键审计事项。我们在审计报告中描述这些事项，除非法律法规禁止公开披露这些事项，或在极少数情形下，如果合理预期在审计报告中沟通某事项造成的负面后果超过在公众利益方面产生的益处，我们确定不应在审计报告中沟通该事项。

二、 财务报表

合并资产负债表

2021 年 12 月 31 日

编制单位：浙江帅丰电器股份有限公司

单位：元 币种：人民币

项目	附注五	2021 年 12 月 31 日	2020 年 12 月 31 日
流动资产：			
货币资金	1	577,163,048.93	831,636,028.06
结算备付金			
拆出资金			
交易性金融资产	2	500,126,210.79	121,437,202.73
衍生金融资产			
应收票据			
应收账款	3	4,747,065.63	148,270.98
应收款项融资			
预付款项	4	14,076,915.07	8,279,916.95
应收保费			
应收分保账款			
应收分保合同准备金			
其他应收款	5	4,697,278.79	2,746,837.97
其中：应收利息			
应收股利			
买入返售金融资产			
存货	6	127,808,980.77	91,215,360.48
合同资产			
持有待售资产			
一年内到期的非流动资产	7	322,884,941.51	
其他流动资产	8	115,660,366.59	2,910,938.82
流动资产合计		1,667,164,808.08	1,058,374,555.99
非流动资产：			
发放贷款和垫款			
债权投资			
其他债权投资			
长期应收款			
长期股权投资			
其他权益工具投资			
其他非流动金融资产			
投资性房地产	9	38,730,661.15	
固定资产	10	454,349,384.94	250,606,243.56
在建工程	11	24,749,009.81	43,650,808.84
生产性生物资产			
油气资产			
使用权资产	12	1,058,192.41	
无形资产	13	56,875,472.07	58,502,529.23
开发支出			
商誉			

长期待摊费用	14	289,379.09	48,778.89
递延所得税资产			
其他非流动资产	16	5,760,508.80	585,124,687.32
非流动资产合计		581,812,608.27	937,933,047.84
资产总计		2,248,977,416.35	1,996,307,603.83
流动负债：			
短期借款			
向中央银行借款			
拆入资金			
交易性金融负债			
衍生金融负债			
应付票据	17	89,850,290.60	66,276,237.48
应付账款	18	120,057,626.64	114,811,940.64
预收款项	19	346,788.99	
合同负债	20	27,654,356.03	31,111,476.26
卖出回购金融资产款			
吸收存款及同业存放			
代理买卖证券款			
代理承销证券款			
应付职工薪酬	21	23,666,305.78	17,644,334.64
应交税费	22	12,469,162.67	8,033,772.92
其他应付款	23	62,900,463.81	44,772,729.52
其中：应付利息			
应付股利			
应付手续费及佣金			
应付分保账款			
持有待售负债			
一年内到期的非流动负债	24	545,135.38	
其他流动负债	25	4,848,417.10	3,595,677.30
流动负债合计		342,338,547.00	286,246,168.76
非流动负债：			
保险合同准备金			
长期借款			
应付债券			
其中：优先股			
永续债			
租赁负债			
长期应付款			
长期应付职工薪酬			
预计负债			
递延收益	26	2,746,858.89	2,920,003.83
递延所得税负债	15	11,847,313.24	8,249,167.16
其他非流动负债			
非流动负债合计		14,594,172.13	11,169,170.99
负债合计		356,932,719.13	297,415,339.75
所有者权益（或股东权益）：			
实收资本（或股本）	27	142,005,000.00	140,800,000.00
其他权益工具			

其中：优先股			
永续债			
资本公积	28	1,039,429,128.39	1,019,755,612.63
减：库存股	29	-15,912,025.00	
其他综合收益			
专项储备			
盈余公积	30	71,002,500.00	54,074,067.52
一般风险准备			
未分配利润	31	655,520,093.83	484,262,583.93
归属于母公司所有者权益 (或股东权益) 合计		1,892,044,697.22	1,698,892,264.08
少数股东权益			
所有者权益(或股东权 益) 合计		1,892,044,697.22	1,698,892,264.08
负债和所有者权益(或 股东权益) 总计		2,248,977,416.35	1,996,307,603.83

公司负责人：商若云 主管会计工作负责人：丁寒忠 会计机构负责人：王丽英

母公司资产负债表

2021 年 12 月 31 日

编制单位：浙江帅丰电器股份有限公司

单位：元 币种：人民币

项目	附注十四	2021 年 12 月 31 日	2020 年 12 月 31 日
流动资产：			
货币资金		576,897,450.63	830,015,616.01
交易性金融资产		492,456,210.79	121,437,202.73
衍生金融资产			
应收票据			
应收账款	1	6,578,189.90	148,270.98
应收款项融资			
预付款项		13,840,424.50	7,501,392.92
其他应收款	2	8,250,128.69	2,300,222.93
其中：应收利息			
应收股利			
存货		127,050,343.90	91,054,876.67
合同资产			
持有待售资产			
一年内到期的非流动资产		322,884,941.51	
其他流动资产		115,652,973.04	2,904,468.75
流动资产合计		1,663,610,662.96	1,055,362,050.99
非流动资产：			
债权投资			
其他债权投资			
长期应收款			
长期股权投资	3		

其他权益工具投资			
其他非流动金融资产			
投资性房地产		38,730,661.15	
固定资产		454,216,400.95	250,603,397.64
在建工程		24,749,009.81	43,650,808.84
生产性生物资产			
油气资产			
使用权资产			
无形资产		56,875,472.07	58,502,529.23
开发支出			
商誉			
长期待摊费用		106,930.69	42,744.31
递延所得税资产			
其他非流动资产		5,760,508.80	585,124,687.32
非流动资产合计		580,438,983.47	937,924,167.34
资产总计		2,244,049,646.43	1,993,286,218.33
流动负债：			
短期借款			
交易性金融负债			
衍生金融负债			
应付票据		89,850,290.60	66,276,237.48
应付账款		120,095,326.65	114,803,660.64
预收款项		346,788.99	
合同负债		27,594,286.65	30,982,415.73
应付职工薪酬		22,249,400.64	17,586,963.25
应交税费		11,502,982.25	8,032,529.30
其他应付款		64,134,558.53	44,742,369.92
其中：应付利息			
应付股利			
持有待售负债			
一年内到期的非流动负债			
其他流动负债		4,840,608.08	3,578,899.43
流动负债合计		340,614,242.39	286,003,075.75
非流动负债：			
长期借款			
应付债券			
其中：优先股			
永续债			
租赁负债			
长期应付款			
长期应付职工薪酬			
预计负债			
递延收益		2,746,858.89	2,920,003.83
递延所得税负债		11,847,313.24	7,249,167.16
其他非流动负债			
非流动负债合计		14,594,172.13	10,169,170.99
负债合计		355,208,414.52	296,172,246.74
所有者权益（或股东权益）：			

实收资本（或股本）		142,005,000.00	140,800,000.00
其他权益工具			
其中：优先股			
永续债			
资本公积		1,039,429,128.39	1,019,755,612.63
减：库存股		15,912,025.00	
其他综合收益			
专项储备			
盈余公积		71,002,500.00	54,074,067.52
未分配利润		652,316,628.52	482,484,291.44
所有者权益（或股东权益）合计		1,888,841,231.91	1,697,113,971.59
负债和所有者权益（或股东权益）总计		2,244,049,646.43	1,993,286,218.33

公司负责人：商若云 主管会计工作负责人：丁寒忠 会计机构负责人：王丽英

合并利润表

2021 年 1—12 月

单位：元 币种：人民币

项目	附注五	2021 年度	2020 年度
一、营业总收入		977,641,254.43	713,990,084.02
其中：营业收入	32	977,641,254.43	713,990,084.02
利息收入			
已赚保费			
手续费及佣金收入			
二、营业总成本		716,895,560.26	504,441,118.12
其中：营业成本	32	525,611,923.22	362,704,768.73
利息支出			
手续费及佣金支出			
退保金			
赔付支出净额			
提取保险责任准备金净额			
保单红利支出			
分保费用			
税金及附加	33	9,780,086.61	8,074,646.42
销售费用	34	120,280,804.25	91,492,954.52
管理费用	35	46,041,563.60	30,879,367.72
研发费用	36	40,756,821.02	26,557,625.11
财务费用	37	-25,575,638.44	-15,268,244.38
其中：利息费用			
利息收入		-25,766,422.21	-15,368,107.73
加：其他收益	38	13,049,647.09	14,161,863.03
投资收益（损失以“-”号填列）	39	12,939,142.23	4,709,700.24
其中：对联营企业和合营企业的投资收益			

以摊余成本计量的金融资产终止确认收益			
汇兑收益（损失以“-”号填列）			
净敞口套期收益（损失以“-”号填列）			
公允价值变动收益（损失以“-”号填列）	40	-1,431,384.54	-7,556.23
信用减值损失（损失以“-”号填列）	41	-84,955.15	237,401.11
资产减值损失（损失以“-”号填列）	42	-3,855.86	-55,664.83
资产处置收益（损失以“-”号填列）			
三、营业利润（亏损以“-”号填列）		285,214,287.94	228,594,709.22
加：营业外收入	43	1,039,375.25	296,079.26
减：营业外支出	44	727,439.22	1,794,599.58
四、利润总额（亏损总额以“-”号填列）		285,526,223.97	227,096,188.90
减：所得税费用	46	38,920,444.32	32,836,401.25
五、净利润（净亏损以“-”号填列）		246,605,779.65	194,259,787.65
（一）按经营持续性分类			
1. 持续经营净利润（净亏损以“-”号填列）		246,605,779.65	194,259,787.65
2. 终止经营净利润（净亏损以“-”号填列）			
（二）按所有权归属分类			
1. 归属于母公司股东的净利润（净亏损以“-”号填列）		246,605,779.65	194,259,787.65
2. 少数股东损益（净亏损以“-”号填列）			
六、其他综合收益的税后净额		246,605,779.65	194,259,787.65
（一）归属母公司所有者的其他综合收益的税后净额			
		246,605,779.65	194,259,787.65
1. 不能重分类进损益的其他综合收益			
（1）重新计量设定受益计划变动额			
（2）权益法下不能转损益的其他综合收益			
（3）其他权益工具投资公允价值变动			
（4）企业自身信用风险公允价值变动			
2. 将重分类进损益的其他综合收益			
（1）权益法下可转损益的其他综合收益			
（2）其他债权投资公允价值变动			
（3）金融资产重分类计入其他综合收益的金额			
（4）其他债权投资信用减值准备			
（5）现金流量套期储备			
（6）外币财务报表折算差额			
（7）其他			
（二）归属于少数股东的其他综合收益的税后净额			
七、综合收益总额		246,605,779.65	194,259,787.65
（一）归属于母公司所有者的综合收益总额			
		246,605,779.65	194,259,787.65
（二）归属于少数股东的综合收益总额			
八、每股收益：			
（一）基本每股收益（元/股）			
	47	1.75	1.70

(二) 稀释每股收益(元/股)	47	1.75	1.70
-----------------	----	------	------

本期发生同一控制下企业合并的，被合并方在合并前实现的净利润为：0 元，上期被合并方实现的净利润为：0 元。

公司负责人：商若云 主管会计工作负责人：丁寒忠 会计机构负责人：王丽英

母公司利润表

2021 年 1—12 月

单位：元 币种：人民币

项目	附注十四	2021 年度	2020 年度
一、营业收入	4	968,802,672.41	713,539,835.40
减：营业成本	4	525,029,342.13	362,653,403.70
税金及附加		9,635,218.32	8,072,067.34
销售费用		118,017,278.55	90,481,831.52
管理费用		44,114,757.26	30,169,769.22
研发费用		40,756,821.02	26,557,625.11
财务费用		-25,627,854.93	-15,269,867.57
其中：利息费用			
利息收入		-25,762,179.18	-15,368,107.73
加：其他收益		13,049,647.09	14,149,799.22
投资收益（损失以“-”号填列）	5	12,905,999.77	4,709,700.24
其中：对联营企业和合营企业的投资收益			
以摊余成本计量的金融资产终止确认收益			
净敞口套期收益（损失以“-”号填列）			
公允价值变动收益（损失以“-”号填列）		-1,431,384.54	-7,556.23
信用减值损失（损失以“-”号填列）		3,922,949.76	-3,695,585.69
资产减值损失（损失以“-”号填列）		-703,855.86	-835,664.83
资产处置收益（损失以“-”号填列）			
二、营业利润（亏损以“-”号填列）		284,620,466.28	225,195,698.79
加：营业外收入		1,023,041.20	272,227.12
减：营业外支出		721,015.89	1,794,599.58
三、利润总额（亏损总额以“-”号填列）		284,922,491.59	223,673,326.33
减：所得税费用		39,741,884.76	31,836,401.25
四、净利润（净亏损以“-”号填列）		245,180,606.83	191,836,925.08
（一）持续经营净利润（净亏损以“-”号填列）		245,180,606.83	191,836,925.08
（二）终止经营净利润（净亏损以“-”号填列）			
五、其他综合收益的税后净额			
（一）不能重分类进损益的其他综合收益			

1. 重新计量设定受益计划变动额			
2. 权益法下不能转损益的其他综合收益			
3. 其他权益工具投资公允价值变动			
4. 企业自身信用风险公允价值变动			
(二) 将重分类进损益的其他综合收益			
1. 权益法下可转损益的其他综合收益			
2. 其他债权投资公允价值变动			
3. 金融资产重分类计入其他综合收益的金额			
4. 其他债权投资信用减值准备			
5. 现金流量套期储备			
6. 外币财务报表折算差额			
7. 其他			
六、综合收益总额		245,180,606.83	191,836,925.08
七、每股收益：			
(一) 基本每股收益(元/股)		1.75	1.70
(二) 稀释每股收益(元/股)		1.75	1.70

公司负责人：商若云 主管会计工作负责人：丁寒忠 会计机构负责人：王丽英

合并现金流量表

2021 年 1—12 月

单位：元 币种：人民币

项目	附注五	2021年度	2020年度
一、经营活动产生的现金流量：			
销售商品、提供劳务收到的现金		1,103,758,780.15	774,104,862.82
客户存款和同业存放款项净增加额			
向中央银行借款净增加额			
向其他金融机构拆入资金净增加额			
收到原保险合同保费取得的现金			
收到再保业务现金净额			
保户储金及投资款净增加额			
收取利息、手续费及佣金的现金			
拆入资金净增加额			
回购业务资金净增加额			
代理买卖证券收到的现金净额			
收到的税费返还		6,366,886.05	
收到其他与经营活动有关的现金	48	138,747,337.86	24,559,997.17
经营活动现金流入小计		1,248,873,004.06	798,664,859.99
购买商品、接受劳务支付的现金		561,760,279.66	357,802,041.03
客户贷款及垫款净增加额			
存放中央银行和同业款项净增加额			
支付原保险合同赔付款项的现金			
拆出资金净增加额			

支付利息、手续费及佣金的现金			
支付保单红利的现金			
支付给职工及为职工支付的现金		111,580,235.97	79,745,269.68
支付的各项税费		102,313,336.27	69,741,043.17
支付其他与经营活动有关的现金	48	295,441,126.81	117,643,776.53
经营活动现金流出小计		1,071,094,978.71	624,932,130.41
经营活动产生的现金流量净额	49	177,778,025.35	173,732,729.58
二、投资活动产生的现金流量：			
收回投资收到的现金		1,008,230,000.00	394,650,000.00
取得投资收益收到的现金		16,454,935.29	5,500,554.48
处置固定资产、无形资产和其他长期资产收回的现金净额		2,451.46	
处置子公司及其他营业单位收到的现金净额			
收到其他与投资活动有关的现金			
投资活动现金流入小计		1,024,687,386.75	400,150,554.48
购建固定资产、无形资产和其他长期资产支付的现金		84,974,483.03	246,063,107.66
投资支付的现金		1,388,090,000.00	393,640,000.00
质押贷款净增加额			
取得子公司及其他营业单位支付的现金净额			
支付其他与投资活动有关的现金			
投资活动现金流出小计		1,473,064,483.03	639,703,107.66
投资活动产生的现金流量净额		-448,377,096.28	-239,552,553.18
三、筹资活动产生的现金流量：			
吸收投资收到的现金		16,176,125.00	803,707,520.00
其中：子公司吸收少数股东投资收到的现金			
取得借款收到的现金			
收到其他与筹资活动有关的现金			
筹资活动现金流入小计		16,176,125.00	803,707,520.00
偿还债务支付的现金			
回购股份所支付的现金		264,100.00	
分配股利、利润或偿付利息支付的现金		58,419,837.27	
其中：子公司支付给少数股东的股利、利润			
支付其他与筹资活动有关的现金	48	3,746,618.30	14,831,800.00
筹资活动现金流出小计		62,430,555.57	14,831,800.00
筹资活动产生的现金流量净额		-46,254,430.57	788,875,720.00
四、汇率变动对现金及现金等价物的影响		-1,206.46	-3,645.72
五、现金及现金等价物净增加额		-316,854,707.96	723,052,250.68
加：期初现金及现金等价物余额		804,121,641.29	81,069,390.61
六、期末现金及现金等价物余额	49	487,266,933.33	804,121,641.29

公司负责人：商若云 主管会计工作负责人：丁寒忠 会计机构负责人：王丽英

母公司现金流量表

2021 年 1—12 月

单位:元 币种:人民币

项目	附注	2021年度	2020年度
一、经营活动产生的现金流量:			
销售商品、提供劳务收到的现金		1,083,955,553.19	773,716,766.79
收到的税费返还		6,366,886.05	
收到其他与经营活动有关的现金		138,726,760.78	24,519,604.88
经营活动现金流入小计		1,229,049,200.02	798,236,371.67
购买商品、接受劳务支付的现金		557,637,815.17	357,057,169.08
支付给职工及为职工支付的现金		106,532,038.60	79,023,183.02
支付的各项税费		102,147,467.62	69,690,969.99
支付其他与经营活动有关的现金		292,098,553.19	119,456,541.31
经营活动现金流出小计		1,058,415,874.58	625,227,863.40
经营活动产生的现金流量净额		170,633,325.44	173,008,508.27
二、投资活动产生的现金流量:			
收回投资收到的现金		977,810,000.00	394,650,000.00
取得投资收益收到的现金		16,421,792.83	5,500,554.48
处置固定资产、无形资产和其他长期资产收回的现金净额		2,451.46	
处置子公司及其他营业单位收到的现金净额			
收到其他与投资活动有关的现金			
投资活动现金流入小计		994,234,244.29	400,150,554.48
购建固定资产、无形资产和其他长期资产支付的现金		84,558,445.21	246,063,107.66
投资支付的现金		1,350,700,000.00	394,420,000.00
取得子公司及其他营业单位支付的现金净额			
支付其他与投资活动有关的现金			
投资活动现金流出小计		1,435,258,445.21	640,483,107.66
投资活动产生的现金流量净额		-441,024,200.92	-240,332,553.18
三、筹资活动产生的现金流量:			
吸收投资收到的现金		16,176,125.00	803,707,520.00
取得借款收到的现金			
收到其他与筹资活动有关的现金			
筹资活动现金流入小计		16,176,125.00	803,707,520.00
回购股份所支付的现金		264,100.00	

偿还债务支付的现金			
分配股利、利润或偿付利息支付的现金		58,419,837.27	
支付其他与筹资活动有关的现金		2,600,000.00	14,831,800.00
筹资活动现金流出小计		61,283,937.27	14,831,800.00
筹资活动产生的现金流量净额		-45,107,812.27	788,875,720.00
四、汇率变动对现金及现金等价物的影响		-1,206.46	-3,645.72
五、现金及现金等价物净增加额		-315,499,894.21	721,548,029.37
加：期初现金及现金等价物余额		802,501,229.24	80,953,199.87
六、期末现金及现金等价物余额		487,001,335.03	802,501,229.24

公司负责人：商若云 主管会计工作负责人：丁寒忠 会计机构负责人：王丽英

合并所有者权益变动表
2021 年 1—12 月

单位:元 币种:人民币

项目	2021 年度													少数 股东 权益	所有者 权益合 计
	归属于母公司所有者权益														
	实收资本(或 股本)	其他权益 工具			资本公积	减: 库存股	其他 综合 收益	专项 储备	盈余公积	一 般 风 险 准 备	未分配利润	其他	小计		
优 先 股		永 续 债	其 他												
一、 上年 年末 余额	140,800,000 .00				1,019,755,612 .63				54,074,067 .52		484,262,583 .93		1,698,892,264 .08		1,698,892,264 .08
加: 会计 政策 变更															
前 期差 错更 正															
同 一控 制下 企业 合并															

其他													
二、 本年期初 余额	140,800,000 .00			1,019,755,612 .63			54,074,067 .52	484,262,583 .93	1,698,892,264 .08		1,698,892,264 .08		
三、 本期 增减 变动 金额 (减少以 “— ”号 填列)	1,205,000.0 0			19,673,515.76	15,912,025 .00		16,928,432 .48	171,257,509 .90	193,152,433.1 4		193,152,433.1 4		
(一) 综合收 益总额								246,605,779 .65	246,605,779.6 5		246,605,779.6 5		
(二) 所有者 投入 和减少 资本	1,205,000.0 0			19,673,515.76	15,912,025 .00				4,966,490.76		4,966,490.76		
1. 所 有者	1,225,000.0 0			14,951,125.00	16,176,125 .00								

投入的普通股														
2. 其他权益工具持有者投入资本														
3. 股份支付计入所有者权益的金额				4,966,490.76									4,966,490.76	
4. 其他	-20,000.00			-244,100.00	-264,100.00									
(三) 利润分配							16,928,432.48	-75,348,269.75	-58,419,837.27				-58,419,837.27	
1. 提取盈余公积							16,928,432.48	-16,928,432.48						
2. 提取一般风														

(或股本)														
3. 盈余公积弥补亏损														
4. 设定受益计划变动额结转留存收益														
5. 其他综合收益结转留存收益														
6. 其他														
(五) 专项储备														
1. 本期提														

取													
2. 本期使用													
(六) 其他													
四、本期期末余额	142,005,000 .00				1,039,429,128 .39	15,912,025 .00			71,002,500 .00	655,520,093 .83	1,892,044,697 .22		1,892,044,697 .22

项目	2020 年度													少数 股东 权益	所有者 权益 合计
	归属于母公司所有者权益														
	实收资本 (或 股本)	其他权益 工具			资本公积	减： 库存 股	其他 综合 收益	专项 储备	盈余公积	一 般 风 险 准 备	未分配利润	其 他	小计		
优 先 股		永 续 债	其 他												
一、上年年末余额	105,600,000.0 0				263,707,424.37			34,890,375.0 1		309,186,488.7 9		713,384,288.17		713,384,288.17	
加：会计政策变更															
前															

期差错更正														
同一控制下企业合并														
其他														
二、本年期初余额	105,600,000.00			263,707,424.37			34,890,375.01		309,186,488.79		713,384,288.17		713,384,288.17	
三、本期增减变动金额(减少以“－”号填列)	35,200,000.00			756,048,188.26			19,183,692.51		175,076,095.14		985,507,975.91		985,507,975.91	
(一)综合收益总额									194,259,787.65		194,259,787.65		194,259,787.65	
(二)所有者投入和	35,200,000.00			756,048,188.26							791,248,188.26		791,248,188.26	

减少资本														
1. 所有者投入的普通股	35,200,000.00				756,048,188.26								791,248,188.26	791,248,188.26
2. 其他权益工具持有者投入资本														
3. 股份支付计入所有者权益的金额														
4. 其他														
(三) 利润分配								19,183,692.51		-19,183,692.51				
1. 提取盈余公积								19,183,692.51		-19,183,692.51				

3. 盈余公积弥补亏损															
4. 设定受益计划变动额结转留存收益															
5. 其他综合收益结转留存收益															
6. 其他															
(五) 专项储备															
1. 本期提取															
2. 本期使用															

(六) 其他																					
四、本 期期 末余 额	140,800,000.0 0				1,019,755,612. 63				54,074,067.5 2				484,262,583.9 3				1,698,892,264. 08				1,698,892,264. 08

公司负责人：商若云

主管会计工作负责人：丁寒忠

会计机构负责人：王丽英

母公司所有者权益变动表
2021 年 1—12 月

单位:元 币种:人民币

项目	2021 年度										
	实收资本 (或股本)	其他权益工具			资本公积	减: 库存股	其他综合收益	专项储备	盈余公积	未分配利润	所有者权益合计
		优先股	永续债	其他							
一、上年年末余额	140,800,000.00				1,019,755,612.63				54,074,067.52	482,484,291.44	1,697,113,971.59
加: 会计政策变更											
前期差错更正											
其他											
二、本年期初余额	140,800,000.00				1,019,755,612.63				54,074,067.52	482,484,291.44	1,697,113,971.59
三、本期增减变动金额 (减少以“—”号填列)	1,205,000.00				19,673,515.76	15,912,025.00			16,928,432.48	169,832,337.08	191,727,260.32
(一) 综合收益总额										245,180,606.83	245,180,606.83
(二) 所有者投入和减少资本	1,205,000.00				19,673,515.76	15,912,025.00					4,966,490.76

1. 所有者投入的普通股	1,225,000.00				14,951,125.00	16,176,125.00					
2. 其他权益工具持有者投入资本											
3. 股份支付计入所有者权益的金额					4,966,490.76						4,966,490.76
4. 其他	-20,000.00				-244,100.00	-264,100.00					
(三) 利润分配								16,928,432.48	-75,348,269.75		-58,419,837.27
1. 提取盈余公积								16,928,432.48	-16,928,432.48		
2. 对所有者(或股东)的分配									-58,419,837.27		-58,419,837.27
3. 其他											
(四) 所有者权益内部结转											
1. 资本公积转增资本(或股本)											
2. 盈余公积转增资本(或股本)											
3. 盈余公积弥补亏损											
4. 设定受益计划变动额											

结转留存收益											
5. 其他综合收益结转留存收益											
6. 其他											
(五) 专项储备											
1. 本期提取											
2. 本期使用											
(六) 其他											
四、本期期末余额	142,005,000.00				1,039,429,128.39	15,912,025.00			71,002,500.00	652,316,628.52	1,888,841,231.91

项目	2020 年度										
	实收资本 (或股本)	其他权益工具			资本公积	减: 库存股	其他综合收益	专项储备	盈余公积	未分配利润	所有者权益合计
		优先股	永续债	其他							
一、上年年末余额	105,600,000.00				263,707,424.37				34,890,375.01	309,831,058.87	714,028,858.25
加: 会计政策变更											
前期差错更正											
其他											
二、本年期初余额	105,600,000.00				263,707,424.37				34,890,375.01	309,831,058.87	714,028,858.25
三、本期增减变动	35,200,000.00				756,048,188.26				19,183,692.51	172,653,232.57	983,085,113.34

动金额（减少以“－”号填列）											
（一）综合收益总额										191,836,925.08	191,836,925.08
（二）所有者投入和减少资本	35,200,000.00				756,048,188.26						791,248,188.26
1. 所有者投入的普通股	35,200,000.00				756,048,188.26						791,248,188.26
2. 其他权益工具持有者投入资本											
3. 股份支付计入所有者权益的金额											
4. 其他											
（三）利润分配									19,183,692.51	-19,183,692.51	
1. 提取盈余公积									19,183,692.51	-19,183,692.51	
2. 对所有者（或股东）的分配											
3. 其他											
（四）所有者权益内部结转											
1. 资本公积转增资本（或股本）											
2. 盈余公积转增资本（或股本）											
3. 盈余公积弥											

补亏损											
4. 设定受益计划变动额结转留存收益											
5. 其他综合收益结转留存收益											
6. 其他											
(五) 专项储备											
1. 本期提取											
2. 本期使用											
(六) 其他											
四、本期期末余额	140,800,000.00				1,019,755,612.63				54,074,067.52	482,484,291.44	1,697,113,971.59

公司负责人：商若云

主管会计工作负责人：丁寒忠

会计机构负责人：王丽英

三、 公司基本情况

1. 公司概况

√适用 □不适用

浙江帅丰电器股份有限公司（“本公司”）前身是于1998年12月15日在中华人民共和国浙江省注册成立的浙江帅丰电器有限责任公司。于2017年12月28日，浙江帅丰电器有限责任公司整体变更为股份有限公司，并更名为浙江帅丰电器股份有限公司。本公司所发行人民币普通股A股股票，已在上海证券交易所上市。本公司总部位于浙江省嵊州市经济开发区城东区。

浙江帅丰电器股份有限公司及其子公司（“本集团”）主要经营活动为：制造、销售：集成灶、吸排油烟机、燃气灶具、烤箱、水槽、集成水槽、橱柜、整体橱柜、电蒸箱、洗碗机等。

本公司的实际控制人为商若云、邵贤庆、邵于佑。

本财务报表业经本公司董事会于2022年4月13日决议批准。根据本公司章程，本财务报表将提交股东大会审议

2. 合并财务报表范围

√适用 □不适用

合并财务报表的合并范围以控制为基础确定，2021 年度合并范围无变化。

四、 财务报表的编制基础

1. 编制基础

本财务报表按照财政部颁布的《企业会计准则——基本准则》以及其后颁布及修订的具体会计准则、应用指南、解释以及其他相关规定（统称“企业会计准则”）编制。

本财务报表以持续经营为基础列报。

编制本财务报表时，除某些金融工具外，均以历史成本为计价原则。资产如果发生减值，则按照相关规定计提相应的减值准备。

2. 持续经营

√适用 □不适用

本公司自本报告期末起 12 个月具备持续经营能力，无影响持续经营能力的重大事项。

五、 重要会计政策及会计估计

具体会计政策和会计估计提示：

√适用 □不适用

本集团根据实际生产经营特点制定了具体会计政策和会计估计，主要体现在应收款项坏账准备的计提、存货计价方法、固定资产折旧、无形资产摊销、长期待摊费用摊销、销售返利的计提等。

1. 遵循企业会计准则的声明

本财务报表符合企业会计准则的要求，真实、完整地反映了本公司及本集团于2021年12月31日的财务状况以及2021年度的经营成果和现金流量。

2. 会计期间

本集团会计年度采用公历年度，即每年自 1 月 1 日起至 12 月 31 日止。

3. 营业周期

适用 不适用

本集团正常营业周期为一年。

4. 记账本位币

本集团记账本位币和编制本财务报表所采用的货币均为人民币。除有特别说明外，均以人民币元为单位表示。

5. 同一控制下和非同一控制下企业合并的会计处理方法

适用 不适用

6. 合并财务报表的编制方法

适用 不适用

合并财务报表的合并范围以控制为基础确定，包括本公司及全部子公司的财务报表。子公司，是指被本公司控制的主体（含企业、被投资单位中可分割的部分，以及本公司所控制的结构化主体等）。

编制合并财务报表时，子公司采用与本公司一致的会计年度和会计政策。本集团内部各公司之间的所有交易产生的资产、负债、权益、收入、费用和现金流量于合并时全额抵销。

如果相关事实和情况的变化导致对控制要素中的一项或多项发生变化的，本集团重新评估是否控制被投资方。

7. 合营安排分类及共同经营会计处理方法

适用 不适用

8. 现金及现金等价物的确定标准

现金，是指本集团的库存现金以及可以随时用于支付的存款；现金等价物，是指本集团持有的期限短、流动性强、易于转换为已知金额的现金、价值变动风险很小的投资。

9. 外币业务

适用 不适用

本集团对于发生的外币交易，将外币金额折算为记账本位币金额。

外币交易在初始确认时，采用交易发生当月月初的汇率将外币金额折算为记账本位币金额。于资产负债表日，对于外币货币性项目采用资产负债表日即期汇率折算。由此产生的结算和货币性项目折算差额，均计入当期损益。以历史成本计量的外币非货币性项目，仍采用交易发生当月月初的汇率折算，不改变其记账本位币金额。以公

允价值计量的外币非货币性项目，采用公允价值确定日的即期汇率折算，由此产生的差额根据非货币性项目的性质计入当期损益或其他综合收益。

外币现金流量，采用现金流量发生当月月初的汇率折算。汇率变动对现金的影响额作为调节项目，在现金流量表中单独列报。

10. 金融工具

适用 不适用

本集团于成为金融工具合同的一方时确认一项金融资产或金融负债。

11. 应收票据

应收票据的预期信用损失的确定方法及会计处理方法

适用 不适用

12. 应收账款

应收账款的预期信用损失的确定方法及会计处理方法

适用 不适用

公司基于单项和组合评估金融工具的预期信用损失。考虑了不同客户的信用风险特征，以账龄组合为基础评估应收账款金融工具的预期信用损失。当公司不再合理预期能够全部或部分收回金融资产合同现金流量时，直接减记该金融资产的账面余额。

13. 应收款项融资

适用 不适用

14. 其他应收款

其他应收款预期信用损失的确定方法及会计处理方法

适用 不适用

公司基于单项和组合评估金融工具的预期信用损失。考虑了不同客户的信用风险特征，以账龄组合为基础评估应收账款金融工具的预期信用损失。当公司不再合理预期能够全部或部分收回金融资产合同现金流量时，直接减记该金融资产的账面余额。

15. 存货

适用 不适用

存货包括原材料、在产品、库存商品、发出商品。

存货按照成本进行初始计量。存货成本包括采购成本、加工成本和其他成本。发出存货，采用加权平均法确定其实际成本。周转材料包括低值易耗品和包装物等，低值易耗品和包装物采用一次转销法进行摊销。

存货的盘存制度采用永续盘存制。

于资产负债表日，存货按照成本与可变现净值孰低计量，对成本高于可变现净值的，计提存货跌价准备，计入当期损益。如果以前计提存货跌价准备的影响因素已经消失，使得存货的可变现净值高于其账面价值，则在原已计提的存货跌价准备金额内，将以前减记的金额予以恢复，转回的金额计入当期损益。

可变现净值，是指在日常活动中，存货的估计售价减去至完工时估计将要发生的成本、估计的销售费用以及相关税费后的金额。计提存货跌价准备时，原材料、在产品 and 产成品按单个存货项目计提。

16. 合同资产

(1). 合同资产的确认方法及标准

适用 不适用

对于不含重大融资成分的应收款项以及合同资产，本公司运用简化计量方法，按照相当于整个存续期内的预期信用损失金额计量损失准备。

(2). 合同资产预期信用损失的确定方法及会计处理方法

适用 不适用

基于单项和组合评估金融工具的预期信用损失。本公司考虑了不同客户的信用风险特征，以账龄组合为基础评估应收账款金融工具的预期信用损失。

17. 持有待售资产

适用 不适用

18. 债权投资

(1). 债权投资预期信用损失的确定方法及会计处理方法

适用 不适用

19. 其他债权投资

(1). 其他债权投资预期信用损失的确定方法及会计处理方法

适用 不适用

20. 长期应收款

(1). 长期应收款预期信用损失的确定方法及会计处理方法

适用 不适用

21. 长期股权投资

适用 不适用

长期股权投资包括对子公司的权益性投资。

长期股权投资在取得时以初始投资成本进行初始计量。除企业合并形成的长期股权投资以外方式取得的长期股权投资，按照下列方法确定初始投资成本：支付现金取得的，以实际支付的购买价款及与取得长期股权投资直接相关的费用、税金及其他必要支出作为初始投资成本；发行权益性证券取得的，以发行权益性证券的公允价值作为初始投资成本。

本公司能够对被投资单位实施控制的长期股权投资，在本公司个别财务报表中采用成本法核算。控制，是指拥有对被投资方的权力，通过参与被投资方的相关活动而享有可变回报，并且有能力运用对被投资方的权力影响回报金额。

采用成本法时，长期股权投资按初始投资成本计价。追加或收回投资的，调整长期股权投资的成本。被投资单位宣告分派的现金股利或利润，确认为当期投资收益。

处置长期股权投资，其账面价值与实际取得价款的差额，计入当期损益。

22. 投资性房地产

(1). 如果采用成本计量模式的：

折旧或摊销方法

投资性房地产按照成本进行初始计量。与投资性房地产有关的后续支出，如果与该资产有关的经济利益很可能流入且其成本能够可靠地计量，则计入投资性房地产成本。否则，于发生时计入当期损益。

本公司采用成本模式对投资性房地产进行后续计量。投资性房地产的折旧采用年限平均法计提，各项投资性房地产的使用寿命、预计净残值率及年折旧率如下：

	使用寿命	预计净残值率	年折旧率
房屋及建筑物	20年	5%	4.75%

本集团至少于每年年度终了，对投资性房地产的使用寿命、预计净残值和折旧方法进行复核，必要时进行调整。

23. 固定资产

(1). 确认条件

适用 不适用

固定资产仅在与有关的经济利益很可能流入本集团，且其成本能够可靠地计量时才予以确认。与固定资产有关的后续支出，符合该确认条件的，计入固定资产成本，并终止确认被替换部分的账面价值；否则，在发生时计入当期损益。

固定资产按照成本进行初始计量。购置固定资产的成本包括购买价款、相关税费、使固定资产达到预定可使用状态前所发生的可直接归属于该项资产的其他支出。

(2). 折旧方法

适用 不适用

类别	折旧方法	折旧年限（年）	残值率	年折旧率
房屋及建筑物	平均年限法	20年	5%	4.75%
机器设备	平均年限法	5-10年	5%	9.5%-19%
运输工具	平均年限法	4-5年	5%	19%-23.75%
办公及其他设备	平均年限法	3-5年	5%	19%-31.67%

本集团至少于每年年度终了，对固定资产的使用寿命、预计净残值和折旧方法进行复核，必要时进行调整。

(3). 融资租入固定资产的认定依据、计价和折旧方法

适用 不适用

24. 在建工程

√适用 □不适用

在建工程成本按实际工程支出确定，包括在建期间发生的各项必要工程支出以及其他相关费用等。

在建工程在达到预定可使用状态时转入固定资产。

25. 借款费用

□适用 √不适用

26. 生物资产

□适用 √不适用

27. 油气资产

□适用 √不适用

28. 使用权资产

√适用 □不适用

本集团使用权资产类别主要包括房屋建筑物。

在租赁期开始日，本集团将其可在租赁期内使用租赁资产的权利确认为使用权资产，包括：租赁负债的初始计量金额；在租赁期开始日或之前支付的租赁付款额，存在租赁激励的，扣除已享受的租赁激励相关金额；承租人发生的初始直接费用；承租人为拆卸及移除租赁资产、复原租赁资产所在场地或将租赁资产恢复至租赁条款约定状态预计将发生的成本。本集团后续采用年限平均法对使用权资产计提折旧。能够合理确定租赁期届满时取得租赁资产所有权的，本集团在租赁资产剩余使用寿命内计提折旧。无法合理确定租赁期届满时能够取得租赁资产所有权的，本集团在租赁期与租赁资产剩余使用寿命两者孰短的期间内计提折旧。

本集团按照变动后的租赁付款额的现值重新计量租赁负债，并相应调整使用权资产的账面价值时，如使用权资产账面价值已调减至零，但租赁负债仍需进一步调减的，本集团将剩余金额计入当期损益。

29. 无形资产**(1). 计价方法、使用寿命、减值测试**

√适用 □不适用

无形资产仅在与有关的经济利益很可能流入本公司，且其成本能够可靠地计量时才予以确认，并以成本进行初始计量。

无形资产按照其能为本集团带来经济利益的期限确定使用寿命，无法预见其为本集团带来经济利益期限的作为使用寿命不确定的无形资产。各项无形资产的使用寿命如下：

项目	使用寿命
土地使用权	50年
软件	5年

排污权	4.5年
-----	------

本公司取得的土地使用权，通常作为无形资产核算。

无形资产在其使用寿命内采用直线法摊销。公司至少于每年年度终了，对无形资产的使用寿命及摊销方法进行复核，必要时进行调整。

(2). 内部研究开发支出会计政策

适用 不适用

30. 长期资产减值

适用 不适用

无

31. 长期待摊费用

适用 不适用

长期待摊费用采用直线法摊销，摊销期如下：

项目	摊销期
装修费	3年
电话服务费	3年
网络使用费	2年

32. 合同负债

(1). 合同负债的确认方法

适用 不适用

合同负债是指已收或应收客户对价而应向客户转让商品或服务的义务，如企业在转让承诺的商品或服务之前已收取的款项。

33. 职工薪酬

(1). 短期薪酬的会计处理方法

适用 不适用

在职工提供服务的会计期间，将实际发生的短期薪酬确认为负债，并计入当期损益或相关资产成本。

(2). 离职后福利的会计处理方法

适用 不适用

本集团的职工参加由当地政府管理的养老保险和失业保险，相应支出在发生时计入相关资产成本或当期损益。

(3). 辞退福利的会计处理方法

适用 不适用

(4). 其他长期职工福利的会计处理方法

√适用 □不适用

本公司向职工提供的其他长期职工福利，符合设定提存计划的，按照设定提存计划进行会计处理，除此之外按照设定受益计划进行会计处理。

34. 租赁负债

√适用 □不适用

在租赁期开始日，本集团将尚未支付的租赁付款额的现值确认为租赁负债，短期租赁和低价值资产租赁除外。在计算租赁付款额的现值时，本集团采用租赁内含利率作为折现率；无法确定租赁内含利率的，采用承租人增量借款利率作为折现率。本集团按照固定的周期性利率计算租赁负债在租赁期内各期间的利息费用，并计入当期损益，但另有规定计入相关资产成本的除外。未纳入租赁负债计量的可变租赁付款额于实际发生时计入当期损益，但另有规定计入相关资产成本的除外。

租赁期开始日后，当实质固定付款额发生变动、担保余值预计的应付金额发生变化、用于确定租赁付款额的指数或比率发生变动、购买选择权、续租选择权或终止选择权的评估结果或实际行权情况发生变化时，本集团按照变动后的租赁付款额的现值重新计量租赁负债。

35. 预计负债

√适用 □不适用

当与或有事项相关的义务同时符合以下条件，本集团将其确认为预计负债：

- (1) 该义务是本集团承担的现时义务；
- (2) 该义务的履行很可能导致经济利益流出本集团；
- (3) 该义务的金额能够可靠地计量。

预计负债按照履行相关现时义务所需支出的最佳估计数进行初始计量，并综合考虑与或有事项有关的风险、不确定性和货币时间价值等因素。每个资产负债表日对预计负债的账面价值进行复核。有确凿证据表明该账面价值不能反映当前最佳估计数的，按照当前最佳估计数对该账面价值进行调整。

36. 股份支付

√适用 □不适用

股份支付，分为以权益结算的股份支付和以现金结算的股份支付。以权益结算的股份支付，是指本集团为获取服务以股份或其他权益工具作为对价进行结算的交易。

以权益结算的股份支付换取职工提供服务的，以授予职工权益工具的公允价值计量。授予后立即可行权的，在授予日按照公允价值计入相关成本或费用，相应增加资本公积；完成等待期内的服务或达到规定业绩条件才可行权的，在等待期内每个资产负债表日，以对可行权权益工具数量的最佳估计为基础，按照授予日的公允价值，将当期取得的服务计入相关成本或费用，相应增加资本公积。授予日权益工具的公允价值按授予日股票收盘价格来确定，参见附注十。

对由于未满足非市场条件和/或服务期限条件而最终未能行权的股份支付，不确认成本或费用。股份支付协议中规定了市场条件或非可行权条件的，无论是否满足市场条件或非可行权条件，只要满足所有其他业绩条件和/或服务期限条件，即视为可行权。

如果修改了以权益结算的股份支付的条款，至少按照未修改条款的情况确认取得的服务。此外，增加所授予权益工具公允价值的修改，或在修改日对职工有利的变更，均确认取得服务的增加。

如果取消了以权益结算的股份支付，则于取消日作为加速行权处理，立即确认尚未确认的金额。职工或其他方能够选择满足非可行权条件但在等待期内未满足的，作为取消以权益结算的股份支付处理。但是，如果授予新的权益工具，并在新权益工具授予日认定所授予的新权益工具是用于替代被取消的权益工具的，则以与处理原权益工具条款和条件修改相同的方式，对所授予的替代权益工具进行处理。

37. 优先股、永续债等其他金融工具

适用 不适用

38. 收入

(1). 收入确认和计量所采用的会计政策

适用 不适用

本集团在履行了合同中的履约义务，即在客户取得相关商品或服务控制权时确认收入。取得相关商品或服务的控制权，是指能够主导该商品的使用或该服务的提供并从中获得几乎全部的经济利益。

1、销售商品合同

对于经销商销售及海外销售，本集团与客户之间的销售商品合同通常仅包含转让商品一项履约义务。对于电商销售及线下直营销售，本集团与客户之间的销售商品合同通常包含转让商品及提供安装服务两项履约义务。

对于转让商品的单项履约义务，本集团通常综合考虑下列因素：取得商品的现时收款权利、商品所有权上的主要风险和报酬的转移、商品的法定所有权的转移、商品实物资产的转移、客户接受该商品：

- (1) 对于经销商销售，以经销商确认收货作为收入确认时点；
- (2) 对于电商销售，以终端客户在电商平台上确认收货作为收入确认时点；
- (3) 对于海外销售，以货物越过船舷作为收入确认时点；
- (4) 对于线下直营销售，以客户自提或配送完成作为收入确认时点。

对于提供安装服务的单项履约义务，安装服务的价款包含在相关商品的价款内，并以完成安装服务作为收入确认时点。

2、可变对价

本集团部分与客户之间的合同存在销售返利的安排，形成可变对价。本集团按照期望值或最有可能发生金额确定可变对价的最佳估计数，但包含可变对价的交易价格不超过在相关不确定性消除时累计已确认收入极可能不会发生重大转回的金额。

3、应付客户对价

对于应付客户对价，本集团将该应付客户对价冲减交易价格，并在确认相关收入与支付（或承诺支付）客户对价二者孰晚的时点冲减当期收入，除非该应付对价是为了向客户取得其他可明确区分商品或服务。

4、质保义务

根据合同约定、法律规定等，本集团为所销售的商品提供质量保证。对于为向客户保证所销售的商品符合既定标准的保证类质量保证，本集团按照附注三、30 进行会计处理。对于为向客户保证所销售的商品符合既定标准之外提供了一项单独服务的服

务类质量保证，本集团将其作为一项单项履约义务，单独定价并向客户另行收取相应的交易价格，在客户取得服务控制权时确认收入。在评估质量保证是否在向客户保证所销售商品符合既定标准之外提供了一项单独服务时，本集团考虑该质量保证是否为法定要求、质量保证期限以及本集团承诺履行任务的性质等因素。

(2). 同类业务采用不同经营模式导致收入确认会计政策存在差异的情况

适用 不适用

39. 合同成本

适用 不适用

40. 政府补助

适用 不适用

政府补助在能够满足其所附的条件并且能够收到时，予以确认。政府补助为货币性资产的，按照收到或应收的金额计量。政府补助为非货币性资产的，按照公允价值计量；公允价值不能可靠取得的，按照名义金额计量。

政府文件规定用于购建或以其他方式形成长期资产的，作为与资产相关的政府补助；政府文件不明确的，以取得该补助必须具备的基本条件为基础进行判断，以购建或以其他方式形成长期资产为基本条件的作为与资产相关的政府补助，除此之外的作为与收益相关的政府补助。

与收益相关的政府补助，用于补偿以后期间的相关成本费用或损失的，确认为递延收益，并在确认相关成本费用或损失的期间计入当期损益；用于补偿已发生的相关成本费用或损失的，直接计入当期损益。

与资产相关的政府补助确认为递延收益，在相关资产使用寿命内按照合理、系统的方法分期计入损益（但按照名义金额计量的政府补助，直接计入当期损益），相关资产在使用寿命结束前被出售、转让、报废或发生毁损的，尚未分配的相关递延收益余额转入资产处置当期的损益。

41. 递延所得税资产/递延所得税负债

适用 不适用

本公司根据资产与负债于资产负债表日的账面价值与计税基础之间的暂时性差异，以及未作为资产和负债确认但按照税法规定可以确定其计税基础的项目的账面价值与计税基础之间的差额产生的暂时性差异，采用资产负债表债务法计提递延所得税。

42. 租赁

(1). 经营租赁的会计处理方法

适用 不适用

(2). 融资租赁的会计处理方法

适用 不适用

(3). 新租赁准则下租赁的确定方法及会计处理方法

√适用 □不适用

本公司自2021年1月1日开始按照新修订的租赁准则进行会计处理，对首次执行日前已存在的合同，选择不重新评估其是否为租赁或者包含租赁，并根据衔接规定，对可比期间信息不予调整，首次执行日新租赁准则与现行租赁准则的差异追溯调整2021年年初留存收益：

(1) 对于首次执行日之前的融资租赁，本集团按照融资租入资产和应付融资租赁款的原账面价值，分别计量使用权资产和租赁负债；

(2) 对于首次执行日之前的经营租赁，本集团根据剩余租赁付款额按首次执行日的增量借款利率折现的现值计量租赁负债，并根据每项租赁按照与租赁负债相等的金额，并根据预付租金进行必要调整计量使用权资产；本公司按照附注三、13对使用权资产进行减值测试并进行相应的会计处理。

(3) 对首次执行日之前租赁资产属于低价值资产的经营租赁或将于12个月内完成的经营租赁，采用简化处理，未确认使用权资产和租赁负债。

43. 其他重要的会计政策和会计估计

√适用 □不适用

编制财务报表要求管理层作出判断、估计和假设，这些判断、估计和假设会影响收入、费用、资产和负债的列报金额及其披露，以及资产负债表日或有负债的披露。这些假设和估计的不确定性所导致的结果可能造成对未来受影响的资产或负债的账面金额进行重大调整。

1、估计的不确定性

以下为于资产负债表日有关未来的关键假设以及估计不确定性的其他关键来源，可能会导致未来会计期间资产和负债账面金额重大调整。

2、存货跌价准备

本集团根据存货会计政策，按照成本与可变现净值孰低计量，对成本高于可变现净值及陈旧和滞销的存货，计提存货跌价准备。存货跌价准备的估计是基于评估存货的可售性及其可变现净值。鉴定存货减值要求管理层在取得确凿证据，并且考虑持有存货的目的、资产负债表日后事项的影响等因素的基础上作出判断和估计。实际的结果与原先估计的差异将在估计改变的期间影响存货的账面价值及存货跌价准备的计提或转回。

3、递延所得税资产

在很可能有足够的应纳税所得额用以抵扣可抵扣亏损的限度内，应就所有尚未利用的可抵扣亏损确认递延所得税资产。这需要管理层运用大量的判断来估计未来取得应纳税所得额的时间和金额，结合纳税筹划策略，以决定应确认的递延所得税资产的金额。

4、产品质量保证金的确认

本集团根据合同条款、现有知识及历史经验，对产品质量保证金进行估计并计提相应准备。在该等或有事项已经形成一项现实义务，且履行该等现实义务很可能导致经济利益流出本集团的情况下，以最佳估计数进行计量。

5、销售返利的计提

本集团对经销商适用销售返利政策，根据经销协议相关约定和活动政策通知，参考经销商对约定考核指标的完成情况，于资产负债表日估计并计提销售返利。

6、除金融资产之外的非流动资产减值（除商誉外）

本集团于资产负债表日对除金融资产之外的非流动资产判断是否存在可能发生减值的迹象。其他除金融资产之外的非流动资产，当存在迹象表明其账面金额不可收回时，进行减值测试。当资产或资产组的账面价值高于可收回金额，即公允价值减去处置费用后的净额和预计未来现金流量的现值中的较高者，表明发生了减值。公允价值减去处置费用后的净额，参考公平交易中类似资产的销售协议价格或可观察到的市场价格，减去可直接归属于该资产处置的增量成本确定。预计未来现金流量现值时，管理层必须估计该项资产或资产组的预计未来现金流量，并选择恰当的折现率确定未来现金流量的现值。

7、承租人增量借款利率

对于无法确定租赁内含利率的租赁，本集团采用承租人增量借款利率作为折现率计算租赁付款额的现值。确定增量借款利率时，本集团根据所处经济环境，以可观察的利率作为确定增量借款利率的参考基础，在此基础上，根据自身情况、标的资产情况、租赁期和租赁负债金额等租赁业务具体情况对参考利率进行调整以得出适用的增量借款利率。

44. 重要会计政策和会计估计的变更

(1). 重要会计政策变更

√适用 □不适用

会计政策变更的内容和原因	审批程序	备注(受重要影响的报表项目名称和金额)
自 2021 年 1 月 1 日(以下称首次执行日)起执行经修订的《企业会计准则第 21 号——租赁》(以下简称新租赁准则)		详见其他说明

其他说明

对于首次执行日前已存在的合同，公司选择不重新评估其是否为租赁或者包含租赁，并根据衔接规定，对可比期间信息不予调整，首次执行日新租赁准则与现行租赁准则的差异追溯调整 2021 年年初留存收益：

(1) 对于首次执行日之前的融资租赁，本集团按照融资租入资产和应付融资租赁款的原账面价值，分别计量使用权资产和租赁负债；

(2) 对于首次执行日之前的经营租赁，本集团根据剩余租赁付款额按首次执行日的增量借款利率折现的现值计量租赁负债，并根据每项租赁按照与租赁负债相等的金额，并根据预付租金进行必要调整计量使用权资产；

(3) 本集团按照附注三、15 对使用权资产进行减值测试并进行相应的会计处理。

本集团对首次执行日之前租赁资产属于低价值资产的经营租赁或将于 12 个月内完成的经营租赁，采用简化处理，未确认使用权资产和租赁负债。

对于 2020 年财务报表中披露的重大经营租赁尚未支付的最低租赁付款额，本集团按 2021 年 1 月 1 日本集团作为承租人的增量借款利率折现的现值，与 2021 年 1 月 1 日计入资产负债表的租赁负债的差异调整过程如下：

2020 年 12 月 31 日重大经营租赁最低租赁付款额	1,716,520.35
	1,716,520.35
加权平均增量借款利率	3.85%

2021 年 1 月 1 日经营租赁付款额现值	1,668,213.11
2021 年 1 月 1 日租赁负债	1,668,213.11

(2). 重要会计估计变更

□适用 √不适用

(3). 2021 年起首次执行新租赁准则调整首次执行当年年初财务报表相关情况

√适用□不适用

合并资产负债表

单位:元 币种:人民币

项目	2020 年 12 月 31 日	2021 年 1 月 1 日	调整数
流动资产:			
货币资金	831,636,028.06	831,636,028.06	
结算备付金			
拆出资金			
交易性金融资产	121,437,202.73	121,437,202.73	
衍生金融资产			
应收票据	-	-	
应收账款	148,270.98	148,270.98	
应收款项融资	-	-	
预付款项	8,279,916.95	7,720,590.95	-559,326.00
应收保费			
应收分保账款			
应收分保合同准备金			
其他应收款	2,746,837.97	2,746,837.97	
其中: 应收利息			
应收股利			
买入返售金融资产			
存货	91,215,360.48	91,215,360.48	
合同资产			
持有待售资产			
一年内到期的非流动资产			
其他流动资产	2,910,938.82	2,910,938.82	
流动资产合计	1,058,374,555.99	1,057,815,229.99	-559,326.00
非流动资产:			
发放贷款和垫款			
债权投资			
其他债权投资			
长期应收款			
长期股权投资			
其他权益工具投资			
其他非流动金融资产			
投资性房地产			
固定资产	250,606,243.56	250,606,243.56	
在建工程	43,650,808.84	43,650,808.84	
生产性生物资产			

油气资产			
使用权资产	-	2,227,539.11	2,227,539.11
无形资产	58,502,529.23	58,502,529.23	
开发支出			
商誉			
长期待摊费用	48,778.89	48,778.89	
递延所得税资产			
其他非流动资产	585,124,687.32	585,124,687.32	
非流动资产合计	937,933,047.84	940,160,586.95	2,227,539.11
资产总计	1,996,307,603.83	1,997,975,816.94	1,668,213.11
流动负债：			
短期借款			
向中央银行借款			
拆入资金			
交易性金融负债			
衍生金融负债			
应付票据	66,276,237.48	66,276,237.48	
应付账款	114,811,940.64	114,811,940.64	
预收款项	-	-	
合同负债	31,111,476.26	31,111,476.26	
卖出回购金融资产款			
吸收存款及同业存放			
代理买卖证券款			
代理承销证券款			
应付职工薪酬	17,644,334.64	17,644,334.64	
应交税费	8,033,772.92	8,033,772.92	
其他应付款	44,772,729.52	44,772,729.52	
其中：应付利息			
应付股利			
应付手续费及佣金			
应付分保账款			
持有待售负债	-	-	
一年内到期的非流动负债	-	1,092,100.33	1,092,100.33
其他流动负债	3,595,677.30	3,595,677.30	
流动负债合计	286,246,168.76	287,338,269.1	1,092,100.33
非流动负债：			
保险合同准备金			
长期借款			
应付债券			
其中：优先股			
永续债			
租赁负债	-	576,112.78	576,112.78
长期应付款			
长期应付职工薪酬			
预计负债			
递延收益	2,920,003.83	2,920,003.83	
递延所得税负债	8,249,167.16	8,249,167.16	
递延所得税负债			
其他非流动负债	-	-	

非流动负债合计	11,169,170.99	11,745,283.77	576,112.78
负债合计	297,415,339.75	299,083,552.86	1,668,213.11
所有者权益（或股东权益）：			
实收资本（或股本）	140,800,000.00	140,800,000.00	
其他权益工具	-	-	
其中：优先股	-	-	
永续债	-	-	
资本公积	1,019,755,612.63	1,019,755,612.63	
减：库存股	-	-	
其他综合收益	-	-	
专项储备	-	-	
盈余公积	54,074,067.52	54,074,067.52	
一般风险准备			
未分配利润	484,262,583.93	484,262,583.93	
归属于母公司所有者权益（或 股东权益）合计	1,698,892,264.08	1,698,892,264.08	
少数股东权益	-	-	
所有者权益（或股东权益） 合计	1,698,892,264.08	1,698,892,264.08	
负债和所有者权益（或股 东权益）总计	1,996,307,603.83	1,997,975,816.94	1,668,213.11

各项目调整情况的说明：

√适用 □不适用

根据财政部《关于修订印发〈企业会计准则 21 号—租赁〉的通知》（财会〔2018〕35 号），本公司自 2021 年 1 月 1 日起执行上述新租赁准则，并对合并资产负债表相关项目做出调整。

母公司资产负债表

单位：元 币种：人民币

项目	2020 年 12 月 31 日	2021 年 1 月 1 日	调整数
流动资产：			
货币资金	830,015,616.01	830,015,616.01	
交易性金融资产	121,437,202.73	121,437,202.73	
衍生金融资产			
应收票据			
应收账款	148,270.98	148,270.98	
应收款项融资			
预付款项	7,501,392.92	7,501,392.92	
其他应收款	2,300,222.93	2,300,222.93	
其中：应收利息			
应收股利			
存货	91,054,876.67	91,054,876.67	
合同资产			
持有待售资产			
一年内到期的非流动资产			
其他流动资产	2,904,468.75	2,904,468.75	
流动资产合计	1,055,362,050.99	1,055,362,050.99	

非流动资产：			
债权投资			
其他债权投资			
长期应收款			
长期股权投资			
其他权益工具投资			
其他非流动金融资产			
投资性房地产			
固定资产	250,603,397.64	250,603,397.64	
在建工程	43,650,808.84	43,650,808.84	
生产性生物资产			
油气资产			
使用权资产			
无形资产	58,502,529.23	58,502,529.23	
开发支出			
商誉			
长期待摊费用	42,744.31	42,744.31	
递延所得税资产			
其他非流动资产	585,124,687.32	585,124,687.32	
非流动资产合计	937,924,167.34	937,924,167.34	
资产总计	1,993,286,218.33	1,993,286,218.33	
流动负债：			
短期借款			
交易性金融负债			
衍生金融负债			
应付票据	66,276,237.48	66,276,237.48	
应付账款	114,803,660.64	114,803,660.64	
预收款项			
合同负债	30,982,415.73	30,982,415.73	
应付职工薪酬	17,586,963.25	17,586,963.25	
应交税费	8,032,529.30	8,032,529.30	
其他应付款	44,742,369.92	44,742,369.92	
其中：应付利息			
应付股利			
持有待售负债			
一年内到期的非流动负债			
其他流动负债	3,578,899.43	3,578,899.43	
流动负债合计	286,003,075.75	286,003,075.75	
非流动负债：			
长期借款			
应付债券			
其中：优先股			
永续债			
租赁负债			
长期应付款			
长期应付职工薪酬			
预计负债			
递延收益	2,920,003.83	2,920,003.83	
递延所得税负债	7,249,167.16	7,249,167.16	

其他非流动负债			
非流动负债合计	10,169,170.99	10,169,170.99	
负债合计	296,172,246.74	296,172,246.74	
所有者权益（或股东权益）：			
实收资本（或股本）	140,800,000.00	140,800,000.00	
其他权益工具			
其中：优先股			
永续债			
资本公积	1,019,755,612.63	1,019,755,612.63	
减：库存股			
其他综合收益			
专项储备			
盈余公积	54,074,067.52	54,074,067.52	
未分配利润	482,484,291.44	482,484,291.44	
所有者权益（或股东权益）合计	1,697,113,971.59	1,697,113,971.59	
负债和所有者权益（或股东权益）总计	1,993,286,218.33	1,993,286,218.33	

各项目调整情况的说明：

适用 不适用

(4). 2021 年起首次执行新租赁准则追溯调整前期比较数据的说明

适用 不适用

45. 其他

适用 不适用

六、 税项

1. 主要税种及税率

主要税种及税率情况

适用 不适用

税种	计税依据	税率
增值税	按应税收入	13%
教育费附加	按实际缴纳的流转税	3%
地方教育费附加	按实际缴纳的流转税	2%
房产税		从价计征的，按房产原值一次减除30%后余值的1.2%计缴；从租计征的，按租金收入的12%计缴。
城市维护建设税	按实际缴纳的流转税	7%
企业所得税	按应纳税所得额	15%

存在不同企业所得税税率纳税主体的，披露情况说明

适用 不适用

纳税主体名称	所得税税率（%）
浙江元美电器有限公司	20%
杭州帅丰科技有限公司	20%

2. 税收优惠

√适用 □不适用

根据全国高新技术企业认定管理工作领导小组办公室下发的《关于对浙江省2021年认定的第一批高新技术企业进行备案的公告》，本公司被认定为浙江省2021年高新技术企业（证书编号GR202133006652），认定期限3年。根据高新技术企业所得税优惠政策，本公司2021年度企业所得税减按15%的税率计缴。

根据《关于实施小微企业普惠性税收减免政策的通知》（财税〔2019〕13号）的规定，自2019年1月1日至2021年12月31日，对月销售额10万元以下（含本数）的增值税小规模纳税人，免征增值税；根据《关于实施小微企业普惠性税收减免政策的通知》（财税〔2019〕13号）和《关于实施小微企业和个体工商户所得税优惠政策的公告》（财税〔2021〕12号）的规定，自2021年1月1日至2022年12月31日，对小型微利企业年应纳税所得额不超过100万元的部分，减按12.5%计入应纳税所得额，按20%的税率缴纳企业所得税；对年应纳税所得额超过100万元但不超过300万元的部分，减按50%计入应纳税所得额，按20%的税率缴纳企业所得税。于2021年度，本公司的子公司浙江元美电器有限公司、杭州帅丰科技有限公司属于小型微利企业。

3. 其他

□适用 √不适用

七、合并财务报表项目注释

1、货币资金

√适用 □不适用

单位：元 币种：人民币

项目	期末余额	期初余额
库存现金	10,628.70	30,617.26
银行存款	487,256,304.63	804,091,024.03
其他货币资金	89,896,115.60	27,514,386.77
合计	577,163,048.93	831,636,028.06
其中：存放在境外的款项总额		

其他说明

无

2、交易性金融资产

√适用 □不适用

单位：元 币种：人民币

项目	期末余额	期初余额
以公允价值计量且其变动计入当期损益的金融资产	500,126,210.79	121,437,202.73
其中：		
理财产品	500,126,210.79	120,697,595.33
银行承兑汇票	-	739,607.40
指定以公允价值计量且其变动计入当		

期损益的金融资产		
其中：		
合计	500,126,210.79	121,437,202.73

其他说明：

适用 不适用

3、衍生金融资产

适用 不适用

4、应收票据

(1). 应收票据分类列示

适用 不适用

(2). 期末公司已质押的应收票据

适用 不适用

(3). 期末公司已背书或贴现且在资产负债表日尚未到期的应收票据

适用 不适用

(4). 期末公司因出票人未履约而将其转应收账款的票据

适用 不适用

(5). 按坏账计提方法分类披露

适用 不适用

按单项计提坏账准备：

适用 不适用

按组合计提坏账准备：

适用 不适用

如按预期信用损失一般模型计提坏账准备，请参照其他应收款披露：

适用 不适用

(6). 坏账准备的情况

适用 不适用

(7). 本期实际核销的应收票据情况

适用 不适用

其他说明

适用 不适用

5、应收账款

(1). 按账龄披露

√适用 □不适用

单位：元 币种：人民币

账龄	期末账面余额
1 年以内	
其中：1 年以内分项	
1 年以内小计	4,770,920.23
1 至 2 年	
2 至 3 年	
3 年以上	
3 至 4 年	
4 至 5 年	
5 年以上	
合计	4,770,920.23

(2). 按坏账计提方法分类披露

√适用 □不适用

单位：元 币种：人民币

类别	期末余额					期初余额				
	账面余额		坏账准备		账面价值	账面余额		坏账准备		账面价值
	金额	比例 (%)	金额	计提比例 (%)		金额	比例 (%)	金额	计提比例 (%)	
按单项计提坏账准备										
其中：										

按组合计提坏账准备	4,770,920.23	100	23,854.60	0.5	4,747,065.63	149,016.06	100	745.08	0.5	148,270.98
其中：										
合计	4,770,920.23	100	23,854.60	0.5	4,747,065.63	149,016.06	100	745.08	0.5	148,270.98

按单项计提坏账准备：

适用 不适用

按组合计提坏账准备：

适用 不适用

如按预期信用损失一般模型计提坏账准备，请参照其他应收款披露：

适用 不适用

(3). 坏账准备的情况

适用 不适用

单位：元 币种：人民币

类别	期初余额	本期变动金额				期末余额
		计提	收回或转回	转销或核销	其他变动	
按组合计提	745.08	23,109.52	0	0	0	23,854.60
合计	745.08	23,109.52	0	0	0	23,854.60

其中本期坏账准备收回或转回金额重要的：

适用 不适用

(4). 本期实际核销的应收账款情况

适用 不适用

(5). 按欠款方归集的期末余额前五名的应收账款情况

适用 不适用

单位：元 币种：人民币

单位名称	期末余额	占应收账款期末余额合计数的比例 (%)	坏账准备期末余额
北京京东世纪贸易有限公司	4,587,018.65	96.15	22,935.09
苏宁易购集团股份有限公司苏宁采购中心	183,901.58	3.85	919.51

合计	4,770,920.23	100	23,854.60
----	--------------	-----	-----------

其他说明

无

(6). 因金融资产转移而终止确认的应收账款

适用 不适用

(7). 转移应收账款且继续涉入形成的资产、负债金额

适用 不适用

其他说明：

适用 不适用

6、应收款项融资

适用 不适用

7、预付款项

(1). 预付款项按账龄列示

适用 不适用

单位：元 币种：人民币

账龄	期末余额		期初余额	
	金额	比例 (%)	金额	比例 (%)
1 年以内	13,882,715.07	98.62	7,374,309.32	89.06
1 至 2 年	88,400.00	0.63	805,607.63	9.73
2 至 3 年	5,800.00	0.04	100,000.00	1.21
3 年以上	100,000.00	0.71		
合计	14,076,915.07	100.00	8,279,916.95	100.00

账龄超过 1 年且金额重要的预付款项未及时结算原因的说明：

单位名称	1-2 年	2-3 年	3 年以上	未及时结算原因
绍兴杭泰起重机械有限公司	65,700.00			合同期内预付
绍兴圣尚纺织品有限公司	22,500.00			合同期内预付
嵊州市博昌厨柜移门经营部	200.00			合同期内预付
杭州富阳区里山镇平利造纸机械修理部		5,800.00		合同期内预付
中视智扬国际传媒有限公司肥乡分公司			100,000.00	合同期结算

(2). 按预付对象归集的期末余额前五名的预付款情况

适用 不适用

单位名称	期末余额	占预付款项期末余额合计数的比例 (%)
青岛金海紫禾影视文化工作室	4,048,379.31	28.76

杭州阿里妈妈软件服务有限公司	1,377,612.08	9.79
央广金信（北京）文化传媒有限公司	1,000,000.00	7.10
宁波奥克斯物业服务有限公司杭州分公司	989,884.52	7.03
贵州空港新元产业发展有限公司	707,646.00	5.03
合计	8,123,521.91	57.71

其他说明

无

其他说明

适用 不适用

8、其他应收款

项目列示

适用 不适用

单位：元 币种：人民币

项目	期末余额	期初余额
应收利息		
应收股利		
其他应收款	4,697,278.79	2,746,837.97
合计	4,697,278.79	2,746,837.97

其他说明：

适用 不适用

应收利息

(1). 应收利息分类

适用 不适用

(2). 重要逾期利息

适用 不适用

(3). 坏账准备计提情况

适用 不适用

其他说明：

适用 不适用

(4). 应收股利

适用 不适用

(5). 重要的账龄超过 1 年的应收股利

适用 不适用

(6). 坏账准备计提情况

适用 不适用

其他说明：

□适用 √不适用

其他应收款**(7). 按账龄披露**

√适用 □不适用

单位：元 币种：人民币

账龄	期末账面余额
1 年以内	
其中：1 年以内分项	
1 年以内小计	4,356,329.86
1 至 2 年	336,442.00
2 至 3 年	120,000.00
3 年以上	139,010.00
3 至 4 年	
4 至 5 年	
5 年以上	
合计	4,951,781.86

(8). 按款项性质分类情况

√适用 □不适用

单位：元 币

种：人民币

款项性质	期末账面余额	期初账面余额
电商平台款项	3,069,851.65	2,086,997.97
保证金	1,792,052.00	792,086.29
代垫款项	89,878.21	60,411.15
合计	4,951,781.86	2,939,495.41

(9). 坏账准备计提情况

√适用 □不适用

单位：元 币种：人民币

坏账准备	第一阶段	第二阶段	第三阶段	合计
	未来12个月预期信用损失	整个存续期预期信用损失(未发生信用减值)	整个存续期预期信用损失(已发生信用减值)	
2021年1月1日余额	92,657.44	-	100,000.00	192,657.44
2021年1月1日余额在本期				
--转入第二阶段	-	-	-	-
--转入第三阶段	-	-	-	-
--转回第二阶段	-	-	-	-
--转回第一阶段	-	-	-	-
本期计提	85,654.17	-	-	85,654.17

本期转回	23,808.54	-	-	23,808.54
本期转销				
本期核销				
其他变动				
2021年12月31日余额	154,503.07	-	100,000.00	254,503.07

对本期发生损失准备变动的其他应收款账面余额显著变动的情况说明：

适用 不适用

本期坏账准备计提金额以及评估金融工具的信用风险是否显著增加的采用依据：

适用 不适用

(10). 坏账准备的情况

适用 不适用

单位：元 币种：人民币

类别	期初余额	本期变动金额				期末余额
		计提	收回或转回	转销或核销	其他变动	
按组合计提坏账准备	192,657.44	85,654.17	23,808.54	-	-	254,503.07
合计	192,657.44	85,654.17	23,808.54	-	-	254,503.07

其中本期坏账准备转回或收回金额重要的：

适用 不适用

(11). 本期实际核销的其他应收款情况

适用 不适用

(12). 按欠款方归集的期末余额前五名的其他应收款情况

适用 不适用

单位：元 币种：人民币

单位名称	款项的性质	期末余额	账龄	占其他应收款期末余额合计数的比例 (%)	坏账准备期末余额
浙江天猫技术有限公司	电商平台款项、保证金	2,490,465.68	1年以内；5年以上	50.29	12,452.33
南京创乾科技有限公司	保证金	1,000,000.00	1年以内	20.19	50,000.00
江苏京东信息技术有限公司	电商平台款项、保证金	469,385.97	1年以内；5年以上	9.48	2,346.93
浙江利合达工程技术有限公司	保证金	186,442.00	1年以内	3.77	18,644.20
杭州黑洞文化创意有限公司	保证金	130,000.00	3年以内	2.63	6,500.00

合计	/	4,276,293.65	/	86.36	89,943.46
----	---	--------------	---	-------	-----------

(13). 涉及政府补助的应收款项

□适用 √不适用

(14). 因金融资产转移而终止确认的其他应收款

□适用 √不适用

(15). 转移其他应收款且继续涉入形成的资产、负债的金额

□适用 √不适用

其他说明：

□适用 √不适用

9、存货

(1). 存货分类

√适用 □不适用

单位：元 币种：人民币

项目	期末余额			期初余额		
	账面余额	存货跌价准备 /合同履约成 本减值准备	账面价值	账面余额	存货跌价准备 /合同履约成 本减值准备	账面价值
原材料	75,424,579.89	395,661.88	75,028,918.01	48,123,460.02	233,184.00	47,890,276.02
在产品	31,469,260.59	1,468,264.48	30,000,996.11	22,525,166.40	1,620,611.99	20,904,554.41
库存商品	20,334,342.00	71,391.96	20,262,950.04	21,557,987.75	77,666.47	21,480,321.28
周转材料						
消耗性生物资产						

合同履约成本						
发出商品	2,516,116.61		2,516,116.61	940,208.77		940,208.77
合计	129,744,299.09	1,935,318.32	127,808,980.77	93,146,822.94	1,931,462.46	91,215,360.48

(2). 存货跌价准备及合同履约成本减值准备

√适用 □不适用

单位：元 币种：人民币

项目	期初余额	本期增加金额		本期减少金额		期末余额
		计提	其他	转回或转销	其他	
原材料	233,184.00	162,477.88				395,661.88
在产品	1,620,611.99			152,347.51		1,468,264.48
库存商品	77,666.47			6,274.51		71,391.96
周转材料						
消耗性生物资产						
合同履约成本						
合计	1,931,462.46	162,477.88		158,622.02		1,935,318.32

(3). 存货期末余额含有借款费用资本化金额的说明

□适用 √不适用

(4). 合同履约成本本期摊销金额的说明

□适用 √不适用

其他说明

□适用 √不适用

10、合同资产

(1). 合同资产情况

□适用 √不适用

(2). 报告期内账面价值发生重大变动的金额和原因

□适用 √不适用

(3). 本期合同资产计提减值准备情况

□适用 √不适用

如按预期信用损失一般模型计提坏账准备，请参照其他应收款披露：

□适用 √不适用

其他说明：

适用 不适用

11、持有待售资产

适用 不适用

12、一年内到期的非流动资产

适用 不适用

单位：元 币种：人民币

项目	期末余额	期初余额
定期存款	322,884,941.51	
合计	322,884,941.51	

期末重要的债权投资和其他债权投资：

适用 不适用

其他说明

无

13、其他流动资产

适用 不适用

单位：元 币种：人民币

项目	期末余额	期初余额
理财产品	100,035,000.00	-
待抵扣进项税额	15,617,973.04	-
预缴增值税	7,393.55	6,470.07
国信承销费用未到票进项税	-	2,904,468.75
合计	115,660,366.59	2,910,938.82

其他说明

无

14、债权投资

(1). 债权投资情况

适用 不适用

(2). 期末重要的债权投资

适用 不适用

(3). 减值准备计提情况

适用 不适用

本期减值准备计提金额以及评估金融工具的信用风险是否显著增加的采用依据

适用 不适用

其他说明

适用 不适用

15、其他债权投资

(1). 其他债权投资情况

适用 不适用

(2). 期末重要的其他债权投资

适用 不适用

(3). 减值准备计提情况

适用 不适用

本期减值准备计提金额以及评估金融工具的信用风险是否显著增加的采用依据

适用 不适用

其他说明：

适用 不适用

16、长期应收款

(1). 长期应收款情况

适用 不适用

(2). 坏账准备计提情况

适用 不适用

本期坏账准备计提金额以及评估金融工具的信用风险是否显著增加的采用依据

适用 不适用

(3). 因金融资产转移而终止确认的长期应收款

适用 不适用

(4). 转移长期应收款且继续涉入形成的资产、负债金额

适用 不适用

其他说明

适用 不适用

17、长期股权投资

适用 不适用

18、其他权益工具投资

(1). 其他权益工具投资情况

适用 不适用

(2). 非交易性权益工具投资的情况

适用 不适用

其他说明：

适用 不适用**19、其他非流动金融资产**适用 不适用

其他说明：

适用 不适用**20、投资性房地产**

投资性房地产计量模式

(1). 采用成本计量模式的投资性房地产

单位：元 币种：人民币

项目	房屋、建筑物	土地使用权	在建工程	合计
一、账面原值				
1. 期初余额				
2. 本期增加金额	38,884,579.28			38,884,579.28
(1) 外购	38,884,579.28			38,884,579.28
(2) 存货\固定资产\在建工程转入				
(3) 企业合并增加				
3. 本期减少金额				
(1) 处置				
(2) 其他转出				
4. 期末余额	38,884,579.28			38,884,579.28
二、累计折旧和累计摊销				
1. 期初余额				
2. 本期增加金额	153,918.13			153,918.13
(1) 计提或摊销	153,918.13			153,918.13
3. 本期减少金额				
(1) 处置				
(2) 其他转出				
4. 期末余额	153,918.13			153,918.13
三、减值准备				
1. 期初余额				
2. 本期增加金额				
(1) 计提				
3. 本期减少金额				
(1) 处置				
(2) 其他转出				
4. 期末余额				
四、账面价值				
1. 期末账面价值	38,730,661.15			38,730,661.15
2. 期初账面价值				

(2). 未办妥产权证书的投资性房地产情况适用 不适用

其他说明

适用 不适用**21、固定资产****项目列示**适用 不适用

单位：元 币种：人民币

项目	期末余额	期初余额
固定资产	454,349,384.94	250,606,243.56
固定资产清理		
合计	454,349,384.94	250,606,243.56

其他说明：

适用 不适用**固定资产****(1). 固定资产情况**适用 不适用

单位：元 币种：人民币

项目	房屋及建筑物	机器设备	运输工具	办公及其他设备	合计
一、账面原值：					
1. 期初余额	207,615,559.96	87,521,767.61	12,006,140.76	4,794,605.93	311,938,074.26
2. 本期增加金额	215,409,228.35	6,766,342.01	541,929.21	1,402,627.83	224,120,127.40
1) 购置	131,264,096.58	2,979,639.39	541,929.21	1,028,934.04	135,814,599.22
2) 在建工程转入	84,145,131.77	3,786,702.62		373,693.79	88,305,528.18
3) 企业合并增加					
3. 本期减少金额			130,147.00	22,222.22	152,369.22
1) 处置或报废			130,147.00	22,222.22	152,369.22
4. 期末余额	423,024,788.31	94,288,109.62	12,417,922.97	6,175,011.54	535,905,832.44
二、累计折旧					
1. 期初	28,249,905.48	20,014,670.98	9,100,048.20	3,967,206.04	61,331,830.70

余额					
2. 本期增加金额	10,375,674.56	8,175,050.64	1,370,467.53	448,174.83	20,369,367.56
1) 计提	10,375,674.56	8,175,050.64	1,370,467.53	448,174.83	20,369,367.56
3. 本期减少金额			123,639.65	21,111.11	144,750.76
1) 处置或报废			123,639.65	21,111.11	144,750.76
4. 期末余额	38,625,580.04	28,189,721.62	10,346,876.08	4,394,269.76	81,556,447.50
三、减值准备					
1. 期初余额					
2. 本期增加金额					
1) 计提					
3. 本期减少金额					
1) 处置或报废					
4. 期末余额					
四、账面价值					
1. 期末账面价值	384,399,208.27	66,098,388.00	2,071,046.89	1,780,741.78	454,349,384.94
2. 期初账面价值	179,365,654.48	67,507,096.63	2,906,092.56	827,399.89	250,606,243.56

(2). 暂时闲置的固定资产情况

√适用 □不适用

单位：元 币种：人民币

项目	账面原值	累计折旧	减值准备	账面价值	备注
房屋及建筑物	57,669,999.20	228,373.20		57,441,626.00	

(3). 通过融资租赁租入的固定资产情况

□适用 √不适用

(4). 通过经营租赁租出的固定资产

□适用 √不适用

(5). 未办妥产权证书的固定资产情况

√适用 □不适用

单位：元 币种：人民币

项目	账面价值	未办妥产权证书的原因
房屋建筑物	143,701,319.89	产权证书正在办理中，尚未办妥

其他说明：

□适用 √不适用

固定资产清理

□适用 √不适用

22、在建工程

项目列示

√适用 □不适用

单位：元 币种：人民币

项目	期末余额	期初余额
在建工程	24,749,009.81	43,650,808.84
合计	24,749,009.81	43,650,808.84

其他说明：

□适用 √不适用

在建工程

(1). 在建工程情况

√适用 □不适用

单位：元 币种：人民币

项目	期末余额			期初余额		
	账面余额	减值准备	账面价值	账面余额	减值准备	账面价值
年新增 40 万台智能化高效节能集成灶产业化示范项目	15,119,305.52		15,119,305.52	43,650,808.84		43,650,808.84
光伏发电设备	7,954,209.52		7,954,209.52			
其他	1,675,494.77		1,675,494.77			
合计	24,749,009.81		24,749,009.81	43,650,808.84		43,650,808.84

(2). 重要在建工程项目本期变动情况

√适用 □不适用

单位：元 币种：人民币

项目名称	预算数	期初余额	本期增加金额	本期转入固定资产金额	本期其他减少金额	期末余额	工程累计投入占预算比例 (%)	工程进度	利息资本化累计金额	其中：本期利息资本化金额	本期利息资本化率 (%)	资金来源
年新增 40 万台智能化高效节能集成灶产业化示范项目	971,000,000.00	43,650,808.84	58,000,501.58	86,532,004.90		15,119,305.52	29.78					自有及募集资金
合计	971,000,000.00	43,650,808.84	58,000,501.58	86,532,004.90		15,119,305.52	29.78	/			/	/

(3). 本期计提在建工程减值准备情况

□适用 √不适用

其他说明

□适用 √不适用

工程物资

(4). 工程物资情况

适用 不适用

23、生产性生物资产

(1). 采用成本计量模式的生产性生物资产

适用 不适用

(2). 采用公允价值计量模式的生产性生物资产

适用 不适用

其他说明

适用 不适用

24、油气资产

适用 不适用

25、使用权资产

适用 不适用

单位：元 币种：人民币

项目	房屋及建筑物	合计
一、账面原值		
1. 期初余额	2,227,539.11	2,227,539.11
2. 本期增加金额		
3. 本期减少金额		
4. 期末余额	2,227,539.11	2,227,539.11
二、累计折旧		
1. 期初余额		
2. 本期增加金额	1,169,346.70	1,169,346.70
(1) 计提	1,169,346.70	1,169,346.70
3. 本期减少金额		
(1) 处置		
4. 期末余额	1,169,346.70	1,169,346.70
三、减值准备		
1. 期初余额		
2. 本期增加金额		
(1) 计提		
3. 本期减少金额		
(1) 处置		
4. 期末余额	1,058,192.41	1,058,192.41
四、账面价值		
1. 期末账面价值	1,058,192.41	1,058,192.41
2. 期初账面价值	2,227,539.11	2,227,539.11

其他说明：

无

26、无形资产**(1). 无形资产情况**

√适用 □不适用

单位：元 币种：人民币

项目	土地使用权	非专利技术	排污权	合计
一、账面原值				
1. 期初余额	65,495,598.55	1,292,186.40	1,372,680.00	68,160,464.95
2. 本期增加 金额		271,988.84		271,988.84
(1) 购置		271,988.84		271,988.84
(2) 内部研 发				
(3) 企业合 并增加				
3. 本期减少 金额			1,372,680.00	1,372,680.00
(1) 处置			1,372,680.00	1,372,680.00
4. 期末余额	65,495,598.55	1,564,175.24	0.00	67,059,773.79
二、累计摊销				
1. 期初余额	7,859,538.53	730,757.19	1,067,640.00	9,657,935.72
2. 本期增加 金额	1,348,967.28	245,038.72	305,040.00	1,899,046.00
(1) 计提	1,348,967.28	245,038.72	305,040.00	1,899,046.00
3. 本期减少 金额			1,372,680.00	1,372,680.00
(1) 处置			1,372,680.00	1,372,680.00
4. 期末余额	9,208,505.81	975,795.91	0.00	10,184,301.72
三、减值准备				
1. 期初余额				
2. 本期增加 金额				
(1) 计提				
3. 本期减少 金额				
(1) 处置				
4. 期末余额				
四、账面价值				
1. 期末账面 价值	56,287,092.74	588,379.33		56,875,472.07
2. 期初账面 价值	57,636,060.02	561,429.21	305,040.00	58,502,529.23

本期末通过公司内部研发形成的无形资产占无形资产余额的比例 0%

(2). 未办妥产权证书的土地使用权情况

适用 不适用

其他说明：

适用 不适用

27、开发支出

适用 不适用

28、商誉

(1). 商誉账面原值

适用 不适用

(2). 商誉减值准备

适用 不适用

(3). 商誉所在资产组或资产组组合的相关信息

适用 不适用

(4). 说明商誉减值测试过程、关键参数（例如预计未来现金流量现值时的预测期增长率、稳定期增长率、利润率、折现率、预测期等，如适用）及商誉减值损失的确认方法

适用 不适用

(5). 商誉减值测试的影响

适用 不适用

其他说明

适用 不适用

29、长期待摊费用

适用 不适用

单位：元 币种：人民币

项目	期初余额	本期增加金额	本期摊销金额	其他减少金额	期末余额
装修费	6,034.58	250,000.00	82,919.48		173,115.10
网络使用费	-	16,000.00	6,666.70		9,333.30
电话服务费	42,744.31	106,930.69	42,744.31		106,930.69
合计	48,778.89	372,930.69	132,330.49		289,379.09

其他说明：

无

30、递延所得税资产/ 递延所得税负债

(1). 未经抵销的递延所得税资产

√适用 □不适用

单位：元 币种：人民币

项目	期末余额		期初余额	
	可抵扣暂时性差异	递延所得税资产	可抵扣暂时性差异	递延所得税资产
资产减值准备	2,138,757.88	320,813.68	2,057,851.78	514,462.95
预提费用	16,589,063.06	2,488,359.46	27,248,397.28	6,812,099.31
股份支付费用摊销税会差异	4,966,490.76	744,973.61		
递延收益	2,746,858.89	608,224.16	2,920,003.83	730,000.96
合计	26,441,170.59	4,162,370.91	32,226,252.89	8,056,563.22

(2). 未经抵销的递延所得税负债

√适用 □不适用

单位：元 币种：人民币

项目	期末余额		期初余额	
	应纳税暂时性差异	递延所得税负债	应纳税暂时性差异	递延所得税负债
非同一控制企业合并资产评估增值				
其他债权投资公允价值变动				
其他权益工具投资公允价值变动				
固定资产折旧税会差异	53,437,917.58	12,053,261.30	48,562,140.98	12,140,535.24
公允价值变动损益	2,456,210.79	368,431.62	3,887,595.33	971,898.83
定期存款应收利息	23,919,941.51	3,587,991.23	12,773,185.22	3,193,296.31
合计	79,814,069.88	16,009,684.15	65,222,921.53	16,305,730.38

(3). 以抵销后净额列示的递延所得税资产或负债

√适用 □不适用

单位：元 币种：人民币

项目	递延所得税资产和负债期末互抵金额	抵销后递延所得税资产或负债期末余额	递延所得税资产和负债期初互抵金额	抵销后递延所得税资产或负债期初余额
递延所得税资产	4,162,370.91		8,056,563.22	
递延所得税负债	4,162,370.91	11,847,313.24	8,056,563.22	8,249,167.16

(4). 未确认递延所得税资产明细

√适用 □不适用

单位：元 币种：人民币

项目	期末余额	期初余额
可抵扣暂时性差异	121,187.08	67,013.20

可抵扣亏损	2,662,561.33	5,362,356.15
合计	2,783,748.41	5,429,369.35

(5). 未确认递延所得税资产的可抵扣亏损将于以下年度到期

√适用 □不适用

单位：元 币种：人民币

年份	期末金额	期初金额	备注
2021 年	-	-	
2022 年	160,786.23	418,977.98	
2023 年	636,865.26	1,950,635.36	
2024 年	559,024.35	1,635,605.38	
2025 年	575,682.99	1,357,137.43	
2026 年	730,202.50	-	
合计	2,662,561.33	5,362,356.15	/

其他说明：

□适用 √不适用

31、其他非流动资产

√适用 □不适用

单位：元 币种：人民币

项目	期末余额			期初余额		
	账面余额	减值准备	账面价值	账面余额	减值准备	账面价值
预付工程设备款			5,760,508.80			2,752,416.47
定期存款						412,773,185.22
购房款						169,599,085.63
合计			5,760,508.80			585,124,687.32

其他说明：

无

32、短期借款

(1). 短期借款分类

□适用 √不适用

(2). 已逾期未偿还的短期借款情况

□适用 √不适用

其中重要的已逾期未偿还的短期借款情况如下：

□适用 √不适用

其他说明

□适用 √不适用

33、交易性金融负债适用 不适用**34、衍生金融负债**适用 不适用**35、应付票据****(1). 应付票据列示**适用 不适用

单位：元 币种：人民币

种类	期末余额	期初余额
商业承兑汇票	0	0
银行承兑汇票	89,850,290.60	66,276,237.48
合计	89,850,290.60	66,276,237.48

本期末已到期未支付的应付票据总额为 0 元。

36、应付账款**(1). 应付账款列示**适用 不适用

单位：元 币种：人民币

项目	期末余额	期初余额
应付账款	120,057,626.64	114,811,940.64
合计	120,057,626.64	114,811,940.64

(2). 账龄超过 1 年的重要应付账款适用 不适用

其他说明

适用 不适用**37、预收款项****(1). 预收账款列示**适用 不适用

单位：元 币种：人民币

项目	期末余额	期初余额
预收租金	346,788.99	0
合计	346,788.99	0

(2). 账龄超过 1 年的重要预收款项适用 不适用

其他说明

适用 不适用

38、合同负债

(1). 合同负债情况

√适用 □不适用

单位：元 币种：人民币

项目	期末余额	期初余额
销售及安装商品的预收款项	15,515,611.71	8,799,120.88
销售返利	12,138,744.32	22,312,355.38
合计	27,654,356.03	31,111,476.26

(2). 报告期内账面价值发生重大变动的金额和原因

√适用 □不适用

单位：元 币种：人民币

项目	变动金额	变动原因
销售商品的预收款项	6,716,490.83	期末经销商下单金额增加
销售返利	-10,173,611.06	期末经销商增加使用
合计	-3,457,120.23	/

其他说明：

□适用 √不适用

39、应付职工薪酬

(1). 应付职工薪酬列示

√适用 □不适用

单位：元 币种：人民币

项目	期初余额	本期增加	本期减少	期末余额
一、短期薪酬	17,644,334.64	110,518,604.28	105,529,318.44	22,633,620.48
二、离职后福利-设定提存计划	-	7,175,135.05	6,142,449.75	1,032,685.30
三、辞退福利				
四、一年内到期的其他福利				
合计	17,644,334.64	117,693,739.33	111,671,768.19	23,666,305.78

(2). 短期薪酬列示

√适用 □不适用

单位：元 币种：人民币

项目	期初余额	本期增加	本期减少	期末余额
一、工资、奖金、津贴和补贴	15,935,431.25	100,566,304.12	96,849,709.51	19,652,025.86
二、职工福利费	-	126,950.31	126,950.31	-
三、社会保险费	330,467.76	5,137,993.18	4,616,242.96	852,217.98
其中：医疗保险费	295,149.47	4,043,436.56	3,955,941.78	382,644.25
工伤保险费	-	771,081.70	343,825.84	427,255.86
生育保险费	35,318.29	323,474.92	316,475.34	42,317.87

四、住房公积金	-	2,416,097.00	2,416,097.00	-
五、工会经费和职工教育经费	1,378,435.63	2,271,259.67	1,520,318.66	2,129,376.64
六、短期带薪缺勤				
七、短期利润分享计划				
合计	17,644,334.64	110,518,604.28	105,529,318.44	22,633,620.48

(3). 设定提存计划列示

√适用 □不适用

单位：元 币种：人民币

项目	期初余额	本期增加	本期减少	期末余额
1、基本养老保险	-	6,929,418.86	5,932,066.45	997,352.41
2、失业保险费	-	245,716.19	210,383.30	35,332.89
3、企业年金缴费				
合计	-	7,175,135.05	6,142,449.75	1,032,685.30

其他说明：

□适用 √不适用

40、应交税费

√适用 □不适用

单位：元 币种：人民币

项目	期末余额	期初余额
增值税	2,795,212.57	704,112.67
消费税		
营业税		
企业所得税	6,458,558.13	3,633,760.13
个人所得税	197,043.76	105,511.54
城市维护建设税	216,876.70	57,985.34
房产税	2,550,599.69	1,509,170.88
土地使用税	6,108.50	1,645,704.36
其他	244,763.32	377,528.00
合计	12,469,162.67	8,033,772.92

其他说明：

无

41、其他应付款

项目列示

√适用 □不适用

单位：元 币种：人民币

项目	期末余额	期初余额
应付利息		
应付股利		

其他应付款	62,900,463.81	44,772,729.52
合计	62,900,463.81	44,772,729.52

其他说明：

适用 不适用

应付利息

(1). 分类列示

适用 不适用

应付股利

(2). 分类列示

适用 不适用

其他应付款

(1). 按款项性质列示其他应付款

适用 不适用

单位：元 币种：人民币

项目	期末余额	期初余额
保证金	22,928,934.53	21,506,050.66
工程款	21,550,966.28	16,673,025.22
限制性股票回购义务	15,912,025.00	-
广告费	662,489.90	704,287.99
其他	1,846,048.10	5,889,365.65
合计	62,900,463.81	44,772,729.52

(2). 账龄超过 1 年的重要其他应付款

适用 不适用

其他说明：

适用 不适用

42、持有待售负债

适用 不适用

43、1 年内到期的非流动负债

适用 不适用

单位：元 币种：人民币

项目	期末余额	期初余额
1 年内到期的租赁负债	545,135.38	1,092,100.33
合计	545,135.38	1,092,100.33

其他说明：

无

44、其他流动负债

其他流动负债情况

√适用 □不适用

单位：元 币种：人民币

项目	期末余额	期初余额
产品质量保证	2,851,197.29	2,500,980.00
待转销项税	1,997,219.81	1,094,697.30
合计	4,848,417.10	3,595,677.30

短期应付债券的增减变动：

□适用 √不适用

其他说明：

□适用 √不适用

45、长期借款**(1). 长期借款分类**

□适用 √不适用

其他说明，包括利率区间：

□适用 √不适用

46、应付债券**(1). 应付债券**

□适用 √不适用

(2). 应付债券的增减变动：（不包括划分为金融负债的优先股、永续债等其他金融工具）

□适用 √不适用

(3). 可转换公司债券的转股条件、转股时间说明

□适用 √不适用

(4). 划分为金融负债的其他金融工具说明

期末发行在外的优先股、永续债等其他金融工具基本情况

□适用 √不适用

期末发行在外的优先股、永续债等金融工具变动情况表

□适用 √不适用

其他金融工具划分为金融负债的依据说明：

□适用 √不适用

其他说明：

适用 不适用

47、租赁负债

适用 不适用

48、长期应付款

项目列示

适用 不适用

其他说明：

适用 不适用

长期应付款

(1). 按款项性质列示长期应付款

适用 不适用

专项应付款

(1). 按款项性质列示专项应付款

适用 不适用

49、长期应付职工薪酬

适用 不适用

50、预计负债

适用 不适用

51、递延收益

递延收益情况

适用 不适用

单位：元 币种：人民币

项目	期初余额	本期增加	本期减少	期末余额	形成原因
政府补助	2,920,003.83	227,200.00	400,344.94	2,746,858.89	
合计	2,920,003.83	227,200.00	400,344.94	2,746,858.89	/

涉及政府补助的项目：

适用 不适用

单位：元 币种：人民币

负债项目	期初余额	本期新增补助金额	本期计入营	本期计入其他收益金额	其他变动	期末余额	与资产相关

			业 外 收 入 金 额			/ 与 收 益 相 关 资 产
设备投资扶持资金	2,120,040.83			254,822.88		1,865,217.95
2018 年省工业与信息化发展财政专项资金(分行业试点)	364,285.72			45,535.68		318,750.04
2018 年度工业机器人购置补助资金	359,405.71			44,925.72		314,479.99
2019 年度工业机器人购置补助资金	-	124,100.00		9,546.16		114,553.84
2019 年度民营经济发展“企业上云”奖励资金	30,000.00			30,000.00		
2018 年度设备投资补助资金	-	78,700.00		6,843.44		71,856.56
2016 年机器人购置奖	46,271.57			7,463.16		38,808.41
2019 年度设备投资补助资金	-	24,400.00		1,207.90		23,192.10
合计	2,920,003.83	227,200.00		400,344.94		2,746,858.89

其他说明：

适用 不适用

52、其他非流动负债

适用 不适用

53、股本

适用 不适用

单位：元 币种：人民币

期初余额	本次变动增减(+、-)					期末余额
	发行新股	送股	公积金转股	其他	小计	

股份总数	140,800,000.00	1,225,000.00	0	0	-20,000.00	1,205,000.00	142,005,000.00
------	----------------	--------------	---	---	------------	--------------	----------------

其他说明：

本公司于2021年5月17日实行员工股权激励计划，向员工发行限制性股票1,225,000股，面值为每股人民币1元，收到本次发行限制性股票募集资金合计人民币16,176,125.00元，其中人民币1,225,000.00元计入股本，人民币14,951,125.00元计入资本公积，业经安永华明会计师事务所（特殊普通合伙）验证并出具安永华明（2021）验字第61444050_B01号验资报告。

因一位股权激励员工离职，本公司于2021年12月20日回购其持有的限制性股票20,000股，回购款合计人民币264,100.00元，其中减少股本人民币20,000.00元，减少资本公积人民币244,100.00元，业经安永华明会计师事务所（特殊普通合伙）验证并出具安永华明（2021）验字第61444050_B02号验资报告。

54、其他权益工具

(1). 期末发行在外的优先股、永续债等其他金融工具基本情况

适用 不适用

(2). 期末发行在外的优先股、永续债等金融工具变动情况表

适用 不适用

其他权益工具本期增减变动情况、变动原因说明，以及相关会计处理的依据：

适用 不适用

其他说明：

适用 不适用

55、资本公积

适用 不适用

单位：元 币种：人民币

项目	期初余额	本期增加	本期减少	期末余额
资本溢价（股本溢价）	1,019,755,612.63	14,951,125.00	244,100.00	1,034,462,637.63
其他资本公积	-	4,966,490.76	-	4,966,490.76
合计	1,019,755,612.63	19,917,615.76	244,100.00	1,039,429,128.39

其他说明，包括本期增减变动情况、变动原因说明：

注1：本公司于2021年5月17日实行员工股权激励计划，向员工发行限制性股票1,225,000股，面值为每股人民币1元，收到本次发行限制性股票募集资金合计人民币16,176,125.00元，其中人民币1,225,000.00元计入股本，人民币14,951,125.00元计入资本公积。

注2：因一位股权激励员工离职，本公司于2021年12月20日回购其持有的限制性股票20,000.00股，回购款合计人民币264,100.00元，其中减少股本人民币20,000.00元，减少资本公积人民币244,100.00元。

注3：2021年，本公司因股份支付费用摊销，导致其他资本公积增加人民币4,966,490.76元。

56、库存股

√适用 □不适用

单位：元 币种：人民币

项目	期初余额	本期增加	本期减少	期末余额
限制性股票 (注 1、2)		16,176,125.00	264,100.00	15,912,025.00
合计		16,176,125.00	264,100.00	15,912,025.00

其他说明，包括本期增减变动情况、变动原因说明：

注1：本公司于2021年5月17日实行员工股权激励计划，向员工发行限制性股票1,225,000.00股，面值为每股人民币1元，收到本次发行限制性股票募集资金合计人民币16,176,125.00元，故确认库存股人民币16,176,125.00元。

注2：因一位股权激励员工离职，本公司于2021年12月20日回购其持有的限制性股票20,000.00股，回购款合计人民币264,100.00元，故减少库存股人民币264,100.00元。

57、其他综合收益

□适用 √不适用

58、专项储备

□适用 √不适用

59、盈余公积

√适用 □不适用

单位：元 币种：人民币

项目	期初余额	本期增加	本期减少	期末余额
法定盈余公积	54,074,067.52	16,928,432.48		71,002,500.00
任意盈余公积				
储备基金				
企业发展基金				
其他				
合计	54,074,067.52	16,928,432.48		71,002,500.00

盈余公积说明，包括本期增减变动情况、变动原因说明：

根据公司法、本公司章程的规定，本公司按净利润的10%提取法定盈余公积金。法定盈余公积累计额为本公司注册资本50%以上的，可不再提取。

本公司在提取法定盈余公积金后，可提取任意盈余公积金。经批准，任意盈余公积金可用于弥补以前年度亏损或增加股本。

60、未分配利润

√适用 □不适用

单位：元 币种：人民币

项目	本期	上期
调整前上期末未分配利润	484,262,583.93	309,186,488.79
调整期初未分配利润合计数(调增+, 调减-)		

调整后期初未分配利润	484,262,583.93	309,186,488.79
加：本期归属于母公司所有者的净利润	246,605,779.65	194,259,787.65
减：提取法定盈余公积	16,928,432.48	19,183,692.51
提取任意盈余公积		
提取一般风险准备		
应付普通股股利	58,419,837.27	-
转作股本的普通股股利		
期末未分配利润	655,520,093.83	484,262,583.93

调整期初未分配利润明细：

- 1、由于《企业会计准则》及其相关新规定进行追溯调整，影响期初未分配利润 0 元。
- 2、由于会计政策变更，影响期初未分配利润 0 元。
- 3、由于重大会计差错更正，影响期初未分配利润 0 元。
- 4、由于同一控制导致的合并范围变更，影响期初未分配利润 0 元。
- 5、其他调整合计影响期初未分配利润 0 元。

61、营业收入和营业成本

(1). 营业收入和营业成本情况

√适用 □不适用

单位：元 币种：人民币

项目	本期发生额		上期发生额	
	收入	成本	收入	成本
主营业务	961,829,386.18	524,417,766.03	706,906,367.11	362,041,464.07
其他业务	15,811,868.25	1,194,157.19	7,083,716.91	663,304.66
合计	977,641,254.43	525,611,923.22	713,990,084.02	362,704,768.73

(2). 合同产生的收入的情况

√适用 □不适用

单位：元 币种：人民币

合同分类	总部	合计
商品类型		
集成灶销售及安装	903,717,021.73	903,717,021.73
其他厨房产品	47,954,260.61	47,954,260.61
木质橱柜	10,158,103.84	10,158,103.84
其他收入	15,737,005.87	15,737,005.87
按经营地区分类		
中国大陆	975,630,700.50	975,630,700.50
其他国家地区	1,935,691.55	1,935,691.55
合计	977,566,392.05	977,566,392.05

合同产生的收入说明：

□适用 √不适用

(3). 履约义务的说明

√适用 □不适用

2021 年度，无前期已经履行（或部分履行）的履约义务在当年确认的收入。

本公司与履约义务相关的信息如下：

1) 销售商品

向客户交付商品时履行履约义务。对于经销商销售以及线下直营销售，需要客户预付全部价款。对于电商销售，客户在电商平台上确认收货后，款项从电商平台划入公司账户中。对于海外销售，先收取客户部分定金，剩余合同价款通常在交付商品后 1-3 个月到期。

2) 安装服务

在提供服务时履行履约义务。安装服务的价款包含在相关商品的价款内，与相关商品的价款一并支付。

(4). 分摊至剩余履约义务的说明

√适用 □不适用

本报告期末已签订合同、但尚未履行或尚未履行完毕的履约义务所对应的收入金额为 27,654,356.03 元，其中：

27,654,356.03 元预计将于 2022 年度确认收入

其他说明：

无

62、税金及附加

√适用 □不适用

单位：元 币种：人民币

项目	本期发生额	上期发生额
消费税		
营业税		
城市维护建设税	3,897,221.39	2,586,127.90

教育费附加	2,783,729.56	1,847,234.24
资源税		
房产税	2,551,260.23	1,509,170.88
土地使用税	6,108.50	1,645,704.36
车船使用税	15,475.16	16,100.80
印花税	526,291.77	470,308.24
合计	9,780,086.61	8,074,646.42

其他说明：

无

63、销售费用

适用 不适用

单位：元 币种：人民币

项目	本期发生额	上期发生额
广告宣传费	76,068,056.00	56,255,101.01
职工薪酬	21,811,770.88	12,864,790.79
服务费	11,726,565.47	15,550,624.79
差旅费	3,294,864.90	2,764,374.34
参展会务费	2,254,287.56	962,374.25
业务招待费	1,403,283.90	1,188,312.78
其他	3,721,975.54	1,907,376.56
合计	120,280,804.25	91,492,954.52

其他说明：

无

64、管理费用

适用 不适用

单位：元 币种：人民币

项目	本期发生额	上期发生额
职工薪酬	20,666,461.63	12,538,533.84
折旧和摊销	11,325,186.44	7,138,712.52
中介费用	5,180,646.55	4,494,079.29
办公费	2,796,875.52	1,622,573.01
服务费	1,327,793.71	521,196.58
维修费	1,305,846.66	464,481.13
业务招待费	1,010,903.88	1,760,038.97
差旅费	601,455.12	358,101.17
其他	1,826,394.09	1,981,651.21
合计	46,041,563.60	30,879,367.72

其他说明：

无

65、研发费用

√适用 □不适用

单位：元 币种：人民币

项目	本期发生额	上期发生额
直接投入	22,441,419.21	13,700,749.78
职工薪酬	15,540,249.68	10,555,691.45
折旧和摊销	1,004,448.64	842,080.67
委外研发费用	647,249.18	809,061.49
其他	1,123,454.31	650,041.72
合计	40,756,821.02	26,557,625.11

其他说明：

无

66、财务费用

√适用 □不适用

单位：元 币种：人民币

项目	本期发生额	上期发生额
利息收入	-25,766,422.21	-15,368,107.73
汇兑收益	-440.96	-444.56
其他	191,224.73	100,307.91
合计	-25,575,638.44	-15,268,244.38

其他说明：

无

67、其他收益

√适用 □不适用

单位：元 币种：人民币

项目	本期发生额	上期发生额
与日常活动相关的政府补助	13,021,891.20	14,135,458.09
代扣个人所得税手续费返还	27,755.89	26,404.94
合计	13,049,647.09	14,161,863.03

其他说明：

无

68、投资收益

√适用 □不适用

单位：元 币种：人民币

项目	本期发生额	上期发生额
理财产品收益	12,939,142.23	4,709,700.24
合计	12,939,142.23	4,709,700.24

其他说明：

无

69、净敞口套期收益

适用 不适用

70、公允价值变动收益

适用 不适用

单位：元 币种：人民币

产生公允价值变动收益的来源	本期发生额	上期发生额
交易性金融资产	-1,431,384.54	-7,556.23
其中：衍生金融工具产生的公允价值变动收益		
交易性金融负债		
按公允价值计量的投资性房地产		
合计	-1,431,384.54	-7,556.23

其他说明：

无

71、信用减值损失

适用 不适用

单位：元 币种：人民币

项目	本期发生额	上期发生额
应收票据坏账损失		
应收账款坏账损失	-23,109.52	-606.95
其他应收款坏账损失	-61,845.63	238,008.06
债权投资减值损失		
其他债权投资减值损失		
长期应收款坏账损失		
合同资产减值损失		
合计	-84,955.15	237,401.11

其他说明：

无

72、资产减值损失

适用 不适用

单位：元 币种：人民币

项目	本期发生额	上期发生额
一、坏账损失		
二、存货跌价损失及合同履约成本减值损失	-3,855.86	-55,664.83
三、长期股权投资减值损失		
四、投资性房地产减值损失		
五、固定资产减值损失		
六、工程物资减值损失		
七、在建工程减值损失		

八、生产性生物资产减值损失		
九、油气资产减值损失		
十、无形资产减值损失		
十一、商誉减值损失		
十二、其他		
合计	-3,855.86	-55,664.83

其他说明：

无

73、资产处置收益

适用 不适用

74、营业外收入

营业外收入情况

适用 不适用

单位：元 币种：人民币

项目	本期发生额	上期发生额	计入当期非经常性损益的金额
非流动资产处置利得合计			
其中：固定资产处置利得			
无形资产处置利得			
非货币性资产交换利得			
接受捐赠			
政府补助			
销售扣款收入	785,294.78	235,052.28	785,294.78
赔款收入	167,641.00	15,416.00	167,641.00
其他	86,439.47	45,610.98	86,439.47
合计	1,039,375.25	296,079.26	1,039,375.25

计入当期损益的政府补助

适用 不适用

其他说明：

适用 不适用

75、营业外支出

适用 不适用

单位：元 币种：人民币

项目	本期发生额	上期发生额	计入当期非经常性损益的金额
非流动资产处置损失合计			

其中：固定资产处置损失			
无形资产处置损失			
非货币性资产交换损失			
对外捐赠	530,000.00	1,676,237.91	530,000.00
罚款支出	84,025.94	2,300.00	84,025.94
工伤赔偿款	80,935.59	7,921.90	80,935.59
固定资产毁损报废损失	5,167.00	11,891.59	5,167.00
其他	27,310.69	96,248.18	27,310.69
合计	727,439.22	1,794,599.58	727,439.22

其他说明：

无

76、所得税费用

(1). 所得税费用表

√适用 □不适用

单位：元 币种：人民币

项目	本期发生额	上期发生额
当期所得税费用	35,322,298.24	27,284,702.11
递延所得税费用	3,598,146.08	5,551,699.14
合计	38,920,444.32	32,836,401.25

(2). 会计利润与所得税费用调整过程

√适用 □不适用

单位：元 币种：人民币

项目	本期发生额
利润总额	285,526,223.97
按法定/适用税率计算的所得税费用	42,828,933.60
子公司适用不同税率的影响	-77,758.90
调整以前期间所得税的影响	56,157.51
非应税收入的影响	
不可抵扣的成本、费用和损失的影响	657,289.29
使用前期未确认递延所得税资产的可抵扣亏损的影响	
本期未确认递延所得税资产的可抵扣暂时性差异或可抵扣亏损的影响	
研发费加计扣除等税收优惠	-4,756,647.26
未确认的可抵扣亏损的影响	146,040.50
利用以前年度可抵扣亏损	-618,227.72
所得税费用	
其他	684,657.30
合计	38,920,444.32

其他说明：

适用 不适用

注：2021 年，本公司按在中国境内取得的应纳税所得额及适用税率 15%缴纳企业所得税。本公司的子公司浙江元美电器有限公司、杭州帅丰科技有限公司享受小型微利企业税收优惠，对小型微利企业年应纳税所得额不超过 100 万元的部分，减按 12.5%计入应纳税所得额，按 20%的税率缴纳企业所得税；对年应纳税所得额超过 100 万元但不超过 300 万元的部分，减按 50%计入应纳税所得额，按 20%的税率缴纳企业所得税。

77、其他综合收益

适用 不适用

78、现金流量表项目

(1). 收到的其他与经营活动有关的现金

适用 不适用

单位：元 币种：人民币

项目	本期发生额	上期发生额
政府补助	12,848,746.26	15,521,862.55
利息收入	11,099,629.83	4,210,812.43
收回银行承兑汇票保证金	105,883,906.22	1,655,216.73
收回的押金和保证金	8,008,853.29	2,845,144.92
其他	906,202.26	326,960.54
合计	138,747,337.86	24,559,997.17

收到的其他与经营活动有关的现金说明：

无

(2). 支付的其他与经营活动有关的现金

适用 不适用

单位：元 币种：人民币

项目	本期发生额	上期发生额
销售费用	100,967,514.20	79,129,679.01
管理费用	14,228,778.76	6,505,036.99
研发费用	1,770,703.49	1,477,971.13
支付银行承兑汇票和保函保证金	168,265,635.05	27,514,386.77
支付的押金和保证金	7,585,935.13	1,231,158.57
其他	2,622,560.18	1,785,544.06
合计	295,441,126.81	117,643,776.53

支付的其他与经营活动有关的现金说明：

无

(3). 收到的其他与投资活动有关的现金

□适用 √不适用

(4). 支付的其他与投资活动有关的现金

□适用 √不适用

(5). 收到的其他与筹资活动有关的现金

□适用 √不适用

(6). 支付的其他与筹资活动有关的现金

√适用 □不适用

单位：元 币种：人民币

项目	本期发生额	上期发生额
支付上市相关费用	2,600,000.00	14,831,800.00
支付租赁付款额	1,146,618.30	-
合计	3,746,618.30	14,831,800.00

支付的其他与筹资活动有关的现金说明：

无

79、现金流量表补充资料

(1). 现金流量表补充资料

√适用 □不适用

单位：元 币种：人民币

补充资料	本期金额	上期金额
1. 将净利润调节为经营活动现金流量：		
净利润	246,605,779.65	194,259,787.65
加：资产减值准备		
信用减值损失	84,955.15	-237,401.11
资产减值损失	3,855.86	55,664.83
固定资产折旧、油气资产折耗、生产性生物资产折旧	20,369,367.56	15,550,799.68
使用权资产摊销	1,169,346.70	-
无形资产摊销	1,899,046.00	1,367,818.27
投资性房地产折旧	153,918.13	
长期待摊费用摊销	132,330.49	152,505.9
处置固定资产、无形资产和其他长期资产的损失（收益以“-”号填列）		
固定资产报废损失（收益以“-”号填列）	5,167.00	11,891.59
公允价值变动损失（收益以“-”号填列）	1,431,384.54	7,556.23
财务费用（收益以“-”号填列）	-14,607,883.46	-11,155,272.77
投资损失（收益以“-”号填列）	-12,939,142.23	-4,709,700.24

递延所得税资产减少(增加以“－”号填列)		
递延所得税负债增加(减少以“－”号填列)	3,598,146.08	5,551,699.14
存货的减少(增加以“－”号填列)	-36,597,476.15	-1,832,238.81
经营性应收项目的减少(增加以“－”号填列)	-88,116,590.20	-24,720,270.69
经营性应付项目的增加(减少以“－”号填列)	49,619,329.47	-570,110.09
股份支付	4,966,490.76	
其他		
经营活动产生的现金流量净额	177,778,025.35	173,732,729.58
2. 不涉及现金收支的重大投资和筹资活动:		
债务转为资本		
一年内到期的可转换公司债券		
融资租入固定资产		
3. 现金及现金等价物净变动情况:		
现金的期末余额	487,266,933.33	804,121,641.29
减: 现金的期初余额	804,121,641.29	81,069,390.61
加: 现金等价物的期末余额		
减: 现金等价物的期初余额		
现金及现金等价物净增加额	-316,854,707.96	723,052,250.68

(2). 本期支付的取得子公司的现金净额

□适用 √不适用

(3). 本期收到的处置子公司的现金净额

□适用 √不适用

(4). 现金和现金等价物的构成

√适用 □不适用

单位: 元 币种: 人民币

项目	期末余额	期初余额
一、现金	487,266,933.33	804,121,641.29
其中: 库存现金	10,628.70	30,617.26
可随时用于支付的银行存款	487,256,304.63	804,091,024.03
可随时用于支付的其他货币资金		
可用于支付的存放中央银行款项		
存放同业款项		
拆放同业款项		
二、现金等价物		
其中: 三个月内到期的债券投资		
三、期末现金及现金等价物余额	487,266,933.33	804,121,641.29
其中: 母公司或集团内子公司使用		

受限制的现金和现金等价物		
--------------	--	--

其他说明：

适用 不适用

80、所有者权益变动表项目注释

说明对上年期末余额进行调整的“其他”项目名称及调整金额等事项：

适用 不适用

81、所有权或使用权受到限制的资产

适用 不适用

单位：元 币种：人民币

项目	期末账面价值	受限原因
货币资金	89,896,115.60	
应收票据		
存货		
固定资产		
无形资产		
合计	89,896,115.60	/

其他说明：

于 2021 年 12 月 31 日，人民币 89,850,290.60 元银行保证金存款用于开立银行承兑汇票质押（2020 年 12 月 31 日：人民币 27,514,386.77 元），人民币 45,825.00 元用于出具保函（2020 年 12 月 31 日：无）。

82、外币货币性项目

(1). 外币货币性项目

适用 不适用

单位：元

项目	期末外币余额	折算汇率	期末折算人民币余额
货币资金	-	-	
其中：美元	16.07	6.3757	102.46
欧元			
港币			
应收账款	-	-	
其中：美元			
欧元			
港币			
长期借款	-	-	
其中：美元			
欧元			
港币			

其他说明：

无

(2). 境外经营实体说明, 包括对于重要的境外经营实体, 应披露其境外主要经营地、记账本位币及选择依据, 记账本位币发生变化的还应披露原因

□适用 √不适用

83、套期

□适用 √不适用

84、政府补助

(1). 政府补助基本情况

√适用 □不适用

单位: 元 币种: 人民币

种类	金额	列报项目	计入当期损益的金额
与收益相关	8,500,000.00	2020 年总部型企业培育政策扶持资金	8,500,000.00
与收益相关	1,500,000.00	2021 年度集成灶高铁区域品牌推广补助资金	1,500,000.00
与收益相关	804,589.00	进入辅导期政策兑现扶持资金	804,589.00
与收益相关	700,000.00	2021 年年度工业经济政策资金	700,000.00
与收益相关	380,000.00	推进经济高质量发展奖励	380,000.00
与收益相关	200,000.00	绍兴市级亩均领跑者奖励资金	200,000.00
与收益相关	200,000.00	2019 年度创新券补助	200,000.00
与收益相关	122,202.56	稳岗返还(稳岗补贴)第一批	122,202.56
与收益相关	114,754.70	2020 年东盟博览会补助	114,754.70
与资产相关	88,000.00	2018 年度设备投资补助预拨资金	88,000.00
与资产相关	59,760.05	2017 年度设备投资补助资金	59,760.05
与资产相关	55,780.78	2016 年设备投资扶持资金	55,780.78
与资产相关	51,282.05	2019 年度设备投资补助预拨资金	51,282.05
与资产相关	45,535.68	2018 年省工业与信息化发展财政专项资金	45,535.68
与资产相关	44,925.72	2018 年度工业机器人补助预拨资金	44,925.72
与收益相关	30,000.00	2020 年度民营经济发展(科技类)第二批资金兑现	30,000.00
与收益相关	30,000.00	绍兴市产业工人队伍建设改革试点单位专项资金	30,000.00
与资产相关	30,000.00	2019 年度民营经济发展“企业上云”奖励资金	30,000.00
与收益相关	28,000.00	外出招聘补贴-嵊州市人力资源和社会保障局解困和再就业专户	28,000.00
与收益相关	10,000.00	2020 年度嵊州厨具行业发展杰出贡献奖	10,000.00
与资产相关	9,546.16	2019 年度工业机器人购置补助资金	9,546.16
与资产相关	7,463.16	2016 年机器人购置奖	7,463.16
与资产相关	6,843.44	2018 年度设备投资补助资金	6,843.44
与收益相关	2,000.00	478 个性化公共法律服务补助	2,000.00
与资产相关	1,207.90	2019 年度设备投资补助资金(第二批)	1,207.90

(2). 政府补助退回情况

适用 不适用

其他说明：

无

85、其他

适用 不适用

八、合并范围的变更

1、非同一控制下企业合并

适用 不适用

2、同一控制下企业合并

适用 不适用

3、反向购买

适用 不适用

4、处置子公司

是否存在单次处置对子公司投资即丧失控制权的情形

适用 不适用

其他说明：

适用 不适用

5、其他原因的合并范围变动

说明其他原因导致的合并范围变动（如，新设子公司、清算子公司等）及其相关情况：

适用 不适用

6、其他

适用 不适用

九、 在其他主体中的权益

1、 在子公司中的权益

(1). 企业集团的构成

适用 不适用

子公司名称	主要经营地	注册地	业务性质	持股比例(%)		取得方式
				直接	间接	
浙江元美电器有限公司	浙江嵊州	浙江嵊州	制造业	100		投资设立
杭州帅丰科技有限公司	浙江杭州	浙江杭州	服务业	100		投资设立

在子公司的持股比例不同于表决权比例的说明：

无

持有半数或以下表决权但仍控制被投资单位、以及持有半数以上表决权但不控制被投资单位的依据：

无

对于纳入合并范围的重要的结构化主体，控制的依据：

持股比例

确定公司是代理人还是委托人的依据：

不适用

其他说明：

浙江元美电器有限公司系本公司于 2016 年 3 月 7 日于浙江省嵊州市设立的全资子公司，注册资本为人民币 1,000 万元；2021 年 2 月、5 月，本公司对浙江元美电器有限公司增缴实收资本，注册资本仍为人民币 1,000 万元，实收资本增至人民币 278 万元。

(2). 重要的非全资子公司

适用 不适用

(3). 重要非全资子公司的主要财务信息

适用 不适用

(4). 使用企业集团资产和清偿企业集团债务的重大限制

适用 不适用

(5). 向纳入合并财务报表范围的结构化主体提供的财务支持或其他支持

适用 不适用

其他说明：

适用 不适用

2、在子公司的所有者权益份额发生变化且仍控制子公司的交易

适用 不适用

3、在合营企业或联营企业中的权益

适用 不适用

4、重要的共同经营

适用 不适用

5、在未纳入合并财务报表范围的结构化主体中的权益

未纳入合并财务报表范围的结构化主体的相关说明：

适用 不适用

6、其他

适用 不适用

十、与金融工具相关的风险

适用 不适用

本集团在日常活动中面临各种金融工具的风险，主要包括信用风险、流动性风险及市场风险。本集团的主要金融工具包括货币资金、应收票据及应收账款、应付票据及应付账款等。与这些金融工具相关的风险，以及本公司为降低这些风险所采取的风险管理策略如下所述。

1、信用风险

本公司仅与经认可的、信誉良好的第三方进行交易。按照本公司的政策，需对所有要求采用信用方式进行交易的客户进行信用审核。另外，本公司对应收账款余额进行持续监控，以确保本公司不致面临重大坏账风险。对于未采用相关经营单位的记账本位币结算的交易，除非本公司信用控制部门特别批准，否则本公司不提供信用交易条件。

由于货币资金、交易性金融资产、一年内到期的非流动资产、其他流动资产和其他非流动资产的交易对手是声誉良好并拥有较高信用评级的银行，这些金融工具信用风险较低。

本集团其他金融资产包括应收账款和其他应收款，这些金融资产的信用风险源自交易对手违约，最大风险敞口等于这些工具的账面金额。

由于本集团仅与经认可的且信誉良好的第三方进行交易，所以无需担保物。信用风险集中按照客户/交易对手进行管理。于 2021 年 12 月 31 日，本集团具有特定信用风险集中的特征。于 2021 年 12 月 31 日，本集团应收账款的 96.15%（2020 年 12 月 31 日：100.00%）源于应收账款余额最大的客户。本集团对应收账款余额未持有任何担保物或其他信用增级。

本公司因应收账款和其他应收款产生的信用风险敞口的量化数据，参见附注五、3 和 5 中。

信用风险显著增加判断标准

本集团在每个资产负债表日评估相关金融工具的信用风险自初始确认后是否已显著增加。在确定信用风险自初始确认后是否显著增加时，本集团考虑在无须付出不必要的额外成本或努力即可获得合理且有依据的信息，包括基于本集团历史数据的定性和定量分析、外部信用风险评级以及前瞻性信息。本集团以单项金融工具或者具有相似信用风险特征的金融工具组合为基础，通过比较金融工具在资产负债表日发生违约的风险与在初始确认日发生违约的风险，以确定金融工具预计存续期内发生违约风险的变化情况。

当触发以下一个或多个定量、定性标准时，本集团认为金融工具的信用风险已发生显著增加：

- (1) 定量标准主要为报告日剩余存续期违约概率较初始确认时上升超过一定比例；
- (2) 定性标准主要为债务人经营或财务情况出现重大不利变化、预警客户清单等；
- (3) 上限指标为债务人合同付款（包括本金和利息）逾期超过 30 天。

已发生信用减值资产的定义

为确定是否发生信用减值，本集团所采用的界定标准，与内部针对相关金融工具的信用风险管理目标保持一致，同时考虑定量、定性指标。本集团评估债务人是否发生信用减值时，主要考虑以下因素：

- (1) 发行方或债务人发生重大财务困难；
- (2) 债务人违反合同，如偿付利息或本金违约或逾期等；
- (3) 债权人出于与债务人财务困难有关的经济或合同考虑，给予债务人在任何其他情况下都不会做出的让步；
- (4) 债务人很可能破产或进行其他财务重组；
- (5) 发行方或债务人财务困难导致该金融资产的活跃市场消失；
- (6) 以大幅折扣购买或源生一项金融资产，该折扣反映了发生信用损失的事实。

金融资产发生信用减值，有可能是多个事件的共同作用所致，未必是可单独识别的事件所致。

预期信用损失计量的参数

根据信用风险是否发生显著增加以及是否已发生信用减值，本集团对不同的资产分别以 12 个月或整个存续期的预期信用损失计量减值准备。预期信用损失计量的关键参数包括违约概率、违约损失率和违约风险敞口。本集团考虑历史统计数据（如交易对手评级、担保方式及抵质押物类别、还款方式等）的定量分析及前瞻性信息，建立违约概率、违约损失率及违约风险敞口模型。

相关定义如下：

(1) 违约概率是指债务人在未来 12 个月或在整个剩余存续期，无法履行其偿付义务的可能性。本集团的违约概率以预期信用损失模型结果为基础进行调整，加入前瞻性信息，以反映当前宏观经济环境下债务人违约概率；

(2) 违约损失率是指本集团对违约风险暴露发生损失程度作出的预期。根据交易对手的类型、追索的方式和优先级，以及担保品的不同，违约损失率也有所不同。违约损失率为违约发生时风险敞口损失的百分比，以未来 12 个月内或整个存续期为基准进行计算；

(3) 违约风险敞口是指，在未来 12 个月或在整个剩余存续期中，在违约发生时，本集团应被偿付的金额。

信用风险显著增加的评估及预期信用损失的计算均涉及前瞻性信息。本集团通过进行历史数据分析，识别出影响各业务类型信用风险及预期信用损失的关键经济指标。

这些经济指标对违约概率和违约损失率的影响，对不同的业务类型有所不同。本集团在此过程中参考了权威预测值，根据其结果，对这些经济指标进行预测，并确定这些经济指标对违约概率和违约损失率的影响。

2021 年本公司金融资产的最大风险敞口及年末按照信用风险等级的分类如下：

单位：元 币种：人民币

	12 个月预期信用损失	整个生命周期预期信用损失			合计
	第一阶段	第二阶段	第三阶段	简易方法	
应收账款	-			4,747,065.63	4,747,065.63
其他应收款	4,697,278.79				4,694,521.79
合计	4,697,278.79			4,747,065.63	9,444,344.42

2、流动性风险

下表概括了2021年金融负债按未折现的合同现金流量所作的到期期限分析：

单位：元 币种：人民币

	一年以内	1-2 年	2-3 年	合计
应付票据	89,850,290.60			89,850,290.60
应付账款	120,057,626.64			120,057,626.64
其他应付款	54,072,921.31	3,783,232.50	5,044,310.00	62,900,463.81
一年内到期的非流动负债	545,135.38			545,135.38
合计	264,525,973.93	3,783,232.50	5,044,310.00	273,353,516.43

3、市场风险

汇率风险：本公司以外币交易的金额较小，面临交易性的汇率风险不重大。

十一、公允价值的披露

1、以公允价值计量的资产和负债的期末公允价值

√适用 □不适用

单位：元 币种：人民币

项目	期末公允价值			合计
	第一层次公允价值计量	第二层次公允价值计量	第三层次公允价值计量	
一、持续的公允价值计量				
(一) 交易性金融资产	0	500,126,210.79	0	500,126,210.79
1. 以公允价值计量且变动计入当期损益的金融资产	0	500,126,210.79	0	500,126,210.79
(1) 债务工具投资				
(2) 权益工具投资	0	500,126,210.79	0	500,126,210.79
(3) 衍生金融资产				

2. 指定以公允价值计量且其变动计入当期损益的金融资产				
(1) 债务工具投资				
(2) 权益工具投资				
(二) 其他债权投资				
(三) 其他权益工具投资				
(四) 投资性房地产				
1. 出租用的土地使用权				
2. 出租的建筑物				
3. 持有并准备增值后转让的土地使用权				
(五) 生物资产				
1. 消耗性生物资产				
2. 生产性生物资产				
持续以公允价值计量的资产总额		500,126,210.79		500,126,210.79
(六) 交易性金融负债				
1. 以公允价值计量且变动计入当期损益的金融负债				
其中：发行的交易性债券				
衍生金融负债				
其他				
2. 指定为以公允价值计量且变动计入当期损益的金融负债				
持续以公允价值计量的负债总额	0	500,126,210.79	0	500,126,210.79
二、非持续的公允价值计量				
(一) 持有待售资产				
非持续以公允价值计量的资产总额				
非持续以公允价值计量的负债总额				

2、持续和非持续第一层次公允价值计量项目市价的确定依据

适用 不适用

3、持续和非持续第二层次公允价值计量项目，采用的估值技术和重要参数的定性及定量信息

适用 不适用

管理层已经评估了货币资金、交易性金融资产、应收账款、其他应收款、一年内到期的非流动资产、其他非流动资产、应付票据、应付账款、其他应付款、一年内到期的非流动负债等，因剩余期限不长，公允价值与账面价值相若。

金融资产和金融负债的公允价值，以在公平交易中，熟悉情况的交易双方自愿进行资产交换或者债务清偿的金额确定，而不是被迫出售或清算情况下的金额。

本公司对持续第二层次公允价值计量项目采用的估值技术是现金流量折现模型，输入值是类似债券公开市场收益率。

2021 年度，本公司无公允价值层次之间的转变。

4、持续和非持续第三层次公允价值计量项目，采用的估值技术和重要参数的定性及定量信息

适用 不适用

5、持续的第三层次公允价值计量项目，期初与期末账面价值间的调节信息及不可观察参数敏感性分析

适用 不适用

6、持续的公允价值计量项目，本期内发生各层级之间转换的，转换的原因及确定转换时点的政策

适用 不适用

7、本期内发生的估值技术变更及变更原因

适用 不适用

8、不以公允价值计量的金融资产和金融负债的公允价值情况

适用 不适用

9、其他

适用 不适用

十二、关联方及关联交易

1、本企业的母公司情况

适用 不适用

单位：万元 币种：人民币

母公司名称	注册地	业务性质	注册资本	母公司对本企业的持股比例 (%)	母公司对本企业的表决权比例 (%)
浙江帅丰投资有限公司	浙江嵊州	投资	5,000.00	37.18	37.18

本企业的母公司情况的说明

无

本企业最终控制方是商若云、邵贤庆、邵于佶

其他说明：

无

2、本企业的子公司情况

适用 不适用

子公司的情况详见附注六

3、本企业合营和联营企业情况

本企业重要的合营或联营企业详见附注

适用 不适用

本期与本公司发生关联方交易，或前期与本公司发生关联方交易形成余额的其他合营或联营企业情况如下

适用 不适用

其他说明

适用 不适用

4、其他关联方情况

适用 不适用

其他关联方名称	其他关联方与本企业关系
嵊州市勤和包装有限公司	其他

其他说明

该关联方为实际控制人之关系密切的其他家庭成员控制的公司。

5、关联交易情况

(1). 购销商品、提供和接受劳务的关联交易

采购商品/接受劳务情况表

适用 不适用

单位：元 币种：人民币

关联方	关联交易内容	本期发生额	上期发生额
嵊州市勤和包装有限公司	材料采购	2,009,973.68	1,545,686.66

出售商品/提供劳务情况表

适用 不适用

购销商品、提供和接受劳务的关联交易说明

适用 不适用

(2). 关联受托管理/承包及委托管理/出包情况

本公司受托管理/承包情况表：

适用 不适用

关联托管/承包情况说明

适用 不适用

本公司委托管理/出包情况表

适用 不适用

关联管理/出包情况说明

适用 不适用

(3). 关联租赁情况

本公司作为出租方：

适用 不适用

本公司作为承租方：

适用 不适用

关联租赁情况说明

适用 不适用

(4). 关联担保情况

本公司作为担保方

适用 不适用

本公司作为被担保方

适用 不适用

关联担保情况说明

适用 不适用

(5). 关联方资金拆借

适用 不适用

(6). 关联方资产转让、债务重组情况

适用 不适用

(7). 关键管理人员报酬

适用 不适用

单位：元 币种：人民币

项目	本期发生额	上期发生额
关键管理人员报酬	5,524,284.60	3,874,685.75

(8). 其他关联交易

适用 不适用

6、关联方应收应付款项

(1). 应收项目

适用 不适用

(2). 应付项目

适用 不适用

单位：元 币种：人民币

项目名称	关联方	期末账面余额	期初账面余额
应付账款	嵊州市勤和包装有限公司	531,177.76	491,512.47
其他应付款	嵊州市勤和包装有限公司	50,000.00	50,000.00

7、关联方承诺

□适用 √不适用

8、其他

□适用 √不适用

十三、股份支付**1、股份支付总体情况**

√适用 □不适用

单位：股 币种：人民币

公司本期授予的各项权益工具总额	17,591,000.00
公司本期行权的各项权益工具总额	0
公司本期失效的各项权益工具总额	264,100.00
公司期末发行在外的股票期权行权价格的范围和合同剩余期限	
公司期末发行在外的其他权益工具行权价格的范围和合同剩余期限	首次授予价格为每股人民币 13.205 元，首次授予的限制性股票在上市之日起满 12 个月后分三年解除限售，首次授予的限制性股票的解除限售的比例分别为 30%、30%、40%。

其他说明

无

2、以权益结算的股份支付情况

√适用 □不适用

单位：元 币种：人民币

授予日权益工具公允价值的确定方法	授予日股票收盘价格
可行权权益工具数量的确定依据	等待期内每个资产负债表日可行权权益工具数量的确定依据为预估各年度公司业绩指标、个人业绩指标完成情况，以达到考核目标的激励对象所持有的数量为确定依据。
本期估计与上期估计有重大差异的原因	无
以权益结算的股份支付计入资本公积的累计金额	4,966,490.76
本期以权益结算的股份支付确认的费用总额	4,966,490.76

其他说明

无

3、以现金结算的股份支付情况

□适用 √不适用

4、股份支付的修改、终止情况

□适用 √不适用

5、其他适用 不适用**十四、承诺及或有事项****1、重要承诺事项**适用 不适用

资产负债表日存在的对外重要承诺、性质、金额

报告期末，公司已签约但未拨备的资本承诺 4,159,105.81 元。

2、或有事项**(1). 资产负债表日存在的重要或有事项**适用 不适用**(2). 公司没有需要披露的重要或有事项，也应予以说明：**适用 不适用**3、其他**适用 不适用**十五、资产负债表日后事项****1、重要的非调整事项**适用 不适用

单位：万元 币种：人民币

项目	内容	对财务状况和经营成果的影响数	无法估计影响数的原因
股票和债券的发行			
重要的对外投资			
重要的债务重组			
自然灾害			
外汇汇率重要变动			
股份支付	股权激励	459.98	

2、利润分配情况适用 不适用

单位：元 币种：人民币

拟分配的利润或股利	197,812,637.50
经审议批准宣告发放的利润或股利	

3、销售退回适用 不适用**4、其他资产负债表日后事项说明**适用 不适用

(1) 资产负债表日后利润分配

本公司 2022 年 4 月 13 日于第二届董事会召开第十七次会议，审议通过 2021 年度利润分配及公积金转增股本预案：

公司拟以实施权益分派股权登记日登记的总股本为基数，向全体股东每 10 股派发现金红利人民币 13.90 元（含税），同时以资本公积金向全体股东每 10 股转增 3 股。以公司第二届董事会第十七次会议当日公司总股本测算，共计派发现金红利人民币 197,812,637.50 元（含税），合计转增股本 42,693,375 股。本年度公司现金分红比例占年度归属于本公司股东净利润的 80.21%。

在实施权益分派股权登记日前公司总股本发生变动的，按照每股分配及转增比例不变的原则进行分配，相应调整分配及转增总额，并将另行公告具体调整情况。

此次利润分配及公积金转增股本方案尚需提交公司 2021 年年度股东大会审议。

(2) 股权激励

公司于 2022 年 1 月 16 日召开的第二届董事会第十三次会议及第二届监事会第十一次会议审议通过的《关于向激励对象授予预留限制性股票的议案》，本公司拟授予激励对象限制性股票合计 1,531,250 股中的预留授予 306,250 股限制性股票，本公司确定以 2022 年 1 月 14 日为本次预留部分的授予日，向 37 名激励对象授予该预留部分的限制性股票 306,250 股，授予价格为每股人民币 17.09 元。

本激励计划预留授予的限制性股票在上市之日起满 12 个月后分两年解除限售，预留授予的限制性股票的解除限售的比例分别为 50%、50%。

公司 2021 年限制性股票激励计划预留部分已于 2022 年 2 月 25 日完成股份登记手续。

十六、其他重要事项

1、前期会计差错更正

(1). 追溯重述法

适用 不适用

(2). 未来适用法

适用 不适用

2、债务重组

适用 不适用

3、资产置换

(1). 非货币性资产交换

适用 不适用

(2). 其他资产置换

适用 不适用

4、年金计划

适用 不适用

5、 终止经营适用 不适用**6、 分部信息****(1). 报告分部的确定依据与会计政策**适用 不适用**(2). 报告分部的财务信息**适用 不适用**(3). 公司无报告分部的，或者不能披露各报告分部的资产总额和负债总额的，应说明原因**适用 不适用**(4). 其他说明**适用 不适用**7、 其他对投资者决策有影响的重要交易和事项**适用 不适用**8、 其他**适用 不适用**十七、 母公司财务报表主要项目注释****1、 应收账款****(1). 按账龄披露**适用 不适用

单位：元 币种：人民币

账龄	期末账面余额
1 年以内	
其中：1 年以内分项	
1 年以内小计	6,580,064.54
1 至 2 年	
2 至 3 年	
3 年以上	
3 至 4 年	
4 至 5 年	
5 年以上	
合计	6,580,064.54

(2). 按坏账计提方法分类披露适用 不适用

单位：元 币种：人民币

类别	期末余额					期初余额				
	账面余额		坏账准备		账面价值	账面余额		坏账准备		账面价值
	金额	比例 (%)	金额	计提比例 (%)		金额	比例 (%)	金额	计提比例 (%)	
按单项计提坏账准备										
其中：										
按组合计提坏账准备	6,580,064.54	10.0	1,874.64	0.03	6,578,189.90	149,016.06	10.0	745.08	0.05	148,270.98
其中：										
合计	6,580,064.54	10.0	1,874.64	0.03	6,578,189.90	149,016.06	10.0	745.08	0.05	148,270.98

按单项计提坏账准备：

适用 不适用

按组合计提坏账准备：

适用 不适用

组合计提项目：应收账款

单位：元 币种：人民币

名称	期末余额		
	应收账款	坏账准备	计提比例 (%)
杭州帅丰科技有限公司	6,205,135.62	-	-
北京京东世纪贸易有限公司	191,027.34	955.13	0.50
苏宁易购集团股份有限公司 苏宁采购中心	183,901.58	919.51	0.50
合计	6,580,064.54	1,874.64	0.50

按组合计提坏账的确认标准及说明：

适用 不适用

如按预期信用损失一般模型计提坏账准备，请参照其他应收款披露：

适用 不适用

(3). 坏账准备的情况

适用 不适用

单位：元 币种：人民币

类别	期初余额	本期变动金额				期末余额
		计提	收回或转回	转销或核销	其他变动	
应收账款	745.08	1,129.56		-		1,874.64
合计	745.08	1,129.56		-		1,874.64

其中本期坏账准备收回或转回金额重要的：

适用 不适用

(4). 本期实际核销的应收账款情况

适用 不适用

其中重要的应收账款核销情况

适用 不适用

(5). 按欠款方归集的期末余额前五名的应收账款情况

适用 不适用

单位：元 币种：人民币

单位名称	期末余额	占应收账款期末余额合计数的比例(%)	坏账准备期末余额
杭州帅丰科技有限公司	6,205,135.62	94.30	-
北京京东世纪贸易有限公司	191,027.34	2.90	955.13
苏宁易购集团股份有限公司 苏宁采购中心	183,901.58	2.80	919.51
合计	6,580,064.54	100	1,874.64

其他说明

无

(6). 因金融资产转移而终止确认的应收账款

适用 不适用

(7). 转移应收账款且继续涉入形成的资产、负债金额

适用 不适用

其他说明：

适用 不适用

2、其他应收款**项目列示**

√适用 □不适用

单位：元 币种：人民币

项目	期末余额	期初余额
应收利息		
应收股利		
其他应收款	8,250,128.69	2,300,222.93
合计	8,250,128.69	2,300,222.93

其他说明：

□适用 √不适用

应收利息**(1). 应收利息分类**

□适用 √不适用

(2). 重要逾期利息

□适用 √不适用

(3). 坏账准备计提情况

□适用 √不适用

其他说明：

□适用 √不适用

(4). 应收股利

□适用 √不适用

(5). 重要的账龄超过 1 年的应收股利

□适用 √不适用

(6). 坏账准备计提情况

□适用 √不适用

其他说明：

□适用 √不适用

其他应收款**(1). 按账龄披露**

√适用 □不适用

单位：元 币种：人民币

账龄	期末账面余额
1 年以内	
其中：1 年以内分项	

1 年以内小计	4,144,093.61
1 至 2 年	2,900,000.00
2 至 3 年	620,000.00
3 年以上	787,600.00
3 至 4 年	
4 至 5 年	
5 年以上	
合计	8,451,693.61

(2). 按款项性质分类情况

√适用 □不适用

单位：元 币种：人民币

款项性质	期末账面余额	期初账面余额
子公司借款	4,000,000.00	4,000,000.00
电商平台款项	3,002,661.39	2,036,647.17
保证金	1,394,000.00	345,000.00
代垫款项	55,032.22	44,220.00
合计	8,451,693.61	6,425,867.17

(3). 坏账准备计提情况

√适用 □不适用

单位：元 币种：人民币

坏账准备	第一阶段	第二阶段	第三阶段	合计
	未来12个月预期信用损失	整个存续期预期信用损失(未发生信用减值)	整个存续期预期信用损失(已发生信用减值)	
2021年1月1日余额	25,644.24		4,100,000.00	4,125,644.24
2021年1月1日余额在本期				
--转入第二阶段	-		-	-
--转入第三阶段	-		-	-
--转回第二阶段	-		-	-
--转回第一阶段	-		-	-
本期计提	85,654.17		-	85,654.17
本期转回	9,733.49		4,000,000.00	4,009,733.49
本期转销				
本期核销				
其他变动				
2021年12月31日余额	101,564.92		100,000.00	201,564.92

对本期发生损失准备变动的其他应收款账面余额显著变动的情况说明：

√适用 □不适用

子公司帅丰科技经营改善，实现盈利，前期计提准备转回。

本期坏账准备计提金额以及评估金融工具的信用风险是否显著增加的采用依据：

适用 不适用

(4). 坏账准备的情况

适用 不适用

单位：元 币种：人民币

类别	期初余额	本期变动金额				期末余额
		计提	收回或转回	转销或核销	其他变动	
其他应收款	4,125,644.24	85,654.17	4,009,733.49			201,564.92
合计	4,125,644.24	85,654.17	4,009,733.49			201,564.92

其中本期坏账准备转回或收回金额重要的：

适用 不适用

单位：元 币种：人民币

单位名称	转回或收回金额	收回方式
杭州帅丰科技有限公司	4,000,000.00	计提转回
合计	4,000,000.00	/

(5). 本期实际核销的其他应收款情况

适用 不适用

(6). 按欠款方归集的期末余额前五名的其他应收款情况

适用 不适用

单位：元 币种：人民币

单位名称	款项的性质	期末余额	账龄	占其他应收款期末余额合计数的比例(%)	坏账准备期末余额
杭州帅丰科技有限公司	子公司借款	4,000,000.00	1-2年;2-3年,3年以上	47.33	-
浙江天猫技术有限公司	电商平台款项、保证金	2,423,275.42	1年以内;3年以上	28.67	12,116.38
南京创乾科技有限公司	保证金	1,000,000.00	1年以内	11.83	50,000.00
江苏京东信息技术有限公司	电商平台款项、保证金	469,385.97	1年以内;3年以上	5.55	2,346.93
杭州黑洞文化创意有限公司	保证金	130,000.00	1年以内	1.54	6,500.00
合计	/	8,022,661.39	/	94.92	70,963.31

(7). 涉及政府补助的应收款项

适用 不适用

(8). 因金融资产转移而终止确认的其他应收款

适用 不适用

(9). 转移其他应收款且继续涉入形成的资产、负债金额

适用 不适用

其他说明：

适用 不适用

3、长期股权投资

适用 不适用

单位：元 币种：人民币

项目	期末余额			期初余额		
	账面余额	减值准备	账面价值	账面余额	减值准备	账面价值
对子公司投资	4,780,000.00	4,780,000.00		4,080,000.00	4,080,000.00	
对联营、合营企业投资						
合计	4,780,000.00	4,780,000.00		4,080,000.00	4,080,000.00	

(1). 对子公司投资

适用 不适用

单位：元 币种：人民币

被投资单位	期初余额	本期增加	本期减少	期末余额	本期计提减值准备	减值准备期末余额
浙江元美电器有限公司	2,080,000.00	700,000.00	2,780,000.00		2,780,000.00	2,780,000.00
杭州帅丰科技有限公司	2,000,000.00		2,000,000.00		2,000,000.00	2,000,000.00
合计	4,080,000.00	700,000.00	4,780,000.00		4,780,000.00	4,780,000.00

(2). 对联营、合营企业投资

适用 不适用

其他说明：

无

4、营业收入和营业成本

(1). 营业收入和营业成本情况

适用 不适用

单位：元 币种：人民币

项目	本期发生额		上期发生额	
	收入	成本	收入	成本
主营业务	952,990,804.16	523,835,184.94	706,456,118.49	361,990,099.04
其他业务	15,811,868.25	1,194,157.19	7,083,716.91	663,304.66
合计	968,802,672.41	525,029,342.13	713,539,835.40	362,653,403.70

(2). 合同产生的收入的情况

√适用 □不适用

单位：元 币种：人民币

合同分类	总部	合计
商品类型		
集成灶销售及安装	894,878,439.71	894,878,439.71
其他厨房用品	47,954,260.61	47,954,260.61
木质橱柜	10,158,103.84	10,158,103.84
其他收入	15,737,005.87	15,737,005.87
按经营地区分类		
中国大陆	966,792,118.48	966,792,118.48
其他国家地区	1,935,691.55	1,935,691.55
合计	968,727,810.03	968,727,810.03

合同产生的收入说明：

□适用 √不适用

(3). 履约义务的说明

√适用 □不适用

本公司与履约义务相关的信息如下：

1、销售商品

向客户交付商品时履行履约义务。对于经销商销售以及线下直营销售，需要客户预付全部价款。对于电商销售，客户在电商平台上确认收货后，款项从电商平台划入公司账户。对于海外销售，先收取客户部分定金，剩余合同价款通常在交付商品后 1-3 个月到期。

2、安装服务

在提供服务时履行履约义务。安装服务的价款包含在相关商品的价款内，与相关商品的价款一并支付。

(4). 分摊至剩余履约义务的说明

√适用 □不适用

本报告期末已签订合同、但尚未履行或尚未履行完毕的履约义务所对应的收入金额为 27,594,286.65 元，其中：

27,594,286.65 元预计将于 2022 年度确认收入

其他说明：

无

5、投资收益

√适用 □不适用

单位：元 币种：人民币

项目	本期发生额	上期发生额
成本法核算的长期股权投资收益		
权益法核算的长期股权投资收益		
处置长期股权投资产生的投资收益		
交易性金融资产在持有期间的投资收益	12,905,999.77	4,709,700.24
其他权益工具投资在持有期间取得的股利收入		
债权投资在持有期间取得的利息收入		
其他债权投资在持有期间取得的利息收入		
处置交易性金融资产取得的投资收益		
处置其他权益工具投资取得的投资收益		
处置债权投资取得的投资收益		
处置其他债权投资取得的投资收益		
债务重组收益		
合计	12,905,999.77	4,709,700.24

其他说明：

项目	2021 年	2020 年
理财产品收益	5,758,570.25	4,709,700.24
结构性存款收益	7,147,429.52	-
合计	12,905,999.77	4,709,700.24

6、其他

□适用 √不适用

十八、补充资料

1、当期非经常性损益明细表

√适用 □不适用

单位：元 币种：人民币

项目	金额	说明
非流动资产处置损益	-5,167.00	
计入当期损益的政府补助（与企业业务密切相关，按照国家统一标准定额或定量享受的政府补助除外）	13,021,891.20	
除同公司正常经营业务相关的有效套期保值业务外，持有交易性金融资产、衍生金融资产、交易性金融负债、衍生金融负债产生的公允价值变动损益，以及处置交易性金融资产、衍生金融资产、交易性金融负债、衍生金融负债和其他债权投资取得的投资收益	11,507,757.69	
除上述各项之外的其他营业外收入和支出	344,858.92	
减：所得税影响额	3,739,693.93	
少数股东权益影响额		
合计	21,129,646.88	

对公司根据《公开发行证券的公司信息披露解释性公告第 1 号——非经常性损益》定义界定的非经常性损益项目，以及把《公开发行证券的公司信息披露解释性公告第 1

号——非经常性损益》中列举的非经常性损益项目界定为经常性损益的项目，应说明原因。

适用 不适用

2、净资产收益率及每股收益

适用 不适用

报告期利润	加权平均净资产收益率 (%)	每股收益	
		基本每股收益	稀释每股收益
归属于公司普通股股东的净利润	13.77	1.75	1.75
扣除非经常性损益后归属于公司普通股股东的净利润	12.59	1.60	1.60

3、境内外会计准则下会计数据差异

适用 不适用

4、其他

适用 不适用

董事长：商若云

董事会批准报送日期：2022 年 4 月 13 日

修订信息

适用 不适用