

厦门银行股份有限公司

详式权益变动报告书

上市公司名称： 厦门银行股份有限公司

股票上市地点： 上海证券交易所

股票简称： 厦门银行

股票代码： 601187

信息披露义务人： 厦门金圆投资集团有限公司

住所： 厦门市思明区展鸿路 82 号厦门国际金融中心 46 层
4610-4620 单元

通讯地址： 厦门市思明区展鸿路 82 号厦门国际金融中心 46 层
4610-4620 单元

权益变动性质： 持股比例增加（国有股份无偿划转）

信息披露义务人一致行动人：

一致行动人	住所	通讯地址
厦门市财政局	福建省厦门市思明区湖滨北路 98 号财经大厦	福建省厦门市思明区湖滨北路 98 号财经大厦
厦门金圆金控股份有限公司	厦门市思明区展鸿路 82 号 厦门国际金融中心 46 层 4605-4609 单元	厦门市思明区展鸿路 82 号 厦门国际金融中心 46 层 4605-4609 单元

签署日期：二〇二二年四月

信息披露义务人声明

一、本报告书系信息披露义务人依据《中华人民共和国公司法》《中华人民共和国证券法》《上市公司收购管理办法》《公开发行证券的公司信息披露内容与格式准则第 15 号——权益变动报告书》《公开发行证券的公司信息披露内容与格式准则第 16 号——上市公司收购报告书》及相关法律、法规和规范性文件编写。

二、信息披露义务人签署本报告书已获得必要的授权和批准。

三、依据《中华人民共和国证券法》《上市公司收购管理办法》的规定，本报告书已全面披露了信息披露义务人在厦门银行股份有限公司中拥有权益的股份变动情况。

截至本报告书签署日，除本报告书披露的信息外，信息披露义务人没有通过任何其他方式增加或减少其在厦门银行股份有限公司拥有权益的股份。

四、本次权益变动是根据本报告书所载明的资料进行的。信息披露义务人没有委托或者授权任何其他人提供未在报告中列载的信息和对本报告书做出任何解释或者说明。

五、本次权益变动尚需经过中国银行保险监督管理委员会厦门监管局关于本次股权转让事项股东资格的审批、上海证券交易所合规性确认，并在中国证券登记结算有限责任公司上海分公司办理过户登记等手续。

六、信息披露义务人保证本报告书不存在虚假记载、误导性陈述或重大遗漏，并对其真实性、准确性、完整性承担个别和连带的法律责任。

目 录

信息披露义务人声明.....	2
目 录.....	3
第一节 释义.....	4
第二节 信息披露义务人及其一致行动人介绍.....	5
第三节 权益变动目的及持股计划.....	10
第四节 权益变动方式.....	11
第五节 资金来源.....	14
第六节 本次权益变动完成后的后续计划.....	15
第七节 对上市公司的影响分析.....	17
第八节 与上市公司之间的重大交易.....	19
第九节 前六个月内买卖上市交易股份的情况.....	21
第十节 信息披露义务人及其一致行动人的财务资料.....	24
第十一节 其他重大事项.....	74
第十二节 备查文件.....	75
信息披露义务人声明.....	77
一致行动人声明.....	78
附表：详式权益变动报告书.....	80

第一节 释义

本报告中，除非另有说明，下列词语具有以下含义：上市公司、厦门银行	指	厦门银行股份有限公司，股票代码：601187
信息披露义务人、金圆集团、本公司、划入方	指	厦门金圆投资集团有限公司
金圆金控	指	厦门金圆金控股份有限公司
划出方	指	厦门市财政局
权益变动报告书、本报告书	指	厦门银行股份有限公司详式权益变动报告书
本次权益变动	指	厦门市财政局将其所持有的厦门银行 480,045,448 股股份（占厦门银行总股本的 18.19%）无偿划转至厦门金圆投资集团有限公司，信息披露义务人成为厦门银行第一大股东
中国证监会	指	中国证券监督管理委员会
《公司法》	指	《中华人民共和国公司法》（2018 年修正）
《证券法》	指	《中华人民共和国证券法》（2019 年修订）
《收购办法》	指	《上市公司收购管理办法》（2020 年修正）
《准则 15 号》	指	《公开发行证券的公司信息披露内容与格式准则第 15 号——权益变动报告书》（2020 年修订）
《准则 16 号》	指	《公开发行证券的公司信息披露内容与格式准则第 16 号——上市公司收购报告书》（2020 年修订）
元，万元	指	人民币元，人民币万元

第二节 信息披露义务人及其一致行动人介绍

一、信息披露义务人及其一致行动人基本情况

(一) 信息披露义务人基本情况

企业名称	厦门金圆投资集团有限公司
注册地址	厦门市思明区展鸿路 82 号厦门国际金融中心 46 层 4610-4620 单元
法定代表人	檀庄龙
注册资本	贰佰壹拾陆亿壹仟零陆拾叁万陆仟柒佰零捌元贰角叁分
统一社会信用代码	9135020057503085XG
企业类型	法人商事主体【有限责任公司（国有独资）】
经营期限	自 2011 年 07 月 13 日至 2061 年 07 月 12 日
经营范围	1、对金融、工业、文化、服务、信息等行业的投资与运营；2、产业投资、股权投资的管理与运营；3、土地综合开发与运营、房地产开发经营；4、其他法律、法规规定未禁止或规定需经审批的项目，自主选择经营项目，开展经营活动。（法律法规规定必须办理审批许可才能从事的经营项目，必须在取得审批许可证明后方可营业。）
通讯地址	厦门市思明区展鸿路 82 号厦门国际金融中心 46 层 4610-4620 单元
通讯方式	0592-3502759
股权结构	厦门市财政局持有 100%股权

(二) 信息披露义务人一致行动人基本情况

1、厦门市财政局

机构名称	厦门市财政局
机构性质	行政机关
机构地址	福建省厦门市思明区湖滨北路 98 号财经大厦
负责人	林志成
统一社会信用代码	113502000041392024
通讯地址	福建省厦门市思明区湖滨北路 98 号财经大厦
通讯方式	0592-2858255

2、厦门金圆金控股份有限公司

企业名称	厦门金圆金控股份有限公司
------	--------------

注册地址	厦门市思明区展鸿路 82 号厦门国际金融中心 46 层 4605-4609 单元
法定代表人	檀庄龙
注册资本	伍拾亿零叁佰贰拾陆万零叁佰贰拾柒元整
统一社会信用代码	91350200699937904M
企业类型	法人商事主体【其他股份有限公司（非上市）】
经营期限	长期
经营范围	1、对金融产业的投资；2、创业投资、创业投资咨询、为创业企业提供创业管理服务；3、产业投资；4、股权投资管理与运营；5、其他法律、法规未禁止或规定需经批准的项目，自主选择经营项目，开展经营活动。
通讯地址	厦门市思明区展鸿路 82 号厦门国际金融中心 46 层 4605-4609 单元
通讯方式	0592-3502759
主要股东或发起人	厦门金融控股有限公司持股 98.99664%，厦门金圆投资集团有限公司持股 1.00336%

（三）信息披露义务人及其一致行动人最近三年财务状况

1、厦门金圆投资集团有限公司

厦门金圆投资集团有限公司最近三年主要财务数据如下：

单位：万元

项目	2021-12-31/ 2021 年度	2020-12-31/ 2020 年度	2019-12-31/ 2019 年度
资产总额	5,951,574.62	5,740,795.00	5,089,521.33
股东权益合计	3,192,515.49	2,951,874.64	2,776,055.37
资产负债率	46.36%	48.58%	45.46%
营业收入	922,931.37	834,033.01	707,854.24
净利润	130,040.31	106,745.38	94,197.76
净资产收益率	4.23%	3.73%	3.71%

注 1：2019 年度、2020 年度及 2021 年度的财务数据已经审计；

注 2：净资产收益率=净利润÷平均净资产，平均净资产=（期初股东权益合计+期末股东权益合计）÷2，下同。

2、厦门市财政局

厦门金圆投资集团有限公司单一股东厦门市财政局为主管厦门市财政工作的职能部门，系机关法人，最近三年财务状况不适用。

3、厦门金圆金控股份有限公司

厦门金圆金控股份有限公司最近三年主要财务数据如下：

单位：万元

项目	2021-12-31/ 2021 年度	2020-12-31/ 2020 年度	2019-12-31/ 2019 年度
资产总额	2,015,692.97	1,980,120.68	1,852,720.92
股东权益合计	1,066,502.92	921,255.39	848,888.35
资产负债率	47.09%	53.47%	54.18%
营业收入	214,308.99	174,606.53	137,448.73
净利润	136,747.88	96,620.84	83,522.90
净资产收益率	13.76%	10.92%	10.10%

注 1：2019 年度、2020 年度及 2021 年度的财务数据已经审计；

注 2：净资产收益率=净利润÷平均净资产，平均净资产=（期初股东权益合计+期末股东权益合计）÷2，下同。

二、信息披露义务人及其一致行动人关系的说明

信息披露义务人为厦门市财政局 100% 出资企业。

厦门金圆金控股份有限公司系信息披露义务人合并报表范围内的子公司，且持有厦门银行 8,412,275 股份，故为一致行动人。

三、信息披露义务人及其一致行动人的董事及主要负责人基本情况

（一）信息披露义务人主要负责人基本情况

截至本报告书签署日，信息披露义务人董事及主要负责人的基本情况如下：

姓名	性别	国籍	是否取得境外其他国家或地区居留权	长期居住地	职务
檀庄龙	男	中国	否	厦门	党委书记、法定代表人、董事长
姚志萍	女	中国	否	厦门	党委副书记、总经理
洪文瑾	女	中国	否	厦门	董事
杨清榕	男	中国	否	厦门	总会计师
李云祥	男	中国	否	厦门	副总经理
王建平	男	中国	否	厦门	副总经理
林晟	男	中国	否	厦门	副总经理

姓名	性别	国籍	是否取得境外其他国家或地区居留权	长期居住地	职务
薛荷	女	中国	否	厦门	副总经理
吴钢	男	中国	否	厦门	董事、总经理助理
林漳龙	男	中国	否	厦门	董事（职工）

（二）信息披露义务人一致行动人董事及主要负责人基本情况

1、截至本报告书签署日，厦门市财政局主要负责人的基本情况如下：

姓名	性别	国籍	是否取得境外其他国家或地区居留权	长期居住地	职务
林志成	男	中国	否	中国	厦门市财政局局长

2、截至本报告书签署日，厦门金圆金控股份有限公司董事及主要负责人基本情况如下：

姓名	性别	国籍	是否取得境外其他国家或地区居留权	长期居住地	职务
檀庄龙	男	中国	否	厦门	董事长
洪文瑾	女	中国	否	厦门	董事
杨清榕	男	中国	否	厦门	董事
李云祥	男	中国	否	厦门	董事
薛荷	女	中国	否	厦门	董事

最近五年之内，信息披露义务人及一致行动人以及其主要负责人未受过与证券市场相关的行政处罚、刑事处罚，也未涉及与经济纠纷有关的重大民事诉讼或仲裁。

四、信息披露义务人及其一致行动人在境内、境外其他上市公司中拥有权益的股份达到或超过该公司已发行股份 5%的情况

截至本报告书签署日，信息披露义务人及一致行动人在境内、境外其他上市公司中拥有权益的股份达到或超过该公司已发行股份 5%的情况如下：

序号	上市公司名称	股票简称	股票代码	权益持有方式	上市地点
1	清源科技（厦门）股份有限公司	清源股份	603628	信息披露义务人间接持股 16.80%股份	上海证券交易所
2	天马微电子股份有限公司	深天马 A	000050	信息披露义务人间接持股 15.85%股份	深圳证券交易所

除此之外，截至本报告书签署日，信息披露义务人及其一致行动人不存在在境内、境外其他上市公司中拥有权益的股份达到或超过该公司已发行股份 5%的情况。

第三节 权益变动目的及持股计划

一、本次权益变动目的

为贯彻落实国家、福建省有关新时代推进国有经济布局优化和结构调整的要求，进一步深化国有企业改革，做强做优做大国有资本和国有企业，优化国有资本布局 and 结构，根据中共厦门市委、厦门市人民政府要求，将厦门市财政局持有的厦门银行股权无偿划给信息披露义务人。

二、未来 12 个月内对上市公司股份的增持或处置计划

截至本报告书签署之日，厦门市财政局直接持有厦门银行 18.19%的股份，共计 480,045,448 股，全部为限售流通 A 股。限售流通股具体情况为：2020 年 10 月 27 日，厦门银行首次公开发行 A 股股票并在上海证券交易所上市。厦门市财政局作为厦门银行第一大股东所持有股票为限售流通股，该等股票自厦门银行上市之日起 36 个月内不得转让。此外，厦门市财政局承诺，在股票锁定期满后两年内，其不减持厦门银行股份。综上，厦门市财政局所持厦门银行股份锁定期至 2025 年 10 月 26 日。厦门金圆投资集团有限公司已作出承诺，厦门金圆投资集团有限公司将继续履行厦门市财政局在厦门银行首次公开发行 A 股股票时作出的股份锁定承诺。

根据《厦门银行股份有限公司关于稳定股价方案的公告》，厦门市财政局将自 2022 年 3 月 29 日起 6 个月内，以不低于 1,200.12 万元金额增持厦门银行股份。本次权益变动后，厦门市财政局指定由厦门金圆投资集团有限公司履行厦门市财政局相应稳定股价义务。

除上述情形外，截至本报告书签署日，信息披露义务人及其一致行动人在未来 12 个月内尚无继续增持或处置厦门银行股份的具体计划。若未来发生相关权益变动事项，信息披露义务人及其一致行动人将严格按照相关法律法规的要求及时履行信息披露及其他相关义务。

第四节 权益变动方式

一、本次权益变动基本情况

为贯彻落实国家、福建省有关新时代推进国有经济布局优化和结构调整的要求，进一步深化国有企业改革，做强做优做大国有资本和国有企业，优化国有资本布局 and 结构，根据中共厦门市委、厦门市人民政府要求，将厦门市财政局持有的厦门银行股权无偿划给信息披露义务人，划转后信息披露义务人成为厦门银行第一大股东。

二、本次权益变动前后信息披露义务人及其一致行动人持有上市公司股份的情况

本次权益变动前，信息披露义务人及其一致行动人合计持有厦门银行 488,457,723 股股份。其中，信息披露义务人未持有厦门银行股份。信息披露义务人及其一致行动人的具体持股情况如下表：

名称	持股数量（股）	持股比例
厦门市财政局	480,045,448	18.19%
厦门金圆投资集团有限公司	0	0%
厦门金圆金控股份有限公司	8,412,275	0.32%
合计	488,457,723	18.51%

本次权益变动后，信息披露义务人及其一致行动人合计持有厦门银行 488,457,723 股股份，其中信息披露义务人持有厦门银行 480,045,448 股股份。信息披露义务人及其一致行动人的具体持股情况如下表：

名称	持股数量（股）	持股比例
厦门市财政局	0	0%
厦门金圆投资集团有限公司	480,045,448	18.19%
厦门金圆金控股份有限公司	8,412,275	0.32%
合计	488,457,723	18.51%

三、信息披露义务人及其一致行动人拥有权益的上市公司股份是

否存在权利限制的说明

截至本报告书签署之日，厦门市财政局直接持有厦门银行 18.19%的股份，共计 480,045,448 股，全部为限售流通 A 股。限售流通股具体情况为：2020 年 10 月 27 日，厦门银行首次公开发行 A 股股票并在上海证券交易所上市。厦门市财政局作为厦门银行第一大股东所持有股票为限售流通股，该等股票自厦门银行上市之日起 36 个月内不得转让。此外，厦门市财政局承诺，在股票锁定期满后两年内，其不减持厦门银行股份。综上，厦门市财政局所持厦门银行股份锁定期至 2025 年 10 月 26 日。

厦门金圆投资集团有限公司已作出承诺，厦门金圆投资集团有限公司将继续履行厦门市财政局在厦门银行首次公开发行 A 股股票时作出的股份锁定承诺。

除上述情形外，截至本报告书签署日，信息披露义务人及其一致行动人持有的上市公司股份不存在质押、冻结及其他任何权利限制。

四、本次权益变动对上市公司控制权的影响

本次权益变动后，信息披露义务人成为上市公司第一大股东，对厦门银行不形成实际控制。厦门银行无控股股东、无实际控制人的情况不变。本次权益变动不会导致厦门银行控制权发生变化。

五、本次权益变动相关协议的主要内容

厦门市财政局与厦门金圆投资集团有限公司签署的《股权划转协议书》主要内容如下：

划出方：厦门市财政局；

划入方：厦门金圆投资集团有限公司；

主要条款：厦门市财政局将所持有的上市公司厦门银行（601187.SH）480,045,448 股无偿划转给厦门金圆投资集团有限公司；划转基准日为 2021 年 12 月 31 日；上述股权划转按规定需缴交的税费及相关费用，由厦门金圆投资集团有限公司承担。

协议生效条件：本协议经双方加盖公章、法定代表人签署后，且本次无偿划

转及厦门金圆投资集团有限公司股东资格获得有权政府机构批准后生效。

六、本次权益变动的核准

本次权益变动已获厦门市人民政府批准，尚需经过中国银行保险监督管理委员会厦门监管局关于本次股权转让事项股东资格的审批、上海证券交易所合规性确认，并在中国证券登记结算有限责任公司上海分公司办理过户登记等手续。

第五节 资金来源

本次权益变动系国有股权无偿划转，不涉及信息披露义务人资金往来。

第六节 本次权益变动完成后的后续计划

一、未来 12 个月内对上市公司主营业务调整计划

本次权益变动是国有股权的无偿划转，不涉及上市公司主营业务调整的计划。

二、未来 12 个月内对上市公司或其子公司的重组计划

本次权益变动是国有股权的无偿划转，不涉及对上市公司或其子公司的资产和业务进行出售、合并、与他人合资或合作的明确计划，亦不存在主导上市公司进行重大购买或置换资产的重组计划。

三、对董事、监事及高级管理人员的调整计划

本次权益变动后，信息披露义务人将承接厦门市财政局关于厦门银行董事的提名权，未来将根据需要对厦门银行董事会成员进行调整，信息披露义务人将严格按照相关法律、法规的要求，依法履行相应的程序和义务。

四、对上市公司章程条款进行修改的计划

本次权益变动是国有股权的无偿划转，除已披露的信息外，信息披露义务人无对上市公司章程进行修改的计划。

五、对上市公司现有员工聘用作重大变动的计划

本次权益变动是国有股权的无偿划转，不涉及对上市公司现有员工聘用做出重大变动的计划。后续若发生相关事项，信息披露义务人将严格按照监管规定履行信息披露义务。

六、对上市公司分红政策作出重大变动的计划

本次权益变动是国有股权的无偿划转，不涉及对上市公司分红政策作出重大调整的计划。若上市公司根据实际情况或因监管法规要求需要对分红政策进行调整，信息披露义务人将严格按照相关法律法规的要求，履行相应的法定程序和信息披露义务。

七、其他对上市公司业务和组织结构有重大影响的计划

本次权益变动是国有股权的无偿划转，不涉及对上市公司的业务和组织结构有重大影响的计划。如果未来根据上市公司实际经营情况需要进行相应调整的，信息披露义务人将严格按照相关法律法规的要求，履行相应的法定程序和信息披露义务。

第七节 对上市公司的影响分析

一、本次权益变动对上市公司独立性的影响

本次权益变动后，信息披露义务人厦门金圆投资集团有限公司直接及间接合计持有厦门银行 18.51% 股权，为上市公司第一大股东，上市公司仍无控股股东、无实际控制人。

本次权益变动将不会对厦门银行的人员独立、资产完整、财务独立产生影响，厦门银行仍将具有独立的经营能力，拥有独立的法人地位，并在知识产权、管理机构、资产、人员、财务体系等方面继续保持独立。

二、本次权益变动对同业竞争的影响

截至本报告书签署日，信息披露义务人及其一致行动人与厦门银行及其下属控股子公司之间不存在同业竞争或潜在的同业竞争。

三、本次权益变动对关联交易的影响

本次权益变动不对关联交易事项产生影响。

信息披露义务人承诺如在未来与厦门银行之间发生关联交易，将严格按照有关法律、法规做出明确约定，并依照有关信息披露要求充分披露，其关联交易价格也将严格按照公允原则确定，以保证厦门银行的利益及其投资者权益不受侵害。

为规范本次权益变动后信息披露义务人及其控制的其他企业可能与上市公司之间产生的关联交易，信息披露义务人及其一致行动人做出如下承诺：

“本次权益变动完成后，本公司将按法律、法规及其他规范性文件规定的要求规范与厦门银行之间发生交易；本公司及控制的其他企业将遵循市场公正、公平、公开的原则，与厦门银行依法签订协议，履行合法程序，按照有关法律、法规、其他规范性文件及厦门银行章程等规定，依法履行相关内部决策程序并及时履行信息披露义务，保证关联交易定价公允、合理，交易条件公平，保证不利用关联交易非法转移厦门银行的资金、利润，亦不利用该等交易从事任何损害厦门银行及其他股东合法权益的行为。

本承诺在本公司作为厦门银行关联方期间持续有效。本公司将忠实履行上述承诺，若不履行本承诺所赋予的义务和责任，本公司将依照相关法律法规、部门规章及规范性文件承担相应的法律责任。”

第八节 与上市公司之间的重大交易

一、与上市公司及其子公司之间的交易

在本报告书签署日前 24 个月内，信息披露义务人及其一致行动人与厦门银行及其子公司之间的交易主要系在厦门银行存款，厦门银行投资信息披露义务人发行的债券等产生的正常资金往来。其中金额高于 3,000 万元或者高于厦门银行最近经审计的合并财务报表净资产 5%以上的交易具体情况如下：

单位：万元

交易主体	交易内容	2021 年末 (经审计)	2020 年末 (经审计)
厦门金圆投资 集团有限公司	存款	37,057.75	63,905.08
	债券投资	17,000.00	5,000.00
厦门市财政局	存款	883,594.00	1,083,443.16

注：根据《准则 16 号》要求仅披露高于 3,000 万元或者高于厦门银行最近经审计的合并财务报表净资产 5%以上的关联交易，低于上述标准的不适用。

除前述资金往来外，信息披露义务人及其一致行动人与厦门银行及其子公司之间不存在其他金额高于 3,000 万元或者高于厦门银行最近经审计的合并财务报表净资产 5%以上的交易。

二、与上市公司的董事、监事、高级管理人员之间的交易

在本报告书签署日前 24 个月内，信息披露义务人及其一致行动人不存在与厦门银行的董事、监事、高级管理人员进行的合计金额超过人民币 5 万元以上的交易。

三、对拟更换的上市公司董事、监事、高级管理人员的补偿或类似安排

在本报告书签署日前 24 个月内，信息披露义务人及其一致行动人不存在对拟更换的厦门银行董事、监事、高级管理人员的补偿或类似安排。

四、对上市公司有重大影响的合同、默契或安排

在本报告书签署日前 24 个月内，信息披露义务人及其一致行动人不存在对

厦门银行有重大影响的合同、默契或安排的情况。

第九节 前六个月内买卖上市交易股份的情况

一、信息披露义务人买卖上市公司上市交易股份的情况

截至本报告书签署日前六个月，信息披露义务人及其一致行动人不存在通过证券交易所的证券交易买卖上市公司股票的情形。

二、信息披露义务人董事及主要负责人及其直系亲属买卖上市公司上市交易股份的情况

信息披露义务人及其一致行动人的董事及主要负责人及其直系亲属自查了自 2021 年 10 月 1 日至本报告签署日买卖厦门银行股票的情况。

经查询，厦门金圆投资集团有限公司党委副书记、总经理姚志萍本人在上述自查期间通过二级市场净卖出 3500 股，姚志萍女士买卖厦门银行股票的具体情况如下表：

交易期间	买入厦门银行股票情况		卖出厦门银行股票情况	
	买入数量（股）	价格区间（元）	卖出数量（股）	价格区间（元）
2021 年 10 月	/	/	/	/
2021 年 11 月	/	/	/	/
2021 年 12 月	/	/	4000	6.9
2022 年 1 月	500	7	/	/
2022 年 2 月	/	/	/	/
2022 年 3 月	/	/	/	/
2022 年 4 月 至本报告签 署日	/	/	/	/

经查询，厦门金圆投资集团有限公司党委副书记、总经理姚志萍之女儿吴泓蓁在上述自查期间通过二级市场净买入 19000 股，吴泓蓁女士买卖厦门银行股票的具体情况如下表：

交易期间	买入厦门银行股票情况		卖出厦门银行股票情况	
	买入数量（股）	价格区间（元）	卖出数量（股）	价格区间（元）
2021 年 10 月	1300	7.36-7.92	/	/
2021 年 11 月	25000	6.79-6.99	26500	6.81-6.90
2021 年 12 月	7100	6.94-7.18	5800	6.91-7.35
2022 年 1 月	/	/	8100	6.99-7.18
2022 年 2 月	17300	6.64-7.10	7000	6.81-7.20
2022 年 3 月	26100	5.97-6.66	10200	6.25-6.75

2022年4月 至本报告签 署日	7800	6.57-6.78	8000	6.86-6.93
------------------------	------	-----------	------	-----------

经查询，厦门金圆投资集团有限公司党委副书记、总经理姚志萍之父亲姚庆声在上述自查期间通过二级市场净卖出 35500 股，姚庆声先生买卖厦门银行股票的具体情况如下表：

交易期间	买入厦门银行股票情况		卖出厦门银行股票情况	
	买入数量（股）	价格区间（元）	卖出数量（股）	价格区间（元）
2021年10月	/	/	/	/
2021年11月	/	/	37000	7.01
2021年12月	/	/	/	/
2022年1月	/	/	/	/
2022年2月	/	/	/	/
2022年3月	/	/	/	/
2022年4月 至本报告签 署日	1500	6.60	/	/

经查询，厦门金圆投资集团有限公司党委副书记、总经理姚志萍之母亲庄华丽在上述自查期间通过二级市场净买入 1200 股，庄华丽女士买卖厦门银行股票的具体情况如下表：

交易期间	买入厦门银行股票情况		卖出厦门银行股票情况	
	买入数量（股）	价格区间（元）	卖出数量（股）	价格区间（元）
2021年10月	1900	7.95	/	/
2021年11月	/	/	6700	6.83-6.88
2021年12月	/	/	/	/
2022年1月	/	/	/	/
2022年2月	/	/	/	/
2022年3月	6000	6.23	/	/
2022年4月 至本报告签 署日	/	/	/	/

除以上交易外，信息披露义务人及其一致行动人的董事及主要负责人及其直系亲属未在本报告书签署日前六个月内买卖厦门银行股票。

姚志萍女士本人及直系亲属女儿吴泓蓁、父亲姚庆声、母亲庄华丽就买卖厦门银行股票均出具《关于买卖厦门银行股份有限公司股票情况的说明》，说明如下：“在自查期间内，本人买卖厦门银行股票的行为系本人基于对股票二级市场行情的独立判断，买卖厦门银行股票行为系根据厦门银行市场公开信息及个人判

断作出的短期投资决策，在买卖时并不知悉厦门银行股权无偿划转事宜的有关内幕信息，不存在利用内幕信息进行交易。”

信息披露义务人出具了《厦门金圆投资集团有限公司董事、监事、主要负责人及其直系亲属关于在事实发生之日起前 6 个月内买卖厦门银行股票情况的说明》，申明：“本次知悉并收到厦门银行国有股份无偿划转的通知是 2022 年 3 月 2 日，在此之前，本公司董事、监事及主要负责人并未知悉本次无偿划转事项，不存在利用内幕信息进行交易的情况。”

第十节 信息披露义务人及其一致行动人的财务资料

一、信息披露义务人厦门金圆投资集团有限公司。

（一）审计情况

中审众环会计师事务所（特殊普通合伙）就厦门金圆投资集团有限公司 2019 年度财务报表进行了审计，并出具了众环审字〔2020〕300002 号标准无保留意见审计报告；中审众环会计师事务所（特殊普通合伙）就厦门金圆投资集团有限公司 2020 年度财务报表进行了审计，并出具了众环审字〔2021〕3000006 号标准无保留意见审计报告；中审众环会计师事务所（特殊普通合伙）就厦门金圆投资集团有限公司 2021 年度财务报表进行了审计，并出具了众环审字〔2022〕3010003 号标准无保留意见审计报告。

（二）最近三年财务报表

合并资产负债表

2021年12月31日

编制单位:厦门金圆投资集团有限公司

金额单位:人民币元

项 目	附注	年末余额	年初余额
流动资产:			
货币资金	(一)	6,359,677,483.99	8,007,411,409.10
△结算备付金			
△拆出资金			
☆交易性金融资产	(二)	10,730,613,595.00	8,439,216,631.55
衍生金融资产	(三)	3,208,500.00	9,810,900.00
应收票据			
应收账款	(四)	142,871,095.16	68,087,480.64
☆应收款项融资			
预付款项	(五)	31,058,515.56	110,528,567.16
△应收保费			
△应收分保账款			
△应收分保合同准备金			
其他应收款	(六)	1,161,124,788.07	299,114,122.86
其中: 应收股利			
△买入返售金融资产		92,300,270.60	
存货	(七)	1,520,962,522.42	663,896,003.20
其中: 库存商品(产成品)		1,520,958,147.42	663,896,003.20
☆合同资产	(八)	277,625.95	401,062.39
持有待售资产			2,940,000.00
一年内到期的非流动资产	(九)	1,028,936,002.28	199,352,776.32
其他流动资产	(十)	221,983,009.73	222,751,651.24
流动资产合计		21,293,015,408.76	18,023,510,604.46
非流动资产:			
△发放贷款及垫款	(十一)	1,685,591,469.41	1,780,127,995.39
☆债权投资	(十二)	1,438,789,679.43	2,430,571,933.19
☆其他债权投资	(十三)	4,148,965,207.40	4,483,226,028.96
长期应收款	(十四)	1,860,411,768.29	2,816,437,658.11
长期股权投资	(十五)	6,576,308,182.31	3,926,754,239.58
☆其他权益工具投资	(十六)	6,165,622,574.78	7,435,193,581.75
☆其他非流动金融资产	(十七)	5,554,626,981.23	4,111,975,484.65
投资性房地产	(十八)	483,875,456.43	498,309,664.59
固定资产	(十九)	224,995,861.50	226,670,552.50
其中: 固定资产原价		349,433,441.58	335,434,336.58
累计折旧		124,449,872.49	108,778,281.73
在建工程	(二十)	868,509,323.62	759,010,662.60
生产性生物资产			
油气资产			
☆使用权资产	(二十一)	20,975,943.40	24,097,684.84
无形资产	(二十二)	1,185,394,835.14	1,203,143,265.39
开发支出	(二十三)	1,092,031.27	
商誉			
长期待摊费用	(二十四)	32,562,055.15	33,989,784.96
递延所得税资产	(二十五)	575,061,288.91	365,635,675.97
其他非流动资产	(二十六)	7,399,946,164.04	9,289,295,148.61
非流动资产合计		38,222,730,822.31	39,384,439,361.08
资产总计		59,515,746,231.07	57,407,949,965.54

单位负责人:

主管会计工作负责人:

会计机构负责人:

老檀
印庄

榕杨
印清

泽陈
印金



合并资产负债表 (续)

2021年12月31日

编制单位: 厦门金圆投资集团有限公司

金额单位: 人民币元

项 目	附注	年末余额	年初余额
流动负债:			
短期借款	(二十七)	1,715,629,382.92	3,062,163,906.98
△向中央银行借款			
△拆入资金			
交易性金融负债	(二十八)	78,808.20	246,063.75
衍生金融负债	(二十九)		22,663,465.00
应付票据	(三十)		24,998,400.00
应付账款	(三十一)	38,696,410.15	26,891,521.17
预收款项	(三十二)	29,475,938.95	28,094,623.50
☆合同负债	(三十三)	35,466,487.61	10,963,297.23
△卖出回购金融资产款		839,072,910.16	
△吸收存款及同业存放			
△代理买卖证券款			
△代理承销证券款			
应付职工薪酬	(三十四)	368,053,558.42	316,156,688.70
其中: 应付工资		343,051,484.44	299,113,877.07
应付福利费		63,525.00	
应交税费	(三十五)	616,514,569.11	459,062,660.34
其中: 应交税金		511,017,877.36	453,697,840.59
其他应付款	(三十六)	4,828,351,312.57	4,368,173,361.63
其中: 应付股利			
△应付手续费及佣金			
△应付分保账款			
持有待售负债			
一年内到期的非流动负债	(三十七)	3,413,652,758.32	1,156,662,285.10
其他流动负债	(三十八)	85,629,962.68	1,456,807,232.68
流动负债合计		11,871,535,099.04	10,695,913,475.98
非流动负债:			
△保险合同准备金			
长期借款	(三十九)	3,180,479,880.72	4,194,125,043.95
应付债券	(四十)	10,421,556,888.72	8,997,428,193.69
☆租赁负债	(四十一)	16,918,527.92	22,868,660.82
长期应付款	(四十二)	1,278,957,178.26	1,722,025,847.11
长期应付职工薪酬			
预计负债	(四十三)	345,208,076.40	236,506,519.76
递延收益	(四十四)	26,458,142.04	17,638,781.04
递延所得税负债	(二十五)	431,420,880.19	485,480,713.86
其他非流动负债	(四十五)	37,036,853.13	1,517,416,363.13
非流动负债合计		15,719,056,227.36	17,193,290,093.25
负债合计		27,590,591,326.40	27,889,203,569.23
股东权益:			
股本	(四十六)	21,610,636,708.23	20,263,275,708.23
国家资本		21,610,636,708.23	20,263,275,708.23
国有法人资本			
集体资本			
民营资本			
外商资本			
资本公积	(四十七)	1,158,875,872.54	652,767,356.31
减: 库存股			
其他综合收益		-1,063,011,476.68	-276,809,458.37
其中: 外币报表折算差额		-2,017,812.19	6,171,101.93
专项储备			
盈余公积	(四十八)	267,448,463.49	203,089,967.98
其中: 法定公积金		267,448,463.49	203,089,967.98
任意公积金			
△一般风险准备	(五十)	361,718,594.59	337,448,788.22
未分配利润	(四十九)	5,982,771,806.22	4,884,307,239.17
归属于母公司股东权益合计		28,358,439,968.39	26,054,080,541.64
*少数股东权益		3,566,714,935.22	3,464,665,844.77
股东权益合计		31,925,154,904.61	29,518,746,386.41
负债和股东权益总计		59,515,746,231.07	57,407,949,965.54

单位负责人:

主管会计工作负责人:

会计机构负责人:



Handwritten signature of the unit leader.

本报告书共134页第2页



Handwritten signature of the accounting officer.



合并利润表

2021年度

编制单位:厦门金源投资集团有限公司

金额单位:人民币元

项 目	附注	本金额	上年金额
一、营业总收入		9,229,313,721.46	8,340,330,099.03
其中:营业收入	(五十一)	9,229,313,721.46	8,340,330,099.03
△利息收入			
△已赚保费			
△手续费及佣金收入			
二、营业总成本		8,532,475,666.83	7,983,884,401.92
其中:营业成本	(五十一)	7,101,853,171.03	6,769,433,402.83
△利息支出			
△手续费及佣金支出			
△退保金			
△赔付支出净额			
△提取保险责任准备金净额			
△保单红利支出			
△分保费用			
税金及附加	(五十二)	32,663,472.00	30,829,531.77
销售费用	(五十三)	12,249,084.96	31,852,366.50
管理费用	(五十四)	589,576,261.55	658,119,449.69
研发费用	(五十五)	4,538,200.39	6,162,212.43
财务费用	(五十六)	491,595,428.96	487,467,438.70
其中:利息费用		543,485,639.85	500,908,040.42
利息收入		52,892,201.80	21,890,331.28
汇兑净损失(净收益以“-”号填列)		372,700.31	950,091.88
其他			
加:其他收益	(五十七)	35,827,821.30	34,562,570.84
投资收益(损失以“-”号填列)	(五十八)	1,235,356,063.99	1,423,268,946.29
其中:对联营企业和合营企业的投资收益		283,153,100.05	250,880,496.44
☆以摊余成本计量的金融资产终止确认收益			
△汇兑收益(损失以“-”号填列)			-8,791,296.95
☆净敞口套期收益(损失以“-”号填列)			
公允价值变动收益(损失以“-”号填列)	(五十九)	84,754,575.71	23,783,244.82
☆信用减值损失(损失以“-”号填列)	(六十)	-131,019,019.80	
资产减值损失(损失以“-”号填列)	(六十一)		-385,582,725.26
资产处置收益(损失以“-”号填列)	(六十二)	20,347.35	-123,644.16
三、营业利润(亏损以“-”号填列)		1,620,907,461.02	1,443,772,791.49
加:营业外收入	(六十三)	4,884,890.20	27,892,989.92
其中:政府补助		3,300,000.00	25,068,151.54
减:营业外支出	(六十四)	86,153,364.94	60,897,258.82
四、利润总额(亏损总额以“-”号填列)		1,639,438,986.28	1,410,568,524.75
减:所得税费用	(六十六)	539,036,916.08	343,114,772.60
五、净利润(净亏损以“-”号填列)		1,300,403,070.20	1,067,453,752.15
(一)按所有权归属分类			
归属于母公司所有者的净利润		1,034,759,836.10	840,904,151.41
*少数股东损益		265,643,232.10	226,549,600.75
(二)按经营持续性分类			
持续经营净利润		1,300,403,070.20	1,067,453,752.15
终止经营净利润			
六、其他综合收益的税后净额		-480,972,200.17	-354,751,979.48
归属于母公司所有者的其他综合收益的税后净额		-481,170,700.33	-356,186,261.77
(一)不能重分类进损益的其他综合收益		-475,659,116.21	
1.重新计量设定受益计划变动额			
2.权益法下不能转损益的其他综合收益			
☆3.其他权益工具投资公允价值变动		-475,659,116.21	
☆4.企业自身信用风险公允价值变动			
5.其他			
(二)将重分类进损益的其他综合收益		-5,511,584.12	-356,186,261.77
1.权益法下可转损益的其他综合收益		-879,390.80	26,532,111.16
☆2.其他债权投资公允价值变动			
3.可供出售金融资产公允价值变动损益			-371,441,894.47
☆4.金融资产重分类计入其他综合收益的金额			
5.持有至到期投资重分类为可供出售金融资产损益			
☆6.其他债权投资信用减值准备		271,126.97	
7.现金流量套期储备(现金流量套期损益的有效部分)			
8.外币财务报表折算差额		-4,903,320.29	-11,256,498.46
9.其他			
*归属于少数股东的其他综合收益的税后净额		160,500.16	1,414,302.31
七、综合收益总额		819,430,870.03	712,701,772.70
归属于母公司所有者的综合收益总额		553,589,137.77	484,737,869.64
*归属于少数股东的综合收益总额		265,841,732.26	227,963,903.06
八、每股收益			
基本每股收益			
稀释每股收益			

单位负责人:

主管会计工作负责人:

会计机构负责人:





合并现金流量表

2021年度

编制单位:厦门金圆投资集团有限公司

金额单位:人民币元

项 目	附注	本金额	上年金额
一、经营活动产生的现金流量:			
销售商品、提供劳务收到的现金		10,130,862,081.37	9,157,366,856.59
△客户存款和同业存放款项净增加额			
△向中央银行借款净增加额			
△向其他金融机构拆入资金净增加额			
△收到原保险合同保费取得的现金			
△收到再保业务现金净额			
△保户储金及投资款净增加额			
△处置以公允价值计量且其变动计入当期损益的金融资产净增加			
△收取利息、手续费及佣金的现金			
△拆入资金净增加额			
△回购业务资金净增加额		839,072,910.15	
△代理买卖证券收到的现金净额		23,054,469.10	
收到的税费返还			6,273,667.49
收到其他与经营活动有关的现金		3,674,285,056.19	5,190,588,618.90
经营活动现金流入小计		14,667,274,576.81	14,354,229,343.98
购买商品、接受劳务支付的现金		9,411,125,572.85	7,497,038,145.14
△客户贷款及垫款净增加额			
△存放中央银行和同业款项净增加额			
△支付原保险合同赔付款项的现金			
△拆出资金净增加额			
△支付利息、手续费及佣金的现金		18,349,312.66	
△支付保单红利的现金			
支付给职工及为职工支付的现金		565,493,358.46	306,505,478.87
支付的各项税费		680,710,969.75	481,882,886.69
支付其他与经营活动有关的现金		4,332,879,863.77	5,548,011,988.92
经营活动现金流出小计		15,008,559,127.49	13,913,418,499.62
经营活动产生的现金流量净额		-341,284,550.68	440,810,844.36
二、投资活动产生的现金流量:			
收回投资收到的现金		24,989,576,571.80	53,770,667,299.56
取得投资收益收到的现金		1,583,585,926.22	1,425,238,976.13
处置固定资产、无形资产和其他长期资产收回的现金净额		347,263.97	150,826.21
处置子公司及其他营业单位收到的现金净额		2,940,000.00	
收到其他与投资活动有关的现金		7,907.36	476,004,384.54
投资活动现金流入小计		26,576,469,669.15	55,872,081,886.45
购建固定资产、无形资产和其他长期资产支付的现金		157,660,063.63	176,017,362.20
投资支付的现金		27,681,200,968.48	57,305,832,732.45
△质押贷款净增加额			
取得子公司及其他营业单位支付的现金净额			218,880,300.00
支付其他与投资活动有关的现金		237,618,291.35	43,000,000.00
投资活动现金流出小计		28,276,479,323.66	57,743,730,694.65
投资活动产生的现金流量净额		-1,700,009,654.51	-2,071,668,808.19
三、筹资活动产生的现金流量:			
吸收投资收到的现金		1,747,705,574.00	1,394,067,266.60
其中:子公司吸收少数股东投资收到的现金		81,205,574.00	619,386,666.60
取得借款收到的现金		11,690,427,961.80	11,937,747,763.83
收到其他与筹资活动有关的现金		88,483,493.00	
筹资活动现金流入小计		13,526,624,028.80	13,331,805,030.43
偿还债务支付的现金		12,416,834,410.03	8,913,762,335.72
分配股利、利润或偿付利息支付的现金		1,117,631,125.05	1,096,791,110.83
其中:子公司支付给少数股东的股利、利润		169,251,800.50	149,317,502.44
支付其他与筹资活动有关的现金		35,858,428.85	1,873,300.00
筹资活动现金流出小计		13,570,323,965.03	10,012,426,746.55
筹资活动产生的现金流量净额		-43,699,936.13	3,319,378,283.88
四、汇率变动对现金及现金等价物的影响		-865,137.31	-9,655,974.93
五、现金及现金等价物净增加额		-2,085,659,278.63	1,578,824,345.12
加:期初现金及现金等价物余额		8,914,204,863.75	7,235,360,518.63
六、期末现金及现金等价物余额		6,828,545,585.12	8,914,204,863.75



单位负责人:

[Signature]


主管会计工作负责人:

[Signature]
印清

会计机构负责人:

[Signature]

本报告书共134页第4页



资产负债表

2021年12月31日

编制单位:厦门金圆投资集团有限公司

金额单位:人民币元

项目	附注	年末余额	年初余额
流动资产:			
货币资金		1,953,181,322.40	3,524,182,388.29
△ 结算备付金			
△ 拆出资金			
☆ 交易性金融资产		4,868,863,890.38	3,689,223,065.84
衍生金融资产			
应收票据			
应收账款		631,079.33	1,632,329.49
☆ 应收款项融资			
预付款项		3,825,348.77	4,268,613.13
△ 应收保费			
△ 应收分保账款			
△ 应收分保合同准备金			
其他应收款		5,243,325,600.32	4,433,591,934.40
其中: 应收股利			
△ 买入返售金融资产			
存货			
☆ 合同资产			
持有待售资产			
一年内到期的非流动资产			
其他流动资产		372,941.44	
流动资产合计		12,070,199,972.64	11,652,898,531.15
非流动资产:			
△ 发放贷款及垫款			
☆ 债权投资			
☆ 其他债权投资			
长期应收款			
长期股权投资		22,258,899,052.42	20,947,669,604.48
☆ 其他权益工具投资		73,093,189.62	756,609,757.52
☆ 其他非流动金融资产		50,000,000.00	70,000,000.00
投资性房地产		450,703,707.22	463,294,297.30
固定资产		159,322,590.95	182,278,520.83
其中: 固定资产原价		214,818,915.10	213,511,667.77
累计折旧		55,496,324.15	51,235,146.94
在建工程		727,194,984.78	687,803,478.53
生产性生物资产			
油气资产			
☆ 使用权资产		255,444.74	326,099.74
无形资产		902,373,611.27	928,733,601.74
开发支出			
商誉			
长期待摊费用		12,704,319.44	5,731,599.56
递延所得税资产		4,397,237.97	17,999,416.48
其他非流动资产		1,400,000,000.00	1,200,000,000.00
非流动资产合计		26,038,734,118.41	25,240,443,376.18
资产总计		38,108,934,091.05	36,893,341,907.33


单位负责人:

主管会计工作负责人:

会计机构负责人:



[Handwritten signature]



[Handwritten signature]

资产负债表(续)

2021年12月31日

编制单位:厦门金圆投资集团有限公司

金额单位:人民币元

项目	附注	年末余额	年初余额
流动负债:			
短期借款		1,156,061,729.17	1,646,658,222.41
△向中央银行借款			
△拆入资金			
☆交易性金融负债			
衍生金融负债			
应付票据			
应付账款		1,290,481.25	4,876,519.48
预收款项		14,740,644.41	16,369,306.96
☆合同负债			
△卖出回购金融资产款			
△吸收存款及同业存放			
△代理买卖证券款			
△代理承销证券款			
应付职工薪酬		38,845,872.21	36,451,081.57
其中:应付工资		38,651,689.75	36,272,407.22
应交税费		58,312,933.64	6,327,721.29
其中:应交税金		58,235,978.88	6,188,054.11
其他应付款		752,686,056.21	737,206,650.83
△应付手续费及佣金			
△应付分保账款			
持有待售负债			
一年内到期的非流动负债		1,877,647,885.24	538,796,088.46
其他流动负债			605,698,000.00
流动负债合计		3,899,585,402.13	3,592,373,591.00
非流动负债:			
△保险合同准备金			
长期借款		529,182,669.00	606,313,540.00
应付债券		7,796,046,069.89	8,597,587,629.78
☆租赁负债		260,828.43	326,099.74
长期应付款		1,245,249,501.02	1,660,594,675.56
长期应付职工薪酬			
预计负债			
递延收益			
递延所得税负债		1,255,866.88	104,342,207.19
其他非流动负债			
非流动负债合计		9,573,994,955.22	10,971,164,152.27
负债合计		13,473,580,357.35	14,563,537,743.27
股东权益:			
股本		21,610,636,708.23	20,253,276,708.23
国有资本		21,610,636,708.23	20,253,276,708.23
国有法人资本			
集体资本			
民营资本			
外商资本			
股本净额		21,610,636,708.23	20,253,276,708.23
其他权益工具			
资本公积		1,149,588,670.70	609,588,670.70
减:库存股			
其他综合收益			301,711,445.32
专项储备			
盈余公积		257,448,463.49	203,089,957.98
其中:法定公积金		257,448,463.49	203,089,957.98
△一般风险准备			
未分配利润		1,617,679,891.28	962,137,381.83
归属于母公司股东权益合计		24,635,353,733.70	22,329,804,164.06
股东权益合计		24,635,353,733.70	22,329,804,164.06
负债和股东权益总计		38,108,934,091.05	36,893,341,907.33

单位负责人:

主管会计工作负责人:

会计机构负责人:



利润表

2021年度

编制单位: 厦门金圆投资集团有限公司

金额单位: 人民币元

项 目	附注	本年年额	上年金额
一、营业总收入		73,784,169.75	72,592,366.85
其中: 营业收入		73,784,169.75	72,592,366.85
二、营业总成本		444,727,993.10	380,323,099.38
其中: 营业成本		13,787,322.18	13,371,192.96
税金及附加		15,667,150.71	13,202,396.01
销售费用			
管理费用		92,546,168.22	91,283,462.34
研发费用			
财务费用		322,727,351.99	252,496,048.07
其中: 利息费用		437,660,468.45	447,431,841.29
利息收入		115,139,284.01	186,481,879.42
汇兑净损失 (净收益以“-”号填列)		264.57	924,871.10
其他			
加: 其他收益		15,687,485.60	465,303.53
投资收益 (损失以“-”号填列)		960,229,761.63	809,539,041.80
其中: 对联营企业和合营企业的投资收益		672,364.56	-4,213,992.41
☆以摊余成本计量的金融资产终止确认收益			
△汇兑收益 (损失以“-”号填列)			
☆净敞口套期收益 (损失以“-”号填列)			
公允价值变动收益 (损失以“-”号填列)		1,597,853.55	
☆信用减值损失 (损失以“-”号填列)		-50,446.63	
资产减值损失 (损失以“-”号填列)			-7,240,334.89
资产处置收益 (损失以“-”号填列)		22,420.20	-45,409.10
三、营业利润 (亏损以“-”号填列)		606,534,251.00	495,088,765.81
加: 营业外收入		843,664.94	2,390,491.60
其中: 政府补助			
减: 营业外支出		1,135,000.00	5,950,000.00
四、利润总额 (亏损总额以“-”号填列)		606,242,915.94	491,529,260.41
减: 所得税费用		62,657,860.89	-17,779,217.86
五、净利润 (净亏损以“-”号填列)		543,585,055.05	509,308,478.27
(一) 按所有权归属分类			
归属于母公司所有者的净利润		543,585,055.05	509,308,478.27
*少数股东损益			
(二) 按经营持续性分类			
持续经营净利润		543,585,055.05	509,308,478.27
终止经营净利润			
六、其他综合收益的税后净额		3,319,832.66	-118,979,822.02
(一) 不能重分类进损益的其他综合收益		3,319,832.66	
1. 重新计量设定受益计划变动额			
2. 权益法下不能转损益的其他综合收益			
☆3. 其他权益工具投资公允价值变动		3,319,832.66	
☆4. 企业自身信用风险公允价值变动			
5. 其他			
(二) 将重分类进损益的其他综合收益			-118,979,822.02
1. 权益法下可转损益的其他综合收益			
☆2. 其他债权投资公允价值变动			
3. 可供出售金融资产公允价值变动损益			-118,979,822.02
☆4. 金融资产重分类计入其他综合收益的金额			
5. 持有至到期投资重分类为可供出售金融资产损益			
☆6. 其他债权投资信用减值准备			
7. 现金流量套期储备 (现金流量套期损益的有效部分)			
8. 外币财务报表折算差额			
9. 其他			
七、综合收益总额		546,904,887.71	390,328,656.25
八、每股收益			
基本每股收益			
稀释每股收益			

单位负责人:

龙檀印庄

主管会计工作负责人:

本报告书共134页第10页

会计机构负责人:

泽陈印金

现金流量表

2021年度

编制单位:厦门金圆投资集团有限公司

金额单位:人民币元

项 目	附注	本年金额	上年金额
一、经营活动产生的现金流量:			
销售商品、提供劳务收到的现金		81,079,788.12	81,303,879.22
△客户存款和同业存放款项净增加额			
△向中央银行借款净增加额			
△向其他金融机构拆入资金净增加额			
△收到原保险合同保费取得的现金			
△收到再保业务现金净额			
△保户储金及投资款净增加额			
△处置以公允价值计量且其变动计入当期损益的金融资产净增加			
△收取利息、手续费及佣金的现金			
△拆入资金净增加额			
△回购业务资金净增加额			
△代理买卖证券收到的现金净额			
收到的税费返还			1,588,179.79
收到其他与经营活动有关的现金		22,723,159,457.32	23,286,279,679.81
经营活动现金流入小计		22,804,239,245.44	23,371,171,738.82
购买商品、接受劳务支付的现金		20,060,368.62	16,034,598.34
△客户贷款及垫款净增加额			
△存放中央银行和同业款项净增加额			
△支付原保险合同赔付款项的现金			
△拆出资金净增加额			
△支付利息、手续费及佣金的现金			
△支付保单红利的现金			
支付给职工及为职工支付的现金		49,789,437.02	44,916,133.11
支付的各项税费		43,712,788.05	20,581,526.36
支付其他与经营活动有关的现金		23,230,799,485.80	22,934,939,597.68
经营活动现金流出小计		23,344,362,079.49	23,016,471,855.49
经营活动产生的现金流量净额		-540,122,834.05	354,699,883.33
二、投资活动产生的现金流量:			
收回投资收到的现金		3,345,915,528.81	32,519,433,303.45
取得投资收益收到的现金		1,378,018,514.42	865,417,943.61
处置固定资产、无形资产和其他长期资产收回的现金净额		157,800.00	
处置子公司及其他营业单位收到的现金净额			
收到其他与投资活动有关的现金			
投资活动现金流入小计		4,724,091,843.03	33,384,851,247.06
购建固定资产、无形资产和其他长期资产支付的现金		38,497,388.92	60,134,549.91
投资支付的现金		6,181,609,077.59	35,367,252,157.31
△质押贷款净增加额			
取得子公司及其他营业单位支付的现金净额			
支付其他与投资活动有关的现金			
投资活动现金流出小计		6,200,106,466.51	35,427,386,707.22
投资活动产生的现金流量净额		-1,476,014,623.48	-2,042,535,460.16
三、筹资活动产生的现金流量:			
吸收投资收到的现金		1,730,000,000.00	774,670,600.00
其中:子公司吸收少数股东投资收到的现金			
取得借款收到的现金		6,275,869,129.00	6,052,313,540.00
收到其他与筹资活动有关的现金		6,469,493.00	
筹资活动现金流入小计		8,012,338,622.00	6,826,984,140.00
偿还债务支付的现金		6,918,133,700.00	3,459,400,000.00
分配股利、利润或偿付利息支付的现金		646,157,270.36	622,219,081.22
其中:子公司支付给少数股东的股利、利润			
支付其他与筹资活动有关的现金		2,931,260.00	1,873,300.00
筹资活动现金流出小计		7,567,222,230.36	4,083,492,381.22
筹资活动产生的现金流量净额		445,136,391.64	2,743,491,758.78
四、汇率变动对现金及现金等价物的影响			924,871.10
五、现金及现金等价物净增加额		-1,571,001,065.89	1,056,581,053.05
加:期初现金及现金等价物余额		3,524,162,388.29	2,467,601,335.24
六、期末现金及现金等价物余额		1,953,181,322.40	3,524,182,388.29

单位负责人:



主管会计工作负责人:



会计机构负责人:





合并资产负债表

2020年12月31日

编制单位：厦门金圆投资集团有限公司

金额单位：人民币元

项 目	注释	年末余额	年初余额
流动资产：			
货币资金	八（一）	8,001,867,740.00	5,969,589,949.65
以公允价值计量且其变动计入当期损益的金融资产	八（二）	2,031,709,296.95	722,934,885.66
衍生金融资产	八（三）	9,810,900.00	4,774,340.00
应收票据			
应收账款	八（四）	68,087,480.64	54,901,871.09
预付款项	八（五）	111,140,695.33	53,365,749.48
其他应收款	八（六）	425,787,108.64	667,933,961.18
存货	八（七）	663,896,003.20	1,250,107,287.73
其中：原材料			
库存商品(产成品)		663,896,003.20	1,250,107,287.73
持有待售资产	八（八）	2,940,000.00	
一年内到期的非流动资产	八（九）	1,283,118,161.57	1,801,257,686.37
其他流动资产	八（十）	4,606,972,416.22	3,544,454,079.59
流动资产合计		17,205,329,802.55	14,069,319,810.75
非流动资产：			
△发放贷款和垫款	八（十一）	1,778,318,995.39	1,351,663,711.11
可供出售金融资产	八（十二）	18,339,650,413.43	18,144,657,309.44
持有至到期投资	八（十三）	852,539,258.95	1,122,313,280.13
长期应收款	八（十四）	2,816,437,658.11	3,248,274,790.83
长期股权投资	八（十五）	3,930,522,963.80	2,130,590,492.95
投资性房地产	八（十六）	498,309,664.59	860,637.64
固定资产	八（十七）	226,670,552.50	737,056,969.53
在建工程	八（十八）	759,010,662.60	655,491,834.56
生产性生物资产			
油气资产			
无形资产	八（十九）	1,203,143,265.38	1,204,381,503.09
开发支出			
商誉			
长期待摊费用	八（二十）	33,989,784.96	23,986,247.61
递延所得税资产	八（二十一）	403,902,952.12	156,670,591.59
其他非流动资产	八（二十二）	9,286,158,692.78	8,049,946,164.04
其中：特准储备物资			
非流动资产合计		40,128,654,864.61	36,825,893,532.52
资产总计		57,333,984,667.16	50,895,213,343.27



合并资产负债表(续)

2020年12月31日

金额单位:人民币元

编制单位: 厦门金圆投资集团有限公司 负债和所有者权益	注释	年末余额	年初余额
流动资产:			
短期借款	八(二十三)	3,058,670,000.00	3,202,073,282.55
△向中央银行借款			
△拆入资金			
以公允价值计量且其变动计入当期损益的金融负债	八(二十四)	246,053.75	180,947.84
衍生金融负债	八(二十五)	22,663,455.00	147,682,050.00
应付票据	八(二十六)	24,998,400.00	34,958,329.09
应付账款	八(二十七)	26,401,521.17	17,398,703.81
预收款项	八(二十八)	39,071,996.55	48,287,581.86
应付职工薪酬	八(二十九)	516,196,688.70	224,818,016.33
其中: 应付工资		299,113,877.07	211,944,119.50
应付福利费		-	241,800.00
#其中: 职工奖励及福利基金			
应交税费	八(三十)	459,062,660.34	240,120,563.08
其中: 应交税金		453,607,840.99	234,817,553.22
其他应付款	八(三十一)	4,282,906,641.45	3,209,545,466.16
持有待售负债		-	-
一年内到期的非流动负债	八(三十二)	1,000,177,226.14	782,341,432.00
其他流动负债	八(三十三)	1,464,019,018.45	92,029,371.75
流动负债合计		12,694,413,661.35	7,999,441,744.45
非流动负债:			
长期借款	八(三十四)	4,194,125,043.95	3,220,325,222.45
应付债券	八(三十五)	8,997,628,193.59	7,496,529,988.70
其中: 优先股			
永续债			
长期应付款	八(三十六)	1,722,025,847.11	2,423,038,577.18
长期应付职工薪酬		-	-
预计负债	八(三十七)	236,506,519.76	119,968,366.52
递延收益	八(三十八)	17,638,761.04	-
递延所得税负债	八(三十九)	510,637,233.04	467,519,428.23
其他非流动负债	八(四十)	1,511,336,353.13	1,407,836,353.13
其中: 特准储备基金			
非流动负债合计		17,189,697,951.62	15,135,217,936.21
负债合计		27,884,111,612.97	23,134,659,680.66
所有者权益(或股东权益):			
实收资本(或股本)	八(四十一)	20,253,276,708.23	20,084,526,708.23
国家资本		20,253,276,708.23	20,084,526,708.23
国有法人资本			
集体资本			
民营资本			
外商资本			
#减: 已归还投资			
实收资本(或股本)净额		20,253,276,708.23	20,084,526,708.23
其他权益工具		-	-
其中: 优先股		-	-
永续债		-	-
资本公积	八(四十二)	652,767,356.31	111,624,306.97
减: 库存股		-	-
其他综合收益		-20,123,489.78	336,042,791.99
其中: 外币报表折算差额		-	-
专项储备		-	-
盈余公积	八(四十三)	203,089,957.98	152,159,110.15
其中: 法定公积金		203,089,957.98	152,159,110.15
任意公积金		-	-
#储备基金		-	-
#企业发展基金		-	-
#利润归还投资		-	-
△一般风险准备	八(四十四)	337,448,788.22	295,924,209.15
未分配利润	八(四十五)	4,575,654,782.72	4,027,654,920.05
归属于母公司所有者权益(或股东权益)合计		26,002,114,103.68	23,008,232,046.54
+少数股东权益		3,447,758,950.51	2,752,321,616.07
所有者权益(或股东权益)合计		29,449,873,054.19	27,760,553,662.61
负债和所有者权益(或股东权益)总计		57,333,984,667.16	50,895,213,343.27

载于第15页至第125页的财务报表附注是本财务报表的组成部分


第1页至第14页的财务报表由以下人士签署:



主管会计工作负责人:



会计机构负责人:





合并利润表

2020年度

编制单位：厦门金湾投资集团有限公司

金额单位：人民币元

项 目	注释	本金额	上年金额
一、营业总收入		8,340,330,099.03	7,078,542,373.37
其中：营业收入	八（四十五）	8,340,330,099.03	7,078,542,373.37
△已赚保费			
二、营业总成本		7,983,684,401.92	6,892,331,003.07
其中：营业成本	八（四十五）	6,769,433,402.83	5,852,216,874.04
税金及附加	八（四十六）	30,829,531.77	24,404,141.65
销售费用	八（四十七）	31,652,366.50	10,913,626.64
管理费用	八（四十七）	658,119,449.69	568,292,370.20
研发费用	八（四十七）	6,182,212.43	4,879,809.41
财务费用	八（四十七）	487,467,438.70	431,624,181.13
其中：利息费用		500,906,040.42	446,324,705.92
利息收入		21,896,331.26	22,160,002.01
汇兑净损失（净收益以“-”填列）		950,091.88	-105,137.09
其他		-	-
加：其他收益	八（四十八）	34,562,570.84	19,084,760.57
投资收益（损失以“-”号填列）	八（四十九）	1,423,268,946.29	1,163,830,362.44
其中：对联营企业和合营企业的投资收益		250,880,496.48	173,802,995.07
△汇兑收益（损失以“-”号填列）		-8,791,296.98	-
公允价值变动收益（损失以“-”号填列）	八（五十）	23,793,244.62	-18,421,091.02
资产减值损失（损失以“-”号填列）	八（五十一）	-385,582,726.26	-132,906,019.73
资产处置收益（损失以“-”号填列）	八（五十二）	-123,644.16	-15,084.59
三、营业利润（亏损以“-”号填列）		1,443,772,791.46	1,217,784,297.97
加：营业外收入	八（五十三）	27,692,989.92	3,669,160.14
其中：政府补助		25,066,151.54	1,260,400.00
减：营业外支出	八（五十四）	60,897,256.62	1,282,581.40
四、利润总额（亏损总额以“-”号填列）		1,410,568,524.76	1,220,170,876.71
减：所得税费用	八（五十五）	343,114,772.60	278,193,246.60
五、净利润（净亏损以“-”号填列）		1,067,453,752.16	941,977,630.11
（一）按所有权归属分类			
归属于母公司所有者的净利润		840,904,151.41	739,915,852.24
*少数股东损益		226,549,600.75	202,061,777.87
（二）按经营持续性分类			
持续经营净利润		1,067,453,752.16	941,977,630.11
终止经营净利润		-	-
六、其他综合收益的税后净额		-354,751,979.46	2,194,897,612.54
归属于母公司所有者的其他综合收益的税后净额	八（五十六）	-356,166,281.77	2,169,817,747.34
（一）不能重分类进损益的其他综合收益		-	-
1、重新计量设定受益计划变动额			
2、权益法下不能转损益的其他综合收益			
3、其他			
（二）将重分类进损益的其他综合收益		-356,166,281.77	2,169,817,747.34
1、权益法下可转损益的其他综合收益		26,532,111.16	4,168,831.11
2、可供出售金融资产公允价值变动损益		-371,441,894.47	2,160,032,403.33
3、持有至到期投资重分类为可供出售金融资产损益			-
4、现金流量套期损益的有效部分			-
5、外币财务报表折算差额		-11,256,498.46	5,616,512.90
6、其他			-
*归属于少数股东的其他综合收益的税后净额		1,414,302.31	25,079,865.20
七、综合收益总额		712,701,772.70	3,136,875,242.65
归属于母公司所有者的综合收益总额		484,737,869.64	2,909,733,599.58
*归属于少数股东的综合收益总额		227,963,903.06	227,141,643.07
八、每股收益			
基本每股收益			
稀释每股收益			

载于第15页至第125页的财务报表附注是本财务报表的组成部分

第1页至第14页的财务报表由以下人士签署：

单位负责人：



主管会计工作负责人：



会计机构负责人：





合并现金流量表

2020年度

编制单位：厦门金圆投资集团有限公司

金额单位：人民币元

项目	注释	本年金额	上年金额
一、经营活动产生的现金流量：		—	—
销售商品、提供劳务收到的现金		9,157,386,856.59	8,116,415,758.75
收到的税费返还		6,273,667.49	457,795.19
收到其他与经营活动有关的现金		5,190,568,819.90	12,890,068,089.27
经营活动现金流入小计		14,354,229,343.98	21,006,941,643.21
购买商品、接受劳务支付的现金		7,497,008,145.14	7,266,750,384.36
支付给职工及为职工支付的现金		386,505,478.87	355,899,181.63
支付的各项税费		481,892,886.69	434,755,108.50
支付其他与经营活动有关的现金		5,548,011,988.92	11,209,344,505.70
经营活动现金流出小计		13,913,418,499.62	19,266,749,180.19
经营活动产生的现金流量净额		440,810,844.36	1,740,192,463.02
二、投资活动产生的现金流量：		—	—
收回投资收到的现金		53,770,667,299.58	16,402,496,607.74
取得投资收益收到的现金		1,425,238,976.13	1,215,847,574.81
处置固定资产、无形资产和其他长期资产收回的现金净额		150,626.21	41,018.46
处置子公司及其他营业单位收到的现金净额		-	5,208,540.63
收到其他与投资活动有关的现金		476,004,984.54	-
投资活动现金流入小计		55,672,061,886.46	17,623,593,741.64
购建固定资产、无形资产和其他长期资产支付的现金		176,017,962.20	104,281,643.87
投资支付的现金		57,305,832,732.45	22,569,686,042.57
取得子公司及其他营业单位支付的现金净额		218,880,000.00	-
支付其他与投资活动有关的现金		43,000,000.00	2,923,054.47
投资活动现金流出小计		57,743,730,694.65	22,676,890,740.91
投资活动产生的现金流量净额		-2,071,668,808.19	-5,053,296,999.27
三、筹资活动产生的现金流量：		—	—
吸收投资收到的现金		1,394,057,266.60	1,958,800,000.00
其中：子公司吸收少数股东投资收到的现金		619,386,666.60	50,000.00
取得借款收到的现金		11,937,747,763.83	8,270,256,203.53
收到其他与筹资活动有关的现金		-	420,000,000.00
筹资活动现金流入小计		13,331,805,030.43	10,649,056,203.53
偿还债务支付的现金		8,913,762,335.72	8,134,762,814.16
分配股利、利润或偿付利息支付的现金		1,096,791,110.83	912,346,370.48
其中：子公司支付给少数股东的股利、利润		149,317,502.44	115,416,744.16
支付其他与筹资活动有关的现金		1,873,300.00	870,620,000.00
筹资活动现金流出小计		10,012,426,746.55	9,917,729,184.64
筹资活动产生的现金流量净额		3,319,378,283.88	731,327,018.89
四、汇率变动对现金及现金等价物的影响		-9,695,974.93	105,137.09
五、现金及现金等价物净增加额		1,678,824,345.12	-2,581,672,380.27
加：期初现金及现金等价物余额		7,235,380,518.63	9,817,052,898.90
六、期末现金及现金等价物余额		8,914,204,863.75	7,235,380,518.63

载于第15页至第125页的财务报表附注是本财务报表的组成部分

第1页至第14页的财务报表由以下人士签署：

单位负责人：


主管会计工作负责人：


会计机构负责人：




资产负债表

2020年12月31日

编制单位：厦门金圆投资集团有限公司

金额单位：人民币元

项 目	注释	年末余额	年初余额
流动资产：			
货币资金		3,524,182,388.29	2,071,829,325.68
以公允价值计量且其变动计入当期损益的金融资产		4,367.13	6,671.94
衍生金融资产		-	-
应收票据		-	-
应收账款		1,632,329.49	3,170,422.81
预付款项		4,268,813.13	1,333,614.33
其他应收款		4,447,141,849.28	4,287,474,795.65
存货		-	-
其中：原材料		-	-
库存商品(产成品)		-	-
持有待售资产		-	-
一年内到期的非流动资产		200,000,000.00	746,283,686.37
其他流动资产		3,253,514,249.14	1,676,455,145.35
流动资产合计		11,430,743,996.46	8,786,553,662.13
非流动资产：			
可供出售金融资产		1,048,763,292.21	2,626,078,581.70
持有至到期投资		-	-
长期应收款		-	-
长期股权投资		20,947,669,604.48	19,761,812,207.44
投资性房地产		463,294,297.30	-
固定资产		162,276,520.83	688,471,926.19
在建工程		687,803,478.53	629,542,409.55
生产性生物资产		-	-
油气资产		-	-
无形资产		928,733,601.74	948,905,050.09
开发支出		-	-
商誉		-	-
长期待摊费用		5,731,599.56	5,952,409.41
递延所得税资产		17,999,416.48	220,198.62
其他非流动资产		1,200,000,000.00	50,000,000.00
其中：特准储备物资		-	-
非流动资产合计		25,462,271,811.13	24,710,982,783.00
资产总计		36,893,015,807.59	33,497,536,445.13



资产负债表(续)

2020年12月31日

金额单位: 人民币元

编制单位: 厦门金圆投资集团有限公司 或德利所有者权益	注释	年末余额	年初余额
流动负债:			
短期借款		1,645,000,000.00	950,000,000.00
以公允价值计量且其变动计入当期损益的金融负债		-	-
衍生金融负债		-	-
应付票据		-	-
应付账款		4,876,519.48	1,408,998.34
预收款项		16,369,306.96	11,644,005.11
应付职工薪酬		36,451,081.57	29,788,682.16
其中: 应付工资		36,272,407.22	29,708,435.53
应付福利费		-	-
其中: 职工奖励及福利基金		-	-
应交税费		6,327,721.29	3,620,814.08
其中: 应交税金		6,188,054.11	3,601,182.04
其他应付款		908,348,961.70	350,769,745.83
持有待售负债		-	-
一年内到期的非流动负债		375,000,000.00	-
其他流动负债		600,000,000.00	27,029.98
流动负债合计		3,592,373,591.00	1,347,259,275.50
非流动负债:			
长期借款		608,313,540.00	785,000,000.00
应付债券		8,597,587,629.78	7,496,529,988.70
其中: 优先股		-	-
永续债		-	-
长期应付款		1,660,594,675.56	2,297,789,225.29
长期应付职工薪酬		-	-
预计负债		-	-
递延收益		-	-
递延所得税负债		113,581,589.65	153,241,530.29
其他非流动负债		-	-
其中: 特准储备基金		-	-
非流动负债合计		10,980,077,434.99	10,732,560,744.28
负债合计		14,572,451,025.99	12,079,820,019.78
所有者权益(或股东权益):			
实收资本(或股本)		20,253,276,708.23	20,384,526,708.23
国家资本		-	-
国有法人资本		-	-
集体资本		-	-
民营资本		-	-
外商资本		-	-
实收资本(或股本)净额		20,253,276,708.23	20,384,526,708.23
其他权益工具		-	-
其中: 优先股		-	-
永续债		-	-
资本公积		609,588,670.70	69,588,670.70
减: 库存股		-	-
其他综合收益		340,744,768.83	459,724,590.85
其中: 外币报表折算差额		-	-
专项储备		-	-
盈余公积		203,089,957.98	152,159,110.15
其中: 法定公积金		203,089,957.98	152,159,110.15
任意公积金		-	-
未分配利润		913,864,675.86	651,717,345.42
归属于母公司所有者权益(或股东权益)合计		22,320,564,781.60	21,417,716,425.35
少数股东权益		-	-
所有者权益(或股东权益)合计		22,320,564,781.60	21,417,716,425.35
负债和所有者权益(或股东权益)总计		36,893,015,807.59	33,497,536,445.13

载于第15页至第125页的财务报表附注是本财务报表的组成部分

第14页至第14页的财务报表由以下人士签署:

单位负责人: 

主管会计工作负责人:



会计机构负责人:





利润表

2020年度

编制单位：厦门金檀投资集团有限公司

金额单位：人民币元

	注释	本年金额	上年金额
一、营业总收入		72,592,366.85	76,044,462.35
其中：营业收入		72,592,366.85	76,044,462.35
二、营业总成本		380,323,099.38	420,528,022.80
其中：营业成本		13,371,192.96	13,987,771.52
税金及附加		13,202,396.01	12,156,648.19
销售费用		-	-
管理费用		91,283,462.34	89,034,439.52
研发费用		-	-
财务费用		262,466,048.07	305,349,163.57
其中：利息费用		447,431,841.29	403,237,678.47
利息收入		186,481,879.42	98,414,824.36
汇兑净损失（净收益以“-”填列）		924,871.10	-476.85
其他		-	-
加：其他收益		465,303.53	111,436.68
投资收益（损失以“-”号填列）		809,639,941.80	437,892,155.53
其中：对联营企业和合营企业的投资收益		-4,213,992.41	1,034,381.22
△汇兑收益（损失以“-”号填列）		-	-
公允价值变动收益（损失以“-”号填列）		-	-
资产减值损失（损失以“-”号填列）		-7,240,334.89	-461,741.96
资产处置收益（损失以“-”号填列）		-45,409.10	-
三、营业利润（亏损以“-”号填列）		495,088,768.81	93,058,289.80
加：营业外收入		2,390,491.60	2,091,904.45
其中：政府补助		-	-
减：营业外支出		5,950,000.00	940,000.00
四、利润总额（亏损总额以“-”号填列）		491,529,260.41	94,210,194.25
减：所得税费用		-17,779,217.86	-115,435.49
五、净利润（净亏损以“-”号填列）		509,308,478.27	94,325,629.74
（一）按所有权归属分类		-	-
归属于母公司所有者的净利润		509,308,478.27	94,325,629.74
*少数股东损益		-	-
（二）按经营持续性分类		-	-
持续经营净利润		509,308,478.27	94,325,629.74
终止经营净利润		-	-
六、其他综合收益的税后净额		-118,979,822.02	156,853,510.56
归属于母公司所有者的其他综合收益的税后净额		-118,979,822.02	156,853,510.56
（一）不能重分类进损益的其他综合收益		-	-
1、重新计量设定受益计划变动额		-	-
2、权益法下不能转损益的其他综合收益		-	-
3、其他		-	-
（二）将重分类进损益的其他综合收益		-118,979,822.02	156,853,510.56
1、权益法下可转损益的其他综合收益		-	-
2、可供出售金融资产公允价值变动损益		-118,979,822.02	156,853,510.56
3、持有至到期投资重分类为可供出售金融资产损益		-	-
4、现金流量套期损益的有效部分		-	-
5、外币财务报表折算差额		-	-
6、其他		-	-
*归属于少数股东的其他综合收益的税后净额		-	-
七、综合收益总额		390,328,656.25	251,179,140.30
归属于母公司所有者的综合收益总额		390,328,656.25	251,179,140.30
*归属于少数股东的综合收益总额		-	-
八、每股收益		-	-
基本每股收益		-	-
稀释每股收益		-	-

载于第15页至第125页的财务报表附注是本财务报表的组成部分

第1页至第14页的财务报表由以下人士签署：

单位负责人：



主管会计工作负责人：



会计机构负责人：





现金流量表

2020年度

编制单位：厦门金圆投资集团有限公司

金额单位：人民币元

项 目	注释	本年金额	上年金额
一、经营活动产生的现金流量：		—	—
销售商品、提供劳务收到的现金		81,303,879.22	76,578,189.64
收到的税费返还		1,588,179.79	-
收到其他与经营活动有关的现金		23,288,279,679.81	10,909,141,040.63
经营活动现金流入小计		23,371,171,738.82	10,985,719,230.27
购买商品、接受劳务支付的现金		16,034,598.34	2,640,967.14
支付给职工及为职工支付的现金		44,916,133.11	44,789,268.04
支付的各项税费		20,581,526.36	16,444,341.86
支付其他与经营活动有关的现金		22,934,939,597.68	13,174,379,393.16
经营活动现金流出小计		23,016,471,855.49	13,238,253,970.20
经营活动产生的现金流量净额		354,699,883.33	-2,252,534,739.93
二、投资活动产生的现金流量：		—	—
收回投资收到的现金		32,519,433,303.45	4,766,487,969.14
取得投资收益收到的现金		865,417,943.61	488,380,693.90
处置固定资产、无形资产和其他长期资产收回的现金净额		-	-
处置子公司及其他营业单位收到的现金净额		-	-
收到其他与投资活动有关的现金		-	-
投资活动现金流入小计		33,384,851,247.06	5,254,868,663.04
购建固定资产、无形资产和其他长期资产支付的现金		60,134,549.91	23,088,152.50
投资支付的现金		35,367,252,157.31	6,250,965,320.12
取得子公司及其他营业单位支付的现金净额		-	-
支付其他与投资活动有关的现金		-	-
投资活动现金流出小计		35,427,386,707.22	6,274,053,472.62
投资活动产生的现金流量净额		-2,042,535,460.16	-1,019,184,809.58
三、筹资活动产生的现金流量：		—	—
吸收投资收到的现金		774,670,600.00	1,958,750,000.00
其中：子公司吸收少数股东投资收到的现金		-	-
取得借款收到的现金		6,052,313,540.00	3,500,000,000.00
收到其他与筹资活动有关的现金		-	-
筹资活动现金流入小计		6,826,984,140.00	5,458,750,000.00
偿还债务支付的现金		3,459,400,000.00	5,460,000,000.00
分配股利、利润或偿付利息支付的现金		622,219,081.22	616,899,864.30
其中：子公司支付给少数股东的股利、利润		-	-
支付其他与筹资活动有关的现金		1,873,300.00	620,000.00
筹资活动现金流出小计		4,083,492,381.22	6,077,519,864.30
筹资活动产生的现金流量净额		2,743,491,758.78	-618,769,864.30
四、汇率变动对现金及现金等价物的影响		924,871.10	476.85
五、现金及现金等价物净增加额		1,056,581,053.05	-3,890,488,936.96
加：期初现金及现金等价物余额		2,467,601,335.24	6,358,090,272.20
六、期末现金及现金等价物余额		3,524,182,388.29	2,467,601,335.24


载于第15页至第125页的财务报表附注是本财务报表的组成部分

第1页至第14页的财务报表由以下人士签署：

单位负责人：



主管会计工作负责人：



会计机构负责人：





合并资产负债表

2019年12月31日



编制单位：投资集团有限公司

金额单位：人民币元

项 目	注释	年末余额	年初余额
流动资产：			
货币资金	七 (一)	5,969,589,949.65	6,545,684,550.09
以公允价值计量且其变动计入当期损益的金融资产	七 (二)	722,934,885.66	921,806,795.46
衍生金融资产	七 (三)	4,774,340.00	18,437,305.00
应收票据			
应收账款	七 (四)	54,901,871.09	336,946,983.42
预付款项	七 (五)	53,365,749.48	588,568,871.99
其他应收款	七 (六)	667,933,961.18	658,417,034.08
存货	七 (七)	1,250,107,287.73	423,669,781.73
其中：原材料			
库存商品(产成品)			
持有待售资产			
一年内到期的非流动资产	七 (八)	1,801,257,686.37	1,122,790,693.02
其他流动资产	七 (九)	3,544,454,079.59	6,509,453,723.31
流动资产合计		14,069,319,810.75	17,125,775,738.10
非流动资产：			
△发放贷款和垫款	七 (十)	1,351,663,711.11	48,750,000.00
可供出售金融资产	七 (十一)	18,144,657,309.44	13,382,863,146.86
持有至到期投资	七 (十二)	1,122,313,280.13	1,547,730,947.32
长期应收款	七 (十三)	3,248,274,790.83	2,353,144,852.00
长期股权投资	七 (十四)	2,130,590,492.95	1,724,980,855.15
投资性房地产	七 (十五)	860,637.64	1,047,581.92
固定资产	七 (十六)	737,056,969.53	757,231,961.38
在建工程	七 (十七)	655,491,834.56	615,969,874.31
生产性生物资产			
油气资产			
无形资产	七 (十八)	1,204,381,503.09	654,976,501.11
开发支出			
商誉			
长期待摊费用	七 (十九)	23,986,247.61	27,992,779.33
递延所得税资产	七 (二十)	156,670,591.59	784,675,074.63
其他非流动资产	七 (二十一)	8,049,946,164.04	5,799,946,164.04
非流动资产合计		36,825,893,532.52	27,699,309,738.05
资产总计		50,895,213,343.27	44,825,085,476.15





合并资产负债表(续)

2019年12月31日

编制单位: 厦门金圆投资集团有限公司

金额单位: 人民币元

项 目	注释	年末余额	年初余额
流动资产:			
货币资金	七(二十二)	3,202,073,282.55	4,143,500,211.30
以公允价值计量且其变动计入当期损益的金融负债	七(二十三)	180,947.84	183,349.60
衍生金融资产		147,682,050.00	
应付票据	七(二十四)	34,958,329.09	29,780,000.00
应付账款	七(二十五)	17,395,703.81	26,809,111.60
预收款项	七(二十六)	48,287,881.86	92,586,524.35
应付职工薪酬	七(二十七)	224,818,016.33	205,103,415.10
应交税费	七(二十八)	240,129,563.08	271,919,103.96
其他应付款	七(二十九)	3,209,545,466.16	1,615,250,539.75
持有待售负债			
一年内到期的非流动负债	七(三十)	782,341,432.00	96,000,000.00
其他流动负债	七(三十一)	92,029,071.73	544,012,708.63
流动负债合计		7,999,441,744.45	7,025,144,964.29
非流动负债:			
长期借款	七(三十二)	3,220,325,222.45	2,958,990,836.33
应付债券	七(三十三)	7,496,529,988.70	6,995,167,168.18
长期应付款	七(三十四)	2,423,038,577.18	4,280,814,198.42
长期应付职工薪酬			
预计负债	七(三十五)	119,968,366.52	141,495,044.48
递延收益			
递延所得税负债	七(二十)	467,519,428.23	398,916,140.45
其他非流动负债	七(三十六)	1,407,836,353.13	34,336,353.13
非流动负债合计		15,135,217,936.21	14,809,719,740.99
负债合计		23,134,659,680.66	21,834,864,705.28
所有者权益(或股东权益):			
实收资本(或股本)	七(三十七)	20,084,526,708.23	18,169,306,291.73
国家资本		20,084,526,708.23	18,169,306,291.73
国有法人资本			
集体资本			
民营资本			
外商资本			
减: 已归还投资			
实收资本(或股本)净额		20,084,526,708.23	18,169,306,291.73
其他权益工具			
资本公积	七(三十八)	111,924,306.97	80,497,619.13
减: 库存股			
其他综合收益	七(三十九)	336,042,791.99	-1,833,774,955.35
专项储备			
盈余公积	七(四十)	152,159,110.15	142,726,547.17
其中: 法定公积金		152,159,110.15	142,726,547.17
任意公积金			
△一般风险准备	七(四十一)	295,924,209.15	242,942,979.14
未分配利润	七(四十二)	4,027,654,920.05	3,533,969,428.93
归属于母公司所有者权益(或股东权益)合计		25,038,232,046.54	20,335,667,910.75
少数股东权益		2,752,321,616.07	2,654,552,860.12
所有者权益(或股东权益)合计		27,760,553,662.61	22,990,220,770.87
负债和所有者权益(或股东权益)总计		50,895,213,343.27	44,825,085,476.15

载于第15页至第123页的财务报表附注是本财务报表的组成部分

第1页至第14页的财务报表由以下人士签署:

单位负责人:



主管会计工作负责人:



李云

会计机构负责人:



方瑄



合并利润表

2019年度

编制单位：厦门金湾投资集团有限公司

金额单位：人民币元

项目	注释	本金额	上年金额
一、营业总收入	七(四十三)	7,078,542,373.37	6,617,473,361.43
其中：营业收入		7,078,542,373.37	6,617,473,361.43
二、营业总成本		6,892,331,003.07	6,340,987,475.81
其中：营业成本	七(四十三)	5,852,216,874.04	5,329,437,411.26
税金及附加	七(四十四)	24,404,141.65	29,765,152.65
销售费用		10,913,626.64	13,847,920.64
管理费用		568,292,370.20	526,104,001.57
研发费用		4,879,809.41	1,507,515.74
财务费用	七(四十五)	-431,624,181.13	440,325,473.95
其中：利息费用		446,324,705.92	442,858,579.33
利息收入		22,160,002.01	5,851,469.50
汇兑净损失（净收益以“-”填列）		-105,137.09	207,506.49
其他			
加：其他收益	七(四十六)	19,084,760.57	7,673,329.87
投资收益（损失以“-”号填列）	七(四十七)	1,163,830,362.44	900,247,784.08
其中：对联营企业和合营企业的投资收益		173,802,995.07	161,510,076.95
公允价值变动收益（损失以“-”号填列）	七(四十八)	-18,421,091.02	12,736,898.49
资产减值损失（损失以“-”号填列）	七(四十九)	-132,906,019.73	-11,712,219.68
资产处置收益（损失以“-”号填列）	七(五十)	-15,084.59	1,057,964,965.67
三、营业利润（亏损以“-”号填列）		1,217,784,297.97	2,243,396,644.05
加：营业外收入	七(五十一)	3,669,160.14	17,308,220.41
其中：政府补助		1,260,400.00	13,505,888.59
减：营业外支出	七(五十二)	1,282,581.40	-1,352,360.40
四、利润总额（亏损总额以“-”号填列）		1,220,170,876.71	2,262,057,224.86
减：所得税费用	七(五十三)	278,193,246.60	539,282,908.81
五、净利润（净亏损以“-”号填列）		941,977,630.11	1,722,774,316.05
（一）按所有权归属分类			
归属于母公司所有者的净利润		739,915,852.24	1,543,923,637.86
*少数股东损益		202,061,777.87	178,850,678.19
（二）按经营持续性分类			
持续经营净利润		941,977,630.11	1,722,774,316.05
终止经营净利润			
六、其他综合收益的税后净额	七(五十四)	2,194,897,612.54	-2,399,052,671.96
归属于母公司所有者的其他综合收益的税后净额		2,169,817,747.34	-2,372,212,853.59
（一）不能重分类进损益的其他综合收益			
1、重新计量设定受益计划变动额			
2、权益法下不能转损益的其他综合收益			
3、其他			
（二）将重分类进损益的其他综合收益		2,169,817,747.34	-2,372,212,853.59
1、权益法下可转损益的其他综合收益		4,168,831.11	3,372,181.72
2、可供出售金融资产公允价值变动损益		2,160,032,403.33	-2,386,101,562.47
3、持有至到期投资重分类为可供出售金融资产损益			
4、现金流量套期损益的有效部分			
5、外币财务报表折算差额		5,616,512.90	10,516,527.16
6、其他			
*归属于少数股东的其他综合收益的税后净额		25,079,865.20	-26,839,818.37
七、综合收益总额		3,136,875,242.65	-676,278,355.91
归属于母公司所有者的综合收益总额		2,909,733,599.58	-828,289,215.73
*归属于少数股东的综合收益总额		227,141,643.07	152,010,859.82
八、每股收益			
基本每股收益			
稀释每股收益			

载于第15页至第123页的财务报表附注是本财务报表的组成部分
第1页至第14页的财务报表由以下人士签署：

单位负责人：

主管会计工作负责人：

会计机构负责人：





合并现金流量表

2019年度

金额单位：人民币元

项 目	注 释	本 年 金 额	上 年 金 额
一、经营活动产生的现金流量：		—	—
销售商品、提供劳务收到的现金		8,116,415,758.75	7,111,267,158.17
收到的税费返还		457,795.19	
收到其他与经营活动有关的现金		12,890,068,089.27	5,416,704,199.59
经营活动现金流入小计		21,006,941,643.21	12,527,971,357.76
购买商品、接受劳务支付的现金		7,266,750,384.36	5,872,916,983.07
△客户贷款及垫款净增加额			-50,660,000.00
支付给职工及为职工支付的现金		355,899,181.63	306,480,678.21
支付的各项税费		434,755,108.50	597,206,655.70
支付其他与经营活动有关的现金		11,209,344,505.70	2,762,725,696.44
经营活动现金流出小计		19,266,749,180.19	9,488,670,013.42
经营活动产生的现金流量净额		1,740,192,463.02	3,039,301,344.34
二、投资活动产生的现金流量：		—	—
收回投资收到的现金		16,402,496,607.74	8,965,439,249.21
取得投资收益收到的现金		1,215,847,574.81	974,822,213.58
处置固定资产、无形资产和其他长期资产收回的现金净额		41,018.46	916,755.90
处置子公司及其他营业单位收到的现金净额		5,208,540.63	
收到其他与投资活动有关的现金			138,272,678.67
投资活动现金流入小计		17,623,593,741.64	10,079,450,897.36
购建固定资产、无形资产和其他长期资产支付的现金		104,281,643.87	799,131,052.42
投资支付的现金		22,569,686,042.57	13,376,471,372.40
取得子公司及其他营业单位支付的现金净额			
支付其他与投资活动有关的现金		2,923,054.47	203,257,237.27
投资活动现金流出小计		22,676,890,740.91	14,378,859,662.09
投资活动产生的现金流量净额		-5,053,296,999.27	-4,299,408,764.73
三、筹资活动产生的现金流量：		—	—
吸收投资收到的现金		1,958,800,000.00	709,387,968.12
其中：子公司吸收少数股东投资收到的现金		50,000.00	297,187,968.12
取得借款收到的现金		8,270,256,203.53	10,956,193,702.45
△发行债券收到的现金			
收到其他与筹资活动有关的现金		420,000,000.00	676,514,322.32
筹资活动现金流入小计		10,649,056,203.53	12,342,095,992.89
偿还债务支付的现金		8,134,762,814.16	5,548,447,129.30
分配股利、利润或偿付利息支付的现金		912,346,370.48	945,126,636.81
其中：子公司支付给少数股东的股利、利润		115,416,744.16	115,968,697.86
支付其他与筹资活动有关的现金		870,620,000.00	755,705,555.37
筹资活动现金流出小计		9,917,729,184.64	7,249,279,321.48
筹资活动产生的现金流量净额		731,327,018.89	5,092,816,671.41
四、汇率变动对现金及现金等价物的影响		105,137.09	894,271.10
五、现金及现金等价物净增加额		-2,581,672,380.27	3,833,603,522.12
加：期初现金及现金等价物余额		9,817,052,898.90	5,983,449,376.78
六、期末现金及现金等价物余额		7,235,380,518.63	9,817,052,898.90

载于第15页至第123页的财务报表附注是本财务报表的组成部分

第1页至第14页的财务报表由以下人士签署：

单位负责人：

主管会计工作负责人：

会计机构负责人：



本报告书共123页第4页



资产负债表

2019年12月31日

金额单位：人民币元

编制单位：厦门金圆投资集团有限公司

项 目	注 释	年末余额	年初余额
流动资产：			
货币资金		2,071,829,325.68	4,144,290,272.20
以公允价值计量且其变动计入当期损益的金融资产		6,671.94	41,802.26
衍生金融资产			
应收票据			
应收账款	十二(一)	3,170,422.81	7,644,341.42
预付款项		1,333,614.33	550,116,710.84
其他应收款	十二(二)	4,287,474,795.65	2,377,827,064.26
存货			
其中：原材料			
库存商品(产成品)			
持有待售资产			
一年内到期的非流动资产		746,283,686.37	530,271,334.83
其他流动资产		1,676,455,145.35	5,709,927,469.88
流动资产合计		8,786,553,662.13	13,320,118,795.69
非流动资产：			
△发放贷款和垫款			
可供出售金融资产		2,626,078,581.70	3,114,637,075.58
持有至到期投资			
长期应收款			
长期股权投资	十二(三)	19,761,812,207.44	17,443,640,936.28
投资性房地产			
固定资产		688,471,926.19	707,592,205.05
在建工程		629,542,409.55	613,151,138.30
生产性生物资产			
油气资产			
无形资产		948,905,050.09	408,869,143.14
开发支出			
商誉			
长期待摊费用		5,952,409.41	8,566,017.22
递延所得税资产		220,198.62	104,763.13
其他非流动资产		50,000,000.00	
非流动资产合计		24,710,982,783.00	22,296,561,278.70
资产总计		33,497,536,445.13	35,616,680,074.39



资产负債表(续)
2019年12月31日

编制单位: 厦门金圆投资集团有限公司
金额单位: 人民币元

负债和所有者权益	注释	年末余额	年初余额
流动负债:			
短期借款		950,000,000.00	3,000,000,000.00
以公允价值计量且其变动计入当期损益的金融负债			
衍生金融负债			
应付票据			
应付账款		1,408,998.34	2,264,836.11
预收款项		11,644,005.11	19,939,660.22
应付职工薪酬		29,788,682.16	23,662,115.58
应交税费		3,620,814.08	3,864,222.54
其他应付款		350,769,745.83	694,174,898.89
持有待售负债			
一年内到期的非流动负债			
其他流动负债		27,029.98	
流动负债合计		1,347,259,275.50	4,244,018,512.87
非流动负债:			
长期借款		785,000,000.00	695,000,000.00
应付债券		7,496,529,988.70	6,995,167,168.18
长期应付款		2,297,789,225.29	4,150,750,498.02
长期应付职工薪酬			
预计负债			
递延收益			
递延所得税负债		153,241,530.29	100,957,026.77
其他非流动负债			
非流动负债合计		10,732,560,744.28	11,941,874,692.97
负债合计		12,079,820,019.78	16,185,893,205.84
所有者权益(或股东权益):			
实收资本(或股本)		20,084,526,708.23	18,169,306,291.73
国家资本		20,084,526,708.23	18,169,306,291.73
国有法人资本			
集体资本			
民营资本			
外商资本			
减: 已归还投资			
实收资本(或股本)净额		20,084,526,708.23	18,169,306,291.73
其他权益工具			
资本公积		69,588,670.70	69,588,670.70
减: 库存股			
其他综合收益		459,724,590.85	302,871,080.29
专项储备			
盈余公积		152,159,110.15	142,726,547.17
其中: 法定公积金		152,159,110.15	142,726,547.17
任意公积金			
△一般风险准备			
未分配利润		651,717,345.42	746,294,278.66
归属于母公司所有者权益(或股东权益)合计		21,417,716,425.35	19,430,786,868.55
+少数股东权益			
所有者权益(或股东权益)合计		21,417,716,425.35	19,430,786,868.55
负债和所有者权益(或股东权益)总计		33,497,536,445.13	35,616,680,074.39

载于第15页至第123页的财务报表附注是本财务报表的组成部分
第1页至第14页的财务报表由以下人士签署:

单位负责人:

主管会计工作负责人:

会计机构负责人:





利润表

2019年度

金额单位：人民币元

编制单位：厦门全球投资集团有限公司

项 目	注 释	本 年 金 额	上 年 金 额
一、营业总收入	十二(四)	76,044,462.35	78,121,322.56
其中：营业收入	十二(四)	76,044,462.35	78,121,322.56
二、营业总成本		420,528,022.80	449,864,258.32
其中：营业成本	十二(四)	13,987,771.52	
公允价值变动收益			
税金及附加		12,156,648.19	13,410,533.40
销售费用			
管理费用		89,034,439.52	93,127,999.00
研发费用			
财务费用		305,349,163.57	343,325,725.92
其中：利息费用		403,237,678.47	411,814,860.87
利息收入		98,414,824.36	69,310,666.33
汇兑净损失(净收益以“-”填列)			
其他			
加：其他收益		111,436.68	85,918.01
投资收益(损失以“-”号填列)	十二(五)	437,892,155.53	915,047,174.19
其中：对联营企业和合营企业的投资收益		1,034,381.22	-69,705.99
公允价值变动收益(损失以“-”号填列)			-5,882.20
资产减值损失(损失以“-”号填列)		-461,741.96	-163,087.42
资产处置收益(损失以“-”号填列)			-5.83
三、营业利润(亏损以“-”号填列)		93,058,289.80	543,221,180.99
加：营业外收入		2,091,904.45	916,224.58
其中：政府补助			
减：营业外支出		940,000.00	760,280.68
四、利润总额(亏损总额以“-”号填列)		94,210,194.25	543,377,124.89
减：所得税费用		-115,435.49	-40,771.86
五、净利润(净亏损以“-”号填列)		94,325,629.74	543,417,896.75
(一)按所有权归属分类			
归属于母公司所有者的净利润		94,325,629.74	543,417,896.75
*少数股东损益			
(二)按经营持续分类			
持续经营净利润		94,325,629.74	543,417,896.75
终止经营净利润			
六、其他综合收益的税后净额		156,853,510.56	-93,825,407.80
归属于母公司所有者的其他综合收益的税后净额		156,853,510.56	-93,825,407.80
(一)不能重分类进损益的其他综合收益			
1、重新计量设定受益计划变动额			
2、权益法下不能转损益的其他综合收益			
3、其他			
(二)将重分类进损益的其他综合收益		156,853,510.56	-93,825,407.80
1、权益法下可转损益的其他综合收益			
2、可供出售金融资产公允价值变动损益		156,853,510.56	-93,825,407.80
3、持有至到期投资重分类为可供出售金融资产损益			
4、现金流量套期损益的有效部分			
5、外币财务报表折算差额			
6、其他			
*归属于少数股东的其他综合收益的税后净额			
七、综合收益总额		251,179,140.30	449,592,488.95
归属于母公司所有者的综合收益总额		251,179,140.30	449,592,488.95
*归属于少数股东的综合收益总额			
八、每股收益			
基本每股收益			
稀释每股收益			

载于第15页至第123页的财务报表附注是本财务报表的组成部分

第1页至第14页的财务报表由以下人士签署：

单位负责人：

主管会计工作负责人：

会计机构负责人：





现金流量表

2019年度

编制单位：厦门金圆投资集团有限公司

金额单位：人民币元

项目	注释	本年金额	上年金额
一、经营活动产生的现金流量：			
销售商品、提供劳务收到的现金		76,578,189.64	79,220,184.04
收到的税费返还			
收到其他与经营活动有关的现金		10,909,141,040.63	3,297,090,638.78
经营活动现金流入小计		10,985,719,230.27	3,376,310,822.82
购买商品、接受劳务支付的现金		2,640,967.14	
支付给职工及为职工支付的现金		44,789,268.04	32,233,607.92
支付的各项税费		16,444,341.86	21,110,687.74
支付其他与经营活动有关的现金		13,174,379,393.16	2,064,846,267.08
经营活动现金流出小计		13,238,253,970.20	2,118,190,562.74
经营活动产生的现金流量净额		-2,252,534,739.93	1,258,120,260.08
二、投资活动产生的现金流量：			
收回投资收到的现金		4,766,487,969.14	419,640,892.25
取得投资收益收到的现金		488,380,693.90	1,015,095,777.76
处置固定资产、无形资产和其他长期资产收回的现金净额			25,149.93
处置子公司及其他营业单位收到的现金净额			1,021,486.26
收到其他与投资活动有关的现金			
投资活动现金流入小计		5,254,868,663.04	1,435,783,306.20
购建固定资产、无形资产和其他长期资产支付的现金		23,088,152.50	555,113,412.21
投资支付的现金		6,250,965,320.12	4,215,456,929.48
取得子公司及其他营业单位支付的现金净额			
支付其他与投资活动有关的现金			
投资活动现金流出小计		6,274,053,472.62	4,770,570,341.69
投资活动产生的现金流量净额		-1,019,184,809.58	-3,334,787,035.49
三、筹资活动产生的现金流量：			
吸收投资收到的现金		1,958,750,000.00	582,200,000.00
其中：子公司吸收少数股东投资收到的现金			
取得借款收到的现金		3,500,000,000.00	4,900,000,000.00
收到其他与筹资活动有关的现金			3,000,000,000.00
筹资活动现金流入小计		5,458,750,000.00	8,482,200,000.00
偿还债务支付的现金		5,460,000,000.00	3,905,000,000.00
分配股利、利润或偿付利息支付的现金		616,899,864.30	480,908,361.75
其中：子公司支付给少数股东的股利、利润			
支付其他与筹资活动有关的现金		620,000.00	580,000.00
筹资活动现金流出小计		6,077,519,864.30	4,386,488,361.75
筹资活动产生的现金流量净额		-618,769,864.30	4,095,711,638.25
四、汇率变动对现金及现金等价物的影响		476.85	-425.59
五、现金及现金等价物净增加额		-3,890,488,936.96	2,019,044,437.25
加：期初现金及现金等价物余额		6,358,090,272.20	4,339,045,834.95
六、期末现金及现金等价物余额		2,467,601,335.24	6,358,090,272.20

载于第15页至第123页的财务报表附注是本财务报表的组成部分

第1页至第14页的财务报表由以下人士签署：

单位负责人：



主管会计工作负责人：



会计机构负责人：



二、信息披露义务人一致行动人厦门市财政局。

厦门市财政局为主管厦门市财政工作的职能部门，系机关法人，最近三年财务状况不适用。

三、信息披露义务人一致行动人为厦门金圆金控股份有限公司。

（一）审计情况

中审众环会计师事务所（特殊普通合伙）厦门分所就厦门金圆金控股份有限公司 2019 年度财务报表进行了审计，并出具了众环鹭审字〔2020〕0553 号标准无保留意见审计报告；中审众环会计师事务所（特殊普通合伙）厦门分所就厦门金圆金控股份有限公司 2020 年度财务报表进行了审计，并出具了众环鹭审字〔2021〕00273 号标准无保留意见审计报告；中审众环会计师事务所（特殊普通合伙）厦门分所就厦门金圆金控股份有限公司 2021 年度财务报表进行了审计，并出具了众环鹭审字〔2022〕10112 号标准无保留意见审计报告。

（二）最近三年财务报表

合并资产负债表

2021年12月31日

编制单位: 厦门金圆金控股份有限公司

金额单位: 人民币元

项目	附注	年末余额	年初余额
流动资产:			
货币资金	(一)	953,042,039.16	634,314,248.58
△结算备付金			
△拆出资金			
☆交易性金融资产	(二)	3,314,866,570.99	2,910,700,482.65
衍生金融资产			
应收票据			
应收账款	(三)	39,859,016.91	32,555,091.07
☆应收款项融资			
预付款项	(四)	19,279,313.43	9,859,373.38
△应收保费			
△应收分保账款			
△应收分保合同准备金			
其他应收款	(五)	708,169,822.73	195,374,947.00
其中: 应收股利			
△买入返售金融资产			
存货			
其中: 原材料			
库存商品(产成品)			
☆合同资产			
持有待售资产			
一年内到期的非流动资产	(六)	248,456,001.80	137,118,161.57
其他流动资产	(七)	699,256,654.43	129,427,771.97
流动资产合计		5,982,729,219.45	4,049,350,076.22
非流动资产:			
△发放贷款及垫款	(八)	1,685,591,469.41	1,780,127,995.39
☆债权投资	(九)	648,586,460.86	1,773,071,933.19
☆其他债权投资	(十)	4,148,965,207.40	4,483,226,028.96
长期应收款	(十一)	1,481,440,590.64	2,393,230,973.46
长期股权投资	(十二)	2,057,424,459.39	1,843,657,353.32
☆其他权益工具投资	(十三)	96,524,597.02	111,242,030.00
☆其他非流动金融资产	(十四)	3,807,342,778.55	3,153,080,998.08
投资性房地产	(十五)	32,685,000.13	34,341,673.93
固定资产	(十六)	16,263,546.26	13,769,251.31
其中: 固定资产原价		53,806,785.02	47,831,718.57
累计折旧		37,555,531.17	34,076,964.91
固定资产减值准备			
在建工程			
生产性生物资产			
油气资产			
☆使用权资产	(十七)	23,888,356.52	42,484,019.44
无形资产	(十八)	33,990,572.13	27,242,022.56
开发支出			
商誉			
长期待摊费用	(十九)	6,818,888.42	10,444,895.35
递延所得税资产	(二十)	101,596,350.08	52,853,371.83
其他非流动资产	(二十一)	33,084,164.04	33,084,164.04
其中: 特准储备物资			
非流动资产合计		14,174,200,440.85	15,751,856,710.86
资产总计		20,156,929,660.30	19,801,206,787.08

单位负责人:

主管会计工作负责人:

会计机构负责人:



合并资产负债表 (续)

2021年12月31日

编制单位: 厦门金圆控股股份有限公司

金额单位: 人民币元

项 目	附注	年末余额	年初余额
流动负债:			
短期借款	(二十二)		308,345,134.72
△向中央银行借款			
△拆入资金			
△交易性金融负债	(二十三)	76,838.20	245,063.73
衍生金融负债			
应付票据			
应付账款	(二十四)	35,541,024.47	19,254,495.40
预收款项	(二十五)	14,536,932.58	10,079,265.92
△合同负债	(二十六)	32,023,523.28	10,023,502.31
△卖出回购金融资产款			
△吸收存款及同业存放			
△代理买卖证券款			
△代理承销证券款			
应付职工薪酬	(二十七)	249,976,952.32	214,409,325.59
其中: 应付工资		233,226,131.65	204,022,294.42
应付福利费			
其中: 职工奖励及福利基金			
应交税费	(二十八)	397,754,744.17	442,655,793.33
其中: 应交税金		392,411,874.90	437,475,931.05
其他应付款	(二十九)	2,802,519,844.53	3,279,532,750.16
其中: 应付股利			
△应付手续费及佣金			
△应付分保账款			
持有待售负债			
一年内到期的非流动负债	(三十)	1,520,804,521.08	645,922,366.62
其他流动负债	(三十一)	650,197,170.84	5,424,033.60
流动负债合计		5,570,865,302.67	4,337,030,367.72
非流动负债:			
△保险合同准备金			
长期借款	(三十二)	2,537,150,030.04	3,522,711,813.58
应付债券	(三十三)	1,098,735,305.34	389,840,563.81
其中: 优先股			
永续债			
△租赁负债	(三十四)	21,967,639.50	37,321,465.96
长期应付款	(三十五)	33,717,677.24	60,431,171.55
长期应付职工薪酬			
预计负债	(三十六)	197,207,302.62	64,373,830.36
递延收益			
递延所得税负债	(三十七)	84,715,602.95	48,857,330.57
其他非流动负债	(三十七)	37,036,853.13	1,517,416,353.13
其中: 专项储备			
非流动负债合计		3,921,335,180.32	5,651,562,318.59
负债合计		9,492,200,482.99	10,088,592,686.31
股东权益:			
股本	(三十八)	5,033,260,327.00	4,575,574,120.00
国家资本			
国有法人资本		5,033,260,327.00	4,575,574,120.00
集体资本			
民营资本			
外商资本			
减: 已归还投资			
股本溢价		5,003,230,327.00	4,575,574,120.00
其他权益工具			
其中: 优先股			
永续债			
资本公积	(三十九)	648,273,245.85	465,023,845.09
减: 库存股			
其他综合收益		51,584,582.03	94,273,528.50
其中: 外币报表折算差额		-5,233,051.56	-3,113,545.06
专项储备			
盈余公积	(四十)	235,593,027.85	178,720,302.11
其中: 法定公积金		235,593,027.85	178,720,302.11
任意公积金			
△一般风险准备	(四十一)	310,302,903.33	291,154,719.38
未分配利润	(四十二)	2,310,479,779.16	1,582,326,857.52
归属于母公司股东权益合计		8,559,884,568.24	7,275,173,403.50
*少数股东权益		2,105,134,505.77	1,937,380,477.77
股东权益合计		10,665,019,074.01	9,212,553,881.27
负债和股东权益总计		20,157,219,557.00	19,301,146,567.58

单位负责人:

龙檀印
2022年1月10日

主管会计工作负责人:

榕杨印
2022年1月10日

会计机构负责人:

泽陈印

合并利润表

2021年度

编制单位: 厦门金龙金控股份有限公司

金额单位: 人民币元

项目	附注	本年年末	上年年末
一、营业总收入		2,143,069,879.48	1,746,065,265.94
其中: 营业收入	(四十三)	2,143,069,879.48	1,746,065,265.94
△利息收入			
△已赚保费			
△手续费及佣金收入			
二、营业总成本		910,521,045.14	891,458,729.72
其中: 营业成本	(四十三)	311,977,074.02	253,757,848.48
△利息支出			
△手续费及佣金支出			
△退保金			
△赔付支出净额			
△提取保险责任准备金净额			
△保单红利支出			
△分保费用			
税金及附加	(四十四)	13,633,656.15	13,782,144.41
销售费用			
管理费用	(四十五)	526,577,906.10	411,868,197.07
研发费用			
财务费用	(四十六)	59,340,008.87	122,370,439.73
其中: 利息费用		63,595,382.31	126,735,671.46
利息收入		24,081,888.64	9,841,438.05
汇兑净损失(净收益以“-”号填列)		-228,508.64	-13,984.44
其他			
加: 其他收益	(四十七)	13,702,061.73	27,707,059.11
投资收益(损失以“-”号填列)	(四十八)	662,077,194.47	753,906,249.27
其中: 对联营企业和合营企业的投资收益		284,644,483.55	208,459,129.09
△以摊余成本计量的金融资产终止确认收益			
△汇兑收益(损失以“-”号填列)			
公允价值变动收益(损失以“-”号填列)	(四十九)	56,662,046.34	20,915,611.70
信用减值损失(损失以“-”号填列)	(五十)	-130,905,234.65	
资产减值损失(损失以“-”号填列)	(五十一)		-361,112,075.03
资产处置收益(损失以“-”号填列)	(五十二)	-1,089.57	-106,749.12
三、营业利润(亏损以“-”号填列)		1,873,495,701.66	1,385,916,832.17
加: 营业外收入	(五十三)	23,753.30	1,092,620.75
其中: 政府补助			1,063,161.54
减: 营业外支出	(五十四)	84,982,736.34	54,947,246.05
四、利润总额(亏损总额以“-”号填列)		1,788,536,068.70	1,332,062,206.90
减: 所得税费用	(五十五)	421,067,252.65	365,863,635.85
五、净利润(净亏损以“-”号填列)		1,367,478,808.05	966,208,571.04
(一) 按所有权归属分类			
归属于母公司所有者的净利润		1,099,144,650.78	758,962,279.87
*少数股东损益		268,334,145.27	207,256,011.17
(二) 按经营持续性分类			
持续经营净利润		1,367,478,808.05	966,208,571.04
终止经营净利润			
六、其他综合收益的税后净额		-42,549,512.19	135,152,713.08
归属于母公司所有者的其他综合收益的税后净额		-42,688,948.47	138,157,349.10
(一) 不能重分类进损益的其他综合收益		-35,957,164.66	
1. 重新计量设定受益计划变动额			
2. 权益法下不能转损益的其他综合收益			
3. 其他权益工具投资公允价值变动		-38,967,164.66	
4. 企业自身信用风险公允价值变动			
5. 其他			
(二) 将重分类进损益的其他综合收益		-3,731,751.81	136,167,349.10
1. 权益法下可转损益的其他综合收益		-653,782.31	13,848,186.64
2. 其他债权投资公允价值变动			
3. 可供出售金融资产公允价值变动损益			128,778,537.74
4. 金融资产重分类计入其他综合收益的金额			
5. 持有至到期投资重分类为可供出售金融资产损益			
6. 其他债权投资信用减值准备		271,126.97	
7. 现金流量套期储备(现金流量套期损益的有效部分)			
8. 外币财务报表折算差额		-3,119,105.47	-6,467,375.28
9. 其他			
*归属于少数股东的其他综合收益的税后净额		139,434.28	-1,004,636.02
七、综合收益总额		1,324,929,295.86	1,101,361,164.12
归属于母公司所有者的综合收益总额		1,056,455,718.31	895,109,628.97
*归属于少数股东的综合收益总额		268,473,577.55	206,251,535.15
八、每股收益			
基本每股收益			
稀释每股收益			

单位负责人:

主管会计工作负责人:

会计机构负责人:



合并现金流量表

2021年度

编制单位:厦门金龙汽车股份有限公司

金额单位:人民币元

项 目	附注	本年金额	上年金额
一、经营活动产生的现金流量:			
销售商品、提供劳务收到的现金		2,203,956,277.51	1,866,020,294.76
△客户存款和同业存放款项净增加额			
△向中央银行借款净增加额			
△向其他金融机构拆入资金净增加额			
△收到原保险合同保费取得的现金			
△收到再保业务现金净额			
△保户储金及投资款净增加额			
△处置以公允价值计量且其变动计入当期损益的金融资产净增加			
△收取利息、手续费及佣金的现金			
△拆入资金净增加额			
△回购业务资金净增加额			
△代理买卖证券收到的现金净额			
收到的税费返还			2,934,288.00
收到其他与经营活动有关的现金		9,202,790,966.45	11,697,931,310.34
经营活动现金流入小计		11,406,447,243.96	13,566,885,893.09
购买商品、接受劳务支付的现金		2,378,017.84	1,329,218.22
△客户贷款及垫款净增加额		230,000,000.00	
△存放中央银行和同业款项净增加额			
△支付原保险合同赔付款项的现金			
△拆出资金净增加额			
△支付利息、手续费及佣金的现金			
△支付保单红利的现金			
支付给职工及为职工支付的现金		316,559,831.58	228,746,620.73
支付的各项税费		579,087,644.85	392,006,732.50
支付其他与经营活动有关的现金		10,816,575,851.57	12,934,016,957.28
经营活动现金流出小计		11,914,601,345.84	13,566,065,729.11
经营活动产生的现金流量净额		-508,154,101.88	799,163.98
二、投资活动产生的现金流量:			
收回投资收到的现金		6,851,462,305.07	13,020,755,516.00
取得投资收益收到的现金		625,854,381.81	648,089,865.80
处置固定资产、无形资产和其他长期资产收回的现金净额		3,912.80	11,303.89
处置子公司及其他营业单位收到的现金净额			
收到其他与投资活动有关的现金			
投资活动现金流入小计		7,467,320,598.68	13,669,853,705.49
构建固定资产、无形资产和其他长期资产支付的现金		26,497,438.82	22,556,415.97
投资支付的现金		5,621,901,842.83	13,211,483,121.41
△质押贷款净增加额			
取得子公司及其他营业单位支付的现金净额			
支付其他与投资活动有关的现金		62,316,556.31	
投资活动现金流出小计		5,690,715,848.06	13,234,039,537.88
投资活动产生的现金流量净额		1,776,604,751.52	435,814,168.41
三、筹资活动产生的现金流量:			
吸收投资收到的现金		664,735,200.00	15,000,000.00
其中:子公司吸收少数股东投资收到的现金		44,735,200.00	
取得借款收到的现金		2,283,619,219.40	3,899,161,000.00
收到其他与筹资活动有关的现金		82,000,000.00	
筹资活动现金流入小计		3,030,354,419.40	3,914,161,000.00
偿还债务支付的现金		3,392,492,229.18	3,236,732,814.63
分配股利、利润或偿付利息支付的现金		973,067,707.62	816,771,743.21
其中:子公司支付给少数股东的股利、利润		146,313,726.24	134,313,956.43
支付其他与筹资活动有关的现金		24,831,636.53	
筹资活动现金流出小计		4,380,391,573.33	4,056,504,557.84
筹资活动产生的现金流量净额		-1,350,037,153.93	-142,343,557.84
四、汇率变动对现金及现金等价物的影响		-262,947.93	70,784.26
五、现金及现金等价物净增加额		-81,849,452.22	294,331,558.81
加:期初现金及现金等价物余额		1,502,830,882.58	1,208,499,303.77
六、期末现金及现金等价物余额		1,420,981,410.36	1,502,830,862.58

单位负责人:

主管会计工作负责人:

会计机构负责人:



资产负债表

2021年12月31日

编制单位:厦门金龙汽车股份有限公司


金额单位:人民币元

项 目	附注	年末余额	年初余额
流动资产:			
货币资金		1,442,484.75	2,004,367.28
△结算备付金			
△拆出资金			
☆交易性金融资产		311,708,823.58	318,472,896.97
衍生金融资产			
应收票据			
应收账款			
☆应收款项融资			
预付款项		90,775.34	49,739.41
△应收保费			
△应收分保账款			
△应收分保合同准备金			
其他应收款		433,535,430.00	
其中: 应收股利			
△买入返售金融资产			
存货			
其中: 原材料			
库存商品(产成品)			
☆合同资产			
持有待售资产			
一年内到期的非流动资产			
其他流动资产			
流动资产合计		746,777,513.68	320,526,973.66
非流动资产:			
△发放贷款及垫款			
☆债权投资			
☆其他债权投资			
长期应收款			
长期股权投资		6,249,162,845.87	5,993,977,286.64
☆其他权益工具投资		58,044,897.50	111,042,030.00
☆其他非流动金融资产			210,000,000.00
投资性房地产			
固定资产		149,441.37	162,842.64
其中: 固定资产原价		1,384,168.31	1,375,332.14
累计折旧		1,234,726.94	1,212,689.50
固定资产减值准备			
在建工程			
生产性生物资产			
油气资产			
☆使用权资产		48,603.32	243,016.76
无形资产		23,386.03	28,998.67
开发支出			
商誉			
长期待摊费用			
递延所得税资产			
其他非流动资产			
其中: 特准储备物资			
非流动资产合计		6,307,426,974.09	6,285,453,974.71
资产总计		7,054,206,487.77	6,605,980,948.37

单位负责人:



主管会计工作负责人:



会计机构负责人:



本报告书共114页第8页

资产负债表(续)

2021年12月31日

编制单位: 厦门金圆金控股份有限公司

金额单位: 人民币元

项目	附注	年末余额	年初余额
流动负债:			
短期借款			
△向中央银行借款			
△拆入资金			
△交易性金融负债			
衍生金融负债			
应付票据			
应付账款			35,000.00
预收款项			
△合同负债			
△卖出回购金融资产款			
△吸收存款及同业存放			
△代理买卖证券款			
△代理承销证券款			
应付职工薪酬		2,670,997.84	3,653,074.84
其中: 应付工资		2,651,680.38	3,674,000.00
应付福利费			
# 其中: 职工薪酬及福利基金			
应交税费		841,369.23	686,879.48
其中: 应交税金		809,881.43	686,847.63
其他应付款		818,854,579.69	1,110,613,819.02
其中: 应付股利			
△应付手续费及佣金			
△应付分保账款			
持有待售负债			
一年内到期的非流动负债			
其他流动负债		369,475.13	
流动负债合计		822,736,421.89	1,114,618,773.34
非流动负债:			
△保险合同准备金			
长期借款			
应付债券			
其中: 优先股			
永续债			
△租赁负债		49,575.39	193,441.39
长期应付款			
长期应付职工薪酬			
预计负债			
递延收益			
递延所得税负债		3,638,171.46	18,094,810.94
其他非流动负债			
其中: 特种储备基金			
非流动负债合计		3,887,746.87	18,268,252.33
负债合计		826,624,168.76	1,132,887,025.67
股东权益:			
股本		5,033,260,327.00	4,676,674,120.00
国有资本			
国有法人资本		5,033,260,327.00	4,676,674,120.00
集体资本			
民营资本			
外商资本			
# 减: 已归还投资			
资本公积		5,033,260,327.00	4,676,674,120.00
其他权益工具			
其中: 优先股			
永续债			
资本公积		675,296,044.30	482,881,251.30
减: 库存股			
其他综合收益		11,357,896.75	51,105,896.12
其中: 外币报表折算差额			
专项储备			
盈余公积		235,693,027.86	175,720,302.11
其中: 法定公积金		235,693,027.86	175,720,302.11
任意公积金			
△一般风险准备			
未分配利润		301,876,023.10	184,352,353.17
归属于母公司股东权益合计		8,227,982,319.01	5,472,773,922.70
* 少数股东权益			
股东权益合计		8,227,982,319.01	5,472,773,922.70
负债和股东权益总计		7,054,206,487.77	6,605,660,948.37

单位负责人:

主管会计工作负责人:

会计机构负责人:



利润表
2021年度

编制单位:厦门金龙汽车股份有限公司

金额单位:人民币元

项目	附注	本金额	上年金额
一、营业总收入		11,234,874.02	
其中:营业收入		11,234,874.02	
△利息收入			
△已赚保费			
△手续费及佣金收入			
二、营业总成本		31,191,769.41	90,976,186.37
其中:营业成本			
△利息支出			
△手续费及佣金支出			
△退保金			
△赔付支出净额			
△提取保险责任准备金净额			
△保单红利支出			
△分保费用			
税金及附加		234,765.51	157,476.00
销售费用			
管理费用		12,589,795.34	11,612,952.91
研发费用			
财务费用		20,357,237.15	75,208,726.58
其中:利息费用		26,647,959.23	90,416,328.24
利息收入		6,164,813.09	11,215,616.16
汇兑净损失(净收益以“-”号填列)		-102,032.30	
其他			
加:其他收益		2,148.22	255,648.35
投资收益(损失以“-”号填列)		597,895,068.71	627,779,271.46
其中:对联营企业和合营企业的投资收益		25,522,215.75	20,704,157.85
△以摊余成本计量的金融资产终止确认收益			
△汇兑收益(损失以“-”号填列)			
△净敞口套期收益(损失以“-”号填列)			
公允价值变动收益(损失以“-”号填列)		-4,029,225.34	
信用减值损失(损失以“-”号填列)			
资产减值损失(损失以“-”号填列)			-13,082,238.47
资产处置收益(损失以“-”号填列)		-389.50	
三、营业利润(亏损以“-”号填列)		571,714,868.23	523,973,494.57
加:营业外收入			
其中:政府补助			
减:营业外支出			
四、利润总额(亏损总额以“-”号填列)		571,714,868.23	523,973,494.57
减:所得税费用		1,587,410.77	2,926,926.79
五、净利润(净亏损以“-”号填列)		569,727,257.52	521,046,567.78
(一)按所有权归属分类			
归属于母公司所有者的净利润		569,727,257.52	521,046,567.78
*少数股东损益			
(二)按经营持续性分类			
持续经营净利润		569,727,257.52	521,046,567.78
终止经营净利润			
六、其他综合收益的税后净额		-19,747,939.37	64,898,111.67
(一)不能重分类进损益的其他综合收益		-19,747,939.37	
1.重新计量设定受益计划变动额			
2.权益法下不能转损益的其他综合收益			
△3.其他权益工具投资公允价值变动		-19,747,939.37	
△4.企业自身信用风险公允价值变动			
5.其他			
(二)将重分类进损益的其他综合收益			64,898,111.67
1.权益法下可转损益的其他综合收益			
△2.其他债权投资公允价值变动			
3.可供出售金融资产公允价值变动损益			64,898,111.67
△4.金融资产重分类计入其他综合收益的金额			
5.持有至到期投资重分类为可供出售金融资产损益			
△6.其他债权投资信用减值准备			
7.现金流量套期储备(现金流量套期损益的有效部分)			
8.外币财务报表折算差额			
9.其他			
七、综合收益总额		549,979,318.15	585,142,579.45
八、每股收益			
基本每股收益			
稀释每股收益			



单位负责人:

主管会计工作负责人:

会计机构负责人:



现金流量表

2021年度

编制单位:厦门金真科技股份有限公司

金额单位:人民币元

项目	附注	本年金额	上年金额
一、经营活动产生的现金流量:			
销售商品、提供劳务收到的现金			
△客户存款和同业存放款项净增加额			
△向中央银行借款净增加额			
△向其他金融机构拆入资金净增加额			
△收到原保险合同保费取得的现金			
△收到再保业务现金净额			
△保户储金及投资款净增加额			
△处置以公允价值计量且其变动计入当期损益的金融资产净增加			
△收取利息、手续费及佣金的现金			
△拆入资金净增加额			
△回购业务资金净增加额			
△代理买卖证券收到的现金净额			
收到的税费返还			
收到其他与经营活动有关的现金		1,057,518,355.88	3,386,141,721.83
经营活动现金流入小计		1,057,518,355.88	3,386,141,721.83
购买商品、接受劳务支付的现金		26,460.54	
△客户贷款及垫款净增加额			
△存放中央银行和同业款项净增加额			
△支付原保险合同赔付款项的现金			
△拆出资金净增加额			
△支付利息、手续费及佣金的现金			
△支付保单红利的现金			
支付给职工及为职工支付的现金		12,515,514.70	9,557,288.31
支付的各项税费		3,604,750.11	7,028,912.01
支付其他与经营活动有关的现金		1,373,359,620.77	3,609,444,104.28
经营活动现金流出小计		1,389,507,345.12	3,715,130,304.60
经营活动产生的现金流量净额		-331,988,990.24	-329,988,582.77
二、投资活动产生的现金流量:			
收回投资收到的现金		295,000,000.00	2,751,270,347.67
取得投资收益收到的现金		574,739,328.52	618,096,415.41
处置固定资产、无形资产和其他长期资产收回的现金净额			
处置子公司及其他营业单位收到的现金净额			
收到其他与投资活动有关的现金			
投资活动现金流入小计		869,739,328.52	3,379,366,763.08
购建固定资产、无形资产和其他长期资产支付的现金		15,614.17	66,500.00
投资支付的现金		344,500,000.00	3,038,000,000.00
△质押贷款净增加额			
取得子公司及其他营业单位支付的现金净额			
支付其他与投资活动有关的现金		328,000,000.00	
投资活动现金流出小计		672,516,814.17	3,038,066,500.00
投资活动产生的现金流量净额		197,222,514.35	341,302,163.08
三、筹资活动产生的现金流量:			
吸收投资收到的现金		620,000,000.00	15,000,000.00
其中:子公司吸收少数股东投资收到的现金			
取得借款收到的现金			
收到其他与筹资活动有关的现金			
筹资活动现金流入小计		620,000,000.00	15,000,000.00
偿还债务支付的现金			
分配股利、利润或偿付利息支付的现金		485,585,190.08	331,201,589.69
其中:子公司支付给少数股东的股利、利润			
支付其他与筹资活动有关的现金		208,216.56	
筹资活动现金流出小计		485,794,406.64	331,201,589.69
筹资活动产生的现金流量净额		134,205,593.36	-316,201,589.69
四、汇率变动对现金及现金等价物的影响			
五、现金及现金等价物净增加额			
加:期初现金及现金等价物余额		2,004,357.28	305,692,476.86
六、期末现金及现金等价物余额		1,442,484.75	2,004,357.28

单位负责人:

主管会计工作负责人:

会计机构负责人:










合并资产负债表

2020年12月31日

编制单位：厦门金圆金控股份有限公司

金额单位：人民币元

项 目	注 释	年末余额	年初余额
流动资产：			
货币资金	八（一）	634,217,544.49	661,297,744.35
以公允价值计量且其变动计入当期损益的金融资产	八（二）	1,167,780,133.68	444,229,841.33
衍生金融资产		-	-
应收票据		-	-
应收账款	八（三）	32,555,091.07	18,815,977.02
预付款项	八（四）	14,521,567.35	11,119,614.99
其他应收款	八（五）	288,370,499.65	281,097,003.36
存货		-	-
持有待售资产		-	-
一年内到期的非流动资产	八（六）	1,040,118,161.57	981,974,000.00
其他流动资产	八（七）	342,234,287.81	800,758,146.67
流动资产合计		3,519,797,285.62	3,199,292,327.72
非流动资产：			
△发放贷款和垫款	八（八）	1,778,318,995.39	1,351,663,711.11
可供出售金融资产	八（九）	9,418,620,735.49	8,621,482,795.23
持有至到期投资	八（十）	548,539,258.95	838,813,280.13
长期应收款	八（十一）	2,393,230,973.46	2,881,888,948.49
长期股权投资	八（十二）	1,847,426,077.54	1,467,865,948.34
投资性房地产	八（十三）	34,341,673.93	-
固定资产	八（十四）	13,769,251.31	45,342,141.41
在建工程		-	-
生产性生物资产		-	-
油气资产		-	-
无形资产	八（十五）	27,242,022.56	23,684,387.35
开发支出		-	-
商誉		-	-
长期待摊费用	八（十六）	10,444,895.35	9,215,777.75
递延所得税资产	八（十七）	89,406,927.66	54,875,691.01
其他非流动资产	八（十八）	33,237,164.04	33,084,164.04
非流动资产合计		16,194,577,975.68	15,327,916,844.86
资产总计		19,714,375,261.30	18,527,209,172.58

合并资产负债表(续)

2020年12月31日

编制单位：厦门金圆金控股份有限公司

金额单位：人民币元

负债和所有者权益	注释	年末余额	年初余额
流动负债：			
短期借款	八（十九）	308,000,000.00	1,011,500,000.00
以公允价值计量且其变动计入当期损益的金融负债	八（二十）	246,053.75	180,947.84
衍生金融负债		-	-
应付票据		-	-
应付账款	八（二十一）	19,355,496.48	15,416,098.43
预收款项	八（二十二）	20,153,146.44	27,726,652.97
应付职工薪酬	八（二十三）	214,499,925.59	157,229,993.00
其中：应付工资		204,022,294.42	150,433,541.47
应付福利费		-	240,000.00
应交税费	八（二十四）	442,659,793.38	217,668,464.02
其中：应交税金		437,476,931.06	212,434,334.41
其他应付款	八（二十五）	3,301,643,179.30	3,874,342,775.07
持有待售负债		-	-
一年内到期的非流动负债	八（二十六）	625,177,226.14	782,341,432.00
其他流动负债	八（二十七）	5,375,920.64	2,728,815.52
流动负债合计		4,937,110,741.72	6,089,135,178.85
非流动负债：			
长期借款	八（二十八）	3,522,711,613.68	2,402,100,222.45
应付债券	八（二十九）	399,840,563.81	-
长期应付款	八（三十）	60,431,171.55	121,249,351.89
长期应付职工薪酬		-	-
预计负债	八（三十一）	64,373,830.35	10,051,400.89
递延收益		-	-
递延所得税负债	八（十七）	63,104,014.36	7,953,205.81
其他非流动负债	八（三十二）	1,511,336,353.13	1,407,836,353.13
非流动负债合计		5,621,797,546.88	3,949,190,534.17
负债合计		10,558,908,288.60	10,038,325,713.02
所有者权益（或股东权益）：			
实收资本（或股本）	八（三十三）	4,575,674,120.00	4,565,329,292.00
国家资本		-	-
国有法人资本		4,575,674,120.00	4,565,329,292.00
集体资本		-	-
民营资本		-	-
外商资本		-	-
实收资本（或股本）净额		4,575,674,120.00	4,565,329,292.00
其他权益工具		-	-
资本公积	八（三十四）	453,023,845.09	453,910,372.39
减：库存股		-	-
其他综合收益		196,354,249.92	60,196,900.82
其中：外币报表折算差额		-3,113,945.09	3,353,430.19
专项储备		-	-
盈余公积	八（三十五）	178,720,302.11	126,615,813.49
其中：法定公积金		178,720,302.11	126,615,813.49
任意公积金		-	-
△一般风险准备	八（三十六）	291,154,719.38	261,444,472.27
未分配利润	八（三十七）	1,540,066,152.69	1,171,465,178.98
归属于母公司所有者权益（或股东权益）合计		7,234,993,389.19	6,638,962,029.95
“少数股东权益”		1,920,473,583.51	1,849,921,429.61
所有者权益（或股东权益）合计		9,155,466,972.70	8,488,883,459.56
负债和所有者权益（或股东权益）总计		19,714,375,261.30	18,527,209,172.58

载于第15页至第105页的财务报表附注是本财务报表的组成部分

第1页至第14页的财务报表由以下人士签署：

单位负责人：



主管会计工作负责人：



会计机构负责人：





合并利润表

2020年度

编制单位：厦门金砖金控股份有限公司

金额单位：人民币元

项 目	注 释	本年金额	上年金额
一、营业总收入		1,746,065,265.94	1,374,487,326.97
其中：营业收入	八（三十八）	1,746,065,265.94	1,374,487,326.97
二、营业总成本		801,458,729.70	620,386,216.33
其中：营业成本	八（三十八）	253,757,948.49	194,429,295.48
税金及附加	八（三十九）	13,762,144.41	8,314,603.84
销售费用		-	-
管理费用	八（四十）	411,568,197.07	381,360,305.92
研发费用		-	-
财务费用	八（四十）	122,370,439.73	36,282,011.09
其中：利息费用		126,738,671.48	42,230,520.41
利息收入		9,841,438.05	11,371,783.96
汇兑净损失（净收益以“-”填列）		-13,994.44	413,568.07
其他		-	-
加：其他收益	八（四十一）	27,707,059.11	13,139,037.84
投资收益（损失以“-”号填列）	八（四十二）	753,906,249.27	445,169,301.13
其中：对联营企业和合营企业的投资收益		206,459,129.10	139,756,153.37
公允价值变动收益（损失以“-”号填列）	八（四十三）	20,915,611.70	7,027,480.21
资产减值损失（损失以“-”号填列）	八（四十四）	-361,112,075.03	-132,368,101.08
资产处置收益（损失以“-”号填列）	八（四十五）	-106,749.12	-4,899.63
三、营业利润（亏损以“-”号填列）		1,385,916,632.17	1,087,063,929.11
加：营业外收入	八（四十六）	1,092,820.78	1,470,110.39
其中：政府补助		1,066,151.54	1,250,000.00
减：营业外支出	八（四十七）	54,947,246.05	302,581.40
四、利润总额（亏损总额以“-”号填列）		1,332,062,206.90	1,088,231,458.10
减：所得税费用	八（四十八）	365,853,835.86	253,002,471.02
五、净利润（净亏损以“-”号填列）		966,208,371.04	835,228,987.08
（一）按所有权归属分类			
归属于母公司所有者的净利润		758,952,279.87	650,230,179.94
*少数股东损益		207,256,091.17	184,998,807.14
（二）按经营持续性分类			
持续经营净利润		966,208,371.04	835,228,987.08
终止经营净利润		-	-
六、其他综合收益的税后净额		135,152,793.08	97,418,792.60
归属于母公司所有者的其他综合收益的税后净额	八（四十九）	136,157,349.10	82,934,237.14
（一）不能重分类进损益的其他综合收益		-	-
1、重新计量设定受益计划变动额			
2、权益法下不能转损益的其他综合收益			
3、其他			
（二）将重分类进损益的其他综合收益		136,157,349.10	82,934,237.14
1、权益法下可转损益的其他综合收益		13,848,186.64	4,403,190.61
2、可供出售金融资产公允价值变动损益		128,776,537.74	75,696,621.29
3、持有至到期投资重分类为可供出售金融资产损益			
4、现金流量套期损益的有效部分			
5、外币财务报表折算差额		-6,467,375.28	2,834,425.24
6、其他			
*归属于少数股东的其他综合收益的税后净额		-1,004,556.02	14,484,555.46
七、综合收益总额		1,101,361,164.12	932,647,779.68
归属于母公司所有者的综合收益总额		895,109,628.97	733,164,417.08
*归属于少数股东的综合收益总额		206,251,535.15	199,483,362.60
八、每股收益			
基本每股收益			
稀释每股收益			

载于第15页至第105页的财务报表附注是本财务报表的组成部分

第1页至第14页的财务报表由以下人士签署

单位负责人：



主管会计工作负责人：



会计机构负责人：



合并现金流量表

2020年度

金额单位：人民币元

编制单位：厦门金龙汽车集团股份有限公司

项目	注释	本年金额	上年金额
一、经营活动产生的现金流量：			
销售商品、提供劳务收到的现金		1,866,020,294.75	1,449,632,899.32
收到的税费返还		2,934,288.00	-
收到其他与经营活动有关的现金		11,687,931,310.34	8,493,747,387.35
经营活动现金流入小计		13,556,885,893.09	9,943,380,286.67
购买商品、接受劳务支付的现金		1,326,218.22	658,082.77
支付给职工及为职工支付的现金		228,745,820.73	234,322,680.58
支付的各项税费		392,006,732.90	355,927,847.38
支付其他与经营活动有关的现金		12,934,016,957.26	6,419,269,889.52
经营活动现金流出小计		13,556,095,729.11	7,010,178,500.25
经营活动产生的现金流量净额		790,163.98	2,933,201,786.42
二、投资活动产生的现金流量：			
收回投资收到的现金		13,020,755,516.00	10,017,835,384.68
取得投资收益收到的现金		649,086,885.80	428,670,775.87
处置固定资产、无形资产和其他长期资产收回的现金净额		11,303.69	36,177.41
处置子公司及其他营业单位收到的现金净额		-	-
收到其他与投资活动有关的现金		-	-
投资活动现金流入小计		13,669,853,705.49	10,446,542,337.96
购建固定资产、无形资产和其他长期资产支付的现金		22,556,415.67	17,440,731.60
投资支付的现金		13,211,483,121.41	14,510,061,815.07
取得子公司及其他营业单位支付的现金净额		-	-
支付其他与投资活动有关的现金		-	-
投资活动现金流出小计		13,234,039,537.08	14,527,502,546.67
投资活动产生的现金流量净额		435,814,168.41	-4,080,960,208.71
三、筹资活动产生的现金流量：			
吸收投资收到的现金		15,000,000.00	35,750,000.00
其中：子公司吸收少数股东投资收到的现金		-	750,000.00
取得借款收到的现金		3,899,161,000.00	3,478,824,257.70
收到其他与筹资活动有关的现金		-	400,000,000.00
筹资活动现金流入小计		3,914,161,000.00	3,914,574,257.70
偿还债务支付的现金		3,239,732,814.63	1,677,648,439.58
分配股利、利润或偿付利息支付的现金		816,771,743.21	752,743,180.08
其中：子公司支付给少数股东的股利、利润		134,313,956.43	102,220,044.13
支付其他与筹资活动有关的现金		-	850,000,000.00
筹资活动现金流出小计		4,056,504,557.84	3,280,391,619.66
筹资活动产生的现金流量净额		-142,343,557.84	634,182,638.04
四、汇率变动对现金及现金等价物的影响		70,784.26	-413,568.07
五、现金及现金等价物净增加额		294,331,558.81	-513,989,352.32
加：期初现金及现金等价物余额		1,208,499,303.77	1,722,488,656.09
六、期末现金及现金等价物余额		1,502,830,862.58	1,208,499,303.77

载于第15页至第105页的财务报表附注是本财务报表的组成部分

第1页至第14页的财务报表由以下人士签署：


单位负责人：



主管会计工作负责人：



会计机构负责人：






资产负债表

2020年12月31日

金额单位：人民币元

编制单位：厦门金圆集团股份有限公司

项 目	注 释	年末余额	年初余额
流动资产：			
货币资金		2,004,367.28	6,892,476.86
以公允价值计量且其变动计入当期损益的金融资产		-	-
衍生金融资产		-	-
应收票据		-	-
应收账款		-	-
预付款项		99,314.78	94,624.19
其他应收款	十三（一）	2,234,818.04	410,199,768.73
存货		-	-
持有待售资产		-	-
一年内到期的非流动资产		45,000,000.00	-
其他流动资产		140,000,000.00	753,431,550.00
流动资产合计		189,338,500.10	1,170,618,419.78
非流动资产：			
可供出售金融资产		452,280,078.93	116,900,835.17
持有至到期投资		-	-
长期应收款		-	-
长期股权投资	十三（二）	5,967,746,010.86	5,657,070,463.53
投资性房地产		-	-
固定资产		162,642.64	135,826.20
在建工程		-	-
生产性生物资产		-	-
油气资产		-	-
无形资产		28,998.67	34,611.31
开发支出		-	-
商誉		-	-
长期待摊费用		-	-
递延所得税资产		3,270,559.62	-
其他非流动资产		-	-
非流动资产合计		6,423,488,290.72	5,774,141,736.21
资产总计		6,612,826,790.82	6,944,760,155.99





资产负债表(续)

2020年12月31日

编制单位：厦门金圆金控股份有限公司

金额单位：人民币元

负债和所有者权益	注释	年末余额	年初余额
流动负债：			
短期借款		-	-
以公允价值计量且其变动计入当期损益的金融负债		-	-
衍生金融负债		-	-
应付票据		-	-
应付账款		35,000.00	-
预收款项		-	1,085,551.79
应付职工薪酬		3,683,074.84	2,750,277.81
其中：应付工资		3,674,000.00	2,741,000.00
应付福利费		-	-
应交税费		586,879.48	12,713.82
其中：应交税金		560,847.63	12,146.24
其他应付款		1,110,613,819.02	1,755,476,550.64
持有待售负债		-	-
一年内到期的非流动负债		-	-
其他流动负债		-	496,842.43
流动负债合计		1,114,918,773.34	1,759,821,936.49
非流动负债：			
长期借款		-	-
应付债券		-	-
长期应付款		-	-
长期应付职工薪酬		-	-
预计负债		-	-
递延收益		-	-
递延所得税负债		21,365,370.56	-
其他非流动负债		-	-
非流动负债合计		21,365,370.56	-
负债合计		1,136,284,143.90	1,759,821,936.49
所有者权益（或股东权益）：			
实收资本（或股本）		4,575,674,120.00	4,565,329,292.00
国家资本		-	-
国有法人资本		4,575,674,120.00	4,565,329,292.00
集体资本		-	-
民营资本		-	-
外商资本		-	-
实收资本（或股本）净额		4,575,674,120.00	4,565,329,292.00
其他权益工具		-	-
资本公积		482,881,251.30	478,226,079.30
减：库存股		-	-
其他综合收益		64,096,111.67	-
其中：外币报表折算差额		-	-
专项储备		-	-
盈余公积		178,720,302.11	126,615,813.49
其中：法定公积金		178,720,302.11	126,615,813.49
任意公积金		-	-
未分配利润		175,170,861.84	14,767,034.71
所有者权益（或股东权益）合计		5,476,542,646.92	5,184,938,219.50
负债和所有者权益（或股东权益）总计		6,612,826,790.82	6,944,760,155.99

载于第15页至第105页的财务报表附注是本财务报表的组成部分

第1页至第14页的财务报表由以下人士签署：

单位负责人



主管会计工作负责人：



会计机构负责人：





利润表

2020年度



编制单位：厦门金圆金控股份有限公司

金额单位：人民币元

项、目	注释	本金额	上年金额
一、营业总收入		-	-
其中：营业收入		90,979,186.37	23,506,475.42
二、营业总成本		-	-
其中：营业成本		-	-
税金及附加		157,476.90	44,513.68
销售费用		-	-
管理费用		11,612,982.91	9,405,264.08
研发费用		-	-
财务费用		79,208,726.56	14,056,697.66
其中：利息费用		90,415,328.24	22,665,119.46
利息收入		11,218,816.16	8,614,699.75
汇兑净损失（净收益以“-”填列）		-	-
其他		-	-
加：其他收益		255,648.35	12,349.82
投资收益（损失以“-”号填列）	十三（三）	627,779,271.46	428,790,830.94
其中：对联营企业和合营企业的投资收益		20,704,157.88	10,006,150.35
公允价值变动收益（损失以“-”号填列）		-	-
资产减值损失（损失以“-”号填列）		-13,082,238.47	-
资产处置收益（损失以“-”号填列）		-	-
三、营业利润（亏损以“-”号填列）		523,973,494.97	405,296,705.34
加：营业外收入		-	-
其中：政府补助		-	-
减：营业外支出		-	0.10
四、利润总额（亏损总额以“-”号填列）		523,973,494.97	405,296,705.24
减：所得税费用		2,928,608.79	-
五、净利润（净亏损以“-”号填列）		521,044,886.18	405,296,705.24
持续经营净利润		521,044,886.18	405,296,705.24
终止经营净利润		-	-
六、其他综合收益的税后净额		64,096,111.67	-
（一）不能重分类进损益的其他综合收益		-	-
1、重新计量设定受益计划变动额		-	-
2、权益法下不能转损益的其他综合收益		-	-
3、其他		-	-
（二）将重分类进损益的其他综合收益		64,096,111.67	-
1、权益法下可转损益的其他综合收益		-	-
2、可供出售金融资产公允价值变动损益		64,096,111.67	-
3、持有至到期投资重分类为可供出售金融资产损益		-	-
4、现金流量套期损益的有效部分		-	-
5、外币财务报表折算差额		-	-
6、其他		-	-
七、综合收益总额		585,140,997.85	405,296,705.24

载于第15页至第105页的财务报表附注是本财务报表的组成部分

第1页至第14页的财务报表由以下人士签署：

单位负责人



主管会计工作负责人



会计机构负责人





现金流量表

2020年度

编制单位：厦门金龙金控股份有限公司

金额单位：人民币元

项 目	注 释	本 年 金 额	上 年 金 额
一、经营活动产生的现金流量：			
销售商品、提供劳务收到的现金		-	-
收到的税费返还		-	-
收到其他与经营活动有关的现金		3,386,141,721.83	2,821,454,420.30
经营活动现金流入小计		3,386,141,721.83	2,821,454,420.30
购买商品、接受劳务支付的现金		-	-
支付给职工及为职工支付的现金		9,657,288.31	8,219,039.96
支付的各项税费		7,028,912.01	120,195.63
支付其他与经营活动有关的现金		3,699,444,104.28	1,808,572,035.50
经营活动现金流出小计		3,716,130,304.60	1,816,911,271.09
经营活动产生的现金流量净额		-329,988,582.77	1,004,543,149.21
二、投资活动产生的现金流量：			
收回投资收到的现金		2,761,270,347.67	1,966,812,267.05
取得投资收益收到的现金		618,098,415.41	418,840,179.25
处置固定资产、无形资产和其他长期资产收回的现金净额		-	-
处置子公司及其他营业单位收到的现金净额		-	-
收到其他与投资活动有关的现金		-	-
投资活动现金流入小计		3,379,368,763.08	2,385,652,446.30
购建固定资产、无形资产和其他长期资产支付的现金		66,600.00	45,021.36
投资支付的现金		3,038,000,000.00	2,652,403,711.60
取得子公司及其他营业单位支付的现金净额		-	-
支付其他与投资活动有关的现金		-	-
投资活动现金流出小计		3,038,066,600.00	2,652,448,732.96
投资活动产生的现金流量净额		341,302,163.08	-266,796,286.66
三、筹资活动产生的现金流量：			
吸收投资收到的现金		15,000,000.00	35,000,000.00
其中：子公司吸收少数股东投资收到的现金			
取得借款收到的现金		-	-
收到其他与筹资活动有关的现金		-	-
筹资活动现金流入小计		15,000,000.00	35,000,000.00
偿还债务支付的现金		-	-
分配股利、利润或偿付利息支付的现金		331,201,689.89	467,365,109.53
其中：子公司支付给少数股东的股利、利润			
支付其他与筹资活动有关的现金		-	-
筹资活动现金流出小计		331,201,689.89	467,365,109.53
筹资活动产生的现金流量净额		-316,201,689.89	-432,365,109.53
四、汇率变动对现金及现金等价物的影响		-	-
五、现金及现金等价物净增加额		-304,888,109.58	305,381,753.02
加：期初现金及现金等价物余额		306,892,476.86	1,510,723.84
六、期末现金及现金等价物余额		2,004,367.28	306,892,476.86

载于第15页至第105页的财务报表附注是本财务报表的组成部分

第1页至第14页的财务报表由以下人士签署：

单位负责人：



主管会计工作负责人：



会计机构负责人：



合并资产负债表

2019年12月31日

编制单位：厦门金圆金控股份有限公司

金额单位：人民币元

项 目	注 释	年末余额	年初余额
流动资产：			
货币资金	八（一）	661,297,744.35	946,372,195.32
以公允价值计量且其变动计入当期损益的金融资产	八（二）	444,229,841.33	624,847,989.06
衍生金融资产			
应收票据			
应收账款	八（三）	18,815,977.02	28,421,437.56
预付款项	八（四）	11,119,614.99	10,007,373.49
其他应收款	八（五）	281,097,003.36	513,226,178.82
存货			
其中：原材料			
库存商品(产成品)			
持有待售资产			
一年内到期的非流动资产	八（六）	981,974,000.00	470,519,358.19
其他流动资产	八（七）	800,758,146.67	309,978,958.35
流动资产合计		3,199,292,327.72	2,903,373,490.79
非流动资产：			
△发放贷款和垫款	八（八）	1,351,663,711.11	48,750,000.00
可供出售金融资产	八（九）	8,621,482,795.23	5,912,080,027.15
持有至到期投资	八（十）	838,813,280.13	1,199,680,947.32
长期应收款	八（十一）	2,881,888,948.49	1,966,759,009.66
长期股权投资	八（十二）	1,467,865,948.34	1,103,972,629.25
投资性房地产			
固定资产	八（十三）	45,342,141.41	46,281,663.76
在建工程			
生产性生物资产			
油气资产			
无形资产	八（十四）	23,684,387.35	19,299,729.14
开发支出			
商誉			
长期待摊费用	八（十五）	9,215,777.75	11,817,469.91
递延所得税资产	八（十六）	54,875,691.01	56,902,987.07
其他非流动资产	八（十七）	33,084,164.04	33,084,164.04
非流动资产合计		15,327,916,844.86	10,398,628,627.30
资产总计		18,527,209,172.58	13,302,002,118.09



合并资产负债表(续)

2019年12月31日

编制单位: 厦门金圆金控股份有限公司

金额单位: 人民币元

负债和所有者权益	注释	年末余额	年初余额
流动负债:			
短期借款	八(十八)	1,011,500,000.00	60,000,000.00
以公允价值计量且其变动计入当期损益的金融负债	八(十九)	180,947.84	183,349.60
衍生金融负债			
应付票据			
应付账款	八(二十)	15,416,098.43	24,428,637.60
预收款项	八(二十一)	27,726,652.97	9,624,567.54
应付职工薪酬	八(二十二)	157,229,993.00	150,661,188.57
应交税费	八(二十三)	217,668,464.02	236,454,879.59
其他应付款	八(二十四)	3,874,342,775.07	2,276,695,895.40
持有待售负债			
一年内到期的非流动负债	八(二十五)	782,341,432.00	96,000,000.00
其他流动负债	八(二十六)	2,728,815.52	2,554,891.57
流动负债合计		6,089,135,178.85	2,856,603,409.87
非流动负债:			
长期借款	八(二十七)	2,402,100,222.45	2,238,765,836.33
应付债券			
长期应付款	八(二十八)	121,249,351.89	112,063,700.40
长期应付职工薪酬			
预计负债	八(二十九)	10,051,400.89	9,748,819.59
递延收益			
递延所得税负债	八(十六)	7,953,205.81	3,728,174.61
其他非流动负债	八(三十)	1,407,836,353.13	34,336,353.13
非流动负债合计		3,949,190,534.17	2,398,642,884.06
负债合计		10,038,325,713.02	5,255,246,293.93
所有者权益(或股东权益):			
实收资本(或股本)	八(三十一)	4,565,329,292.00	4,540,298,195.00
国家资本			
国有法人资本		4,565,329,292.00	4,540,298,195.00
集体资本			
民营资本			
外商资本			
减: 已归还投资			
实收资本(或股本)净额		4,565,329,292.00	4,540,298,195.00
其他权益工具			
资本公积	八(三十二)	453,910,372.39	412,294,365.05
减: 库存股			
其他综合收益	八(三十三)	60,196,900.82	-22,737,336.32
其中: 外币报表折算差额		3,353,430.21	519,004.97
专项储备			
盈余公积	八(三十四)	126,615,813.49	86,086,142.96
其中: 法定公积金		126,615,813.49	86,086,142.96
任意公积金			
△一般风险准备	八(三十五)	261,444,472.27	215,235,628.22
未分配利润	八(三十六)	1,171,465,178.98	1,071,527,390.07
归属于母公司所有者权益(或股东权益)合计		6,638,962,029.95	6,302,704,384.98
*少数股东权益		1,849,921,429.61	1,744,051,439.18
所有者权益(或股东权益)合计		8,488,883,459.56	8,046,755,824.16
负债和所有者权益(或股东权益)总计		18,527,209,172.58	13,302,002,118.09

载于第15页至第103页的财务报表附注是本财务报表的组成部分

第1页至第14页的财务报表由以下人士签署:

单位负责人:



主管会计工作负责人:



会计机构负责人:



合并利润表

2019年度

编制单位：厦门金圆金控股份有限公司

金额单位：人民币元

项目	注释	本年金额	上年金额
一、营业总收入		1,374,487,326.97	1,176,883,494.28
其中：营业收入	八（三十七）	1,374,487,326.97	1,176,883,494.28
二、营业总成本		620,386,216.33	511,881,639.63
其中：营业成本	八（三十七）	194,429,295.48	107,219,225.40
税金及附加	八（三十八）	8,314,603.84	8,424,488.56
销售费用			
管理费用		381,360,305.92	378,323,696.71
研发费用			
财务费用	八（三十九）	36,282,011.09	17,914,228.96
其中：利息费用		42,230,520.41	27,503,543.95
利息收入		11,371,783.96	11,912,744.03
汇兑净损失（净收益以“-”填列）		413,568.07	162,553.75
其他			
加：其他收益	八（四十）	13,139,037.84	3,508,293.07
投资收益（损失以“-”号填列）	八（四十一）	445,169,301.13	264,908,011.35
其中：对联营企业和合营企业的投资收益		139,756,153.37	51,337,916.18
公允价值变动收益（损失以“-”号填列）	八（四十二）	7,027,480.21	-3,691,339.98
资产减值损失（损失以“-”号填列）	八（四十三）	-132,368,101.08	-9,391,915.00
资产处置收益（损失以“-”号填列）	八（四十四）	-4,899.63	313,452.81
三、营业利润（亏损以“-”号填列）		1,087,063,929.11	920,648,356.90
加：营业外收入	八（四十五）	1,470,110.39	16,009,059.02
其中：政府补助		1,250,000.00	13,265,322.55
减：营业外支出	八（四十六）	302,581.40	-3,974,939.52
四、利润总额（亏损总额以“-”号填列）		1,088,231,458.10	940,632,355.44
减：所得税费用	八（四十七）	253,002,471.02	227,269,796.06
五、净利润（净亏损以“-”号填列）		835,228,987.08	713,362,559.38
（一）按所有权归属分类			
归属于母公司所有者的净利润		650,230,179.94	548,395,165.60
*少数股东损益		184,998,807.14	164,967,393.78
（二）按经营持续性分类			
持续经营净利润		835,228,987.08	713,362,559.38
终止经营净利润			
六、其他综合收益的税后净额		97,418,792.60	-122,078,775.67
归属于母公司所有者的其他综合收益的税后净额		82,934,237.14	-102,975,161.53
（一）不能重分类进损益的其他综合收益			
1、重新计量设定受益计划变动额			
2、权益法下不能转损益的其他综合收益			
3、其他			
（二）将重分类进损益的其他综合收益		82,934,237.14	-102,975,161.53
1、权益法下可转损益的其他综合收益		4,403,190.61	-1,790,326.79
2、可供出售金融资产公允价值变动损益		75,696,621.29	-108,031,587.88
3、持有至到期投资重分类为可供出售金融资产损益			
4、现金流量套期损益的有效部分			
5、外币财务报表折算差额		2,834,425.24	6,846,753.14
6、其他			
*归属于少数股东的其他综合收益的税后净额		14,484,555.46	-19,103,614.14
七、综合收益总额		932,647,779.68	591,283,783.71
归属于母公司所有者的综合收益总额		733,164,417.08	445,420,004.07
*归属于少数股东的综合收益总额		199,483,362.60	145,863,779.64
八、每股收益			
基本每股收益			
稀释每股收益			

载于第15页至第103页的财务报表附注是本财务报表的组成部分

第1页至第14页的财务报表由以下人士签署：


单位负责人：

主管会计工作负责人：

会计机构负责人：

本报告书共103页第3页







合并现金流量表

2019年度

编制单位：厦门金圆金控股份有限公司


金额单位：人民币元

项 目	注释	本年金额	上年金额
一、经营活动产生的现金流量：		—	—
销售商品、提供劳务收到的现金		1,449,632,899.32	1,205,828,301.22
收到的税费返还			
收到其他与经营活动有关的现金		8,493,747,387.35	2,345,173,547.69
经营活动现金流入小计		9,943,380,286.67	3,551,001,848.91
购买商品、接受劳务支付的现金		658,082.77	284,010.63
△客户贷款及垫款净增加额			-50,660,000.00
支付给职工及为职工支付的现金		234,322,680.58	231,394,951.31
支付的各项税费		355,927,847.38	542,029,947.92
支付其他与经营活动有关的现金		6,419,269,889.52	1,697,626,384.99
经营活动现金流出小计		7,010,178,500.25	2,420,675,294.85
经营活动产生的现金流量净额		2,933,201,786.42	1,130,326,554.06
二、投资活动产生的现金流量：		—	—
收回投资收到的现金		10,017,835,384.68	8,297,009,761.19
取得投资收益收到的现金		428,670,775.87	274,293,197.10
处置固定资产、无形资产和其他长期资产收回的现金净额		36,177.41	513,347.88
处置子公司及其他营业单位收到的现金净额			
收到其他与投资活动有关的现金			772,002,390.94
投资活动现金流入小计		10,446,542,337.96	9,343,818,697.11
购建固定资产、无形资产和其他长期资产支付的现金		17,440,731.60	14,008,337.95
投资支付的现金		14,510,061,815.07	9,799,917,793.47
取得子公司及其他营业单位支付的现金净额			
支付其他与投资活动有关的现金			1,173,202,800.30
投资活动现金流出小计		14,527,502,546.67	10,987,128,931.72
投资活动产生的现金流量净额		-4,080,960,208.71	-1,643,310,234.61
三、筹资活动产生的现金流量：		—	—
吸收投资收到的现金		35,750,000.00	1,080,296,046.98
其中：子公司吸收少数股东投资收到的现金		750,000.00	127,187,968.12
取得借款收到的现金		3,478,824,257.70	1,658,269,900.00
收到其他与筹资活动有关的现金		400,000,000.00	1,487,037,246.81
筹资活动现金流入小计		3,914,574,257.70	4,225,603,193.79
偿还债务支付的现金		1,677,648,439.58	605,115,169.02
分配股利、利润或偿付利息支付的现金		752,743,180.08	915,870,960.97
其中：子公司支付给少数股东的股利、利润		102,220,044.13	115,968,697.86
支付其他与筹资活动有关的现金		850,000,000.00	1,397,891,619.95
筹资活动现金流出小计		3,280,391,619.66	2,918,877,749.94
筹资活动产生的现金流量净额		634,182,638.04	1,306,725,443.85
四、汇率变动对现金及现金等价物的影响		-413,568.07	9,026.53
五、现金及现金等价物净增加额		-513,989,352.32	793,750,789.83
加：期初现金及现金等价物余额		1,722,488,656.09	928,737,866.26
六、期末现金及现金等价物余额		1,208,499,303.77	1,722,488,656.09

载于第15页至第103页的财务报表附注是本财务报表的组成部分

第1页至第14页的财务报表由以下人士签署：

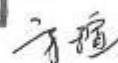
单位负责人：



主管会计工作负责人：



会计机构负责人：



本报告书共103页第4页



资产负债表

2019年12月31日

编制单位：厦门金圆金控股份有限公司

金额单位：人民币元

项 目	注释	年末余额	年初余额
流动资产：			
货币资金		6,892,476.86	1,510,723.84
以公允价值计量且其变动计入当期损益的金融资产			
衍生金融资产			
应收票据			
应收账款			
预付款项		94,624.19	58,790.41
其他应收款	十一（一）	410,199,768.73	13,542,269.17
存货			
其中：原材料			
库存商品(产成品)			
持有待售资产			
一年内到期的非流动资产			42,812,267.05
其他流动资产		753,431,550.00	321,429.23
流动资产合计		1,170,618,419.78	58,245,479.70
非流动资产：			
可供出售金融资产		116,900,835.17	35,008,257.07
持有至到期投资			
长期应收款			
长期股权投资	十一（二）	5,657,070,463.53	5,453,847,839.74
投资性房地产			
固定资产		135,826.20	119,301.23
在建工程			
生产性生物资产			
油气资产			
无形资产		34,611.31	45,541.27
开发支出			
商誉			
长期待摊费用			
递延所得税资产			
其他非流动资产			
非流动资产合计		5,774,141,736.21	5,489,020,939.31
资产总计		6,944,760,155.99	5,547,266,419.01

资产负债表(续)

2019年12月31日

编制单位: 厦门金圆金控股份有限公司

金额单位: 人民币元

负债和所有者权益	注释	年末余额	年初余额
流动负债:			
短期借款			
以公允价值计量且其变动计入当期损益的金融负债			
衍生金融负债			
应付票据			
应付账款			
预收款项		1,085,551.79	
应付职工薪酬		2,750,277.81	2,868,546.96
应交税费		12,713.82	3,750.00
其他应付款		1,755,476,550.64	336,024,359.09
持有待售负债			
一年内到期的非流动负债			
其他流动负债		496,842.43	394,788.75
流动负债合计		1,759,821,936.49	339,291,444.80
非流动负债:			
长期借款			
应付债券			
长期应付款			
长期应付职工薪酬			
预计负债			
递延收益			
递延所得税负债			
其他非流动负债			
非流动负债合计			
负债合计		1,759,821,936.49	339,291,444.80
所有者权益(或股东权益):			
实收资本(或股本)		4,565,329,292.00	4,540,298,195.00
国家资本			
国有法人资本		4,565,329,292.00	4,540,298,195.00
集体资本			
民营资本			
外商资本			
#减: 已归还投资			
实收资本(或股本)净额		4,565,329,292.00	4,540,298,195.00
其他权益工具			
资本公积		478,226,079.30	468,036,759.80
其他综合收益			
其中: 外币报表折算差额			
专项储备			
盈余公积		126,615,813.49	86,086,142.96
其中: 法定公积金		126,615,813.49	86,086,142.96
任意公积金			
未分配利润		14,767,034.71	113,553,876.45
归属于母公司所有者权益(或股东权益)合计		5,184,938,219.50	5,207,974,974.21
*少数股东权益			
所有者权益(或股东权益)合计		5,184,938,219.50	5,207,974,974.21
负债和所有者权益(或股东权益)总计		6,944,760,155.99	5,547,266,419.01


载于第15页至第103页的财务报表附注是本财务报表的组成部分

第1页至第14页的财务报表由以下人士签署:


单位负责人:


主管会计工作负责人:

会计机构负责人:





利润表

2019年度

编制单位：厦门金圆金控股份有限公司

金额单位：人民币元

项 目	注 释	本年金额	上年金额
一、营业总收入			3,664,711.28
其中：营业收入			3,664,711.28
二、营业总成本		23,506,475.42	11,574,585.21
其中：营业成本			
税金及附加		44,513.68	346,450.84
销售费用			
管理费用		9,405,264.08	6,254,791.78
研发费用			
财务费用		14,056,697.66	4,973,342.59
其中：利息费用		22,665,119.46	12,174,715.26
利息收入		8,614,699.75	7,209,486.72
汇兑净损失（净收益以“-”填列）			
其他			
加：其他收益		12,349.82	25,574.87
投资收益（损失以“-”号填列）	十一（三）	428,790,830.94	456,277,495.12
其中：对联营企业和合营企业的投资收益		10,006,150.35	837,079.02
公允价值变动收益（损失以“-”号填列）			
资产减值损失（损失以“-”号填列）			
资产处置收益（损失以“-”号填列）			
三、营业利润（亏损以“-”号填列）		405,296,705.34	448,393,196.06
加：营业外收入			
其中：政府补助			
减：营业外支出		0.10	
四、利润总额（亏损总额以“-”号填列）		405,296,705.24	448,393,196.06
减：所得税费用			
五、净利润（净亏损以“-”号填列）		405,296,705.24	448,393,196.06
（一）按所有权归属分类			
归属于母公司所有者的净利润		405,296,705.24	448,393,196.06
*少数股东损益			
（二）按经营持续性分类			
持续经营净利润		405,296,705.24	448,393,196.06
终止经营净利润			
六、其他综合收益的税后净额			
归属于母公司所有者的其他综合收益的税后净额			
（一）不能重分类进损益的其他综合收益			
1、重新计量设定受益计划变动额			
2、权益法下不能转损益的其他综合收益			
3、其他			
（二）将重分类进损益的其他综合收益			
1、权益法下可转损益的其他综合收益			
2、可供出售金融资产公允价值变动损益			
3、持有至到期投资重分类为可供出售金融资产损益			
4、现金流量套期损益的有效部分			
5、外币财务报表折算差额			
6、其他			
*归属于少数股东的其他综合收益的税后净额			
七、综合收益总额		405,296,705.24	448,393,196.06
归属于母公司所有者的综合收益总额		405,296,705.24	448,393,196.06
*归属于少数股东的综合收益总额			
八、每股收益			
基本每股收益			
稀释每股收益			

公司于第15页至第103页的财务报表附注是本财务报表的组成部分

第1页至第14页的财务报表由以下人士签署：

单位负责人：

主管会计工作负责人：

会计机构负责人：



[Handwritten signature]



[Handwritten signature]



[Handwritten signature]

现金流量表

2019年度

编制单位：厦门金圆金控股份有限公司

金额单位：人民币元

项 目	注释	本年金额	上年金额
一、经营活动产生的现金流量：		—	—
销售商品、提供劳务收到的现金			
收到的税费返还			
收到其他与经营活动有关的现金		2,821,454,420.30	1,774,647,617.74
经营活动现金流入小计		2,821,454,420.30	1,774,647,617.74
购买商品、接受劳务支付的现金			
支付给职工及为职工支付的现金		8,219,039.96	5,063,345.34
支付的各项税费		120,195.63	343,190.26
支付其他与经营活动有关的现金		1,808,572,035.50	1,466,884,336.89
经营活动现金流出小计		1,816,911,271.09	1,472,290,872.49
经营活动产生的现金流量净额		1,004,543,149.21	302,356,745.25
二、投资活动产生的现金流量：		—	—
收回投资收到的现金		1,966,812,267.05	70,012,934.55
取得投资收益收到的现金		418,840,179.25	454,290,508.91
处置固定资产、无形资产和其他长期资产收回的现金净额			16,803.79
处置子公司及其他营业单位收到的现金净额			
收到其他与投资活动有关的现金			
投资活动现金流入小计		2,385,652,446.30	524,320,247.25
购建固定资产、无形资产和其他长期资产支付的现金		45,021.36	93,625.16
投资支付的现金		2,652,403,711.60	823,849,352.00
取得子公司及其他营业单位支付的现金净额			
支付其他与投资活动有关的现金			
投资活动现金流出小计		2,652,448,732.96	823,942,977.16
投资活动产生的现金流量净额		-266,796,286.66	-299,622,729.91
三、筹资活动产生的现金流量：		—	—
吸收投资收到的现金		35,000,000.00	915,000,000.00
其中：子公司吸收少数股东投资收到的现金			
取得借款收到的现金			
收到其他与筹资活动有关的现金			
筹资活动现金流入小计		35,000,000.00	915,000,000.00
偿还债务支付的现金			250,000,000.00
分配股利、利润或偿付利息支付的现金		467,365,109.53	669,110,560.16
其中：子公司支付给少数股东的股利、利润			
支付其他与筹资活动有关的现金			
筹资活动现金流出小计		467,365,109.53	919,110,560.16
筹资活动产生的现金流量净额		-432,365,109.53	-4,110,560.16
四、汇率变动对现金及现金等价物的影响			
五、现金及现金等价物净增加额		305,381,753.02	-1,376,544.82
加：期初现金及现金等价物余额		1,510,723.84	2,887,268.66
六、期末现金及现金等价物余额		306,892,476.86	1,510,723.84

载于第15页至第103页的财务报表附注是本财务报表的组成部分

第1页至第14页的财务报表由以下人士签署：

单位负责人：  主管会计工作负责人：

会计机构负责人：



第十一节 其他重大事项

本报告已按有关规定对本次权益变动的有关信息进行了如实披露,不存在为避免对权益变动报告书内容产生误解而必须披露的其他信息,以及中国证监会或者证券交易所依法要求披露而未披露的其他信息。

第十二节 备查文件

一、备查文件

- 1、信息披露义务人及其一致行动人统一社会信用代码证或营业执照复印件；
- 2、信息披露义务人及其一致行动人董事及主要负责人的名单、身份证明及其股票账户信息；
- 3、信息披露义务人签署的《详式权益变动报告书》；
- 4、厦门市财政局与厦门金圆投资集团有限公司签署的《股份划转协议书》；
- 5、厦门市人民政府关于厦门银行股权划转事项的批复（厦府〔2022〕188号）；
- 6、信息披露义务人及其一致行动人以及各自董事、监事、高级管理人员（或者主要负责人）以及上述人员的直系亲属关于在事实发生之日起前6个月内买卖厦门银行股票情况的说明；
- 7、信息披露义务人及其一致行动人关于最近五年不存在受到处罚、涉及诉讼或仲裁的说明；
- 8、信息披露义务人及其一致行动人关于持有、控制其他境内或境外上市公司5%以上股权的说明；
- 9、信息披露义务人及其一致行动人关于与厦门银行股份有限公司之间的重大交易以及规范与厦门银行之间关联交易的承诺；
- 10、信息披露义务人及其一致行动人不存在《收购管理办法》第六条规定情形及符合《收购管理办法》第五十条规定的说明；
- 11、信息披露义务人及其一致行动人针对厦门银行后续发展计划可行性的说明；
- 12、信息披露义务人及其一致行动人最近三年审计报告；
- 13、信息披露义务人及其一致行动人关于此次股权划转未聘请专业机构及相关人员，亦不存在前述机构和人员买卖厦门银行股份有限公司股票的说明。

二、备置地点

- 1、上海证券交易所；
- 2、厦门银行董事会办公室。

信息披露义务人声明

本人以及本人所代表的机构承诺本报告不存在虚假记载、误导性陈述或重大遗漏，并对其真实性、准确性、完整性承担个别和连带的法律责任。

信息披露义务人：厦门金圆投资集团有限公司

法定代表人：檀庄龙

签署日期：2022年4月28日

一致行动人声明

本人以及本人所代表的机构承诺本报告不存在虚假记载、误导性陈述或重大遗漏，并对其真实性、准确性、完整性承担个别和连带的法律责任。

一致行动人：厦门市财政局

法定代表人：林志成

签署日期：2022年4月28日

一致行动人声明

本人以及本人所代表的机构承诺本报告不存在虚假记载、误导性陈述或重大遗漏，并对其真实性、准确性、完整性承担个别和连带的法律责任。

一致行动人：厦门金圆金控股份有限公司

法定代表人：檀庄龙

签署日期：2022年4月28日

附表：详式权益变动报告书

基本情况			
上市公司名称	厦门银行股份有限公司	上市公司所在地	厦门市湖滨北路 101 号商业 银行大厦
股票简称	厦门银行	股票代码	601187
信息披露义务人名称	厦门金圆投资集团有限公司	信息披露义务人注册地	厦门市思明区展鸿路 82 号 厦门国际金融中心 46 层 4610-4620 单元
拥有权益的股份数量变化	增加 <input checked="" type="checkbox"/> 减少 <input type="checkbox"/> 不变 <input type="checkbox"/>	有无一致行动人	有 <input checked="" type="checkbox"/> 无 <input type="checkbox"/>
信息披露义务人是否为上市公司第一大股东	是 <input checked="" type="checkbox"/> 否 <input type="checkbox"/> 说明：划转完成后，为上市公司第一大股东	信息披露义务人是否为上市公司实际控制人	是 <input type="checkbox"/> 否 <input checked="" type="checkbox"/>
信息披露义务人是否对境内、境外其他上市公司持股 5% 以上	是 <input checked="" type="checkbox"/> 否 <input type="checkbox"/> (2 家，清源股份、深天马 A)	信息披露义务人是否拥有境内、外两个以上上市公司的控股权	是 <input type="checkbox"/> 否 <input checked="" type="checkbox"/>
权益变动方式 (可多选)	通过证券交易所的集中交易 <input type="checkbox"/>		协议转让 <input type="checkbox"/>
	国有股行政划转或变更 <input checked="" type="checkbox"/>		间接方式转让 <input type="checkbox"/>
	取得上市公司发行的新股 <input type="checkbox"/>		执行法院裁定 <input type="checkbox"/>
	继承 <input type="checkbox"/>		赠与 <input type="checkbox"/>
	其他 <input type="checkbox"/>		
信息披露义务人披露前拥有权益的股份数量及占上市公司已发行股份比例	信息披露义务人及其一致行动人合计持股 18.51% 情况： 其中：一致行动人厦门市财政局持股情况： 股票种类： <u>人民币普通股（A 股）</u> 持股数量： <u>480,045,448 股</u> 持股比例： <u>18.19%</u> 其中，一致行动人厦门金圆金控股份有限公司持股情况： 股票种类： <u>人民币普通股（A 股）</u> 持股数量： <u>8,412,275 股</u> 持股比例： <u>0.32%</u>		
本次发生拥有权益的股份变动的数量及变动比例	变动种类： <u>人民币普通股（A 股）</u> 变动数量： <u>480,045,448 股</u> 变动比例： <u>18.19%</u>		
在上市公司中拥有权益的股份变动的时间及方式	时间：划出方和划入方至中国证券登记结算有限责任公司上海分公司完成相关股份过户登记手续之日。 方式：国有股行政无偿划转		
与上市公司之间是否存在持续关联交易	是 <input checked="" type="checkbox"/> 否 <input type="checkbox"/> 说明：信息披露义务人及其一致行动人与上市公司之间的关联交易情况详见本报告书“第七节 对上市公司的影响分析”之“三、本次权益变动对关联交易的影响”以及“第八节 与上市公司之间的重大交易”		
与上市公司之间是否存在同业竞	是 <input type="checkbox"/> 否 <input checked="" type="checkbox"/>		

争	
信息披露义务人是否拟于未来12个月内继续增持	是 <input checked="" type="checkbox"/> 否 <input type="checkbox"/> 根据《厦门银行股份有限公司关于稳定股价方案的公告》，厦门市财政局将自2022年3月29日起6个月内，以不低于1,200.12万元金额增持厦门银行股份。本次权益变动后，厦门市财政局指定由厦门金圆投资集团有限公司履行厦门市财政局相应稳定股价义务。除此之外无其他增持计划。
信息披露义务人前6个月是否在二级市场买卖该上市公司股票	是 <input type="checkbox"/> 否 <input checked="" type="checkbox"/>
是否存在《收购办法》第六条规定的情形	是 <input type="checkbox"/> 否 <input checked="" type="checkbox"/>
是否已提供《收购办法》第五十条要求的文件	是 <input checked="" type="checkbox"/> 否 <input type="checkbox"/>
是否已充分披露资金来源	不适用。
是否披露后续计划	是 <input checked="" type="checkbox"/> 否 <input type="checkbox"/>
是否聘请财务顾问	是 <input type="checkbox"/> 否 <input checked="" type="checkbox"/>
本次权益变动是否需取得批准及批准进展情况	是 <input checked="" type="checkbox"/> 否 <input type="checkbox"/> 说明：本次权益变动尚需经过中国银行保险监督管理委员会厦门监管局关于本次股权转让事项股东资格的审批、上海证券交易所合规性确认，并在中国证券登记结算有限责任公司上海分公司办理过户登记等手续。
信息披露义务人是否声明放弃行使相关股份的表决权	是 <input type="checkbox"/> 否 <input checked="" type="checkbox"/>

（此页无正文，为《厦门银行股份有限公司详式权益变动报告书》之签署页）

信息披露义务人：厦门金圆投资集团有限公司

法定代表人：檀庄龙

签署日期：2022年4月28日

（此页无正文，为《厦门银行股份有限公司详式权益变动报告书》之签署页）

一致行动人：厦门市财政局

法定代表人：林志成

签署日期：2022年4月28日

（此页无正文，为《厦门银行股份有限公司详式权益变动报告书》之签署页）

一致行动人：厦门金圆金控股份有限公司

法定代表人：檀庄龙

签署日期：2022年4月28日