

公司代码：603983

公司简称：丸美股份

广东丸美生物技术股份有限公司 2021 年年度报告

MARUBI
丸美

重要提示

一、本公司董事会、监事会及董事、监事、高级管理人员保证年度报告内容的真实性、准确性、完整性，不存在虚假记载、误导性陈述或重大遗漏，并承担个别和连带的法律责任。

二、公司全体董事出席董事会会议。

三、华兴会计师事务所（特殊普通合伙）为本公司出具了标准无保留意见的审计报告。

四、公司负责人孙怀庆、主管会计工作负责人王开慧及会计机构负责人（会计主管人员）黄丹声明：保证年度报告中财务报告的真实、准确、完整。

五、董事会决议通过的本报告期利润分配预案或公积金转增股本预案

以公告实施本次权益分派股权登记日登记的总股本为基数，向实施权益分派股权登记日登记在册的全体股东每 10 股派发现金红利 1.90 元（含税）。

六、前瞻性陈述的风险声明

适用 不适用

本报告中所涉及的未来计划、发展战略等前瞻性描述不构成公司对投资者的实质承诺，请投资者注意投资风险。

七、是否存在被控股股东及其关联方非经营性占用资金情况

否

八、是否存在违反规定决策程序对外提供担保的情况

否

九、是否存在半数以上董事无法保证公司所披露年度报告的真实性、准确性和完整性

否

十、重大风险提示

公司已在本报告中详细描述存在的风险，敬请查阅“第三节管理层讨论与分析”中关于公司未来发展的讨论与分析中可能面对的风险部分的内容。

十一、其他

适用 不适用

目录

第一节	释义.....	4
第二节	公司简介和主要财务指标.....	4
第三节	管理层讨论与分析.....	9
第四节	公司治理.....	27
第五节	环境与社会责任.....	40
第六节	重要事项.....	42
第七节	股份变动及股东情况.....	61
第八节	优先股相关情况.....	66
第九节	债券相关情况.....	66
第十节	财务报告.....	68

备查文件目录	载有法定代表人、主管会计工作负责人、会计机构负责人签名并盖章的财务报表
	载有会计师事务所盖章、注册会计师签名并盖章的审计报告原件
	报告期内在中国证监会指定报刊上公开披露过的所有文件文本

第一节 释义

一、 释义

在本报告书中，除非文义另有所指，下列词语具有如下含义：

常用词语释义		
公司、本公司、丸美股份、股份公司	指	广东丸美生物技术股份有限公司
重庆博多	指	重庆博多物流有限公司
丸美科技	指	广州丸美生物科技有限公司
广州恋火	指	广州恋火化妆品有限公司
上海菲禾	指	上海菲禾生物科技有限公司
香港丸美	指	丸美集团股份有限公司
香港春纪	指	春纪食材养肤中央研究所有限公司
日本丸美	指	丸美化妆品株式会社
丸美网络	指	广州丸美网络科技有限公司
娱丸营销	指	广州娱丸全域营销管理有限公司
广州禾美	指	广州禾美实业有限公司
上海菲加	指	上海菲加实业有限公司
美洋科技	指	广州美洋互联科技有限公司
奢加科技	指	广州奢加生物科技有限公司
拜斯特药业	指	拜斯特药业（广州）有限公司
美域检测	指	广州美域医学检验有限公司
星野制药	指	星野制药株式会社
禾星科技	指	禾星（广州）科技有限公司
瑜博口腔	指	广州瑜博口腔医学科技有限公司
广东肌因序	指	广东肌因序生物科技有限公司
本馨文化	指	上海本馨至美文化传播有限公司
L Capital	指	L Capital Guangzhou Beauty Ltd.
重庆庄胜	指	重庆庄胜贸易有限公司
中国证监会、证监会	指	中国证券监督管理委员会
上交所	指	上海证券交易所
中信证券、保荐人、保荐机构	指	中信证券股份有限公司
华兴事务所、审计机构	指	华兴会计师事务所（特殊普通合伙）
信达律师	指	广东信达律师事务所
《公司法》	指	《中华人民共和国公司法》
《证券法》	指	《中华人民共和国证券法》
《公司章程》	指	《广东丸美生物技术股份有限公司章程》
报告期	指	2021 年 1-12 月
元/万元	指	人民币元、人民币万元

第二节 公司简介和主要财务指标

一、 公司信息

公司的中文名称	广东丸美生物技术股份有限公司
公司的中文简称	丸美股份
公司的外文名称	Guangdong Marubi Biotechnology Co., Ltd
公司的外文名称缩写	Marubi

公司的法定代表人	孙怀庆
----------	-----

二、 联系人和联系方式

	董事会秘书	证券事务代表
姓名	王开慧	程迪
联系地址	广州天河区珠江新城洗村路11保利威座大厦南塔6楼	广州天河区珠江新城洗村路11保利威座大厦南塔6楼
电话	020-66378685	020-66378685
传真	020-66378600	020-66378600
电子信箱	securities@marubi.cn	securities@marubi.cn

三、 基本情况简介

公司注册地址	广州高新技术产业开发区科学城伴河路92号2号楼
公司注册地址的历史变更情况	近三年未发生注册地址变更
公司办公地址	广州天河区珠江新城洗村路11保利威座大厦南塔6楼
公司办公地址的邮政编码	510000
公司网址	www.marubi.cn
电子信箱	securities@marubi.cn

四、 信息披露及备置地点

公司披露年度报告的媒体名称及网址	《中国证券报》、《上海证券报》、《证券时报》、《证券日报》
公司披露年度报告的证券交易所网址	www.sse.com.cn
公司年度报告备置地点	广州天河区珠江新城洗村路11保利威座大厦南塔6楼、上海证券交易所网站

五、 公司股票简况

公司股票简况				
股票种类	股票上市交易所	股票简称	股票代码	变更前股票简称
A股	上海证券交易所	丸美股份	603983	不适用

六、 其他相关资料

公司聘请的会计师事务所（境内）	名称	华兴会计师事务所（特殊普通合伙）
	办公地址	福建省福州市鼓楼区湖东路 152 号中山大厦 B 座 7-9 楼
	签字会计师姓名	谭灏，陈柳明
报告期内履行持续督导职责的保荐机构	名称	中信证券股份有限公司
	办公地址	广东省深圳市福田区中心三路 8 号卓越时代广场（二期）北座
	签字的保荐代表人姓名	李建、曾劲松
	持续督导的期间	2019 年 7 月 25 日-2021 年 12 月 31 日

七、近三年主要会计数据和财务指标

(一) 主要会计数据

单位：元币种：人民币

主要会计数据	2021年	2020年	本期比上年同期 增减(%)	2019年
营业收入	1,787,028,564.22	1,744,989,060.09	2.41	1,800,857,590.07
归属于上市公司股东的净利润	247,921,313.25	464,399,184.10	-46.61	514,887,917.33
归属于上市公司股东的扣除非经常性损益的净利润	178,954,495.90	403,916,181.12	-55.70	451,279,674.05
经营活动产生的现金流量净额	-7,480,531.05	362,345,691.31	-102.06	465,531,842.02
	2021年末	2020年末	本期末比上年同 期末增减(%)	2019年末
归属于上市公司股东的净资产	3,084,096,598.17	2,977,746,401.92	3.57	2,669,920,111.35
总资产	3,761,645,909.30	3,795,081,810.34	-0.88	3,436,322,174.09

(二) 主要财务指标

主要财务指标	2021年	2020年	本期比上年同 期增减(%)	2019年
基本每股收益(元/股)	0.62	1.16	-46.55	1.37
稀释每股收益(元/股)	0.62	1.16	-46.55	1.37
扣除非经常性损益后的基本每股收益(元/股)	0.45	1.01	-55.45	1.2
加权平均净资产收益率(%)	8.15	16.52	减少8.37个百分 点	26.30
扣除非经常性损益后的加权平均净资产收益率(%)	5.88	14.37	减少8.49个百分 点	23.05

报告期末公司前三年主要会计数据和财务指标的说明

√适用 □不适用

- ① 归属于上市公司股东的净利润、归属于上市公司股东的扣除非经常性损益的净利润、基本每股收益、稀释每股收益、扣除非经常性损益后的基本每股收益同比减少主要原因为公司积极布局线上渠道扩大自营业务造成各项费用同比增长，以及其他收益和政府补助较上年同期减少所致。
- ② 经营活动产生的现金流量净额同比下降，主要系购买商品与劳务所支付的现金、职工薪酬付现均同比增加。

八、境内外会计准则下会计数据差异

(一) 同时按照国际会计准则与按中国会计准则披露的财务报告中净利润和归属于上市公司股东的净资产差异情况

□适用 √不适用

(二) 同时按照境外会计准则与按中国会计准则披露的财务报告中净利润和归属于上市公司股东的净资产差异情况

□适用 √不适用

(三) 境内外会计准则差异的说明：

□适用 √不适用

九、2021 年分季度主要财务数据

单位：元币种：人民币

	第一季度 (1-3 月份)	第二季度 (4-6 月份)	第三季度 (7-9 月份)	第四季度 (10-12 月份)
营业收入	404,116,254.86	469,680,118.51	263,914,694.28	649,317,496.57
归属于上市公司股东的净利润	100,127,604.69	89,021,017.36	-47,145,694.92	105,918,386.12
归属于上市公司股东的扣除非经常性损益后的净利润	95,993,592.22	62,989,287.14	-47,688,014.74	67,659,631.28
经营活动产生的现金流量净额	-61,623,163.41	19,113,613.58	-148,964,144.43	183,993,163.21

注：营业收入和归属于上市公司股东的净利润及归属上市公司股东的扣除非经常性损益后的净利润和经营活动产生的现金流量净额的波动主要系化妆品行业易受季节性气候及节假日或“双十一”等大型销售活动的影响。

季度数据与已披露定期报告数据差异说明

□适用 √不适用

十、非经常性损益项目和金额

√适用 □不适用

单位：元币种：人民币

非经常性损益项目	2021 年金额	附注（如适用）	2020 年金额	2019 年金额
非流动资产处置损益	8,059,465.35		-27,957.27	-24,054.75
越权审批，或无正式批准文件，或偶发性的税收返还、减免				
计入当期损益的政府补助，但与公司正常经营业务密切相关，符合国家政策规定、按照一定标准定额或定量持续享受的政府补助除外	21,741,586.39		43,671,284.05	40,250,049.72
计入当期损益的对非金融企业收取的资金占用费				
企业取得子公司、联营企业及合营企业的投资成本小于取得投资时应享有被投资单位可辨				

认净资产公允价值产生的收益				
非货币性资产交换损益	14,450.00			
委托他人投资或管理资产的损益	12,405,994.25		36,333,050.47	26,909,263.01
因不可抗力因素，如遭受自然灾害而计提的各项资产减值准备				
债务重组损益				
企业重组费用，如安置职工的支出、整合费用等				
交易价格显失公允的交易产生的超过公允价值部分的损益				
同一控制下企业合并产生的子公司期初至合并日的当期净损益				
与公司正常经营业务无关的或有事项产生的损益				
除同公司正常经营业务相关的有效套期保值业务外，持有交易性金融资产、衍生金融资产、交易性金融负债、衍生金融负债产生的公允价值变动损益，以及处置交易性金融资产、衍生金融资产、交易性金融负债、衍生金融负债和其他债权投资取得的投资收益	-2,691,808.17		-2,570,793.40	6,143,215.76
单独进行减值测试的应收款项、合同资产减值准备转回				
对外委托贷款取得的损益				
采用公允价值模式进行后续计量的投资性房地产公允价值变动产生的损益				
根据税收、会计等法律、法规的要求对当期损益进行一次性调整对当期损益的影响				
受托经营取得的托管费收入				
除上述各项之外的其他营业外收入和支出	10,731,369.36		-5,357,728.42	1,569,089.32
其他符合非经常性损益定义的损益项目	33,985,410.29		111,920.77	
减：所得税影响额	15,280,468.60		11,676,773.22	11,238,728.46
少数股东权益影响额（税后）	-818.48			591.32
合计	68,966,817.35		60,483,002.98	63,608,243.28

将《公开发行证券的公司信息披露解释性公告第1号——非经常性损益》中列举的非经常性损益项目界定为经常性损益项目的情况说明

适用 不适用

十一、 采用公允价值计量的项目

√适用 □不适用

单位：元币种：人民币

项目名称	期初余额	期末余额	当期变动	对当期利润的影响金额
理财产品	770,901,171.52	435,611,075.34	-335,290,096.18	13,017,069.59
权益工具投资	49,680,851.00	302,475,006.00	252,794,155.00	-
合计	820,582,022.52	738,086,081.34	-82,495,941.18	13,017,069.59

十二、 其他

□适用 √不适用

第三节 管理层讨论与分析

一、经营情况讨论与分析

报告期内，公司实现营业收入 17.87 亿元，同比增长 2.41%，其中主品牌丸美实现营业收入 15.94 亿元，占比 92.36%，同比小幅下滑 3.82%，恋火品牌实现收入 6617.46 万元，增幅 463.49%；公司整体毛利率 64.14%略有下滑，主要系生产成本及运输成本略有上升所致；销售费用 7.41 亿元，同比增长 31.41%，主要系推广费用增加以及职工薪酬、办公费用增长；管理费用 1.00 亿元，同比增长 27.68%，主要系公司业务发展，职能部门人员增加导致职工薪酬、办公费用增加；研发费用 5,048.82 万元，较上年同期增加 33.4 万元；归属于上市公司股东的净利润为 2.48 亿元，同比下降 46.61%；归属于上市公司股东的扣除非经常性损益后的净利润为 1.79 亿元，同比下降 55.70%，主要是公司积极布局新渠道、拓展新业务各项费用增长所致。

2021 年是公司发展史上重要的转型之年，也是公司砥砺前行翼护初心的一年，有不达，也有惊喜。不达是：面对 2020 年新冠疫情爆发以来所带来的线下业务承压、线上业务模式加速演变，市场竞争日趋激烈，公司低估了新媒体新渠道探索的困难与周期，转型未达预期，整体收入虽保持了稳定但利润出现了下滑。惊喜是：公司彩妆品牌恋火在探索中找到了零售方法论，有望打开了公司第二业务增长曲线。

报告期内，公司坚持在转型中调整，于变局中开局，创新与科技并举，始终将产品放在第一位，持续研发投入，拓宽技术边界，严守产品品质，保障品效输出；持续夯实品牌，践行品牌年轻化科技化；持续数字化投入，推进云仓建设等，对于公司发展的基础设施建设从未懈怠和动摇。

公司发布了《2021 年度环境、社会与公司治理（ESG）报告》，这是公司发布的首份 ESG 报告，公司致力于做优秀的企业公民，积极响应国家双碳目标，将绿色可持续发展纳入公司战略部署，并积极践行。

2021 年也是中国化妆品行业至为重要“转折年”。新法规全面落地，产品开发逻辑全面革新，化妆品市场回归产品功效本质，公司凭借多年潜心研发及规范运营，将有机会在新一轮化妆品行业变革中承接发展机遇。

公司坚持做正确的事情，业务转型必要且重要，公司正处于迭代成长的重要阶段，过程的反复，不改公司品牌长期发展的信心和决心，打下坚实的基础，方可实现长期健康发展。

一、研发为本

公司坚持“全域布局、纵深覆盖、生物引领、小步快跑”的科研理念，聚焦皮肤抗衰，深耕美与健康，为公司保持行业技术领先优势奠定了坚实基础。

● 全域布局：

报告期内，公司投建原料工厂和化妆品检测公司（预计 2022 年全面投入使用），逐步实现了“原料开发-原料生产-配方开发-评价检测-知产保护-产品上市-技术支持-开放创新”科研全链路打通，为未来公司核心原料及技术的闭环研究和转化提供有力保障。

● **纵深覆盖：**

纵：公司深耕抗衰老面部护理，同时拓展母婴护理、口腔护理、身体护理、健康食品等“美与健康”领域，报告期内新设了“健康产品实验室”，优化“母婴护理实验室”及“口腔护理实验室”。

深：公司坚持基础科学研究、应用科学研究、原料商战略合作、产学研医研共创并行推进，公司加大基础研究平台升级建设，综合运用国内外创新资源，拓宽公司技术领域和边界。

● **生物引领：**

主力发展基因工程、合成生物、生物发酵、植物提取等生物技术。报告期内，设立了“生化与分子生物学实验平台”，开展皮肤基因与蛋白测试方面的研究。

报告期内，公司发布了与人体自身胶原蛋白的功能结构域氨基酸序列 100%一致“重组人源胶原蛋白”，同时利用“翻译暂停”专利技术对基因序列和蛋白活性进行优化，实现了更高效的活性胶原蛋白表达，这是公司与暨南大学及基因工程药物国家工程研究中心产学研合作多年的重大突破，基因工程技术的应用，标志着公司在生物科技抗衰领域进入 2.0 时代。同时公司基于双向发酵技术的科研论文《添加葛根以提升裂褶菌发酵产物胞外多糖产量和抗氧化活性》获全球顶级 SCI 期刊《RSC Advances》发表。公司已经走在合成生物研究的路上，未来仍将持续努力不断创新，以生物科技赋能，探索生物多样性，践行绿色科研生态。

报告期内，公司保持科研投入，新增高新设备 15 台，主要研发成果如下：

- 1、新增自研原料 3 款，累计完成自研原料 30 款，可转化 5 款；
- 2、新增申请专利 104 项，其中发明专利 90 项，新增授权专利 34 项，其中发明专利 24 项，累计申请专利 361 项，其中发明专利 267 项；累计获得授权专利 146 项，其中发明专利 81 项，《化合物尾孢酰胺在制备免疫增强剂中的用途》等 3 项发明专利荣获中国专利奖-优秀奖，《一种具有修护皮肤屏障和抗衰老功效的基质及其制备方法和应用》专利获得广东省专利奖；
- 3、新增发表论文 9 篇，其中《添加葛根以提升裂褶菌发酵产物胞外多糖产量和抗氧化活性》在全球顶级 SCI 期刊《RSC Advances》发表，影响因子 3.361，累计发表论文 13 篇；
- 4、新增参与编制《化妆品中地索奈德等十一种糖皮质激素的测定 液相色谱/串联质谱法》、《化妆品抗过敏的测定-斑马鱼胚法》等国家/行业/团体标准 5 项，累计参与编制标准 24 项，其中国家标准 8 项，行业标准 1 项，团体标准 15 项；
- 5、完成确版配方 298 项，补充 59 款老品风险物质列表，完成 200 款产品对标国际标准；完成功效评测 343 项，涵盖舒缓、修复、抗皱、抗氧化、敏感肌适用等；
- 6、新增开发评价测试方法 55 项，包括分子生物、细胞生物、仪器分析、模式生物、人体功效等涉及稳定性、安全性、感官评价、体外功效、临床功效、备案检测、活性物筛选、组分分析与定量等开发评价测试方法。

关于公司的研发的详细情况，可翻阅公司同日于上交所发布的《2021 年度环境、社会与公司治理（ESG）报告》之研发专题（P18）。

二、品牌建设

1、产品策略

报告期内，公司保持新品节奏，同时积极进行产品 SKU 梳理工作。一方面践行用研企划，根据营销节点和渠道特点，以单品、系列、节日套盒方式推进线上线下渠道上新。针对线下消费者，推出高端国货丸美晶致赋颜奢宠系列，缓解结构性衰老，百货渠道上线丸美蜜光无瑕底妆系列，美容院渠道推出头部抗衰护理新品；针对线上年轻消费群体，推出“美容仪+护肤”2.0 黑科技产品小红蝎精华，丰富小红笔胜肽家族，推出主打功效成分更亲和年轻群体的丸美小紫弹 A 醇系列、丸美丝蛋白金致焕颜系列等，四季度上线丸美重组胶原蛋白系列 10 个 SKU，主攻线上有小金针次抛精华，主攻线下有冻干粉护理套盒。春纪品牌推出与中国科学院先进技术研究院共创的琉晶萃功能性护肤系列；全年公司新品收入占比 30%。

2、用户运营

报告期内，公司运用数字化技术拉近品牌与用户的距离，精进用户洞察，精细用户运营，在系统拉通、增量拓新、体验优化等方面持续推进。通过数云实现天猫、唯品会、抖音会员信息 SCRM 拉通，同步会员信息超 280 万，打破渠道用户信息孤岛，实现新零售的标识会员信息可识别，可触达，可分析，可运营；积极推进渠道个性化引流纳新，新品试用、闺蜜行、联合打榜、异业合作等，补充增量触点；升级会员中心小程序，简化步骤，注册率由 75%提升至 93%；完成 AI 肌肤测试，提升互动体验；结合用户分析模型，分层触达，提升转化。报告期内实现纳新约 190 万，丸美会员资产达至 853 万；2021 年丸美线下渠道老会员复购率为 55%，其中百货渠道老会员复购率为 62%。

3、品牌运营

报告期内，公司充分运用不同媒体平台属性，根据不同营销主题进行全网全域整合滚动式传播。通过投放楼宇电梯、影院、互联网等平台广告，联合代言人提高品牌曝光度，夯实品牌，楼宇电梯全年覆盖 80 多个城市，曝光 198 亿人次，影院映前全年覆盖《你好，李焕英》《唐人街探案 3》等影片约 492 万场次，曝光 1.3 亿人次，2021 年全媒体总曝光量超 219 亿；通过邀请头部 KOL 及美妆评测红人精致大姨夫、老爸评测等现场参观工厂及科研实验室，更好的传递品牌价值和产品优势；通过美妆博主、KOC 等的真实用户体验反馈，借助小红书、微博、抖音等平台开展口碑和种草传播；跨界动漫 IP 爱丽丝梦游仙境，彰显不同美的态度。同时，公司积极优化直播策略，让直播平台不仅是销售平台，更是品牌价值传导的窗口。

4、恋火品牌

报告期内，公司彩妆品牌恋火完成品牌焕新，于 7 月推出 PL 看不见粉底液，极致的产品体验、极简的上妆步骤，以高质和极简的底妆心智口碑相传，迅速获得市场认同，半年时间 GMV 销量 60 万支，得益于精准的费比控制，在流量成本日趋高涨的外部环境下，恋火品牌既实现了高速增长，同时实现了盈利。目前恋火的新品计划及营销节奏有序推进，有机会成为公司第二业务增长曲线。

三、多渠道协同发展

2021 年，公司线上实现营收 10.28 亿元，占比 59.54%，同比增长 8.17%，其中线上直营增长 66.79%，主要是今年开始发力抖音、快手直播平台增长较快；线下实现营收 6.99 亿元，占比 40.46%，同比下降 11.99%，主要是日化专营店渠道恢复未达预期，百货专柜渠道恢复向好，美容院渠道持续稳中增长。

报告期内，公司持续推进线上线多渠道协同策略。

线上：公司通过“丸美天猫旗舰店”实现对消费者直接触达，同时大力布局线上抖音、快手等新兴直播渠道，前三季度抖快直播业绩快速增长，然增收不增利。第四季度，公司及时复盘调整，规范管理达人直播，重视抖音快手平台店铺自播，完善直播配套及机制，梳理产品 SKU，调整渠道货品结构，公司持续密切关注线上转型推进情况，以期未来更有效且健康的开展线上业务。

线下：作为中高端国货品牌丸美，线下渠道的体验和服务重要且必要，报告期内虽难但公司仍积极推进线下实体动销，持续保持各种形式会员沙龙会、私享会等活动，2021 年线下共召开约沙龙会近 1800 场，覆盖会员近 5 万人，新品私享体验会超 7000 场，覆盖会员近 6 万人；同时加强对门店、BA 培训和带教，一方面发起丸美研修院线上学习平台碎片学习，此外开展线下整店训、充电会集中学习，报告期内创新开展皮肤管理师训练营学习模式，共开展 55 场，近 5000 人参加，旨在激励大家以“终身学习、学以致用”的心态，坚持积极应对市场销售，拒绝躺平。

四、数字化转型

报告期内，公司推进渠道管理系统全新升级及云仓建设，通过及时掌握渠道货品流向等数据，提高渠道管理效率，为公司更精准地把握市场需求提供基础保障，同时公司强化了数据可视化的应用，实现了销售需求、采购计划、生产计划、库存管理等产销供应链的可视化呈现及实时数据预警，以及专利技术、产品备案、生产制造、市场销售等产品全生命周期的可视化管理，通过业务数据融合与分析，结合算法逻辑，深度研究市场、竞品、渠道、会员等，为公司业务推进和拓展提供数据与决策支持。

五、团队建设

报告期内，公司聚焦人力与资源，持续提升组织效能建设。基于公司业务转型及发展需要，公司成立专题项目，进行全员人才盘点，构建核心岗位能力素质模型、优化人才梯队及建设等，制定计划及分阶段措施，逐项落实，稳步推进组织结构优化，焕新企业文化，同时完善人才梯队培养机制和薪酬管理机制，重点部门配备专职职能 BP 赋能支持，为公司发展提供有力保障。

六、产业生态布局

公司积极推进美与健康领域的产业生态布局，报告期内，公司成立了第三期产业基金，新增投资了专业婴童护肤品牌“戴可思”、高端美容仪品牌“JOVS”、美瞳品牌“可啦啦”、口腔护理品牌“参半”、化妆品制造商“芭薇股份”。公司累计投资了 11 个项目，覆盖了男士护理、母婴护理、口腔护理、美容仪护理、健康食品，以及化妆品制造、内容制作等多个生态领域。

二、报告期内公司所处行业情况

根据中国证监会颁布的《上市公司行业分类指引》，公司所属行业为化学原料和化学制品制造业（分类代码：C26）。根据国家统计局统计，2021 年社会消费品零售总额同比增长 12.5%，化妆品同比增长 14.0%（限额以上单位商品零售）。

三、报告期内公司从事的业务情况

● 业务情况

公司主要以皮肤科学和生物科学研究为基础，从事各类化妆品的研发、设计、生产、销售及服务，旗下主要品牌有“丸美”“春纪”“恋火”，以差异化的品牌定位，满足不同消费需求。

“丸美”，20 年护肤品牌，聚焦眼部，深耕抗衰，定位中高端，被誉为“眼部护理大师”，并连续 7 年被行业媒体评选为“抗衰老品类 TOP1”，目前已成为国产中高端定位并具规模的头部品牌；

“恋火”，新锐彩妆品牌，擅长底妆，崇尚高质和极简；

“春纪”，以食萃科研，敏肌适用为理念，定位大众化功能性护肤。

● 经营模式

1、采购模式

公司采购主要包括原材料采购及包装材料采购，目前已建立了完整的供应链体系和相应制度，对新原料引入、供应商遴选、招标流程等各方面做出了严格的规定，以保证材料质量和供应链运转。

原材料主要通过国内的代理商向国际知名原料生产商采购进口原材料，所采购原料产品的生厂商包括德国巴斯夫、法国 SEPPIC、韩国 BIOLAND、日本一丸和美国陶氏等。

包装材料基本通过国内供应商定制化采购。在生产阶段，公司坚持严格的审核体系，在供应商小批量试制测试通过后再批量采购。

2、生产模式

公司采取自主生产为主、委托加工生产为辅的生产模式。自主生产模式下，公司依靠自有的厂房、生产设备和技术工人自行组织生产，按照生产流程完成整个产品的制造和包装，经检验合格后对外销售。

3、销售模式

公司采用线下经销为主、线上直营与经销并行的销售模式，建立了覆盖线下日化专营店、百货商场专柜、美容院，及线上平台电商（天猫、京东、唯品会等）、内容电商（抖音、快手、小红书等）等多种渠道的销售网络。

四、报告期内核心竞争力分析

√适用 □不适用

公司核心竞争力主要体现在四个方面：拥有强劲的研发实力和研发系统；拥有差异化品牌资产及眼部护理精准定位；拥有强大的生产能力和供应链管理能力和供应链管理能力；拥有多渠道协同发展和精细化管理的销售体系。

五、报告期内主要经营情况

详见本章节之“一、经营情况讨论与分析”的相关表述。

(一) 主营业务分析

1. 利润表及现金流量表相关科目变动分析表

单位：元币种：人民币

科目	本期数	上年同期数	变动比例 (%)
营业收入	1,787,028,564.22	1,744,989,060.09	2.41
营业成本	643,036,815.83	589,746,763.26	9.04
销售费用	741,294,698.92	564,098,962.85	31.41
管理费用	100,363,936.23	78,607,560.35	27.68
财务费用	-35,817,780.77	-57,342,969.87	不适用
研发费用	50,488,237.81	50,154,239.72	0.67
经营活动产生的现金流量净额	-7,480,531.05	362,345,691.31	-102.06
投资活动产生的现金流量净额	-681,135,410.49	-782,101,743.71	不适用
筹资活动产生的现金流量净额	-169,843,106.23	-24,849,571.58	不适用

营业收入变动原因说明：无重大变化。

营业成本变动原因说明：无重大变化。

销售费用变动原因说明：主要系推广费用、职工薪酬以及办公费用增长所致。

管理费用变动原因说明：主要系公司业务发展，职能部门人员增加导致职工薪酬、办公费用增加。

财务费用变动原因说明：主要系本期银行存款利息收入及短期借款汇兑收益同比减少。

研发费用变动原因说明：无重大变化。

经营活动产生的现金流量净额变动原因说明：主要系购买商品与劳务所支付的现金、期间费用付现、职工薪酬付现均同比增加。

投资活动产生的现金流量净额变动原因说明：主要系上年支付了土地竞拍款。

筹资活动产生的现金流量净额变动原因说明：主要系上年同期新增取得借款收到的现金，本期偿还该借款所致。

本期公司业务类型、利润构成或利润来源发生重大变动的详细说明

□适用 √不适用

2. 收入和成本分析

□适用 √不适用

(1). 主营业务分行业、分产品、分地区、分销售模式情况

单位：元币种：人民币

主营业务分行业情况						
分行业	营业收入	营业成本	毛利率 (%)	营业收入比上年增减 (%)	营业成本比上年增减 (%)	毛利率比上年增减 (%)

日化行业	1,726,352,879.88	619,152,877.92	64.14	-1.01	5.04	减少 2.06 个百分点
主营业务分产品情况						
分产品	营业收入	营业成本	毛利率(%)	营业收入比上年增减(%)	营业成本比上年增减(%)	毛利率比上年增减(%)
眼部类	522,611,662.06	197,135,695.76	62.28	-17.12	-9.55	减少 3.16 个百分点
护肤类	966,519,276.94	331,629,273.14	65.69	7.22	13.64	减少 1.94 个百分点
洁肤类	159,194,056.27	64,350,241.12	59.58	-15.97	-8.77	减少 3.19 个百分点
彩妆及其他类	78,027,884.61	26,037,667.90	66.63	247.85	185.59	增加 7.27 个百分点
总计	1,726,352,879.88	619,152,877.92	64.14	-1.01	5.04	减少 2.06 个百分点
主营业务分地区情况						
分地区	营业收入	营业成本	毛利率(%)	营业收入比上年增减(%)	营业成本比上年增减(%)	毛利率比上年增减(%)
华东	257,160,929.87	95,033,718.11	63.05	-17.69	-12.13	减少 2.34 个百分点
华南	627,037,856.12	210,960,763.46	66.36	60.65	65.23	减少 0.93 个百分点
华北	430,847,375.98	157,822,043.22	63.37	-20.26	-11.57	减少 3.60 个百分点
华中	203,200,597.88	79,802,487.57	60.73	-11.89	-6.87	减少 2.12 个百分点
东北	33,651,597.56	12,545,408.23	62.72	-25.49	-17.82	减少 3.48 个百分点
西南	100,887,330.03	36,818,416.19	63.51	-20.60	-10.08	减少 4.27 个百分点
西北	73,567,192.44	26,170,041.14	64.43	-24.93	-21.23	减少 1.67 个百分点
总计	1,726,352,879.88	619,152,877.92	64.14	-1.01	5.04	减少 2.06 个百分点
主营业务分销售模式情况						
销售模式	营业收入	营业成本	毛利率(%)	营业收入比上年增减(%)	营业成本比上年增减(%)	毛利率比上年增减(%)
线上	1,027,786,908.13	367,655,240.74	64.23	8.17	15.14	减少 2.17 个百分点
线下	698,565,971.75	251,497,637.18	64.00	-11.99	-6.90	减少 1.97 个百分点
总计	1,726,352,879.88	619,152,877.92	64.14	-1.01	5.04	减少 2.06 个百分点

主营业务分行业、分产品、分地区、分销售模式情况的说明
 毛利率减少的原因：主要系生产成本及运输成本略有上升所致。

(2). 产销量情况分析表

√适用 □不适用

主要产品	单位	生产量	销售量	库存量	生产量比上年增减(%)	销售量比上年增减(%)	库存量比上年增减(%)
日化产品	支	35,154,091	34,018,221	5,251,906	2.63	-4.93	22.2

产销量情况说明

库存量较上年有所增长主要系期初在产品与委外加工物资转化为库存商品所致。

(3). 重大采购合同、重大销售合同的履行情况

□适用 √不适用

(4). 成本分析表

单位：元

分行业情况							
分行业	成本构成项目	本期金额	本期占总成本比例(%)	上年同期金额	上年同期占总成本比例(%)	本期金额较上年同期变动比例(%)	情况说明
日化行业	原材料	407,473,563.08	65.81	408,989,160.63	69.39	-0.37	
	人工及制造费用	58,494,627.68	9.45	47,287,403.80	8.02	23.70	
	外购	153,184,687.16	24.74	133,156,445.72	22.59	15.04	
	小计	619,152,877.92	100.00	589,433,010.15	100.00	5.04	
分产品情况							
分产品	成本构成项目	本期金额	本期占总成本比例(%)	上年同期金额	上年同期占总成本比例(%)	本期金额较上年同期变动比例(%)	情况说明
眼部类	原材料	116,805,571.98	59.25	143,086,430.15	65.65	-18.37	
	人工及制造费用	10,613,049.67	5.38	11,375,253.39	5.22	-6.70	
	外购	69,717,074.11	35.37	63,495,601.24	29.13	9.80	
	小计	197,135,695.76	100.00	217,957,284.79	100.00	-9.55	
护肤类	原材料	240,904,442.91	72.64	212,146,965.96	72.70	13.56	
	人工及制造费用	39,635,637.31	11.95	27,854,282.97	9.55	42.30	本期自产量增加相应人工及制造费用增加
	外购	51,089,192.92	15.41	51,817,307.29	17.76	-1.41	
	小计	331,629,273.14	100.00	291,818,556.22	100.00	13.64	

洁肤类	原材料	46,814,474.04	72.75	52,531,684.84	74.47	-10.88	
	人工及制造费用	8,199,330.58	12.74	7,628,699.20	10.81	7.48	
	外购	9,336,436.50	14.51	10,379,743.75	14.71	-10.05	
	小计	64,350,241.12	100.00	70,540,127.78	100.00	-8.77	
彩妆及其他	原材料	2,949,074.15	11.33	1,224,079.68	13.43	140.92	本期销量增长所致
	人工及制造费用	46,610.12	0.18	429,168.24	4.71	-89.14	本期自产产量减少
	外购	23,041,983.63	88.49	7,463,793.44	81.87	208.72	本期销售增长所致
	小计	26,037,667.90	100.00	9,117,041.36	100.00	185.59	本期销量增长所致
	合计	619,152,877.92		589,433,010.15		5.04	

成本分析其他情况说明

无

(5). 报告期主要子公司股权变动导致合并范围变化

适用 不适用

(6). 公司报告期内业务、产品或服务发生重大变化或调整有关情况

适用 不适用

(7). 主要销售客户及主要供应商情况

A. 公司主要销售客户情况

前五名客户销售额 48,476.65 万元，占年度销售总额 27.13%；其中前五名客户销售额中关联方销售额 0 万元，占年度销售总额 0%。

报告期内向单个客户的销售比例超过总额的 50%、前 5 名客户中存在新增客户的或严重依赖于少数客户的情形

适用 不适用

B. 公司主要供应商情况

前五名供应商采购额 24,271.66 万元，占年度采购总额 37.77%；其中前五名供应商采购额中关联方采购额 0 万元，占年度采购总额 0%。

报告期内向单个供应商的采购比例超过总额的 50%、前 5 名供应商中存在新增供应商的或严重依赖于少数供应商的情形

适用 不适用

其他说明

无

3. 费用

√适用 □不适用

单位:元币种:人民币

费用项目	2021 年	2020 年	本期增减	增长率
销售费用	741,294,698.92	564,098,962.85	177,195,736.07	31.41%
管理费用	100,363,936.23	78,607,560.35	21,756,375.88	27.68%
研发费用	50,488,237.81	50,154,239.72	333,998.09	0.67%
财务费用	-35,817,780.77	-57,342,969.87	21,525,189.10	不适用

注:本期销售费用增幅较大,主要系本期公司形象宣传及品牌推广投入较大,本期广告宣传类费用占总销售费用 73.41%,本期广告宣传类费用较上年同期增加 1.21 亿元,同比增长 28.49%。

4. 研发投入

(1). 研发投入情况表

√适用 □不适用

单位:元

本期费用化研发投入	50,488,237.81
本期资本化研发投入	0
研发投入合计	50,488,237.81
研发投入总额占营业收入比例 (%)	2.83
研发投入资本化的比重 (%)	0

(2). 研发人员情况表

√适用 □不适用

公司研发人员的数量	97
研发人员数量占公司总人数的比例 (%)	8.10
研发人员学历结构	
学历结构类别	学历结构人数
博士研究生	6
硕士研究生	25
本科	45
专科	21
高中及以下	0
研发人员年龄结构	
年龄结构类别	年龄结构人数
30 岁以下 (不含 30 岁)	49
30-40 岁 (含 30 岁, 不含 40 岁)	41
40-50 岁 (含 40 岁, 不含 50 岁)	5
50-60 岁 (含 50 岁, 不含 60 岁)	2
60 岁及以上	0

(3). 情况说明

□适用 √不适用

(4). 研发人员构成发生重大变化的原因及对公司未来发展的影响

□适用 √不适用

5. 现金流

√适用 □不适用

项目	本期数	上年同期	增长率	情况说明
支付给职工以及为职工支付的现金	192,304,763.27	131,109,460.69	46.67%	主要系本期人力成本较上年同期增加所致。
收回投资收到的现金	2,196,000,000.00	3,190,000,000.00	-31.16%	主要系本期理财产品到期赎回较上年同期减少所致。
取得投资收益收到的现金	10,580,360.33	42,476,266.23	-75.09%	主要系本期理财产品到期赎回,取得收益较上年同期减少所致。
处置子公司及其他营业单位收到的现金净额	2,031,036.73		100.00%	主要系本期处置子公司所致。
购建固定资产、无形资产和其他长期资产支付的现金	117,137,186.49	748,914,956.05	-84.36%	主要系上年同期支付土地竞拍款所致。
投资支付的现金	2,138,794,155.00	3,265,680,851.00	-34.51%	主要系本期购买理财产品较上年同期减少所致。
支付其他与投资活动有关的现金	633,824,700.00		100.00%	主要系本期购买大额存单及支付长期资产购建保证金所致。
吸收投资收到的现金	89,619,006.40	24,700,238.00	262.83%	主要系本期收到股权激励认股款以及子公司收到少数股东投资款所致。
取得借款收到的现金		107,277,924.00	-100.00%	主要系上年同期收到短期借款所致。
收到其他与筹资活动有关的现金	410,113.00		100.00%	主要系本期收回租赁保证金及收到处置子公司部分股权款所致。
偿还债务支付的现金	106,560,303.53		100.00%	主要系本期偿还短期借款所致。
支付其他与筹资活动有关的现金	11,394,723.26		100.00%	主要系预付股权回购款及新租赁准则下支付租赁付款额、租赁保证金所致。

(二) 非主营业务导致利润重大变化的说明

□适用 √不适用

(三) 资产、负债情况分析

√适用 □不适用

1. 资产及负债状况

单位：元

项目名称	本期期末数	本期期末数占总资产的比例(%)	上期期末数	上期期末数占总资产的比例(%)	本期期末金额较上期期末变动比例(%)	情况说明
货币资金	806,095,672.75	21.43	1,669,889,220.29	44.00	-51.73	主要系公司新增定期存款以及本期偿还到期借款
应收票据	5,450,000.00	0.14	-	-	不适用	主要系本期新增银行承兑汇票所致
应收账款	57,397,828.00	1.53	5,224,324.92	0.14	998.66	主要系其他业务的应收账款增加所致。
其他应收款	7,415,846.64	0.20	3,555,840.98	0.09	108.55	主要系新增平台保证金所致
其他流动资产	187,078,415.45	4.97	11,695,135.04	0.31	1,449.63	主要系待认证进项税同比增加所致及本期新增大额存单
长期股权投资	75,122,795.41	2.00	49,888,263.45	1.31	50.58	主要系本期投资联营企业所致
投资性房地产	-	-	4,533,263.47	0.12	不适用	主要系本期投资性房产收回自用所致
在建工程	118,618,308.55	3.15	2,029,296.75	0.05	5,745.29	主要系新工厂、新办公大楼项目筹建期及土地使用权摊销所致
使用权资产	18,668,354.70	0.50	-	-	不适用	主要系执行新租赁准则所致
无形资产	764,556,694.56	20.33	18,631,417.07	0.49	4,003.59	主要系本期新增土地使用权所致
长期待摊费用	9,982,507.83	0.27	21,249,017.29	0.56	-53.02	主要系本期已摊销前期代言费所致
短期借款	-	-	106,701,853.12	2.81	不适用	主要系本期偿还短期借款所致
衍生金融负债	-	-	7,471,964.92	0.20	不适用	主要系本期偿还借款，掉期业务公允价值变动所致
合同负债	144,567,304.51	3.84	227,780,996.30	6.00	-36.53	主要系本期经销商预付货款的减少以及相应返利余额减少所致
其他应付款	133,396,246.36	3.55	83,728,090.15	2.21	59.32	主要系本期新增应付工程款及限制性股票回购义务所致
一年内到期的非流动负债	4,791,176.24	0.13	-	-	不适用	主要系执行新租赁准则所致
其他流动负债	8,595,587.74	0.23	12,750,183.35	0.34	-32.58	主要系本期合同负债减少导致待转销项税

						额减少
租赁负债	14,676,274.58	0.39	-	-	不适用	主要系执行新租赁准则所致
递延收益	9,511,582.81	0.25	5,832,382.42	0.15	63.08	主要系本期新增政府补助款
库存股	26,661,588.00	0.71	-	-	不适用	主要系本期员工股权激励认购所致
其他综合收益	-1,275,136.22	-0.03	-285,932.98	-0.01	345.96	主要系外币财务报表折算差额导致
少数股东权益	74,364,179.17	1.98	22,896,338.17	0.60	224.79	主要系新增控股子公司所致

其他说明

无

2. 境外资产情况

适用 不适用

3. 截至报告期末主要资产受限情况

适用 不适用

4. 其他说明

适用 不适用

(四) 行业经营性信息分析

适用 不适用

详见下述。

化工行业经营性信息分析

1 行业基本情况

(1). 行业政策及其变化

√适用 □不适用

《化妆品监督管理条例》（以下简称“《条例》”）于2020年6月29日出台，2021年1月1日正式开始实施，《化妆品注册备案管理办法》《化妆品生产经营监督管理办法》《化妆品功效宣称评价规范》等细分领域法规也陆续发布，对化妆品原料注册备案、功效宣称、生产经营管理、不良反应检测等方面作出严格规定，行业法规体系逐步完善，旨在鼓励和支持企业回到技术和质量竞争的本质，营造更健康、更良好的生态环境，激发化妆品企业以研究、创新为引领，促进行业实现高质量发展。

(2). 主要细分行业的基本情况及其公司行业地位

√适用 □不适用

详见“第三节管理层讨论与分析”中“六、公司关于公司未来发展的讨论与分析”中“（一）行业格局和趋势”中相关描述。

公司行业地位：

综合行业各数据分析，公司在国内化妆品市场占据一定的市场份额。主品牌“MARUBI 丸美”已成为国产中高端定位并占有相当市场份额的头部品牌，被誉为“眼部护理大师”，并连续7年被行业媒体评选为“抗衰老品类 TOP1”。

2 产品与生产

(1). 主要经营模式

√适用 □不适用

详见“第三节管理层讨论与分析”中“三、报告期内公司从事的业务情况”中关于经营模式的相关描述。

报告期内调整经营模式的主要情况

□适用 √不适用

(2). 主要产品情况

√适用 □不适用

产品	所属细分行业	主要上游原材料	主要下游应用领域	价格主要影响因素
眼部类	护肤	添加剂、水溶保湿剂、表面活性剂、液体油脂、包装物	护肤	消费者个人收入、皮肤类型、生活习惯、品牌偏好等
护肤类	护肤	添加剂、水溶保湿剂、表面活性剂、液体油脂、包装物	护肤	消费者个人收入、皮肤类型、生活习惯、品牌偏好等
洁肤类	洗护	水溶保湿剂、表面活性剂、乳化剂、液体油脂、包装物	清洁	消费者个人收入、皮肤类型、生活习惯、品牌偏好等
彩妆及其他类	彩妆	油脂、乳化剂、色粉、包装物	化妆、修颜	消费者个人收入、皮肤类型、生活习惯、品牌偏好等

(3). 研发创新

√适用 □不适用

详见“第三节管理层分析与讨论”中“一、经营情况讨论与分析”中“研发为本”相关描述。

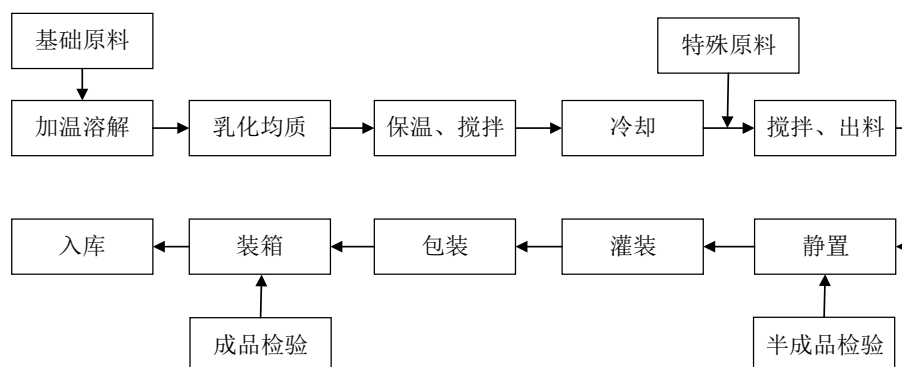
(4). 生产工艺与流程

√适用 □不适用

公司严格按照 GMPC、ISO22716、ISO9001 的要求和标准对公司所有的生产工艺与流程进行管控；整个生产的环境控制、洁净要求、人员穿戴和操作行为规范等都执行系统化管理和流程化控制，确保产品的安全性和有效性，高质量产出。

公司主要产品为膏霜类化妆品（眼部类、护肤类、洁肤类），具体生产工艺流程如下图所示：

膏霜类产品（眼部类、护肤类、洁肤类）生产工艺流程



(5). 产能与开工情况

√适用 □不适用

单位：万元币种：人民币

主要厂区或项目	设计产能	产能利用率 (%)	在建产能	在建产能已投资额	在建产能预计完工时间
广州科学城 5C 工厂	3,382.50 吨	73	无	0	无
广州科学城智能工厂	3,582.50 吨	-	3,582.50 吨	8,038.00	2023 年
广州拜斯特生产基地	2,310.00 吨	-	2,110.00 吨	324.50	2022 年

生产能力的增减情况

□适用 √不适用

产品线及产能结构优化的调整情况

√适用 □不适用

公司在广州科学城新建化妆品智能制造工厂，预计新增产能护肤品 3,382.50 吨，彩妆 200 吨，预计将在 2023 年建成投产；

公司在广州增城新建拜斯特生产基地，预计新增化妆品产能 1,710 吨，原料产能 400 吨，2022 年投产。一方面扩充化妆品产能用于新品牌孵化；同时用于健康产业科研生产基地，旨在从原料自研向自制迈进，将公司自研原料实现生产转化，主要包括：生物活性材料研究所、生物活性材料产业化基地和生物活性材料应用产品的科研生产基地，以期帮助公司完善生物新材料在化妆品、食品以及未来医疗器械等领域的应用与拓展。化妆品类年设计产能 1710 吨，在建产能 1710 吨。原料类年设计产能 600 吨，在建产能年 400 吨。

非正常停产情况

□适用 √不适用

3 原材料采购

(1). 主要原材料的基本情况

√适用 □不适用

主要原材料	采购模式	结算方式	价格同比变动比率 (%)	采购量	耗用量
添加剂	以竞争性采购为主, 注重产品的功效以及创新, 与有研发优势、功效明显的供应商形成长期合作	按照合同约定账期结算	-4	约 96 吨	约 100 吨
水溶保湿剂	采用竞争性采购, 与具有市场优势的供应商形成长期合作	按照合同约定账期结算	7	约 372 吨	约 386 吨
液体油脂	采用竞争性采购, 与具有市场优势的供应商形成长期合作	按照合同约定账期结算	5	约 126 吨	约 129 吨
乳化剂	采用竞争性采购, 与具有市场优势的供应商形成长期合作	按照合同约定账期结算	2	约 48 吨	约 49 吨
表面活性剂	采用竞争性采购, 与具有市场优势的供应商形成长期合作	按照合同约定账期结算	3	约 125 吨	约 123 吨
包装物	采用竞争性采购, 与交货速度、产品创新有优势的供应商形成长期合作	按照合同约定账期结算	17	约 32816 万只	约 35196 万只

主要原材料价格变化对公司营业成本的影响添加剂原材料价格同比 2020 年下降, 降低了营业成本, 其他原材料价格同比 2020 年均上涨, 增加了营业成本。

(2). 主要能源的基本情况

√适用 □不适用

主要能源	采购模式	结算方式	价格同比变动比率 (%)	采购量	耗用量
水	向当地自来水公司采购	银行划扣	-4	54,927 吨	54,927 吨
电	向当地电力公司采购	银行划扣	3	4,617,846 度	4,617,846 度
燃气	向当地燃气公司采购	银行划扣	-1	229,918 立方米	229,918 立方米

主要能源价格变化对公司营业成本的影响影响较小

(3). 原材料价格波动风险应对措施

持有衍生品等金融产品的主要情况

□适用 √不适用

(4). 采用阶段性储备等其他方式的基本情况

√适用 □不适用

部分采购周期长的进口原材料进行阶段性储备; 对预测未来会缺货的物料进行阶段性储备。

4 产品销售情况

(1). 按细分行业划分的公司主营业务基本情况

√适用 □不适用

单位：万元币种：人民币

细分行业	营业收入	营业成本	毛利率 (%)	营业收入比上年增减 (%)	营业成本比上年增减 (%)	毛利率比上年增减 (%)	同行业同领域产品毛利率情况
眼部类	52,261.17	19,713.57	62.28	-17.12	-9.55	减少 3.16 个百分点	未获取公开资料
护肤类	96,651.93	33,162.93	65.69	7.22	13.64	减少 1.94 个百分点	未获取公开资料
洁肤类	15,919.41	6,435.02	59.58	-15.97	-8.78	减少 3.19 个百分点	未获取公开资料
彩妆及其他类	7,802.79	2,603.77	66.63	247.85	185.60	增加 7.27 个百分点	未获取公开资料

(2). 按销售渠道划分的公司主营业务基本情况

√适用 □不适用

单位：万元币种：人民币

销售渠道	营业收入	营业收入比上年增减 (%)
线上	102,778.69	8.17
线下	69,856.60	-11.99

会计政策说明

□适用 √不适用

5 环保与安全情况

(1). 公司报告期内重大安全生产事故基本情况

□适用 √不适用

(2). 重大环保违规情况

□适用 √不适用

(五) 投资状况分析

对外股权投资总体分析

□适用 √不适用

1. 重大的股权投资

√适用 □不适用

公司第四届董事会第四次会议审议通过了《关于公司对外投资设立产业投资基金的议案》，同意公司投资 20,000 万元与其他合伙人共同投资设立的产业基金“共青城联明股权投资合伙企业（有限合伙）”，已完成基金备案手续，详见公司 2021 年 5 月 21 日、2021 年 6 月 2 日在上交所网站分别披露的《关于公司对外投资设立产业投资基金的公告》（公告编号 2021-036）、《关于公司参与的产业投资基金完成私募投资基金备案的公告》（公告编号 2021-038）。

截止本报告披露日，公司通过产业基金新增投资了专业婴童护肤品牌“戴可思”、高端美容仪品牌“JOVS”、美瞳品牌“可啦啦”、口腔护理品牌“参半”、化妆品制造商“芭薇股份”。

2. 重大的非股权投资

□适用 √不适用

3. 以公允价值计量的金融资产

√适用 □不适用

单位：万元

项目名称	资金来源	期初余额	本期购入/转入	本期出售/赎回	公允价值变动	本期投资收益	期末余额
理财产品	自有资金	8,106.28	26,500.00	18,000.00	-92.71	283.10	16,513.57
理财产品	募集资金	68,983.83	160,000.00	201,600.00	-336.30	957.50	27,047.53
权益工具投资		4,968.09	25,279.42	-	-	-	30,247.51
合计		82,058.20	211,779.42	219,600.00	-429.01	1,240.60	73,808.61

4. 报告期内重大资产重组整合的具体进展情况

□适用 √不适用

(六) 重大资产和股权出售

□适用 √不适用

(七) 主要控股参股公司分析

√适用 □不适用

单位：万元

主要子公司	业务性质	注册资本	总资产	净资产	净利润	控股或参股
重庆博多	化妆品销售	1,000.00	94,210.44	66,464.00	7,461.68	控股
丸美科技	化妆品生产与销售	28,941.24	48,915.60	42,833.80	16.32	控股
丸美网络	化妆品销售	1,000.00	34,266.46	8,075.45	992.63	控股
上海菲加	批发业	110,500.00	112,227.60	112,227.60	-9.81	控股
广州禾美	建筑装饰、装修和其他建筑业	111,000.00	112,812.67	112,247.78	79.55	控股

(八) 公司控制的结构化主体情况

□适用 √不适用

六、公司关于公司未来发展的讨论与分析

(一) 行业格局和趋势

√适用 □不适用

根据中国证监会颁布的《上市公司行业分类指引》，公司所属行业为化学原料和化学制品制造业（分类代码：C26）。根据国家统计局统计，2021 年社会消费品零售总额同比增长 12.5%，化妆品同比增长 14.0%（限额以上单位商品零售）。

(二) 公司发展战略

√适用 □不适用

秉承“用世界最好，做中国最好”经营理念，“长期主义战略”为指导方向，围绕“科技驱动的美与健康”，公司坚持“科技+品牌+数智”运营，四大战略主轴：用户至上、卓越产品、精耕市场、精细运营，致力于打造具有世界级竞争力的企业。

(三) 经营计划

√适用 □不适用

2022 年，公司将围绕“稳健、强基、提效、突破”，推进健康发展。

研发策略：持续推进研发全链路全域布局、以基因工程等现代生物技术为引领，加大产学研力度，加大内外融合创新，拓展美与健康生态布局，小步快跑，再进一步。

产品策略：梳理并精减 SKU，优化产品结构，聚力了不起的中国成分——重组人源化胶原蛋白的应用转化，大力发展具有核心科技的大单品，聚焦头部，优化长尾；坚决推进分渠分品策略（线上线下、线下各平台）、设特渠专供、平台专供；保障价格体系稳定。

销售策略：坚决推进零售转型，线上推进联合爆品计划，提升直营（直播）效能，提高自播占比，发挥直营（直播）渠道销售及品宣双重战略作用，线下抓动销提升终端强体验功能。

营销策略（品牌策略）：研发前置，内容升级，充分运用不同营销平台属性及优势，夯实品牌，强化心智。

组织策略：加强团队建设和文化建设，提升组织效能、优化人才梯队，提升人才厚度。

数字化策略：打通内部数据，融合外部数据，用数据指导业务决策。

供应链策略：持续优化供应链流程，提升流转效率，推进全国云仓良好落地与执行。

(四) 可能面对的风险

√适用 □不适用

1、市场竞争日益加剧的风险

化妆品行业是一个自由竞争的行业。近年来，随着经营规模日益扩大，公司加强了质量控制、品牌推广、销售网络等方面的建设力度，主导品牌“丸美”已成为我国眼霜领域的知名品牌。但随着线上电商的快速发展、更多国外品牌进入国内市场以及国内众多品牌企业实力的日益增强，化妆品品牌、产品之间的竞争日益激烈。公司需要保持并不断提升在眼部护理及抗衰老领域的竞争优势，把握高端化、细分化消费趋势，以用户为核心，持续强化产品创新、品牌建设、营销策略以应对激烈的市场竞争。

2、经销模式的风险

在经销模式下，公司借助经销商的网点资源，可快速建立庞大的销售网络，提高公司产品市场渗透率。在可预见的未来，公司仍将保持以经销模式为主的产品销售模式。虽然公司建立了包括经销商的选择、培训、激励、考核以及淘汰等在内的经销商管理制度，能够及时在全国各个区域内选择到符合公司发展战略、品牌规划和管理文化的经销商。但若个别经销商在未来经营活动中与公司的发展战略相违背，不能跟上公司快速发展的步伐，或者未能按照合同约定进行销售、宣传，做出有损公司品牌形象的行为，则会影响双方合作的稳定性，进而对经营业绩造成不利影响。

3、渠道结构变革带来的风险和挑战

化妆品渠道结构正在经历变革，新的渠道结构和发展趋势对公司现有的渠道优势提出挑战，为适应新渠道结构的变化，公司一方面要巩固强化现有的渠道优势，另一方面也要发展新兴渠道，开拓创新渠道，使各渠道协同发展。

4、人才流失的风险

日化行业完全竞争，优秀的管理团队、核心技术人才和核心营销人才是确保企业长期稳定不断发展的重要基石。公司努力采取有效的薪酬体系和激励政策吸引和保留优秀人才，但仍面临着优秀人才流失的风险。

5、新型冠状病毒肺炎疫情对公司经营产生的不确定影响

新冠疫情期间，化妆品消费受到一定程度的抑制，线下分销及零售商的正常经营受到影响，公司产品销量受到影响；随着新冠疫情在全球范围蔓延，如果短期内不能被有效控制，对公司部分境外原料供应将产生一定影响。

(五) 其他

□适用 √不适用

七、公司因不适用准则规定或国家秘密、商业秘密等特殊原因，未按准则披露的情况和原因说明
适用 不适用

第四节 公司治理

一、公司治理相关情况说明

适用 不适用

公司严格按照《公司法》《证券法》《上市公司治理准则》等法律法规的规定以及中国证监会、上海证券交易所等监管机构的要求，不断完善公司治理结构，提高公司规范运作水平。

公司按要求设立了规范有序的法人治理结构，并制定了相应的议事规则，明确了各极机构在决策、监督、执行等方面的职责权限、履行程序及义务等，形成了权责分明、科学决策、有效制衡、相互协调的治理机制，以切实保障公司和股东的合法权益。

1、关于股东和股东大会

公司已根据相关法律、法规及《公司章程》的规定，制定了《股东大会议事规则》，建立了较为完善的股东大会制度。公司股东大会由全体股东组成，是公司的最高权力机构。报告期内，公司共召开 1 次年度股东大会和 2 次临时股东大会。公司股东大会的召集、召开程序符合《公司法》《公司章程》及公司《股东大会议事规则》的相关规定。

2、关于董事和董事会

公司已根据相关法律、法规及《公司章程》的规定，制定了《董事会议事规则》，建立了较为完善的董事会制度。公司董事会由 9 名董事组成，其中独立董事 3 名。董事会是公司的决策机构，向股东大会负责并报告工作。报告期内，公司共召开 8 次董事会，全体董事参会率 100%，公司董事均能忠实、诚信、勤勉地履行职责。公司董事会的召集、召开程序完全符合《公司法》、《公司章程》及公司《董事会议事规则》的相关规定。

公司董事会下设战略委员会、审计委员会、薪酬与考核委员会、提名委员会，各委员会均有三名委员。各专门委员会均已制定工作细则，并按照工作细则的规定履行职责。

3、关于监事和监事会

公司根据相关法律、法规及《公司章程》的规定，制定了《监事会议事规则》，建立了较为完善的监事会制度。公司监事会由 3 名监事组成，其中职工代表监事 1 名。监事会是公司的监督机构，负责监督检查公司的财务状况，并对公司董事、总经理及其他高级管理人员执行职务情况进行监督，维护公司和股东及员工的利益。报告期内，公司共召开 6 次监事会。公司监事会的召集、召开程序符合《公司法》《公司章程》及公司《监事会议事规则》的相关规定。

公司治理与法律、行政法规和中国证监会关于上市公司治理的规定是否存在重大差异；如有重大差异，应当说明原因

适用 不适用

二、公司控股股东、实际控制人在保证公司资产、人员、财务、机构、业务等方面独立性的具体措施，以及影响公司独立性而采取的解决方案、工作进度及后续工作计划

适用 不适用

公司拥有独立完整的主营业务和自主经营能力，在人员、资产、业务、机构、财务上均独立于控股股东、实际控制人，能够独立运作、独立经营、独立承担责任和风险。公司的控股股东、实际控制人能够依法行使权利，并承担相应义务。

报告期内，控股股东、实际控制人未发生超越股东大会和董事会的授权权限，直接或间接干预公司决策和经营活动及利用其控制地位侵害其他股东利益的行为出现，对公司治理结构、独立性等没有产生不利影响。

控股股东、实际控制人及其控制的其他单位从事与公司相同或者相近业务的情况，以及同业竞争或者同业竞争情况发生较大变化对公司的影响、已采取的解决措施、解决进展以及后续解决计划
适用 不适用

三、股东大会情况简介

会议届次	召开日期	决议刊登的指定网站的查询索引	决议刊登的披露日期	会议决议
2021 年第一次临时股东大会	2021 年 3 月 29 日	上海证券交易所网 www.sse.com.cn	2021 年 3 月 30 日	全部议案均获通过，决议合法有效
2020 年年度股东大会	2021 年 5 月 19 日	上海证券交易所网 www.sse.com.cn	2021 年 5 月 20 日	全部议案均获通过，决议合法有效
2021 年第二次临时股东大会	2021 年 9 月 16 日	上海证券交易所网 www.sse.com.cn	2021 年 9 月 17 日	全部议案均获通过，决议合法有效

表决权恢复的优先股股东请求召开临时股东大会

适用 不适用

股东大会情况说明

适用 不适用

四、董事、监事和高级管理人员的情况

(一) 现任及报告期内离任董事、监事和高级管理人员持股变动及报酬情况

√适用 □不适用

单位：股

姓名	职务(注)	性别	年龄	任期起始日期	任期终止日期	年初持股数	年末持股数	年度内股份增减变动量	增减变动原因	报告期内从公司获得的税前报酬总额(万元)	是否在公司关联方获取报酬
孙怀庆	董事长、总经理、CEO	男	53	2012年1月18日	2024年3月28日	291,600,000	291,600,000			149.47	否
王晓蒲 (离任)	董事	女	54	2012年1月18日	2021年3月29日	32,400,000	32,400,000			9.81	否
王开慧	董事、董事会秘书、CFO	男	51	2012年1月18日	2024年3月28日		30,700	30,700		124.26	否
曾令椿	董事、CMO	男	44	2018年5月18日	2024年3月28日		30,700	30,700		124.26	否
申毅	董事	男	41	2021年3月29日	2024年3月28日		24,600	24,600		51.55	否
郭朝万	董事	男	39	2021年3月29日	2024年3月28日		9,200	9,200		36.91	否
孙云起	董事	男	27	2021年3月29日	2024年3月28日					50.74	否
毕亚林	独立董事	男	51	2018年5月18日	2024年3月28日					10.00	否
姬恒领	独立董事	男	45	2019年3月23日	2024年3月28日					10.00	否
秦昕	独立董事	男	35	2018年5月18日	2024年3月28日					10.00	否

陈青梅	监事会主席、职工监事	女	41	2020年11月2日	2024年3月28日	2,300	2,300			28.97	否
梁焕秋	监事	女	34	2019年12月27日	2024年3月28日					25.88	否
陈嘉扬	监事	女	29	2019年12月27日	2024年3月28日					29.18	否
合计	/	/	/	/	/	324,002,300	324,097,500	95,200		661.03	/

注：1、2021年3月，公司完成第四届董事会、第四届监事会换届选举。

2、上述薪酬为报告期内薪酬，离任人员薪酬统计至离任时止，新任人员薪酬自其任职董事、监事及高级管理人员时起算。

姓名	主要工作经历
孙怀庆	硕士，管理学博士在读，经济师。2002年设立公司前身，现任公司董事长、首席执行官（CEO），丸美科技执行董事兼总经理，重庆博多执行董事，广州恋火执行董事，奢加科技董事长，广东燕园珠水投资有限公司董事，蔚恒信息科技发展（上海）有限公司监事，北京天浩盛世娱乐文化有限公司董事。
王开慧	本科，中级会计师、非执业注册会计师及注册税务师。2006年起在公司前身就职，现任公司董事、首席财务官（CFO）兼董事会秘书，丸美科技监事，重庆博多广州分公司负责人，上海菲禾监事，丸美网络执行董事。
曾令椿	研究生。2005年起在公司前身就职，现任公司董事兼首席营销官（CMO），日本丸美董事，丸美网络经理，禾星科技董事，重庆博多北京分公司负责人。
孙云起	硕士。2019年起在公司任职，曾任主管、部长，现任公司董事，丸美股份广州分公司负责人，娱丸营销执行董事兼总经理，广州禾美执行董事兼总经理，上海菲加执行董事，美洋科技董事长，奢加科技董事，上海菲禾执行董事，拜斯特药业执行董事兼经理，禾星科技董事长兼经理，瑜博口腔董事长兼经理，广东肌因序执行董事兼总经理。
申毅	硕士，曾任超链数据（深圳）有限公司战略部总经理、埃森哲（中国）有限公司战略咨询部国际能力网络能源零售行业中国区负责人、壳牌（中国）有限公司零售部数字化解决方案经理、Wincor Nixdorf Pte, Ltd. (Singapore) 亚太区业务拓展经理等。2019年10月加入公司，现任公司董事兼数字科技部部长。
郭朝万	博士，曾任名古屋大学环境医学研究所研究员，长崎大学医学部讲师、研究员。2019年4月加入公司，现任公司董事、技术研发部研发总监，瑜博口腔董事。
毕亚林	博士，律师。曾任广州市水务投资集团有限公司外部董事，广州市建筑集团有限公司外部董事。现任广东天一星际律师事务所主任、广州交通投资集团有限公司外部董事，广州市城市建设投资集团有限公司外部董事，广州珠江发展集团股份有限公司独立董事、公司独立董事，同时担任广东省政协委员、广东省党外知识分子联谊会副秘书长、广东省律师协会副会长、广州市新的社会阶层人士联谊会副会长。

	等社会职务。
姬恒领	硕士，注册会计师。曾供职于广东正源会计师事务所有限公司、太平洋证券股份有限公司投资银行等，现任和泰国际融资租赁有限公司董事、广州嘉斌贸易有限公司监事、广州宏晟光电科技股份有限公司独立董事、平顶山东方碳素股份有限公司独立董事、亚太（集团）会计师事务所（特殊普通合伙）广东分所质控经理、公司独立董事。
秦昕	博士。2014 年起在中山大学管理学院工商管理专业任职，曾任助理教授、副教授，现为中山大学管理学院工商管理系教授、广东明阳电气股份有限公司独立董事、公司独立董事。
陈青梅	本科。2002 年起在公司前身就职，现任公司职工代表监事、监事会主席、财务部高级经理。
梁焕秋	硕士，曾任丸美科技采购供应部管培生、经理，现任公司监事、丸美科技采购总监。
陈嘉扬	硕士，曾任丸美科技市场企划部部长助理、品牌推广经理，现任公司监事、丸美科技品牌营销副总监。

其它情况说明

适用 不适用

(二) 现任及报告期内离任董事、监事和高级管理人员的任职情况

1. 在股东单位任职情况

□适用 √不适用

2. 在其他单位任职情况

√适用 □不适用

任职人员姓名	其他单位名称	在其他单位担任的职务	任期起始日期	任期终止日期
孙怀庆	丸美科技	执行董事/总经理	2009年2月	
孙怀庆	重庆博多	执行董事	2021年12月	
孙怀庆	广州恋火	执行董事	2017年10月	
孙怀庆	广东肌因序	董事长	2020年8月	2021年5月
孙怀庆	本馨文化	董事长	2020年11月	2021年12月
孙怀庆	奢加科技	董事长	2021年1月	
孙怀庆	广东燕园珠水投资有限公司	董事	2013年6月	
孙怀庆	蔚恒信息科技发展(上海)有限公司	监事	2017年12月	
孙怀庆	北京天浩盛世娱乐文化有限公司	董事	2021年8月	
王开慧	丸美科技	监事	2009年2月	
王开慧	重庆博多广州分公司	负责人	2011年3月	
王开慧	上海菲禾	监事	2017年5月	
王开慧	丸美网络	执行董事	2019年12月	
王开慧	本馨文化	董事	2020年11月	2021年12月
曾令椿	日本丸美	董事	2018年8月	
曾令椿	丸美网络	经理	2019年12月	
曾令椿	禾星科技	董事	2021年4月	
曾令椿	重庆博多北京分公司	负责人	2021年11月	
孙云起	娱丸营销	执行董事/总经理	2020年1月	
孙云起	广州禾美	执行董事/总经理	2020年6月	
孙云起	上海菲加	执行董事	2020年6月	
孙云起	美洋科技	董事长	2020年6月	
孙云起	奢加科技	董事	2020年6月	
孙云起	上海菲禾	执行董事	2020年8月	
孙云起	拜斯特药业	执行董事/经理	2021年2月	
孙云起	禾星科技	董事长/经理	2021年4月	
孙云起	瑜博口腔	董事长/经理	2021年2月	
孙云起	广东肌因序	执行董事/总经理	2021年5月	
郭朝万	瑜博口腔	董事	2021年12月	
王晓蒲(离任)	香港丸美	董事	2015年9月	
王晓蒲(离任)	香港春纪	董事	2015年11月	
王晓蒲(离任)	娱丸营销	监事	2020年1月	
毕亚林	广东天一星际律师事务所	主任	2005年8月	
毕亚林	广州交通投资集团有限公司	外部董事	2020年1月	
毕亚林	广州市城市建设投资集团有限公司	外部董事	2021年8月	
毕亚林	广州珠江发展集团股份有限公司	独立董事	2021年11月	
姬恒领	深圳致公会计师事务所(普通合伙)	合伙人	2010年10月	2021年9月

姬恒领	和泰国际融资租赁有限公司	董事	2014年1月	
姬恒领	广州嘉斌贸易有限公司	监事	2015年4月	
姬恒领	广州宏晟光电科技股份有限公司	独立董事	2018年9月	
姬恒领	平顶山东方碳素股份有限公司	独立董事	2020年9月	
姬恒领	亚太(集团)会计师事务所(特殊普通合伙)广东分所	质控经理	2021年9月	
秦昕	中山大学管理学院工商管理系	教授、博士生导师	2020年1月	
秦昕	广东明阳电气股份有限公司	独立董事	2020年8月	
梁焕秋	丸美科技	采购总监	2019年1月	
陈嘉扬	丸美科技	品牌营销副总监	2019年1月	
在其他单位任职情况的说明	无			

(三) 董事、监事、高级管理人员报酬情况

√适用 □不适用

董事、监事、高级管理人员报酬的决策程序	公司董事、监事薪酬分别由董事会薪酬与考核委员会、董事会、监事会审议通过后，提交股东大会审议；高级管理人员薪酬由董事会薪酬与考核委员会、董事会审议
董事、监事、高级管理人员报酬确定依据	公司对独立董事采用津贴方式确定报酬；对非独立董事、监事和高级管理人员按其在公司所处岗位薪酬标准，采用基本薪酬+绩效考核结果综合确定报酬；非独立董事、监事不再另外领取董事、监事津贴
董事、监事和高级管理人员报酬的实际支付情况	已全额支付
报告期末全体董事、监事和高级管理人员实际获得的报酬合计	报告期内公司董事、监事和高级管理人员（包括离任）从公司领取的报酬总额为 661.04 万元

(四) 公司董事、监事、高级管理人员变动情况

√适用 □不适用

姓名	担任的职务	变动情形	变动原因
申毅	董事	选举	董事会换届
郭朝万	董事	选举	董事会换届
孙云起	董事	选举	董事会换届
陈青梅	监事会主席、职工监事	选举	监事会换届
梁焕秋	监事	选举	监事会换届
王晓蒲	董事	离任	董事会换届

(五) 近三年受证券监管机构处罚的情况说明

□适用 √不适用

(六) 其他

□适用 √不适用

五、报告期内召开的董事会有关情况

会议届次	召开日期	会议决议
第三届董事会第二十三次会议	2021年3月12日	全部议案均获全票通过，决议合法有效，详见公司于2021年3月13日披露的决议公告（公告编号：2021-009）
第四届董事会第一次会议	2021年3月29日	全部议案均获全票通过，决议合法有效，详见公司于2021年3月30日披露的决议公告（公告编号：2021-016）
第四届董事会第二次会议	2021年4月22日	全部议案均获全票通过，决议合法有效，详见公司于2021年4月24日披露的决议公告（公告编号：2021-019）
第四届董事会第三次会议	2021年4月29日	全票通过了《公司2021年第一季度报告及摘要》，决议合法有效，公司已于2021年4月30日披露了2021年第一季度报告
第四届董事会第四次会议	2021年5月19日	全票通过了《关于公司对外投资设立产业投资基金的议案》，决议合法有效，详见公司于2021年5月21日披露的《关于公司对外投资设立产业投资基金的公告》（公告编号：2021-036）
第四届董事会第五次会议	2021年7月22日	全部议案均获全票通过，决议合法有效，详见公司于2021年7月24日披露的决议公告（公告编号：2021-043）
第四届董事会第六次会议	2021年8月26日	全部议案均获全票通过，决议合法有效，详见公司于2021年8月28日披露的决议公告（公告编号：2021-047）
第四届董事会第七次会议	2021年10月29日	全票通过了《公司2021年第三季度报告》，决议合法有效，公司已于2021年10月30日披露了2021年第三季度报告

六、董事履行职责情况

(一) 董事参加董事会和股东大会的情况

董事姓名	是否独立董事	参加董事会情况						参加股东大会情况
		本年应参加董事会次数	亲自出席次数	以通讯方式参加次数	委托出席次数	缺席次数	是否连续两次未亲自参加会议	
孙怀庆	否	8	8	0	0	0	否	3
王开慧	否	8	8	0	0	0	否	3
曾令椿	否	8	8	0	0	0	否	3
申毅	否	7	7	0	0	0	否	3
郭朝万	否	7	7	4	0	0	否	2
孙云起	否	7	7	2	0	0	否	1
毕亚林	是	8	8	7	0	0	否	2
姬恒领	是	8	8	5	0	0	否	3
秦昕	是	8	8	6	0	0	否	3
王晓蒲（离任）	否	1	1	1	0	0	否	0

连续两次未亲自出席董事会会议的说明

□适用 √不适用

年内召开董事会会议次数	8
其中：现场会议次数	1
通讯方式召开会议次数	0
现场结合通讯方式召开会议次数	7

(二) 董事对公司有关事项提出异议的情况

□适用 √不适用

(三) 其他

□适用 √不适用

七、董事会下设专门委员会情况

√适用 □不适用

(1). 董事会下设专门委员会成员情况

专门委员会类别	成员姓名
审计委员会	姬恒领、秦昕、申毅
提名委员会	毕亚林、秦昕、孙云起、王晓蒲（离任）
薪酬与考核委员会	秦昕、姬恒领、王开慧
战略委员会	孙怀庆、毕亚林、曾令椿

(2). 报告期内审计委员会召开 4 次会议

召开日期	会议内容	重要意见和建议	其他履行职责情况
2021 年 4 月 21 日	召开第四届董事会审计委员会第一次会议，审议《公司 2020 年度董事会审计委员会履职情况报告》、《公司 2020 年度财务决算报告》、《公司 2020 年年度报告及摘要》、《公司 2020 年年度利润分配方案》、《公司 2020 年度内部控制评价报告》、《关于 2020 年度募集资金存放与使用情况的专项报告》、《关于续聘 2021 年度会计师事务所的议案》	与会委员对议案相关资料进行认真审阅和讨论，一致通过了议案，并同意提交董事会审议	无
2021 年 4 月 28 日	召开第四届董事会审计委员会第二次会议，审议《公司 2021 年第一季度报告及摘要》	与会委员对议案相关资料进行认真审阅和讨论，一致通过了议案，并同意提交董事会审议	无
2021 年 8 月 25 日	召开第四届董事会审计委员会第三次会议，审议《公司 2021 年半年度报告及摘要》、《关于 2021 年半年度募集资金存放与使用情况的专项报告》	与会委员对议案相关资料进行认真审阅和讨论，一致通过了议案，并同意提交董事会审议	无
2021 年 10 月 28 日	召开第四届董事会审计委员会第四次会议，审议《公司 2021 年第三季度报告》	与会委员对议案相关资料进行认真审阅和讨论，一致通过了议案，并同意提交董事会审议	无

(3). 报告期内提名委员会召开 2 次会议

召开日期	会议内容	重要意见和建议	其他履行职责情况
2021 年 3 月 9 日	召开第三届董事会提名委员会第三次会议，审议《关于提名公司第四届董事会董事候选人的议案》	与会委员对议案相关资料进行认真审阅和讨论，一致通过了议	无

		案，并同意提交董事会审议	
2021 年 3 月 29 日	第四届董事会提名委员会第一次会议，审议《关于提名公司高级管理人员的议案》	与会委员对议案相关资料进行认真审阅和讨论，一致通过了议案，并同意提交董事会审议	无

(4). 报告期内薪酬与考核委员会召开 1 次会议

召开日期	会议内容	重要意见和建议	其他履行职责情况
2021 年 4 月 21 日	召开第四届董事会薪酬与考核委员会第一次会议，审议《关于确认 2020 年度董事、高级管理人员薪酬的议案》	与会委员对议案相关资料进行认真审阅和讨论，一致通过了议案，并同意提交董事会审议	无

(5). 报告期内战略委员会召开 1 次会议

召开日期	会议内容	重要意见和建议	其他履行职责情况
2021 年 8 月 25 日	召开第四届董事会战略发展委员会第一次会议，审议《关于变更部分募集资金投资项目暨使用募集资金向子公司增资以实施募投项目的议案》	与会委员对议案相关资料进行认真审阅和讨论，一致通过了议案，并同意提交董事会审议	无

(6). 存在异议事项的具体情况

适用 不适用

八、监事会发现公司存在风险的说明

适用 不适用

监事会对报告期内的监督事项无异议。

九、报告期末母公司和主要子公司的员工情况

(一) 员工情况

母公司在职员工的数量	159
主要子公司在职员工的数量	1,038
在职员工的数量合计	1,197
母公司及主要子公司需承担费用的离退休职工人数	12
专业构成	
专业构成类别	专业构成人数
生产人员	270
销售人员	548
技术人员	97
财务人员	47
行政人员	235
合计	1,197

教育程度	
教育程度类别	数量（人）
博士	6
硕士	61
本科	351
大专	366
大专以下	413
合计	1,197

(二) 薪酬政策

适用 不适用

公司根据行业及自身发展情况对员工薪酬制度进行了梳理和改革，建立了更具有市场竞争力的薪资结构，完善了与岗位相匹配的薪酬分配机制，对员工进行定期考核，绩效考核结果作为员工奖金发放、岗位工资调整、岗位调整的重要依据。公司重视按绩效、能力和知识付薪。未来，公司将进一步加强物质文明与精神文明两方面的建设，公司薪酬水平将在参考当地同类企业工资水平、国内物价指数、就业市场环境、行业发展情况等因素的基础上，结合公司实际经营情况，协同考虑调整公司员工薪酬水平，保障员工利益，使公司员工能够同步分享公司的发展成果。

(三) 培训计划

适用 不适用

秉持“终身学习，学以致用”的学习观，公司致力于打造学习型组织。公司建立了具有丸美特色的知识库，并推进线上培训和线下培训、内部讲师和外部讲师双轨并行的机制，为员工提供包括新员工培训、通用素质培训、关键能力培训、领导力培训、经销商培训、零售终端培训等内容丰富、形式多样的培训课程，以助力员工成长。

公司搭建了线上学习平台丸美研修院，根据公司前中后台人员学习成长的不同需求，开设三大学院：品牌管理学院、运营学院、零售学院，分别就管理、运营、技能、产品、手法、科学原理等通识知识和专业知识进行系统化的课程学习安排，累计上线 865 门课程，共 1475 门课程，2021 年，学习总人数超过 2.6 万人，总时长为近 60 万小时。

(四) 劳务外包情况

适用 不适用

十、利润分配或资本公积金转增预案

(一) 现金分红政策的制定、执行或调整情况

适用 不适用

根据中国证监会《关于进一步落实上市公司现金分红有关事项的通知》《上市公司监管指引第 3 号——上市公司现金分红》和《上海证券交易所上市公司现金分红指引》相关规定，公司制定了《上市后股东分红回报规划及上市后三年股东分红计划》，并在《公司章程》中制定了详细的利润分配政策。

公司实行持续、稳定的利润分配政策，公司利润分配应重视对投资者的合理投资回报，并兼顾公司的可持续发展。在保证正常经营的前提下，坚持以现金分红为主的基本原则，每年现金分红占当期实现可供分配利润的比例保持在合理、稳定的水平。公司利润分配不得超过累计可分配利润的范围，不得损害公司持续经营能力。公司的利润分配政策具体如下：

1、现金分红条件

公司以现金方式分配股利的具体条件为：（1）公司当年盈利、累计未分配利润为正值；（2）审计机构对公司该年度财务报告出具标准无保留意见的审计报告；（3）公司无重大投资计划或重大现金支出等事项发生（募集资金投资项目除外）

2、分红比例和方式

在符合现金分红的条件下，公司应当优先采取现金分红的方式进行利润分配。每年以现金方式分配的利润应不低于当年实现的可分配利润的 10%，最近三年以现金方式累计分配的利润不少于该三年实现的年均可分配利润的 30%。

在公司具有成长性、每股净资产的摊薄等真实合理因素的情况下，公司可以采用股票股利方式进行利润分配。

3、分红周期

公司原则上每年进行一次年度利润分配，公司可以根据公司盈利及资金需求等情况进行中期利润分配。

4、差异化现金分红政策

公司董事会应当综合考虑公司所处行业特点、发展阶段、自身经营模式、盈利水平以及是否有重大资金支出安排等因素，提出差异化的现金分红政策。

5、实施程序

公司每年利润分配方案由董事会结合公司章程的规定、公司盈利及资金需求等情况制定。监事会应对利润分配方案进行审议并发表意见，独立董事应当就利润分配方案发表明确的独立意见。独立董事可以征集中小股东的意见，提出分红提案，并直接提交董事会审议。董事会审议通过利润分配预案后，应将预案提交股东大会审议决定。

公司第二届董事会第十次会议和 2017 年第一次临时股东大会同意公司股票上市日前滚存的可供公司股东分配的未分配利润，将由发行后公司新老股东按新股发行后的持股比例共同享有。

报告期内，公司 2020 年年度股东大会审议通过了 2020 年度利润分配方案，以实施本次权益分派股权登记日登记的总股本为基数，向实施权益分派股权登记日登记的全体股东每 10 股派发现金红利 3.50 元（含税）。公司以方案实施前的公司总股本 401,819,600 股为基数，每股派发现金红利 0.35 元（含税），共计派发现金红利 140,636,860.00 元（含税），占当年实现的归属于母公司股东净利润的 30.28%，上述分红事宜已于 2021 年 7 月 7 日执行完毕。

(二) 现金分红政策的专项说明

适用 不适用

是否符合公司章程的规定或股东大会决议的要求	<input checked="" type="checkbox"/> 是 <input type="checkbox"/> 否
分红标准和比例是否明确和清晰	<input checked="" type="checkbox"/> 是 <input type="checkbox"/> 否
相关的决策程序和机制是否完备	<input checked="" type="checkbox"/> 是 <input type="checkbox"/> 否
独立董事是否履职尽责并发挥了应有的作用	<input checked="" type="checkbox"/> 是 <input type="checkbox"/> 否
中小股东是否有充分表达意见和诉求的机会，其合法权益是否得到了充分保护	<input checked="" type="checkbox"/> 是 <input type="checkbox"/> 否

(三) 报告期内盈利且母公司可供股东分配利润为正，但未提出现金利润分配方案预案的，公司应当详细披露原因以及未分配利润的用途和使用计划

适用 不适用

十一、公司股权激励计划、员工持股计划或其他员工激励措施的情况及其影响

(一) 相关激励事项已在临时公告披露且后续实施无进展或变化的

适用 不适用

事项概述	查询索引
公司第三届第二十一一次董事会审议通过了《关于公司<2020 年限制性股票激励计划（草案）>及其摘要的议案》、《关于公司<2020 年限制性股票激励计划实施考核管理办法>的议案》	2020 年 11 月 13 日上海证券交易所网站、《中国证券报》、《上海证券报》、《证券时报》、《证券日报》。
公司第三届第二十二次董事会审议通过了《关于调整 2020 年限制性股票激励计划相关事项的议案》、《关于向激励对象首次授予限制性股票的议案》	2020 年 12 月 31 日上海证券交易所网站、《中国证券报》、《上海证券报》、《证券时报》、《证券日报》。

(二) 临时公告未披露或有后续进展的激励情况

股权激励情况

适用 不适用

其他说明

适用 不适用

员工持股计划情况

适用 不适用

其他激励措施

适用 不适用**(三) 董事、高级管理人员报告期内被授予的股权激励情况**适用 不适用适用 不适用

单位:股

姓名	职务	年初持有 限制性股 票数量	报告期 新授予 限制性 股票数 量	限制性 股票的 授予价 格(元)	已解 锁股 份	未解锁 股份	期末持 有限制 性股票 数量	报告期 末市价 (元)
王开慧	董事、董事 会秘书、CFO	0	30,700	32.53	0	30,700	30,700	31.87
曾令椿	董事、CMO	0	30,700	32.53	0	30,700	30,700	31.87
申毅	董事	0	24,600	32.53	0	24,600	24,600	31.87
郭朝万	董事	0	9,200	32.53	0	9,200	9,200	31.87
合计	/	0	95,200	/		95,200	95,200	/

注:2020年12月29日,根据2020年第二次临时股东大会的授权,经公司第三届董事会第二十二次会议审议通过,董事会以2020年12月30日为授予日,实际向包括上述四位董事、高级管理人员在内的63名激励对象授予81.96万股限制性股票,中国证券登记结算有限责任公司上海分公司于2021年1月28日完成了本次激励计划授予限制性股票的登记工作。

(四) 报告期内对高级管理人员的考评机制,以及激励机制的建立、实施情况适用 不适用

公司对高级管理人员的考评,主要依据公司经营目标完成情况,及个人岗位职责KPI完成情况,将经营业绩与个人奖惩相结合,对高管的绩效进行全面考核。为建立有效的激励约束机制,激励高管人员勤勉尽责工作,努力提高经营管理水平和经营业绩,公司对高管人员实行年薪制。高管人员年薪由基础年薪和效益年薪两部分构成。基础年薪根据管理难度、责任与风险大小及上年度公司员工平均工资水平等因素确定。效益年薪,由公司薪酬与考核委员会负责考核,根据公司经营情况确定。公司将根据企业的发展情况不断完善对高管人员的考评和激励约束机制。

十二、 报告期内的内部控制制度建设及实施情况适用 不适用

公司严格按照有关法律法规、规范性文件及监管部门的要求,不断完善公司法人治理结构及内部控制体系建设,提高公司规范运作水平,切实维护股东利益。公司建立了完备的财务内部控

制制度。通过信息管理系统实现了内外部信息的及时反馈、决策的有效支持，使公司的管理规范、流程化。

报告期内，公司严格执行各项法律法规、规章制度，切实保障公司和股东的合法权益。公司现有内部控制体系基本能够适应公司管理的要求，能够为编制真实、完整、公允的财务报表提供合理保证，能够为公司各项业务活动的健康运行及国家有关法律、法规和公司内部规章制度的贯彻执行提供保证，能够保护公司资产的安全、完整。

内部控制是一项长期而持续的系统工程，随着公司业务的发展变化需要不断总结、完善、创新，使内部控制形成计划、实施、检查、改进的良性循环。随着监管要求与公司生产经营情况的变化，公司将适时予以补充、完善，进一步实现公司管理的规范化、流程化。

报告期内内部控制存在重大缺陷情况的说明

适用 不适用

十三、 报告期内对子公司的管理控制情况

适用 不适用

报告期，公司通过《控股子公司管理制度》对合并报表范围内子公司进行了有效的管理控制，主要从组织、财务、经营决策、信息管理、检查与考核等方面进行管理和监督，为提高决策效率，防范管理风险，公司针对重点管控事项，建立了分级分类管控体系，并根据实际情况对管理制度执行流程进行优化。

十四、 内部控制审计报告的相关情况说明

适用 不适用

华兴会计师事务所（特殊普通合伙）对公司 2021 年度内部控制的有效性进行了审计，认为丸美股份于 2021 年 12 月 31 日按照《企业内部控制基本规范》和相关规定在所有重大方面保持了有效的财务报告内部控制。具体内容请见公司同日于上海证券交易所网站（www.sse.com.cn）披露的《2021 年度内部控制审计报告》。

是否披露内部控制审计报告：是

内部控制审计报告意见类型：标准的无保留意见

十五、 上市公司治理专项行动自查问题整改情况

无

十六、 其他

适用 不适用

第五节 环境与社会责任

一、环境信息情况

(一) 属于环境保护部门公布的重点排污单位的公司及其主要子公司的环保情况说明

适用 不适用

(二) 重点排污单位之外的公司环保情况说明

适用 不适用

1. 因环境问题受到行政处罚的情况

适用 不适用

2. 参照重点排污单位披露其他环境信息

√适用 □不适用

公司秉承建设“清洁、高效、低碳、循环”绿色企业，实现企业持续绿色发展的宗旨，将节能降耗、绿色低碳作为公司长期发展的重要工作，通过对产品全生命周期进行环境影响评估，实现对生产、科研、物流及办公服务各个环节的全流程控制，提高能源使用效率，促进资源循环利用，减少污染，以更好地应对气候变化，实现经济效益和环境效益的统一。

公司建立了完善的环境管理体系操作规范，已通过 ISO14001 环境管理体系认证，并通过了清洁生产认证，获评“广州市 2017 年度清洁生产优秀企业”（有效期至 2022 年 4 月，复评中）。公司建立了绿色工厂委员会，负责检查监督环保管理，有效贯彻实施公司环境友好和节能减排的环保理念及举措。2020 年公司开展了绿色工厂的自我评价工作，持续提升绿色工厂管理水平。2021 年 1 月，公司获评广州市绿色工厂。

3. 未披露其他环境信息的原因

□适用 √不适用

(三) 有利于保护生态、防治污染、履行环境责任的相关信息

√适用 □不适用

公司在科研生产流程融入一系列绿色技术，创新助力节能减排、降耗增效。遵循四大基本原则：产品使用时能源消耗低、生产资源需求低、原材料的毒性低、回收成本低。

公司不断探索生物多样性，发展生物发酵、合成生物、植物提取、基因工程活性蛋白等生物技术为主导活性材料、基础原料的绿色生物制造（详细情况请参阅《公司 2021 年度环境、社会与公司治理（ESG）报告》之研发专题〈P18〉）。

(四) 在报告期内为减少其碳排放所采取的措施及效果

√适用 □不适用

报告期内，公司通过技术改造降耗提效，同时使用清洁能源节能低碳。比如公司通过自动化、智能化工艺控制，提升乳化等环节生产效率；运用复合循环冷凝技术，改变冷凝介质和冷凝方式，提高冷凝速度及效果，降耗增效；对乳化锅进行循环水冷却系统改造，节水节电；通过纯水技术、臭氧消毒提高产品安全性；同时通过中央空调变频改造，降低能耗；使用光伏太阳能发电，有效利用清洁能源优化用能结构。

二、社会责任工作情况

√适用 □不适用

请参阅公司于同日在上海证券交易所披露的《公司 2021 年度环境、社会与公司治理（ESG）报告》。

三、巩固拓展脱贫攻坚成果、乡村振兴等工作具体情况

□适用 √不适用

第六节 重要事项

一、承诺事项履行情况

(一) 公司实际控制人、股东、关联方、收购人以及公司等承诺相关方在报告期内或持续到报告期内的承诺事项

√适用 □不适用

承诺背景	承诺类型	承诺方	承诺内容	承诺时间及期限	是否有履行期限	是否及时严格履行	如未能及时履行应说明未完成履行的具体原因	如未能及时履行应说明下一步计划
与首次公开发行的承诺	股份限售	控股股东、实际控制人孙怀庆、王晓蒲	(1) 自公司股票首次在证券交易所公开发行上市之日起 36 个月内, 不转让或者委托他人管理本人直接和间接持有的公司首次公开发行股票前已发行的股份, 也不由公司回购该部分股份。(2) 本人在第 1 项所述锁定期届满后 2 年内减持公司股票的, 减持价格不低于公司首次公开发行股票的发行价(若公司发生分红、派息、送股、资本公积金转增股本等除权、除息事项, 则为按照相应比例进行除权除息调整后用于比较的发行价, 以下同)。公司上市后 6 个月内如公司股票连续 20 个交易日的收盘价均低于发行价, 或者上市后 6 个月期末收盘价低于发行价, 则第 1 项所述锁定期自动延长 6 个月。本人不因职务变更、离职等原因而放弃履行上述承诺。(3) 第 1 项所述锁定期届满后 2 年内, 在符合届时有效的相关法律、法规、规范性文件、证券交易所规则、本人做出的承诺及其他对本人具有约束力的法律文件的前提下, 本人将根据需要减持所持有的公司首次公开发行股票前已发行的股份, 并及时、准确履行信息披露义务: ①减持前提: 不对公司的控制权产生影响, 不存在违反本人在公司首次公开发行股票时所作出的公开承诺的情况。②减持价格: 不低于发行价。③减持方式: 通过大宗交易方式、集中竞价方式及/或其他合法方式进行减持。④减持数量: 在第 1 项所述锁定期届满后 12 个月内, 本人减持所持公司股份的数量不超过本人直接和间接持有的公司首次公开发行股票前已发行的股份数量的 15%; 在第 1 项所述锁定期届满后第 13 至 24 个月内, 本人减持所持公司股份数量不超过本人所持公司股票锁定期	2019 年 7 月 25 日起 36 个月内, 以及锁定期满后两年	是	是	不适用	不适用

			<p>届满后第 13 个月初本人持有公司股份数量的 15%。⑤减持期限：自公告减持计划之日起六个月。减持期限届满后，若本人拟继续减持股份，则需重新公告减持计划。（4）第 1 项所述锁定期届满后，在孙怀庆或王晓蒲任一人担任公司董事、高级管理人员期间，每年转让的公司股份数量不超过本人直接和间接持有公司股份总数的 25%，如孙怀庆与王晓蒲均在任期届满前离职的，在孙怀庆或王晓蒲离职前最近一次就任公司董事、监事、高级管理人员时确定的任期内（以后届满者为准）和该次任期届满后 6 个月内，孙怀庆与王晓蒲将继续执行前述承诺。孙怀庆或王晓蒲任一人实际离职后六个月内不转让本人直接、间接持有的公司股份。（5）如本人违反上述承诺或法律强制性规定减持公司股票，本人承诺接受以下约束措施：1）将在股东大会及中国证券监督管理委员会指定的披露媒体上公开说明违反上述减持意向或法律强制性规定减持公司股票的具体原因并向公司股东和社会公众投资者道歉；2）持有的公司股份自违反上述减持意向或法律强制性规定减持公司股票之日起 6 个月内不得减持；3）因违反上述减持意向或法律强制性规定减持公司股票的所得归公司所有。如本人未将前述违规减持公司股票所得上交公司，则公司有权扣留应付本人现金分红中与本人应上交公司的违规减持所得金额相等的现金分红。</p>					
与首次公开发行相关的承诺	股份限售	L Capital	<p>（1）自公司股票首次在证券交易所公开发行上市之日起十二个月内，不转让或者委托他人管理本企业直接或间接持有的公司首次公开发行股票前已发行的股份，也不由公司回购该部分股份；（2）本企业有意在第 1 项所述锁定期届满后 24 个月内，在符合相关法律法规及上海证券交易所规则要求的前提下，通过上海证券交易所减持该解除锁定部分 60%到 100%的公司股份。减持方式包括二级市场集中竞价交易、大宗交易等上海证券交易所认可的合法方式。本企业将根据当时的二级市场价格或大宗交易确定的价格进行减持，并保证符合相关法律法规及上海证券交易所规则要求，如果因派发现金红利、送股、转增股本、增发新股等原因进行除权、除息的，则将按照上海证券交易所的有关规定作复权处理。本企业将按照届时有效的法律、法规、规范性文件、证券交易所规则、本企业做出的承诺等对本企业具有约束性的文件进行减持并及时、准确地履行信息披露义务。（3）若本企业未履行上述承诺或法律强制性规定减持公司股票的，本企业承诺接受以下约束措施：1）将在公司股东大会及中国证券监督管理委员会指定的披露媒体上公开说</p>	2019 年 7 月 25 日起 12 个月内，锁定期满后 24 个月内	是	是	不适用	不适用

			明违反上述减持意向或法律强制性规定减持公司股票的具体原因并向公司股东和社会公众投资者道歉；2) 持有的公司股份自违反上述减持意向或法律强制性规定减持公司股票之日起 6 个月内不得减持；3) 若本企业因未履行上述减持意向或法律强制性规定减持公司股票的所得归公司所有，如本企业未将前述违规减持所得上交公司，则公司有权扣留应付本企业现金分红中与本企业应上交公司的违规减持所得金额相等的现金分红。					
与首次公开发行的承诺	其他	控股股东、实际控制人、董事、高级管理人员	1、稳定股价的具体措施：公司控股股东、实际控制人、公司董事、高级管理人员将按照法律、法规、规范性文件和公司章程的相关规定，在不影响上市条件以及免除控股股东要约收购责任的前提下，按照先后顺序依次实施如下股价稳定措施：（1）实施利润分配或转增股本；（2）公司回购公司股票；（3）公司实际控制人增持公司股票；（4）除公司实际控制人孙怀庆、王晓蒲以外的董事、高级管理人员增持公司股票；（5）其他证券监管部门认可的方式。选用前述稳定公司股价的措施时应保证股价稳定措施实施后，公司股权分布仍符合上市条件，且不能致使增持主体履行要约收购义务。（1）实施利润分配或转增股本公司在每个自然年度内首次触发股价稳定措施启动条件时，公司董事会将在 3 个工作日内根据相关法律、法规和公司章程的规定，在保证公司经营资金需求的前提下，制订并审议通过积极的利润分配方案或者资本公积、未分配利润转增股本方案，并提交股东大会审议。在股东大会审议通过利润分配方案或资本公积、未分配利润转增股本方案后的 2 个月内，公司实施完毕该方案。在股东大会审议通过该方案前，本公司股价已经不能满足启动稳定公司股价措施条件的，本公司可不再继续实施该方案。公司在 1 个会计年度内，最多实施 1 次该股价稳定措施。（2）公司回购股票如在实施利润分配方案或资本公积、未分配利润转增股本方案股价稳定措施后，再次触发股价稳定措施启动条件的，公司董事会应于触发稳定股价措施日起 10 个交易日内公告回购公司股票的预案，回购预案包括但不限于回购股份数量、回购价格区间、回购资金来源、回购对公司股价及公司经营的影响等内容。公司应于触发稳定股价措施日起 3 个月内以不超过最近一期经审计的每股净资产回购公司股份，回购股份的方式为集中竞价交易方式、要约方式或证券监督管理部门认可的其他方式。单次用于股份回购的资金总额不超过本公司上一年度归属于母公司股东的净利润的 20%，单一会计年度累计用于股份回购的资金总额不超过本公司上一年度归属于母公司股东的净	长期	否	是	不适用	不适用

		<p>利润的 50%，结合本公司当时的股权分布状况、财务状况和经营状况确定。在实施上述回购计划过程中，如公司股票连续 20 个交易日的收盘价均高于公司最近一期经审计的每股净资产，则本公司可中止实施股份回购计划。本公司中止实施股份回购计划后，如再次满足启动条件，则本公司应继续实施上述股份回购计划。（3）公司实际控制人增持公司股票在下列情形之一出现时将启动实际控制人增持：①公司无法实施回购股票，且控股股东增持公司股票不会导致公司将无法满足法定上市条件；②公司实施完毕股票回购后仍未满足停止执行稳定股价措施的条件。公司实际控制人孙怀庆和王晓蒲应于确认前述事项之日起 10 个工作日内向公司送达增持公司股票书面通知（以下简称“增持通知书”），增持通知书应包括增持股份数量、增持期限、增持目标及其他有关增持的内容，公司实际控制人应于增持通知书送达公司之日起 3 个月内以不高于公司最近一期经审计的每股净资产值的价格增持公司股份。单次用于增持股份的资金金额不超过其自上市后累计从公司所获得现金分红金额的 20%，单一会计年度其用以稳定股价的增持资金不超过自上市后其累计从公司所获得现金分红金额的 50%。在实施上述增持计划过程中，如公司股票连续 20 个交易日的收盘价均高于公司最近一期经审计的每股净资产，则公司实际控制人可中止实施股份增持计划。公司实际控制人中止实施股份增持计划后，如再次满足启动条件，则实际控制人应继续实施上述股份增持计划。（4）除孙怀庆、王晓蒲之外的董事、高级管理人员增持公司股票在前述三项措施实施完毕后，仍出现公司股票价格仍未满足停止执行稳定股价措施的条件，并且董事和高级管理人员增持公司股票不会致使公司将不满足法定上市条件，则启动除孙怀庆、王晓蒲之外的董事（不包括独立董事）、高级管理人员增持措施，具体措施如下：董事（不包括独立董事）和高级管理人员将在前述三项措施实施完毕之日起 30 个工作日内（如期间存在 N 个交易日限制董事买卖股票，则本人应在首次满足上述条件后的 30+N 个工作日内）增持公司股票。应按照相关规定披露董事（不包括独立董事）和高级管理人员买入公司股份的计划。在披露其买入股份计划的 3 个交易日后，董事（不包括独立董事）和高级管理人员将按照方案开始实施买入股份的计划；通过二级市场以竞价交易方式买入股份的，买入价格不高于发行人最近一期经审计的每股净资产。单次用于购买股份的资金金额不超过其在担任董事或高级管理人员职务期间上一会计年度从发行人处领取的税后薪酬</p>					
--	--	---	--	--	--	--	--

			<p>累计额的 20%，单一年度用以稳定股价所动用的资金应不超过其在担任董事或高级管理人员职务期间上一会计年度从发行人处领取的税后薪酬累计额的 50%。在实施上述增持计划过程中，如公司股票连续 20 个交易日的收盘价均高于公司最近一期经审计的每股净资产，则公司董事、高级管理人员可中止实施股份增持计划。公司董事、高级管理人员中止实施股份增持计划后，如再次满足启动条件，则应继续实施上述股份增持计划。自公司股票挂牌上市之日起三年内，若公司新聘任董事、高级管理人员的，公司将要求该等新聘任的董事、高级管理人员履行公司上市时董事、高级管理人员已作出的相应承诺。</p> <p>2、未履行稳定公司股价措施的约束措施 1、就稳定股价相关事项的履行，公司愿意接受有权主管机关的监督，并承担法律责任。</p> <p>2、在启动股价稳定措施的前提条件满足时，如公司实际控制人违反上述稳定公司股价的义务，公司将采用以下措施直至其按上述稳定股价措施并实施完毕时为止：（1）冻结其在公司利润分配方案中所享有的全部利润分配；（2）冻结实际控制人在公司领取的全部收入；（3）不得转让公司股份，因继承、被强制执行、上市公司重组、为履行保护投资者利益承诺等必须转股的情形除外。</p> <p>3、在启动股价稳定措施的前提条件满足时，如董事、高级管理人员未履行上述稳定股价的义务，公司将冻结向其实际发放的工资、薪金、分红（包括直接或间接持股所取得的红利），直至其按上述稳定股价措施实施完毕时为止。</p> <p>4、公司将及时对稳定股价的措施和实施方案进行公告，并将在定期报告中披露公司、控股股东以及董事、高级管理人员关于股价稳定措施的履行情况，及未履行股价稳定措施时的补救及改正情况。当针对同一对象存在多项同一种类约束措施时，应当采用高值对其进行约束。</p> <p>5、公司未来新聘任的董事、高级管理人员也应履行公司发行上市时董事、高级管理人员已作出的关于股价稳定措施的相应承诺要求。</p> <p>6、上市后三年内，如公司董事、高级管理人员发生了变更，则公司新聘任董事、高级管理人员亦要履行上述义务，且须在公司正式聘任之前签署与本议案相关的承诺函，否则不得聘任为公司董事、高级管理人员。</p>					
与首次公开发行相	其他	公司	<p>本公司承诺本次发行并上市的招股说明书不存在虚假记载、误导性陈述或重大遗漏，并对其真实性、准确性和完整性承担个别和连带的法律责任。（1）若本公司在投资者缴纳股票申购款后且股票尚未上市流通前，因本公司首次公开发行股票并上市的招股说明书有虚假记载、误导性陈述或者重大遗漏，</p>	长期	否	是	不适用	不适用

关的承诺			对判断本公司是否符合法律规定的发行条件构成重大、实质影响，在该等违法事实被中国证监会、证券交易所或司法机关等有权机关认定后，对于本公司首次公开发行的全部新股，本公司对已缴纳股票申购款的投资者进行退款；（2）若本公司首次公开发行的股票上市流通后，因本公司首次公开发行股票并上市的招股说明书有虚假记载、误导性陈述或者重大遗漏，对判断公司是否符合法律规定的发行条件构成重大、实质影响的，公司将在中国证监会认定有关违法事实后 30 日内依法回购首次公开发行的全部新股，回购价格不低于回购公告前 30 个交易日公司股票每日加权平均价的算术平均值，并根据相关法律法规规定的程序实施。上述回购实施时法律法规另有规定的从其规定。（3）若招股说明书存在虚假记载、误导性陈述或者重大遗漏，致使投资者在证券交易中遭受损失的，自赔偿责任成立之日起 30 日内，公司将依法赔偿投资者损失。					
与首次公开发行相关的承诺	其他	实际控制人孙怀庆、王晓蒲	承诺招股说明书不存在虚假记载、误导性陈述或者重大遗漏，并对其真实性、准确性和完整性承担个别和连带的法律责任。（1）如公司招股说明书有虚假记载、误导性陈述或者重大遗漏，对判断公司是否符合法律规定的发行条件构成重大、实质影响的，本人将在中国证监会认定有关违法事实后 30 日内依法购回已转让的原限售股份，购回价格不低于回购公告前 30 个交易日公司股票每日加权平均价的算术平均值，并根据相关法律法规规定的程序实施。上述购回实施时法律法规另有规定的从其规定。（2）如公司招股说明书有虚假记载、误导性陈述或者重大遗漏，致使投资者在证券交易中遭受损失的，本人将依法赔偿投资者损失。（3）如果本人未能履行上述承诺，将停止在公司处领取股东分红及领取薪酬（或津贴），同时本人持有的公司股份将不得转让，直至本人按上述承诺采取相应的赔偿措施并实施完毕时为止。若法律、法规、规范性文件及中国证监会或上海证券交易所对本人因违反上述承诺而应承担的相关责任及后果有不同规定，本人自愿无条件地遵从该等规定。（4）本人以当年度以及以后年度公司利润分配方案中本人享有的利润分配及本人从公司领取的薪酬或津贴作为履约担保。	长期	否	是	不适用	不适用
与首次公开发行相	其他	其他董事、监事、高级管理人员	公司除实际控制人孙怀庆、王晓蒲之外的董事、监事、高级管理人员承诺招股说明书不存在虚假记载、误导性陈述或者重大遗漏，并对其真实性、准确性和完整性承担个别和连带的法律责任。公司除实际控制人孙怀庆、王晓蒲之外的董事、监事、高级管理人员承诺：如公司招股说明书有虚假记载、误	长期	否	是	不适用	不适用

关的承诺			导性陈述或者重大遗漏，致使投资者在证券交易中遭受损失的，本人将依法赔偿投资者损失。如果本人未能履行上述承诺，将停止在公司处领取薪酬（或津贴），同时本人持有的公司股份将不得转让，直至本人按上述承诺采取相应的赔偿措施并实施完毕时为止。若法律、法规、规范性文件及中国证监会或上海证券交易所对本人因违反上述承诺而应承担的相关责任及后果有不同规定，本人自愿无条件地遵从该等规定。本人以从公司领取的薪酬或津贴作为履约担保。					
与首次公开发行相关的承诺	其他	董事、高级管理人员	为保护投资者利益，增强公司的盈利能力和持续回报能力，公司董事、高级管理人员根据中国证监会相关规定对公司填补回报措施承诺如下：1、不无偿或以不公平条件向其他单位或者个人输送利益，也不采用其他方式损害公司利益。2、约束并控制职务消费行为。3、不动用公司资产从事与本人履行职责无关的投资、消费活动。4、同意公司董事会薪酬委员会制定的涉及本人的薪酬制度与公司填补回报措施的执行情况相挂钩。5、公司未来拟对董事、高级管理人员实施股权激励，公司股权激励的行权条件与公司填补回报措施的执行情况相挂钩。虽然本公司为应对即期回报被摊薄风险而制定了填补回报措施，但所制定的填补回报措施不等于对公司未来利润做出保证。投资者不应据此进行投资决策，投资者据此进行投资决策造成损失的，公司不承担赔偿责任。	长期	否	是	不适用	不适用
与首次公开发行相关的承诺	其他	公司	本公司将严格履行公司就首次公开发行股票并上市所作出的所有公开承诺事项，积极接受社会监督。如公司在招股说明书中作出的相关承诺未能履行、确已无法履行或无法按期履行的（因相关法律法规、政策变化、自然灾害及其他不可抗力等本公司无法控制的客观原因导致的除外），公司自愿承担相应的法律后果和民事赔偿责任，并采取以下措施：（1）及时、充分披露本公司承诺未能履行、无法履行或无法按期履行的具体原因；（2）向股东和投资者提出补充承诺或替代承诺，以尽可能保护公司及股东、投资者的权益，并将上述补充承诺或替代承诺提交公司股东大会审议；（3）在股东大会及中国证券监督管理委员会指定的披露媒体上公开说明未履行的具体原因，并向股东和投资者道歉；（4）公司因违反承诺给投资者造成损失的，将依法对投资者进行赔偿。如因相关法律法规、政策变化、自然灾害及其他不可抗力等公司无法控制的客观原因导致承诺未能履行、确已无法履行或无法按期履行的，公司将采取以下措施：（1）及时、充分披露公司承诺未能履行、	长期	否	是	不适用	不适用

			无法履行或无法按期履行的具体原因；（2）向股东和投资者提出补充承诺或替代承诺，以尽可能保护公司及股东、投资者的权益。如法律、法规、规范性文件及中国证券监督管理委员会或上海证券交易所对本公司因违反公开承诺事项而应承担的相关责任及后果有不同规定，本公司自愿无条件地遵从该等规定。					
与首次公开发行相关的承诺	其他	实际控制人孙怀庆、王晓蒲	本人将严格履行就公司首次公开发行股票并上市所作出的所有公开承诺事项，积极接受社会监督，公司招股说明书及申请文件中所载有关承诺内容系自愿作出，且有能力履行该等承诺。如承诺未能履行、确已无法履行或无法按期履行的（因相关法律法规、政策变化、自然灾害及其他不可抗力等无法控制的客观原因导致的除外），自愿承担相应的法律责任和民事赔偿责任，并采取以下措施：（1）通过公司及时、充分披露承诺未能履行、无法履行或无法按期履行的具体原因；（2）向公司及其投资者提出补充承诺或替代承诺，以尽可能保护公司及其投资者的权益，并将上述补充承诺或替代承诺提交公司股东大会审议；（3）在股东大会及中国证券监督管理委员会指定的披露媒体上公开说明未履行的具体原因，并向股东和投资者道歉；（4）违反承诺所得收益将归属于公司，因此给公司或投资者造成损失的，将依法对公司或投资者进行赔偿；（5）将应得的现金分红由公司直接用于执行未履行的承诺或用于赔偿因未履行承诺而给公司或投资者带来的损失；（6）同意公司调减工资、奖金和津贴等，并将此直接用于执行未履行的承诺或用于赔偿因未履行承诺而给公司或投资者带来的损失。如因相关法律法规、政策变化、自然灾害及其他不可抗力等无法控制的客观原因导致承诺未能履行、确已无法履行或无法按期履行的，将采取以下措施：（1）通过公司及时、充分披露承诺未能履行、无法履行或无法按期履行的具体原因；（2）向股东和投资者提出补充承诺或替代承诺，以尽可能保护公司及股东、投资者的权益。如法律、法规、规范性文件及中国证券监督管理委员会或上海证券交易所对本人因违反公开承诺事项而应承担的相关责任及后果有不同规定，本人自愿无条件地遵从该等规定。	长期	否	是	不适用	不适用
与首次公开发行相	其他	董事、监事、高级管理人员	本人作出的或公司公开披露的承诺事项真实、有效。如本人承诺未能履行、确已无法履行或无法按期履行的（因相关法律法规、政策变化、自然灾害及其他不可抗力等本人无法控制的客观原因导致的除外），本人将采取以下措施：（1）通过公司及时、充分披露本人承诺未能履行、无法履行或无法按	长期	否	是	不适用	不适用

关的承诺			期履行的具体原因：（2）向公司及其投资者提出补充承诺或替代承诺，以尽可能保护公司及其投资者的权益，并将上述补充承诺或替代承诺提交公司股东大会审议；（3）在股东大会及中国证监会指定的披露媒体上公开说明未履行的具体原因，并向股东和投资者道歉；（4）本人违反承诺所得收益将归属于公司，因此给公司或投资者造成损失的，将依法对公司或投资者进行赔偿；（5）本人同意公司调减向本人发放工资、奖金和津贴等，并将此直接用于执行未履行的承诺或用于赔偿因未履行承诺而给公司或投资者带来的损失。如因相关法律法规、政策变化、自然灾害及其他不可抗力等本人无法控制的客观原因导致本人的承诺未能履行、确已无法履行或无法按期履行的，本人将采取以下措施：（1）通过公司及时、充分披露本人承诺未能履行、无法履行或无法按期履行的具体原因；（2）向股东和投资者提出补充承诺或替代承诺，以尽可能保护公司及股东、投资者的权益。如法律、法规、规范性文件及中国证券监督管理委员会或上海证券交易所对本人因违反公开承诺事项而应承担的相关责任及后果有不同规定，本人自愿无条件地遵从该等规定。					
与首次公开发行相关的承诺	其他	实际控制人孙怀庆、王晓蒲	若重庆博多被相关部门要求追缴广东丸美生物技术股份有限公司首次公开发行并上市之日之前的相关税收优惠或被要求退还其在广东丸美生物技术股份有限公司首次公开发行并上市之日之前已收到的财政补贴、返还税款等，其将无条件向重庆博多进行补偿，以使重庆博多不因此遭受任何经济损失。如果公司及（或）境内子公司被员工追偿，或者公司及（或）境内子公司被有权社会保险主管部门及（或）住房公积金主管部门要求为员工补缴公司首次公开发行股票并上市之前任何期间应缴的社会保险费用及（或）住房公积金，以及被要求支付滞纳金或受到行政处罚的，本人承诺将无条件全额补偿公司及（或）境内子公司被责令/判令/判令补缴或支付的社会保险费用、住房公积金、滞纳金、罚款、赔偿等，以确保公司及（或）境内子公司不致因此遭受任何损失。	长期	否	是	不适用	不适用
与首次公开发行相关的	解决同业竞争	实际控制人孙怀庆、王晓蒲	（1）本人依照中国法律法规被确认为丸美股份实际控制人等其他关联方期间，将不会在中国境内或境外以任何方式（包括但不限于单独经营、通过合资经营或拥有另一公司或企业的股权及其它权益）直接或间接从事或参与任何与丸美股份构成竞争的任何业务或活动，不以任何方式从事或参与生产任何与丸美股份产品相同、相似或可能取代丸美股份产品的业务活动；（2）	长期	否	是	不适用	不适用

承诺			本人如从任何第三方获得的商业机会与丸美股份经营的业务有竞争或可能有竞争，则本人将立即通知丸美股份，并将该商业机会让予丸美股份；（3）本人承诺不利用任何方式从事影响或可能影响丸美股份经营、发展的业务或活动。（4）如果本人违反上述承诺，并造成丸美股份经济损失的，本人同意无条件退出竞争并赔偿公司相应损失；（5）本承诺函可被视为对丸美股份及其他股东共同和分别作出的不可撤销的承诺及保证。					
与首次公开发行的相关的承诺	解决关联交易	实际控制人孙怀庆、王晓蒲	1、本人、本人近亲属、本人及（或）本人近亲属直接或间接控制的或担任董事、高级管理人员的或通过其他方式具有重大影响的除公司及子公司以外的其他企业（以下简称“本人及本人的关联方”，包括日后形成的本人的关联方，以下同）将尽量避免与公司及子公司发生关联交易。2、如果将来公司及子公司不可避免的与本人及本人的关联方发生关联交易，本人及本人的关联方将促使上述交易按照公平合理和正常商业交易的条件进行，并依法履行相应的决策、披露程序。3、本人不利用对公司的影响，通过关联交易损害公司及（或）子公司或其他股东的合法权益。4、本人已按照法律、法规以及规范性文件的要求在公司申请首次公开发行（A股）股票并在上海证券交易所上市的招股说明书中完整、准确披露自2015年1月1日至本承诺函签署期间，本人及本人关联方与公司及子公司发生的全部关联交易，不存在应披露而未披露的情况。5、如因本人未遵守本承诺而给公司及（或）子公司或其他股东造成损失的，本人将向公司及（或）子公司或其他股东赔偿一切直接和间接损失，并承担相应的法律责任。	长期	否	是	不适用	不适用

(二) 公司资产或项目存在盈利预测，且报告期仍处在盈利预测期间，公司就资产或项目是否达到原盈利预测及其原因作出说明

已达到 未达到 不适用

(三) 业绩承诺的完成情况及其对商誉减值测试的影响

适用 不适用

二、报告期内控股股东及其他关联方非经营性占用资金情况

适用 不适用

三、违规担保情况

适用 不适用

四、公司董事会对会计师事务所“非标准意见审计报告”的说明

适用 不适用

五、公司对会计政策、会计估计变更或重大会计差错更正原因和影响的分析说明

(一) 公司对会计政策、会计估计变更原因及影响的分析说明

适用 不适用

参见本报告书之“第十节财务报告”之“五、重要会计政策及会计估计”之“44 重要会计政策和会计估计的变更”。

(二) 公司对重大会计差错更正原因及影响的分析说明

适用 不适用

(三) 与前任会计师事务所进行的沟通情况

适用 不适用

(四) 其他说明

适用 不适用

六、聘任、解聘会计师事务所情况

单位：万元币种：人民币

	现聘任
境内会计师事务所名称	华兴会计师事务所（特殊普通合伙）
境内会计师事务所报酬	100
境内会计师事务所审计年限	3

	名称	报酬
内部控制审计会计师事务所	华兴会计师事务所（特殊普通合伙）	25

聘任、解聘会计师事务所的情况说明

适用 不适用

公司于 2021 年 4 月 22 日召开了第四届董事会第二次会议，审议通过了《关于续聘 2021 年度审计机构的议案》，同意聘请华兴会计师事务所（特殊普通合伙）为公司 2021 年度审计机构。公司独立董事对该事项发表了事前认可意见和独立意见。公司 2020 年年度股东大会审议通过了上述事项。

审计期间改聘会计师事务所的情况说明

适用 不适用

七、面临退市风险的情况

(一) 导致退市风险警示的原因

适用 不适用

(二) 公司拟采取的应对措施

适用 不适用

(三) 面临终止上市的情况和原因

适用 不适用

八、破产重整相关事项

适用 不适用

九、重大诉讼、仲裁事项

本年度公司有重大诉讼、仲裁事项 本年度公司无重大诉讼、仲裁事项

十、上市公司及其董事、监事、高级管理人员、控股股东、实际控制人涉嫌违法违规、受到处罚及整改情况

适用 不适用

十一、报告期内公司及其控股股东、实际控制人诚信状况的说明

适用 不适用

报告期内公司及控股股东、实际控制人诚信状况良好。

十二、重大关联交易

(一) 与日常经营相关的关联交易

1、已在临时公告披露且后续实施无进展或变化的事项

适用 不适用

事项概述	查询索引
公司于 2021 年 4 月 22 日召开了第四届董事会第二次会议，审议通过了《关于预计 2021 年度日常关联交易额度的议案》，公司独立董事对该事项发表了事前认可意见和独立意见。	2021 年 4 月 24 日上海证券交易所网站、《中国证券报》《上海证券报》《证券时报》《证券日报》。

2、已在临时公告披露，但有后续实施的进展或变化的事项

适用 不适用

3、 临时公告未披露的事项

适用 不适用

(二) 资产或股权收购、出售发生的关联交易

1、 已在临时公告披露且后续实施无进展或变化的事项

适用 不适用

2、 已在临时公告披露，但有后续实施的进展或变化的事项

适用 不适用

3、 临时公告未披露的事项

适用 不适用

4、 涉及业绩约定的，应当披露报告期内的业绩实现情况

适用 不适用

(三) 共同对外投资的重大关联交易

1、 已在临时公告披露且后续实施无进展或变化的事项

适用 不适用

2、 已在临时公告披露，但有后续实施的进展或变化的事项

适用 不适用

3、 临时公告未披露的事项

适用 不适用

(四) 关联债权债务往来

1、 已在临时公告披露且后续实施无进展或变化的事项

适用 不适用

2、 已在临时公告披露，但有后续实施的进展或变化的事项

适用 不适用

3、 临时公告未披露的事项

适用 不适用

(五) 公司与存在关联关系的财务公司、公司控股财务公司与关联方之间的金融业务

适用 不适用

(六) 其他

适用 不适用

十三、 重大合同及其履行情况

(一) 托管、承包、租赁事项

1、 托管情况

适用 不适用

2、 承包情况

适用 不适用

3、 租赁情况

□适用 √不适用

(二) 担保情况

□适用 √不适用

(三) 委托他人进行现金资产管理的情况**1. 委托理财情况****(1) 委托理财总体情况**

√适用 □不适用

单位：元币种：人民币

类型	资金来源	发生额	未到期余额	逾期未收回金额
银行理财产品	募集资金	686,000,000.00	270,000,000.00	0
银行理财产品	自有资金	200,000,000.00	165,000,000.00	0

其他情况

□适用 √不适用

(2) 单项委托理财情况

√适用 □不适用

单位：元币种：人民币

受托人	委托理财类型	委托理财金额	委托理财起始日期	委托理财终止日期	资金来源	资金投向	报酬确定方式	年化收益率	预期收益(如有)	实际收益或损失	实际收回情况	是否经过法定程序	未来是否有委托理财计划	减值准备计提金额(如有)
招商银行	保本收益型	80,000,000.00	2020.09.09	2021.06.08	募集资金			3.61%		2,152,946.31	到期赎回	是	是	
招商银行	保本收益型	50,000,000.00	2020.09.25	2021.01.20	募集资金			3.11%		498,765.22	到期赎回	是	是	
招商银行	保本收益型	150,000,000.00	2020.09.23	2021.01.20	募集资金			3.11%		1,496,295.68	到期赎回	是	是	
招商银行	保本收益型	150,000,000.00	2021.01.25	2021.04.27	募集资金			3.00%		1,109,589.04	到期赎回	是	是	
招商银行	保本收益型	50,000,000.00	2021.01.25	2021.04.27	募集资金			3.00%		369,863.01	到期赎回	是	是	
招商	保本	116,000,000.00	2020.12.17	2021.02.22	募集资			3.27%		653,794.12	到期赎回	是	是	

银行	收益型				金								
招商银行	保本收益型	10,000,000.00	2020.12.17	2021.02.22	募集资金			3.27%		56,361.56	到期赎回	是	是
招商银行	保本收益型	40,000,000.00	2020.12.17	2021.02.22	募集资金			3.27%		225,446.25	到期赎回	是	是
招商银行	保本收益型	100,000,000.00	2021.02.25	2021.03.31	募集资金			2.95%		242,465.75	到期赎回	是	是
招商银行	保本收益型	10,000,000.00	2021.02.25	2021.03.31	募集资金			2.95%		24,246.58	到期赎回	是	是
招商银行	保本收益型	40,000,000.00	2021.02.25	2021.03.31	募集资金			2.95%		96,986.30	到期赎回	是	是
招商银行	保本收益型	110,000,000.00	2021.04.27	2021.07.28	募集资金			3.10%		850,164.38	到期赎回	是	是
招商银行	保本收益型	40,000,000.00	2021.04.27	2021.07.28	募集资金			3.10%		309,150.68	到期赎回	是	是
招商银行	保本收益型	90,000,000.00	2021.07.29	2021.11.01	募集资金			3.10%		718,520.55	到期赎回	是	是
招商银行	保本收益型	40,000,000.00	2021.07.29	2021.11.01	募集资金			3.10%		319,342.47	到期赎回	是	是
招商银行	保本收益	70,000,000.00	2021.05.11	2021.11.16	募集资金			2.98%		1,086,994.07	到期赎回	是	是

	型												
招商银行	保本收益型	30,000,000.00	2021.05.11	2021.11.16	募集资金			2.98%		463,382.83	到期赎回	是	是
招商银行	保本收益型	60,000,000.00	2021.05.26	2021.11.23	募集资金			2.98%		892,569.88	到期赎回	是	是
招商银行	保本收益型	50,000,000.00	2021.05.26	2021.11.23	募集资金			2.98%		743,808.24	到期赎回	是	是
民生银行	保本收益型	70,000,000.00	2020.07.09	2021.07.12	自有资金			3.11%		2,190,336.44	到期赎回	是	是
招商银行	保本收益型	90,000,000.00	2020.11.09	2021.01.05	募集资金			2.90%		400,901.68	到期赎回	是	是
招商银行	保本收益型	60,000,000.00	2020.11.09	2021.01.05	募集资金			2.90%		262,060.12	到期赎回	是	是
招商银行	保本收益型	80,000,000.00	2020.11.10	2021.02.08	募集资金			2.96%		576,777.74	到期赎回	是	是
招商银行	保本收益型	10,000,000.00	2020.12.17	2021.2.22	募集资金			3.27%		56,361.56	到期赎回	是	是
招商银行	保本收益型	130,000,000.00	2021.01.25	2021.04.27	募集资金			3.00%		961,643.84	到期赎回	是	是
招商银行	保本收益型	100,000,000.00	2021.02.25	2021.03.31	募集资金			2.95%		242,465.75	到期赎回	是	是

招商银行	保本收益型	100,000,000.00	2021.05.11	2021.08.12	募集资金			2.84%		716,994.41	到期赎回	是	是	
招商银行	保本收益型	70,000,000.00	2021.05.11	2021.08.13	募集资金			2.84%		501,925.98	到期赎回	是	是	
招商银行	保本收益型	30,000,000.00	2021.05.11	2021.11.16 (实际到账: 2021.11.18)	募集资金			2.98%		463,382.82	到期赎回	是	是	
招商银行	保本收益型	60,000,000.00	2021.11.10	2021.12.31	募集资金			3.05%		250,684.93	到期赎回	是	是	
招商银行	保本收益型	20,000,000.00	2021.08.02	2022.02.03	募集资金						到期赎回	是	是	
招商银行	保本收益型	30,000,000.00	2021.12.09	2022.03.10	募集资金						到期赎回	是	是	
交通银行	保本收益型	10,000,000.00	2019.03.06	2021.08.27	自有资金					470,520.55	到期赎回	是	是	
重庆银行	保本收益型	100,000,000.00	2021.11.03	2021.12.30	自有资金			3.21%		483,446.59	到期赎回	是	是	
重庆银行	保本收益型	50,000,000.00	2021.11.08	无固定期限, 28天一个周期, 不赎回的话自动进入下一个28天周期	自有资金					143,822.02		是	是	
重庆	保本	50,000,000.00	2021.11.29	无固定期限,	自有资					13,741,433		是	是	

银行	收益型			28 天一个周期，不赎回的话自动进入下一个 28 天周期	金									
招商银行	保本收益型	220,000,000.00	2021.12.10	2022.3.10	募集资金						到期赎回	是	是	
重庆银行	保本收益型	65,000,000.00	2021.12.31	2023.1.04	自有资金							是	是	

其他情况

适用 不适用

(3) 委托理财减值准备

适用 不适用

2. 委托贷款情况**(1) 委托贷款总体情况**

适用 不适用

其他情况

□适用 √不适用

(2) 单项委托贷款情况

□适用 √不适用

其他情况

□适用 √不适用

(3) 委托贷款减值准备

□适用 √不适用

3. 其他情况

□适用 √不适用

(四) 其他重大合同

□适用 √不适用

十四、其他对投资者作出价值判断和投资决策有重大影响的重大事项的说明

□适用 √不适用

第七节 股份变动及股东情况**一、股本变动情况****(一) 股份变动情况表****1、股份变动情况表**

单位：股

	本次变动前		本次变动增减（+，-）					本次变动后	
	数量	比例（%）	发行新股	送股	公积金转股	其他	小计	数量	比例（%）
一、有限售条件股份	324,000,000	80.80	819,600				819,600	324,819,600	80.84
1、国家持股									
2、国有法人持股									
3、其他内资持股									
其中：境内非国有法人持股									
境内自然人持股	324,000,000	80.80	819,600				819,600	324,819,600	80.84
4、外资持股									

其中：境外法人持股									
境外自然人持股									
二、无限售条件流通股份	77,000,000	19.20						77,000,000	19.16
1、人民币普通股	77,000,000	19.20						77,000,000	19.16
2、境内上市的外资股									
3、境外上市的外资股									
4、其他									
三、股份总数	401,000,000	100					819,600	401,819,600	100

2、股份变动情况说明

适用 不适用

2020年12月29日，根据2020年第二次临时股东大会的授权，经公司第三届董事会第二十二次会议审议通过，董事会以2020年12月30日为授予日，实际向63名激励对象授予81.96万股限制性股票，中国证券登记结算有限责任公司上海分公司于2021年1月28日完成了本次激励计划授予限制性股票的登记工作，并向公司出具了《证券变更登记证明》。本次激励计划股票登记日为2021年1月28日。本次限制性股票授予登记完成后，公司总股本由401,000,000.00股增加至401,819,600.00股。

3、股份变动对最近一年和最近一期每股收益、每股净资产等财务指标的影响（如有）

适用 不适用

本期股份变动对每股收益、每股净资产等财务指标未产生重大影响。

4、公司认为必要或证券监管机构要求披露的其他内容

适用 不适用

(二) 限售股份变动情况

适用 不适用

单位：股

股东名称	年初限售股数	本年解除限售股数	本年增加限售股数	年末限售股数	限售原因	解除限售日期
股权激励对象	0	0	819,600	819,600	股权激励	详见说明
合计					/	/

说明：首次授予的限制性股票第一个解除限售期自首次授予的限制性股票登记完成之日起15个月后的首个交易日起至首次授予的限制性股票登记完成之日起27个月内的最后一个交易日当日止；首次授予的限制性股票第二个解除限售期自首次授予的限制性股票登记完成之日起27个月后的首个交易日起至首次授予的限制性股票登记完成之日起39个月内的最后一个交易日当日止；首次授予的限制性股票第三个解除限售期自首次授予的限制性股票登记完成之日起39个月后的首个交易日起至首次授予的限制性股票登记完成之日起51个月内的最后一个交易日当日止。

二、证券发行与上市情况

(一) 截至报告期内证券发行情况

√适用 □不适用

单位：股币种：人民币

股票及其衍生证券的种类	发行日期	发行价格(或利率)	发行数量	上市日期	获准上市交易数量	交易终止日期
普通股股票类						
股权激励限制性股票	2021年1月28日	32.53	819,600			

截至报告期内证券发行情况的说明（存续期内利率不同的债券，请分别说明）：

√适用 □不适用

公司本次股权激励计划股票登记日为2021年1月28日。

(二) 公司股份总数及股东结构变动及公司资产和负债结构的变动情况

√适用 □不适用

本期股份总数及股东结构变动及公司资产和负债结构未发生重大变动，无重大影响。

(三) 现存的内部职工股情况

□适用 √不适用

三、股东和实际控制人情况

(一) 股东总数

截至报告期末普通股股东总数(户)	26,190
年度报告披露日前上一月末的普通股股东总数(户)	24,585
截至报告期末表决权恢复的优先股股东总数(户)	不适用
年度报告披露日前上一月末表决权恢复的优先股股东总数(户)	不适用

(二) 截至报告期末前十名股东、前十名流通股股东(或无限售条件股东)持股情况表

单位：股

前十名股东持股情况							
股东名称(全称)	报告期内增减	期末持股数量	比例(%)	持有有限售条件股份数量	质押、标记或冻结情况		股东性质
					股份状态	数量	
孙怀庆	0	291,600,000	72.57	291,600,000	无	0	境内自然人
王晓蒲	0	32,400,000	8.06	32,400,000	无	0	境内自然人
L Capital Guangzhou Beauty Ltd.	-277,354	26,999,194	6.72	0	无	0	境外法人
林作华	1,266,270	1,404,970	0.35	0	未知	0	未知
张志清	560,055	560,055	0.14	0	未知	0	未知
瞿小刚	556,500	556,500	0.14	0	未知	0	未知

中国农业银行股份有限公司—中证 500 交易型开放式指数证券投资基金	-400	318,731	0.08	0	未知	0	未知
陈华根	252,400	297,900	0.07	0	未知	0	未知
韦荃馨	290,800	290,800	0.07	0	未知	0	未知
陶春红	-186,060	266,940	0.07	0	未知	0	未知
前十名无限售条件股东持股情况							
股东名称	持有无限售条件流通股的数量			股份种类及数量			
				种类		数量	
L Capital Guangzhou Beauty Ltd.	26,999,194			人民币普通股		26,999,194	
林作华	1,404,970			人民币普通股		1,404,970	
张志清	560,055			人民币普通股		560,055	
瞿小刚	556,500			人民币普通股		556,500	
中国农业银行股份有限公司—中证 500 交易型开放式指数证券投资基金	318,731			人民币普通股		318,731	
陈华根	297,900			人民币普通股		297,900	
韦荃馨	290,800			人民币普通股		290,800	
陶春红	266,940			人民币普通股		266,940	
中国工商银行股份有限公司—中证主要消费交易型开放式指数证券投资基金	249,300			人民币普通股		249,300	
王关越	245,764			人民币普通股		245,764	
前十名股东中回购专户情况说明	不适用						
上述股东委托表决权、受托表决权、放弃表决权的说明	无						
上述股东关联关系或一致行动的说明	孙怀庆和王晓蒲是夫妻关系，为一致行动人，双方为公司共同实际控制人						
表决权恢复的优先股股东及持股数量的说明	不适用						

前十名有限售条件股东持股数量及限售条件
适用 不适用

单位：股

序号	有限售条件股东名称	持有的有限售条件股份数量	有限售条件股份可上市交易情况		限售条件
			可上市交易时间	新增可上市交易股份数量	
1	孙怀庆	291,600,000	2022-07-25	0	首发限售 36 个月
2	王晓蒲	32,400,000	2022-07-25	0	首发限售 36 个月
上述股东关联关系或一致行动的说明		孙怀庆和王晓蒲是夫妻关系，为一致行动人，双方为公司共同实际控制人			

(三) 战略投资者或一般法人因配售新股成为前 10 名股东

□适用 √不适用

四、控股股东及实际控制人情况**(一) 控股股东情况****1 法人**

□适用 √不适用

2 自然人

√适用 □不适用

姓名	孙怀庆、王晓蒲
国籍	中国
是否取得其他国家或地区居留权	是
主要职业及职务	孙怀庆和王晓蒲是夫妻关系，孙怀庆担任公司董事长兼总经理，王晓蒲担任公司采购部部长

3 公司不存在控股股东情况的特别说明

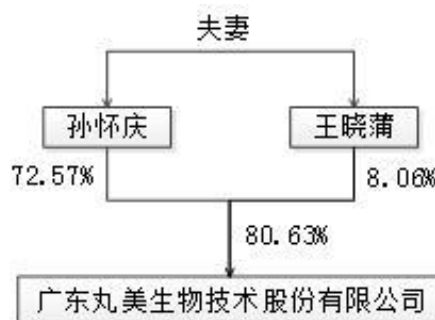
□适用 √不适用

4 报告期内控股股东变更情况的说明

□适用 √不适用

5 公司与控股股东之间的产权及控制关系的方框图

√适用 □不适用

**(二) 实际控制人情况****1 法人**

□适用 √不适用

2 自然人

√适用 □不适用

姓名	孙怀庆、王晓蒲
国籍	中国
是否取得其他国家或地区居留权	是
主要职业及职务	孙怀庆和王晓蒲是夫妻关系，孙怀庆担任公司董事长兼总经理
过去 10 年曾控股的境内外上市公司情况	无

3 公司不存在实际控制人情况的特别说明

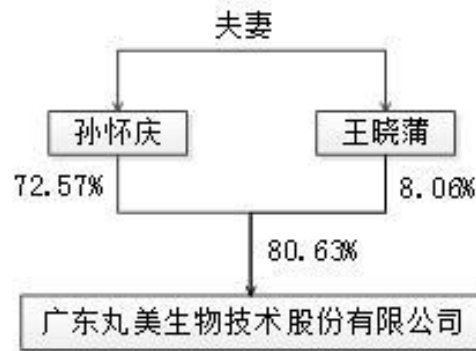
适用 不适用

4 报告期内公司控制权发生变更的情况说明

适用 不适用

5 公司与实际控制人之间的产权及控制关系的方框图

适用 不适用



6 实际控制人通过信托或其他资产管理方式控制公司

适用 不适用

(三) 控股股东及实际控制人其他情况介绍

适用 不适用

五、公司控股股东或第一大股东及其一致行动人累计质押股份数量占其所持公司股份数量比例达到 80%以上

适用 不适用

六、其他持股在百分之十以上的法人股东

适用 不适用

七、股份限制减持情况说明

适用 不适用

八、股份回购在报告期的具体实施情况

适用 不适用

第八节 优先股相关情况

适用 不适用

第九节 债券相关情况

一、企业债券、公司债券和非金融企业债务融资工具

适用 不适用

二、可转换公司债券情况

适用 不适用

第十节 财务报告

一、审计报告

√适用 □不适用

广东丸美生物技术股份有限公司全体股东：

一、审计意见

我们审计了广东丸美生物技术股份有限公司（以下简称丸美股份）财务报表，包括2021年12月31日的合并及母公司资产负债表，2021年度的合并及母公司利润表、合并及母公司现金流量表、合并及母公司所有者权益变动表以及相关财务报表附注。

我们认为，后附的财务报表在所有重大方面按照企业会计准则的规定编制，公允反映了丸美股份2021年12月31日的合并及母公司财务状况以及2021年度的合并及母公司经营成果和现金流量。

二、形成审计意见的基础

我们按照中国注册会计师审计准则的规定执行了审计工作。审计报告的“注册会计师对财务报表审计的责任”部分进一步阐述了我们在这些准则下的责任。按照中国注册会计师职业道德守则，我们独立于丸美股份，并履行了职业道德方面的其他责任。我们相信，我们获取的审计证据是充分、适当的，为发表审计意见提供了基础。

三、关键审计事项

关键审计事项是我们根据职业判断，认为对本期财务报表审计最为重要的事项。这些事项的应对以对财务报表整体进行审计并形成审计意见为背景，我们不对这些事项单独发表意见。

（一）营业收入真实性

事项描述	审计应付
<p>如财务报表附注三、（三十）收入所述，公司营业收入主要通过经销、电商模式进行销售，经销模式下以货物发出、经销商确认收货后确认收入，电商模式下以货物发出收到款项确认收入。</p> <p>如财务报表附注五、（三十）所述，公司2021年度营业收入为178,702.86万元，对公司业绩影响重大，是利润表项目的重要组成部分，因此我们将营业收入的真实性确定为关键审计事项。</p>	<p>我们实施的审计程序主要包括：</p> <p>（1）我们对公司信息系统的一般控制和应用控制进行了测试；并对销售与收入内部控制循环进行了解，测试了内部控制设计和执行的有效性；</p> <p>（2）我们通过对管理层的访谈，检查销售合同的主要条款，了解货物签收及退货的政策，评价各销售模式收入确认政策的适当性；</p> <p>（3）通过抽样的方式检查了与收入确认相关的支持性凭证；电商模式下核查订单支付记录、货运记录、电商平台交易流水等；经销模式下核查出库单、货物签收记录、对账及结算记录等；</p> <p>（4）对于电商模式的订单记录，我们在信息系统核查的基础上对电商订单数据进行了集中度、平均客单价等维度的数据分析；对经销模式下的主要客户通过函证、查验资金流水及凭证等方式对交易真实性情况进行核实；</p> <p>（5）核查期后退货的情况，分析分月收入的变动以及预收款项各期的变动情况，验证收入确认的真实性；</p> <p>（6）针对资产负债表日前后记录的收入交易，选取样本核对至各模式下收入确认的支持性凭证，评估收入确认是否记录在恰当的会计期间。</p>

(二) 存货存在及减值

事项描述	审计应付
<p>如财务报表附注五、（七）存货所述，存货2021年末账面余额为14,800.97万元，存货跌价准备957.91万元，公司期末存货余额较大。</p> <p>如财务报表附注三、（十一）存货所述，公司存货采用成本与可变现净值孰低计量，按照单个存货/存货类别成本高于可变现净值的差额计提存货跌价准备。在公司确认相关产品的可变现净值时，其售价与产品剩余有效期及存货状态相关，化妆品类快速消费品更新换代较快，可能存在滞销、减值准备计提不充分的风险，且公司存货跌价准备计提过程中可变现净值的确定涉及管理层判断，因此，我们将期末存货存在及减值事项作为关键审计事项。</p>	<p>我们实施的审计程序主要包括：</p> <p>（1）我们对存货采购、生产、仓储、发货等内部控制循环进行了解，测试了内部控制设计和执行的有效性；</p> <p>（2）对于库存存货，对存货盘点实施监盘程序，获取并核查所有类型的仓库物料清单，取得盘点计划和过程资料，并对存货进行抽盘，分析存货监盘结果；对于发出商品和委托加工物资，向主要的存放单位实施了函证程序；</p> <p>（3）在监盘过程中观察是否存在滞销、变质、损毁等迹象的产品；取得存货库龄及有效期情况表，分析各类存货是否存在跌价迹象；</p> <p>（4）了解公司对存货减值的计提方法，并对报告期内全部退回货物结存情况进行分析，评价管理层作出会计估计（存货跌价准备）的假设具有合理性，并对存货的可变现净值及跌价准备进行了重新测算。</p>

四、其他信息

丸美股份管理层（以下简称管理层）对其他信息负责。其他信息包括丸美股份2021年年度报告中涵盖的信息，但不包括财务报表和我们的审计报告。

我们对财务报表发表的审计意见不涵盖其他信息，我们也不对其他信息发表任何形式的鉴证结论。

结合我们对财务报表的审计，我们的责任是阅读其他信息，在此过程中，考虑其他信息是否与财务报表或我们在审计过程中了解到的情况存在重大不一致或者似乎存在重大错报。

基于我们已执行的工作，如果我们确定其他信息存在重大错报，我们应当报告该事实。在这方面，我们无任何事项需要报告。

五、管理层和治理层对财务报表的责任

丸美股份管理层（以下简称管理层）负责按照企业会计准则的规定编制财务报表，使其实现公允反映，并设计、执行和维护必要的内部控制，以使财务报表不存在由于舞弊或错误导致的重大错报。

在编制财务报表时，管理层负责评估丸美股份的持续经营能力，披露与持续经营相关的事项（如适用），并运用持续经营假设，除非管理层计划清算丸美股份、终止运营或别无其他现实的选择。

治理层负责监督丸美股份的财务报告过程。

六、注册会计师对财务报表审计的责任

我们的目标是对财务报表整体是否不存在由于舞弊或错误导致的重大错报获取合理保证，并出具包含审计意见的审计报告。合理保证是高水平的保证，但并不能保证按照审计准则执行的审计在某一重大错报存在时总能发现。错报可能由于舞弊或错误导致，如果合理预期错报单独或汇总起来可能影响财务报表使用者依据财务报表作出的经济决策，则通常认为错报是重大的。

在按照审计准则执行审计工作的过程中，我们运用职业判断，并保持职业怀疑。同时，我们也执行以下工作：

（1）识别和评估由于舞弊或错误导致的财务报表重大错报风险，设计和实施审计程序以应对这些风险，并获取充分、适当的审计证据，作为发表审计意见的基础。由于舞弊可能涉及串通、伪造、故意遗漏、虚假陈述或凌驾于内部控制之上，未能发现由于舞弊导致的重大错报的风险高于未能发现由于错误导致的重大错报的风险。

（2）了解与审计相关的内部控制，以设计恰当的审计程序。

（3）评价管理层选用会计政策的恰当性和作出会计估计及相关披露的合理性。

（4）对管理层使用持续经营假设的恰当性得出结论。同时，根据获取的审计证据，就可能导

致对丸美股份持续经营能力产生重大疑虑的事项或情况是否存在重大不确定性得出结论。如果我们得出结论认为存在重大不确定性，审计准则要求我们在审计报告中提请报表使用者注意财务报表中的相关披露；如果披露不充分，我们应当发表非无保留意见。我们的结论基于截至审计报告日可获得的信息。然而，未来的事项或情况可能导致丸美股份不能持续经营。

(5)评价财务报表的总体列报、结构和内容，并评价财务报表是否公允反映相关交易和事项。

(6)就丸美股份中实体或业务活动的财务信息获取充分、适当的审计证据，以对财务报表发表审计意见。我们负责指导、监督和执行集团审计，并对审计意见承担全部责任。

我们与治理层就计划的审计范围、时间安排和重大审计发现等事项进行沟通，包括沟通我们在审计中识别出的值得关注的内部控制缺陷。

我们还就已遵守与独立性相关的职业道德要求向治理层提供声明，并与治理层沟通可能被合理认为影响我们独立性的所有关系和其他事项，以及相关的防范措施（如适用）。

从与治理层沟通过的事项中，我们确定哪些事项对本期财务报表审计最为重要，因而构成关键审计事项。我们在审计报告中描述这些事项，除非法律法规禁止公开披露这些事项，或在极少数情形下，如果合理预期在审计报告中沟通某事项造成的负面后果超过在公众利益方面产生的益处，我们确定不应在审计报告中沟通该事项。

华兴会计师事务所
(特殊普通合伙)

中国注册会计师：谭灏
(项目合伙人)

中国注册会计师：陈柳明

中国福州市

二〇二二年四月二十八日

二、财务报表

合并资产负债表

2021年12月31日

编制单位：广东丸美生物技术股份有限公司

单位：元币种：人民币

项目	附注	2021年12月31日	2020年12月31日
流动资产：			
货币资金	五（一）	806,095,672.75	1,669,889,220.29
结算备付金			
拆出资金			
交易性金融资产	五（二）	738,086,081.34	820,582,022.52
衍生金融资产			
应收票据	五（三）	5,450,000.00	
应收账款	五（四）	57,397,828.00	5,224,324.92
应收款项融资			
预付款项	五（五）	35,843,967.98	32,456,585.79
应收保费			
应收分保账款			
应收分保合同准备金			
其他应收款	五（六）	7,415,846.64	3,555,840.98

其中：应收利息			
应收股利			
买入返售金融资产			
存货	五（七）	138,430,561.39	138,297,985.08
合同资产			
持有待售资产			
一年内到期的非流动资产			
其他流动资产	五（八）	187,078,415.45	11,695,135.04
流动资产合计		1,975,798,373.55	2,681,701,114.62
非流动资产：			
发放贷款和垫款			
债权投资			
其他债权投资			
长期应收款			
长期股权投资	五（九）	75,122,795.41	49,888,263.45
其他权益工具投资			
其他非流动金融资产			
投资性房地产	五（十）		4,533,263.47
固定资产	五（十一）	246,853,510.43	243,994,557.62
在建工程	五（十二）	118,618,308.55	2,029,296.75
生产性生物资产			
油气资产			
使用权资产	五（十三）	18,668,354.70	
无形资产	五（十四）	764,556,694.56	18,631,417.07
开发支出			
商誉			
长期待摊费用	五（十五）	9,982,507.83	21,249,017.29
递延所得税资产	五（十六）	21,667,841.11	30,590,627.21
其他非流动资产	五（十七）	530,377,523.16	742,464,252.86
非流动资产合计		1,785,847,535.75	1,113,380,695.72
资产总计		3,761,645,909.30	3,795,081,810.34
流动负债：			
短期借款	五（十八）		106,701,853.12
向中央银行借款			
拆入资金			
交易性金融负债			
衍生金融负债	五（十九）		7,471,964.92
应付票据			
应付账款	五（二十）	198,396,590.41	252,887,809.99
预收款项			
合同负债	五（二十一）	144,567,304.51	227,780,996.30
卖出回购金融资产款			
吸收存款及同业存放			
代理买卖证券款			
代理承销证券款			
应付职工薪酬	五（二十二）	23516999.81	22,990,649.89

应交税费	五（二十三）	63,284,011.46	72,328,062.49
其他应付款	五（二十四）	133,396,246.36	83,728,090.15
其中：应付利息			
应付股利			
应付手续费及佣金			
应付分保账款			
持有待售负债			
一年内到期的非流动负债	五（二十五）	4,791,176.24	
其他流动负债	五（二十六）	8,595,587.74	12,750,183.35
流动负债合计		576,547,916.53	786,639,610.21
非流动负债：			
保险合同准备金			
长期借款			
应付债券			
其中：优先股			
永续债			
租赁负债	五（二十七）	14,676,274.58	
长期应付款			
长期应付职工薪酬			
预计负债			
递延收益	五（二十八）	9,511,582.81	5,832,382.42
递延所得税负债	五（十六）	2,449,358.04	1,967,077.62
其他非流动负债			
非流动负债合计		26,637,215.43	7,799,460.04
负债合计		603,185,131.96	794,439,070.25
所有者权益（或股东权益）：			
实收资本（或股本）	五（二十九）	401,819,600.00	401,000,000.00
其他权益工具			
其中：优先股			
永续债			
资本公积	五（三十）	780,115,671.45	754,285,754.60
减：库存股	五（三十一）	26,661,588.00	
其他综合收益	五（三十二）	-1,275,136.22	-285,932.98
专项储备			
盈余公积	五（三十三）	200,909,800.00	200,500,000.00
一般风险准备			
未分配利润	五（三十四）	1,729,188,250.94	1,622,246,580.30

归属于母公司所有者权益 (或股东权益) 合计		3,084,096,598.17	2,977,746,401.92
少数股东权益		74,364,179.17	22,896,338.17
所有者权益(或股东权益) 合计		3,158,460,777.34	3,000,642,740.09
负债和所有者权益(或 股东权益) 总计		3,761,645,909.30	3,795,081,810.34

公司负责人：孙怀庆 主管会计工作负责人：王开慧 会计机构负责人：黄丹

母公司资产负债表

2021 年 12 月 31 日

编制单位：广东丸美生物技术股份有限公司

单位：元 币种：人民币

项目	附注	2021 年 12 月 31 日	2020 年 12 月 31 日
流动资产：			
货币资金		325,400,903.52	406,210,762.36
交易性金融资产		20,008,219.18	519,404,169.87
衍生金融资产			
应收票据			
应收账款	十五(一)	43,857,343.47	142,660,198.91
应收款项融资			
预付款项		10,599,397.65	3,212,967.80
其他应收款	十五(二)	8,995,107.86	8,524,264.01
其中：应收利息			
应收股利			
存货		94,857,940.83	91,090,340.00
合同资产			
持有待售资产			
一年内到期的非流动资产			
其他流动资产		3,587,374.45	2,382,139.05
流动资产合计		507,306,286.96	1,173,484,842.00
非流动资产：			
债权投资			
其他债权投资			
长期应收款			
长期股权投资	十五(三)	1,913,429,647.83	1,300,838,651.72
其他权益工具投资			
其他非流动金融资产			
投资性房地产		4,219,510.36	4,533,263.47
固定资产		115,839,675.39	113,478,033.82
在建工程		1,079,733.05	-
生产性生物资产			
油气资产			
使用权资产			
无形资产		8,964,703.19	7,704,817.33
开发支出			

商誉			
长期待摊费用		9,982,507.83	21,249,017.29
递延所得税资产		858,175.14	1,761,540.18
其他非流动资产		39,615,919.24	3,627,733.40
非流动资产合计		2,093,989,872.03	1,453,193,057.21
资产总计		2,601,296,158.99	2,626,677,899.21
流动负债：			
短期借款			106,701,853.12
交易性金融负债			
衍生金融负债			7,471,964.92
应付票据			
应付账款		148,298,921.21	206,563,007.31
预收款项			
合同负债		6,476,746.34	53,742.86
应付职工薪酬		5,125,145.35	5,602,161.70
应交税费		6,615,561.37	18,330,688.76
其他应付款		26,801,050.97	1,902,058.40
其中：应付利息			
应付股利			
持有待售负债			
一年内到期的非流动负债			
其他流动负债		841,977.02	
流动负债合计		194,159,402.26	346,625,477.07
非流动负债：			
长期借款			
应付债券			
其中：优先股			
永续债			
租赁负债			
长期应付款			
长期应付职工薪酬			
预计负债			
递延收益			
递延所得税负债		73,707.53	635,062.14
其他非流动负债			
非流动负债合计		73,707.53	635,062.14
负债合计		194,233,109.79	347,260,539.21
所有者权益（或股东权益）：			
实收资本（或股本）		401,819,600.00	401,000,000.00
其他权益工具			
其中：优先股			
永续债			
资本公积		789,661,802.46	763,860,514.46
减：库存股		26,661,588.00	
其他综合收益			
专项储备			
盈余公积		200,909,800.00	200,500,000.00
未分配利润		1,041,333,434.74	914,056,845.54

所有者权益（或股东权益）合计		2,407,063,049.20	2,279,417,360.00
负债和所有者权益（或股东权益）总计		2,601,296,158.99	2,626,677,899.21

公司负责人：孙怀庆 主管会计工作负责人：王开慧 会计机构负责人：黄丹

合并利润表

2021 年 1—12 月

单位：元 币种：人民币

项目	附注	2021 年度	2020 年度
一、营业总收入		1,787,028,564.22	1,744,989,060.09
其中：营业收入	五（三十五）	1,787,028,564.22	1,744,989,060.09
利息收入			
已赚保费			
手续费及佣金收入			
二、营业总成本		1,522,879,186.65	1,243,716,213.52
其中：营业成本	五（三十五）	643,036,815.83	589,746,763.26
利息支出			
手续费及佣金支出			
退保金			
赔付支出净额			
提取保险责任准备金净额			
保单红利支出			
分保费用			
税金及附加	五（三十六）	23,513,278.63	18,451,657.21
销售费用	五（三十七）	741,294,698.92	564,098,962.85
管理费用	五（三十八）	100,363,936.23	78,607,560.35
研发费用	五（三十九）	50,488,237.81	50,154,239.72
财务费用	五（四十）	-35,817,780.77	-57,342,969.87
其中：利息费用		1,023,727.59	1,134,374.57
利息收入		35,473,171.38	51,207,952.62
加：其他收益	五（四十一）	21,928,436.46	43,557,277.76
投资收益（损失以“-”号填列）	五（四十二）	24,669,147.64	36,221,313.92
其中：对联营企业和合营企业的投资收益		-1,133,593.48	-111,736.55
以摊余成本计量的金融资产终止确认收益			
汇兑收益（损失以“-”号填列）			
净敞口套期收益（损失以“-”号填列）			
公允价值变动收益（损失以“-”号填列）	五（四十三）	611,075.34	-2,570,793.40
信用减值损失（损失以“-”号填列）	五（四十四）	-1,325,463.29	-15,401.24
资产减值损失（损失以“-”号填列）	五（四十五）	-11,462,770.32	-5,940,244.53

资产处置收益(损失以“-”号填列)	五(四十六)	421,554.92	
三、营业利润(亏损以“-”号填列)		298,991,358.32	572,524,999.08
加:营业外收入	五(四十七)	12,206,197.98	226,487.13
减:营业外支出	五(四十八)	1,572,166.42	5,386,245.76
四、利润总额(亏损总额以“-”号填列)		309,625,389.88	567,365,240.45
减:所得税费用	五(四十九)	68,433,211.23	103,969,272.04
五、净利润(净亏损以“-”号填列)		241,192,178.65	463,395,968.41
(一)按经营持续性分类			
1.持续经营净利润(净亏损以“-”号填列)		241,192,178.65	463,395,968.41
2.终止经营净利润(净亏损以“-”号填列)			
(二)按所有权归属分类			
1.归属于母公司股东的净利润(净亏损以“-”号填列)		247,921,313.25	464,399,184.10
2.少数股东损益(净亏损以“-”号填列)		-6,729,134.60	-1,003,215.69
六、其他综合收益的税后净额		-1,009,141.83	-223,593.53
(一)归属母公司所有者的其他综合收益的税后净额			
1.不能重分类进损益的其他综合收益			
(1)重新计量设定受益计划变动额			
(2)权益法下不能转损益的其他综合收益			
(3)其他权益工具投资公允价值变动			
(4)企业自身信用风险公允价值变动			
2.将重分类进损益的其他综合收益		-989,203.24	-223,593.53
(1)权益法下可转损益的其他综合收益			
(2)其他债权投资公允价值变动			
(3)金融资产重分类计入其他综合收益的金额			
(4)其他债权投资信用减值准备			
(5)现金流量套期储备			
(6)外币财务报表折算差额		-989,203.24	-223,593.53
(7)其他			
(二)归属于少数股东的其他综合收益的税后净额		-19,938.59	

七、综合收益总额		240,183,036.82	463,172,374.88
（一）归属于母公司所有者的综合收益总额		246,932,110.01	464,175,590.57
（二）归属于少数股东的综合收益总额		-6,749,073.19	-1,003,215.69
八、每股收益：			
（一）基本每股收益(元/股)		0.62	1.16
（二）稀释每股收益(元/股)		0.62	1.16

本期发生同一控制下企业合并的，被合并方在合并前实现的净利润为：0 元，上期被合并方实现的净利润为：0 元。

公司负责人：孙怀庆主管会计工作负责人：王开慧会计机构负责人：黄丹

母公司利润表

2021 年 1—12 月

单位：元币种：人民币

项目	附注	2021 年度	2020 年度
一、营业收入	十五（四）	933,200,500.44	1,050,244,339.26
减：营业成本	十五（四）	593,803,397.91	608,467,906.20
税金及附加		5,241,925.95	6,156,480.80
销售费用		79,092,474.20	135,344,109.19
管理费用		43,693,721.15	42,351,963.00
研发费用		45,152,231.61	43,294,318.01
财务费用		-13,015,292.10	-23,571,107.54
其中：利息费用		429,934.79	871,485.68
利息收入		11,695,734.04	17,041,870.32
加：其他收益		3,181,950.79	8,311,030.50
投资收益（损失以“-”号填列）	十五（五）	104,288,463.93	125,862,831.43
其中：对联营企业和合营企业的投资收益		-970,688.89	-111,736.55
以摊余成本计量的金融资产终止确认收益			
净敞口套期收益（损失以“-”号填列）			
公允价值变动收益（损失以“-”号填列）		8,219.18	-5,730,260.81
信用减值损失（损失以“-”号填列）		-53,883.93	186.41
资产减值损失（损失以“-”号填列）		-7,488,292.12	-4,606,614.23
资产处置收益（损失以“-”号填列）		166,091.45	
二、营业利润（亏损以“-”号填列）		279,334,591.02	362,037,842.90
加：营业外收入		11,902,363.10	559.03
减：营业外支出		1,223,440.90	5,355,317.78
三、利润总额（亏损总额以“-”号填列）		290,013,513.22	356,683,084.15
减：所得税费用		21,890,879.86	33,413,891.37

四、净利润（净亏损以“-”号填列）		268,122,633.36	323,269,192.78
（一）持续经营净利润（净亏损以“-”号填列）		268,122,633.36	323,269,192.78
（二）终止经营净利润（净亏损以“-”号填列）			
五、其他综合收益的税后净额			
（一）不能重分类进损益的其他综合收益			
1. 重新计量设定受益计划变动额			
2. 权益法下不能转损益的其他综合收益			
3. 其他权益工具投资公允价值变动			
4. 企业自身信用风险公允价值变动			
（二）将重分类进损益的其他综合收益			
1. 权益法下可转损益的其他综合收益			
2. 其他债权投资公允价值变动			
3. 金融资产重分类计入其他综合收益的金额			
4. 其他债权投资信用减值准备			
5. 现金流量套期储备			
6. 外币财务报表折算差额			
7. 其他			
六、综合收益总额		268,122,633.36	323,269,192.78
七、每股收益：			
（一）基本每股收益（元/股）			
（二）稀释每股收益（元/股）			

公司负责人：孙怀庆 主管会计工作负责人：王开慧 会计机构负责人：黄丹

合并现金流量表
2021年1—12月

单位：元 币种：人民币

项目	附注	2021年度	2020年度
一、经营活动产生的现金流量：			
销售商品、提供劳务收到的现金		1,858,045,645.67	1,904,719,583.98
客户存款和同业存放款项净增加额			
向中央银行借款净增加额			
向其他金融机构拆入资金净增加额			
收到原保险合同保费取得的			

现金			
收到再保业务现金净额			
保户储金及投资款净增加额			
收取利息、手续费及佣金的现金			
拆入资金净增加额			
回购业务资金净增加额			
代理买卖证券收到的现金净额			
收到的税费返还		2,370,031.88	3,159,149.33
收到其他与经营活动有关的现金	五（五十）	76,521,640.67	91,347,271.97
经营活动现金流入小计		1,936,937,318.22	1,999,226,005.28
购买商品、接受劳务支付的现金		747,009,813.68	584,385,585.72
客户贷款及垫款净增加额			
存放中央银行和同业款项净增加额			
支付原保险合同赔付款项的现金			
拆出资金净增加额			
支付利息、手续费及佣金的现金			
支付保单红利的现金			
支付给职工及为职工支付的现金		192,304,763.27	131,109,460.69
支付的各项税费		252,960,509.46	232,404,384.50
支付其他与经营活动有关的现金	五（五十）	752,142,762.86	688,980,883.06
经营活动现金流出小计		1,944,417,849.27	1,636,880,313.97
经营活动产生的现金流量净额		-7,480,531.05	362,345,691.31
二、投资活动产生的现金流量：			
收回投资收到的现金		2,196,000,000.00	3,190,000,000.00
取得投资收益收到的现金		10,580,360.33	42,476,266.23
处置固定资产、无形资产和其他长期资产收回的现金净额		8,466.24	17,743.80
处置子公司及其他营业单位收到的现金净额		2,031,036.73	
收到其他与投资活动有关的现金	五（五十）	767.70	53.31
投资活动现金流入小计		2,208,620,631.00	3,232,494,063.34
购建固定资产、无形资产和其他长期资产支付的现金		117,137,186.49	748,914,956.05
投资支付的现金		2,138,794,155.00	3,265,680,851.00
质押贷款净增加额			
取得子公司及其他营业单位支付的现金净额			
支付其他与投资活动有关的	五（五十）	633,824,700.00	

现金			
投资活动现金流出小计		2,889,756,041.49	4,014,595,807.05
投资活动产生的现金流量净额		-681,135,410.49	-782,101,743.71
三、筹资活动产生的现金流量：			
吸收投资收到的现金		89,619,006.40	24,700,238.00
其中：子公司吸收少数股东投资收到的现金		63,757,656.40	23,900,000.00
取得借款收到的现金			107,277,924.00
收到其他与筹资活动有关的现金	五（五十）	410,113.00	
筹资活动现金流入小计		90,029,119.40	131,978,162.00
偿还债务支付的现金		106,560,303.53	
分配股利、利润或偿付利息支付的现金		141,917,198.84	156,827,733.58
其中：子公司支付给少数股东的股利、利润			
支付其他与筹资活动有关的现金	五（五十）	11,394,723.26	
筹资活动现金流出小计		259,872,225.63	156,827,733.58
筹资活动产生的现金流量净额		-169,843,106.23	-24,849,571.58
四、汇率变动对现金及现金等价物的影响		-17,384.17	64,897.06
五、现金及现金等价物净增加额		-858,476,431.94	-444,540,726.92
加：期初现金及现金等价物余额		1,656,992,212.91	2,101,532,939.83
六、期末现金及现金等价物余额		798,515,780.97	1,656,992,212.91

公司负责人：孙怀庆 主管会计工作负责人：王开慧 会计机构负责人：黄丹

母公司现金流量表

2021 年 1—12 月

单位：元 币种：人民币

项目	附注	2021年度	2020年度
一、经营活动产生的现金流量：			
销售商品、提供劳务收到的现金		1,160,760,940.36	1,056,975,400.66
收到的税费返还			
收到其他与经营活动有关的现金		32,529,597.56	25,312,372.37
经营活动现金流入小计		1,193,290,537.92	1,082,287,773.03
购买商品、接受劳务支付的现金		724,764,796.77	617,045,782.80
支付给职工及为职工支付的现金		36,784,021.32	29,680,044.54

支付的各项税费		73,943,030.78	61,166,765.95
支付其他与经营活动有关的现金		138,511,588.32	235,610,112.23
经营活动现金流出小计		974,003,437.19	943,502,705.53
经营活动产生的现金流量净额		219,287,100.73	138,785,067.50
二、投资活动产生的现金流量：			
收回投资收到的现金		1,356,000,000.00	2,160,000,000.00
取得投资收益收到的现金		103,490,960.79	130,455,317.98
处置固定资产、无形资产和其他长期资产收回的现金净额			15,710.04
处置子公司及其他营业单位收到的现金净额			
收到其他与投资活动有关的现金			
投资活动现金流入小计		1,459,490,960.79	2,290,471,028.02
购建固定资产、无形资产和其他长期资产支付的现金		17,071,908.33	4,862,467.90
投资支付的现金		1,473,561,685.00	2,917,556,691.00
取得子公司及其他营业单位支付的现金净额			
支付其他与投资活动有关的现金		35,000,000.00	
投资活动现金流出小计		1,525,633,593.33	2,922,419,158.90
投资活动产生的现金流量净额		-66,142,632.54	-631,948,130.88
三、筹资活动产生的现金流量：			
吸收投资收到的现金		25,861,350.00	800,238.00
取得借款收到的现金			107,277,924.00
收到其他与筹资活动有关的现金			
筹资活动现金流入小计		25,861,350.00	108,078,162.00
偿还债务支付的现金		106,560,303.53	
分配股利、利润或偿付利息支付的现金		141,917,198.84	156,564,844.69
支付其他与筹资活动有关的现金		4,666,893.30	
筹资活动现金流出小计		253,144,395.67	156,564,844.69
筹资活动产生的现金流量净额		-227,283,045.67	-48,486,682.69
四、汇率变动对现金及现金等价物的影响			
五、现金及现金等价物净增加额		-74,138,577.48	-541,649,746.07
加：期初现金及现金等价物余额		399,301,412.51	940,951,158.58
六、期末现金及现金等价物余额		325,162,835.03	399,301,412.51

公司负责人：孙怀庆 主管会计工作负责人：王开慧 会计机构负责人：黄丹

合并所有者权益变动表
2021 年 1—12 月

单位:元币种:人民币

项目	2021 年度													少数股东权益	所有者权益合计
	归属于母公司所有者权益														
	实收资本(或股本)	其他权益工具			资本公积	减:库存股	其他综合收益	专项储备	盈余公积	一般风险准备	未分配利润	其他	小计		
优先股		永续债	其他												
一、上年年末余额	401,000,000.00				754,285,754.60		-285,932.98		200,500,000.00		1,622,246,580.30		2,977,746,401.92	22,896,338.17	3,000,642,740.09
加:会计政策变更							9.77				-219,842.61		-219,832.84	-12,023.27	-231,856.11
前期差错更正															
同一控制下企业合并															
其他															
二、本年期初余额	401,000,000.00				754,285,754.60		-285,923.21		200,500,000.00		1,622,026,737.69		2,977,526,569.08	22,884,314.90	3,000,410,883.98
三、本期增减变动金额(减少以“—”号填列)	819,600.00				25,829,916.85	26,661,588.00	-989,213.01	409,800.00		107,161,513.25		106,570,029.09	51,479,864.27	158,049,893.36	
(一)综合收益总额							-989,213.01			247,921,313.25		246,932,100.24	-6,749,073.19	240,183,027.05	
(二)所有者投入和减少资本	819,600.00				25,829,916.85	26,661,588.00							-12,071.15	58,228,937.46	58,216,866.31
1.所有者投入的普通股	819,600.00				25,841,988.00								26,661,588.00		26,661,588.00
2.其他权益工具持有者投入资本						26,661,588.00							-26,661,588.00		-26,661,588.00
3.股份支付					-40,700.00								-40,700.00		-40,700.00

2021 年年度报告

计入所有者 权益的金额													
4. 其他				28,628.85							28,628.85	58,228,937.46	58,257,566.31
(三) 利润 分配							409,800.00	-140,759,800.00		-140,350,000.00			-140,350,000.00
1. 提取盈余 公积							409,800.00	-409,800.00					
2. 提取一般 风险准备													
3. 对所有 者(或股 东)的 分配								-140,350,000.00		-140,350,000.00			-140,350,000.00
4. 其他													
(四) 所有 者权益内部 结转													
1. 资本公积 转增资本 (或股本)													
2. 盈余公积 转增资本 (或股本)													
3. 盈余公积 弥补亏损													
4. 设定受益 计划变动额 结转留存收 益													
5. 其他综合 收益结转留 存收益													
6. 其他													
(五) 专项 储备													
1. 本期提取													
2. 本期使用													
(六) 其他													
四、本期末 余额	401,819,600.00			780,115,671.45	26,661,588.00	-1,275,136.22	200,909,800.00	1,729,188,250.94		3,084,096,598.17	74,364,179.17		3,158,460,777.34

项目	2020 年度												
----	---------	--	--	--	--	--	--	--	--	--	--	--	--

	归属于母公司所有者权益											少数股东权益	所有者权益合计		
	实收资本(或股本)	其他权益工具			资本公积	减：库存股	其他综合收益	专项储备	盈余公积	一般风险准备	未分配利润			其他	小计
		优先股	永续债	其他											
一、上年年末余额	401,000,000.00				754,245,054.60		-62,339.45		195,665,504.36		1,319,071,891.84		2,669,920,111.35		2,669,920,111.35
加：会计政策变更															
前期差错更正															
同一控制下企业合并															
其他															
二、本年期初余额	401,000,000.00				754,245,054.60		-62,339.45		195,665,504.36		1,319,071,891.84		2,669,920,111.35		2,669,920,111.35
三、本期增减变动金额(减少以“－”号填列)					40,700.00		-223,593.53		4,834,495.64		303,174,688.46		307,826,290.57	22,896,338.17	330,722,628.74
(一)综合收益总额							-223,593.53				464,399,184.10		464,175,590.57	-1,003,215.69	463,172,374.88
(二)所有者投入和减少资本					40,700.00								40,700.00	23,899,553.86	23,940,253.86
1.所有者投入的普通股															
2.其他权益工具持有者投入资本															
3.股份支付计入所有者权益的金额					40,700.00								40,700.00		40,700.00
4.其他														23,899,553.86	23,899,553.86
(三)利润分配									4,834,495.64		-161,224,495.64		-156,390,000.00		-156,390,000.00
1.提取盈余公积									4,834,495.64		-4,834,495.64				
2.提取一般风险准备															
3.对所有者(或股东)的分配											-156,390,000.00		-156,390,000.00		-156,390,000.00
4.其他															
(四)所有者权益内部结转															
1.资本公积转增资本(或股本)															
2.盈余公积转增资本															

2021 年年度报告

本(或股本)															
3. 盈余公积弥补亏损															
4. 设定受益计划变动额结转留存收益															
5. 其他综合收益结转留存收益															
6. 其他															
(五) 专项储备															
1. 本期提取															
2. 本期使用															
(六) 其他															
四、本期期末余额	401,000,000.00				754,285,754.60		-285,932.98		200,500,000.00		1,622,246,580.30		2,977,746,401.92	22,896,338.17	3,000,642,740.09

公司负责人：孙怀庆主管会计工作负责人：王开慧会计机构负责人：黄丹

母公司所有者权益变动表

2021 年 1—12 月

单位：元币种：人民币

项目	2021 年度										
	实收资本(或股本)	其他权益工具			资本公积	减：库存股	其他综合收益	专项储备	盈余公积	未分配利润	所有者权益合计
		优先股	永续债	其他							
一、上年年末余额	401,000,000.00				763,860,514.46				200,500,000.00	914,056,845.54	2,279,417,360.00
加：会计政策变更										-86,244.16	-86,244.16
前期差错更正											
其他											
二、本年期初余额	401,000,000.00				763,860,514.46				200,500,000.00	913,970,601.38	2,279,331,115.84
三、本期增减变动金额 (减少以“-”号填列)	819,600.00				25,801,288.00	26,661,588.00			409,800.00	127,362,833.36	127,731,933.36
(一) 综合收益总额										268,122,633.36	268,122,633.36
(二) 所有者投入和减少资本	819,600.00				25,801,288.00	26,661,588.00					-40,700.00
1. 所有者投入的普通股	819,600.00				25,841,988.00						26,661,588.00
2. 其他权益工具持有者投入资本											
3. 股份支付计入所有						26,661,588.00					-26,661,588.00

者权益的金额											
4. 其他					-40,700.00					-40,700.00	
(三) 利润分配									409,800.00	-140,759,800.00	-140,350,000.00
1. 提取盈余公积									409,800.00	-409,800.00	
2. 对所有者(或股东)的分配										-140,350,000.00	-140,350,000.00
3. 其他											
(四) 所有者权益内部结转											
1. 资本公积转增资本(或股本)											
2. 盈余公积转增资本(或股本)											
3. 盈余公积弥补亏损											
4. 设定受益计划变动额结转留存收益											
5. 其他综合收益结转留存收益											
6. 其他											
(五) 专项储备											
1. 本期提取											
2. 本期使用											
(六) 其他											
四、本期末余额	401,819,600.00				789,661,802.46	26,661,588.00			200,909,800.00	1,041,333,434.74	2,407,063,049.20

项目	2020 年度										
	实收资本(或股本)	其他权益工具			资本公积	减：库存股	其他综合收益	专项储备	盈余公积	未分配利润	所有者权益合计
		优先股	永续债	其他							
一、上年年末余额	401,000,000.00				763,819,814.46				195,665,504.36	752,012,148.40	2,112,497,467.22
加：会计政策变更											
前期差错更正											
其他											
二、本年期初余额	401,000,000.00				763,819,814.46				195,665,504.36	752,012,148.40	2,112,497,467.22
三、本期增减变动金额(减少以“-”号填列)					40,700.00				4,834,495.64	162,044,697.14	166,919,892.78
(一) 综合收益总额										323,269,192.78	323,269,192.78

(二) 所有者投入和减少资本				40,700.00						40,700.00
1. 所有者投入的普通股										
2. 其他权益工具持有者投入资本										
3. 股份支付计入所有者权益的金额										
4. 其他				40,700.00						40,700.00
(三) 利润分配							4,834,495.64	-161,224,495.64		-156,390,000.00
1. 提取盈余公积							4,834,495.64	-4,834,495.64		
2. 对所有者(或股东)的分配								-156,390,000.00		-156,390,000.00
3. 其他										
(四) 所有者权益内部结转										
1. 资本公积转增资本(或股本)										
2. 盈余公积转增资本(或股本)										
3. 盈余公积弥补亏损										
4. 设定受益计划变动额结转留存收益										
5. 其他综合收益结转留存收益										
6. 其他										
(五) 专项储备										
1. 本期提取										
2. 本期使用										
(六) 其他										
四、本期期末余额	401,000,000.00			763,860,514.46			200,500,000.00	914,056,845.54		2,279,417,360.00

公司负责人：孙怀庆 主管会计工作负责人：王开慧 会计机构负责人：黄丹

三、公司基本情况

1. 公司概况

√适用 □不适用

(一) 历史沿革

公司前身为广州佳禾化妆品制造有限公司，于2002年2月28日经广州市天河区对外经济贸易局“穗天外经贸业【2002】15号”批准成立，2002年3月5日取得广州市人民政府“商外资穗合资证字【2002】0005号”外商投资企业批准证书，2002年4月2日取得广州市工商行政管理局注册号为“企合粤穗总字第006654号”企业法人营业执照。

2012年2月，根据广州佳禾化妆品制造有限公司股东会决议、广东丸美生物技术股份有限公司发起人协议，广州佳禾化妆品制造有限公司原股东孙怀庆、王晓蒲作为发起人，依法将广州佳禾化妆品制造有限公司整体变更为广东丸美生物技术股份有限公司。

2019年5月21日，经中国证券监督管理委员会证监许可（2019）917号的批复，公司公开向社会公众发行4,100万股新股，是次发行的股票已于2019年7月25日在上海证券交易所挂牌交易。

根据公司第三届董事会第二十一次、二十二次会议、2020年第二次临时股东大会决议规定，公司拟以货币资金方式向王开慧等63名股权激励对象授予限制性人民币普通股（A股）831,800.00股，每股面值1元，股本变更为人民币401,819,600.00元。

截至2021年12月31日，公司注册资本及股本为人民币401,819,600.00元。

统一社会信用代码：9144011673492646XH。

(二) 公司法定代表人

孙怀庆。

(三) 公司所属行业性质

公司属于化妆品生产行业。

(四) 公司经营范围

化妆品制造；化妆品及卫生用品批发；化妆品及卫生用品零售；生物技术开发服务（我国稀有和特有的珍贵优良品种，国家保护的原产于我国的野生动、植物资源开发除外）；生物技术咨询、交流服务（我国稀有和特有的珍贵优良品种，国家保护的原产于我国的野生动、植物资源开发除外）；生物技术推广服务（我国稀有和特有的珍贵优良品种，国家保护的原产于我国的野生动、植物资源开发除外）；生物技术转让服务（我国稀有和特有的珍贵优良品种，国家保护的原产于我国的野生动、植物资源开发除外）；食品科学技术研究服务；货物进出口（涉及外资准入特别管理规定和许可审批的商品除外）；技术进出口；商品批发贸易（涉及外资准入特别管理规定和许可审批的商品除外）；商品零售贸易（涉及外资准入特别管理规定和许可审批的商品除外）；非许可类医疗器械经营；预包装食品批发；预包装食品零售。

(五) 公司住所

广州高新技术产业开发区科学城伴河路92号2号楼。

(六) 财务报告批准报出日

2022年4月28日。

2. 合并财务报表范围

√适用 □不适用

公司本期纳入合并范围的子/孙公司共25家，本期的合并财务报表范围及其变化情况，详见本节附注六“合并范围的变更”、本节附注七“在其他主体中的权益”。

四、财务报表的编制基础

1. 编制基础

公司以持续经营为基础，根据实际发生的交易和事项，按照《企业会计准则——基本准则》和其他各项具体会计准则、应用指南、准则解释及其他相关规定（以下合称企业会计准则）进行

确认和计量，在此基础上结合中国证券监督管理委员会《公开发行证券的公司信息披露编报规则第15号——财务报告的一般规定》（2014年修订）的规定，编制财务报表。

2. 持续经营

√适用 □不适用

公司自本报告期末起至少12个月内具备持续经营能力，无影响持续经营能力的重大事项。

五、重要会计政策及会计估计

具体会计政策和会计估计提示：

√适用 □不适用

参见本报告书之“第十节财务报告”之“五、重要会计政策和会计估计”之“44 重要会计政策和会计估计的变更”。

1. 遵循企业会计准则的声明

本公司所编制的财务报表符合企业会计准则的要求，真实、完整地反映了公司的财务状况、经营成果、股东权益变动和现金流量等有关信息。

2. 会计期间

本公司会计年度自公历1月1日起至12月31日止。

3. 营业周期

√适用 □不适用

公司以12个月作为一个营业周期。

4. 记账本位币

本公司的记账本位币为人民币。

5. 同一控制下和非同一控制下企业合并的会计处理方法

√适用 □不适用

1. 同一控制下企业合并：本公司在企业合并中取得的资产和负债，按照合并日在被合并方资产、负债（包括最终控制方收购被合并方而形成的商誉）在最终控制方合并财务报表中的账面价值计量。在合并中取得的净资产账面价值与支付的合并对价账面价值（或发行股份面值总额）的差额，调整资本公积中的资本溢价或股本溢价，资本公积中的资本溢价或股本溢价不足冲减的，调整留存收益。

2. 非同一控制下企业合并：本公司在购买日对作为企业合并对价付出的资产、发生或承担的负债按照公允价值计量，公允价值与其账面价值的差额，计入当期损益。本公司对合并成本大于合并中取得的被购买方可辨认净资产公允价值份额的差额，确认为商誉；合并成本小于合并中取得的被购买方可辨认净资产公允价值份额的差额，对合并中取得的资产、负债的公允价值、作为合并对价的非现金资产或发行的权益性证券等的公允价值进行复核，复核结果表明所确定的各项可辨认资产和负债的公允价值确定是恰当的，将企业合并成本低于取得的被购买方可辨认净资产公允价值份额之间的差额，计入合并当期的营业外收入。

通过多次交易分步实现非同一控制下的企业合并，合并成本为购买日支付的对价与购买日之前已经持有的被购买方的股权在购买日的公允价值之和；对于购买日之前已经持有的被购买方的股权，按照购买日的公允价值进行重新计量，公允价值与其账面价值之间的差额计入当期投资收

益。购买日之前持有的被购买方的长期股权投资在权益法核算下的其他综合收益，采用与被投资单位直接处置相关资产或负债相同的基础进行会计处理，除净损益、其他综合收益和利润分配外的其他股东权益变动，转为购买日所属当期损益。对于购买日之前持有的被购买方的其他权益工具投资，该权益工具投资在购买日之前累计在其他综合收益的公允价值变动转入留存损益。

3. 企业合并中相关费用的处理：为企业合并发生的审计、法律服务、评估咨询等中介费用及其他相关管理费用，于发生时计入当期损益；作为合并对价发行的权益性证券或债务性证券的交易费用，计入权益性证券或债务性证券的初始确认金额。

6. 合并财务报表的编制方法

√适用 □不适用

1. 合并报表编制范围

合并财务报表的合并范围以控制为基础予以确定，不仅包括根据表决权（或类似权利）本身或者结合其他安排确定的子公司，也包括基于一项或多项合同安排决定的结构化主体。控制，是指投资方拥有对被投资方的权力，通过参与被投资方的相关活动而享有可变回报，并且有能力运用对被投资方的权力影响其回报金额。

2. 合并程序

合并财务报表以公司和其子公司的财务报表为基础，根据其他有关资料，编制合并财务报表。

公司统一子公司所采用的会计政策及会计期间，使子公司采用的会计政策、会计期间与公司保持一致。在编制合并财务报表时，遵循重要性原则，抵销母公司与子公司、子公司与子公司之间的内部往来、内部交易及权益性投资项目。

子公司少数股东应占的权益和损益分别在合并资产负债表中所有者权益项目下和合并利润表中净利润项目下单独列示。子公司少数股东分担的当期亏损超过了少数股东在该子公司期初所有者权益中所享有份额而形成的余额，冲减少数股东权益。

7. 合营安排分类及共同经营会计处理方法

√适用 □不适用

(1) 增加子公司以及业务

在报告期内因同一控制下企业合并增加的子公司以及业务，编制合并资产负债表时，调整合并资产负债表的期初数；编制利润表时，将该子公司以及业务合并当期期初至报告期末的收入、费用、利润纳入合并利润表；合并现金流量表时，将该子公司以及业务合并当期期初至报告期末的现金流量纳入合并现金流量表；同时应当对比较报表的相关项目进行调整，视同合并后的报告主体自最终控制方开始控制时点起一直存在。

在报告期内因非同一控制下企业合并或其他方式增加的子公司以及业务，编制合并资产负债表时，不调整合并资产负债表的期初数。编制利润表时，将该子公司以及业务购买日至报告期末的收入、费用、利润纳入合并利润表。编制现金流量表时，将该子公司购买日至报告期末的现金流量纳入合并现金流量表。

公司以子公司的个别财务报表反映为在购买日公允价值基础上确定的可辨认资产、负债及或有负债在本期资产负债表日的金额进行编制合并财务报表。对合并成本大于合并中取得的被购买方可辨认净资产公允价值份额的差额，确认为商誉。合并成本小于合并中取得的被购买方可辨认净资产公允价值份额的差额，经复核后，计入当期损益。

通过多次交易分步实现非同一控制下企业合并的，在合并财务报表中，对于购买日之前持有的被购买方的股权，应当按照该股权在购买日的公允价值进行重新计量，公允价值与其账面价值的差额计入当期投资收益。购买日之前持有的被购买方的长期股权投资在权益法核算下的其他综合收益，采用与被投资单位直接处置相关资产或负债相同的基础进行会计处理，除净损益、其他综合收益和利润分配外的其他股东权益变动，转为购买日所属当期损益。对于购买日之前持有的被购买方的其他权益工具投资，该权益工具投资在购买日之前累计在其他综合收益的公允价值变动转入留存损益。

(2) 处置子公司以及业务

A. 一般处理方法

在报告期内，本公司处置子公司以及业务，则该子公司以及业务期初至处置日的收入、费用、利润纳入合并利润表；该子公司以及业务期初至处置日的现金流量纳入合并现金流量表。

公司因处置部分股权投资等原因丧失了对原有子公司控制权的，在合并财务报表中，对于剩余股权，按照其在丧失控制权日的公允价值进行重新计量。处置股权取得的对价和剩余股权公允价值之和，减去按原持股比例计算应享有原有子公司自购买日或合并日开始持续计算的净资产的份额之间的差额，计入丧失控制权当期的投资收益，同时冲减商誉。与原有子公司股权投资相关的其他综合收益，在丧失控制权时采用与子公司直接处置相关资产或负债相同的基础进行会计处理，因原有子公司相关的除净损益、其他综合收益和利润分配以外的其他股东权益变动而确认的股东权益，在丧失控制权时转为当期损益。

B. 分步处置股权至丧失控制权

企业通过多次交易分步处置对子公司股权投资直至丧失控制权的，如果处置对子公司股权投资直至丧失控制权的各项交易属于一揽子交易的，应当将各项交易作为一项处置子公司并丧失控制权的交易进行会计处理；但是，在丧失控制权之前每一次处置价款与处置投资对应的享有该子公司净资产份额的差额，在合并财务报表中确认为其他综合收益，在丧失控制权时一并转入丧失控制权当期的损益。

处置对子公司股权投资的各项交易的条款、条件以及经济影响符合下列一种或多种情况，通常表明应将多次交易事项作为一揽子交易进行会计处理：

- (A) 这些交易是同时或者在考虑了彼此影响的情况下订立的；
- (B) 这些交易整体才能达成一项完整的商业结果；
- (C) 一项交易的发生取决于其他至少一项交易的发生；
- (D) 一项交易单独考虑时是不经济的，但是和其他交易一并考虑时是经济的。

(3) 购买子公司少数股权

本公司因购买少数股权新取得的长期股权投资与按照新增持股比例计算应享有子公司自购买日（或合并日）开始持续计算的可辨认净资产份额之间的差额，调整合并资产负债表中的资本公积中的资本溢价或股本溢价，资本公积中的资本溢价或股本溢价不足冲减的，调整留存收益。

(4) 不丧失控制权的情况下部分处置对子公司的股权投资

在不丧失控制权的情况下因部分处置对子公司的长期股权投资而取得的处置价款与处置长期股权投资相对应享有子公司自购买日或合并日开始持续计算的净资产份额之间的差额，调整合并资产负债表中的资本公积中的资本溢价或股本溢价，资本公积中的资本溢价或股本溢价不足冲减的，调整留存收益。

8. 现金及现金等价物的确定标准

现金等价物是指企业持有的期限短（一般指从购买日起三个月内到期）、流动性强、易于转换为已知金额现金、价值变动风险很小的投资。

9. 外币业务和外币报表折算

√适用 □不适用

1. 外币业务

发生外币业务时，外币金额按交易发生日的即期汇率折算为人民币入账，期末按照下列方法对外币货币性项目和外币非货币性项目进行处理：

(1) 外币货币性项目，采用资产负债表日即期汇率折算。因资产负债表日即期汇率与初始确认或者前一资产负债表日即期汇率不同而产生的汇兑差额，计入当期损益。

(2) 以历史成本计量的外币非货币性项目，仍采用交易发生日的即期汇率折算，不改变其记账本位币金额。

(3) 对以公允价值计量的外币非货币性项目，按公允价值确定日即期汇率折算，由此产生的汇兑损益计入当期损益或其他综合收益。

(4) 外币汇兑损益除与购建或者生产符合资本化条件的资产有关的外币专门借款产生的

汇兑损益，在资产达到预定可使用或者可销售状态前计入符合资本化条件的资产的成本，其余均计入当期损益。

2. 外币财务报表的折算

(1) 资产负债表中的资产和负债项目，采用资产负债表日的即期汇率折算；所有者权益项目除“未分配利润”项目外，其他项目采用发生时的即期汇率折算。

(2) 利润表中的收入和费用项目，采用即期汇率的近似汇率折算。

(3) 按照上述折算产生的外币财务报表折算差额，计入其他综合收益。处置境外经营时，将与该境外经营相关的外币财务报表折算差额，自所有者权益项目转入处置当期损益。

(4) 现金流量表采用即期汇率的近似汇率折算。汇率变动对现金的影响额作为调节项目，在现金流量表中单独列示。

10. 金融工具

适用 不适用

当公司成为金融工具合同的一方时，确认与之相关的一项金融资产或金融负债。

1. 金融资产的分类、确认依据和计量方法

公司根据所管理金融资产的业务模式和金融资产的合同现金流量特征，将金融资产划分为三类：以摊余成本计量的金融资产、以公允价值计量且其变动计入其他综合收益的金融资产、以公允价值计量且其变动计入当期损益的金融资产。

金融资产在初始确认时以公允价值计量。对于以公允价值计量且其变动计入当期损益的金融资产，相关交易费用直接计入当期损益；对于其他类别的金融资产，相关交易费用计入初始确认金额。对于公司初始确认的应收账款未包含《企业会计准则第14号——收入》所定义的重大融资成分或根据《企业会计准则第14号——收入》规定不考虑不超过一年的合同中的融资成分的，按照预期有权收取的对价的交易价格进行初始计量。

(1) 以摊余成本计量的金融资产

公司管理此类金融资产的业务模式为以收取合同现金流量为目标，且在特定日期产生的现金流量，仅为对本金和以未偿付本金金额为基础的利息的支付。公司对于此类金融资产，采用实际利率法，按照摊余成本进行后续计量，其摊销或减值产生的利得或损失，计入当期损益。

(2) 以公允价值计量且其变动计入其他综合收益的金融资产

公司管理此类金融资产的业务模式为既以收取合同现金流量为目标又以出售为目标，且在特定日期产生的现金流量，仅为对本金和以未偿付本金金额为基础的利息的支付。此类金融资产按照公允价值计量且其变动计入其他综合收益，但减值损失或利得、汇兑损益和按照实际利率法计算的利息收入计入当期损益。

对于非交易性权益工具投资，公司可在初始确认时将其不可撤销地指定为以公允价值计量且其变动计入其他综合收益的金融资产。该指定在单项投资的基础上作出，相关投资从发行方的角度符合权益工具的定义。公司将该类金融资产的相关股利收入计入当期损益，公允价值变动计入其他综合收益。当该金融资产终止确认时，之前计入其他综合收益的累计利得或损失将从其他综合收益转入留存收益，不计入当期损益。

(3) 以公允价值计量且其变动计入当期损益的金融资产

除上述以摊余成本计量的金融资产和以公允价值计量且其变动计入其他综合收益的金融资产外，公司将其余所有的金融资产分类为以公允价值计量且其变动计入当期损益的金融资产。此外，在初始确认时，公司为了消除或显著减少会计错配，将部分金融资产指定为以公允价值计量且其变动计入当期损益的金融资产。此类金融资产按公允价值进行后续计量，公允价值变动计入当期损益。

2. 金融负债的分类、确认依据和计量方法

公司金融负债于初始确认时分类为：以公允价值计量且其变动计入当期损益的金融负债、其他金融负债。对于以公允价值计量且其变动计入当期损益的金融负债，相关交易费用直接计入当期损益，其他金融负债的相关交易费用计入其初始确认金额。

(1) 以公允价值计量且其变动计入当期损益的金融负债

以公允价值计量且其变动计入当期损益的金融负债，包括交易性金融负债（含属于金融负债的衍生工具）和指定为以公允价值计量且其变动计入当期损益的金融负债。

交易性金融负债（含属于金融负债的衍生工具），按照公允价值进行后续计量，除与套期会计有关外，公允价值变动计入当期损益。

公司在金融负债初始确认时，被指定为以公允价值计量且其变动计入当期损益的金融负债，由公司自身信用风险变动引起的公允价值变动计入其他综合收益，且终止确认该负债时，计入其他综合收益的自身信用风险变动引起的其公允价值累计变动额转入留存收益。其他公允价值变动计入当期损益。若按上述方式对该等金融负债的自身信用风险变动的影响进行处理会造成或扩大损益中的会计错配的，公司将该金融负债的全部利得或损失（包括企业自身信用风险变动的影响金额）计入当期损益。

（2）其他金融负债

除不符合终止确认条件的金融资产转移或继续涉入被转移金融资产所形成的金融负债、财务担保合同外的其他金融负债分类为以摊余成本计量的金融负债，按摊余成本进行后续计量，终止确认或摊销产生的利得或损失计入当期损益。

3. 金融资产和金融负债的公允价值确定方法

存在活跃市场的金融工具，以活跃市场中的报价确定其公允价值。不存在活跃市场的金融工具，采用估值技术确定其公允价值。在估值时，本公司采用在当前情况下适用并且有足够可利用数据和其他信息支持的估值技术，选择与市场参与者在相关资产或负债的交易中所考虑的资产或负债特征相一致的输入值，并优先使用相关可观察输入值。只有在相关可观察输入值无法取得或取得不切实可行的情况下，才使用不可观察输入值。

4. 金融资产转移的确认依据和计量方法

金融资产转移的确认

情形		确认结果
已转移金融资产所有权上几乎所有的风险和报酬		终止确认该金融资产(确认新资产/负债)
既没有转移也没有保留金融资产所有权上几乎所有的风险和报酬	放弃了对该金融资产的控制	
	未放弃对该金融资产的控制	按照继续涉入被转移金融资产的程度确认有关资产和负债
保留了金融资产所有权上几乎所有的风险和报酬		继续确认该金融资产, 并将收到的对价确认为金融负债

公司将金融资产转移区分为金融资产整体转移和部分转移。

（1）金融资产整体转移满足终止确认条件的，应当将下列两项金额的差额计入当期损益：被转移金融资产在终止确认日的账面价值；因转移金融资产而收到的对价，与原直接计入其他综合收益的公允价值变动累计额（涉及转移的金融资产为《企业会计准则第22号—金融工具确认和计量》第十八条分类为以公允价值计量且其变动计入其他综合收益的金融资产的情形）之和。

（2）转移金融资产的一部分，且该被转移部分整体满足终止确认条件的，应当将转移前金融资产整体的账面价值，在终止确认部分和继续确认部分（在此种情形下，所保留的服务资产应当视同继续确认金融资产的一部分）之间，按照转移日各自的相对公允价值进行分摊，并将下列两项金额的差额计入当期损益：终止确认部分在终止确认日的账面价值；终止确认部分收到的对价（包括获得的所有新资产减去承担的所有新负债），与原计入其他综合收益的公允价值变动累计额中对应终止确认部分的金额（涉及部分转移的金融资产为《企业会计准则第22号—金融工具确认和计量》第十八条分类为以公允价值计量且其变动计入其他综合收益的金融资产的情形）之和。

金融资产转移不满足终止确认条件的，继续确认所转移的金融资产整体，并将收到的对价确认为一项金融负债。

5. 金融负债的终止确认条件

金融负债（或其一部分）的现时义务已经解除的，应当终止确认该金融负债（或该部分金融负债）。如存在下列情况：

(1) 公司将用于偿付金融负债的资产转入某个机构或设立信托，偿付债务的义务仍存在的，不应当终止确认该金融负债。

(2) 公司（借入方）与借出方之间签订协议，以承担新金融负债方式替换原金融负债（或其一部分），且合同条款实质上是不同的，公司应当终止确认原金融负债（或其一部分），同时确认一项新金融负债。

金融负债（或其一部分）终止确认的，公司将其账面价值与支付的对价（包括转出的非现金资产或承担的负债）之间的差额，计入当期损益。

6. 金融资产减值

(1) 减值准备的确认方法

预期信用损失，是指以发生违约的风险为权重的金融工具信用损失的加权平均值。信用损失，是指本公司按照原实际利率折现的、根据合同应收的所有合同现金流量与预期收取的所有现金流量之间的差额，即全部现金短缺的现值。

除购买或源生的已发生信用减值的金融资产外，公司在每个资产负债表日评估相关金融资产的信用风险自初始确认后是否已显著增加。如果信用风险自初始确认后并未显著增加，处于第一阶段，本公司按照相当于该金融资产未来12个月内预期信用损失的金额计量损失准备；如果信用风险自初始确认后已显著增加但尚未发生信用减值的，处于第二阶段，本公司按照相当于该金融资产整个存续期内预期信用损失的金额计量损失准备；如果金融资产自初始确认后已经发生信用减值的，处于第三阶段，本公司按照相当于该金融资产整个存续期内预期信用损失的金额计量损失准备。本公司在评估预期信用损失时，考虑在资产负债表日无须付出不必要的额外成本或努力即可获得的有关过去事项、当前状况以及未来经济状况预测的合理且有依据的信息，包括前瞻性信息。

未来12个月内预期信用损失，是指因资产负债表日后12个月内（若金融资产的预计存续期少于12个月，则为预计存续期）可能发生的金融资产违约事件而导致的预期信用损失，是整个存续期预期信用损失的一部分。

对于在资产负债表日具有较低信用风险的金融工具，本公司假设其信用风险自初始确认后并未显著增加，选择按照未来12个月内的预期信用损失计量损失准备。

本公司对于处于第一阶段和第二阶段、以及较低信用风险的金融资产，按照其未扣除减值准备的账面余额和实际利率计算利息收入。对于处于第三阶段的金融资产，按照其账面余额减已计提减值准备后的摊余成本和实际利率计算利息收入。

公司对以摊余成本计量的金融资产、以公允价值计量且其变动计入其他综合收益的应收款项和债权投资、合同资产和租赁应收款以预期信用损失为基础进行减值会计处理并确认损失准备。此外，对贷款承诺和财务担保合同，也按照本部分所述会计政策计提减值准备和确认减值损失。公司具体情况如下：

对于应收票据、应收账款、合同资产，无论是否存在重大融资成分，本公司始终按照相当于整个存续期内预期信用损失的金额计量其损失准备。当单项金融资产无法以合理成本评估预期信用损失的信息时，本公司依据信用风险特征对其划分组合，在组合基础上计算预期信用损失，确定组合的依据：

应收票据

项目	确定组合的依据
银行承兑汇票	承兑人为信用风险较小的银行
商业承兑汇票	以承兑人的信用风险划分

应收账款

本公司以共同风险特征为依据，按照客户类别等共同信用风险特征将应收账款分为不同组别：

项目	确定组合的依据
合并范围内关联方组合	合并范围内关联方的应收款项
账龄组合	以应收款项的账龄作为信用风险特征

其他应收款

对其他应收款按历史经验数据和前瞻性信息，确定预期信用损失。本公司依据其他应收款信用风险自初始确认后是否已经显著增加，采用相当于未来12个月内、或整个存续期的预期信用损失的金额计量减值损失。

本公司以共同风险特征为依据，将其他应收款分为不同组别：

项目	确定组合的依据
其他应收款组合1	应收利息
其他应收款组合2	应收股利
其他应收款组合3	应收押金及保证金
其他应收款组合4	应收备用金
其他应收款组合5	应收往来款

(2) 已发生减值的金融资产

本公司对金融资产预期未来现金流量具有不利影响的一项或多项事件发生时，该金融资产成为已发生信用减值的金融资产。金融资产已发生信用减值的证据包括下列可观察信息：

- A. 发行方或债务人发生重大财务困难；
- B. 债务人违反合同，如偿付利息或本金违约或逾期等；
- C. 债权人出于与债务人财务困难有关的经济或合同考虑，给予债务人在任何其他情况下都不会做出的让步；
- D. 债务人很可能破产或进行其他财务重组；
- E. 发行方或债务人财务困难导致该金融资产的活跃市场消失；
- F. 以大幅折扣购买或源生一项金融资产，该折扣反映了发生信用损失的事实。

金融资产发生信用减值，有可能是多个事件的共同作用所致，未必是可单独识别的事件所致。

(3) 购买或源生的已发生信用减值的金融资产

公司对购买或源生的已发生信用减值的金融资产，在资产负债表日仅将自初始确认后整个存续期内预期信用损失的累计变动确认为损失准备。在每个资产负债表日，将整个存续期内预期信用损失的变动金额作为减值损失或利得计入当期损益。即使该资产负债表日确定的整个存续期内预期信用损失小于初始确认时估计现金流量所反映的预期信用损失的金额，也将预期信用损失的有利变动确认为减值利得。

(4) 信用风险显著增加的判断标准

如果某项金融资产在资产负债表日确定的预计存续期内的违约概率显著高于在初始确认时确定的预计存续期内的违约概率，则表明该项金融资产的信用风险显著增加。除特殊情况外，本公司采用未来12个月内发生的违约风险的变化作为整个存续期内发生违约风险变化的合理估计，以确定自初始确认后信用风险是否显著增加。

(5) 评估金融资产预期信用损失的方法

本公司基于单项和组合评估金融资产的预期信用损失。对信用风险显著不同的金融资产单项评估信用风险，如：已有明显迹象表明债务人很可能无法履行还款义务的应收款项等。

除了单项评估信用风险的金融资产外，本公司基于共同风险特征将金融资产划分为不同的组别，在组合的基础上评估信用风险。

(6) 金融资产减值的会计处理方法

公司在资产负债表日计算各类金融资产的预计信用损失，由此形成的损失准备的增加或转回金额，作为减值损失或利得计入当期损益。

公司实际发生信用损失，认定相关金融资产无法收回，经批准予以核销的，直接减记该金融资产的账面余额。已减记的金融资产以后又收回的，作为减值损失的转回计入收回当期的损益。

7. 财务担保合同

财务担保合同，是指债务人到期不能按照最初或修改后的债务工具条款偿付债务时，发行方向蒙受损失的合同持有人赔付特定金额的合同。财务担保合同在初始确认时按照公允价值计量。不属于指定为以公允价值计量且其变动计入当期损益的金融负债的财务担保合同，在初始确认后，

按照资产负债表日确定的预期信用损失准备金额和初始确认金额扣除按照收入确认原则确定的累计摊销额后的余额，以两者之中的较高者进行后续计量。

8. 金融资产和金融负债的抵销

金融资产和金融负债在资产负债表内分别列示，没有相互抵销。但是，同时满足下列条件的，以相互抵销后的净额在资产负债表内列示：

(1) 公司具有抵销已确认金融资产和金融负债的法定权利，且该种法定权利现在是可执行的；

(2) 公司计划以净额结算，或同时变现该金融资产和清偿该金融负债。

9. 权益工具

权益工具是指能证明拥有公司在扣除所有负债后的资产中的剩余权益的合同。公司发行（含再融资）、回购、出售或注销权益工具作为权益的变动处理。公司不确认权益工具的公允价值变动。与权益性交易相关的交易费用从权益中扣减。

公司对权益工具持有方的各种分配（不包括股票股利），作为利润分配，减少所有者权益。发放的股票股利不影响所有者权益总额。

11. 应收票据

应收票据的预期信用损失的确定方法及会计处理方法

适用 不适用

12. 应收账款

应收账款的预期信用损失的确定方法及会计处理方法

适用 不适用

13. 应收款项融资

适用 不适用

14. 其他应收款

其他应收款预期信用损失的确定方法及会计处理方法

适用 不适用

15. 存货

适用 不适用

1. 存货的分类

公司存货是指在生产经营过程中持有以备销售，或者仍然处在生产过程，或者在生产或提供劳务过程中将消耗的材料或物资等，包括各类原材料、包装物、低值易耗品、在产品、库存商品、发出商品、委托加工物资等。

2. 存货取得和发出的计价方法

存货按照成本进行初始计量。存货成本包括采购成本、加工成本和其他成本。应计入存货成本的借款费用，按照《企业会计准则第17号——借款费用》处理。投资者投入存货的成本，应当按照投资合同或协议约定的价值确定，但合同或协议约定价值不公允的除外。

发出存货的计价方法：采用加权平均法核算。

3. 存货的盘存制度

采用永续盘存制。

4. 低值易耗品的摊销方法

采用“一次摊销法”核算。

5. 存货可变现净值的确定依据及存货跌价准备计提方法

期末存货按成本与可变现净值孰低计价，存货期末可变现净值低于账面成本的，按差额计提存货跌价准备。可变现净值，是指在日常活动中，存货的估计售价减去至完工时估计将要发生的成本、估计的销售费用以及相关税费后的金额。

(1) 存货可变现净值的确定依据：为生产而持有的材料等，用其生产的产成品的可变现净值高于成本的，该材料仍然按照成本计量；材料价格的下降表明产成品的可变现净值低于成本的，该材料应当按照可变现净值计量。

为执行销售合同或者劳务合同而持有的存货，其可变现净值应当以合同价格为基础计算。企业持有存货的数量多于销售合同订购数量的，超出部分的存货的可变现净值以一般销售价格为基础计算。

(2) 存货跌价准备的计提方法：按单个存货项目的成本与可变现净值孰低法计提存货跌价准备；但对于数量繁多、单价较低的存货按存货类别计提存货跌价准备。

16. 合同资产

(1). 合同资产的确认方法及标准

适用 不适用

合同资产，是指本公司已向客户转让商品而有权收取对价的权利，且该权利取决于时间流逝之外的其他因素。

(2). 合同资产预期信用损失的确定方法及会计处理方法

适用 不适用

对于合同资产，无论是否包含重大融资成分，本公司始终按照相当于整个存续期内预期信用损失的金额计量其损失准备，由此形成的损失准备的增加或转回金额，作为减值损失或利得计入当期损益。

本公司在资产负债表日计算合同资产减值，如果该预期信用损失大于当前合同资产减值准备的账面金额，将其差额确认为减值损失；每个资产负债表日重新计量预期信用损失，由此形成的损失准备的转回金额，确认为减值利得。

17. 持有待售资产

适用 不适用

1. 划分为持有待售的依据

本公司将同时满足下列条件的组成部分（或非流动资产）确认为持有待售类别：

- (1) 根据类似交易中出售此类资产或处置组的惯例，在当前状况下即可立即出售；
- (2) 出售极可能发生，即企业已经就一项出售计划作出决议且获得确定的购买承诺，预计出售将在一年内完成。有关规定要求企业相关权力机构或者监管部门批准后方可出售的，应当已经获得批准。

确定的购买承诺，是指企业与其他方签订的具有法律约束力的购买协议，该协议包含交易价格、时间和足够严厉的违约惩罚等重要条款，使协议出现重大调整或者撤销的可能性极小。

2. 持有待售的会计处理方法

公司初始计量或在资产负债表日重新计量持有待售的非流动资产或处置组时，其账面价值高于公允价值减去出售费用后的净额的，将账面价值减记至公允价值减去出售费用后的净额，减记的金额确认为资产减值损失，计入当期损益，同时计提持有待售资产减值准备。后续资产负债表日持有待售的非流动资产公允价值减去出售费用后的净额增加的，以前减记的金额予以恢复，并在划分为持有待售类别后确认的资产减值损失金额内转回，转回金额计入当期损益。划分为持有

待售类别前确认的资产减值损失不得转回。

对于持有待售的处置组确认的资产减值损失金额，先抵减处置组中商誉的账面价值，再根据处置组中各项非流动资产账面价值所占比重，按比例抵减其账面价值。持有待售的处置组确认的资产减值损失后续转回金额，根据处置组中除商誉外各项非流动资产账面价值所占比重，按比例增加其账面价值。

持有待售的非流动资产或处置组中的非流动资产不计提折旧或摊销，持有待售的处置组中负债的利息和其他费用继续予以确认。

公司终止确认持有待售的非流动资产或处置组时，将尚未确认的利得或损失计入当期损益。

非流动资产或处置组因不再满足持有待售类别的划分条件而不再继续划分为持有待售类别或非流动资产从持有待售的处置组中移除时，按照以下两者孰低计量：

(1) 划分为持有待售类别前的账面价值，按照假定不划分为持有待售类别情况下本应确认的折旧、摊销或减值等进行调整后的金额；

(2) 可收回金额。

18. 债权投资

(1). 债权投资预期信用损失的确定方法及会计处理方法

适用 不适用

对于债权投资、其他债权投资，本公司于每个资产负债表日，根据交易对手和风险敞口的各种类型，考虑历史的违约情况与行业前瞻性信息或各种外部实际与预期经济信息确定预期信用损失。预期信用损失的确定方法及会计处理方法参见本会计政策之第（十）项金融工具的规定。

19. 其他债权投资

(1). 其他债权投资预期信用损失的确定方法及会计处理方法

适用 不适用

20. 长期应收款

(1). 长期应收款预期信用损失的确定方法及会计处理方法

适用 不适用

21. 长期股权投资

适用 不适用

1. 确定对被投资单位具有共同控制、重大影响的依据

共同控制是指按照相关约定对某项安排所共有的控制，并且该安排的相关活动必须经过分享控制权的参与方一致同意后才能决策。在判断是否存在共同控制时，首先判断所有参与方或参与方组合是否集体控制该安排，如果所有参与方或一组参与方必须一致行动才能决定某项安排的相关活动，则认为所有参与方或一组参与方集体控制该安排。其次再判断该安排相关活动的决策是否必须经过这些集体控制该安排的参与方一致同意，当且仅当相关活动的决策要求集体控制该安排的参与方一致同意时，才形成共同控制。如果存在两个或两个以上的参与方组合能够集体控制某项安排的，不构成共同控制。判断是否存在共同控制时，不考虑享有的保护性权利。

重大影响是指投资方对被投资单位的财务和经营政策有参与决策的权力，但并不能够控制或者与其他方一起共同控制这些政策的制定。在确定能否对被投资单位施加重大影响时，考虑投资方直接或间接持有被投资单位的表决权股份以及投资方及其他方持有的当期可执行潜在表决权在假定转换为对被投资方单位的股权后产生的影响，包括被投资单位发行的当期可转换的认股权证、股份期权及可转换公司债券等的影响。对外投资符合下列情况时，一般确定为对投资单位具有重大影响：①在被投资单位的董事会或类似权力机构中派有代表；②参与被投资单位财务和经营政策的制定过程；③与被投资单位之间发生重要交易；④向被投资单位派出管理人员；⑤向被投资

单位提供关键技术资料。直接或通过子公司间接拥有被投资企业20%以上但低于50%的表决权股份时，一般认为对被投资单位具有重大影响。

2. 初始投资成本确定

(1) 企业合并形成的长期股权投资

A. 同一控制下的企业合并,以支付现金、转让非现金资产或承担债务方式以及以发行权益性证券作为合并对价的,在合并日按照取得被合并方所有者权益在最终控制方合并财务报表中的账面价值的份额作为长期股权投资的初始投资成本。因追加投资等原因能够对同一控制下的被投资单位实施控制的,在合并日根据合并后应享有被合并方净资产在最终控制方合并财务报表中的账面价值的份额,确定长期股权投资的初始投资成本。合并日长期股权投资的初始投资成本,与达到合并前的长期股权投资账面价值加上合并日进一步取得股份新支付对价的账面价值之和的差额,调整资本溢价或股本溢价,资本溢价或股本溢价不足冲减的,冲减留存收益。

B. 非同一控制下的企业合并,在购买日按照《企业会计准则第20号——企业合并》的相关规定确定的合并成本作为长期股权投资的初始投资成本。因追加投资等原因能够对非同一控制下的被投资单位实施控制的,按照原持有的股权投资账面价值加上新增投资成本之和,作为改按成本法核算的初始投资成本。

(2) 除企业合并形成的长期股权投资以外,其他方式取得的长期股权投资,按照下列规定确定其初始投资成本:

A. 以支付现金取得的长期股权投资,应当按照实际支付的购买价款作为初始投资成本。初始投资成本包括与取得长期股权投资直接相关的费用、税金及其他必要支出。

B. 以发行权益性证券取得的长期股权投资,按照发行权益性证券的公允价值作为初始投资成本。

C. 通过非货币性资产交换取得的长期股权投资,其初始投资成本按照《企业会计准则第7号——非货币性资产交换》确定。

D. 通过债务重组取得的长期股权投资,其初始投资成本按照《企业会计准则第12号——债务重组》确定。

3. 后续计量和损益确认方法

(1) 成本法核算:能够对被投资单位实施控制的长期股权投资,采用成本法核算。采用成本法核算时,追加或收回投资调整长期股权投资的成本。采用成本法核算的长期股权投资,除取得投资时实际支付的价款或对价中包含的已宣告但尚未发放的现金股利或利润外,公司应当按照享有被投资单位宣告发放的现金股利或利润确认投资收益,不再划分是否属于投资前和投资后被投资单位实现的净利润。

(2) 权益法核算:对被投资单位共同控制或重大影响的长期股权投资,除对联营企业的权益性投资,其中一部分通过风险投资机构、共同基金、信托公司或包括投连险基金在内的类似主体间接持有的,无论以上主体是否对这部分投资具有重大影响,公司按照《企业会计准则第22号——金融工具确认和计量》的有关规定,对间接持有的该部分投资选择以公允价值计量且其变动计入损益外,采用权益法核算。采用权益法核算时,公司取得长期股权投资后,按照应享有或应分担的被投资单位实现的净损益和其他综合收益的份额,分别确认投资收益和其他综合收益,同时调整长期股权投资的账面价值;公司按照被投资单位宣告分派的利润或现金股利计算应享有的部分,相应减少长期股权投资的账面价值;公司对于被投资单位除净损益、其他综合收益和利润分配以外所有者权益的其他变动,应当调整长期股权投资的账面价值并计入所有者权益。公司确认被投资单位发生的净亏损,以长期股权投资的账面价值以及其他实质上构成对被投资单位净投资的长期权益减记至零为限,公司负有承担额外损失义务的除外。被投资单位以后实现净利润的,公司在收益分享额弥补未确认的亏损分担额后,恢复确认收益分享额。公司在确认应享有被投资单位净损益的份额时,以取得投资时被投资单位各项可辨认资产的公允价值为基础,对被投资单位的净利润进行调整,并且将与联营企业及合营企业之间发生的内部交易损益予以抵销,在此基础上确认投资损益。公司与被投资单位发生的内部交易损失,按照《企业会计准则第8号——资产减值》等规定属于资产减值损失的则全额确认。如果被投资单位采用的会计政策及会计期间与公司不一致的,按照公司的会计政策及会计期间对被投资单位的财务报表进行调整,并据以确认投资损益。

对于首次执行日之前已经持有的对联营企业和合营企业的长期股权投资,如存在与该投资相

关的股权投资借方差额，按原剩余期限直线法摊销，摊销金额计入当期损益。

(3) 处置长期股权投资，其账面价值与实际取得价款差额，计入当期损益。采用权益法核算的长期股权投资，因被投资单位除净损益以外所有者权益的其他变动而计入所有者权益的，处置该项投资时将原计入所有者权益的部分按相应比例转入当期损益，由于被投资方重新计量设定受益计划净负债或净资产变动而产生的其他综合收益除外。

22. 投资性房地产

(1). 如果采用成本计量模式的：

折旧或摊销方法

投资性房地产是指为赚取租金或资本增值，或两者兼有而持有的房地产。主要包括已出租的土地使用权、持有并准备增值后转让的土地使用权以及已出租的建筑物。当公司能够取得与投资性房地产相关的租金收入或增值收益以及投资性房地产的成本能够可靠计量时，公司按购置或建造的实际支出对其进行初始计量。

公司在资产负债表日采用成本模式对投资性房地产进行后续计量。在成本模式下，公司按照本会计政策之第（十七）项固定资产及折旧和第（二十一）项无形资产的规定，对投资性房地产进行计量，计提折旧或摊销。当投资性房地产被处置，或者永久退出使用且预计不能从其处置中取得经济利益时，应当终止确认该项投资性房地产。公司出售、转让、报废投资性房地产或者发生投资性房地产毁损，应当将处置收入扣除其账面价值和相关税费后的金额计入当期损益。

23. 固定资产

(1). 确认条件

适用 不适用

固定资产系使用寿命超过一个会计年度，为生产商品、提供劳务、出租或经营管理所持有的有形资产。

(2). 折旧方法

适用 不适用

类别	折旧方法	折旧年限（年）	残值率	年折旧率
房屋及建筑物	年限平均法	20-40 年	10%	2.25%-4.5%
机器设备	年限平均法	3-7 年	10%	12.86%-30%
办公设备	年限平均法	3-5 年	10%	18%-30%
运输设备	年限平均法	7 年	10%	12.86%
其他设备	年限平均法	3-5 年	10%	18%-30%

公司于每年年度终了，对固定资产的使用寿命、预计净残值和折旧方法进行复核。

(3). 融资租入固定资产的认定依据、计价和折旧方法

适用 不适用

公司租赁资产符合下列一项或数项标准的，认定为融资租赁固定资产：

- (1) 在租赁期届满时，租赁资产的所有权转移给承租人；
- (2) 承租人有购买租赁资产的选择权，所订立的购买价款预计将远低于行使选择权时租赁资产的公允价值，因而在租赁开始日就可以合理确定承租人将会行使这种选择权；
- (3) 即使资产的所有权不转移，但租赁期占租赁资产使用寿命的75%以上；
- (4) 承租人在租赁开始日的最低租赁付款额现值，几乎相当于租赁开始日租赁资产公允价值；出租人在租赁开始日的最低租赁收款额现值，几乎相当于租赁开始日租赁资产公允价值；

(5) 租赁资产性质特殊，如果不作较大改造，只有承租人才能使用。

在租赁开始日，公司将租赁开始日租赁资产公允价值与最低租赁付款额现值两者中较低者作为租入资产的入账价值，将最低租赁付款额作为长期应付款的入账价值，其差额作为未确认融资费用，融资租入固定资产的折旧政策与自有固定资产一致。

24. 在建工程

适用 不适用

在建工程以实际成本计价。其中为工程建设项目而发生的借款利息支出和外币折算差额按照《企业会计准则第17号——借款费用》的有关规定资本化或计入当期损益。在建工程在达到预计使用状态之日起不论工程是否办理竣工决算均转入固定资产，对于未办理竣工决算手续的待办理完毕后再作调整。

25. 借款费用

适用 不适用

1. 借款费用资本化的确认原则

借款费用包括因借款发生的利息、折价或溢价的摊销和辅助费用，以及因外币借款而发生的汇兑差额。公司发生的借款费用，可直接归属于符合资本化条件的资产的购建或者生产的，应予以资本化，计入相关资产成本；其他借款费用，在发生时根据其发生额确认为费用，计入当期损益。

符合资本化条件的资产，包括需要经过相当长时间的购建或者生产活动才能达到预定可使用或者可销售状态的固定资产、投资性房地产和存货等资产。

借款费用同时满足下列条件，开始资本化：

(1) 资产支出已经发生，资产支出包括为购建或者生产符合资本化条件的资产而以支付现金、转移非现金资产或者承担带息债务形式发生的支出；

(2) 借款费用已发生；

(3) 为使资产达到预定可使用或者可销售状态所必要的购建或者生产活动已经开始。

2. 借款费用资本化的期间

为购建或者生产符合资本化条件的资产发生的借款费用，满足上述资本化条件的，在该资产达到预定可使用或者可销售状态前所发生的，计入该资产的成本，若资产的购建或者生产活动发生非正常中断，并且中断时间连续超过3个月，暂停借款费用的资本化，将其确认为当期费用，直至资产的购建或者生产活动重新开始；当所购建或生产的资产达到预定可使用或者销售状态时，停止其借款费用的资本化。在达到预定可使用或者可销售状态后所发生的借款费用，于发生当期直接计入财务费用。

3. 借款费用资本化金额的计算方法

在资本化期间内，每一会计期间的利息（包括折价或溢价的摊销）资本化金额，按照下列规定确定：

(1) 为购建或者生产符合资本化条件的资产而借入专门借款的，以专门借款当期实际发生的利息费用，减去将尚未动用的借款资金存入银行取得的利息收入或进行暂时性投资取得的投资收益后的金额确定。

(2) 为购建或者生产符合资本化条件的资产而占用了一般借款的，根据累计资产支出超过专门借款部分的资产支出加权平均数乘以所占用一般借款的资本化率，计算确定一般借款应予资本化的利息金额。

26. 生物资产

适用 不适用

27. 油气资产

□适用 √不适用

28. 使用权资产

√适用 □不适用

在租赁期开始日，本公司作为承租人将可在租赁期内使用租赁资产的权利确认为使用权资产，短期租赁和低价值资产租赁除外。

1. 使用权资产的确认依据

使用权资产按照成本进行初始计量，该成本包括：

- (1) 租赁负债的初始计量金额；
- (2) 在租赁期开始日或之前支付的租赁付款额，存在租赁激励的，扣除已享受的租赁激励相关金额；
- (3) 发生的初始直接费用；
- (4) 为拆卸及移除租赁资产、复原租赁资产所在场地或将租赁资产恢复至租赁条款约定状态预计将发生的成本，属于为生产存货而发生的除外。

2. 使用权资产的折旧方法及减值

(1) 本公司采用成本模式对使用权资产进行后续计量。

(2) 本公司对各类使用权资产的采用年限平均法计提折旧。

本公司能够合理确定租赁期届满时取得租赁资产所有权的，在租赁资产剩余使用寿命内计提折旧；无法合理确定租赁期届满时能够取得租赁资产所有权的，在租赁期与租赁资产剩余使用寿命两者孰短的期间内计提折旧。如果使用权资产发生减值，本公司按照扣除减值损失之后的使用权资产的账面价值，进行后续折旧。

(3) 本公司按照变动后的租赁付款额的现值重新计量租赁负债，并相应调整使用权资产的账面价值时，如使用权资产账面价值已调减至零，但租赁负债仍需进一步调减的，将剩余金额计入当期损益。

(4) 使用权资产的减值测试方法、减值准备计提方法详见本会计政策之第（二十二）项长期资产减值。

29. 无形资产**(1). 计价方法、使用寿命、减值测试**

√适用 □不适用

无形资产按实际成本计量。外购的无形资产，其成本包括购买价款、相关税费以及直接归属于使该项资产达到预定用途所发生的其他支出。采用分期付款购买无形资产，购买无形资产的价款超过正常信用条件延期支付，实际上具有融资性质的，无形资产的成本为购买价款的现值。投资者投入的无形资产的成本，应当按照投资合同或协议约定的价值确定，在投资合同或协议约定价值不公允的情况下，应按无形资产的公允价值入账。通过非货币性资产交换取得的无形资产，其初始投资成本按照《企业会计准则第7号——非货币性资产交换》确定。通过债务重组取得的无形资产，其初始投资成本按照《企业会计准则第12号——债务重组》确定。以同一控制下的企业吸收合并方式取得的无形资产按被合并方的账面价值确定其入账价值；以非同一控制下的企业吸收合并方式取得的无形资产按公允价值确定其入账价值。

公司于取得无形资产时分析判断其使用寿命。使用寿命有限的无形资产自无形资产可供使用时起，至不再作为无形资产确认时止，采用直线法分期平均摊销，计入损益。对于使用寿命不确定的无形资产不进行摊销。

公司于每年年度终了，对使用寿命有限的无形资产的使用寿命及摊销方法进行复核。如果无形资产的使用寿命及摊销方法与以前估计不同的，改变摊销期限和摊销方法。公司在每个会计期间对使用寿命不确定的无形资产的使用寿命进行复核。如果有证据表明无形资产的使用寿命是有限的，估计其使用寿命，并按上述规定处理。

无形资产的减值测试方法和减值准备计提方法详见“长期资产减值”。

(2). 内部研究开发支出会计政策

√适用 □不适用

研究开发项目研究阶段支出与开发阶段支出的划分标准：研究阶段支出指为获取并理解新的科学或技术知识而进行的独创性的有计划调查所发生的支出；开发阶段支出是指在进行商业性生产或使用前，将研究成果或其他知识应用于某项计划或设计，以生产出新的或具有实质性改进的材料、装置、产品等所发生的支出。

公司内部自行开发的无形资产，在研究开发项目研究阶段的支出，于发生时计入当期损益。开发项目开发阶段的支出，只有同时满足下列条件的，才能确认为无形资产：

- (1) 完成该无形资产以使其能够使用或出售在技术上具有可行性；
- (2) 具有完成该无形资产并使用或出售的意图；
- (3) 无形资产产生经济利益的方式，包括能够证明运用该无形资产生产的产品存在市场或无形资产自身存在市场，无形资产将在内部使用的，应当证明其有用性；
- (4) 有足够的技术、财务资源和其他资源支持，以完成该无形资产的开发，并有能力使用或出售无形资产；
- (5) 归属于该无形资产开发阶段的支出能够可靠地计量。

对于以前期间已经费用化的开发阶段的支出不再调整。

30. 长期资产减值

√适用 □不适用

长期股权投资、采用成本模式计量的投资性房地产、固定资产、在建工程、无形资产、使用权资产等长期资产，于资产负债表日存在减值迹象的，进行减值测试。减值测试结果表明资产的可收回金额低于其账面价值的，按其差额计提减值准备并计入减值损失。可收回金额为资产的公允价值减去处置费用后的净额与资产预计未来现金流量的现值两者之间的较高者。资产减值准备按单项资产为基础计算并确认，如果难以对单项资产的可收回金额进行估计的，以该资产所属的资产组确定资产组的可收回金额。资产组是能够独立产生现金流入的最小资产组合。

商誉至少在每年年度终了进行减值测试。本公司进行商誉减值测试，对于因企业合并形成的商誉的账面价值，自购买日起按照合理的方法分摊至相关的资产组；难以分摊至相关的资产组的，将其分摊至相关的资产组组合。在将商誉的账面价值分摊至相关的资产组或者资产组组合时，按照各资产组或者资产组组合的公允价值占相关资产组或者资产组组合公允价值总额的比例进行分摊。公允价值难以可靠计量的，按照各资产组或者资产组组合的账面价值占相关资产组或者资产组组合账面价值总额的比例进行分摊。在对包含商誉的相关资产组或者资产组组合进行减值测试时，如与商誉相关的资产组或者资产组组合存在减值迹象的，先对不包含商誉的资产组或者资产组组合进行减值测试，计算可收回金额，并与相关账面价值相比较，确认相应的减值损失。再对包含商誉的资产组或者资产组组合进行减值测试，比较这些相关资产组或者资产组组合的账面价值（包括所分摊的商誉的账面价值部分）与其可收回金额，如相关资产组或者资产组组合的可收回金额低于其账面价值的，确认商誉的减值损失。

上述资产减值损失一经确认，在以后会计期间不予转回。

31. 长期待摊费用

√适用 □不适用

长期待摊费用是指公司已经发生但应由本期和以后各期负担的分摊期限在1年以上的各项费用，包括以经营租赁方式租入的固定资产发生的改良支出等。长期待摊费用在相关项目的受益期内平均摊销。

公司发生的代言费用在代言期间内平均摊销，发生的经营租赁方式租入的固定资产发生的改良支出在租赁期与3年孰短期限内进行摊销。

32. 合同负债

(1). 合同负债的确认方法

√适用 □不适用

合同负债反映本公司已收或应收客户对价而应向客户转让商品的义务。本公司在向客户转让商品之前，客户已经支付了合同对价或本公司已经取得了无条件收取合同对价权利的，在客户实际支付款项与到期应支付款项孰早时点，按照已收或应收的金额确认合同负债。

同一合同下的合同资产和合同负债以净额列示，不同合同下的合同资产和合同负债不予抵销。

33. 职工薪酬

(1). 短期薪酬的会计处理方法

√适用 □不适用

短期薪酬是指本公司在职工提供相关服务的年度报告期间结束后十二个月内需要全部予以支付的职工薪酬，离职后福利和辞退福利除外。本公司在职工提供服务的会计期间，将应付的短期薪酬确认为负债，并根据职工提供服务的受益对象计入相关资产成本和费用。

(2). 离职后福利的会计处理方法

√适用 □不适用

离职后福利是指公司为获得职工提供的服务而在职工退休或与公司解除劳动关系后，提供的各种形式的报酬和福利，短期薪酬和辞退福利除外。离职后福利计划包括设定提存计划和设定受益计划。其中，设定提存计划，是指向独立的基金缴存固定费用后，本公司不再承担进一步支付义务的离职后福利计划；设定受益计划，是指除设定提存计划以外的离职后福利计划。

(1) 设定提存计划

设定提存计划包括基本养老保险、失业保险。在职工为本公司提供服务的会计期间，按以当地规定的缴纳基数和比例计算应缴纳金额，确认为负债，并计入当期损益或相关资产成本。

在职工提供服务的会计期间，根据设定提存计划计算的应缴存金额确认为负债，并计入当期损益或相关资产成本。

(2) 设定受益计划

本公司根据预期累计福利单位法确定的公式将设定受益计划产生的福利义务归属于职工提供服务的期间，并计入当期损益或相关资产成本。本公司设定受益计划导致的职工薪酬成本包括下列组成部分：

A. 服务成本，包括当期服务成本、过去服务成本和结算利得或损失。其中，当期服务成本，是指职工当期提供服务所导致的设定受益计划义务现值的增加额；过去服务成本，是指设定受益计划修改所导致的与以前期间职工服务相关的设定受益计划义务现值的增加或减少。

B. 设定受益计划净负债或净资产的利息净额，包括计划资产的利息收益、设定受益计划义务的利息费用以及资产上限影响的利息。

C. 重新计量设定受益计划净负债或净资产所产生的变动。

除非其他会计准则要求或允许职工福利成本计入资产成本，本公司将上述第A和B项计入当期损益；第C项计入其他综合收益且不会在后续会计期间转回至损益，但可以在权益范围内转移这些在其他综合收益中确认的金额。

(3). 辞退福利的会计处理方法

√适用 □不适用

辞退福利是指公司在职工劳动合同到期之前解除与职工的劳动关系，或者为鼓励职工自愿接

受裁减而给予职工的补偿。公司向职工提供辞退福利的，在下列两者孰早日确认辞退福利产生的职工薪酬负债，并计入当期损益：公司不能单方面撤回因解除劳动关系计划或裁减建议所提供的辞退福利时；公司确认与涉及支付辞退福利的重组相关的成本或费用时。

(4). 其他长期职工福利的会计处理方法

√适用 □不适用

其他长期职工福利，是指除短期薪酬、离职后福利、辞退福利之外所有的职工薪酬，包括长期带薪缺勤、长期残疾福利、长期利润分享计划等。本公司向职工提供的其他长期职工福利，符合设定提存计划条件的，按照设定提存计划的有关规定进行处理；除上述情形外的其他长期职工福利，按照设定受益计划的有关规定，确认和计量其他长期职工福利净负债或净资产。在报告期末，公司将其他长期职工福利产生的福利义务归属于职工提供服务期间，并计入当期损益或相关资产成本。

34. 租赁负债

√适用 □不适用

在租赁期开始日，本公司将尚未支付的租赁付款额的现值确认为租赁负债，短期租赁和低价值资产租赁除外。

在计算租赁付款额的现值时，本公司作为承租人采用租赁内含利率作为折现率；无法确定租赁内含利率的，采用本公司增量借款利率作为折现率。

本公司按照固定的周期性利率计算租赁负债在租赁期内各期间的利息费用，并计入当期损益。未纳入租赁负债计量的可变租赁付款额于实际发生时计入当期损益。

租赁期开始日后，当实质固定付款额发生变动、担保余值预计的应付金额发生变化、用于确定租赁付款额的指数或比率发生变动、购买选择权、续租选择权或终止选择权的评估结果或实际行权情况发生变化时，本公司按照变动后的租赁付款额的现值重新计量租赁负债。

35. 预计负债

√适用 □不适用

公司如果与或有事项相关的义务同时符合以下条件，则将其确认为负债：（1）该义务是公司承担的现时义务；（2）该义务的履行可能导致经济利益的流出；（3）该义务的金额能够可靠地计量。

预计负债所需支出全部或部分预期由第三方或其他方补偿，并且补偿金额在基本确定能收到时，作为资产单独确认，确认的补偿金额不超过所确认负债的账面价值。预计负债按照履行相关现时义务所需支出的最佳估计数进行初始计量，并综合考虑与或有事项有关的风险、不确定性和货币时间价值等因素。货币时间价值影响重大的，通过对相关未来现金流出进行折现后确定最佳估计数。

在资产负债表日，公司对预计负债的账面价值进行复核，有确凿证据表明该账面价值不能真实反映当前最佳估计数的，按照当前最佳估计数对该账面价值进行调整。

36. 股份支付

√适用 □不适用

1. 股份支付的种类

公司的股份支付分为以现金结算的股份支付和以权益结算的股份支付。

以权益结算的股份支付，按授予职工权益工具的公允价值计量。授予后立即可行权的，在授予日按照权益工具的公允价值计入相关成本或费用，相应增加资本公积。在完成等待期内的服务或达到规定业绩条件才可行权的，在等待期内的每个资产负债表日，以对可行权权益工具数量的

最佳估计为基础，按照权益工具授予日的公允价值，将当期取得的服务计入相关成本或费用和资本公积。在可行权日之后不再对已确认的相关成本或费用和所有者权益总额进行调整。

以现金结算的股份支付，按照公司承担的以股份或其他权益工具为基础计算确定的负债的公允价值计量。授予后立即可行权的，在授予日以公司承担负债的公允价值计入相关成本或费用，相应增加负债。在完成等待期内的服务或达到规定业绩条件以后才可行权的以现金结算的股份支付，在等待期内的每个资产负债表日，以对可行权情况的最佳估计为基础，按照公司承担负债的公允价值金额，将当期取得的服务计入成本或费用和相应的负债。在相关负债结算前的每个资产负债表日以及结算日，对负债的公允价值重新计量，其变动计入当期损益。

2. 实施、修改、终止股份支付计划的相关会计处理

无论已授予的权益工具的条款和条件如何修改，甚至取消权益工具的授予或结算该权益工具，公司都应至少确认按照所授予的权益工具在授予日的公允价值来计量获取的相应的服务，除非因不能满足权益工具的可行权条件（除市场条件外）而无法可行权。

如果公司在等待期内取消了所授予的权益工具或结算了所授予的权益工具（因未满足可行权条件而被取消的除外），处理如下：

（1） 将取消或结算作为加速可行权处理，立即确认原本应在剩余等待期内确认的金额。

（2） 在取消或结算时支付给职工的所有款项均应作为权益的回购处理，回购支付的金额高于该权益工具在回购日公允价值的部分，计入当期费用。

（3） 如果向职工授予新的权益工具，并在新权益工具授予日认定所授予的新权益工具是用于替代被取消的权益工具的，公司应以处理原权益工具条款和条件修改相同的方式，对所授予的替代权益工具进行处理。

37. 优先股、永续债等其他金融工具

√适用 □不适用

公司发行的金融工具按照金融工具准则和金融负债和权益工具的区分及相关会计处理规定进行初始确认和计量。其后，公司以所发行金融工具的分类为基础，确定该工具利息支出或股利分配等的会计处理。对于归类为权益工具的金融工具，其利息支出或股利分配都作为发行企业的利润分配，其回购、注销等作为权益的变动处理。对于归类为金融负债的金融工具，其利息支出或股利分配原则上按照借款费用进行处理，其回购或赎回产生的利得或损失等计入当期损益。发行方发行金融工具，其发生的手续费、佣金等交易费用，如分类为债务工具且以摊余成本计量的，计入所发行工具的初始计量金额；如分类为权益工具的，从权益中扣除。

38. 收入

(1). 收入确认和计量所采用的会计政策

√适用 □不适用

收入是本公司在日常活动中形成的、会导致所有者权益增加的、与所有者投入资本无关的经济利益的总流入。

本公司在履行了合同中的履约义务，即在客户取得相关商品控制权时确认收入。取得相关商品控制权，是指能够主导该商品的使用并从中获得几乎全部的经济利益，也包括有能力阻止其他方主导该商品的使用并从中获得几乎全部的经济利益。

交易价格是本公司因向客户转让商品而预期有权收取的对价金额，不包括代第三方收取的款项以及本公司预期将退还给客户的款项。在确定合同交易价格时，如果存在可变对价，本公司按照期望值或最可能发生金额确定可变对价的最佳估计数，并以不超过在相关不确定性消除时累计已确认收入极可能不会发生重大转回的金额计入交易价格。合同中如果存在重大融资成分，本公司将根据客户在取得商品控制权时即以现金支付的应付金额确定交易价格，该交易价格与合同对价之间的差额，在合同期间内采用实际利率法摊销，对于客户取得商品控制权与客户支付价款间隔不超过一年的，本公司不考虑其中的融资成分。因转让商品而有权向客户收取的对价是非现金形式时，本公司按照非现金对价在合同开始日的公允价值确定交易价格。非现金对价公允价值不能合理估计的，本公司参照其承诺向客户转让商品的单独售价间接确定交易价格。本公司预期将

退还给客户的款项，除了为自客户取得其他可明确区分商品外，将该应付对价冲减交易价格。应付客户对价超过自客户取得的可明确区分商品公允价值的，超过金额作为应付客户对价冲减交易价格。自客户取得的可明确区分商品公允价值不能合理估计的，本公司将应付客户对价全额冲减交易价格。在对应付客户对价冲减交易价格进行会计处理时，本公司在确认相关收入与支付（或承诺支付）客户对价二者孰晚的时点冲减当期收入。

合同中包含两项或多项履约义务的，本公司在合同开始日，按照各单项履约义务所承诺商品的单独售价的相对比例，将交易价格分摊至各单项履约义务，按照分摊至各单项履约义务的交易价格计量收入。交易价格发生后续变动的，本公司按照在合同开始日所采用的基础将该后续变动金额分摊至合同中的履约义务。对于因合同开始日之后单独售价的变动不再重新分摊交易价格。

满足下列条件之一的，本公司属于在某一时段内履行履约义务；否则，属于在某一时点履行履约义务：

- (1) 客户在本公司履约的同时即取得并消耗本公司履约所带来的经济利益；
- (2) 客户能够控制本公司履约过程中在建的商品；
- (3) 本公司履约过程中所产出的商品具有不可替代用途，且本公司在整个合同期间内有权就累计至今已完成的履约部分收取款项。

对于在某一时段内履行的履约义务，本公司在该段时间内按照履约进度确认收入，但是，履约进度不能合理确定的除外。本公司按照投入法（或产出法）确定提供服务的履约进度。当履约进度不能合理确定时，本公司已经发生的成本预计能够得到补偿的，按照已经发生的成本金额确认收入，直到履约进度能够合理确定为止。

对于在某一时点履行的履约义务，本公司在客户取得相关商品控制权时点确认收入。在判断客户是否已取得商品控制权时，本公司会考虑下列迹象：

- (1) 本公司就该商品享有现时收款权利，即客户就该商品负有现时付款义务；
- (2) 本公司已将该商品的法定所有权转移给客户，即客户已拥有了该商品的法定所有权；
- (3) 本公司已将该商品实物转移给客户，即客户已占有该商品实物；
- (4) 本公司已将该商品所有权上的主要风险和报酬转移给客户，即客户已取得该商品所有权上的主要风险和报酬；
- (5) 客户已接受该商品。

2. 与公司取得收入的主要活动相关的具体确认方法

公司通过经销商销售化妆品的具体收入确认方法：根据公司与经销商的约定，交易方式主要为款到发货，即：公司收到经销商货款后，在约定的时间内发货，经销商确认收货后，公司确认收入并开具发票。

公司通过直营店销售化妆品的具体收入确认方法：公司在商品交付客户，并收到销售流水单、现金缴款单和刷卡纪录清单时作为风险报酬的转移时点确认销售收入。

公司通过电商销售化妆品的具体收入确认方法：公司在产品移交客户，并取得电商划入的产品销售款后确认销售收入。

公司代销模式下的具体收入确认方法：公司在收到受托方提供的代销产品清单时确认销售收入。

(2). 同类业务采用不同经营模式导致收入确认会计政策存在差异的情况

适用 不适用

39. 合同成本

适用 不适用

合同成本包括取得合同发生的增量成本及合同履约成本。

为取得合同发生的增量成本是指本公司不取得合同就不会发生的成本(如销售佣金等)。该成本预期能够收回的，本公司将其作为合同取得成本确认为一项资产。本公司为取得合同发生的、除预期能够收回的增量成本之外的其他支出于发生时计入当期损益。

为履行合同发生的成本，不适用存货、固定资产或无形资产等相关准则的规范范围的，且同时满足下列条件的，本公司将其作为合同履约成本确认为一项资产：

(1) 该成本与一份当前或预期取得的合同直接相关，包括直接人工、直接材料、制造费用（或类似费用）、明确由客户承担的成本以及仅因该合同而发生的其他成本；

(2) 该成本增加了企业未来用于履行履约义务的资源；

(3) 该成本预期能够收回。

合同取得成本确认的资产和合同履约成本确认的资产采用与该资产相关的商品或服务收入确认相同的基础进行摊销，计入当期损益。

与合同成本有关的资产，其账面价值高于下列两项差额的，本公司对超出部分计提减值准备，并确认为资产减值损失：

(1) 企业因转让与该资产相关的商品预期能够取得的剩余对价；

(2) 为转让该相关商品估计将要发生的成本。

以前期间减值的因素之后发生变化，使得(1)减(2)的差额高于该资产账面价值的，应当转回原已计提的资产减值准备，并计入当期损益，但转回后的资产账面价值不应超过假定不计提减值准备情况下该资产在转回日的账面价值。

40. 政府补助

适用 不适用

1. 政府补助的类型

政府补助，是指公司从政府无偿取得的货币性资产或非货币性资产，包括与资产相关的政府补助和与收益相关的政府补助。

与资产相关的政府补助，是指公司取得的、用于购建或以其他方式形成长期资产的政府补助。

与收益相关的政府补助，是指除与资产相关的政府补助之外的政府补助。

2. 政府补助的确认原则和确认时点

政府补助的确认原则：

(1) 公司能够满足政府补助所附条件；

(2) 公司能够收到政府补助。

政府补助同时满足上述条件时才能予以确认。

3. 政府补助的计量

(1) 政府补助为货币性资产的，公司按照收到或应收的金额计量；

(2) 政府补助为非货币性资产的，公司按照公允价值计量；公允价值不能可靠取得的，按照名义金额计量（名义金额为人民币1元）。

4. 政府补助的会计处理方法

(1) 与资产相关的政府补助，在取得时冲减相关资产的账面价值或确认为递延收益。确认为递延收益的，在相关资产使用寿命内按照合理、系统的方法分期计入损益。按照名义金额计量的政府补助，直接计入当期损益。

(2) 与收益相关的政府补助，分别下列情况处理：

A. 用于补偿公司以后期间的相关成本费用或损失的，在取得时确认为递延收益，并在确认相关成本费用或损失的期间，计入当期损益或冲减相关成本。

B. 用于补偿公司已发生的相关成本费用或损失的，在取得时直接计入当期损益或冲减相关成本。

(3) 对于同时包含于资产相关部分和与收益相关部分的政府补助，可以区分的，则分不同部分分别进行会计处理；难以区分的，则整体归类为与收益相关的政府补助。

(4) 与公司日常经营相关的政府补助，按照经济业务实质，计入其他收益或冲减相关成本费用。与公司日常活动无关的政府补助，计入营业外收支。财政将贴息资金直接拨付给公司的，公司将对应的贴息冲减相关借款费用。

(5) 已确认的政府补助需要退回的，分别下列情况处理：

A. 初始确认时冲减相关资产账面价值的，调整资产账面价值。

B. 存在相关递延收益的，冲减相关递延收益账面金额，超出部分计入当期损益。

C. 属于其他情况的，直接计入当期损益。

41. 递延所得税资产/递延所得税负债

√适用 □不适用

公司在取得资产、负债时，确定其计税基础。资产、负债的账面价值与其计税基础存在的暂时性差异，按照规定确认所产生的递延所得税资产或递延所得税负债。

1. 递延所得税资产的确认

(1) 公司以很可能取得用来抵扣可抵扣暂时性差异的应纳税所得额为限，确认由可抵扣暂时性差异产生的递延所得税资产。但是，同时具有下列特征的交易中因资产或负债的初始确认所产生的递延所得税资产不予确认：①该项交易不是企业合并；②交易发生时既不影响会计利润也不影响应纳税所得额（或可抵扣亏损）。

(2) 公司对与子公司、联营公司及合营企业投资相关的可抵扣暂时性差异，同时满足下列条件的，确认相应的递延所得税资产：①暂时性差异在可预见的未来很可能转回；②未来很可能获得用来抵扣可抵扣暂时性差异的应纳税所得额。

(3) 对于按照税法规定可以结转以后年度的可抵扣亏损和税款抵减，视同可抵扣暂时性差异处理，以很可能获得用来抵扣可抵扣亏损和税款抵减的未来应纳税所得额为限，确认相应的递延所得税资产。

2. 递延所得税负债的确认

(1) 除下列交易中产生的递延所得税负债以外，公司确认所有应纳税暂时性差异产生的递延所得税负债：①商誉的初始确认；②同时满足具有下列特征的交易中产生的资产或负债的初始确认：该项交易不是企业合并；交易发生时既不影响会计利润也不影响应纳税所得额（或可抵扣亏损）。

(2) 公司对与子公司、联营公司及合营企业投资相关的应纳税暂时性差异，确认相应的递延所得税负债。但是，同时满足下列条件的除外：①投资企业能够控制暂时性差异转回的时间；②该暂时性差异在可预见的未来很可能不会转回。

42. 租赁

(1). 经营租赁的会计处理方法

√适用 □不适用

对于经营租赁的租金，出租人、承租人在租赁期内各个期间按照直线法确认为当期损益。出租人、承租人发生的初始直接费用，计入当期损益。或有租金在实际发生时计入当期损益。

(2). 融资租赁的会计处理方法

√适用 □不适用

(1) 承租人的会计处理

在租赁期开始日，将租赁开始日租赁资产公允价值与最低租赁付款额现值两者中较低者作为租入资产的入账价值，将最低租赁付款额作为长期应付款的入账价值，其差额作为未确认融资费用。在租赁谈判和签订租赁合同过程中发生的可归属于租赁项目的手续费、律师费、差旅费、印花税等初始直接费用（下同），计入租入资产价值。在计算最低租赁付款额的现值时，能够取得出租人租赁内含利率的，采用租赁内含利率作为折现率；否则，采用租赁合同规定的利率作为折现率。无法取得出租人的租赁内含利率且租赁合同没有规定利率的，采用同期银行贷款利率作为折现率。未确认融资费用在租赁期内按照实际利率法计算确认当期的融资费用。

公司采用与自有固定资产相一致的折旧政策计提租赁资产折旧。能够合理确定租赁期届满时取得租赁资产所有权的，在租赁资产使用寿命内计提折旧。无法合理确定租赁期届满时能够取得租赁资产所有权的，在租赁期与租赁资产使用寿命两者中较短的期间内计提折旧。或有租金在实际发生时计入当期损益。

(2) 出租人的会计处理

在租赁期开始日，出租人将租赁开始日最低租赁收款额与初始直接费用之和作为应收融资租赁

赁款的入账价值，同时记录未担保余值；将最低租赁收款额、初始直接费用及未担保余值之和与其现值之和的差额确认为未实现融资收益。

未实现融资收益在租赁期内按照实际利率法计算确认当期的融资收入。

或有租金在实际发生时计入当期损益。

(3). 新租赁准则下租赁的确定方法及会计处理方法

√适用 □不适用

2021 年 1 月 1 日起执行

租赁，是指在一定期间内，出租人将资产的使用权让与承租人以获取对价的合同。

1. 租赁的识别

在合同开始日，本公司评估合同是否为租赁或者包含租赁。如果合同中一方让渡了在一定期间内控制一项或多项已识别资产使用的权利以换取对价，则该合同为租赁或者包含租赁。为确定合同是否让渡了在一定期间内控制已识别资产使用的权利，本公司进行如下评估：

(1) 合同是否涉及已识别资产的使用。已识别资产可能由合同明确指定或在资产可供客户使用时隐性指定，并且该资产在物理上可区分，或者如果资产的某部分产能或其他部分在物理上不可区分但实质上代表了该资产的全部产能，从而使客户获得因使用该资产所产生的几乎全部经济利益。如果资产的供应方在整个使用期间拥有对该资产的实质性替换权，则该资产不属于已识别资产；

(2) 承租人是否有权获得在使用期间内因使用已识别资产所产生的几乎全部经济利益；

(3) 承租人是否有权在该使用期间主导已识别资产的使用。

2. 租赁的分拆和合并

合同中同时包含多项单独租赁的，本公司将合同予以分拆，并分别各项单独租赁进行会计处理。

同时符合下列条件的，使用已识别资产的权利构成合同中的一项单独租赁：

(1) 承租人可从单独使用该资产或将其与易于获得的其他资源一起使用中获利；

(2) 该资产与合同中的其他资产不存在高度依赖或高度关联关系。

3. 作为承租人

(1) 使用权资产

使用权资产的确定方法及会计处理方法见本会计政策之第（二十）项使用权资产。

(2) 租赁负债

租赁负债的确定方法及会计处理方法见本会计政策之第（二十六）项租赁负债。

(3) 租赁期的评估

租赁期是本公司作为承租人有权使用租赁资产且不可撤销的期间。

本公司有续租选择权，即有权选择续租该资产，且合理确定将行使该选择权的，租赁期还包含续租选择权涵盖的期间。本公司有终止租赁选择权，即有权选择终止租赁该资产，但合理确定将不会行使该选择权的，租赁期包含终止租赁选择权涵盖的期间。

发生本公司可控范围内的重大事件或变化，且影响本公司是否合理确定将行使相应选择权的，本公司对其是否合理确定将行使续租选择权、购买选择权或不行使终止租赁选择权进行重新评估。

(4) 租赁变更

租赁发生变更且同时符合下列条件的，本公司将该租赁变更作为一项单独租赁进行会计处理：

A. 该租赁变更通过增加一项或多项租赁资产的使用权而扩大了租赁范围；

B. 增加的对价与租赁范围扩大部分的单独价格按该合同情况调整后的金额相当。

(5) 短期租赁和低价值资产租赁

短期租赁，是指在租赁期开始日，租赁期不超过 12 个月且不包含购买选择权的租赁。低价值资产租赁，是指单项租赁资产为全新资产时价值较低的租赁。本公司转租或预期转租租赁资产的，原租赁不属于低价值资产租赁。

本公司选择对短期租赁和低价值资产租赁不确认使用权资产和租赁负债，并将相关的租赁付款额在租赁期内各个期间按照直线法计入当期损益或相关资产成本。

4. 作为出租人

在租赁开始日，本公司将租赁分为融资租赁和经营租赁。融资租赁，是指无论所有权最终是否转移，但实质上转移了与租赁资产所有权有关的几乎全部风险和报酬的租赁。经营租赁，是指除融资租赁以外的其他租赁。本公司作为转租出租人时，基于原租赁产生的使用权资产对转租赁进行分类。

(1) 经营租赁会计处理

经营租赁的租赁收款额在租赁期内各个期间按照直线法确认为租金收入。本公司将发生的与经营租赁有关的初始直接费用予以资本化，在租赁期内按照与租金收入确认相同的基础分摊计入当期损益。未计入租赁收款额的可变租赁付款额在实际发生时计入当期损益。

(2) 融资租赁会计处理

在租赁开始日，本公司对融资租赁确认应收融资租赁款，并终止确认融资租赁资产。本公司对应收融资租赁款进行初始计量时，将租赁投资净额作为应收融资租赁款的入账价值。租赁投资净额为未担保余值和租赁期开始日尚未收到的租赁收款额按照租赁内含利率折现的现值之和。

本公司按照固定的周期性利率计算并确认租赁期内各个期间的利息收入。应收融资租赁款的终止确认和减值参见本会计政策之第（十）项金融工具。

未纳入租赁投资净额计量的可变租赁付款额在实际发生时计入当期损益。

生产商或经销商的出租人且形成融资租赁的，在租赁期开始日，按照租赁资产公允价值与租赁收款额按市场利率折现的现值两者孰低确认收入，并按照租赁资产账面价值扣除未担保余值的现值后的余额结转销售成本。为取得融资租赁发生的成本，在租赁期开始日计入当期损益。

5. 售后租回交易

本公司按照本会计政策之收入的规定评估确定售后租回交易中的资产转让是否属于销售。

(1) 作为承租人

售后租回交易中的资产转让属于销售的，本公司按原资产账面价值中与租回获得的使用权有关的部分，计量售后租回所形成的使用权资产，并仅就转让至出租人的权利确认相关利得或损失。

如果销售对价的公允价值与资产的公允价值不同，或者出租人未按市场价格收取租金，本公司将销售对价低于市场价格的款项作为预付租金进行会计处理，将高于市场价格的款项作为出租人向承租人提供的额外融资进行会计处理；同时按照公允价值调整相关销售利得或损失。

售后租回交易中的资产转让不属于销售的，本公司继续确认被转让资产，同时确认一项与转让收入等额的金融负债。

(2) 作为出租人

售后租回交易中的资产转让属于销售的，本公司按照资产购买进行相应会计处理，并根据租赁准则对资产出租进行会计处理。

如果销售对价的公允价值与资产的公允价值不同，或者本公司未按市场价格收取租金，本公司将销售对价低于市场价格的款项作为预收租金进行会计处理，将高于市场价格的款项作为本公司向承租人提供的额外融资进行会计处理；同时按市场价格调整租金收入。

售后租回交易中的资产转让不属于销售的，本公司确认一项与转让收入等额的金融资产。

43. 其他重要的会计政策和会计估计

√适用 □不适用

回购本公司股份

公司回购自身权益工具支付的对价和交易费用，应当减少所有者权益。

公司按法定程序报经批准采用收购本公司股票方式减资，按注销股票面值总额减少股本，购回股票支付的价款（含交易费用）与股票面值的差额调整所有者权益，超过面值总额的部分，依次冲减资本公积（股本溢价）、盈余公积和未分配利润；如低于面值总额的，低于面值总额的部分增加资本公积（股本溢价）。公司回购自身权益工具，不确认利得或损失。

公司回购的股份在注销或者转让之前，作为库存股管理，回购股份的全部支出转作库存股成本，同时进行备查登记。

库存股转让时，转让收入高于库存股成本的部分，增加资本公积(股本溢价)；低于库存股成本的部分，依次冲减资本公积(股本溢价)、盈余公积、未分配利润。

公司回购其普通股形成的库存股不参与公司利润分配，公司将其作为在资产负债表中所有者权益的备抵项目列示。

44. 重要会计政策和会计估计的变更

(1). 重要会计政策变更

√适用 □不适用

会计政策变更的内容和原因	审批程序	备注(受重要影响的报表项目名称和金额)
2018年12月7日，财政部颁布了修订的《企业会计准则第21号——租赁》(财会〔2018〕35号)(以下简称“新租赁准则”)，并要求其他执行企业会计准则的企业自2021年1月1日起施行。本公司自规定之日起开始执行。	已经内部审批程序批准	详见其他说明(1)
2021年1月，财政部发布了《企业会计准则解释第14号》(财会〔2021〕1号)(以下简称“解释第14号”)，自2021年1月1日起施行。本公司自规定之日起开始执行。	已经内部审批程序批准	详见其他说明(2)
2021年12月，财政部发布了《企业会计准则解释第15号》(财会〔2021〕35号)(以下简称“解释第15号”)，“关于资金集中管理相关列报”内容自公布之日起施行。本公司自规定之日起开始执行。	已经内部审批程序批准	详见其他说明(3)

其他说明

(1) 本公司自2021年1月1日起执行新租赁准则，新租赁准则要求首次执行该准则的累积影响数调整首次执行当年年初(即2021年1月1日)留存收益及财务报表其他相关项目金额，对可比期间信息不予调整，相应财务报表项目变动详见本节五、(44)3.2021年起首次执行新租赁准则调整首次执行当年年初财务报表相关情况。

(2) 本公司自2021年1月1日起执行解释第14号，解释第14号要求首次执行该解释的累积影响数调整首次执行当年年初(即2021年1月1日)留存收益及财务报表其他相关项目金额，对可比期间信息不予调整，相应财务报表项目变动详见本节五、(44)3.2021年起首次执行新租赁准则调整首次执行当年年初财务报表相关情况。

(3) 2021年12月30日，财政部发布了解释第15号，“关于资金集中管理相关列报”内容自公布之日起施行。本公司2021年12月30日起执行该解释。

解释第15号对通过内部结算中心、财务公司等对母公司及成员单位资金实行集中统一管理的，区分成员单位是归集至集团母公司账户的资金还是未归集至集团母公司账户而直接存入财务公司

的资金，分别明确了成员单位、财务公司及母公司应当在资产负债表列报的项目。并对资金集中管理相关金融资产和金融负债项目是否能进行抵消进行了明确。

本公司自该解释发布之日起执行，对于发布前本公司的财务报表未按照该解释规定列报的，对可比期间的财务报表数据进行相应调整，执行该解释对本公司的财务状况、经营成果产生无影响。

(2). 重要会计估计变更

适用 不适用

(3). 2021 年起首次执行新租赁准则调整首次执行当年年初财务报表相关情况

适用 不适用

合并资产负债表

单位:元币种:人民币

项目	2020 年 12 月 31 日	2021 年 1 月 1 日	调整数
流动资产:			
货币资金	1,669,889,220.29	1,669,889,220.29	
结算备付金			
拆出资金			
交易性金融资产	820,582,022.52	820,582,022.52	
衍生金融资产			
应收票据			
应收账款	5,224,324.92	5,224,324.92	
应收款项融资			
预付款项	32,456,585.79	32,344,339.92	-112,245.87
应收保费			
应收分保账款			
应收分保合同准备金			
其他应收款	3,555,840.98	3,555,840.98	
其中: 应收利息			
应收股利			
买入返售金融资产			
存货	138,297,985.08	138,297,985.08	
合同资产			
持有待售资产			
一年内到期的非流动资产			
其他流动资产	11,695,135.04	11,695,135.04	
流动资产合计	2,681,701,114.62	2,681,588,868.75	-112,245.87
非流动资产:			
发放贷款和垫款			
债权投资			
其他债权投资			
长期应收款			
长期股权投资	49,888,263.45	49,888,263.45	
其他权益工具投资			
其他非流动金融资产			
投资性房地产	4,533,263.47	4,533,263.47	

固定资产	243,994,557.62	243,994,557.62	
在建工程	2,029,296.75	2,029,296.75	
生产性生物资产			
油气资产			
使用权资产		4,153,171.45	4,153,171.45
无形资产	18,631,417.07	18,631,417.07	
开发支出			
商誉			
长期待摊费用	21,249,017.29	21,249,017.29	
递延所得税资产	30,590,627.21	30,633,570.91	42,943.70
其他非流动资产	742,464,252.86	742,464,252.86	
非流动资产合计	1,113,380,695.72	1,117,576,810.87	4,196,115.15
资产总计	3,795,081,810.34	3,799,165,679.62	4,083,869.28
流动负债：			
短期借款	106,701,853.12	106,701,853.12	
向中央银行借款			
拆入资金			
交易性金融负债			
衍生金融负债	7,471,964.92	7,471,964.92	
应付票据			
应付账款	252,887,809.99	252,887,809.99	
预收款项			
合同负债	227,780,996.30	227,780,996.30	
卖出回购金融资产款			
吸收存款及同业存放			
代理买卖证券款			
代理承销证券款			
应付职工薪酬	22,990,649.89	22,990,649.89	
应交税费	72,328,062.49	72,328,062.49	
其他应付款	83,728,090.15	83,728,090.15	
其中：应付利息			
应付股利			
应付手续费及佣金			
应付分保账款			
持有待售负债			
一年内到期的非流动负债		2,235,863.03	2,235,863.03
其他流动负债	12,750,183.35	12,750,183.35	
流动负债合计	786,639,610.21	788,875,473.24	2,235,863.03
非流动负债：			
保险合同准备金			
长期借款			
应付债券			
其中：优先股			
永续债			
租赁负债		2,079,862.36	2,079,862.36
长期应付款			
长期应付职工薪酬			
预计负债			
递延收益	5,832,382.42	5,832,382.42	

递延所得税负债	1,967,077.62	1,967,077.62	
其他非流动负债			
非流动负债合计	7,799,460.04	9,879,322.40	2,079,862.36
负债合计	794,439,070.25	798,754,795.64	4,315,725.39
所有者权益（或股东权益）：			
实收资本（或股本）	401,000,000.00	401,000,000.00	
其他权益工具			
其中：优先股			
永续债			
资本公积	754,285,754.60	754,285,754.60	
减：库存股			
其他综合收益	-285,932.98	-285,923.21	9.77
专项储备			
盈余公积	200,500,000.00	200,500,000.00	
一般风险准备			
未分配利润	1,622,246,580.30	1,622,026,737.69	-219,842.61
归属于母公司所有者权益（或股东权益）合计	2,977,746,401.92	2,977,526,569.08	-219,832.84
少数股东权益	22,896,338.17	22,884,314.90	-12,023.27
所有者权益（或股东权益）合计	3,000,642,740.09	3,000,410,883.98	-231,856.11
负债和所有者权益（或股东权益）总计	3,795,081,810.34	3,799,165,679.62	4,083,869.28

各项目调整情况的说明：

√适用 □不适用

在首次执行日，本公司执行新租赁准则的影响如下：

项目	按照原租赁准则	按照新租赁准则	影响金额（2021年1月1日）
预付款项	32,456,585.79	32,344,339.92	-112,245.87
使用权资产		4,153,171.45	4,153,171.45
递延所得税资产	30,590,627.21	30,633,570.91	42,943.70
一年内到期的非流动负债		2,235,863.03	2,235,863.03
租赁负债		2,079,862.36	2,079,862.36
其他综合收益	-285,932.98	-285,923.21	9.77
未分配利润	1,622,246,580.30	1,622,026,737.69	-219,842.61
少数股东权益	22,896,338.17	22,884,314.90	-12,023.27

母公司资产负债表

单位：元币种：人民币

项目	2020年12月31日	2021年1月1日	调整数
----	-------------	-----------	-----

流动资产：			
货币资金	406,210,762.36	406,210,762.36	
交易性金融资产	519,404,169.87	519,404,169.87	
衍生金融资产			
应收票据			
应收账款	142,660,198.91	142,660,198.91	
应收款项融资			
预付款项	3,212,967.80	3,212,967.80	
其他应收款	8,524,264.01	8,524,264.01	
其中：应收利息			
应收股利			
存货	91,090,340.00	91,090,340.00	
合同资产			
持有待售资产			
一年内到期的非流动资产			
其他流动资产	2,382,139.05	2,382,139.05	
流动资产合计	1,173,484,842.00	1,173,484,842.00	
非流动资产：			
债权投资			
其他债权投资			
长期应收款			
长期股权投资	1,300,838,651.72	1,300,838,651.72	
其他权益工具投资			
其他非流动金融资产			
投资性房地产	4,533,263.47	4,533,263.47	
固定资产	113,478,033.82	113,478,033.82	
在建工程			
生产性生物资产			
油气资产			
使用权资产		1,246,456.00	1,246,456.00
无形资产	7,704,817.33	7,704,817.33	
开发支出			
商誉			
长期待摊费用	21,249,017.29	21,249,017.29	
递延所得税资产	1,761,540.18	1,776,759.74	15,219.56
其他非流动资产	3,627,733.40	3,627,733.40	
非流动资产合计	1,453,193,057.21	1,454,454,732.77	1,261,675.56
资产总计	2,626,677,899.21	2,627,939,574.77	1,261,675.56
流动负债：			
短期借款	106,701,853.12	106,701,853.12	
交易性金融负债			
衍生金融负债	7,471,964.92	7,471,964.92	
应付票据			
应付账款	206,563,007.31	206,563,007.31	
预收款项			
合同负债	53,742.86	53,742.86	
应付职工薪酬	5,602,161.70	5,602,161.70	
应交税费	18,330,688.76	18,330,688.76	
其他应付款	1,902,058.40	1,902,058.40	

其中：应付利息			
应付股利			
持有待售负债			
一年内到期的非流动负债		357,335.52	357,335.52
其他流动负债			
流动负债合计	346,625,477.07	346,982,812.59	357,335.52
非流动负债：			
长期借款			
应付债券			
其中：优先股			
永续债			
租赁负债		990,584.20	990,584.20
长期应付款			
长期应付职工薪酬			
预计负债			
递延收益			
递延所得税负债	635,062.14	635,062.14	
其他非流动负债			
非流动负债合计	635,062.14	1,625,646.34	990,584.20
负债合计	347,260,539.21	348,608,458.93	1,347,919.72
所有者权益（或股东权益）：			
实收资本（或股本）	401,000,000.00	401,000,000.00	
其他权益工具			
其中：优先股			
永续债			
资本公积	763,860,514.46	763,860,514.46	
减：库存股			
其他综合收益			
专项储备			
盈余公积	200,500,000.00	200,500,000.00	
未分配利润	914,056,845.54	913,970,601.38	-86,244.16
所有者权益（或股东权益）合计	2,279,417,360.00	2,279,331,115.84	-86,244.16
负债和所有者权益（或股东权益）总计	2,626,677,899.21	2,627,939,574.77	1,261,675.56

各项目调整情况的说明：

√适用 □不适用

在首次执行日，母公司执行新租赁准则的影响如下：

项目	按照原租赁准则	按照新租赁准则	影响金额（2021年1月1日）
使用权资产		1,246,456.00	1,246,456.00
递延所得税资产	1,761,540.18	1,776,759.74	15,219.56
一年内到期的非流动负债		357,335.52	357,335.52
租赁负债		990,584.20	990,584.20
未分配利润	914,056,845.54	913,970,601.38	-86,244.16

(4). 2021 年起首次执行新租赁准则追溯调整前期比较数据的说明

□适用 √不适用

45. 其他

□适用 √不适用

六、税项

1. 主要税种及税率

主要税种及税率情况

√适用 □不适用

税种	计税依据	税率
增值税	应税销售收入或加工收入	13%、9%、6%、5%、3%
消费税	应税收入	15%
营业税		
城市维护建设税	应交流转税	7%、5%、1%
企业所得税	应纳税所得额	15%、16.5%、20%、25%、15%-43.20%
教育费附加	应交流转税	3%
地方教育附加	应交流转税	2%

存在不同企业所得税税率纳税主体的，披露情况说明

√适用 □不适用

纳税主体名称	所得税税率（%）
广东丸美生物技术股份有限公司	15
重庆博多物流有限公司	15
上海菲禾生物科技有限公司	20
广州恋火化妆品有限公司	20
丸美化妆品株式会社	15-43.20
星野制药株式会社	15-43.20
松佐制药株式会社	15-43.20
丸美集团股份有限公司	16.5
春纪食材养肤中央研究所有限公司	16.5
广州丸美生物科技有限公司	25
广州丸美网络科技有限公司	25
广州娱丸全域营销管理有限公司	20
广州奢加生物科技有限公司	20
杭州艾芸药业有限责任公司	20
河南艾倍生文化传媒有限公司	20
广州美洋互联科技有限公司	20
广东肌因序生物科技有限公司	20
上海菲加实业有限公司	25
广州禾美实业有限公司	25
上海本馨至美文化传播有限公司	20
杭州耀源科技有限公司	20
宿迁汇恒金鼎资产管理合伙企业（有限合伙）	25

共青城联明股权投资合伙企业（有限合伙）	25
广州美域医学检验有限公司	20
拜斯特药业（广州）有限公司	20
广州瑜博口腔医学科技有限公司	20
禾星（广州）科技有限公司	20

2. 税收优惠

√适用 □不适用

1. 增值税

根据《财政部税务总局关于实施小微企业普惠性税收减免政策的通知》（财税〔2019〕13号）相关规定，自2019年1月1日至2021年12月31日，对月销售额10万元以下（含本数）的增值税小规模纳税人，免征增值税。根据《关于明确增值税小规模纳税人免征增值税政策的公告》（财政部税务总局公告2021年第11号）自2021年4月1日至2022年12月31日，对月销售额15万元以下（含本数）的增值税小规模纳税人，免征增值税。公司下设子公司中，符合优惠条件的享受上述增值税的优惠。

根据《财政部税务总局关于支持个体工商户复工复产增值税政策的公告》（财政部税务总局公告2020年第13号）的规定，除湖北省外，其他省、自治区、直辖市的增值税小规模纳税人，适用3%征收率的应税销售收入，减按1%征收率征收增值税。根据《财政部关于延续实施应对疫情部分税费优惠政策的公告》（财政部税务总局公告2021年第7号）的规定，《财政部税务总局关于支持个体工商户复工复产增值税政策的公告》（财政部税务总局公告2020年第13号）规定的税收优惠政策实施期限延长到2021年12月31日。公司下设子公司中，符合优惠条件的享受上述增值税的优惠。

2. 企业所得税

广东丸美生物技术股份有限公司于2020年12月1日取得“GR202044002937”号高新技术企业证书，该证书有效期为三年。根据《中华人民共和国企业所得税法》第二十八条的有关规定，2021年本公司适用的企业所得税税率为15%。

根据《财政部税务总局国家发展改革委关于延续西部大开发企业所得税政策的公告》（财政部公告2020年第23号），自2021年1月1日至2030年12月31日，对设在西部地区的鼓励类产业企业减按15%的税率征收企业所得税。子公司重庆博多物流有限公司于2012年8月7日经重庆市经济和信息化委员会认定为国家鼓励类产业，取得“[内]鼓励类确认[2012]324”号国家鼓励类产业确认书，故重庆博多物流有限公司2021年度减按15%的税率计缴企业所得税。

根据《国家税务总局关于实施小型微利企业普惠性所得税减免政策有关问题的公告》（国家税务总局公告2019年第2号）规定：自2019年1月1日至2021年12月31日，对小型微利企业年应纳税所得额不超过100万元的部分，减按25%计入应纳税所得额，按20%的税率缴纳企业所得税；对年应纳税所得额超过100万元但不超过300万元的部分，减按50%计入应纳税所得额，按20%的税率缴纳企业所得税。根据关于《国家税务总局关于落实支持小型微利企业和个体工商户发展所得税优惠政策有关事项的公告》解读，自2021年1月1日至2022年12月31日，对小型微利企业和个体工商户年应纳税所得额不超过100万元的部分，在现行优惠政策基础上，再减半征收所得税。小型微利企业和个体工商户不区分征收方式，均可享受减半政策。享受上述优惠。公司下设子公司中，符合优惠条件的享受上述企业所得税的优惠。

根据香港特别行政区《2018年税务（修订）（第3号）条例》（《修订条例》）中宣布的利得税两级制。利得税两级制将适用于二零一八年四月一日或之后开始的课税年度。法团首200万元的利得税税率将降至8.25%，其后的利润则继续按16.5%征税。立法会通过一次性宽减2020、2021课税年度百分之百的利得税、薪俸税及个人入息课税，每宗个案以10,000元为上限。

3. 其他

□适用 √不适用

七、合并财务报表项目注释

1、货币资金

√适用 □不适用

单位：元币种：人民币

项目	期末余额	期初余额
库存现金	97,171.22	92,895.27
银行存款	798,418,609.75	1,656,899,317.64
其他货币资金	3,824,700.00	6,079,772.13
银行存款应收利息	3,755,191.78	6,817,235.25
合计	806,095,672.75	1,669,889,220.29
其中：存放在境外的款项总额	1,500,910.37	3,166,035.14
因抵押、质押或冻结等对使用有限制的款项总额	3,824,700.00	6,079,772.13

其他说明

因抵押、质押或冻结等对使用有限制的款项系公司存入银行保函款项。

2、交易性金融资产

√适用 □不适用

单位：元币种：人民币

项目	期末余额	期初余额
以公允价值计量且其变动计入当期损益的金融资产	738,086,081.34	820,582,022.52
其中：		
理财产品	435,611,075.34	770,901,171.52
权益工具投资	302,475,006.00	49,680,851.00
指定以公允价值计量且其变动计入当期损益的金融资产		
其中：		
合计	738,086,081.34	820,582,022.52

其他说明：

□适用 √不适用

3、衍生金融资产

□适用 √不适用

4、应收票据

(1). 应收票据分类列示

√适用 □不适用

单位：元币种：人民币

项目	期末余额	期初余额
银行承兑票据	5,450,000.00	-
商业承兑票据	-	-
合计	5,450,000.00	-

(2). 期末公司已质押的应收票据

适用 不适用

(3). 期末公司已背书或贴现且在资产负债表日尚未到期的应收票据

适用 不适用

(4). 期末公司因出票人未履约而将其转应收账款的票据

适用 不适用

(5). 按坏账计提方法分类披露

适用 不适用

按单项计提坏账准备：

适用 不适用

按组合计提坏账准备：

适用 不适用

(6). 坏账准备的情况

适用 不适用

(7). 本期实际核销的应收票据情况

适用 不适用

其他说明

适用 不适用

5、 应收账款

(1). 按账龄披露

适用 不适用

单位：元币种：人民币

账龄	期末账面余额
1 年以内	
其中：1 年以内分项	
1 年以内小计	58,158,788.15
1 至 2 年	8,231.73
2 至 3 年	9,062.82
3 年以上	
3 至 4 年	
4 至 5 年	
5 年以上	
合计	58,176,082.70

(2). 按坏账计提方法分类披露

适用 不适用

单位：元币种：人民币

类别	期末余额					期初余额				
	账面余额		坏账准备		账面价值	账面余额		坏账准备		账面价值
	金额	比例 (%)	金额	计提比例 (%)		金额	比例 (%)	金额	计提比例 (%)	
按单项计提坏账准备										
其中:										
按组合计提坏账准备	58,176,082.70	100.00	778,254.70	1.34	57,397,828.00	5,294,077.92	100.00	69,753.00	1.32	5,224,324.92
其中:										
账龄组合	58,176,082.70	100.00	778,254.70	1.34	57,397,828.00	5,294,077.92	100.00	69,753.00	1.32	5,224,324.92
合计	58,176,082.70	/	778,254.70	/	57,397,828.00	5,294,077.92	/	69,753.00	/	5,224,324.92

按单项计提坏账准备:

适用 不适用

按组合计提坏账准备:

适用 不适用

组合计提项目: 账龄组合

单位: 元币种: 人民币

名称	期末余额		
	应收账款	坏账准备	计提比例 (%)
1 年以内	58,158,788.15	773,445.85	1.33
1 至 2 年 (含 2 年)	8,231.73	1,183.72	14.38
2 至 3 年 (含 3 年)	9,062.82	3,625.13	40.00
合计	58,176,082.70	778,254.70	1.34

按组合计提坏账的确认标准及说明:

适用 不适用

如按预期信用损失一般模型计提坏账准备, 请参照其他应收款披露:

适用 不适用

(3). 坏账准备的情况

适用 不适用

单位: 元币种: 人民币

类别	期初余额	本期变动金额				期末余额
		计提	收回或转回	转销或核销	其他变动	
账龄组合	69,753.00	716,441.23	-	-	-7,939.53	778,254.70
合计	69,753.00	716,441.23	-	-	-7,939.53	778,254.70

其中本期坏账准备收回或转回金额重要的:

适用 不适用

(4). 本期实际核销的应收账款情况

适用 不适用

(5). 按欠款方归集的期末余额前五名的应收账款情况

适用 不适用

单位：元币种：人民币

单位名称	期末余额	占应收账款期末余额合计数的比例(%)	坏账准备期末余额
第一名	35,314,473.92	60.71	469,682.50
第二名	6,935,000.00	11.92	92,235.50
第三名	6,605,562.65	11.35	87,853.98
第四名	6,078,911.08	10.45	80,849.52
第五名	1,019,675.58	1.75	13,561.69
合计	55,953,623.23	96.18	744,183.19

其他说明

无

(6). 因金融资产转移而终止确认的应收账款

适用 不适用

(7). 转移应收账款且继续涉入形成的资产、负债金额

适用 不适用

其他说明：

适用 不适用

6、 应收款项融资

适用 不适用

7、 预付款项

(1). 预付款项按账龄列示

适用 不适用

单位：元币种：人民币

账龄	期末余额		期初余额	
	金额	比例(%)	金额	比例(%)
1年以内	35,310,297.83	98.51	30,331,382.52	93.45
1至2年	19,746.68	0.06	932,247.53	2.87
2至3年	8,081.55	0.02	1,192,955.74	3.68
3年以上	505,841.92	1.41	-	-
合计	35,843,967.98	100.00	32,456,585.79	100.00

账龄超过1年且金额重要的预付款项未及时结算原因的说明：

无

(2). 按预付对象归集的期末余额前五名的预付款情况

√适用 □不适用

单位名称	期末余额	占预付款项期末余额合计数的比例(%)
第一名	16,063,583.22	44.82
第二名	3,110,560.75	8.68
第三名	2,875,976.06	8.02
第四名	1,194,052.63	3.33
第五名	1,104,283.83	3.08
合计	24,348,456.49	67.93

其他说明

无

其他说明

□适用 √不适用

8、其他应收款

项目列示

√适用 □不适用

单位：元币种：人民币

项目	期末余额	期初余额
应收利息		
应收股利		
其他应收款	7,415,846.64	3,555,840.98
合计	7,415,846.64	3,555,840.98

其他说明：

□适用 √不适用

应收利息

(1). 应收利息分类

□适用 √不适用

(2). 重要逾期利息

□适用 √不适用

(3). 坏账准备计提情况

□适用 √不适用

其他说明：

□适用 √不适用

(4). 应收股利

□适用 √不适用

(5). 重要的账龄超过 1 年的应收股利

□适用 √不适用

(6). 坏账准备计提情况

□适用 √不适用

其他说明：

□适用 √不适用

其他应收款

(7). 按账龄披露

√适用 □不适用

单位：元币种：人民币

账龄	期末账面余额
1 年以内	
其中：1 年以内分项	
1 年以内小计	5,682,688.47
1 至 2 年	942,018.92
2 至 3 年	709,530.95
3 年以上	
3 至 4 年	465,000.00
4 至 5 年	114,600.00
5 年以上	143,000.00
合计	8,056,838.34

(8). 按款项性质分类情况

√适用 □不适用

单位：元币种：人民币

款项性质	期末账面余额	期初账面余额
押金及保证金	5,851,101.10	2,269,440.08
备用金	615,339.45	399,549.09
往来款	1,590,397.79	996,790.01
合计	8,056,838.34	3,665,779.18

(9). 坏账准备计提情况

√适用 □不适用

单位：元币种：人民币

坏账准备	第一阶段	第二阶段	第三阶段	合计
	未来12个月预期信用损失	整个存续期预期信用损失(未发生信用减值)	整个存续期预期信用损失(已发生信用减值)	
2021年1月1日余额	64,938.20	-	45,000.00	109,938.20
2021年1月1	-	-	-	-

日余额在本期				
—转入第二阶段	-	-	-	-
—转入第三阶段	-	-	-	-
—转回第二阶段	-	-	-	-
—转回第一阶段	-	-	-	-
本期计提	140,853.81	-	517,500.00	658,353.81
本期转回	49,331.75	-	-	49,331.75
本期转销	-	-	-	-
本期核销	52,283.40	-	-	52,283.40
其他变动	-25,685.16	-	-	-25,685.16
2021年12月31日余额	78,491.70	-	562,500.00	640,991.70

对本期发生损失准备变动的其他应收款账面余额显著变动的情况说明：

适用 不适用

本期坏账准备计提金额以及评估金融工具的信用风险是否显著增加的采用依据：

适用 不适用

(10). 坏账准备的情况

适用 不适用

单位：元币种：人民币

类别	期初余额	本期变动金额				期末余额
		计提	收回或转回	转销或核销	其他变动	
其他应收款	109,938.20	658,353.81	49,331.75	52,283.40	-25,685.16	640,991.70
合计	109,938.20	658,353.81	49,331.75	52,283.40	-25,685.16	640,991.70

其中本期坏账准备转回或收回金额重要的：

适用 不适用

(11). 本期实际核销的其他应收款情况

适用 不适用

单位：元币种：人民币

项目	核销金额
实际核销的其他应收款	52,283.40

其中重要的其他应收款核销情况：

适用 不适用

其他应收款核销说明：

适用 不适用

(12). 按欠款方归集的期末余额前五名的其他应收款情况

适用 不适用

单位：元币种：人民币

单位名称	款项的性质	期末余额	账龄	占其他应收款期末余额合计数的比例(%)	坏账准备期末余额
第一名	押金及保证金	1,200,000.00	1年以内	14.89	-
第二名	押金及保证金	546,000.00	1年以内	6.78	-
第三名	往来款	527,475.00	1年以内	6.55	24,527.59
第四名	往来款	517,500.00	2-3年	6.42	517,500.00
第五名	押金及保证金	512,410.40	1年以内	6.36	-
合计	/	3,303,385.40	/	41.00	542,027.59

(13). 涉及政府补助的应收款项

□适用 √不适用

(14). 因金融资产转移而终止确认的其他应收款

□适用 √不适用

(15). 转移其他应收款且继续涉入形成的资产、负债的金额

□适用 √不适用

其他说明：

□适用 √不适用

9、存货

(1). 存货分类

√适用 □不适用

单位：元币种：人民币

项目	期末余额			期初余额		
	账面余额	存货跌价准备/合同履约成本减值准备	账面价值	账面余额	存货跌价准备/合同履约成本减值准备	账面价值
原材料	15,034,590.26	3,219,570.91	11,815,019.35	16,305,354.63	1,820,849.76	14,484,504.87
在产品	12,476,768.35	796,188.47	11,680,579.88	18,470,126.82	282,197.78	18,187,929.04
库存商品	85,770,215.88	3,051,284.47	82,718,931.41	69,800,006.20	2,843,812.49	66,956,193.71
周转材料						
消耗性生物资产						
合同履约成本						
委托加工物资	6,234,277.03		6,234,277.03	11,655,844.51		11,655,844.51
发出商品	1,212,935.53		1,212,935.53			
包装物	27,280,916.89	2,512,098.70	24,768,818.19	27,767,033.39	753,520.44	27,013,512.95
合计	148,009,703.94	9,579,142.55	138,430,561.39	143,998,365.55	5,700,380.47	138,297,985.08

(2). 存货跌价准备及合同履约成本减值准备

√适用 □不适用

单位：元币种：人民币

项目	期初余额	本期增加金额	本期减少金额	期末余额
----	------	--------	--------	------

		计提	其他	转回或转销	其他	
原材料	1,820,849.76	3,756,411.71		2,357,690.56		3,219,570.91
在产品	282,197.78	691,785.45		177,794.76		796,188.47
库存商品	2,843,812.49	5,006,665.69		4,799,193.71		3,051,284.47
周转材料						
消耗性生物资产						
合同履约成本						
包装物	753,520.44	2,007,907.47		249,329.21		2,512,098.70
合计	5,700,380.47	11,462,770.32		7,584,008.24		9,579,142.55

(3). 存货期末余额含有借款费用资本化金额的说明

适用 不适用

(4). 合同履约成本本期摊销金额的说明

适用 不适用

其他说明

适用 不适用

10、合同资产

(1). 合同资产情况

适用 不适用

(2). 报告期内账面价值发生重大变动的金额和原因

适用 不适用

(3). 本期合同资产计提减值准备情况

适用 不适用

如按预期信用损失一般模型计提坏账准备，请参照其他应收款披露：

适用 不适用

其他说明：

适用 不适用

11、持有待售资产

适用 不适用

12、一年内到期的非流动资产

适用 不适用

期末重要的债权投资和其他债权投资：

适用 不适用

其他说明

无

13、其他流动资产

适用 不适用

单位：元币种：人民币

项目	期末余额	期初余额
合同取得成本		

应收退货成本		
待抵扣/认证进项税	67,035,817.53	9,992,334.79
预缴税费	4,895,070.29	1,702,800.25
大额存单	115,147,527.63	
合计	187,078,415.45	11,695,135.04

其他说明

无

14、 债权投资

(1). 债权投资情况

适用 不适用

(2). 期末重要的债权投资

适用 不适用

(3). 减值准备计提情况

适用 不适用

本期减值准备计提金额以及评估金融工具的信用风险是否显著增加的采用依据

适用 不适用

其他说明

适用 不适用

15、 其他债权投资

(1). 其他债权投资情况

适用 不适用

(2). 期末重要的其他债权投资

适用 不适用

(3). 减值准备计提情况

适用 不适用

本期减值准备计提金额以及评估金融工具的信用风险是否显著增加的采用依据

适用 不适用

其他说明:

适用 不适用

16、 长期应收款

(1). 长期应收款情况

适用 不适用

(2). 坏账准备计提情况

适用 不适用

本期坏账准备计提金额以及评估金融工具的信用风险是否显著增加的采用依据

适用 不适用

(3). 因金融资产转移而终止确认的长期应收款

□适用 √不适用

(4). 转移长期应收款且继续涉入形成的资产、负债金额

□适用 √不适用

其他说明

□适用 √不适用

17、长期股权投资

√适用 □不适用

单位：元币种：人民币

被投资单位	期初余额	本期增减变动								期末余额	减值准备期末余额
		追加投资	减少投资	权益法下确认的投资损益	其他综合收益调整	其他权益变动	宣告发放现金股利或利润	计提减值准备	其他		
一、合营企业											
小计											
二、联营企业											
宿迁众城资产管理合伙企业(有限合伙)	49,888,263.45			-970,688.89							48,917,574.56
共青城金麟股权投资合伙企业(有限合伙)		21,000,000.00		-162,904.59							20,837,095.41
广州奢加生物科技有限公司				-131,874.56					5,500,000.00		5,368,125.44
小计	49,888,263.45	21,000,000.00		-1,265,468.04					5,500,000.00		75,122,795.41
合计	49,888,263.45	21,000,000.00		-1,265,468.04					5,500,000.00		75,122,795.41

其他说明

本期其他变动系公司处置持有广州奢加生物科技有限公司的部分股权导致丧失其控制权，剩余股权按公允价值重新计量形成。

18、其他权益工具投资**(1). 其他权益工具投资情况**

□适用 √不适用

(2). 非交易性权益工具投资的情况

□适用 √不适用

其他说明：

□适用 √不适用

19、其他非流动金融资产

□适用 √不适用

其他说明：

□适用 √不适用

20、投资性房地产

投资性房地产计量模式

(1). 采用成本计量模式的投资性房地产

单位：元币种：人民币

项目	房屋、建筑物	土地使用 权	在建 工程	合计
一、账面原值				
1. 期初余额	7,420,800.00			7,420,800.00
2. 本期增加金额				
(1) 外购				
(2) 存货\固定资产\在建 工程转入				
(3) 企业合并增加				
3. 本期减少金额	7,420,800.00			7,420,800.00
(1) 处置				
(2) 其他转出	7,420,800.00			7,420,800.00
4. 期末余额				
二、累计折旧和累计摊销				
1. 期初余额	2,887,536.53			2,887,536.53
2. 本期增加金额	287,607.02			287,607.02
(1) 计提或摊销	287,607.02			287,607.02
3. 本期减少金额	3,175,143.55			3,175,143.55
(1) 处置				
(2) 其他转出	3,175,143.55			3,175,143.55
4. 期末余额				
三、减值准备				
1. 期初余额				
2. 本期增加金额				
(1) 计提				
3. 本期减少金额				
(1) 处置				
(2) 其他转出				
4. 期末余额				
四、账面价值				
1. 期末账面价值				
2. 期初账面价值	4,533,263.47			4,533,263.47

本期其他转出系公司对外出租的房地产转为自用而转入固定资产核算形成。

(2). 未办妥产权证书的投资性房地产情况

适用 不适用

其他说明

适用 不适用

21、 固定资产

项目列示

适用 不适用

单位：元币种：人民币

项目	期末余额	期初余额
固定资产	246,853,510.43	243,994,557.62
固定资产清理		
合计	246,853,510.43	243,994,557.62

其他说明：

□适用 √不适用

固定资产**(1). 固定资产情况**

√适用 □不适用

单位：元币种：人民币

项目	房屋及建筑物	机器设备	运输工具	办公设备	其它	合计
一、账面原值：						
1. 期初余额	267,011,326.81	31,671,091.36	15,071,958.81	7,227,012.24	5,680,221.93	326,661,611.15
2. 本期增加 金额	7,420,800.00	2,194,912.71	5,331,973.61	2,741,096.84	884,042.42	18,572,825.58
(1) 购置		2,194,912.71	5,331,973.61	2,741,096.84	884,042.42	11,152,025.58
(2) 在建 工程转入						
(3) 企业 合并增加						
(4) 其它	7,420,800.00					7,420,800.00
3. 本期减少 金额		104,690.00		677,396.50	587,430.10	1,369,516.60
(1) 处置 或报废		91,000.00		436,890.30	533,419.30	1,061,309.60
(2) 其它		13,690.00		240,506.20	54,010.80	308,207.00
4. 期末余额	274,432,126.81	33,761,314.07	20,403,932.42	9,290,712.58	5,976,834.25	343,864,920.13
二、累计折旧						
1. 期初余额	40,599,467.90	21,276,462.50	10,774,801.34	5,404,241.95	4,612,079.84	82,667,053.53
2. 本期增加 金额	9,209,657.56	3,057,278.98	2,092,714.63	711,967.39	273,308.62	15,344,927.18
(1) 计提	6,034,514.01	3,057,278.98	2,092,714.63	711,967.39	273,308.62	12,169,783.63
(2) 其它	3,175,143.55					3,175,143.55
3. 本期减少 金额		88,073.97		447,950.37	464,546.67	1,000,571.01
(1) 处置 或报废		86,450.00		404,679.14	459,826.42	950,955.56
(2) 其它		1,623.97		43,271.23	4,720.25	49,615.45
4. 期末余额	49,809,125.46	24,245,667.51	12,867,515.97	5,668,258.97	4,420,841.79	97,011,409.70
三、减值准备						
1. 期初余额						
2. 本期增加 金额						
(1) 计提						
3. 本期减少 金额						
(1) 处置 或报废						
4. 期末余额						
四、账面价值						
1. 期末账面 价值	224,623,001.35	9,515,646.56	7,536,416.45	3,622,453.61	1,555,992.46	246,853,510.43
2. 期初账面	226,411,858.91	10,394,628.86	4,297,157.47	1,822,770.29	1,068,142.09	243,994,557.62

价值						
----	--	--	--	--	--	--

本期其他增加系公司对外出租的房地产转为自用而转入固定资产核算形成。

(2). 暂时闲置的固定资产情况

适用 不适用

(3). 通过融资租赁租入的固定资产情况

适用 不适用

(4). 通过经营租赁租出的固定资产

适用 不适用

(5). 未办妥产权证书的固定资产情况

适用 不适用

其他说明：

适用 不适用

固定资产清理

适用 不适用

22、在建工程

项目列示

适用 不适用

单位：元币种：人民币

项目	期末余额	期初余额
在建工程	118,618,308.55	2,029,296.75
工程物资		
合计	118,618,308.55	2,029,296.75

其他说明：

适用 不适用

在建工程

(1). 在建工程情况

适用 不适用

单位：元币种：人民币

项目	期末余额			期初余额		
	账面余额	减值准备	账面价值	账面余额	减值准备	账面价值
化妆品智能制造工厂建设项目	80,343,037.91		80,343,037.91	2,029,296.75		2,029,296.75
营销升级及运营总部建设	33,740,212.50		33,740,212.50			
洁净车间装修工程	3,455,325.09		3,455,325.09			
研发部实验室装修工程	1,079,733.05		1,079,733.05			

合计	118,618,308.55		118,618,308.55	2,029,296.75		2,029,296.75
----	----------------	--	----------------	--------------	--	--------------

(2). 重要在建工程项目本期变动情况

√适用 □不适用

单位：元币种：人民币

项目名称	预算数	期初余额	本期增加金额	本期转入固定资产金额	本期其他减少金额	期末余额	工程累计投入占预算比例(%)	工程进度	利息资本化累计金额	其中：本期利息资本化金额	本期利息资本化率(%)	资金来源
化妆品智能制造工厂建设项目	250,263,500.00	2,029,296.75	78,313,741.16			80,343,037.91	32.10					募股资金
营销升级及运营总部建设	398,688,600.00		33,740,212.50			33,740,212.50	8.46					募股及自筹资金
合计	648,952,100.00	2,029,296.75	112,053,953.66			114,083,250.41	/	/			/	/

(3). 本期计提在建工程减值准备情况

□适用 √不适用

其他说明

□适用 √不适用

工程物资

(4). 工程物资情况

□适用 √不适用

23、生产性生物资产

(1). 采用成本计量模式的生产性生物资产

□适用 √不适用

(2). 采用公允价值计量模式的生产性生物资产

□适用 √不适用

其他说明

□适用 √不适用

24、油气资产

□适用 √不适用

25、使用权资产

√适用 □不适用

单位：元币种：人民币

项目	房屋及建筑物	合计
一、账面原值		
1. 期初余额	6,845,680.38	6,845,680.38
2. 本期增加金额	26,292,016.65	26,292,016.65
(1) 租入	26,292,016.65	26,292,016.65
3. 本期减少金额	11,852,778.95	11,852,778.95
(1) 到期核销或合同提前终止	11,787,668.96	11,787,668.96
(2) 其它	65,109.99	65,109.99
4. 期末余额	21,284,918.08	21,284,918.08
二、累计折旧		
1. 期初余额	2,692,508.93	2,692,508.93
2. 本期增加金额	4,594,391.30	4,594,391.30
(1) 计提	4,594,391.30	4,594,391.30
3. 本期减少金额	4,670,336.85	4,670,336.85
(1) 处置		
(2) 到期核销或合同提前终止	4,646,033.11	4,646,033.11
(3) 其它	24,303.74	24,303.74
4. 期末余额	2,616,563.38	2,616,563.38
三、减值准备		
1. 期初余额		
2. 本期增加金额		
(1) 计提		
3. 本期减少金额		
(1) 处置		
4. 期末余额		
四、账面价值		
1. 期末账面价值	18,668,354.70	18,668,354.70
2. 期初账面价值	4,153,171.45	4,153,171.45

其他说明：

无

26、无形资产**(1). 无形资产情况**

√适用 □不适用

单位：元币种：人民币

项目	土地使用权	专利权	非专利技术	软件	商标权	合计
一、账面原值						

1. 期初余额	12,957,400.00			11,305,364.38	12,771,000.00	37,033,764.38
2. 本期增加金额	760,232,700.00			3,927,221.09		764,159,921.09
(1) 购置	760,232,700.00			3,927,221.09		764,159,921.09
(2) 内部研发						
(3) 企业合并增加						
3. 本期减少金额						
(1) 处置						
4. 期末余额	773,190,100.00			15,232,585.47	12,771,000.00	801,193,685.47
二、累计摊销						
1. 期初余额	2,785,841.00			4,823,161.30	2,252,345.01	9,861,347.31
2. 本期增加金额	15,463,801.99			2,226,886.63	543,954.98	18,234,643.60
(1) 计提	15,463,801.99			2,226,886.63	543,954.98	18,234,643.60
3. 本期减少金额						
(1) 处置						
4. 期末余额	18,249,642.99			7,050,047.93	2,796,299.99	28,095,990.91
三、减值准备						
1. 期初余额					8,541,000.00	8,541,000.00
2. 本期增加金额						
(1) 计提						
3. 本期减少金额						
(1) 处置						
4. 期末余额					8,541,000.00	8,541,000.00
四、账面价值						
1. 期末账面价值	754,940,457.01			8,182,537.54	1,433,700.01	764,556,694.56
2. 期初账面价值	10,171,559.00			6,482,203.08	1,977,654.99	18,631,417.07

本期末通过公司内部研发形成的无形资产占无形资产余额的比例 0%

(2). 未办妥产权证书的土地使用权情况

适用 不适用

其他说明：

适用 不适用

27、开发支出

适用 不适用

28、商誉

(1). 商誉账面原值

适用 不适用

(2). 商誉减值准备

适用 不适用

(3). 商誉所在资产组或资产组组合的相关信息

适用 不适用

(4). 说明商誉减值测试过程、关键参数（例如预计未来现金流量现值时的预测期增长率、稳定期增长率、利润率、折现率、预测期等，如适用）及商誉减值损失的确认方法

适用 不适用

(5). 商誉减值测试的影响

适用 不适用

其他说明

适用 不适用

29、长期待摊费用

适用 不适用

单位：元币种：人民币

项目	期初余额	本期增加金额	本期摊销金额	其他减少金额	期末余额
广告代言费	21,249,017.29		12,228,773.58		9,020,243.71
主播转让费		2,999,999.92	449,999.99	2,549,999.93	
产品评测服务费		1,603,773.54	641,509.42		962,264.12
合计	21,249,017.29	4,603,773.46	13,320,282.99	2,549,999.93	9,982,507.83

其他说明：

本期其他减少系公司处置持有上海本馨至美文化传播有限公司的股权导致丧失其控制权后其资产不纳入合并范围形成。

30、递延所得税资产/递延所得税负债

(1). 未经抵销的递延所得税资产

适用 不适用

单位：元币种：人民币

项目	期末余额	期初余额
----	------	------

	可抵扣暂时性差异	递延所得税资产	可抵扣暂时性差异	递延所得税资产
资产减值准备				
内部交易未实现利润	27,377,393.52	4,122,725.38	33,063,187.25	4,978,424.63
可抵扣亏损				
因计提返利形成	66,080,106.08	12,014,088.49	106,090,321.78	19,771,389.12
因计提会员积分形成	21,922,074.59	3,288,311.19	23,547,930.55	3,532,189.58
因计提存货跌价准备形成	9,579,142.55	1,297,899.02	5,700,380.47	727,266.18
无形资产减值准备	8,541,000.00	427,050.00	8,541,000.00	427,050.00
因计提坏账准备形成	1,419,246.40	285,276.86	183,692.34	27,407.96
因经营租赁形成	1,150,873.53	215,386.18		
因广告宣传费形成	102,803.72	17,103.99		
因远期、掉期业务公允价值变动形成			7,471,964.92	1,120,794.74
因计提股份支付形成			40,700.00	6,105.00
合计	136,172,640.39	21,667,841.11	184,639,177.31	30,590,627.21

(2). 未经抵销的递延所得税负债

√适用 □不适用

单位：元币种：人民币

项目	期末余额		期初余额	
	应纳税暂时性差异	递延所得税负债	应纳税暂时性差异	递延所得税负债
非同一控制企业合并资产评估增值				
其他债权投资公允价值变动				
其他权益工具投资公允价值变动				
交易性金融资产公允价值变动	603,150.68	137,184.93	4,901,171.52	884,875.89
定期存款计提利息	12,503,544.52	2,312,173.11	6,817,235.25	1,082,201.73
合计	13,106,695.20	2,449,358.04	11,718,406.77	1,967,077.62

(3). 以抵销后净额列示的递延所得税资产或负债

□适用 √不适用

(4). 未确认递延所得税资产明细

√适用 □不适用

单位：元币种：人民币

项目	期末余额	期初余额
可抵扣暂时性差异		
可抵扣亏损	43,432,739.51	34,032,386.03
合计	43,432,739.51	34,032,386.03

(5). 未确认递延所得税资产的可抵扣亏损将于以下年度到期

√适用 □不适用

单位：元币种：人民币

年份	期末金额	期初金额	备注
2022 年		1,073,442.69	
2023 年	7,841,169.41	9,392,196.33	
2024 年	10,905,893.51	10,440,726.98	
2025 年	11,096,078.12	13,066,268.33	
2026 年	13,270,597.28		
无抵扣期限	319,001.19	59,751.70	
合计	43,432,739.51	34,032,386.03	/

其他说明：

□适用 √不适用

31、其他非流动资产

√适用 □不适用

单位：元币种：人民币

项目	期末余额			期初余额		
	账面余额	减值准备	账面价值	账面余额	减值准备	账面价值
合同取得成本						
合同履约成本						
应收退货成本						
合同资产						
大额存单	523,592,900.45		523,592,900.45			
预付设备、软件款	6,784,622.71		6,784,622.71	3,713,352.86		3,713,352.86
预付土地购置款				738,750,900.00		738,750,900.00
合计	530,377,523.16		530,377,523.16	742,464,252.86		742,464,252.86

其他说明：

无

32、短期借款

(1). 短期借款分类

√适用 □不适用

单位：元币种：人民币

项目	期末余额	期初余额
质押借款		
抵押借款		
保证借款		
信用借款		
保证借款-美元		52,199,200.00
信用借款-港币		37,596,058.80

信用借款-人民币		16,209,953.33
应付利息-美元		610,118.55
应付利息-港币		86,522.44
合计		106,701,853.12

短期借款分类的说明：

无

(2). 已逾期未偿还的短期借款情况

适用 不适用

其中重要的已逾期未偿还的短期借款情况如下：

适用 不适用

其他说明

适用 不适用

33、交易性金融负债

适用 不适用

34、衍生金融负债

适用 不适用

单位：元币种：人民币

项目	期末余额	期初余额
外汇远期、掉期合约		7,471,964.92
合计		7,471,964.92

其他说明：

无

35、应付票据

(1). 应付票据列示

适用 不适用

36、应付账款

(1). 应付账款列示

适用 不适用

单位：元币种：人民币

项目	期末余额	期初余额
应付货款	154,464,554.64	203,126,279.70
应付费	43,503,775.00	49,241,907.65
应付购置资产款项	428,260.77	519,622.64
合计	198,396,590.41	252,887,809.99

(2). 账龄超过1年的重要应付账款

适用 不适用

其他说明

适用 不适用

截至 2021 年 12 月 31 日，应付账款余额中不存在账龄超过 1 年的大额应付款项。

37、预收款项

(1). 预收账款项列示

适用 不适用

(2). 账龄超过 1 年的重要预收款项

适用 不适用

其他说明

适用 不适用

38、合同负债

(1). 合同负债情况

适用 不适用

单位：元币种：人民币

项目	期末余额	期初余额
货款	66,232,340.34	98,142,743.97
返利	56,412,889.58	106,090,321.78
会员积分	21,922,074.59	23,547,930.55
合计	144,567,304.51	227,780,996.30

(2). 报告期内账面价值发生重大变动的金额和原因

适用 不适用

其他说明：

适用 不适用

截至 2021 年 12 月 31 日，合同负债余额中不存在账龄超过 1 年的大额款项。

39、应付职工薪酬

(1). 应付职工薪酬列示

适用 不适用

单位：元币种：人民币

项目	期初余额	本期增加	本期减少	期末余额
一、短期薪酬	22,976,603.27	177,621,656.57	177,096,867.04	23,501,392.80
二、离职后福利-设定提存计划	14,046.62	13,580,957.71	13,579,397.32	15,607.01
三、辞退福利		2,112,397.00	2,112,397.00	
四、一年内到期的其他福利				
合计	22,990,649.89	193,315,011.28	192,788,661.36	23,516,999.81

(2). 短期薪酬列示

适用 不适用

单位：元币种：人民币

项目	期初余额	本期增加	本期减少	期末余额
一、工资、奖金、津贴和补贴	22,508,988.34	161,228,434.18	160,613,698.45	23,123,724.07

二、职工福利费		2,856,046.78	2,856,046.78	
三、社会保险费	47,744.88	7,059,612.98	7,097,136.36	10,221.50
其中：医疗保险费	47,744.88	6,275,119.07	6,315,041.38	7,822.57
工伤保险费		237,002.29	237,002.29	
生育保险费		547,491.62	545,092.69	2,398.93
四、住房公积金		4,477,128.58	4,477,128.58	
五、工会经费和职工教育经费	419,870.05	2,000,434.05	2,052,856.87	367,447.23
六、短期带薪缺勤				
七、短期利润分享计划				
合计	22,976,603.27	177,621,656.57	177,096,867.04	23,501,392.80

(3). 设定提存计划列示

√适用 □不适用

单位：元币种：人民币

项目	期初余额	本期增加	本期减少	期末余额
1、基本养老保险	13,543.29	13,230,166.58	13,228,631.35	15,078.52
2、失业保险费	503.33	350,791.13	350,765.97	528.49
3、企业年金缴费				
合计	14,046.62	13,580,957.71	13,579,397.32	15,607.01

其他说明：

√适用 □不适用

截至2021年12月31日，应付职工薪酬余额中不存在属于拖欠性质的款项。

40、应交税费

√适用 □不适用

单位：元币种：人民币

项目	期末余额	期初余额
增值税	33,603,939.12	30,994,407.46
消费税		
营业税		
企业所得税	24,755,283.25	36,824,862.85
个人所得税	602,462.43	511,346.90
城市维护建设税	2,354,330.50	2,169,502.53
教育附加费	1,008,998.82	929,786.83
地方教育附加费	672,665.89	619,857.91
印花税	286,331.45	278,058.14
环境保护税		239.87
合计	63,284,011.46	72,328,062.49

其他说明：

主要税项适用税率参见本附注六。

41、其他应付款

项目列示

√适用 □不适用

单位：元币种：人民币

项目	期末余额	期初余额
----	------	------

应付利息		
应付股利		
其他应付款	133,396,246.36	83,728,090.15
合计	133,396,246.36	83,728,090.15

其他说明：

适用 不适用

应付利息

(1). 分类列示

适用 不适用

应付股利

(2). 分类列示

适用 不适用

其他应付款

(1). 按款项性质列示其他应付款

适用 不适用

单位：元币种：人民币

项目	期末余额	期初余额
押金及保证金	48,083,660.81	50,555,300.54
未付费用	24,902,782.80	31,463,677.58
应付工程款	34,035,074.75	
往来款		1,709,112.03
限制性股票回购义务款	26,374,728.00	
合计	133,396,246.36	83,728,090.15

(2). 账龄超过1年的重要其他应付款

适用 不适用

其他说明：

适用 不适用

截至2021年12月31日，其他应付款余额中不存在账龄超过1年的大额其他应付款。

42、持有待售负债

适用 不适用

43、1年内到期的非流动负债

适用 不适用

单位：元币种：人民币

项目	期末余额	期初余额
1年内到期的长期借款		

1 年内到期的应付债券		
1 年内到期的长期应付款		
1 年内到期的租赁负债	4,791,176.24	2,235,863.03
合计	4,791,176.24	2,235,863.03

其他说明：

无

44、其他流动负债

其他流动负债情况

适用 不适用

单位：元币种：人民币

项目	期末余额	期初余额
短期应付债券		
应付退货款		
待转销项税额	8,595,587.74	12,750,183.35
合计	8,595,587.74	12,750,183.35

短期应付债券的增减变动：

适用 不适用

其他说明：

适用 不适用

45、长期借款

(1). 长期借款分类

适用 不适用

其他说明，包括利率区间：

适用 不适用

46、应付债券

(1). 应付债券

适用 不适用

(2). 应付债券的增减变动：（不包括划分为金融负债的优先股、永续债等其他金融工具）

适用 不适用

(3). 可转换公司债券的转股条件、转股时间说明

适用 不适用

(4). 划分为金融负债的其他金融工具说明

期末发行在外的优先股、永续债等其他金融工具基本情况

适用 不适用

期末发行在外的优先股、永续债等金融工具变动情况表

适用 不适用

其他金融工具划分为金融负债的依据说明：

适用 不适用

其他说明：

适用 不适用

47、租赁负债

适用 不适用

单位：元币种：人民币

项目	期末余额	期初余额
租赁付款总额	21,518,195.71	4,558,746.65
减：未确认融资费用	2,050,744.89	243,021.26
减：一年内到期的租赁负债	4,791,176.24	2,235,863.03
合计	14,676,274.58	2,079,862.36

其他说明：

无

48、长期应付款

项目列示

适用 不适用

其他说明：

适用 不适用

长期应付款

(1). 按款项性质列示长期应付款

适用 不适用

专项应付款

(2). 按款项性质列示专项应付款

适用 不适用

49、长期应付职工薪酬

适用 不适用

(1). 长期应付职工薪酬表

适用 不适用

(2). 设定受益计划变动情况

设定受益计划义务现值：

适用 不适用

计划资产：

适用 不适用

设定受益计划净负债（净资产）

适用 不适用

设定受益计划的内容及与之相关风险、对公司未来现金流量、时间和不确定性的影响说明：

适用 不适用

设定受益计划重大精算假设及敏感性分析结果说明

适用 不适用

其他说明：

适用 不适用

50、预计负债

适用 不适用

51、递延收益

递延收益情况

适用 不适用

单位：元币种：人民币

项目	期初余额	本期增加	本期减少	期末余额	形成原因
政府补助	5,832,382.42	4,835,575.75	1,156,375.36	9,511,582.81	与资产相关的政府补助
合计	5,832,382.42	4,835,575.75	1,156,375.36	9,511,582.81	/

涉及政府补助的项目：

适用 不适用

单位：元币种：人民币

负债项目	期初余额	本期新增补助金额	本期计入营业外收入金额	本期计入其他收益金额	其他变动	期末余额	与资产相关/与收益相关
2017年广州市产业优化升级奖励金	3,403,711.00			86,718.72		3,316,992.28	与资产相关
2019年（第二批）太阳能光伏发电项目补贴资金	1,011,950.11			205,820.40		806,129.71	与资产相关
2020年工业和信息化产业高质量发展专项资金技术改造补助	1,416,721.31			293,114.76		1,123,606.55	与资产相关
广州通信中心发信天线改造		3,950,000.00		450,000.00		3,500,000.00	与资产相关

工程补助款							
广州开发区财政国库集中支付中心专项资金技术改造补助款		740,000.00		97,735.82		642,264.18	与资产相关
广州财政局2020年开发区财政局补助光伏项目补贴资金		145,575.75		22,985.66		122,590.09	与资产相关
合计	5,832,382.42	4,835,575.75		1,156,375.36		9,511,582.81	/

其他说明：

适用 不适用

52、其他非流动负债

适用 不适用

53、股本

适用 不适用

单位：元币种：人民币

	期初余额	本次变动增减(+、-)					期末余额
		发行新股	送股	公积金转股	其他	小计	
股份总数	401,000,000.00	819,600.00				819,600.00	401,819,600.00

其他说明：

无

54、其他权益工具

(1). 期末发行在外的优先股、永续债等其他金融工具基本情况

适用 不适用

(2). 期末发行在外的优先股、永续债等金融工具变动情况表

适用 不适用

其他权益工具本期增减变动情况、变动原因说明，以及相关会计处理的依据：

适用 不适用

其他说明：

适用 不适用

55、资本公积

适用 不适用

单位：元币种：人民币

项目	期初余额	本期增加	本期减少	期末余额
资本溢价(股本溢价)	754,245,054.60	25,870,616.85		780,115,671.45
其他资本公积	40,700.00		40,700.00	
合计	754,285,754.60	25,870,616.85	40,700.00	780,115,671.45

其他说明，包括本期增减变动情况、变动原因说明：

根据公司第三届董事会第二十一次、二十二次会议、2020年第二次临时股东大会决议规定，公司拟以货币资金方式向王开慧等65名股权激励对象授予限制性人民币普通股（A股）831,800.00股。截至2021年1月13日止，公司已收到王开慧等63名激励对象缴纳的投资款合计人民币26,661,588.00元，其中用于新增注册资本人民币819,600.00元，其余款项人民币25,841,988.00元计入资本公积-股本溢价。公司股份支付本期分摊期间为2021年1月1日至2021年12月31日，公司根据在职激励对象在职情况对未来年度公司业绩的预测情况，预计激励对象业绩考核指标无法达到，冲回前期确认的股权激励费用为40,700.00元，减少资本公积-其他资本公积。公司本期出售子公司广州奢加生物科技有限公司部分股权，相应少数股东权益与处置收到款项的差额28,628.85元，计入资本公积-股本溢价。

56、 库存股

√适用 □不适用

单位：元币种：人民币

项目	期初余额	本期增加	本期减少	期末余额
限制性股票		26,661,588.00		26,661,588.00
合计		26,661,588.00		26,661,588.00

其他说明，包括本期增减变动情况、变动原因说明：

根据公司第三届董事会第二十一次、二十二次会议、2020年第二次临时股东大会决议规定，公司授予65名激励对象限制性人民币普通股（A股）831,800.00股，每股授予价格为人民币32.53元，实有63名激励对象认购了公司人民币普通股（A股）819,600.00股，合计26,661,588.00元。因公司授予的上述限制性人民币普通股（A股）股票尚处于等待期，故将上述限制性人民币普通股（A股）股票计入库存股。

57、 其他综合收益

√适用 □不适用

单位：元币种：人民币

项目	期初余额	本期发生金额					税后归属于少数股东	期末余额
		本期所得税前发生额	减：前期计入其他综合收益当期转入损益	减：前期计入其他综合收益当期转入留存收益	减：所得税费用	税后归属于母公司		
一、不能重分类进损益的其他综合收益								
其中：重新								

计量设定受益计划变动额								
权益法下不能转损益的其他综合收益								
其他权益工具投资公允价值变动								
企业自身信用风险公允价值变动								
二、将重分类进损益的其他综合收益	-285,923.21	-989,213.01				-989,213.01		-1,275,136.22
其中：权益法下可转损益的其他综合收益								
其他债权投资公允价值变动								
金融资产重分类计入其他综合收益的金额								
其他债权投资信用减值准备								
现金流量套期储备								
外币财务报表折算差额	-285,923.21	-989,213.01				-989,213.01		-1,275,136.22
其他综合收益合计	-285,923.21	-989,213.01				-989,213.01		-1,275,136.22

其他说明，包括对现金流量套期损益的有效部分转为被套期项目初始确认金额调整：
无

58、专项储备

适用 不适用

59、 盈余公积

√适用 □不适用

单位：元币种：人民币

项目	期初余额	本期增加	本期减少	期末余额
法定盈余公积	200,500,000.00	409,800.00		200,909,800.00
任意盈余公积				
储备基金				
企业发展基金				
其他				
合计	200,500,000.00	409,800.00		200,909,800.00

盈余公积说明，包括本期增减变动情况、变动原因说明：

公司按母公司当年净利润的10%计提法定盈余公积，根据公司法及公司章程规定，法定盈余公积达到注册资本的50%可不再计提，因此本期末盈余公积计提至注册资本的50%为止。

60、 未分配利润

√适用 □不适用

单位：元币种：人民币

项目	本期	上期
调整前上期末未分配利润	1,622,246,580.30	1,319,071,891.84
调整期初未分配利润合计数(调增+, 调减-)	-219,842.61	
调整后期初未分配利润	1,622,026,737.69	1,319,071,891.84
加:本期归属于母公司所有者的净利润	247,921,313.25	464,399,184.10
减:提取法定盈余公积	409,800.00	4,834,495.64
提取任意盈余公积		
提取一般风险准备		
应付普通股股利		
转作股本的普通股股利		
应付现金股利或利润	140,350,000.00	156,390,000.00
期末未分配利润	1,729,188,250.94	1,622,246,580.30

调整期初未分配利润明细：

- 1、由于《企业会计准则》及其相关新规定进行追溯调整，影响期初未分配利润-219,842.61元。
- 2、由于会计政策变更，影响期初未分配利润0元。
- 3、由于重大会计差错更正，影响期初未分配利润0元。
- 4、由于同一控制导致的合并范围变更，影响期初未分配利润0元。
- 5、其他调整合计影响期初未分配利润0元。

61、 营业收入和营业成本**(1). 营业收入和营业成本情况**

√适用 □不适用

单位：元币种：人民币

项目	本期发生额		上期发生额	
	收入	成本	收入	成本

主营业务	1,726,352,879.88	619,152,877.92	1,743,894,964.42	589,433,010.15
其他业务	60,675,684.34	23,883,937.91	1,094,095.67	313,753.11
合计	1,787,028,564.22	643,036,815.83	1,744,989,060.09	589,746,763.26

(2). 合同产生的收入的情况

√适用 □不适用

单位：元币种：人民币

合同分类	XXX-分部	合计
商品类型		
眼部类		522,611,662.06
护肤类		966,519,276.94
洁肤类		159,194,056.27
彩妆及其他类		78,027,884.61
其他业务		60,675,684.34
按经营地区分类		
内销		1,787,028,564.22
外销		
市场或客户类型		
合同类型		
按商品转让的时间分类		
按合同期限分类		
某一时点确认		1,786,558,216.34
某一时段确认		470,347.88
按销售渠道分类		
合计		1,787,028,564.22

合同产生的收入说明：

□适用 √不适用

(3). 履约义务的说明

□适用 √不适用

(4). 分摊至剩余履约义务的说明

√适用 □不适用

本报告期末已签订合同、但尚未履行或尚未履行完毕的履约义务所对应的收入金额为144,567,304.51元，其中：

144,567,304.51元预计将于2022年度确认收入

其他说明：

无

62、税金及附加

√适用 □不适用

单位：元币种：人民币

项目	本期发生额	上期发生额
消费税	13,295.78	11,593.42

营业税		
城市维护建设税	11,079,030.14	8,256,791.51
教育费附加	4,750,759.85	3,563,338.07
资源税		
房产税	2,323,571.94	1,771,933.99
土地使用税	189,059.64	62,698.26
车船使用税	25,827.39	23,580.30
印花税	1,738,465.64	2,291,099.72
地方教育费附加	3,167,173.22	2,375,558.69
环境保护税	704.79	710.38
日本地方税	225,390.24	94,352.87
合计	23,513,278.63	18,451,657.21

其他说明：

无

63、销售费用

√适用 □不适用

单位：元币种：人民币

项目	本期发生额	上期发生额
广告宣传类	544,220,140.15	423,544,064.20
工资及福利类	93,730,767.45	57,601,362.24
办公及其他类	103,343,791.32	82,953,536.41
合计	741,294,698.92	564,098,962.85

其他说明：

无

64、管理费用

√适用 □不适用

单位：元币种：人民币

项目	本期发生额	上期发生额
工资及福利类	49,832,973.48	37,632,886.51
折旧及摊销类	10,706,149.06	7,624,053.61
办公及其他类	39,824,813.69	33,350,620.23
合计	100,363,936.23	78,607,560.35

其他说明：

无

65、研发费用

√适用 □不适用

单位：元币种：人民币

项目	本期发生额	上期发生额
职工薪酬	18,092,713.29	15,238,497.11
物料消耗	20,294,474.08	25,817,405.58
其他费用	12,101,050.44	9,098,337.03
合计	50,488,237.81	50,154,239.72

其他说明：

无

66、财务费用

√适用 □不适用

单位：元币种：人民币

项目	本期发生额	上期发生额
利息费用	383,697.85	1,134,374.57
租赁负债利息支出	640,029.74	
减：利息收入	35,473,171.38	51,207,952.62
汇兑损益	-1,735,802.88	-7,782,712.12
手续费支出	367,465.90	513,320.3
合计	-35,817,780.77	-57,342,969.87

其他说明：

无

67、其他收益

√适用 □不适用

单位：元币种：人民币

项目	本期发生额	上期发生额
政府补助	21,433,586.39	43,445,356.99
个税手续费返还	386,850.07	111,920.77
其他	108,000.00	
合计	21,928,436.46	43,557,277.76

其他说明：

无

68、投资收益

√适用 □不适用

单位：元币种：人民币

项目	本期发生额	上期发生额
权益法核算的长期股权投资收益	-1,133,593.48	-111,736.55
处置长期股权投资产生的投资收益	2,778,018.91	
交易性金融资产在持有期间的投资收益		
其他权益工具投资在持有期间取得的股利收入		
债权投资在持有期间取得的利息收入		
其他债权投资在持有期间取得的利息收入		
处置交易性金融资产取得的投资收益		
处置其他权益工具投资取得的投资收益		
处置债权投资取得的投资收益		
处置其他债权投资取得的投资收益		
债务重组收益		
理财收益	12,405,994.25	36,333,050.47

衍生金融产品到期取得的投资收益	-3,302,883.51	
丧失控制权后，剩余股权按公允价值重新计量产生的利得	4,971,679.32	
大额存单持有期间的利息收入	8,949,932.15	
合计	24,669,147.64	36,221,313.92

其他说明：

无

69、净敞口套期收益

适用 不适用

70、公允价值变动收益

适用 不适用

单位：元币种：人民币

产生公允价值变动收益的来源	本期发生额	上期发生额
交易性金融资产	611,075.34	-2,570,793.40
其中：衍生金融工具产生的公允价值变动收益		
交易性金融负债		
按公允价值计量的投资性房地产		
合计	611,075.34	-2,570,793.40

其他说明：

无

71、信用减值损失

适用 不适用

单位：元币种：人民币

项目	本期发生额	上期发生额
应收票据坏账损失		
应收账款坏账损失	-716,441.23	-48,045.46
其他应收款坏账损失	-609,022.06	32,644.22
债权投资减值损失		
其他债权投资减值损失		
长期应收款坏账损失		
合同资产减值损失		
合计	-1,325,463.29	-15,401.24

其他说明：

无

72、资产减值损失

适用 不适用

单位：元币种：人民币

项目	本期发生额	上期发生额
一、坏账损失		

二、存货跌价损失及合同履约成本减值损失	-11,462,770.32	-5,940,244.53
三、长期股权投资减值损失		
四、投资性房地产减值损失		
五、固定资产减值损失		
六、工程物资减值损失		
七、在建工程减值损失		
八、生产性生物资产减值损失		
九、油气资产减值损失		
十、无形资产减值损失		
十一、商誉减值损失		
十二、其他		
合计	-11,462,770.32	-5,940,244.53

其他说明：

无

73、资产处置收益

√适用 □不适用

单位：元币种：人民币

项目	本期发生额	上期发生额
非流动资产处置利得	407,104.92	
非货币性资产交换利得	14,450.00	
合计	421,554.92	

其他说明：

无

74、营业外收入

营业外收入情况

√适用 □不适用

单位：元币种：人民币

项目	本期发生额	上期发生额	计入当期非经常性损益的金额
非流动资产处置利得	304.65	557.21	304.65
合计			
其中：固定资产处置利得	304.65	557.21	304.65
无形资产处置利得			
非货币性资产交换利得			
接受捐赠			
政府补助		225,927.06	
股东违规减持所得	11,812,363.10		11,812,363.10
无需支付的负债	282,156.01		282,156.01
其他	111,374.22	2.86	111,374.22
合计	12,206,197.98	226,487.13	12,206,197.98

计入当期损益的政府补助

适用 不适用

其他说明：

适用 不适用

75、营业外支出

适用 不适用

单位：元币种：人民币

项目	本期发生额	上期发生额	计入当期非经常性损益的金额
非流动资产处置损失合计	97,642.45	28,514.48	97,642.45
其中：固定资产处置损失	97,642.45	28,514.48	97,642.45
无形资产处置损失			
非货币性资产交换损失			
对外捐赠	1,077,500.00	5,323,303.15	1,077,500.00
滞纳金支出	82,149.25		82,149.25
其他	314,874.72	34,428.13	314,874.72
合计	1,572,166.42	5,386,245.76	1,572,166.42

其他说明：

无

76、所得税费用

(1). 所得税费用表

适用 不适用

单位：元币种：人民币

项目	本期发生额	上期发生额
当期所得税费用	59,151,553.00	108,820,662.04
递延所得税费用	9,281,658.23	-4,851,390.00
合计	68,433,211.23	103,969,272.04

(2). 会计利润与所得税费用调整过程

适用 不适用

单位：元币种：人民币

项目	本期发生额
利润总额	309,625,389.88
按法定/适用税率计算的所得税费用	46,443,808.48
子公司适用不同税率的影响	7,909,423.01
调整以前期间所得税的影响	-2,300,047.37
非应税收入的影响	-1,718,182.26
不可抵扣的成本、费用和损失的影响	23,448,308.29
使用前期未确认递延所得税资产的可抵扣亏损的影响	-288,936.08

本期未确认递延所得税资产的可抵扣暂时性差异或可抵扣亏损的影响	1,535,288.37
研究开发费加成扣除的纳税影响	-6,747,810.83
处置子公司的影响	151,359.62
所得税费用	68,433,211.23

其他说明：

适用 不适用

77、其他综合收益

适用 不适用

详见附注七 57. 其他综合收益

78、现金流量表项目

(1). 收到的其他与经营活动有关的现金

适用 不适用

单位：元币种：人民币

项目	本期发生额	上期发生额
收到往来款净额		831,397.08
收到保证金押金净额	1,552,349.57	
银行存款利息收入	37,323,721.70	44,390,717.37
收到的其他收益、营业外收入等	37,645,569.40	46,125,157.52
合计	76,521,640.67	91,347,271.97

收到的其他与经营活动有关的现金说明：

无

(2). 支付的其他与经营活动有关的现金

适用 不适用

单位：元币种：人民币

项目	本期发生额	上期发生额
付现期间费用	749,366,505.21	673,341,179.95
支付往来款净额	1,603,339.23	
支付营业外支出项目等	1,172,918.42	5,318,369.75
支付保证金押金净额		10,321,333.36
合计	752,142,762.86	688,980,883.06

支付的其他与经营活动有关的现金说明：

无

(3). 收到的其他与投资活动有关的现金

适用 不适用

单位：元币种：人民币

项目	本期发生额	上期发生额
取得子公司及其他营业单位收到的现金净额	767.70	53.31
合计	767.70	53.31

收到的其他与投资活动有关的现金说明：

无

(4). 支付的其他与投资活动有关的现金

√适用 □不适用

单位：元币种：人民币

项目	本期发生额	上期发生额
支付长期资产购建保证金	3,824,700.00	
购买大额存单	630,000,000.00	
合计	633,824,700.00	

支付的其他与投资活动有关的现金说明：

无

(5). 收到的其他与筹资活动有关的现金

√适用 □不适用

单位：元币种：人民币

项目	本期发生额	上期发生额
收回租赁保证金	160,113.00	
收到处置子公司部分股权款	250,000.00	
合计	410,113.00	

收到的其他与筹资活动有关的现金说明：

无

(6). 支付的其他与筹资活动有关的现金

√适用 □不适用

单位：元币种：人民币

项目	本期发生额	上期发生额
支付租赁保证金	2,611,518.04	
支付租赁付款额	4,435,925.22	
预付股权回购款	4,347,280.00	
合计	11,394,723.26	

支付的其他与筹资活动有关的现金说明：

无

79. 现金流量表补充资料

(1). 现金流量表补充资料

√适用 □不适用

单位：元币种：人民币

补充资料	本期金额	上期金额
1. 将净利润调节为经营活动现金流量：		
净利润	241,192,178.65	463,395,968.41
加：资产减值准备	11,462,770.32	5,940,244.53
信用减值损失	1,325,463.29	15,401.24
固定资产折旧、油气资产折耗、生产性生物资产折旧	17,051,781.95	11,471,265.75
使用权资产摊销		

无形资产摊销	3,029,989.59	1,175,955.54
长期待摊费用摊销	13,320,282.99	8,691,037.60
处置固定资产、无形资产和其他长期资产的损失(收益以“-”号填列)	-421,554.92	
固定资产报废损失(收益以“-”号填列)	97,337.8	40,620.42
公允价值变动损失(收益以“-”号填列)	-611,075.34	2,570,793.40
财务费用(收益以“-”号填列)	-349,472.86	-6,347,105.23
投资损失(收益以“-”号填列)	-24,669,147.64	-36,221,313.92
递延所得税资产减少(增加以“-”号填列)	8,799,377.81	-5,896,985.26
递延所得税负债增加(减少以“-”号填列)	482,280.42	1,045,595.26
存货的减少(增加以“-”号填列)	-13,963,740.59	42,788,156.47
经营性应收项目的减少(增加以“-”号填列)	-114,014,038.85	-67,414,826.37
经营性应付项目的增加(减少以“-”号填列)	-150,303,044.35	-81,300,660.60
其他	90,080.68	22,391,544.07
经营活动产生的现金流量净额	-7,480,531.05	362,345,691.31
2. 不涉及现金收支的重大投资和筹资活动:		
债务转为资本		
一年内到期的可转换公司债券		
融资租入固定资产		
3. 现金及现金等价物净变动情况:		
现金的期末余额	798,515,780.97	1,656,992,212.91
减: 现金的期初余额	1,656,992,212.91	2,101,532,939.83
加: 现金等价物的期末余额		
减: 现金等价物的期初余额		
现金及现金等价物净增加额	-858,476,431.94	-444,540,726.92

(2). 本期支付的取得子公司的现金净额

√适用 □不适用

单位: 元 币种: 人民币
金额

本期发生的企业合并于本期支付的现金或现金等价物	
其中: 杭州耀源科技有限公司	
减: 购买日子公司持有的现金及现金等价物	767.70
其中: 杭州耀源科技有限公司	767.70
加: 以前期间发生的企业合并于本期支付的现金或现金等价物	
其中: 杭州耀源科技有限公司	
取得子公司支付的现金净额	-767.70

其他说明:

无

(3). 本期收到的处置子公司的现金净额

√适用 □不适用

单位：元币种：人民币

	金额
本期处置子公司于本期收到的现金或现金等价物	9,000,000.00
其中：上海本馨至美文化传播有限公司	9,000,000.00
广州奢加生物科技有限公司	
减：丧失控制权日子公司持有的现金及现金等价物	6,968,963.27
其中：上海本馨至美文化传播有限公司	6,559,322.19
广州奢加生物科技有限公司	409,641.08
加：以前期间处置子公司于本期收到的现金或现金等价物	
处置子公司收到的现金净额	2,031,036.73

其他说明：

无

(4). 现金和现金等价物的构成

√适用 □不适用

单位：元币种：人民币

项目	期末余额	期初余额
一、现金	798,515,780.97	1,656,992,212.91
其中：库存现金	97,171.22	92,895.27
可随时用于支付的银行存款	798,418,609.75	1,656,899,317.64
可随时用于支付的其他货币资金		
可用于支付的存放中央银行款项		
存放同业款项		
拆放同业款项		
二、现金等价物		
其中：三个月内到期的债券投资		
三、期末现金及现金等价物余额	798,515,780.97	1,656,992,212.91
其中：母公司或集团内子公司使用受限制的现金和现金等价物		

其他说明：

□适用 √不适用

80、所有者权益变动表项目注释

说明对上年期末余额进行调整的“其他”项目名称及调整金额等事项：

□适用 √不适用

81、所有权或使用权受到限制的资产

√适用 □不适用

单位：元币种：人民币

项目	期末账面价值	受限原因
货币资金	3,824,700.00	保证金
应收票据		
存货		
固定资产		
无形资产		
合计	3,824,700.00	/

其他说明：

无

82、外币货币性项目**(1). 外币货币性项目**

√适用 □不适用

单位：元

项目	期末外币余额	折算汇率	期末折算人民币余额
货币资金	-	-	
其中：美元	18,467.67	6.3757	117,744.32
欧元			
港币			
日元	24,960,138.00	0.055415	1,383,166.05
应收账款	-	-	
其中：美元			
欧元			
港币			
日元	775,178.00	0.055415	42,956.49
长期借款	-	-	
其中：美元			
欧元			
港币			
其他应收款			
其中：日元	1,505,528.00	0.055415	83,428.83
其他应付款			
其中：日元	655,851.22	0.055415	36,344.00

其他说明：

无

(2). 境外经营实体说明，包括对于重要的境外经营实体，应披露其境外主要经营地、记账本位币及选择依据，记账本位币发生变化的还应披露原因

√适用 □不适用

公司下属公司丸美集团股份有限公司，其主要经营地为香港，支出主要以港币结算，故选择港币作为其记账本位币。

公司下属公司丸美化妆品株式会社、星野制药株式会社、松佐制药株式会社，其主要经营地为日本，支出主要以日元结算，故选择日元作为其记账本位币。

83、套期

适用 不适用

84、政府补助

(1). 政府补助基本情况

适用 不适用

单位：元币种：人民币

种类	金额	列报项目	计入当期损益的金额
重庆两江新区财政局[2021]177号产业扶持补助资金	17,240,000.00	其他收益	17,240,000.00
广州通信中心发信天线改造工程补助款	3,950,000.00	递延收益	450,000.00
2017年广州市产业优化升级奖励金		递延收益	86,718.72
广州财政局2020年工业和信息化产业高质量发展专项资金技术改造补助		递延收益	293,114.76
广州开发区发展改革局关于下达2019年(第二批)太阳能光伏发电项目补贴资金		递延收益	205,820.4
其他	4,122,786.78	递延收益、其他收益、财务费用	3,357,932.51
合计	25,312,786.78		21,633,586.39

(2). 政府补助退回情况

适用 不适用

其他说明：

无

85、其他

适用 不适用

八、合并范围的变更

1、非同一控制下企业合并

适用 不适用

(1). 本期发生的非同一控制下企业合并

适用 不适用

单位：元币种：人民币

被购买方名称	股权取得时点	股权取得成本	股权取得比例(%)	股权取得方式	购买日	购买日的确定依据	购买日至期末被购买方的收入	购买日至期末被购买方的净利润
--------	--------	--------	-----------	--------	-----	----------	---------------	----------------

杭州耀源科技有限公司	2021年5月	-	100	股权转让	2021年5月	股权转让协议生效,2021年5月办理工商变更	1,020,254.80	13,608.21
共青城联明股权投资合伙企业(有限合伙)	2021年5月	32,658,200.00	80	股权转让	2021年5月	合伙协议生效,2021年5月办理工商变更		-2,050,507.17

其他说明:

无

(2). 合并成本及商誉

√适用 □不适用

单位:元币种:人民币

合并成本	共青城联明股权投资合伙企业(有限合伙)公司	杭州耀源科技有限公司
--现金	32,658,200.00	
--非现金资产的公允价值		
--发行或承担的债务的公允价值		
--发行的权益性证券的公允价值		
--或有对价的公允价值		
--购买日之前持有的股权于购买日的公允价值		
--其他		
合并成本合计	32,658,200.00	
减:取得的可辨认净资产公允价值份额	32,649,000.00	-1,206.12
商誉/合并成本小于取得的可辨认净资产公允价值份额的金额	9,200.00	1,206.12

合并成本公允价值的确定方法、或有对价及其变动的说明:

公司合并成本与取得的可辨认净资产公允价值份额的差异系该合伙企业前期开办费用,直接计入当期损益。

大额商誉形成的主要原因:

无

其他说明:

无

(3). 被购买方于购买日可辨认资产、负债

√适用 □不适用

单位:元币种:人民币

	共青城联明股权投资合伙企业(有限合伙)		杭州耀源科技有限公司	
	购买日公允价值	购买日账面价值	购买日公允价值	购买日账面价值
资产:	43,308,200.00	43,308,200.00	767.70	767.70

货币资金	43,308,200.00	43,308,200.00	767.70	767.70
应收款项				
存货				
固定资产				
无形资产				
负债：	11,500.00	11,500.00	1,973.82	1,973.82
借款				
应付款项			30.00	30.00
应交税费			451.77	451.77
递延所得税负债				
其他应付款	11,500.00	11,500.00	1,492.05	1,492.05
净资产	43,296,700.00	43,296,700.00	-1,206.12	-1,206.12
减：少数股东权益	10,647,700.00	10,647,700.00		
取得的净资产	32,649,000.00	32,649,000.00	-1,206.12	-1,206.12

可辨认资产、负债公允价值的确定方法：

无

企业合并中承担的被购买方的或有负债：

无

其他说明：

无

(4). 购买日之前持有的股权按照公允价值重新计量产生的利得或损失

是否存在通过多次交易分步实现企业合并并且在报告期内取得控制权的交易

适用 不适用

(5). 购买日或合并当期期末无法合理确定合并对价或被购买方可辨认资产、负债公允价值的相关说明

适用 不适用

(6). 其他说明

适用 不适用

2、 同一控制下企业合并

适用 不适用

3、 反向购买

适用 不适用

4、处置子公司

是否存在单次处置对子公司投资即丧失控制权的情形

√适用 □不适用

单位:元币种:人民币

子公司名称	股权处置价款	股权处置比例(%)	股权处置方式	丧失控制权的时点	丧失控制权时点的确定依据	处置价款与处置投资对应的合并财务报表层面享有该子公司净资产份额的差额	丧失控制权之日剩余股权的比例(%)	丧失控制权之日剩余股权的账面价值	丧失控制权之日剩余股权的公允价值	按照公允价值重新计量剩余股权产生的利得或损失	丧失控制权之日剩余股权公允价值的确定方法及主要假设	与原子公司股权投资相关的其他综合收益转入投资损益的金额
上海本馨至美文化传播有限公司	9,000,000.00	60%	协议转让	2021.09.01	股权转让协议生效	2,778,018.91					不适用	

其他说明:

□适用 √不适用

是否存在通过多次交易分步处置对子公司投资且在本期丧失控制权的情形

√适用 □不适用

一揽子交易

□适用 √不适用

非一揽子交易

√适用 □不适用

单位:元币种:人民币

子公司名称	股权处置时点	股权处置价款	股权处置比例(%)	股权处置方式	处置价款与处置投资对应的合并财务报表层面享有该子公司净资产份额的差额	丧失控制权的时点	丧失控制权时点的确定依据	丧失控制权之日剩余股权的比例(%)	丧失控制权之日剩余股权的账面价值	丧失控制权之日剩余股权的公允价值	按照公允价值重新计量剩余股权产生的利得或损失	丧失控制权之日剩余股权公允价值的确定方法及主要假设	与原子公司股权投资相关的其他综合收益转入投资损益的金额
-------	--------	--------	-----------	--------	------------------------------------	----------	--------------	-------------------	------------------	------------------	------------------------	---------------------------	-----------------------------

												假设	益的金额
广州奢加生物科技有限公司	2021.01.15	250,000.00	5.00	协议转让									
广州奢加生物科技有限公司	2021.12.14		16.54	协议增资	-158,880.44	2021.12.14	增资协议生效,工商变更登记	38.46	369,440.24	5,500,000.00	5,130,559.76	近期交易价格	

分步处置股权至丧失控制权过程中的各项交易不构成一揽子交易的原因：

适用 不适用

2021年1月,公司将持有的广州奢加60%股权中的5%转让给广州启妆生物科技有限公司,2021年12月,公司子公司广州奢加基于自身经营考虑增加注册资本人民币430万元,由新股东湖州恒优企业管理合伙企业(有限合伙)以货币资金的方式认缴,至此,公司持有广州奢加38.46%的股权,最终对其丧失控制权。上述两次股权变动过程是相互独立、完整的商业结果,股权转让的受让方与认缴增资的新股东非同一方,均为独立签订相关协议,互不影响,也不取决于另一项交易的发生,因此前后两次股权转让不构成一揽子交易。

其他说明：

适用 不适用

5、其他原因的合并范围变动

说明其他原因导致的合并范围变动（如，新设子公司、清算子公司等）及其相关情况：

√适用 □不适用

序号	企业名称	合并期间	变化原因
1	星野制药株式会社	2021 年 1-12 月	2021 年 1 月投资成立
2	广州美域医学检验有限公司	2021 年 2-12 月	2021 年 2 月投资成立
3	拜斯特药业（广州）有限公司	2021 年 2-12 月	2021 年 2 月投资成立
4	松佐制药株式会社	2021 年 3-12 月	2021 年 3 月投资成立
5	杭州艾芸药业有限责任公司	2021 年 4-12 月	2021 年 4 月投资成立
6	禾星（广州）科技有限公司	2021 年 4-12 月	2021 年 4 月投资成立
7	河南艾倍生文化传媒有限公司	2021 年 6-12 月	2021 年 6 月投资成立
8	广州瑜博口腔医学科技有限公司	2021 年 12 月	2021 年 12 月投资成立

6、其他

□适用 √不适用

九、在其他主体中的权益

1、在子公司中的权益

(1). 企业集团的构成

√适用 □不适用

子公司名称	主要经营地	注册地	业务性质	持股比例 (%)		取得方式
				直接	间接	
重庆博多物流有限公司	重庆、广州	重庆市江北区鱼嘴镇东风路 146 号	贸易	100		新设
广州丸美网络科技有限公司	广州	广东省广州市海珠区黄埔村新港东路 70 号之 5 自编 006 号房	贸易		100	新设
广州丸美生物科技有限公司	广州	广州高新技术产业开发区科学城伴河路 92 号	贸易、加工	100		同一控制下企业合并
丸美集团股份有限公司	香港	FLAT/RMA36 9/FSILVERCORPINT' LTOWER707-713NATHANRDMO NGKOKKLNHONGKONG	销售化妆品	100		新设
春纪食材养肤中央研究所有限公司	香港	FLAT/RMA36 9/FSILVERCORPINT' LTOWER707-713NATHANRDMO NGKOKKLNHONGKONG	化妆品研究与开发	100		新设
丸美化妆品株式会社	日本	东京都港区新桥六丁目 12 番 7 号	化妆品研发、销售		100	新设
星野制药株式会社	日本	东京都港区新桥六丁目 12 番 7 号	化妆品研发、销售		56	新设
松佐制药株式会社	日本	东京都港区新桥六丁目 12 番 7 号	化妆品研发、销售		100	新设
上海菲禾生物科技有限公司	上海	上海市浦东新区川宏路 528 号	化妆品研发与开发、贸易	100		新设
广东肌因序	广州	广州市海珠区新港东路 2429 号首层自编 013 房	化妆品研究		100	新设

生物科技有限公司			与开发			
广州恋火化妆品有限公司	广州	广州高新技术产业开发区科学城伴河路 92 号 3 号楼 702 房	生产、销售化妆品	100		新设
广州娱丸全域营销管理有限公司	广州	广州市番禺区小谷围街青蓝街 28 号 5 栋 201 室、202 室	租赁和商务服务业	100		新设
广州美洋互联科技有限公司	广州	广州市海珠区瑞宝瑞兴街一横街 4 号 503 (仅限办公)	软件和信息技术服务业		56	新设
上海菲加实业有限公司	上海	上海市奉贤区金海公路 6055 号 28 幢 1 层	批发业	100		新设
广州禾美实业有限公司	广州	广州市海珠区新港东路 2429 号首层自编 028 房	建筑装饰、装修和其他建筑业		100	新设
拜斯特药业(广州)有限公司	广州	广州市黄埔区科学城伴河路 92 号 3 号楼 5 楼	研究和试验发展	100		新设
广州美域医学检验有限公司	广州	广州市黄埔区科学城伴河路 92 号 2 号楼 5 楼	研究和试验发展	100		新设
广州瑜博口腔医学科技有限公司	广州	广州市海珠区芳园路 283 号 901 室	专用设备制造业		80	新设
禾星(广州)科技有限公司	广州	广州市海珠区新港东路 2429 号首层自编 146 房	科技推广和应用服务业		51	新设
共青城联明股权投资合伙企业(有限合伙)	全国	江西省九江市共青城市基金小镇内	股权投资	80		新设
宿迁汇恒金鼎资产管理合伙企业(有限合伙)	全国	江苏省宿迁市宿豫区洪泽湖东路 19 号互联网金融中心 306 室-A082	股权投资	80		新设

在子公司的持股比例不同于表决权比例的说明：

无

持有半数或以下表决权但仍控制被投资单位、以及持有半数以上表决权但不控制被投资单位的依据：

无

对于纳入合并范围的重要的结构化主体，控制的依据：

无

确定公司是代理人还是委托人的依据：

无

其他说明：

无

(2). 重要的非全资子公司

适用 不适用

(3). 重要非全资子公司的主要财务信息

适用 不适用

(4). 使用企业集团资产和清偿企业集团债务的重大限制

适用 不适用

(5). 向纳入合并财务报表范围的结构化主体提供的财务支持或其他支持

适用 不适用

其他说明：

适用 不适用

2、在子公司的所有者权益份额发生变化且仍控制子公司的交易

适用 不适用

(1). 在子公司所有者权益份额的变化情况的说明

适用 不适用

子公司名称	变动时间	变动前持股比例(%)	变动后持股比例(%)
广州奢加生物科技有限公司	2021年1月	60	55

(2). 交易对于少数股东权益及归属于母公司所有者权益的影响

适用 不适用

单位：元币种：人民币

	广州奢加生物科技有限公司
购买成本/处置对价	250,000.00
—现金	250,000.00
—非现金资产的公允价值	
购买成本/处置对价合计	250,000.00
减：按取得/处置的股权比例计算的子公司净资产份额	221,371.15
差额	28,628.85
其中：调整资本公积	28,628.85
调整盈余公积	
调整未分配利润	

其他说明

适用 不适用

3、在合营企业或联营企业中的权益

√适用 □不适用

(1). 重要的合营企业或联营企业

√适用 □不适用

单位:元币种:人民币

合营企业或联营企业名称	主要经营地	注册地	业务性质	持股比例(%)		对合营企业或联营企业投资的会计处理方法
				直接	间接	
宿迁众城资产管理合伙企业(有限合伙)	宿迁	江苏省宿迁市宿豫区洪泽湖东路19号互联网金融中心306室-A082	股权投资		50.00	权益法

在合营企业或联营企业的持股比例不同于表决权比例的说明:
无

持有20%以下表决权但具有重大影响,或者持有20%或以上表决权但不具有重大影响的依据:
无

(2). 重要合营企业的主要财务信息

□适用 √不适用

(3). 重要联营企业的主要财务信息

√适用 □不适用

单位:元币种:人民币

	期末余额/本期发生额		期初余额/上期发生额	
	宿迁众城资产管理合伙企业(有限合伙)	宿迁众城资产管理合伙企业(有限合伙)	XX公司	XX公司
流动资产	7,835,149.13	40,006,433.75		
其中:现金和现金等价物	6,067,055.98	6433.75		
非流动资产	90,000,000.00	60,000,000.00		
资产合计	97,835,149.13	100,006,433.75		
流动负债		229,906.85		
非流动负债				
负债合计		229,906.85		
少数股东权益				
归属于母公司股东权益	97,835,149.13	99,776,526.90		
按持股比例计算的净资产份额	48,917,574.57	49,888,263.45		
调整事项				
--商誉				
--内部交易未实现利润				
--其他				
对联营企业权益投资的账面	48,917,574.57	49,888,263.45		

价值				
存在公开报价的联营企业权益投资的公允价值				
营业收入				
净利润	-1,941,377.77	-223,473.1		
终止经营的净利润				
其他综合收益				
综合收益总额	-1,941,377.77	-223,473.1		
本年度收到的来自联营企业的股利				

其他说明
无

(4). 不重要的合营企业和联营企业的汇总财务信息

适用 不适用

(5). 合营企业或联营企业向本公司转移资金的能力存在重大限制的说明

适用 不适用

(6). 合营企业或联营企业发生的超额亏损

适用 不适用

(7). 与合营企业投资相关的未确认承诺

适用 不适用

(8). 与合营企业或联营企业投资相关的或有负债

适用 不适用

4、 重要的共同经营

适用 不适用

5、 在未纳入合并财务报表范围的结构化主体中的权益

未纳入合并财务报表范围的结构化主体的相关说明：

适用 不适用

6、 其他

适用 不适用

十、 与金融工具相关的风险

适用 不适用

本公司的主要金融工具包括货币资金、交易性金融资产、应收账款、其他应收款、短期借款、应付账款、其他应付款等，这些金融工具主要与经营及融资相关，各项金融工具的详细情况详见本附注五相关项目，与这些金融工具相关的风险，以及本公司为降低这些风险所采取的风险管理政策如下所述。

一信用风险

信用风险是指金融工具的一方不履行义务，造成另一方发生财务损失的风险。本公司主要面临赊销导致的客户信用风险。为降低信用风险，公司仅与经认可的、信誉良好的客户进行交易，并通过对有客户信用监控以及通过账龄分析来对应收账款进行持续监控，确保公司不致面临坏账风险，将公司的整体信用风险控制在可控的范围内。

一外汇风险

外汇风险，是指金融工具的公允价值或未来现金流量因外汇汇率变动而发生波动的风险。本公司尽可能将外币收入与外币支出相匹配以降低外汇风险。报告期内，由于公司与外币相关的收入和支出的信用期短，受到外汇风险的影响不大。

一流动性风险

流动风险，是指企业在履行以交付现金或其他金融资产的方式结算的义务时发生资金短缺的风险。本公司的政策是确保拥有充足的现金以偿还到期债务。流动性风险由本公司的财务部门集中控制。财务部门通过监控现金余额、可随时变现的有价证券以及对未来 6 个月现金流量的滚动预测，确保公司在所有合理预测的情况下拥有充足的资金偿还债务。

十一、公允价值的披露

1、以公允价值计量的资产和负债的期末公允价值

√适用 □不适用

单位:元币种:人民币

项目	期末公允价值			
	第一层次公允价值计量	第二层次公允价值计量	第三层次公允价值计量	合计
一、持续的公允价值计量				
(一) 交易性金融资产		435,611,075.34	302,475,006.00	738,086,081.34
1. 以公允价值计量且变动计入当期损益的金融资产		435,611,075.34	302,475,006.00	738,086,081.34
(1) 债务工具投资				
(2) 权益工具投资			302,475,006.00	302,475,006.00
(3) 衍生金融资产				
(4) 理财产品		435,611,075.34	0	435,611,075.34
2. 指定以公允价值计量且其变动计入当期损益的金融资产				
(1) 债务工具投资				
(2) 权益工具投资				
(二) 其他债权投资				
(三) 其他权益工具投资				
(四) 投资性房地产				
1. 出租用的土地使用				

权				
2. 出租的建筑物				
3. 持有并准备增值后 转让的土地使用权				
(五) 生物资产				
1. 消耗性生物资产				
2. 生产性生物资产				
持续以公允价值计量的 资产总额		435,611,075.34	302,475,006.00	738,086,081.34
(六) 交易性金融负 债				
1. 以公允价值计量且 变动计入当期损益的 金融负债				
其中：发行的交易性 债券				
衍生金融负债				
其他				
2. 指定为以公允价值 计量且变动计入当期 损益的金融负债				
持续以公允价值计量的 负债总额				
二、非持续的公允价 值计量				
(一) 持有待售资产				
非持续以公允价值计 量的资产总额				
非持续以公允价值计 量的负债总额				

2、持续和非持续第一层次公允价值计量项目市价的确定依据

适用 不适用

3、持续和非持续第二层次公允价值计量项目，采用的估值技术和重要参数的定性及定量信息

适用 不适用

对于持续和非持续第二层次的银行理财产品的公允价值为根据银行提供的资产负债表日该理财产品的预计收益率确定。

4、持续和非持续第三层次公允价值计量项目，采用的估值技术和重要参数的定性及定量信息

适用 不适用

内容	期末余额 公允价值计量	不可观察输入值	范围（加权平均值）
权益工具投资	302,475,006.00	被投资单位评估价	-

		值	
--	--	---	--

5、持续的第三层次公允价值计量项目，期初与期末账面价值间的调节信息及不可观察参数敏感性分析

适用 不适用

6、持续的公允价值计量项目，本期内发生各层级之间转换的，转换的原因及确定转换时点的政策

适用 不适用

7、本期内发生的估值技术变更及变更原因

适用 不适用

8、不以公允价值计量的金融资产和金融负债的公允价值情况

适用 不适用

9、其他

适用 不适用

十二、关联方及关联交易

1、本企业的母公司情况

适用 不适用

2、本企业的子公司情况

本企业子公司的情况详见附注

适用 不适用

本企业子公司的情况详见本节“九、1、”描述。

3、本企业合营和联营企业情况

本企业重要的合营或联营企业详见附注

适用 不适用

本期与本公司发生关联方交易，或前期与本公司发生关联方交易形成余额的其他合营或联营企业情况如下

适用 不适用

合营或联营企业名称	与本企业关系
宿迁众城资产管理合伙企业（有限合伙）	联营企业

其他说明

适用 不适用

4、其他关联方情况

适用 不适用

其他关联方名称	其他关联方与本企业关系
重庆庄胜贸易有限公司	实际控制人胞弟孙怀彬控制企业
蔚恒信息科技发展（上海）有限公司	实际控制人控制企业

王晓蒲	公司股东
曾令椿	公司董事
王开慧	公司董事, 董事会秘书, 财务总监
申毅	公司董事
郭朝万	公司董事

其他说明

无

5、关联交易情况

(1). 购销商品、提供和接受劳务的关联交易

采购商品/接受劳务情况表

适用 不适用

出售商品/提供劳务情况表

适用 不适用

单位：元币种：人民币

关联方	关联交易内容	本期发生额	上期发生额
重庆庄胜贸易有限公司	销售化妆品	24,889,465.13	32,458,115.88
合计		24,889,465.13	32,458,115.88

购销商品、提供和接受劳务的关联交易说明

适用 不适用

(2). 关联受托管理/承包及委托管理/出包情况

本公司受托管理/承包情况表：

适用 不适用

关联托管/承包情况说明

适用 不适用

本公司委托管理/出包情况表

适用 不适用

关联管理/出包情况说明

适用 不适用

(3). 关联租赁情况

本公司作为出租方：

适用 不适用

本公司作为承租方：

适用 不适用

单位：元币种：人民币

出租方名称	租赁资产种类	本期确认的租赁费	上期确认的租赁费
孙怀庆	租赁办公场所	165,600.00	165,600.00
王晓蒲	租赁办公场所	81,600.00	81,600.00
合计		247,200.00	247,200.00

关联租赁情况说明

适用 不适用

(4). 关联担保情况

本公司作为担保方

适用 不适用

本公司作为被担保方

适用 不适用

关联担保情况说明

(5). 关联方资金拆借适用 不适用**(6). 关联方资产转让、债务重组情况**适用 不适用**(7). 关键管理人员报酬**适用 不适用

单位：万元币种：人民币

项目	本期发生额	上期发生额
关键管理人员报酬	661.04	545.60

(8). 其他关联交易适用 不适用**6、 关联方应收应付款项****(1). 应收项目**适用 不适用

单位：元币种：人民币

项目名称	关联方	期末余额		期初余额	
		账面余额	坏账准备	账面余额	坏账准备
应收账款	重庆庄胜贸易有限公司	537,190.25			
应收账款合计		537,190.25			
预付款项	蔚恒信息科技发展(上海)有限公司	252,750.00			
预付款项合计		252,750.00			
其他应收款	蔚恒信息科技发展(上海)有限公司	505,500.00			
其他应收款合计		505,500.00			

(2). 应付项目适用 不适用

单位：元币种：人民币

项目名称	关联方	期末账面余额	期初账面余额
合同负债	重庆庄胜贸易有限公司		4,217,112.49
合同负债合计			4,217,112.49
其他应付款	重庆庄胜贸易有限公司	910,622.50	825,002.50
其他应付款	孙怀庆		130,000.00

其他应付款	王晓蒲		50,000.00
其他应付款	曾令椿	987,926.00	100,000.00
其他应付款	王开慧	987,926.00	90,000.00
其他应付款	申毅	791,628.00	
其他应付款	郭朝万	296,056.00	
其他应付款合计		3,974,158.50	1,215,002.50

7、关联方承诺

适用 不适用

8、其他

适用 不适用

十三、股份支付

1、股份支付总体情况

适用 不适用

单位：股币种：人民币

公司本期授予的各项权益工具总额	819,600.00
公司本期行权的各项权益工具总额	
公司本期失效的各项权益工具总额	135,100.00
公司期末发行在外的股票期权行权价格的范围和合同剩余期限	
公司期末发行在外的其他权益工具行权价格的范围和合同剩余期限	股票期权激励计划合同剩余期限：28 个月

其他说明

无

2、以权益结算的股份支付情况

适用 不适用

单位：元币种：人民币

授予日权益工具公允价值的确定方法	以授予日公司普通股的市价确认
可行权权益工具数量的确定依据	公司根据在职激励对象对应的权益工具、以及对未来年度公司业绩的预测进行确定
本期估计与上期估计有重大差异的原因	
以权益结算的股份支付计入资本公积的累计金额	0
本期以权益结算的股份支付确认的费用总额	-40,700.00

其他说明

根据召开第三届董事会第二十二次会议于 2020 年 12 月 29 日审议通过了《关于向激励对象首次授予限制性股票的议案》，同意以 2020 年 12 月 30 日作为首次授予日，以 32.53 元/股的价格向 63 名激励对象授予 81.96 万股限制性股票。本激励计划首次授予的限制性股票限售期分别为自首次授予的限制性股票登记完成之日起 15 个月、27 个月、39 个月，每期解锁的比例分别为 30%、30%、40%，解锁条件分为公司层面业绩考核和个人层面绩效考核：每期公司层面业绩考核目标为 2021 年营业收入不低于 21.6 亿及 2021 年净利润不低于 5.4 亿，2022 年营业收入不低于 25.2 亿及 2021-2022 年两年累计净利润不低于 11.7 亿，2023 年营业收入不低于 28.8 亿及 2021-2023 年三年累计净利润不低于 18.9 亿；若各年度公司层面业绩考核达标，且业务单元层面考核达到基准业绩指标，则可根据其当年度业绩实际完成情况决定解除限售比例，根据各业务单元的营业收入和净利润双指标业绩实际完成数额（S）与基准业绩指标（A1）及目标业绩指标（A2）将考核结果划分为业务单元层面标准系数 100%、S/A2、0%；个人层面绩效考核以激励对象持有股权按其个人上一年的绩效考核结果确定解除限售比例，绩效考核结果划分为 A、B、C 三档，相应个人层面

标准系统为 100%、80%、0；若公司及业务单元层面达到考核要求时，激励对象个人各考核年度实际解除限售额度=个人各考核年度计划解除限售额度×业务单元层面标准系数×个人层面标准系数。激励对象考核当年不能解除限售的限制性股票，由公司按授予价格回购注销。

3、以现金结算的股份支付情况

适用 不适用

4、股份支付的修改、终止情况

适用 不适用

5、其他

适用 不适用

十四、承诺及或有事项

1、重要承诺事项

适用 不适用

资产负债表日存在的对外重要承诺、性质、金额

截至 2021 年 12 月 31 日，公司子公司上海菲加实业有限公司注册资本为人民币 1,105,000,000.00 元，实收资本为人民币 945,500,000.00 元，公司持股比例为 100%。根据章程规定，尚有 159,500,000.00 元需在 2030 年 9 月 10 日前缴足。

截至 2021 年 12 月 31 日，公司子公司广州禾美实业有限公司注册资本为人民币 1,110,000,000.00 元，实收资本为人民币 945,100,000.00 元，公司持股比例为 100%。根据章程规定，尚有 164,900,000.00 元需在 2070 年 12 月 31 日前缴足。

截至 2021 年 12 月 31 日，公司子公司上海菲禾生物科技有限公司注册资本为人民币 10,000,000.00 元，实收资本为人民币 5,000,000.00 元，公司持股比例为 100%。根据章程规定，尚有 5,000,000.00 元需在 2046 年 12 月 31 日前缴足。

截至 2021 年 12 月 31 日，公司子公司广东肌因序生物科技有限公司注册资本为人民币 10,000,000.00 元，实收资本为人民币 1,000,000.00 元，公司持股比例为 100%。根据章程规定，尚有 9,000,000.00 元需在 2070 年 12 月 31 日前缴足。

截至 2021 年 12 月 31 日，公司子公司广州娱丸全域营销管理有限公司注册资本为人民币 1,500,000.00 元，实收资本为人民币 500,000.00 元，公司持股比例为 100%。根据章程规定，尚有 1,000,000.00 元需在 2069 年 12 月 31 日前缴足。

截至 2021 年 12 月 31 日，公司子公司广州丸美网络科技有限公司注册资本为人民币 10,000,000.00 元，实收资本为人民币 1,000,000.00 元，公司持股比例为 100%。根据章程规定，尚有 9,000,000.00 元需在 2060 年 12 月 31 日前缴足。

截至 2021 年 12 月 31 日，公司子公司拜斯特药业(广州)有限公司注册资本为人民币 10,000,000.00 元，实收资本为人民币 5,000,000.00 元，公司持股比例为 100%。根据章程规定，尚有 5,000,000.00 元需在 2070 年 12 月 31 日前缴足。

截至 2021 年 12 月 31 日，公司子公司广州美域医学检验有限公司注册资本为人民币 5,000,000.00 元，实收资本为人民币 3,000,000.00 元，公司持股比例为 100%。根据章程规定，尚有 2,000,000.00 元需在 2070 年 12 月 31 日前缴足。

截至 2021 年 12 月 31 日，公司子公司广州瑜博口腔医学科技有限公司注册资本为人民币 1,000,000.00 元，实收资本为人民币 0.00 元，公司持股比例为 80%。根据章程规定，尚有 800,000.00 元需在 2060 年 12 月 31 日前缴足。

截至 2021 年 12 月 31 日，公司子公司共青城联明股权投资合伙企业(有限合伙)合伙人认缴出资 250,000,000.00 元，实收资本为人民币 236,819,800.00 元，公司持股比例为 80%。根据合伙协议，公司尚有 10,544,160.00 元需在 2028 年 12 月 31 日前缴足。

截至 2021 年 12 月 31 日，公司子公司宿迁汇恒金鼎资产管理合伙企业（有限合伙）合伙人认缴出资 100,000,000.00 元，实收资本为人民币 93,746,576.00 元，公司持股比例为 80%。根据合伙协议，公司尚有 5,002,739.20 元需在 2027 年 8 月 1 日前缴足。

2、或有事项

(1). 资产负债表日存在的重要或有事项

适用 不适用

(2). 公司没有需要披露的重要或有事项，也应予以说明：

适用 不适用

3、其他

适用 不适用

十五、 资产负债表日后事项

1、重要的非调整事项

适用 不适用

2、利润分配情况

适用 不适用

单位：元币种：人民币

拟分配的利润或股利	76,274,508.20
经审议批准宣告发放的利润或股利	76,274,508.20

经公司第四届董事会第八次会议决议，公司 2021 年年度利润分配方案如下：

以实施本次权益分派股权登记日登记的总股本扣除员工股权激励回购的股本为基数，向实施权益分派股权登记日登记在册的全体股东每 10 股派发现金红利 1.90 元（含税）。截至本报告披露日，公司总股本为 401,819,600 股，扣除员工股权激励回购股数 374,820.00 股后为 401,444,780 股，以此计算合计拟派发现金红利 76,274,508.20 元（含税）。本次利润分配方案尚需股东大会批准。

3、销售退回

适用 不适用

4、其他资产负债表日后事项说明

适用 不适用

期后回购注销部分限制性股票事项

拟回购激励对象已获授但尚未解除限售的限制性股票	374,820.00 元
-------------------------	--------------

经公司第四届董事会第八次会议，公司回购注销部分限制性股票方案如下：

鉴于 2020 年限制性股票激励计划首次授予的 13 名激励对象因离职已不再符合本次激励计划相关的激励条件，以及除离职激励对象，50 名激励对象所对应首次授予第一个解除限售期的限制性股票由于业绩考核目标未达成未能解除限售，公司拟以自有资金回购注销 63 名激励对象共计 374,820.00 元股限制性股票，回购价格为 32.18 元/股。

十六、 其他重要事项

1、前期会计差错更正

(1). 追溯重述法

适用 不适用

(2). 未来适用法

适用 不适用

2、 债务重组

适用 不适用

3、 资产置换

(1). 非货币性资产交换

适用 不适用

(2). 其他资产置换

适用 不适用

4、 年金计划

适用 不适用

5、 终止经营

适用 不适用

6、 分部信息

(1). 报告分部的确定依据与会计政策

适用 不适用

(2). 报告分部的财务信息

适用 不适用

(3). 公司无报告分部的，或者不能披露各报告分部的资产总额和负债总额的，应说明原因

适用 不适用

(4). 其他说明

适用 不适用

7、 其他对投资者决策有影响的重要交易和事项

适用 不适用

8、 其他

适用 不适用

(一) 租赁

1. 承租人

项目	金额
租赁负债的利息费用	640,029.74
计入相关资产成本或当期损益的简化处理的短期租赁费用	1,015,524.86
计入相关资产成本或当期损益的简化处理的	

低价值资产租赁费用	
未纳入租赁负债计量的可变租赁付款额	
其中：售后租回交易产生部分	
转租使用权资产取得的收入	
与租赁相关的总现金流出	8,040,893.07
售后租回交易产生的相关损益	
售后租回交易现金流入	
售后租回交易现金流出	
其他	

十七、 母公司财务报表主要项目注释

1、 应收账款

(1). 按账龄披露

√适用 □不适用

单位：元币种：人民币

账龄	期末账面余额
1 年以内	
其中：1 年以内分项	
1 年以内	43,857,343.47
1 年以内小计	43,857,343.47
1 至 2 年	
2 至 3 年	
3 年以上	
3 至 4 年	
4 至 5 年	
5 年以上	
合计	43,857,343.47

组合计提项目：无

单位：元币种：人民币

按组合计提坏账的确认标准及说明：

□适用 √不适用

(2). 按坏账计提方法分类披露

√适用 □不适用

单位：元币种：人民币

类别	期末余额					期初余额				
	账面余额		坏账准备		账面价值	账面余额		坏账准备		账面价值
	金额	比例 (%)	金额	计提比例 (%)		金额	比例 (%)	金额	计提比例 (%)	

按单项 计提坏 账准备										
其中：										
按组合 计提坏 账准备	43,857,343.47	100.00			43,857,343.47	142,660,198.91	100.00			142,660,198.91
其中：										
账龄组 合										
合并范 围内关 联方组 合	43,857,343.47	100.00			43,857,343.47	142,660,198.91	100.00			142,660,198.91
合计	43,857,343.47	100.00			43,857,343.47	142,660,198.91	100.00			142,660,198.91

按单项计提坏账准备：

适用 不适用

按组合计提坏账准备：

适用 不适用

如按预期信用损失一般模型计提坏账准备，请参照其他应收款披露：

适用 不适用

(3). 坏账准备的情况

适用 不适用

其中本期坏账准备收回或转回金额重要的：

适用 不适用

(4). 本期实际核销的应收账款情况

适用 不适用

其中重要的应收账款核销情况

适用 不适用

(5). 按欠款方归集的期末余额前五名的应收账款情况

适用 不适用

单位：元币种：人民币

单位名称	期末余额	占应收账款期末余额 合计数的比例(%)	坏账准备期末余额
第一名	41,181,170.29	93.90	
第二名	2,676,173.18	6.10	
合计	43,857,343.47	100.00	

其他说明

无

(6). 因金融资产转移而终止确认的应收账款

适用 不适用

(7). 转移应收账款且继续涉入形成的资产、负债金额

适用 不适用

其他说明:

适用 不适用

2、其他应收款

项目列示

适用 不适用

单位: 元币种: 人民币

项目	期末余额	期初余额
应收利息		
应收股利		
其他应收款	8,995,107.86	8,524,264.01
合计	8,995,107.86	8,524,264.01

其他说明:

适用 不适用

应收利息

(1). 应收利息分类

适用 不适用

(2). 重要逾期利息

适用 不适用

(3). 坏账准备计提情况

适用 不适用

其他说明:

适用 不适用

(4). 应收股利

适用 不适用

(5). 重要的账龄超过1年的应收股利

适用 不适用

(6). 坏账准备计提情况

适用 不适用

其他说明:

适用 不适用

其他应收款

(1). 按账龄披露

√适用 □不适用

单位：元币种：人民币

账龄	期末账面余额
1 年以内	
其中：1 年以内分项	
1 年以内	2,576,203.00
1 年以内小计	2,576,203.00
1 至 2 年	5,612,339.84
2 至 3 年	69,776.00
3 年以上	
3 至 4 年	308,000.00
4 至 5 年	10,000.00
5 年以上	420,450.00
合计	8,996,768.84

(2). 按款项性质分类情况

√适用 □不适用

单位：元币种：人民币

款项性质	期末账面余额	期初账面余额
备用金	35,720.00	1,300.00
押金及保证金	1,595,361.84	390,615.84
往来款	7,365,687.00	8,132,408.62
合计	8,996,768.84	8,524,324.46

(3). 坏账准备计提情况

√适用 □不适用

单位：元币种：人民币

坏账准备	第一阶段	第二阶段	第三阶段	合计
	未来12个月预期信用损失	整个存续期预期信用损失(未发生信用减值)	整个存续期预期信用损失(已发生信用减值)	
2021年1月1日余额	60.45			60.45
2021年1月1日余额在本期				
--转入第二阶段				
--转入第三阶段				
--转回第二阶段				
--转回第一阶段				
本期计提	1,600.53		52,283.40	53,883.93
本期转回				

本期转销				
本期核销			52,283.40	52,283.40
其他变动				
2021年12月31日余额	1,660.98			1,660.98

对本期发生损失准备变动的其他应收款账面余额显著变动的情况说明：

适用 不适用

本期坏账准备计提金额以及评估金融工具的信用风险是否显著增加的采用依据：

适用 不适用

(4). 坏账准备的情况

适用 不适用

单位：元币种：人民币

类别	期初余额	本期变动金额				期末余额
		计提	收回或转回	转销或核销	其他变动	
其他应收款	60.45	53,883.93		52,283.40		1,660.98
合计	60.45	53,883.93		52,283.40		1,660.98

其中本期坏账准备转回或收回金额重要的：

适用 不适用

(5). 本期实际核销的其他应收款情况

适用 不适用

(6). 按欠款方归集的期末余额前五名的其他应收款情况

适用 不适用

单位：元币种：人民币

单位名称	款项的性质	期末余额	账龄	占其他应收款期末余额合计数的比例(%)	坏账准备期末余额
第一名	内部往来	6,910,000.00	2年以内	76.81	
第二名	押金及保证金	1,200,000.00	1年以内	13.34	
第三名	内部往来	420,450.00	5年以上	4.67	
第四名	押金及保证金	300,000.00	3-4年	3.33	
第五名	押金及保证金	69,776.00	2-3年	0.78	
合计	/	8,900,226.00	/	98.93	

(7). 涉及政府补助的应收款项

适用 不适用

(8). 因金融资产转移而终止确认的其他应收款

□适用 √不适用

(9). 转移其他应收款且继续涉入形成的资产、负债金额

□适用 √不适用

其他说明:

□适用 √不适用

3、长期股权投资

√适用 □不适用

单位：元币种：人民币

项目	期末余额			期初余额		
	账面余额	减值准备	账面价值	账面余额	减值准备	账面价值
对子公司投资	1,864,512,073.27		1,864,512,073.27	1,250,950,388.27		1,250,950,388.27
对联营、合营企业投资	48,917,574.56		48,917,574.56	49,888,263.45		49,888,263.45
合计	1,913,429,647.83		1,913,429,647.83	1,300,838,651.72		1,300,838,651.72

(1). 对子公司投资

√适用 □不适用

单位：元币种：人民币

被投资单位	期初余额	本期增加	本期减少	期末余额	本期计提减值准备	减值准备期末余额
重庆博多物流有限公司	10,000,000.00			10,000,000.00		
广州丸美生物科技有限公司	413,071,777.27			413,071,777.27		
丸美集团股份有限公司(香港)	3,326,920.00			3,326,920.00		
上海菲禾生物科技有限公司	5,000,000.00			5,000,000.00		
广州恋火化妆品有限公司	37,995,000.00			37,995,000.00		
广州娱丸全域营销管理有限公司	500,000.00			500,000.00		
上海菲加实业有限公司	740,500,000.00	382,052,000.00		1,122,552,000.00		

宿迁汇恒金鼎资产管理合伙企业（有限合伙）	40,556,691.00	33,689,885.00		74,246,576.00		
广州美域医学检验有限公司		3,000,000.00		3,000,000.00		
拜斯特药业（广州）有限公司		5,000,000.00		5,000,000.00		
共青城联明股权投资合伙企业（有限合伙）		189,819,800.00		189,819,800.00		
合计	1,250,950,388.27	613,561,685.00		1,864,512,073.27		

(2). 对联营、合营企业投资

√适用 □不适用

单位：元币种：人民币

投资单位	期初余额	本期增减变动							期末余额	减值准备期末余额
		追加投资	减少投资	权益法下确认的投资损益	其他综合收益调整	其他权益变动	宣告发放现金股利或利润	计提减值准备		
一、合营企业										
小计										
二、联营企业										
宿迁众城资产管理合伙企业（有限合伙）	49,888,263.45			-970,688.89						48,917,574.56
小计	49,888,263.45			-970,688.89						48,917,574.56
合计	49,888,263.45			-970,688.89						48,917,574.56

其他说明：

无

4、营业收入和营业成本

(1). 营业收入和营业成本情况

√适用 □不适用

单位：元币种：人民币

项目	本期发生额	上期发生额
----	-------	-------

	收入	成本	收入	成本
主营业务	931,948,679.01	593,362,683.63	1,047,565,928.04	608,154,153.09
其他业务	1,251,821.43	440,714.28	2,678,411.22	313,753.11
合计	933,200,500.44	593,803,397.91	1,050,244,339.26	608,467,906.20

(2). 合同产生的收入的情况

√适用 □不适用

单位：元币种：人民币

合同分类	主营业务	其他业务	合计
商品类型			
其中：			
眼部类	286,641,388.51		286,641,388.51
护肤类	526,342,227.59		526,342,227.59
洁肤类	110,676,701.01		110,676,701.01
彩妆及其他类	8,288,361.90		8,288,361.90
其他		1,251,821.43	1,251,821.43
按经营地区分类			
其中：			
内销	931,948,679.01	1,251,821.43	933,200,500.44
外销			
市场或客户类型			
合同类型			
按商品转让的时间分类			
按合同期限分类			
其中：			
某一时点确认	931,948,679.01	920,558.82	932,869,237.83
某一时段确认		331,262.61	331,262.61
按销售渠道分类			
合计	931,948,679.01	1,251,821.43	933,200,500.44

合同产生的收入说明：

□适用 √不适用

(3). 履约义务的说明

□适用 √不适用

(4). 分摊至剩余履约义务的说明

□适用 √不适用

其他说明：

无

5、投资收益

√适用 □不适用

单位：元币种：人民币

项目	本期发生额	上期发生额
----	-------	-------

成本法核算的长期股权投资收益	100,000,000.00	100,000,000.00
权益法核算的长期股权投资收益	-970,688.89	-111,736.55
处置长期股权投资产生的投资收益		
交易性金融资产在持有期间的投资收益		
其他权益工具投资在持有期间取得的股利收入		
债权投资在持有期间取得的利息收入		
其他债权投资在持有期间取得的利息收入		
处置交易性金融资产取得的投资收益	5,014,056.93	25,974,567.98
处置其他权益工具投资取得的投资收益		
处置债权投资取得的投资收益		
处置其他债权投资取得的投资收益		
债务重组收益		
大额存单持有期间的利息收入	245,095.89	
合计	104,288,463.93	125,862,831.43

其他说明：

无

6、其他

适用 不适用

十八、补充资料

1、当期非经常性损益明细表

适用 不适用

单位：元币种：人民币

项目	金额	说明
非流动资产处置损益	8,059,465.35	
越权审批或无正式批准文件的税收返还、减免		
计入当期损益的政府补助（与企业业务密切相关，按照国家统一标准定额或定量享受的政府补助除外）	21,741,586.39	
计入当期损益的对非金融企业收取的资金占用费		
企业取得子公司、联营企业及合营企业的投资成本小于取得投资时应享有被投资单位可辨认净资产公允价值产生的收益		
非货币性资产交换损益	14,450.00	
委托他人投资或管理资产的损益	12,405,994.25	
因不可抗力因素，如遭受自然灾害而计提的各项资产减值准备		
债务重组损益		
企业重组费用，如安置职工的支出、整合		

费用等		
交易价格显失公允的交易产生的超过公允价值部分的损益		
同一控制下企业合并产生的子公司期初至合并日的当期净损益		
与公司正常经营业务无关的或有事项产生的损益		
除同公司正常经营业务相关的有效套期保值业务外，持有交易性金融资产、衍生金融资产、交易性金融负债、衍生金融负债产生的公允价值变动损益，以及处置交易性金融资产、衍生金融资产、交易性金融负债、衍生金融负债和其他债权投资取得的投资收益	-2,691,808.17	
单独进行减值测试的应收款项、合同资产减值准备转回		
对外委托贷款取得的损益		
采用公允价值模式进行后续计量的投资性房地产公允价值变动产生的损益		
根据税收、会计等法律、法规的要求对当期损益进行一次性调整对当期损益的影响		
受托经营取得的托管费收入		
除上述各项之外的其他营业外收入和支出	10,731,369.36	
其他符合非经常性损益定义的损益项目	33,985,410.29	
减：所得税影响额	15,280,468.60	
少数股东权益影响额	-818.48	
合计	68,966,817.35	

对公司根据《公开发行证券的公司信息披露解释性公告第1号——非经常性损益》定义界定的非经常性损益项目，以及把《公开发行证券的公司信息披露解释性公告第1号——非经常性损益》中列举的非经常性损益项目界定为经常性损益的项目，应说明原因。

适用 不适用

2、净资产收益率及每股收益

适用 不适用

报告期利润	加权平均净资产收益率(%)	每股收益	
		基本每股收益	稀释每股收益
归属于公司普通股股东的净利润	8.15	0.62	0.62
扣除非经常性损益后归属于公司普通股股东的净利润	5.88	0.45	0.45

3、境内外会计准则下会计数据差异

适用 不适用

4、其他

适用 不适用

董事长： 孙怀庆

董事会批准报送日期：2022 年 4 月 28 日

修订信息

适用 不适用