

中国国际金融股份有限公司、高盛高华证券有限责任公司

关于百济神州有限公司

首次公开发行网下配售限售股上市流通的核查意见

中国国际金融股份有限公司与高盛高华证券有限责任公司（以下合称“联席保荐机构”）作为百济神州有限公司（以下简称“百济神州”或“公司”）首次公开发行人民币普通股（A股）股票并在科创板上市的联席保荐机构，根据《证券发行上市保荐业务管理办法》《上海证券交易所科创板股票上市规则》和《上海证券交易所上市公司自律监管指引第11号——持续督导》等法律、行政法规、部门规章及业务规则，对公司首次公开发行网下配售限售股上市流通的事项进行了认真、审慎的核查，核查情况如下：

一、本次上市流通的限售股类型

根据中国证券监督管理委员会于2021年11月16日出具的《关于同意百济神州有限公司首次公开发行股票注册的批复》（证监许可[2021]3568号），同意公司首次公开发行股票注册的申请。公司首次公开发行人民币普通股（A股）（以下简称“本次公开发行”）115,055,260股，并于2021年12月15日在上海证券交易所科创板上市。本次公开发行完成后，公司的已发行股份总数（即公司于2021年10月31日已发行股份总数与本次公开发行的股票数量之和）为1,334,789,461股，其中有限售条件流通股为39,346,697股，无限售条件流通股为1,295,442,764股。

本次申请上市流通的限售股为本次公开发行的网下配售限售股，限售股股东数量为372名，均为公司本次公开发行中参与网下向符合条件的投资者询价配售（以下简称“网下发行”）并中签的配售对象，锁定期为自公司人民币普通股（A股）股票上市之日起6个月，该等限售股股东持有的股份数量为4,830,119股，占本次公开发行完成后公司已发行股份总数的0.36%，具体详见公司2021年12月8日在上海证券交易所网站披露的《百济神州有限公司首次公开发行股票并在科创板上市发行结果公告》。本次申请上市流通的股份数量为4,830,119股，现

锁定期即将届满，该等股份将于 2022 年 6 月 15 日起上市流通（以下简称“本次限售股上市流通”）。

二、本次上市流通的限售股形成后至今公司股本数量变化情况

本次申请上市流通的限售股为公司本次公开发行的网下配售限售股，该等限售股形成后至本核查意见出具之日，公司未发生因利润分配、公积金转增导致已发行股份数量变化的情况，且公司的人民币普通股（A 股）股票数量亦未发生变化，仍为 115,055,260 股；公司于境外发行的股票数量因股权激励计划项下的购股权行使、受限制股份单位归属等原因而有所增加。

三、本次上市流通的限售股的有关承诺

本次公开发行参与网下发行并最终获配的公募产品、社保基金、养老金、企业年金基金、保险资金和合格境外机构投资者资金，承诺其所管理的配售对象账户若在网下配售摇号抽签阶段被抽中，该配售对象所获配的股票限售期为 6 个月，限售期自公司人民币普通股（A 股）股票在上海证券交易所科创板上市之日起开始计算。

截至本核查意见出具之日，除上述承诺外，本次申请上市流通的限售股股东不存在其他特别承诺。

截至本核查意见出具之日，本次申请上市流通的限售股股东均严格履行相应的承诺事项，不存在相关承诺未履行影响本次限售股上市流通的情况。

四、本次上市流通的限售股情况

（一）本次申请上市流通的限售股总数为 4,830,119 股；

（二）本次限售股上市流通日期为 2022 年 6 月 15 日；

（三）限售股上市流通明细清单

| 序号 | 股东名称 | 持有限售股数量（股） | 持有限售股占公司总股本比例 | 本次上市流通数量（股） | 剩余限售股数量（股） |
|----|---------------------------------|------------|---------------|-------------|------------|
| 1 | 安信基金管理有限责任公司-安信稳健聚申一年持有期混合型证券投资 | 7,206 | 0.0005% | 7,206 | 0 |

| | | | | | |
|----|--------------------------------------|--------|---------|--------|---|
| | 基金 | | | | |
| 2 | 安信基金管理有限责任公司-安信新目标灵活配置混合型证券投资基金 | 4,804 | 0.0004% | 4,804 | 0 |
| 3 | 宝盈基金管理有限公司-宝盈策略增长混合型证券投资基金 | 19,217 | 0.0014% | 19,217 | 0 |
| 4 | 宝盈基金管理有限公司-宝盈创新驱动股票型证券投资基金 | 19,217 | 0.0014% | 19,217 | 0 |
| 5 | 宝盈基金管理有限公司-宝盈新锐灵活配置混合型证券投资基金 | 4,564 | 0.0003% | 4,564 | 0 |
| 6 | 博道基金管理有限公司-博道嘉元混合型证券投资基金 | 12,491 | 0.0009% | 12,491 | 0 |
| 7 | 博道基金管理有限公司-博道卓远混合型证券投资基金 | 3,603 | 0.0003% | 3,603 | 0 |
| 8 | 财信吉祥人寿保险股份有限公司-财信吉祥人寿保险股份有限公司—传统产品 | 19,217 | 0.0014% | 19,217 | 0 |
| 9 | 财信吉祥人寿保险股份有限公司-财信吉祥人寿保险股份有限公司—传统产品 5 | 8,167 | 0.0006% | 8,167 | 0 |
| 10 | 创金合信基金管理有限公司-创金合信竞争优势混合型证券投资基金 | 18,977 | 0.0014% | 18,977 | 0 |
| 11 | 创金合信基金管理有限公司-创金合信科技成长主题股票型发起式证券投资基金 | 3,843 | 0.0003% | 3,843 | 0 |
| 12 | 大家资产管理有限责任公司-大家财产保险有限责任公司-投资型非寿险账户 | 14,653 | 0.0011% | 14,653 | 0 |
| 13 | 德邦基金管理有限公司-德邦价值优选混合型证券投资基金 | 14,653 | 0.0011% | 14,653 | 0 |
| 14 | 东方基金管理股份有限公司-东方新价值混合型证券投资基金 | 3,603 | 0.0003% | 3,603 | 0 |

| | | | | | |
|----|-------------------------------------|--------|---------|--------|---|
| 15 | 工银瑞信基金管理有限公司-安徽海螺集团有限责任公司企业年金计划 | 5,044 | 0.0004% | 5,044 | 0 |
| 16 | 工银瑞信基金管理有限公司-北京公共交通控股(集团)有限公司企业年金计划 | 17,776 | 0.0013% | 17,776 | 0 |
| 17 | 工银瑞信基金管理有限公司-工银瑞信成长收益混合型证券投资基金 | 4,323 | 0.0003% | 4,323 | 0 |
| 18 | 工银瑞信基金管理有限公司-工银瑞信聚宁9个月持有期混合型证券投资基金 | 12,010 | 0.0009% | 12,010 | 0 |
| 19 | 工银瑞信基金管理有限公司-工银瑞信物流产业股票型证券投资基金 | 12,010 | 0.0009% | 12,010 | 0 |
| 20 | 工银瑞信基金管理有限公司-广东省拾壹号职业年金计划 | 19,217 | 0.0014% | 19,217 | 0 |
| 21 | 工银瑞信基金管理有限公司-河北省贰号职业年金计划 | 19,217 | 0.0014% | 19,217 | 0 |
| 22 | 工银瑞信基金管理有限公司-吉林省叁号职业年金计划 | 5,525 | 0.0004% | 5,525 | 0 |
| 23 | 工银瑞信基金管理有限公司-内蒙古自治区肆号职业年金计划 | 6,005 | 0.0004% | 6,005 | 0 |
| 24 | 工银瑞信基金管理有限公司-青海省肆号职业年金计划 | 5,525 | 0.0004% | 5,525 | 0 |
| 25 | 工银瑞信基金管理有限公司-山东省(肆号)职业年金计划 | 19,217 | 0.0014% | 19,217 | 0 |
| 26 | 工银瑞信基金管理有限公司-山西省壹拾壹号职业年金计划 | 7,446 | 0.0006% | 7,446 | 0 |
| 27 | 工银瑞信基金管理有限公司-陕西省(壹号)职业年金计划 | 15,614 | 0.0012% | 15,614 | 0 |
| 28 | 工银瑞信基金管理有限公司-上海市贰号职业年金计划 | 18,496 | 0.0014% | 18,496 | 0 |

| | | | | | |
|----|------------------------------------|--------|---------|--------|---|
| 29 | 工银瑞信基金管理有限公司-天津市叁号职业年金计划 | 13,211 | 0.0010% | 13,211 | 0 |
| 30 | 工银瑞信基金管理有限公司-中国航天科工集团公司企业年金计划 | 7,206 | 0.0005% | 7,206 | 0 |
| 31 | 工银瑞信基金管理有限公司-中国华电集团有限公司企业年金计划 | 19,217 | 0.0014% | 19,217 | 0 |
| 32 | 工银瑞信基金管理有限公司-中国石油化工集团公司企业年金计划 | 19,217 | 0.0014% | 19,217 | 0 |
| 33 | 工银瑞信基金管理有限公司-中国邮政集团有限公司企业年金计划 | 18,016 | 0.0013% | 18,016 | 0 |
| 34 | 光大保德信基金管理有限公司-光大保德信品质生活混合型证券投资基金 | 9,608 | 0.0007% | 9,608 | 0 |
| 35 | 光大保德信基金管理有限公司-光大保德信永鑫灵活配置混合型证券投资基金 | 8,888 | 0.0007% | 8,888 | 0 |
| 36 | 光大保德信基金管理有限公司-光大保德信优势配置混合型证券投资基金 | 12,251 | 0.0009% | 12,251 | 0 |
| 37 | 广发基金管理有限公司-广发对冲套利定期开放混合型发起式证券投资基金 | 3,603 | 0.0003% | 3,603 | 0 |
| 38 | 广发基金管理有限公司-广发高端制造股票型发起式证券投资基金 | 19,217 | 0.0014% | 19,217 | 0 |
| 39 | 广发基金管理有限公司-广发高股息优享混合型证券投资基金 | 4,323 | 0.0003% | 4,323 | 0 |
| 40 | 广发基金管理有限公司-广发恒荣三个月持有期混合型证券投资基金 | 3,603 | 0.0003% | 3,603 | 0 |
| 41 | 广发基金管理有限公司-广发沪深300指数增强型发起式证券投资基金 | 10,569 | 0.0008% | 10,569 | 0 |
| 42 | 广发基金管理有限公司- | 19,217 | 0.0014% | 19,217 | 0 |

| | | | | | |
|----|--|--------|---------|--------|---|
| | 广发均衡优选混合型证券投资基金 | | | | |
| 43 | 广发基金管理有限公司-广发睿鑫混合型证券投资基金 | 4,323 | 0.0003% | 4,323 | 0 |
| 44 | 广发基金管理有限公司-广发稳健优选六个月持有期混合型证券投资基金 | 19,217 | 0.0014% | 19,217 | 0 |
| 45 | 广发基金管理有限公司-广发稳鑫保本混合型证券投资基金 | 14,653 | 0.0011% | 14,653 | 0 |
| 46 | 广发基金管理有限公司-全国社保基金一一五组合 | 19,217 | 0.0014% | 19,217 | 0 |
| 47 | 国华人寿保险股份有限公司-国华人寿保险股份有限公司—传统七号 | 14,413 | 0.0011% | 14,413 | 0 |
| 48 | 国联安基金管理有限公司-国联安鑫享灵活配置混合型证券投资基金 | 6,726 | 0.0005% | 6,726 | 0 |
| 49 | 国寿安保基金管理有限公司-国寿安保稳瑞混合型证券投资基金 | 10,089 | 0.0007% | 10,089 | 0 |
| 50 | 国寿安保基金管理有限公司-国寿安保稳悦混合型证券投资基金 | 4,323 | 0.0003% | 4,323 | 0 |
| 51 | 国寿安保基金管理有限公司-中国人寿保险(集团)公司委托国寿安保基金管理有限公司固定收益型组合资产管理合同 | 15,373 | 0.0011% | 15,373 | 0 |
| 52 | 国泰基金管理有限公司-广西拾壹号职业年金计划 | 8,647 | 0.0006% | 8,647 | 0 |
| 53 | 国泰基金管理有限公司-国泰大制造两年持有期混合型证券投资基金 | 19,217 | 0.0014% | 19,217 | 0 |
| 54 | 国泰基金管理有限公司-国泰国策驱动灵活配置混合型证券投资基金 | 12,731 | 0.0009% | 12,731 | 0 |
| 55 | 国泰基金管理有限公司-国泰融安多策略灵活配置混合型证券投资基金 | 14,893 | 0.0011% | 14,893 | 0 |

| | | | | | |
|----|---|--------|---------|--------|---|
| 56 | 国泰基金管理有限公司- 国泰中证全指通信设备 交易型开放式指数证券 投资基金 | 19,217 | 0.0014% | 19,217 | 0 |
| 57 | 国泰基金管理有限公司- 国泰中证医疗交易型开 放式指数证券投资基金 | 9,128 | 0.0007% | 9,128 | 0 |
| 58 | 国泰基金管理有限公司- 宁波银行股份有限公司- 国泰安益灵活配置混合 型证券投资基金 | 9,848 | 0.0007% | 9,848 | 0 |
| 59 | 国泰基金管理有限公司- 天津市拾壹号职业年金 计划 | 3,603 | 0.0003% | 3,603 | 0 |
| 60 | 国泰基金管理有限公司- 中国建设银行股份有限公司- 国泰互联网+股票型 证券投资基金 | 10,569 | 0.0008% | 10,569 | 0 |
| 61 | 国泰基金管理有限公司- 中国银行股份有限公司 企业年金计划 | 19,217 | 0.0014% | 19,217 | 0 |
| 62 | 海富通基金管理有限公 司-福建省捌号职业年金 计划 | 14,653 | 0.0011% | 14,653 | 0 |
| 63 | 海富通基金管理有限公 司-广东省玖号职业年金 计划 | 19,217 | 0.0014% | 19,217 | 0 |
| 64 | 海富通基金管理有限公 司-国网安徽省电力公司 企业年金计划 | 9,848 | 0.0007% | 9,848 | 0 |
| 65 | 海富通基金管理有限公 司-海富通积极成长混合 型养老金产品 | 19,217 | 0.0014% | 19,217 | 0 |
| 66 | 海富通基金管理有限公 司-海富通基金管理有限 公司-社保基金 1803 组 合 | 3,843 | 0.0003% | 3,843 | 0 |
| 67 | 海富通基金管理有限公 司-河南省柒号职业年金 计划 | 18,256 | 0.0014% | 18,256 | 0 |
| 68 | 海富通基金管理有限公 司-上海市贰号职业年金 计划 | 15,614 | 0.0012% | 15,614 | 0 |
| 69 | 海富通基金管理有限公 | 15,854 | 0.0012% | 15,854 | 0 |

| | | | | | |
|----|---|--------|---------|--------|---|
| | 司-中国华能集团公司企业年金计划 | | | | |
| 70 | 海富通基金管理有限公司-中国化学工程集团有限公司企业年金计划 | 7,206 | 0.0005% | 7,206 | 0 |
| 71 | 海富通基金管理有限公司-中央国家机关及所属事业单位(肆号)职业年金计划 | 7,686 | 0.0006% | 7,686 | 0 |
| 72 | 韩国投资信托运用株式会社-韩国投资信托运用株式会社-韩国投资中国私募混合型基金 | 5,031 | 0.0004% | 5,031 | 0 |
| 73 | 合众人寿保险股份有限公司-合众人寿保险股份有限公司—分红产品 | 19,217 | 0.0014% | 19,217 | 0 |
| 74 | 恒安标准人寿保险有限公司-恒安标准人寿保险有限公司—分红 011 | 19,217 | 0.0014% | 19,217 | 0 |
| 75 | 红土创新基金管理有限公司-红土创新新兴产业灵活配置混合型证券投资基金 | 3,843 | 0.0003% | 3,843 | 0 |
| 76 | 泓德基金管理有限公司-泓德泓信灵活配置混合型证券投资基金 | 3,603 | 0.0003% | 3,603 | 0 |
| 77 | 泓德基金管理有限公司-泓德睿泽混合型证券投资基金 | 19,217 | 0.0014% | 19,217 | 0 |
| 78 | 华安基金管理有限公司-华安安顺灵活配置混合型证券投资基金 | 12,491 | 0.0009% | 12,491 | 0 |
| 79 | 华安基金管理有限公司-华安成长创新混合型证券投资基金 | 11,530 | 0.0009% | 11,530 | 0 |
| 80 | 华安基金管理有限公司-华安成长先锋混合型证券投资基金 | 19,217 | 0.0014% | 19,217 | 0 |
| 81 | 华安基金管理有限公司-华安沪港深通精选灵活配置混合型证券投资基金 | 6,485 | 0.0005% | 6,485 | 0 |
| 82 | 华安基金管理有限公司-华安逆向策略混合型证 | 19,217 | 0.0014% | 19,217 | 0 |

| | | | | | |
|----|---|--------|---------|--------|---|
| | 券投资基金 | | | | |
| 83 | 华安基金管理有限公司-华安添颐混合型发起式证券投资基金 | 6,726 | 0.0005% | 6,726 | 0 |
| 84 | 华富基金管理有限公司-华富成长趋势混合型证券投资基金 | 12,971 | 0.0010% | 12,971 | 0 |
| 85 | 华润元大基金管理有限公司-华润元大景泰混合型证券投资基金 | 3,843 | 0.0003% | 3,843 | 0 |
| 86 | 华商基金管理有限公司-华商新趋势优选灵活配置混合型证券投资基金 | 13,211 | 0.0010% | 13,211 | 0 |
| 87 | 华商基金管理有限公司-华商研究精选灵活配置混合型证券投资基金 | 3,843 | 0.0003% | 3,843 | 0 |
| 88 | 华泰柏瑞基金管理有限公司-华泰柏瑞行业领先混合型证券投资基金 | 3,603 | 0.0003% | 3,603 | 0 |
| 89 | 华泰柏瑞基金管理有限公司-华泰柏瑞量化创享混合型证券投资基金 | 4,804 | 0.0004% | 4,804 | 0 |
| 90 | 华泰柏瑞基金管理有限公司-华泰柏瑞量化绝对收益策略定期开放混合型发起式证券投资基金 | 3,603 | 0.0003% | 3,603 | 0 |
| 91 | 华泰柏瑞基金管理有限公司-华泰柏瑞中证科技100 交易型开放式指数证券投资基金 | 6,005 | 0.0004% | 6,005 | 0 |
| 92 | 华夏基金管理有限公司-安徽省柒号职业年金计划 | 12,251 | 0.0009% | 12,251 | 0 |
| 93 | 华夏基金管理有限公司-北京金隅集团股份有限公司企业年金计划 | 7,927 | 0.0006% | 7,927 | 0 |
| 94 | 华夏基金管理有限公司-贵州省拾号职业年金计划 | 9,368 | 0.0007% | 9,368 | 0 |
| 95 | 华夏基金管理有限公司-国网北京市电力公司企业年金计划 | 4,323 | 0.0003% | 4,323 | 0 |
| 96 | 华夏基金管理有限公司-国网辽宁省电力有限公 | 10,569 | 0.0008% | 10,569 | 0 |

| | | | | | |
|-----|--|--------|---------|--------|---|
| | 司企业年金计划 | | | | |
| 97 | 华夏基金管理有限公司- 国网青海省电力公司企 业年金计划 | 3,843 | 0.0003% | 3,843 | 0 |
| 98 | 华夏基金管理有限公司- 湖南省（陆号）职业年金 计划 | 19,217 | 0.0014% | 19,217 | 0 |
| 99 | 华夏基金管理有限公司- 华夏安泰对冲策略3个月 定期开放灵活配置混合 型发起式证券投资基金 | 8,888 | 0.0007% | 8,888 | 0 |
| 100 | 华夏基金管理有限公司- 华夏产业升级混合型证 券投资基金 | 19,217 | 0.0014% | 19,217 | 0 |
| 101 | 华夏基金管理有限公司- 华夏乐享健康灵活配置 混合型证券投资基金 | 9,848 | 0.0007% | 9,848 | 0 |
| 102 | 华夏基金管理有限公司- 华夏能源革新股票型证 券投资基金 | 19,217 | 0.0014% | 19,217 | 0 |
| 103 | 华夏基金管理有限公司- 华夏消费升级灵活配置 混合型证券投资基金 | 15,133 | 0.0011% | 15,133 | 0 |
| 104 | 华夏基金管理有限公司- 华夏兴华混合型证券投 资基金 | 13,211 | 0.0010% | 13,211 | 0 |
| 105 | 华夏基金管理有限公司- 华夏中证5G通信主题交 易型开放式指数证券投 资基金 | 19,217 | 0.0014% | 19,217 | 0 |
| 106 | 华夏基金管理有限公司- 华夏中证内地低碳经济 主题交易型开放式指数 证券投资基金 | 19,217 | 0.0014% | 19,217 | 0 |
| 107 | 华夏基金管理有限公司- 辽宁省玖号职业年金计 划 | 9,368 | 0.0007% | 9,368 | 0 |
| 108 | 华夏基金管理有限公司- 山东省（陆号）职业年金 计划 | 19,217 | 0.0014% | 19,217 | 0 |
| 109 | 华夏基金管理有限公司- 山西省玖号职业年金计 划 | 14,172 | 0.0011% | 14,172 | 0 |
| 110 | 华夏基金管理有限公司- | 7,686 | 0.0006% | 7,686 | 0 |

| | | | | | |
|-----|--|--------|---------|--------|---|
| | 深圳市水务（集团）有限公司企业年金计划 | | | | |
| 111 | 华夏基金管理有限公司-战略新兴成指交易型开放式指数证券投资基金 | 5,044 | 0.0004% | 5,044 | 0 |
| 112 | 华夏基金管理有限公司-中国电力建设集团有限公司企业年金计划 | 8,888 | 0.0007% | 8,888 | 0 |
| 113 | 华夏基金管理有限公司-中国航天科技集团公司企业年金计划 | 4,564 | 0.0003% | 4,564 | 0 |
| 114 | 华夏基金管理有限公司-中国移动通信集团有限公司企业年金计划 | 19,217 | 0.0014% | 19,217 | 0 |
| 115 | 华夏基金管理有限公司-中国银行股份有限公司企业年金计划 | 19,217 | 0.0014% | 19,217 | 0 |
| 116 | 华夏基金管理有限公司-中国邮政储蓄银行股份有限公司企业年金计划 | 14,893 | 0.0011% | 14,893 | 0 |
| 117 | 华夏基金管理有限公司-中国长江三峡集团有限公司企业年金计划 | 8,888 | 0.0007% | 8,888 | 0 |
| 118 | 华夏久盈资产管理有限责任公司-华夏人寿保险股份有限公司-万能保险产品 | 19,217 | 0.0014% | 19,217 | 0 |
| 119 | 汇安基金管理有限责任公司-汇安裕阳三年定期开放混合型证券投资基金 | 4,804 | 0.0004% | 4,804 | 0 |
| 120 | 汇添富基金管理股份有限公司-汇添富 ESG 可持续成长股票型证券投资基金 | 15,614 | 0.0012% | 15,614 | 0 |
| 121 | 汇添富基金管理股份有限公司-汇添富创新医药主题混合型证券投资基金 | 19,217 | 0.0014% | 19,217 | 0 |
| 122 | 汇添富基金管理股份有限公司-汇添富多策略定期开放灵活配置混合型发起式证券投资基金 | 5,525 | 0.0004% | 5,525 | 0 |
| 123 | 汇添富基金管理股份有 | 19,217 | 0.0014% | 19,217 | 0 |

| | | | | | |
|-----|-------------------------------------|--------|---------|--------|---|
| | 限公司-汇添富互联网核心资产六个月持有期混合型证券投资基金 | | | | |
| 124 | 汇添富基金管理股份有限公司-汇添富科创板2年定期开放混合型证券投资基金 | 19,217 | 0.0014% | 19,217 | 0 |
| 125 | 汇添富基金管理股份有限公司-汇添富稳健增长混合型证券投资基金 | 15,133 | 0.0011% | 15,133 | 0 |
| 126 | 汇添富基金管理股份有限公司-汇添富移动互联网股票型证券投资基金 | 19,217 | 0.0014% | 19,217 | 0 |
| 127 | 汇添富基金管理股份有限公司-汇添富盈润混合型证券投资基金 | 7,927 | 0.0006% | 7,927 | 0 |
| 128 | 嘉实基金管理有限公司-北京市(壹号)职业年金计划 | 17,295 | 0.0013% | 17,295 | 0 |
| 129 | 嘉实基金管理有限公司-广东省陆号职业年金计划 | 19,217 | 0.0014% | 19,217 | 0 |
| 130 | 嘉实基金管理有限公司-河北省柒号职业年金计划 | 15,854 | 0.0012% | 15,854 | 0 |
| 131 | 嘉实基金管理有限公司-基本养老保险基金一三零三组合 | 13,692 | 0.0010% | 13,692 | 0 |
| 132 | 嘉实基金管理有限公司-嘉实回报灵活配置混合型证券投资基金 | 8,647 | 0.0006% | 8,647 | 0 |
| 133 | 嘉实基金管理有限公司-嘉实价值臻选混合型证券投资基金 | 19,217 | 0.0014% | 19,217 | 0 |
| 134 | 嘉实基金管理有限公司-嘉实绝对收益策略定期开放混合型发起式证券投资基金 | 19,217 | 0.0014% | 19,217 | 0 |
| 135 | 嘉实基金管理有限公司-嘉实新趋势灵活配置混合型证券投资基金 | 9,608 | 0.0007% | 9,608 | 0 |
| 136 | 嘉实基金管理有限公司-嘉实新消费股票型证券投资基金 | 12,251 | 0.0009% | 12,251 | 0 |

| | | | | | |
|-----|--|--------|---------|--------|---|
| 137 | 嘉实基金管理有限公司-嘉实远见先锋一年持有期混合型证券投资基金 | 19,217 | 0.0014% | 19,217 | 0 |
| 138 | 嘉实基金管理有限公司-江苏省拾号职业年金计划 | 19,217 | 0.0014% | 19,217 | 0 |
| 139 | 嘉实基金管理有限公司-全国社保基金六零二组合 | 19,217 | 0.0014% | 19,217 | 0 |
| 140 | 嘉实基金管理有限公司-全国社保基金一零六组合 | 19,217 | 0.0014% | 19,217 | 0 |
| 141 | 嘉实基金管理有限公司-四川省壹号职业年金计划 | 15,133 | 0.0011% | 15,133 | 0 |
| 142 | 嘉实基金管理有限公司-浙江省柒号职业年金计划 | 17,535 | 0.0013% | 17,535 | 0 |
| 143 | 嘉实基金管理有限公司-中国银行股份有限公司-嘉实沪港深回报混合型证券投资基金 | 17,295 | 0.0013% | 17,295 | 0 |
| 144 | 建信基金管理有限责任公司-建信内生动力混合型证券投资基金 | 4,323 | 0.0003% | 4,323 | 0 |
| 145 | 建信基金管理有限责任公司-建信上证50交易型开放式指数证券投资基金 | 6,726 | 0.0005% | 6,726 | 0 |
| 146 | 建信养老金管理有限责任公司-北京市拾号职业年金计划建信组合 | 11,050 | 0.0008% | 11,050 | 0 |
| 147 | 建信养老金管理有限责任公司-湖南省(柒号)职业年金计划建信组合 | 8,407 | 0.0006% | 8,407 | 0 |
| 148 | 建信养老金管理有限责任公司-建信养老养颐稳健1号混合型养老金产品 | 13,692 | 0.0010% | 13,692 | 0 |
| 149 | 建信养老金管理有限责任公司-浙商银行股份有限公司企业年金计划建信组合 | 6,485 | 0.0005% | 6,485 | 0 |
| 150 | 建信养老金管理有限责任公司-中国建设银行企 | 19,217 | 0.0014% | 19,217 | 0 |

| | | | | | |
|-----|--|--------|---------|--------|---|
| | 业年金计划建信养老投资组合 | | | | |
| 151 | 建信养老金管理有限责任公司-重庆市壹号职业年金计划建信组合 | 7,927 | 0.0006% | 7,927 | 0 |
| 152 | 景顺长城基金管理有限公司-景顺长城沪深 300 指数增强型证券投资基金 | 19,217 | 0.0014% | 19,217 | 0 |
| 153 | 陆家嘴国泰人寿保险有限责任公司-陆家嘴国泰人寿保险有限责任公司-传统保险产品 | 19,217 | 0.0014% | 19,217 | 0 |
| 154 | 民生加银基金管理有限公司-民生加银城镇化灵活配置混合型证券投资基金 | 9,848 | 0.0007% | 9,848 | 0 |
| 155 | 民生加银基金管理有限公司-民生加银龙头优选股票型证券投资基金 | 7,927 | 0.0006% | 7,927 | 0 |
| 156 | 南方基金管理股份有限公司-安徽省伍号职业年金计划 | 11,770 | 0.0009% | 11,770 | 0 |
| 157 | 南方基金管理股份有限公司-广州地铁集团有限公司企业年金计划 | 5,765 | 0.0004% | 5,765 | 0 |
| 158 | 南方基金管理股份有限公司-黑龙江省柒号职业年金计划 | 5,525 | 0.0004% | 5,525 | 0 |
| 159 | 南方基金管理股份有限公司-湖北省(贰号)职业年金计划 | 13,692 | 0.0010% | 13,692 | 0 |
| 160 | 南方基金管理股份有限公司-湖南省(柒号)职业年金计划 | 19,217 | 0.0014% | 19,217 | 0 |
| 161 | 南方基金管理股份有限公司-南方MSCI中国A50互联互通交易型开放式指数证券投资基金 | 3,603 | 0.0003% | 3,603 | 0 |
| 162 | 南方基金管理股份有限公司-南方安泰养老混合型证券投资基金 | 19,217 | 0.0014% | 19,217 | 0 |
| 163 | 南方基金管理股份有限公司-南方宝丰混合型证 | 19,217 | 0.0014% | 19,217 | 0 |

| | | | | | |
|-----|------------------------------------|--------|---------|--------|---|
| | 券投资基金 | | | | |
| 164 | 南方基金管理股份有限公司-南方宝恒混合型证券投资基金 | 19,217 | 0.0014% | 19,217 | 0 |
| 165 | 南方基金管理股份有限公司-南方君信灵活配置混合型证券投资基金 | 4,323 | 0.0003% | 4,323 | 0 |
| 166 | 南方基金管理股份有限公司-南方利安灵活配置混合型证券投资基金 | 14,893 | 0.0011% | 14,893 | 0 |
| 167 | 南方基金管理股份有限公司-南方盛元红利股票型证券投资基金 | 9,848 | 0.0007% | 9,848 | 0 |
| 168 | 南方基金管理股份有限公司-南方新优享灵活配置混合型证券投资基金 | 19,217 | 0.0014% | 19,217 | 0 |
| 169 | 南方基金管理股份有限公司-南方兴润价值一年持有期混合型证券投资基金 | 19,217 | 0.0014% | 19,217 | 0 |
| 170 | 南方基金管理股份有限公司-山西省壹号职业年金计划 | 15,854 | 0.0012% | 15,854 | 0 |
| 171 | 南方基金管理股份有限公司-陕西煤业化工集团有限责任公司企业年金计划 | 19,217 | 0.0014% | 19,217 | 0 |
| 172 | 南方基金管理股份有限公司-上海市叁号职业年金计划 | 18,737 | 0.0014% | 18,737 | 0 |
| 173 | 南方基金管理股份有限公司-上海市肆号职业年金计划南方组合 | 10,569 | 0.0008% | 10,569 | 0 |
| 174 | 南方基金管理股份有限公司-云南省柒号职业年金计划 | 13,692 | 0.0010% | 13,692 | 0 |
| 175 | 南方基金管理股份有限公司-渣打银行(中国)有限公司企业年金 | 5,765 | 0.0004% | 5,765 | 0 |
| 176 | 南方基金管理股份有限公司-中国宝武钢铁集团有限公司钢铁业企业年金计划 | 19,217 | 0.0014% | 19,217 | 0 |
| 177 | 南方基金管理股份有限 | 6,726 | 0.0005% | 6,726 | 0 |

| | | | | | |
|-----|---|--------|---------|--------|---|
| | 公司-中国电力建设集团有限公司企业年金计划 | | | | |
| 178 | 南方基金管理股份有限公司-中国广核集团有限公司企业年金计划 | 14,653 | 0.0011% | 14,653 | 0 |
| 179 | 南方基金管理股份有限公司-中国海洋石油集团有限公司企业年金计划 | 19,217 | 0.0014% | 19,217 | 0 |
| 180 | 诺安基金管理有限公司-诺安研究精选股票型证券投资基金 | 11,530 | 0.0009% | 11,530 | 0 |
| 181 | 鹏华基金管理有限公司-鹏华产业升级混合型证券投资基金 | 19,217 | 0.0014% | 19,217 | 0 |
| 182 | 鹏华基金管理有限公司-鹏华国证半导体芯片交易型开放式指数证券投资基金 | 7,927 | 0.0006% | 7,927 | 0 |
| 183 | 鹏华基金管理有限公司-鹏华宏观灵活配置混合型证券投资基金 | 9,848 | 0.0007% | 9,848 | 0 |
| 184 | 鹏华基金管理有限公司-鹏华基金管理有限公司-社保基金 17031 组合 | 13,932 | 0.0010% | 13,932 | 0 |
| 185 | 鹏华基金管理有限公司-鹏华精选回报三年定期开放混合型证券投资基金 | 4,564 | 0.0003% | 4,564 | 0 |
| 186 | 鹏华基金管理有限公司-鹏华医药科技股票型证券投资基金 | 19,217 | 0.0014% | 19,217 | 0 |
| 187 | 鹏华基金管理有限公司-鹏华优质回报两年定期开放混合型证券投资基金 | 19,217 | 0.0014% | 19,217 | 0 |
| 188 | 鹏华基金管理有限公司-鹏华增瑞灵活配置混合型证券投资基金 (LOF) | 8,647 | 0.0006% | 8,647 | 0 |
| 189 | 鹏华基金管理有限公司-鹏华中证 800 证券保险指数型证券投资基金 (LOF) | 12,251 | 0.0009% | 12,251 | 0 |
| 190 | 鹏扬基金管理有限公司-鹏扬先进制造混合型证券投资基金 | 12,251 | 0.0009% | 12,251 | 0 |

| | | | | | |
|-----|---|--------|---------|--------|---|
| 191 | 平安资产管理有限责任公司-光大永明人寿保险有限公司-平安资管委托专户 | 12,010 | 0.0009% | 12,010 | 0 |
| 192 | 浦银安盛基金管理有限公司-浦银安盛颐和稳健养老目标一年持有期混合型基金中基金（FOF） | 19,217 | 0.0014% | 19,217 | 0 |
| 193 | 前海开源基金管理有限公司-前海开源沪港深核心资源灵活配置混合型证券投资基金 | 5,525 | 0.0004% | 5,525 | 0 |
| 194 | 前海开源基金管理有限公司-前海开源稳健增长三年持有期混合型发起式证券投资基金 | 19,217 | 0.0014% | 19,217 | 0 |
| 195 | 前海开源基金管理有限公司-前海开源中证大农业指数增强型证券投资基金 | 9,608 | 0.0007% | 9,608 | 0 |
| 196 | 融通基金管理有限公司-融通健康产业灵活配置混合型证券投资基金 | 16,334 | 0.0012% | 16,334 | 0 |
| 197 | 融通基金管理有限公司-融通蓝筹成长证券投资基金 | 6,485 | 0.0005% | 6,485 | 0 |
| 198 | 融通基金管理有限公司-融通通盈灵活配置混合型证券投资基金 | 4,804 | 0.0004% | 4,804 | 0 |
| 199 | 上海东方证券资产管理有限公司-东方红锦丰优选两年定期开放混合型证券投资基金 | 18,256 | 0.0014% | 18,256 | 0 |
| 200 | 上海东方证券资产管理有限公司-东方红品质优选两年定期开放混合型证券投资基金 | 19,217 | 0.0014% | 19,217 | 0 |
| 201 | 上海东方证券资产管理有限公司-东方红启阳三年持有期混合型证券投资基金 | 6,726 | 0.0005% | 6,726 | 0 |
| 202 | 上海东方证券资产管理有限公司-东方红睿逸定期开放混合型发起式证 | 19,217 | 0.0014% | 19,217 | 0 |

| | | | | | |
|-----|--|--------|---------|--------|---|
| | 券投资基金 | | | | |
| 203 | 上海东方证券资产管理有限公司-东方红优享红利沪港深灵活配置混合型证券投资基金 | 18,016 | 0.0013% | 18,016 | 0 |
| 204 | 上投摩根基金管理有限公司-上投摩根安裕回报混合型证券投资基金 | 14,413 | 0.0011% | 14,413 | 0 |
| 205 | 上投摩根基金管理有限公司-上投摩根行业轮动股票型证券投资基金 | 16,575 | 0.0012% | 16,575 | 0 |
| 206 | 上银基金管理有限公司-上银中证 500 指数增强型证券投资基金 | 3,843 | 0.0003% | 3,843 | 0 |
| 207 | 太平洋资产管理有限责任公司-中国太平洋人寿保险股份有限公司—万能—个人万能 | 19,217 | 0.0014% | 19,217 | 0 |
| 208 | 太平养老保险股份有限公司-福建省伍号职业年金计划 | 16,815 | 0.0012% | 16,815 | 0 |
| 209 | 太平养老保险股份有限公司-广东省拾壹号职业年金计划 | 19,217 | 0.0014% | 19,217 | 0 |
| 210 | 太平养老保险股份有限公司-广西壮族自治区伍号职业年金计划 | 10,809 | 0.0008% | 10,809 | 0 |
| 211 | 太平养老保险股份有限公司-湖南省(贰号)职业年金计划 | 10,809 | 0.0008% | 10,809 | 0 |
| 212 | 太平养老保险股份有限公司-江苏省壹号职业年金计划 | 19,217 | 0.0014% | 19,217 | 0 |
| 213 | 太平养老保险股份有限公司-太平养老金溢盛股票型养老金产品 | 4,804 | 0.0004% | 4,804 | 0 |
| 214 | 太平养老保险股份有限公司-浙江省伍号职业年金计划 | 14,413 | 0.0011% | 14,413 | 0 |
| 215 | 太平养老保险股份有限公司-中国大唐集团公司企业年金计划 | 6,005 | 0.0004% | 6,005 | 0 |
| 216 | 太平养老保险股份有限公司-中国航空发动机集 | 7,206 | 0.0005% | 7,206 | 0 |

| | | | | | |
|-----|--------------------------------------|--------|---------|--------|---|
| | 团有限公司企业年金计划 | | | | |
| 217 | 太平养老保险股份有限公司-中国铁路北京局集团有限公司企业年金计划 | 16,815 | 0.0012% | 16,815 | 0 |
| 218 | 泰达宏利基金管理有限公司-泰达宏利沪深 300 指数增强型证券投资基金 | 6,005 | 0.0004% | 6,005 | 0 |
| 219 | 泰达宏利基金管理有限公司-泰达宏利首选企业股票型证券投资基金 | 6,966 | 0.0005% | 6,966 | 0 |
| 220 | 泰康资产管理有限责任公司-安徽省壹号职业年金计划 | 12,010 | 0.0009% | 12,010 | 0 |
| 221 | 泰康资产管理有限责任公司-福建省肆号职业年金计划 | 17,776 | 0.0013% | 17,776 | 0 |
| 222 | 泰康资产管理有限责任公司-广东省肆号职业年金计划 | 19,217 | 0.0014% | 19,217 | 0 |
| 223 | 泰康资产管理有限责任公司-广西壮族自治区柒号职业年金计划 | 15,373 | 0.0011% | 15,373 | 0 |
| 224 | 泰康资产管理有限责任公司-国网江苏省电力有限公司（国网 A）企业年金计划 | 19,217 | 0.0014% | 19,217 | 0 |
| 225 | 泰康资产管理有限责任公司-湖南省（柒号）职业年金计划 | 19,217 | 0.0014% | 19,217 | 0 |
| 226 | 泰康资产管理有限责任公司-交通银行股份有限公司企业年金计划 | 19,217 | 0.0014% | 19,217 | 0 |
| 227 | 泰康资产管理有限责任公司-金川集团股份有限公司企业年金计划 | 10,809 | 0.0008% | 10,809 | 0 |
| 228 | 泰康资产管理有限责任公司-联想集团公司企业年金计划 | 14,893 | 0.0011% | 14,893 | 0 |
| 229 | 泰康资产管理有限责任公司-山西晋城无烟煤矿业集团有限责任公司企 | 14,413 | 0.0011% | 14,413 | 0 |

| | | | | | |
|-----|--------------------------------------|--------|---------|--------|---|
| | 业年金计划 | | | | |
| 230 | 泰康资产管理有限责任公司-陕西延长石油（集团）有限责任公司企业年金计划 | 18,737 | 0.0014% | 18,737 | 0 |
| 231 | 泰康资产管理有限责任公司-上海市壹号职业年金计划 | 19,217 | 0.0014% | 19,217 | 0 |
| 232 | 泰康资产管理有限责任公司-深圳市地铁集团有限公司企业年金计划 | 19,217 | 0.0014% | 19,217 | 0 |
| 233 | 泰康资产管理有限责任公司-泰康安泰回报混合型证券投资基金 | 6,966 | 0.0005% | 6,966 | 0 |
| 234 | 泰康资产管理有限责任公司-泰康策略优选灵活配置混合型证券投资基金 | 19,217 | 0.0014% | 19,217 | 0 |
| 235 | 泰康资产管理有限责任公司-泰康产业升级混合型证券投资基金 | 8,647 | 0.0006% | 8,647 | 0 |
| 236 | 泰康资产管理有限责任公司-泰康合润混合型证券投资基金 | 13,452 | 0.0010% | 13,452 | 0 |
| 237 | 泰康资产管理有限责任公司-泰康鸿泰企业年金集合计划 | 16,575 | 0.0012% | 16,575 | 0 |
| 238 | 泰康资产管理有限责任公司-泰康人寿保险有限责任公司-分红-个人分红 | 19,217 | 0.0014% | 19,217 | 0 |
| 239 | 泰康资产管理有限责任公司-泰康人寿保险有限责任公司投连多策略优选投资账户 | 19,217 | 0.0014% | 19,217 | 0 |
| 240 | 泰康资产管理有限责任公司-泰康颐享混合型证券投资基金 | 15,854 | 0.0012% | 15,854 | 0 |
| 241 | 泰康资产管理有限责任公司-泰康资产丰选 2 号混合型 foF 养老金产品 | 19,217 | 0.0014% | 19,217 | 0 |
| 242 | 泰康资产管理有限责任公司-唐山三友集团有限公司企业年金计划 | 4,083 | 0.0003% | 4,083 | 0 |
| 243 | 泰康资产管理有限责任 | 12,731 | 0.0009% | 12,731 | 0 |

| | | | | | |
|-----|----------------------------------|--------|---------|--------|---|
| | 公司-天津市叁号职业年金计划 | | | | |
| 244 | 泰康资产管理有限责任公司-浙江省壹号职业年金计划 | 17,535 | 0.0013% | 17,535 | 0 |
| 245 | 泰康资产管理有限责任公司-中国船舶工业集团有限公司企业年金计划 | 10,569 | 0.0008% | 10,569 | 0 |
| 246 | 泰康资产管理有限责任公司-中国电力建设集团有限公司企业年金计划 | 19,217 | 0.0014% | 19,217 | 0 |
| 247 | 泰康资产管理有限责任公司-中国广核集团有限公司企业年金计划 | 19,217 | 0.0014% | 19,217 | 0 |
| 248 | 泰康资产管理有限责任公司-中国建设银行股份有限公司企业年金计划 | 19,217 | 0.0014% | 19,217 | 0 |
| 249 | 泰康资产管理有限责任公司-中国铁路南宁局集团有限公司企业年金计划 | 15,133 | 0.0011% | 15,133 | 0 |
| 250 | 泰康资产管理有限责任公司-重庆市柒号职业年金计划 | 13,932 | 0.0010% | 13,932 | 0 |
| 251 | 泰信基金-泰信蓝筹精选股票型证券投资基金 | 3,843 | 0.0003% | 3,843 | 0 |
| 252 | 万家基金管理有限公司-万家科技创新混合型证券投资基金 | 6,966 | 0.0005% | 6,966 | 0 |
| 253 | 万家基金管理有限公司-万家民瑞祥明6个月持有期混合型证券投资基金 | 6,245 | 0.0005% | 6,245 | 0 |
| 254 | 万家基金管理有限公司-万家瑞尧灵活配置混合型证券投资基金 | 8,647 | 0.0006% | 8,647 | 0 |
| 255 | 万家基金管理有限公司-万家瑞益灵活配置混合型证券投资基金 | 8,888 | 0.0007% | 8,888 | 0 |
| 256 | 西部利得基金管理有限公司-西部利得新润灵活配置混合型证券投资基金 | 6,485 | 0.0005% | 6,485 | 0 |
| 257 | 西藏东财基金管理有限公司-西藏东财中证新能 | 10,329 | 0.0008% | 10,329 | 0 |

| | | | | | |
|-----|--------------------------------------|--------|---------|--------|---|
| | 源汽车指数型发起式证券投资基金 | | | | |
| 258 | 新华基金管理股份有限公司-新华泛资源优势灵活配置混合型证券投资基金 | 14,413 | 0.0011% | 14,413 | 0 |
| 259 | 新华基金管理股份有限公司-新华景气行业混合型证券投资基金 | 9,608 | 0.0007% | 9,608 | 0 |
| 260 | 新疆前海联合基金管理有限公司-新疆前海联合泳隽灵活配置混合型证券投资基金 | 11,530 | 0.0009% | 11,530 | 0 |
| 261 | 兴业基金管理有限公司-兴业医疗保健混合型证券投资基金 | 6,485 | 0.0005% | 6,485 | 0 |
| 262 | 兴银基金管理有限责任公司-兴银中证科创创业50指数型证券投资基金 | 5,044 | 0.0004% | 5,044 | 0 |
| 263 | 兴证全球基金管理有限公司-兴全汇吉一年持有期混合型证券投资基金 | 19,217 | 0.0014% | 19,217 | 0 |
| 264 | 兴证全球基金管理有限公司-兴全商业模式优选混合型证券投资基金(LOF) | 19,217 | 0.0014% | 19,217 | 0 |
| 265 | 易方达基金管理有限公司-北京市(拾号)职业年金计划易方达组合 | 19,217 | 0.0014% | 19,217 | 0 |
| 266 | 易方达基金管理有限公司-东风汽车公司企业年金 | 13,692 | 0.0010% | 13,692 | 0 |
| 267 | 易方达基金管理有限公司-工银如意养老1号企业年金集合计划易方达组合 | 7,927 | 0.0006% | 7,927 | 0 |
| 268 | 易方达基金管理有限公司-广东省拾号职业年金计划易方达组合 | 19,217 | 0.0014% | 19,217 | 0 |
| 269 | 易方达基金管理有限公司-国家电网公司直属单位企业年金计划易方达组合 | 6,726 | 0.0005% | 6,726 | 0 |
| 270 | 易方达基金管理有限公司 | 10,569 | 0.0008% | 10,569 | 0 |

| | | | | | |
|-----|---|--------|---------|--------|---|
| | 司-国家开发投资公司企业年金计划 | | | | |
| 271 | 易方达基金管理有限公司-海南省伍号职业年金计划易方达组合 | 6,005 | 0.0004% | 6,005 | 0 |
| 272 | 易方达基金管理有限公司-淮南矿业(集团)有限责任公司企业年金计划 | 16,575 | 0.0012% | 16,575 | 0 |
| 273 | 易方达基金管理有限公司-江苏省拾壹号职业年金计划 | 19,217 | 0.0014% | 19,217 | 0 |
| 274 | 易方达基金管理有限公司-山西省陆号职业年金计划易方达组合 | 13,452 | 0.0010% | 13,452 | 0 |
| 275 | 易方达基金管理有限公司-上海市伍号职业年金计划易方达组合 | 19,217 | 0.0014% | 19,217 | 0 |
| 276 | 易方达基金管理有限公司-四川省玖号职业年金计划易方达组合 | 19,217 | 0.0014% | 19,217 | 0 |
| 277 | 易方达基金管理有限公司-易方达安盈回报混合型证券投资基金 | 19,217 | 0.0014% | 19,217 | 0 |
| 278 | 易方达基金管理有限公司-易方达丰利股票型养老金产品 | 13,932 | 0.0010% | 13,932 | 0 |
| 279 | 易方达基金管理有限公司-易方达国企改革混合型证券投资基金 | 3,843 | 0.0003% | 3,843 | 0 |
| 280 | 易方达基金管理有限公司-易方达沪深300交易型开放式指数发起式证券投资基金联接基金 | 19,217 | 0.0014% | 19,217 | 0 |
| 281 | 易方达基金管理有限公司-易方达瑞和灵活配置混合型证券投资基金 | 19,217 | 0.0014% | 19,217 | 0 |
| 282 | 易方达基金管理有限公司-易方达上证50指数增强型证券投资基金 | 19,217 | 0.0014% | 19,217 | 0 |
| 283 | 易方达基金管理有限公司-易方达新收益灵活配置混合型证券投资基金 | 19,217 | 0.0014% | 19,217 | 0 |
| 284 | 易方达基金管理有限公司-易方达新兴成长灵活 | 19,217 | 0.0014% | 19,217 | 0 |

| | | | | | |
|-----|--|--------|---------|--------|---|
| | 配置混合型证券投资基金 | | | | |
| 285 | 易方达基金管理有限公司-易方达新益灵活配置混合型证券投资基金 | 17,055 | 0.0013% | 17,055 | 0 |
| 286 | 易方达基金管理有限公司-易方达悦兴一年持有期混合型证券投资基金 | 19,217 | 0.0014% | 19,217 | 0 |
| 287 | 易方达基金管理有限公司-易方达悦盈一年持有期混合型证券投资基金 | 19,217 | 0.0014% | 19,217 | 0 |
| 288 | 易方达基金管理有限公司-易方达招易一年持有期混合型证券投资基金 | 19,217 | 0.0014% | 19,217 | 0 |
| 289 | 易方达基金管理有限公司-易方达中证人工智能主题交易型开放式指数证券投资基金 | 19,217 | 0.0014% | 19,217 | 0 |
| 290 | 易方达基金管理有限公司-云南省肆号职业年金计划易方达组合 | 13,932 | 0.0010% | 13,932 | 0 |
| 291 | 易方达基金管理有限公司-浙江省叁号职业年金计划易方达组合 | 16,575 | 0.0012% | 16,575 | 0 |
| 292 | 易方达基金管理有限公司-中国建材集团有限公司企业年金计划 | 6,245 | 0.0005% | 6,245 | 0 |
| 293 | 易方达基金管理有限公司-中央国家机关及所属事业单位（肆号）职业年金计划易方达组合 | 18,016 | 0.0013% | 18,016 | 0 |
| 294 | 银河基金管理有限公司-银河行业优选混合型证券投资基金 | 16,575 | 0.0012% | 16,575 | 0 |
| 295 | 银河基金管理有限公司-银河君信灵活配置混合型证券投资基金 | 6,005 | 0.0004% | 6,005 | 0 |
| 296 | 永赢基金管理有限公司-永赢惠添益混合型证券投资基金 | 6,005 | 0.0004% | 6,005 | 0 |
| 297 | 永赢基金管理有限公司-永赢惠泽一年定期开放灵活配置混合型发起式证券投资基金 | 10,329 | 0.0008% | 10,329 | 0 |

| | | | | | |
|-----|--|--------|---------|--------|---|
| 298 | 长江养老保险股份有限公司-广东省柒号职业年金计划长江组合 | 19,217 | 0.0014% | 19,217 | 0 |
| 299 | 长江养老保险股份有限公司-黑龙江省伍号职业年金计划长江组合 | 5,284 | 0.0004% | 5,284 | 0 |
| 300 | 长江养老保险股份有限公司-湖北省(伍号)职业年金计划长江组合 | 12,491 | 0.0009% | 12,491 | 0 |
| 301 | 长江养老保险股份有限公司-内蒙古自治区肆号职业年金计划长江组合 | 6,005 | 0.0004% | 6,005 | 0 |
| 302 | 长江养老保险股份有限公司-山东农信社长江稳健投资组合 | 13,452 | 0.0010% | 13,452 | 0 |
| 303 | 长江养老保险股份有限公司-山西省柒号职业年金计划长江组合 | 12,731 | 0.0009% | 12,731 | 0 |
| 304 | 长江养老保险股份有限公司-陕西省(伍号)职业年金计划长江组合 | 11,050 | 0.0008% | 11,050 | 0 |
| 305 | 长江养老保险股份有限公司-云南省壹号职业年金计划长江组合 | 11,770 | 0.0009% | 11,770 | 0 |
| 306 | 长江养老保险股份有限公司-长江金色交响混合型养老金产品-交通银行股份有限公司 | 13,692 | 0.0010% | 13,692 | 0 |
| 307 | 长江养老保险股份有限公司-浙江叁号职业年金计划长江组合 | 12,971 | 0.0010% | 12,971 | 0 |
| 308 | 长江养老保险股份有限公司-中国烟草总公司福建省公司企业年金计划-农行 | 11,530 | 0.0009% | 11,530 | 0 |
| 309 | 长信基金管理有限责任公司-长信价值蓝筹两年定期开放灵活配置混合型证券投资基金 | 4,804 | 0.0004% | 4,804 | 0 |
| 310 | 招商基金-北京市(贰号)职业年金计划 | 19,217 | 0.0014% | 19,217 | 0 |
| 311 | 招商基金-湖南省(叁号)职业年金计划 | 19,217 | 0.0014% | 19,217 | 0 |
| 312 | 招商基金-湖南中烟工业 | 6,726 | 0.0005% | 6,726 | 0 |

| | | | | | |
|-----|-------------------------------|--------|---------|--------|---|
| | 有限责任公司企业年金计划 | | | | |
| 313 | 招商基金-江苏省柒号职业年金计划招商组合 | 19,217 | 0.0014% | 19,217 | 0 |
| 314 | 招商基金-金川集团股份有限公司企业年金计划 | 6,245 | 0.0005% | 6,245 | 0 |
| 315 | 招商基金-内蒙古自治区贰号职业年金计划招商组合 | 7,206 | 0.0005% | 7,206 | 0 |
| 316 | 招商基金-天津市柒号职业年金计划招商组合 | 8,647 | 0.0006% | 8,647 | 0 |
| 317 | 招商基金-招商丰韵混合型证券投资基金 | 9,608 | 0.0007% | 9,608 | 0 |
| 318 | 招商基金-招商核心价值混合型证券投资基金 | 12,251 | 0.0009% | 12,251 | 0 |
| 319 | 招商基金-招商科技动力3个月滚动持有股票型证券投资基金 | 8,647 | 0.0006% | 8,647 | 0 |
| 320 | 招商基金-招商品质生活混合型证券投资基金 | 19,217 | 0.0014% | 19,217 | 0 |
| 321 | 招商基金-招商瑞安1年持有期混合型证券投资基金 | 19,217 | 0.0014% | 19,217 | 0 |
| 322 | 招商基金-招商移动互联网产业股票型证券投资基金 | 19,217 | 0.0014% | 19,217 | 0 |
| 323 | 招商基金-招商优质成长混合型证券投资基金(LOF) | 19,217 | 0.0014% | 19,217 | 0 |
| 324 | 招商基金-浙江省叁号职业年金计划招商组合 | 16,815 | 0.0012% | 16,815 | 0 |
| 325 | 招商基金-浙江省拾号职业年金计划招商组合 | 15,854 | 0.0012% | 15,854 | 0 |
| 326 | 招商基金-中国华电集团有限公司企业年金计划招商组合 | 8,888 | 0.0007% | 8,888 | 0 |
| 327 | 浙商基金管理有限公司-浙商中证500指数增强型证券投资基金 | 17,055 | 0.0013% | 17,055 | 0 |
| 328 | 中国国际金融股份有限公司-北京市(肆号)职业年金计划 | 14,413 | 0.0011% | 14,413 | 0 |
| 329 | 中国国际金融股份有限公司-广东省壹号职业年 | 16,815 | 0.0012% | 16,815 | 0 |

| | | | | | |
|-----|---|--------|---------|--------|---|
| | 金计划中金组合 | | | | |
| 330 | 中国国际金融股份有限公司-广西壮族自治区 1 号职业年金计划 | 9,608 | 0.0007% | 9,608 | 0 |
| 331 | 中国国际金融股份有限公司-河北省捌号职业年金计划 | 12,010 | 0.0009% | 12,010 | 0 |
| 332 | 中国国际金融股份有限公司-河南省叁号职业年金计划 | 9,608 | 0.0007% | 9,608 | 0 |
| 333 | 中国国际金融股份有限公司-上海市肆号职业年金计划 | 7,206 | 0.0005% | 7,206 | 0 |
| 334 | 中国国际金融股份有限公司-兴业银行股份有限公司企业年金计划中金组合 | 12,010 | 0.0009% | 12,010 | 0 |
| 335 | 中国国际金融股份有限公司-中国第一汽车集团公司企业年金计划 | 16,815 | 0.0012% | 16,815 | 0 |
| 336 | 中国国际金融股份有限公司-中国工商银行上海铁路局企业年金计划中金组合 | 19,217 | 0.0014% | 19,217 | 0 |
| 337 | 中国国际金融股份有限公司-中国交通建设集团有限公司企业年金计划中金组合 | 12,010 | 0.0009% | 12,010 | 0 |
| 338 | 中国人民养老保险有限责任公司-北京公共交通控股（集团）有限公司企业年金计划人保组合 | 8,167 | 0.0006% | 8,167 | 0 |
| 339 | 中国人民养老保险有限责任公司-北京市（拾壹号）职业年金计划人保组合 | 19,217 | 0.0014% | 19,217 | 0 |
| 340 | 中国人民养老保险有限责任公司-福建省叁号职业年金计划人保组合 | 15,373 | 0.0011% | 15,373 | 0 |
| 341 | 中国人民养老保险有限责任公司-甘肃省柒号职业年金计划人保组合 | 4,564 | 0.0003% | 4,564 | 0 |
| 342 | 中国人民养老保险有限责任公司-广东省贰号职 | 19,217 | 0.0014% | 19,217 | 0 |

| | | | | | |
|-----|---|--------|---------|--------|---|
| | 业年金计划人保组合 | | | | |
| 343 | 中国人民养老保险有限责任公司-人民养老灵动创睿混合型养老金产品 | 19,217 | 0.0014% | 19,217 | 0 |
| 344 | 中国人民养老保险有限责任公司-四川航空股份有限公司企业年金计划人保组合 | 4,564 | 0.0003% | 4,564 | 0 |
| 345 | 中国人民养老保险有限责任公司-浙江省伍号职业年金计划人保组合 | 16,575 | 0.0012% | 16,575 | 0 |
| 346 | 中国人民养老保险有限责任公司-中国联合网络通信集团有限公司企业年金计划人保组合 | 19,217 | 0.0014% | 19,217 | 0 |
| 347 | 中国人民养老保险有限责任公司-中国太平保险集团有限责任公司企业年金计划人保组合 | 8,407 | 0.0006% | 8,407 | 0 |
| 348 | 中国人民养老保险有限责任公司-重庆市捌号职业年金计划人保组合 | 10,569 | 0.0008% | 10,569 | 0 |
| 349 | 中加基金管理有限公司-中加科享混合型证券投资基金 | 4,564 | 0.0003% | 4,564 | 0 |
| 350 | 中欧基金管理有限公司-中欧产业前瞻混合型证券投资基金 | 19,217 | 0.0014% | 19,217 | 0 |
| 351 | 中欧基金管理有限公司-中欧达益稳健一年持有期混合型证券投资基金 | 15,373 | 0.0011% | 15,373 | 0 |
| 352 | 中欧基金管理有限公司-中欧瑾源灵活配置混合型证券投资基金 | 8,407 | 0.0006% | 8,407 | 0 |
| 353 | 中欧基金管理有限公司-中欧明睿新常态混合型证券投资基金 | 19,217 | 0.0014% | 19,217 | 0 |
| 354 | 中欧基金管理有限公司-中欧启航三年持有期混合型证券投资基金 | 19,217 | 0.0014% | 19,217 | 0 |
| 355 | 中欧基金管理有限公司-中欧时代智慧混合型证券投资基金 | 13,932 | 0.0010% | 13,932 | 0 |
| 356 | 中欧基金管理有限公司- | 19,217 | 0.0014% | 19,217 | 0 |

| | | | | | |
|-----|----------------------------------|--------|---------|--------|---|
| | 中欧新趋势股票型证券投资基金(LOF) | | | | |
| 357 | 中融基金管理有限公司-中融国证钢铁行业指数型证券投资基金 | 5,284 | 0.0004% | 5,284 | 0 |
| 358 | 中信保诚基金管理有限公司-信诚新悦回报灵活配置混合型证券投资基金 | 4,564 | 0.0003% | 4,564 | 0 |
| 359 | 中信保诚基金管理有限公司-信诚中小盘混合型证券投资基金 | 8,888 | 0.0007% | 8,888 | 0 |
| 360 | 中信证券股份有限公司-贵州省肆号职业年金计划中信证券组合 | 7,206 | 0.0005% | 7,206 | 0 |
| 361 | 中信证券股份有限公司-海南省叁号职业年金计划中信证券组合 | 5,044 | 0.0004% | 5,044 | 0 |
| 362 | 中信证券股份有限公司-河南省肆号职业年金计划中信组合 | 15,373 | 0.0011% | 15,373 | 0 |
| 363 | 中信证券股份有限公司-湖北省(叁号)职业年金计划中信证券组合 | 8,888 | 0.0007% | 8,888 | 0 |
| 364 | 中信证券股份有限公司-青海省柒号职业年金计划中信证券组合 | 4,804 | 0.0004% | 4,804 | 0 |
| 365 | 中信证券股份有限公司-山东省(伍号)职业年金计划中信证券组合 | 19,217 | 0.0014% | 19,217 | 0 |
| 366 | 中信证券股份有限公司-上海市叁号职业年金计划中信组合 | 13,932 | 0.0010% | 13,932 | 0 |
| 367 | 中信证券股份有限公司-四川省肆号职业年金计划中信证券组合 | 14,413 | 0.0011% | 14,413 | 0 |
| 368 | 中信证券股份有限公司-中国石油天然气集团公司企业年金计划 | 19,217 | 0.0014% | 19,217 | 0 |
| 369 | 中信证券股份有限公司-中信证券信养天丰股票型养老金产品 | 6,966 | 0.0005% | 6,966 | 0 |
| 370 | 中意资产管理有限责任公司-中意人寿保险有限 | 19,217 | 0.0014% | 19,217 | 0 |

| | | | | | |
|-----------|----------------------------------|------------------|----------------|------------------|----------|
| | 公司-传统产品 | | | | |
| 371 | 中英人寿保险有限公司-中英人寿保险有限公司 | 19,217 | 0.0014% | 19,217 | 0 |
| 372 | 中邮创业基金管理股份有限公司-中邮景泰灵活配置混合型证券投资基金 | 6,005 | 0.0004% | 6,005 | 0 |
| 合计 | | 4,830,119 | 0.3580% | 4,830,119 | 0 |

注：公司总股本按截至2022年5月31日的已发行股份总数1,349,325,515股计算；总数与各分项数值之和尾数不符的情形均为四舍五入原因所造成。

（四）限售股上市流通情况表

| 序号 | 限售股类型 | 本次上市流通数量（股） | 限售期（月） |
|-----------|-------|------------------|----------|
| 1 | 首发限售股 | 4,830,119 | 6 |
| 合计 | | 4,830,119 | 6 |

五、保荐机构核查意见

经核查，联席保荐机构认为：

（一）公司本次申请上市流通的网下配售限售股股东均已严格履行了相应的股份锁定承诺；

（二）公司本次申请上市流通的网下配售限售股数量、本次实际可流通股份数量及上市流通时间符合《中华人民共和国证券法》《证券发行上市保荐业务管理办法》《上海证券交易所科创板股票上市规则》等有关法律、法规和规范性文件的要求；


（三）截至本核查意见出具之日，公司对本次网下配售限售股份上市流通的信息披露真实、准确、完整。

综上所述，联席保荐机构对公司本次首次公开发行网下配售限售股上市流通的事项无异议。


（以下无正文）

（此页无正文，为中国国际金融股份有限公司《关于百济神州有限公司首次公开发行网下配售限售股上市流通的核查意见》之签章页）

保荐代表人：



张韦弦




刘尚泉



2022年6月7日

（此页无正文，为高盛高华证券有限责任公司《关于百济神州有限公司首次公开发行网下配售限售股上市流通的核查意见》之签章页）

保荐代表人：



李振兴



刘吉宁

高盛高华证券有限责任公司

2022年6月7日