

公司代码：603219

公司简称：富佳股份

宁波富佳实业股份有限公司 2022 年半年度报告



重要提示

一、本公司董事会、监事会及董事、监事、高级管理人员保证半年度报告内容的真实性、准确性、完整性，不存在虚假记载、误导性陈述或重大遗漏，并承担个别和连带的法律责任。

二、公司全体董事出席董事会会议。

三、本半年度报告未经审计。

四、公司负责人王跃旦、主管会计工作负责人应瑛及会计机构负责人（会计主管人员）赵月儿声明：保证半年度报告中财务报告的真实、准确、完整。

五、董事会决议通过的本报告期利润分配预案或公积金转增股本预案

无

六、前瞻性陈述的风险声明

适用 不适用

本报告中所涉及的未来计划、发展战略等前瞻性描述不构成公司对投资者的实质承诺，敬请投资者注意投资风险。

七、是否存在被控股股东及其关联方非经营性占用资金情况

否

八、是否存在违反规定决策程序对外提供担保的情况？

否

九、是否存在半数以上董事无法保证公司所披露半年度报告内容的真实性、准确性和完整性

否

十、重大风险提示

公司已在本报告中详细阐述公司在生产经营过程中可能面临的各种风险，敬请查看“第三节 管理层讨论与分析 五、其他披露事项（一）可能面对的风险”中提到的可能存在的风险。

十一、其他

适用 不适用

目录

第一节	释义.....	4
第二节	公司简介和主要财务指标.....	5
第三节	管理层讨论与分析.....	8
第四节	公司治理.....	19
第五节	环境与社会责任.....	21
第六节	重要事项.....	24
第七节	股份变动及股东情况.....	37
第八节	优先股相关情况.....	40
第九节	债券相关情况.....	40
第十节	财务报告.....	41

备查文件目录	经现任法定代表人签名和公司盖章的2022年半年报全文和摘要。
	载有公司负责人、主管会计工作负责人、会计机构负责人（会计主管人员）签名并盖章的财务报表。
	报告期内在中国证监会指定报纸上公开披露过的所有公司文件的正本及公告的原稿。

第一节 释义

在本报告书中，除非文义另有所指，下列词语具有如下含义：

常用词语释义		
中国证监会	指	中国证券监督管理委员会
保荐机构	指	甬兴证券有限公司
本公司、公司、富佳股份	指	宁波富佳实业股份有限公司
股东大会	指	宁波富佳实业股份有限公司股东大会
董事会	指	宁波富佳实业股份有限公司董事会
监事会	指	宁波富佳实业股份有限公司监事会
报告期、本期	指	2022 年 1 月 1 日至 2022 年 6 月 30 日
报告期末	指	2022 年 6 月 30 日
元、万元	指	人民币元、万元
分公司	指	宁波富佳实业股份有限公司余姚第一分公司
富佳控股、控股股东	指	宁波富佳控股有限公司
富巨达	指	宁波富巨达企业管理合伙企业（有限合伙）
佳越达	指	宁波佳越达进出口有限公司
益佳电子	指	宁波益佳电子有限公司
新加坡立达	指	SINGAPORE LEADER ELECTRIC APPLIANCE PTE.LTD.
美国立达	指	America Leader Electric Appliance Inc
香港立达	指	香港立达电器有限公司
越南立达	指	LEADER ELECTRIC APPLIANCE CO., LTD
香港富佳电器、香港富佳	指	香港富佳电器有限公司，已注销
美国维特	指	VET INNOVATIONS INC，是一家专门从事宠物喂食器研究、开发的企业，总部位于美国。
燕园康泰	指	宁波首科燕园康泰创业投资合伙企业（有限合伙）
燕园璟琛	指	宁波燕园首科璟琛股权投资合伙企业（有限合伙）于 2022 年 5 月 18 日更名为宁波姚商燕创璟琛创业投资合伙企业（有限合伙）
《公司章程》	指	《宁波富佳实业股份有限公司章程》
三升电器	指	余姚三升电器有限公司
景隆电器	指	余姚市景隆电器配件厂（普通合伙）
Shark	指	JS 环球生活下属的清洁小家电品牌。
洗地机	指	洗地机是一种适用于硬质地面清洗同时吸干污水，并将污水带离现场的清洁机械，具有环保、节能、高效等优点。
AGV 小车	指	Automated Guided Vehicle(指装备有电磁或光学等自动导航装置，能够沿规定的导航路径行驶，具有安全保护以及各种移载功能的运输车)
MES 云系统	指	MES 云系统是一套面向制造企业车间执行层的生产信息化管理系统
QMS 质量管理平台	指	是基于 ISO/TS 体系管理要求展开设计和开发的质量管理系统
ODM	指	Original Design Manufacture，原始设计制造商
AR	指	增强现实（Augmented Reality，简称 AR），是一种将虚拟信息与真实世界巧妙融合的技术。
PCBA	指	PCBA 是英文 Printed Circuit Board Assembly 的简称，PCB（Printed Circuit Board）印刷电路板空板经过 SMT（Surface Mounted Technology）表面组装技术（表面贴装技术）上

		件，或经过 DIP（dual in-line package）双列直插封装插件的整个制程，简称 PCBA
ABS	指	丙烯腈(A)、丁二烯(B)、苯乙烯(S)三种单体的三元共聚物，三种单体相对含量可任意变化，制成各种树脂。
MABS	指	普通的 ABS 添加亚克力制作而成的透明级别的 ABS。

第二节 公司简介和主要财务指标

一、公司信息

公司的中文名称	宁波富佳实业股份有限公司
公司的中文简称	富佳股份
公司的外文名称	Ningbo Fujia Industrial Co., Ltd.
公司的外文名称缩写	Furja
公司的法定代表人	王跃旦

二、联系人和联系方式

	董事会秘书	证券事务代表
姓名	陈昂良	陈燎颖
联系地址	浙江省余姚市阳明街道长安路303号	浙江省余姚市阳明街道长安路303号
电话	0574-62838000	0574-62838000
传真	0574-62814946	0574-62814946
电子信箱	furja@furja.com	furja@furja.com

三、基本情况变更简介

公司注册地址	浙江省余姚市阳明街道长安路303号
公司注册地址的历史变更情况	公司原注册地址为：浙江省余姚经济开发区（西区）2018年6月变更为：浙江省余姚市阳明街道长安路303号
公司办公地址	浙江省余姚市阳明街道长安路303号
公司办公地址的邮政编码	315400
公司网址	www.furja.com
电子信箱	furja@furja.com
报告期内变更情况查询索引	不适用

四、信息披露及备置地点变更情况简介

公司选定的信息披露报纸名称	《中国证券报》、《上海证券报》、《证券时报》、《证券日报》
登载半年度报告的网站地址	www.sse.com.cn
公司半年度报告备置地点	公司证券部
报告期内变更情况查询索引	不适用

五、公司股票简况

股票种类	股票上市交易所	股票简称	股票代码	变更前股票简称
A股	上海证券交易所	富佳股份	603219	无

六、其他有关资料

√适用 □不适用

报告期内履行持续督导职责的保荐机构	名称	甬兴证券有限公司
	办公地址	浙江省宁波市鄞州区海晏北路565、577号8-11层
	签字的保荐代表人姓名	赵江宁、林浩
	持续督导的期间	2021年11月22日至2023年12月31日

七、公司主要会计数据和财务指标

(一) 主要会计数据

单位：元 币种：人民币

主要会计数据	本报告期 (1-6月)	上年同期	本报告期比上年 同期增减(%)
营业收入	1,231,747,204.84	1,189,360,602.01	3.56
归属于上市公司股东的净利润	149,559,378.23	103,612,960.09	44.34
归属于上市公司股东的扣除非经常性损益的净利润	141,109,876.54	84,880,468.14	66.25
经营活动产生的现金流量净额	264,797,045.55	-33,035,831.27	不适用
	本报告期末	上年度末	本报告期末比上年 度末增减(%)
归属于上市公司股东的净资产	1,288,285,723.02	1,300,860,275.12	-0.97
总资产	2,346,636,860.20	2,442,238,879.40	-3.91

(二) 主要财务指标

主要财务指标	本报告期 (1-6月)	上年同期	本报告期比上年 同期增减(%)
基本每股收益(元/股)	0.37	0.29	27.59
稀释每股收益(元/股)	0.37	0.29	27.59
扣除非经常性损益后的基本每股收益(元/股)	0.35	0.24	45.83
加权平均净资产收益率(%)	11.09	13.25	减少2.16个百分点
扣除非经常性损益后的加权平均净资产收益率(%)	10.47	10.85	减少0.38个百分点

公司主要会计数据和财务指标的说明

√适用 □不适用

归属于上市公司股东的净利润变动原因说明：主要系1. 汇兑收益增加；2. 应收账款期末余额较期初余额减少，信用减值损失冲回较多。

归属于上市公司股东的扣除非经常性损益的净利润变动原因说明：主要系1. 汇兑收益增加；2. 应收账款期末余额较期初余额减少，信用减值损失冲回较多；3. 公允价值变动收益减少所致。

八、境内外会计准则下会计数据差异

□适用 √不适用

九、非经常性损益项目和金额

√适用 □不适用

单位:元 币种:人民币

非经常性损益项目	金额	附注(如适用)
非流动资产处置损益	1,025,691.81	主要系非流动金融资产处置净收益
越权审批,或无正式批准文件,或偶发性的税收返还、减免	-	
计入当期损益的政府补助,但与公司正常经营业务密切相关,符合国家政策规定、按照一定标准定额或定量持续享受的政府补助除外	7,673,733.48	系收到的当地政府奖励、专项补助资金等
计入当期损益的对非金融企业收取的资金占用费		
企业取得子公司、联营企业及合营企业的投资成本小于取得投资时应享有被投资单位可辨认净资产公允价值产生的收益		
非货币性资产交换损益		
委托他人投资或管理资产的损益		
因不可抗力因素,如遭受自然灾害而计提的各项资产减值准备		
债务重组损益		
企业重组费用,如安置职工的支出、整合费用等		
交易价格显失公允的交易产生的超过公允价值部分的损益		
同一控制下企业合并产生的子公司期初至合并日的当期净损益		
与公司正常经营业务无关的或有事项产生的损益		
除同公司正常经营业务相关的有效套期保值业务外,持有交易性金融资产、衍生金融资产、交易性金融负债、衍生金融负债产生的公允价值变动损益,以及处置交易性金融资产、衍生金融资产、交易性金融负债、衍生金融负债和其他债权投资取得的投资收益	1,493,243.19	系处置交易性金融资产收益
单独进行减值测试的应收款项、合同资产减值准备转回		
对外委托贷款取得的损益		
采用公允价值模式进行后续计量的投资性房地产公允价值变动产生的损益		
根据税收、会计等法律、法规的要求对当期损益进行一次性调整对当期损益的影响		
受托经营取得的托管费收入		

除上述各项之外的其他营业外收入和支出	-237,452.19	
其他符合非经常性损益定义的损益项目		
减：所得税影响额	1,496,861.92	
少数股东权益影响额（税后）	8,852.68	
合计	8,449,501.69	

将《公开发行证券的公司信息披露解释性公告第 1 号——非经常性损益》中列举的非经常性损益项目界定为经常性损益项目的情况说明

适用 不适用

十、其他

适用 不适用

第三节 管理层讨论与分析

一、报告期内公司所属行业及主营业务情况说明

2022 年 6 月 30 日，工业和信息化部、商务部、国家市场监督管理总局、国家药品监督管理局、国家知识产权局印发《数字化助力消费品工业“三品”行动方案（2022-2025 年）》（以下简称“《行动方案》”）。《行动方案》指出，消费品工业是我国重要民生产业和传统优势产业，是保障和满足人民群众日益多元化消费需求的重要支撑，在吸纳就业、出口创汇、促进经济发展等方面发挥着重要作用。随着新一代数字技术蓬勃发展，数字经济新动能持续增强，实体经济发展模式、生产方式深刻变革，数字化发展已成为必然趋势。《行动方案》明确：将采取一系列措施在全国培育一批新品、名品和精品，进一步释放消费需求，促进消费发展，并与时俱进，以数字化助力推动制造业产品“增品种、提品质、创品牌”，这一“三品”战略成为引领消费品工业高质量发展的重要抓手。

在百年变局和世纪疫情交织的大背景下，《行动方案》为消费品工业发展指明了方向，提振了信心。

清洁电器作为消费品工业领域的重要组成部分，2022 年上半年，深刻体验了挑战和机遇并存的复杂局面。根据海关、行业协会、专业研报的统计数据，报告期内，家用电器的产量、销售、出口等数据，同比均有相当比例的下降，海关统计，2022 年 1-2 月，3 月，4 月，5 月，6 月，家用电器出口额同比分别下降 3.6%，8.4%，5.3%，8.2%和 13%。奥维数据：2022 年 1-5 月份，受疫情及国际形势影响，国内清洁电器大盘销量同比下降 9.06%，但销售额上涨 9.38%，销量、销售额同比下降上升之间的差异可以推断，受疫情影响下，中低端产品的目标人群有意在减少非必要开支，但是有购买力并且对生活品质追求的人群，对高品质的高端产品需求在提升。这透露出市场正在转型，随着人们对高品质生活的追求和疫情常态化的影响，低客单价产品需求在下降，高客单价产品需求在上升。意味着数字化技术加持、质量优异、口碑载道的新款清洁电器产品，在今后几年会进入快速发展时期。

（一）欧美及国内的高品质清洁家电会保持快速增长，网络成为该赛道在国内的重要销售渠道，总体规模会远超欧美市场。

（二）对高品质生活的追求，希望从繁琐的家庭清洁劳动中解脱，刺激了人们消费观念的转变，同样也刺激了新兴清洁家电规模的快速增长。

（三）受疫情常态化影响，常规家庭清洁从习惯变为刚需。

当然，随着时代的发展进步，对清洁电器的要求也越来越高，清洁效率提升，劳动替代程度高，最大限度降低人工的参与或干涉，智能自动的完成清洁过程，实现完全自动化、智能化、集成化、几乎无需人工干预，最终融入整屋智能家居系统，成为清洁电器的未来趋势。

报告期内，公司主营业务及主要产品没有发生重大变化，公司主营吸尘器，扫地机器人等智能清洁类小家电及无刷电机等重要零部件的研发、设计、生产与销售，主要产品包括无线锂电吸尘器、有线吸尘器、多功能无线拖把、智能扫地机器人以及电机等。

公司经营模式包括销售模式、生产模式、采购模式等没有发生变化。

报告期内，公司实现营业收入 123,174.72 万元，同比增长 3.56%，实现归属于上市公司股东的净利润 14,955.94 万元，同比增长 44.34%。

二、报告期内核心竞争力分析

适用 不适用

（一）研发力度不减、技术储备充足

2022 年 1-6 月，公司一共申请了 68 项专利，其中发明专利 27 项，实用新型专利 31 项，外观专利 10 项。获授权专利 31 项，其中实用新型专利 29 项，外观专利 1 项，国际发明专利 1 项。

截至报告期末，公司已拥有有效授权专利达 257 项，其中发明专利 18 项，实用新型专利 181 项，外观专利 50 项，国际专利 8 项。为公司新品推出提供了源源不竭的技术动力，也为在激烈的市场竞争中抢占先机筑起了坚实的专利保护墙。

（二）数字化改造取得实质性成效，为公司增添新的核心竞争力


时代发展日新月异，企业数字化改造是成为一家优秀公司的必由之路。公司结合自身实际情况，遵循顶层设计、实用有效、分步实施的方针，与生产经营管理的具体工作紧密契合，小步快走，确保成功率。

1、与中国电信股份有限公司余姚分公司签订 5G 建设战略合作协议。充分利用各自资源及优势，结合 5G 网络技术、5G 场景应用，车间设备智能化联网，软硬件高度协同，共同携手在 5G 工业数字化领域进行深度合作，力争打造智慧化、智能化、数字化企业，争取成为省、市级 5G+工业互联网应用标杆，全面提升企业的整体竞争力。

5G 网络信号针对性覆盖注塑车间、模具车间、总装车间及智能立库，达到 5G 应用场景的深度覆盖并确保效果。连接工业 APP 3 个以上，数据采集点位 100 个以上。

2、数字化赋能生产制造。成品码垛机器人已运行，减少了码垛人员，提高自动化程度；生产物料及成品 AGV 车与提升机无缝对接，加速物流周转，提升物流效率；产线实施数据平台已推广覆盖所有产线；与越南工厂的远程 AR 可视化管理，现场故障问题诊断系统稳定有效运行，实现管理及技术人员远程共享，确保越南工厂的正常运行，产能的快速提升。

成品码垛机器人



AGV小车



3、注塑生产导入了MES云系统，对200多台注塑机实现了联网数字化管控，在功能上可实现制程管理、报表管理、质量管理、设备维护、模具维保等智能化可视化看板管理；对注塑机可实时监控，生产工艺标准化，生产过程透明化，生产排程简单化，异常处理智能化、报表分析高效化。



注塑车间数字化大屏



4、建设了 QMS 质量管理平台，对品质数据进行存储、实时分析，集中的管理监控，整合海外工厂以及本地工厂资源及质量管理流程，对质量活动进行标准化、实时化和透明化管理，帮助企业进行跨部门/跨工厂/跨区域/跨时区的沟通与协同，实时掌握质量活动进展以及执行情况，提供必要信息以帮助管理者进行合理的远程决策以及快速干预。

5、建立公司人力资源数字化共享平台，将应聘、入职、新员工培训等三个基础项目在线上集成共享，后续将把人员调动、劳动合同、社保、特殊岗位申报、宿舍管理等更多的日常管理项目纳入平台，真正打造智能化、数字化的员工服务共享集成平台，大大提高人力资源管理效率，提升员工在公司工作生活的便捷程度和良好体验。


（三）模具是“工业之母”，模具开发水平、模具维修效率对企业竞争力也至关重要。报告期内，公司对模具车间精加工进行了改造提升，新增一批先进设备，包括牧野 CNC 高速加工设备、

FANUC 数控电极加工设备、沙迪克数控镜面电火花加工设备、牧野数控镜面电火花加工设备、FANUC 数控慢走丝加工设备、迪蒙大型数控火花机加工设备，以及精密磨床、铣床等配套设备，大大提升模具加工能力和加工质量。

模具车间图片



模具车间图片



（四）垂直供应链优势凸现，深度自配有利于提效降本、减少外部冲击风险。自主研发多款新产品配套电机和电子线路板，保持清洁电器核心部件的研发制造优势。

（五）品质管控方面，导入零缺陷质量管理方法，质量优先始终落在实处。

三、经营情况的讨论与分析

公司是国内头部清洁家电 ODM 代工厂，与全球知名吸尘器品牌 Shark 深度绑定，与国内多家知名家电品牌商密切合作，国内市场渗透率正逐步提升。

报告期内，主要经营情况：

一、主营业务稳健扎实，经营业绩增长显著，发展潜力深厚

上半年在受到国际局势动荡和疫情反复等多重不利因素冲击影响下，行业经营情况普遍呈下滑趋势，但公司凭借自身优势和审时度势的调控努力，生产经营保持了平稳运行，2022 年 1-6 月，实现销售收入 123,174.72 万元，同比增长 3.56%，实现归属于上市公司股东的净利润 14,955.94 万元，同比增长 44.34%。

1、研发创新+垂直供应链保障公司竞争力

公司始终坚持“技术领先”方针，持续保持研发创新力度，技术储备充足，技术转化迅速。报告期内，推出多款改进型、创新型新产品，保持了营收的平稳。

5 月份推出与方太合作的第一代洗地机产品，采用水气旋强效洗吸技术，行业首发无拖布洗地机产品，采用高分子 PVC 地刷，自动甩水风干，可有效避免传统洗地机滚刷易藏污、易异味、易发霉，头发缠绕难打理等痛点，市场反应很好，销售势头强劲。


水气旋强效洗吸滚刷（左）与传统洗地机滚布地刷（右）对比



智能脏污检测，干湿一遍搞定



大户型一遍过，清水直喷200m²



公司具备吸尘器核心零部件电机及 PCBA 的设计制造能力，还有坚实的模具设计开发、开模能力，大规模的注塑生产配套能力。在外部供应链受到疫情冲击的情况下，公司的垂直供应链优势确保了生产的正常运行，把受影响程度降到最小。

2、海外产能扩张，弥补了国内生产因疫情的受损

公司加大对越南生产基地的建设，向越南工厂派出多批工程技术及生产质量管理等专业人员，越南工厂的管理能力扎实提升，生产能力迅速扩张，很大程度上减轻了国内生产压力，满足了客户需求。

3、人民币贬值导致的汇兑损益对经营业绩产生一定的增厚效应。

4、报告期内，公司通过了 ISO13485 医疗器械质量管理体系认证，取得证书。完成首批商用美容仪的试生产。产品新领域的拓展迈出实质性一步，厚植了公司的发展潜力。

二、数字化助力公司的“两端”提升

制造端：通过数字化改造，提高管理水平、提升生产效率。物料周转率，品质管控力明显提升，劳动生产率有较大幅度提高，员工工资提升。

产品端：数字技术加持的智能化产品加快研发步伐。当前，小型化、智能化、集成化是全球家电发展的重要方向。小型化主要体现在不降低产品使用功能，清洁能力和效率的情况下，对产品的体积和重量进行优化、升级，提高机器人在家庭各种家具设施低矮狭小空间中的通过性，家庭清洁死角大大减少。集成化主要体现在满足消费者对产品功能的细分需求，把家庭清洁的吸、洗、拖，设备及附件的自清洁、自动还原待机等多功能集于一身，清洁效率提升，劳动替代程度高，最大限度降低人工的参与或干涉，智能自动的完成清洁过程，最终实现完全自动化，几乎无需人工干预，实现产品更高的性价比。

三、加强企业文化建设，提升员工素质，稳定员工队伍

在企业文化建设方面，富佳结合余姚深厚的优秀传统文化，学习王阳明先贤的“知行合一”思想，在企业进行落地推广工作。同时引进方太文化研究院的“五个一”文化建设：“立一个志”、“读一本经”、“改一个过”、“行一次孝”、“日行一善”。“知行合一”和“五个一”进行有机结合，“五个一”是“知行合一”的最佳落地工具和实践方法，形成富佳独特的“六个一”工程。公司组织高、中、基层管理者及各部门的业务骨干 220 余人参加为期三个月的培训，引导员工树立正确的价值观，把家、工作、公司的概念和现代管理有机融合在一起，促进公司的和谐发展。

“六个一”文化培训课



报告期内公司经营情况的重大变化，以及报告期内发生的对公司经营情况有重大影响和预计未来会有重大影响的事项

适用 不适用

四、报告期内主要经营情况

(一) 主营业务分析

1 财务报表相关科目变动分析表

单位：元 币种：人民币

科目	本期数	上年同期数	变动比例 (%)
营业收入	1,231,747,204.84	1,189,360,602.01	3.56
营业成本	994,003,884.14	996,819,784.28	-0.28
销售费用	5,936,224.57	5,641,813.45	5.22
管理费用	41,676,006.53	33,508,921.86	24.37
财务费用	-27,223,714.54	5,404,543.72	-603.72
研发费用	42,943,463.45	37,962,400.36	13.12
经营活动产生的现金流量净额	264,797,045.55	-33,035,831.27	不适用
投资活动产生的现金流量净额	-89,058,677.47	18,634,969.48	-577.91
筹资活动产生的现金流量净额	-155,733,524.59	-77,416,780.00	不适用

财务费用变动原因说明：主要系汇兑收益增加

投资活动产生的现金流量净额变动原因说明：主要系购买理财产品支出增加所致

2 本期公司业务类型、利润构成或利润来源发生重大变动的详细说明

适用 不适用

(二) 非主营业务导致利润重大变化的说明

□适用 √不适用

(三) 资产、负债情况分析

√适用 □不适用

1. 资产及负债状况

单位：元

项目名称	本期期末数	本期期末数占总资产的比例 (%)	上年期末数	上年期末数占总资产的比例 (%)	本期期末金额较上年期末变动比例 (%)	情况说明
交易性金融资产	134,890,000.00	5.75	70,011,592.26	2.87	92.67	主要系公司理财产品未到期
预付款项	16,145,340.64	0.69	6,266,186.35	0.26	157.66	主要系预付材料款所致
其他流动资产		-	224,894.13	0.01	-100.00	主要系期初预付房租,本期不再租赁
其他非流动资产	1,130,900.16	0.05	5,065,464.40	0.21	-77.67	主要系预付设备款减少
合同负债	16,782,803.30	0.72	10,915,632.02	0.45	53.75	主要系预收模具款增加
应交税费	34,824,230.77	1.48	15,413,005.43	0.63	125.94	主要系利润增加导致的所得税增加以及代扣代缴分红款个税尚未缴纳所致
一年内到期的非流动负债	334,991.92	0.01	13,342,520.75	0.55	-97.49	主要系期初借款本期已归还
其他流动负债	8,877.62	0.00	202,526.08	0.01	-95.62	主要系待转销项税额减少
长期借款	-	-	26,900,000.00	1.10	-100.00	主要系期初借款本期到期归还
递延收益	5,868,940.06	0.25	1,480,764.58	0.06	296.35	主要系与资产相关的政府补助增加

其他说明

无

2. 境外资产情况

适用 不适用

(1) 资产规模

其中：境外资产 391,486,301.90（单位：元 币种：人民币），占总资产的比例为 16.68%。

(2) 境外资产占比较高的相关说明

适用 不适用

其他说明

无

3. 截至报告期末主要资产受限情况

适用 不适用

单位：元 币种：人民币

项 目	期末账面价值	受限原因
货币资金	47,034,174.55	银行承兑汇票保证金
一年内到期的非流动资产	166,058,705.87	短期借款质押
投资性房地产	2,272,048.16	抵押
固定资产	122,736,887.11	抵押
无形资产	8,153,745.87	抵押
合 计	346,255,561.56	

4. 其他说明

适用 不适用

(四) 投资状况分析

1. 对外股权投资总体分析

适用 不适用

佳越达注册资本 200 万元，本公司认缴出资 200 万元，占其注册资本的 100%，拥有对其的实质控制权。根据公司实际发展情况，公司于 2022 年 3 月 1 日决定注销佳越达，相关注销登记手续于 2022 年 5 月 26 日完成。

(1) 重大的股权投资

适用 不适用

(2) 重大的非股权投资

适用 不适用

(3) 以公允价值计量的金融资产

√适用 □不适用

单位：元 币种：人民币

项 目	期末数	期初数
交易性金融资产	134,890,000.00	70,011,592.26
其他非流动金融资产	55,254,375.00	64,254,375.00
合 计	190,144,375.00	134,265,967.26

(五) 重大资产和股权出售

□适用 √不适用

(六) 主要控股参股公司分析

□适用 √不适用

(七) 公司控制的结构化主体情况

□适用 √不适用

五、其他披露事项**(一) 可能面对的风险**

√适用 □不适用

(一) 客户集中度高的风险

2022年1-6月,公司向第一大客户JS环球生活的销售金额占公司营业收入的比重为80.05%。JS环球生活是全球最大的小家电企业之一,其吸尘器产品在全球最大的市场美国拥有领先地位。公司与JS环球生活旗下的Shark品牌有超过17年的合作历史,是JS环球生活的第一大供应商。公司与Shark在 market 需求的探索、产品设计研发、成本管理控制、品质管理、物流运输合作等诸多方面完成融合,形成了稳定且高效的合作状态,互相之间具备高度黏性。尽管双方合作稳定,但仍存在因JS环球生活自身经营出现下滑或者因其调整经营战略削减向富佳股份的采购规模而给公司经营业绩带来不利影响的的风险。

公司采取的措施:

- 1、开发新客户,开拓国内市场。
- 2、坚持技术领先、创新引领,持续开发新产品,拓展新品类。

(二) 国际贸易形势变化的风险

近年来国际贸易形势变化频繁,尤其以中美贸易冲突给吸尘器行业出口带来的影响最大。2018年9月至2019年11月,根据美国贸易代表办公室发布的关税文件,美国对产自中国的吸尘器产品关税从零征收上升至10%后又升至25%,后根据豁免清单又回到了零征收,期间关税税率大幅度波动。自2021年1月1日起,吸尘器产品关税豁免政策到期,美国恢复对产品按照25%税率加征关税。2022年3月23日,美国贸易代表办公室发布公告称,将恢复对部分进口自中国商品的豁免加征关税。该规定将适用于2021年10月12日至2022年12月31日之间进口自中国的商品。公司产品也在此次豁免加征清单内。若未来中美贸易冲突持续发展,将不利于公司对美国出口产品,从而对公司经营业绩产生不利影响。

公司采取的措施:

- 1、生产基地国际化布局。

2、积极开拓非美市场。

(三) 新冠疫情带来的经营风险

2022 年初的多次疫情反弹，说明未来新冠疫情发展趋势存在不确定性，疫情的持续蔓延将进一步影响国际经贸和人员往来，给公司的生产经营带来一定风险。

公司采取的措施：

- 1、严格执行当地防疫政策，通过技防、人防等措施做好疫情防控工作。
- 2、长周期物料适当增加库存。
- 3、加强供应链管理，做好应急预案。

(四) 原材料成本波动风险

公司产品的主要原材料之一为 ABS、MABS 等塑料类原料，原材料价格依赖于石油市场价格和供求关系变动，近年来石油价格的波动及供求关系变动导致原材料价格的波动较大。原材料价格短期内大幅波动，将导致公司出现经营业绩波动的风险。

公司采取的措施：

紧盯市场波动情况，必要时提前采购储备原材料。

(五) 汇率波动风险

公司出口产品时，与客户采用美元结算。2022 年 1-6 月因人民币汇率波动公司产生的汇兑收益为 2,700.90 万元，而 2021 年因人民币汇率波动公司产生的汇兑收益为-1,217.82 万元。若公司业务规模继续扩大，进出口额进一步增加，且未来汇率出现较大波动，可能会出现较大的汇兑损益，从而对公司经营业绩产生较大影响。

公司采取的措施：

开展外汇及利率套期保值业务。

(二) 其他披露事项

适用 不适用

第四节 公司治理

一、股东大会情况简介

会议届次	召开日期	决议刊登的指定网站的查询索引	决议刊登的披露日期	会议决议
2022 年第一次临时股东大会	2022/3/3	上海证券交易所网站 www.sse.com.cn	2022/3/4	会议审议通过以下全部议案并形成会议决议：1.《关于 2021 年度日常关联交易实际发生额并预计 2022 年度日常关联交易的议案》；2.《关于 2022 年度公司及子公司向银行申请综合授信额度的议案》；3.《关于变更经营范围暨修改〈公司章程〉的议案》；4.《关于使用自有资金进行现金管理的议案》。
2021 年年度股东大会	2022/5/12	上海证券交易所网站 www.sse.com.cn	2022/5/13	会议审议通过以下全部议案并形成会议决议：1.《关于 2021 年度董事会工作报告的议案》；2.《关于 2021 年度财务决算报告的议案》；3.《关于 2021 年度监事会工作报告的议案》；4.《关于

				2021 年年度报告及其摘要的议案》；5.《关于 2021 年度利润分配预案的议案》；6.《关于续聘外部审计机构的议案》；7.《关于开展外汇套期保值业务的议案》；8.《关于确认 2021 年度董事薪酬及制定 2022 年度薪酬方案的议案》；9.《关于确认 2021 年度监事薪酬及制定 2022 年度薪酬方案的议案》。
--	--	--	--	---

表决权恢复的优先股股东请求召开临时股东大会

适用 不适用

股东大会情况说明

适用 不适用

二、公司董事、监事、高级管理人员变动情况

适用 不适用

公司董事、监事、高级管理人员变动的情况说明

适用 不适用

三、利润分配或资本公积金转增预案

半年度拟定的利润分配预案、公积金转增股本预案

是否分配或转增	否
每 10 股送红股数（股）	0
每 10 股派息数(元)（含税）	0
每 10 股转增数（股）	0
利润分配或资本公积金转增预案的相关情况说明	
无	

四、公司股权激励计划、员工持股计划或其他员工激励措施的情况及其影响

（一）相关股权激励事项已在临时公告披露且后续实施无进展或变化的

适用 不适用

（二）临时公告未披露或有后续进展的激励情况

股权激励情况

适用 不适用

其他说明

适用 不适用

员工持股计划情况

适用 不适用

其他激励措施

适用 不适用

第五节 环境与社会责任

一、环境信息情况

(一) 属于环境保护部门公布的重点排污单位的公司及其主要子公司的环保情况说明

适用 不适用

(二) 重点排污单位之外的公司环保情况说明

适用 不适用

(三) 报告期内披露环境信息内容的后续进展或变化情况的说明

适用 不适用

(四) 有利于保护生态、防治污染、履行环境责任的相关信息

适用 不适用

公司一贯注重企业形象，将环境保护作为公司履行社会责任的一项重要内容来贯彻实施，生产过程力求节约资源，认真落实各项污染防治措施，确保污染物达标排放。经认证，公司及分公司生产线环境管理体系符合 GB/T 24001-2006 idt ISO14001:2015 标准。公司日常生产经营过程中产生的主要污染物及其治理措施如下：

1) 废气：生产制造车间生产过程中产生的废气，通过管道输送至废气收集器进行收集，再通过水喷淋、光催化以及吸附塔进行活性炭吸收后达到《大气污染物综合排放标准》(GB16297-1996) 后高空排放；

2) 废水：注塑过程中的冷却水循环使用；生活废水经沼气净化池处理并达到《污水综合排放标准》(GB8978-1996) 后排放至市政污水管网统一处理；

3) 固体废物：废水过滤残渣、废活性炭等有害固体废物通过委托有资质的第三方处理；生活垃圾等无害固废交予环卫站处理；车间使用的包装箱、包装袋重复循环利用；报废塑件由注塑车间经粉碎拌料回收利用；

4) 噪声：设备操作人员定期对机械设备进行维修、保养、添加润滑油，降低运转噪音；采取隔音、消音、半封闭等措施阻隔机械噪声传播，降低厂界噪声，达到《工业企业厂界噪声标准》(GB12348-2008)。

积极响应政府号召，开展“污水零直排”创建工作，遵循《浙江省全面推进工业园区（工业聚集区）“污水零直排区”建设实施方案（2020-2022 年）及配套技术要点的通知》（浙环函[2020]157 号），严格按照设计要求，投资 300 多万元，进行管网和配套设施改造，工程于 5 月开工，正按照施工合同进度进行。取得宁波市生态环境局余姚分局颁发的《固定污染源排污登记》登记编号：91330281739470780N001W，有效期至 2025 年 11 月 19 日。公司已列入宁波市生态环境局“2022 年第一批生态环境监督执法正面清单”，并获环境信用评价等级 A 级。

(五) 在报告期内为减少其碳排放所采取的措施及效果

适用 不适用

公司始终坚持以实现“节能、降耗、减排、增效”为目标，构建起了从产品设计、生产制造、工厂建设等过程的绿色制造清洁生产体系，努力把企业的运行和发展对环境造成的影响降至最低。在国家“双碳”战略目标提出后，公司深刻感觉到企业发展所担负的重大责任，因此公司一直把节能降耗减少碳排放作为重点工作来落实，着力于加强生产工艺、质量提升、现场管理，降低原材料和动力消耗，特别是在电消耗上把握好各个环节，努力做到增产节约。报告期内为减少其碳排放所采取的主要措施：

1) 精益改善。公司工程技术部运用精益生产方法，引进码垛机器人、AGV 小车等智能化设备，不断完善改进现场生产工艺，改进工装治具，报告期内完成生产工艺技术改善项目 341 个项目，注塑产能电能消耗有所下降，整机装配产线效率大为提升，尽管有疫情断供部件空包生产，以及水机等高端化产品复杂工艺的叠加影响，但报告期内总体能耗较去年同期下降 4.92%，相当于降低消耗标煤 56 吨。

2) 绿色能源。公司充分利用 2 个厂区屋顶建设的装机总容量 2430KW 的分布式光伏发电，报告期内实现发电总量近 130 万 KWH，按每 1kwh 减排二氧化碳 0.997kg 计算，实现减排二氧化碳 1,600 吨。公司将在 7 月份对新建停车楼的顶层搭建 916.2KW 的分布式光伏发电，可实现年发电量 86 万 KWH，减排二氧化碳 850 多吨。

厂区屋顶光伏覆盖





二、巩固拓展脱贫攻坚成果、乡村振兴等工作具体情况

适用 不适用

第六节 重要事项

一、承诺事项履行情况

(一) 公司实际控制人、股东、关联方、收购人以及公司等承诺相关方在报告期内或持续到报告期内的承诺事项

√适用 □不适用

承诺背景	承诺类型	承诺方	承诺内容	承诺时间及期限	是否有履行期限	是否及时严格履行	如未能及时履行应说明未完成履行的具体原因	如未能及时履行应说明下一步计划
与首次公开发行相关的承诺	股份限售	注 1	注 1	注 1	是	是	不适用	不适用
	股份限售	注 2	注 2	注 2	是	是	不适用	不适用
	股份限售	注 3	注 3	注 3	是	是	不适用	不适用
	股份限售	注 4	注 4	注 4	是	是	不适用	不适用
	股份限售	注 5	注 5	注 5	是	是	不适用	不适用
	股份限售	注 6	注 6	注 6	是	是	不适用	不适用
	股份限售	注 7	注 7	注 7	是	是	不适用	不适用
	股份限售	注 8	注 8	注 8	是	是	不适用	不适用
	股份限售	注 9	注 9	注 9	是	是	不适用	不适用
	解决关联交易	注 10	注 10	注 10	是	是	不适用	不适用
	解决同业竞争	注 11	注 11	注 11	是	是	不适用	不适用
	其他	注 12	注 12	注 12	是	是	不适用	不适用
	其他	注 13	注 13	注 13	是	是	不适用	不适用
	其他	注 14	注 14	注 14	是	是	不适用	不适用
	其他	注 15	注 15	注 15	是	是	不适用	不适用
	其他	注 16	注 16	注 16	是	是	不适用	不适用
	其他	注 17	注 17	注 17	是	是	不适用	不适用
其他承诺	其他	注 18	注 18	注 18	是	是	不适用	不适用
	其他	注 19	注 19	注 19	是	是	不适用	不适用
	其他	注 20	注 20	注 20	是	是	不适用	不适用

注 1:

公司控股股东富佳控股承诺：自发行人首次公开发行股票并上市之日起 36 个月内，本公司不转让或者委托他人管理本次发行前直接或间接持有的发行人股份，也不由发行人回购该部分股份。

本公司持有的发行人股票在锁定期满后两年内减持的，减持价格不低于发行价；发行人上市后 6 个月内，发行人股票连续 20 个交易日的收盘价均低于发行价，或者上市后 6 个月期末（如该日不是交易日，则为该日后第一个交易日）收盘价低于发行价，则本公司持有的发行人股票锁定期限将自动延长 6 个月。公司减持发行人股票前，如发行人已发生派息、送股、资本公积转增股本、配股等除权除息事项，则上述发行价做相应调整。

如在锁定期满后，本公司拟减持股票的，将认真遵守中国证券监督管理委员会、证券交易所关于股东减持的相关规定，审慎制定股票减持计划。本公司减持发行人股份的方式应符合相关法律、法规、规章的规定，包括但不限于交易所集中竞价交易方式、大宗交易方式、协议转让方式等。

如法律、行政法规、部门规章或中国证券监督管理委员会、证券交易所对本公司持有的发行人股份的锁定期另有规定的，则本公司同意按照该等规定执行。

注 2:

公司实际控制人王跃旦承诺：发行人首次公开发行股票上市之日起 36 个月内，本人不转让或者委托他人管理本次发行前直接或间接持有的发行人股份，也不由发行人回购该等股份。

本人持有的发行人股票在锁定期满后两年内减持的，减持价格不低于发行价；发行人上市后 6 个月内，如发行人股票连续 20 个交易日的收盘价均低于发行价，或者上市后 6 个月期末（如该日不是交易日，则为该日后第一个交易日）收盘价低于发行价，则本人持有的发行人股票锁定期限将自动延长 6 个月。本人减持发行人股票前，如发行人已发生派息、送股、资本公积转增股本、配股等除权除息事项，则上述发行价做相应调整。本项承诺不因职务变更或离职等原因而终止履行。

本人在担任发行人董事、监事、高级管理人员期间，每年转让的发行人股份不超过本人直接或者间接所持有的发行人股份总数的 25%；本人离职后，自申报离职之日起六个月内不转让本人直接或间接持有的发行人股份；若本人在任期届满前离职的，在本人就任时确定的任期内和任期届满后 6 个月内，同样遵守本项承诺。

如在锁定期满后，本人拟减持股票的，将认真遵守中国证券监督管理委员会、证券交易所关于股东减持的相关规定，审慎制定股票减持计划。本人减持发行人股份的方式应符合相关法律、法规、规章的规定，包括但不限于交易所集中竞价交易方式、大宗交易方式、协议转让方式等。

如法律、行政法规、部门规章或中国证券监督管理委员会、证券交易所对本人持有的发行人股份的锁定期另有规定的，则本人同意按照该等规定执行。

注 3:

公司实际控制人的一致行动人王懿明承诺：自发行人首次公开发行股票并上市之日起 36 个月内，本人不转让或者委托他人管理本次发行前直接或间接持有的发行人股份，也不由发行人回购该部分股份。

本人持有的发行人股票在锁定期满后两年内减持的，减持价格不低于发行价；发行人上市后 6 个月内，如发行人股票连续 20 个交易日的收盘价均低于发行价，或者上市后 6 个月期末（如该日不是交易日，则为该日后第一个交易日）收盘价低于发行价，则本人持有的发行人股票锁定期限将自动延长 6 个月。本人减持发行人股票前，如发行人已发生派息、送股、资本公积转增股本、配股等除权除息事项，则上述发行价做相应调整。

如在锁定期满后，本人拟减持股票的，将认真遵守中国证券监督管理委员会、证券交易所关于股东减持的相关规定，审慎制定股票减持计划。本人减持发行人股份的方式应符合相关法律、法规、规章的规定，包括但不限于交易所集中竞价交易方式、大宗交易方式、协议转让方式等。

如法律、行政法规、部门规章或中国证券监督管理委员会、证券交易所对本人持有的发行人股份的锁定期另有规定的，则本人同意按照该等规定执行。

注 4:

持股公司 5%以上股东富巨达承诺：自发行人首次公开发行股票上市之日起 12 个月内，本企业不转让或者委托他人管理本次发行前直接或间接持有的发行人股份，也不由发行人回购该等股份。

如在锁定期满后，本企业拟减持股票的，将认真遵守中国证券监督管理委员会、证券交易所关于股东减持的相关规定，审慎制定股票减持计划。本企业减持发行人股份的方式应符合相关法律、法规、规章的规定，包括但不限于交易所集中竞价交易方式、大宗交易方式、协议转让方式等。

如法律、行政法规、部门规章或中国证券监督管理委员会、证券交易所对本企业持有的发行人股份的锁定期另有规定的，则本企业同意按照该等规定执行。

注 5:

股东燕园康泰、燕园璟琛承诺：自发行人首次公开发行股票上市之日起 12 个月内，本企业不转让或者委托他人管理本次发行前直接或间接持有的发行人股份，也不由发行人回购该等股份。

如在锁定期满后，本企业拟减持股票的，将认真遵守中国证券监督管理委员会、证券交易所关于股东减持的相关规定，审慎制定股票减持计划。本企业减持发行人股份的方式应符合相关法律、法规、规章的规定，包括但不限于交易所集中竞价交易方式、大宗交易方式、协议转让方式等。

如法律、行政法规、部门规章或中国证券监督管理委员会、证券交易所对本企业持有的发行人股份的锁定期另有规定的，则本企业同意按照该等规定执行。

注 6:

持有公司股份的董事、高级管理人员郎一丁承诺：自发行人首次公开发行股票并上市之日起 12 个月内，本人不转让或者委托他人管理本次发行前直接或间接持有的发行人股份，也不由发行人回购该部分股份，其中本人通过宁波富予达企业管理合伙企业（有限合伙）间接持有的发行人股份延长锁定至发行人首次公开发行股票并上市之日起 36 个月。

本人持有的发行人股票在锁定期满后两年内减持的，减持价格不低于发行价；发行人上市后 6 个月内，如发行人股票连续 20 个交易日的收盘价均低于发行价，或者上市后 6 个月期末（如该日不是交易日，则为该日后第一个交易日）收盘价低于发行价，则本人持有的发行人股票锁定期限将自动延长 6 个月。本人减持发行人股票前，如发行人已发生派息、送股、资本公积转增股本、配股等除权除息事项，则上述发行价做相应调整。本项承诺不因职务变更或离职等原因而终止履行。

本人在担任发行人董事、监事、高级管理人员期间，每年转让的发行人股份不超过本人直接或者间接所持有的发行人股份总数的 25%；本人离职后，自申报离职之日起六个月内不转让本人直接或间接持有的发行人股份；若本人在任期届满前离职的，在本人就任时确定的任期内和任期届满后 6 个月内，同样遵守本项承诺。

如在锁定期满后，本人拟减持股票的，将认真遵守中国证券监督管理委员会、证券交易所关于股东减持的相关规定，审慎制定股票减持计划。本人减持发行人股份的方式应符合相关法律、法规、规章的规定，包括但不限于交易所集中竞价交易方式、大宗交易方式、协议转让方式等。

如法律、行政法规、部门规章或中国证券监督管理委员会、证券交易所对本人持有的发行人股份的锁定期另有规定的，则本人同意按照该等规定执行。

注 7:

公司直接或间接持有发行人股份的董事和高级管理人员俞世国、应瑛、陈昂良、涂自群、骆俊彬分别承诺：自发行人首次公开发行股票并上市之日起 12 个月内，本人不转让或者委托他人管理本次发行前直接或间接持有的发行人股份，也不由发行人回购该部分股份。

本人持有的发行人股票在锁定期满后两年内减持的，减持价格不低于发行价；发行人上市后 6 个月内，如发行人股票连续 20 个交易日的收盘价均低于发行价，或者上市后 6 个月期末（如该日不是交易日，则为该日后第一个交易日）收盘价低于发行价，则本人持有的发行人股票锁定期限将自动延长 6 个月。本人减持发行人股票前，如发行人已发生派息、送股、资本公积转增股本、配股等除权除息事项，则上述发行价做相应调整。本项承诺不因职务变更或离职等原因而终止履行。

本人在担任发行人董事、监事、高级管理人员期间，每年转让的发行人股份不超过本人直接或者间接所持有的发行人股份总数的 25%；本人离职后，自申报离职之日起六个月内不转让本人直接或间接持有的发行人股份；若本人在任期届满前离职的，在本人就任时确定的任期内和任期届满后 6 个月内，同样遵守本项承诺。

如在锁定期满后，本人拟减持股票的，将认真遵守中国证券监督管理委员会、证券交易所关于股东减持的相关规定，审慎制定股票减持计划。本人减持发行人股份的方式应符合相关法律、法规、规章的规定，包括但不限于交易所集中竞价交易方式、大宗交易方式、协议转让方式等。

如法律、行政法规、部门规章或中国证券监督管理委员会、证券交易所对本人持有的发行人股份的锁定期另有规定的，则本人同意按照该等规定执行。

注 8:

公司直接或间接持有发行人股份的监事黄建龙、孙雅芳、沈学君分别承诺：

自发行人首次公开发行股票上市之日起 12 个月内，本人不转让或者委托他人管理本次发行前直接或间接持有的发行人股份，也不由发行人回购该部分股份。

本人在担任发行人董事、监事、高级管理人员期间，每年转让的发行人股份不超过本人直接或者间接所持有的发行人股份总数的 25%；本人离职后，自申报离职之日起六个月内不转让本人直接或间接持有的发行人股份；若本人在任期届满前离职的，在本人就任时确定的任期内和任期届满后 6 个月内，同样遵守本项承诺。

如在锁定期满后，本人拟减持股票的，将认真遵守中国证券监督管理委员会、证券交易所关于股东减持的相关规定，审慎制定股票减持计划。本人减持发行人股份的方式应符合相关法律、法规、规章的规定，包括但不限于交易所集中竞价交易方式、大宗交易方式、协议转让方式等。

如法律、行政法规、部门规章或中国证券监督管理委员会、证券交易所对本人持有的发行人股份的锁定期另有规定的，则本人同意按照该等规定执行。

注 9:

公司间接股东廖万奎承诺：

自发行人首次公开发行股票上市之日起 36 个月内，本人不转让或者委托他人管理本次发行前直接或间接持有的发行人股份，也不由发行人回购该部分股份。

如在锁定期满后，本人拟减持股票的，将认真遵守中国证券监督管理委员会、证券交易所关于股东减持的相关规定，审慎制定股票减持计划。本人减持发行人股份的方式应符合相关法律、法规、规章的规定，包括但不限于交易所集中竞价交易方式、大宗交易方式、协议转让方式等。

如法律、行政法规、部门规章或中国证券监督管理委员会、证券交易所对本人持有的发行人股份的锁定期另有规定的，则本人同意按照该等规定执行。

注 10:

公司控股股东、实际控制人及其一致行动人、持股 5% 以上的其他股东以及董事、监事、高级管理人员出具了《关于规范和减少关联交易的承诺函》，内容如下：

本单位/本人将尽量避免与公司之间产生关联交易事项，对于不可避免发生的关联业务往来或交易，将在平等、自愿的基础上，按照公平、公允和等价有偿的原则进行，交易价格将按照市场公认的合理价格确定。

本单位/本人将严格遵守公司《公司章程》等规范性文件中关于关联交易事项的回避规定，所涉及的关联交易均将按照规定的决策程序进行，并将履行合法程序，及时对关联交易事项进行信息披露。

本单位/本人承诺不会利用关联交易转移、输送利润，不会通过公司的经营决策权损害公司及其他股东的合法权益。

本承诺函自出具之日起即为不可撤销。

注 11:

为避免与公司之间发生同业竞争，公司控股股东、实际控制人及其一致行动人签署了《关于避免同业竞争承诺函》。主要内容为：

1、本单位/本人以及本单位/本人控制（包括直接控制和间接控制，下文中“控制”均指“直接控制和间接控制”）的其他企业目前不存在从事与发行人生产经营有相同或相似业务的情形。

2、本单位/本人并确保本单位/本人控制的其他企业不会从事与发行人生产经营有相同或相似业务的投资，今后不会新设或收购从事与发行人有相同或相似业务的公司等经营性机构，不在中国境内或境外成立、经营、发展或协助成立、经营、发展任何与发行人业务直接或可能竞争的业务、企业、项目或其他任何活动，以避免对发行人的生产经营构成新的、可能的直接或间接的业务竞争。

3、无论是由本单位/本人或本单位/本人控制的企业研究开发的、或从国外引进、或与他人合作开发的与发行人生产、经营有关的新技术、新产品发行人均有优先受让、生产的权利。

4、本单位/本人或本单位/本人控制的企业如拟出售与发行人生产、经营相关的任何其他资产、业务或权益，发行人均有优先购买的权利；本单位/本人承诺自身、并保证本单位/本人控制的企业在出售或转让有关资产、业务或权益时给予发行人的条件不逊于向任何独立第三方提供的条件。

5、如发行人需进一步拓展其产品和业务范围，本单位/本人承诺不控制与发行人拓展后的产品或业务相竞争的企业；若出现可能与发行人拓展后的产品或业务产生竞争的情形，本单位/本人按包括但不限于以下方式退出与发行人的竞争：

- （1）确保本单位/本人及本单位/本人控制的企业停止生产构成竞争或可能构成竞争的产品；
- （2）确保本单位/本人及本单位/本人控制的企业停止经营构成竞争或可能构成竞争的业务；
- （3）确保本单位/本人及本单位/本人控制的企业将相竞争的资产、业务或权益以合法方式置入发行人；
- （4）确保本单位/本人及本单位/本人控制的企业将相竞争的业务转让给无关联的第三方；
- （5）采取其他对维护发行人权益有利的行动以消除同业竞争。

6、本单位/本人愿意承担因违反上述承诺而给发行人造成的全部经济损失。

7、上述承诺在本单位/本人作为发行人控股股东、实际控制人及其一致行动人期间内持续有效，且不可撤销。

注 12:

富佳股份对招股说明书及申报文件的承诺：本公司承诺首次公开发行股票招股说明书不存在虚假记载、误导性陈述或重大遗漏，并对其真实性、准确性、完整性承担个别和连带的法律责任。

若首次公开发行股票招股说明书有虚假记载、误导性陈述或重大遗漏，对判断本公司是否符合法律规定的发行条件构成重大、实质影响的，本公司将在中国证监会或有管辖权的人民法院作出本公司存在上述事实的最终认定或生效判决后及时提出股份回购预案，提交董事会、股东大会讨论，依法回购首次公开发行的全部新股，回购价格按照发行价加算银行同期存款利息确定，若公司股票已上市，回购价格为公司股票发行价加算银行同期存款利息或证券监督管理部门认可的其他价格（若发行人股票在此期间发生派息、送股、资本公积转增股本、配股等除权除息事项的，发行价应相应调整），并根据相关法律、法规规定的程序实施。若因首次公开发行股票的招股说明书有虚假记载、误导性陈述或者重大遗漏，致使投资者在证券交易中遭受损失的，本公司将依法赔偿投资者损失。

注 13:

公司控股股东富佳控股对招股说明书及申报文件的承诺：本公司承诺发行人首次公开发行股票招股说明书不存在虚假记载、误导性陈述或重大遗漏，并对其真实性、准确性、完整性承担个别和连带的法律责任。

若首次公开发行股票招股说明书有虚假记载、误导性陈述或重大遗漏，对判断发行人是否符合法律规定的发行条件构成重大、实质影响的，本公司将在中国证监会或有管辖权的人民法院作出发行人存在上述事实的最终认定或生效判决后，依法回购已转让的原限售股份（届时如有）。若因首次公开发行股票的招股说明书有虚假记载、误导性陈述或者重大遗漏，致使投资者在证券交易中遭受损失的，本公司将依法赔偿投资者损失。

注 14:

公司实际控制人王跃旦对招股说明书及申报文件的承诺：本人承诺发行人首次公开发行股票招股说明书不存在虚假记载、误导性陈述或重大遗漏，并对其真实性、准确性、完整性承担个别和连带的法律责任。

若首次公开发行股票招股说明书有虚假记载、误导性陈述或重大遗漏，对判断发行人是否符合法律规定的发行条件构成重大、实质影响的，本人将在中国证监会或有管辖权的人民法院作出发行人存在上述事实的最终认定或生效判决后，依法回购已转让的原限售股份（届时如有）。若因首次公开发行股票的招股说明书有虚假记载、误导性陈述或者重大遗漏，致使投资者在证券交易中遭受损失的，本人将依法赔偿投资者损失。

注 15:

公司董事、监事、高级管理人员对招股说明书及申报文件的承诺：本人承诺发行人首次公开发行股票招股说明书不存在虚假记载、误导性陈述或重大遗漏，并对其真实性、准确性、完整性承担个别和连带的法律责任。

若因首次公开发行股票招股说明书有虚假记载、误导性陈述或者重大遗漏，致使投资者在证券交易中遭受损失，本人将依法赔偿投资者损失。

注 16:

对填补被摊薄即期回报的承诺

公司首次公开发行股票并上市后，公司的总股本和净资产将有较大幅度的增加，但本次募集资金项目的建设及产生效益还需要一定时间，公司的净利润可能难以实现同步增长，本次发行将摊薄即期回报。公司承诺通过如下方式努力提升经营水平，增加未来收益，以填补被摊薄的即期回报：

(一) 公司承诺通过如下方式努力提升经营水平, 增加未来收益, 以填补被摊薄的即期回报:

1、加快募投项目投资进度, 尽早实现项目预期收益

公司募集资金主要用于主营业务相关项目。募集资金项目符合国家产业政策和公司的发展战略, 有利于公司经济效益持续增长和公司可持续发展。随着本次募集资金的到位, 将有助于公司实现规划发展目标, 进一步增强公司资本实力, 满足公司经营的资金需求。为保障公司规范、有效使用募集资金, 在本次募集资金到位后, 公司将积极调配资源, 加快推进募集资金投资项目建设, 保证募集资金合理规范使用, 合理防范募集资金使用风险, 争取使募投项目早日投产并实现预期收益。随着项目逐步进入回收期, 公司的盈利能力和经营业绩将会显著提升, 有助于填补本次发行对股东即期回报的摊薄。

2、巩固和发展公司主营业务, 提高公司综合竞争力和持续盈利能力

在本次公开发行募集资金投资项目投资达产前, 公司将努力巩固和发展公司主营业务, 通过多种措施提高公司盈利水平, 通过现有业务规模的扩大促进公司业绩上升, 降低由于本次发行对投资者回报摊薄的风险。本次发行完成后, 公司资产负债率及财务风险将有所降低, 公司资本实力和抗风险能力将进一步加强, 从而保障公司稳定运营和长远发展, 符合股东利益。随着本次发行完成后, 公司资金实力进一步提升, 公司将大力拓展市场营销网络, 提升公司产品的市场占有率, 提高公司盈利能力, 为股东带来持续回报。

3、强化募集资金管理, 提高募集资金使用效率

公司制定了《募集资金管理制度》, 对募集资金的存储及使用、募集资金使用的管理与监督等进行了详细规定。本次发行募集资金到位后, 募集资金将存放于董事会决定的专项账户进行集中管理, 做到专户存储、专款专用。公司将定期检查募集资金使用情况确保募集资金得到合法合规使用。公司将通过有效运用本次募集资金, 改善融资结构, 提升盈利水平, 进一步加快项目效益的释放, 增厚未来收益, 增强可持续发展能力, 以填补股东即期回报下降的影响。

4、加强经营管理和内部控制, 提升经营效率

公司将进一步加强内控体系建设, 完善并强化投资决策程序, 合理运用各种融资工具和渠道控制资金成本, 提高资金使用效率, 节省公司的各项费用支出, 全面有效地控制公司经营和管理风险。

除此之外, 公司将不断完善公司治理结构, 确保股东能够充分行使权利, 确保董事会能够按照法律、法规和公司章程的规定行使职权, 做出科学、迅速和谨慎的决策, 确保独立董事能够认真履行职责, 维护公司整体利益, 尤其是中小股东的合法权益, 确保监事会能够独立有效地行使对董事、经理和其他高级管理人员及公司财务的监督权和检查权, 为公司发展提供制度保障。

5、严格执行公司的分红政策, 保障公司股东利益回报

为建立对投资者持续、稳定、科学的回报规划与机制, 公司对利润分配做出制度性安排, 以保证利润分配政策的连续性和稳定性, 公司根据中国证券监督管理委员会发布的《上市公司监管指引第3号——上市公司现金分红》的相关要求, 制定了公司上市后适用的《公司章程(草案)》。《公司章程(草案)》进一步明确了公司利润分配尤其是现金分红的具体条件、比例、分配形式和股票股利分配条件等, 完善了公司利润分配的决策程序和机制以及利润分配政策的调整原则。为了进一步落实关于股利分配的条款, 公司还制定了《宁波富佳实业股份有限公司上市后未来三年的股东分红回报规划》, 强化了对中小投资者利益的保护。

综上, 公司将加强企业的经营管理水平和治理水平, 加强内部控制, 降低公司的运营成本, 进一步提高资金使用效率。

(二) 公司董事、高级管理人员的承诺

公司董事、高级管理人员将忠实、勤勉地履行职责，维护公司和全体股东的合法权益。为确保公司填补被摊薄即期回报的措施能够得到切实履行，公司董事、高级管理人员作出承诺如下：

- 1、本人承诺不会无偿或以不公平条件向其他单位或者个人输送利益，也不采用其他方式损害公司利益。
- 2、本人全力支持及配合公司对董事和高级管理人员职务消费行为的规范，本人的任何职务消费行为均将在为履行本人对公司的职责之必须的范围內发生，本人承诺对日常的职务消费行为进行约束，避免浪费或超前消费。
- 3、本人承诺不动用公司资产从事与自身履行职责无关投资、消费活动。
- 4、本人承诺在自身职责和权限范围内，全力促使公司董事会、薪酬与考核委员会制定的薪酬制度与公司填补回报措施的执行情况相挂钩。
- 5、若公司未来实施股权激励，本人承诺在自身职责和权限范围内，将全力支持公司将该员工激励的行权条件等安排与公司填补回报措施的执行情况相挂钩。

本承诺函出具日后至公司本次发行实施完毕前，若中国证监会、证券交易所等监管机构作出关于填补回报措施及其承诺的其他新的监管规定的，且本人上述承诺不能满足监管机构的该等规定时，本人承诺届时将按照监管机构的最新规定出具补充承诺。

本人承诺严格履行所作出的上述承诺事项，确保公司填补回报措施能够得到切实履行。如果本人违反所作出的承诺或拒不履行承诺，本人将按照《关于首发及再融资、重大资产重组摊薄即期回报有关事项的指导意见》（证监会公告[2015]31号）等相关规定履行解释、道歉等相应义务，并同意中国证监会、证券交易所和中国上市公司协会依法作出的监管措施或自律监管措施；给公司或者股东造成损失的，本人愿意依法承担相应补偿责任。

（三）公司控股股东富佳控股的承诺

为确保公司填补被摊薄即期回报的措施能够得到切实履行，公司控股股东富佳控股作出承诺如下：

本公司承诺不越权干预公司经营管理活动，不侵占公司利益。

本承诺函出具日后至公司本次发行实施完毕前，若中国证监会、证券交易所等监管机构作出关于填补回报措施及其承诺的其他新的监管规定的，且本公司上述承诺不能满足监管机构的该等规定时，本公司承诺届时将按照监管机构的最新规定出具补充承诺。

本公司承诺严格履行所作出的上述承诺事项，确保公司填补回报措施能够得到切实履行。如果本公司违反所作出的承诺或拒不履行承诺，本公司将按照《关于首发及再融资、重大资产重组摊薄即期回报有关事项的指导意见》（证监会公告[2015]31号）等相关规定履行解释、道歉等相应义务，并同意中国证监会、证券交易所和中国上市公司协会依法作出的监管措施或自律监管措施；给公司或者股东造成损失的，本公司愿意依法承担相应补偿责任。

（四）公司实际控制人王跃旦的承诺

为确保公司填补被摊薄即期回报的措施能够得到切实履行，公司实际控制人王跃旦作出承诺如下：

本人承诺不越权干预公司经营管理活动，不侵占公司利益。

本承诺函出具日后至公司本次发行实施完毕前，若中国证监会、证券交易所等监管机构作出关于填补回报措施及其承诺的其他新的监管规定的，且本人上述承诺不能满足监管机构的该等规定时，本人承诺届时将按照监管机构的最新规定出具补充承诺。

本人承诺严格履行所作出的上述承诺事项，确保公司填补回报措施能够得到切实履行。如果本人违反所作出的承诺或拒不履行承诺，本人将按照《关于首发及再融资、重大资产重组摊薄即期回报有关事项的指导意见》（证监会公告[2015]31号）等相关规定履行解释、道歉等相应义务，并同意中国证监会、证券交易所和中国上市公司协会依法作出的监管措施或自律监管措施；给公司或者股东造成损失的，本人愿意依法承担相应补偿责任。

注 17:**关于稳定股价的承诺**

本次公开发行人股票并在证券交易所上市后三年内，非因不可抗力，若公司股票连续 20 个交易日的收盘价均低于公司最近一期经审计的每股净资产（审计基准日后，因利润分配、资本公积转增股本、增发、配股等情况导致公司净资产或股份总数出现变化的，每股净资产相应进行调整）（以下简称“启动条件”），公司、控股股东及实际控制人、董事（不含外部董事和独立董事）及高级管理人员应根据本预案采取合法措施履行稳定公司股价的义务（以下简称“稳定股价义务”），但相关责任主体履行稳定股价义务时应遵守相关法律法规的规定。

股价稳定方案具体包括三个阶段的稳定股价措施，分别是：第一阶段，公司以自有资金在二级市场回购公司股份；第二阶段，控股股东及实际控制人增持公司股份；第三阶段，公司董事（不含外部董事和独立董事）、高级管理人员增持公司股份。上述措施可以同时或分步骤实施。

1、公司回购公司股份

（1）当启动条件成就时，公司将在 10 日内召开董事会，依法作出实施回购股票的决议，提交股东大会批准并履行信息披露程序。

（2）公司将根据有关法律、法规的规定向社会公众股东回购公司部分股票，同时保证回购结果不会导致公司的股权分布不符合上市条件。

（3）公司全体董事承诺，在公司就回购股份事宜召开的董事会上，对该等回购事宜在董事会中投赞成票。

公司股东大会对回购股票作出决议，该决议须经出席会议的股东所持表决权的三分之二以上通过，公司控股股东及实际控制人承诺，在公司就回购股票事宜召开的股东大会上，对该等回购事宜在股东大会中投赞成票。

（4）在股东大会审议通过股份回购方案后，依法向证券监督管理部门办理股份回购的备案手续、向工商主管部门办理注销登记手续。

公司为稳定股价之目的进行股份回购的，除应符合相关法律法规之要求之外，还应符合下列要求：

1) 公司单次用于回购股份的资金不应超过公司上一年实现净利润的 15%，回购价格原则上不应超过公司上一会计年度经审计的每股净资产；

2) 公司用于回购股份的资金总额累计不超过公司首次公开发行新股所募集资金的总额；

3) 若某一会计年度内公司股价多次触发稳定股价义务，公司单一会计年度回购股份的数量合计不超过公司股份总数的 2%，回购后本公司股权分布应当符合上市条件。

2、控股股东及实际控制人增持

（1）当启动条件成就时，公司控股股东及实际控制人需在 10 日内向公司提交增持公司股票的方案并由公司披露。

（2）公司控股股东及实际控制人应在符合相关法律、法规、规范性文件规定的条件和要求的前提下，对公司股票进行增持，增持股份的方式为集中竞价交易、大宗交易或证券监督管理部门认可的其他方式。

（3）控股股东及实际控制人承诺单次增持总金额不低于人民币 100 万元。

（4）若某一会计年度内本公司股价多次触发稳定股价义务，单一会计年度增持股份数量不超过公司股份总数的 2%，增持后公司的股权分布应当符合上市条件，增持股份行为及信息披露应当符合相关法律法规规定。

3、董事（不含外部董事、独立董事）、高级管理人员增持

（1）当启动条件成就时，公司董事、高级管理人员需在 10 日内向公司提交增持公司股票的方案并由公司披露。

（2）在公司任职并领取薪酬的公司董事、高级管理人员应在符合《上市公司收购管理办法》及《上市公司董事、监事和高级管理人员所持本公司股份及其变动管理规则》等法律、法规规定的条件和要求的前提下，对公司股票进行增持。

(3) 有义务增持的公司董事、高级管理人员承诺其用于增持公司股份的货币资金不低于其在担任董事或高级管理人员职务期间上一会计年度从本公司处领取的薪酬总额的 20%，但不超过 50%。

公司在首次公开发行 A 股股票上市后三年内聘任新的董事（不含外部董事、独立董事）、高级管理人员的，将要求其签署承诺书，保证其履行公司首次公开发行上市时董事、高级管理人员已作出的相应承诺。

注 18:

关于劳务派遣员工比例超标的风险承诺

公司控股股东富佳控股及实际控制人王跃旦承诺：本公司/本人将督促富佳股份及其子公司严格按照法律法规的规定规范公司用工，将劳务派遣用工总数保持至用工总数的 10%以下；若公司及其子公司因劳动用工受到相关部门的行政处罚或遭受其他损失的，本公司/本人将全额补偿富佳股份因此遭受的损失。

注 19:

关于社会保险费和住房公积金补缴风险的承诺

公司控股股东富佳控股及实际控制人王跃旦承诺：本公司/本人将依法督促富佳股份及其子公司为员工缴纳社保费用、住房公积金；若富佳股份及其子公司被有关主管部门要求补缴社会保险、住房公积金或因缴纳社会保险、住房公积金事项受到行政处罚，本公司/本人将无条件全额承担应补缴的费用及/或支付相关行政处罚的处罚款项，保证富佳股份及其子公司不因此遭受任何损失。

注 20:

关于赔偿被责令拆除地上建筑物或其他设施带来的经济损失的承诺

公司控股股东富佳控股及实际控制人王跃旦承诺：若公司及其子公司/分公司因未能遵守城乡规划、建设等有关法律法规而被有权政府部门责令限期拆除地上建筑物或其他设施、处以罚款或要求承担其他法律责任的，本公司/本人将足额赔偿由此给公司及其子公司/分公司造成的一切经济损失。

二、报告期内控股股东及其他关联方非经营性占用资金情况

适用 不适用

三、违规担保情况

适用 不适用

四、半年报审计情况

□适用 √不适用

五、上年年度报告非标准审计意见涉及事项的变化及处理情况

□适用 √不适用

六、破产重整相关事项

□适用 √不适用

七、重大诉讼、仲裁事项

□本报告期公司有重大诉讼、仲裁事项 √本报告期公司无重大诉讼、仲裁事项

八、上市公司及其董事、监事、高级管理人员、控股股东、实际控制人涉嫌违法违规、受到处罚及整改情况

□适用 √不适用

九、报告期内公司及其控股股东、实际控制人诚信状况的说明

□适用 √不适用

十、重大关联交易**(一) 与日常经营相关的关联交易****1、已在临时公告披露且后续实施无进展或变化的事项**

□适用 √不适用

2、已在临时公告披露，但有后续实施的进展或变化的事项

√适用 □不适用

单位：元 币种：人民币

关联方	关联交易内容	本期发生额
三升电器	采购货物	67,904,307.11
三升电器	接受劳务	30,361,512.00
景隆电器	采购货物	2,346,464.32
景隆电器	接受劳务	10,454,914.29

3、临时公告未披露的事项

□适用 √不适用

(二) 资产收购或股权收购、出售发生的关联交易**1、已在临时公告披露且后续实施无进展或变化的事项**

□适用 √不适用

2、已在临时公告披露，但有后续实施的进展或变化的事项

□适用 √不适用

3、临时公告未披露的事项

□适用 √不适用

4、涉及业绩约定的，应当披露报告期内的业绩实现情况

适用 不适用

(三) 共同对外投资的重大关联交易

1、已在临时公告披露且后续实施无进展或变化的事项

适用 不适用

2、已在临时公告披露，但有后续实施的进展或变化的事项

适用 不适用

3、临时公告未披露的事项

适用 不适用

(四) 关联债权债务往来

1、已在临时公告披露且后续实施无进展或变化的事项

适用 不适用

2、已在临时公告披露，但有后续实施的进展或变化的事项

适用 不适用

3、临时公告未披露的事项

适用 不适用

(五) 公司与存在关联关系的财务公司、公司控股财务公司与关联方之间的金融业务

适用 不适用

(六) 其他重大关联交易

适用 不适用

(七) 其他

适用 不适用

十一、重大合同及其履行情况

1 托管、承包、租赁事项

适用 不适用

2 报告期内履行的及尚未履行完毕的重大担保情况

适用 不适用

3 其他重大合同

□适用 √不适用

十二、其他重大事项的说明

□适用 √不适用

第七节 股份变动及股东情况**一、股本变动情况****(一) 股份变动情况表****1、 股份变动情况表**

报告期内，公司股份总数及股本结构未发生变化。

2、 股份变动情况说明

□适用 √不适用

3、 报告期后到半年报披露日期间发生股份变动对每股收益、每股净资产等财务指标的影响（如有）

□适用 √不适用

4、 公司认为必要或证券监管机构要求披露的其他内容

□适用 √不适用

(二) 限售股份变动情况

□适用 √不适用

二、 股东情况**(一) 股东总数：**

截至报告期末普通股股东总数(户)	11,760
截至报告期末表决权恢复的优先股股东总数（户）	0

(二) 截至报告期末前十名股东、前十名流通股东（或无限售条件股东）持股情况表

单位：股

前十名股东持股情况							
股东名称 (全称)	报告期内 增减	期末持股数 量	比例 (%)	持有有限售条 件股份数量	质押、标记或 冻结情况		股东性 质
					股份状 态	数量	
宁波富佳控股有 限公司	0	168,026,225	41.90	168,026,225	无	0	境内非 国有法 人
王跃旦	0	106,487,048	26.56	106,487,048	无	0	境内自 然人
俞世国	0	31,115,968	7.76	31,115,968	无	0	境内自 然人

宁波富巨达企业管理合伙企业（有限合伙）	0	22,434,783	5.59	22,434,783	无	0	其他
宁波燕园首科璟琛股权投资合伙企业（有限合伙）	0	11,524,433	2.87	11,524,433	无	0	其他
郎一丁	0	9,182,609	2.29	9,182,609	无	0	境内自然人
王懿明	0	8,347,826	2.08	8,347,826	无	0	境内自然人
宁波首科燕园康泰创业投资合伙企业（有限合伙）	0	2,881,108	0.72	2,881,108	无	0	其他
深圳鼎呈投资管理有限公司一鼎呈战略3号私募证券投资基金	2,607,725	2,607,725	0.65	0	无	0	其他
深圳鼎呈投资管理有限公司一鼎呈战略2号私募证券投资基金	1,718,475	1,718,475	0.43	0	无	0	其他
前十名无限售条件股东持股情况							
股东名称	持有无限售条件流通股的数量			股份种类及数量			
				种类	数量		
深圳鼎呈投资管理有限公司一鼎呈战略3号私募证券投资基金	2,607,725			人民币普通股	2,607,725		
深圳鼎呈投资管理有限公司一鼎呈战略2号私募证券投资基金	1,718,475			人民币普通股	1,718,475		
刘泽宇	1,361,700			人民币普通股	1,361,700		
欣平	1,097,272			人民币普通股	1,097,272		
张家骏	1,092,202			人民币普通股	1,092,202		
中国银行股份有限公司一广发中证养老产业指数型发起式证券投资基金	960,400			人民币普通股	960,400		
熊永庭	907,000			人民币普通股	907,000		
肖加珍	786,500			人民币普通股	786,500		
杨立成	500,000			人民币普通股	500,000		
深圳鼎呈投资管理有限公司一鼎呈战略6号私募证券投资基金	422,600			人民币普通股	422,600		

前十名股东中回购专户情况说明	不适用
上述股东委托表决权、受托表决权、放弃表决权的说明	不适用
上述股东关联关系或一致行动的说明	1、王懿明是王跃旦之女，宁波富佳控股有限公司是王跃旦实际控制的公司。 2、俞世国在宁波富巨达企业管理合伙企业（有限合伙）中担任普通合伙人兼执行事务合伙人，富佳控股在宁波富巨达企业管理合伙企业（有限合伙）里担任有限合伙人。 3、公司未知上述无限售条件股东之间是否存在关联关系，也未知上述无限售条件股东之间是否属于《上市公司持股变动信息披露管理办法》规定的一致行动人。
表决权恢复的优先股股东及持股数量的说明	不适用

前十名有限售条件股东持股数量及限售条件

√适用 □不适用

单位：股

序号	有限售条件股东名称	持有的有限售条件股份数量	有限售条件股份可上市交易情况		限售条件
			可上市交易时间	新增可上市交易股份数量	
1	宁波富佳控股有限公司	168,026,225	2024年11月22日	0	首发限售36个月
2	王跃旦	106,487,048	2024年11月22日	0	首发限售36个月
3	俞世国	31,115,968	2022年11月22日	0	首发限售12个月
4	宁波富巨达企业管理合伙企业（有限合伙）	22,434,783	2022年11月22日	0	首发限售12个月
5	宁波燕园首科璟琛股权投资合伙企业（有限合伙）	11,524,433	2022年11月22日	0	首发限售12个月
6	郎一丁	9,182,609	2022年11月22日	0	首发限售12个月
7	王懿明	8,347,826	2024年11月22日	0	首发限售36个月
8	宁波首科燕园康泰创业投资合伙企业（有限合伙）	2,881,108	2022年11月22日	0	首发限售12个月
上述股东关联关系或一致行动的说明		1、王懿明是王跃旦之女，宁波富佳控股有限公司是王跃旦实际控制的公司。 2、俞世国在宁波富巨达企业管理合伙企业（有限合伙）中担任普通合伙人兼执行事务合伙人，富佳控股在宁波富巨达企业管理合伙企业（有限合伙）里担任有限合伙人。			

(三) 战略投资者或一般法人因配售新股成为前十名股东

□适用 √不适用

三、董事、监事和高级管理人员情况

(一) 现任及报告期内离任董事、监事和高级管理人员持股变动情况

□适用 √不适用

其它情况说明

适用 不适用

(二) 董事、监事、高级管理人员报告期内被授予的股权激励情况

适用 不适用

(三) 其他说明

适用 不适用

四、控股股东或实际控制人变更情况

适用 不适用

第八节 优先股相关情况

适用 不适用

第九节 债券相关情况

一、企业债券、公司债券和非金融企业债务融资工具

适用 不适用

二、可转换公司债券情况

适用 不适用

第十节 财务报告

一、 审计报告

□适用 √不适用

二、 财务报表

合并资产负债表

2022 年 6 月 30 日

编制单位： 宁波富佳实业股份有限公司

单位：元 币种：人民币

项目	附注	期末余额	期初余额
流动资产：			
货币资金	1	447,526,805.73	432,270,971.28
结算备付金			
拆出资金			
交易性金融资产	2	134,890,000.00	70,011,592.26
衍生金融资产			
应收票据	4	3,030,000.00	
应收账款	5	615,029,209.52	693,824,478.22
应收款项融资			
预付款项	7	16,145,340.64	6,266,186.35
应收保费			
应收分保账款			
应收分保合同准备金			
其他应收款	8	15,550,577.58	20,329,813.88
其中：应收利息			
应收股利			
买入返售金融资产			
存货	9	425,681,784.75	479,471,299.78
合同资产			
持有待售资产			
一年内到期的非流动资产	12	166,058,705.87	218,045,293.47
其他流动资产	13		224,894.13
流动资产合计		1,823,912,424.09	1,920,444,529.37
非流动资产：			
发放贷款和垫款			
债权投资			
其他债权投资			
长期应收款			
长期股权投资			
其他权益工具投资			
其他非流动金融资产	19	55,254,375.00	64,254,375.00
投资性房地产	20	5,725,497.24	5,862,203.88
固定资产	21	391,107,953.43	374,914,769.57
在建工程	22	15,161,227.28	17,656,490.65
生产性生物资产			
油气资产			

使用权资产	25	3,852,615.43	4,101,766.03
无形资产	26	35,533,243.54	35,432,841.08
开发支出			
商誉	28	236,867.38	236,867.38
长期待摊费用	29	1,010,996.82	1,069,606.62
递延所得税资产	30	13,710,759.83	13,199,965.42
其他非流动资产	31	1,130,900.16	5,065,464.40
非流动资产合计		522,724,436.11	521,794,350.03
资产总计		2,346,636,860.20	2,442,238,879.40
流动负债：			
短期借款	32	320,794,477.90	330,946,053.64
向中央银行借款			
拆入资金			
交易性金融负债			
衍生金融负债			
应付票据	35	136,422,539.57	167,515,307.63
应付账款	36	501,491,544.02	533,044,486.21
预收款项	37	643,128.56	771,759.25
合同负债	38	16,782,803.30	10,915,632.02
卖出回购金融资产款			
吸收存款及同业存放			
代理买卖证券款			
代理承销证券款			
应付职工薪酬	39	23,431,811.49	23,560,158.37
应交税费	40	34,824,230.77	15,413,005.43
其他应付款	41	458,404.57	422,379.89
其中：应付利息			
应付股利			
应付手续费及佣金			
应付分保账款			
持有待售负债			
一年内到期的非流动负债	43	334,991.92	13,342,520.75
其他流动负债	44	8,877.62	202,526.08
流动负债合计		1,035,192,809.72	1,096,133,829.27
非流动负债：			
保险合同准备金			
长期借款	45		26,900,000.00
应付债券			
其中：优先股			
永续债			
租赁负债	47	3,683,533.83	3,852,871.05
长期应付款			
长期应付职工薪酬			
预计负债			
递延收益	51	5,868,940.06	1,480,764.58
递延所得税负债	30	7,913,156.25	7,914,895.09
其他非流动负债			
非流动负债合计		17,465,630.14	40,148,530.72

负债合计		1,052,658,439.86	1,136,282,359.99
所有者权益（或股东权益）：			
实收资本（或股本）	53	401,000,000.00	401,000,000.00
其他权益工具			
其中：优先股			
永续债			
资本公积	55	414,384,379.63	414,384,379.63
减：库存股			
其他综合收益	57	-7,078,157.45	-5,344,227.12
专项储备			
盈余公积	59	54,271,537.86	54,271,537.86
一般风险准备			
未分配利润	60	425,707,962.98	436,548,584.75
归属于母公司所有者权益（或股东权益）合计		1,288,285,723.02	1,300,860,275.12
少数股东权益		5,692,697.32	5,096,244.29
所有者权益（或股东权益）合计		1,293,978,420.34	1,305,956,519.41
负债和所有者权益（或股东权益）总计		2,346,636,860.20	2,442,238,879.40

公司负责人：王跃旦

主管会计工作负责人：应瑛

会计机构负责人：赵月儿

母公司资产负债表

2022 年 6 月 30 日

编制单位：宁波富佳实业股份有限公司

单位：元 币种：人民币

项目	附注	期末余额	期初余额
流动资产：			
货币资金		324,566,473.01	381,847,790.73
交易性金融资产		130,000,000.00	70,011,592.26
衍生金融资产			
应收票据		3,000,000.00	
应收账款	1	703,245,978.98	746,802,798.13
应收款项融资			
预付款项		15,821,804.81	6,233,749.59
其他应收款	2	15,783,646.09	86,309,186.80
其中：应收利息			
应收股利			
存货		353,270,870.32	383,094,028.07
合同资产			
持有待售资产			
一年内到期的非流动资产		166,058,705.87	218,045,293.47
其他流动资产			120,528.00
流动资产合计		1,711,747,479.08	1,892,464,967.05
非流动资产：			
债权投资			

其他债权投资			
长期应收款			
长期股权投资	3	102,594,055.53	38,851,618.02
其他权益工具投资			
其他非流动金融资产		55,254,375.00	64,254,375.00
投资性房地产		5,725,497.24	5,862,203.88
固定资产		306,360,336.23	289,320,066.28
在建工程		15,161,227.28	17,656,490.65
生产性生物资产			
油气资产			
使用权资产		3,852,615.43	4,101,766.03
无形资产		11,416,412.11	10,871,321.40
开发支出			
商誉			
长期待摊费用		1,010,996.82	1,069,606.62
递延所得税资产		12,672,840.22	12,618,081.67
其他非流动资产		1,113,100.00	5,065,464.40
非流动资产合计		515,161,455.86	449,670,993.95
资产总计		2,226,908,934.94	2,342,135,961.00
流动负债：			
短期借款		269,206,027.72	284,371,983.35
交易性金融负债			
衍生金融负债			
应付票据		136,422,539.57	167,515,307.63
应付账款		474,975,273.29	506,401,840.16
预收款项		637,902.36	771,759.25
合同负债		16,782,803.30	9,357,739.10
应付职工薪酬		22,112,807.01	22,329,157.84
应交税费		25,379,124.65	9,387,078.92
其他应付款		444,498.47	410,285.10
其中：应付利息			
应付股利			
持有待售负债			
一年内到期的非流动负债		334,991.92	13,342,520.75
其他流动负债		8,877.62	
流动负债合计		946,304,845.91	1,013,887,672.10
非流动负债：			
长期借款			26,900,000.00
应付债券			
其中：优先股			
永续债			
租赁负债		3,683,533.83	3,852,871.05
长期应付款			
长期应付职工薪酬			
预计负债			
递延收益		5,868,940.06	1,480,764.58
递延所得税负债		7,913,156.25	7,914,895.09
其他非流动负债			

非流动负债合计		17,465,630.14	40,148,530.72
负债合计		963,770,476.05	1,054,036,202.82
所有者权益（或股东权益）：			
实收资本（或股本）		401,000,000.00	401,000,000.00
其他权益工具			
其中：优先股			
永续债			
资本公积		414,384,379.63	414,384,379.63
减：库存股			
其他综合收益			
专项储备			
盈余公积		54,271,537.86	54,271,537.86
未分配利润		393,482,541.40	418,443,840.69
所有者权益（或股东权益）合计		1,263,138,458.89	1,288,099,758.18
负债和所有者权益（或股东权益）总计		2,226,908,934.94	2,342,135,961.00

公司负责人：王跃旦

主管会计工作负责人：应瑛

会计机构负责人：赵月儿

合并利润表

2022 年 1—6 月

单位：元 币种：人民币

项目	附注	2022 年半年度	2021 年半年度
一、营业总收入		1,231,747,204.84	1,189,360,602.01
其中：营业收入	61	1,231,747,204.84	1,189,360,602.01
利息收入			
已赚保费			
手续费及佣金收入			
二、营业总成本	61	1,060,832,565.64	1,083,009,036.71
其中：营业成本		994,003,884.14	996,819,784.28
利息支出			
手续费及佣金支出			
退保金			
赔付支出净额			
提取保险责任准备金净额			
保单红利支出			
分保费用			
税金及附加	62	3,496,701.49	3,671,573.04
销售费用	63	5,936,224.57	5,641,813.45
管理费用	64	41,676,006.53	33,508,921.86
研发费用	65	42,943,463.45	37,962,400.36
财务费用	66	-27,223,714.54	5,404,543.72
其中：利息费用		5,454,485.08	4,928,941.61
利息收入		5,963,234.51	5,467,992.63
加：其他收益	67	7,673,975.52	4,524,928.60
投资收益（损失以“-”号填列）	68	2,573,243.19	847,646.34

其中：对联营企业和合营企业的投资收益			
以摊余成本计量的金融资产终止确认收益（损失以“-”号填列）			
汇兑收益（损失以“-”号填列）			
净敞口套期收益（损失以“-”号填列）			
公允价值变动收益（损失以“-”号填列）	70		17,500,000.00
信用减值损失（损失以“-”号填列）	71	4,172,883.79	-5,688,793.51
资产减值损失（损失以“-”号填列）	72	-5,555,899.89	-3,699,448.90
资产处置收益（损失以“-”号填列）	72	-54,308.19	253,687.68
三、营业利润（亏损以“-”号填列）		179,724,533.62	120,089,585.51
加：营业外收入	74	103,656.63	237,771.52
减：营业外支出	75	341,108.82	1,321,045.91
四、利润总额（亏损总额以“-”号填列）		179,487,081.43	119,006,311.12
减：所得税费用	76	29,314,734.37	14,737,943.35
五、净利润（净亏损以“-”号填列）		150,172,347.06	104,268,367.77
（一）按经营持续性分类			
1. 持续经营净利润（净亏损以“-”号填列）		150,172,347.06	104,268,367.77
2. 终止经营净利润（净亏损以“-”号填列）			
（二）按所有权归属分类			
1. 归属于母公司股东的净利润（净亏损以“-”号填列）		149,559,378.23	103,612,960.09
2. 少数股东损益（净亏损以“-”号填列）		612,968.83	655,407.68
六、其他综合收益的税后净额	77	-1,733,930.33	78,819.26
（一）归属母公司所有者的其他综合收益的税后净额		-1,733,930.33	78,819.26
1. 不能重分类进损益的其他综合收益			
（1）重新计量设定受益计划变动额			
（2）权益法下不能转损益的其他综合收益			
（3）其他权益工具投资公允价值变动			
（4）企业自身信用风险公允价值变动			

2. 将重分类进损益的其他综合收益		-1,733,930.33	78,819.26
(1) 权益法下可转损益的其他综合收益			
(2) 其他债权投资公允价值变动			
(3) 金融资产重分类计入其他综合收益的金额			
(4) 其他债权投资信用减值准备			
(5) 现金流量套期储备			
(6) 外币财务报表折算差额		-1,733,930.33	78,819.26
(7) 其他			
(二) 归属于少数股东的其他综合收益的税后净额			
七、综合收益总额		148,438,416.73	104,347,187.03
(一) 归属于母公司所有者的综合收益总额		147,825,447.90	103,691,779.35
(二) 归属于少数股东的综合收益总额		612,968.83	655,407.68
八、每股收益：			
(一) 基本每股收益(元/股)		0.37	0.29
(二) 稀释每股收益(元/股)		0.37	0.29

本期发生同一控制下企业合并的，被合并方在合并前实现的净利润为：0 元，上期被合并方实现的净利润为：0 元。

公司负责人：王跃旦

主管会计工作负责人：应瑛

会计机构负责人：赵月儿

母公司利润表

2022 年 1—6 月

单位：元 币种：人民币

项目	附注	2022 年半年度	2021 年半年度
一、营业收入	4	1,109,643,011.07	1,191,878,767.14
减：营业成本	4	908,692,855.71	1,011,320,802.78
税金及附加		3,410,775.96	3,663,807.02
销售费用		5,692,900.68	5,503,385.26
管理费用		35,232,228.26	31,131,764.05
研发费用		42,409,609.26	37,929,270.60
财务费用		-33,600,274.11	4,990,762.04
其中：利息费用		5,032,561.11	4,928,941.61
利息收入		5,957,446.54	5,509,707.96
加：其他收益		7,666,366.90	4,516,656.20
投资收益（损失以“-”号填列）	5	3,451,054.93	847,646.34
其中：对联营企业和合营企业的投资收益			
以摊余成本计量的金融资产终止确认收益（损失以“-”号填列）			

净敞口套期收益（损失以“-”号填列）			
公允价值变动收益（损失以“-”号填列）			17,500,000.00
信用减值损失（损失以“-”号填列）		6,291,225.44	-6,690,033.63
资产减值损失（损失以“-”号填列）		-5,555,899.89	-3,699,448.90
资产处置收益（损失以“-”号填列）		5,372.78	207,911.03
二、营业利润（亏损以“-”号填列）		159,663,035.47	110,021,706.43
加：营业外收入		78,452.87	237,771.52
减：营业外支出		339,316.82	1,321,045.91
三、利润总额（亏损总额以“-”号填列）		159,402,171.52	108,938,432.04
减：所得税费用		23,963,470.81	12,006,301.05
四、净利润（净亏损以“-”号填列）		135,438,700.71	96,932,130.99
（一）持续经营净利润（净亏损以“-”号填列）		135,438,700.71	96,932,130.99
（二）终止经营净利润（净亏损以“-”号填列）			
五、其他综合收益的税后净额			
（一）不能重分类进损益的其他综合收益			
1. 重新计量设定受益计划变动额			
2. 权益法下不能转损益的其他综合收益			
3. 其他权益工具投资公允价值变动			
4. 企业自身信用风险公允价值变动			
（二）将重分类进损益的其他综合收益			
1. 权益法下可转损益的其他综合收益			
2. 其他债权投资公允价值变动			
3. 金融资产重分类计入其他综合收益的金额			
4. 其他债权投资信用减值准备			
5. 现金流量套期储备			
6. 外币财务报表折算差额			
7. 其他			
六、综合收益总额		135,438,700.71	96,932,130.99
七、每股收益：			
（一）基本每股收益(元/股)			
（二）稀释每股收益(元/股)			

公司负责人：王跃旦

主管会计工作负责人：应璜

会计机构负责人：赵月儿

合并现金流量表

2022年1—6月

单位：元 币种：人民币

项目	附注	2022年半年度	2021年半年度
一、经营活动产生的现金流量：			
销售商品、提供劳务收到的现金		1,350,525,149.62	1,105,137,115.26
客户存款和同业存放款项净增加额			
向中央银行借款净增加额			
向其他金融机构拆入资金净增加额			
收到原保险合同保费取得的现金			
收到再保业务现金净额			
保户储金及投资款净增加额			
收取利息、手续费及佣金的现金			
拆入资金净增加额			
回购业务资金净增加额			
代理买卖证券收到的现金净额			
收到的税费返还		82,116,487.79	101,741,776.94
收到其他与经营活动有关的现金	78	15,983,151.52	8,220,685.30
经营活动现金流入小计		1,448,624,788.93	1,215,099,577.50
购买商品、接受劳务支付的现金		1,022,048,387.85	1,102,621,900.48
客户贷款及垫款净增加额			
存放中央银行和同业款项净增加额			
支付原保险合同赔付款项的现金			
拆出资金净增加额			
支付利息、手续费及佣金的现金			
支付保单红利的现金			
支付给职工及为职工支付的现金		109,358,078.13	102,305,367.69
支付的各项税费		28,783,446.84	22,113,716.77
支付其他与经营活动有关的现金	78	23,637,830.56	21,094,423.83
经营活动现金流出小计		1,183,827,743.38	1,248,135,408.77
经营活动产生的现金流量净额		264,797,045.55	-33,035,831.27

二、投资活动产生的现金流量：			
收回投资收到的现金		10,080,000.00	
取得投资收益收到的现金		1,625,363.45	847,646.34
处置固定资产、无形资产和其他长期资产收回的现金净额		994,506.94	589,680.00
处置子公司及其他营业单位收到的现金净额			
收到其他与投资活动有关的现金	78	217,860,000.00	231,800,000.00
投资活动现金流入小计		230,559,870.39	233,237,326.34
购建固定资产、无形资产和其他长期资产支付的现金		36,868,547.86	120,731,307.86
投资支付的现金			
质押贷款净增加额			
取得子公司及其他营业单位支付的现金净额			
支付其他与投资活动有关的现金	78	282,750,000.00	93,871,049.00
投资活动现金流出小计		319,618,547.86	214,602,356.86
投资活动产生的现金流量净额		-89,058,677.47	18,634,969.48
三、筹资活动产生的现金流量：			
吸收投资收到的现金			
其中：子公司吸收少数股东投资收到的现金			
取得借款收到的现金		267,087,043.40	186,507,914.47
收到其他与筹资活动有关的现金	78	55,851,861.60	5,567,426.91
筹资活动现金流入小计		322,938,905.00	192,075,341.38
偿还债务支付的现金		318,651,344.63	264,222,517.42
分配股利、利润或偿付利息支付的现金		159,815,063.68	5,080,872.29
其中：子公司支付给少数股东的股利、利润			
支付其他与筹资活动有关的现金	78	206,021.28	188,731.67
筹资活动现金流出小计		478,672,429.59	269,492,121.38
筹资活动产生的现金流量净额		-155,733,524.59	-77,416,780.00
四、汇率变动对现金及现金等价物的影响		5,701,467.07	-828,767.33
五、现金及现金等价物净增加额		25,706,310.56	-92,646,409.12
加：期初现金及现金等价物余额		374,786,320.62	273,518,962.00
六、期末现金及现金等价物余额		400,492,631.18	180,872,552.88

公司负责人：王跃旦

主管会计工作负责人：应璜

会计机构负责人：赵月儿

母公司现金流量表

2022年1—6月

单位：元 币种：人民币

项目	附注	2022年半年度	2021年半年度
一、经营活动产生的现金流量：			
销售商品、提供劳务收到的现金		1,209,647,683.26	1,059,268,141.46
收到的税费返还		81,878,891.16	101,741,776.94
收到其他与经营活动有关的现金		15,621,244.15	8,205,851.89
经营活动现金流入小计		1,307,147,818.57	1,169,215,770.29
购买商品、接受劳务支付的现金		985,327,980.93	1,073,678,161.83
支付给职工及为职工支付的现金		100,384,431.53	99,860,240.04
支付的各项税费		24,923,685.36	21,783,229.95
支付其他与经营活动有关的现金		22,239,852.67	20,262,653.70
经营活动现金流出小计		1,132,875,950.49	1,215,584,285.52
经营活动产生的现金流量净额		174,271,868.08	-46,368,515.23
二、投资活动产生的现金流量：			
收回投资收到的现金		12,974,534.09	
取得投资收益收到的现金		1,608,641.10	847,646.34
处置固定资产、无形资产和其他长期资产收回的现金净额		6,430,841.84	589,680.00
处置子公司及其他营业单位收到的现金净额			
收到其他与投资活动有关的现金		218,536,008.33	231,800,000.00
投资活动现金流入小计		239,550,025.36	233,237,326.34
购建固定资产、无形资产和其他长期资产支付的现金		32,933,546.48	35,535,122.48
投资支付的现金			
取得子公司及其他营业单位支付的现金净额			
支付其他与投资活动有关的现金		275,000,000.00	161,349,836.75
投资活动现金流出小计		307,933,546.48	196,884,959.23
投资活动产生的现金流量净额		-68,383,521.12	36,352,367.11
三、筹资活动产生的现金流量：			
吸收投资收到的现金			
取得借款收到的现金		217,000,000.00	186,507,914.47
收到其他与筹资活动有关的现金		55,851,861.60	5,567,426.91
筹资活动现金流入小计		272,851,861.60	192,075,341.38
偿还债务支付的现金		271,919,388.72	264,222,517.42

分配股利、利润或偿付利息支付的现金		159,446,071.17	5,080,872.29
支付其他与筹资活动有关的现金		206,021.28	188,731.67
筹资活动现金流出小计		431,571,481.17	269,492,121.38
筹资活动产生的现金流量净额		-158,719,619.57	-77,416,780.00
四、汇率变动对现金及现金等价物的影响		6,000,431.00	-252,433.36
五、现金及现金等价物净增加额		-46,830,841.61	-87,685,361.48
加：期初现金及现金等价物余额		324,363,140.07	239,067,288.20
六、期末现金及现金等价物余额		277,532,298.46	151,381,926.72

公司负责人：王跃旦

主管会计工作负责人：应瑛

会计机构负责人：赵月儿

合并所有者权益变动表

2022 年 1—6 月

单位：元 币种：人民币

项目	2022 年半年度														
	归属于母公司所有者权益												少数股东权益	所有者权益合计	
	实收资本 (或股本)	其他权益工具			资本公积	减：库存股	其他综合收益	专项储备	盈余公积	一般风险准备	未分配利润	其他			小计
	优先股	永续债	其他												
一、上年期末余额	401,000,000.00				414,384,379.63		-5,344,227.12		54,271,537.86		436,548,584.75		1,300,860,275.12	5,096,244.29	1,305,956,519.41
加：会计政策变更															
前期差错更正															
同一控制下企业合并															
其他															
二、本年期初余额	401,000,000.00				414,384,379.63		-5,344,227.12		54,271,537.86	-	436,548,584.75		1,300,860,275.12	5,096,244.29	1,305,956,519.41
三、本期增减变动金额（减少以							-1,733,930.33				-10,840,621.77		-12,574,552.10	596,453.03	-11,978,099.07

“一”号 填列)																		
(一) 综合收 益总额							-1,733,930.33						149,559,378.23			147,825,447.90	596,453.03	148,421,900.93
(二) 所有者 投入和 减少资 本																		
1. 所 有者投 入的普 通股																		
2. 其 他权益 工具持 有者投 入资本																		
3. 股 份支付 计入所 有者权 益的金 额																		
4. 其 他																		
(三) 利润分 配													-160,400,000.00			-160,400,000.00		-160,400,000.00
1. 提 取盈余 公积																		
2. 提 取一般																		

风险准备																	
3. 对所有者（或股东）的分配											-160,400,000.00		-160,400,000.00				-160,400,000.00
4. 其他																	
(四) 所有者权益内部结转																	
1. 资本公积转增资本（或股本）																	
2. 盈余公积转增资本（或股本）																	
3. 盈余公积弥补亏损																	
4. 设定受益计划变动额结转留存收益																	
5. 其他综合收益结																	

转留存收益															
6. 其他															
(五) 专项储备															
1. 本期提取															
2. 本期使用															
(六) 其他															
四、本期期末余额	401,000,000.00				414,384,379.63		-7,078,157.45		54,271,537.86	-	425,707,962.98		1,288,285,723.02	5,692,697.32	1,293,978,420.34

项目	2021 年半年度														少数股东权益	所有者权益合计
	归属于母公司所有者权益															
	实收资本(或股本)	其他权益工具			资本公积	减：库存股	其他综合收益	专项储备	盈余公积	一般风险准备	未分配利润	其他	小计			
	优先股	永续债	其他													
一、上年期末余额	360,000,000.00				112,963,029.87		-2,641,267.43		31,554,340.71		227,566,816.93		729,442,920.08	2,883,500.53	732,326,420.61	
加：会计政策变更																
前期差错更正																
同一控制																

下企业合并														
其他														
二、本年期初余额	360,000,000.00			112,963,029.87		-2,641,267.43		31,554,340.71		227,566,816.93		729,442,920.08	2,883,500.53	732,326,420.61
三、本期增减变动金额（减少以“—”号填列）				5,567,426.91		78,819.26				103,612,960.09		109,259,206.26	655,407.68	109,914,613.94
（一）综合收益总额						78,819.26				103,612,960.09		103,691,779.35	655,407.68	104,347,187.03
（二）所有者投入和减少资本				5,567,426.91								5,567,426.91		5,567,426.91
1. 所有者投入的普通股				5,567,426.91								5,567,426.91		5,567,426.91
2. 其他权益工具持有者投入资本														
3. 股份支付计入所有者权益														

益的金额																	
4. 其他																	
(三) 利润分配																	
1. 提取盈余公积																	
2. 提取一般风险准备																	
3. 对所有者（或股东）的分配																	
4. 其他																	
(四) 所有者权益内部结转																	
1. 资本公积转增资本（或股本）																	
2. 盈余公积转增资本（或股本）																	

3. 盈余公积弥补亏损														
4. 设定受益计划变动额结转留存收益														
5. 其他综合收益结转留存收益														
6. 其他														
(五) 专项储备														
1. 本期提取														
2. 本期使用														
(六) 其他														
四、本期期末余额	360,000,000.00				118,530,456.78	-2,562,448.17	31,554,340.71		331,179,777.02		838,702,126.34	3,538,908.21	842,241,034.55	

公司负责人：王跃旦

主管会计工作负责人：应瑛

会计机构负责人：赵月儿

母公司所有者权益变动表

2022 年 1—6 月

单位：元 币种：人民币

项目	2022 年半年度										
	实收资本 (或股本)	其他权益工具			资本公积	减：库存股	其他综合收益	专项储备	盈余公积	未分配利润	所有者权益合计
		优先股	永续债	其他							
一、上年期末余额	401,000,000.00				414,384,379.63				54,271,537.86	418,443,840.69	1,288,099,758.18
加：会计政策变更											
前期差错更正											
其他											
二、本年期初余额	401,000,000.00				414,384,379.63				54,271,537.86	418,443,840.69	1,288,099,758.18
三、本期增减变动金额（减少以“－”号填列）										-24,961,299.29	-24,961,299.29
（一）综合收益总额										135,438,700.71	135,438,700.71
（二）所有者投入和减少资本											
1. 所有者投入的普通股											
2. 其他权益工具持有者投入资本											

3. 股份支付计入所有者权益的金额											
4. 其他											
(三) 利润分配										-160,400,000.00	-160,400,000.00
1. 提取盈余公积											
2. 对所有者（或股东）的分配										-160,400,000.00	-160,400,000.00
3. 其他											
(四) 所有者权益内部结转											
1. 资本公积转增资本（或股本）											
2. 盈余公积转增资本（或股本）											
3. 盈余公积弥补亏损											
4. 设定受益计划变动额结转留存收益											
5. 其他综合收益											

结转留存收益											
6. 其他											
(五) 专项储备											
1. 本期提取											
2. 本期使用											
(六) 其他											
四、本期末余额	401,000,000.00				414,384,379.63				54,271,537.86	393,482,541.40	1,263,138,458.89

项目	2021 年半年度										
	实收资本 (或股本)	其他权益工具			资本公积	减：库存股	其他综合收益	专项储备	盈余公积	未分配利润	所有者权益合计
		优先股	永续债	其他							
一、上年期末余额	360,000,000.00				112,963,029.87				31,554,340.71	213,989,066.36	718,506,436.94
加：会计政策变更											
前期差错更正											
其他											
二、本年期初余额	360,000,000.00				112,963,029.87				31,554,340.71	213,989,066.36	718,506,436.94
三、本期增减变动金额 (减少以“—”号填列)					5,567,426.91					96,932,130.99	102,499,557.90
(一) 综合收益总额										96,932,130.99	96,932,130.99

(二) 所有者投入和减少资本					5,567,426.91						5,567,426.91
1. 所有者投入的普通股					5,567,426.91						5,567,426.91
2. 其他权益工具持有者投入资本											
3. 股份支付计入所有者权益的金额											
4. 其他											
(三) 利润分配											
1. 提取盈余公积											
2. 对所有者(或股东)的分配											
3. 其他											
(四) 所有者权益内部结转											
1. 资本公积转增资本(或股本)											
2. 盈余公积转增资本(或股本)											

3. 盈余公积弥补亏损											
4. 设定受益计划变动额结转留存收益											
5. 其他综合收益结转留存收益											
6. 其他											
（五）专项储备											
1. 本期提取											
2. 本期使用											
（六）其他											
四、本期期末余额	360,000,000.00				118,530,456.78				31,554,340.71	310,921,197.35	821,005,994.84

公司负责人：王跃旦

主管会计工作负责人：应瑛

会计机构负责人：赵月儿

三、 公司基本情况

1. 公司概况

√适用 □不适用

宁波富佳实业股份有限公司（以下简称公司或本公司）前身系原宁波富佳实业有限公司（以下简称富佳股份公司），富佳实业有限公司系由香港富佳电器有限公司（以下简称香港富佳公司）和好利泰国际有限公司共同出资组建，于 2002 年 8 月 8 日在宁波市工商行政管理局登记注册，取得注册号为企独浙甬总字第 00631 号的企业法人营业执照。富佳实业有限公司成立时注册资本美元 1,000.00 万元。富佳实业有限公司以 2018 年 8 月 31 日为基准日，整体变更为股份有限公司，于 2018 年 12 月 17 日在宁波市市场监督管理局登记注册，总部位于浙江省余姚市。公司现持有统一社会信用代码为 91330281739470780N 的营业执照，注册资本 401,000,000.00 元，股份总数 401,000,000 股（每股面值 1 元）。其中，有限售条件的流通股 360,000,000 股，无限售条件的流通股 41,000,000 股。公司股票已于 2021 年 11 月 22 日在上海证券交易所挂牌交易，股票代码：603219。

本公司所属行业为制造业中的“C38 电气机械和器材制造业”。本公司经营范围：一般项目：家用电器制造；家用电器研发；家用电器销售；智能机器人的研发；智能机器人销售；服务消费机器人制造；服务消费机器人销售；家用电器零配件销售；电机及其控制系统研发；电机制造；机械电气设备制造；电子产品销售；电子专用材料研发；电子元器件与机电组件设备制造；电力电子元器件制造；模具制造；模具销售；塑料制品制造；塑料制品销售；有色金属合金销售；第一类医疗器械销售；第一类医疗器械生产；第二类医疗器械销售；宠物食品及用品零售；宠物食品及用品批发；日用杂品制造；日用杂品销售；企业管理咨询；进出口代理；技术进出口；货物进出口。许可项目：第二类医疗器械生产；第三类医疗器械经营；第三类医疗器械生产。（依法须经批准的项目，经相关部门批准后方可开展经营活动，具体经营项目以相关部门批准文件或许可证件为准）（除依法须经批准的项目外，凭营业执照依法自主开展经营活动）。

2. 合并财务报表范围

√适用 □不适用

公司本期合并财务报表范围及其变化情况详见本附注八和九之说明。

四、 财务报表的编制基础

1. 编制基础

本公司财务报表以持续经营为编制基础。

2. 持续经营

√适用 □不适用

本公司不存在导致对报告期末起 12 个月内的持续经营能力产生重大疑虑的事项或情况。

五、 重要会计政策及会计估计

具体会计政策和会计估计提示：

√适用 □不适用

以下披露内容已涵盖了本公司根据实际生产经营特点制定的具体会计政策和会计估计。

1. 遵循企业会计准则的声明

本公司所编制的财务报表符合企业会计准则的要求，真实、完整地反映了公司的财务状况、经营成果、股东权益变动和现金流量等有关信息。

2. 会计期间

本公司会计年度自公历 1 月 1 日起至 12 月 31 日止。

3. 营业周期

适用 不适用

公司经营业务的营业周期较短，以 12 个月作为资产和负债的流动性划分标准。

4. 记账本位币

本公司、佳越达和益佳电子采用人民币为记账本位币；新加坡立达采用美元为记账本位币；香港立达采用港币为记账本位币；美国立达采用美元为记账本位币；越南立达采用越南盾为记账本位币。

5. 同一控制下和非同一控制下企业合并的会计处理方法

适用 不适用

(1)、同一控制下企业合并的会计处理方法

公司在企业合并中取得的资产和负债，按照合并日被合并方在最终控制方合并财务报表中的账面价值计量。公司按照被合并方所有者权益在最终控制方合并财务报表中的账面价值份额与支付的合并对价账面价值或发行股份面值总额的差额，调整资本公积；资本公积不足冲减的，调整留存收益。

(2)、非同一控制下企业合并的会计处理方法

公司在购买日对合并成本大于合并中取得的被购买方可辨认净资产公允价值份额的差额，确认为商誉；如果合并成本小于合并中取得的被购买方可辨认净资产公允价值份额，首先对取得的被购买方各项可辨认资产、负债及或有负债的公允价值以及合并成本的计量进行复核，经复核后合并成本仍小于合并中取得的被购买方可辨认净资产公允价值份额的，其差额计入当期损益。

6. 合并财务报表的编制方法

适用 不适用

母公司将其控制的所有子公司纳入合并财务报表的合并范围。合并财务报表以母公司及其子公司的财务报表为基础，根据其他有关资料，由母公司按照《企业会计准则第 33 号——合并财务报表》编制。

7. 合营安排分类及共同经营会计处理方法

适用 不适用

8. 现金及现金等价物的确定标准

列示于现金流量表中的现金是指库存现金以及可以随时用于支付的存款。现金等价物是指企业持有的期限短、流动性强、易于转换为已知金额现金、价值变动风险很小的投资。

9. 外币业务和外币报表折算

适用 不适用

(1) 外币业务折算

外币交易在初始确认时，采用交易发生日即期汇率的近似汇率折算为人民币金额。资产负债表日，外币货币性项目采用资产负债表日即期汇率折算，因汇率不同而产生的汇兑差额，除与购建符合资本化条件资产有关的外币专门借款本金及利息的汇兑差额外，计入当期损益；以历史成本计量的外币非货币性项目仍采用交易发生日即期汇率的近似汇率折算，不改变其人民币金额；以公允价值计量的外币非货币性项目，采用公允价值确定日的即期汇率折算，差额计入当期损益或其他综合收益。

(2) 外币财务报表折算

资产负债表中的资产和负债项目，采用资产负债表日的即期汇率折算；所有者权益项目除“未分配利润”项目外，其他项目采用交易发生日的即期汇率折算；利润表中的收入和费用项目，采

用交易发生日即期汇率的近似汇率折算。按照上述折算产生的外币财务报表折算差额，计入其他综合收益。

10. 金融工具

√适用 □不适用

（一）金融资产和金融负债的分类

金融资产在初始确认时划分为以下三类：(1)以摊余成本计量的金融资产；(2)以公允价值计量且其变动计入其他综合收益的金融资产；(3)以公允价值计量且其变动计入当期损益的金融资产。

金融负债在初始确认时划分为以下四类：(1)以公允价值计量且其变动计入当期损益的金融负债；(2)金融资产转移不符合终止确认条件或继续涉入被转移金融资产所形成的金融负债；(3)不属于上述(1)或(2)的财务担保合同，以及不属于上述(1)并以低于市场利率贷款的贷款承诺；(4)以摊余成本计量的金融负债。

（二）金融资产和金融负债的确认依据、计量方法和终止确认条件

（1）金融资产和金融负债的确认依据和初始计量方法

公司成为金融工具合同的一方时，确认一项金融资产或金融负债。初始确认金融资产或金融负债时，按照公允价值计量；对于以公允价值计量且其变动计入当期损益的金融资产和金融负债，相关交易费用直接计入当期损益；对于其他类别的金融资产或金融负债，相关交易费用计入初始确认金额。但是，公司初始确认的应收账款未包含重大融资成分或公司不考虑未超过一年的合同中的融资成分的，按照《企业会计准则第 14 号——收入》所定义的交易价格进行初始计量。

（2）金融资产的后续计量方法

1) 以摊余成本计量的金融资产

采用实际利率法，按照摊余成本进行后续计量。以摊余成本计量且不属于任何套期关系的一部分的金融资产所产生的利得或损失，在终止确认、重分类、按照实际利率法摊销或确认减值时，计入当期损益。

2) 以公允价值计量且其变动计入其他综合收益的债务工具投资

采用公允价值进行后续计量。采用实际利率法计算的利息、减值损失或利得及汇兑损益计入当期损益，其他利得或损失计入其他综合收益。终止确认时，将之前计入其他综合收益的累计利得或损失从其他综合收益中转出，计入当期损益。

3) 以公允价值计量且其变动计入其他综合收益的权益工具投资

采用公允价值进行后续计量。获得的股利（属于投资成本收回部分的除外）计入当期损益，其他利得或损失计入其他综合收益。终止确认时，将之前计入其他综合收益的累计利得或损失从其他综合收益中转出，计入留存收益。

4) 以公允价值计量且其变动计入当期损益的金融资产

采用公允价值进行后续计量，产生的利得或损失（包括利息和股利收入）计入当期损益，除非该金融资产属于套期关系的一部分。

（3）金融负债的后续计量方法

1) 以公允价值计量且其变动计入当期损益的金融负债

此类金融负债包括交易性金融负债（含属于金融负债的衍生工具）和指定为以公允价值计量且其变动计入当期损益的金融负债。对于此类金融负债以公允价值进行后续计量。因公司自身信用风险变动引起的指定为以公允价值计量且其变动计入当期损益的金融负债的公允价值变动金额计入其他综合收益，除非该处理会造成或扩大损益中的会计错配。此类金融负债产生的其他利得或损失（包括利息费用、除因公司自身信用风险变动引起的公允价值变动）计入当期损益，除非该金融负债属于套期关系的一部分。终止确认时，将之前计入其他综合收益的累计利得或损失从其他综合收益中转出，计入留存收益。

2) 金融资产转移不符合终止确认条件或继续涉入被转移金融资产所形成的金融负债

按照《企业会计准则第 23 号——金融资产转移》相关规定进行计量。

3) 不属于上述 1) 或 2) 的财务担保合同，以及不属于上述 1) 并以低于市场利率贷款的贷款承诺

在初始确认后按照下列两项金额之中的较高者进行后续计量：① 按照金融工具的减值规定确定的损失准备金额；② 初始确认金额扣除按照《企业会计准则第 14 号——收入》相关规定所确定的累计摊销额后的余额。

4) 以摊余成本计量的金融负债

采用实际利率法以摊余成本计量。以摊余成本计量且不属于任何套期关系的一部分的金融负债所产生的利得或损失，在终止确认、按照实际利率法摊销时计入当期损益。

(4) 金融资产和金融负债的终止确认

1) 当满足下列条件之一时，终止确认金融资产：

① 收取金融资产现金流量的合同权利已终止；

② 金融资产已转移，且该转移满足《企业会计准则第 23 号——金融资产转移》关于金融资产终止确认的规定。

2) 当金融负债（或其一部分）的现时义务已经解除时，相应终止确认该金融负债（或该部分金融负债）。

(三) 金融资产转移的确认依据和计量方法

公司转移了金融资产所有权上几乎所有的风险和报酬的，终止确认该金融资产，并将转移中产生或保留的权利和义务单独确认为资产或负债；保留了金融资产所有权上几乎所有的风险和报酬的，继续确认所转移的金融资产。公司既没有转移也没有保留金融资产所有权上几乎所有的风险和报酬的，分别下列情况处理：(1) 未保留对该金融资产控制的，终止确认该金融资产，并将转移中产生或保留的权利和义务单独确认为资产或负债；(2) 保留了对该金融资产控制的，按照继续涉入所转移金融资产的程度确认有关金融资产，并相应确认有关负债。

金融资产整体转移满足终止确认条件的，将下列两项金额的差额计入当期损益：(1) 所转移金融资产在终止确认日的账面价值；(2) 因转移金融资产而收到的对价，与原直接计入其他综合收益的公允价值变动累计额中对应终止确认部分的金额（涉及转移的金融资产为以公允价值计量且其变动计入其他综合收益的债务工具投资）之和。转移了金融资产的一部分，且该被转移部分整体满足终止确认条件的，将转移前金融资产整体的账面价值，在终止确认部分和继续确认部分之间，按照转移日各自的相对公允价值进行分摊，并将下列两项金额的差额计入当期损益：(1) 终止确认部分的账面价值；(2) 终止确认部分的对价，与原直接计入其他综合收益的公允价值变动累计额中对应终止确认部分的金额（涉及转移的金融资产为以公允价值计量且其变动计入其他综合收益的债务工具投资）之和。

(四) 金融资产和金融负债的公允价值确定方法

公司采用在当前情况下适用并且有足够可利用数据和其他信息支持的估值技术确定相关金融资产和金融负债的公允价值。公司将估值技术使用的输入值分以下层级，并依次使用：

(1) 第一层次输入值是在计量日能够取得的相同资产或负债在活跃市场上未经调整的报价；

(2) 第二层次输入值是除第一层次输入值外相关资产或负债直接或间接可观察的输入值，包括：活跃市场中类似资产或负债的报价；非活跃市场中相同或类似资产或负债的报价；除报价以外的其他可观察输入值，如在正常报价间隔期间可观察的利率和收益率曲线等；市场验证的输入值等；

(3) 第三层次输入值是相关资产或负债的不可观察输入值，包括不能直接观察或无法由可观察市场数据验证的利率、股票波动率、企业合并中承担的弃置义务的未来现金流量、使用自身数据作出的财务预测等。

(五) 金融工具减值

(1) 金融工具减值计量和会计处理

公司以预期信用损失为基础，对以摊余成本计量的金融资产、以公允价值计量且其变动计入其他综合收益的债务工具投资、合同资产、租赁应收款、分类为以公允价值计量且其变动计入当

期损益的金融负债以外的贷款承诺、不属于以公允价值计量且其变动计入当期损益的金融负债或不属于金融资产转移不符合终止确认条件或继续涉入被转移金融资产所形成的金融负债的财务担保合同进行减值处理并确认损失准备。

预期信用损失，是指以发生违约的风险为权重的金融工具信用损失的加权平均值。信用损失，是指公司按照原实际利率折现的、根据合同应收的所有合同现金流量与预期收取的所有现金流量之间的差额，即全部现金短缺的现值。其中，对于公司购买或源生的已发生信用减值的金融资产，按照该金融资产经信用调整的实际利率折现。

对于购买或源生的已发生信用减值的金融资产，公司在资产负债表日仅将自初始确认后整个存续期内预期信用损失的累计变动确认为损失准备。

对于租赁应收款、由《企业会计准则第14号——收入》规范的交易形成，且不含重大融资成分或者公司不考虑不超过一年的合同中的融资成分的应收款项及合同资产，公司运用简化计量方法，按照相当于整个存续期内的预期信用损失金额计量损失准备。

除上述计量方法以外的金融资产，公司在每个资产负债表日评估其信用风险自初始确认后是否已经显著增加。如果信用风险自初始确认后已显著增加，公司按照整个存续期内预期信用损失的金额计量损失准备；如果信用风险自初始确认后未显著增加，公司按照该金融工具未来12个月内预期信用损失的金额计量损失准备。

公司利用可获得的合理且有依据的信息，包括前瞻性信息，通过比较金融工具在资产负债表日发生违约的风险与在初始确认日发生违约的风险，以确定金融工具的信用风险自初始确认后是否已显著增加。

于资产负债表日，若公司判断金融工具只具有较低的信用风险，则假定该金融工具的信用风险自初始确认后并未显著增加。

公司以单项金融工具或金融工具组合为基础评估预期信用风险和计量预期信用损失。当以金融工具组合为基础时，公司以共同风险特征为依据，将金融工具划分为不同组合。

公司在每个资产负债表日重新计量预期信用损失，由此形成的损失准备的增加或转回金额，作为减值损失或利得计入当期损益。对于以摊余成本计量的金融资产，损失准备抵减该金融资产在资产负债表中列示的账面价值；对于以公允价值计量且其变动计入其他综合收益的债权投资，公司在其他综合收益中确认其损失准备，不抵减该金融资产的账面价值。

(2) 按组合评估预期信用风险并采用三阶段模型计量预期信用损失的金融工具

项 目	确定组合的依据	计量预期信用损失的方法
其他应收款——合并范围内关联往来组合	款项性质	参考历史信用损失经验，结合当前状况以及对未来经济状况的预测，通过违约风险敞口和未来12个月内或整个存续期预期信用损失率，计算预期信用损失
其他应收款——应收政府款项组合		
其他应收款——应收押金保证金组合		
其他应收款——其他组合		

(3) 采用简化计量方法，按组合计量预期信用损失的应收款项及合同资产

1) 具体组合及计量预期信用损失的方法

项 目	确定组合的依据	计量预期信用损失的方法
应收银行承兑汇票	票据类型	参考历史信用损失经验，结合当前状况以及对未来经济状况的预测，通过违约风险敞口和整个存续期预期信用损失率，计算预期信用损失
应收商业承兑汇票		参考历史信用损失经验，结合当前状况以及对未来经济状况的预测，编制应收商业承兑汇票账龄与整个存续期预期信用损失率对照表，计算预期信用损失

项 目	确定组合的依据	计量预期信用损失的方法
应收账款——合并范围内关联往来组合	信用风险特征	参考历史信用损失经验，结合当前状况以及对未来经济状况的预测，通过违约风险敞口和整个存续期预期信用损失率，计算预期信用损失
应收账款——账龄组合	账龄	参考历史信用损失经验，结合当前状况以及对未来经济状况的预测，编制应收账款账龄与整个存续期预期信用损失率对照表，计算预期信用损失

2) 应收账款——账龄组合的账龄与整个存续期预期信用损失率对照表

账 龄	应收账款 预期信用损失率（%）	应收商业承兑汇票 预期信用损失率（%）
1 年以内（含，下同）	5.00	5.00
1-2 年	30.00	30.00
2-3 年	60.00	60.00
3 年以上	100.00	100.00

（六）金融资产和金融负债的抵销

金融资产和金融负债在资产负债表内分别列示，不相互抵销。但同时满足下列条件的，公司以相互抵销后的净额在资产负债表内列示：（1）公司具有抵销已确认金额的法定权利，且该种法定权利是当前可执行的；（2）公司计划以净额结算，或同时变现该金融资产和清偿该金融负债。

不满足终止确认条件的金融资产转移，公司不对已转移的金融资产和相关负债进行抵销。

11. 应收票据

应收票据的预期信用损失的确定方法及会计处理方法

适用 不适用

公司对应收票据的预期信用损失的确定方法及会计处理方法详见本报告“第十节 财务报告五、重要会计政策及会计估计 10. 金融工具”。

12. 应收账款

应收账款的预期信用损失的确定方法及会计处理方法

适用 不适用

公司对应收账款的预期信用损失的确定方法及会计处理方法详见本报告“第十节 财务报告五、重要会计政策及会计估计 10. 金融工具”。

13. 应收款项融资

适用 不适用

14. 其他应收款

其他应收款预期信用损失的确定方法及会计处理方法

适用 不适用

公司对其他应收款的预期信用损失的确定方法及会计处理方法详见本报告“第十节 财务报告五、重要会计政策及会计估计 10. 金融工具”。

15. 存货

√适用 □不适用

(1) 存货的分类

存货包括在日常活动中持有以备出售的产成品或商品、处在生产过程中的在产品、在生产过程或提供劳务过程中耗用的材料和物料等。

(2) 发出存货的计价方法

发出存货采用月末一次加权平均法。

(3) 存货可变现净值的确定依据

资产负债表日，存货采用成本与可变现净值孰低计量，按照单个存货成本高于可变现净值的差额计提存货跌价准备。直接用于出售的存货，在正常生产经营过程中以该存货的估计售价减去估计的销售费用和相关税费后的金额确定其可变现净值；需要经过加工的存货，在正常生产经营过程中以所生产的产成品的估计售价减去至完工时估计将要发生的成本、估计的销售费用和相关税费后的金额确定其可变现净值；资产负债表日，同一项存货中一部分有合同价格约定、其他部分不存在合同价格的，分别确定其可变现净值，并与其对应的成本进行比较，分别确定存货跌价准备的计提或转回的金额。

(4) 存货的盘存制度

存货的盘存制度为永续盘存制。

(5) 周转材料按照一次转销法进行摊销。**16. 合同资产****(1). 合同资产的确认方法及标准**

√适用 □不适用

公司将拥有的、无条件(即，仅取决于时间流逝)向客户收取对价的权利作为应收款项列示，将已向客户转让商品而有权收取对价的权利(该权利取决于时间流逝之外的其他因素)作为合同资产列示。公司根据履行履约义务与客户付款之间的关系在资产负债表中列示合同资产或合同负债。公司将同一合同下的合同资产和合同负债相互抵销后以净额列示。

(2). 合同资产预期信用损失的确定方法及会计处理方法

□适用 √不适用

17. 持有待售资产

√适用 □不适用

(1) 持有待售的非流动资产或处置组的分类

公司将同时满足下列条件的非流动资产或处置组划分为持有待售类别：(1)根据类似交易中出售此类资产或处置组的惯例，在当前状况下即可立即出售；(2)出售极可能发生，即公司已经就出售计划作出决议且获得确定的购买承诺，预计出售将在一年内完成。

公司专为转售而取得的非流动资产或处置组，在取得日满足“预计出售将在一年内完成”的条件，且短期(通常为3个月)内很可能满足持有待售类别的其他划分条件的，在取得日将其划分为持有待售类别。

因公司无法控制的下列原因之一，导致非关联方之间的交易未能在一年内完成，且公司仍然承诺出售非流动资产或处置组的，继续将非流动资产或处置组划分为持有待售类别：(1)买方或其他方意外设定导致出售延期的条件，公司针对这些条件已经及时采取行动，且预计能够自设定导致出售延期的条件起一年内顺利化解延期因素；(2)因发生罕见情况，导致持有待售的非流动资产或处置组未能在一年内完成出售，公司在最初一年内已经针对这些新情况采取必要措施且重新满足了持有待售类别的划分条件。

(2) 持有待售的非流动资产或处置组的计量**1) 初始计量和后续计量**

初始计量和在资产负债表日重新计量持有待售的非流动资产或处置组时，其账面价值高于公允价值减去出售费用后的净额的，将账面价值减记至公允价值减去出售费用后的净额，减记的金额确认为资产减值损失，计入当期损益，同时计提持有待售资产减值准备。

对于取得日划分为持有待售类别的非流动资产或处置组，在初始计量时比较假定其不划分为持有待售类别情况下的初始计量金额和公允价值减去出售费用后的净额，以两者孰低计量。除企业合并中取得的非流动资产或处置组外，由非流动资产或处置组以公允价值减去出售费用后的净额作为初始计量金额而产生的差额，计入当期损益。

对于持有待售的处置组确认的资产减值损失金额，先抵减处置组中商誉的账面价值，再根据处置组中的各项非流动资产账面价值所占比重，按比例抵减其账面价值。

持有待售的非流动资产或处置组中的非流动资产不计提折旧或摊销，持有待售的处置组中负债的利息和其他费用继续予以确认。

2) 资产减值损失转回的会计处理

后续资产负债表日持有待售的非流动资产公允价值减去出售费用后的净额增加的，以前减记的金额予以恢复，并在划分为持有待售类别后确认的资产减值损失金额内转回，转回金额计入当期损益。划分为持有待售类别前确认的资产减值损失不转回。

后续资产负债表日持有待售的处置组公允价值减去出售费用后的净额增加的，以前减记的金额予以恢复，并在划分为持有待售类别后非流动资产确认的资产减值损失金额内转回，转回金额计入当期损益。已抵减的商誉账面价值，以及非流动资产在划分为持有待售类别前确认的资产减值损失不转回。

持有待售的处置组确认的资产减值损失后续转回金额，根据处置组中除商誉外各项非流动资产账面价值所占比重，按比例增加其账面价值。

3) 不再继续划分为持有待售类别以及终止确认的会计处理

非流动资产或处置组因不再满足持有待售类别的划分条件而不再继续划分为持有待售类别或非流动资产从持有待售的处置组中移除时，按照以下两者孰低计量：1) 划分为持有待售类别前的账面价值，按照假定不划分为持有待售类别情况下本应确认的折旧、摊销或减值等进行调整后的金额；2) 可收回金额。

终止确认持有待售的非流动资产或处置组时，将尚未确认的利得或损失计入当期损益。

18. 债权投资

债权投资预期信用损失的确定方法及会计处理方法

适用 不适用

19. 其他债权投资

其他债权投资预期信用损失的确定方法及会计处理方法

适用 不适用

20. 长期应收款

长期应收款预期信用损失的确定方法及会计处理方法

适用 不适用

21. 长期股权投资

适用 不适用

(一) 共同控制、重大影响的判断

按照相关约定对某项安排存在共有的控制，并且该安排的相关活动必须经过分享控制权的参与方一致同意后才能决策，认定为共同控制。对被投资单位的财务和经营政策有参与决策的权力，但并不能够控制或者与其他方一起共同控制这些政策的制定，认定为重大影响。

(二) 投资成本的确定

(1) 同一控制下的企业合并形成的，合并方以支付现金、转让非现金资产、承担债务或发行权益性证券作为合并对价的，在合并日按照取得被合并方所有者权益在最终控制方合并财务报表中的账面价值的份额作为其初始投资成本。长期股权投资初始投资成本与支付的合并对价的账面价值或发行股份的面值总额之间的差额调整资本公积；资本公积不足冲减的，调整留存收益。

公司通过多次交易分步实现同一控制下企业合并形成的长期股权投资，判断是否属于“一揽子交易”。属于“一揽子交易”的，把各项交易作为一项取得控制权的交易进行会计处理。不属于“一揽子交易”的，在合并日，根据合并后应享有被合并方净资产在最终控制方合并财务报表中的账面价值的份额确定初始投资成本。合并日长期股权投资的初始投资成本，与达到合并前的长期股权投资账面价值加上合并日进一步取得股份新支付对价的账面价值之和的差额，调整资本公积；资本公积不足冲减的，调整留存收益。

(2) 非同一控制下的企业合并形成的，在购买日按照支付的合并对价的公允价值作为其初始投资成本。

公司通过多次交易分步实现非同一控制下企业合并形成的长期股权投资，区分个别财务报表和合并财务报表进行相关会计处理：

1) 在个别财务报表中，按照原持有的股权投资的账面价值加上新增投资成本之和，作为改按成本法核算的初始投资成本。

2) 在合并财务报表中，判断是否属于“一揽子交易”。属于“一揽子交易”的，把各项交易作为一项取得控制权的交易进行会计处理。不属于“一揽子交易”的，对于购买日之前持有的被购买方的股权，按照该股权在购买日的公允价值进行重新计量，公允价值与其账面价值的差额计入当期投资收益；购买日之前持有的被购买方的股权涉及权益法核算下的其他综合收益等的，与其相关的其他综合收益等转为购买日所属当期收益。但由于被投资方重新计量设定受益计划净负债或净资产变动而产生的其他综合收益除外。

(3) 除企业合并形成以外的：以支付现金取得的，按照实际支付的购买价款作为其初始投资成本；以发行权益性证券取得的，按照发行权益性证券的公允价值作为其初始投资成本；以债务重组方式取得的，按《企业会计准则第 12 号——债务重组》确定其初始投资成本；以非货币性资产交换取得的，按《企业会计准则第 7 号——非货币性资产交换》确定其初始投资成本。

(三) 后续计量及损益确认方法

对被投资单位实施控制的长期股权投资采用成本法核算；对联营企业和合营企业的长期股权投资，采用权益法核算。

(四) 通过多次交易分步处置对子公司投资至丧失控制权的处理方法

(1) 个别财务报表

对处置的股权，其账面价值与实际取得价款之间的差额，计入当期损益。对于剩余股权，对被投资单位仍具有重大影响或者与其他方一起实施共同控制的，转为权益法核算；不能再对被投资单位实施控制、共同控制或重大影响的，按照《企业会计准则第 22 号——金融工具确认和计量》的相关规定进行核算。

(2) 合并财务报表

1) 通过多次交易分步处置对子公司投资至丧失控制权，且不属于“一揽子交易”的

在丧失控制权之前，处置价款与处置长期股权投资相对应享有子公司自购买日或合并日开始持续计算的净资产份额之间的差额，调整资本公积（资本溢价），资本溢价不足冲减的，冲减留存收益。丧失对原子公司控制权时，对于剩余股权，按照其在丧失控制权日的公允价值进行重新计量。

处置股权取得的对价与剩余股权公允价值之和，减去按原持股比例计算应享有原有子公司自购买日或合并日开始持续计算的净资产的份额之间的差额，计入丧失控制权当期的投资收益，同时冲减商誉。与原有子公司股权投资相关的其他综合收益等，应当在丧失控制权时转为当期投资收益。

2) 通过多次交易分步处置对子公司投资至丧失控制权，且属于“一揽子交易”的

将各项交易作为一项处置子公司并丧失控制权的交易进行会计处理。但是，在丧失控制权之前每一次处置价款与处置投资对应的享有该子公司净资产份额的差额，在合并财务报表中确认为其他综合收益，在丧失控制权时一并转入丧失控制权当期的损益。

22. 投资性房地产**(1). 如果采用成本计量模式的**

折旧或摊销方法

(1)、投资性房地产包括已出租的土地使用权、持有并准备增值后转让的土地使用权和已出租的建筑物。

(2)、投资性房地产按照成本进行初始计量，采用成本模式进行后续计量，并采用与固定资产和无形资产相同的方法计提折旧或进行摊销。

23. 固定资产**(1). 确认条件**

适用 不适用

固定资产是指为生产商品、提供劳务、出租或经营管理而持有的，使用年限超过一个会计年度的有形资产。固定资产在同时满足经济利益很可能流入、成本能够可靠计量时予以确认。

(2). 折旧方法

适用 不适用

类别	折旧方法	折旧年限(年)	残值率	年折旧率
房屋及建筑物	年限平均法	20	10%	4.50%
通用设备	年限平均法	5-10	10%	9.00%-18.00%
专用设备	年限平均法	5-10	0%-10%	9.00%-20.00%
运输工具	年限平均法	5-10	10%	9.00%-18.00%
其他设备	年限平均法	5-20	10%	4.50%-18.00%

(3). 融资租入固定资产的认定依据、计价和折旧方法

适用 不适用

24. 在建工程

适用 不适用

(1) 在建工程同时满足经济利益很可能流入、成本能够可靠计量则予以确认。在建工程按建造该项资产达到预定可使用状态前所发生的实际成本计量。

(2) 在建工程达到预定可使用状态时，按工程实际成本转入固定资产。已达到预定可使用状态但尚未办理竣工决算的，先按估计价值转入固定资产，待办理竣工决算后再按实际成本调整原暂估价值，但不再调整原已计提的折旧。

25. 借款费用

适用 不适用

(一) 借款费用资本化的确认原则

公司发生的借款费用，可直接归属于符合资本化条件的资产的购建或者生产的，予以资本化，计入相关资产成本；其他借款费用，在发生时确认为费用，计入当期损益。

(二) 借款费用资本化期间

(1) 当借款费用同时满足下列条件时，开始资本化：1) 资产支出已经发生；2) 借款费用已经发生；3) 为使资产达到预定可使用或可销售状态所必要的购建或者生产活动已经开始。

(2) 若符合资本化条件的资产在购建或者生产过程中发生非正常中断，并且中断时间连续超过 3 个月，暂停借款费用的资本化；中断期间发生的借款费用确认为当期费用，直至资产的购建或者生产活动重新开始。

(3) 当所购建或者生产符合资本化条件的资产达到预定可使用或可销售状态时，借款费用停止资本化。

(三) 借款费用资本化率以及资本化金额

为购建或者生产符合资本化条件的资产而借入专门借款的，以专门借款当期实际发生的利息费用（包括按照实际利率法确定的折价或溢价的摊销），减去将尚未动用的借款资金存入银行取得的利息收入或进行暂时性投资取得的投资收益后的金额，确定应予资本化的利息金额；为购建或者生产符合资本化条件的资产占用了一般借款的，根据累计资产支出超过专门借款的资产支出加权平均数乘以占用一般借款的资本化率，计算确定一般借款应予资本化的利息金额。

26. 生物资产

适用 不适用

27. 油气资产

适用 不适用

28. 使用权资产

适用 不适用

使用权资产按照成本进行初始计量，该成本包括：1) 租赁负债的初始计量金额；2) 在租赁期开始日或之前支付的租赁付款额，存在租赁激励的，扣除已享受的租赁激励相关金额；3) 承租人发生的初始直接费用；4) 承租人为拆卸及移除租赁资产、复原租赁资产所在场地或将租赁资产恢复至租赁条款约定状态预计将发生的成本。

公司按照直线法对使用权资产计提折旧。能够合理确定租赁期届满时取得租赁资产所有权的，公司在租赁资产剩余使用寿命内计提折旧。无法合理确定租赁期届满时能够取得租赁资产所有权的，公司在租赁期与租赁资产剩余使用寿命两者孰短的期间内计提折旧。

29. 无形资产**(1). 计价方法、使用寿命、减值测试**

适用 不适用

1. 无形资产包括土地使用权、专利权及非专利技术等，按成本进行初始计量。
2. 使用寿命有限的无形资产，在使用寿命内按照与该项无形资产有关的经济利益的预期实现方式系统合理地摊销，无法可靠确定预期实现方式的，采用直线法摊销。具体年限如下：

项 目	摊销年限（年）
土地使用权	按土地使用权年限
软件	10

(2). 内部研究开发支出会计政策

适用 不适用

内部研究开发项目研究阶段的支出，于发生时计入当期损益。内部研究开发项目开发阶段的支出，同时满足下列条件的，确认为无形资产：(1)完成该无形资产以使其能够使用或出售在技术上具有可行性；(2)具有完成该无形资产并使用或出售的意图；(3)无形资产产生经济利益的方式，包括能够证明运用该无形资产生产的产品存在市场或无形资产自身存在市场，无形资产将在内部使用的，能证明其有用性；(4)有足够的技术、财务资源和其他资源支持，以完成该无形资产的开发，并有能力使用或出售该无形资产；(5)归属于该无形资产开发阶段的支出能够可靠地计量。

30. 长期资产减值

适用 不适用

对长期股权投资、采用成本模式计量的投资性房地产、固定资产、在建工程、使用权资产、使用寿命有限的无形资产等长期资产，在资产负债表日有迹象表明发生减值的，估计其可收回金

额。对因企业合并所形成的商誉和使用寿命不确定的无形资产，无论是否存在减值迹象，每年都进行减值测试。商誉结合与其相关的资产组或者资产组组合进行减值测试。

若上述长期资产的可收回金额低于其账面价值的，按其差额确认资产减值准备并计入当期损益。

31. 长期待摊费用

适用 不适用

长期待摊费用核算已经支出，摊销期限在 1 年以上（不含 1 年）的各项费用。长期待摊费用按实际发生额入账，在受益期或规定的期限内分期平均摊销。如果长期待摊的费用项目不能使以后会计期间受益则将尚未摊销的该项目的摊余价值全部转入当期损益。

32. 合同负债

合同负债的确认方法

适用 不适用

公司将已收或应收客户对价而应向客户转让商品的义务作为合同负债列示，公司将同一合同下的合同资产和合同负债相互抵销后以净额列示，不同合同下的合同资产和合同负债不予抵消。

33. 职工薪酬

(1)、短期薪酬的会计处理方法

适用 不适用

在职工为公司提供服务的会计期间，将实际发生的短期薪酬确认为负债，并计入当期损益或相关资产成本。

(2)、离职后福利的会计处理方法

适用 不适用

离职后福利分为设定提存计划和设定受益计划。

(1) 在职工为公司提供服务的会计期间，根据设定提存计划计算的应缴存金额确认为负债，并计入当期损益或相关资产成本。

(2) 对设定受益计划的会计处理通常包括下列步骤：

1) 根据预期累计福利单位法，采用无偏且相互一致的精算假设对有关人口统计变量和财务变量等作出估计，计量设定受益计划所产生的义务，并确定相关义务的所属期间。同时，对设定受益计划所产生的义务予以折现，以确定设定受益计划义务的现值和当期服务成本；

2) 设定受益计划存在资产的，将设定受益计划义务现值减去设定受益计划资产公允价值所形成的赤字或盈余确认为一项设定受益计划净负债或净资产。设定受益计划存在盈余的，以设定受益计划的盈余和资产上限两项的孰低者计量设定受益计划净资产；

3) 期末，将设定受益计划产生的职工薪酬成本确认为服务成本、设定受益计划净负债或净资产的利息净额以及重新计量设定受益计划净负债或净资产所产生的变动等三部分，其中服务成本和设定受益计划净负债或净资产的利息净额计入当期损益或相关资产成本，重新计量设定受益计划净负债或净资产所产生的变动计入其他综合收益，并且在后续会计期间不允许转回至损益，但可以在权益范围内转移这些在其他综合收益确认的金额。

(3)、辞退福利的会计处理方法

适用 不适用

向职工提供的辞退福利，在下列两者孰早日确认辞退福利产生的职工薪酬负债，并计入当期损益：(1) 公司不能单方面撤回因解除劳动关系计划或裁减建议所提供的辞退福利时；(2) 公司确认与涉及支付辞退福利的重组相关的成本或费用时。

(4)、其他长期职工福利的会计处理方法

√适用 □不适用

向职工提供的其他长期福利，符合设定提存计划条件的，按照设定提存计划的有关规定进行会计处理；除此之外的其他长期福利，按照设定受益计划的有关规定进行会计处理，为简化相关会计处理，将其产生的职工薪酬成本确认为服务成本、其他长期职工福利净负债或净资产的利息净额以及重新计量其他长期职工福利净负债或净资产所产生的变动等组成项目的总净额计入当期损益或相关资产成本。

34. 租赁负债

√适用 □不适用

在租赁开始日，公司将尚未支付的租赁付款额的现值确认为租赁负债。计算租赁付款额现值时采用租赁内含利率作为折现率，无法确定租赁内含利率的，采用公司增量借款利率作为折现率。租赁付款额与其现值之间的差额作为未确认融资费用，在租赁期各个期间内按照确认租赁付款额现值的折现率确认利息费用，并计入当期损益。未纳入租赁负债计量的可变租赁付款额于实际发生时计入当期损益。

租赁期开始日后，当实质固定付款额发生变动、担保余值预计的应付金额发生变化、用于确定租赁付款额的指数或比率发生变动、购买选择权、续租选择权或终止选择权的评估结果或实际行权情况发生变化时，公司按照变动后的租赁付款额的现值重新计量租赁负债，并相应调整使用权资产的账面价值，如使用权资产账面价值已调减至零，但租赁负债仍需进一步调减的，将剩余金额计入当期损益。

35. 预计负债

√适用 □不适用

(1) 因对外提供担保、诉讼事项、产品质量保证、亏损合同等或有事项形成的义务成为公司承担的现时义务，履行该义务很可能导致经济利益流出公司，且该义务的金额能够可靠的计量时，公司将该项义务确认为预计负债。

(2) 公司按照履行相关现时义务所需支出的最佳估计数对预计负债进行初始计量，并在资产负债表日对预计负债的账面价值进行复核。

36. 股份支付

√适用 □不适用

1. 股份支付的种类

包括以权益结算的股份支付和以现金结算的股份支付。

2. 实施、修改、终止股份支付计划的相关会计处理**(1) 以权益结算的股份支付**

授予后立即可行权的换取职工服务的以权益结算的股份支付，在授予日按照权益工具的公允价值计入相关成本或费用，相应调整资本公积。完成等待期内的服务或达到规定业绩条件才可行权的换取职工服务的以权益结算的股份支付，在等待期内的每个资产负债表日，以对可行权权益工具数量的最佳估计为基础，按权益工具授予日的公允价值，将当期取得的服务计入相关成本或费用，相应调整资本公积。

换取其他方服务的权益结算的股份支付，如果其他方服务的公允价值能够可靠计量的，按照其他方服务在取得日的公允价值计量；如果其他方服务的公允价值不能可靠计量，但权益工具的公允价值能够可靠计量的，按照权益工具在服务取得日的公允价值计量，计入相关成本或费用，相应增加所有者权益。

(2) 以现金结算的股份支付

授予后立即可行权的换取职工服务的以现金结算的股份支付，在授予日按公司承担负债的公允价值计入相关成本或费用，相应增加负债。完成等待期内的服务或达到规定业绩条件才可行权的换取职工服务的以现金结算的股份支付，在等待期内的每个资产负债表日，以对可行权情况的最佳估计为基础，按公司承担负债的公允价值，将当期取得的服务计入相关成本或费用和相应的

负债。

(3) 修改、终止股份支付计划

如果修改增加了所授予的权益工具的公允价值，公司按照权益工具公允价值的增加相应地确认取得服务的增加；如果修改增加了所授予的权益工具的数量，公司将增加的权益工具的公允价值相应地确认为取得服务的增加；如果公司按照有利于职工的方式修改可行权条件，公司在处理可行权条件时，考虑修改后的可行权条件。

如果修改减少了授予的权益工具的公允价值，公司继续以权益工具在授予日的公允价值为基础，确认取得服务的金额，而不考虑权益工具公允价值的减少；如果修改减少了授予的权益工具的数量，公司将减少部分作为已授予的权益工具的取消来进行处理；如果以不利于职工的方式修改了可行权条件，在处理可行权条件时，不考虑修改后的可行权条件。

如果公司在等待期内取消了所授予的权益工具或结算了所授予的权益工具（因未满足可行权条件而被取消的除外），则将取消或结算作为加速可行权处理，立即确认原本在剩余等待期内确认的金额。

37. 优先股、永续债等其他金融工具

适用 不适用

38. 收入

(1). 收入确认和计量所采用的会计政策

适用 不适用

1、收入确认原则

于合同开始日，公司对合同进行评估，识别合同所包含的各单项履约义务，并确定各单项履约义务是在某一时段内履行，还是在某一时点履行。

满足下列条件之一时，属于在某一时段内履行履约义务，否则，属于在某一时点履行履约义务：(1) 客户在公司履约的同时即取得并消耗公司履约所带来的经济利益；(2) 客户能够控制公司履约过程中在建商品；(3) 公司履约过程中所产出的商品具有不可替代用途，且公司在整个合同期间内有权就累计至今已完成的履约部分收取款项。

对于在某一时段内履行的履约义务，公司在该段时间内按照履约进度确认收入。履约进度不能合理确定时，已经发生的成本预计能够得到补偿的，按照已经发生的成本金额确认收入，直到履约进度能够合理确定为止。对于在某一时点履行的履约义务，在客户取得相关商品或服务控制权时点确认收入。在判断客户是否已取得商品控制权时，公司考虑下列迹象：(1) 公司就该商品享有现时收款权利，即客户就该商品负有现时付款义务；(2) 公司已将该商品的法定所有权转移给客户，即客户已拥有该商品的法定所有权；(3) 公司已将该商品实物转移给客户，即客户已实物占有该商品；(4) 公司已将该商品所有权上的主要风险和报酬转移给客户，即客户已取得该商品所有权上的主要风险和报酬；(5) 客户已接受该商品；(6) 其他表明客户已取得商品控制权的迹象。

2、收入计量原则

(1) 公司按照分摊至各单项履约义务的交易价格计量收入。交易价格是公司因向客户转让商品或服务而预期有权收取的对价金额，不包括代第三方收取的款项以及预期将退还给客户的款项。

(2) 合同中存在可变对价的，公司按照期望值或最可能发生金额确定可变对价的最佳估计数，但包含可变对价的交易价格，不超过在相关不确定性消除时累计已确认收入极可能不会发生重大转回的金额。

(3) 合同中存在重大融资成分的，公司按照假定客户在取得商品或服务控制权时即以现金支付的应付金额确定交易价格。该交易价格与合同对价之间的差额，在合同期间内采用实际利率法摊销。合同开始日，公司预计客户取得商品或服务控制权与客户支付价款间隔不超过一年的，不考虑合同中存在的重大融资成分。

(4) 合同中包含两项或多项履约义务的，公司于合同开始日，按照各单项履约义务所承诺商品的单独售价的相对比例，将交易价格分摊至各单项履约义务。

3、收入确认的具体方法

公司销售吸尘器、扫地机器人等产品，属于在某一时点履行履约义务。1) 国外直接销售：① FOB 类贸易模式，公司按照合同或订单的要求安排发货，办理报关出口手续并取得提单后，开具销售发票并确认收入；② EXW 类贸易模式，公司按照合同或订单的要求将货物交给客户指定的承运人时确认收入；2) 国内直接销售：公司按照合同或者订单发货，根据经客户确认收货的发货通知单确认销售收入。

(2). 同类业务采用不同经营模式导致收入确认会计政策存在差异的情况

适用 不适用

39. 合同成本

适用 不适用

与合同成本有关的资产包括合同取得成本和合同履约成本。

公司为取得合同发生的增量成本预期能够收回的，作为合同取得成本确认为一项资产。如果合同取得成本的摊销期限不超过一年，在发生时直接计入当期损益。

公司为履行合同发生的成本，不适用存货、固定资产或无形资产等相关准则的规范范围且同时满足下列条件的，作为合同履约成本确认为一项资产：

1. 该成本与一份当前或预期取得的合同直接相关，包括直接人工、直接材料、制造费用（或类似费用）、明确由客户承担的成本以及仅因该合同而发生的其他成本；
2. 该成本增加了公司未来用于履行履约义务的资源；
3. 该成本预期能够收回。

公司对于与合同成本有关的资产采用与该资产相关的商品或服务收入确认相同的基础进行摊销，计入当期损益。

如果与合同成本有关的资产的账面价值高于因转让与该资产相关的商品或服务预期能够取得的剩余对价减去估计将要发生的成本，公司对超出部分计提减值准备，并确认为资产减值损失。以前期间减值的因素之后发生变化，使得转让该资产相关的商品或服务预期能够取得的剩余对价减去估计将要发生的成本高于该资产账面价值的，转回原已计提的资产减值准备，并计入当期损益，但转回后的资产账面价值不超过假定不计提减值准备情况下该资产在转回日的账面价值。

40. 政府补助

适用 不适用

(一) 政府补助在同时满足下列条件时予以确认：(1) 公司能够满足政府补助所附的条件；(2) 公司能够收到政府补助。政府补助为货币性资产的，按照收到或应收的金额计量。政府补助为非货币性资产的，按照公允价值计量；公允价值不能可靠取得的，按照名义金额计量。

(二) 与资产相关的政府补助判断依据及会计处理方法

政府文件规定用于购建或以其他方式形成长期资产的政府补助划分为与资产相关的政府补助。政府文件不明确的，以取得该补助必须具备的基本条件为基础进行判断，以购建或以其他方式形成长期资产为基本条件的作为与资产相关的政府补助。与资产相关的政府补助，冲减相关资产的账面价值或确认为递延收益。与资产相关的政府补助确认为递延收益的，在相关资产使用寿命内按照合理、系统的方法分期计入损益。按照名义金额计量的政府补助，直接计入当期损益。相关资产在使用寿命结束前被出售、转让、报废或发生毁损的，将尚未分配的相关递延收益余额转入资产处置当期的损益。

(三) 与收益相关的政府补助判断依据及会计处理方法

除与资产相关的政府补助之外的政府补助划分为与收益相关的政府补助。对于同时包含与资产相关部分和与收益相关部分的政府补助，难以区分与资产相关或与收益相关的，整体归类为与收益相关的政府补助。与收益相关的政府补助，用于补偿以后期间的相关成本费用或损失的，确认为递延收益，在确认相关成本费用或损失的期间，计入当期损益或冲减相关成本；用于补偿已发生的相关成本费用或损失的，直接计入当期损益或冲减相关成本。

(四) 与公司日常经营活动相关的政府补助，按照经济业务实质，计入其他收益或冲减相关成本费用。与公司日常活动无关的政府补助，计入营业外收支。

(五) 政策性优惠贷款贴息的会计处理方法

(1) 财政将贴息资金拨付给贷款银行，由贷款银行以政策性优惠利率向公司提供贷款的，以实际收到的借款金额作为借款的入账价值，按照借款本金和该政策性优惠利率计算相关借款费用。

(2) 财政将贴息资金直接拨付给公司的，将对应的贴息冲减相关借款费用。

41. 递延所得税资产/递延所得税负债

√适用 □不适用

(1) 根据资产、负债的账面价值与其计税基础之间的差额（未作为资产和负债确认的项目按照税法规定可以确定其计税基础的，该计税基础与其账面数之间的差额），按照预期收回该资产或清偿该负债期间的适用税率计算确认递延所得税资产或递延所得税负债。

(2) 确认递延所得税资产以很可能取得用来抵扣可抵扣暂时性差异的应纳税所得额为限。资产负债表日，有确凿证据表明未来期间很可能获得足够的应纳税所得额用来抵扣可抵扣暂时性差异的，确认以前会计期间未确认的递延所得税资产。

(3) 资产负债表日，对递延所得税资产的账面价值进行复核，如果未来期间很可能无法获得足够的应纳税所得额用以抵扣递延所得税资产的利益，则减记递延所得税资产的账面价值。在很可能获得足够的应纳税所得额时，转回减记的金额。

(4) 公司当期所得税和递延所得税作为所得税费用或收益计入当期损益，但不包括下列情况产生的所得税：(1) 企业合并；(2) 直接在所有者权益中确认的交易或者事项。

42. 租赁

(1). 经营租赁的会计处理方法

√适用 □不适用

公司作为出租人对经营租赁的会计处理方法详见(3) “新租赁准则下租赁的确定方法及会计处理方法”。

(2). 融资租赁的会计处理方法

√适用 □不适用

公司作为出租人对融资租赁的会计处理方法详见(3) “新租赁准则下租赁的确定方法及会计处理方法”。

(3). 新租赁准则下租赁的确定方法及会计处理方法

√适用 □不适用

1. 公司作为承租人

在租赁期开始日，公司将租赁期不超过 12 个月，且不包含购买选择权的租赁认定为短期租赁；将单项租赁资产为全新资产时价值较低的租赁认定为低价值资产租赁。公司转租或预期转租租赁资产的，原租赁不认定为低价值资产租赁。

对于所有短期租赁和低价值资产租赁，公司在租赁期内各个期间按照直线法将租赁付款额计入相关资产成本或当期损益。

除上述采用简化处理的短期租赁和低价值资产租赁外，在租赁期开始日，公司对租赁确认使用权资产和租赁负债。

(1) 使用权资产

使用权资产按照成本进行初始计量，该成本包括：1) 租赁负债的初始计量金额；2) 在租赁期开始日或之前支付的租赁付款额，存在租赁激励的，扣除已享受的租赁激励相关金额；3) 承租人为发生的初始直接费用；4) 承租人为拆卸及移除租赁资产、复原租赁资产所在场地或将租赁资产恢复至租赁条款约定状态预计将发生的成本。

公司按照直线法对使用权资产计提折旧。能够合理确定租赁期届满时取得租赁资产所有权的，公司在租赁资产剩余使用寿命内计提折旧。无法合理确定租赁期届满时能够取得租赁资产所有权的，公司在租赁期与租赁资产剩余使用寿命两者孰短的期间内计提折旧。

(2) 租赁负债

在租赁开始日，公司将尚未支付的租赁付款额的现值确认为租赁负债。计算租赁付款额现值时采用租赁内含利率作为折现率，无法确定租赁内含利率的，采用公司增量借款利率作为折现率。租赁付款额与其现值之间的差额作为未确认融资费用，在租赁期各个期间内按照确认租赁付款额现值的折现率确认利息费用，并计入当期损益。未纳入租赁负债计量的可变租赁付款额于实际发生时计入当期损益。

租赁期开始日后，当实质固定付款额发生变动、担保余值预计的应付金额发生变化、用于确定租赁付款额的指数或比率发生变动、购买选择权、续租选择权或终止选择权的评估结果或实际行权情况发生变化时，公司按照变动后的租赁付款额的现值重新计量租赁负债，并相应调整使用权资产的账面价值，如使用权资产账面价值已调减至零，但租赁负债仍需进一步调减的，将剩余金额计入当期损益。

2、公司作为出租人

在租赁开始日，公司将实质上转移了与租赁资产所有权有关的几乎全部风险和报酬的租赁划分为融资租赁，除此之外的均为经营租赁。

(1) 经营租赁

公司在租赁期内各个期间按照直线法将租赁收款额确认为租金收入，发生的初始直接费用予以资本化并按照与租金收入确认相同的基础进行分摊，分期计入当期损益。公司取得的与经营租赁有关的未计入租赁收款额的可变租赁付款额在实际发生时计入当期损益。

(2) 融资租赁

在租赁期开始日，公司按照租赁投资净额（未担保余值和租赁期开始日尚未收到的租赁收款额按照租赁内含利率折现的现值之和）确认应收融资租赁款，并终止确认融资租赁资产。在租赁期的各个期间，公司按照租赁内含利率计算并确认利息收入。

公司取得的未纳入租赁投资净额计量的可变租赁付款额在实际发生时计入当期损益。

3、售后租回

(1) 公司作为承租人

公司按照《企业会计准则第 14 号——收入》的规定，评估确定售后租回交易中的资产转让是否属于销售。

售后租回交易中的资产转让属于销售的，公司按原资产账面价值中与租回获得的使用权有关的部分，计量售后租回所形成的使用权资产，并仅就转让至出租人的权利确认相关利得或损失。售后租回交易中的资产转让不属于销售的，公司继续确认被转让资产，同时确认一项与转让收入等额的金融负债，并按照《企业会计准则第 22 号——金融工具确认和计量》对该金融负债进行会计处理。

(2) 公司作为出租人

公司按照《企业会计准则第 14 号——收入》的规定，评估确定售后租回交易中的资产转让是否属于销售。

售后租回交易中的资产转让属于销售的，公司根据其他适用的企业会计准则对资产购买进行会计处理，并根据《企业会计准则第 21 号——租赁》对资产出租进行会计处理。

售后租回交易中的资产转让不属于销售的，公司不确认被转让资产，但确认一项与转让收入等额的金融资产，并按照《企业会计准则第 22 号——金融工具确认和计量》对该金融资产进行会计处理。

43. 其他重要的会计政策和会计估计

适用 不适用

44. 重要会计政策和会计估计的变更

(1). 重要会计政策变更

适用 不适用

会计政策变更的内容和原因	审批程序	备注(受重要影响的报表项目名称和金额)
--------------	------	---------------------

2021年12月30日财政部颁布了《企业会计准则解释第15号》，对“关于企业将固定资产达到预定可使用状态前或者研发过程中产出的产品或副产品对外销售的会计处理”、“关于亏损合同的判断”等会计处理问题进行了规定	无	详见其他说明
---	---	--------

其他说明：

企业会计准则变化引起的会计政策变更

1) 公司自2022年1月1日起执行财政部颁布的《企业会计准则解释第15号》“关于企业将固定资产达到预定可使用状态前或者研发过程中产出的产品或副产品对外销售的会计处理”规定，该项会计政策变更对公司财务报表无影响。

2) 公司自2022年1月1日起执行财政部颁布的《企业会计准则解释第15号》“关于亏损合同的判断”规定，该项会计政策变更对公司财务报表无影响。

(2). 重要会计估计变更

适用 不适用

45. 其他

适用 不适用

六、税项

1. 主要税种及税率

主要税种及税率情况

适用 不适用

税种	计税依据	税率
增值税	以按税法规定计算的销售货物和应税劳务收入为基础计算销项税额，扣除当期允许抵扣的进项税额后，差额部分为应交增值税	13%、9%、6%、5%
房产税	从价计征的，按房产原值一次减除30%后余值的1.2%计缴；从租计征的，按租金收入的12%计缴	1.2%、12%
城市维护建设税	实际缴纳的流转税税额	7%
教育费附加	实际缴纳的流转税税额	3%
地方教育附加	实际缴纳的流转税税额	2%
企业所得税	应纳税所得额	28.5%、25%、20%、17%、16.5%、15%

存在不同企业所得税税率纳税主体的，披露情况说明

适用 不适用

纳税主体名称	所得税税率(%)
本公司	15
新加坡立达	17

美国立达	28.5
益佳电子	25
佳越达	20
香港立达[注]	16.5
越南立达	20

[注]香港立达注册地在香港，征收利得税，税率为 16.5%

2. 税收优惠

适用 不适用

(一) 增值税

从事生产业务的公司出口货物实行“免、抵、退”税政策，本期出口退税率为 13%。

(二) 企业所得税

(1) 本公司于 2020 年 12 月 1 日获得宁波市科学技术局、宁波市财政局、国家税务总局宁波市税务局联合颁发的高新技术企业证书,认定有效期为三年。根据《中华人民共和国企业所得税法》等有关规定,本公司自获得高新技术企业认定后连续三年内(2020 年至 2022 年)可享受国家关于高新技术企业的相关优惠政策,按 15%的税率缴纳企业所得税。

(2) 根据《财政部税务总局关于实施小微企业普惠性税收减免政策的通知》(财税〔2019〕13 号)以及《财政部税务总局关于实施小微企业和个体工商户所得税优惠政策的公告》(财政部税务总局公告 2021 年第 12 号),本公司之子公司佳越达符合小型微利企业的规定条件,对本期年应纳税所得额不超过 100 万元的部分,减按 12.5%计入应纳税所得额,按 20%的税率缴纳企业所得税。

3. 其他

适用 不适用

七、合并财务报表项目注释

1、货币资金

适用 不适用

单位：元 币种：人民币

项目	期末余额	期初余额
库存现金	105,170.41	533,114.09
银行存款	400,387,460.77	374,253,206.53
其他货币资金	47,034,174.55	57,484,650.66
合计	447,526,805.73	432,270,971.28
其中：存放在境外的款项总额	122,260,512.25	45,132,528.53

其他说明：

期末其他货币资金均为银行承兑汇票保证金，使用受限。

2、交易性金融资产

适用 不适用

单位：元 币种：人民币

项目	期末余额	期初余额
以公允价值计量且其变动计入当期损益的金融资产	134,890,000.00	70,011,592.26
其中：		
衍生金融资产		11,592.26
理财产品	134,890,000.00	70,000,000.00
合计	134,890,000.00	70,011,592.26

其他说明：

适用 不适用

3、衍生金融资产

适用 不适用

4、应收票据

(1). 应收票据分类列示

适用 不适用

单位：元 币种：人民币

项目	期末余额	期初余额
银行承兑票据	3,030,000.00	
商业承兑票据		
合计	3,030,000.00	

(2). 期末公司已质押的应收票据

适用 不适用

(3). 期末公司已背书或贴现且在资产负债表日尚未到期的应收票据

适用 不适用

(4). 期末公司因出票人未履约而将其转应收账款的票据

适用 不适用

(5). 按坏账计提方法分类披露

适用 不适用

(6). 坏账准备的情况

适用 不适用

(7). 本期实际核销的应收票据情况

适用 不适用

其他说明：

适用 不适用

5、应收账款

(1). 按账龄披露

适用 不适用

单位：元 币种：人民币

账龄	期末账面余额
1 年以内	
其中：1 年以内分项	
1 年以内	646,582,419.64
1 年以内小计	646,582,419.64
1 至 2 年	1,108,444.09
2 至 3 年	68,791.85
3 年以上	11,494,100.35
3 至 4 年	
4 至 5 年	
5 年以上	
合计	659,253,755.93

(2). 按坏账计提方法分类披露

√适用 □不适用

单位：元 币种：人民币

类别	期末余额					期初余额				
	账面余额		坏账准备		账面价值	账面余额		坏账准备		账面价值
	金额	比例 (%)	金额	计提比例 (%)		金额	比例 (%)	金额	计提比例 (%)	
按单项计提坏账准备	11,562,892.20	1.75	11,562,892.20	100.00	0	10,984,523.62	1.48	10,984,523.62	100.00	
其中：										
按单项计提坏账准备	11,562,892.20	1.75	11,562,892.20	100.00	0	10,984,523.62	1.48	10,984,523.62	100.00	
按组合计提坏账准备	647,690,863.73	98.25	32,661,654.21	5.04	615,029,209.52	730,618,661.40	98.52	36,794,183.18	5.04	693,824,478.22
其中：										
按组合计提坏账准备	647,690,863.73	98.25	32,661,654.21	5.04	615,029,209.52	730,618,661.40	98.52	36,794,183.18	5.04	693,824,478.22
合计	659,253,755.93	/	44,224,546.41	/	615,029,209.52	741,603,185.02	/	47,778,706.80	/	693,824,478.22

按单项计提坏账准备:

√适用 □不适用

单位:元 币种:人民币

名称	期末余额			计提理由
	账面余额	坏账准备	计提比例 (%)	
美国维特	11,562,892.20	11,562,892.20	100.00	经营状况较差,回款异常
合计	11,562,892.20	11,562,892.20	100.00	/

按单项计提坏账准备的说明:

□适用 √不适用

按组合计提坏账准备:

√适用 □不适用

组合计提项目:按组合计提坏账准备

单位:元 币种:人民币

名称	期末余额		
	应收账款	坏账准备	计提比例 (%)
1年以内	646,582,419.64	32,329,120.98	5.00
1-2年	1,108,444.09	332,533.23	30.00
合计	647,690,863.73	32,661,654.21	5.04

按组合计提坏账的确认标准及说明:

√适用 □不适用

参考历史信用损失经验,结合当前状况以及对未来经济状况的预测,编制应收账款账龄与整个存续期预期信用损失率对照表,计算预期信用损失。

如按预期信用损失一般模型计提坏账准备,请参照其他应收款披露:

□适用 √不适用

(3). 坏账准备的情况

√适用 □不适用

单位:元 币种:人民币

类别	期初余额	本期变动金额			期末余额
		计提	收回或转回	转销或核销	
单项计提坏账准备	10,984,523.62	578,368.58			11,562,892.20
按组合计提坏账准备	36,794,183.18	-4,132,528.97			32,661,654.21
合计	47,778,706.80	-3,554,160.39			44,224,546.41

其中本期坏账准备收回或转回金额重要的:

□适用 √不适用

(4). 本期实际核销的应收账款情况

□适用 √不适用

(5). 按欠款方归集的期末余额前五名的应收账款情况

√适用 □不适用

单位：元 币种：人民币

单位名称	账面余额	占应收账款余额的比例(%)	坏账准备
JS 环球生活有限公司[注 1]	489,779,225.19	74.29	24,488,961.26
北京顺造科技有限公司[注 2]	109,427,898.92	16.60	5,471,394.95
宁波方太厨具有限公司	23,764,450.18	3.60	1,188,222.51
美国维特	11,562,892.20	1.75	11,562,892.20
BISSELL INT. TRADING CO B.V.	7,583,405.71	1.15	379,170.29
小计	642,117,872.20	97.40	43,090,641.21

[注 1] JS 环球生活有限公司包括美国鲨鱼、香港鲨鱼、JS Global Trading HK Limited、深圳尚科宁家科技有限公司和苏州尚科宁家科技有限公司。

[注 2] 北京顺造科技有限公司包括宁波顺造科技有限公司、宁波顺造机器人有限公司、苏州小顺科技有限公司。

(6). 因金融资产转移而终止确认的应收账款

□适用 √不适用

(7). 转移应收账款且继续涉入形成的资产、负债金额

□适用 √不适用

其他说明：

□适用 √不适用

6、应收款项融资

□适用 √不适用

7、预付款项

(1). 预付款项按账龄列示

√适用 □不适用

单位：元 币种：人民币

账龄	期末余额		期初余额	
	金额	比例(%)	金额	比例(%)
1 年以内	16,115,465.60	99.81	6,109,488.57	97.50
1 至 2 年	11,300.00	0.07	156,697.78	2.50
2 至 3 年	17,026.54	0.11		
3 年以上	1,548.50	0.01		
合计	16,145,340.64	100.00	6,266,186.35	100.00

账龄超过 1 年且金额重要的预付款项未及时结算原因的说明：
无

(2). 按预付对象归集的期末余额前五名的预付款情况

√适用 □不适用

单位：元 币种：人民币

单位名称	期末余额	占预付款项期末余额合计数的比例(%)
宁波众聚成进出口有限公司	4,758,382.60	29.47
海关关税待结算	1,350,739.83	8.37
INEOS Styrolution Korea Ltd	1,205,031.87	7.46
余姚市奇鑫塑料模具厂	874,295.03	5.42
苏州小喜鹊机械有限公司	799,199.62	4.95
合计	8,987,648.95	55.67

其他说明

适用 不适用**8、其他应收款**

项目列示

适用 不适用

单位：元 币种：人民币

项目	期末余额	期初余额
应收利息		
应收股利		
其他应收款	15,550,577.58	20,329,813.88
合计	15,550,577.58	20,329,813.88

其他说明：

适用 不适用**应收利息****(1). 应收利息分类**适用 不适用**(2). 重要逾期利息**适用 不适用**(3). 坏账准备计提情况**适用 不适用

其他说明：

适用 不适用**应收股利****(1). 应收股利**适用 不适用**(2). 重要的账龄超过 1 年的应收股利**适用 不适用**(3). 坏账准备计提情况**适用 不适用

其他说明：

适用 不适用

其他应收款

(4). 按账龄披露

√适用 □不适用

单位：元 币种：人民币

账龄	期末账面余额
1年以内	
其中：1年以内分项	
1年以内	16,354,292.19
1年以内小计	16,354,292.19
1至2年	20,000.00
2至3年	6,037,083.29
3年以上	630,000.00
3至4年	
4至5年	
5年以上	
合计	23,041,375.48

(5). 按款项性质分类情况

√适用 □不适用

单位：元 币种：人民币

款项性质	期末账面余额	期初账面余额
拆借款	6,367,083.29	6,125,112.19
押金保证金	327,200.00	424,200.00
应收出口退税	15,729,321.04	20,816,319.68
其他	617,771.15	574,060.52
合计	23,041,375.48	27,939,692.39

(6). 坏账准备计提情况

√适用 □不适用

单位：元 币种：人民币

坏账准备	第一阶段	第二阶段	第三阶段	合计
	未来12个月预期信用损失	整个存续期预期信用损失(未发生信用减值)	整个存续期预期信用损失(已发生信用减值)	
2022年1月1日余额	1,067,921.55	16,844.77	6,525,112.19	7,609,878.51
2022年1月1日余额在本期				
--转入第二阶段	-1,000.00	1,000.00		
--转入第三阶段				
--转回第二阶段				
--转回第一阶段				
本期计提	-249,206.94	-11,844.77	-160,000.00	-421,051.71
本期转回				
本期转销				
本期核销				
其他变动			301,971.10	301,971.10
2022年6月30日	817,714.61	6,000.00	6,667,083.29	7,490,797.90

余额				
----	--	--	--	--

对本期发生损失准备变动的其他应收款账面余额显著变动的情况说明：

适用 不适用

本期坏账准备计提金额以及评估金融工具的信用风险是否显著增加的采用依据：

适用 不适用

(7). 坏账准备的情况

适用 不适用

单位：元 币种：人民币

类别	期初余额	本期变动金额				期末余额
		计提	收回或转回	转销或核销	其他变动	
单项计提坏账准备	5,735,112.19				301,971.10	6,037,083.29
按组合计提坏账准备	1,874,766.32	421,051.71				1,453,714.61
合计	7,609,878.51	421,051.71			301,971.10	7,490,797.90

其中本期坏账准备转回或收回金额重要的：

适用 不适用

(8). 本期实际核销的其他应收款情况

适用 不适用

(9). 按欠款方归集的期末余额前五名的其他应收款情况

适用 不适用

单位：元 币种：人民币

单位名称	款项的性质	期末余额	账龄	占其他应收款期末余额合计数的比例(%)	坏账准备期末余额
出口退税	应收出口退税	15,729,321.04	1 年以内	68.27	786,466.05
美国维特	拆借款	6,037,083.29	2-3 年	26.20	6,037,083.29
廖万奎	拆借款	330,000.00	3 年以上	1.43	330,000.00
青岛塔波尔机器人技术有限公司	押金保证金	300,000.00	3 年以上	1.30	300,000.00
周盈	备用金	267,600.00	1 年以内	1.16	13,380.00
合计	/	22,664,004.33	/	98.36	7,466,929.34

(10). 涉及政府补助的应收款项

适用 不适用

(11). 因金融资产转移而终止确认的其他应收款

适用 不适用

(12). 转移其他应收款且继续涉入形成的资产、负债的金额

□适用 √不适用

其他说明：

□适用 √不适用

9、存货

(1). 存货分类

√适用 □不适用

单位：元 币种：人民币

项目	期末余额			期初余额		
	账面余额	存货跌价准备/合同履约成本减值准备	账面价值	账面余额	存货跌价准备/合同履约成本减值准备	账面价值
在途物资	5,686,644.78		5,686,644.78	4,945,003.25		4,945,003.25
原材料	143,763,161.28	22,174,891.67	121,588,269.61	153,831,783.91	16,419,711.09	137,412,072.82
在产品	76,594,359.32		76,594,359.32	50,969,536.31		50,969,536.31
半成品	37,153,494.82	202,638.11	36,950,856.71	42,978,553.31	3,301,453.37	39,677,099.94
库存商品	150,865,563.66	2,422,571.21	148,442,992.45	209,069,174.04	2,432,615.24	206,636,558.80
发出商品	1,778,276.02		1,778,276.02	5,308,872.61		5,308,872.61
委托加工物资	26,393,368.48		26,393,368.48	25,727,076.71		25,727,076.71
周转材料	8,247,017.38		8,247,017.38	8,795,079.34		8,795,079.34
合计	450,481,885.74	24,800,100.99	425,681,784.75	501,625,079.48	22,153,779.70	479,471,299.78

(2). 存货跌价准备及合同履约成本减值准备

√适用 □不适用

单位：元 币种：人民币

项目	期初余额	本期增加金额		本期减少金额		期末余额
		计提	其他	转回或转销	其他	
原材料	16,419,711.09	8,335,703.46		2,580,522.88		22,174,891.67
在产品						
库存商品	2,432,615.24	94,200.49		104,244.52		2,422,571.21
周转材料						
消耗性生物资产						
合同履约成本						
半成品	3,301,453.37	2,874,004.06	-	224,811.20		202,638.11
合计	22,153,779.70	5,555,899.89		2,909,578.60		24,800,100.99

(3). 存货期末余额含有借款费用资本化金额的说明

适用 不适用

(4). 合同履约成本本期摊销金额的说明

适用 不适用

其他说明：

适用 不适用

10、合同资产

(1). 合同资产情况

适用 不适用

(2). 报告期内账面价值发生重大变动的金额和原因

适用 不适用

(3). 本期合同资产计提减值准备情况

适用 不适用

其他说明：

适用 不适用

11、持有待售资产

适用 不适用

12、一年内到期的非流动资产

适用 不适用

单位：元 币种：人民币

项目	期末余额	期初余额
一年内到期的债权投资		
一年内到期的其他债权投资		
质押的定期存款	166,058,705.87	218,045,293.47
合计	166,058,705.87	218,045,293.47

期末重要的债权投资和其他债权投资：

适用 不适用

其他说明：

无

13、其他流动资产

适用 不适用

单位：元 币种：人民币

项目	期末余额	期初余额
合同取得成本		
应收退货成本		
待抵扣增值税进项税额		104,366.13
预付房租		120,528.00
合计		224,894.13

其他说明：

无

14、 债权投资

(1). 债权投资情况

适用 不适用

(2). 期末重要的债权投资

适用 不适用

(3). 减值准备计提情况

适用 不适用

15、 其他债权投资

(1). 其他债权投资情况

适用 不适用

(2). 期末重要的其他债权投资

适用 不适用

(3). 减值准备计提情况

适用 不适用

其他说明：

适用 不适用

16、 长期应收款

(1) 长期应收款情况

适用 不适用

(2) 坏账准备计提情况

适用 不适用

(3) 因金融资产转移而终止确认的长期应收款

适用 不适用

(4) 转移长期应收款且继续涉入形成的资产、负债金额

适用 不适用

其他说明：

适用 不适用

17、 长期股权投资

适用 不适用

18、 其他权益工具投资

(1). 其他权益工具投资情况

适用 不适用

(2). 非交易性权益工具投资的情况

适用 不适用

其他说明：

□适用 √不适用

19、其他非流动金融资产

√适用 □不适用

单位：元 币种：人民币

项目	期末余额	期初余额
分类为以公允价值计量且其变动计入当期损益的金融资产	55,254,375.00	64,254,375.00
其中：权益工具投资	55,254,375.00	64,254,375.00
合计	55,254,375.00	64,254,375.00

其他说明：

无

20、投资性房地产

投资性房地产计量模式

(1). 采用成本计量模式的投资性房地产

单位：元 币种：人民币

项目	房屋、建筑物	土地使用权	在建工程	合计
一、账面原值				
1. 期初余额	15,112,199.42	2,760,000.00		17,872,199.42
2. 本期增加金额				
(1) 外购				
(2) 存货\固定资产\在建工程转入				
(3) 企业合并增加				
3. 本期减少金额				
(1) 处置				
(2) 其他转出				
4. 期末余额	15,112,199.42	2,760,000.00		17,872,199.42
二、累计折旧和累计摊销				
1. 期初余额	10,607,915.54	1,402,080.00		12,009,995.54
2. 本期增加金额	103,586.64	33,120.00		136,706.64
(1) 计提或摊销	103,586.64	33,120.00		136,706.64
3. 本期减少金额				
(1) 处置				
(2) 其他转出				
4. 期末余额	10,711,502.18	1,435,200.00		12,146,702.18
三、减值准备				
1. 期初余额				
2. 本期增加金额				
(1) 计提				
3. 本期减少金额				
(1) 处置				
(2) 其他转出				
4. 期末余额				
四、账面价值				
1. 期末账面价值	4,400,697.24	1,324,800.00		5,725,497.24
2. 期初账面价值	4,504,283.88	1,357,920.00		5,862,203.88

(2). 未办妥产权证书的投资性房地产情况:

□适用 √不适用

其他说明

□适用 √不适用

21、固定资产

项目列示

√适用 □不适用

单位：元 币种：人民币

项目	期末余额	期初余额
固定资产	391,107,953.43	374,914,769.57
固定资产清理		
合计	391,107,953.43	374,914,769.57

其他说明:

无

固定资产

(1). 固定资产情况

√适用 □不适用

单位：元 币种：人民币

项目	房屋及建筑物	机器设备	专用设备	运输工具	其他设备	合计
一、账面原值:						
1. 期初余额	269,478,252.05	25,252,215.12	272,201,169.71	14,181,772.61	15,981,868.65	597,095,278.14
2. 本期增加金额	14,714,643.01	1,203,163.49	19,414,463.07	497,298.15	272,478.52	36,102,046.24
(1) 购置		997,417.95	8,999,469.99	497,298.15	272,478.52	10,766,664.61
(2) 在建工程转入	14,714,643.01	205,745.54	10,414,993.08			25,335,381.63
(3) 企业合并增加						
3. 本期减少金额		57,777.78	3,056,272.72	43,162.39		3,157,212.89
(1) 处置或报废		57,777.78	3,056,272.72	43,162.39		3,157,212.89
4. 期末余额	284,192,895.06	26,397,600.83	288,559,360.06	14,635,908.37	16,254,347.17	630,040,111.49
二、累计折旧						

1. 期初余额	96,568,778.68	15,318,048.85	97,775,715.06	10,498,441.29	2,019,524.69	222,180,508.57
2. 本期增加金额	6,283,892.44	1,027,839.68	10,748,222.92	424,966.66	498,723.00	18,983,644.70
(1) 计提	6,283,892.44	1,027,839.68	10,748,222.92	424,966.66	498,723.00	18,983,644.70
3. 本期减少金额		48,438.87	2,149,743.60	33,812.74		2,231,995.21
(1) 处置或报废		48,438.87	2,149,743.60	33,812.74		2,231,995.21
4. 期末余额	102,852,671.12	16,297,449.66	106,374,194.38	10,889,595.21	2,518,247.69	238,932,158.06
三、减值准备						
1. 期初余额						
2. 本期增加金额						
(1) 计提						
3. 本期减少金额						
(1) 处置或报废						
4. 期末余额						
四、账面价值						
1. 期末账面价值	181,340,223.94	10,100,151.17	182,185,165.68	3,746,313.16	13,736,099.48	391,107,953.43
2. 期初账面价值	172,909,473.37	9,934,166.27	174,425,454.65	3,683,331.32	13,962,343.96	374,914,769.57

(2). 暂时闲置的固定资产情况

□适用 √不适用

(3). 通过融资租赁租入的固定资产情况

□适用 √不适用

(4). 通过经营租赁租出的固定资产

□适用 √不适用

(5). 未办妥产权证书的固定资产情况

√适用 □不适用

单位：元 币种：人民币

项目	账面价值	未办妥产权证书的原因
房屋及建筑物	17,235,826.96	正在办理中
小计	17,235,826.96	

其他说明：

□适用 √不适用

固定资产清理

□适用 √不适用

22、在建工程

项目列示

√适用 □不适用

单位：元 币种：人民币

项目	期末余额	期初余额
在建工程	15,161,227.28	17,656,490.65
工程物资		
合计	15,161,227.28	17,656,490.65

其他说明：

无

在建工程

(1). 在建工程情况

√适用 □不适用

单位：元 币种：人民币

项目	期末余额			期初余额		
	账面余额	减值准备	账面价值	账面余额	减值准备	账面价值
年产 500 万台智能高效吸尘器家电生产建设项目	4,955,168.17		4,955,168.17	4,889,184.38		4,889,184.38
智能家电研发中心建设项目	3,305,175.23		3,305,175.23	411,804.28		411,804.28
机器设备	1,701,407.20		1,701,407.20	2,393,389.44		2,393,389.44
停车场				9,361,220.70		9,361,220.70
厂房	2,994,820.81		2,994,820.81			
光伏	1,565,894.81		1,565,894.81			
其他	638,761.06		638,761.06	600,891.85		600,891.85
合计	15,161,227.28		15,161,227.28	17,656,490.65		17,656,490.65

(2). 重要在建工程项目本期变动情况

√适用 □不适用

单位：元 币种：人民币

项目名称	预算数	期初余额	本期增加金额	本期转入固定资产金额	本期其他减少金额	期末余额	工程累计投入占预算比例(%)	工程进度	利息资本化累计金额	其中：本期利息资本化金额	本期利息资本化率(%)	资金来源
年产500万台智能高效吸尘器家电生产建设项目	23,733.70 万元	4,889,184.38	8,180,796.49	8,114,812.70		4,955,168.17	21.69	25%				募集资金
越南生产基地建设项目	12,036.02 万元		157,130.80	157,130.80			65.13	68%				募集资金
智能家电研发中心建设项目	6,000.00 万元	411,804.28	2,893,370.95			3,305,175.23	6.20	8%				募集资金
机器设备		2,393,389.44	1,451,067.34	2,143,049.58		1,701,407.20						自有资金
停车场	1,403.09 万元	9,361,220.70	5,353,422.31	14,714,643.01			104.87	100%				自有资金
厂房	4,761.73 万元		2,994,820.81			2,994,820.81	6.29	8%				自有资金
光伏	439.99 万元		1,565,894.81			1,565,894.81	35.59	38%				自有资金
其他		600,891.85	243,614.75	205,745.54		638,761.06						自有资金
合计	48,374.53 万元	17,656,490.65	22,840,118.26	25,335,381.63		15,161,227.28	/	/			/	/

(3). 本期计提在建工程减值准备情况

□适用 √不适用

其他说明

□适用 √不适用

工程物资

□适用 √不适用

23、生产性生物资产

(1). 采用成本计量模式的生产性生物资产

□适用 √不适用

(2). 采用公允价值计量模式的生产性生物资产

□适用 √不适用

其他说明

□适用 √不适用

24、油气资产

□适用 √不适用

25、使用权资产

√适用 □不适用

单位：元 币种：人民币

项目	房屋及建筑物	土地使用权	合计
一、账面原值			
1. 期初余额	4,238,358.39	289,646.10	4,528,004.49
2. 本期增加金额			
3. 本期减少金额			
4. 期末余额	4,238,358.39	289,646.10	4,528,004.49
二、累计折旧			
1. 期初余额	353,826.93	72,411.53	426,238.46
2. 本期增加金额	215,556.14	33,594.46	249,150.60
(1) 计提	215,556.14	33,594.46	249,150.60
3. 本期减少金额			
(1) 处置			
4. 期末余额	569,383.07	106,005.99	675,389.06
三、减值准备			
1. 期初余额			
2. 本期增加金额			
(1) 计提			
3. 本期减少金额			
(1) 处置			
4. 期末余额			
四、账面价值			
1. 期末账面价值	3,668,975.32	183,640.11	3,852,615.43
2. 期初账面价值	3,884,531.46	217,234.57	4,101,766.03

其他说明：

无

26、无形资产**(1). 无形资产情况**

√适用 □不适用

单位：元 币种：人民币

项目	土地使用权	专利权	非专利技术	软件	合计
一、账面原值					
1. 期初余额	38,023,955.06			2,612,257.94	40,636,213.00
2. 本期增加 金额				847,920.05	847,920.05
(1) 购置				847,920.05	847,920.05
(2) 内部研 发					
(3) 企业合 并增加					
3. 本期减少 金额					
(1) 处置					
4. 期末余额	38,023,955.06			3,460,177.99	41,484,133.05
二、累计摊销					
1. 期初余额	4,951,640.25			251,731.67	5,203,371.92
2. 本期增加 金额	613,180.67			134,336.92	747,517.59
(1) 计提	613,180.67			134,336.92	747,517.59
3. 本期减少 金额					
(1) 处置					
4. 期末余额	5,564,820.92			386,068.59	5,950,889.51
三、减值准备					
1. 期初余额					
2. 本期增加 金额					
(1) 计提					
3. 本期减少 金额					
(1) 处置					
4. 期末余额					
四、账面价值					
1. 期末账面 价值	32,459,134.14			3,074,109.40	35,533,243.54
2. 期初账面 价值	33,072,314.81			2,360,526.27	35,432,841.08

本期末通过公司内部研发形成的无形资产占无形资产余额的比例 0%

(2). 未办妥产权证书的土地使用权情况

□适用 √不适用

其他说明：

适用 不适用

27、开发支出

适用 不适用

28、商誉

(1). 商誉账面原值

适用 不适用

单位：元 币种：人民币

被投资单位名称 或形成商誉的事 项	期初余额	本期增加		本期减少		期末余额
		企业合 并形 成的		处置		
益佳电子	236,867.38					236,867.38
合计	236,867.38					236,867.38

(2). 商誉减值准备

适用 不适用

(3). 商誉所在资产组或资产组组合的相关信息

适用 不适用

(4). 说明商誉减值测试过程、关键参数（例如预计未来现金流量现值时的预测期增长率、稳定期增长率、利润率、折现率、预测期等，如适用）及商誉减值损失的确认方法

适用 不适用

(5). 商誉减值测试的影响

适用 不适用

其他说明：

适用 不适用

29、长期待摊费用

适用 不适用

单位：元 币种：人民币

项目	期初余额	本期增加金 额	本期摊销金 额	其他减少金额	期末余额
装修费	1,069,606.62		58,609.80		1,010,996.82
合计	1,069,606.62		58,609.80		1,010,996.82

其他说明：

无

30、递延所得税资产/递延所得税负债

(1). 未经抵销的递延所得税资产

适用 不适用

单位：元 币种：人民币

项目	期末余额		期初余额	
	可抵扣暂时性差异	递延所得税资产	可抵扣暂时性差异	递延所得税资产
资产减值准备	24,800,100.99	3,720,015.15	22,153,779.70	3,323,066.96
内部交易未实现利润	1,637,888.41	245,683.26	1,154,512.92	173,176.94
可抵扣亏损				
递延收益	5,868,940.06	880,341.01	1,480,764.58	222,114.69
信用减值损失	45,677,981.02	6,931,755.07	49,653,263.12	7,491,909.34
固定资产计税基础大于账面价值	12,794,340.58	1,919,151.09	13,117,640.61	1,967,646.09
使用权资产	92,095.00	13,814.25	147,009.30	22,051.40
合计	90,871,346.06	13,710,759.83	87,706,970.23	13,199,965.42

(2). 未经抵销的递延所得税负债

√适用 □不适用

单位：元 币种：人民币

项目	期末余额		期初余额	
	应纳税暂时性差异	递延所得税负债	应纳税暂时性差异	递延所得税负债
非同一控制企业合并资产评估增值				
其他债权投资公允价值变动				
其他权益工具投资公允价值变动				
其他非流动金融资产公允价值变动损益	52,754,375.00	7,913,156.25	52,754,375.00	7,913,156.25
衍生金融资产公允价值变动损益			11,592.26	1,738.84
合计	52,754,375.00	7,913,156.25	52,765,967.26	7,914,895.09

(3). 以抵销后净额列示的递延所得税资产或负债

□适用 √不适用

(4). 未确认递延所得税资产明细

√适用 □不适用

单位：元 币种：人民币

项目	期末余额	期初余额
可抵扣暂时性差异	6,037,363.29	5,735,322.19
可抵扣亏损	23,747,118.46	13,950,447.88
内部交易未实现利润	6,748,239.90	6,748,239.90
合计	36,532,721.65	26,434,009.97

(5). 未确认递延所得税资产的可抵扣亏损将于以下年度到期

√适用 □不适用

单位：元 币种：人民币

年份	期末金额	期初金额	备注
2026 年	13,950,447.88	13,950,447.88	
2027 年	9,796,670.58		
合计	23,747,118.46	13,950,447.88	/

其他说明：

适用 不适用**31、其他非流动资产**适用 不适用

单位：元 币种：人民币

项目	期末余额			期初余额		
	账面余额	减值准备	账面价值	账面余额	减值准备	账面价值
合同取得成本						
合同履约成本						
应收退货成本						
合同资产						
预付长期资产款	1,130,900.16		1,130,900.16	5,065,464.40		5,065,464.40
质押的定期存单						
合计	1,130,900.16		1,130,900.16	5,065,464.40		5,065,464.40

其他说明：

无

32、短期借款**(1). 短期借款分类**适用 不适用

单位：元 币种：人民币

项目	期末余额	期初余额
质押借款	150,116,319.40	200,204,722.24
抵押借款	165,673,658.50	110,687,859.18
保证借款		
信用借款	5,004,500.00	20,053,472.22
合计	320,794,477.90	330,946,053.64

短期借款分类的说明：

无

(2). 已逾期未偿还的短期借款情况适用 不适用

其他说明：

适用 不适用

33、交易性金融负债

□适用 √不适用

34、衍生金融负债

□适用 √不适用

35、应付票据

√适用 □不适用

单位：元 币种：人民币

种类	期末余额	期初余额
商业承兑汇票		
银行承兑汇票	136,422,539.57	167,515,307.63
合计	136,422,539.57	167,515,307.63

本期末已到期未支付的应付票据总额为 0 元。

36、应付账款**(1). 应付账款列示**

√适用 □不适用

单位：元 币种：人民币

项目	期末余额	期初余额
货款	490,901,417.69	512,136,711.97
设备工程款	4,972,176.35	9,806,870.09
其他	5,617,949.98	11,100,904.15
合计	501,491,544.02	533,044,486.21

(2). 账龄超过 1 年的重要应付账款

□适用 √不适用

其他说明：

□适用 √不适用

37、预收款项**(1). 预收账款项列示**

√适用 □不适用

单位：元 币种：人民币

项目	期末余额	期初余额
房租	643,128.56	771,759.25
合计	643,128.56	771,759.25

(2). 账龄超过 1 年的重要预收款项

□适用 √不适用

其他说明：

□适用 √不适用

38、合同负债**(1). 合同负债情况**

√适用 □不适用

单位：元 币种：人民币

项目	期末余额	期初余额
货款	16,782,803.30	10,915,632.02
合计	16,782,803.30	10,915,632.02

(2). 报告期内账面价值发生重大变动的金额和原因

□适用 √不适用

其他说明：

□适用 √不适用

39、应付职工薪酬

(1). 应付职工薪酬列示

√适用 □不适用

单位：元 币种：人民币

项目	期初余额	本期增加	本期减少	期末余额
一、短期薪酬	23,549,201.63	104,561,279.37	104,690,936.21	23,419,544.79
二、离职后福利-设定提存计划	10,956.74	4,279,643.54	4,278,333.58	12,266.70
三、辞退福利				
四、一年内到期的其他福利				
合计	23,560,158.37	108,840,922.91	108,969,269.79	23,431,811.49

(2). 短期薪酬列示

√适用 □不适用

单位：元 币种：人民币

项目	期初余额	本期增加	本期减少	期末余额
一、工资、奖金、津贴和补贴	23,542,292.41	99,433,763.04	99,564,520.07	23,411,535.38
二、职工福利费		1,453,105.89	1,453,105.89	
三、社会保险费	6,909.22	2,367,352.95	2,366,252.76	8,009.41
其中：医疗保险费	6,415.85	2,070,594.70	2,069,560.52	7,450.03
工伤保险费	493.37	296,758.25	296,692.24	559.38
生育保险费				
四、住房公积金		1,263,082.00	1,263,082.00	
五、工会经费和职工教育经费		43,975.49	43,975.49	
六、短期带薪缺勤				
七、短期利润分享计划				
合计	23,549,201.63	104,561,279.37	104,690,936.21	23,419,544.79

(3). 设定提存计划列示

√适用 □不适用

单位：元 币种：人民币

项目	期初余额	本期增加	本期减少	期末余额
1、基本养老保险	10,578.42	4,150,198.55	4,148,928.16	11,848.81
2、失业保险费	378.32	129,444.99	129,405.42	417.89

3、企业年金缴费				
合计	10,956.74	4,279,643.54	4,278,333.58	12,266.70

其他说明：

适用 不适用

40、应交税费

适用 不适用

单位：元 币种：人民币

项目	期末余额	期初余额
增值税	1,133,885.28	1,340,692.47
消费税		
营业税		
企业所得税	24,658,930.55	8,996,668.29
个人所得税	6,406,243.70	284,479.11
城市维护建设税	43,606.31	336,435.14
房产税	1,221,384.64	2,425,482.74
土地使用税	725,528.85	1,451,091.11
教育费附加	18,688.45	144,186.49
地方教育附加	12,458.96	96,124.32
印花税	79,386.75	65,787.60
残保金	524,117.28	261,938.64
车船税		10,119.52
合计	34,824,230.77	15,413,005.43

其他说明：

无

41、其他应付款

项目列示

适用 不适用

单位：元 币种：人民币

项目	期末余额	期初余额
应付利息		
应付股利		
其他应付款	458,404.57	422,379.89
合计	458,404.57	422,379.89

其他说明：

无

应付利息

适用 不适用

应付股利

适用 不适用

其他应付款

(1). 按款项性质列示其他应付款

适用 不适用

单位：元 币种：人民币

项目	期末余额	期初余额
押金保证金	423,700.00	417,350.00
其他	34,704.57	5,029.89
合计	458,404.57	422,379.89

(2). 账龄超过 1 年的重要其他应付款

□适用 √不适用

其他说明：

□适用 √不适用

42、持有待售负债

□适用 √不适用

43、1 年内到期的非流动负债

√适用 □不适用

单位：元 币种：人民币

项目	期末余额	期初余额
1 年内到期的长期借款		12,893,724.00
1 年内到期的应付债券		
1 年内到期的长期应付款		
1 年内到期的租赁负债	334,991.92	395,904.28
分期付息到期还本的长期借款利息		52,892.47
合计	334,991.92	13,342,520.75

其他说明：

无

44、其他流动负债

√适用 □不适用

单位：元 币种：人民币

项目	期末余额	期初余额
短期应付债券		
应付退货款		
待转销项税额	8,877.62	202,526.08
合计	8,877.62	202,526.08

短期应付债券的增减变动：

□适用 √不适用

其他说明：

□适用 √不适用

45、长期借款**(1). 长期借款分类**

√适用 □不适用

单位：元 币种：人民币

项目	期末余额	期初余额
----	------	------

质押借款		
抵押借款		20,000,000.00
保证借款		
信用借款		
抵押及保证借款		6,900,000.00
合计		26,900,000.00

长期借款分类的说明：

无

其他说明，包括利率区间：

适用 不适用

46、应付债券

(1). 应付债券

适用 不适用

(2). 应付债券的增减变动（不包括划分为金融负债的优先股、永续债等其他金融工具）

适用 不适用

(3). 可转换公司债券的转股条件、转股时间说明

适用 不适用

(4). 划分为金融负债的其他金融工具说明

期末发行在外的优先股、永续债等其他金融工具基本情况

适用 不适用

期末发行在外的优先股、永续债等金融工具变动情况表

适用 不适用

其他金融工具划分为金融负债的依据说明

适用 不适用

其他说明：

适用 不适用

47、租赁负债

适用 不适用

单位：元 币种：人民币

项目	期末余额	期初余额
房屋建筑物	3,606,433.83	3,701,885.09
土地使用权	77,100.00	150,985.96
合计	3,683,533.83	3,852,871.05

其他说明：

无

48、长期应付款

项目列示

适用 不适用

长期应付款

□适用 √不适用

专项应付款

□适用 √不适用

49、长期应付职工薪酬

□适用 √不适用

50、预计负债

□适用 √不适用

51、递延收益

递延收益情况

√适用 □不适用

单位：元 币种人民币

项目	期初余额	本期增加	本期减少	期末余额	形成原因
政府补助	1,480,764.58	4,559,900.00	171,724.52	5,868,940.06	与资产相关
合计	1,480,764.58	4,559,900.00	171,724.52	5,868,940.06	/

涉及政府补助的项目：

√适用 □不适用

单位：元 币种：人民币

负债项目	期初余额	本期新增补助金额	本期计入营业外收入金额	本期计入其他收益金额	其他变动	期末余额	与资产相关/与收益相关
年产 100 万台高效吸尘器技改项目 [注 1]	697,073.10			64,298.01		632,775.09	与资产相关
年新增 100 万台大容量吸尘器自动化生产技术改造项目 [注 2]	310,557.38			27,005.00		283,552.38	与资产相关
年产 350 万台高效吸尘器生产线机器人换人技术改造项目 [注 3]	473,134.10			35,853.18		437,280.92	与资产相关
年产 150 万台智能吸尘器生产线技术改造项目 [注 4]		4,559,900.00		44,568.33		4,515,331.67	与资产相关

小计	1,480,764.58	4,559,900.00		171,724.52		5,868,940.06	
----	--------------	--------------	--	------------	--	--------------	--

其他说明：

适用 不适用

政府补助本期计入当期损益情况详见本财务报表附注五 40 之说明。

[注 1]根据余姚市经济和信息化局 余姚市财政局《关于下达宁波市 2017 年度第一批工业投资（技术改造）项目专项补助（预拨）资金的通知》（余经发〔2017〕81 号），本公司 2017 年度收到年产 100 万台高效吸尘器技改项目补助 280,000.00 元。根据余姚市经济和信息化局 余姚市财政局《关于下达宁波市 2017 年度工业投资（技术改造）项目专项补助资金的通知》（余经发〔2018〕15 号），本公司 2018 年度收到补助 768,100.00 元。根据余姚市经济和信息化局 余姚市财政局《关于下达宁波市 2017 年度工业投资（技术改造）项目本级补助资金的通知》（余经发〔2019〕14 号），本公司 2019 年收到政府补助 131,000.00 元，该项政府补助与资产相关，确认为递延收益。按照对应资产的预计使用期限平均分摊转入当期损益，本期摊销计入其他收益 64,298.01 元，累计摊销金额为 546,324.91 元。截至 2022 年 6 月 30 日余额为 632,775.09 元。

[注 2]根据余姚市经济和信息化局 余姚市财政局《关于下达余姚市 2016 年度“机器换人”重点专项补助资金的通知》（余经发〔2017〕82 号），本公司 2017 年度收到年新增 100 万台大容量吸尘器自动化生产技术改造项目补助资金 540,100.00 元。该项政府补助与资产相关，确认为递延收益。按照对应资产的预计使用期限平均分摊转入当期损益，本期摊销计入其他收益 27,005.00 元，累计摊销金额为 256,547.52 元。截至 2022 年 6 月 30 日余额为 283,552.38 元。

[注 3]根据余姚市经济和信息化局 余姚市财政局《关于下达余姚市 2018 年度工业投资（技术改造）项目（第一批）专项补助资金及本级补助资金的通知》（余经发〔2019〕22 号），本公司 2019 年度收到年产 350 万台高效吸尘器生产线机器人技术改造项目补助资金 652,400.00 元。该项政府补助与资产相关，确认为递延收益。按照对应资产的预计使用期限平均分摊转入当期损益，本期摊销计入其他收益 35,853.18 元，累计摊销金额为 215,119.08 元。截至 2022 年 6 月 30 日余额为 437,280.92 元。

[注 4]根据余姚市经济和信息化局 余姚市财政局《关于下达 2021 年度余姚市工业投资（技术改造）项目（第二、三批）专项补助资金的通知》（余经发〔2022〕28 号）以及余姚市财政局《关于下达 2021 年度余姚市工业投资（技术改造）项目（第一、二批）专项补助资金的通知》（余经发〔2022〕18 号），本公司 2022 年度收到年产 150 万台智能吸尘器生产线技术改造项目补助资金 4,559,900.00 元。该项政府补助与资产相关，确认为递延收益。按照对应资产的预计使用期限平均分摊转入当期损益，本期摊销计入其他收益 44,568.33 元，累计摊销金额为 44,568.33 元。截止 2022 年 6 月 30 日余额为 4,515,331.67 元。

52、其他非流动负债

适用 不适用

53、股本

适用 不适用

单位：元 币种：人民币

	期初余额	本次变动增减（+、-）					期末余额
		发行新股	送股	公积金转股	其他	小计	
股份总数	401,000,000.00						401,000,000.00

其他说明：

2021 年 11 月 22 日经中国证券监督管理委员会证监许可〔2021〕3418 号文核准，并经上海证券交易所同意，由主承销商甬兴证券有限公司向社会公开发行人人民币普通股（A 股）股票 41,000,000.00 股，每股面值 1 元，发行价为每股人民币 9.56 元，共计募集资金 391,960,000.00 元，扣除发行费用后，募集资金净额为 335,843,000.00 元。公司增加股本 41,000,000.00 元，计入资本公积（股本溢价）

294,842,999.38 元。上述募集资金到位情况业经天健会计师事务所（特殊普通合伙）验证，并由其出具《验资报告》（天健验〔2021〕643 号）。

54、其他权益工具

(1) 期末发行在外的优先股、永续债等其他金融工具基本情况

适用 不适用

(2) 期末发行在外的优先股、永续债等金融工具变动情况表

适用 不适用

其他权益工具本期增减变动情况、变动原因说明，以及相关会计处理的依据：

适用 不适用

其他说明：

适用 不适用

55、资本公积

适用 不适用

单位：元 币种：人民币

项目	期初余额	本期增加	本期减少	期末余额
资本溢价（股本溢价）	414,384,379.63			414,384,379.63
其他资本公积				
合计	414,384,379.63			414,384,379.63

其他说明，包括本期增减变动情况、变动原因说明：

无

56、库存股

适用 不适用

57、其他综合收益

适用 不适用

单位：元 币种：人民币

项目	期初余额	本期发生金额					税后归属于少数股东	期末余额
		本期所得税前发生额	减：前期计入其他综合收益当期转入损益	减：前期计入其他综合收益当期转入留存收益	减：所得税费用	税后归属于母公司		
一、不能重分类进损益的其								

他综合收益								
其中：重新计量设定受益计划变动额								
权益法下不能转损益的其他综合收益								
其他权益工具投资公允价值变动								
企业自身信用风险公允价值变动								
二、将重分类进损益的其他综合收益	-5,344,227.12	-1,733,930.33				-1,733,930.33		-7,078,157.45
其中：权益法下可转损益的其								

他综合收益								
其他债权投资公允价值变动								
金融资产重分类计入其他综合收益的金额								
其他债权投资信用减值准备								
现金流量套期储备								
外币财务报表折算差额	-5,344,227.12	-1,733,930.33				-1,733,930.33		-7,078,157.45
其他综合收益合计	-5,344,227.12	-1,733,930.33				-1,733,930.33		-7,078,157.45

其他说明，包括对现金流量套期损益的有效部分转为被套期项目初始确认金额调整：

无

58、专项储备

适用 不适用

59、 盈余公积

√适用 □不适用

单位：元 币种：人民币

项目	期初余额	本期增加	本期减少	期末余额
法定盈余公积	54,271,537.86			54,271,537.86
任意盈余公积				
储备基金				
企业发展基金				
其他				
合计	54,271,537.86			54,271,537.86

盈余公积说明，包括本期增减变动情况、变动原因说明：

无

60、 未分配利润

√适用 □不适用

单位：元 币种：人民币

项目	本期	上年度
调整前上期末未分配利润	436,548,584.75	227,566,816.93
调整期初未分配利润合计数（调增+，调减-）		
调整后期初未分配利润	436,548,584.75	227,566,816.93
加：本期归属于母公司所有者的净利润	149,559,378.23	231,698,964.97
减：提取法定盈余公积		22,717,197.15
提取任意盈余公积		
提取一般风险准备		
应付普通股股利	160,400,000.00	
转作股本的普通股股利		
期末未分配利润	425,707,962.98	436,548,584.75

调整期初未分配利润明细：

- 1、由于《企业会计准则》及其相关新规定进行追溯调整，影响期初未分配利润 0 元。
- 2、由于会计政策变更，影响期初未分配利润 0 元。
- 3、由于重大会计差错更正，影响期初未分配利润 0 元。
- 4、由于同一控制导致的合并范围变更，影响期初未分配利润 0 元。
- 5、其他调整合计影响期初未分配利润 0 元。

61、 营业收入和营业成本**(1). 营业收入和营业成本情况**

√适用 □不适用

单位：元 币种：人民币

项目	本期发生额		上期发生额	
	收入	成本	收入	成本
主营业务	1,218,273,468.60	987,397,082.37	1,181,095,401.37	991,029,153.84
其他业务	13,473,736.24	6,606,801.77	8,265,200.64	5,790,630.44
合计	1,231,747,204.84	994,003,884.14	1,189,360,602.01	996,819,784.28
其中：与客户之间的合	1,229,504,182.41	993,867,177.50	1,187,744,823.00	996,362,065.51

同产生的收入				
--------	--	--	--	--

(2). 合同产生的收入的情况

√适用 □不适用

单位：元 币种：人民币

1) 与客户之间的合同产生的收入按主要类别的分解信息

与客户之间的合同产生的收入按商品或服务类型分解

项目	本期数		上年同期数	
	收入	成本	收入	成本
无线锂电吸尘器	721,259,215.19	583,742,033.82	728,100,855.69	608,048,283.54
有线吸尘器	404,613,562.58	324,443,716.52	343,051,942.61	284,695,199.36
多功能无线拖把	29,606,638.28	25,942,321.33	55,229,567.87	49,268,069.82
电机	14,217,808.91	12,435,269.58	9,953,128.82	9,450,507.74
扫地机器人	12,463,673.71	10,083,422.18	4,313,080.88	4,024,110.59
配件及其他	36,112,569.93	30,750,318.94	40,446,825.50	35,542,982.79
其他业务收入	11,230,713.81	6,470,095.13	6,649,421.63	5,332,911.67
小计	1,229,504,182.41	993,867,177.50	1,187,744,823.00	996,362,065.51

2) 与客户之间的合同产生的收入按经营地区分解

项目	本期数		上年同期数	
	收入	成本	收入	成本
境外	1,022,304,868.27	828,572,729.03	1,005,994,428.79	845,358,804.95
境内	207,199,314.14	165,294,448.47	181,750,394.21	151,003,260.56
小计	1,229,504,182.41	993,867,177.50	1,187,744,823.00	996,362,065.51

3) 与客户之间的合同产生的收入按商品或服务转让时间分解

项目	本期数	上年同期数
在某一时点确认收入	1,229,504,182.41	1,187,744,823.00
小计	1,229,504,182.41	1,187,744,823.00

合同产生的收入说明：

无

(3). 履约义务的说明

□适用 √不适用

(4). 分摊至剩余履约义务的说明

□适用 √不适用

其他说明：

无

62、税金及附加

√适用 □不适用

单位：元 币种：人民币

项目	本期发生额	上期发生额
消费税		
营业税		
城市维护建设税	743,554.24	960,188.07
教育费附加	318,666.10	411,509.17
资源税		
房产税	1,215,218.76	1,029,776.64
土地使用税	725,562.30	725,545.56
车船使用税	2,790.00	300.00
印花税	278,466.00	269,914.15
地方教育附加	212,444.09	274,339.45
合计	3,496,701.49	3,671,573.04

其他说明：

无

63、销售费用

√适用 □不适用

单位：元 币种：人民币

项目	本期发生额	上期发生额
职工薪酬	2,263,114.94	2,383,510.92
保险费	2,254,698.38	2,394,469.30
差旅费		30,623.60
业务招待费	1,019,966.85	527,430.96
其他	398,444.40	305,778.67
合计	5,936,224.57	5,641,813.45

其他说明：

无

64、管理费用

√适用 □不适用

单位：元 币种：人民币

项目	本期发生额	上期发生额
职工薪酬	21,701,352.22	18,488,260.75
折旧及摊销	3,895,571.72	3,165,893.15
修理费	1,800,052.67	2,070,135.04
物料消耗	3,846,650.02	1,589,586.69
业务招待费	1,034,771.13	1,055,804.01
办公费	390,650.51	912,461.79
咨询顾问费	1,780,646.31	1,207,888.55
水电费	1,084,039.89	792,714.42
保险费	486,220.90	478,671.06

差旅费	85,227.92	277,490.98
股份支付		
其他	5,570,823.24	3,470,015.42
合计	41,676,006.53	33,508,921.86

其他说明：

无

65、研发费用

√适用 □不适用

单位：元 币种：人民币

项目	本期发生额	上期发生额
人员人工	20,322,401.93	17,925,152.96
直接投入	20,182,536.46	18,562,840.75
折旧与摊销	613,624.80	680,997.41
新产品设计费	145,362.06	
其他费用	1,679,538.20	793,409.24
合计	42,943,463.45	37,962,400.36

其他说明：

无

66、财务费用

√适用 □不适用

单位：元 币种：人民币

项目	本期发生额	上期发生额
利息费用	5,495,483.39	5,033,512.51
减：利息收入	5,918,068.62	5,467,992.63
汇兑净损失	-27,008,981.50	5,527,551.32
手续费	207,852.19	311,472.52
合计	-27,223,714.54	5,404,543.72

其他说明：

无

67、其他收益

√适用 □不适用

单位：元 币种：人民币

项目	本期发生额	上期发生额
与资产相关的政府补助[注]	171,724.52	127,156.20
与收益相关的政府补助[注]	7,502,251.00	4,397,772.40
合计	7,673,975.52	4,524,928.60

其他说明：

[注]本期计入其他收益的政府补助情况详见本附注五(40)之说明

68、投资收益

√适用 □不适用

单位：元 币种：人民币

项目	本期发生额	上期发生额
权益法核算的长期股权投资收益		
处置长期股权投资产生的投资收益		
交易性金融资产在持有期间的投资收益		
其他权益工具投资在持有期间取得的股利收入		
债权投资在持有期间取得的利息收入		
其他债权投资在持有期间取得的利息收入		
处置交易性金融资产取得的投资收益	1,493,243.19	847,646.34
处置其他权益工具投资取得的投资收益		
处置债权投资取得的投资收益		
处置其他债权投资取得的投资收益		
债务重组收益		
处置其他非流动金融资产	1,080,000.00	
合计	2,573,243.19	847,646.34

其他说明：

无

69、净敞口套期收益适用 不适用**70、公允价值变动收益**适用 不适用

单位：元 币种：人民币

产生公允价值变动收益的来源	本期发生额	上期发生额
交易性金融资产		
其中：衍生金融工具产生的公允价值变动收益		
交易性金融负债		
按公允价值计量的投资性房地产		
分类为以公允价值计量且其变动计入当期损益的金融资产		17,500,000.00
其中：权益工具投资		17,500,000.00
合计		17,500,000.00

其他说明：

无

71、信用减值损失适用 不适用

单位：元 币种：人民币

项目	本期发生额	上期发生额
应收票据坏账损失		
应收账款坏账损失	3,751,832.08	-5,688,793.51
其他应收款坏账损失	421,051.71	
债权投资减值损失		
其他债权投资减值损失		

长期应收款坏账损失		
合同资产减值损失		
合计	4,172,883.79	-5,688,793.51

其他说明：

无

72、资产减值损失

√适用 □不适用

单位：元 币种：人民币

项目	本期发生额	上期发生额
一、坏账损失		
二、存货跌价损失及合同履约成本减值损失	-5,555,899.89	-3,699,448.90
三、长期股权投资减值损失		
四、投资性房地产减值损失		
五、固定资产减值损失		
六、工程物资减值损失		
七、在建工程减值损失		
八、生产性生物资产减值损失		
九、油气资产减值损失		
十、无形资产减值损失		
十一、商誉减值损失		
十二、其他		
合计	-5,555,899.89	-3,699,448.90

其他说明：

无

73、资产处置收益

√适用 □不适用

单位：元 币种：人民币

项目	本期发生额	上期发生额
固定资产处置收益	-54,308.19	253,687.68
合计	-54,308.19	253,687.68

其他说明：

□适用 √不适用

74、营业外收入

√适用 □不适用

单位：元 币种：人民币

项目	本期发生额	上期发生额	计入当期非经常性损益的金额
非流动资产处置利得合计			
其中：固定资产处置利得			
无形资产处置利得			
债务重组利得			
非货币性资产交换利得			

接受捐赠			
政府补助			
无需支付款项	74,952.87	47,028.10	74,952.87
其他	28,703.76	190,743.42	28,703.76
合计	103,656.63	237,771.52	103,656.63

计入当期损益的政府补助

适用 不适用

其他说明：

适用 不适用

75、营业外支出

适用 不适用

单位：元 币种：人民币

项目	本期发生额	上期发生额	计入当期非经常性损益的金额
非流动资产处置损失合计		913,692.31	
其中：固定资产处置损失		913,692.31	
无形资产处置损失			
债务重组损失			
非货币性资产交换损失			
对外捐赠	300,000.00	400,000.00	300,000.00
罚款支出	1,892.00	6,353.60	1,892.00
其他	39,216.82	1,000.00	39,216.82
合计	341,108.82	1,321,045.91	341,108.82

其他说明：

无

76、所得税费用

(1) 所得税费用表

适用 不适用

单位：元 币种：人民币

项目	本期发生额	上期发生额
当期所得税费用	29,783,446.84	13,408,128.52
递延所得税费用	-468,712.47	1,329,814.83
合计	29,314,734.37	14,737,943.35

(2) 会计利润与所得税费用调整过程

适用 不适用

单位：元 币种：人民币

项目	本期发生额
利润总额	179,487,081.43
按法定/适用税率计算的所得税费用	26,923,062.21
子公司适用不同税率的影响	316,646.86
调整以前期间所得税的影响	

非应税收入的影响	
不可抵扣的成本、费用和损失的影响	53,145.08
使用前期未确认递延所得税资产的可抵扣亏损的影响	
本期未确认递延所得税资产的可抵扣暂时性差异或可抵扣亏损的影响	2,021,880.22
所得税费用	29,314,734.37

其他说明：

适用 不适用

77、其他综合收益

适用 不适用

详见附注

其他综合收益的税后净额详见本附注七(57)之说明。

78、现金流量表项目

(1). 收到的其他与经营活动有关的现金

适用 不适用

单位：元 币种：人民币

项目	本期发生额	上期发生额
政府补助	12,062,151.00	4,397,772.40
利息收入	1,805,015.81	2,319,769.35
收到的定金、押金、保证金等	106,350.00	16,900.00
租金收入	1,661,213.54	1,486,243.55
其他	348,421.17	
合计	15,983,151.52	8,220,685.30

收到的其他与经营活动有关的现金说明：

无

(2). 支付的其他与经营活动有关的现金

适用 不适用

单位：元 币种：人民币

项目	本期发生额	上期发生额
支付的定金、押金、保证金	3,000.00	29,050.00
支付的销售费用	3,588,143.06	2,605,200.37
支付的管理费用	14,199,694.94	10,417,006.70
支付的研发费用	5,277,189.30	7,131,788.01
对外捐赠支出	300,000.00	400,000.00
金融手续费	207,852.19	311,472.52
其他	61,951.07	199,906.23
合计	23,637,830.56	21,094,423.83

支付的其他与经营活动有关的现金说明：

无

(3). 收到的其他与投资活动有关的现金

√适用 □不适用

单位：元 币种：人民币

项目	本期发生额	上期发生额
理财产品赎回	217,860,000.00	231,800,000.00
合计	217,860,000.00	231,800,000.00

收到的其他与投资活动有关的现金说明：

无

(4). 支付的其他与投资活动有关的现金

√适用 □不适用

单位：元 币种：人民币

项目	本期发生额	上期发生额
购买理财产品	282,750,000.00	70,000,000.00
支付设备保证金		21,871,049.00
定期存单		2,000,000.00
合计	282,750,000.00	93,871,049.00

支付的其他与投资活动有关的现金说明：

无

(5). 收到的其他与筹资活动有关的现金

√适用 □不适用

单位：元 币种：人民币

项目	本期发生额	上期发生额
收到控股股东补偿款		5,567,426.91
质押的定期存款到期	55,851,861.60	
合计	55,851,861.60	5,567,426.91

收到的其他与筹资活动有关的现金说明：

无

(6). 支付的其他与筹资活动有关的现金

√适用 □不适用

单位：元 币种：人民币

项目	本期发生额	上期发生额
支付租赁付款额	206,021.28	188,731.67
合计	206,021.28	188,731.67

支付的其他与筹资活动有关的现金说明：

无

79、现金流量表补充资料

(1) 现金流量表补充资料

√适用 □不适用

单位：元 币种：人民币

补充资料	本期金额	上期金额
1. 将净利润调节为经营活动现金流量:		
净利润	150,172,347.06	104,268,367.77
加: 资产减值准备	5,555,899.89	3,699,448.90
信用减值损失	-4,172,883.79	5,688,793.51
固定资产折旧、油气资产折耗、生产性生物资产折旧	18,983,644.70	15,175,255.84
使用权资产摊销	675,389.06	159,460.91
无形资产摊销	747,517.59	486,485.98
长期待摊费用摊销	58,609.80	11,200.01
处置固定资产、无形资产和其他长期资产的损失(收益以“-”号填列)	-5,372.78	-253,687.68
固定资产报废损失(收益以“-”号填列)		913,692.31
公允价值变动损失(收益以“-”号填列)		-17,500,000.00
财务费用(收益以“-”号填列)	2,439,778.17	1,068,955.86
投资损失(收益以“-”号填列)	-2,573,243.19	-847,646.34
递延所得税资产减少(增加以“-”号填列)	-532,766.38	-1,293,487.79
递延所得税负债增加(减少以“-”号填列)	-1,738.84	2,625,000.00
存货的减少(增加以“-”号填列)	48,233,615.14	-97,820,703.23
经营性应收项目的减少(增加以“-”号填列)	84,722,580.62	-108,005,628.21
经营性应付项目的增加(减少以“-”号填列)	-39,506,331.50	58,588,660.89
其他		
经营活动产生的现金流量净额	264,797,045.55	-33,035,831.27
2. 不涉及现金收支的重大投资和筹资活动:		
债务转为资本		
一年内到期的可转换公司债券		
融资租入固定资产		
3. 现金及现金等价物净变动情况:		
现金的期末余额	400,492,631.18	180,872,552.88
减: 现金的期初余额	374,786,320.62	273,518,962.00
加: 现金等价物的期末余额		
减: 现金等价物的期初余额		
现金及现金等价物净增加额	25,706,310.56	-92,646,409.12

(2) 本期支付的取得子公司的现金净额

□适用 √不适用

(3) 本期收到的处置子公司的现金净额

□适用 √不适用

(4) 现金和现金等价物的构成

√适用 □不适用

单位：元 币种：人民币

项目	期末余额	期初余额
一、现金	400,492,631.18	374,786,320.62
其中：库存现金	105,170.41	533,114.09
可随时用于支付的银行存款	400,387,460.77	374,253,206.53
可随时用于支付的其他货币资金		
可用于支付的存放中央银行款项		
存放同业款项		
拆放同业款项		
二、现金等价物		
其中：三个月内到期的债券投资		
三、期末现金及现金等价物余额	400,492,631.18	374,786,320.62
其中：母公司或集团内子公司使用受限制的现金和现金等价物		

其他说明：

√适用 □不适用

期初其他货币资金 57,484,650.66 元均系银行承兑汇票保证金，使用受到限制，不作为现金及现金等价物。期末其他货币资金 47,034,174.55 元系银行承兑汇票保证金，使用受到限制，不作为现金及现金等价物。

80、所有者权益变动表项目注释

说明对上年期末余额进行调整的“其他”项目名称及调整金额等事项：

□适用 √不适用

81、所有权或使用权受到限制的资产

√适用 □不适用

单位：元 币种：人民币

项目	期末账面价值	受限原因
货币资金	47,034,174.55	银行承兑汇票保证金
应收票据		
存货		
固定资产	122,736,887.11	抵押
无形资产	8,153,745.87	抵押
一年内到期的非流动资产	166,058,705.87	短期借款质押
投资性房地产	2,272,048.16	抵押
合计	346,255,561.56	/

其他说明：

无

82、外币货币性项目**(1). 外币货币性项目**

√适用 □不适用

单位：元

项目	期末外币余额	折算汇率	期末折算人民币
----	--------	------	---------

			余额
货币资金	-	-	174,144,667.67
其中：美元	25,525,696.88	6.7114	171,313,162.04
欧元			
港币			
越南盾	10,112,520,111.00	0.00028	2,831,505.63
应收账款	-	-	582,651,763.15
其中：美元	86,815,234.25	6.7114	582,651,763.15
欧元			
港币			
其他应收款	-	-	6,037,083.29
其中：美元	899,526.67	6.7114	6,037,083.29
应付账款	-	-	167,019,677.63
其中：美元	23,343,871.38	6.7114	156,670,058.38
越南盾	36,962,925,899.87	0.00028	10,349,619.25
短期借款	-	-	46,567,849.64
其中：美元	6,938,619.31	6.7114	46,567,849.64
长期借款	-	-	
其中：美元			
欧元			
港币			

其他说明：

无

(2). 境外经营实体说明，包括对于重要的境外经营实体，应披露其境外主要经营地、记账本位币及选择依据，记账本位币发生变化的还应披露原因

适用 不适用

境外经营实体新加坡立达为本公司 100% 出资设立的子公司，主要经营地为新加坡，记账本位币为美元；香港立达为本公司 100% 出资设立的子公司，主要经营地为香港，记账本位币为港币；美国立达为新加坡立达 100% 出资设立的子公司，主要经营地为美国，记账本位币为美元；越南立达为新加坡立达 100% 出资设立的子公司，主要经营地为越南，记账本位币为越南盾。

83、套期

适用 不适用

84、政府补助

1. 政府补助基本情况

适用 不适用

单位：元 币种：人民币

种类	金额	列报项目	计入当期损益的金额
年产 100 万台高能效吸尘器技改项目	1,179,100.00	递延收益	64,298.01
年新增 100 万台大容量吸尘器自动化生产技术改造项目	540,100.00	递延收益	27,005.00
年产 350 万台高效吸尘器生产线机器人技术改造	652,400.00	递延收益	35,853.18

项目			
年产 150 万台智能吸尘器生产线技术改造项目	4,559,900.00	递延收益	44,568.33
《宁波市地方金融监督管理局 宁波市财政局关于印发“凤凰行动”宁波计划专项资金管理办法的通知》（甬金管[2022]6 号）	2,000,000.00	其他收益	2,000,000.00
《余姚市人民政府办公室关于印发进一步深入推进余姚市“凤凰行动”实施方案的通知》（余政办发[2021]49 号）	2,000,000.00	其他收益	2,000,000.00
商务局出口信保补助	914,500.00	其他收益	914,500.00
商务局开放型经济补贴	800,000.00	其他收益	800,000.00
《余姚市人民政府关于印发推进制造业高质量发展的若干意见的通知》（余政办发[2020]26 号）	300,000.00	其他收益	300,000.00
《余姚市人力资源和社会保障局 余姚市 2021 年度企业稳岗返还情况公示》（第一批）	286,932.91	其他收益	286,932.91
《余姚市商务局 关于加快现代服务业和开放型经济发展的若干政府意见》（余党发[2019]26 号）	200,000.00	其他收益	200,000.00
《余姚市经济和信息化局余姚市人民政府关于印发<推进制造业高质量发展的若干意见>工业政策实施细则》（余经发[2021]6 号）	179,300.00	其他收益	179,300.00
《余姚市经济和信息化局余姚市人民政府关于推进制造业高质量发展的若干意见》（余政发[2020]26 号）《余姚市研发投入专项激励资金使用管理办法》（余科[2021]5 号）	155,800.00	其他收益	155,800.00
《余姚市商务局 余姚市人民政府关于加快现代服务业和开放型经济发展的若干政府意见》（余党发[2019]26 号）和《余姚市经济和信息化局 余姚市人民政府关于加快现代服务业和开放型经济发展的若干补充意见》（余政发[2021]7 号）	150,000.00	其他收益	150,000.00

《余姚市人力资源和社会保障局余姚市 2020 年度稳岗返还情况公示》根据浙人社发[2021]39 号文件	132,918.09	其他收益	132,918.09
《余姚市经济和信息化局余姚市人民政府关于推进制造业高质量发展的若干意见》（余政发[2020]26 号）、《余姚市人民政府关于实施新一轮余姚市工业企业“350”梯度培育计划的若干意见》（余政办发[2021]56 号）	110,000.00	其他收益	110,000.00
商务局“走出去”项目补贴	98,800.00	其他收益	98,800.00
《宁波市质量强市工作领导小组 宁波市质量提升专项资金使用管理暂行办法》（甬市监质[2021]180 号）	74,000.00	其他收益	74,000.00
《余姚市经济和信息化局余姚市财政局 关于印发<推进制造业高质量发展的若干意见>工业政策实施细则》（余经发[2021]6 号）、《宁波市经济和信息化局关于公布 2021-2022 宁波市“专精特新”入库培育企业名单的通知》（甬经信中小[2021]160 号）	50,000.00	其他收益	50,000.00
商务局家电基地补贴	50,000.00	其他收益	50,000.00
合计	14,433,751.00		7,673,975.52

本期计入当期损益的政府补助金额为 7,673,975.52 元。

2. 政府补助退回情况

适用 不适用

其他说明

无

85、其他

适用 不适用

八、合并范围的变更

1、非同一控制下企业合并

适用 不适用

2、同一控制下企业合并

适用 不适用

3、反向购买

适用 不适用

4、 处置子公司

是否存在单次处置对子公司投资即丧失控制权的情形

适用 不适用

其他说明：

适用 不适用

5、 其他原因的合并范围变动

说明其他原因导致的合并范围变动（如，新设子公司、清算子公司等）及其相关情况：

适用 不适用

佳越达注册资本 200 万元，本公司认缴出资 200 万元，占其注册资本的 100%，拥有对其的实质控制权。根据公司实际发展情况，公司于 2022 年 3 月 1 日决定注销佳越达，相关注销登记手续于 2022 年 5 月 26 日完成。

6、 其他

适用 不适用

九、在其他主体中的权益

1、在子公司中的权益

(1). 企业集团的构成

√适用 □不适用

子公司名称	主要经营地	注册地	业务性质	持股比例(%)		取得方式
				直接	间接	
佳越达	余姚	余姚	商业	100.00		设立
益佳电子	余姚	余姚	制造业	51.00		非同一控制下企业合并
新加坡立达	新加坡	新加坡	商业	100.00		设立
美国立达	美国	美国	商业		100.00	设立
越南立达	越南	越南	制造业		100.00	设立
香港立达	香港	香港	商业	100.00		设立

在子公司的持股比例不同于表决权比例的说明：

无

持有半数或以下表决权但仍控制被投资单位、以及持有半数以上表决权但不控制被投资单位的依据：

无

对于纳入合并范围的重要的结构化主体，控制的依据：

无

确定公司是代理人还是委托人的依据：

无

其他说明：

佳越达注册资本 200 万元，本公司认缴出资 200 万元，占其注册资本的 100%，拥有对其的实质控制权。根据公司实际发展情况，公司于 2022 年 3 月 1 日决定注销佳越达，相关注销登记手续于 2022 年 5 月 26 日完成。

(2). 重要的非全资子公司

□适用 √不适用

(3). 重要非全资子公司的主要财务信息

□适用 √不适用

(4). 使用企业集团资产和清偿企业集团债务的重大限制：

□适用 √不适用

(5). 向纳入合并财务报表范围的结构化主体提供的财务支持或其他支持：

□适用 √不适用

其他说明：

□适用 √不适用

2、在子公司的所有者权益份额发生变化且仍控制子公司的交易

□适用 √不适用

3、在合营企业或联营企业中的权益

□适用 √不适用

4、重要的共同经营

□适用 √不适用

5、在未纳入合并财务报表范围的结构化主体中的权益

未纳入合并财务报表范围的结构化主体的相关说明：

□适用 √不适用

6、其他

□适用 √不适用

十、与金融工具相关的风险

√适用 □不适用

本公司从事风险管理的目标是在风险和收益之间取得平衡，将风险对本公司经营业绩的负面影响降至最低水平，使股东和其他权益投资者的利益最大化。基于该风险管理目标，本公司风险管理的基本策略是确认和分析本公司面临的各种风险，建立适当的风险承受底线和进行风险管理，并及时可靠地对各种风险进行监督，将风险控制在限定的范围内。

本公司在日常活动中面临各种与金融工具相关的风险，主要包括信用风险、流动性风险及市场风险。管理层已审议并批准管理这些风险的政策，概括如下。

(一) 信用风险

信用风险，是指金融工具的一方不能履行义务，造成另一方发生财务损失的风险。

1. 信用风险管理实务**(1) 信用风险的评价方法**

公司在每个资产负债表日评估相关金融工具的信用风险自初始确认后是否已显著增加。在确定信用风险自初始确认后是否显著增加时，公司考虑在无须付出不必要的额外成本或努力即可获得合理且有依据的信息，包括基于历史数据的定性和定量分析、外部信用风险评级以及前瞻性信息。公司以单项金融工具或者具有相似信用风险特征的金融工具组合为基础，通过比较金融工具在资产负债表日发生违约的风险与在初始确认日发生违约的风险，以确定金融工具预计存续期内发生违约风险的变化情况。

当触发以下一个或多个定量、定性标准时，公司认为金融工具的信用风险已发生显著增加：

- 1) 定量标准主要为资产负债表日剩余存续期违约概率较初始确认时上升超过一定比例；
- 2) 定性标准主要为债务人经营或财务情况出现重大不利变化、现存的或预期的技术、市场、经济或法律环境变化并将对债务人对公司的还款能力产生重大不利影响等。

(2) 违约和已发生信用减值资产的定义

当金融工具符合以下一项或多项条件时，公司将该金融资产界定为已发生违约，其标准与已发生信用减值的定义一致：

- 1) 债务人发生重大财务困难；
- 2) 债务人违反合同中对债务人的约束条款；
- 3) 债务人很可能破产或进行其他财务重组；
- 4) 债权人出于与债务人财务困难有关的经济或合同考虑，给予债务人在任何其他情况下都不会做出的让步。

2. 预期信用损失的计量

预期信用损失计量的关键参数包括违约概率、违约损失率和违约风险敞口。公司考虑历史统计数据（如交易对手评级、担保方式及抵质押物类别、还款方式等）的定量分析及前瞻性信息，建立违约概率、违约损失率及违约风险敞口模型。

3. 信用风险敞口及信用风险集中度

本公司的信用风险主要来自货币资金和应收款项。为控制上述相关风险，本公司分别采取了以下措施。

(1) 货币资金

本公司将银行存款和其他货币资金存放于信用评级较高的金融机构，故其信用风险较低。

(2) 应收款项

本公司定期/持续对采用信用方式交易的客户进行信用评估。根据信用评估结果，本公司选择与经认可的且信用良好的客户进行交易，并对其应收款项余额进行监控，以确保本公司不会面临重大坏账风险。

由于本公司仅与经认可的且信用良好的第三方进行交易，所以无需担保物。信用风险集中按照客户进行管理。截至 2022 年 6 月 30 日，本公司存在一定的信用集中风险，本公司应收账款的 97.40%（2021 年 12 月 31 日：96.95 %）源于余额前五名客户。本公司对应收账款余额未持有任何担保物或其他信用增级。

本公司所承受的最大信用风险敞口为资产负债表中每项金融资产的账面价值。

(二) 流动性风险

流动性风险，是指本公司在履行以交付现金或其他金融资产的方式结算的义务时发生资金短缺的风险。流动性风险可能源于无法尽快以公允价值售出金融资产；或者源于对方无法偿还其合同债务；或者源于提前到期的债务；或者源于无法产生预期的现金流量。

为控制该项风险，本公司综合运用票据结算、银行借款等多种融资手段，并采取长、短期融资方式适当结合，优化融资结构的方法，保持融资持续性与灵活性之间的平衡。本公司已从多家商业银行取得银行授信额度以满足营运资金需求和资本开支。

金融负债按剩余到期日分类

单位：元 币种：人民币

项目	期末数				
	账面价值	未折现合同金额	1 年以内	1-3 年	3 年以上
短期借款	320,794,477.90	325,657,353.64	325,657,353.64		
应付票据	136,422,539.57	136,422,539.57	136,422,539.57		
应付账款	501,491,544.02	501,491,544.02	501,491,544.02		
其他应付款	458,404.57	458,404.57	458,404.57		
一年内到期的非流动负债	334,991.92	492,606.72	492,606.72		
长期借款	0	0	0		
租赁负债	3,683,533.83	4,188,181.10		1,624,673.52	2,563,507.58
小 计	963,185,491.81	968,710,629.62	964,522,448.52	1,624,673.52	2,563,507.58

(续上表)

项目	上年年末数				
	账面价值	未折现合同金额	1 年以内	1-3 年	3 年以上

短期借款	330,946,053.64	337,880,923.07	337,880,923.07		
应付票据	167,515,307.63	167,515,307.63	167,515,307.63		
应付账款	533,044,486.21	533,044,486.21	533,044,486.21		
其他应付款	422,379.89	422,379.89	422,379.89		
一年内到期的非流动负债	13,342,520.75	13,605,644.49	13,605,644.49		
长期借款	26,900,000.00	28,533,847.91	1,170,150.00	27,363,697.91	
租赁负债	3,852,871.05	4,534,624.46		1,701,974.55	2,832,649.91
小 计	1,076,023,619.17	1,085,537,213.66	1,053,638,891.29	29,065,672.46	2,832,649.91

(三) 市场风险

市场风险，是指金融工具的公允价值或未来现金流量因市场价格变动而发生波动的风险。市场风险主要包括利率风险和外汇风险。

1. 利率风险

利率风险，是指金融工具的公允价值或未来现金流量因市场利率变动而发生波动的风险。固定利率的带息金融工具使本公司面临公允价值利率风险，浮动利率的带息金融工具使本公司面临现金流量利率风险。本公司根据市场环境来决定固定利率与浮动利率金融工具的比例，并通过定期审阅与监控维持适当的金融工具组合。

2. 外汇风险

外汇风险，是指金融工具的公允价值或未来现金流量因外汇汇率变动而发生波动的风险。本公司面临的汇率变动的风险主要与本公司外币货币性资产和负债有关。对于外币资产和负债，如果出现短期的失衡情况，本公司会在必要时按市场汇率买卖外币，以确保将净风险敞口维持在可接受的水平。

本公司期末外币货币性资产和负债情况详见本附注七(82)之说明。

十一、 公允价值的披露

1、 以公允价值计量的资产和负债的期末公允价值

√适用 □不适用

单位：元 币种：人民币

项目	期末公允价值			
	第一层次公允价值计量	第二层次公允价值计量	第三层次公允价值计量	合计
一、持续的公允价值计量				
(一) 交易性金融资产			134,890,000.00	134,890,000.00
1. 以公允价值计量且变动计入当期损益的金融资产			134,890,000.00	134,890,000.00
(1) 债务工具投资				
(2) 权益工具投资				
(3) 衍生金融资产				
2. 指定以公允价值计量且其变动计入当期损益的金融资产				
(1) 债务工具投资				

(2) 权益工具投资				
(二) 其他债权投资				
(三) 其他权益工具投资				
(四) 投资性房地产				
1. 出租用的土地使用权				
2. 出租的建筑物				
3. 持有并准备增值后转让的土地使用权				
(五) 生物资产				
1. 消耗性生物资产				
2. 生产性生物资产				
其他非流动金融资产		55,254,375.00		55,254,375.00
持续以公允价值计量的资产总额		55,254,375.00	134,890,000.00	190,144,375.00
(六) 交易性金融负债				
1. 以公允价值计量且变动计入当期损益的金融负债				
其中：发行的交易性债券				
衍生金融负债				
其他				
2. 指定为以公允价值计量且变动计入当期损益的金融负债				
持续以公允价值计量的负债总额				
二、非持续的公允价值计量				
(一) 持有待售资产				
非持续以公允价值计量的资产总额				
非持续以公允价值计量的负债总额				

2、持续和非持续第一层次公允价值计量项目市价的确定依据

适用 不适用

3、持续和非持续第二层次公允价值计量项目，采用的估值技术和重要参数的定性及定量信息

适用 不适用

对于未上市股权投资，采用外部投资机构估值确定其公允价值。

4、持续和非持续第三层次公允价值计量项目，采用的估值技术和重要参数的定性及定量信息

适用 不适用

对于持有的理财产品，采用投资成本确定其公允价值。

5、持续的第三层次公允价值计量项目，期初与期末账面价值间的调节信息及不可观察参数敏感性分析

适用 不适用

6、持续的公允价值计量项目，本期内发生各层级之间转换的，转换的原因及确定转换时点的政策

适用 不适用

7、本期内发生的估值技术变更及变更原因

适用 不适用

8、不以公允价值计量的金融资产和金融负债的公允价值情况

适用 不适用

9、其他

适用 不适用

十二、关联方及关联交易

1、本企业的母公司情况

适用 不适用

单位：万元 币种：人民币

母公司名称	注册地	业务性质	注册资本	母公司对本企业的持股比例 (%)	母公司对本企业的表决权比例 (%)
富佳控股	余姚	制造业	5,000 万元	41.90	41.90

(1) 本企业的母公司情况的说明

富佳控股直接持有本公司 41.90% 的股份，宁波富巨达企业管理合伙企业（有限合伙）（以下简称富巨达）持有本公司 5.59% 的股份，富佳控股持有富巨达 20.79% 的份额，间接持有本公司 1.16% 的股份，富佳控股为本公司的母公司。王跃旦持有本公司 26.56% 的股份，持有富佳控股 100% 的股份，合计持有本公司 69.62% 的股份，系本公司最终控制人。富佳控股主营：以自有资金从事投资活动；办公用品销售；建筑材料销售；家具零配件销售。

(2) 本企业最终控制方是王跃旦

其他说明：

无

2、本企业的子公司情况

本企业子公司的情况详见附注

适用 不适用

本企业的子公司情况详见本财务报表附注九之说明。

3、本企业合营和联营企业情况

本企业重要的合营或联营企业详见附注

适用 不适用

本期与本公司发生关联方交易，或前期与本公司发生关联方交易形成余额的其他合营或联营企业情况如下

适用 不适用

4、其他关联方情况

√适用 □不适用

其他关联方名称	其他关联方与本企业关系
美国维特	实际控制人关系密切的家庭成员参股的公司
三升电器	实际控制人关系密切的家庭成员控制的公司
景隆电器	实际控制人关系密切的家庭成员控制的公司
Myrica Consulting Corp.	实际控制人关系密切的家庭成员控制的公司

其他说明

无

5、关联交易情况**(1). 购销商品、提供和接受劳务的关联交易**

采购商品/接受劳务情况表

√适用 □不适用

单位：元 币种：人民币

关联方	关联交易内容	本期发生额	上期发生额
三升电器	采购货物	67,904,307.11	77,514,822.74
三升电器	接受劳务	30,361,512.00	30,044,647.01
景隆电器	采购货物	2,346,464.32	4,336,475.00
景隆电器	接受劳务	10,454,914.29	12,223,964.80
Myrica Consulting Corp.	接受咨询服务	489,912.31	

出售商品/提供劳务情况表

√适用 □不适用

单位：元 币种：人民币

关联方	关联交易内容	本期发生额	上期发生额
三升电器	销售商品	0.00	96,910.09

购销商品、提供和接受劳务的关联交易说明

□适用 √不适用

(2). 关联受托管理/承包及委托管理/出包情况

本公司受托管理/承包情况表：

□适用 √不适用

关联托管/承包情况说明

□适用 √不适用

本公司委托管理/出包情况表：

□适用 √不适用

关联管理/出包情况说明

□适用 √不适用

(3). 关联租赁情况

本公司作为出租方：

□适用 √不适用

本公司作为承租方：

适用 不适用

关联租赁情况说明

适用 不适用

(4). 关联担保情况

本公司作为担保方

适用 不适用

本公司作为被担保方

适用 不适用

关联担保情况说明

适用 不适用**(5). 关联方资金拆借**适用 不适用**(6). 关联方资产转让、债务重组情况**适用 不适用**(7). 关键管理人员报酬**适用 不适用

单位：万元 币种：人民币

项目	本期发生额	上期发生额
关键管理人员报酬	251.63	263.18

(8). 其他关联交易适用 不适用**6、关联方应收应付款项****(1). 应收项目**适用 不适用

单位：元 币种：人民币

项目名称	关联方	期末余额		期初余额	
		账面余额	坏账准备	账面余额	坏账准备
应收账款	美国维特	11,562,892.20	11,562,892.20	10,984,523.62	10,984,523.62
其他应收款	美国维特	6,037,083.29	6,037,083.29	5,735,112.19	5,735,112.19
小计		17,599,975.49	17,599,975.49	16,719,635.81	16,719,635.81

(2). 应付项目适用 不适用

单位：元 币种：人民币

项目名称	关联方	期末账面余额	期初账面余额
应付账款	三升电器	36,319,350.45	34,654,725.03
应付账款	景隆电器	3,951,138.20	5,002,083.54
小计		40,270,488.65	39,656,808.57

7、 关联方承诺

适用 不适用

8、 其他

适用 不适用

十三、 股份支付

1、 股份支付总体情况

适用 不适用

2、 以权益结算的股份支付情况

适用 不适用

3、 以现金结算的股份支付情况

适用 不适用

4、 股份支付的修改、终止情况

适用 不适用

5、 其他

适用 不适用

十四、 承诺及或有事项

1、 重要承诺事项

适用 不适用

2、 或有事项

(1). 资产负债表日存在的重要或有事项

适用 不适用

(2). 公司没有需要披露的重要或有事项，也应予以说明：

适用 不适用

3、 其他

适用 不适用

十五、 资产负债表日后事项

1、 重要的非调整事项

适用 不适用

2、 利润分配情况

适用 不适用

3、 销售退回适用 不适用**4、 其他资产负债表日后事项说明**适用 不适用**十六、 其他重要事项****1、 前期会计差错更正****(1). 追溯重述法**适用 不适用**(2). 未来适用法**适用 不适用**2、 债务重组**适用 不适用**3、 资产置换****(1). 非货币性资产交换**适用 不适用**(2). 其他资产置换**适用 不适用**4、 年金计划**适用 不适用**5、 终止经营**适用 不适用**6、 分部信息****(1). 报告分部的确定依据与会计政策**适用 不适用

本公司主要业务为生产和销售吸尘器、扫地机器人等智能家电产品。公司将此业务视作为一个整体实施管理、评估经营成果。因此，本公司无需披露分部信息。本公司收入分解信息详见本财务报表附注七(61)之说明。

(2). 报告分部的财务信息适用 不适用**(3). 公司无报告分部的，或者不能披露各报告分部的资产总额和负债总额的，应说明原因**适用 不适用**(4). 其他说明**适用 不适用

7、其他对投资者决策有影响的重要交易和事项

□适用 √不适用

8、其他

√适用 □不适用

(一) 租赁

1. 公司作为承租人

(1) 使用权资产相关信息详见本财务报表附注七(25)之说明；

(2) 公司对短期租赁和低价值资产租赁的会计政策详见本财务报表附注五(42)之说明。计入当期损益的短期租赁费用和低价值资产租赁费用金额如下：

单位：元 币种：人民币

项 目	本期数
短期租赁费用	141,943.54
合 计	141,943.54

(3) 与租赁相关的当期损益及现金流

单位：元 币种：人民币

项 目	本期数
租赁负债的利息费用	89,313.78
与租赁相关的总现金流出	356,436.00

(4) 租赁负债的到期期限分析和相应流动性风险管理详见本财务报表附注十(二)之说明。

(5) 租赁活动的性质

单位：元 币种：人民币

租赁资产类别	数量	租赁期	是否存在续租选择权
房屋建筑物	2,565.66 平米	2021.02.19-2031.02.18	否
土地使用权	7.71 亩	2020.01.01-2024.12.30	否

2. 公司作为出租人

经营租赁

(1) 租赁收入

单位：元 币种：人民币

项 目	本期数
租赁收入	486,847.36

(2) 经营租赁资产

单位：元 币种：人民币

项 目	期末数
投资性房地产	5,725,497.24
小 计	5,725,497.24

十七、 母公司财务报表主要项目注释

1、 应收账款

(1). 按账龄披露

√适用 □不适用

单位：元 币种：人民币

账龄	期末账面余额
1 年以内	
其中：1 年以内分项	
1 年以内	730,051,623.89
1 年以内小计	730,051,623.89
1 至 2 年	1,108,444.09
2 至 3 年	68,791.85
3 年以上	11,494,100.35
合计	742,722,960.18

(2). 按坏账计提方法分类披露

√适用 □不适用

单位：元 币种：人民币

类别	期末余额					期初余额				
	账面余额		坏账准备		账面价值	账面余额		坏账准备		账面价值
	金额	比例 (%)	金额	计提比例 (%)		金额	比例 (%)	金额	计提比例 (%)	
按单项计提坏账准备	11,562,892.20	1.56	11,562,892.20	100.00			10,984,523.62	1.39	10,984,523.62	100.00
其中：										
按单项计提坏账准备	11,562,892.20	1.56	11,562,892.20	100.00			10,984,523.62	1.39	10,984,523.62	100.00

按组合计提坏账准备	731,160,067.98	98.44	27,914,089.00	3.82	703,245,978.98	781,165,240.34	98.61	34,362,442.21	4.40	746,802,798.13
其中：										
按组合计提坏账准备	731,160,067.98	98.44	27,914,089.00	3.82	703,245,978.98	781,165,240.34	98.61	34,362,442.21	4.40	746,802,798.13
合计	742,722,960.18	/	39,476,981.20	/	703,245,978.98	792,149,763.96	/	45,346,965.83	/	746,802,798.13

按单项计提坏账准备：

适用 不适用

单位：元 币种：人民币

名称	期末余额			
	账面余额	坏账准备	计提比例（%）	计提理由
美国维特	11,562,892.20	11,562,892.20	100.00	经营状况较差，回款异常
合计	11,562,892.20	11,562,892.20	100.00	/

按单项计提坏账准备的说明：

适用 不适用

经营状况较差，回款异常

按组合计提坏账准备：

适用 不适用

组合计提项目：采用组合计提坏账准备的应收账款

单位：元 币种：人民币

名称	期末余额		
	应收账款	坏账准备	计提比例（%）
合并范围内关联往来组合	178,420,508.49		
账龄组合	552,739,559.49	27,914,089.00	5.05
合计	731,160,067.98	27,914,089.00	3.82

按组合计提坏账的确认标准及说明：

适用 不适用

账 龄	期末数		
	账面余额	坏账准备	计提比例 (%)
1 年以内	551,631,115.40	27,581,555.77	5.00
1-2 年	1,108,444.09	332,533.23	30.00
小 计	552,739,559.49	27,914,089.00	5.05

如按预期信用损失一般模型计提坏账准备，请参照其他应收款披露：

适用 不适用

(3). 坏账准备的情况

适用 不适用

单位：元 币种：人民币

类别	期初余额	本期变动金额				期末余额
		计提	收回或转回	转销或核销	其他变动	
单项计提坏账准备	10,984,523.62	578,368.58				11,562,892.20
按组合计提坏账准备	34,362,442.21	-6,448,353.21				27,914,089.00
合计	45,346,965.83	-5,869,984.63				39,476,981.20

其中本期坏账准备收回或转回金额重要的：

适用 不适用

(4). 本期实际核销的应收账款情况

适用 不适用

(5). 按欠款方归集的期末余额前五名的应收账款情况

适用 不适用

单位：元 币种：人民币

单位名称	期末余额	占应收账款期末余额合计数的比例(%)	坏账准备期末余额
JS 环球生活有限公司	396,902,117.43	53.44	19,845,105.87
LEADER ELECTRIC APPLIANCE CO., LTD	178,045,752.74	23.97	
北京顺造科技有限公司	109,427,898.92	14.73	5,471,394.95
宁波方太厨具有限公司	23,764,450.18	3.20	1,188,222.51
美国维特	11,562,892.20	1.56	11,562,892.20
合计	719,703,111.47	96.90	38,067,615.53

(6). 因金融资产转移而终止确认的应收账款

适用 不适用

(7). 转移应收账款且继续涉入形成的资产、负债金额

适用 不适用

其他说明：

适用 不适用

2、其他应收款

项目列示

适用 不适用

单位：元 币种：人民币

项目	期末余额	期初余额
应收利息		
应收股利		
其他应收款	15,783,646.09	86,309,186.80
合计	15,783,646.09	86,309,186.80

其他说明：

适用 不适用

应收利息

(1). 应收利息分类

适用 不适用

(2). 重要逾期利息

适用 不适用

(3). 坏账准备计提情况

适用 不适用

其他说明：

适用 不适用

应收股利

(4). 应收股利

适用 不适用

(5). 重要的账龄超过 1 年的应收股利

适用 不适用

(6). 坏账准备计提情况

适用 不适用

其他说明：

适用 不适用

其他应收款

(7). 按账龄披露

适用 不适用

单位：元 币种：人民币

账龄	期末账面余额
1 年以内	
其中：1 年以内分项	
1 年以内	16,586,789.70
1 年以内小计	16,586,789.70
1 至 2 年	20,000.00
2 至 3 年	
3 年以上	630,000.00
合计	17,236,789.70

(8). 按款项性质分类

√适用 □不适用

单位：元 币种：人民币

款项性质	期末账面余额	期初账面余额
拆借款	330,000.00	66,376,629.02
应收出口退税	15,729,321.04	20,816,319.68
押金保证金	321,600.00	420,000.00
其他	855,868.66	570,622.52
合计	17,236,789.70	88,183,571.22

(9). 坏账准备计提情况

√适用 □不适用

单位：元 币种：人民币

坏账准备	第一阶段	第二阶段	第三阶段	合计
	未来12个月预期信用损失	整个存续期预期信用损失(未发生信用减值)	整个存续期预期信用损失(已发生信用减值)	
2022年1月1日余额	1,067,539.65	16,844.77	790,000.00	1,874,384.42
2022年1月1日余额在本期				
--转入第二阶段	-1,000.00	1,000.00		
--转入第三阶段				
--转回第二阶段				
--转回第一阶段				
本期计提	-249,396.04	-11,844.77	-461,971.10	-723,211.91
本期转回				
本期转销				
本期核销				
其他变动			301,971.10	301,971.10
2022年6月30日余额	817,143.61	6,000.00	630,000.00	1,453,143.61

对本期发生损失准备变动的其他应收款账面余额显著变动的情况说明：

□适用 √不适用

本期坏账准备计提金额以及评估金融工具的信用风险是否显著增加的采用依据：

适用 不适用

(10). 坏账准备的情况

适用 不适用

单位：元 币种：人民币

类别	期初余额	本期变动金额				期末余额
		计提	收回或转回	转销或核销	其他变动	
按组合计提坏账准备	1,874,384.42	-723,211.91			301,971.10	1,453,143.61
合计	1,874,384.42	-723,211.91			301,971.10	1,453,143.61

其中本期坏账准备转回或收回金额重要的：

适用 不适用

(11). 本期实际核销的其他应收款情况

适用 不适用

其他应收款核销说明：

适用 不适用

(12). 按欠款方归集的期末余额前五名的其他应收款情况

适用 不适用

单位：元 币种：人民币

单位名称	款项的性质	期末余额	账龄	占其他应收款期末余额合计数的比例(%)	坏账准备期末余额
出口退税	应收出口退税	15,729,321.04	1 年以内	91.25	786,466.05
廖万奎	拆借款	330,000.00	3 年以上	1.91	330,000.00
青岛塔波尔机器人技术有限公司	押金保证金	300,000.00	3 年以上	1.74	300,000.00
周盈	备用金	267,600.00	1 年以内	1.55	13,380.00
LEADER ELECTRIC APPLIANCE CO., LTD	其他	243,917.51	1 年以内	1.42	
合计	/	16,870,838.55	/	97.88	1,429,846.05

(13). 涉及政府补助的应收款项

适用 不适用

(14). 因金融资产转移而终止确认的其他应收款

适用 不适用

(15). 转移其他应收款且继续涉入形成的资产、负债金额

适用 不适用

其他说明：

适用 不适用

3、长期股权投资

√适用 □不适用

单位：元 币种：人民币

项目	期末余额			期初余额		
	账面余额	减值准备	账面价值	账面余额	减值准备	账面价值
对子公司投资	102,594,055.53		102,594,055.53	38,851,618.02		38,851,618.02
对联营、合营企业投资						
合计	102,594,055.53		102,594,055.53	38,851,618.02		38,851,618.02

(1) 对子公司投资

√适用 □不适用

单位：元 币种：人民币

被投资单位	期初余额	本期增加	本期减少	期末余额	本期计提减值准备	减值准备期末余额
益佳电子	2,211,618.02			2,211,618.02		
新加坡立达	34,640,000.00	65,742,437.51		100,382,437.51		
佳越达	2,000,000.00		2,000,000.00			
合计	38,851,618.02	65,742,437.51	2,000,000.00	102,594,055.53		

(2) 对联营、合营企业投资

□适用 √不适用

其他说明：

□适用 √不适用

4、营业收入和营业成本

(1) 营业收入和营业成本情况

√适用 □不适用

单位：元 币种：人民币

项目	本期发生额		上期发生额	
	收入	成本	收入	成本
主营业务	1,070,325,559.97	879,871,661.45	1,178,045,948.70	1,000,753,544.75
其他业务	39,317,451.10	28,821,194.26	13,832,818.44	10,567,258.03
合计	1,109,643,011.07	908,692,855.71	1,191,878,767.14	1,011,320,802.78
其中：与客户之间的合同产生的收入	1,107,288,560.06	908,556,149.07	1,190,194,416.70	1,010,863,084.01

(2) 合同产生的收入情况

√适用 □不适用

单位：元 币种：人民币

1) 与客户之间的合同产生的收入按主要类别的分解信息
与客户之间的合同产生的收入按商品或服务类型分解

项 目	本期数		上年同期数	
	收入	成本	收入	成本
无线锂电吸尘器	581,639,896.67	477,645,066.91	662,897,299.19	555,893,522.41
有线吸尘器	302,810,271.10	238,758,581.30	322,548,276.49	268,675,323.71
多功能无线拖把	29,606,638.28	25,942,321.33	55,229,567.87	49,266,699.98
电机	37,836,790.93	32,014,123.22	29,605,842.54	26,013,858.84
扫地机器人	12,463,673.71	10,127,407.94	4,313,080.88	4222665.73
配件及其他	105,968,289.28	95,384,160.75	103,451,881.73	96,681,474.08
其他业务收入	36,963,000.09	28,684,487.62	12,148,468.00	10,109,539.26
小 计	1,107,288,560.06	908,556,149.07	1,190,194,416.70	1,010,863,084.01

2) 与客户之间的合同产生的收入按经营地区分解

项 目	本期数		上年同期数	
	收入	成本	收入	成本
境外	905,761,966.63	744,128,672.11	1,010,670,721.18	857,266,004.28
境内	201,526,593.43	164,427,476.96	179,523,695.52	153,597,079.73
小 计	1,107,288,560.06	908,556,149.07	1,190,194,416.70	1,010,863,084.01

3) 与客户之间的合同产生的收入按商品或服务转让时间分解

项 目	本期数	上年同期数
在某一时点确认收入	1,107,288,560.06	1,190,194,416.70
小 计	1,107,288,560.06	1,190,194,416.70

合同产生的收入说明：

适用 不适用

(3). 履约义务的说明

适用 不适用

(4). 分摊至剩余履约义务的说明

适用 不适用

其他说明：

无

5、 投资收益

适用 不适用

单位：元 币种：人民币

项目	本期发生额	上期发生额
成本法核算的长期股权投资收益	894,534.09	
权益法核算的长期股权投资收益		
处置长期股权投资产生的投资收益		
交易性金融资产在持有期间的投资收益		
其他权益工具投资在持有期间取得的股利收入		
债权投资在持有期间取得的利息收入		
其他债权投资在持有期间取得的利息收入		
处置交易性金融资产取得的投资收益	1,476,520.84	847,646.34
处置其他权益工具投资取得的投资收益		
处置债权投资取得的投资收益		
处置其他债权投资取得的投资收益		
债务重组收益		
处置其他非流动金融资产	1,080,000.00	
合计	3,451,054.93	847,646.34

其他说明：

无

6、其他适用 不适用**十八、补充资料****1、当期非经常性损益明细表**适用 不适用

单位：元 币种：人民币

项目	金额	说明
非流动资产处置损益	1,025,691.81	主要系非流动金融资产处置净收益
越权审批或无正式批准文件的税收返还、减免		
计入当期损益的政府补助（与企业业务密切相关，按照国家统一标准定额或定量享受的政府补助除外）	7,673,733.48	系收到的当地政府奖励、专项补助资金等
计入当期损益的对非金融企业收取的资金占用费		
企业取得子公司、联营企业及合营企业的投资成本小于取得投资时应享有被投资单位可辨认净资产公允价值产生的收益		
非货币性资产交换损益		
委托他人投资或管理资产的损益		
因不可抗力因素，如遭受自然灾害而计提的各项资产减值准备		
债务重组损益		

企业重组费用，如安置职工的支出、整合费用等		
交易价格显失公允的交易产生的超过公允价值部分的损益		
同一控制下企业合并产生的子公司期初至合并日的当期净损益		
与公司正常经营业务无关的或有事项产生的损益		
除同公司正常经营业务相关的有效套期保值业务外，持有交易性金融资产、衍生金融资产、交易性金融负债、衍生金融负债产生的公允价值变动损益，以及处置交易性金融资产、衍生金融资产、交易性金融负债、衍生金融负债和其他债权投资取得的投资收益	1,493,243.19	系处置交易性金融资产收益
单独进行减值测试的应收款项、合同资产减值准备转回		
对外委托贷款取得的损益		
采用公允价值模式进行后续计量的投资性房地产公允价值变动产生的损益		
根据税收、会计等法律、法规的要求对当期损益进行一次性调整对当期损益的影响		
受托经营取得的托管费收入		
除上述各项之外的其他营业外收入和支出	-237,452.19	
其他符合非经常性损益定义的损益项目		
减：所得税影响额	1,496,861.92	
少数股东权益影响额（税后）	8,852.68	
合计	8,449,501.69	

对公司根据《公开发行证券的公司信息披露解释性公告第1号——非经常性损益》定义界定的非经常性损益项目，以及把《公开发行证券的公司信息披露解释性公告第1号——非经常性损益》中列举的非经常性损益项目界定为经常性损益的项目，应说明原因。

适用 不适用

2、净资产收益率及每股收益

适用 不适用

报告期利润	加权平均净资产收益率（%）	每股收益	
		基本每股收益	稀释每股收益
归属于公司普通股股东的净利润	11.09	0.37	0.37
扣除非经常性损益后归属于公司普通股股东的净利润	10.47	0.35	0.35

3、境内外会计准则下会计数据差异

适用 不适用

4、其他

适用 不适用

董事长：王跃旦

董事会批准报送日期：2022 年 8 月 23 日

修订信息

适用 不适用