

公司代码：603600

公司简称：永艺股份

永艺家具股份有限公司

2022 年半年度报告

重要提示

一、本公司董事会、监事会及董事、监事、高级管理人员保证半年度报告内容的真实性、准确性、完整性，不存在虚假记载、误导性陈述或重大遗漏，并承担个别和连带的法律责任。

二、公司全体董事出席董事会会议。

三、本半年度报告未经审计。

四、公司负责人张加勇、主管会计工作负责人吕成及会计机构负责人(会计主管人员)吕成声明：保证半年度报告中财务报告的真实、准确、完整。

五、董事会决议通过的本报告期利润分配预案或公积金转增股本预案

无

六、前瞻性陈述的风险声明

适用 不适用

本报告中所涉及的未来计划、发展战略等前瞻性描述不构成公司对投资者的实质承诺，敬请投资者注意投资风险。

七、是否存在被控股股东及其关联方非经营性占用资金情况

否

八、是否存在违反规定决策程序对外提供担保的情况？

否

九、是否存在半数以上董事无法保证公司所披露半年度报告内容的真实性、准确性和完整性

否

十、重大风险提示

详细情况见本报告“第三节 管理层讨论与分析”——“可能面对的风险”。敬请投资者注意投资风险。

十一、其他

适用 不适用

目录

第一节	释义	4
第二节	公司简介和主要财务指标.....	5
第三节	管理层讨论与分析.....	8
第四节	公司治理	25
第五节	环境与社会责任的	27
第六节	重要事项	29
第七节	股份变动及股东情况.....	38
第八节	优先股相关情况	42
第九节	债券相关情况	43
第十节	财务报告	44

备查文件目录	载有公司法定代表人、主管会计工作负责人、会计机构负责人（会计主管人员）签名并盖章的财务报表。
	载有董事长签名、公司盖章的半年度报告文本。
	报告期内在《上海证券报》、《证券时报》以及在上海证券交易所网站上公开披露过的所有公司文件及公告原文。

第一节 释义

在本报告书中，除非文义另有所指，下列词语具有如下含义：

常用词语释义		
上交所	指	上海证券交易所
上交所网站	指	www.sse.com.cn
公司、永艺股份、母公司	指	永艺家具股份有限公司
永艺控股	指	永艺控股有限公司，本公司控股股东
尚诚永盛	指	安吉尚诚永盛股权投资管理有限公司，本公司第二大股东
永艺椅业	指	浙江永艺椅业有限公司，本公司子公司
上工永艺	指	安吉上工永艺五金制造有限公司，本公司子公司
永艺尚品	指	安吉永艺尚品家具有限公司，本公司子公司
永越香港	指	永越香港投资有限公司，本公司子公司
永艺越南	指	永艺越南家具有限公司，永越香港子公司
DSVK	指	DSVK 工业股份公司,越南永协、越南永辉、越南永丰之子公司
永艺新材料	指	永艺新材料科技（浙江）有限公司，本公司子公司
安吉交银村镇银行	指	浙江安吉交银村镇银行股份有限公司，本公司参股公司
公司法	指	中华人民共和国公司法
证券法	指	中华人民共和国证券法
公司章程	指	永艺家具股份有限公司章程
ODM	指	制造厂商除了制造加工外，增加了设计环节，即接受品牌厂商的委托，按其技术要求承担部分设计任务，生产制造产品并销售给品牌商的业务模式
OBM	指	制造商拥有自主品牌、自主设计产品，并自主制造产品，拥有完整业务链的业务模式
股东大会	指	永艺家具股份有限公司股东大会
董事会	指	永艺家具股份有限公司董事会
监事会	指	永艺家具股份有限公司监事会
元、万元	指	人民币元、人民币万元
报告期	指	2022 年 1 月 1 日至 2022 年 6 月 30 日

注：本年度报告中部分合计数与各加数直接相加之和在尾数上存在差异，这些差异是由于四舍五入所致。

第二节 公司简介和主要财务指标

一、公司信息

公司的中文名称	永艺家具股份有限公司
公司的中文简称	永艺股份
公司的外文名称	UE Furniture Co., Ltd
公司的外文名称缩写	UE
公司的法定代表人	张加勇

二、联系人和联系方式

	董事会秘书	证券事务代表
姓名	顾钦杭	李伟
联系地址	浙江省湖州市安吉县递铺镇永艺西路1号	浙江省湖州市安吉县递铺镇永艺西路1号
电话	0572-5137669	0572-5137669
传真	0572-5136689	0572-5136689
电子信箱	ue-ir@uechairs.com	ue-ir@uechairs.com

三、基本情况变更简介

公司注册地址	浙江省湖州市安吉县递铺镇永艺西路1号
公司注册地址的历史变更情况	/
公司办公地址	浙江省湖州市安吉县递铺镇永艺西路1号
公司办公地址的邮政编码	313300
公司网址	www.uechairs.cn
电子信箱	ue-ir@uechairs.com
报告期内变更情况查询索引	/

四、信息披露及备置地点变更情况简介

公司选定的信息披露报纸名称	《上海证券报》、《证券时报》
登载半年度报告的网站地址	http://www.sse.com.cn
公司半年度报告备置地点	公司董事会办公室
报告期内变更情况查询索引	/

五、公司股票简况

股票种类	股票上市交易所	股票简称	股票代码	变更前股票简称
上海证券交易所	永艺股份	603600	/	/

六、其他有关资料

适用 不适用

七、公司主要会计数据和财务指标

(一) 主要会计数据

单位：元 币种：人民币

主要会计数据	本报告期 (1-6月)	上年同期	本报告期比上年同期增减 (%)
营业收入	2,210,673,120.94	2,404,005,515.79	-8.04
归属于上市公司股东的净利润	136,416,287.54	113,991,775.39	19.67
归属于上市公司股东的扣除非经常性损益的净利润	121,007,677.64	96,454,764.29	25.46
经营活动产生的现金流量净额	315,511,860.73	87,120,903.73	262.15
	本报告期末	上年度末	本报告期末比上年末增减 (%)
归属于上市公司股东的净资产	1,546,141,357.76	1,446,513,815.42	6.89
总资产	3,061,305,727.66	3,220,540,329.99	-4.94

(二) 主要财务指标

主要财务指标	本报告期 (1-6月)	上年同期	本报告期比上年同期增减(%)
基本每股收益(元/股)	0.45	0.38	18.42
稀释每股收益(元/股)	0.45	0.38	18.42
扣除非经常性损益后的基本每股收益(元/股)	0.40	0.32	25.00
加权平均净资产收益率(%)	8.92	7.95	增加0.97个百分点
扣除非经常性损益后的加权平均净资产收益率(%)	7.91	6.73	增加1.18个百分点

公司主要会计数据和财务指标的说明

适用 不适用

经营活动产生的现金流量净额变动原因说明：主要系存货占用资金减少所致。

八、境内外会计准则下会计数据差异

适用 不适用

九、非经常性损益项目和金额

适用 不适用

单位：元 币种：人民币

非经常性损益项目	金额	附注(如适用)
非流动资产处置损益	1,457,840.46	
越权审批，或无正式批准文件，或偶发性的税收返还、减免		
计入当期损益的政府补助，但与公司正常经营业务密切相关，符合国家政策规定、按照一定标准定额或定量持续享受的政府补助除外	9,859,116.12	
计入当期损益的对非金融企业收取的资金占用费		
企业取得子公司、联营企业及合营企业的投资成本小于取得投资		

时应享有被投资单位可辨认净资产公允价值产生的收益		
非货币性资产交换损益		
委托他人投资或管理资产的损益		
因不可抗力因素，如遭受自然灾害而计提的各项资产减值准备		
债务重组损益		
企业重组费用，如安置职工的支出、整合费用等		
交易价格显失公允的交易产生的超过公允价值部分的损益		
同一控制下企业合并产生的子公司期初至合并日的当期净损益		
与公司正常经营业务无关的或有事项产生的损益		
除同公司正常经营业务相关的有效套期保值业务外，持有交易性金融资产、衍生金融资产、交易性金融负债、衍生金融负债产生的公允价值变动损益，以及处置交易性金融资产、衍生金融资产、交易性金融负债、衍生金融负债和其他债权投资取得的投资收益	3,187,133.63	
单独进行减值测试的应收款项、合同资产减值准备转回		
对外委托贷款取得的损益		
采用公允价值模式进行后续计量的投资性房地产公允价值变动产生的损益		
根据税收、会计等法律、法规的要求对当期损益进行一次性调整对当期损益的影响		
受托经营取得的托管费收入		
除上述各项之外的其他营业外收入和支出	3,248,684.81	
其他符合非经常性损益定义的损益项目	146,226.53	
减：所得税影响额	2,477,999.21	
少数股东权益影响额（税后）	12,392.44	
合计	15,408,609.90	

将《公开发行证券的公司信息披露解释性公告第1号——非经常性损益》中列举的非经常性损益项目界定为经常性损益项目的情况说明

适用 不适用

十、其他

适用 不适用



第三节 管理层讨论与分析

一、报告期内公司所属行业及主营业务情况说明

(一) 公司所从事的主要业务

公司创立于 2001 年，是专业研发、生产和销售健康坐具的国家高新技术企业、国内椅业行业首家上市公司、G20 峰会领袖座椅提供商，同时也是国家办公椅行业标准的主要起草单位之一、中国家具协会副理事长单位。公司秉承“永而致新，艺臻完美”的企业精神，以“融合科技与艺术，让工作与生活更健康”为使命，致力于成为全球领先的坐健康系统提供商。公司主营产品包括办公椅、沙发、按摩椅椅身、休闲椅等健康家具，产品先后获得中国外观设计优秀奖、中国轻工业优秀设计金奖、德国红点奖和 iF 设计奖、美国尖峰设计奖、德国设计奖等众多奖项。

公司主要产品如下：

产品品类	产品图片
办公椅	
沙发	

休闲椅	
电竞椅	
按摩椅椅身	

（二）公司主要经营模式

公司聚焦健康家具的研发、设计和制造，为国际知名家具品牌提供 ODM 为主的产品解决方案，与国内外多家知名采购商、零售商、品牌商建立了长期战略合作关系，同时大力推进自主品牌业务发展，加快布局国内线上线下销售渠道。近年来，公司以智能制造为愿景，着力优化内部运营管理，陆续导入 BLM 战略管理体系、全面预算管理体系、SAP 和 PLM 等信息化系统、ACE 精益生产管理体系等，不断提高经营管理信息化、科学化水平，持续提高经营绩效。公司的具体经营模式如下：

1、研发设计模式

公司建立了以市场需求为导向的研发设计机制，以国家级工业设计中心、省级重点企业研究院及省级院士工作站为平台，与国内高等院校及国内外研发设计团队深度合作，持续研发底盘、机构等关键核心技术，不断优化外观设计。依托 PLM 产品全生命周期管理系统，提炼并运用 UE-

IPD 体系（永艺集成研发管理体系），不断提升新产品规划和策划能力，完善产品金字塔布局；持续优化 CBB 标准化库，制定主要部件和结构设计规范，推行模块模组化研发，在减少零部件 SKU 的情况下，快速满足客户定制化需求；全面实行项目管理制度，推行产品全生命周期管理，大幅提高产品研发和制造效率。同时，公司设有新产品开发评审委员会及产品线管理组织，基于市场趋势和客户需求进行新产品立项和设计开发，不断推出新产品，为客户提供丰富的产品选择，进而提升客户粘性和满意度。

2、采购模式

公司原材料主要包括铁件、塑料、面料、木件、海绵、包装等。公司持续优化采产销一体化计划体系，原材料采购一般按照“以销定产、以产定购”的模式，根据销售计划确定生产计划，再根据生产计划、既有库存等因素制定采购计划。采购的原材料经过严格检验后入库备用，公司物流部门负责出入库和库存管理。

公司设有战略采购中心，实行集中统一采购，建立了严格完善的供应商准入和管理制度，选择能够持续发展、稳定供货、符合品质要求、具有成本优势的优秀供应商作为战略合作伙伴。同时，近年来公司逐步推进海绵、注塑、五金等关键物料自制，通过垂直化集成管理，不断优化供应链，降低采购风险。在采购管理方面，全面提升信息化管理水平，运用 SAP 系统运行生产计划及采购计划，确保生产运营信息精准高效；通过 SRM 系统实现从供应商准入、询报价、订单协同、检验送货、对账等供应链全过程管理。此外，加强供应商生命周期管理，根据定期考核与等级评定，给予优秀供应商更多业务机会，保持供应链活力。

3、生产模式

公司秉承“管理出效益，创新促发展”的经营理念，积极引进现代企业先进制造技术及管理工具，针对不同客户的订单需求，实行 MTO（按单生产）与 MTS（按库生产）并存的生产模式。同时，逐步打造智能制造体系：依托 SAP、PLM、MES 等信息化系统建设，有效拉通产品开发、客户订单、计划采购、生产交付等全流程信息流，提升市场快速响应能力；加强精益组织建设，引进 ACE（获取竞争优势）精益生产管理体系，积极推行精益化，提高生产效率；大力推行“机器换人”，提高自动化生产水平，提升运营效益。通过在标准化、精益化、模块化、自动化、信息化、智能化等方面的逐步提升，不断提高智能制造能级，持续提高核心竞争力、获利能力及满足市场客户期望。

4、销售模式

外销方面，以自营出口为主，以专业展会为主要营销平台，以大客户营销为主要手段。国际市场主要采取 ODM 模式向北美、欧洲、澳洲和亚洲等市场销售，主要客户为境外大型办公家具零售商、进口商、制造商及系统集成商，同时顺应贸易数字化发展趋势、积极发展跨境电商，不断拓宽海外市场销售渠道。内销方面，公司设立多家内销子公司大力发展 OBM 业务，通过线上电子商务、直播营销与线下大客户直营、经销商渠道建设相结合，大力建设国内品牌、拓展营销网络，不断扩大国内市场销售份额。

（三）行业情况说明

1、公司所处的行业

根据证监会 2012 年修订的《上市公司行业分类指引》，公司属于家具制造业（C21），具体细分行业属于座椅制造业。

2、行业发展状况

（1）家具行业发展概况

自 20 世纪 80 年代以来，全球家具生产持续从欧美发达国家向亚洲发展中国家和地区转移，我国凭借劳动力资源丰富、产业链完整等多方面优势承接了发达国家部分产能转移，家具产值稳居世界第一。近年来，随着我国工业化、信息化不断融合发展，标准化工作稳步推进，我国家具行业逐渐从依靠成本竞争向提升产品科技含量、提升产业服务水平及产品附加值转变。当前，我国“碳达峰、碳中和”政策对绿色家居、绿色产品的要求日益凸显，同时随着大数据、云计算、人工智能等科技的发展，智能家居迎来了广阔的市场空间，家具家电化、智能化趋势日益显现，我国家具行业将围绕“绿色、环保、宜居、智能”的方向加快实现高质量发展。

今年以来，国际形势复杂严峻，地缘冲突深化演变，主要经济体加快收紧前期刺激政策，全球经济增长放缓态势明显、滞胀风险加大，世界贸易增长动能减弱，同时国内疫情多发散发，对经济稳定运行造成了严重冲击，国内外市场需求趋于收缩。但得益于国内高效统筹疫情防控和经济社会发展成效不断显现，国内经济逐步企稳回升。根据国家统计局和海关总署数据显示，2022 年上半年我国家具制造业规上企业实现营业收入总额 3,604 亿元，同比下降 4%，实现利润总额 174.8 亿元，同比增长 2.6%；家具及其零件出口额 2,264.7 亿元，同比增长 0.2%。另据浙江省经信厅和浙江省统计局相关数据显示，2022 年上半年浙江省规上家具企业实现主营业务收入 602.41 亿元，同比下降 3.5%，实现利润总额 19.24 亿元，同比增长 19.9%，实现出口交货值 285.89 亿元人民币，同比下降 7.33%。

（2）办公座椅行业发展状况

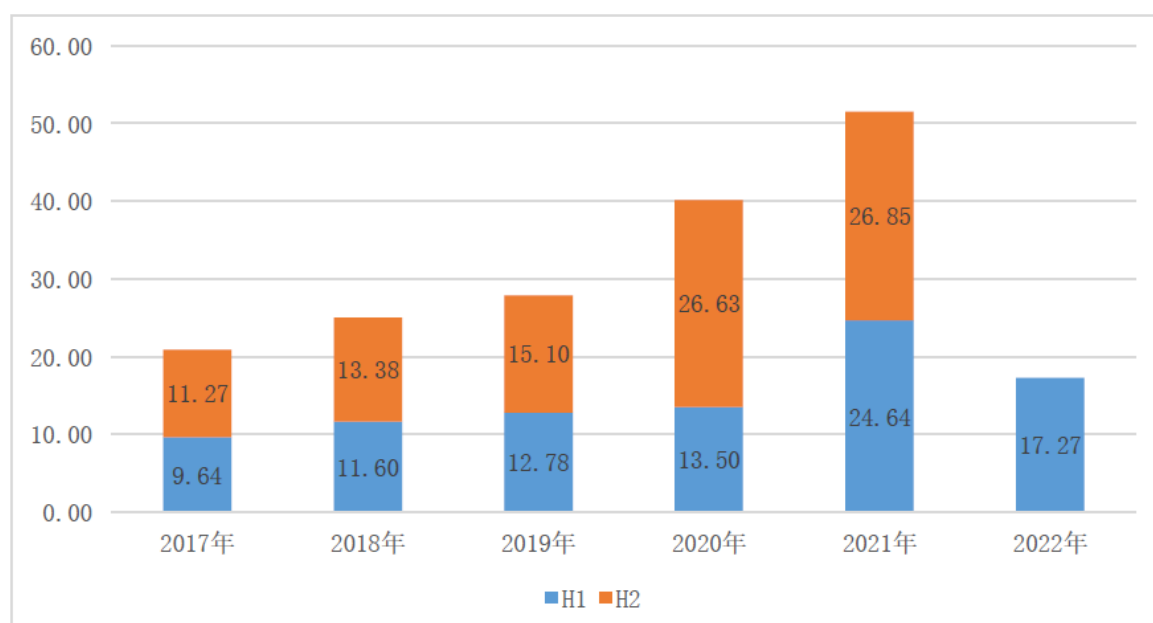
我国是全球最大的办公家具制造国和出口国，根据 CSIL（Centre for Industrial Studies，米兰工业研究中心）数据显示，2021 年我国办公家具总产值约为 190 亿美元，约占全球办公家具总产值的 35%，办公家具出口额约为 70 亿美元，较 2015 年累计增长 76%，而办公家具出口高增很大程度上得益于办公座椅的出口贡献，目前我国办公座椅出口额占全球办公座椅出口总额的比例高达 65%。

全球办公座椅行业经过多年发展，市场规模稳步增长，在办公家具中的份额从 2018 年的 28% 提升到了 2020 年的 32%。经过 30 多年的迅速发展，我国办公座椅行业整体生产制造能力稳步提升，产业配套设施日益齐全，生产成本存在比较优势，我国已成为全球办公座椅制造中心。在产业提质增效过程中，我国座椅行业加快向产业整合、分工专业、智能制造、产品高质和绿色可持续等方向发展，盈利模式从传统贴牌代工生产方式向自主研发、品牌提升方式转变，产业组织方式从“制造环节的供应链整合”向“整体产业链、价值链整合”转变。近年来国内部分龙头企业

不断加大健康座椅研发投入、提高生产工艺水平、逐渐向高端产品渗透，并在生产规模、研发设计、制造工艺、成本控制、管理机制等各方面与国际接轨，竞争力不断增强，海外市场从中国进口的健康座椅不断增加。根据中国海关总署的数据显示，我国办公椅（海关编码：940130，可调高度的转动坐具）出口额从 2016 年的 19.69 亿美元增长到了 2021 年的 51.50 亿美元，其中 2016-2019 年 CAGR 为 12.29%，2019-2021 年 CAGR 为 35.91%。2022 年上半年，受主要国家通胀高企、前期刺激政策加快退出，短期内市场需求有所收缩，叠加上年同期高基数影响，我国办公椅出口额同比下滑 29.90%，出口额为 17.27 亿美元（根据 2022 年 1 月 1 日生效的新版《商品名称及编码协调制度》，原海关编码 940130（可调高度的转动坐具）拆分为 940131（木制的可调高度的转动坐具）和 940139（非木制可调高度的转动坐具）。为保持同比口径一致，本报告中将 940131 和 940139 的出口数据加总后进行同期比较）。

2017 年-2022 年 H1 中国办公椅（940130）出口额

单位：亿美元



数据来源：中国海关出口数据

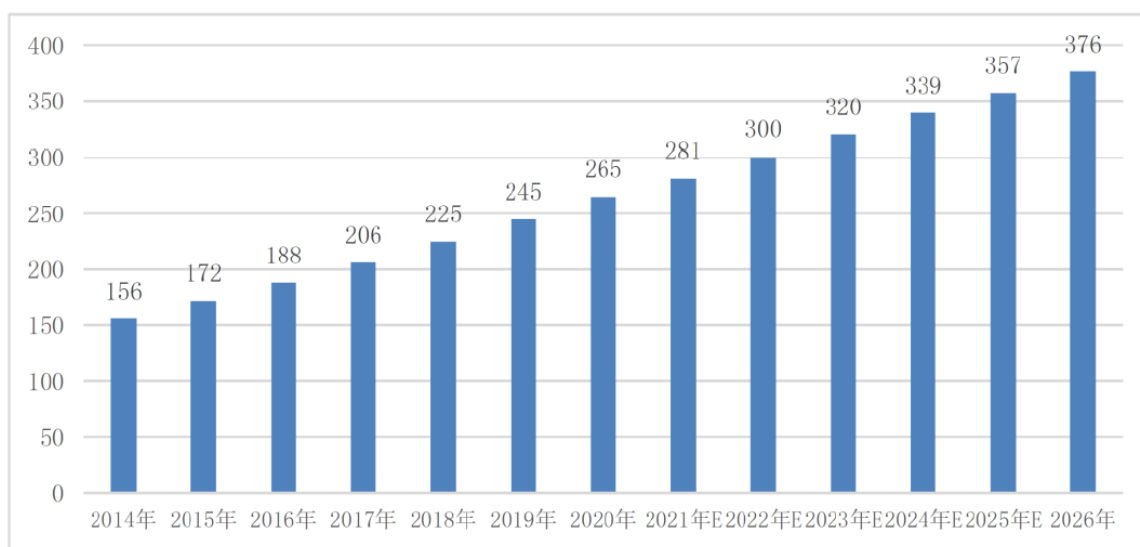
美国、日本、德国、英国、澳大利亚是中国办公椅出口的前五大目的国，根据海关总署数据显示，2022 年上半年中国对美国、日本、德国、英国、澳大利亚出口的办公椅（海关编码：940131、940139）金额分别为 4.37 亿美元、1.06 亿美元、0.76 亿美元、0.60 亿美元、0.57 亿美元，占中国该类产品出口总额的比重分别为 25.31%、6.12%、4.40%、3.49%、3.31%。从中国出口的细分市场看，目前中国出口的办公椅主要面向国外零售市场，且产品偏中低端，进入国外合约市场的企业较少。就美国市场而言，其办公椅合约市场/零售市场规模占比约为 70%/30%，合约市场主要被

美国本土制造商所占据、中国仅有少数龙头企业的产品能够进入该市场，零售市场（主要为家居卖场、百货商场等）主要依赖中国进口。

就国内市场而言，近年来最终消费支出对我国经济增长的贡献率逐步提升，2021 年达到 65.4%，国内市场空间十分广阔。一方面，随着国内经济持续快速发展、第三产业比重和城镇化率不断提高（2017-2021 年间城镇化率以每年 1.12 个百分点的速度提升），办公楼宇不断增加，且存量办公楼改造升级潜力较大，同时随着企业对健康办公重视程度的不断提升，健康办公产品渗透率将持续提升（根据 CSIL 相关数据，2021 年美国、德国、日本办公家具人均消费额分别为 40.98 美元、31.92 美元、26.90 美元，而中国仅为 8.46 美元），B 端需求将持续增长；另一方面，我国有 4 亿多中等收入群体，随着共同富裕国家战略深入实施、居民收入水平不断提高、消费结构逐步优化、健康意识持续提升和居家办公趋势不断发展，C 端对健康座椅的需求也将不断增加。根据前瞻产业研究院测算，2021 年国内办公椅行业市场规模约为 281 亿元，预计 2026 年市场规模将达到 376 亿元。巨大且富有潜力的国内市场为国内龙头企业提供了以国内大循环为主、国内国际双循环并进的有利条件。

2014 年—2026 年中国办公椅行业市场规模预测

单位：亿人民币



数据来源：前瞻产业研究院整理

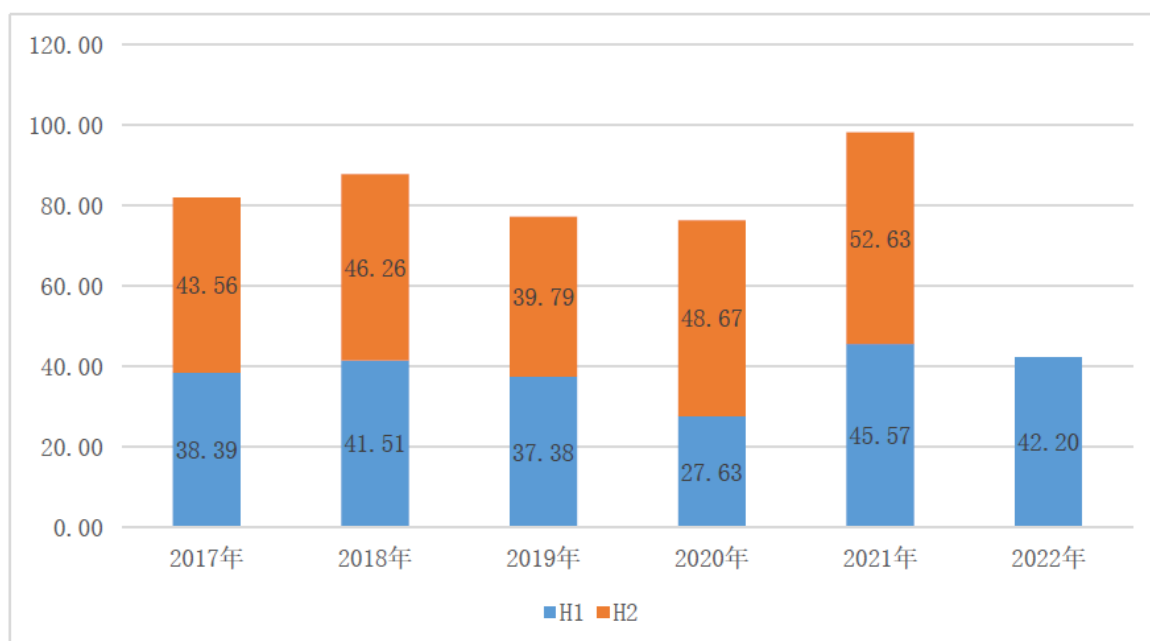
（3）沙发行业发展状况

全球沙发行业市场规模不断扩大，根据 CSIL 统计，2020 年全球软体家具市场的生产总值达到 757 亿美元，最大的生产国是中国、美国、波兰、越南和意大利，分别占全球产量的 45%、16%、5%、4%和 4%；2020 年全球软体家具消费总额约为 672 亿美元，最大的市场为中国、美国、德国、英国、印度，分别占全球消费总额的 28%、28%、6%、4%、4%。经过多年的快速发展，我国已成为

全球最大的沙发生产国及出口国之一。但受中美贸易战影响，2019-2020 年中国沙发出口额有所下降；2021 年，欧美国家及新兴经济体受疫情影响生产“停摆”，中国出口替代效应凸显，木结构沙发（海关编码：940161）出口额明显回升，达到 98.20 亿美元，同比增长 28.70%。2022 年上半年，受主要国家通胀高企、前期刺激政策加快退出，短期内市场需求有所收缩，我国沙发出口额同比下滑 7.40%，出口额为 42.20 亿美元。

2017-2022 年 H1 中国木结构沙发（940161）出口额

单位：亿美元



数据来源：中国海关出口数据

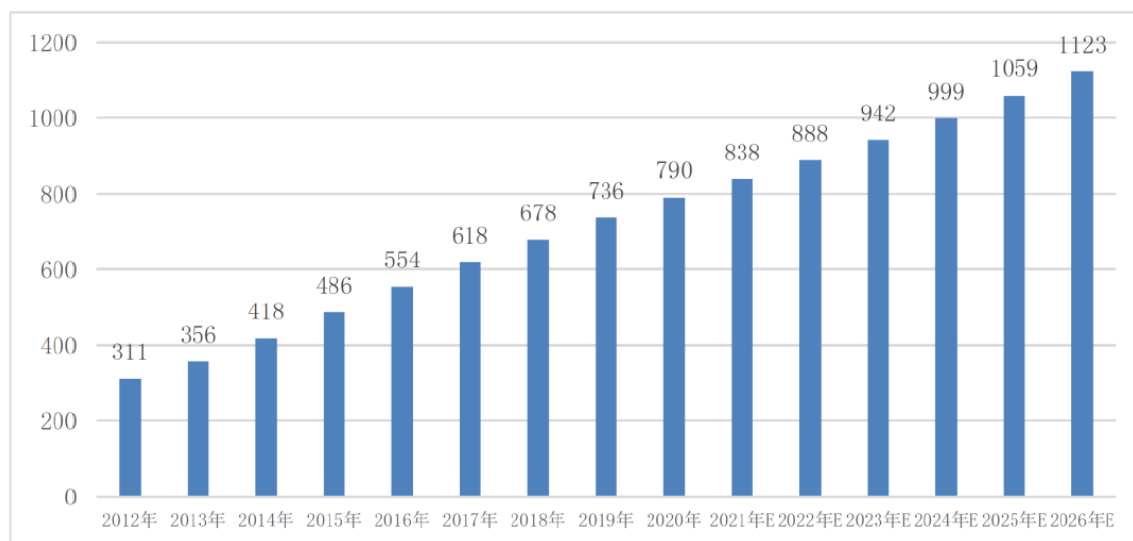
我国沙发行业从 OEM 模式开始逐渐发展壮大，已形成庞大的产业集群，但总体上看我国沙发行业仍不成熟，以中低端产品为主，市场集中度较低，同质化竞争激烈。近年来，我国沙发行业在引进国际先进生产设备及制造技术的基础上，技术工艺、产品品质、设计研发、品牌形象和盈利能力得到了全面提升，行业整合提速，拥有竞争优势的龙头企业借助先发优势，在产品的研发、生产、品牌、销售及供应链整合等领域取得了长足的进步。目前，我国已成为全球最大的沙发生产国、消费国和出口国，2022 年上半年中国木结构沙发（940161）的前五大出口目的国分别为美国、韩国、澳大利亚、英国、日本，分别占中国该类产品出口总额的 39.88%、7.91%、6.90%、6.78%、6.21%。

就国内市场而言，新房的首次装修和旧房的二次装修都为国内沙发行业带来了巨大的需求；同时，居民收入水平和消费意愿不断提升，特别是中产阶级群体逐渐扩大，对“美好生活”的诉

求将逐步取代物美价廉的“必需型生活”诉求，国内沙发市场前景十分广阔。根据前瞻产业研究院测算，2021 年国内沙发行业市场规模约为 838 亿元，预计 2026 年市场规模将达到 1123 亿元。

2012 年-2026 年中国沙发行业市场规模预测

单位：亿人民币



数据来源：前瞻产业研究院整理

就国内沙发行业细分市场看，消费者对中高端沙发的需求不断增长，已不仅仅要求满足基本的使用功能，而且更加关注产品的内涵和品质、品牌定位、设计理念以及健康环保等因素。近年来国内功能沙发市场迎来较大的市场空间，功能沙发增速明显高于沙发行业整体增速，据前瞻产业研究院测算，2020 年国内功能沙发市场规模约为 112 亿元，市场渗透率仅为 14%左右，预计国内功能沙发市场规模将以 9%的年均复合增速增长，2026 年国内功能沙发市场规模有望达到 188 亿元。

(4) 按摩椅行业发展状况

按摩器械行业始于 20 世纪 60 年代的日本，目前已形成北美、东亚和东南亚等几个主要消费区域。近年来全球按摩器具市场稳健增长，根据灼识咨询相关报告，2021 年全球按摩器具市场规模为 173 亿美元，2021-2026 年 CAGR 有望保持 9%左右。

按摩椅单价高、占用空间大，是具有一定奢侈品属性的家具产品，市场渗透率较低。根据国金证券相关研报，2020 年日本、韩国、香港及澳门、台湾、新加坡的按摩椅渗透率分别为 27%、12%、9.8%、6.5%、8.5%，而中国大陆地区按摩椅市场渗透率仅为 2%左右，提升空间较大。伴随居民收入水平提升、老龄化进程加速、亚健康人群增多、健康意识觉醒，以及共享按摩椅带来的消费者教育，中国大陆地区按摩椅市场渗透率将逐步提升，有望成为按摩椅的主要消费市场。根据艾瑞咨询相关调研数据显示，当前中国按摩椅的主要消费群体来自一线、新一线等城市职场白领

和政府、机关、事业单位工作人员，高知、高收入的中青年人群是主要消费者，拥有健康消费理念，更加注重产品品质和品牌；同时，物联网、云计算、人工智能技术快速发展，为按摩椅产品创新提供了良好的技术支撑，推动按摩椅产品朝着多功能、智能化、多元化的属性不断升级。根据艾瑞咨询测算，2020 年中国智能按摩椅市场规模接近 69 亿元，2021 年达到 82.8 亿元。

从生产端来看，我国按摩椅行业从 OEM、ODM 业务起步，发展至今已形成完整的产业链，已成为全球最主要的按摩椅生产国和出口国，生产企业集中在江苏、福建、浙江、上海等地区，包括大东傲胜、奥佳华、荣泰健康等公司。根据海关进出口数据显示，2022 年上半年中国按摩器具出口额为 25.84 亿美元，同比下降 12.59%，较 2019 年同期增长 88.75%。

3、公司所处的行业地位

公司是国内椅业行业首家上市公司、国家办公椅行业标准的主要起草单位之一、行业内首批国家高新技术企业之一，也是中国家具协会副理事长单位、国家知识产权示范企业、国家两化融合管理体系贯标试点企业、国家级绿色工厂、国家级绿色供应链管理企业、中国家具行业领军企业、中国家具行业科技创新先进单位、中国办公家具十大创新标杆企业、全国家具标准化先进集体、中国质量诚信企业，公司拥有座椅行业首家国家级工业设计中心、首家省级重点企业研究院。

二、报告期内核心竞争力分析

适用 不适用

报告期内，公司核心竞争力主要包括以下几个方面：

1、领先的设计开发能力

公司始终坚持将技术创新作为企业发展的驱动力，每年投入销售收入的 3%以上用于研发创新，先后与浙江大学等高等院校合作成立创新中心，并长期与美国、德国、日本、韩国等发达国家的顶级专家和设计团队紧密合作，聚焦“坐健康”，倾力研发人体工学自适应等关键核心技术，逐步打破国际技术壁垒，先后研发出 10 余款重力自适应、座背联动自适应、整椅一体化等自适应底盘，以及头枕自适应、腰背自适应、底盘自适应等坐健康管理系统。同时，持续优化产品外观设计，不断以艺术的设计将科技和健康理念融入座椅行业。公司拥有座椅行业首家国家级工业设计中心、首家省级重点企业研究院、省级高新技术企业研究开发中心、省级企业技术中心、省级院士工作站和行业首家博士后工作站。

经过多年积累，公司已形成了一套成熟的新产品开发理念，同时围绕“主流市场、主流客户、主流产品”深度调研市场趋势和客户需求，有针对性地开发新产品。公司设有新产品开发评审委员会及产品线管理组织，以 PLM（产品生命周期管理）系统为平台、导入 IPD（集成研发管理体系）理念，大力推进模块化、模组化研发设计，能够快速响应市场需求并提供丰富的产品组合方案。公司产品先后获得中国外观设计优秀奖、中国轻工业优秀设计金奖、红点奖和 iF 设计

奖、美国尖峰设计奖、德国设计奖、中国专利优秀奖、浙江省专利优秀奖以及浙江制造“品字标”认证等奖项。

持续的研发投入有效提升了公司的技术壁垒。截至 2022 年 6 月 30 日，公司参与制修订标准 16 项，是国家办公椅行业标准的起草单位之一，也是办公椅、室内休闲椅浙江制造团体标准主要起草单位。在知识产权方面，公司拥有有效的发明专利 48 项、实用新型专利 408 项、外观设计专利 232 项。公司发明专利数量在国内座椅行业遥遥领先。

2、精准的市场开拓能力

公司产品深受世界各地消费者青睐，市场遍及 70 多个国家和地区，并较早进入国外合约市场，与全球多家知名采购商、零售商、品牌商建立了长期战略合作关系，包括全球著名品牌 HON（美国）、AIS（美国）、Global（加拿大）、Okamura（日本），世界五百强宜家家居、Staples、Office Depot，加拿大最大的采购商之一 Performance，日本最大的家居零售商 NITORI 等。

公司始终坚持“数一数二”市场战略，努力提升对主流市场的占有率和主流客户的渗透率，力争在这两个维度上均实现“数一数二”的市场目标。一方面，公司推行 KAM 大客户营销体系，深度洞察核心客户需求，在产品开发、报价、制造、交付、售后等全流程中体现核心竞争力，构建战略导向的深层次客户关系；另一方面，在利用越南生产基地、新产品等差异化优势继续扩大美国市场份额的基础上，加快拓展欧洲、亚洲、澳洲、南美洲等市场，通过精准分析目标市场需求、精准定位区域市场重点客户、有针对性地为目标客户开发主流产品，进而提高公司在全球各主要市场的占有率。同时，公司将国内市场开拓作为战略性任务，以线上线下相结合的方式大力拓展国内市场，加快打造自主品牌，线上与天猫、京东、网易严选、小米有品、拼多多、唯品会、抖音等平台深度合作，并通过引入明星作为形象大使、抖音自播及达人直播、站内外内容营销等方式，加快提升品牌知名度；线下大力推进渠道体系建设，同时持续开拓大客户直营业务，已为杭州 G20 峰会、国家开发银行、交通银行、中国电信、保利集团、华为、格力、小米、百度、网易等大客户提供产品和服务。

3、先行的海外制造布局

为积极响应国家“一带一路”倡议，有序推进公司在全球主要市场的产能布局，有效规避中美贸易战等国际贸易摩擦风险，公司于 2018 年在行业内率先“走出去”投资建设越南生产基地，已成为国内办公椅行业建设国外产能最早、规模最大、拥有客户资源最多的企业之一。当前优质海外产能已成稀缺资源，特别是越南出口美国较之中国出口美国具有零关税优势（中国出口美国面临 25%关税），近年来公司越南基地订单及产能快速增长，推动公司快速提升美国市场份额和美国大客户渗透率。此外，积极推进罗马尼亚生产基地建设，助力公司加快开拓欧洲及其他海外市场。

4、可靠的产品品质保障

质量是企业的生命线，公司持续深化以“重质量”为核心的企业文化建设，通过导入 ACE 系统，运用 12 大核心工具，持续优化过程，全面提升和保障产品品质，着力打造以质量为核心的 UPS（永艺生产系统）。公司建有座椅行业规模最大、检测设备最齐全的企业检测中心，该检测中心获得国家 CNAS 认证的检测和校准实验室认可，同时是国际权威测试机构德国莱茵 TUV 集团制造商现场测试实验室，拥有办公椅行业美国 BIFMA、欧盟 1335、欧盟 12520、日本、国标的全方位的原料及成品检测能力，以精准的检测结果为产品设计和量产的质量管理提供有力的支持。

公司是国家级绿色工厂、国家绿色供应链管理企业和工业产品绿色设计示范企业，拥有专业的 GHP（绿色健康产品）管理团队，分析物料制造过程所涉及的材料和化学品的危害健康风险，并进行批次、月度、季度、年度的测试，确保消费者用得健康、放心。

5、科学的运营管理体系

公司以智能制造为愿景，不断引进先进运营管理体系，持续提高经营管理绩效。目前，公司已成功导入 BLM 战略管理体系、全面预算管理体系、ACE 精益生产管理体系、SAP 信息化管理体系、PLM 产品全生命周期管理体系、美世 HR 管理体系、KAM 大客户营销体系、企业文化、美丽工厂和安全生产管理体系，管理和运营能力持续提升。此外，公司实行矩阵式组织结构，纵向按产品大类划分事业中心，横向设立研究院、财务中心、人力资源中心、战略采购中心等专业职能部门和产品线管理组织，既保持了事业中心快速响应市场的灵活度，同时职能部门的横向整合又加强了资源共享和能力协同，统分结合管控模式有效提高公司运行效率和适应能力，实现更高效率、更低成本生产运营。

6、凸显的规模经济效应

随着公司整体销售规模持续增长，行业地位持续提升，原材料采购规模不断扩大，议价能力不断提升。一方面，开发端通过建立 CBB 标准化库，推进零部件标准化、模块模组化研发，减少零部件 SKU，进而提高单个 SKU 的采购规模；另一方面，采购端通过整合采购需求、集中统一议价/竞价、加强供应商考核评价、适度提高供应商集中度，不断提高采购议价能力。此外，随着销售规模不断扩大、部分核心零部件自制的经济效益显现，公司逐步推进海绵、注塑、五金等垂直整合项目，不断提高自制比例，进一步降低成本、提高竞争壁垒。

三、经营情况的讨论与分析

报告期内，公司围绕五年发展战略和全年经营目标，坚持长期主义、保持战略定力，继续在研发创新、市场开拓、品牌建设、降本增效、智能制造、组织建设等方面持续构筑竞争优势，提升长期发展潜力。同时，面对复杂严峻的内外部环境，特别是国内外疫情、俄乌战争、海外主要国家流动性收紧等不利因素造成市场需求收缩，公司上下咬定年度目标不放松，多措并举抢抓市场订单，努力提升市场份额、对冲市场短期下行。报告期内，公司实现营业收入 22.11 亿元、同比下降 8.04%，实现归母净利润 1.36 亿元、同比增长 19.67%，扣非后归母净利润 1.21 亿元、同比增长 25.46%。报告期内公司主要开展了如下工作：

1、持续创新研发，保持产品领先

报告期内，公司聚焦“坐健康”领域，进一步强化市场洞察、产品规划与精准立项，基于“科技、时尚、舒适”的理念持续打造人体工学新产品。围绕家具家电化和智能化趋势，积极开发智能座椅 AIoT 平台和“永艺精灵”APP，将智能传感、智能交互、智能联动等共性技术应用于办公椅、儿童学习桌椅、升降桌、按摩沙发等品类，智能座椅新产品研发进展顺利。紧扣居家娱乐场景需求和专业级电竞市场快速发展的机遇，与多家电脑周边品牌和专业电竞品牌合作，打破传统电竞椅风格和功能局限，创新推出多款人体工学高端电竞椅，有效推动业务发展。凭借多年来在机械结构及外观设计等方面的经验，公司升降桌产品对标竞品创新研发，推出多个基于家庭和商务用户不同使用场景、具有独特外观设计的解决方案，产品研发及市场拓展取得积极进展。此外，加强产品全生命周期管理，有序实施长尾 SPU 淘汰，同时持续推进标准化、模块化设计，减少零部件 SKU，不断强化规模效应。报告期内，公司共投入研发费 7,048.69 万元，申请专利 138 项，获得发明专利 3 项、实用新型专利 73 项、外观设计专利 54 项。

2、克服需求下行，逆势提升份额

报告期内，受国内外疫情反复、俄乌冲突以及全球通胀高企、流动性加快收缩等不利影响，短期内市场需求有所收缩，公司针对不同客户、多措并举强化营销，努力通过份额提升对冲需求下滑的不利影响。大客户方面，公司坚持“数一数二”战略不动摇，进一步加强大客户价值营销，深入分析大客户面临的宏观环境及行业变化、终端客户需求等，定向开发新产品，助力客户优化产品结构、加快适销产品销售，努力提高在大客户中的业务份额；同时加大大客户开发力度，报告期内跨界开发了多家大型零售客户，进一步提升大客户覆盖率。中小客户方面，公司积极实施“星火燎原”、“百城攻坚”等市场拓展计划和相应的激励机制，通过主动营销努力提升公司标准化产品的市场覆盖率，持续扩大市场和客户覆盖版图。此外，积极发展跨境电商业务，围绕选品、物流和运营等环节持续优化，风险得到有效控制，盈利情况有所好转。

3、拓展国内市场，打造自主品牌

报告期内，公司进一步加大国内市场开拓力度，全力打造自主品牌。成立市场品牌中心，统筹自主品牌发展，体系化梳理品牌内涵、打造品牌形象，进一步优化国内品牌发展战略及实施路径。实施营销组织裂变，围绕办公椅、电竞椅等品类优化营销组织，聚焦细分人群开展需求洞察和产品开发，持续打造专业化运营团队。聚焦自主品牌线上渠道建设，持续拓展电商平台，并通过明星代言、抖音自播及达人直播、站内外内容营销等方式，抢占 C 端消费者品牌心智，在主流电商平台的销售排名继续提升；加快布局线下渠道，在多个重点城市设立办事处，加强与当地经销商的沟通服务，同时加强直营大客户拓展力度，有效提高 B 端项目获客能力，线下销售实现较快增长。此外，深度洞察国内消费趋势和客户痛点，围绕“科学护脊”定位持续优化产品梯队、打造差异化爆款。

4、持续降本增效，应对外部冲击

报告期内，大宗原材料价格波动较大，公司多措并举内部挖潜、降本增效。在采购环节，继续通过集中采购、招标竞价、供应链整合以及引入新供应商比价等策略降低采购成本、优化账期管理，同时实时监控大宗原材料价格波动，及时进行采购锁价；积极试点供应链金融项目，优化公司及供应商现金流。在运营环节，着力提升采产销一体化计划能力，有效降低库存周转天数；加强应收账款账信管理，严控风险敞口，有效降低应收账款周转天数；继续开展精益改善项目，上半年改善项目达到 1400 多件，有效降低运营成本。此外，加强滚动预算管理，根据销售预测及时调整经营策略，同时严控各项费用类预算执行，缩减非必要开支。

5、深化数字变革，推进智能制造

报告期内，公司深入推进智能制造战略转型，持续优化各项信息系统，加快推进数字化变革。在营销端，搭建产品数字化营销平台，并通过 CRM 客户关系管理平台建设，推进 LTC 营销管理流程变革，有效提升商机转化率；在运营端，持续推进 SAP 深化变革，不断优化采产销一体化计划体系，提升订单运转效率；在供应链端，进一步优化 SRM 数字化供应链管理平台，供应商触达率达到 90%以上，交付及时率达到 95%以上；在制造端，完成部分车间 MES 系统建设，有效提高车间管理的信息化、自动化、可视化水平，提升产出率；在经营管理端，引入 BI 大数据平台并完成人力成本智能分析平台建设，后续将逐步建设以提高公司经营绩效为目标的经营决策平台，打造企业经营大脑，提升运营与决策效率。

6、优化人才布局，加强组织保障

报告期内，公司持续加强人力资源建设，围绕公司战略精准优化人才布局，努力保持人才密度超过业务复杂度。在组织发展方面，通过组织优化和流程优化不断推进组织更新，及时响应业务发展需求；在市场营销、研发设计等领域进行组织裂变，同时加强对智能制造、市场品牌领域的组织能力建设。在人才发展方面，不断优化人力资源体系，完成岗位发展体系建设，进一步完善岗位体系和任职体系，设立岗位发展通道和晋升评审机制。在人才培养方面，持续实施大学生启航计划，为公司持续健康发展蓄积人才活水。

报告期内公司经营情况的重大变化，以及报告期内发生的对公司经营情况有重大影响和预计未来会有重大影响的事项

适用 不适用

四、报告期内主要经营情况

(一) 主营业务分析

1 财务报表相关科目变动分析表

单位：元 币种：人民币

科目	本期数	上年同期数	变动比例 (%)
营业收入	2,210,673,120.94	2,404,005,515.79	-8.04
营业成本	1,817,203,144.43	2,057,384,546.15	-11.67
销售费用	72,186,434.73	84,824,458.13	-14.90
管理费用	94,646,988.39	65,575,168.38	44.33
财务费用	-1,902,563.95	21,021,420.72	-109.05

研发费用	70,486,927.56	60,127,382.02	17.23
经营活动产生的现金流量净额	315,511,860.73	87,120,903.73	262.15
投资活动产生的现金流量净额	-112,907,847.58	-74,240,259.01	-52.08
筹资活动产生的现金流量净额	-202,288,294.23	324,372,579.70	-162.36

管理费用变动原因说明：主要系本期工资薪金、股份支付摊销费用增加所致

财务费用变动原因说明：主要系本期汇率变动产生较大汇兑收益所致

经营活动产生的现金流量净额变动原因说明：主要系本期存货占用资金下降所致

投资活动产生的现金流量净额变动原因说明：主要系本期收回投资净额较上年同期减少所致

筹资活动产生的现金流量净额变动原因说明：主要系本期偿还债务较上年同期增加所致

2 本期公司业务类型、利润构成或利润来源发生重大变动的详细说明

适用 不适用

(二) 非主营业务导致利润重大变化的说明

适用 不适用

(三) 资产、负债情况分析

适用 不适用

1. 资产及负债状况

单位：元

项目名称	本期期末数	本期期末数 占总资产的 比例（%）	上年期末数	上年期 末数占 总资产 的比例 （%）	本期期末 金额较上 年期末变 动比例 （%）	情况说明
交易性金融资产	10,000,000.00	0.33%	4,351,443.85	0.14%	129.81%	主要系本期购买理财产品所致
应收票据	2,676,373.73	0.09%	5,710,706.99	0.18%	-53.13%	主要系本期销售业务票据结算减少所致
交易性金融负债	728,022.76	0.02%			100.00%	主要系本期远期结售汇业务公允价值减少所致
应付票据	82,479,806.76	2.69%	48,921,835.55	1.52%	68.60%	主要系本期采购业务票据结算增加所致
一年内到期的非流动负债	10,443,541.26	0.34%	4,591,411.78	0.14%	127.46%	主要系一年以内须支付的房租费增加所致
其他流动负债	823,142.14	0.03%	478,456.40	0.01%	72.04%	主要系预收内销货款增加使待转销项税增加所致
长期借款			20,040,791.67	0.62%	-100.00%	主要系本期归还长期借款所致
租赁负债	4,566,424.78	0.15%	12,729,260.80	0.40%	-64.13%	主要系本期支付房租及重分类至一年内到期的非流动负债所致

其他说明

无

2. 境外资产情况

√适用 □不适用

(1) 资产规模

其中：境外资产 946,137,110.94（单位：元 币种：人民币），占总资产的比例为 30.91%。

(2) 境外资产占比较高的相关说明

□适用 √不适用

其他说明

无

3. 截至报告期末主要资产受限情况

√适用 □不适用

项目	期末账面价值	受限原因
货币资金	35,100,039.05	[注]
固定资产	102,530,272.00	用于最高额抵押担保
无形资产	8,002,598.11	用于最高额抵押担保
合计	145,632,909.16	

[注]系远期结售汇保证金 19,405,150.66 元、银行承兑汇票保证金 15,604,888.39 元、ETC 保证金 10,000.00 和其他受限资金 80,000.00 元。

4. 其他说明

□适用 √不适用

(四) 投资状况分析**1. 对外股权投资总体分析**

√适用 □不适用

报告期内，公司对外投资情况如下：

1、公司全资子公司永锐香港投资有限公司于 2022 年 2 月在迪拜设立全资子公司永锐家具贸易有限责任公司，注册资本 30 万迪拉姆。

2、公司于 2022 年 3 月在浙江省安吉县设立全资子公司永艺科技有限公司，注册资本 5,000 万元。

(1) 重大的股权投资

□适用 √不适用

(2) 重大的非股权投资

□适用 √不适用

(3) 以公允价值计量的金融资产

√适用 □不适用

项目名称	期初余额	期末余额
交易性金融资产	4,351,443.85	10,000,000.00
合计	4,351,443.85	10,000,000.00

(五) 重大资产和股权出售

□适用 √不适用

(六) 主要控股参股公司分析

√适用 □不适用

被投资企业名称	经营范围	总资产（万元）	净资产（万元）	净利润（万元）
上工永艺	生产沙发摇椅传动装置，沙发床传动装置和沙发五金配件，家具，加工纸箱（印刷除外）；销售本公司产品。	19,630.87	18,584.63	-73.29
永艺尚品	家具制造、销售；货物进出口业务。	28,087.91	12,947.18	2,282.79
永越香港	投资管理。	52,943.93	41,427.09	-116.48
永艺越南	生产、加工沙发、办公椅等家具。	45,272.83	21,001.89	5,494.14
DSVK	生产、加工沙发、办公椅及配件等家具；出租厂房。	34,534.48	8,766.11	-1,268.55

(七) 公司控制的结构化主体情况

□适用 √不适用

五、其他披露事项**(一) 可能面对的风险**

√适用 □不适用

1、国际宏观经济下行的风险

全球疫情对各国宏观经济造成巨大冲击，前期刺激政策造成严重通货膨胀，全球经济滞胀风险上升，同时主要国家加快收紧流动性，全球经济复苏动力不足，国内需求收缩、供给冲击、预期转弱三重压力犹存，经济下行压力较大，可能导致国内外整体市场需求下降。同时，俄乌冲突造成地缘局势紧张、制裁加剧、粮食和能源价格高涨、贸易受阻等一系列问题，使全球经济复苏的不确定性进一步加大。针对上述风险，公司将严格做好各项疫情防控措施，尽可能降低疫情对生产经营带来的不利影响；将进一步加大市场拓展，多措并举抢占商机、扩大销售；将密切关注国际局势变化，减小地缘冲突对公司业务的影响。

2、国际贸易摩擦风险

近年来，贸易保护主义有所抬头，经济全球化遭遇逆流，中美贸易摩擦等事件频发，未来国际贸易环境存在不断恶化的可能性，进而对公司业务持续增长产生不利影响；同时，如果美国对越南的贸易政策发生变动，也将对公司越南子公司业务发展造成一定影响。此外，2021年8月3日，加拿大边境服务局(CBSA)对来自中国和越南的部分家用软垫坐具做出反倾销和反补贴的终裁决定。针对上述风险，公司将密切关注国际贸易环境变化，积极推进越南和罗马尼亚生产基地建设，利用海外基地合理规避贸易摩擦风险；同时将持续开拓新市场、新客户，加大欧洲、亚洲、

澳洲、南美洲和国内市场的开拓力度，按照“主流市场、主流客户、主流产品”的思路，有针对性地开发符合目标市场需求的新产品，提高市场占有率和大客户渗透率。

3、原材料价格波动风险

公司原材料主要有铁件、塑料、面料、木件、海绵、包装等，在产品生产成本中占比较高。2020年三季度以来原材料价格多轮大幅上涨，公司生产成本大幅提高；今年以来部分原材料价格虽有所回落，但目前仍处于高位。在原材料上涨时，尽管公司积极与下游客户协商议价，但与客户的价格调整需要时间，因此主要原材料大幅上涨在短期内会对公司利润造成挤压，进而影响公司的经营业绩。针对上述风险，公司将进一步加强对大宗原材料价格变动趋势的预判，合理调整原材料库存，并适时与下游客户调价；将不断整合优化供应链，提高与供应商的议价能力，并帮助供应商实施精益改善项目，进而有效降低公司的采购成本。

4、人民币汇率波动及出口退税率政策变动风险

公司办公椅、沙发等产品以外销为主，且海外基地业务快速发展，尽管近年来公司积极推进人民币结算，但目前外币结算量仍然较大，因此人民币汇率波动对企业经营业绩存在一定影响。尽管人民币兑美元汇率在2022年上半年有所贬值，但后续可能宽幅波动，进而对公司经营业绩产生扰动；此外，若未来出口退税政策发生变化，亦会对公司利润造成一定影响。针对上述风险，公司将合理采用远期结售汇等外汇避险工具，并继续推进与重要大客户采用人民币结算等方式规避汇率波动风险。

5、大客户集中风险

公司客户销售相对集中，报告期内公司前五大客户的销售收入合计为149,875.85万元，占2022年上半年公司销售收入的比例为67.80%，集中度相对较高，公司与大客户的合作对公司的盈利能力和业务发展具有重大影响。针对上述风险，公司将继续推行KAM大客户价值营销体系，深度洞察核心客户需求，依托自身核心竞争力，进一步巩固与大客户的战略合作关系，切实增强大客户的粘性和满意度；同时，积极利用公司新产品研发和海外基地等差异化优势，大力开拓新市场、新客户。

6、产品质量责任风险

公司产品主要销售给国际大型品牌商、渠道商和零售商等。如果因为公司的产品质量问题，导致终端客户对公司客户提出索赔或提起诉讼，公司客户为了减少损失，有可能会对公司相应提出索赔或提起诉讼。针对上述风险，公司将进一步深化以“重质量”为核心的企业文化建设，不断引进质量管理专业人才，运用ACE精益生产管理体系持续优化过程，全面提升和保障产品品质，同时继续投保产品责任险。

(二) 其他披露事项

适用 不适用

第四节 公司治理

一、股东大会情况简介

会议届次	召开日期	决议刊登的指定网站的查询索引	决议刊登的披露日期	会议决议
2021 年年度股东大会	2022 年 5 月 20 日	上海证券交易所网站 (www.sse.com.cn), 公告编号: 2022-028	2022 年 5 月 21 日	审议通过各项议案, 不存在否决议案的情形
2022 年第一次临时股东大会	2022 年 6 月 27 日	上海证券交易所网站 (www.sse.com.cn), 公告编号: 2022-044	2022 年 6 月 28 日	审议通过各项议案, 不存在否决议案的情形

表决权恢复的优先股股东请求召开临时股东大会

适用 不适用

股东大会情况说明

适用 不适用

公司股东大会均采用现场投票和网络投票相结合的表决方式, 股东大会的召集、召开和决策程序符合《公司法》、《公司章程》等相关法律法规的规定。在上述两次股东大会中, 全部议案均获审议通过, 公司董事会及时披露了股东大会决议公告。

二、公司董事、监事、高级管理人员变动情况

适用 不适用

公司董事、监事、高级管理人员变动的情况说明

适用 不适用

三、利润分配或资本公积金转增预案

半年度拟定的利润分配预案、公积金转增股本预案

是否分配或转增	否
每 10 股送红股数 (股)	不适用
每 10 股派息数 (元) (含税)	不适用
每 10 股转增数 (股)	不适用
利润分配或资本公积金转增预案的相关情况说明	
无	

四、公司股权激励计划、员工持股计划或其他员工激励措施的情况及其影响

(一) 相关股权激励事项已在临时公告披露且后续实施无进展或变化的

适用 不适用

事项概述	查询索引
2021 年 10 月 29 日、2021 年 11 月 15 日, 公司分别召开第四届董事会第六次会议和 2021 年第四次临时股东大会, 审议通过了《关于公司 2021 年事业合伙人持股计划 (草案) 及其摘要的议案》, 本事业合伙人持股计划的对象范围为	具体内容详见公司于 2021 年 10 月 30 日、2021 年 11 月 16 日刊登于上海证券交易所网站 (www.sse.com.cn) 及《上海证

公司监事、高级管理人员及其他核心管理人员，股票来源为公司回购专用账户中的永艺股份 A 股普通股股票，公司无偿转让 2,600,000 股至本事业合伙人持股计划。	券报》、《证券时报》上的相关公告。
2021 年 12 月 3 日，公司收到中国证券登记结算有限责任公司上海分公司出具的《过户登记确认书》，公司回购专用证券账户 2,600,000 股已于 2021 年 12 月 2 日过户至公司事业合伙人持股计划账户。截至公告披露日，公司事业合伙人持股计划账户持有本公司股份 2,600,000 股，占公司总股本的 0.86%。	具体内容详见公司于 2021 年 12 月 4 日刊登于上海证券交易所网站（www.sse.com.cn）及《上海证券报》、《证券时报》上的相关公告。

（二）临时公告未披露或有后续进展的激励情况

股权激励情况

适用 不适用

其他说明

适用 不适用

员工持股计划情况

适用 不适用

其他激励措施

适用 不适用

第五节 环境与社会责任

一、环境信息情况

(一) 属于环境保护部门公布的重点排污单位的公司及其主要子公司的环保情况说明

适用 不适用

(二) 重点排污单位之外的公司环保情况说明

适用 不适用

1. 因环境问题受到行政处罚的情况

适用 不适用

2. 参照重点排污单位披露其他环境信息

适用 不适用

3. 未披露其他环境信息的原因

适用 不适用

公司及下属子公司不属于重点排污单位。公司及下属子公司在日常生产经营中严格遵守《中华人民共和国环境保护法》、《中华人民共和国水污染防治法》、《中华人民共和国大气污染防治法》、《中华人民共和国环境噪声污染防治法》、《中华人民共和国固体废物污染防治法》等环保方面的法律法规，环保治污设施运行正常，确保达标排放。

(三) 报告期内披露环境信息内容的后续进展或变化情况的说明

适用 不适用

(四) 有利于保护生态、防治污染、履行环境责任的相关信息

适用 不适用

公司制定主要部件和结构绿色低碳设计规范，广泛采用轻量化、模块化、集成化、智能化等绿色低碳设计技术，不断开发具有无害化、节能、低碳、环保、高可靠性、长寿命和易回收等特性的绿色低碳产品。

公司制定《产品化学品管理工作指引》、《绿色采购控制程序》、《绿色采购标准》、《绿色供应商的开发和准入管理办法》等内部规则，并与上游供应商签订《重要相关方环境保护协议书》，确保原材料绿色、环保、安全。

公司选用纸板箱、塑料薄膜等可回收重复利用的材料作为包装材料，改原有分体式产品打包方式为一体化纸箱打包，减少包材使用和资源浪费，实现低碳环保。

公司积极使用清洁能源，在厂房屋顶、停车场等区域搭建光伏发电基站，并积极改造需要使用燃气的设备，有效节约燃气使用量。

(五) 在报告期内为减少其碳排放所采取的措施及效果

适用 不适用

公司积极使用清洁能源，在厂房屋顶、停车场等区域建设光伏发电基站，2022 年上半年累计发电约 264 万度，其中自用 216 万度。

二、巩固拓展脱贫攻坚成果、乡村振兴等工作具体情况

适用 不适用

第六节 重要事项

一、承诺事项履行情况

(一) 公司实际控制人、股东、关联方、收购人以及公司等承诺相关方在报告期内或持续到报告期内的承诺事项

√适用 □不适用

承诺背景	承诺类型	承诺方	承诺内容	承诺时间及期限	是否有履行期限	是否及时严格履行	如未能及时履行应说明未完成履行的具体原因	如未能及时履行应说明下一步计划
与首次公开发行相关的承诺	股份限售	永艺控股、尚诚永盛、张加勇、尚巍巍	自公司首次公开发行股票并上市之日起 36 个月内，不转让或者委托他人管理其本次发行前已直接或间接持有的公司股份，也不由公司回购该部分股份；在所持公司股份锁定期满后两年内无减持公司股份意向。	2015 年 1 月 23 日至 2020 年 1 月 22 日	是	是	不适用	不适用
	其他	张加勇、尚巍巍、阮正富	在担任公司董事、高级管理人员期间，除上述股份锁定外，每年转让的股份不超过持有的公司股份总数的 25%。离职后半年内不转让所持有公司的股份，离职 6 个月后的 12 个月内通过证券交易所挂牌交易出售的股份数量占其所持有的公司股份总数的比例不超过 50%。若公司上市后 6 个月内公司股票连续 20 个交易日的收盘价均低于发行价，或者上市后 6 个月期末收盘价低于发行价（若在上述期间发生派息、送股、资本公积转增股本等除权除息事项的，股价应作相应调整），其持有公司股票的锁定期限自动延长 6 个月，且不因其职务变更或离职等原因而终止履行。	任职期间及离职后	是	是	不适用	不适用
	其他	公司	若本次公开发行股票的招股说明书有虚假记载、误导性陈述或者重大遗漏，导致对判断公司是否符合法律规定的发行条件构成重大、实质影响的，公司将及时提出股份回购预案，并提交董事会、股东大会讨论，依法回购首次公开发行的全部新股（不含原股东公开发售的股份），回购价格按照发行价（若在此期间发生派息、送股、资本公积转增股本等除权除息事项的，股价应相应调整）加算银行同期存款利息确定，并根据相关法律、法规规定的程序实施。在实施上述股份回购时，如法律法规、公司章程等另有规定的从其规定。若因公司本次公开发行股票的招股说明书有虚假记载、误导性陈述或者重大遗漏，致使投资者在证券交易中遭受损失的，将依法赔偿投资者损失。上述违法事实被中国证监会、证券交易所或司法机关认定后，本公司及本公司控股股	长期	是	是	不适用	不适用

		东、董事、监事、高级管理人员将本着简化程序、积极协商、先行赔付、切实保障投资者特别是中小投资者利益的原则，按照投资者直接遭受的可测算的经济损失选择与投资者和解、通过第三方与投资者调解及设立投资者赔偿基金等方式积极赔偿投资者由此遭受的直接经济损失。					
其他	永艺控股	若公司本次公开发行股票的招股说明书有虚假记载、误导性陈述或者重大遗漏，导致对判断公司是否符合法律规定的发行条件构成重大、实质影响的，将依法购回首次公开发行时本公司已转让的公司原限售股份（如有），购回价格按照发行价（若在此期间发生派息、送股、资本公积转增股本等除权除息事项的，股价应相应调整）加算银行同期存款利息确定，并根据相关法律、法规及公司章程等规定的程序实施，在实施上述股份购回时，如法律法规、公司章程等另有规定的从其规定。若因公司本次公开发行股票的招股说明书有虚假记载、误导性陈述或者重大遗漏，致使投资者在证券交易中遭受损失的，将依法赔偿投资者损失。	长期	是	是	不适用	不适用
其他	董事、监事、高级管理人员	公司董事、监事、高级管理人员承诺：“若因本次公开发行股票的招股说明书有虚假记载、误导性陈述或者重大遗漏，致使投资者在证券交易中遭受损失的，将依法赔偿投资者损失。”董事、主要自然人股东阮正富承诺：“若公司本次公开发行股票的招股说明书有虚假记载、误导性陈述或者重大遗漏，导致对判断公司是否符合法律规定的发行条件构成重大、实质影响的，将依法购回首次公开发行时本人已转让的公司原限售股份（如有），购回价格按照发行价（若在此期间发生派息、送股、资本公积转增股本等除权除息事项的，股价应相应调整）加算银行同期存款利息确定，并根据相关法律、法规及公司章程等规定的程序实施，在实施上述股份购回时，如法律法规、公司章程等另有规定的从其规定。若因公司本次公开发行股票的招股说明书有虚假记载、误导性陈述或者重大遗漏，致使投资者在证券交易中遭受损失的，将依法赔偿投资者损失。”	长期	是	是	不适用	不适用
其他	永艺控股、尚诚永盛	承诺人所持公司股份在锁定期满后两年内无减持公司股份意向；如超过上述期限其拟减持公司股份的，承诺将依法按照《公司法》、《证券法》、中国证监会及上海证券交易所相关规定办理。若因承诺人未履行上述承诺而获得收入的，所得收入归公司所有，承诺人将在获得收入的五日内将前述收入支付给公司指定账户。若因未履行上述承诺事项给公司或者其他投资者造成损失的，承诺人将向公司或者其他投资者依法承担赔偿责任。	2018年1月23日至2020年1月22日	是	是	不适用	不适用
解决同业竞争	永艺控股、尚诚永盛、张加勇、尚巍巍、阮正富	承诺将不以直接或间接的方式从事与公司相同或相似的业务，以避免与公司的生产经营构成可能的直接或间接的业务竞争；保证将采取合法及有效的措施，促使其拥有控制权的其他企业（包括但不限于自营、合资或联营）不从事、参与与公司的生产经营相竞争的任何活动的业务；其拥有控制权的其他企业有任何商业机会可从事、参与任何可能与公司的生产经营构成竞争的活动，则立即将上述商业机会通知公司，在通知中所指定的合理期间内，公司作出愿意利用该商业机会的肯定答复，则尽力将该商业机会给予公司；如违反以上承诺，其愿意承担由此产生的全部责任，充分赔偿或补偿由此给公司造成的所有直接或间接损失。	长期	是	是	不适用	不适用
其他	永艺控股、尚诚永盛、张加勇、尚	公司已按规定为其员工办理并足额缴纳养老、工伤、失业、基本医疗、生育等各类社会保险。如应有权部门要求或决定，公司需要为员工补缴社会保险或公司因未为员工缴纳社会保险而承担任何罚款或损失，由承诺人承担所有相关金钱赔付责任。	长期	是	是	不适用	不适用

		巍巍、阮正富							
	其他	永艺控股、尚诚永盛、张加勇、尚巍巍、阮正富	如应有权部门要求或决定，公司需要为员工补缴住房公积金或公司因未为员工缴纳住房公积金而承担任何罚款或损失，由承诺人承担所有相关金钱赔偿责任。	长期	是	是	不适用	不适用	
	其他	公司	今后原则上不再新办理“汇权盈”等较为复杂的远期外汇业务；如果根据业务发展需要，确需办理，公司必须完善相关内部控制制度，对办理“汇权盈”等较为复杂的远期外汇业务的审核和管理程序做出专门规定，在履行完相关程序后方可办理。	长期	是	是	不适用	不适用	
与再融资相关的承诺	其他	永艺控股	公司的控股股东对公司本次非公开发行摊薄即期回报采取填补措施的承诺：（一）承诺不越权干预公司经营管理活动，不会侵占公司利益。（二）自本承诺出具日至公司本次非公开发行股票实施完毕前，若中国证监会作出关于填补回报措施及其承诺的其他新的监管规定的，且上述承诺不能满足中国证监会该等规定时，本公司承诺届时将按照中国证监会的最新规定出具补充承诺。（三）作为填补回报措施相关责任主体之一，若违反上述承诺或拒不履行上述承诺，本公司同意按照中国证监会和上海证券交易所等证券监管机构按照其制定或发布的有关规定、规则，对本公司采取相关管理措施。	2016年10月13日至长期	是	是	不适用	不适用	
	其他	张加勇、尚巍巍	公司的实际控制人对公司本次非公开发行摊薄即期回报采取填补措施的承诺：（一）承诺不越权干预公司经营管理活动，不会侵占公司利益。（二）自本承诺出具日至公司本次非公开发行股票实施完毕前，若中国证监会作出关于填补回报措施及其承诺的其他新的监管规定的，且上述承诺不能满足中国证监会该等规定时，本人承诺届时将按照中国证监会的最新规定出具补充承诺。（三）作为填补回报措施相关责任主体之一，若违反上述承诺或拒不履行上述承诺，本人同意按照中国证监会和上海证券交易所等证券监管机构按照其制定或发布的有关规定、规则，对本人采取相关管理措施。	2016年10月13日至长期	是	是	不适用	不适用	
	其他	董事、高级管理人员	公司董事、高级管理人员对公司本次非公开发行摊薄即期回报采取填补措施的承诺：（一）承诺不无偿或以不公平条件向其他单位或者个人输送利益，也不采用其他方式损害公司利益。（二）承诺对个人的职务消费行为进行约束。（三）承诺不动用公司资产从事与其履行职责无关的投资、消费活动。（四）承诺由董事会或薪酬委员会制定的薪酬制度与公司填补回报措施的执行情况相挂钩。（五）承诺未来公司如实施股权激励，则拟公布的公司股权激励的行权条件与公司填补回报措施的执行情况相挂钩。	2016年10月13日至长期	是	是	不适用	不适用	
	其他	永艺控股	公司的控股股东对公司本次公开发行可转债摊薄即期回报采取填补措施的承诺：（一）承诺不越权干预公司经营管理活动，不会侵占公司利益。（二）自本承诺出具日至公司本次可转债发行实施完毕前，若证监会做出关于填补回报措施及其承诺的其他新的监管规定的，且上述承诺不能满足证监会该等规定时，本单位承诺届时将按照中国证监会的最新规定出具补充承诺。（三）若违反上述承诺或拒不履行上述承诺，本单位同意按照证监会和上海证券交易所等证券监管机构按照其发布的有关规定、规则，对本单位做出相关惩罚或采取相关管理措施。	2020年10月30日至2022年1月31日	是	是	不适用	不适用	

其他	张加勇、尚巍巍	公司的实际控制人对公司本次公开发行可转债摊薄即期回报采取填补措施的承诺：（一）承诺不越权干预公司经营管理活动，不会侵占公司利益。（二）自本承诺出具日至公司本次可转债发行实施完毕前，若证监会做出关于填补回报措施及其承诺的其他新的监管规定的，且上述承诺不能满足证监会该等规定时，本人承诺届时将按照中国证监会的最新规定出具补充承诺。（三）若违反上述承诺或拒不履行上述承诺，本人同意按照证监会和上海证券交易所等证券监管机构按照其发布的有关规定、规则，对本人做出相关惩罚或采取相关管理措施。	2020年10月30日至2022年1月31日	是	是	不适用	不适用
其他	董事、高级管理人员	公司董事、高级管理人员对公司本次公开发行可转债摊薄即期回报采取填补措施的承诺：（一）本人承诺不无偿或以不公平条件向其他单位或者个人输送利益，也不采用其他方式损害公司利益。（二）本人承诺对个人的职务消费行为进行约束。（三）本人承诺不动用公司资产从事与其履行职责无关的投资、消费活动。（四）本人承诺由董事会或薪酬委员会制定的薪酬制度与公司填补回报措施的执行情况相挂钩。（五）本人承诺未来公司如实施股权激励，则拟公布的公司股权激励的行权条件与公司填补回报措施的执行情况相挂钩。（六）自本承诺出具日至公司本次可转债发行实施完毕前，若证监会做出关于填补回报措施及其承诺的其他新的监管规定的，且上述承诺不能满足证监会该等规定时，本人承诺届时将按照中国证监会的最新规定出具补充承诺。（七）若违反上述承诺或拒不履行上述承诺，本人同意按照证监会和上海证券交易所等证券监管机构按照其发布的有关规定、规则，对本人做出相关惩罚或采取相关管理措施。	2020年10月30日2022年1月31日	是	是	不适用	不适用
其他	永艺控股	公司控股股东对公司本次非公开发行股票摊薄即期回报采取填补措施的承诺：（一）承诺不越权干预公司经营管理活动，不会侵占公司利益；（二）自本承诺出具日至公司本次非公开发行股票实施完毕前，若中国证监会做出关于填补回报措施及其承诺的其他新的监管规定的，且上述承诺不能满足证监会该等规定时，本单位承诺届时将按照中国证监会的最新规定出具补充承诺；（三）若违反上述承诺或拒不履行上述承诺，本单位同意按照中国证监会和上海证券交易所等证券监管机构按照其发布的有关规定、规则，对本单位做出相关惩罚或采取相关管理措施。	2022年6月10日至长期	是	是	不适用	不适用
其他	张加勇、尚巍巍	公司实际控制人对公司本次非公开发行股票摊薄即期回报采取填补措施的承诺：（一）承诺不越权干预公司经营管理活动，不会侵占公司利益；（二）自本承诺出具日至公司本次非公开发行股票实施完毕前，若中国证监会做出关于填补回报措施及其承诺的其他新的监管规定的，且上述承诺不能满足证监会该等规定时，本人承诺届时将按照中国证监会的最新规定出具补充承诺；（三）若违反上述承诺或拒不履行上述承诺，本人同意按照中国证监会和上海证券交易所等证券监管机构按照其发布的有关规定、规则，对本人做出相关惩罚或采取相关管理措施。	2022年6月10日至长期	是	是	不适用	不适用
其他	董事、高级管理人员	公司董事、高级管理人员对公司本次非公开发行股票摊薄即期回报采取填补措施的承诺：（一）本人承诺不无偿或以不公平条件向其他单位或者个人输送利益，也不采用其他方式损害公司利益；（二）本人承诺对个人的职务消费行为进行约束；（三）本人承诺不动用公司资产从事与其履行职责无关的投资、消费活动；（四）本人承诺由董事会或薪酬委员会制定的薪酬制度与公司填补回报措施的执行情况相挂钩；（五）本人承诺未来公司如实施股权激励，则拟公布的公司股权激励的行权条件与公司填补回报措施的执行情况相挂钩；（六）自本承诺出具日至公司本次非公开发行股票实施完毕前，若中国证监会做出关于填补回报措施及其承诺的其他新的监管规定的，且上述承诺不能满足证监会该等规定时，本人承诺届时将按照中国证监会的最新规定出具补	2022年6月10日至长期	是	是	不适用	不适用

			充承诺；（七）若违反上述承诺或拒不履行上述承诺，本人同意按照中国证监会和上海证券交易所等证券监管机构按照其发布的有关规定、规则，对本人做出相关惩罚或采取相关管理措施。						
--	--	--	---	--	--	--	--	--	--

二、报告期内控股股东及其他关联方非经营性占用资金情况

适用 不适用

三、违规担保情况

适用 不适用

四、半年报审计情况

适用 不适用

五、上年年度报告非标准审计意见涉及事项的变化及处理情况

适用 不适用

六、破产重整相关事项

适用 不适用

七、重大诉讼、仲裁事项

本报告期公司有重大诉讼、仲裁事项 本报告期公司无重大诉讼、仲裁事项

八、上市公司及其董事、监事、高级管理人员、控股股东、实际控制人涉嫌违法违规、受到处罚及整改情况

适用 不适用

九、报告期内公司及其控股股东、实际控制人诚信状况的说明

适用 不适用

报告期内，公司及其控股股东、实际控制人诚信状况良好，不存在未履行法院生效判决、所负数额较大的债务到期未清偿等情况。

十、重大关联交易**(一) 与日常经营相关的关联交易****1、 已在临时公告披露且后续实施无进展或变化的事项**√适用 不适用

事项概述	查询索引
公司与安吉交银村镇银行发生的日常关联交易单日存款或购买理财产品的余额上限不超过 3,000 万元	详见公司于 2022 年 4 月 30 日发布的《关于预计 2022 年度关联银行业务额度的公告》

截至 2022 年 6 月 30 日，公司在安吉交银村镇银行的存款余额为 22,591.04 元，其中活期存款余额 22,591.04 元，定期存款余额 0 万元。2022 年上半年，公司收到安吉交银村镇银行存款利息 220.28 元，支付安吉交银村镇银行手续费 1 元。

2、 已在临时公告披露，但有后续实施的进展或变化的事项 适用 不适用**3、 临时公告未披露的事项** 适用 不适用**(二) 资产收购或股权收购、出售发生的关联交易****1、 已在临时公告披露且后续实施无进展或变化的事项** 适用 不适用**2、 已在临时公告披露，但有后续实施的进展或变化的事项** 适用 不适用**3、 临时公告未披露的事项** 适用 不适用**4、 涉及业绩约定的，应当披露报告期内的业绩实现情况** 适用 不适用**(三) 共同对外投资的重大关联交易****1、 已在临时公告披露且后续实施无进展或变化的事项** 适用 不适用**2、 已在临时公告披露，但有后续实施的进展或变化的事项** 适用 不适用**3、 临时公告未披露的事项** 适用 不适用**(四) 关联债权债务往来****1、 已在临时公告披露且后续实施无进展或变化的事项** 适用 不适用

2、已在临时公告披露，但有后续实施的进展或变化的事项

适用 不适用

3、临时公告未披露的事项

适用 不适用

(五) 公司与存在关联关系的财务公司、公司控股财务公司与关联方之间的金融业务

适用 不适用

(六) 其他重大关联交易

适用 不适用

(七) 其他

适用 不适用

十一、重大合同及其履行情况

1 托管、承包、租赁事项

适用 不适用

2 报告期内履行的及尚未履行完毕的重大担保情况

√适用 □不适用

单位：元币种：人民币

公司对外担保情况（不包括对子公司的担保）															
担保方	担保方与上市公司的关系	被担保方	担保金额	担保发生日期（协议签署日）	担保起始日	担保到期日	担保类型	主债务情况	担保物（如有）	担保是否已经履行完毕	担保是否逾期	担保逾期金额	反担保情况	是否为关联方担保	关联关系
报告期内担保发生额合计（不包括对子公司的担保）															
报告期末担保余额合计（A）（不包括对子公司的担保）															
公司对子公司的担保情况															
报告期内对子公司担保发生额合计							56,686,788.12								
报告期末对子公司担保余额合计（B）							56,339,439.48								
公司担保总额情况（包括对子公司的担保）															
担保总额（A+B）							56,339,439.48								
担保总额占公司净资产的比例（%）							3.64								
其中：															
为股东、实际控制人及其关联方提供担保的金额（C）							0								
直接或间接为资产负债率超过70%的被担保对象提供的债务担保金额（D）							0								
担保总额超过净资产50%部分的金额（E）							0								
上述三项担保金额合计（C+D+E）							0								
未到期担保可能承担连带清偿责任说明							无								
担保情况说明							无								

3 其他重大合同

√适用 □不适用

2022年6月27日，子公司永艺椅业与中国进出口银行浙江省分行签署《房地产最高额抵押合同》，将永艺椅业持有的编号为“浙(2019)安吉县不动产权第0012012号”《不动产权证书》项下的土地及房屋进行抵押，为公司与中国进出口银行浙江省分行于2022年6月27日至2027年6月27日期间签订的最高额不超过26,915万元的具体业务合同提供担保。

十二、其他重大事项的说明

√适用 □不适用

1、公司于2021年2月8日收到中国证券监督管理委员会核发的《关于核准永艺家具股份有限公司公开发行可转换公司债券的批复》（证监许可[2021]343号）。公司在取得批复后积极推进可转换公司债券事宜，但综合考虑资本市场环境、发行时机变化等原因，公司未能在批复有效期内完成公开发行可转换公司债券事宜，该批复已到期自动失效。公司拟募集资金投资项目前期已使用自有或自筹资金先行投入，上述公开发行可转换公司债券批复到期，不会对公司的正常生产经营活动及投资活动产生重大影响。

2、公司于2022年6月10日召开第四届董事会第八次会议、2022年6月28日召开2022年第一次临时股东大会，审议通过了《关于公司非公开发行股票方案的议案》等相关议案，同意公司实施非公开发行A股股票事宜。本次非公开发行的股票数量不超过28,901,734股（含本数），发行对象为公司控股股东永艺控股有限公司，发行价格为6.92元/股，拟募集资金总额不超过人民币20,000万元（含本数），扣除发行费用后的净额全部用于补充流动资金。根据有关法律法规的规定，本次发行方案尚需取得中国证监会的核准。

第七节 股份变动及股东情况

一、股本变动情况

(一) 股份变动情况表

1、股份变动情况表

报告期内，公司股份总数及股本结构未发生变化。

2、股份变动情况说明

适用 不适用

3、报告期后到半年报披露日期间发生股份变动对每股收益、每股净资产等财务指标的影响（如有）

适用 不适用

4、公司认为必要或证券监管机构要求披露的其他内容

适用 不适用

(二) 限售股份变动情况

适用 不适用

二、股东情况

(一) 股东总数：

截至报告期末普通股股东总数(户)	15,382
截至报告期末表决权恢复的优先股股东总数（户）	0

(二) 截至报告期末前十名股东、前十名流通股股东（或无限售条件股东）持股情况表

单位：股

前十名股东持股情况							
股东名称 (全称)	报告期内增减	期末持股数量	比例 (%)	持有有限 售条件 股份数 量	质押、标记或冻结情况		股东性 质
					股份状 态	数量	
永艺控股有 限公司	0	77,812,500	25.72	0	质押	29,385,000	境内非 国有法 人
安吉尚诚永 盛股权投资 管理有限公 司	0	46,193,686	15.27	0	质押	16,000,000	境内非 国有法 人
张加勇	0	21,358,147	7.06	0	质押	13,000,000	境内自 然人
阮正富	-1,600,000	13,098,838	4.33	0	无	0	境内自 然人

华泰证券股份有限公司—中庚价值领航混合型证券投资基金	0	12,787,649	4.23	0	无	0	未知
广发证券股份有限公司—中庚小盘价值股票型证券投资基金	0	7,775,657	2.57	0	无	0	未知
玄元私募基金投资管理(广东)有限公司—玄元科新173号私募证券投资基金	1,600,000	6,499,612	2.15	0	无	0	未知
海创(上海)私募基金管理有限公司—海创价值成长精选壹号私募证券投资基金	1,200,000	5,011,162	1.66	0	无	0	未知
平安银行股份有限公司—中庚价值灵动灵活配置混合型证券投资基金	0	4,914,242	1.62	0	无	0	未知
王继东	0	3,439,768	1.14	0	质押	3,380,000	未知
前十名无限售条件股东持股情况							
股东名称	持有无限售条件流通股的数量	股份种类及数量					
		种类	数量				
永艺控股有限公司	77,812,500	人民币普通股	77,812,500				
安吉尚诚永盛股权投资管理有限公司	46,193,686	人民币普通股	46,193,686				
张加勇	21,358,147	人民币普通股	21,358,147				
阮正富	13,098,838	人民币普通股	13,098,838				
华泰证券股份有限公司—中庚价值领航混合型证券投资基金	12,787,649	人民币普通股	12,787,649				
广发证券股份有限公司—中庚小盘价值股票型证券投资基金	7,775,657	人民币普通股	7,775,657				

玄元私募基金投资管理（广东）有限公司—玄元科新173号私募证券投资基金	6,499,612	人民币普通股	6,499,612
海创（上海）私募基金管理有限公司—海创价值成长精选壹号私募证券投资基金	5,011,162	人民币普通股	5,011,162
平安银行股份有限公司—中庚价值灵动灵活配置混合型证券投资基金	4,914,242	人民币普通股	4,914,242
王继东	3,439,768	人民币普通股	3,439,768
前十名股东中回购专户情况说明	不适用		
上述股东委托表决权、受托表决权、放弃表决权的说明	因家庭资产规划需要，阮正富于2021年5月20日-2021年5月24日、2022年3月4日-2022年3月8日通过大宗交易方式向其配偶甄乐姣为唯一份额持有人的“广州市玄元投资管理有限公司—玄元科新173号私募证券投资基金”转让公司股票共计6,499,612股，同时阮正富与该私募基金产品签署一致行动协议。在保持一致行动期间，广州市玄元投资管理有限公司—玄元科新173号私募证券投资基金同意就行使股东权利时的股东表决权、提案权、提名权、召集权等全权委托阮正富行使。（注：上述私募基金产品的管理人广州市玄元投资管理有限公司于2022年5月更名为玄元私募基金投资管理（广东）有限公司）		
上述股东关联关系或一致行动的说明	张加勇持有永艺控股60%股权、其妻子尚巍巍持有永艺控股40%股权，永艺控股持有尚诚永盛63.57%的股权，以上主体为一致行动人。阮正富与广州市玄元投资管理有限公司—玄元科新173号私募证券投资基金签署了一致行动协议，构成一致行动关系。阮正富持有尚诚永盛21.19%的股权。除以上情形之外，公司未知上述其他股东是否存在关联关系或属于《上市公司收购管理办法》规定的一致行动关系。		
表决权恢复的优先股股东及持股数量的说明	不适用		

前十名有限售条件股东持股数量及限售条件

适用 不适用

(三) 战略投资者或一般法人因配售新股成为前十名股东

适用 不适用

三、董事、监事和高级管理人员情况

(一) 现任及报告期内离任董事、监事和高级管理人员持股变动情况

适用 不适用

单位：股

姓名	职务	期初持股数	期末持股数	报告期内股份增减变动量	增减变动原因
阮正富	董事	14,698,838	13,098,838	-1,600,000	一致行动人之间内部转让

其它情况说明

适用 不适用

因家庭资产规划需要，阮正富于 2022 年 3 月 4 日-2022 年 3 月 8 日通过大宗交易方式向其配偶甄乐姣为唯一份额持有人的“广州市玄元投资管理有限公司—玄元科新 173 号私募证券投资基金”转让公司股票 1,600,000 股，同时阮正富与该私募基金产品签署一致行动补充协议，具体内容详见公司于 2022 年 3 月 9 日在上海证券交易所网站披露的《永艺家具股份有限公司关于股东持股在一致行动人之间内部转让计划完成的公告》（公告编号：2022-008）。以上股份转让系一致行动人之间内部进行的转让，不涉及向市场减持，不会导致其合计持股比例和数量发生变化。

(二) 董事、监事、高级管理人员报告期内被授予的股权激励情况

适用 不适用

(三) 其他说明

适用 不适用

四、控股股东或实际控制人变更情况

适用 不适用

第八节 优先股相关情况

适用 不适用

第九节 债券相关情况

一、企业债券、公司债券和非金融企业债务融资工具

适用 不适用

二、可转换公司债券情况

适用 不适用

第十节 财务报告

一、 审计报告

□适用 √不适用

二、 财务报表

合并资产负债表

2022 年 6 月 30 日

编制单位：永艺家具股份有限公司

单位：元 币种：人民币

项目	附注	期末余额	期初余额
流动资产：			
货币资金		404,937,197.46	404,456,377.64
结算备付金			
拆出资金			
交易性金融资产		10,000,000.00	4,351,443.85
衍生金融资产			
应收票据		2,676,373.73	5,710,706.99
应收账款		555,116,951.34	587,698,020.76
应收款项融资		20,438,028.92	26,723,175.35
预付款项		33,154,309.26	28,576,312.73
应收保费			
应收分保账款			
应收分保合同准备金			
其他应收款		16,322,318.32	13,095,029.62
其中：应收利息			
应收股利			
买入返售金融资产			
存货		524,289,552.79	714,360,483.57
合同资产			
持有待售资产			
一年内到期的非流动资产			
其他流动资产		167,817,674.79	174,774,246.73
流动资产合计		1,734,752,406.61	1,959,745,797.24
非流动资产：			
发放贷款和垫款			
债权投资			
其他债权投资			
长期应收款			
长期股权投资			
其他权益工具投资		10,500,000.00	10,500,000.00
其他非流动金融资产			
投资性房地产		3,826,343.22	4,035,094.64
固定资产		935,341,809.75	825,078,848.52
在建工程		124,082,643.97	166,732,708.74
生产性生物资产			
油气资产			

使用权资产		17,787,179.72	23,008,515.51
无形资产		205,058,510.62	199,926,982.24
开发支出			
商誉		5,055,070.20	5,055,070.20
长期待摊费用		18,508,106.66	19,537,287.28
递延所得税资产		6,393,656.91	6,920,025.62
其他非流动资产			
非流动资产合计		1,326,553,321.05	1,260,794,532.75
资产总计		3,061,305,727.66	3,220,540,329.99
流动负债：			
短期借款		621,725,283.06	723,442,496.74
向中央银行借款			
拆入资金			
交易性金融负债		728,022.76	
衍生金融负债			
应付票据		82,479,806.76	48,921,835.55
应付账款		631,626,981.90	789,649,885.27
预收款项		581,790.33	671,641.25
合同负债		17,207,717.72	15,454,250.52
卖出回购金融资产款			
吸收存款及同业存放			
代理买卖证券款			
代理承销证券款			
应付职工薪酬		78,991,365.84	92,525,009.15
应交税费		23,497,725.93	20,952,298.32
其他应付款		14,319,486.93	16,296,741.78
其中：应付利息			
应付股利			
应付手续费及佣金			
应付分保账款			
持有待售负债			
一年内到期的非流动负债		10,443,541.26	4,591,411.78
其他流动负债		823,142.14	478,456.40
流动负债合计		1,482,424,864.63	1,712,984,026.76
非流动负债：			
保险合同准备金			
长期借款			20,040,791.67
应付债券			
其中：优先股			
永续债			
租赁负债		4,566,424.78	12,729,260.80
长期应付款			
长期应付职工薪酬			
预计负债		1,916,328.59	2,450,915.82
递延收益		222,000.28	296,000.26
递延所得税负债		12,971,360.56	14,642,236.24
其他非流动负债			
非流动负债合计		19,676,114.21	50,159,204.79

负债合计		1,502,100,978.84	1,763,143,231.55
所有者权益（或股东权益）：			
实收资本（或股本）		302,512,640.00	302,512,640.00
其他权益工具			
其中：优先股			
永续债			
资本公积		554,991,060.12	546,431,451.10
减：库存股		45,007,031.20	45,007,031.20
其他综合收益		-2,877,287.30	-23,708,900.56
专项储备			
盈余公积		91,186,339.65	91,186,339.65
一般风险准备			
未分配利润		645,335,636.49	575,099,316.43
归属于母公司所有者权益（或股东权益）合计		1,546,141,357.76	1,446,513,815.42
少数股东权益		13,063,391.06	10,883,283.02
所有者权益（或股东权益）合计		1,559,204,748.82	1,457,397,098.44
负债和所有者权益（或股东权益）总计		3,061,305,727.66	3,220,540,329.99

公司负责人：张加勇

主管会计工作负责人：吕成

会计机构负责人：吕成

母公司资产负债表

2022年6月30日

编制单位：永艺家具股份有限公司

单位：元 币种：人民币

项目	附注	期末余额	期初余额
流动资产：			
货币资金		291,783,008.30	213,324,362.97
交易性金融资产		10,000,000.00	667,700.00
衍生金融资产			
应收票据		2,487,877.67	3,521,581.72
应收账款		553,932,629.08	617,374,637.20
应收款项融资			
预付款项		75,275,122.77	54,060,824.54
其他应收款		268,332,561.31	256,819,388.51
其中：应收利息			
应收股利			
存货		256,560,864.00	363,858,990.35
合同资产			
持有待售资产			
一年内到期的非流动资产			
其他流动资产		117,560,176.62	114,903,138.97
流动资产合计		1,575,932,239.75	1,624,530,624.26
非流动资产：			
债权投资			
其他债权投资			

长期应收款			
长期股权投资		581,391,846.73	570,079,146.73
其他权益工具投资		10,500,000.00	10,500,000.00
其他非流动金融资产			
投资性房地产		19,230,814.50	20,046,178.83
固定资产		487,412,744.62	410,142,105.69
在建工程		81,170,353.30	124,661,158.64
生产性生物资产			
油气资产			
使用权资产		1,101,077.19	1,456,391.93
无形资产		87,723,322.24	88,882,083.90
开发支出			
商誉			
长期待摊费用		15,942,970.78	17,833,968.36
递延所得税资产		3,729,611.85	4,292,602.09
其他非流动资产			
非流动资产合计		1,288,202,741.21	1,247,893,636.17
资产总计		2,864,134,980.96	2,872,424,260.43
流动负债：			
短期借款		522,961,874.14	575,720,090.19
交易性金融负债			
衍生金融负债			
应付票据		123,203,876.85	43,595,033.05
应付账款		553,554,827.34	689,575,290.02
预收款项		384,473.45	459,292.55
合同负债		13,691,855.84	15,888,276.59
应付职工薪酬		52,095,986.23	52,888,294.73
应交税费		3,964,392.69	9,092,375.62
其他应付款		385,064,508.50	303,661,222.19
其中：应付利息			
应付股利			
持有待售负债			
一年内到期的非流动负债		733,701.39	706,235.43
其他流动负债		645,919.82	425,605.36
流动负债合计		1,656,301,416.25	1,692,011,715.73
非流动负债：			
长期借款			20,040,791.67
应付债券			
其中：优先股			
永续债			
租赁负债		11,834.29	652,421.66
长期应付款			
长期应付职工薪酬			
预计负债			
递延收益		222,000.28	296,000.26
递延所得税负债		12,971,360.56	13,905,487.47
其他非流动负债			
非流动负债合计		13,205,195.13	34,894,701.06

负债合计		1,669,506,611.38	1,726,906,416.79
所有者权益（或股东权益）：			
实收资本（或股本）		302,512,640.00	302,512,640.00
其他权益工具			
其中：优先股			
永续债			
资本公积		558,456,155.27	549,896,546.25
减：库存股		45,007,031.20	45,007,031.20
其他综合收益			
专项储备			
盈余公积		91,186,339.65	91,186,339.65
未分配利润		287,480,265.86	246,929,348.94
所有者权益（或股东权益）合计		1,194,628,369.58	1,145,517,843.64
负债和所有者权益（或股东权益）总计		2,864,134,980.96	2,872,424,260.43

公司负责人：张加勇

主管会计工作负责人：吕成

会计机构负责人：吕成

合并利润表

2022 年 1—6 月

单位：元 币种：人民币

项目	附注	2022 年半年度	2021 年半年度
一、营业总收入		2,210,673,120.94	2,404,005,515.79
其中：营业收入		2,210,673,120.94	2,404,005,515.79
利息收入			
已赚保费			
手续费及佣金收入			
二、营业总成本		2,062,271,348.34	2,301,144,508.08
其中：营业成本		1,817,203,144.43	2,057,384,546.15
利息支出			
手续费及佣金支出			
退保金			
赔付支出净额			
提取保险责任准备金净额			
保单红利支出			
分保费用			
税金及附加		9,650,417.18	12,211,532.68
销售费用		72,186,434.73	84,824,458.13
管理费用		94,646,988.39	65,575,168.38
研发费用		70,486,927.56	60,127,382.02
财务费用		-1,902,563.95	21,021,420.72
其中：利息费用		11,578,306.07	10,652,201.61
利息收入		1,502,436.92	1,393,058.28
加：其他收益		10,225,787.25	11,946,665.06
投资收益（损失以“－”号填列）		5,025,145.55	11,099,816.40

其中：对联营企业和合营企业的投资收益			
以摊余成本计量的金融资产终止确认收益（损失以“-”号填列）		136,109.59	890,602.74
汇兑收益（损失以“-”号填列）			
净敞口套期收益（损失以“-”号填列）			
公允价值变动收益（损失以“-”号填列）		-2,651,313.80	-2,133,210.88
信用减值损失（损失以“-”号填列）		2,586,807.24	3,003,360.36
资产减值损失（损失以“-”号填列）		-8,448,858.20	-3,425,469.08
资产处置收益（损失以“-”号填列）		1,718,429.18	83,139.24
三、营业利润（亏损以“-”号填列）		156,857,769.82	123,435,308.81
加：营业外收入		3,394,247.72	223,271.65
减：营业外支出		406,151.63	540,076.54
四、利润总额（亏损总额以“-”号填列）		159,845,865.91	123,118,503.92
减：所得税费用		21,743,023.23	8,999,597.70
五、净利润（净亏损以“-”号填列）		138,102,842.68	114,118,906.22
（一）按经营持续性分类			
1. 持续经营净利润（净亏损以“-”号填列）		138,102,842.68	114,118,906.22
2. 终止经营净利润（净亏损以“-”号填列）			
（二）按所有权归属分类			
1. 归属于母公司股东的净利润（净亏损以“-”号填列）		136,416,287.54	113,991,775.39
2. 少数股东损益（净亏损以“-”号填列）		1,686,555.14	127,130.83
六、其他综合收益的税后净额		21,125,166.16	-1,209,869.21
（一）归属母公司所有者的其他综合收益的税后净额		20,831,613.26	-1,153,446.60
1. 不能重分类进损益的其他综合收益			
（1）重新计量设定受益计划变动额			
（2）权益法下不能转损益的其他综合收益			
（3）其他权益工具投资公允价值变动			
（4）企业自身信用风险公允价值变动			

2. 将重分类进损益的其他综合收益		20,831,613.26	-1,153,446.60
(1) 权益法下可转损益的其他综合收益			
(2) 其他债权投资公允价值变动			
(3) 金融资产重分类计入其他综合收益的金额			
(4) 其他债权投资信用减值准备			
(5) 现金流量套期储备			
(6) 外币财务报表折算差额		20,831,613.26	-1,153,446.60
(7) 其他			
(二) 归属于少数股东的其他综合收益的税后净额		293,552.90	-56,422.61
七、综合收益总额		159,228,008.84	112,909,037.01
(一) 归属于母公司所有者的综合收益总额		157,247,900.80	112,838,328.79
(二) 归属于少数股东的综合收益总额		1,980,108.04	70,708.22
八、每股收益：			
(一) 基本每股收益(元/股)		0.45	0.38
(二) 稀释每股收益(元/股)		0.45	0.38

本期发生同一控制下企业合并的，被合并方在合并前实现的净利润为：0 元，上期被合并方实现的净利润为：0 元。

公司负责人：张加勇

主管会计工作负责人：吕成

会计机构负责人：吕成

母公司利润表

2022 年 1—6 月

单位：元 币种：人民币

项目	附注	2022 年半年度	2021 年半年度
一、营业收入		1,560,246,871.42	1,700,170,823.88
减：营业成本		1,311,288,472.72	1,495,133,053.66
税金及附加		5,934,668.75	7,758,353.66
销售费用		32,063,556.07	20,699,538.27
管理费用		66,871,511.08	46,985,662.41
研发费用		62,151,203.04	50,412,119.35
财务费用		-13,601,158.42	17,488,549.22
其中：利息费用		9,748,214.22	10,338,098.07
利息收入		1,757,046.41	1,315,231.56
加：其他收益		8,797,730.62	11,125,485.19
投资收益（损失以“-”号填列）		6,010,369.93	12,400,884.57
其中：对联营企业和合营企业的投资收益			

以摊余成本计量的金融资产终止确认收益（损失以“-”号填列）		136,109.59	890,602.74
净敞口套期收益（损失以“-”号填列）			
公允价值变动收益（损失以“-”号填列）			-2,995,060.00
信用减值损失（损失以“-”号填列）		2,168,148.24	3,461,048.38
资产减值损失（损失以“-”号填列）		-1,344,824.76	-1,176,348.02
资产处置收益（损失以“-”号填列）		1,601,029.20	83,139.24
二、营业利润（亏损以“-”号填列）		112,771,071.41	84,592,696.67
加：营业外收入		2,688,485.79	216,847.28
减：营业外支出		396,055.45	266,491.05
三、利润总额（亏损总额以“-”号填列）		115,063,501.75	84,543,052.90
减：所得税费用		8,332,617.35	5,612,257.04
四、净利润（净亏损以“-”号填列）		106,730,884.40	78,930,795.86
（一）持续经营净利润（净亏损以“-”号填列）		106,730,884.40	78,930,795.86
（二）终止经营净利润（净亏损以“-”号填列）			
五、其他综合收益的税后净额			
（一）不能重分类进损益的其他综合收益			
1. 重新计量设定受益计划变动额			
2. 权益法下不能转损益的其他综合收益			
3. 其他权益工具投资公允价值变动			
4. 企业自身信用风险公允价值变动			
（二）将重分类进损益的其他综合收益			
1. 权益法下可转损益的其他综合收益			
2. 其他债权投资公允价值变动			
3. 金融资产重分类计入其他综合收益的金额			
4. 其他债权投资信用减值准备			
5. 现金流量套期储备			
6. 外币财务报表折算差额			
7. 其他			
六、综合收益总额		106,730,884.40	78,930,795.86

七、每股收益：			
（一）基本每股收益(元/股)			
（二）稀释每股收益(元/股)			

公司负责人：张加勇

主管会计工作负责人：吕成

会计机构负责人：吕成

合并现金流量表

2022 年 1—6 月

单位：元 币种：人民币

项目	附注	2022年半年度	2021年半年度
一、经营活动产生的现金流量：			
销售商品、提供劳务收到的现金		2,306,560,557.12	2,488,067,422.02
客户存款和同业存放款项净增加额			
向中央银行借款净增加额			
向其他金融机构拆入资金净增加额			
收到原保险合同保费取得的现金			
收到再保业务现金净额			
保户储金及投资款净增加额			
收取利息、手续费及佣金的现金			
拆入资金净增加额			
回购业务资金净增加额			
代理买卖证券收到的现金净额			
收到的税费返还		138,213,498.48	168,488,683.99
收到其他与经营活动有关的现金		38,242,064.40	33,292,013.37
经营活动现金流入小计		2,483,016,120.00	2,689,848,119.38
购买商品、接受劳务支付的现金		1,673,768,886.36	2,055,331,986.71
客户贷款及垫款净增加额			
存放中央银行和同业款项净增加额			
支付原保险合同赔付款项的现金			
拆出资金净增加额			
支付利息、手续费及佣金的现金			
支付保单红利的现金			
支付给职工及为职工支付的现金		343,501,138.14	372,895,250.18
支付的各项税费		50,508,695.22	59,393,240.81
支付其他与经营活动有关的现金		99,725,539.55	115,106,737.95
经营活动现金流出小计		2,167,504,259.27	2,602,727,215.65
经营活动产生的现金流量净额		315,511,860.73	87,120,903.73
二、投资活动产生的现金流量：			
收回投资收到的现金		20,000,000.00	1,717,829,668.50
取得投资收益收到的现金		5,838,447.43	11,099,816.40
处置固定资产、无形资产和其他长期资产收回的现金净额		547,875.00	343,895.00
处置子公司及其他营业单位收到的现金净额			
收到其他与投资活动有关的现金		11,587,362.92	11,046,747.83
投资活动现金流入小计		37,973,685.35	1,740,320,127.73
购建固定资产、无形资产和其他长期资产支付的现金		120,881,532.93	215,322,427.22

投资支付的现金		30,000,000.00	1,563,930,000.00
质押贷款净增加额			
取得子公司及其他营业单位支付的现金净额			
支付其他与投资活动有关的现金			35,307,959.52
投资活动现金流出小计		150,881,532.93	1,814,560,386.74
投资活动产生的现金流量净额		-112,907,847.58	-74,240,259.01
三、筹资活动产生的现金流量：			
吸收投资收到的现金		200,000.00	
其中：子公司吸收少数股东投资收到的现金		200,000.00	
取得借款收到的现金		650,737,447.27	892,180,662.09
收到其他与筹资活动有关的现金		2,000,000.00	2,000,000.00
筹资活动现金流入小计		652,937,447.27	894,180,662.09
偿还债务支付的现金		775,666,672.97	471,289,961.25
分配股利、利润或偿付利息支付的现金		74,929,645.56	86,552,419.98
其中：子公司支付给少数股东的股利、利润			
支付其他与筹资活动有关的现金		4,629,422.97	11,965,701.16
筹资活动现金流出小计		855,225,741.50	569,808,082.39
筹资活动产生的现金流量净额		-202,288,294.23	324,372,579.70
四、汇率变动对现金及现金等价物的影响		5,387,414.16	-2,752,364.91
五、现金及现金等价物净增加额		5,703,133.08	334,500,859.51
加：期初现金及现金等价物余额		364,134,025.33	243,538,503.29
六、期末现金及现金等价物余额		369,837,158.41	578,039,362.80

公司负责人：张加勇

主管会计工作负责人：吕成

会计机构负责人：吕成

母公司现金流量表

2022 年 1—6 月

单位：元 币种：人民币

项目	附注	2022年半年度	2021年半年度
一、经营活动产生的现金流量：			
销售商品、提供劳务收到的现金		1,669,369,056.75	1,855,612,375.64
收到的税费返还		91,542,512.12	114,881,780.80
收到其他与经营活动有关的现金		664,516,093.66	738,619,919.78
经营活动现金流入小计		2,425,427,662.53	2,709,114,076.22
购买商品、接受劳务支付的现金		1,295,395,732.89	1,668,880,093.87
支付给职工及为职工支付的现金		181,142,875.23	170,185,735.49
支付的各项税费		23,953,719.11	17,814,866.58
支付其他与经营活动有关的现金		621,788,800.66	826,367,493.12
经营活动现金流出小计		2,122,281,127.89	2,683,248,189.06
经营活动产生的现金流量净额		303,146,534.64	25,865,887.16
二、投资活动产生的现金流量：			
收回投资收到的现金		20,000,000.00	1,717,829,668.50
取得投资收益收到的现金		6,010,369.93	12,400,884.57

处置固定资产、无形资产和其他长期资产收回的现金净额		372,875.00	343,895.00
处置子公司及其他营业单位收到的现金净额			
收到其他与投资活动有关的现金			
投资活动现金流入小计		26,383,244.93	1,730,574,448.07
购建固定资产、无形资产和其他长期资产支付的现金		67,430,339.88	140,788,807.17
投资支付的现金		41,312,700.00	1,611,252,350.00
取得子公司及其他营业单位支付的现金净额			
支付其他与投资活动有关的现金			
投资活动现金流出小计		108,743,039.88	1,752,041,157.17
投资活动产生的现金流量净额		-82,359,794.95	-21,466,709.10
三、筹资活动产生的现金流量：			
吸收投资收到的现金			
取得借款收到的现金		552,482,183.00	742,710,475.16
收到其他与筹资活动有关的现金		2,000,000.00	2,000,000.00
筹资活动现金流入小计		554,482,183.00	744,710,475.16
偿还债务支付的现金		627,391,952.71	389,440,158.99
分配股利、利润或偿付利息支付的现金		73,944,186.83	86,120,799.42
支付其他与筹资活动有关的现金		2,632,426.00	2,000,000.00
筹资活动现金流出小计		703,968,565.54	477,560,958.41
筹资活动产生的现金流量净额		-149,486,382.54	267,149,516.75
四、汇率变动对现金及现金等价物的影响		1,932,418.53	-2,418,227.94
五、现金及现金等价物净增加额		73,232,775.68	269,130,466.87
加：期初现金及现金等价物余额		204,599,356.23	141,676,842.44
六、期末现金及现金等价物余额		277,832,131.91	410,807,309.31

公司负责人：张加勇

主管会计工作负责人：吕成

会计机构负责人：吕成

合并所有者权益变动表

2022 年 1—6 月

单位：元 币种：人民币

项目	2022 年半年度													少数股东权益	所有者权益合计
	归属于母公司所有者权益											小计			
	实收资本 (或股本)	其他权益工具			资本公积	减：库存股	其他综合收益	专项储备	盈余公积	一般风险准备	未分配利润		其他		
	优先股	永续债	其他												
一、上年期末余额	302,512,640.00				546,431,451.10	45,007,031.20	-23,708,900.56		91,186,339.65		575,099,316.43		1,446,513,815.42	10,883,283.02	1,457,397,098.44
加：会计政策变更															
前期差错更正															
同一控制下企业合并															
其他															
二、本年期初余额	302,512,640.00				546,431,451.10	45,007,031.20	-23,708,900.56		91,186,339.65		575,099,316.43		1,446,513,815.42	10,883,283.02	1,457,397,098.44
三、本期增减变动金额 (减少以“—”号填列)					8,559,609.02		20,831,613.26				70,236,320.06		99,627,542.34	2,180,108.04	101,807,650.38
(一) 综合收益总额							20,831,613.26				136,416,287.54		157,247,900.80	1,980,108.04	159,228,008.84
(二) 所有者投入和减少资本					8,559,609.02								8,559,609.02	200,000.00	8,759,609.02

1. 所有者投入的普通股														200,000.00	200,000.00
2. 其他权益工具持有者投入资本															
3. 股份支付计入所有者权益的金额					8,559,609.02									8,559,609.02	8,559,609.02
4. 其他															
(三) 利润分配															
1. 提取盈余公积															
2. 提取一般风险准备															
3. 对所有者(或股东)的分配														-66,179,967.48	-66,179,967.48
4. 其他															
(四) 所有者权益内部结转															
1. 资本公积转增资本(或股本)															
2. 盈余公积转增资本(或股本)															
3. 盈余公积弥补亏损															
4. 设定受益计划变动额结转留存收益															

2022 年半年度报告

5. 其他综合收益结转留存收益														
6. 其他														
(五) 专项储备														
1. 本期提取														
2. 本期使用														
(六) 其他														
四、本期期末余额	302,512,640.00				554,991,060.12	45,007,031.20	-2,877,287.30		91,186,339.65	645,335,636.49		1,546,141,357.76	13,063,391.06	1,559,204,748.82

项目	2021 年半年度													少数股东权益	所有者权益合计	
	归属于母公司所有者权益															
	实收资本(或股本)	其他权益工具			资本公积	减：库存股	其他综合收益	专项储备	盈余公积	一般风险准备	未分配利润	其他	小计			
	优先股	永续债	其他													
一、上年期末余额	302,512,640.00				545,004,849.60		-	17,245,005.78		75,270,213.79		484,778,648.96		1,390,321,346.57	9,701,486.90	1,400,022,833.47
加：会计政策变更																
前期差错更正																
同一控制下企业合并																
其他																
二、本年期初余额	302,512,640.00				545,004,849.60		-	17,245,005.78		75,270,213.79		484,778,648.96		1,390,321,346.57	9,701,486.90	1,400,022,833.47
三、本期增减变动金额(减少以								-1,153,446.60				38,898,511.89		37,745,065.29	-46,511.18	37,698,554.11

“一”号填列)															
(一) 综合收益总额						-1,153,446.60					113,991,775.39		112,838,328.79	70,708.22	112,909,037.01
(二) 所有者投入和减少资本															
1. 所有者投入的普通股															
2. 其他权益工具持有者投入资本															
3. 股份支付计入所有者权益的金额															
4. 其他															
(三) 利润分配											-75,628,160.00		-75,628,160.00	-117,219.40	-75,745,379.40
1. 提取盈余公积															
2. 提取一般风险准备															
3. 对所有者(或股东)的分配											-75,628,160.00		-75,628,160.00	-117,219.40	-75,745,379.40
4. 其他															
(四) 所有者权益内部结转															
1. 资本公积转增资本(或股本)															
2. 盈余公积转增资本(或股本)															
3. 盈余公积弥补亏损															
4. 设定受益计划变动额结转留存收益															

5. 其他综合收益结转留存收益															
6. 其他															
(五) 专项储备															
1. 本期提取															
2. 本期使用															
(六) 其他									534,896.50		534,896.50			534,896.50	
四、本期末余额	302,512,640.00				545,004,849.60		-		75,270,213.79		523,677,160.85		1,428,066,411.86	9,654,975.72	1,437,721,387.58

公司负责人：张加勇

主管会计工作负责人：吕成

会计机构负责人：吕成

母公司所有者权益变动表

2022 年 1—6 月

单位：元 币种：人民币

项目	2022 年半年度										
	实收资本 (或股本)	其他权益工具			资本公积	减：库存股	其他综合收益	专项储备	盈余公积	未分配利润	所有者权益合计
		优先股	永续债	其他							
一、上年期末余额	302,512,640.00				549,896,546.25	45,007,031.20			91,186,339.65	246,929,348.94	1,145,517,843.64
加：会计政策变更											
前期差错更正											
其他											
二、本年期初余额	302,512,640.00				549,896,546.25	45,007,031.20			91,186,339.65	246,929,348.94	1,145,517,843.64
三、本期增减变动金额 (减少以“—”号填列)					8,559,609.02					40,550,916.92	49,110,525.94
(一) 综合收益总额										106,730,884.40	106,730,884.40
(二) 所有者投入和减少资本					8,559,609.02						8,559,609.02
1. 所有者投入的普通股											
2. 其他权益工具持有者投入资本											
3. 股份支付计入所有者权益的金额					8,559,609.02						8,559,609.02

2022 年半年度报告

4. 其他											
(三) 利润分配											
1. 提取盈余公积											
2. 对所有者（或股东）的分配										-66,179,967.48	-66,179,967.48
3. 其他											
(四) 所有者权益内部结转											
1. 资本公积转增资本（或股本）											
2. 盈余公积转增资本（或股本）											
3. 盈余公积弥补亏损											
4. 设定受益计划变动额结转留存收益											
5. 其他综合收益结转留存收益											
6. 其他											
(五) 专项储备											
1. 本期提取											
2. 本期使用											
(六) 其他											
四、本期期末余额	302,512,640.00				558,456,155.27	45,007,031.20			91,186,339.65	287,480,265.86	1,194,628,369.58

项目	2021 年半年度										
	实收资本（或股本）	其他权益工具			资本公积	减：库存股	其他综合收益	专项储备	盈余公积	未分配利润	所有者权益合计
		优先股	永续债	其他							
一、上年期末余额	302,512,640.00				548,469,944.75				75,270,213.79	179,312,376.23	1,105,565,174.77
加：会计政策变更											
前期差错更正											
其他											
二、本年期初余额	302,512,640.00				548,469,944.75				75,270,213.79	179,312,376.23	1,105,565,174.77
三、本期增减变动金额（减少以“-”号填列）										3,837,532.36	3,837,532.36
（一）综合收益总额										78,930,795.86	78,930,795.86
（二）所有者投入和减少资本											
1. 所有者投入的普通股											

2. 其他权益工具持有者投入资本											
3. 股份支付计入所有者权益的金额											
4. 其他											
(三) 利润分配									-75,628,160.00	-75,628,160.00	
1. 提取盈余公积											
2. 对所有者(或股东)的分配									-75,628,160.00	-75,628,160.00	
3. 其他											
(四) 所有者权益内部结转											
1. 资本公积转增资本(或股本)											
2. 盈余公积转增资本(或股本)											
3. 盈余公积弥补亏损											
4. 设定受益计划变动额结转留存收益											
5. 其他综合收益结转留存收益											
6. 其他											
(五) 专项储备											
1. 本期提取											
2. 本期使用											
(六) 其他									534,896.50	534,896.50	
四、本期期末余额	302,512,640.00				548,469,944.75				75,270,213.79	183,149,908.59	1,109,402,707.13

公司负责人：张加勇

主管会计工作负责人：吕成

会计机构负责人：吕成

三、 公司基本情况

1. 公司概况

√适用 □不适用

公司系由永艺控股有限公司、安吉尚诚永盛股权投资管理有限公司和张加勇等 4 位自然人共同发起，在原浙江永艺家具有限公司基础上整体变更设立的股份有限公司，于 2011 年 8 月 8 日在湖州市工商行政管理局登记注册，总部位于浙江省湖州市。公司现持有统一社会信用代码为 913300007284720788 的营业执照，注册资本 30,251.26 万元，股份总数 30,251.26 万股（每股面值 1 元），均系无限售条件的 A 股流通股份。公司股票已于 2015 年 1 月 23 日在上海证券交易所挂牌交易。

本公司属家具制造业。主要经营活动为办公家具及五金配件的研发、生产和销售。产品主要有：办公椅、沙发、按摩椅椅身、功能座椅配件、休闲椅等。

本财务报表业经公司 2022 年 8 月 26 日第四届董事会第十次会议批准对外报出。

2. 合并财务报表范围

√适用 □不适用

本公司将安吉上工永艺五金制造有限公司(以下简称上工永艺公司)、浙江永艺椅业有限公司(以下简称永艺椅业公司)、安吉永艺尚品家具有限公司(以下简称永艺尚品公司)、永艺椅业科技(浙江)有限公司(以下简称椅业科技公司)、上海万待电子商务有限公司(以下简称上海万待公司)、永艺国际(香港)有限公司(以下简称香港永艺公司)、莫克斯投资有限公司(以下简称莫克斯公司)、Moxygen Technology, Inc. (以下简称 Moxygen)、Anjious Furniture, Inc. (以下简称 Anjious)、永越香港投资有限公司(以下简称永越投资公司)、UE FURNITURE VIET NAM CO., LTD(以下简称越南永艺公司)、HENG SHUO FURNITURE VIET NAM COMPANY LIMITED (以下简称越南恒硕公司)、永艺龙(香港)有限公司(以下简称永艺龙公司)、永业香港投资有限公司(以下简称永业香港公司)、UEROM FURNITURE CO. SRL(以下简称罗马尼亚永艺公司)、安吉格奥科技有限公司(以下简称格奥科技公司)、YONG XIE VIET NAM COMPANY LIMITED(以下简称越南永协有限公司)、YONG FENG VIET NAM COMPANY LIMITED(以下简称越南永丰有限公司)、YONG HUI VIET NAM COMPANY LIMITED(以下简称越南永辉有限公司)、DSVK 工业股份公司(以下简称 DSVK 公司)、安吉恒硕再生资源有限公司(以下简称安吉恒硕公司)、永艺新材料科技(浙江)有限公司(以下简称永艺新材料公司)、深圳创卓电子商务有限公司(以下简称深圳创卓公司)、永艺家居科技(杭州)有限公司(以下简称杭州永艺公司)、杭州艺科芯球科技有限公司(以下简称艺科芯球公司)、永艺(海南)投资咨询有限责任公司(以下简称海南投资公司)、永锐香港投资有限公司(以下简称香港永锐公司)、永艺科技有限公司(以下简称永艺科技公司)、永锐家具贸易有限责任公司(以下简称迪拜永锐公司)等二十九家子公司纳入本期合并财务报表范围，情况详见本财务报表附注八和九之说明。

四、财务报表的编制基础

1. 编制基础

本公司财务报表以持续经营为编制基础。

2. 持续经营

适用 不适用

本公司不存在导致对报告期末起 12 个月内的持续经营假设产生重大疑虑的事项或情况。

五、重要会计政策及会计估计

具体会计政策和会计估计提示：

适用 不适用

详细情况如下：

1. 遵循企业会计准则的声明

本公司所编制的财务报表符合企业会计准则的要求，真实、完整地反映了公司的财务状况、经营成果、股东权益变动和现金流量等有关信息。

2. 会计期间

本公司会计年度自公历 1 月 1 日起至 12 月 31 日止。

3. 营业周期

适用 不适用

公司经营业务的营业周期较短，以 12 个月作为资产和负债的流动性划分标准。

4. 记账本位币

本公司及境内子公司采用人民币为记账本位币，Moxygen、越南永艺公司等境外子公司从事境外经营，选择其经营所处的主要经济环境中的货币为记账本位币。

5. 同一控制下和非同一控制下企业合并的会计处理方法

适用 不适用

1. 同一控制下企业合并的会计处理方法

公司在企业合并中取得的资产和负债，按照合并日被合并方在最终控制方合并财务报表中的账面价值计量。公司按照被合并方所有者权益在最终控制方合并财务报表中的账面价值份额与支付的合并对价账面价值或发行股份面值总额的差额，调整资本公积；资本公积不足冲减的，调整留存收益。

2. 非同一控制下企业合并的会计处理方法

公司在购买日对合并成本大于合并中取得的被购买方可辨认净资产公允价值份额的差额，确认为商誉；如果合并成本小于合并中取得的被购买方可辨认净资产公允价值份额，首先对取得的被购买方各项可辨认资产、负债及或有负债的公允价值以及合并成本的计量进行复核，经复核后合并成本仍小于合并中取得的被购买方可辨认净资产公允价值份额的，其差额计入当期损益。

6. 合并财务报表的编制方法

适用 不适用

母公司将其控制的所有子公司纳入合并财务报表的合并范围。合并财务报表以母公司及其子公司的财务报表为基础，根据其他有关资料，由母公司按照《企业会计准则第 33 号——合并财务报表》编制。

7. 合营安排分类及共同经营会计处理方法

适用 不适用

8. 现金及现金等价物的确定标准

列示于现金流量表中的现金是指库存现金以及可以随时用于支付的存款。现金等价物是指企业持有的期限短、流动性强、易于转换为已知金额现金、价值变动风险很小的投资。

9. 外币业务和外币报表折算

适用 不适用

1. 外币业务折算

外币交易在初始确认时，采用交易发生日即期汇率的近似汇率折算为人民币金额。资产负债表日，外币货币性项目采用资产负债表日即期汇率折算，因汇率不同而产生的汇兑差额，除与购建符合资本化条件资产有关的外币专门借款本金及利息的汇兑差额外，计入当期损益；以历史成本计量的外币非货币性项目仍采用交易发生日即期汇率的近似汇率折算，不改变其人民币金额；以公允价值计量的外币非货币性项目，采用公允价值确定日的即期汇率折算，差额计入当期损益或其他综合收益。

2. 外币财务报表折算

资产负债表中的资产和负债项目，采用资产负债表日的即期汇率折算；所有者权益项目除“未分配利润”项目外，其他项目采用交易发生日的即期汇率折算；利润表中的收入和费用项目，采用交易发生日即期汇率的近似汇率折算。按照上述折算产生的外币财务报表折算差额，计入其他综合收益。

10. 金融工具

适用 不适用

1. 金融资产和金融负债的分类

金融资产在初始确认时划分为以下三类：(1)以摊余成本计量的金融资产；(2)以公允价值计量且其变动计入其他综合收益的金融资产；(3)以公允价值计量且其变动计入当期损益的金融资产。

金融负债在初始确认时划分为以下四类：(1)以公允价值计量且其变动计入当期损益的金融负债；(2)金融资产转移不符合终止确认条件或继续涉入被转移金融资产所形成的金融负债；(3)不

属于上述(1)或(2)的财务担保合同，以及不属于上述(1)并以低于市场利率贷款的贷款承诺；(4)以摊余成本计量的金融负债。

2. 金融资产和金融负债的确认依据、计量方法和终止确认条件

(1) 金融资产和金融负债的确认依据和初始计量方法

公司成为金融工具合同的一方时，确认一项金融资产或金融负债。初始确认金融资产或金融负债时，按照公允价值计量；对于以公允价值计量且其变动计入当期损益的金融资产和金融负债，相关交易费用直接计入当期损益；对于其他类别的金融资产或金融负债，相关交易费用计入初始确认金额。但是，公司初始确认的应收账款未包含重大融资成分或公司不考虑未超过一年的合同中的融资成分的，按照《企业会计准则第 14 号——收入》所定义的交易价格进行初始计量。

(2) 金融资产的后续计量方法

1) 以摊余成本计量的金融资产

采用实际利率法，按照摊余成本进行后续计量。以摊余成本计量且不属于任何套期关系的一部分的金融资产所产生的利得或损失，在终止确认、重分类、按照实际利率法摊销或确认减值时，计入当期损益。

2) 以公允价值计量且其变动计入其他综合收益的债务工具投资

采用公允价值进行后续计量。采用实际利率法计算的利息、减值损失或利得及汇兑损益计入当期损益，其他利得或损失计入其他综合收益。终止确认时，将之前计入其他综合收益的累计利得或损失从其他综合收益中转出，计入当期损益。

3) 以公允价值计量且其变动计入其他综合收益的权益工具投资

采用公允价值进行后续计量。获得的股利（属于投资成本收回部分的除外）计入当期损益，其他利得或损失计入其他综合收益。终止确认时，将之前计入其他综合收益的累计利得或损失从其他综合收益中转出，计入留存收益。

4) 以公允价值计量且其变动计入当期损益的金融资产

采用公允价值进行后续计量，产生的利得或损失（包括利息和股利收入）计入当期损益，除非该金融资产属于套期关系的一部分。

(3) 金融负债的后续计量方法

1) 以公允价值计量且其变动计入当期损益的金融负债

此类金融负债包括交易性金融负债（含属于金融负债的衍生工具）和指定为以公允价值计量且其变动计入当期损益的金融负债。对于此类金融负债以公允价值进行后续计量。因公司自身信用风险变动引起的指定为以公允价值计量且其变动计入当期损益的金融负债的公允价值变动金额计入其他综合收益，除非该处理会造成或扩大损益中的会计错配。此类金融负债产生的其他利得或损失（包括利息费用、除因公司自身信用风险变动引起的公允价值变动）计入当期损益，除非该金融负债属于套期关系的一部分。终止确认时，将之前计入其他综合收益的累计利得或损失从其他综合收益中转出，计入留存收益。

2) 金融资产转移不符合终止确认条件或继续涉入被转移金融资产所形成的金融负债

按照《企业会计准则第 23 号——金融资产转移》相关规定进行计量。

3) 不属于上述 1) 或 2) 的财务担保合同，以及不属于上述 1) 并以低于市场利率贷款的贷款承诺

在初始确认后按照下列两项金额之中的较高者进行后续计量：①按照金融工具的减值规定确定的损失准备金额；②初始确认金额扣除按照《企业会计准则第 14 号——收入》相关规定所确定的累计摊销额后的余额。

4) 以摊余成本计量的金融负债

采用实际利率法以摊余成本计量。以摊余成本计量且不属于任何套期关系的一部分的金融负债所产生的利得或损失，在终止确认、按照实际利率法摊销时计入当期损益。

(4) 金融资产和金融负债的终止确认

1) 当满足下列条件之一时，终止确认金融资产：

①收取金融资产现金流量的合同权利已终止；

②金融资产已转移，且该转移满足《企业会计准则第 23 号——金融资产转移》关于金融资产终止确认的规定。

2) 当金融负债（或其一部分）的现时义务已经解除时，相应终止确认该金融负债（或该部分金融负债）。

3. 金融资产转移的确认依据和计量方法

公司转移了金融资产所有权上几乎所有的风险和报酬的，终止确认该金融资产，并将转移中产生或保留的权利和义务单独确认为资产或负债；保留了金融资产所有权上几乎所有的风险和报酬的，继续确认所转移的金融资产。公司既没有转移也没有保留金融资产所有权上几乎所有的风险和报酬的，分别下列情况处理：(1) 未保留对该金融资产控制的，终止确认该金融资产，并将转移中产生或保留的权利和义务单独确认为资产或负债；(2) 保留了对该金融资产控制的，按照继续涉入所转移金融资产的程度确认有关金融资产，并相应确认有关负债。

金融资产整体转移满足终止确认条件的，将下列两项金额的差额计入当期损益：(1) 所转移金融资产在终止确认日的账面价值；(2) 因转移金融资产而收到的对价，与原直接计入其他综合收益的公允价值变动累计额中对应终止确认部分的金额（涉及转移的金融资产为以公允价值计量且其变动计入其他综合收益的债务工具投资）之和。转移了金融资产的一部分，且该被转移部分整体满足终止确认条件的，将转移前金融资产整体的账面价值，在终止确认部分和继续确认部分之间，按照转移日各自的相对公允价值进行分摊，并将下列两项金额的差额计入当期损益：(1) 终止确认部分的账面价值；(2) 终止确认部分的对价，与原直接计入其他综合收益的公允价值变动累计额中对应终止确认部分的金额（涉及转移的金融资产为以公允价值计量且其变动计入其他综合收益的债务工具投资）之和。

4. 金融资产和金融负债的公允价值确定方法

公司采用在当前情况下适用并且有足够可利用数据和其他信息支持的估值技术确定相关金融资产和金融负债的公允价值。公司将估值技术使用的输入值分以下层级，并依次使用：

(1) 第一层次输入值是在计量日能够取得的相同资产或负债在活跃市场上未经调整的报价；

(2) 第二层次输入值是除第一层次输入值外相关资产或负债直接或间接可观察的输入值，包括：活跃市场中类似资产或负债的报价；非活跃市场中相同或类似资产或负债的报价；除报价以外的其他可观察输入值，如在正常报价间隔期间可观察的利率和收益率曲线等；市场验证的输入值等；

(3) 第三层次输入值是相关资产或负债的不可观察输入值，包括不能直接观察或无法由可观察市场数据验证的利率、股票波动率、企业合并中承担的弃置义务的未来现金流量、使用自身数据作出的财务预测等。

5. 金融工具减值

(1) 金融工具减值计量和会计处理

公司以预期信用损失为基础，对以摊余成本计量的金融资产、以公允价值计量且其变动计入其他综合收益的债务工具投资、合同资产、租赁应收款、分类为以公允价值计量且其变动计入当期损益的金融负债以外的贷款承诺、不属于以公允价值计量且其变动计入当期损益的金融负债或不属于金融资产转移不符合终止确认条件或继续涉入被转移金融资产所形成的金融负债的财务担保合同进行减值处理并确认损失准备。

预期信用损失，是指以发生违约的风险为权重的金融工具信用损失的加权平均值。信用损失，是指公司按照原实际利率折现的、根据合同应收的所有合同现金流量与预期收取的所有现金流量之间的差额，即全部现金短缺的现值。其中，对于公司购买或源生的已发生信用减值的金融资产，按照该金融资产经信用调整的实际利率折现。

对于购买或源生的已发生信用减值的金融资产，公司在资产负债表日仅将自初始确认后整个存续期内预期信用损失的累计变动确认为损失准备。

对于租赁应收款、由《企业会计准则第14号——收入》规范的交易形成的应收款项及合同资产，公司运用简化计量方法，按照相当于整个存续期内的预期信用损失金额计量损失准备。

除上述计量方法以外的金融资产，公司在每个资产负债表日评估其信用风险自初始确认后是否已经显著增加。如果信用风险自初始确认后已显著增加，公司按照整个存续期内预期信用损失的金额计量损失准备；如果信用风险自初始确认后未显著增加，公司按照该金融工具未来12个月内预期信用损失的金额计量损失准备。

公司利用可获得的合理且有依据的信息，包括前瞻性信息，通过比较金融工具在资产负债表日发生违约的风险与在初始确认日发生违约的风险，以确定金融工具的信用风险自初始确认后是否已显著增加。

于资产负债表日，若公司判断金融工具只具有较低的信用风险，则假定该金融工具的信用风险自初始确认后并未显著增加。

公司以单项金融工具或金融工具组合为基础评估预期信用风险和计量预期信用损失。当以金融工具组合为基础时，公司以共同风险特征为依据，将金融工具划分为不同组合。

公司在每个资产负债表日重新计量预期信用损失，由此形成的损失准备的增加或转回金额，作为减值损失或利得计入当期损益。对于以摊余成本计量的金融资产，损失准备抵减该金融资产在资产负债表中列示的账面价值；对于以公允价值计量且其变动计入其他综合收益的债权投资，公司在其他综合收益中确认其损失准备，不抵减该金融资产的账面价值。

(2) 按组合评估预期信用风险和计量预期信用损失的金融工具

项 目	确定组合的依据	计量预期信用损失的方法
其他应收款——合并范围内关联方往来组合	合并范围内关联方往来组合	参考历史信用损失经验，结合当前状况以及对未来经济状况的预测，通过违约风险敞口和未来12个月内或整个存续期预期信用损失率，计算预期信用损失
其他应收款——账龄组合	账龄组合	
其他应收款——应收政府款项组合	款项性质	

(3) 按组合计量预期信用损失的应收款项及合同资产

1) 具体组合及计量预期信用损失的方法

项 目	确定组合的依据	计量预期信用损失的方法
应收银行承兑汇票	票据类型	参考历史信用损失经验，结合当前状况以及对未来经济状况的预测，通过违约风险敞口和整个存续期预期信用损失率，计算预期信用损失
应收账款——账龄组合	账龄组合	参考历史信用损失经验，结合当前状况以及对未来经济状况的预测，编制应收账款账龄与整个存续期预期信用损失率对照表，计算预期信用损失
应收款项融资——账龄组合		
应收账款——合并范围内关联方往来组合	合并范围内关联方往来组合	参考历史信用损失经验，结合当前状况以及对未来经济状况的预测，通过违约风险敞口和整个存续期预期信用损失率，计算预期信用损失

2) 应收账款/应收款项融资——账龄组合的账龄与整个存续期预期信用损失率对照表

账 龄	应收账款 预期信用损失率(%)
1 年以内（含，下同）	5.00
1-2 年	10.00
2-3 年	30.00
3 年以上	100.00

6. 金融资产和金融负债的抵销

金融资产和金融负债在资产负债表内分别列示，不相互抵销。但同时满足下列条件的，公司以相互抵销后的净额在资产负债表内列示：(1) 公司具有抵销已确认金额的法定权利，且该种法定权利是当前可执行的；(2) 公司计划以净额结算，或同时变现该金融资产和清偿该金融负债。

不满足终止确认条件的金融资产转移，公司不对已转移的金融资产和相关负债进行抵销。

11. 应收票据

应收票据的预期信用损失的确定方法及会计处理方法

适用 不适用

应收票据的预期信用损失的确定方法及会计处理方法详见财务报告附注五（10）金融工具。

12. 应收账款

应收账款的预期信用损失的确定方法及会计处理方法

适用 不适用

应收账款的预期信用损失确定方法及会计处理详见财务报表附注五(10)金融工具。

13. 应收款项融资

适用 不适用

应收款项融资的预期信用损失确定方法及会计处理详见财务报表附注五(10)金融工具。

14. 其他应收款

其他应收款预期信用损失的确定方法及会计处理方法

适用 不适用

其他应收款的预期信用损失确定方法及会计处理详见财务报表附注五(10)金融工具。

15. 存货

适用 不适用

1. 存货的分类

存货包括在日常活动中持有以备出售的产成品或商品、处在生产过程中的在产品、在生产过程或提供劳务过程中耗用的材料和物料等。

2. 发出存货的计价方法

发出存货采用移动加权平均法和月末一次加权平均法。

3. 存货可变现净值的确定依据

资产负债表日，存货采用成本与可变现净值孰低计量，按照单个存货成本高于可变现净值的差额计提存货跌价准备。直接用于出售的存货，在正常生产经营过程中以该存货的估计售价减去估计的销售费用和相关税费后的金额确定其可变现净值；需要经过加工的存货，在正常生产经营过程中以所生产的产成品的估计售价减去至完工时估计将要发生的成本、估计的销售费用和相关税费后的金额确定其可变现净值；资产负债表日，同一项存货中一部分有合同价格约定、其他部分不存在合同价格的，分别确定其可变现净值，并与其对应的成本进行比较，分别确定存货跌价准备的计提或转回的金额。

4. 存货的盘存制度

存货的盘存制度为永续盘存制。

5. 低值易耗品和包装物的摊销方法

(1) 低值易耗品

按照一次转销法进行摊销。

(2) 包装物

按照一次转销法进行摊销。

16. 合同资产

(1). 合同资产的确认方法及标准

适用 不适用

(2). 合同资产预期信用损失的确定方法及会计处理方法

适用 不适用

17. 持有待售资产

适用 不适用

1. 持有待售的非流动资产或处置组的分类

公司将同时满足下列条件的非流动资产或处置组划分为持有待售类别：(1) 根据类似交易中出售此类资产或处置组的惯例，在当前状况下即可立即出售；(2) 出售极可能发生，即公司已经就出售计划作出决议且获得确定的购买承诺，预计出售将在一年内完成。

公司专为转售而取得的非流动资产或处置组，在取得日满足“预计出售将在一年内完成”的条件，且短期（通常为 3 个月）内很可能满足持有待售类别的其他划分条件的，在取得日将其划分为持有待售类别。

因公司无法控制的下列原因之一，导致非关联方之间的交易未能在一年内完成，且公司仍然承诺出售非流动资产或处置组的，继续将非流动资产或处置组划分为持有待售类别：(1) 买方或其他方意外设定导致出售延期的条件，公司针对这些条件已经及时采取行动，且预计能够自设定导致出售延期的条件起一年内顺利化解延期因素；(2) 因发生罕见情况，导致持有待售的非流动资产或处置组未能在一年内完成出售，公司在最初一年内已经针对这些新情况采取必要措施且重新满足了持有待售类别的划分条件。

2. 持有待售的非流动资产或处置组的计量

(1) 初始计量和后续计量

初始计量和在资产负债表日重新计量持有待售的非流动资产或处置组时，其账面价值高于公允价值减去出售费用后的净额的，将账面价值减记至公允价值减去出售费用后的净额，减记的金额确认为资产减值损失，计入当期损益，同时计提持有待售资产减值准备。

对于取得日划分为持有待售类别的非流动资产或处置组，在初始计量时比较假定其不划分为

持有待售类别情况下的初始计量金额和公允价值减去出售费用后的净额，以两者孰低计量。除企业合并中取得的非流动资产或处置组外，由非流动资产或处置组以公允价值减去出售费用后的净额作为初始计量金额而产生的差额，计入当期损益。

对于持有待售的处置组确认的资产减值损失金额，先抵减处置组中商誉的账面价值，再根据处置组中的各项非流动资产账面价值所占比重，按比例抵减其账面价值。

持有待售的非流动资产或处置组中的非流动资产不计提折旧或摊销，持有待售的处置组中负债的利息和其他费用继续予以确认。

(2) 资产减值损失转回的会计处理

后续资产负债表日持有待售的非流动资产公允价值减去出售费用后的净额增加的，以前减记的金额予以恢复，并在划分为持有待售类别后确认的资产减值损失金额内转回，转回金额计入当期损益。划分为持有待售类别前确认的资产减值损失不转回。

后续资产负债表日持有待售的处置组公允价值减去出售费用后的净额增加的，以前减记的金额予以恢复，并在划分为持有待售类别后非流动资产确认的资产减值损失金额内转回，转回金额计入当期损益。已抵减的商誉账面价值，以及非流动资产在划分为持有待售类别前确认的资产减值损失不转回。

持有待售的处置组确认的资产减值损失后续转回金额，根据处置组中除商誉外各项非流动资产账面价值所占比重，按比例增加其账面价值。

(3) 不再继续划分为持有待售类别以及终止确认的会计处理

非流动资产或处置组因不再满足持有待售类别的划分条件而不再继续划分为持有待售类别或非流动资产从持有待售的处置组中移除时，按照以下两者孰低计量：1) 划分为持有待售类别前的账面价值，按照假定不划分为持有待售类别情况下本应确认的折旧、摊销或减值等进行调整后的金额；2) 可收回金额。

终止确认持有待售的非流动资产或处置组时，将尚未确认的利得或损失计入当期损益。

18. 债权投资

债权投资预期信用损失的确定方法及会计处理方法

适用 不适用

19. 其他债权投资

其他债权投资预期信用损失的确定方法及会计处理方法

适用 不适用

20. 长期应收款

长期应收款预期信用损失的确定方法及会计处理方法

适用 不适用

21. 长期股权投资

√适用 □不适用

1. 共同控制、重大影响的判断

按照相关约定对某项安排存在共有的控制，并且该安排的相关活动必须经过分享控制权的参与方一致同意后才能决策，认定为共同控制。对被投资单位的财务和经营政策有参与决策的权力，但并不能够控制或者与其他方一起共同控制这些政策的制定，认定为重大影响。

2. 投资成本的确定

(1) 同一控制下的企业合并形成的，合并方以支付现金、转让非现金资产、承担债务或发行权益性证券作为合并对价的，在合并日按照取得被合并方所有者权益在最终控制方合并财务报表中的账面价值的份额作为其初始投资成本。长期股权投资初始投资成本与支付的合并对价的账面价值或发行股份的面值总额之间的差额调整资本公积；资本公积不足冲减的，调整留存收益。

公司通过多次交易分步实现同一控制下企业合并形成的长期股权投资，判断是否属于“一揽子交易”。属于“一揽子交易”的，把各项交易作为一项取得控制权的交易进行会计处理。不属于“一揽子交易”的，在合并日，根据合并后应享有被合并方净资产在最终控制方合并财务报表中的账面价值的份额确定初始投资成本。合并日长期股权投资的初始投资成本，与达到合并前的长期股权投资账面价值加上合并日进一步取得股份新支付对价的账面价值之和的差额，调整资本公积；资本公积不足冲减的，调整留存收益。

(2) 非同一控制下的企业合并形成的，在购买日按照支付的合并对价的公允价值作为其初始投资成本。

公司通过多次交易分步实现非同一控制下企业合并形成的长期股权投资，区分个别财务报表和合并财务报表进行相关会计处理：

1) 在个别财务报表中，按照原持有的股权投资的账面价值加上新增投资成本之和，作为改按成本法核算的初始投资成本。

2) 在合并财务报表中，判断是否属于“一揽子交易”。属于“一揽子交易”的，把各项交易作为一项取得控制权的交易进行会计处理。不属于“一揽子交易”的，对于购买日之前持有的被购买方的股权，按照该股权在购买日的公允价值进行重新计量，公允价值与其账面价值的差额计入当期投资收益；购买日之前持有的被购买方的股权涉及权益法核算下的其他综合收益等的，与其相关的其他综合收益等转为购买日所属当期收益。但由于被投资方重新计量设定受益计划净负债或净资产变动而产生的其他综合收益除外。

(3) 除企业合并形成以外的：以支付现金取得的，按照实际支付的购买价款作为其初始投资成本；以发行权益性证券取得的，按照发行权益性证券的公允价值作为其初始投资成本；以债务重组方式取得的，按《企业会计准则第 12 号——债务重组》确定其初始投资成本；以非货币性资产交换取得的，按《企业会计准则第 7 号——非货币性资产交换》确定其初始投资成本。

3. 后续计量及损益确认方法

对被投资单位实施控制的长期股权投资采用成本法核算；对联营企业和合营企业的长期股权投资，采用权益法核算。

4. 通过多次交易分步处置对子公司投资至丧失控制权的处理方法

(1) 个别财务报表

对处置的股权，其账面价值与实际取得价款之间的差额，计入当期损益。对于剩余股权，对被投资单位仍具有重大影响或者与其他方一起实施共同控制的，转为权益法核算；不能再对被投资单位实施控制、共同控制或重大影响的，按照《企业会计准则第 22 号——金融工具确认和计量》的相关规定进行核算。

(2) 合并财务报表

1) 通过多次交易分步处置对子公司投资至丧失控制权，且不属于“一揽子交易”的

在丧失控制权之前，处置价款与处置长期股权投资相对应享有子公司自购买日或合并日开始持续计算的净资产份额之间的差额，调整资本公积（资本溢价），资本溢价不足冲减的，冲减留存收益。

丧失对原子公司控制权时，对于剩余股权，按照其在丧失控制权日的公允价值进行重新计量。处置股权取得的对价与剩余股权公允价值之和，减去按原持股比例计算应享有原有子公司自购买日或合并日开始持续计算的净资产的份额之间的差额，计入丧失控制权当期的投资收益，同时冲减商誉。与原有子公司股权投资相关的其他综合收益等，应当在丧失控制权时转为当期投资收益。

2) 通过多次交易分步处置对子公司投资至丧失控制权，且属于“一揽子交易”的

将各项交易作为一项处置子公司并丧失控制权的交易进行会计处理。但是，在丧失控制权之前每一次处置价款与处置投资对应的享有该子公司净资产份额的差额，在合并财务报表中确认为其他综合收益，在丧失控制权时一并转入丧失控制权当期的损益。

22. 投资性房地产

(1). 如果采用成本计量模式的

折旧或摊销方法

1. 投资性房地产包括已出租的土地使用权、持有并准备增值后转让的土地使用权和已出租的建筑物。

2. 投资性房地产按照成本进行初始计量，采用成本模式进行后续计量，并采用与固定资产和无形资产相同的方法计提折旧或进行摊销。

23. 固定资产

(1). 确认条件

适用 不适用

固定资产是指为生产商品、提供劳务、出租或经营管理而持有的，使用年限超过一个会计年度的有形资产。固定资产在同时满足经济利益很可能流入、成本能够可靠计量时予以确认。

(2). 折旧方法

√适用 □不适用

类别	折旧方法	折旧年限（年）	残值率	年折旧率
房屋及建筑物	平均年限法	5-50	5 或 10	1.80-19.00
专用设备	平均年限法	3-10	0-10	9.00-33.33
运输工具	平均年限法	5	3-10	18.00-19.40
其他设备	平均年限法	3-10	3-10	9.00-32.33

(3). 融资租入固定资产的认定依据、计价和折旧方法

□适用 √不适用

24. 在建工程

√适用 □不适用

1. 在建工程同时满足经济利益很可能流入、成本能够可靠计量则予以确认。在建工程按建造该项资产达到预定可使用状态前所发生的实际成本计量。

2. 在建工程达到预定可使用状态时，按工程实际成本转入固定资产。已达到预定可使用状态但尚未办理竣工决算的，先按估计价值转入固定资产，待办理竣工决算后再按实际成本调整原暂估价值，但不再调整原已计提的折旧。

25. 借款费用

√适用 □不适用

1. 借款费用资本化的确认原则

公司发生的借款费用，可直接归属于符合资本化条件的资产的购建或者生产的，予以资本化，计入相关资产成本；其他借款费用，在发生时确认为费用，计入当期损益。

2. 借款费用资本化期间

(1) 当借款费用同时满足下列条件时，开始资本化：1) 资产支出已经发生；2) 借款费用已经发生；3) 为使资产达到预定可使用或可销售状态所必要的购建或者生产活动已经开始。

(2) 若符合资本化条件的资产在购建或者生产过程中发生非正常中断，并且中断时间连续超过 3 个月，暂停借款费用的资本化；中断期间发生的借款费用确认为当期费用，直至资产的购建或者生产活动重新开始。

(3) 当所购建或者生产符合资本化条件的资产达到预定可使用或可销售状态时，借款费用停止资本化。

3. 借款费用资本化率以及资本化金额

为购建或者生产符合资本化条件的资产而借入专门借款的，以专门借款当期实际发生的利息费用（包括按照实际利率法确定的折价或溢价的摊销），减去将尚未动用的借款资金存入银行取得的利息收入或进行暂时性投资取得的投资收益后的金额，确定应予资本化的利息金额；为购建或者生产符合资本化条件的资产占用了一般借款的，根据累计资产支出超过专门借款的资产支出加权平均数乘以占用一般借款的资本化率，计算确定一般借款应予资本化的利息金额。

26. 生物资产

□适用 √不适用

27. 油气资产

□适用 √不适用

28. 使用权资产

√适用 □不适用

使用权资产按照成本进行初始计量，该成本包括：1) 租赁负债的初始计量金额；2) 在租赁期开始日或之前支付的租赁付款额，存在租赁激励的，扣除已享受的租赁激励相关金额；3) 承租人发生的初始直接费用；4) 承租人为拆卸及移除租赁资产、复原租赁资产所在场地或将租赁资产恢复至租赁条款约定状态预计将发生的成本。

公司按照直线法对使用权资产计提折旧。能够合理确定租赁期届满时取得租赁资产所有权的，公司在租赁资产剩余使用寿命内计提折旧。无法合理确定租赁期届满时能够取得租赁资产所有权的，公司在租赁期与租赁资产剩余使用寿命两者孰短的期间内计提折旧。

29. 无形资产**(1). 计价方法、使用寿命、减值测试**

√适用 □不适用

1. 无形资产包括土地使用权、专利权及非专利技术等，按成本进行初始计量。

2. 使用寿命有限的无形资产，在使用寿命内按照与该项无形资产有关的经济利益的预期实现方式系统地摊销，无法可靠确定预期实现方式的，采用直线法摊销。具体年限如下：

项 目	摊销年限(年)
土地使用权	50
商标权	5-10
专利权	10
管理软件	5

(2). 内部研究开发支出会计政策

√适用 □不适用

内部研究开发项目研究阶段的支出，于发生时计入当期损益。内部研究开发项目开发阶段的支出，同时满足下列条件的，确认为无形资产：(1) 完成该无形资产以使其能够使用或出售在技术上具有可行性；(2) 具有完成该无形资产并使用或出售的意图；(3) 无形资产产生经济利益的方式，包括能够证明运用该无形资产生产的产品存在市场或无形资产自身存在市场，无形资产将在内部使用的，能证明其有用性；(4) 有足够的技术、财务资源和其他资源支持，以完成该无形资

产的开发，并有能力使用或出售该无形资产；(5)归属于该无形资产开发阶段的支出能够可靠地计量。

30. 长期资产减值

适用 不适用

对长期股权投资、采用成本模式计量的投资性房地产、固定资产、在建工程、使用权资产、使用寿命有限的无形资产等长期资产，在资产负债表日有迹象表明发生减值的，估计其可收回金额。对因企业合并所形成的商誉和使用寿命不确定的无形资产，无论是否存在减值迹象，每年都进行减值测试。商誉结合与其相关的资产组或者资产组组合进行减值测试。

若上述长期资产的可收回金额低于其账面价值的，按其差额确认资产减值准备并计入当期损益。

31. 长期待摊费用

适用 不适用

长期待摊费用核算已经支出，摊销期限在1年以上（不含1年）的各项费用。长期待摊费用按实际发生额入账，在受益期或规定的期限内分期平均摊销。如果长期待摊的费用项目不能使以后会计期间受益则将尚未摊销的该项目的摊余价值全部转入当期损益。

32. 合同负债

合同负债的确认方法

适用 不适用

公司根据履行履约义务与客户付款之间的关系在资产负债表中列示合同资产或合同负债。公司将同一合同下的合同资产和合同负债相互抵销后以净额列示。

公司将已收或应收客户对价而应向客户转让商品的义务作为合同负债列示。

33. 职工薪酬

(1)、短期薪酬的会计处理方法

适用 不适用

在职工为公司提供服务的会计期间，将实际发生的短期薪酬确认为负债，并计入当期损益或相关资产成本。

(2)、离职后福利的会计处理方法

适用 不适用

离职后福利分为设定提存计划和设定受益计划。

(1)在职工为公司提供服务的会计期间，根据设定提存计划计算的应缴存金额确认为负债，并计入当期损益或相关资产成本。

(2)对设定受益计划的会计处理通常包括下列步骤：

1) 根据预期累计福利单位法，采用无偏且相互一致的精算假设对有关人口统计变量和财务变量等作出估计，计量设定受益计划所产生的义务，并确定相关义务的所属期间。同时，对设定受益计划所产生的义务予以折现，以确定设定受益计划义务的现值和当期服务成本；

2) 设定受益计划存在资产的，将设定受益计划义务现值减去设定受益计划资产公允价值所形成的赤字或盈余确认为一项设定受益计划净负债或净资产。设定受益计划存在盈余的，以设定受益计划的盈余和资产上限两项的孰低者计量设定受益计划净资产；

3) 期末，将设定受益计划产生的职工薪酬成本确认为服务成本、设定受益计划净负债或净资产的利息净额以及重新计量设定受益计划净负债或净资产所产生的变动等三部分，其中服务成本和设定受益计划净负债或净资产的利息净额计入当期损益或相关资产成本，重新计量设定受益计划净负债或净资产所产生的变动计入其他综合收益，并且在后续会计期间不允许转回至损益，但可以在权益范围内转移这些在其他综合收益确认的金额。

(3)、辞退福利的会计处理方法

适用 不适用

向职工提供的辞退福利，在下列两者孰早日确认辞退福利产生的职工薪酬负债，并计入当期损益：(1) 公司不能单方面撤回因解除劳动关系计划或裁减建议所提供的辞退福利时；(2) 公司确认与涉及支付辞退福利的重组相关的成本或费用时。

(4)、其他长期职工福利的会计处理方法

适用 不适用

向职工提供的其他长期福利，符合设定提存计划条件的，按照设定提存计划的有关规定进行会计处理；除此之外的其他长期福利，按照设定受益计划的有关规定进行会计处理，为简化相关会计处理，将其产生的职工薪酬成本确认为服务成本、其他长期职工福利净负债或净资产的利息净额以及重新计量其他长期职工福利净负债或净资产所产生的变动等组成项目的总净额计入当期损益或相关资产成本。

34. 租赁负债

适用 不适用

在租赁开始日，公司将尚未支付的租赁付款额的现值确认为租赁负债。计算租赁付款额现值时采用租赁内含利率作为折现率，无法确定租赁内含利率的，采用公司增量借款利率作为折现率。租赁付款额与其现值之间的差额作为未确认融资费用，在租赁期各个期间内按照确认租赁付款额现值的折现率确认利息费用，并计入当期损益。未纳入租赁负债计量的可变租赁付款额于实际发生时计入当期损益。

租赁期开始日后，当实质固定付款额发生变动、担保余值预计的应付金额发生变化、用于确定租赁付款额的指数或比率发生变动、购买选择权、续租选择权或终止选择权的评估结果或实际行权情况发生变化时，公司按照变动后的租赁付款额的现值重新计量租赁负债，并相应调整使用

权资产的账面价值，如使用权资产账面价值已调减至零，但租赁负债仍需进一步调减的，将剩余金额计入当期损益。

35. 预计负债

√适用 □不适用

1. 因对外提供担保、诉讼事项、产品质量保证、亏损合同等或有事项形成的义务成为公司承担的现时义务，履行该义务很可能导致经济利益流出公司，且该义务的金额能够可靠的计量时，公司将该项义务确认为预计负债。

2. 公司按照履行相关现时义务所需支出的最佳估计数对预计负债进行初始计量，并在资产负债表日对预计负债的账面价值进行复核。

36. 股份支付

√适用 □不适用

1. 股份支付的种类

包括以权益结算的股份支付和以现金结算的股份支付。

2. 实施、修改、终止股份支付计划的相关会计处理

(1) 以权益结算的股份支付

授予后立即可行权的换取职工服务的以权益结算的股份支付，在授予日按照权益工具的公允价值计入相关成本或费用，相应调整资本公积。完成等待期内的服务或达到规定业绩条件才可行权的换取职工服务的以权益结算的股份支付，在等待期内的每个资产负债表日，以对可行权权益工具数量的最佳估计为基础，按权益工具授予日的公允价值，将当期取得的服务计入相关成本或费用，相应调整资本公积。

换取其他方服务的权益结算的股份支付，如果其他方服务的公允价值能够可靠计量的，按照其他方服务在取得日的公允价值计量；如果其他方服务的公允价值不能可靠计量，但权益工具的公允价值能够可靠计量的，按照权益工具在服务取得日的公允价值计量，计入相关成本或费用，相应增加所有者权益。

(2) 以现金结算的股份支付

授予后立即可行权的换取职工服务的以现金结算的股份支付，在授予日按公司承担负债的公允价值计入相关成本或费用，相应增加负债。完成等待期内的服务或达到规定业绩条件才可行权的换取职工服务的以现金结算的股份支付，在等待期内的每个资产负债表日，以对可行权情况的最佳估计为基础，按公司承担负债的公允价值，将当期取得的服务计入相关成本或费用和相应的负债。

(3) 修改、终止股份支付计划

如果修改增加了所授予的权益工具的公允价值，公司按照权益工具公允价值的增加相应地确认取得服务的增加；如果修改增加了所授予的权益工具的数量，公司将增加的权益工具的公允价

值相应地确认为取得服务的增加；如果公司按照有利于职工的方式修改可行权条件，公司在处理可行权条件时，考虑修改后的可行权条件。

如果修改减少了授予的权益工具的公允价值，公司继续以权益工具在授予日的公允价值为基础，确认取得服务的金额，而不考虑权益工具公允价值的减少；如果修改减少了授予的权益工具的数量，公司将减少部分作为已授予的权益工具的取消来进行处理；如果以不利于职工的方式修改了可行权条件，在处理可行权条件时，不考虑修改后的可行权条件。

如果公司在等待期内取消了所授予的权益工具或结算了所授予的权益工具（因未满足可行权条件而被取消的除外），则将取消或结算作为加速可行权处理，立即确认原本在剩余等待期内确认的金额。

37. 优先股、永续债等其他金融工具

适用 不适用

38. 收入

(1). 收入确认和计量所采用的会计政策

适用 不适用

1. 收入确认原则

于合同开始日，公司对合同进行评估，识别合同所包含的各单项履约义务，并确定各单项履约义务是在某一时段内履行，还是在某一时点履行。

满足下列条件之一时，属于在某一时段内履行履约义务，否则，属于在某一时点履行履约义务：(1)客户在公司履约的同时即取得并消耗公司履约所带来的经济利益；(2)客户能够控制公司履约过程中在建商品；(3)公司履约过程中所产出的商品具有不可替代用途，且公司在整个合同期间内有权就累计至今已完成的履约部分收取款项。

对于在某一时段内履行的履约义务，公司在该段时间内按照履约进度确认收入。履约进度不能合理确定时，已经发生的成本预计能够得到补偿的，按照已经发生的成本金额确认收入，直到履约进度能够合理确定为止。对于在某一时点履行的履约义务，在客户取得相关商品或服务控制权时点确认收入。在判断客户是否已取得商品控制权时，公司考虑下列迹象：(1)公司就该商品享有现时收款权利，即客户就该商品负有现时付款义务；(2)公司已将该商品的法定所有权转移给客户，即客户已拥有该商品的法定所有权；(3)公司已将该商品实物转移给客户，即客户已实物占有该商品；(4)公司已将该商品所有权上的主要风险和报酬转移给客户，即客户已取得该商品所有权上的主要风险和报酬；(5)客户已接受该商品；(6)其他表明客户已取得商品控制权的迹象。

2. 收入计量原则

(1)公司按照分摊至各单项履约义务的交易价格计量收入。交易价格是公司因向客户转让商品或服务而预期有权收取的对价金额，不包括代第三方收取的款项以及预期将退还给客户的款项。

(2)合同中存在可变对价的，公司按照期望值或最可能发生金额确定可变对价的最佳估计数，

但包含可变对价的交易价格，不超过在相关不确定性消除时累计已确认收入极可能不会发生重大转回的金额。

(3) 合同中存在重大融资成分的，公司按照假定客户在取得商品或服务控制权时即以现金支付的应付金额确定交易价格。该交易价格与合同对价之间的差额，在合同期间内采用实际利率法摊销。合同开始日，公司预计客户取得商品或服务控制权与客户支付价款间隔不超过一年的，不考虑合同中存在的重大融资成分。

(4) 合同中包含两项或多项履约义务的，公司于合同开始日，按照各单项履约义务所承诺商品的单独售价的相对比例，将交易价格分摊至各单项履约义务。

3. 收入确认的具体方法

公司主要销售办公椅、沙发、按摩椅椅身、功能座椅配件、休闲椅等产品，属于在某一时点履行履约义务。境内公司内销收入、境外公司当地收入确认需满足以下条件：公司将产品运送至合同约定交货地点并由客户确认接受，已收取价款或取得收款权利且相关的经济利益很可能流入。境内外公司外销收入确认需满足以下条件：公司已根据合同约定将产品报关，取得提单，已收取价款或取得收款权利且相关的经济利益很可能流入。对于有特殊约定的客户，在满足“商品所有权上的主要风险和报酬已转移，商品的法定所有权已转移，已收取价款或取得收款权利且相关的经济利益很可能流入”之时确认收入。

(2). 同类业务采用不同经营模式导致收入确认会计政策存在差异的情况

适用 不适用

39. 合同成本

适用 不适用

与合同成本有关的资产包括合同取得成本和合同履约成本。

公司为取得合同发生的增量成本预期能够收回的，作为合同取得成本确认为一项资产。如果合同取得成本的摊销期限不超过一年，在发生时直接计入当期损益。

公司为履行合同发生的成本，不适用存货、固定资产或无形资产等相关准则的规范范围且同时满足下列条件的，作为合同履约成本确认为一项资产：

1. 该成本与一份当前或预期取得的合同直接相关，包括直接人工、直接材料、制造费用（或类似费用）、明确由客户承担的成本以及仅因该合同而发生的其他成本；
2. 该成本增加了公司未来用于履行履约义务的资源；
3. 该成本预期能够收回。

公司对于与合同成本有关的资产采用与该资产相关的商品或服务收入确认相同的基础进行摊销，计入当期损益。

如果与合同成本有关的资产的账面价值高于因转让与该资产相关的商品或服务预期能够取得的剩余对价减去估计将要发生的成本，公司对超出部分计提减值准备，并确认为资产减值损失。

以前期间减值的因素之后发生变化，使得转让该资产相关的商品或服务预期能够取得的剩余对价减去估计将要发生的成本高于该资产账面价值的，转回原已计提的资产减值准备，并计入当期损益，但转回后的资产账面价值不超过假定不计提减值准备情况下该资产在转回日的账面价值。

40. 政府补助

√适用 □不适用

1. 政府补助在同时满足下列条件时予以确认：(1) 公司能够满足政府补助所附的条件；(2) 公司能够收到政府补助。政府补助为货币性资产的，按照收到或应收的金额计量。政府补助为非货币性资产的，按照公允价值计量；公允价值不能可靠取得的，按照名义金额计量。

2. 与资产相关的政府补助判断依据及会计处理方法

政府文件规定用于购建或以其他方式形成长期资产的政府补助划分为与资产相关的政府补助。政府文件不明确的，以取得该补助必须具备的基本条件为基础进行判断，以购建或以其他方式形成长期资产为基本条件的作为与资产相关的政府补助。与资产相关的政府补助，冲减相关资产的账面价值或确认为递延收益。与资产相关的政府补助确认为递延收益的，在相关资产使用寿命内按照合理、系统的方法分期计入损益。按照名义金额计量的政府补助，直接计入当期损益。相关资产在使用寿命结束前被出售、转让、报废或发生毁损的，将尚未分配的相关递延收益余额转入资产处置当期的损益。

3. 与收益相关的政府补助判断依据及会计处理方法

除与资产相关的政府补助之外的政府补助划分为与收益相关的政府补助。对于同时包含与资产相关部分和与收益相关部分的政府补助，难以区分与资产相关或与收益相关的，整体归类为与收益相关的政府补助。与收益相关的政府补助，用于补偿以后期间的相关成本费用或损失的，确认为递延收益，在确认相关成本费用或损失的期间，计入当期损益或冲减相关成本；用于补偿已发生的相关成本费用或损失的，直接计入当期损益或冲减相关成本。

4. 与公司日常经营活动相关的政府补助，按照经济业务实质，计入其他收益或冲减相关成本费用。与公司日常活动无关的政府补助，计入营业外收支。

5. 政策性优惠贷款贴息的会计处理方法

(1) 财政将贴息资金拨付给贷款银行，由贷款银行以政策性优惠利率向公司提供贷款的，以实际收到的借款金额作为借款的入账价值，按照借款本金和该政策性优惠利率计算相关借款费用。

(2) 财政将贴息资金直接拨付给公司的，将对应的贴息冲减相关借款费用。

41. 递延所得税资产/递延所得税负债

√适用 □不适用

1. 根据资产、负债的账面价值与其计税基础之间的差额（未作为资产和负债确认的项目按照税法规定可以确定其计税基础的，该计税基础与其账面数之间的差额），按照预期收回该资产或清偿该负债期间的适用税率计算确认递延所得税资产或递延所得税负债。

2. 确认递延所得税资产以很可能取得用来抵扣可抵扣暂时性差异的应纳税所得额为限。资产负债表日，有确凿证据表明未来期间很可能获得足够的应纳税所得额用来抵扣可抵扣暂时性差异的，确认以前会计期间未确认的递延所得税资产。

3. 资产负债表日，对递延所得税资产的账面价值进行复核，如果未来期间很可能无法获得足够的应纳税所得额用以抵扣递延所得税资产的利益，则减记递延所得税资产的账面价值。在很可能获得足够的应纳税所得额时，转回减记的金额。

4. 公司当期所得税和递延所得税作为所得税费用或收益计入当期损益，但不包括下列情况产生的所得税：(1) 企业合并；(2) 直接在所有者权益中确认的交易或者事项。

42. 租赁

(1). 经营租赁的会计处理方法

适用 不适用

详见附注五、42、(3) “租赁”

(2). 融资租赁的会计处理方法

适用 不适用

(3). 新租赁准则下租赁的确定方法及会计处理方法

适用 不适用

1. 公司作为承租人

在租赁期开始日，公司将租赁期不超过 12 个月，且不包含购买选择权的租赁认定为短期租赁；将单项租赁资产为全新资产时价值较低的租赁认定为低价值资产租赁。公司转租或预期转租租赁资产的，原租赁不认定为低价值资产租赁。

对于所有短期租赁和低价值资产租赁，公司在租赁期内各个期间按照直线法将租赁付款额计入相关资产成本或当期损益。

除上述采用简化处理的短期租赁和低价值资产租赁外，在租赁期开始日，公司对租赁确认使用权资产和租赁负债。

(1) 使用权资产

使用权资产按照成本进行初始计量，该成本包括：1) 租赁负债的初始计量金额；2) 在租赁期开始日或之前支付的租赁付款额，存在租赁激励的，扣除已享受的租赁激励相关金额；3) 承租人发生的初始直接费用；4) 承租人为拆卸及移除租赁资产、复原租赁资产所在场地或将租赁资产恢复至租赁条款约定状态预计将发生的成本。

公司按照直线法对使用权资产计提折旧。能够合理确定租赁期届满时取得租赁资产所有权的，公司在租赁资产剩余使用寿命内计提折旧。无法合理确定租赁期届满时能够取得租赁资产所有权的，公司在租赁期与租赁资产剩余使用寿命两者孰短的期间内计提折旧。

(2) 租赁负债

在租赁开始日，公司将尚未支付的租赁付款额的现值确认为租赁负债。计算租赁付款额现值时采用租赁内含利率作为折现率，无法确定租赁内含利率的，采用公司增量借款利率作为折现率。租赁付款额与其现值之间的差额作为未确认融资费用，在租赁期各个期间内按照确认租赁付款额现值的折现率确认利息费用，并计入当期损益。未纳入租赁负债计量的可变租赁付款额于实际发生时计入当期损益。

租赁期开始日后，当实质固定付款额发生变动、担保余值预计的应付金额发生变化、用于确定租赁付款额的指数或比率发生变动、购买选择权、续租选择权或终止选择权的评估结果或实际行权情况发生变化时，公司按照变动后的租赁付款额的现值重新计量租赁负债，并相应调整使用权资产的账面价值，如使用权资产账面价值已调减至零，但租赁负债仍需进一步调减的，将剩余金额计入当期损益。

2. 公司作为出租人

在租赁开始日，公司将实质上转移了与租赁资产所有权有关的几乎全部风险和报酬的租赁划分为融资租赁，除此之外的均为经营租赁。

对经营租赁，公司在租赁期内各个期间按照直线法将租赁收款额确认为租金收入，发生的初始直接费用予以资本化并按照与租金收入确认相同的基础进行分摊，分期计入当期损益。公司取得的与经营租赁有关的未计入租赁收款额的可变租赁付款额在实际发生时计入当期损益。

43. 其他重要的会计政策和会计估计

适用 不适用

44. 重要会计政策和会计估计的变更

(1). 重要会计政策变更

适用 不适用

(2). 重要会计估计变更

适用 不适用

45. 其他

适用 不适用

六、税项

1. 主要税种及税率

主要税种及税率情况

适用 不适用

税种	计税依据	税率
增值税	以按税法规定计算的销售货物和应税劳务收入为基础计算销项税额，扣除当期允许抵扣的进项税额后，差额部分为应交增值税	13%、10%、9%、6% [注]

房产税	从价计征的，按房产原值一次减除 30% 后余值的 1.2% 计缴；从租计征的，按租金收入的 12% 计缴	1.2%、12%
城市维护建设税	实际缴纳的流转税税额	5%
教育费附加	实际缴纳的流转税税额	3%
地方教育附加	实际缴纳的流转税税额	2%
企业所得税	应纳税所得额	15%、20%、25%等

[注]：国内发生增值税应税销售行为适用不同税率，销售家具及配件适用税率为 13%，出租房屋适用税率为 9%，理财产品收益适用税率为 6%，越南子公司适用增值税率为 10% 和 8%。出口货物享受“免、抵、退”税政策，出口家具及配件退税率为 13%

存在不同企业所得税税率纳税主体的，披露情况说明

√适用 □不适用

纳税主体名称	所得税税率 (%)
本公司、永艺尚品公司	15.00
永艺新材料公司、深圳创卓公司、杭州永艺公司、艺科芯球公司、海南投资公司、永艺科技公司、安吉恒硕公司	20.00
香港永艺公司、莫克斯公司、Moxygen、Anjious、永越投资公司、越南永艺公司、越南恒硕公司、永艺龙公司、永业香港公司、罗马尼亚永艺公司、越南永协公司、越南永丰公司、越南永辉公司、DSVK 公司、香港永锐公司、迪拜永锐公司	按经营所在地区的规定税率
除上述以外的其他纳税主体	25.00

2. 税收优惠

√适用 □不适用

1. 根据科学技术部火炬高技术产业开发中心文件《关于浙江省 2019 年高新技术企业备案的复函》(国科火字〔2020〕32 号)，公司通过国家高新技术企业重新认定，并取得编号为 GR201933004853 的高新技术企业证书，自 2019 年起按 15% 的税率计缴企业所得税，有效期 3 年，于 2021 年高新技术企业资格期满。根据《关于实施高新技术企业所得税优惠政策有关问题的公告》(国家税务总局公告 2017 年第 24 号)的规定，企业的高新技术企业资格期满当年，在通过重新认定前，其企业所得税暂按 15% 的税率预缴，在年底前仍未取得高新技术企业资格的，应按规定补缴相应期间的税款。因此本报告期仍按照 15% 的税率计缴企业所得税。

2. 根据科学技术部火炬高技术产业开发中心文件《关于浙江省 2020 年高新技术企业备案的复函》(国科火字〔2020〕251 号)，子公司永艺尚品公司通过国家高新技术企业的认定，并取得编号为 GR202033007297 的高新技术企业证书，自 2020 年起按 15% 的税率计缴企业所得税，有效期 3 年。

3. 根据财政部、税务总局《关于实施小微企业普惠性税收减免政策的通知》(财税〔2019〕13 号)、《关于落实支持小型微利企业和个体工商户发展所得税优惠政策有关事项的公告》(国家税务总局公告 2021 年第 8 号)，子公司永艺新材料公司、深圳创卓公司、杭州永艺公司、艺科芯球公司、海南投资公司、永艺科技公司和安吉恒硕公司本期符合小型微利企业的条件。对于

小型微利企业，其年应纳税所得额不超过 100 万元的部分，减按 12.5% 计入应纳税所得额，按 20% 的税率计缴企业所得税；其年应纳税所得额超过 100 万元但不超过 300 万元的部分，减按 50% 计入应纳税所得额，按 20% 的税率计缴企业所得税。

3. 其他

适用 不适用

七、合并财务报表项目注释

1、货币资金

适用 不适用

单位：元 币种：人民币

项目	期末余额	期初余额
库存现金	556,004.62	573,716.01
银行存款	362,188,966.96	359,068,788.77
其他货币资金	42,192,225.88	44,813,872.86
合计	404,937,197.46	404,456,377.64
其中：存放在境外的 款项总额	104,969,693.05	153,069,795.25

其他说明：

期末银行存款中包括 ETC 保证金 10,000.00 元，其他货币资金中包括银行承兑汇票保证金 15,604,888.39 元、远期结售汇保证金 19,405,150.66 元、存放于支付宝等互联网金融账户款项 7,100,767.48 元和其他受限资金 80,000.00 元。

2、交易性金融资产

适用 不适用

单位：元 币种：人民币

项目	期末余额	期初余额
以公允价值计量且其变动计入当期损益的金融资产	10,000,000.00	4,351,443.85
其中：		
衍生金融资产		4,351,443.85
理财产品	10,000,000.00	
指定以公允价值计量且其变动计入当期损益的金融资产		
其中：		
合计	10,000,000.00	4,351,443.85

其他说明：

适用 不适用

3、衍生金融资产

适用 不适用

4、应收票据

(1). 应收票据分类列示

适用 不适用

单位：元 币种：人民币

项目	期末余额	期初余额
银行承兑票据	2,676,373.73	5,710,706.99
商业承兑票据		
合计	2,676,373.73	5,710,706.99

(2). 期末公司已质押的应收票据

□适用 √不适用

(3). 期末公司已背书或贴现且在资产负债表日尚未到期的应收票据

□适用 √不适用

(4). 期末公司因出票人未履约而将其转应收账款的票据

□适用 √不适用

(5). 按坏账计提方法分类披露

√适用 □不适用

单位：元 币种：人民币

类别	期末余额					期初余额				
	账面余额		坏账准备		账面价值	账面余额		坏账准备		账面价值
	金额	比例 (%)	金额	计提比例 (%)		金额	比例 (%)	金额	计提比例 (%)	
按单项计提坏账准备										
其中：										
按组合计提坏账准备	2,676,373.73	100.00			2,676,373.73	5,710,706.99	100.00			5,710,706.99
其中：										
银行承兑汇票	2,676,373.73	100.00			2,676,373.73	5,710,706.99	100.00			5,710,706.99
合计	2,676,373.73	/		/	2,676,373.73	5,710,706.99	/		/	5,710,706.99

按单项计提坏账准备：

□适用 √不适用

按组合计提坏账准备：

√适用 □不适用

组合计提项目：银行承兑汇票

单位：元 币种：人民币

名称	期末余额
----	------

	应收票据	坏账准备	计提比例 (%)
银行承兑汇票	2,676,373.73		
合计	2,676,373.73		

按组合计提坏账的确认标准及说明

适用 不适用

对应收票据分为银行承兑汇票和评估为正常的、低风险的商业承兑汇票，本公司参考历史信用损失经验，结合当前状况以及对未来经济状况的预测，对银行承兑汇票不计提坏账准备。

如按预期信用损失一般模型计提坏账准备，请参照其他应收款披露：

适用 不适用

(6). 坏账准备的情况

适用 不适用

(7). 本期实际核销的应收票据情况

适用 不适用

其他说明：

适用 不适用

5、应收账款

(1). 按账龄披露

适用 不适用

单位：元 币种：人民币

账龄	期末账面余额
1 年以内	
其中：1 年以内分项	
1 年以内小计	580,618,415.52
1 至 2 年	2,218,071.51
2 至 3 年	2,796,874.28
3 年以上	1,034,098.33
合计	586,667,459.64

(2). 按坏账计提方法分类披露

√适用 □不适用

单位：元 币种：人民币

类别	期末余额					期初余额				
	账面余额		坏账准备		账面价值	账面余额		坏账准备		账面价值
	金额	比例(%)	金额	计提比例(%)		金额	比例(%)	金额	计提比例(%)	
按单项计提坏账准备	606,599.66	0.10	606,599.66	100.00		606,599.66	0.10	606,599.66	100.00	
其中：										
珠海必要工业科技股份有限公司	606,599.66	0.10	606,599.66	100.00		606,599.66	0.10	606,599.66	100.00	
按组合计提坏账准备	586,060,859.98	99.90	30,943,908.64	5.28	555,116,951.34	620,395,307.35	99.90	32,697,286.59	5.27	587,698,020.76
其中：										
账龄组合	586,060,859.98	99.90	30,943,908.64	5.28	555,116,951.34	620,395,307.35	99.90	32,697,286.59	5.27	587,698,020.76
合计	586,667,459.64	100.00	31,550,508.30	5.38	555,116,951.34	621,001,907.01	100.00	33,303,886.25	5.36	587,698,020.76

按单项计提坏账准备:

适用 不适用

单位:元 币种:人民币

名称	期末余额			
	账面余额	坏账准备	计提比例 (%)	计提理由
珠海必要工业科技股份有限公司	606,599.66	606,599.66	100.00	预计款项无法收回
合计	606,599.66	606,599.66	100.00	/

按单项计提坏账准备的说明:

适用 不适用

按组合计提坏账准备:

适用 不适用

组合计提项目:账龄组合

单位:元 币种:人民币

名称	期末余额		
	应收账款	坏账准备	计提比例 (%)
1年以内	580,618,415.52	29,030,920.77	5.00
1-2年	2,218,071.51	221,807.15	10.00
2-3年	2,190,274.62	657,082.39	30.00
3年以上	1,034,098.33	1,034,098.33	100.00
合计	586,060,859.98	30,943,908.64	5.28

按组合计提坏账的确认标准及说明:

适用 不适用

如按预期信用损失一般模型计提坏账准备,请参照其他应收款披露:

适用 不适用**(3). 坏账准备的情况**适用 不适用

单位:元 币种:人民币

类别	期初余额	本期变动金额				期末余额
		计提	收回或转回	转销或核销	其他变动	
单项计提坏账准备	606,599.66					606,599.66
按组合计提坏账准备	32,697,286.59	-1,924,631.17		1,223.07	172,476.29	30,943,908.64
合计	33,303,886.25	-1,924,631.17		1,223.07	172,476.29	31,550,508.30

[注]“其他变动”系外币报表折算影响。

其中本期坏账准备收回或转回金额重要的:

适用 不适用

(4). 本期实际核销的应收账款情况

√适用 □不适用

单位：元 币种：人民币

项目	核销金额
实际核销的应收账款	1,223.07

其中重要的应收账款核销情况

□适用 √不适用

应收账款核销说明：

□适用 √不适用

(5). 按欠款方归集的期末余额前五名的应收账款情况

√适用 □不适用

单位名称	期末余额	占应收账款期末余额合计数的比例(%)	坏账准备期末余额
客户一	137,088,908.76	23.37	6,854,445.43
客户二	81,534,412.50	13.90	4,076,720.63
客户三	75,213,960.47	12.82	3,760,698.02
客户四	28,010,192.06	4.77	1,400,509.60
客户五	23,393,676.32	3.99	1,169,683.82
合计	345,241,150.11	58.85	17,262,057.5

(6). 因金融资产转移而终止确认的应收账款

√适用 □不适用

项目	终止确认金额	与终止确认相关的损失	金融资产转移方式
应收账款	62,394,992.84	813,301.88	应收账款无追索权保理
小计	62,394,992.84	813,301.88	

(7). 转移应收账款且继续涉入形成的资产、负债金额

□适用 √不适用

其他说明：

□适用 √不适用

6、应收款项融资

√适用 □不适用

单位：元 币种：人民币

项目	期末余额	期初余额
应收票据		
应收账款	20,438,028.92	26,723,175.35
合计	20,438,028.92	26,723,175.35

应收款项融资本期增减变动及公允价值变动情况：

□适用 √不适用

如按预期信用损失一般模型计提坏账准备，请参照其他应收款披露：

适用 不适用

其他说明：

适用 不适用

类别	期初余额	本期变动金额				期末余额
		计提	收回或转回	转销或核销	其他变动	
单项计提信用减值准备						
按组合计提信用减值准备	1,406,482.91	-364,541.74			33,744.56	1,075,685.73
合计	1,406,482.91	-364,541.74			33,744.56	1,075,685.73

7、预付款项

(1). 预付款项按账龄列示

适用 不适用

单位：元 币种：人民币

账龄	期末余额		期初余额	
	金额	比例(%)	金额	比例(%)
1年以内	32,944,439.26	99.37	28,366,442.73	99.27
1至2年			209,870.00	0.73
2至3年	209,870.00	0.63		
3年以上				
合计	33,154,309.26	100.00	28,576,312.73	100.00

账龄超过1年且金额重要的预付款项未及时结算原因的说明：

单位名称	期末数	未结算原因
中国对外贸易广州展览有限公司	209,870.00	预付展览费
小计	209,870.00	

(2). 按预付对象归集的期末余额前五名的预付款情况

适用 不适用

单位名称	期末余额	占预付款项期末余额合计数的比例(%)
单位一	2,063,646.19	6.22
单位二	1,771,960.57	5.34
单位三	1,392,967.34	4.20
单位四	1,092,824.84	3.30
单位五	917,852.50	2.77
合计	7,239,251.44	21.83

其他说明

适用 不适用

8、其他应收款**项目列示**

√适用 □不适用

单位：元 币种：人民币

项目	期末余额	期初余额
应收利息		
应收股利		
其他应收款	16,322,318.32	13,095,029.62
合计	16,322,318.32	13,095,029.62

其他说明：

□适用 √不适用

应收利息**(1). 应收利息分类**

□适用 √不适用

(2). 重要逾期利息

□适用 √不适用

(3). 坏账准备计提情况

□适用 √不适用

其他说明：

□适用 √不适用

应收股利**(1). 应收股利**

□适用 √不适用

(2). 重要的账龄超过1年的应收股利

□适用 √不适用

(3). 坏账准备计提情况

□适用 √不适用

其他说明：

□适用 √不适用

其他应收款**(1). 按账龄披露**

√适用□不适用

单位：元 币种：人民币

账龄	期末账面余额
1年以内	
其中：1年以内分项	
1年以内小计	12,796,866.11
1至2年	209,693.21
2至3年	5,253,280.84
3年以上	902,261.61

合计	19,162,101.77
----	---------------

(2). 按款项性质分类情况

√适用 □不适用

单位：元 币种：人民币

款项性质	期末账面余额	期初账面余额
押金保证金	9,121,536.14	7,814,085.24
拆借款		
应收暂付款	3,796,801.33	3,473,532.23
应收退税款	5,985,500.89	4,654,934.49
其他	258,263.41	242,724.30
房租收入		
合计	19,162,101.77	16,185,276.26

(3). 坏账准备计提情况

√适用 □不适用

单位：元 币种：人民币

坏账准备	第一阶段	第二阶段	第三阶段	合计
	未来12个月 预期信用损 失	整个存续期预期信 用损失(未发生信 用减值)	整个存续期预期信 用损失(已发生信 用减值)	
2022年1月1日余额	179,314.97	58,862.17	2,852,069.50	3,090,246.64
2022年1月1日余额 在本期				
--转入第二阶段	-10,484.66	10,484.66		
--转入第三阶段		-525,328.08	525,328.08	
--转回第二阶段				
--转回第一阶段				
本期计提	124,566.81	476,950.57	-899,151.71	-297,634.33
本期转回				
本期转销				
本期核销				
其他变动	47,171.14			47,171.14
2022年6月30日余 额	340,568.26	20,969.32	2,478,245.87	2,839,783.45

对本期发生损失准备变动的其他应收款账面余额显著变动的情况说明：

□适用 √不适用

本期坏账准备计提金额以及评估金融工具的信用风险是否显著增加的采用依据：

□适用 √不适用

(4). 坏账准备的情况

√适用 □不适用

单位：元 币种：人民币

类别	期初余额	本期变动金额				期末余额
		计提	收回或 转回	转销或 核销	其他变动	

按单独计提坏账准备						
按组合计提坏账准备	3,090,246.64	-297,634.33			47,171.14	2,839,783.45
合计	3,090,246.64	-297,634.33			47,171.14	2,839,783.45

[注]“其他变动”系外币报表折算影响

其中本期坏账准备转回或收回金额重要的：

适用 不适用

(5). 本期实际核销的其他应收款情况

适用 不适用

(6). 按欠款方归集的期末余额前五名的其他应收款情况

适用 不适用

单位：元 币种：人民币

单位名称	款项的性质	期末余额	账龄	占其他应收款期末余额合计数的比例(%)	坏账准备期末余额
单位一	应收退税款	5,985,500.89	1年以内	31.24	
单位二	押金保证金	4,000,000.00	1年以内	20.87	200,000.00
单位三	应收暂付款	2,704,069.79	2-3年	14.11	811,220.94
单位四	押金保证金	2,344,608.00	2-3年	12.24	703,382.40
单位五	押金保证金	399,892.80	1年以内	2.09	19,994.64
合计	/	15,434,071.48	/	80.54	1,734,597.98

(7). 涉及政府补助的应收款项

适用 不适用

(8). 因金融资产转移而终止确认的其他应收款

适用 不适用

(9). 转移其他应收款且继续涉入形成的资产、负债的金额

适用 不适用

其他说明：

适用 不适用

9、存货

(1). 存货分类

适用 不适用

单位：元 币种：人民币

项目	期末余额			期初余额		
	账面余额	存货跌价准备/合同履约成本减值准备	账面价值	账面余额	存货跌价准备/合同履约成本减值准备	账面价值
在途物资						
原材料	200,427,936.92	533,568.42	199,894,368.50	240,229,775.32	629,018.00	239,600,757.32

库存商品	326,101,124.92	9,092,014.30	317,009,110.62	474,879,079.30	6,652,587.80	468,226,491.50
发出商品						
在产品	7,386,073.67		7,386,073.67	6,533,234.75		6,533,234.75
合计	533,915,135.51	9,625,582.72	524,289,552.79	721,642,089.37	7,281,605.80	714,360,483.57

(2). 存货跌价准备及合同履约成本减值准备

√适用 □不适用

单位：元 币种：人民币

项目	期初余额	本期增加金额		本期减少金额		期末余额
		计提	其他	转回或转销	其他	
原材料	629,018.00	394,279.16		489,728.74		533,568.42
库存商品	6,652,587.80	8,054,579.04	62,199.06	5,677,351.60		9,092,014.30
在途物资						
合计	7,281,605.80	8,448,858.20	62,199.06	6,167,080.34		9,625,582.72

(3). 存货期末余额含有借款费用资本化金额的说明

□适用 √不适用

(4). 合同履约成本本期摊销金额的说明

√适用 □不适用

确定可变现净值的具体依据、本期转回或转销存货跌价准备的原因：

项目	确定可变现净值的具体依据	本期转回存货跌价准备的原因	本期转销存货跌价准备的原因
原材料、在产品	相关产成品估计售价减去至完工估计将要发生的成本、估计的销售费用以及相关税费后的金额确定可变现净值		本期已将期初计提存货跌价准备的存货耗用/售出
库存商品	相关产成品估计售价减去估计的销售费用以及相关税费后的金额确定可变现净值		本期已将期初计提存货跌价准备的存货售出

其他说明：

□适用 √不适用

10、合同资产

(1). 合同资产情况

□适用 √不适用

(2). 报告期内账面价值发生重大变动的金额和原因

□适用 √不适用

(3). 本期合同资产计提减值准备情况

□适用 √不适用

其他说明：

□适用 √不适用

11、持有待售资产

□适用 √不适用

12、一年内到期的非流动资产

□适用 √不适用

13、其他流动资产

√适用 □不适用

单位：元 币种：人民币

项目	期末余额	期初余额
合同取得成本		
应收退货成本	650,169.82	934,303.68
待抵扣增值税进项税额	143,794,323.04	151,385,677.61
理财产品		
预缴企业所得税	23,373,181.93	22,454,265.44
预缴土地使用税		
进口关税		
预缴个税		
合计	167,817,674.79	174,774,246.73

其他说明：

无

14、债权投资**(1). 债权投资情况**

□适用 √不适用

(2). 期末重要的债权投资

□适用 √不适用

(3). 减值准备计提情况

□适用 √不适用

15、其他债权投资**(1). 其他债权投资情况**

□适用 √不适用

(2). 期末重要的其他债权投资

□适用 √不适用

(3). 减值准备计提情况

□适用 √不适用

其他说明：

□适用 √不适用

16、长期应收款**(1) 长期应收款情况**

□适用 √不适用

(2) 坏账准备计提情况

适用 不适用

(3) 因金融资产转移而终止确认的长期应收款

适用 不适用

(4) 转移长期应收款且继续涉入形成的资产、负债金额

适用 不适用

其他说明：

适用 不适用

17、长期股权投资

适用 不适用

18、其他权益工具投资

(1). 其他权益工具投资情况

适用 不适用

单位：元 币种：人民币

项目	期末余额	期初余额
浙江安吉交银村镇银行股份有限公司	10,500,000.00	10,500,000.00
合计	10,500,000.00	10,500,000.00

本公司持有权益工具非以交易为目的，因此将其指定为以公允价值计量且其变动计入其他综合收益的权益工具投资。

(2). 非交易性权益工具投资的情况

适用 不适用

其他说明：

适用 不适用

19、其他非流动金融资产

适用 不适用

20、投资性房地产

投资性房地产计量模式

(1). 采用成本计量模式的投资性房地产

单位：元 币种：人民币

项目	房屋、建筑物	土地使用权	在建工程	合计
一、账面原值				
1. 期初余额	6,000,344.77			6,000,344.77
2. 本期增加金额				
(1) 外购				
(2) 存货\固定资产\在建工程转入				
(3) 企业合并增加				
3. 本期减少金额				
(1) 处置				

(2) 其他转出				
4. 期末余额	6,000,344.77			6,000,344.77
二、累计折旧和累计摊销				
1. 期初余额	1,965,250.13			1,965,250.13
2. 本期增加金额	208,751.42			208,751.42
(1) 计提或摊销	208,751.42			208,751.42
3. 本期减少金额				
(1) 处置				
(2) 其他转出				
4. 期末余额	2,174,001.55			2,174,001.55
三、减值准备				
1. 期初余额				
2. 本期增加金额				
(1) 计提				
3. 本期减少金额				
(1) 处置				
(2) 其他转出				
4. 期末余额				
四、账面价值				
1. 期末账面价值	3,826,343.22			3,826,343.22
2. 期初账面价值	4,035,094.64			4,035,094.64

(2). 未办妥产权证书的投资性房地产情况:

□适用 √不适用

其他说明

□适用 √不适用

21、固定资产

项目列示

√适用 □不适用

单位：元 币种：人民币

项目	期末余额	期初余额
固定资产	935,341,809.75	825,078,848.52
固定资产清理		
合计	935,341,809.75	825,078,848.52

其他说明:

无

固定资产

(1). 固定资产情况

√适用 □不适用

单位：元 币种：人民币

项目	房屋及建筑物	机器设备	运输工具	其他设备	合计
一、账面原值:					
1. 期初余额	750,344,027.64	308,196,510.18	17,563,988.52	30,337,638.47	1,106,442,164.81
2. 本期增加金额	129,722,881.71	19,207,520.32	506,517.40	2,584,285.57	152,021,205.01

(1) 购置		81,549.98	353,592.04	1,070,678.05	1,505,820.07
(2) 在建工程转入	123,745,133.52	17,371,384.12		1,469,327.44	142,585,845.08
(3) 企业合并增加					
(4) 投资性房地产转入					
(5) 外币报表折算影响	5,977,748.19	1,754,586.22	152,925.36	44,280.08	7,929,539.86
(6) 其他					
3. 本期减少金额		11,271,333.96	373,833.33	53,825.24	11,698,992.53
(1) 处置或报废		11,271,333.96	373,833.33	53,825.24	11,698,992.53
4. 期末余额	880,066,909.35	316,132,696.54	17,696,672.59	32,868,098.80	1,246,764,377.29
二、累计折旧					
1. 期初余额	142,937,060.20	107,648,315.49	7,929,950.83	22,847,989.77	281,363,316.29
2. 本期增加金额	18,283,791.60	16,881,207.92	707,334.28	2,063,110.19	37,935,443.99
(1) 计提	18,096,847.01	16,369,346.91	670,784.00	2,043,938.28	37,180,916.20
(2) 外币报表折算影响	186,944.59	511,861.01	36,550.28	19,171.91	754,527.79
3. 本期减少金额		7,513,870.54	319,673.74	42,648.47	7,876,192.75
(1) 处置或报废		7,513,870.54	319,673.74	42,648.47	7,876,192.75
4. 期末余额	161,220,851.80	117,015,652.87	8,317,611.37	24,868,451.49	311,422,567.53
三、减值准备					
1. 期初余额					
2. 本期增加金额					
(1) 计提					
3. 本期减少金额					
(1) 处置或报废					
4. 期末余额					
四、账面价值					
1. 期末账面价值	718,846,057.55	199,117,043.67	9,379,061.22	7,999,647.31	935,341,809.75
2. 期初账面价值	607,406,967.44	200,548,194.69	9,634,037.69	7,489,648.70	825,078,848.52

(2). 暂时闲置的固定资产情况

□适用 √不适用

(3). 通过融资租赁租入的固定资产情况

□适用 √不适用

(4). 通过经营租赁租出的固定资产

□适用 √不适用

(5). 未办妥产权证书的固定资产情况

√适用 □不适用

单位：元 币种：人民币

项目	账面价值	未办妥产权证书的原因
城北工业园区 1 号公寓楼	51,694,286.85	因该房产所处土地上的房屋尚未全部建设完成，根据现行政策，需待该宗土地上的房屋全部建设完成后方可统一办理产权证书。

其他说明：

□适用 √不适用

固定资产清理

□适用 √不适用

22、在建工程

项目列示

√适用 □不适用

单位：元 币种：人民币

项目	期末余额	期初余额
在建工程	124,082,643.97	166,732,708.74
工程物资		
合计	124,082,643.97	166,732,708.74

其他说明：

无

在建工程

(1). 在建工程情况

√适用 □不适用

单位：元 币种：人民币

项目	期末余额			期初余额		
	账面余额	减值准备	账面价值	账面余额	减值准备	账面价值
零星工程	78,681,868.56		78,681,868.56	34,929,217.79		34,929,217.79
年产 250 万套 人机工程健康 坐具项目	40,506,456.81		40,506,456.81	106,421,628.33		106,421,628.33
第二期越南生 产基地扩建项 目	3,745,911.52		3,745,911.52	1,995,079.34		1,995,079.34
智能化立体仓 库建设	1,148,407.08		1,148,407.08	23,386,783.28		23,386,783.28
合计	124,082,643.97		124,082,643.97	166,732,708.74		166,732,708.74

(2). 重要在建工程项目本期变动情况

√适用 □不适用

单位：元 币种：人民币

项目名称	预算数	期初余额	本期增加金额	本期转入固定资产金额	本期其他减少金额	期末余额	工程累计投入占预算比例(%)	工程进度	利息资本化累计金额	其中：本期利息资本化金额	本期利息资本化率(%)	资金来源
零星工程		34,929,217.79	55,656,528.03	7,023,958.59	4,879,918.67	78,681,868.56						自筹
年产 250 万套人机工程健康坐具项目	274,662,000.00	106,421,628.33	30,046,311.15	95,961,482.67		40,506,456.81	56.49	75%				自筹
第二期越南生产基地扩建项目	244,032,100.00	1,995,079.34	3,547,002.50	1,853,172.59	-57,002.27	3,745,911.52	40.87	70%				自筹
智能化立体仓库建设	58,569,200.00	23,386,783.28	17,612,902.66	37,747,231.23	2,104,047.63	1,148,407.08	70.59	100%				募集资金
合计	577,263,300.00	166,732,708.74	106,862,744.34	142,585,845.08	6,926,964.03	124,082,643.97	/	/			/	/

[注]其他减少系转入长期待摊费用 986,749.23 元，转入无形资产 6,339,031.59 元，外币报表折算影响-398,816.79 元。

(3). 本期计提在建工程减值准备情况

适用 不适用

其他说明

适用 不适用

工程物资

适用 不适用

23、生产性生物资产

(1). 采用成本计量模式的生产性生物资产

适用 不适用

(2). 采用公允价值计量模式的生产性生物资产

适用 不适用

其他说明

适用 不适用

24、油气资产

适用 不适用

25、使用权资产

适用 不适用

单位：元 币种：人民币

项目	房屋及建筑物	合计
一、账面原值		
1. 期初余额	32,066,566.85	32,066,566.85
2. 本期增加金额	482,888.03	482,888.03
(1) 租入		
(2) 其他		
(3) 外币报表折算差额	482,888.03	482,888.03
3. 本期减少金额	310,175.56	310,175.56
(1) 处置	310,175.56	310,175.56
(2) 其他		
4. 期末余额	32,239,279.32	32,239,279.32
二、累计折旧		
1. 期初余额	9,058,051.34	9,058,051.34
2. 本期增加金额	5,461,795.45	5,461,795.45
(1) 计提	5,254,053.24	5,254,053.24
(2) 其他		
(3) 外币报表折算差额	207,742.21	207,742.21
3. 本期减少金额	67,747.19	67,747.19
(1) 处置	67,747.19	67,747.19
(2) 其他		
4. 期末余额	14,452,099.60	14,452,099.60
三、减值准备		
1. 期初余额		
2. 本期增加金额		

(1) 计提		
3. 本期减少金额		
(1) 处置		
4. 期末余额		
四、账面价值		
1. 期末账面价值	17,787,179.72	17,787,179.72
2. 期初账面价值	23,008,515.51	23,008,515.51

其他说明：

无

26、无形资产

(1). 无形资产情况

√适用 □不适用

单位：元 币种：人民币

项目	土地使用权	专利权	非专利技术	商标权	管理软件	合计
一、账面原值						
1. 期初余额	203,784,847.44	2,000,000.00		7,447,748.86	23,187,858.09	236,420,454.39
2. 本期增加金额	8,189,737.37			16,371.68	2,084,707.03	10,290,816.08
(1) 购置				16,371.68	967,408.63	983,780.31
(2) 内部研发						
(3) 企业合并增加						
(4) 在建工程转入	5,221,733.19				1,117,298.40	6,339,031.59
(5) 其他	2,968,004.18					2,968,004.18
3. 本期减少金额						
(1) 处置						
4. 期末余额	211,974,584.81	2,000,000.00		7,464,120.54	25,272,565.12	246,711,270.47
二、累计摊销						
1. 期初余额	14,537,009.36	647,186.15		7,036,292.62	14,272,984.02	36,493,472.15
2. 本期增加金额	2,726,120.53	135,281.39		25,358.01	2,272,527.77	5,159,287.70

提	(1)计	2,541,914.35	135,281.39		25,358.01	2,272,527.77	4,975,081.52
他	(2)其	184,206.18					184,206.18
	3. 本期减少金额						
	(1)处						
	置						
	4. 期末余额	17,263,129.89	782,467.54		7,061,650.63	16,545,511.79	41,652,759.85
三、减值准备							
	1. 期初余额						
	2. 本期增加金额						
	(1)						
	计提						
	3. 本期减少金额						
	(1)处						
	置						
	4. 期末余额						
四、账面价值							
	1. 期末账面价值	194,711,454.92	1,217,532.46		402,469.91	8,727,053.33	205,058,510.62
	2. 期初账面价值	189,247,838.08	1,352,813.85		411,456.24	8,914,874.07	199,926,982.24

本期末通过公司内部研发形成的无形资产占无形资产余额的比例 0%

(2). 未办妥产权证书的土地使用权情况

适用 不适用

其他说明：

适用 不适用

27、开发支出

适用 不适用

28、商誉

(1). 商誉账面原值

适用 不适用

单位：元 币种：人民币

被投资单位名称或形成商誉的事项	期初余额	本期增加		本期减少		期末余额
		企业合并形成的		处置		
安吉恒硕公司	5,055,070.20					5,055,070.20
合计	5,055,070.20					5,055,070.20

(2). 商誉减值准备

□适用 √不适用

(3). 商誉所在资产组或资产组组合的相关信息

√适用 □不适用

资产组或资产组组合的构成	安吉恒硕资产组
资产组或资产组组合的账面价值	17,412,702.78
分摊至本资产组或资产组组合的商誉账面价值及分摊方法	5,055,070.20, 全部分摊至安吉恒硕资产组
包含商誉的资产组或资产组组合的账面价值	22,467,772.98
资产组或资产组组合是否与购买日、以前年度商誉减值测试时所确定的资产组或资产组组合一致	是

(4). 说明商誉减值测试过程、关键参数（例如预计未来现金流量现值时的预测期增长率、稳定期增长率、利润率、折现率、预测期等，如适用）及商誉减值损失的确认方法

□适用 √不适用

(5). 商誉减值测试的影响

□适用 √不适用

其他说明：

□适用 √不适用

29、长期待摊费用

√适用 □不适用

单位：元 币种：人民币

项目	期初余额	本期增加金额	本期摊销金额	其他减少金额	期末余额
厂区整修及绿化支出	16,647,239.42	3,380,495.66	3,708,207.31	-18,428.28	16,337,956.05
引进人才支出	1,326,360.16		150,153.98		1,176,206.18
零星工程	1,563,687.70		569,743.27		993,944.43
合计	19,537,287.28	3,380,495.66	4,428,104.56	-18,428.28	18,508,106.66

其他说明：

“其他减少金额”系外币报表折算影响

30、递延所得税资产/递延所得税负债

(1). 未经抵销的递延所得税资产

√适用 □不适用

单位：元 币种：人民币

项目	期末余额		期初余额	
	可抵扣暂时性差异	递延所得税资产	可抵扣暂时性差异	递延所得税资产
资产减值准备	34,206,770.50	5,709,507.32	38,523,586.92	6,370,380.58

内部交易未实现利润				
可抵扣亏损				
递延收益	222,000.28	33,300.04	296,000.26	44,400.04
衍生金融工具公允价值变动损失	728,022.76	145,604.55		
附条件的暂收政府补助	3,368,300.00	505,245.00	3,368,300.00	505,245.00
合计	38,525,093.54	6,393,656.91	42,187,887.18	6,920,025.62

(2). 未经抵销的递延所得税负债

√适用 □不适用

单位：元 币种：人民币

项目	期末余额		期初余额	
	应纳税暂时性差异	递延所得税负债	应纳税暂时性差异	递延所得税负债
非同一控制企业合并资产评估增值				
其他债权投资公允价值变动				
其他权益工具投资公允价值变动				
衍生金融工具公允价值变动收益			4,351,443.85	836,903.77
固定资产可一次性税前扣除部分	86,475,737.06	12,971,360.56	92,035,549.78	13,805,332.47
远期结售汇				
应收退货成本				
合计	86,475,737.06	12,971,360.56	96,386,993.63	14,642,236.24

(3). 以抵销后净额列示的递延所得税资产或负债

□适用 √不适用

(4). 未确认递延所得税资产明细

□适用 √不适用

(5). 未确认递延所得税资产的可抵扣亏损将于以下年度到期

□适用 √不适用

其他说明：

□适用 √不适用

31、其他非流动资产

□适用 √不适用

32、短期借款

(1). 短期借款分类

√适用 □不适用

单位：元 币种：人民币

项目	期末余额	期初余额
质押借款		

抵押借款	250,000,000.00	250,285,083.33
保证借款		
信用借款	371,725,283.06	473,157,413.41
应付利息		
合计	621,725,283.06	723,442,496.74

短期借款分类的说明：

无

(2). 已逾期未偿还的短期借款情况

适用 不适用

其他说明：

适用 不适用

33、交易性金融负债

适用 不适用

单位：元 币种：人民币

项目	期初余额	本期增加	本期减少	期末余额
交易性金融负债		728,022.76		728,022.76
其中：				
发行的交易性债券				
衍生金融负债		728,022.76		728,022.76
其他				
指定以公允价值计量且其变动计入当期损益的金融负债				
其中：				
合计		728,022.76		728,022.76

其他说明：

无

34、衍生金融负债

适用 不适用

35、应付票据

适用 不适用

单位：元 币种：人民币

种类	期末余额	期初余额
商业承兑汇票		
银行承兑汇票	82,479,806.76	48,921,835.55
合计	82,479,806.76	48,921,835.55

本期末已到期未支付的应付票据总额为 0 元。

36、应付账款

(1). 应付账款列示

适用 不适用

单位：元 币种：人民币

项目	期末余额	期初余额
经营性采购款	604,265,530.09	750,864,409.40
长期资产购置款	27,361,451.81	38,785,475.87
合计	631,626,981.90	789,649,885.27

(2). 账龄超过 1 年的重要应付账款

□适用 √不适用

其他说明:

□适用 √不适用

37、预收款项

(1). 预收账款项列示

√适用 □不适用

单位：元 币种：人民币

项目	期末余额	期初余额
预收货款	581,790.33	671,641.25
预收购房款		
预收经营性租赁款项		
合计	581,790.33	671,641.25

(2). 账龄超过 1 年的重要预收款项

□适用 √不适用

其他说明:

□适用 √不适用

38、合同负债

(1). 合同负债情况

√适用 □不适用

单位：元 币种：人民币

项目	期末余额	期初余额
货款	17,207,717.72	15,454,250.52
合计	17,207,717.72	15,454,250.52

(2). 报告期内账面价值发生重大变动的金额和原因

□适用 √不适用

其他说明:

□适用 √不适用

39、应付职工薪酬

(1). 应付职工薪酬列示

√适用 □不适用

单位：元 币种：人民币

项目	期初余额	本期增加	本期减少	期末余额
一、短期薪酬	84,616,628.12	305,007,912.77	315,794,746.15	73,829,794.74
二、离职后福利-设定提存计划	7,908,381.03	22,685,858.48	25,432,668.41	5,161,571.10

三、辞退福利				
四、一年内到期的其他福利				
合计	92,525,009.15	327,693,771.25	341,227,414.56	78,991,365.84

[注]：“本期增加”中外币报表折算影响 285,335.50 元。

(2). 短期薪酬列示

√适用 □不适用

单位：元 币种：人民币

项目	期初余额	本期增加	本期减少	期末余额
一、工资、奖金、津贴和补贴	78,842,004.65	270,760,362.25	282,602,496.59	66,999,870.31
二、职工福利费		10,259,429.20	10,259,429.20	
三、社会保险费	2,808,180.28	13,652,282.49	13,809,155.67	2,651,307.10
其中：医疗保险费	2,218,971.55	11,846,733.96	11,784,554.04	2,281,151.47
工伤保险费	589,208.73	1,790,130.79	2,009,183.89	370,155.63
生育保险费		15,417.74	15,417.74	
.....				
四、住房公积金	1,143,715.95	5,756,031.00	5,811,444.00	1,088,302.95
五、工会经费和职工教育经费	1,822,727.24	4,579,807.83	3,312,220.69	3,090,314.38
六、短期带薪缺勤				
七、短期利润分享计划				
合计	84,616,628.12	305,007,912.77	315,794,746.15	73,829,794.74

(3). 设定提存计划列示

√适用 □不适用

单位：元 币种：人民币

项目	期初余额	本期增加	本期减少	期末余额
1、基本养老保险	7,760,434.34	21,995,286.45	24,733,340.96	5,022,379.83
2、失业保险费	147,946.69	690,572.03	699,327.45	139,191.27
3、企业年金缴费				
合计	7,908,381.03	22,685,858.48	25,432,668.41	5,161,571.10

其他说明：

□适用 √不适用

40、应交税费

√适用 □不适用

单位：元 币种：人民币

项目	期末余额	期初余额
增值税	11,496,475.09	7,475,775.11
消费税		
营业税		
企业所得税	5,501,263.27	1,422,333.51
个人所得税	1,046,328.38	1,896,541.33
城市维护建设税	882,729.21	4,016,339.76
土地增值税		

房产税	1,719,136.67	1,974,377.20
土地使用税	717,525.88	19,779.56
车船税		
资源税		
教育费附加	518,927.03	2,343,430.11
地方教育附加	338,826.30	1,686,409.63
印花税	87,590.58	117,126.08
环境保护税	731.94	186.03
残疾人保障金	1,188,191.58	
矿产资源补偿费		
进口关税		
合计	23,497,725.93	20,952,298.32

其他说明：

无

41、其他应付款

项目列示

适用 不适用

单位：元 币种：人民币

项目	期末余额	期初余额
应付利息		
应付股利		
其他应付款	14,319,486.93	16,296,741.78
合计	14,319,486.93	16,296,741.78

其他说明：

无

应付利息

适用 不适用

应付股利

适用 不适用

其他应付款

(1). 按款项性质列示其他应付款

适用 不适用

单位：元 币种：人民币

项目	期末余额	期初余额
应付暂收款	5,991,230.49	6,146,231.29
已结算未支付的经营费用	3,299,558.74	8,858,875.77
押金保证金	4,912,065.92	1,214,300.50
其他	116,631.78	77,334.22
合计	14,319,486.93	16,296,741.78

(2). 账龄超过1年的重要其他应付款

适用 不适用

其他说明：

适用 不适用

42、持有待售负债

适用 不适用

43、1年内到期的非流动负债

适用 不适用

单位：元 币种：人民币

项目	期末余额	期初余额
1年内到期的长期借款		
1年内到期的应付债券		
1年内到期的长期应付款		
1年内到期的租赁负债	10,443,541.26	4,591,411.78
1年内到期的未确认融资费用		
合计	10,443,541.26	4,591,411.78

其他说明：

无

44、其他流动负债

适用 不适用

单位：元 币种：人民币

项目	期末余额	期初余额
短期应付债券		
应付退货款		
待转销项税额	823,142.14	478,456.40
合计	823,142.14	478,456.40

短期应付债券的增减变动：

适用 不适用

其他说明：

适用 不适用

45、长期借款

(1) 长期借款分类

适用 不适用

其他说明，包括利率区间：

适用 不适用

46、应付债券

(1) 应付债券

适用 不适用

(2) 应付债券的增减变动（不包括划分为金融负债的优先股、永续债等其他金融工具）

适用 不适用

(3). 可转换公司债券的转股条件、转股时间说明

□适用 √不适用

(4). 划分为金融负债的其他金融工具说明

期末发行在外的优先股、永续债等其他金融工具基本情况

□适用 √不适用

期末发行在外的优先股、永续债等金融工具变动情况表

□适用 √不适用

其他金融工具划分为金融负债的依据说明

□适用 √不适用

其他说明：

□适用 √不适用

47、租赁负债

√适用 □不适用

单位：元 币种：人民币

项目	期末余额	期初余额
租赁付款额	4,675,929.50	13,090,082.09
未确认融资费用	-109,504.72	-360,821.29
合计	4,566,424.78	12,729,260.80

其他说明：

无

48、长期应付款

项目列示

□适用 √不适用

长期应付款

□适用 √不适用

专项应付款

□适用 √不适用

49、长期应付职工薪酬

□适用 √不适用

50、预计负债

√适用 □不适用

单位：元 币种：人民币

项目	期初余额	期末余额	形成原因
对外提供担保			
未决诉讼			

产品质量保证			
重组义务			
待执行的亏损合同			
应付退货款	2,450,915.82	1,916,328.59	公司根据电商平台无理由退货条款，按线上销售历史退货及赔付率确认相关的负债
其他			
合计	2,450,915.82	1,916,328.59	/

其他说明，包括重要预计负债的相关重要假设、估计说明：
无

51、递延收益

递延收益情况

适用 不适用

单位：元 币种人民币

项目	期初余额	本期增加	本期减少	期末余额	形成原因
政府补助	296,000.26		73,999.98	222,000.28	与资产相关的政府补助
合计	296,000.26		73,999.98	222,000.28	/

涉及政府补助的项目：

适用 不适用

单位：元 币种：人民币

负债项目	期初余额	本期新增补助金额	本期计入营业外收入金额	本期计入其他收益金额	其他变动	期末余额	与资产相关/与收益相关
工业转型升级财政专项技术改造补助	296,000.26			73,999.98		222,000.28	与资产相关

其他说明：

适用 不适用

[注]政府补助本期计入当期损益情况详见本财务报表附注七(84)之说明

52、其他非流动负债

适用 不适用

53、股本

适用 不适用

单位：元 币种：人民币

	期初余额	本次变动增减(+、-)					期末余额
		发行新股	送股	公积金转股	其他	小计	
股份总数	302,512,640.00						302,512,640.00

其他说明：

无

54、其他权益工具**(1) 期末发行在外的优先股、永续债等其他金融工具基本情况**

□适用 √不适用

(2) 期末发行在外的优先股、永续债等金融工具变动情况表

□适用 √不适用

其他权益工具本期增减变动情况、变动原因说明，以及相关会计处理的依据：

□适用 √不适用

其他说明：

□适用 √不适用

55、资本公积

√适用 □不适用

单位：元 币种：人民币

项目	期初余额	本期增加	本期减少	期末余额
资本溢价（股本溢价）	544,854,849.60			544,854,849.60
其他资本公积	1,576,601.50	8,559,609.02		10,136,210.52
合计	546,431,451.10	8,559,609.02		554,991,060.12

其他说明，包括本期增减变动情况、变动原因说明：

公司事业合伙人持股计划股权激励费用本期摊销 8,559,609.02 元，相应增加资本公积(其他资本公积) 8,559,609.02 元。详见本财务报表附注十三之说明。

56、库存股

√适用 □不适用

单位：元 币种：人民币

项目	期初余额	本期增加	本期减少	期末余额
为员工持股计划或者股权激励而回购的本公司股份	45,007,031.20			45,007,031.20
合计	45,007,031.20			45,007,031.20

其他说明，包括本期增减变动情况、变动原因说明：

无

57、其他综合收益

√适用 □不适用

单位：元 币种：人民币

项目	期初 余额	本期发生金额						期末 余额
		本期所得税前 发生额	减：前期计 入其他综合 收益当期转 入损益	减：前期计 入其他综合 收益当期转 入留存收益	减：所得 税费用	税后归属于母 公司	税后归属于 少数股东	
一、不能重分类进损益的其他综合收益								
其中：重新计量设定受益计划变动额								
权益法下不能转损益的其他综合收益								
其他权益工具投资公允价值变动								
企业自身信用风险公允价值变动								
二、将重分类进损益的其他综合收益	-23,708,900.56	21,125,165.80				20,831,613.26	293,552.90	-2,877,287.30
其中：权益法下可转损益的其他综合收益								
其他债权投资公允价值变动								
金融资产重分类计入其他综合收益的金额								
其他债权投资信用减值准备								
现金流量套期储备								
外币财务报表折算差额	-23,708,900.56	21,125,165.80				20,831,613.26	293,552.90	-2,877,287.30
其他综合收益合计	-23,708,900.56	21,125,165.80				20,831,613.26	293,552.90	-2,877,287.30

其他说明，包括对现金流量套期损益的有效部分转为被套期项目初始确认金额调整：

无

58、专项储备

□适用 √不适用

59、盈余公积

√适用 □不适用

单位：元 币种：人民币

项目	期初余额	本期增加	本期减少	期末余额
法定盈余公积	91,186,339.65			91,186,339.65
任意盈余公积				
储备基金				
企业发展基金				
其他				
合计	91,186,339.65			91,186,339.65

盈余公积说明，包括本期增减变动情况、变动原因说明：

无

60、未分配利润

√适用 □不适用

单位：元 币种：人民币

项目	本期	上年度
调整前上期末未分配利润	575,099,316.43	484,778,648.96
调整期初未分配利润合计数（调增+，调减-）		
调整后期初未分配利润	575,099,316.43	484,778,648.96
加：本期归属于母公司所有者的净利润	136,416,287.54	181,330,056.83
直接计入未分配利润的其他权益工具投资处置利得		
其他综合收益结转留存收益		481,406.85
减：提取法定盈余公积		15,862,636.21
提取任意盈余公积		
提取一般风险准备		
应付普通股股利	66,179,967.48	75,628,160.00
转作股本的普通股股利		
期末未分配利润	645,335,636.49	575,099,316.43

(1) 根据公司 2021 年年度股东大会决议通过的 2021 年年度利润分配方案，本期向股东分配现金股利 66,179,967.48 元(含税)。

调整期初未分配利润明细：

- 1、由于《企业会计准则》及其相关新规定进行追溯调整，影响期初未分配利润 0 元。
- 2、由于会计政策变更，影响期初未分配利润 0 元。
- 3、由于重大会计差错更正，影响期初未分配利润 0 元。
- 4、由于同一控制导致的合并范围变更，影响期初未分配利润 0 元。
- 5、其他调整合计影响期初未分配利润 0 元。

61、营业收入和营业成本**(1). 营业收入和营业成本情况**

√适用 □不适用

单位：元 币种：人民币

项目	本期发生额		上期发生额	
	收入	成本	收入	成本
主营业务	2,190,721,782.53	1,804,628,062.64	2,389,917,118.56	2,049,805,594.43
其他业务	19,951,338.41	12,575,081.79	14,088,397.23	7,578,951.72
合计	2,210,673,120.94	1,817,203,144.43	2,404,005,515.79	2,057,384,546.15

(2). 合同产生的收入的情况

√适用 □不适用

单位：元 币种：人民币

合同分类	本公司	合计
按经营地区分类		
境内	426,181,785.99	426,181,785.99
境外	1,783,862,022.19	1,783,862,022.19
按商品转让的时间分类		
商品(在某一时点转让)	2,210,043,808.18	2,210,043,808.18
合计	2,210,043,808.18	2,210,043,808.18

合同产生的收入说明：

上述收入不包含租赁收入 629,312.76 元

(3). 履约义务的说明

√适用 □不适用

公司的收入主要来自于向客户销售办公椅、沙发、按摩椅椅身、功能座椅配件、休闲椅等产品，产品销售属于某一时点的履约义务。公司根据合同以及交付情况向客户发起收款，获得收款权。

(4). 分摊至剩余履约义务的说明

√适用 □不适用

本报告期末已签订合同、但尚未履行或尚未履行完毕的履约义务所对应的收入金额为 17,207,717.72 元，其中：
17,207,717.72 元预计将于 2022 年度确认收入

其他说明：

在本期确认的包括在合同负债期初账面价值中的收入为 11,067,828.26 元。

62、税金及附加

√适用 □不适用

单位：元 币种：人民币

项目	本期发生额	上期发生额
消费税		

营业税		
城市维护建设税	2,495,539.61	3,257,692.68
教育费附加	1,499,239.75	1,993,405.59
资源税		
房产税	2,319,228.22	2,109,800.22
土地使用税	717,525.84	618,038.00
车船使用税		
印花税	429,519.55	527,327.89
环境保护税	907.83	3,139.89
残疾人保障金	1,188,191.58	2,373,191.32
土地增值税		
地方教育费附加	996,297.99	1,328,937.09
其他	3,966.81	
合计	9,650,417.18	12,211,532.68

其他说明：

无

63、销售费用

√适用 □不适用

单位：元 币种：人民币

项目	本期发生额	上期发生额
销售业务费	48,500,004.14	46,504,601.99
市场推广宣传费	13,371,300.97	26,948,646.88
运输保险仓储费	6,565,532.11	8,556,448.44
其他	3,749,597.51	2,814,760.82
合计	72,186,434.73	84,824,458.13

其他说明：

无

64、管理费用

√适用 □不适用

单位：元 币种：人民币

项目	本期发生额	上期发生额
职工薪酬	47,758,839.84	34,564,931.37
办公经费	13,967,143.54	7,236,628.66
折旧及摊销费	14,110,925.14	11,958,647.95
业务招待费	433,897.85	695,230.89
中介费	5,637,374.10	5,877,404.57
保险费	1,514,679.16	546,369.10
差旅费	465,124.80	1,727,449.64
股份支付	8,559,609.02	
其他	2,199,394.94	2,968,506.20
合计	94,646,988.39	65,575,168.38

其他说明：

无

65、研发费用

√适用 □不适用

单位：元 币种：人民币

项目	本期发生额	上期发生额
人员人工费用	29,027,182.73	28,526,817.94
直接投入费用	32,108,877.44	22,878,556.80
折旧与摊销	687,716.75	644,655.74
设计试验费用	6,731,820.18	6,677,140.50
其他相关费用	1,931,330.46	1,400,211.04
合计	70,486,927.56	60,127,382.02

其他说明：

无

66、财务费用

√适用 □不适用

单位：元 币种：人民币

项目	本期发生额	上期发生额
利息支出	11,578,306.07	10,652,201.61
利息收入	-1,502,436.92	-1,393,058.28
汇兑损益	-13,009,134.23	10,502,897.15
其他	1,030,701.13	1,259,380.24
合计	-1,902,563.95	21,021,420.72

其他说明：

无

67、其他收益

√适用 □不适用

单位：元 币种：人民币

项目	本期发生额	上期发生额
与资产相关的政府补助	73,999.98	73,999.98
与收益相关的政府补助	10,005,560.74	11,693,211.78
代扣代缴个人所得税手续费返还	146,226.53	179,453.30
其他		
合计	10,225,787.25	11,946,665.06

其他说明：

[注]本期计入其他收益的政府补助情况详见本财务报表附注七(84)之说明

68、投资收益

√适用 □不适用

单位：元 币种：人民币

项目	本期发生额	上期发生额
权益法核算的长期股权投资收益		

处置长期股权投资产生的投资收益		
交易性金融资产在持有期间的投资收益		
其他权益工具投资在持有期间取得的股利收入		
债权投资在持有期间取得的利息收入		
其他债权投资在持有期间取得的利息收入		
处置交易性金融资产取得的投资收益	5,702,337.84	
处置其他权益工具投资取得的投资收益		
处置债权投资取得的投资收益	136,109.59	
处置其他债权投资取得的投资收益		
债务重组收益		
处置应收债权收益		
处置以公允价值计量且其变动计入当期损益的金融资产取得的投资收益		10,209,213.66
处置以摊余成本计量的金融资产取得的投资收益		890,602.74
应收账款保理费用	-813,301.88	
合计	5,025,145.55	11,099,816.40

其他说明：

无

69、净敞口套期收益

适用 不适用

70、公允价值变动收益

适用 不适用

单位：元 币种：人民币

产生公允价值变动收益的来源	本期发生额	上期发生额
交易性金融资产		861,849.12
其中：衍生金融工具产生的公允价值变动收益		861,849.12
交易性金融负债	-2,651,313.80	-2,995,060.00
按公允价值计量的投资性房地产		
合计	-2,651,313.80	-2,133,210.88

其他说明：

无

71、信用减值损失

适用 不适用

单位：元 币种：人民币

项目	本期发生额	上期发生额
应收票据坏账损失		
应收账款坏账损失	1,924,631.17	2,926,834.65
其他应收款坏账损失	297,634.33	76,525.71
债权投资减值损失		
其他债权投资减值损失		
长期应收款坏账损失		
合同资产减值损失		

应收款项融资坏账损失	364,541.74	
合计	2,586,807.24	3,003,360.36

其他说明：
无

72、资产减值损失

适用 不适用

单位：元 币种：人民币

项目	本期发生额	上期发生额
一、坏账损失		
二、存货跌价损失及合同履约成本减值损失	-8,448,858.20	-3,425,469.08
三、长期股权投资减值损失		
四、投资性房地产减值损失		
五、固定资产减值损失		
六、工程物资减值损失		
七、在建工程减值损失		
八、生产性生物资产减值损失		
九、油气资产减值损失		
十、无形资产减值损失		
十一、商誉减值损失		
十二、其他		
合计	-8,448,858.20	-3,425,469.08

其他说明：
无

73、资产处置收益

适用 不适用

单位：元 币种：人民币

项目	本期发生额	上期发生额
固定资产处置收益	1,718,429.18	83,139.24
合计	1,718,429.18	83,139.24

其他说明：
适用 不适用

74、营业外收入

适用 不适用

单位：元 币种：人民币

项目	本期发生额	上期发生额	计入当期非经常性损益的金额
非流动资产处置利得合计	6,626.29	4,776.36	6,626.29
其中：固定资产处置利得	6,626.29	4,776.36	6,626.29
无形资产处置利得			
债务重组利得			
非货币性资产交换利得			
接受捐赠			
政府补助			

无法支付款项	2,841,267.45		2,841,267.45
其他	546,353.98	218,495.29	546,353.98
合计	3,394,247.72	223,271.65	3,394,247.72

计入当期损益的政府补助

适用 不适用

其他说明：

适用 不适用

75、营业外支出

适用 不适用

单位：元 币种：人民币

项目	本期发生额	上期发生额	计入当期非经常性损益的金额
非流动资产处置损失合计	267,215.01	263,237.70	267,215.01
其中：固定资产处置损失	267,215.01	263,237.70	267,215.01
无形资产处置损失			
债务重组损失			
非货币性资产交换损失			
对外捐赠			
其他	138,936.62	276,838.84	138,936.62
合计	406,151.63	540,076.54	406,151.63

其他说明：

无

76、所得税费用

(1) 所得税费用表

适用 不适用

单位：元 币种：人民币

项目	本期发生额	上期发生额
当期所得税费用	22,848,378.84	9,318,460.68
递延所得税费用	-1,105,355.61	-318,862.98
合计	21,743,023.23	8,999,597.70

(2) 会计利润与所得税费用调整过程

适用 不适用

单位：元 币种：人民币

项目	本期发生额
利润总额	159,845,865.91
按法定/适用税率计算的所得税费用	23,976,879.88
子公司适用不同税率的影响	4,783,713.49
调整以前期间所得税的影响	531,089.34
非应税收入的影响	
不可抵扣的成本、费用和损失的影响	137,526.30
使用前期未确认递延所得税资产的可抵扣亏损的影响	-102,350.75

本期未确认递延所得税资产的可抵扣暂时性差异或可抵扣亏损的影响	2,808,256.95
研发费加计扣除影响	-10,392,091.98
子公司亏损影响	
所得税费用	21,743,023.23

其他说明：

适用 不适用

77、其他综合收益

适用 不适用

详见附注七（57）其他综合收益

78、现金流量表项目

(1). 收到的其他与经营活动有关的现金

适用 不适用

单位：元 币种：人民币

项目	本期发生额	上期发生额
收到政府补助	9,785,116.14	11,197,656.68
收到代收代付款项	4,181,707.67	4,127,184.07
收到押金及保证金	5,400,692.96	3,922,544.29
收回员工借款及备用金	781,739.73	250,931.17
收回不符合现金及现金等价物定义的票据保证金	14,542,881.35	9,999,412.24
收到(收回)非关联方往来款		
其他	3,549,926.55	3,794,284.92
合计	38,242,064.40	33,292,013.37

收到的其他与经营活动有关的现金说明：

无

(2). 支付的其他与经营活动有关的现金

适用 不适用

单位：元 币种：人民币

项目	本期发生额	上期发生额
付现的研发费用	23,890,800.50	16,100,100.79
付现的销售费用	24,951,523.23	36,297,226.28
付现的管理费用	19,908,356.75	22,215,126.07
付现的银行手续费等	633,057.40	631,266.46
支付不符合现金及现金等价物标准的票据保证金	20,253,370.19	29,969,245.57
支付员工借款及备用金	2,294,250.30	2,611,738.37
支付代收代付款项	2,699,978.19	4,420,097.43
支付押金及保证金	4,266,364.75	2,437,294.00
其他	827,838.24	424,642.98
支付合并范围内关联方租金		
合计	99,725,539.55	115,106,737.95

支付的其他与经营活动有关的现金说明：

无

(3). 收到的其他与投资活动有关的现金

√适用 □不适用

单位：元 币种：人民币

项目	本期发生额	上期发生额
收到股权收购相关的押金保证金款项		
收到远期结汇业务保证金	11,587,362.92	11,046,747.83
合计	11,587,362.92	11,046,747.83

收到的其他与投资活动有关的现金说明：

无

(4). 支付的其他与投资活动有关的现金

√适用 □不适用

单位：元 币种：人民币

项目	本期发生额	上期发生额
支付远期结汇业务保证金		35,307,959.52
合计		35,307,959.52

支付的其他与投资活动有关的现金说明：

无

(5). 收到的其他与筹资活动有关的现金

√适用 □不适用

单位：元 币种：人民币

项目	本期发生额	上期发生额
收回分红保证金	2,000,000.00	2,000,000.00
合计	2,000,000.00	2,000,000.00

收到的其他与筹资活动有关的现金说明：

无

(6). 支付的其他与筹资活动有关的现金

√适用 □不适用

单位：元 币种：人民币

项目	本期发生额	上期发生额
支付分红保证金	2,000,000.00	2,000,000.00
支付租赁费	2,629,422.97	9,965,701.16
合计	4,629,422.97	11,965,701.16

支付的其他与筹资活动有关的现金说明：

无

79、现金流量表补充资料

(1) 现金流量表补充资料

√适用 □不适用

单位：元 币种：人民币

补充资料	本期金额	上期金额
1. 将净利润调节为经营活动现金流量：		
净利润	138,102,842.68	114,118,906.22
加：资产减值准备	8,448,858.20	3,425,469.08
信用减值损失	-2,586,807.24	-3,003,360.36
固定资产折旧、油气资产折耗、生产性生物资产折旧	37,389,667.62	31,248,218.28
使用权资产摊销	5,254,053.24	7,740,192.04
无形资产摊销	4,609,681.87	5,347,167.60
长期待摊费用摊销	4,428,104.56	5,241,218.76
处置固定资产、无形资产和其他长期资产的损失（收益以“-”号填列）	-1,718,429.18	-83,139.24
固定资产报废损失（收益以“-”号填列）	260,588.72	258,461.34
公允价值变动损失（收益以“-”号填列）	2,651,313.80	2,133,210.88
财务费用（收益以“-”号填列）	-1,430,828.16	21,155,098.76
投资损失（收益以“-”号填列）	-5,025,145.55	-11,099,816.40
递延所得税资产减少（增加以“-”号填列）	526,368.71	603,558.63
递延所得税负债增加（减少以“-”号填列）	-1,670,875.68	-922,421.61
存货的减少（增加以“-”号填列）	181,559,873.52	-57,191,619.94
经营性应收项目的减少（增加以“-”号填列）	41,662,473.42	13,600,375.39
经营性应付项目的增加（减少以“-”号填列）	-105,509,488.82	-45,450,615.70
其他	8,559,609.02	
经营活动产生的现金流量净额	315,511,860.73	87,120,903.73
2. 不涉及现金收支的重大投资和筹资活动：		
债务转为资本		
一年内到期的可转换公司债券		
融资租入固定资产		
3. 现金及现金等价物净变动情况：		
现金的期末余额	369,837,158.41	578,039,362.80
减：现金的期初余额	364,134,025.33	243,538,503.29
加：现金等价物的期末余额		
减：现金等价物的期初余额		
现金及现金等价物净增加额	5,703,133.08	334,500,859.51

(2) 本期支付的取得子公司的现金净额

□适用 √不适用

(3) 本期收到的处置子公司的现金净额

□适用 √不适用

(4) 现金和现金等价物的构成

√适用 □不适用

单位：元 币种：人民币

项目	期末余额	期初余额
一、现金	369,837,158.41	364,134,025.33
其中：库存现金	556,004.62	573,716.01
可随时用于支付的银行存款	362,178,966.96	359,054,788.77
可随时用于支付的其他货币资金	7,102,186.83	4,505,520.55
可用于支付的存放中央银行款项		
存放同业款项		
拆放同业款项		
二、现金等价物		
其中：三个月内到期的债券投资		
三、期末现金及现金等价物余额	369,837,158.41	364,134,025.33
其中：母公司或集团内子公司使用受限的现金和现金等价物		

其他说明：

√适用 □不适用

合并现金流量表中现金及现金等价物余额期末数为 369,837,158.41 元，合并资产负债表中货币资金期末数为 404,937,197.46 元，差额系合并现金流量表中现金及现金等价物期末数扣除了不符合现金及现金等价物标准的远期结售汇保证金 19,405,150.66 元、银行承兑汇票保证金 15,604,888.39 元、ETC 保证金 10,000.00 元和其他受限资金 80,000.00 元。

合并现金流量表中现金及现金等价物余额期初数为 364,134,025.33 元，合并资产负债表中货币资金期初数为 404,456,377.64 元，差额系合并现金流量表中现金及现金等价物期初数扣除了不符合现金及现金等价物标准的远期结售汇保证金 30,332,558.64 元、银行承兑汇票保证金 9,894,399.55 元、ETC 保证金 14,000.00 元、电商平台已冻结未扣款的平台服务费用款 1,382.00 元和其他受限资金 80,012.12 元。

80、所有者权益变动表项目注释

说明对上年期末余额进行调整的“其他”项目名称及调整金额等事项：

□适用 √不适用

81、所有权或使用权受到限制的资产

√适用 □不适用

单位：元 币种：人民币

项目	期末账面价值	受限原因
----	--------	------

货币资金	35,100,039.05	系远期结售汇保证金 19,405,150.66 元、银行承兑汇票保证金 15,604,888.39 元、ETC 保证金 10,000.00 和其他受限资金 80,000.00 元
应收票据		
存货		
固定资产	102,530,272.00	用于最高额抵押担保
无形资产	8,002,598.11	用于最高额抵押担保
合计	145,632,909.16	/

其他说明：

无

82、外币货币性项目**(1). 外币货币性项目**

√适用 □不适用

单位：元

项目	期末外币余额	折算汇率	期末折算人民币余额
货币资金			
其中：美元	8,403,147.90	6.7114	56,396,886.82
欧元	227,715.02	7.0084	1,595,917.95
日元	30,049.00	0.049136	1,476.49
港币	43,124.64	0.85519	36,879.76
波兰兹罗提		0.665970	
罗马尼亚列伊	824,052.53	1.4171	1,167,764.84
越南盾	213,327,408,078.00	0.000288	61,438,293.53
英镑	83,224.07	8.1365	677,152.65
应收账款			
其中：美元	36,419,942.72	6.7114	244,428,803.57
欧元	682,476.85	7.0084	4,783,070.76
港币		0.85519	
英镑	108,123.81	8.1365	879,749.38
波兰兹罗提	5,546.32	0.665970	3,693.68
日元		0.049136	
越南盾	26,765,108,924.00	0.000288	7,708,351.37
其他应收款		7.0084	
其中：美元	50.00	6.7114	335.57
欧元		7.0084	
英镑		8.1365	
港币		0.85519	
波兰兹罗提		0.665970	
日元		0.049136	
罗马尼亚列伊	60,650.00	1.4171	85,947.12
越南盾	18,274,531,200.00	0.000288	5,263,064.99
短期借款			
其中：美元	4,803,624.38	6.7114	32,239,044.66
欧元		7.0084	
英镑		8.1365	

港币		0.85519	
波兰兹罗提		0.665970	
日元		0.049136	
越南盾		0.000288	
应付账款			
其中：美元	4,587,017.67	6.7114	30,785,310.39
欧元	37,314.05	7.0084	261,511.79
英镑	119,776.24	8.1365	974,559.38
港币		0.85519	
波兰兹罗提		0.665970	
日元		0.049136	
越南盾	233,639,426,976.21	0.000288	67,288,154.97
其他应付款			
其中：美元	44,784.73	6.7114	300,568.24
欧元		7.0084	
英镑		8.1365	
港币		0.85519	
波兰兹罗提		0.665970	
日元		0.049136	
越南盾	37,157,669.00	0.000288	10,701.41
租赁负债			
其中：美元		6.7114	
欧元		7.0084	
英镑		8.1365	
港币		0.85519	
波兰兹罗提		0.665970	
日元		0.049136	
越南盾	139,289,719.63	0.000288	40,115.44
预计负债			
其中：美元	50,237.19	6.7114	337,161.88
欧元	22,591.83	7.0084	158,332.58
英镑	13,434.42	8.1365	109,309.16
港币		0.85519	
波兰兹罗提		0.665970	
日元		0.049136	
越南盾		0.000288	
瑞典克朗	90.40	0.700673	63.34
一年内到期的非流动负债			
其中：美元	871,243.90	6.7114	5,847,266.31
欧元		7.0084	
英镑		8.1365	
港币		0.85519	
波兰兹罗提		0.665970	
日元		0.049136	
越南盾	130,177,308.06	0.000288	37,491.06

其他说明：

无

(2). 境外经营实体说明，包括对于重要的境外经营实体，应披露其境外主要经营地、记账本位币及选择依据，记账本位币发生变化的还应披露原因

√适用 □不适用

公司名称	注册地	记账本位币	选择依据
香港永艺公司	香港	人民币	经营地通用货币
莫克斯公司	香港	人民币	经营地通用货币
Moxygen	美国	美元	经营地通用货币
Anjious	美国	美元	经营地通用货币
永越投资公司	香港	人民币	经营地通用货币
越南永艺公司	越南	越南盾	经营地通用货币
越南恒硕公司	越南	越南盾	经营地通用货币
永艺龙公司	香港	人民币	经营地通用货币
永业香港公司	香港	人民币	经营地通用货币
罗马尼亚永艺公司	罗马尼亚	罗马尼亚列伊	经营地通用货币
越南永协公司	越南	越南盾	经营地通用货币
越南永丰公司	越南	越南盾	经营地通用货币
越南永辉公司	越南	越南盾	经营地通用货币
DSVK 公司	越南	越南盾	经营地通用货币
香港永锐公司	香港	人民币	经营地通用货币
迪拜永锐公司	阿联酋	迪拉姆	经营地通用货币

83、套期

□适用 √不适用

84、政府补助

1. 政府补助基本情况

√适用 □不适用

单位：元 币种：人民币

种类	金额	列报项目	计入当期损益的金额
工业经济高质量发展专项资金	4,600,000.00	其他收益	4,600,000.00
稳岗补贴	1,088,237.47	其他收益	1,088,237.47
出口信用保险补助	600,000.00	其他收益	600,000.00
跨境电商产业集群激励	590,000.00	其他收益	590,000.00
经济发展奖励	534,288.00	其他收益	534,288.00
省级工业互联网平台高质量发展专项资金	500,000.00	其他收益	500,000.00
省级海外工程师引进计划	400,000.00	其他收益	400,000.00
吸纳就业困难人员社保补贴	323,800.67	其他收益	323,800.67
增值税即征即退	220,444.60	其他收益	220,444.60
一企一策专项补助	211,550.00	其他收益	211,550.00
国家级绿色供应链管理企业补助专项资金	200,000.00	其他收益	200,000.00
新零售示范企业补助	150,000.00	其他收益	150,000.00
科技发展专项资补贴	100,000.00	其他收益	100,000.00
高新技术出口补助	100,000.00	其他收益	100,000.00
绩效评优合格资助	80,000.00	其他收益	80,000.00
服务外包离岸执行额贴息资金	80,000.00	其他收益	80,000.00
工业转型升级财政专项技术改造补助	73,999.98	其他收益	73,999.98

残疾人安置奖励	69,540.00	其他收益	69,540.00
标杆企业补助专项资金	60,000.00	其他收益	60,000.00
第三方平台推广补助	57,000.00	其他收益	57,000.00
人才引育补贴	20,000.00	其他收益	20,000.00
其他	11,000.00	其他收益	11,000.00
省商务促进财政专项资金	9,700.00	其他收益	9,700.00

本期计入当期损益的政府补助金额为 10,079,560.72 元

2. 政府补助退回情况

适用 不适用

其他说明

无

85、其他

适用 不适用

八、合并范围的变更

1、非同一控制下企业合并

适用 不适用

2、同一控制下企业合并

适用 不适用

3、反向购买

适用 不适用

4、 处置子公司

是否存在单次处置对子公司投资即丧失控制权的情形

适用 不适用

其他说明：

适用 不适用

5、 其他原因的合并范围变动

说明其他原因导致的合并范围变动（如，新设子公司、清算子公司等）及其相关情况：

适用 不适用

公司名称	股权取得方式	股权取得时点	出资额	出资比例
永锐家具贸易有限责任公司	设立	2022年2月25日	30万迪拉姆[注1]	100.00%
永艺科技有限公司	设立	2022年3月8日	5,000.00万元[注2]	100.00%

[注1]截至2022年6月30日，公司尚未实缴出资

[注2]截至2022年6月30日，公司尚未实缴出资

6、 其他

适用 不适用

九、 在其他主体中的权益**1、 在子公司中的权益****(1). 企业集团的构成**

适用 不适用

子公司名称	主要经营地	注册地	业务性质	持股比例(%)		取得方式
				直接	间接	
永艺椅业公司	湖州安吉	湖州安吉	生产制造	75.00	25.00	设立
上工永艺公司	湖州安吉	湖州安吉	生产制造	65.00	35.00	设立
永艺尚品公司	湖州安吉	湖州安吉	生产制造	100.00		设立
椅业科技公司	湖州安吉	湖州安吉	商品流通	95.00		设立
香港永艺公司	香港	香港	投资管理	100.00		设立
莫克斯公司	香港	香港	商品流通		100.00	同一控制下企业合并
上海万待公司	上海	上海	电子商务	100.00		设立
永越投资公司	香港	香港	投资管理	100.00		设立
Moxygen	美国	美国	商品流通		100.00	设立
Anjious	美国	美国	商品流通		100.00	设立
越南永艺公司	越南	越南	生产制造		100.00	设立
越南恒硕公司	越南	越南	生产制造		60.00	设立
永艺龙公司	香港	香港	投资管理		100.00	设立
永业香港公司	香港	香港	投资管理		100.00	设立
罗马尼亚永艺公司	罗马尼亚	罗马尼亚	生产制造		100.00	设立
格奥科技公司	湖州安吉	湖州安吉	生产制造	100.00		设立
越南永协公司	越南	越南	投资管理		100.00	设立
越南永丰公司	越南	越南	投资管理		100.00	设立
越南永辉公司	越南	越南	投资管理		100.00	设立
DSVK 公司	越南	越南	生产制造		100.00	资产收购

安吉恒硕公司	湖州安吉	湖州安吉	生产制造	100.00		非同一控制下企业合并
永艺新材料公司	湖州安吉	湖州安吉	生产制造	100.00		设立
深圳创卓公司	深圳市	深圳市	商品流通	100.00		设立
杭州永艺公司	浙江杭州	浙江杭州	商品流通	90.00		设立
艺科芯球公司	浙江杭州	浙江杭州	商品流通	90.00		设立
海南投资公司	海南海口	海南海口	投资管理	100.00		设立
香港永锐公司	香港	香港	投资管理		100.00	设立
迪拜永锐公司	阿联酋	阿联酋	商品流通		100.00	设立
永艺科技公司	湖州安吉	湖州安吉	生产制造	100.00		设立

在子公司的持股比例不同于表决权比例的说明：

[注 1] 公司直接持有永艺椅业公司 75.00% 的股权，通过莫克斯公司持有永艺椅业公司 25.00% 的股权，因此公司享有永艺椅业公司 100.00% 表决权

[注 2] 公司直接持有上工永艺公司 65.00% 的股权，通过莫克斯公司持有上工永艺公司 35.00% 的股权，因此公司享有上工永艺公司 100.00% 表决权

[注 3] 公司通过子公司香港永艺公司持有莫克斯公司 100.00% 的股权，因此公司享有莫克斯公司 100.00% 表决权

[注 4] 公司通过莫克斯公司持有 Moxygen 100.00% 的股权，因此公司享有 Moxygen 100.00% 的表决权

[注 5] 公司通过莫克斯公司持有 Anjious 100.00% 的股权，因此公司享有 Anjious 100.00% 的表决权

[注 6] 公司通过子公司永越投资公司持有越南永艺公司 100.00% 的股权，因此公司享有越南永艺公司 100.00% 的表决权

[注 7] 公司通过越南永艺公司持有越南恒硕公司 60.00% 的股权，因此公司享有越南恒硕公司 60.00% 的表决权

[注 8] 公司通过子公司永越投资公司持有永艺龙公司 100.00% 的股权，因此公司享有永艺龙公司 100.00% 的表决权

[注 9] 公司通过子公司永越投资公司持有永业香港公司 100.00% 的股权，因此公司享有永业香港公司 100.00% 的表决权

[注 10] 公司通过子公司永越投资公司持有罗马尼亚永艺公司 99.00% 的股权，通过永艺龙公司持有罗马尼亚永艺公司 1.00% 的股权，因此公司享有罗马尼亚永艺公司 100.00% 的表决权

[注 11] 公司通过子公司永越投资公司持有越南永协公司 100.00% 的股权，因此公司享有越南永协公司 100.00% 的表决权

[注 12] 公司通过子公司永越投资公司持有越南永丰公司 100.00% 的股权，因此公司享有越南永丰公司 100.00% 的表决权

[注 13] 公司通过子公司永越投资公司持有越南永辉公司 100.00% 的股权，因此公司享有越南永辉公司 100.00% 的表决权

[注 14] 公司通过越南永协公司持有 DSVK 公司 40.00% 的股权, 通过越南永辉公司持 DSVK 公司 30.00% 的股权, 通过越南永丰公司持有 DSVK 公司 30.00% 的股权, 因此公司享有 DSVK 公司 100.00% 的表决权

[注 15] 公司通过子公司海南投资公司持有香港永锐公司 100.00% 的股权, 因此公司享有香港永锐公司 100.00% 的表决权

[注 16] 公司通过子公司永艺(海南)投资咨询有限责任公司持有迪拜永锐公司 100.00% 的股权, 因此公司享有迪拜永锐公司 100.00% 的表决权

[注 17] 公司持有永艺科技公司 100.00% 的股权, 因此公司享有永艺科技公司 100.00% 的表决权

持有半数或以下表决权但仍控制被投资单位、以及持有半数以上表决权但不控制被投资单位的依据:

不适用

对于纳入合并范围的重要的结构化主体, 控制的依据:

不适用

确定公司是代理人还是委托人的依据:

不适用

其他说明:

无

(2). 重要的非全资子公司

适用 不适用

单位: 元 币种: 人民币

子公司名称	少数股东持股比例 (%)	本期归属于少数股东的损益	本期向少数股东宣告分派的股利	期末少数股东权益余额
椅业科技公司	5.00%	-213,123.77	0	1,456,759.44
越南恒硕公司	40.00%	2,249,696.24	0	11,426,445.35

子公司少数股东的持股比例不同于表决权比例的说明:

适用 不适用

其他说明:

适用 不适用

(3). 重要非全资子公司的主要财务信息

√适用 □不适用

单位：万元 币种：人民币

子公司名称	期末余额						期初余额					
	流动资产	非流动资产	资产合计	流动负债	非流动负债	负债合计	流动资产	非流动资产	资产合计	流动负债	非流动负债	负债合计
椅业科技公司	14,114.59	167.04	14,281.63	11,248.45	119.66	11,368.11	16,524.76	271.68	16,796.43	13,298.09	158.58	13,456.67
越南恒硕公司	4,026.55	2,826.67	6,853.22	3,996.60		3,996.60	3,183.92	2,864.94	6,048.85	3,828.05		3,828.05

子公司名称	本期发生额				上期发生额			
	营业收入	净利润	综合收益总额	经营活动现金流量	营业收入	净利润	综合收益总额	经营活动现金流量
椅业科技公司	6,003.99	-426.25	-426.25	-46.45	8,992.02	449.85	449.85	-177.13
越南恒硕公司	5,162.76	562.42	635.81	894.55	5,342.54	-24.45	-38.55	278.03

其他说明：
无

(4). 使用企业集团资产和清偿企业集团债务的重大限制:适用 不适用**(5). 向纳入合并财务报表范围的结构化主体提供的财务支持或其他支持:**适用 不适用

其他说明:

适用 不适用**2、 在子公司的所有者权益份额发生变化且仍控制子公司的交易**适用 不适用**3、 在合营企业或联营企业中的权益**适用 不适用**4、 重要的共同经营**适用 不适用**5、 在未纳入合并财务报表范围的结构化主体中的权益**

未纳入合并财务报表范围的结构化主体的相关说明:

适用 不适用**6、 其他**适用 不适用**十、 与金融工具相关的风险**适用 不适用

本公司从事风险管理的目标是在风险和收益之间取得平衡，将风险对本公司经营业绩的负面影响降至最低水平，使股东和其他权益投资者的利益最大化。基于该风险管理目标，本公司风险管理的基本策略是确认和分析本公司面临的各种风险，建立适当的风险承受底线和进行风险管理，并及时可靠地对各种风险进行监督，将风险控制在限定的范围内。

本公司在日常活动中面临各种与金融工具相关的风险，主要包括信用风险、流动性风险及市场风险。管理层已审议并批准管理这些风险的政策，概括如下。

(一) 信用风险

信用风险，是指金融工具的一方不能履行义务，造成另一方发生财务损失的风险。

1. 信用风险管理实务**(1) 信用风险的评价方法**

公司在每个资产负债表日评估相关金融工具的信用风险自初始确认后是否已显著增加。在确定信用风险自初始确认后是否显著增加时，公司考虑在无须付出不必要的额外成本或努力即可获得合理且有依据的信息，包括基于历史数据的定性和定量分析、外部信用风险评级以及前瞻性信

息。公司以单项金融工具或者具有相似信用风险特征的金融工具组合为基础，通过比较金融工具在资产负债表日发生违约的风险与在初始确认日发生违约的风险，以确定金融工具预计存续期内发生违约风险的变化情况。

当触发以下一个或多个定量、定性标准时，公司认为金融工具的信用风险已发生显著增加：

- 1) 定量标准主要为资产负债表日剩余存续期违约概率较初始确认时上升超过一定比例；
- 2) 定性标准主要为债务人经营或财务情况出现重大不利变化、现存的或预期的技术、市场、经济或法律环境变化并将对债务人对公司的还款能力产生重大不利影响等。

(2) 违约和已发生信用减值资产的定义

当金融工具符合以下一项或多项条件时，公司将该金融资产界定为已发生违约，其标准与已发生信用减值的定义一致：

- 1) 债务人发生重大财务困难；
- 2) 债务人违反合同中对债务人的约束条款；
- 3) 债务人很可能破产或进行其他财务重组；
- 4) 债权人出于与债务人财务困难有关的经济或合同考虑，给予债务人在任何其他情况下都不会做出的让步。

2. 预期信用损失的计量

预期信用损失计量的关键参数包括违约概率、违约损失率和违约风险敞口。公司考虑历史统计数据(如交易对手评级、担保方式及抵质押物类别、还款方式等)的定量分析及前瞻性信息，建立违约概率、违约损失率及违约风险敞口模型。

3. 金融工具损失准备期初余额与期末余额调节表详见本财务报表附注七(5)、七(6)、七(8)之说明。

4. 信用风险敞口及信用风险集中度

本公司的信用风险主要来自货币资金和应收款项。为控制上述相关风险，本公司分别采取了以下措施。

(1) 货币资金

本公司将银行存款和其他货币资金存放于信用评级较高的金融机构，故其信用风险较低。

(2) 应收款项

本公司定期/持续对采用信用方式交易的客户进行信用评估。根据信用评估结果，本公司选择与经认可的且信用良好的客户进行交易，并对其应收款项余额进行监控，以确保本公司不会面临重大坏账风险。

由于本公司的应收账款风险点分布于多个合作方和多个客户，截至 2022 年 6 月 30 日，本公司应收账款的 58.85%(2021 年 12 月 31 日：61.24%) 源于余额前五名客户，本公司不存在重大的信用集中风险。本公司所承受的最大信用风险敞口为资产负债表中每项金融资产的账面价值。

本公司所承受的最大信用风险敞口为资产负债表中每项金融资产的账面价值。

(二) 流动性风险

流动性风险，是指本公司在履行以交付现金或其他金融资产的方式结算的义务时发生资金短缺的风险。流动性风险可能源于无法尽快以公允价值售出金融资产；或者源于对方无法偿还其合同债务；或者源于提前到期的债务；或者源于无法产生预期的现金流量。

为控制该项风险，本公司综合运用票据结算、银行借款等多种融资手段，并采取长、短期融资方式适当结合，优化融资结构的方法，保持融资持续性与灵活性之间的平衡。本公司已从多家商业银行取得银行授信额度以满足营运资金需求和资本开支。

金融负债按剩余到期日分类

项 目	期末数				
	账面价值	未折现合同金额	1 年以内	1-2 年	2-3 年
短期借款	621,725,283.06	633,148,124.36	633,148,124.36		
应付票据	82,479,806.76	82,479,806.76	82,479,806.76		
应付账款	631,626,981.90	631,626,981.90	631,626,981.90		
其他应付款	14,319,486.93	14,319,486.93	14,319,486.93		
租赁负债	4,566,424.78	4,675,929.50		3,558,605.92	1,117,323.58
一年内到期的非流动负债	10,443,541.26	10,790,808.17	10,790,808.17		
长期借款					
小 计	1,365,161,524.69	1,377,041,137.62	1,372,365,208.12	3,558,605.92	1,117,323.58

(续上表)

项 目	上年年末数				
	账面价值	未折现合同金额	1 年以内	1-2 年	2-3 年
短期借款	723,442,496.74	733,880,337.21	733,880,337.21		
应付票据	48,921,835.55	48,921,835.55	48,921,835.55		
应付账款	789,649,885.27	789,649,885.27	789,649,885.27		
其他应付款	16,296,741.78	16,296,741.78	16,296,741.78		
租赁负债	12,729,260.80	13,090,082.09		10,117,635.30	2,972,446.79
一年内到期的非流动负债	4,591,411.78	4,972,829.82	4,972,829.82		
长期借款	20,040,791.67	22,280,625.00	902,361.11	902,361.11	20,475,902.78
小 计	1,615,672,423.59	1,629,092,336.72	1,594,623,990.74	11,019,996.41	23,448,349.57

(三) 市场风险

市场风险，是指金融工具的公允价值或未来现金流量因市场价格变动而发生波动的风险。市场风险主要包括利率风险和外汇风险。

1. 利率风险

利率风险，是指金融工具的公允价值或未来现金流量因市场利率变动而发生波动的风险。固定利率的带息金融工具使本公司面临公允价值利率风险，浮动利率的带息金融工具使本公司面临现金流量利率风险。本公司根据市场环境来决定固定利率与浮动利率金融工具的比例，并通过定期审阅与监控维持适当的金融工具组合。

2. 外汇风险

外汇风险，是指金融工具的公允价值或未来现金流量因外汇汇率变动而发生波动的风险。本公司面临的汇率变动的风险主要与本公司外币货币性资产和负债有关。对于外币资产和负债，如果出现短期的失衡情况，本公司会在必要时按市场汇率买卖外币，以确保将净风险敞口维持在可接受的水平。

本公司期末外币货币性资产和负债情况详见本财务报表附注七(82)之说明。

十一、公允价值的披露

1、以公允价值计量的资产和负债的期末公允价值

√适用 □不适用

单位：元 币种：人民币

项目	期末公允价值			
	第一层次公允价值计量	第二层次公允价值计量	第三层次公允价值计量	合计
一、持续的公允价值计量				
(一) 交易性金融资产		10,000,000.00		10,000,000.00
1. 以公允价值计量且变动计入当期损益的金融资产		10,000,000.00		10,000,000.00
(1) 债务工具投资				
(2) 权益工具投资				
(3) 衍生金融资产				
(4) 理财产品		10,000,000.00		10,000,000.00
2. 指定以公允价值计量且其变动计入当期损益的金融资产				
(1) 债务工具投资				
(2) 权益工具投资				
(二) 其他债权投资				
(三) 其他权益工具投资			10,500,000.00	10,500,000.00
(四) 投资性房地产				
1. 出租用的土地使用权				
2. 出租的建筑物				
3. 持有并准备增值后转让的土地使用权				
(五) 生物资产				
1. 消耗性生物资产				
2. 生产性生物资产				

应收款项融资			20,438,028.92	20,438,028.92
持续以公允价值计量的资产总额		10,000,000.00	30,938,028.92	40,938,028.92
(六) 交易性金融负债		728,022.76		728,022.76
1. 以公允价值计量且变动计入当期损益的金融负债		728,022.76		728,022.76
其中：发行的交易性债券				
衍生金融负债		728,022.76		728,022.76
其他				
2. 指定为以公允价值计量且变动计入当期损益的金融负债				
持续以公允价值计量的负债总额		728,022.76		728,022.76
二、非持续的公允价值计量				
(一) 持有待售资产				
非持续以公允价值计量的资产总额				
非持续以公允价值计量的负债总额				

2、持续和非持续第一层次公允价值计量项目市价的确定依据

适用 不适用

3、持续和非持续第二层次公允价值计量项目，采用的估值技术和重要参数的定性及定量信息

适用 不适用

公司按照在计量日活跃市场中类似资产或负债的报价、非活跃市场中相同或类似资产或负债的报价，以及在正常报价间隔期间可观察的利率或收益率曲线等确定公允价值。

4、持续和非持续第三层次公允价值计量项目，采用的估值技术和重要参数的定性及定量信息

适用 不适用

公司在计量日采用特定估值技术确定公允价值，采用的重要参数包括不能直接观察和无法由可观察市场数据验证的利率等。

5、持续的第三层次公允价值计量项目，期初与期末账面价值间的调节信息及不可观察参数敏感性分析

适用 不适用

6、持续的公允价值计量项目，本期内发生各层级之间转换的，转换的原因及确定转换时点的政策

适用 不适用

7、 本期内发生的估值技术变更及变更原因

□适用 √不适用

8、 不以公允价值计量的金融资产和金融负债的公允价值情况

□适用 √不适用

9、 其他

□适用 √不适用

十二、 关联方及关联交易**1、 本企业的母公司情况**

√适用 □不适用

单位：万元 币种：人民币

母公司名称	注册地	业务性质	注册资本	母公司对本企业的持股比例(%)	母公司对本企业的表决权比例(%)
永艺控股有限公司	浙江安吉	实业投资等	5,000.00	35.43	40.99

本企业的母公司情况的说明

自然人张加勇及其配偶尚巍巍全资控股永艺控股有限公司。永艺控股有限公司直接持有本公司 25.72%的股权；永艺控股有限公司持有安吉尚诚永盛股权投资管理有限公司 63.57%的股份，安吉尚诚永盛股权投资管理有限公司则直接持有本公司 15.27%的股权，因此永艺控股有限公司通过安吉尚诚永盛股权投资管理有限公司控制本公司 15.27%的表决权；此外，张加勇直接持有本公司 7.06%的股权。综上，张加勇夫妇合计对公司表决权的比例为 48.05%，因此张加勇夫妇为本公司最终实际控制人。

本企业最终控制方是张加勇夫妇

其他说明：

无

2、 本企业的子公司情况

本企业子公司的情况详见附注

√适用 □不适用

本公司的子公司情况详见本财务报表附注九之说明。

3、 本企业合营和联营企业情况

本企业重要的合营或联营企业详见附注

□适用 √不适用

本期与本公司发生关联方交易，或前期与本公司发生关联方交易形成余额的其他合营或联营企业情况如下

□适用 √不适用

4、 其他关联方情况

√适用 □不适用

其他关联方名称	其他关联方与本企业关系
浙江安吉交银村镇银行股份有限公司(以下简称安吉交银村镇银行)	公司高管任其董事
海程邦达国际物流有限公司	公司董事任其母公司董事
安吉世海家具有限公司	公司董事关系密切的家庭成员控制的企业

其他说明

无

5、关联交易情况

(1). 购销商品、提供和接受劳务的关联交易

采购商品/接受劳务情况表

适用 不适用

单位：元 币种：人民币

关联方	关联交易内容	本期发生额	上期发生额
安吉世海家具有限公司	购买商品、接受劳务	785,317.30	853,802.24

出售商品/提供劳务情况表

适用 不适用

单位：元 币种：人民币

关联方	关联交易内容	本期发生额	上期发生额
安吉世海家具有限公司	出售商品、提供劳务	29,856.28	22,146.90
海程邦达国际物流有限公司	出售商品、提供劳务	83,946.90	

购销商品、提供和接受劳务的关联交易说明

适用 不适用

(2). 关联受托管理/承包及委托管理/出包情况

本公司受托管理/承包情况表：

适用 不适用

关联托管/承包情况说明

适用 不适用

本公司委托管理/出包情况表：

适用 不适用

关联管理/出包情况说明

适用 不适用

(3). 关联租赁情况

本公司作为出租方：

适用 不适用

本公司作为承租方：

适用 不适用

关联租赁情况说明

适用 不适用

(4). 关联担保情况

本公司作为担保方

适用 不适用

本公司作为被担保方

适用 不适用

关联担保情况说明

适用 不适用

(5). 关联方资金拆借

适用 不适用

(6). 关联方资产转让、债务重组情况

适用 不适用

(7). 关键管理人员报酬

适用 不适用

单位：万元 币种：人民币

项目	本期发生额	上期发生额
关键管理人员报酬	127.78	148.66

(8). 其他关联交易

适用 不适用

截至 2022 年 6 月 30 日，公司在安吉交银村镇银行的存款余额为 22,591.04 元，均为活期存款。2022 年上半年，公司收到安吉交银村镇银行活期存款利息 220.28 元，支付安吉交银村镇银行手续费 1 元。

6、关联方应收应付款项**(1). 应收项目**

适用 不适用

单位：元 币种：人民币

项目名称	关联方	期末余额		期初余额	
		账面余额	坏账准备	账面余额	坏账准备
应收账款	海程邦达国际物流有限公司	48,355.00	2,417.75		

(2). 应付项目

适用 不适用

单位：元 币种：人民币

项目名称	关联方	期末账面余额	期初账面余额
应付账款	安吉世海家具有限公司	353,408.34	542,236.16

7、关联方承诺

适用 不适用

8、其他

适用 不适用

十三、 股份支付

1、 股份支付总体情况

√适用 □不适用

单位：股 币种：人民币

公司本期授予的各项权益工具总额	2,600,000
公司本期行权的各项权益工具总额	0
公司本期失效的各项权益工具总额	0
公司期末发行在外的股票期权行权价格的范围和合同剩余期限	
公司期末发行在外的其他权益工具行权价格的范围和合同剩余期限	公司于 2021 年 12 月 2 日将公司回购专用证券账户 2,600,000 股过户至公司事业合伙人持股计划账户，授予日公允价值为 11.43 元/股，归属期分别为自上述股票过户完成之日起的 14 个月、26 个月和 38 个月。满足归属条件的，本计划权益可以在归属期内按 40%、30%、30%的比例分三批归属。

其他说明

事业合伙人持股计划基本情况

根据公司 2021 年第四次临时股东大会审议通过的《关于公司 2021 年事业合伙人持股计划（草案）及其摘要的议案》，公司设立事业合伙人持股计划，该事业合伙人持股计划通过公司回购股份后以零价格向其转让的方式取得公司股份并持有。截至 2021 年 9 月 30 日，公司完成回购，通过集中竞价交易方式累计回购股份 4,294,606 股，已回购股份占公司总股本的比例为 1.42%，成交金额为 45,000,479.22 元（不含交易费用），交易费用 6,551.98 元，公司将上述回购股份全部支出计入库存股。公司回购专用证券账户 2,600,000 股已于 2021 年 12 月 2 日过户至本事业合伙人持股计划账户。

事业合伙人持股计划的存续期为 80 个月，自公司公告最后一笔标的股票过户至本计划名下之日起算。2021 年事业合伙人持股计划参加人数不超过 20 人，参加对象为公司监事、高级管理人员及其他核心管理人员。事业合伙人持股计划对所持股份归属条件所确定的业绩考核标准分为公司层面业绩考核指标和个人层面业绩考核指标。公司业绩考核未满足相应考核目标的，持有人对应考核年度的该批次权益均不得进行归属，由公司零对价回购或由公司择机出售股票后将所得收益返还公司。持有人个人层面业绩考核，公司分年度对本事业合伙人持股计划持有人的个人绩效完成情况进行综合考评，并根据个人绩效考评结果确定当年度该持有人的权益归属系数。持有人当年实际归属的权益份额=持有人当年计划归属的权益份额×权益归属系数。

持股计划通过非交易过户等法律法规许可的方式所获标的股票，自公司公告最后一笔标的股票过户至本员工持股计划名下之日起 14 个月后分三批归属，每期归属的比例分别为 40%、30%、30%，归属条件为：以 2021 年度归属于上市公司股东的净利润或营业收入为基数，公司 2022 年、2023 年、2024 年各年度归属于上市公司股东的净利润或营业收入相对于 2021 年度的复合增长率分别不低于 20%、20%、20%。

2、以权益结算的股份支付情况

√适用 □不适用

单位：元 币种：人民币

授予日权益工具公允价值的确定方法	以公司股票市价为基础
可行权权益工具数量的确定依据	公司在预计员工离职率以及业绩考核的基础上确定
本期估计与上期估计有重大差异的原因	无
以权益结算的股份支付计入资本公积的累计金额	9,986,210.52
本期以权益结算的股份支付确认的费用总额	8,559,609.02

其他说明

无

3、以现金结算的股份支付情况

□适用 √不适用

4、股份支付的修改、终止情况

□适用 √不适用

5、其他

□适用 √不适用

十四、承诺及或有事项**1、重要承诺事项**

□适用 √不适用

2、或有事项**(1). 资产负债表日存在的重要或有事项**

□适用 √不适用

(2). 公司没有需要披露的重要或有事项，也应予以说明：

□适用 √不适用

3、其他

□适用 √不适用

十五、资产负债表日后事项**1、重要的非调整事项**

□适用 √不适用

2、利润分配情况

□适用 √不适用

3、销售退回

□适用 √不适用

4、其他资产负债表日后事项说明

适用 不适用

十六、其他重要事项

1、前期会计差错更正

(1). 追溯重述法

适用 不适用

(2). 未来适用法

适用 不适用

2、债务重组

适用 不适用

3、资产置换

(1). 非货币性资产交换

适用 不适用

(2). 其他资产置换

适用 不适用

4、年金计划

适用 不适用

5、终止经营

适用 不适用

6、分部信息

(1). 报告分部的确定依据与会计政策

适用 不适用

公司以内部组织结构、管理要求、内部报告制度等为依据确定报告分部，并以产品分部为基础确定报告分部。分别对办公椅业务、沙发业务、按摩椅椅身业务、功能座椅配件业务、休闲椅业务等的经营业绩进行考核。与各分部共同使用的资产、负债按照规模比例在不同的分部之间分配。

(2). 报告分部的财务信息

适用 不适用

单位：万元 币种：人民币

项目	办公椅	沙发	按摩椅椅身	功能座椅配件	休闲椅	其他	运输成本	分部间抵销	合计
营业收入	163,974.07	47,424.32	18,663.79	1,907.39	1,980.52	20,917.62		33,800.40	221,067.31
营业成本	131,124.88	39,918.74	15,636.69	1,524.97	1,462.12	19,514.39	5,334.05	32,795.53	181,720.31
资产总额	333,359.84	73,989.14	40,452.92	3,948.47	4,164.88	102,745.28		252,529.96	306,130.57

负债总额	198,366.65	37,925.58	22,193.56	2,236.48	2,443.21	59,537.12		172,492.50	150,210.10
------	------------	-----------	-----------	----------	----------	-----------	--	------------	------------

(3). 公司无报告分部的，或者不能披露各报告分部的资产总额和负债总额的，应说明原因

适用 不适用

(4). 其他说明

适用 不适用

7、其他对投资者决策有影响的重要交易和事项

适用 不适用

根据公司 2021 年 5 月 20 日召开的 2020 年年度股东大会通过的《关于开展应收账款保理业务的议案》，同意公司及子公司根据业务发展需要，与国内外商业银行、商业保理公司等具备相关业务资格的机构开展应收账款保理业务，保理融资额度不超过人民币 10 亿元，自 2020 年年度股东大会审议通过之日起至 2021 年年度股东大会召开之日止有效。

根据公司 2022 年 5 月 20 日召开的 2021 年年度股东大会通过的《关于开展应收账款保理业务的议案》，同意公司及子公司根据业务发展需要，与国内外商业银行、商业保理公司等具备相关业务资格的机构开展应收账款保理业务，保理融资额度不超过人民币 15 亿元，自 2021 年年度股东大会审议通过之日起至 2022 年年度股东大会召开之日止有效。

2022 年 1-6 月，公司及子公司已开展无追索权保理业务本金 6,239.50 万元，发生保理费用 81.33 万元。

7.1 其他

适用 不适用

1. 公司作为承租人

(1) 使用权资产相关信息详见本财务报表附注七(25)之说明；

(2) 公司对短期租赁和低价值资产租赁的会计政策详见本财务报表附注五(42)之说明。计入当期损益的短期租赁费用和低价值资产租赁费用金额如下：

项 目	本期数
短期租赁费用	4,049,671.52
低价值资产租赁费用(短期租赁除外)	
合 计	4,049,671.52

(3) 与租赁相关的当期损益及现金流

项 目	本期数
租赁负债的利息费用	274,641.25
与租赁相关的总现金流出	4,525,122.73

(4) 租赁负债的到期期限分析和相应流动性风险管理详见本财务报表附注十(二)之说明。

2. 公司作为出租人

(1) 租赁收入

项 目	本期数
租赁收入	629,312.76

(2) 经营租赁资产

项 目	期末数
投资性房地产	3,826,343.22
小 计	3,826,343.22

十七、 母公司财务报表主要项目注释

1、 应收账款

(1). 按账龄披露

√适用 □不适用

单位：元 币种：人民币

账龄	期末账面余额
1 年以内	
其中：1 年以内分项	
1 年以内小计	567,350,869.60
1 至 2 年	3,362,998.25
2 至 3 年	2,388,908.51
3 年以上	263,515.80
合计	573,366,292.16

(2). 按坏账计提方法分类披露

√适用 □不适用

单位：元 币种：人民币

类别	期末余额					期初余额				
	账面余额		坏账准备		账面价值	账面余额		坏账准备		账面价值
	金额	比例(%)	金额	计提比例(%)		金额	比例(%)	金额	计提比例(%)	
按单项计提坏账准备										
其中：										
按组合计提坏账准备	573,366,292.16	100.00	19,433,663.08	3.39	553,932,629.08	638,960,922.61	100.00	21,586,285.41	3.38	617,374,637.20
其中：										
账龄组合	375,862,443.91	65.55	19,433,663.08	5.17	356,428,780.83	418,140,836.70	65.44	21,586,285.41	5.16	396,554,551.29
合并范围内关联方往来组合	197,503,848.25	34.45			197,503,848.25	220,820,085.91	34.56			220,820,085.91
合计	573,366,292.16	/	19,433,663.08	/	553,932,629.08	638,960,922.61	/	21,586,285.41	/	617,374,637.20

按单项计提坏账准备：

适用 不适用

按组合计提坏账准备：

适用 不适用

组合计提项目：账龄组合

单位：元 币种：人民币

名称	期末余额		
	应收账款	坏账准备	计提比例 (%)
1 年以内	372,475,028.84	18,623,751.44	5.00
1-2 年	1,953,869.70	195,386.97	10.00
2-3 年	1,170,029.57	351,008.87	30.00
3 年以上	263,515.80	263,515.80	100.00
合计	375,862,443.91	19,433,663.08	5.17

按组合计提坏账的确认标准及说明：

适用 不适用

组合计提项目：合并范围内关联方往来组合

单位：元 币种：人民币

名称	期末余额		
	应收账款	坏账准备	计提比例 (%)
1 年以内	194,875,840.76		
1-2 年	1,409,128.55		
2-3 年	1,218,878.94		
合计	197,503,848.25		

按组合计提坏账的确认标准及说明：

适用 不适用

如按预期信用损失一般模型计提坏账准备，请参照其他应收款披露：

适用 不适用

(3). 坏账准备的情况

适用 不适用

单位：元 币种：人民币

类别	期初余额	本期变动金额				期末余额
		计提	收回或转回	转销或核销	其他变动	
单项计提坏账准备						
按组合计提坏账准备	21,586,285.41	-2,152,622.33				19,433,663.08
合计	21,586,285.41	-2,152,622.33				19,433,663.08

其中本期坏账准备收回或转回金额重要的：

适用 不适用

(4). 本期实际核销的应收账款情况

适用 不适用

(5). 按欠款方归集的期末余额前五名的应收账款情况

适用 不适用

单位：元 币种：人民币

单位名称	期末余额	占应收账款期末余额合计数的比例(%)	坏账准备期末余额
客户一	111,211,263.62	19.40	
客户二	86,960,004.08	15.17	4,348,000.20
客户三	49,438,096.02	8.62	
客户四	31,363,867.03	5.47	1,568,193.35
客户五	28,010,192.06	4.89	1,400,509.60
合计	306,983,422.81	53.55	7,316,703.15

(6). 因金融资产转移而终止确认的应收账款

适用 不适用

(7). 转移应收账款且继续涉入形成的资产、负债金额

适用 不适用

其他说明：

适用 不适用

2、其他应收款

项目列示

适用 不适用

单位：元 币种：人民币

项目	期末余额	期初余额
应收利息		
应收股利		
其他应收款	268,332,561.31	256,819,388.51
合计	268,332,561.31	256,819,388.51

其他说明：

适用 不适用

应收利息

(1). 应收利息分类

适用 不适用

(2). 重要逾期利息

适用 不适用

(3). 坏账准备计提情况

适用 不适用

其他说明：

适用 不适用**应收股利****(1). 应收股利**适用 不适用**(2). 重要的账龄超过 1 年的应收股利**适用 不适用**(3). 坏账准备计提情况**适用 不适用

其他说明：

适用 不适用**其他应收款****(1). 按账龄披露**适用 不适用

单位：元 币种：人民币

账龄	期末账面余额
1 年以内	
其中：1 年以内分项	
1 年以内小计	208,827,424.64
1 至 2 年	54,205,412.84
2 至 3 年	5,370,393.46
3 年以上	405,736.94
合计	268,808,967.88

(2). 按款项性质分类适用 不适用

单位：元 币种：人民币

款项性质	期末账面余额	期初账面余额
押金保证金	753,517.94	686,302.94
往来款	267,409,051.89	255,993,346.75
应收暂付款	602,424.05	587,697.30
其他	43,974.00	43,974.00
合计	268,808,967.88	257,311,320.99

(3). 坏账准备计提情况适用 不适用

单位：元 币种：人民币

坏账准备	第一阶段	第二阶段	第三阶段	合计
	未来12个月预期信用损失	整个存续期预期信用损失(未发生信用减值)	整个存续期预期信用损失(已发生信用减值)	

2022年1月1日余额	39,787.13	1,270.00	450,875.35	491,932.48
2022年1月1日余额在本期				
--转入第二阶段	-1,012.00	1,012.00		
--转入第三阶段		-7,979.47	7,979.47	
--转回第二阶段				
--转回第一阶段				
本期计提	5,932.09	7,721.47	-29,179.47	-15,525.91
本期转回				
本期转销				
本期核销				
其他变动				
2022年6月30日余额	44,707.22	2,024.00	429,675.35	476,406.57

对本期发生损失准备变动的其他应收款账面余额显著变动的情况说明：

适用 不适用

本期坏账准备计提金额以及评估金融工具的信用风险是否显著增加的采用依据：

适用 不适用

(4). 坏账准备的情况

适用 不适用

单位：元 币种：人民币

类别	期初余额	本期变动金额				期末余额
		计提	收回或转回	转销或核销	其他变动	
按单独计提坏账准备						
按组合计提坏账准备	491,932.48	-15,525.91				476,406.57
合计	491,932.48	-15,525.91				476,406.57

其中本期坏账准备转回或收回金额重要的：

适用 不适用

(5). 本期实际核销的其他应收款情况

适用 不适用

其他应收款核销说明：

适用 不适用

(6). 按欠款方归集的期末余额前五名的其他应收款情况

适用 不适用

单位：元 币种：人民币

单位名称	款项的性质	期末余额	账龄	占其他应收款期末余额合计数的比例(%)	坏账准备期末余额

单位一	往来款	107,382,400.00	2年以内	39.95	
单位二	往来款	62,289,796.00	1年以内	23.17	
单位三	往来款	53,691,200.00	1年以内	19.97	
单位四	往来款	9,411,925.94	1年以内	3.50	
单位五	往来款	8,389,250.00	1年以内	3.12	
合计	/	241,164,571.94	/	89.71	

注：对于单位一的账龄，账龄1年以内60,441,899.33元，1-2年46,940,500.67元。

(7). 涉及政府补助的应收款项

适用 不适用

(8). 因金融资产转移而终止确认的其他应收款

适用 不适用

(9). 转移其他应收款且继续涉入形成的资产、负债金额

适用 不适用

其他说明：

适用 不适用

3、长期股权投资

适用 不适用

单位：元 币种：人民币

项目	期末余额			期初余额		
	账面余额	减值准备	账面价值	账面余额	减值准备	账面价值
对子公司投资	581,391,846.73		581,391,846.73	570,079,146.73		570,079,146.73
对联营、合营企业投资						
合计	581,391,846.73		581,391,846.73	570,079,146.73		570,079,146.73

(1) 对子公司投资

适用 不适用

单位：元 币种：人民币

被投资单位	期初余额	本期增加	本期减少	期末余额	本期计提减值准备	减值准备期末余额
上工永艺公司	2,080,066.24			2,080,066.24		
永艺椅业公司	29,795,400.00			29,795,400.00		
永艺尚品公司	10,000,000.00			10,000,000.00		
椅业科技公司	29,819,229.00			29,819,229.00		
上海万待公司	10,000,000.00			10,000,000.00		
香港永艺公司	22,000,000.00			22,000,000.00		
永越投资公司	409,004,650.00	9,512,700.00		418,517,350.00		
格奥科技公司	5,000,000.00			5,000,000.00		
安吉恒硕公司	22,869,801.49			22,869,801.49		
永艺新材料公司	10,000.00			10,000.00		

深圳创卓公司	15,000,000.00		15,000,000.00	
杭州永艺公司	1,800,000.00	1,800,000.00	3,600,000.00	
海南投资公司	10,000,000.00		10,000,000.00	
艺科芯球公司	2,700,000.00		2,700,000.00	
合计	570,079,146.73	11,312,700.00	581,391,846.73	

(2) 对联营、合营企业投资

□适用 √不适用

其他说明：

□适用 √不适用

4、营业收入和营业成本**(1). 营业收入和营业成本情况**

√适用 □不适用

单位：元 币种：人民币

项目	本期发生额		上期发生额	
	收入	成本	收入	成本
主营业务	1,464,455,859.22	1,223,214,723.67	1,575,382,447.35	1,370,013,370.58
其他业务	95,791,012.20	88,073,749.05	124,788,376.53	125,119,683.08
合计	1,560,246,871.42	1,311,288,472.72	1,700,170,823.88	1,495,133,053.66

(2). 合同产生的收入情况

√适用 □不适用

单位：元 币种：人民币

合同分类	母公司	合计
按经营地区分类		
境内	397,071,642.33	397,071,642.33
境外	1,160,914,253.37	1,160,914,253.37
按商品转让的时间分类		
在某一时刻确认收入	1,557,985,895.70	1,557,985,895.70
合计	1,557,985,895.70	1,557,985,895.70

合同产生的收入说明：

√适用 □不适用

上述收入不包含租赁收入 2,260,975.72 元。

(3). 履约义务的说明

√适用 □不适用

公司的收入主要来自于向客户销售办公椅、沙发、按摩椅椅身、功能座椅配件、休闲椅等产品，产品销售属于某一时点的履约义务。公司根据合同以及交付情况向客户发起收款，获得收款权。

(4). 分摊至剩余履约义务的说明

√适用 □不适用

本报告期末已签订合同、但尚未履行或尚未履行完毕的履约义务所对应的收入金额为

13,691,855.84 元，其中：

13,691,855.84 元预计将于 2022 年度确认收入。

其他说明：

在本期确认的包括在合同负债期初账面价值中的收入为 7,993,444.49 元。

5、投资收益

适用 不适用

单位：元 币种：人民币

项目	本期发生额	上期发生额
成本法核算的长期股权投资收益		2,227,168.60
权益法核算的长期股权投资收益		
处置长期股权投资产生的投资收益		
交易性金融资产在持有期间的投资收益		
其他权益工具投资在持有期间取得的股利收入		
债权投资在持有期间取得的利息收入		
其他债权投资在持有期间取得的利息收入		
处置交易性金融资产取得的投资收益	5,874,260.34	9,283,113.23
处置其他权益工具投资取得的投资收益		
处置债权投资取得的投资收益	136,109.59	
处置其他债权投资取得的投资收益		
债务重组收益		
处置以摊余成本计量的金融资产取得的投资收益		890,602.74
合计	6,010,369.93	12,400,884.57

其他说明：

无

6、其他

适用 不适用

十八、补充资料

1、当期非经常性损益明细表

适用 不适用

单位：元 币种：人民币

项目	金额	说明
非流动资产处置损益	1,457,840.46	
越权审批或无正式批准文件的税收返还、减免		
计入当期损益的政府补助（与企业业务密切相关，按照国家统一标准定额或定量享受的政府补助除外）	9,859,116.12	
计入当期损益的对非金融企业收取的资金占用费		
企业取得子公司、联营企业及合营企业的投资成本小于取得投资时应享有被投资单位可辨认净资产公允价值产生的收益		
非货币性资产交换损益		
委托他人投资或管理资产的损益		
因不可抗力因素，如遭受自然灾害而计提的各项资产减值准备		
债务重组损益		
企业重组费用，如安置职工的支出、整合费用等		
交易价格显失公允的交易产生的超过公允价值部分的损益		
同一控制下企业合并产生的子公司期初至合并日的当期净损益		
与公司正常经营业务无关的或有事项产生的损益		

除同公司正常经营业务相关的有效套期保值业务外，持有交易性金融资产、衍生金融资产、交易性金融负债、衍生金融负债产生的公允价值变动损益，以及处置交易性金融资产、衍生金融资产、交易性金融负债、衍生金融负债和其他债权投资取得的投资收益	3,187,133.63	
单独进行减值测试的应收款项、合同资产减值准备转回		
对外委托贷款取得的损益		
采用公允价值模式进行后续计量的投资性房地产公允价值变动产生的损益		
根据税收、会计等法律、法规的要求对当期损益进行一次性调整对当期损益的影响		
受托经营取得的托管费收入		
除上述各项之外的其他营业外收入和支出	3,248,684.81	
其他符合非经常性损益定义的损益项目	146,226.53	
减：所得税影响额	2,477,999.21	
少数股东权益影响额（税后）	12,392.44	
合计	15,408,609.90	

对公司根据《公开发行证券的公司信息披露解释性公告第1号——非经常性损益》定义界定的非经常性损益项目，以及把《公开发行证券的公司信息披露解释性公告第1号——非经常性损益》中列举的非经常性损益项目界定为经常性损益的项目，应说明原因。

适用 不适用

2、净资产收益率及每股收益

适用 不适用

报告期利润	加权平均净资产收益率（%）	每股收益	
		基本每股收益	稀释每股收益
归属于公司普通股股东的净利润	8.92	0.45	0.45
扣除非经常性损益后归属于公司普通股股东的净利润	7.91	0.40	0.40

3、境内外会计准则下会计数据差异

适用 不适用

4、其他

适用 不适用

董事长：张加勇

董事会批准报送日期：2022年8月26日

修订信息

适用 不适用