

证券代码：688018

证券简称：乐鑫科技

# 乐鑫信息科技（上海）股份有限公司

## 2022年第三季度报告

本公司董事会及全体董事保证本公告内容不存在任何虚假记载、误导性陈述或者重大遗漏，并对其内容的真实性、准确性和完整性依法承担法律责任。

### 重要内容提示：

公司董事会、监事会及董事、监事、高级管理人员保证季度报告内容的真实、准确、完整，不存在虚假记载、误导性陈述或重大遗漏，并承担个别和连带的法律责任。

公司负责人 TEO SWEE ANN（张瑞安）、主管会计工作负责人邵静博及会计机构负责人（会计主管人员）邵静博保证季度报告中财务信息的真实、准确、完整。

第三季度财务报表是否经审计

是 否

### 一、主要财务数据

主要会计数据和财务指标

单位：元 币种：人民币

项目	本报告期	本报告期比上年同期增减变动幅度 (%)	年初至报告期末	年初至报告期末比上年同期增减变动幅度 (%)
营业收入	335,492,468.21	-3.44	949,311,349.42	-2.94
归属于上市公司股东的净利润	20,572,965.92	-55.90	83,848,190.13	-43.41
归属于上市公司股东的扣除非经常性损益的净利润	14,525,928.99	-65.10	64,116,276.46	-51.30
剔除股份支付影响的归属于上市公司股东的净利润	26,957,112.66	-47.72	95,696,074.14	-40.91

经营活动产生的现金流量净额	不适用	不适用	-9,163,917.66	不适用
基本每股收益（元/股）	0.2557	-56.09	1.0435	-43.61
稀释每股收益（元/股）	0.2557	-56.09	1.0435	-43.61
加权平均净资产收益率（%）	1.13	减少 1.55 个百分点	4.59	减少 4.16 个百分点
研发投入合计	86,731,044.64	27.62	239,185,603.80	27.87
研发投入占营业收入的比例（%）	25.85	增加 6.29 个百分点	25.20	增加 6.08 个百分点
	本报告期末	上年度末		本报告期末比上年度末增减变动幅度(%)
总资产	2,074,168,048.91	2,129,056,142.87		-2.58
归属于上市公司股东的所有者权益	1,816,066,745.45	1,823,017,912.65		-0.38

注：“本报告期”指本季度初至本季度末 3 个月期间，下同。

#### 经营情况分析：

归属于上市公司股东的净利润同比减少 6,432.00 万元，减幅 43.41%，归属于上市公司股东的扣除非经常性损益的净利润同比减少 6,752.87 万元，减幅 51.30%。公司本期净利润下降主要受三项因素影响，一是研发费用仍快速增长，二是营业收入略降，三是毛利率略降。

- (1) **营业收入：**营业收入同比减少 2,872.37 万元，减幅 2.94%。本期全球宏观经济受多种因素影响导致消费类市场需求较淡。公司产品在非消费领域有进一步增长，对消费领域下行起到一定缓冲作用，因此整体营收略降。
- (2) **毛利率：**销售综合毛利额同比减少 1,584.30 万元，减幅 4.00%。综合毛利率为 40.04%，较 2021 年度同期下降 0.45 个百分点；芯片毛利率为 48.18%，较 2021 年度同期下降 1.51 个百分点。

	2021 年 1-9 月	2022 年 1-9 月
综合毛利率	40.49%	40.04%
芯片毛利率	49.69%	48.18%

- (3) **研发费用：**研发费用同比增长 5,213.74 万元，增幅 27.87%。公司的研发策略是保持核心技术自研，持续投入底层技术研发。研发人员数量约 450 人，同比增

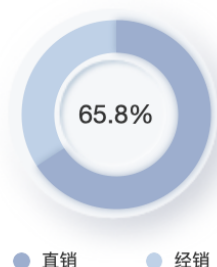
长 14.18%，约占集团人数 76%，致使研发薪酬费用上升。研发费用中包含计提奖金 3,373.56 万元和股份支付费用 1,025.62 万元（2021 年 1-9 月奖金为 2,310.16 万元，股份支付费用为 1,226.20 万元）。

- (4) **股份支付费用**：本期股份支付费用总额为 1,184.79 万元，上年同期为 1,377.23 万元。剔除股份支付影响后的归属于上市公司股东的净利润为 9,569.61 万元。
- (5) **非经常性损益**：用于购买银行理财产品的资金增加，导致理财收益较去年同期增长 261.97 万元。计入其他收益的政府补助较去年同期增长 93.05 万元。

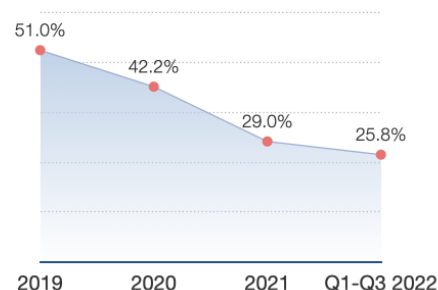
2022 年前三季度  
按销售区域划分的收入



2022 年前三季度  
按销售渠道划分的收入



2019 年 - 2022 年前三季度  
前五大客户集中度



2021 - 2022 年前三季度按产品种类划分的收入



2021 - 2022 年前三季度关键财务指标

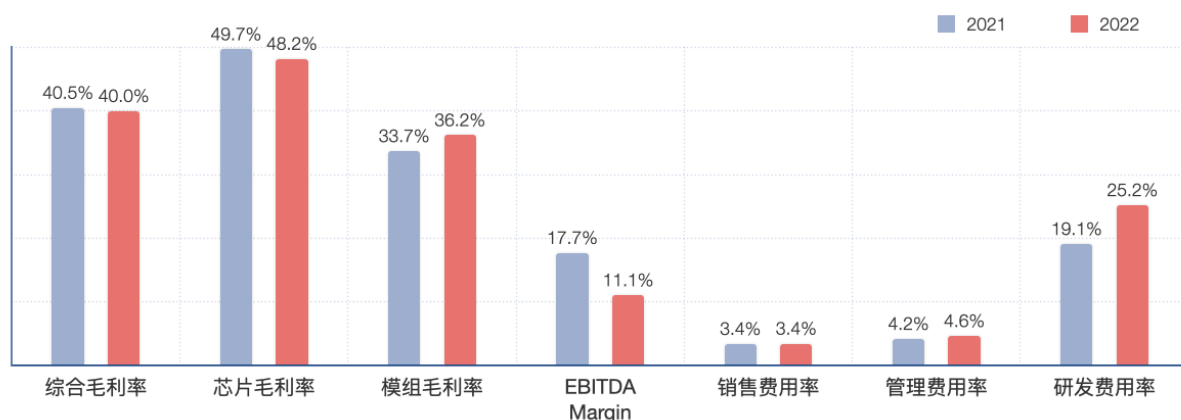


图 1.1 关键指标

经营活动现金净流出 916.39 万元，而去年同期是净流入 4,405.49 万元，主要由如下因素综合所致：

- (1) **人力成本**：公司总人数约 590 人，同比增长 13.53%。支付给职工及为职工支付的现金同比增长 6,699.53 万元，增幅 38.28%。
- (2) **销售端**：销售商品、提供劳务收到的现金同比增长 4,123.74 万元，增幅 4.01%。公司本期平均应收账款周转天数为 82 天。2021 年末的应收账款余额较高，且已在本期内回款，导致 2022 年销售商品、提供劳务收到的现金较多。
- (3) **采购端**：购买商品、接受劳务支付的现金同比增长 3,558.82 万元，增幅 4.80%。公司于本期结算上年末对供应商的应付款项，同时，本期由于消费类需求较淡，产能相对出现宽松状态。存货与上期末相比增长 10,961.68 万元，增幅 33.61%，导致经营活动现金净流出额与当期净利润未匹配。

公司对存货储备的规划是基于以下原因：

- 公司的产品线具有生命周期长的特点，在产能宽松时有能力进行库存备货。虽然公司库存较高，但渠道内库存水平已较低；
- 公司产品属性通用，存货短期内不存在跌价的风险；
- 明年公司将若干款产品进入量产期，需要增加产能储备。

本报告期末公司拥有资金总额为 11.36 亿元，根据对应的银行产品不同属性，分别计入货币资金、交易性金融资产和其他流动资产科目，皆具备较高的安全性及流动性。

总资产及归属于上市公司股东的所有者权益较上年度末分别减少 2.58% 和 0.38%，减少原因是当期进行了红利支付以及股票回购。

基本每股收益和稀释每股收益同比减少 43.61%，加权平均净资产收益率同比减少 4.16 个百分点，主要系本报告期净利润减少 43.41% 所致。

扣除非经常性损益后的基本每股收益同比减少 51.46%，扣除非经常性损益后的加权平均净资产收益率同比去年减少 4.26 个百分点，主要系归属于上市公司股东的扣除非经常性损益的净利润减少 51.30% 所致。

## 非经常性损益项目和金额

单位：元 币种：人民币

项目	本报告期金额	年初至报告期末金额	说明
非流动性资产处置损益			
越权审批，或无正式批准文件，或偶发性的税收返还、减免			
计入当期损益的政府补助，但与公司正常经营业务密切相关，符合国家政策规定、按照一定标准定额或定量持续享受的政府补助除外	666,153.37	3,662,119.94	
计入当期损益的对非金融企业收取的资金占用费			
企业取得子公司、联营企业及合营企业的投资成本小于取得投资时应享有被投资单位可辨认净资产公允价值产生的收益			
非货币性资产交换损益			
委托他人投资或管理资产的损益			
因不可抗力因素，如遭受自然灾害而计提的各项资产减值准备			
债务重组损益			
企业重组费用，如安置职工的支出、整合费用等			
交易价格显失公允的交易产生的超过公允价值部分的损益			
同一控制下企业合并产生的子公司期初至合并日的当期净损益			
与公司正常经营业务无关的或有事项产生的损益			
除同公司正常经营业务相关的有效套期保值业务外，持有交易性金融资产、衍生金融资产、交易性金融负债、衍生金融负债产生的公允价值变动损	6,479,661.14	18,946,542.41	

益，以及处置交易性金融资产、衍生金融资产、交易性金融负债、衍生金融负债和其他债权投资取得的投资收益			
单独进行减值测试的应收款项、合同资产减值准备转回			
对外委托贷款取得的损益			
采用公允价值模式进行后续计量的投资性房地产公允价值变动产生的损益			
根据税收、会计等法律、法规的要求对当期损益进行一次性调整对当期损益的影响			
受托经营取得的托管费收入			
除上述各项之外的其他营业外收入和支出	-22,283.86	180,813.86	
其他符合非经常性损益定义的损益项目			
减：所得税影响额	1,076,493.72	3,057,562.54	
少数股东权益影响额（税后）			
合计	6,047,036.93	19,731,913.67	

将《公开发行证券的公司信息披露解释性公告第 1 号——非经常性损益》中列举的非经常性损益项目界定为经常性损益项目的情况说明

适用 不适用

主要会计数据、财务指标发生变动的情况、原因

适用 不适用

项目名称	变动比例（%）	主要原因
归属于上市公司股东的净利润_本报告期	-55.90	主要系三项因素综合影响所致：一是研发费用仍快速增长，二是营业收入略降，三是毛利率略降。
归属于上市公司股东的净利润_年初至报告期末	-43.41	
剔除股份支付影响的归属于上市公司股东的净利润_本报告期	-47.72	

剔除股份支付影响的归属于上市公司股东的净利润_年初至报告期末	-40.91	
归属于上市公司股东的扣除非经常性损益的净利润_本报告期	-65.10	主要系净利润减少与非经常性损益增加所致。
归属于上市公司股东的扣除非经常性损益的净利润_年初至报告期末	-51.30	
经营活动产生的现金流量净额_年初至报告期末	不适用	公司本期经营活动现金净流出主要系人员增加及薪酬增长所致。
基本每股收益（元/股）_本报告期	-56.09	主要系本期净利润比上年同期减少所致。
基本每股收益（元/股）_年初至报告期末	-43.61	
稀释每股收益（元/股）_本报告期	-56.09	
稀释每股收益（元/股）_年初至报告期末	-43.61	

## 二、 股东信息

普通股股东总数和表决权恢复的优先股股东数量及前十名股东持股情况表

单位：股

报告期末普通股股东总数		9,095	报告期末表决权恢复的优先股股东总数（如有）		0		
前 10 名股东持股情况							
股东名称	股东性质	持股数量	持股比例 (%)	持有有限售条件股份数量	包含转融通借出股份的限售股份数量	质押、标记或冻结情况	
						股份状态	数量
樂鑫（香港）投资有限公司	境外法人	34,860,000	43.33	0	0	无	0
Shinvest Holding Ltd.	境外法人	2,804,446	3.49	0	0	无	0
大家人寿保险股份有限公司—万能产品	其他	2,321,738	2.89	0	0	无	0
亚东北辰创业投资有限公司	境内非国有法人	1,714,066	2.13	0	0	无	0
中国银行股份有限公司—富兰克林国海中小盘股票型证券投资基金	其他	1,491,444	1.85	0	0	无	0

宁波梅山保税港区乐 鲑投资管理合伙企业 (有限合伙)	境内 非国 有法 人	1,046,030	1.30	0	0	无	0
华润深国投信托有限 公司—博颐精选 2 期 证券投资集合资金信 托计划	其他	725,500	0.90	0	0	无	0
华润深国投信托有限 公司—博颐精选证券 投资集合资金信托	其他	718,000	0.89	0	0	无	0
中信证券股份有限公司	其他	672,776	0.84	0	0	无	0
中国农业银行股份有 限公司—富兰克林国 海弹性市值混合型证 券投资基金	其他	670,416	0.83	0	0	无	0
前 10 名无限售条件股东持股情况							
股东名称	持有无限售条件流通股的 数量	股份种类及数量					
		股份种类	数量				
樂鑫（香港）投资有 限公司	34,860,000	人民币普通股	34,860,000				
Shinvest Holding Ltd.	2,804,446	人民币普通股	2,804,446				
大家人寿保险股份有 限公司—万能产品	2,321,738	人民币普通股	2,321,738				
亚东北辰创业投资有 限公司	1,714,066	人民币普通股	1,714,066				
中国银行股份有限公司—富兰克林国海中 小盘股票型证券投资 基金	1,491,444	人民币普通股	1,491,444				
宁波梅山保税港区乐 鲑投资管理合伙企业 (有限合伙)	1,046,030	人民币普通股	1,046,030				
华润深国投信托有限 公司—博颐精选 2 期 证券投资集合资金信 托计划	725,500	人民币普通股	725,500				
华润深国投信托有限 公司—博颐精选证券 投资集合资金信托	718,000	人民币普通股	718,000				
中信证券股份有限公司	672,776	人民币普通股	672,776				



中国农业银行股份有限公司—富兰克林国海弹性市值混合型证券投资基金	670,416	人民币普通股	670,416
上述股东关联关系或一致行动的说明	1、截止本公告披露之日，公司未接到前十名股东中有存在关联关系或一致行动协议的声明；2、公司未知流通股股东之间是否存在关联关系或属于《上市公司股东持股变动信息披露管理办法》中规定的一致行动人。		
前 10 名股东及前 10 名无限售股东参与融资融券及转融通业务情况说明（如有）	前 10 名股东及前 10 名无限售股东未参与融资融券业务；公司未知悉上述股东是否参与转融通业务。		

### 三、 其他提醒事项

需提醒投资者关注的关于公司报告期经营情况的其他重要信息

适用 不适用

### 四、 季度财务报表

(一) 审计意见类型

适用 不适用

## (二) 财务报表

## 合并资产负债表

2022年9月30日

编制单位:乐鑫信息科技(上海)股份有限公司

单位:元 币种:人民币 审计类型:未经审计

项目	2022年9月30日	2021年12月31日
<b>流动资产:</b>		
货币资金	261,678,313.20	367,149,078.37
结算备付金		
拆出资金		
交易性金融资产	494,349,993.15	747,409,284.93
衍生金融资产		
应收票据	6,385,040.10	11,600,176.81
应收账款	265,977,617.61	306,823,757.56
应收款项融资		
预付款项	9,532,874.91	8,172,703.45
应收保费		
应收分保账款		
应收分保合同准备金		
其他应收款	11,353,168.88	9,519,869.26
其中: 应收利息	2,624,444.18	298,795.73
应收股利		
买入返售金融资产		
存货	435,785,754.21	326,168,927.87
合同资产		
持有待售资产		
一年内到期的非流动资产		
其他流动资产	435,216,454.49	210,555,311.42
流动资产合计	1,920,279,216.55	1,987,399,109.67
<b>非流动资产:</b>		
发放贷款和垫款		
债权投资		
其他债权投资		
长期应收款		
长期股权投资		
其他权益工具投资	70,204,906.73	56,600,699.95
其他非流动金融资产		
投资性房地产		
固定资产	52,605,949.11	46,176,367.51
在建工程		

生产性生物资产		
油气资产		
使用权资产	15,811,332.61	21,731,123.04
无形资产	2,607,071.24	3,191,335.22
开发支出		
商誉		
长期待摊费用	5,504,150.24	7,582,637.06
递延所得税资产	7,155,422.43	6,374,870.42
其他非流动资产		
非流动资产合计	153,888,832.36	141,657,033.20
资产总计	2,074,168,048.91	2,129,056,142.87
<b>流动负债：</b>		
短期借款		
向中央银行借款		
拆入资金		
交易性金融负债		
衍生金融负债		
应付票据		
应付账款	107,382,872.89	138,572,197.89
预收款项		
合同负债	11,978,935.85	17,184,195.77
卖出回购金融资产款		
吸收存款及同业存放		
代理买卖证券款		
代理承销证券款		
应付职工薪酬	58,786,294.10	66,168,762.55
应交税费	7,044,399.58	6,472,493.52
其他应付款	2,491,925.28	754,260.68
其中：应付利息		
应付股利		
应付手续费及佣金		
应付分保账款		
持有待售负债		
一年内到期的非流动负债	8,587,600.78	8,641,928.25
其他流动负债		
流动负债合计	196,272,028.48	237,793,838.66
<b>非流动负债：</b>		
保险合同准备金		
长期借款		
应付债券		
其中：优先股		
永续债		

## 2022年第三季度报告

租赁负债	8,361,447.24	12,116,036.00
长期应付款		
长期应付职工薪酬		
预计负债		
递延收益		
递延所得税负债	53,467,827.74	56,128,355.56
其他非流动负债		
非流动负债合计	61,829,274.98	68,244,391.56
负债合计	258,101,303.46	306,038,230.22
<b>所有者权益（或股东权益）：</b>		
实收资本（或股本）	80,451,785.00	80,158,963.00
其他权益工具		
其中：优先股		
永续债		
资本公积	1,304,599,434.30	1,266,771,033.92
减：库存股	33,522,524.23	
其他综合收益	17,613,221.63	-15,711,578.89
专项储备		
盈余公积	33,462,951.19	33,462,951.19
一般风险准备		
未分配利润	413,461,877.56	458,336,543.43
归属于母公司所有者权益（或股东权益）合计	1,816,066,745.45	1,823,017,912.65
少数股东权益		
所有者权益（或股东权益）合计	1,816,066,745.45	1,823,017,912.65
负债和所有者权益（或股东权益）总计	2,074,168,048.91	2,129,056,142.87

公司负责人：TEO SWEE ANN 主管会计工作负责人：邵静博 会计机构负责人：邵静博

## 合并利润表

2022年1—9月

编制单位：乐鑫信息科技（上海）股份有限公司

单位：元 币种：人民币 审计类型：未经审计

项目	2022年前三季度（1-9月）	2021年前三季度（1-9月）
一、营业总收入	949,311,349.42	978,035,080.62
其中：营业收入	949,311,349.42	978,035,080.62
利息收入		
已赚保费		
手续费及佣金收入		
二、营业总成本	889,899,389.49	842,771,328.01
其中：营业成本	569,167,776.28	582,048,482.17

利息支出		
手续费及佣金支出		
退保金		
赔付支出净额		
提取保险责任准备金 净额		
保单红利支出		
分保费用		
税金及附加	3,827,043.19	2,297,329.48
销售费用	32,684,305.89	33,251,491.42
管理费用	44,022,027.41	40,961,149.46
研发费用	239,185,603.80	187,048,191.72
财务费用	1,012,632.92	-2,835,316.24
其中：利息费用	558,727.03	
利息收入	2,368,281.72	4,822,367.43
加：其他收益	3,898,622.72	2,968,123.21
投资收益（损失以 “—”号填列）	17,596,549.26	15,901,972.85
其中：对联营企业和 合营企业的投资收益		
以摊余成本计 量的金融资产终止确认收益		
汇兑收益（损失以 “—”号填列）		
净敞口套期收益（损 失以“-”号填列）		
公允价值变动收益 （损失以“—”号填列）	1,349,993.15	424,916.44
信用减值损失（损失 以“—”号填列）	-234,750.00	7,652.16
资产减值损失（损失 以“—”号填列）	-736,511.20	1,746,069.09
资产处置收益（损失 以“—”号填列）		
三、营业利润（亏损以“—” 号填列）	81,285,863.86	156,312,486.36
加：营业外收入		18,720.43
减：营业外支出	55,688.92	46,428.07
四、利润总额（亏损总额以 “—”号填列）	81,230,174.94	156,284,778.72
减：所得税费用	-2,618,015.19	8,116,595.49

五、净利润（净亏损以“-”号填列）	83,848,190.13	148,168,183.23
（一）按经营持续性分类		
1.持续经营净利润（净亏损以“-”号填列）	83,848,190.13	148,168,183.23
2.终止经营净利润（净亏损以“-”号填列）		
（二）按所有权归属分类		
1.归属于母公司股东的净利润（净亏损以“-”号填列）	83,848,190.13	148,168,183.23
2.少数股东损益（净亏损以“-”号填列）		
六、其他综合收益的税后净额	33,324,800.52	-1,970,416.23
（一）归属母公司所有者的其他综合收益的税后净额		
1.不能重分类进损益的其他综合收益	-1,280,620.00	-7,900.00
（1）重新计量设定受益计划变动额		
（2）权益法下不能转损益的其他综合收益		
（3）其他权益工具投资公允价值变动	-1,280,620.00	-7,900.00
（4）企业自身信用风险公允价值变动		
2.将重分类进损益的其他综合收益	34,605,420.52	-1,962,516.23
（1）权益法下可转损益的其他综合收益		
（2）其他债权投资公允价值变动		
（3）金融资产重分类计入其他综合收益的金额		
（4）其他债权投资信用减值准备		
（5）现金流量套期储备		
（6）外币财务报表折算差额	34,605,420.52	-1,962,516.23
（7）其他		

(二) 归属于少数股东的其他综合收益的税后净额		
七、综合收益总额	117,172,990.65	146,197,767.00
(一) 归属于母公司所有者的综合收益总额	117,172,990.65	146,197,767.00
(二) 归属于少数股东的综合收益总额		
八、每股收益：		
(一) 基本每股收益(元/股)	1.0435	1.8504
(二) 稀释每股收益(元/股)	1.0435	1.8504

本期发生同一控制下企业合并的，被合并方在合并前实现的净利润为：0 元，上期被合并方实现的净利润为：0 元。

公司负责人：TEO SWEE ANN 主管会计工作负责人：邵静博 会计机构负责人：邵静博

#### 合并现金流量表

2022 年 1—9 月

编制单位：乐鑫信息科技（上海）股份有限公司

单位：元 币种：人民币 审计类型：未经审计

项目	2022 年前三季度 (1-9 月)	2021 年前三季度 (1-9 月)
<b>一、经营活动产生的现金流量：</b>		
销售商品、提供劳务收到的现金	1,069,255,332.02	1,028,017,976.65
客户存款和同业存放款项净增加额		
向中央银行借款净增加额		
向其他金融机构拆入资金净增加额		
收到原保险合同保费取得的现金		
收到再保业务现金净额		
保户储金及投资款净增加额		
收取利息、手续费及佣金的现金		
拆入资金净增加额		
回购业务资金净增加额		
代理买卖证券收到的现金净额		
收到的税费返还	37,477,286.95	29,960,122.31
收到其他与经营活动有关的现金	13,416,056.41	7,973,659.34
经营活动现金流入小计	1,120,148,675.38	1,065,951,758.30
购买商品、接受劳务支付的现金	776,358,077.20	740,769,917.94
客户贷款及垫款净增加额		
存放中央银行和同业款项净增加额		
支付原保险合同赔付款项的现金		
拆出资金净增加额		

支付利息、手续费及佣金的现金		
支付保单红利的现金		
支付给职工及为职工支付的现金	242,018,320.64	175,023,039.75
支付的各项税费	46,154,144.04	37,947,797.33
支付其他与经营活动有关的现金	64,782,051.16	68,156,095.62
经营活动现金流出小计	1,129,312,593.04	1,021,896,850.64
经营活动产生的现金流量净额	-9,163,917.66	44,054,907.66
<b>二、投资活动产生的现金流量：</b>		
收回投资收到的现金	2,367,674,726.82	2,515,202,435.86
取得投资收益收到的现金	4,488,622.23	
处置固定资产、无形资产和其他长期资产收回的现金净额		7,407.57
处置子公司及其他营业单位收到的现金净额		
收到其他与投资活动有关的现金		
投资活动现金流入小计	2,372,163,349.05	2,515,209,843.43
购建固定资产、无形资产和其他长期资产支付的现金	15,978,265.92	21,877,779.56
投资支付的现金	2,327,100,000.00	1,999,770,000.00
质押贷款净增加额		
取得子公司及其他营业单位支付的现金净额		
支付其他与投资活动有关的现金		
投资活动现金流出小计	2,343,078,265.92	2,021,647,779.56
投资活动产生的现金流量净额	29,085,083.13	493,562,063.87
<b>三、筹资活动产生的现金流量：</b>		
吸收投资收到的现金	26,273,338.37	6,485,097.38
其中：子公司吸收少数股东投资收到的现金		
取得借款收到的现金		
收到其他与筹资活动有关的现金		
筹资活动现金流入小计	26,273,338.37	6,485,097.38
偿还债务支付的现金		
分配股利、利润或偿付利息支付的现金	128,722,856.00	40,015,250.00
其中：子公司支付给少数股东的股利、利润		
支付其他与筹资活动有关的现金	39,960,171.18	6,894,214.38
筹资活动现金流出小计	168,683,027.18	46,909,464.38
筹资活动产生的现金流量净额	-142,409,688.81	-40,424,367.00
<b>四、汇率变动对现金及现金等价物的影响</b>	17,024,110.22	-3,842,329.76



五、现金及现金等价物净增加额	-105,464,413.12	493,350,274.77
加：期初现金及现金等价物余额	367,142,726.32	503,239,843.15
六、期末现金及现金等价物余额	261,678,313.20	996,590,117.92

公司负责人：TEO SWEE ANN      主管会计工作负责人：邵静博      会计机构负责人：邵静博

2022 年起首次执行新会计准则或准则解释等涉及调整首次执行当年年初的财务报表

适用 不适用

特此公告。

乐鑫信息科技（上海）股份有限公司董事会

2022 年 10 月 28 日