

公司代码：600449

公司简称：宁夏建材



**宁夏建材**

**宁夏建材集团股份有限公司  
2022 年年度报告**

## 重要提示

一、本公司董事会、监事会及董事、监事、高级管理人员保证年度报告内容的真实性、准确性、完整性，不存在虚假记载、误导性陈述或重大遗漏，并承担个别和连带的法律责任。

二、公司全体董事出席董事会会议。

三、大华会计师事务所（特殊普通合伙）为本公司出具了标准无保留意见的审计报告。

四、公司董事长王玉林、总裁蒋明刚、财务总监梁澧及财务管理中心主任杨彦堂声明：保证年度报告中财务报告的真实、准确、完整。

五、董事会决议通过的本报告期利润分配预案或公积金转增股本预案

公司向全体股东每 10 股派发现金红利 3.90 元(含税)，截止 2022 年 12 月 31 日，公司总股本 478,181,042 股，以此计算派发现金红利 186,490,606.38 元（含税），占公司 2022 年度合并报表中归属于母公司股东的净利润的比例为 35.26%。如实施权益分派股权登记日前，公司总股本发生变动的，公司将维持分配总额不变，相应调整每股分配比例。

公司 2022 年度不向股东送红股，资本公积金不转增股本。

六、前瞻性陈述的风险声明

适用 不适用

本报告中所涉及的发展战略、经营计划等前瞻性陈述不构成公司对投资者的实质承诺，敬请投资者注意投资风险。

七、是否存在被控股股东及其他关联方非经营性占用资金情况

否

八、是否存在违反规定决策程序对外提供担保的情况

否

九、是否存在半数以上董事无法保证公司所披露年度报告的真实性、准确性和完整性

否

十、重大风险提示

公司已在本报告中详细描述可能存在的相关风险，敬请查阅第三节管理层讨论与分析中，“关于公司未来发展的讨论与分析”之“可能面对的风险”部分的内容。

十一、其他

适用 不适用

## 目录

|     |                  |    |
|-----|------------------|----|
| 第一节 | 释义 .....         | 3  |
| 第二节 | 公司简介和主要财务指标..... | 5  |
| 第三节 | 管理层讨论与分析.....    | 8  |
| 第四节 | 公司治理.....        | 26 |
| 第五节 | 环境与社会责任.....     | 40 |
| 第六节 | 重要事项.....        | 44 |
| 第七节 | 股份变动及股东情况.....   | 55 |
| 第八节 | 优先股相关情况.....     | 60 |
| 第九节 | 债券相关情况.....      | 61 |
| 第十节 | 财务报告.....        | 61 |

|        |  |
|--------|--|
| 备查文件目录 | 载有董事长签名的 2022 年年度报告摘要                                |
|        | 载有董事长、财务总监、财务管理中心主任签名并盖章的会计报表                        |
|        | 载有会计师事务所盖章、注册会计师签名并盖章的审计报告原件                         |
|        | 报告期内在中国证券报、上海证券报、证券时报及上海证券交易所网站公开披露过的所有公司文件的原件及公告原稿。 |

## 第一节 释义

### 一、 释义

在本报告书中，除非文义另有所指，下列词语具有如下含义：

| 常用词语释义       |   |                        |
|--------------|---|------------------------|
| 公司/本公司/宁夏建材  | 指 | 宁夏建材集团股份有限公司           |
| 中建材集团/中国建材集团 | 指 | 公司实际控制人中国建材集团有限公司      |
| 中建材股份/中国建材股份 | 指 | 中国建材股份有限公司             |
| 中材集团         | 指 | 中国中材集团有限公司             |
| 中材股份         | 指 | 中国中材股份有限公司             |
| 上交所          | 指 | 上海证券交易所                |
| 中国证监会/证监会    | 指 | 中国证券监督管理委员会            |
| 宁夏赛马         | 指 | 宁夏赛马水泥有限公司             |
| 青水股份         | 指 | 宁夏青铜峡水泥股份有限公司          |
| 中材甘肃         | 指 | 中材甘肃水泥有限责任公司           |
| 天水中材         | 指 | 天水中材水泥有限责任公司           |
| 石嘴山赛马        | 指 | 宁夏石嘴山赛马水泥有限责任公司        |
| 中宁赛马         | 指 | 宁夏中宁赛马水泥有限公司           |
| 固原赛马         | 指 | 固原市赛马新型建材有限公司          |
| 同心赛马         | 指 | 宁夏同心赛马新材料有限公司          |
| 赛马科进         | 指 | 宁夏赛马科进混凝土有限公司          |
| 喀喇沁水泥        | 指 | 喀喇沁草原水泥有限责任公司          |
| 赛马物联         | 指 | 赛马物联科技（宁夏）有限公司         |
| 南方物联         | 指 | 湖南中联南方物联科技有限公司         |
| 天津物联         | 指 | 赛马物联科技（天津）有限公司         |
| 金长城混凝土       | 指 | 宁夏金长城混凝土有限公司           |
| 乌海赛马         | 指 | 乌海赛马水泥有限责任公司           |
| 天水赛马         | 指 | 天水赛马混凝土工程有限公司          |
| 乌海西水         | 指 | 乌海市西水水泥有限责任公司          |
| 嘉华固井         | 指 | 宁夏嘉华固井材料有限公司           |
| 吴忠赛马         | 指 | 吴忠赛马新型建材有限公司           |
| 皋兰赛马         | 指 | 皋兰赛马新材料有限公司            |
| 宁夏银行         | 指 | 宁夏银行股份有限公司             |
| 天山股份         | 指 | 新疆天山水泥股份有限公司           |
| 中建信息         | 指 | 中建材信息技术股份有限公司          |
| 元、千元、万元、亿元   | 指 | 人民币元、人民币千元、人民币万元、人民币亿元 |

## 第二节 公司简介和主要财务指标

### 一、公司信息

|           |  |
|-----------|--|
| 公司的中文名称   | 宁夏建材集团股份有限公司                             |
| 公司的中文简称   | 宁夏建材                                     |
| 公司的外文名称   | NINGXIA BUILDING MATERIALS GROUP Co.,Ltd |
| 公司的外文名称缩写 | NXBM                                     |
| 公司的法定代表人  | 王玉林                                      |

### 二、联系人和联系方式

|      | 董事会秘书                    | 证券事务代表                   |
|------|--------------------------|--------------------------|
| 姓名   | 林凤萍                      | 梁元雁                      |
| 联系地址 | 宁夏银川市金凤区人民广场东街 219 号建材大厦 | 宁夏银川市金凤区人民广场东街 219 号建材大厦 |
| 电话   | 0951-2085256             | 0951-2052215             |
| 传真   | 0951-2085256             | 0951-2085256             |
| 电子信箱 | linfengping@sinoma.cn    | liangyuanyan2021@126.com |

### 三、基本情况简介

|               |                           |
|---------------|---------------------------|
| 公司注册地址        | 宁夏银川市西夏区新小线二公里处           |
| 公司注册地址的历史变更情况 | 无                         |
| 公司办公地址        | 宁夏银川市金凤区人民广场东街 219 号建材大厦  |
| 公司办公地址的邮政编码   | 750002                    |
| 公司网址          | http://www.4008874005.com |
| 电子信箱          | ningxiajiancai@sinoma.cn  |

### 四、信息披露及备置地点

|                  |                  |
|------------------|------------------|
| 公司披露年度报告的媒体名称及网址 | 中国证券报、上海证券报、证券时报 |
| 公司披露年度报告的证券交易所网址 | www.sse.com.cn   |
| 公司年度报告备置地点       | 公司证券法务部          |

### 五、公司股票简况

| 公司股票简况 |         |      |        |         |
|--------|---------|------|--------|---------|
| 股票种类   | 股票上市交易所 | 股票简称 | 股票代码   | 变更前股票简称 |
| A 股    | 上海证券交易所 | 宁夏建材 | 600449 | 赛马实业    |

### 六、其他相关资料

|                 |         |                              |
|-----------------|---------|------------------------------|
| 公司聘请的会计师事务所（境内） | 名称      | 大华会计师事务所（特殊普通合伙）             |
|                 | 办公地址    | 中国北京海淀区西四环中路 16 号院 7 号楼 12 层 |
|                 | 签字会计师姓名 | 朱珉东、李云英                      |

### 七、近三年主要会计数据和财务指标

#### （一）主要会计数据

单位：元 币种：人民币

| 主要会计数据                 | 2022 年            | 2021 年           | 本期比上年同期增减(%)   | 2020 年           |
|------------------------|-------------------|------------------|----------------|------------------|
| 营业收入                   | 8,657,625,048.95  | 5,782,740,814.03 | 49.71          | 5,109,674,273.64 |
| 归属于上市公司股东的净利润          | 528,952,307.90    | 801,242,456.09   | -33.98         | 964,863,206.91   |
| 归属于上市公司股东的扣除非经常性损益的净利润 | 524,712,136.93    | 733,594,835.65   | -28.47         | 923,036,537.84   |
| 经营活动产生的现金流量净额          | 787,473,495.32    | 1,330,197,252.95 | -40.80         | 1,089,879,941.27 |
|                        | 2022 年末           | 2021 年末          | 本期末比上年同期末增减(%) | 2020 年末          |
| 归属于上市公司股东的净资产          | 7,040,777,248.55  | 6,759,237,295.61 | 4.17           | 6,316,651,123.75 |
| 总资产                    | 10,075,201,709.44 | 9,251,453,300.11 | 8.90           | 8,266,197,439.02 |
| 期末总股本                  | 478,181,042       | 478,181,042      | -              | 478,181,042      |

## (二) 主要财务指标

| 主要财务指标                  | 2022年 | 2021年 | 本期比上年同期增减(%) | 2020年 |
|-------------------------|-------|-------|--------------|-------|
| 基本每股收益(元/股)             | 1.11  | 1.68  | -33.93       | 2.02  |
| 稀释每股收益(元/股)             | 1.11  | 1.68  | -33.93       | 2.02  |
| 扣除非经常性损益后的基本每股收益(元/股)   | 1.10  | 1.53  | -28.10       | 1.93  |
| 加权平均净资产收益率(%)           | 7.69  | 12.37 | 减少4.68个百分点   | 16.35 |
| 扣除非经常性损益后的加权平均净资产收益率(%) | 7.63  | 11.33 | 减少3.70个百分点   | 15.64 |

报告期末公司前三年主要会计数据和财务指标的说明

适用 不适用

### 八、境内外会计准则下会计数据差异

(一) 同时按照国际会计准则与按中国会计准则披露的财务报告中净利润和归属于上市公司股东的净资产差异情况

适用 不适用

(二) 同时按照境外会计准则与按中国会计准则披露的财务报告中净利润和归属于上市公司股东的净资产差异情况

适用 不适用

(三) 境内外会计准则差异的说明:

适用 不适用

### 九、2022 年分季度主要财务数据

单位: 元 币种: 人民币

|               | 第一季度<br>(1-3 月份) | 第二季度<br>(4-6 月份) | 第三季度<br>(7-9 月份) | 第四季度<br>(10-12 月份) |
|---------------|------------------|------------------|------------------|--------------------|
| 营业收入          | 981,408,359.49   | 2,505,991,727.39 | 2,982,944,929.40 | 2,187,280,032.67   |
| 归属于上市公司股东的净利润 | 14,713,799.12    | 368,814,436.73   | 214,534,097.21   | -69,110,025.16     |
| 归属于上市公司股东的扣除非 | 10,206,037.00    | 363,277,978.07   | 185,071,374.34   | -33,843,252.48     |

|               |                 |               |                |                |
|---------------|-----------------|---------------|----------------|----------------|
| 经常性损益后的净利润    |                 |               |                |                |
| 经营活动产生的现金流量净额 | -282,771,701.14 | 33,651,995.08 | 256,991,970.15 | 779,601,231.23 |

季度数据与已披露定期报告数据差异说明

适用 不适用

#### 十、非经常性损益项目和金额

适用 不适用

单位:元 币种:人民币

| 非经常性损益项目  | 2022 年金额       | 2021 年金额      | 2020 年金额      |
|---|----------------|---------------|---------------|
| 非流动资产处置损益   | 10,118,600.83  | 44,768,109.14 | 356,657.45    |
| 越权审批, 或无正式批准文件, 或偶发性的税收返还、减免  |                |               |               |
| 计入当期损益的政府补助, 但与公司正常经营业务密切相关, 符合国家政策规定、按照一定标准定额或定量持续享受的政府补助除外  | 33,987,464.74  | 16,255,191.45 | 36,219,041.36 |
| 计入当期损益的对非金融企业收取的资金占用费   |                |               |               |
| 企业取得子公司、联营企业及合营企业的投资成本小于取得投资时应享有被投资单位可辨认净资产公允价值产生的收益  |                |               |               |
| 非货币性资产交换损益  |                |               |               |
| 委托他人投资或管理资产的损益  |                |               |               |
| 因不可抗力因素, 如遭受自然灾害而计提的各项资产减值准备  |                |               |               |
| 债务重组损益  |                | 309,732.95    | -40,508.24    |
| 企业重组费用, 如安置职工的支出、整合费用等  |                |               |               |
| 交易价格显失公允的交易产生的超过公允价值部分的损益   |                |               |               |
| 同一控制下企业合并产生的子公司期初至合并日的当期净损益   |                |               |               |
| 与公司正常经营业务无关的或有事项产生的损益   |                |               |               |
| 除同公司正常经营业务相关的有效套期保值业务外, 持有交易性金融资产、衍生金融资产、交易性金融负债、衍生金融负债产生的公允价值变动损益, 以及处置交易性金融资产、衍生金融资产、交易性金融负债、衍生金融负债和其他债权投资取得的投资收益 | 26,057,267.81  | 30,555,366.26 | 13,486,681.78 |
| 单独进行减值测试的应收款项、合同资产减值准备转回  | 3,588,829.30   |               | 264,000.00    |
| 对外委托贷款取得的损益   |                |               |               |
| 采用公允价值模式进行后续计量的投资性房地产公允价值变动产生的损益  |                |               |               |
| 根据税收、会计等法律、法规的要求对当期损益进行一次性调整对当期损益的影响  |                |               |               |
| 受托经营取得的托管费收入  |                |               |               |
| 除上述各项之外的其他营业外收入和支出  | -62,706,178.45 | -6,620,290.53 | -1,458,007.72 |
| 其他符合非经常性损益定义的损益项目   |                |               | 3,028,600.00  |
| 减: 所得税影响额   | 6,382,706.86   | 16,238,796.62 | 9,287,972.43  |
| 少数股东权益影响额(税后)   | 423,106.40     | 1,381,692.21  | 741,823.13    |
| 合计  | 4,240,170.97   | 67,647,620.44 | 41,826,669.07 |

对公司根据《公开发行证券的公司信息披露解释性公告第 1 号——非经常性损益》定义界定的非经常性损益项目，以及把《公开发行证券的公司信息披露解释性公告第 1 号——非经常性损益》中列举的非经常性损益项目界定为经常性损益的项目，应说明原因。

适用 不适用

#### 十一、 采用公允价值计量的项目

适用 不适用

#### 十二、 其他

适用 不适用

### 第三节 管理层讨论与分析

#### 一、经营情况讨论与分析

2022 年，面对“需求收缩、供给冲击、预期转弱”等多重因素影响，水泥需求持续低迷，煤炭等原燃材料价格居高不下，水泥行业面临巨大压力和挑战。公司深入践行三精管理，持续推进管理提升。发挥区域龙头企业引领作用，常态化落实错峰政策，抢抓市场机遇，稳定市场份额和价格；夯实管理精细化，开展“揭榜挂帅”专项活动，两高治理取得实效，生产运行指标持续提升，通过“对标一流，提质增效”持续降低水泥生产单位能耗指标，降本增效效果显现。青水股份 4000t/d 二代新型干法节能环保绿色智能熟料生产线项目、公司工业互联网产业园数据中心项目有序推进。

公司持续加快“我找车”数字物流业务在中国建材集团所属企业及其他外部企业的推广应用力度，注册车辆稳步上升，截至年末累计注册车辆达到 122 万辆，公司以物流运输服务为基础，积极开发油气、轮胎等车后市场增值业务。

经公司董事会审议批准，报告期公司拟通过向中建信息全体股东发行股份方式换股吸收合并中建信息并募集配套资金，同时天山股份拟以现金增资方式取得宁夏建材下属水泥等相关业务子公司控股权及其持有的水泥等相关业务涉及的商标等资产（以下简称“公司重大资产重组”）。截至本报告期末，公司已完成所属 12 家子公司 51%股权转让给全资子公司宁夏赛马之内部整合的工商变更登记工作，正在推进重大资产重组审计评估和尽职调查工作。

#### 二、报告期内公司所处行业情况

面对建材行业产能过剩矛盾，国家始终坚持新发展理念，坚定不移推动供给侧结构性改革为主线，以质量和效益提升为目的，加快绿色智能发展，引领建材行业高质量发展。为深入贯彻落实党中央、国务院关于碳达峰碳中和决策部署，切实做好建材行业碳达峰工作，2022 年 11 月，工信部、国家发改委、生态环境部、住房和城乡建设部等四部门印发《建材行业碳达峰实施方案》（工信部联原〔2022〕149 号），《方案》提出，“十四五”期间，建材产业结构调整取得明显进展，行业节能低碳技术持续推广，水泥、玻璃、陶瓷等重点产品单位能耗、碳排放强度不断下降，水泥熟料单位产品综合能耗水平降低 3% 以上。“十五五”期间，建材行业绿色低碳关键技术产业化实现重大突破，原燃料替代水平大幅提高，基本建立绿色低碳循环发展的产业体系。确保 2030 年前建材行业实现碳达峰。《方案》提出了强化总量控制、推动原料替代、转换用能结构、加快技术创新、推进绿色制造等五项重点任务。提出通过综合手段依法依规淘汰落后产能。发挥能耗、环保、质量等指标作用，引导能耗高、排放大的低效产能有序退出。鼓励建材领军企业开展资源整合和兼并重组，优化生产资源配置和行业空间布局；严格落实水泥、平板玻璃行业产能置换政策，加大对过剩产能的控制力度，坚决遏制违规新增产能，确保总产能维持在合理区间。加强石灰、建筑卫生陶瓷、墙体材料等行业管理，加快建立防范产能严重过剩的市场化、法治化长效机制，防范产能无序扩张；



完善水泥错峰生产。分类指导，差异管控，精准施策安排好错峰生产，推动全国水泥错峰生产有序开展，有效避免水泥生产排放与取暖排放叠加；加快提升固废利用水平。支持利用水泥窑无害化协同处置废弃物。

在加快技术创新方面，提出要加快研发重大关键低碳技术，加快推广节能降碳技术装备，以数字化转型促进行业节能降碳。在以数字化转型促进行业节能降碳方面，《方案》提出，要加快推进建材行业与新一代信息技术深度融合，通过数据采集分析、窑炉优化控制等提升能源资源综合利用效率，促进全链条生产工序清洁化和低碳化。同时，探索运用工业互联网、云计算、第五代移动通信（5G）等技术加强对企业碳排放在线实时监测，追踪重点产品全生命周期碳足迹，建立行业碳排放大数据中心。针对水泥、玻璃、陶瓷等行业碳排放特点，提炼形成数字化、智能化、集成化绿色低碳系统解决方案，在全行业进行推广。

### 三、报告期内公司从事的业务情况

#### （一）主要业务及其产品用途

公司主要从事水泥及水泥熟料、商品混凝土和骨料的制造与销售，产品主要用于公路、铁路、大桥等基础设施及房地产建设。

公司控股子公司赛马物联主要从事“我找车”数字物流业务。“我找车”数字物流平台着力物流行业细分的制造业市场，主攻大宗整车运输、线路相对固定、多次往返的物流业务，为发货方、托运人、物流企业、车辆司机以及收货方提供物流服务交易、物流过程管理和车后市场服务。该平台具有与制造业企业的DCS、MES、采购管理平台、智能仓储、电商系统、一卡通、ERP等平台物流数据融通对接功能，利用移动互联网、人工智能、大数据、物联网、云计算、区块链等技术，为用户组合数字物流链，实现企业物流数字化、物流产业数字化。

#### （二）经营模式：

公司拥有完整的产、供、销一体化系统。水泥生产所需主要原料石灰石主要来自公司自备矿山，资源储量丰富，品质较好；水泥生产工艺技术成熟，自动化控制水平较高，近年来公司通过技术改造和智能工厂建设，不断提高节能降耗水平。公司产品销售采用直销为主、经销为辅的营销方式，通过巩固核心市场和重点工程市场、开拓民用市场，不断巩固公司区域市场占有率。

公司所属赛马物联利用“我找车”数字物流平台承接货主企业运输业务，为货主企业提供物流过程智能管理，提高物流运输效率，增强物流过程透明度，降低货主企业物流运输管理成本。赛马物联可利用运输服务业务带来的平台流量，汇聚发货方、托运人、物流企业、车辆、司机等资源，开拓油气、轮胎等车后市场增值服务。

### 四、报告期内核心竞争力分析

适用 不适用

公司水泥产能布局和销售网络覆盖宁夏全区及周边地区，在甘肃、内蒙古等区域的企业也是当地规模较大的企业；公司所属水泥熟料生产企业均拥有自备的石灰石矿山，资源储量较多，品质较好，确保企业长期稳定发展的需要；公司产品质量、品牌知名度较高，在宁夏自治区内高端水泥市场上具有较高的品牌影响力，公司拥有的“赛马”牌、“青铜峡牌”商标为宁夏著名商标，“赛马”牌商标被国家工商总局商标局认定为“中国驰名商标”，助力公司销售市场的开拓。公司与区域内其他水泥企业相比在产能布局、质量、品牌、资源等方面具有明显优势。

公司积极响应国家关于制造业企业高端化、绿色化、智能化发展号召，顺应数字化变革趋势，以工业互联网作为企业数字化转型的抓手，助推企业实现高质量发展。公司围绕基础建材主业加快数字化转型发展，以降本增效、提升管理为目的打造的“共享制造、共享财务、共享安全、共享物

流、共享采销、共享仓储”六大共享平台成熟运行。打造的制造业与物流业深度融合的“我找车”数字物流平台，正在推进数字价值化转变。公司坚持科技兴企，持续提升研发能力，所属 6 家企业被认定为高新技术企业，2 家企业被认定为“专精特新”示范企业，1 家企业被认定为创新型中小企业。公司及所属 2 家企业入选工信部 2022 年新一代信息技术与制造业融合发展试点示范名单，公司及吴忠赛马入围工信部建材工业智能制造数字转型典型案例。

## 五、报告期内主要经营情况

2022 年度，公司销售水泥 1,258.83 万吨，同比减少 8.84%，商品混凝土产销量 155.08 万方，同比减少 21.02%，销售熟料 191.92 万吨，同比减少 35.38%，销售骨料 545.83 万吨，同比减少 24.15%，生产熟料 1025.31 万吨，同比减少 16.56%；生产水泥 1,266.07 万吨，同比减少 9.83%；生产骨料 599.96 万吨，同比减少 26.45%。公司实现营业收入 865,762.50 万元，较上年同期增加 49.71%；营业成本 751,778.42 万元，较上年同期增加 72.72%；营业利润 79,015.24 万元，较上年同期减少 23.75%；利润总额 73,174.19 万元，较上年同期减少 29.14%；归属于母公司股东的净利润 52,895.23 万元，较上年同期减少 33.98%。报告期公司加快推进数字物流业务外部推广力度，该业务收入增加使得公司营业收入大幅增加，但因原煤价格上涨带来成本上升及数字物流业务毛利较低导致公司利润指标同比出现下降。

### (一) 主营业务分析

#### 1. 利润表及现金流量表相关科目变动分析表

单位：元 币种：人民币

| 科目            | 本期数              | 上年同期数            | 变动比例 (%) |
|---------------|------------------|------------------|----------|
| 营业收入          | 8,657,625,048.95 | 5,782,740,814.03 | 49.71    |
| 营业成本          | 7,517,784,169.16 | 4,352,695,611.83 | 72.72    |
| 销售费用          | 57,236,713.25    | 49,817,497.06    | 14.89    |
| 管理费用          | 257,819,167.62   | 330,291,290.31   | -21.94   |
| 财务费用          | -4,595,604.86    | 28,100,192.38    | -116.35  |
| 研发费用          | 17,562,407.24    | 17,961,587.26    | -2.22    |
| 经营活动产生的现金流量净额 | 787,473,495.32   | 1,330,197,252.95 | -40.80   |
| 投资活动产生的现金流量净额 | -293,434,496.64  | -518,530,694.27  | 不适用      |
| 筹资活动产生的现金流量净额 | -411,849,702.63  | -230,258,079.84  | 不适用      |
| 投资收益          | 15,172,516.12    | 11,047,351.29    | 37.34    |
| 公允价值变动收益      | 11,057,885.26    | 19,888,851.02    | -44.40   |
| 信用减值损失        | -2,123,102.43    | -7,309,116.12    | 不适用      |
| 营业外支出         | 65,317,536.51    | 11,167,449.55    | 484.89   |
| 净利润           | 578,389,679.96   | 867,231,180.22   | -33.31   |

营业收入变动原因说明：报告期公司加快推进数字物流运输业务发展，数字物流业务收入增加，使得营业收入同比增加。

营业成本变动原因说明：报告期因原煤价格上涨以及数字物流业务收入增加相应结转的营业成本同比增加所致。

销售费用变动原因说明：报告期公司营销人员薪酬费用增加所致。

管理费用变动原因说明：报告期公司租赁费用与水土保持补偿费同比减少所致。

财务费用变动原因说明：报告期银行存款利息收入同比增加所致。

研发费用变动原因说明：报告期费用化研发支出同比减少所致。

经营活动产生的现金流量净额变动原因说明：报告期为购买商品、接受劳务支付的现金增加高于销售商品、提供劳务收到的现金增加金额所致。

投资活动产生的现金流量净额变动原因说明：报告期购买结构性存款理财产品支出净额减少所致。

筹资活动产生的现金流量净额变动原因说明：主要为上年公司控股子公司赛马物联增资扩股吸收少数股东投资收到现金，本报告无此事项。

投资收益变动原因说明：报告期取得结构性存款理财收益同比增加所致。

公允价值变动收益变动原因说明：报告期参股公司宁夏银行盈利下降相应确认公允价值变动收益减少所致。

信用减值损失变动原因说明：报告期计提应收账款信用减值准备减少所致。

营业外支出变动原因说明：报告期返还政府补助及承担滞纳金所致。

净利润变动原因说明：报告期公司营业收入增加，但因原煤价格上涨带来成本上升及数字物流业务毛利较低导致净利润同比减少所致。

本期公司业务类型、利润构成或利润来源发生重大变动的详细说明

适用 不适用

## 2. 收入和成本分析

适用 不适用

2022 年，受需求低迷、成本攀升等不利因素影响，公司抢抓市场机遇，稳份额、稳价格，内抓管理降成本、提效益，基础建材业务实现营业收入 481,450.95 万元，同比减少 1.61%，营业成本 373,432.29 万元，同比增加 4.98%。公司加大推进数字物流业务在中国建材集团所属企业及其他外部企业的推广应用力度，2022 年度实现数字物流业务收入 358,225.89 万元，同比增加 506.72%，其中运输服务业务收入 345,680.90 万元（其中为中国建材集团所属企业提供的运输服务业务收入占比为 77.27%，其他外部企业为 22.73%），增值服务业务收入 12,544.99 万元；数字物流业务收入大幅增加，相应结转营业成本 355,937.34 万元，同比增加 511.60%。

### (1). 主营业务分行业、分产品、分地区、分销售模式情况

单位:元 币种:人民币

| 主营业务分行业情况 |                  |                  |         |               |               |               |
|-----------|------------------|------------------|---------|---------------|---------------|---------------|
| 分行业       | 营业收入             | 营业成本             | 毛利率 (%) | 营业收入比上年增减 (%) | 营业成本比上年增减 (%) | 毛利率比上年增减 (%)  |
| 合计        | 8,396,768,353.22 | 7,293,696,310.73 | 13.14   | 53.12         | 76.21         | 减少 11.38 个百分点 |
| 建材行业      | 4,814,509,456.70 | 3,734,322,893.57 | 22.44   | -1.61         | 4.98          | 减少 4.87 个百分点  |
| 数字物流行业    | 3,582,258,896.52 | 3,559,373,417.16 | 0.64    | 506.72        | 511.60        | 减少 0.79 个百分点  |
| 主营业务分产品情况 |                  |                  |         |               |               |               |
| 分产品       | 营业收入             | 营业成本             | 毛利率 (%) | 营业收入比上年增减 (%) | 营业成本比上年增减 (%) | 毛利率比上年增减 (%)  |
| 水泥及熟料     | 4,147,410,882.55 | 3,235,872,722.68 | 21.98   | 1.93          | 8.36          | 减少 4.63 个百分点  |
| 商品混凝土     | 550,818,673.11   | 425,749,682.83   | 22.71   | -16.24        | -13.34        | 减少 2.59 个百分点  |
| 骨料        | 116,279,901.04   | 72,700,488.06    | 37.48   | -30.23        | -9.02         | 减少 14.58 个百分点 |
| 运输服务收入    | 3,456,808,976.34 | 3,439,727,300.51 | 0.49    | 485.48%       | 491.04        | 减少 0.94 个百分点  |
| 增值服务收入    | 125,449,920.18   | 119,646,116.65   | 4.63    | -             | -             |               |
| 主营业务分地区情况 |                  |                  |         |               |               |               |
| 分地区       | 营业收入             | 营业成本             | 毛利率 (%) | 营业收入比上年增      | 营业成本比上年增      | 毛利率比上年增减 (%)  |

|             |                  |                  |        |              |              |               |
|-------------|------------------|------------------|--------|--------------|--------------|---------------|
|             |                  |                  |        | 减(%)         | 减(%)         |               |
| 合计          | 8,396,768,353.22 | 7,293,696,310.73 | 13.14  | 53.12        | 76.21        | 减少 11.38 个百分点 |
| 自治区内        | 2,434,734,557.45 | 1,973,394,946.66 | 18.95  | 18.11        | 33.48        | 减少 9.33 个百分点  |
| 自治区外        | 5,962,033,795.77 | 5,320,301,364.07 | 10.76  | 74.21        | 99.95        | 减少 11.49 个百分点 |
| 主营业务分销售模式情况 |                  |                  |        |              |              |               |
| 销售模式        | 营业收入             | 营业成本             | 毛利率(%) | 营业收入比上年增减(%) | 营业成本比上年增减(%) | 毛利率比上年增减(%)   |
| 合计          | 8,396,768,353.22 | 7,293,696,310.73 | 13.14  | 53.12        | 76.21        | 减少 11.38 个百分点 |
| 直销业务        | 6,539,261,018.33 | 5,741,901,951.25 | 12.19  | 59.85        | 81.49        | 减少 10.47 个百分点 |
| 经销业务        | 1,857,507,334.89 | 1,551,794,359.48 | 16.46  | 33.37        | 59.07        | 减少 13.50 个百分点 |

主营业务分行业、分产品、分地区、分销售模式情况的说明  
无

## (2). 产销量情况分析表

√适用 □不适用

| 主要产品   | 单位 | 生产量      | 销售量      | 库存量   | 生产量比上年增减(%) | 销售量比上年增减(%) | 库存量比上年增减(%) |
|--------|----|----------|----------|-------|-------------|-------------|-------------|
| 熟料     | 万吨 | 1,025.31 | 191.92   | 76.24 | -16.56      | -35.38      | 1.73        |
| 水泥     | 万吨 | 1,266.07 | 1,258.83 | 27.72 | -9.83       | -8.84       | -7.26       |
| 商品混凝土  | 万方 | 155.08   | 155.08   | 0     | -21.02      | -21.02      | -           |
| 骨料(碎石) | 万吨 | 599.96   | 545.83   | 21.50 | -26.45      | -24.15      | 0.66        |

产销量情况说明

上述主要产品销量为内部抵销前的数据，内部抵销后的数据如下：

| 主要产品   | 单位 | 销售量      | 销售量比上年增减(%) |
|--------|----|----------|-------------|
| 熟料     | 万吨 | 74.55    | -51.90      |
| 水泥     | 万吨 | 1,200.82 | -7.81       |
| 商品混凝土  | 万方 | 154.98   | -21.04      |
| 骨料(碎石) | 万吨 | 464.66   | -26.47      |

## (3). 重大采购合同、重大销售合同的履行情况

□适用 √不适用

## (4). 成本分析表

单位：元

| 分行业情况 |        |      |             |        |               |                  |      |
|-------|--------|------|-------------|--------|---------------|------------------|------|
| 分行业   | 成本构成项目 | 本期金额 | 本期占总成本比例(%) | 上年同期金额 | 上年同期占总成本比例(%) | 本期金额较上年同期变动比例(%) | 情况说明 |
|       |        |      |             |        |               |                  |      |

| 建材行业  | 直接材料   | 884,659,472.92   | 23.69       | 907,502,578.94   | 25.51         | -2.52            |          |
|-------|--------|------------------|-------------|------------------|---------------|------------------|----------|
| 建材行业  | 辅助材料   | 98,154,170.91    | 2.63        | 89,842,387.62    | 2.53          | 9.25             |          |
| 建材行业  | 原煤     | 1,471,955,266.88 | 39.42       | 1,263,979,698.39 | 35.53         | 16.45            |          |
| 建材行业  | 人工费用   | 168,940,726.08   | 4.52        | 157,427,612.08   | 4.43          | 7.31             |          |
| 建材行业  | 动力     | 394,166,391.80   | 10.56       | 394,073,832.51   | 11.08         | 0.02             |          |
| 建材行业  | 制造费用   | 412,435,993.69   | 11.04       | 431,411,401.85   | 12.13         | -4.40            |          |
| 建材行业  | 销售费用   | 304,010,871.31   | 8.14        | 313,053,001.46   | 8.80          | -2.89            |          |
| 分产品情况 |        |                  |             |                  |               |                  |          |
| 分产品   | 成本构成项目 | 本期金额             | 本期占总成本比例(%) | 上年同期金额           | 上年同期占总成本比例(%) | 本期金额较上年同期变动比例(%) | 情况说明     |
| 水泥及熟料 | 直接材料   | 553,999,578.40   | 17.12       | 530,942,094.76   | 17.78         | 4.34             |          |
| 水泥及熟料 | 辅助材料   | 74,090,331.70    | 2.29        | 59,192,709.52    | 1.98          | 25.17            |          |
| 水泥及熟料 | 原煤     | 1,471,955,266.88 | 45.49       | 1,263,979,698.39 | 42.33         | 16.45            |          |
| 水泥及熟料 | 人工费用   | 144,070,266.67   | 4.45        | 136,305,385.21   | 4.56          | 5.70             |          |
| 水泥及熟料 | 动力     | 388,941,259.13   | 12.02       | 386,972,439.87   | 12.96         | 0.51             |          |
| 水泥及熟料 | 制造费用   | 384,969,711.53   | 11.90       | 402,799,868.00   | 13.49         | -4.43            |          |
| 水泥及熟料 | 销售费用   | 217,846,308.38   | 6.73        | 205,927,692.20   | 6.90          | 5.79             |          |
| 商品混凝土 | 直接材料   | 280,140,303.73   | 65.80       | 325,380,747.79   | 66.23         | -13.90           |          |
| 商品混凝土 | 辅助材料   | 24,063,839.21    | 5.65        | 30,649,678.10    | 6.24          | -21.49           |          |
| 商品混凝土 | 原煤     | -                | -           | -                | -             | -                |          |
| 商品混凝土 | 人工费用   | 23,685,377.78    | 5.56        | 19,903,661.72    | 4.05          | 19.00            |          |
| 商品混凝土 | 动力     | 2,372,158.39     | 0.56        | 3,303,958.82     | 0.67          | -28.20           |          |
| 商品混凝土 | 制造费用   | 18,995,143.13    | 4.46        | 19,325,426.04    | 3.93          | -1.71            |          |
| 商品混凝土 | 销售费用   | 76,492,860.60    | 17.97       | 92,701,737.80    | 18.87         | -17.48           |          |
| 骨料    | 直接材料   | 50,519,590.79    | 69.49       | 51,179,736.39    | 64.05         | -1.29            |          |
| 骨料    | 辅助材料   | -                | -           | -                | -             | -                |          |
| 骨料    | 原煤     | -                | -           | -                | -             | -                |          |
| 骨料    | 人工费用   | 1,185,081.63     | 1.63        | 1,218,565.15     | 1.53          | -2.75            |          |
| 骨料    | 动力     | 2,852,974.28     | 3.92        | 3,797,433.82     | 4.75          | -24.87           |          |
| 骨料    | 制造费用   | 8,471,139.03     | 11.65       | 9,286,107.81     | 11.62         | -8.78            |          |
| 骨料    | 销售费用   | 9,671,702.33     | 13.30       | 14,423,571.46    | 18.05         | -32.95           | 骨料销量下降所致 |

成本分析其他情况说明

无

#### (5). 报告期主要子公司股权变动导致合并范围变化

适用 不适用

a.经公司于2022年4月26日召开的第八届董事会第八次会议审议通过，同意内蒙古西卓子山草原水泥集团有限公司（以下简称“草原集团公司”）以其所拥有的房屋建筑物等固定资产和“草原”牌商标等无形资产（以下简称“增资资产”）作价向公司全资子公司乌海西水增资。增资完成后，乌海西水注册资本由10,000万元增加至10,304.96万元，其中公司持有10,000万元，占注册资本的97.04%，草原集团公司持有304.96万元，占注册资本的2.96%（详情请见公司于2022年4月27日在指定报刊和上交所网站披露的《宁夏建材第八届董事会第八次会议决议公告》）。截止报告期末，乌海西水已完成增资工商变更登记。

b.根据公司重大资产重组工作的安排，公司于2022年4月28日召开第八届董事会第九次会议审议通过《关于宁夏建材集团股份有限公司水泥资产内部整合的议案》，同意公司全资子公司宁夏赛马

以账面价值购买公司持有的青水股份 51% 股权、中宁赛马 51% 股权、吴忠赛马 51% 股权、石嘴山赛马 51% 股权、固原赛马 51% 股权、赛马科进 51% 股权、乌海西水 51% 股权、乌海赛马 51% 股权、中材甘肃 51% 股权、喀喇沁水泥 51% 股权、天水中材 51% 股权、同心赛马 51% 股权以及公司持有的水泥等相关业务涉及的商标等资产（详情请见公司于 2022 年 4 月 29 日在指定报刊和上交所网站披露的《宁夏建材第八届董事会第九次会议决议公告》）。截止报告期末，公司已完成上述 12 家子公司股权转让工商变更登记，由公司全资子公司宁夏赛马合并其财务报表，公司不再进行合并。宁夏赛马财务报表仍由公司进行合并。

#### (6). 公司报告期内业务、产品或服务发生重大变化或调整有关情况

适用 不适用

#### (7). 主要销售客户及主要供应商情况

##### A. 公司主要销售客户情况

适用 不适用

前五名客户销售额 83,345.79 万元，占年度销售总额 9.63%；其中前五名客户销售额中关联方销售额 43,521.51 万元，占年度销售总额 5.03 %。

报告期内向单个客户的销售比例超过总额的 50%、前 5 名客户中存在新增客户的或严重依赖于少数客户的情形

适用 不适用

前 5 名客户中新增客户

单位:万元 币种:人民币

| 序号 | 客户名称            | 销售额       | 占年度销售总额比例 (%) |
|----|-----------------|-----------|---------------|
| 1  | 宁夏巨元房地产开发有限公司   | 14,084.98 | 1.63          |
| 2  | 甘肃省交通物资商贸集团有限公司 | 12,937.05 | 1.49          |
| 3  | 国能大武口热电有限公司     | 12,802.25 | 1.48          |

##### B. 公司主要供应商情况

适用 不适用

前五名供应商采购额 107,119.42 万元，占年度采购总额 14.76%；其中前五名供应商采购额中关联方采购额 28,603.91 万元，占年度采购总额 3.94%。

报告期内向单个供应商的采购比例超过总额的 50%、前 5 名供应商中存在新增供应商的或严重依赖于少数供应商的情形

适用 不适用

前 5 名供应商中新增供应商

单位:万元 币种:人民币

| 序号 | 供应商名称            | 采购额       | 占年度采购总额比例 (%) |
|----|------------------|-----------|---------------|
| 1  | 苏州中材建设有限公司       | 28,603.91 | 3.94          |
| 2  | 国家能源集团新疆能源有限责任公司 | 18,981.17 | 2.62          |
| 3  | 河南能源化工集团销售有限公司   | 17,860.16 | 2.46          |

其他说明

无

### 3. 费用

适用 不适用

| 科目   | 本期数            | 上年同期数          | 变动比例 (%) |
|------|----------------|----------------|----------|
| 销售费用 | 57,236,713.25  | 49,817,497.06  | 14.89    |
| 管理费用 | 257,819,167.62 | 330,291,290.31 | -21.94   |
| 研发费用 | 17,562,407.24  | 17,961,587.26  | -2.22    |
| 财务费用 | -4,595,604.86  | 28,100,192.38  | -116.35  |

## 4. 研发投入

## (1). 研发投入情况表

√适用 □不适用

单位：元

|                  |               |
|------------------|---------------|
| 本期费用化研发投入        | 17,562,407.24 |
| 本期资本化研发投入        | 31,269,139.74 |
| 研发投入合计           | 48,831,546.98 |
| 研发投入总额占营业收入比例（%） | 0.56          |
| 研发投入资本化的比重（%）    | 64.03         |

## (2). 研发人员情况表

√适用 □不适用

|                    |        |
|--------------------|--------|
| 公司研发人员的数量          | 361    |
| 研发人员数量占公司总人数的比例（%） | 13.15  |
| 研发人员学历结构           |        |
| 学历结构类别             | 学历结构人数 |
| 博士研究生              | 1      |
| 硕士研究生              | 12     |
| 本科                 | 109    |
| 专科                 | 232    |
| 高中及以下              | 7      |
| 研发人员年龄结构           |        |
| 年龄结构类别             | 年龄结构人数 |
| 30岁以下（不含30岁）       | 54     |
| 30-40岁（含30岁，不含40岁） | 145    |
| 40-50岁（含40岁，不含50岁） | 70     |
| 50-60岁（含50岁，不含60岁） | 92     |

## (3). 情况说明

□适用 √不适用

## (4). 研发人员构成发生重大变化的原因及对公司未来发展的影响

□适用 √不适用

## 5. 现金流

√适用 □不适用

| 科目            | 本期数             | 上年同期数            | 变动比例（%） |
|---------------|-----------------|------------------|---------|
| 经营活动产生的现金流量净额 | 787,473,495.32  | 1,330,197,252.95 | -40.80  |
| 投资活动产生的现金流量净额 | -293,434,496.64 | -518,530,694.27  | 不适用     |
| 筹资活动产生的现金流量净额 | -411,849,702.63 | -230,258,079.84  | 不适用     |

## (二) 非主营业务导致利润重大变化的说明

□适用 √不适用

## (三) 资产、负债情况分析

√适用 □不适用

## 1. 资产及负债状况

单位：元

| 项目名称            | 本期期末数            | 本期期末数<br>占总资产的<br>比例（%） | 上期期末数          | 上期期末<br>数占总资<br>产的比例<br>（%） | 本期期末<br>金额较上<br>期期末变<br>动比例<br>（%） | 情况说<br>明 |
|-----------------|------------------|-------------------------|----------------|-----------------------------|------------------------------------|----------|
| 交易性金融资产         | 630,935,229.12   | 6.26                    | 901,826,963.80 | 9.75                        | -30.04                             | 注 1      |
| 应收账款            | 1,558,751,577.83 | 15.47                   | 758,631,812.76 | 8.2                         | 105.47                             | 注 2      |
| 应收款项融资          | 233,140,604.20   | 2.31                    | 448,486,067.25 | 4.85                        | -48.02                             | 注 3      |
| 预付款项            | 70,767,189.69    | 0.70                    | 20,051,018.07  | 0.22                        | 252.94                             | 注 4      |
| 其他应收款           | 39,261,087.26    | 0.39                    | 11,157,715.95  | 0.12                        | 251.87                             | 注 5      |
| 其他流动资产          | 125,823,138.21   | 1.25                    | 41,040,639.65  | 0.44                        | 206.58                             | 注 6      |
| 在建工程            | 451,351,150.35   | 4.48                    | 49,484,394.95  | 0.53                        | 812.11                             | 注 7      |
| 开发支出            | 855,790.19       | 0.01                    | 15,581,826.53  | 0.17                        | -94.51                             | 注 8      |
| 其他非流动资产         | 37,862,197.29    | 0.38                    | 110,249,476.39 | 1.19                        | -65.66                             | 注 9      |
| 应付账款            | 1,420,251,713.59 | 14.10                   | 840,699,515.89 | 9.09                        | 68.94                              | 注 10     |
| 其他应付款           | 306,255,589.08   | 3.04                    | 161,961,877.08 | 1.75                        | 89.09                              | 注 11     |
| 一年内到期的非<br>流动负债 | 22,311,241.04    | 0.22                    | 1,311,770.00   | 0.01                        | 1,600.85                           | 注 12     |
| 长期应付款           | 69,210,794.27    | 0.69                    | 110,967,033.51 | 1.20                        | -37.63                             | 注 13     |

注 1：交易性金融资产变动的主要原因：报告期购买结构性存款金额减少所致。

注 2：应收账款变动的主要原因：报告期数字物流业务收入增长，相应形成未到收款期的应收运输费收入增加所致。

注 3：应收款项融资变动的主要原因：报告期末到期银行承兑汇票减少所致。

注 4：预付款项变动的主要原因：报告期预付原煤采购款及铁路运输费增加所致。

注 5：其他应收款变动的主要原因：报告期支付保证金增加所致。

注 6：其他流动资产变动的主要原因：报告期增值税留抵扣额及预缴税额增加所致。

注 7：在建工程变动的主要原因：报告期青水股份二代新型干法熟料生产线项目及数据中心项目投资增加所致。

注 8：开发支出变动的主要原因：报告期资本化研发支出项目验收结转无形资产所致。

注 9：其他非流动资产变动的主要原因：报告期预付工程款减少所致。

注 10：应付账款变动的主要原因：报告期数字物流业务增长，欠付运输费增加所致。

注 11：其他应付款变动的主要原因：报告期公司应返还政府补助以及滞纳金增加所致。

注 12：一年内到期的非流动负债变动的主要原因：报告期一年内到期分期付款购买设备款增加所致。

注 13：长期应付款变动的主要原因：报告期分期付款购买设备款转入一年内到期的非流动负债所致。

其他说明

无

## 2. 境外资产情况

适用 不适用



### 3. 截至报告期末主要资产受限情况

√适用 □不适用

| 受限资产 | 金额（元）         | 受限原因              |
|------|---------------|-------------------|
| 货币资金 | 47,508,363.78 | 植被恢复专项资金、履约及保函保证金 |

### 4. 其他说明

□适用 √不适用

#### (四) 行业经营性信息分析

√适用 □不适用

##### 1. 水泥相关宏观经济环境：主要投资指标趋弱

年初以来，虽然适度超前开展基础设施投资，有力支撑基础设施投资回升，但受房地产投资深度下行影响等超预期因素冲击，使得 2022 年全年水泥需求出现大幅下滑。

根据国家统计局统计，2022 年全国房地产开发投资 132895 亿元，比上年下降 10.0%。房地产开发企业房屋施工面积 904999 万平方米，比上年下降 7.2%。其中，住宅施工面积 639696 万平方米，下降 7.3%。房屋新开工面积 120587 万平方米，下降 39.4%。基础设施投资同比增长 9.4%，保持快速增长趋势。

2016-2022年全国月度累计固定资产投资、房地产投资和基建投资增速对比



来源：国家统计局 GCA数字水泥

##### 2. 水泥产销：需求低迷，贯穿全年

2022 年水泥需求总体表现为“需求低迷，贯穿全年，旺季不旺，淡季更淡”的特征。根据国家统计局统计，2022 年全国水泥产量 21.2 亿吨，比上一年下降 10.8%。水泥产量为 2012 年以来最低值，更是创下自 1969 年以来的最大降幅，同比降幅首次达到两位数水平。

分区域看，全国六大区域水泥产量同比增速均为大幅度下降。其中，东北和西南降幅最大，接近 20%，中南、华东、西北降幅相对较小，接近或低于 10%。

2016年以来全国月度累计水泥产量增速 (%)



来源：国家统计局、CCA数字水泥网

### 3. 水泥价格：高位回落，震荡调整

2022年，全国水泥市场价格“高台跳水”后陷入震荡调整行情。根据数字水泥网监测数据显示，全年水泥市场平均价为466元/吨（到位价，下同），同比下跌4.2%，虽然跌幅不大，但考虑煤炭价格大幅上涨，水泥制造成本大幅上移，相对于行业效益而言，实际水泥价格水平回落至2017年水平。

影响价格萎靡不振的核心因素：

一是受宏观经济环境趋弱影响，下游需求持续低迷，季节特征不明显，市场呈现旺季不旺，淡季更淡特征；

二是全国多地因严格的防控政策，工程项目施工受阻，限制了部分水泥市场成交；

三是尽管各地水泥企业虽采取了更强的错峰生产措施，缓解市场供给压力，但仍有部分企业为争夺市场份额，破坏行业自律，以及富余产能外运，冲击外围市场，引发了不同地区价格连锁反应。

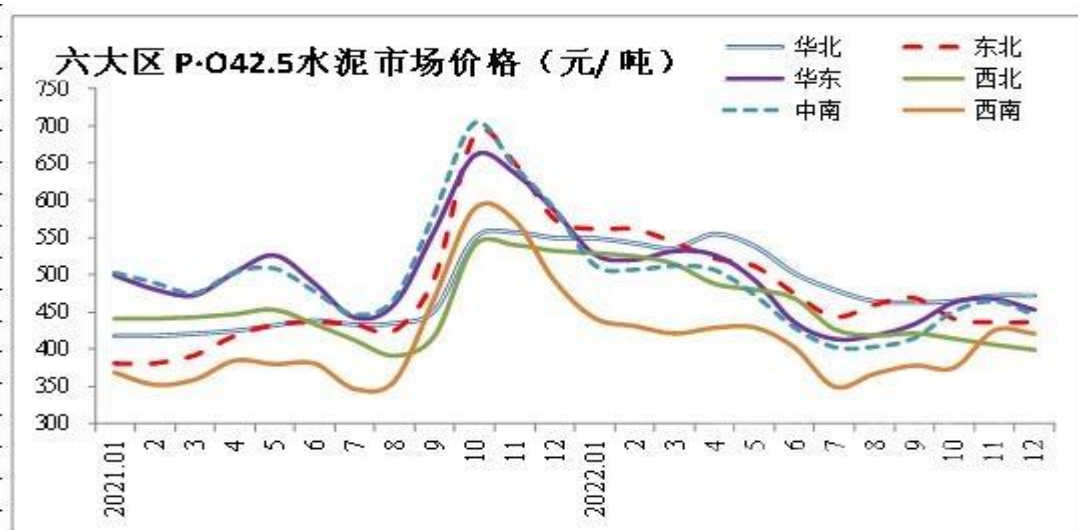
全国——近五年水泥市场价格(PO42.5)走势图 (元/吨)



来源：中国水泥协会 信息研究中心、数字水泥网

**分区域来看：**全年价位最高的是华北地区，2022年均价503元/吨。价位次高是东北地区，2022年均价489元/吨，价位最低的依旧是西南地区，406元/吨，同比下降3.6%。

中南地区价格跌幅最大，同比下降13.6%。其次是华东地区，跌幅10%，华北地区和东北地区同比增长，分别增长9.2%和2.6%。



来源：中国水泥协会 数字水泥网

#### 4. 效益情况：行业效益严重下滑

整体来看，全年水泥市场价格走势颓势尽显，反观原燃材料煤炭价格却从年初涨至年底，在量价齐跌、成本高涨的双向挤压背景下，致使水泥行业利润下滑严重。从各区域的价格表现看，无利润增长区域，下滑幅度有所不同，利润下滑幅度较大的主要集中在包括广西、广东、长三角、西南等地区。

注：以上行业经营性信息分析均来源于数字水泥网。

## (五) 投资状况分析

### 对外股权投资总体分析

适用 不适用

经公司于 2022 年 12 月 28 日召开的第八届董事会第十三次会议审议通过，公司控股子公司赛马物联以 1 元注册资本对应 1 元的价格向其全资子公司天津物联单方增资 7000 万元，增资完成后，赛马物联科技（天津）有限公司注册资本将由 1000 万元增加至 8000 万元。（详情请见公司于 2022 年 12 月 29 日在指定报刊及上交所网站披露的《宁夏建材第八届董事会第十三次会议决议公告》）。截至本报告披露日，已完成增资工商变更登记。

#### 1. 重大的股权投资

适用 不适用

#### 2. 重大的非股权投资

适用 不适用

1.经公司于 2021 年 4 月 20 日召开的第七届董事会第二十六次会议审议通过，公司控股子公司青水股份将 1 条 2000t/d 熟料生产线（全部置换）、1 条 2500t/d 熟料生产线（置换产能 2000 t/d）进行关停淘汰，通过产能置换的方式投资 51,669.31 万元，在原址宁夏吴忠市青铜峡镇卡子庙采用第二代智能化新型干法预分解窑生产工艺，建设一条 4000t/d 新型干法水泥熟料生产线及配套 7MW 纯低温余热发电项目（详情请见公司于 2021 年 4 月 21 日在指定报刊和上交所网站披露的《宁夏建材第七届董事会第二十六次会议决议公告》）。截止本报告披露日，该项目已建成投产。

2.经公司于 2021 年 4 月 30 日召开的第七届董事会第二十八次会议审议通过，公司所属全资子公司宁夏赛马 1 条 2000t/d 熟料生产线（产能全部置换）、乌海西水 1 条 2000t/d 熟料生产线（产能全部置换）、控股子公司青水股份 1 条 2500t/d 熟料生产线（本项目置换产能 500t/d，青水股份建设 4000t/d 二代新型干法节能环保示范生产线项目置换产能 2000t/d）进行关停淘汰，通过产能减量置换的方式，由公司全资子公司同心赛马投资 104,000.27 万元，采用第二代智能化新型干法预分解窑生产工艺，建设乡村振兴 4000t/d 绿色智能二代新型干法水泥生产线及配套 7MW 纯低温余热发电项目（详情请见公司于 2021 年 5 月 6 日在指定报刊和上交所网站披露的《宁夏建材第七届董事会第二十八次会议决议公告》）。截止本报告披露日，尚在办理开工手续。

3.经公司于 2022 年 3 月 17 日召开的第八届董事会第七次会议审议通过，公司投资 35,151.56 万元在宁夏银川市西夏区中关村创新创业科技园内建设数据中心项目一期工程，建设规模为可容纳 1539 个机柜，本期投产 1026 个机柜。建设内容为 1 栋数据中心、1 栋动力中心、1 栋研发综合楼。（详情请见公司于 2022 年 3 月 19 日在指定报刊和上交所网站披露的《宁夏建材第八届董事会第七次会议决议公告》）。截止本报告披露日，该项目已进入设备安装阶段。

#### 3. 以公允价值计量的金融资产

适用 不适用

证券投资情况

适用 不适用

私募基金投资情况

适用 不适用

衍生品投资情况

适用 不适用

#### 4. 报告期内重大资产重组整合的具体进展情况

√适用 □不适用

公司分别于2022年4月28日、2022年12月28日召开董事会审议通过重大资产重组相关议案，公司拟通过向中建信息全体股东发行股份方式换股吸收合并中建信息并募集配套资金，同时天山股份拟以现金增资方式取得宁夏建材下属水泥等相关业务子公司控股权及其持有的水泥等相关业务涉及的商标等资产。（详情请参见公司于2022年4月29日、2022年12月29日在指定报刊和上交所网站披露的相关公告）

根据重大资产重组工作安排，公司于2022年4月28日召开第八届董事会第九次会议审议通过《关于宁夏建材集团股份有限公司水泥资产内部整合的议案》，同意公司全资子公司宁夏赛马以账面价值购买公司持有的青水股份51%股权、中宁赛马51%股权、吴忠赛马51%股权、石嘴山赛马51%股权、固原赛马51%股权、赛马科进51%股权、乌海西水51%股权、乌海赛马51%股权、中材甘肃51%股权、喀喇沁水泥51%股权、天水中材51%股权、同心赛马51%股权以及公司持有的水泥等相关业务涉及的商标等资产（详情请见公司于2022年4月29日在指定报刊和上交所网站披露的《宁夏建材第八届董事会第九次会议决议公告》）。报告期末，公司已完成上述股权转让工商变更登记工作。

截止目前本次交易涉及的审计、评估等工作尚未完成。公司将在审计、评估等工作完成后再次召开董事会，对相关事项进行审议并披露重组报告书等文件，并由董事会提请股东大会审议本次交易相关议案。

##### 独立董事意见

1.公司独立董事于2022年4月28日对本次交易发表了独立意见：1.本次交易的方案符合《中华人民共和国公司法》（以下简称“《公司法》”）《中华人民共和国证券法》（以下简称“《证券法》”）《上市公司重大资产重组管理办法》（以下简称“《重组管理办法》”）《关于规范上市公司重大资产重组若干问题的规定》及其他有关法律、法规及规范性文件的规定。2.公司符合实施本次交易的各项条件。3.根据《上市公司重大资产重组管理办法》《上海证券交易所股票上市规则》等相关规定，本次交易构成重大资产重组，构成公司关联交易。本次交易的有关议案在提交董事会审议前已征得独立董事的事前认可。本次交易的相关事项已经公司第八届董事会第九次会议审议通过，关联董事在表决过程中已依法回避，亦未委托其他非关联董事行使表决权。本次董事会会议的召集、召开及表决程序符合法律法规和公司章程的规定。4.《宁夏建材集团股份有限公司换股吸收合并中建信息科技股份有限公司及重大资产出售并募集配套资金暨关联交易预案》及公司与中建信息签署的《宁夏建材集团股份有限公司与中建信息科技股份有限公司之吸收合并协议》、公司与天山股份签署了《宁夏建材集团股份有限公司与新疆天山水泥股份有限公司之重大资产出售协议》符合相关法律法规规定。5.本次交易涉及的关联交易符合公平、公开、公正的原则，定价方式符合《公司法》《证券法》《重组管理办法》等法律、法规及规范性文件的相关规定，符合公司和全体股东的利益，不存在损害公司及其股东特别是中小股东利益的情形。本次交易将为宁夏建材除中国建材股份有限公司外的全体股东提供收购请求权，将为中建信息除中建信息智慧物联有限公司、中建信息集团进出口有限公司、中建信息联合投资有限公司、中建信息投资有限公司外的全体股东提供现金选择权，该等措施的设置有利于保护中小股东的合法权益。6.本次交易有利于公司解决同业竞争问题，增强公司的持续经营能力和长远发展，符合全体股东的现实及长远利益。

综上，我们认为本次交易有利于公司长远发展，符合公司和全体股东利益，不存在损害中小股东利益的情况，相关事项符合适用法律法规和公司章程的规定。（详情请见公司于 2022 年 4 月 29 日在上交所网站披露的《宁夏建材独立董事关于公司换股吸收合并中建材信息技术股份有限公司及向新疆天山水泥股份有限公司出售重大资产暨关联交易有关事项的独立意见》）

2.公司独立董事于 2022 年 12 月 28 日对本次交易发表了独立意见：1.本次调整后的交易方案符合《中华人民共和国公司法》（以下简称“《公司法》”）《中华人民共和国证券法》（以下简称“《证券法》”）《上市公司重大资产重组管理办法》（以下简称“《重组管理办法》”）《关于规范上市公司重大资产重组若干问题的规定》及其他有关法律法规及规范性文件的规定。2.公司符合实施本次交易的各项条件。3.根据《上市公司重大资产重组管理办法》《上海证券交易所股票上市规则》等相关规定，本次交易构成重大资产重组，构成公司关联交易。本次交易的有关议案在提交董事会审议前已征得独立董事的事前认可。本次交易的相关事项已经公司第八届董事会第十三次会议审议通过，关联董事在表决过程中已依法回避，亦未委托其他非关联董事行使表决权。本次董事会会议的召集、召开及表决程序符合法律法规和公司章程的规定。4.《宁夏建材集团股份有限公司换股吸收合并中建材信息技术股份有限公司及重大资产出售并募集配套资金暨关联交易预案（修订稿）》、公司与中建信息签署的《宁夏建材集团股份有限公司与中建材信息技术股份有限公司之吸收合并协议之补充协议（一）》及公司与中材集团签署的《中国中材集团有限公司与宁夏建材集团股份有限公司关于非公开发行股票之股份认购协议》符合相关法律法规规定。5.由于公司拟增加中国中材集团有限公司（以下简称“中材集团”）为募集配套资金的认购方，募集配套资金交易对方由不超过 35 名特定投资者变更为包括中材集团在内的不超过 35 名特定投资者。根据《重组管理办法》《第二十八条、第四十五条的适用意见——证券期货法律适用意见第 15 号》的相关规定，本次调整构成对重组方案的重大调整。6.本次交易涉及的关联交易符合公平、公开、公正的原则，定价方式符合《公司法》《证券法》《重组管理办法》等法律、法规及规范性文件的相关规定，符合公司和全体股东的利益，不存在损害公司及其股东特别是中小股东利益的情形。本次交易将为宁夏建材除中国建材股份有限公司外的全体股东提供收购请求权，将为中建信息除中建材智慧物联有限公司、中建材集团进出口有限公司、中建材联合投资有限公司、中建材投资有限公司外的全体股东提供现金选择权，该等措施的设置有利于保护中小股东的合法权益。7.本次交易有利于公司解决同业竞争问题，增强公司的持续经营能力和长远发展，符合全体股东的现实及长远利益。

综上，我们认为本次交易有利于公司长远发展，符合公司和全体股东利益，不存在损害中小股东利益的情况，相关事项符合适用法律法规和公司章程的规定。（详情请见公司于 2022 年 12 月 29 日在上交所网站披露的《宁夏建材独立董事关于公司换股吸收合并中建材信息技术股份有限公司及向新疆天山水泥股份有限公司出售重大资产暨关联交易有关事项的独立意见》）

#### (六) 重大资产和股权出售

√适用 □不适用

详情请见前述“(五) 4. 报告期内重大资产重组整合的具体进展情况”中的相关内容。

#### (七) 主要控股参股公司分析

√适用 □不适用

| 子公司全称 | 业务性质 | 持股比例(%) |    |    | 资产规模<br>(万元) | 净利润<br>(万元) |
|-------|------|---------|----|----|--------------|-------------|
|       |      | 直接      | 间接 | 合计 |              |             |
|       |      |         |    |    |              |             |

|                 |               |       |    |       |            |           |
|-----------------|---------------|-------|----|-------|------------|-----------|
| 宁夏赛马水泥有限公司（本部）  | 水泥及水泥熟料的生产、销售 | 100   | -  | 100   | 270,347.50 | 712.85    |
| 宁夏青铜峡水泥股份有限公司   | 水泥及水泥熟料的生产、销售 | 36.32 | 51 | 87.32 | 133,141.01 | 12,702.73 |
| 中材甘肃水泥有限责任公司    | 水泥及水泥熟料的生产、销售 | 47.42 | 51 | 98.42 | 65,732.53  | 11,927.92 |
| 天水中材水泥有限责任公司    | 水泥及水泥熟料的生产、销售 | 29    | 51 | 80    | 90,627.22  | 11,777.84 |
| 吴忠赛马新型建材有限公司    | 水泥及水泥熟料的生产、销售 | 49    | 51 | 100   | 66,950.01  | 4,394.92  |
| 喀喇沁草原水泥有限责任公司   | 水泥及水泥熟料的生产、销售 | 49    | 51 | 100   | 65,012.42  | 1,649.72  |
| 宁夏中宁赛马水泥有限公司    | 水泥的生产、销售      | 49    | 51 | 100   | 33,083.75  | 232.21    |
| 乌海市西水水泥有限责任公司   | 水泥及水泥熟料的生产、销售 | 46.04 | 51 | 97.04 | 44,772.29  | 4,093.47  |
| 宁夏赛马科进混凝土有限公司   | 商品混凝土的制造与销售   | 49    | 51 | 100   | 52,103.81  | 2,565.02  |
| 乌海赛马水泥有限责任公司    | 水泥及水泥熟料的生产、销售 | 49    | 51 | 100   | 38,112.25  | 2,579.39  |
| 宁夏石嘴山赛马水泥有限责任公司 | 水泥生产与销售       | 49    | 51 | 100   | 14,201.90  | 3,018.34  |
| 宁夏嘉华固井材料有限公司    | 固井材料的生产、销售    | 50    | -  | 50    | 19,736.88  | 1,023.85  |
| 赛马物联（科技）宁夏有限公司  | 数字物流业务        | 55    | -  | 55    | 164,714.00 | 635.44    |
| 固原市赛马新型建材有限公司   | 水泥及水泥熟料的生产、销售 | 49    | 51 | 100   | 17,283.66  | 84.68     |

（1）2022 年，公司全资子公司宁夏赛马（本部）实现营业收入 86,152.88 万元，同比减少 8.17%，营业利润 7,117.53 万元，同比减少 42.66%，净利润 712.85 万元，同比减少 93.23%。报告期，该公司水泥价升量降，致使营业收入同比减少，原燃材料价格上涨使得营业成本上升，营业外支出增加导致净利润同比减少。

（2）2022 年，公司控股子公司青水股份实现营业收入 74,966.29 万元，同比增加 2.05%，营业利润 15,022.18 万元，同比减少 24.64%，净利润 12,702.73 万元，同比减少 25.57%。报告期，该公司产品销量及价格同比下降致使营业收入同比减少，因原煤采购价格上涨导致营业成本同比上升，营业利润及净利润同比减少。

（3）2022 年，公司控股子公司中材甘肃实现营业收入 61,177.99 万元，同比减少 4.21%，营业利润 14,025.36 万元，同比减少 29.32%，净利润 11,927.92 万元，同比减少 29.93%。报告期，该公司产品价升量降，致使营业收入同比减少，原燃材料价格上涨使得营业成本上升，导致营业利润及净利润同比减少。

（4）2022 年，公司控股子公司天水中材实现营业收入 67,436.79 万元，同比减少 10.40%，营业利润 14,151.27 万元，同比减少 27.18%，净利润 11,777.84 万元，同比减少 26.86%。报告期，该公司水泥产品及商品混凝土价升量降，最终影响收入同比下降，原燃材料采购价格上涨使营业成本上升，导致营业利润及净利润同比减少。

（5）2022 年，公司全资子公司吴忠赛马实现营业收入 33,221.02 万元，同比增加 15.46%，营业利润 5,329.35 万元，同比减少 24.89%，净利润 4,394.92 万元，同比减少 27.70%。报告期，该公司产品价格上升，使营业收入同比增加，原煤采购价格上涨导致营业成本同比上升，营业利润及净利润同比下降。

（6）2022 年，公司全资子公司喀喇沁公司实现营业收入 35,344.71 万元，同比减少 25.43%，营业利润 2,268.16 万元，同比减少 69.69%，净利润 1,649.72 万元，同比减少 70.58%。报告期，该公司产品销量及价格同比下降使得营业收入同比减少，因原燃材料价格上涨使得营业成本同比上升，营业利润及净利润等指标同比下降。

（7）2022 年，公司全资子公司中宁赛马实现营业收入 19,751.17 万元，同比减少 32.06%，营业利润 311.91 万元，同比减少 93.07%，净利润 232.21 万元，同比减少 93.67%。报告期，该公司



产品价升量降使营业收入同比下降，原材料采购成本上涨导致营业成本同比上升，同时因 2021 年处置产能减量置换资产使资产处置收益增加，致使报告期营业利润、净利润同比降低。

(8) 2022 年，公司全资子公司乌海西水实现营业收入 68,097.42 万元，同比增加 11.56%，实现营业利润 5,573.44 万元，同比增加 81.84%，净利润 4,093.47 万元，同比增加 40.73%。该公司水泥、熟料销量增加，抵补骨料销量下滑影响，因各产品价格同比上升，致使营业收入、营业利润和净利润同比增加。

(9) 2022 年，公司全资子公司赛马科进实现营业收入 27,815.49 万元，同比减少 22.18%，实现营业利润 3,444.75 万元，同比减少 0.82%，净利润 2,565.02 万元，同比减少 8.16%。报告期，该公司产品销量下降，致使营业收入同比减少，原材料价格上涨使得营业成本上升，导致营业利润及净利润同比减少。

(10) 2022 年，公司全资子公司乌海赛马实现营业收入 32,566.22 万元，同比增加 20.14%，营业利润 3,020.39 万元，同比增长 5.97%，净利润 2,579.39 万元，同比增加 19.92%。报告期，该公司水泥销量同比下降，但因水泥产品价格上升弥补了销量下滑对营业收入的影响，使得营业收入、营业利润及净利润同比增加。

(11) 2022 年，公司全资子公司石嘴山赛马实现营业收入 20,110.05 万元，同比增加 41.03%，营业利润 3,553.25 万元，同比增加 71.33%，净利润 3,018.34 万元，同比增加 71.78%。报告期，该公司水泥价格同比上升，使得营业收入、营业利润、净利润同比上升。

(12) 2022 年，公司控股子公司嘉华固井实现营业收入 22,209.12 万元，同比增加 8.56%，营业利润 1,177.58 万元，同比减少 7.22%，净利润 1,023.85 万元，同比减少 20.97%。报告期，该公司固井材料销量上升，营业收入增加，但因原材料涨价，制造成本上升，导致营业利润及净利润同比下降。

(13) 2022 年，公司控股子公司赛马物联实现营业收入 421,479.33 万元，同比增加 253.52%，营业利润 746.69 万元，同比增加 258.25%，净利润 635.44 万元，同比增加 52.45%。报告期内，公司加快数字物流业务外部拓展力度，该业务收入增加使得公司营业收入同比大幅增加（其中来自中国建材集团及公司内部企业收入占比为 80.43%），但因毛利率较低，致使利润指标增加较低。

(14) 2022 年，公司全资子公司固原赛马实现营业收入 16,530.12 万元，同比增加 324.01%；营业利润 97.23 万元，同比增加 332.33%，净利润 84.68 万元，同比增加 266.10%。报告期，该公司产品销量增加使营业收入同比上升，营业利润及净利润同比增加。

#### (八) 公司控制的结构化主体情况

适用 不适用

### 六、公司关于公司未来发展的讨论与分析

#### (一) 行业格局和趋势

适用 不适用

在需求大幅趋弱的环境下，解决水泥产能严重过剩问题将成为供给侧结构性改革的重点。原煤等原燃材料价格的上涨，将大幅度增加水泥生产成本，加之能耗、安全、环保、双碳要求不断提高，也导致水泥企业不断加大技改投入，致使企业成本增加，将对水泥行业效益稳增长提出挑战，水泥行业要坚定行业供给侧结构性改革主线，重点化解产能严重过剩与市场需求下行的主要矛盾，整合区域市场，提升产业集中度，以科技创新为动力，全面提升行业能效水平。

#### (二) 公司发展战略

适用 不适用



公司坚定不移贯彻“创新、协调、绿色、开放、共享”五大发展理念，秉承“稳健经营、精细化管理、创新机制、科学发展”的经营方针，以创新驱动发展、以改革赋能发展，以“保增长”为目标，把握“双碳”政策机遇，加强绿色生产、节能降耗、数字化、智能化改造，加快推进“我找车”数字物流平台业务推广应用，推动企业绿色、高质量、可持续发展。

### (三) 经营计划

√适用 □不适用

A. 公司在 2021 年度报告中披露 2022 年度经营计划：2022 年，公司计划水泥产销量 1,350 万吨，商品混凝土产销量 200 万方，骨料产销量 900 万吨，实现营业收入 54 亿元。2022 年度，公司实际生产水泥 1,266.07 万吨，完成计划的 93.78%；销售水泥 1,258.83 万吨，完成计划的 93.25%；混凝土产销量 155.08 万方，完成计划的 77.54%；生产骨料 599.96 万吨，完成计划 66.67%，销售骨料 545.83 万吨，完成计划的 60.65%。来自前述业务营业收入 48.15 亿元，完成计划的 89.17%，未完成计划的原因主要为所属区域基建及房地产项目投资不及预期，水泥市场需求下滑使得公司上述产品产销量未完成计划。

B. 2023 年计划：1) 水泥及熟料销量 1,315 万吨，骨料销量 420 万吨，商品混凝土销量 205 万方。基础建材业务实现营业收入 50 亿元；2) 继续加快推进“我找车”数字物流业务外部拓展。为完成上述任务，公司 2023 年主要工作如下：

1. 聚焦一线、贴近市场，深化行业自律，继续坚持推动错峰生产。

2. 抓住重点工程项目不丢，传统优势市场份额不减，全力拓展民用市场。商混、固井材料业务进一步恢复产能发挥率。

3. 进一步强化集中采购，稳定供给，严控采购价格，为成本费用的降低做出贡献。

4. 狠抓对标优化，着力解决企业内部发展不平衡问题。通过对标一流，提质量抓管控，全面提升生产运行指标。

5. “我找车”数字物流业务多措并举增体量，加大上线结算率。持续提升平台智能化，完善技术架构，增强用户体验；构建开放接口环境，强化平台共建能力。

### (四) 可能面对的风险

√适用 □不适用

1. 产能严重过剩局面依旧，市场需求不足，供需矛盾突出，市场竞争环境未得到改善。

公司继续坚持聚焦市场一线，践行“价本利”理念，科学统筹，稳定市场份额，继续加大产品质量管控力度，提高服务质量，不断提升公司市场竞争力。

2. 成本上升风险

煤炭等原燃材料价格上涨趋势没有改变，公司仍然面临产品生产成本大幅增加压力。

面对原燃材料等价格上涨的风险，公司将继续发挥共享采购的作用，在稳定供给的同时，深度挖潜，实现集中采购管控成本的目的。同时继续坚持精细管理，持续对标一流有效降低成本费用。

3. 环保政策的风险

在“碳达峰、碳中和”的政策背景下，随着国家对环境保护越来越重视，对水泥行业的环保标准也在不断提高，如果公司不能及时适应环保标准和相关法律法规要求的变化，可能对公司生产经营造成一定影响。

公司将积极关注国家环保标准及相关法律法规的变化，响应国家双碳政策，持续加大节能环保技术升级力度，推进绿色发展步伐，满足环保标准不断变化的要求。

**(五)其他**

□适用 √不适用

**七、公司因不适用准则规定或国家秘密、商业秘密等特殊原因，未按准则披露的情况和原因说明**

□适用 √不适用

**第四节 公司治理****一、公司治理相关情况说明**

√适用 □不适用

2022 年度，公司根据监管政策变化不断优化完善公司法人治理制度，公司股东大会、董事会、监事会及经理层根据各自权限及议事规则依法合规行使权利，承担义务。

（一）公司“三会”的建设情况。报告期，公司切实执行《股东大会议事规则》，确保股东依法行使股东权利。公司董事会由 7 名董事组成，其中 3 名为独立董事，各位董事能够依据《董事会议事规则》、《独立董事制度》的要求，从公司股东利益出发，严格履行职责；公司董事会下设的战略、审计、薪酬与考核委员会成员充分发挥专业作用，为董事会正确决策提供专业意见。公司监事会能够认真履行法律、法规规定的职责和义务，列席公司股东大会及董事会，参与重大事项决策，对公司董事、高级管理人员履行职责起到了很好的监督作用。

（二）控股股东行为规范，维护公司独立性。公司与控股股东的产权关系明晰，不存在资产被其无偿占用的情况，公司业务、人员、财务独立于控股股东，各机构独立运作，除控股股东管理人员在公司担任董事、监事职务外，人员严格分开，不存在与控股股东职能部门之间的从属关系。

（三）公司建立了完善的内幕信息知情人登记管理制度，通过对内幕人员登记的责任主体、内幕人员的范围、登记方法，保密和处罚责任进行约束，明确各方的责任和义务，保证内幕信息知情人登记工作有效开展。

（四）公司进一步开展内控体系建设和完善工作，通过对公司的全面风险分析与管理提高公司治理水平，保证公司依法规范运作。公司以五部委下发的内部控制基本规范及其配套指引为指导，继续完善和实施企业内部控制体系建设，逐步提高公司依法规范运作水平。

（五）强化信息披露工作，加强投资者关系管理。报告期内，公司对外披露的临时公告及定期报告事项，均保证了内容的真实、准确、完整。公司加强对董事、监事及高级管理人员内幕信息保密意识的培训，提高其内幕信息保密意识。报告期公司加强与投资者的沟通和交流，切实维护投资者合法权益

公司治理与法律、行政法规和中国证监会关于上市公司治理的规定是否存在重大差异；如有重大差异，应当说明原因

□适用 √不适用

**二、公司控股股东、实际控制人在保证公司资产、人员、财务、机构、业务等方面独立性的具体措施，以及影响公司独立性而采取的解决方案、工作进度及后续工作计划**

√适用 □不适用

公司控股股东、实际控制人在资产、人员、财务、机构和业务方面与公司保持分开，并严格遵守中国证监会关于上市公司独立性的相关规定，不存在利用控股地位违反公司规范运作程序、干预公司经营决策、损害公司和其他股东的合法权益的情况，亦不存在占用公司及其控制的下属企业的资金的情况。

控股股东、实际控制人及其控制的其他单位从事与公司相同或者相近业务的情况，以及同业竞争或者同业竞争情况发生较大变化对公司的影响、已采取的解决措施、解决进展以及后续解决计划

适用 不适用

鉴于公司控股股东、实际控制人及其控制的其他单位从事与公司相同或相近业务的情况，公司控股股东、实际控制人已承诺解决同业竞争（公司控股股东、实际控制人承诺解决同业竞争详情请参见本年报“第六节重要事项”之“承诺事项履行情况”中关于同业竞争的有关描述）。为彻底解决同业竞争，2022年4月、12月，公司分别召开董事会审议通过重大资产重组相关议案，拟通过向中建信息全体股东发行股份方式换股吸收合并中建信息并募集配套资金，同时天山股份拟以现金增资方式取得公司下属水泥等相关业务子公司控股权。关于本次重组进展情况请参见本年报第三节“五（五）4.报告期内重大资产重组整合的具体进展情况”中的相关内容。

### 三、股东大会情况简介

| 会议届次            | 召开日期             | 决议刊登的指定网站的查询索引 | 决议刊登的披露日期        | 会议决议   |
|-----------------|------------------|----------------|------------------|--|
| 2021 年年度股东大会    | 2022 年 4 月 13 日  | www.sse.com.cn | 2022 年 4 月 14 日  | 会议审议的各项议案均获得通过，详情请见公司在指定报刊及上交所网站（ <a href="http://www.sse.com.cn">http://www.sse.com.cn</a> ）披露的《宁夏建材 2021 年年度股东大会决议公告》    |
| 2022 年第一次临时股东大会 | 2022 年 7 月 15 日  | www.sse.com.cn | 2022 年 7 月 16 日  | 会议审议的各项议案均获得通过，详情请见公司在指定报刊及上交所网站（ <a href="http://www.sse.com.cn">http://www.sse.com.cn</a> ）披露的《宁夏建材 2022 年第一次临时股东大会决议公告》 |
| 2022 年第二次临时股东大会 | 2022 年 11 月 15 日 | www.sse.com.cn | 2022 年 11 月 16 日 | 会议审议的各项议案均获得通过，详情请见公司在指定报刊及上交所网站（ <a href="http://www.sse.com.cn">http://www.sse.com.cn</a> ）披露的《宁夏建材 2022 年第二次临时股东大会决议公告》 |

表决权恢复的优先股股东请求召开临时股东大会

适用 不适用

股东大会情况说明

适用 不适用

## 四、董事、监事和高级管理人员的情况

## (一) 现任及报告期内离任董事、监事和高级管理人员持股变动及报酬情况

√适用 □不适用

单位：股

| 姓名  | 职务(注)   | 性别 | 年龄 | 任期起始日期     | 任期终止日期     | 年初持股数 | 年末持股数 | 年度内股份增减变动量 | 增减变动原因 | 报告期内从公司获得的税前报酬总额（万元） | 是否在公司关联方获取报酬 |
|-----|---------|----|----|------------|------------|-------|-------|------------|--------|----------------------|--------------|
| 王玉林 | 董事长     | 男  | 53 | 2022-02-14 | 2024-05-25 | 0     | 0     | 0          |        | 228.55               | 否            |
|     | 总裁（离任）  |    |    | 2021-05-26 | 2022-04-27 | 0     | 0     | 0          |        |                      |              |
| 余明清 | 董事      | 男  | 59 | 2021-05-26 | 2024-05-25 | 0     | 0     | 0          |        | 0                    | 是            |
| 于凯军 | 董事      | 男  | 59 | 2021-05-26 | 2024-05-25 | 0     | 0     | 0          |        | 0                    | 是            |
| 蒋明刚 | 副总裁（离任） | 男  | 52 | 2021-05-26 | 2022-04-27 | 0     | 0     | 0          |        | 188.12               | 否            |
|     | 总裁      |    |    | 2022-04-28 | 2024-05-25 |       |       |            |        |                      |              |
|     | 董事      |    |    | 2022-07-15 | 2024-05-25 |       |       |            |        |                      |              |
| 张文君 | 独立董事    | 男  | 57 | 2021-05-26 | 2024-05-25 | 0     | 0     | 0          |        | 5                    | 否            |
| 黄爱学 | 独立董事    | 男  | 53 | 2021-05-26 | 2024-05-25 | 0     | 0     | 0          |        | 5                    | 否            |
| 陈世宁 | 独立董事    | 男  | 52 | 2021-05-26 | 2024-05-25 | 0     | 0     | 0          |        | 5                    | 否            |
| 朱戬  | 监事会主席   | 男  | 56 | 2021-05-26 | 2024-05-25 | 0     | 0     | 0          |        | 101.00               | 否            |
| 崔向阳 | 监事      | 男  | 52 | 2021-05-26 | 2024-05-25 | 0     | 0     | 0          |        | 0                    | 是            |
| 孙学祥 | 职工代表监事  | 男  | 51 | 2021-05-26 | 2024-05-25 | 0     | 0     | 0          |        | 39.92                | 否            |
| 武雄  | 副总裁     | 男  | 55 | 2021-05-26 | 2024-05-25 | 0     | 0     | 0          |        | 167.00               | 否            |
| 李卫东 | 副总裁     | 男  | 56 | 2021-05-26 | 2024-05-25 | 0     | 0     | 0          |        | 161.00               | 否            |
| 王常军 | 副总裁     | 男  | 56 | 2021-05-26 | 2024-05-25 | 800   | 800   | 0          |        | 180.79               | 否            |
| 梁澧  | 财务总监    | 女  | 51 | 2021-05-26 | 2024-05-25 | 0     | 0     | 0          |        | 168.50               | 否            |
| 林凤萍 | 董事会秘    | 女  | 44 | 2021-05-26 | 2024-05-25 | 0     | 0     | 0          |        | 86.22                | 否            |

|    |            |   |   |            |            |     |     |   |   |          |   |
|----|------------|---|---|------------|------------|-----|-----|---|---|----------|---|
|    | 书<br>总法律顾问 |   |   | 2021-07-22 | 2024-05-25 |     |     |   |   |          |   |
| 合计 | /          | / | / | /          | /          | 800 | 800 | 0 | / | 1,336.10 | / |

| 姓名  | 主要工作经历   |
|-----|--|
| 王玉林 | 曾任宁夏赛马水泥（集团）有限责任公司烧成分厂厂长，宁夏赛马实业股份有限公司烧成分厂厂长、干法分厂厂长，宁夏赛马实业股份有限公司总经理助理、副总经理，宁夏青铜峡水泥股份有限公司董事、总经理，公司党委副书记、副总裁、总裁。现任公司党委书记、董事长。   |
| 余明清 | 曾任中国中材股份有限公司副总裁，中国非金属材料总公司副总经理，中材高新材料股份有限公司董事长，北新集团建材股份有限公司董事。现任中国建材股份有限公司副总裁，中建材蚌埠玻璃工业设计研究院有限公司董事，中材科技股份有限公司董事，中材水泥有限责任公司监事会主席，中材高新材料股份有限公司董事，中国建材国际工程股份有限公司董事，公司董事。  |
| 于凯军 | 曾任深圳兰光电子工业总公司财务部经理、财务总监，兰光科技股份有限公司董事、副总经理、财务负责人，中国中材国际工程股份有限公司财务总监，新疆天山水泥股份有限公司，宁夏建材集团股份有限公司监事，北京金隅集团股份有限公司董事，中国中材股份有限公司副总裁、财务总监，中国建材集团财务有限公司董事，中国建材股份有限公司副总裁、董事会秘书、总法律顾问。现任中国建材股份有限公司专务，中国海螺创业控股有限公司董事，中建材（安徽）新材料产业投资基金合伙企业（有限合伙）投委会委员，中建材（安徽）新材料基金管理有限公司董事，海建香港控股有限公司董事会副主席，北京金隅集团股份有限公司监事，中国建材控股有限公司董事，中建材投资有限公司董事，安徽海中环保有限责任公司董事，公司董事。 |
| 蒋明刚 | 曾任宁夏中宁赛马水泥公司副总经理，宁夏赛马科进混凝土有限公司总经理，乌海赛马水泥有限责任公司执行董事、总经理，宁夏赛马水泥有限公司党委书记、执行董事、总经理，公司副总裁，现任公司党委副书记、董事、总裁。  |
| 张文君 | 曾任灵武市民贸特需供应公司副经理、宁夏会计师事务所部门经理、五联联合会计师事务所宁夏分所部门经理、北京五联方圆会计师事务所宁夏分所副主任会计师、宁夏分所副所长、中银绒业股份有限公司独立董事、宁夏青龙管业股份有限公司独立董事。现任吴忠仪表有限责任公司财务总监、宁夏西部创业实业股份有限公司独立董事、东方钽业股份有限公司独立董事、宝塔实业股份有限公司独立董事、宁夏晓鸣农牧股份有限公司独立董事，公司独立董事。   |
| 黄爱学 | 曾任银星能源股份有限公司独立董事。现兼任中国法学会商法学研究会理事，宁夏法学会常务理事，北京市德鸿（银川）律师事务所兼职律师，现任北方民族大学法学院教授，硕士研究生导师、宁夏银星能源股份有限公司独立董事公司独立董事，公司独立董事。  |
| 陈世宁 | 曾任中行银川市分行信贷业务科副科长、中行宁夏分行公司业务处二科科长、风险管理处尽职调查科科长、兴业银行北京市分行风险管理处信贷审批主管、宁夏银行公司业务部副总经理。筹建并发起设立中国银河证券在宁首家分支机构，先后任银河证券银川营业部总经理、宁夏分公司总经理、银河证券公司首届产品评审委员会委员、宁夏证券期货业协会副秘书长职务。现任览山(宁夏)基金管理有限公司总经理，公司独立董事。   |

|     |  |
|-----|--|
| 朱彧  | 曾任宁夏青铜峡铝厂电解一分厂副厂长，宁夏青铜峡铝业股份公司副总经理，神华宁夏煤业集团公司宁东生产指挥部总指挥助理（挂职），宁夏建材集团有限责任公司副总经理，宁夏建材集团股份有限公司副总裁，中材甘肃水泥有限责任公司董事长、总经理。现任公司监事会主席、安全总监。                |
| 崔向阳 | 曾任中国建材建设总公司经营管理部业务经理、高级业务经理，中国中材集团有限公司资产经营部高级业务经理、法律事务部高级业务经理，中国中材股份有限公司法律事务部高级业务经理、办公室（董办）主任助理，中国建材股份有限公司法律事务部总经理助理。现任中国建材股份有限公司法律事务部副总经理，公司监事。 |
| 孙学祥 | 曾任宁夏赛马实业股份有限公司兰山分厂厂长助理，公司运行管理部部长助理、副部长，公司人力资源部副部长、工会副主席、党委工作部及人力资源部部长，天水中材水泥有限公司总经理助理。现任公司职工监事，天水中材水泥有限公司副总经理。                                   |
| 武 雄 | 曾任宁夏建材集团有限责任公司董事，宁夏赛马实业股份有限公司董事、副总经理、董事会秘书，公司董事会秘书。现任公司党委副书记、副总裁。  |
| 李卫东 | 曾任宁夏中宁赛马水泥有限公司执行董事、总经理，中材甘肃水泥有限责任公司董事长、总经理，宁夏赛马水泥有限公司董事长、总经理，现任公司副总裁。  |
| 王常军 | 曾任宁夏青铜峡水泥股份有限公司总工程师，中材甘肃水泥有限责任公司副总经理，宁夏青铜峡水泥股份有限公司副总经理兼总工程师、宁夏青铜峡水泥股份有限公司党委书记、董事长、总经理。现任公司副总裁。   |
| 梁澧  | 曾任国家建材局人工晶体研究所助理会计师，中国联合水泥有限责任公司会计师、资产财务部副总经理，中国联合水泥集团有限公司财务副总监、资产财务部总经理。现任公司财务总监。   |
| 林凤萍 | 曾任公司证券事务代表、证券部副部长、部长。现任公司董事会秘书、总法律顾问、证券法务部部长。  |

其它情况说明

适用 不适用

**(二) 现任及报告期内离任董事、监事和高级管理人员的任职情况****1. 在股东单位任职情况**

√适用 □不适用

| 任职人员姓名       | 股东单位名称 | 在股东单位担任的职务 | 任期起始日期   | 任期终止日期 |
|--------------|--------|------------|----------|--------|
| 余明清          | 中国建材股份 | 副总裁        | 2018年5月  | 至今     |
| 于凯军          | 中国建材股份 | 专务         | 2021年11月 | 至今     |
| 崔向阳          | 中国建材股份 | 法律事务部副总经理  | 2021年2月  | 至今     |
| 在股东单位任职情况的说明 | 中国建材股份 |            |          |        |

**2. 在其他单位任职情况**

√适用 □不适用

| 任职人员姓名 | 其他单位名称                     | 在其他单位担任的职务 | 任期起始日期   | 任期终止日期 |
|--------|----------------------------|------------|----------|--------|
| 余明清    | 中建材蚌埠玻璃工业设计研究院有限公司         | 董事         | 2021年11月 | 至今     |
| 余明清    | 中材科技股份有限公司                 | 董事         | 2021年6月  | 至今     |
| 余明清    | 中材水泥有限责任公司                 | 监事         | 2020年7月  | 至今     |
| 余明清    | 中材高新材料股份有限公司               | 董事         | 2020年7月  | 至今     |
| 余明清    | 中国中材国际工程股份有限公司             | 董事         | 2020年4月  | 至今     |
| 于凯军    | 中国海螺创业控股有限公司               | 董事         | 2021年11月 | 至今     |
| 于凯军    | 中建材（安徽）新材料产业投资基金合伙企业（有限合伙） | 投委会委员      | 2021年10月 | 至今     |
| 于凯军    | 中建材（安徽）新材料基金管理有限公司         | 董事         | 2021年10月 | 至今     |
| 于凯军    | 北京金隅集团股份有限公司               | 监事         | 2015年11月 | 至今     |
| 于凯军    | 安徽海中环保有限责任公司               | 董事         | 2019年3月  | 至今     |
| 于凯军    | 中国建材控股有限公司                 | 董事         | 2019年3月  | 至今     |
| 于凯军    | 中建材投资有限公司                  | 董事         | 2019年5月  | 至今     |
| 于凯军    | 海建香港控股有限公司                 | 董事会副主席     | 2020年8月  | 至今     |
| 陈世宁    | 览山(宁夏)基金管理有限公司             | 总经理        | 2018年11月 | 至今     |
| 张文君    | 宁夏西部创业实业股份有限公司             | 独立董事       | 2019年11月 | 至今     |
| 张文君    | 东方钽业股份有限公司                 | 独立董事       | 2020年5月  | 至今     |
| 张文君    | 宝塔实业股份有限公司                 | 独立董事       | 2021年1月  | 至今     |
| 张文君    | 宁夏晓鸣农牧股份有限公司               | 独立董事       | 2022年4月  | 至今     |
| 张文君    | 吴忠仪表有限责任公司                 | 财务总监       | 2010年4月  | 至今     |
| 黄爱学    | 北方民族大学                     | 教授         | 2011年7月  | 至今     |
| 黄爱学    | 北京市德鸿（银川）律师事务所             | 兼职律师       | 2020年6月  | 至今     |
| 黄爱学    | 中国法学会商法学研究会                | 理事         | 2016年5月  | 至今     |
| 黄爱学    | 宁夏法学会                      | 理事         | 2015年6月  | 至今     |
| 黄爱学    | 宁夏银星能源股份有限公司               | 独立董事       | 2022年11月 | 至今     |

|              |   |
|--------------|---|
| 在其他单位任职情况的说明 | 无 |
|--------------|---|

**(三) 董事、监事、高级管理人员报酬情况**

√适用 □不适用

|                             |  |
|-----------------------------|--|
| 董事、监事、高级管理人员报酬的决策程序         | 公司高级管理人薪酬议案经公司董事会薪酬与考核委员会审议通过后，提交董事会审议批准。公司独立董事依据公司股东大会批准的标准领取；公司监事不以监事职务领取薪酬。 |
| 董事、监事、高级管理人员报酬确定依据          | 公司高级管理人员报酬由董事会薪酬与考核委员会根据公司生产经营情况及经营业绩，按薪酬与经营结果挂钩的原则和办法确定薪酬方案并提出议案。             |
| 董事、监事和高级管理人员报酬的实际支付情况       | 2022 年度实际支付 1336.10 万元   |
| 报告期末全体董事、监事和高级管理人员实际获得的报酬合计 | 2022 年度实际获得 1336.10 万元   |

**(四) 公司董事、监事、高级管理人员变动情况**

√适用 □不适用

| 姓名  | 担任的职务 | 变动情形 | 变动原因 |
|-----|-------|------|------|
| 王玉林 | 董事长   | 选举   | 注 1  |
| 王玉林 | 总裁    | 离任   | 注 2  |
| 蒋明刚 | 总裁    | 聘任   | 注 2  |
| 蒋明刚 | 董事    | 选举   | 注 3  |

注 1.尹自波因工作调动申请辞去公司董事长、董事及董事会战略委员会主任委员、委员职务，2022 年 2 月 14 日，经公司第八届董事会第一次临时会议决议，选举王玉林为公司新任董事长。详情请见公司于 2022 年 2 月 15 日在指定报刊和上交所网站公布的《宁夏建材第八届董事会第一次临时会议决议公告》及《宁夏建材关于董事长辞职暨选举新任董事长的公告》。

注 2.2022 年 4 月 28 日，经公司第八届董事会第九次会议决议，同意王玉林辞去公司总裁职务，聘任蒋明刚为公司新任总裁。详情请见公司于 2022 年 4 月 29 日在指定报刊和上交所网站公布的《宁夏建材第八届董事会第九次会议决议公告》及《宁夏建材关于公司总裁辞职暨聘任新任总裁的公告》。

注 3.2022 年 7 月 15 日，经公司 2022 年第一次临时股东大会决议，补选蒋明刚为公司第八届董事会非独立董事，详情请见公司于 2022 年 7 月 16 日在指定报刊和上交所网站公布的《宁夏建材 2022 年第一次临时股东大会决议公告》。

**(五) 近三年受证券监管机构处罚的情况说明**

□适用 √不适用

**(六) 其他**

□适用 √不适用

**五、报告期内召开的董事会有关情况**

| 会议届次         | 召开日期            | 会议决议  |
|--------------|-----------------|---|
| 八届董事会第六次会议   | 2022 年 1 月 27 日 | 会议审议的各项议案均获得通过，决议详情请见公司于 2022 年 1 月 28 日在指定报刊及上交所网站披露的《宁夏建材第八届董事会第六次会议决议公告》 |
| 八届董事会第一次临时会议 | 2022 年 2 月 14 日 | 会议审议的各项议案均获得通过，决议详情请见公司   |



|             |                  |   |
|-------------|------------------|---|
|             |                  | 于 2022 年 2 月 15 日在指定报刊及上交所网站披露的《宁夏建材第八届董事会第一次临时会议决议公告》                        |
| 八届董事会第七次会议  | 2022 年 3 月 17 日  | 会议审议的各项议案均获得通过，决议详情请见公司于 2022 年 3 月 19 日在指定报刊及上交所网站披露的《宁夏建材第八届董事会第七次会议决议公告》   |
| 八届董事会第八次会议  | 2022 年 4 月 26 日  | 会议审议的各项议案均获得通过，决议详情请见公司于 2022 年 4 月 27 日在指定报刊及上交所网站披露的《宁夏建材第八届董事会第八次会议决议公告》   |
| 八届董事会第九次会议  | 2022 年 4 月 28 日  | 会议审议的各项议案均获得通过，决议详情请见公司于 2022 年 4 月 29 日在指定报刊及上交所网站披露的《宁夏建材第八届董事会第九次会议决议公告》   |
| 八届董事会第十次会议  | 2022 年 5 月 31 日  | 会议审议的各项议案均获得通过，决议详情请见公司于 2022 年 6 月 1 日在指定报刊及上交所网站披露的《宁夏建材第八届董事会第十次会议决议公告》    |
| 八届董事会第十一次会议 | 2022 年 8 月 25 日  | 会议审议的各项议案均获得通过，决议详情请见公司于 2022 年 8 月 26 日在指定报刊及上交所网站披露的《宁夏建材第八届董事会第十一次会议决议公告》  |
| 八届董事会第十二次会议 | 2022 年 10 月 28 日 | 会议审议的各项议案均获得通过，决议详情请见公司于 2022 年 10 月 29 日在指定报刊及上交所网站披露的《宁夏建材第八届董事会第十二次会议决议公告》 |
| 八届董事会第十三次会议 | 2022 年 12 月 28 日 | 会议审议的各项议案均获得通过，决议详情请见公司于 2022 年 12 月 29 日在指定报刊及上交所网站披露的《宁夏建材第八届董事会第十三次会议决议公告》 |

## 六、董事履行职责情况

### (一) 董事参加董事会和股东大会的情况

| 董事姓名 | 是否独立董事 | 参加董事会情况    |        |           |        |      |               | 参加股东大会情况  |
|------|--------|------------|--------|-----------|--------|------|---------------|-----------|
|      |        | 本年应参加董事会次数 | 亲自出席次数 | 以通讯方式参加次数 | 委托出席次数 | 缺席次数 | 是否连续两次未亲自参加会议 | 出席股东大会的次数 |
| 王玉林  | 否      | 9          | 9      | 5         | 0      | 0    | 否             | 3         |
| 余明清  | 否      | 9          | 9      | 9         | 0      | 0    | 否             | 3         |
| 于凯军  | 否      | 9          | 9      | 9         | 0      | 0    | 否             | 3         |
| 蒋明刚  | 否      | 3          | 3      | 0         | 0      | 0    | 否             | 3         |
| 张文君  | 是      | 9          | 9      | 7         | 0      | 0    | 否             | 3         |
| 黄爱学  | 是      | 9          | 9      | 7         | 0      | 0    | 否             | 3         |
| 陈世宁  | 是      | 9          | 9      | 7         | 0      | 0    | 否             | 3         |

连续两次未亲自出席董事会会议的说明

适用 不适用

|                |   |
|----------------|---|
| 年内召开董事会会议次数    | 9 |
| 其中：现场会议次数      | 0 |
| 通讯方式召开会议次数     | 5 |
| 现场结合通讯方式召开会议次数 | 4 |

### (二) 董事对公司有关事项提出异议的情况

适用 不适用

## (三) 其他

□适用 √不适用

## 七、董事会下设专门委员会情况

√适用 □不适用

## (1). 董事会下设专门委员会成员情况

| 专门委员会类别  | 成员姓名                  |
|----------|-----------------------|
| 审计委员会    | 主任委员张文君，委员于凯军、黄爱学     |
| 薪酬与考核委员会 | 主任委员陈世宁，委员余明清、黄爱学     |
| 战略委员会    | 主任委员王玉林，委员余明清、于凯军、陈世宁 |

## (2). 报告期内审计委员会召开 5 次会议

| 召开日期             | 会议内容  | 重要意见和建议  | 其他履行职责情况 |
|------------------|---|--|----------|
| 2022 年 1 月 17 日  | 审议并通过《关于公司与中国中材集团有限公司签署借款合同暨关联交易的议案》  | 同意公司及全资子公司乌海西水分别与中材集团签署《借款合同》，将中材集团拨付给公司的国有资本经营预算资金共计 6,716 万元，调整为借款并形成中材集团对公司的债权，并结算已提供资金使用期间的利息。   | 无        |
| 2022 年 3 月 4 日   | 审议并通过《宁夏建材集团股份有限公司 2021 年度财务会计报告》、《宁夏建材集团股份有限公司 2021 年度内部控制评价报告》、《天职国际会计师事务所从事公司 2021 年度审计工作的总结报告》、《关于公司聘请 2022 年度财务和内部控制审计服务机构的议案》 | 公司 2021 年度财务会计报表真实、准确地反映了公司 2021 年底财务状况、2021 年度经营成果和现金流量等情况，同意将天职国际会计师事务所审计后的公司 2021 年度财务会计报表、公司 2021 年度内部控制评价报告、天职国际会计师事务所从事公司 2021 年度审计工作的总结报告提交公司董事会审核。同意公司聘请具备证券、期货业务资格的大华会计师事务所(特殊普通合伙)为公司 2022 年度财务和内部控制审计服务机构，承担本公司 2022 年度财务及内部控制审计工作。   | 无        |
| 2022 年 5 月 20 日  | 审议并通过《关于公司向控股股东中国建材股份有限公司借款暨关联交易的议案》  | 本次借款可为公司发展提供资金支持，降低公司整体财务费用，对公司发展有着积极的作用。本次借款利率不高于全国银行间同业拆借中心最新发布的贷款市场报价利率，计息方式按照借款实际使用天数计算，不会对公司的财务状况、经营成果及独立性构成重大影响。同意公司向中国建材股份借款，同意将该事项提交公司董事会审议。   | 无        |
| 2022 年 10 月 18 日 | 审议并通过《关于公司调整 2022 年度日常关联交易预计及预计 2023 年度日常关联交易的议案》、《关于公司与中国建材集团财务有限公司签署金融服务协议的议案》、《关于公司使用闲置自有资金购买保本型银行理财产品的议案》                       | 公司本次对 2022 年度日常关联交易预计额度进行调整及预计 2023 年度日常关联交易，是基于各公司日常生产经营及发展需要确定的，关联交易将严格遵循自愿、平等、诚信的原则，不会影响公司的独立性，不会对公司的持续经营能力产生不利影响。交易价格将根据政府部门出具的行业标准指导价、招标、市场比价、关联方提供给非关联第三方的价格等为依据确定，体现公允性原则；公司与中国建材集团财务有限公司签署《金融服务协议》，由财务公司向公司提供 2023 年度、2024 年度、2025 年度的存款、综合授信、结算及经中国银行监督管理委员会批准的可从事的金融服务，本次关联交易的目的 | 无        |

|                  |  |   |   |
|------------------|--|---|---|
|                  |  | 是优化公司财务管理，提高公司资金使用效率，降低公司融资成本和融资风险，不构成对公司独立性的影响，公司主要业务不会因此而对关联人形成依赖或者被其控制；公司使用闲置自有资金购买保本型银行理财产品可提高资金使用效率，降低财务费用，购买的理财产品为保本型银行理财产品，本金不存在风险。同意公司使用闲置自有资金购买保本型银行理财产品。同意将上述事项提交公司董事会审议。 |   |
| 2022 年 12 月 23 日 | 审议并通过《关于修改〈宁夏建材集团股份有限公司董事会审计委员会工作细则〉的议案》 | 同意修订后的《宁夏建材集团股份有限公司董事会审计委员会工作细则》  | 无 |

## (3). 报告期内战略委员会召开 4 次会议

| 召开日期             | 会议内容  | 重要意见和建议   | 其他履行职责情况 |
|------------------|---|---|----------|
| 2022 年 2 月 14 日  | 审议并通过《关于公司第八届董事会战略委员会主任委员辞职暨选举新任主任委员的议案》  | 由于工作调动原因，尹自波申请辞去公司第八届董事会战略委员会主任委员、委员职务，选举王玉林为公司第八届董事会战略委员会主任委员。 | 无        |
| 2022 年 3 月 4 日   | 审议并通过《关于公司投资建设中国建材互联网产业园数据中心项目一期工程的议案》  | 经过充分沟通讨论，对本次会议所议事项无异议，同意提交公司董事会审议。                              | 无        |
| 2022 年 4 月 15 日  | 审议并通过《关于乌海市西水水泥有限责任公司增资扩股暨购买矿权的议案》  | 经过充分沟通讨论，对本次会议所议事项无异议，同意提交公司董事会审议。                              | 无        |
| 2022 年 12 月 23 日 | 审议并通过《关于宁夏建材集团股份有限公司换股吸收合并中建材信息技术股份有限公司及重大资产出售并募集配套资金暨关联交易符合上市公司重大资产重组相关法律法规规定的议案》、逐项审议并通过《关于调整后的宁夏建材集团股份有限公司换股吸收合并中建材信息技术股份有限公司及重大资产出售并募集配套资金暨关联交易方案的议案》、审议并通过《关于宁夏建材集团股份有限公司换股吸收合并中建材信息技术股份有限公司及重大资产出售并募集配套资金暨关联交易预案（修订稿）及其摘要的议案》、《关于签署吸收合并协议补充协议（一）的议案》、《关于签署股份认购协议的议案》、《关于本次交易构成重大资产重组的议案》、《关于本次交易构成关联交易的议案》、《关于本次交易不构成〈上市公司重大资产重组管理办法〉第十三条规定的重组上市的议案》、《关于本次交易履行法定程序完备性、合规性及提交法律文件有效性的议案》、《关于本次交易信息发布前公司股票价格波动情况的议案》、《关于本次重组方案调整构成重 | 经过充分沟通讨论，对本次会议所议事项无异议，同意提交公司董事会审议。                              | 无        |

|  |   |  |  |
|--|---|--|--|
|  | 大调整的议案》、《关于公司所属赛马物联科技（天津）有限公司增资扩股的议案》、《关于修改<宁夏建材集团股份有限公司董事会战略委员会工作细则>的议案》 |  |  |
|--|---|--|--|

## (4). 报告期内薪酬与考核委员会召开 2 次会议

| 召开日期             | 会议内容  | 重要意见和建议   | 其他履行职责情况 |
|------------------|---|---|----------|
| 2022 年 3 月 4 日   | 审议并通过《关于公司董监高 2021 年度在公司领取报酬情况的议案》、《关于兑现公司高级管理人员 2021 年度薪酬的议案》、《关于公司高级管理人员 2022 年基薪发放方案的议案》、《关于制定<宁夏建材集团股份有限公司工资总额预算管理办法>的议案》 | 经过充分沟通讨论，对本次会议所议事项无异议，同意将第二、三、四项议案提交公司董事会审议。      | 无        |
| 2022 年 12 月 23 日 | 审议并通过《关于修改<宁夏建材集团股份有限公司董事会薪酬与考核委员会工作细则>的议案》   | 同意修订后的《宁夏建材集团股份有限公司董事会薪酬与考核委员会工作细则》，将该议案提交公司董事会审议 | 无        |

## (5). 存在异议事项的具体情况

□适用 √不适用

## 八、监事会发现公司存在风险的说明

□适用 √不适用

监事会对报告期内的监督事项无异议。

## 九、报告期末母公司和主要子公司的员工情况

## (一) 员工情况

|                        |        |
|------------------------|--------|
| 母公司在职员工的数量             | 46     |
| 主要子公司在职员工的数量           | 2,699  |
| 在职员工的数量合计              | 2,745  |
| 母公司及主要子公司需承担费用的离退休职工人数 | 0      |
| 专业构成                   |        |
| 专业构成类别                 | 专业构成人数 |
| 生产人员                   | 1,558  |
| 销售人员                   | 290    |
| 技术人员                   | 396    |
| 财务人员                   | 75     |
| 行政人员                   | 426    |
| 合计                     | 2,745  |
| 教育程度                   |        |
| 教育程度类别                 | 数量（人）  |
| 本科及以上学历                | 450    |
| 大专                     | 906    |
| 中专及以下                  | 1,389  |
| 合计                     | 2,745  |

**(二) 薪酬政策**

√适用 □不适用

公司员工薪酬实行岗绩效工资结构制，员工薪酬由岗绩效工资、津贴、厂龄工资三部分构成。公司员工薪酬严格按照其向企业提供的劳动量和成果进行分配，以岗位职责、工作技能、工作绩效作为分配的主要依据，充分体现“按劳取酬、多劳多得”的理念。公司员工薪酬水平与企业经济效益联动，随之上下浮动。

公司所属企业在确定员工的薪酬水平时，参照市场人力成本及本地同行业在岗职工平均工资水平，使员工薪酬与本地区劳动力市场人力成本相适应，并根据本地同行业在岗职工平均工资的变动适时进行调整，以增强企业的竞争力。

公司严格遵守国家有关法律法规及企业所在地政府规定的各项劳动标准和最低工资标准以及有关员工社会保险福利的规定。

公司所有岗位实行公开、公平竞争上岗，实行“岗变薪变、能变薪变、效变薪变”的动态管理及薪酬模式

**(三) 培训计划**

√适用 □不适用

为提高培训工作的计划性、有效性和针对性，加强员工综合素质培养工作，使得培训工作能够有效地配合和推动公司发展，公司制定了 2022 年度培训计划。以提升全员综合能力为目的，以提高员工实际岗位技能、团队协作和工作绩效为重点，建立全员培训机制，促进员工成长与发展，提升员工队伍整体竞争力。2022 年度培训计划得到全面落实。

**(四) 劳务外包情况**

□适用 √不适用

**十、利润分配或资本公积金转增预案****(一) 现金分红政策的制定、执行或调整情况**

√适用 □不适用

公司 2012 年 8 月 10 日召开的 2012 年第二次临时股东大会决议对《公司章程》进行了修改，对公司利润分配相关条款进行了修订，明确公司的现金分红政策为：

“公司本年度盈利，累计未分配利润大于零且现金流满足公司正常经营和长期发展的前提下，公司将优先采用现金分红的方式分红。公司原则上每年度至少进行一次现金分红，最近三年以现金方式累计分配的利润应不少于最近三年实现的年均可分配利润（合并报表中归属于母公司的净利润）的百分之三十。

如果公司在盈利的情况下拟不进行现金分红，公司应在年度报告中详细说明未能提出现金分红方案的原因以及未用于分红的资金留存公司的用途。”

报告期，公司现金分红政策执行情况良好，未出现调整现金分红政策的情况。

**(二) 现金分红政策的专项说明**

√适用 □不适用

|                                    |       |
|------------------------------------|-------|
| 是否符合公司章程的规定或股东大会决议的要求              | √是 □否 |
| 分红标准和比例是否明确和清晰                     | √是 □否 |
| 相关的决策程序和机制是否完备                     | √是 □否 |
| 独立董事是否履职尽责并发挥了应有的作用                | √是 □否 |
| 中小股东是否有充分表达意见和诉求的机会，其合法权益是否得到了充分保护 | √是 □否 |

(三) 报告期内盈利且母公司可供股东分配利润为正, 但未提出现金利润分配方案预案的, 公司应当详细披露原因以及未分配利润的用途和使用计划

适用 不适用

(四) 本报告期利润分配及资本公积金转增股本情况

适用 不适用

单位:元 币种:人民币

|                                     |                |
|-------------------------------------|----------------|
| 每 10 股送红股数 (股)                      | -              |
| 每 10 股派息数 (元) (含税)                  | 3.9            |
| 每 10 股转增数 (股)                       | -              |
| 现金分红金额 (含税)                         | 186,490,606.38 |
| 分红年度合并报表中归属于上市公司普通股股东的净利润           | 528,952,307.90 |
| 占合并报表中归属于上市公司普通股股东的净利润的比率 (%)       | 35.26          |
| 以现金方式回购股份计入现金分红的金额                  | -              |
| 合计分红金额 (含税)                         | 186,490,606.38 |
| 合计分红金额占合并报表中归属于上市公司普通股股东的净利润的比率 (%) | 35.26          |

十一、 公司股权激励计划、员工持股计划或其他员工激励措施的情况及其影响

(一) 相关激励事项已在临时公告披露且后续实施无进展或变化的

适用 不适用

(二) 临时公告未披露或有后续进展的激励情况

股权激励情况

适用 不适用

其他说明

适用 不适用

员工持股计划情况

适用 不适用

其他激励措施

适用 不适用

(三) 董事、高级管理人员报告期内被授予的股权激励情况

适用 不适用

(四) 报告期内对高级管理人员的考评机制, 以及激励机制的建立、实施情况

适用 不适用

公司高级管理人员实行年薪制, 年薪由基本年薪和绩效年薪构成。公司高级管理人员年薪的考核, 由董事会薪酬与考核委员会根据公司年度生产经营情况和经营业绩, 按薪酬与经营结果挂钩的原则和办法确定公司高级管理人员薪酬方案, 经公司董事会审议通过后发放。报告期, 公司按照董事会审议批准的高级管理人员薪酬方案予以兑现。

公司将根据实际情况不断完善高级管理人员的考评和激励机制, 充分调动高级管理人员积极性, 按照市场化取向, 建立和完善考评激励机制。

十二、 报告期内的内部控制制度建设及实施情况

适用 不适用

详见公司于 2023 年 3 月 22 日在上交所网站（<http://www.sse.com.cn>）披露的《宁夏建材集团股份有限公司 2022 年度内部控制评价报告》。

报告期内内部控制存在重大缺陷情况的说明

适用 不适用

### 十三、 报告期内对子公司的管理控制情况

适用 不适用

根据公司法有关规定，公司参与所属子公司章程的制定与修改、建立并持续完善公司子公司管理办法，对外投资管理制度、子公司三会文件管理办法等。通过向子公司委派或推荐董事、监事、高级管理人员等方式、参加其董事会、监事会及股东（大）会，参与子公司管理，充分行使股东权利，保障公司作为股东的合法权益。根据公司内控制度的规定，公司对所属子公司规范运作、生产经营、财务管理、人事、项目投资、各类交易、信息披露等事项进行管理或监督，明确规定重大事项报告制度和审议程序，保证公司及时履行信息披露义务。

### 十四、 内部控制审计报告的相关情况说明

适用 不适用

受公司委托，大华会计师事务所（特殊普通合伙）对公司 2022 年 12 月 31 日财务报告内部控制的有效性进行了审计，公司于 2022 年 12 月 31 日按照《企业内部控制规范》和相关规定在所有重大方面保持了有效的财务报告内部控制。

本公司内部控制审计报告详见公司于 2023 年 3 月 22 日在上交所网站披露的相关公告。

是否披露内部控制审计报告：是

内部控制审计报告意见类型：标准的无保留意见

### 十五、 上市公司治理专项行动自查问题整改情况

根据中国证券监督管理委员会关于开展上市公司治理专项行动的公告要求，公司对照上市公司治理专项自查清单，认真梳理查找存在的问题，完成专项自查工作。对自查出的以下问题进行整改：

1.公司部分董事、高级管理人员存在因在外未出席（列席）股东大会的情形。

**整改情况：**公司加强董事、监事、高级管理人员的培训，督促其合理安排工作时间，确保有足够时间出席（列席）公司股东大会。

2.公司控股股东、实际控制人与公司在业务范围、业务性质、客户对象、产品可替代性等方面存在竞争。

**整改情况：**因股权划转，公司原实际控制人由宁夏国资委变更为中国中材集团有限公司，导致公司与中国中材集团有限公司及其控股公司中国中材股份有限公司形成同业竞争。公司现实际控制人中国建材集团有限公司、控股股东中国建材股份有限公司因分别与公司原实际控制人中国中材集团有限公司、原控股股东中国中材股份有限公司进行合并而产生同业竞争，中国建材集团有限公司及中国建材股份有限公司承诺解决上述同业竞争。报告期，公司开展重大资产重组，资产重组完成后可解决上述同业竞争。重大资产重组进展情况见本年报第三节“五（五）4.报告期内重大资产重组整合的具体进展情况”中的相关内容。

3.公司控股股东、实际控制人从事与上市公司相同或者相近的业务。

**整改情况：**因股权划转，公司原实际控制人由宁夏国资委变更为中国中材集团有限公司，导致公司与中国中材集团有限公司及其控股公司中国中材股份有限公司形成同业竞争。公司现实际控制人中国建材集团有限公司、控股股东中国建材股份有限公司因分别与公司原实际控制人中国

中材集团有限公司、原控股股东中国中材股份有限公司进行合并而产生同业竞争，中国建材集团有限公司及中国建材股份有限公司一直承诺解决上述同业竞争。报告期，公司开展重大资产重组，资产重组完成后可解决上述同业竞争。重大资产重组进展情况见见本年报第三节“五（五）4.报告期内重大资产重组整合的具体进展情况”中的相关内容。

## 十六、 其他

适用 不适用

## 第五节 环境与社会责任

### 一、环境信息情况

|                   |          |
|-------------------|----------|
| 是否建立环境保护相关机制      | 是        |
| 报告期内投入环保资金（单位：万元） | 9,581.85 |

#### （一）属于环境保护部门公布的重点排污单位的公司及其主要子公司的环保情况说明

适用 不适用

##### 1. 排污信息

适用 不适用

根据《中华人民共和国环境保护法》，《水泥工业大气污染物排放标准》相关规定，公司各成员单位涉及的主要污染物有颗粒物、二氧化硫、氮氧化物，主要污染物排放均为有组织排放，在水泥生产线的窑头和窑尾位置设置排放口，主要排放口共计 32 个。公司各成员单位在窑头、窑尾排放口均设置了在线监测点，并实时上传属地环境保护网站予以公示。

根据生态环境部《水泥工业大气污染物排放标准》、《重点排污单位名录管理规定》（试行）和各省（自治区）下发的重点排污单位名录，2022 年公司被列入重点排污单位的有宁夏赛马、青水股份、吴忠赛马、喀喇沁水泥、乌海赛马、乌海西水、天水中材、中材甘肃 8 家企业。其中，宁夏赛马、青水股份、乌海赛马、乌海西水执行大气污染物特别排放限值（颗粒物：20mg/m<sup>3</sup>、二氧化硫：100 mg/m<sup>3</sup>，氮氧化物：320 mg/m<sup>3</sup>）；吴忠赛马、喀喇沁水泥、天水中材、中材甘肃执行一般排放标准（颗粒物：30mg/m<sup>3</sup>、二氧化硫：200 mg/m<sup>3</sup>，氮氧化物：400 mg/m<sup>3</sup>）。

公司重点排污单位排污许可证核定的颗粒物、二氧化硫、氮氧化物总量分别为 2430.3 吨、3388.64 吨、11321.4 吨，2022 年全年实际排放总量分别为 330.75 吨、232.68 吨、4759.56 吨，全年无超核定总量和超许可浓度限值排放情况发生。

##### 2. 防治污染设施的建设和运行情况

适用 不适用

公司各成员单位均配套建设了完善的环保设施，运行维护良好，有效控制有组织排放。公司所属宁夏赛马 1#、2#、3#、4#、青水股份 4#、5#、天水中材 1#、2# 水泥熟料线进行了烟气超低排放改造，均达到超低排放限值要求并确保有效运行，氮氧化物稳定排放在 100 mg/m<sup>3</sup> 以内，氨水消耗量控制在 4kg/t 以内，通过更换超低自动监测设备和安装氨逃逸自动监测设施，有效降低污染物排放浓度。

公司各成员单位通过持续完善污染防治设施，有效控制生产过程中的无组织排放。公司针对水泥装车环节存在的劳动强度高，作业环境差等问题，宁夏赛马、乌海西水、吴忠赛马、固原赛马利用智能袋装水泥装车系统，在密闭空间内完成水泥包装、转运、码放、发运的所有环节，有



效的解决了装车环节粉尘无组织排放、装车环节无人化等问题，改善了作业环境；持续开展生产现场“跑冒滴漏”专项排查治理工作，推广湿式作业法，完善了堆棚密闭管理及原材料堆存过程中的二次扬尘，有效控制了日常生产过程中的无组织排放，现场作业环境监测结果均符合国家标准要求。

### 3. 建设项目环境影响评价及其他环境保护行政许可情况

适用 不适用

公司严格执行《中华人民共和国环境影响评价法》，落实环境影响评价制度。各项工程建设始终坚持安全、环保、职业健康“三同时”原则，按期完成项目各项竣工验收。公司各成员单位严格按照排污许可证管理办法的相关要求，依法持有排污许可证，并严格遵守排污许可的要求。

### 4. 突发环境事件应急预案

适用 不适用

公司所属各成员单位根据人员变化情况，及时调整突发环境应急管理机构，聘请相关专业技术服务机构，定期对突发环境事件应急预案进行评审修订，并上报当地环境保护主管部门备案。各成员单位每月组织开展安全环保大检查工作，全面排查梳理自身存在的环境污染风险，形成环境污染风险防控清单，制定相应的控制措施，制定应急处置方案，并加强了突发环保事件应急救援培训、演练工作，全面提升了突发环境事件应急处置能力。

### 5. 环境自行监测方案

适用 不适用

公司各成员单位按照《中华人民共和国环境保护法》、《排污单位自行监测技术指南 总则》及《排污单位自行监测技术指南 水泥工业》等规定，制定自行监测方案，并按照最新监测方案委托有资质的检（监）测机构开展自行监测。各公司均依照方案要求对污染物排放及周边环境的影响情况开展监测，公开监测信息。每季度委托有资质的第三方检测机构开展比对监测工作，严格落实企业环保主体责任，对出现的数据异常情况及时报备当地主管部门。

### 6. 报告期内因环境问题受到行政处罚的情况

适用 不适用

### 7. 其他应当公开的环境信息

适用 不适用

#### (二) 重点排污单位之外的公司环保情况说明

适用 不适用

##### 1. 因环境问题受到行政处罚的情况

适用 不适用

##### 2. 参照重点排污单位披露其他环境信息

适用 不适用

2022年，公司所属中宁赛马、石嘴山赛马、固原赛马、赛马科进、嘉华固井未纳入重点排污单位。中宁赛马、石嘴山赛马、固原赛马已向属地环保部门申领了排污许可证，赛马科进、嘉华固井按要求完成了固定污染源排放登记。石嘴山赛马、固原赛马执行大气污染物特别排放限值（颗粒物： $10\text{mg}/\text{m}^3$ ），中宁赛马执行一般排放标准（颗粒物： $20\text{mg}/\text{m}^3$ ），年内均无超许可浓度限值排放情况发生。

各企业通过创建绿色工厂、绿色矿山，持续推进清洁生产审核，绿色建材产品认证等相关工作，组织开展生产现场“跑冒滴漏”专项治理，“两高治理”揭榜挂帅、推广湿式作业法，扩大

绿化面积，完善堆棚密闭管理及原材料堆存，规范厂内短倒等措施有效治理作业过程中的二次扬尘，专项整治无组织排放，现场作业环境监测结果均符合国家及属地环保标准和要求。

### 3. 未披露其他环境信息的原因

适用 不适用

#### (三) 有利于保护生态、防治污染、履行环境责任的相关信息

适用 不适用

公司持续推进绿色发展步伐，加快低碳转型升级。有序推进产能减量置换项目之青水股份4000t/d二代新型干法节能环保绿色智能熟料生产线项目；通过“对标一流，提质增效”持续降低水泥生产单位能耗指标，所属吴忠赛马荣获工信部“智能制造示范工厂揭榜单位”称号，被自治区工信厅评为“绿色工厂”和“智能化工厂示范单位”。石嘴山赛马被自治区生态环境厅评为“自治区级环境绩效引领性企业”，乌海赛马通过乌海市生态环境局环保诚信单位。固原赛马开展水泥产品碳足迹核查，喀喇沁42.5级水泥获得“中国低碳产品认证”。赛马科进成为宁夏首家通过绿色建材产品认证的混凝土企业。2022年公司新增绿色工厂1家，累计8家，其中国家级5家；新增绿色矿山1座，累计8座，其中国家级2座。

#### (四) 在报告期内为减少其碳排放所采取的措施及效果

|  |                       |
|--|-----------------------|
| 是否采取减碳措施                                     | 是                     |
| 减少排放二氧化碳当量（单位：吨）                             | 2,083,003             |
| 减碳措施类型（如使用清洁能源发电、在生产过程中使用减碳技术、研发生产助于减碳的新产品等） | 使用清洁能源发电、在生产过程中使用减碳技术 |

具体说明

适用 不适用

公司持续开展了“三精管理”提质增效，对标一流工作，严格按照《GB16780-2021 水泥单位产品能源消耗限额》要求，积极开展了宁夏建材2022年“两高”治理“揭榜挂帅”专项活动，通过设备改造、工艺调整、管理提升等措施，取得了显著成效。公司将持续开展超低排放、节能新技术升级改造，建立高效、清洁、低碳、循环的绿色制造体系，实现企业高质量发展。

## 二、社会责任工作情况

### (一) 是否单独披露社会责任报告、可持续发展报告或 ESG 报告

适用 不适用

本公司 ESG 报告详见公司于2023年3月22日在上交所网站披露的相关公告。

### (二) 社会责任工作具体情况

适用 不适用

| 对外捐赠、公益项目 | 数量/内容 | 情况说明  |
|-----------|-------|-------|
| 总投入（万元）   | 50.83 | 详见注 1 |
| 其中：资金（万元） | 3     |       |
| 物资折款（万元）  | 47.83 |       |
| 惠及人数（人）   | -     |       |

具体说明

适用 不适用

注 1:

(1) 公司控股子公司天水中材向甘肃省天水市张家川回族自治县刘堡镇郑沟村捐赠现金3万元，水泥60吨（折合人民币2.58万元），合计5.58万元，用于道路修复、公共设施的完善和蔬菜大棚的建设。

(2) 公司全资子公司石嘴山赛马向宁夏石嘴山市大武口区锦林街道丽日社区捐赠物品共计 0.25 万元，用于看望当地社区困难老人及孩子。

(3) 公司全资子公司中宁赛马向宁夏中宁县疫情防控临时隔离医院捐赠碎石 10,000 吨，折合人民币约 45 万，用于临时隔离医院建设。

### 三、巩固拓展脱贫攻坚成果、乡村振兴等工作具体情况

√适用 □不适用

| 扶贫及乡村振兴项目              | 数量/内容  | 情况说明  |
|------------------------|--------|-------|
| 总投入（万元）                | 375.90 | 详见注 2 |
| 其中：资金（万元）              | 365.10 |       |
| 物资折款（万元）               | 10.80  |       |
| 惠及人数（人）                | -      |       |
| 帮扶形式（如产业扶贫、就业扶贫、教育扶贫等） | 现金及物资  |       |

具体说明

√适用 □不适用

注 2:

- (1) 公司向中国建材“善建公益基金”捐赠人民币 360.00 万元，用于乡村振兴；
- (2) 公司全资子公司中宁赛马向宁夏中卫市中宁县喊叫水乡捐赠 3.6 万元，助力乡村振兴建设；向中卫市中宁县新堡镇捐赠水泥 300 吨，折合人民币约 10.8 万元，用于支持乡村振兴工作。
- (3) 公司全资子公司固原赛马向宁夏固原市泾源县六盘山镇集美村捐赠 1.50 万元，用于修缮道路及附属设施。

## 第六节 重要事项

### 一、承诺事项履行情况

#### (一) 公司实际控制人、股东、关联方、收购人以及公司等承诺相关方在报告期内或持续到报告期内的承诺事项

√适用 □不适用

| 承诺背景               | 承诺类型   | 承诺方       | 承诺内容  | 承诺时间及期限 | 是否有履行期限 | 是否及时严格履行 | 如未能及时履行应说明未完成履行的具体原因 | 如未能及时履行应说明下一步计划 |
|--------------------|--------|-----------|---|---------|---------|----------|----------------------|-----------------|
| 收购报告书或权益变动报告书中所作承诺 | 解决同业竞争 | 中材集团、中材股份 | 为避免收购完成后与上市公司之间产生同业竞争，特出具如下承诺：1.在同一市场上将不从事与赛马实业相同或类似的生产、经营业务，以避免对赛马实业的生产经营构成新的、可能的直接或间接的业务竞争；2.保证将促使其下属、控股或其他具有实际控制权的企业在同一市场上不直接或间接从事、参与或进行与赛马实业的生产、经营相竞争的任何活动。3.将按照国家有关规定，特别是中国证监会对上市公司的有关规定，按现代企业制度的要求，切实积极、严格履行出资人责任与义务，从企业发展战略的制定与实施上，保证各下属水泥企业不与上市公司产生同业竞争。          | 长期      | 否       | 是        |                      |                 |
| 收购报告书或权益变动报告书中所作承诺 | 其他     | 中建材集团     | 中国建材集团就本次重组完成后保持上市公司独立性承诺：中国建材集团保证在资产、人员、财务、机构和业务方面与宁夏建材保持分开，并严格遵守中国证监会关于上市公司独立性的相关规定，不利用控股地位违反宁夏建材规范运作程序、干预宁夏建材经营决策、损害宁夏建材和其他股东的合法权益。中国建材集团及其控制的其他下属企业保证不以任何方式占用宁夏建材及其控制的下属企业的资金。上述承诺于中国建材集团对宁夏建材拥有控制权期间持续有效。如因中国建材集团未履行上述所作承诺而给宁夏建材造成损失，中国建材集团将承担相应的赔偿责任。               | 长期      | 否       | 是        |                      |                 |
| 收购报告书或权益变动报告书中所作承诺 | 解决同业竞争 | 中建材集团     | 为避免中国建材集团与宁夏建材之间的同业竞争，保证宁夏建材及其中小股东的合法权益，中国建材集团承诺如下：1.对于本次重组前存在的同业竞争以及因本次重组而产生的中国建材集团与宁夏建材的同业竞争（如有），中国建材集团将按照相关证券监管部门的要求，在适用的法律法规及相关监管规则允许的前提下，本着有利于上市公司发展和维护股东利益尤其是中小股东利益的原则，综合运用委托管理、资产重组、股权置换、业务调整等多种方式，稳妥推进相关业务整合以解决同业竞争问题。2.中国建材集团保证严格遵守法律、法规以及《宁夏建材集团股份有限公司章程》等宁夏建材内 | 长期      | 否       | 是        |                      |                 |

|                    |        |       |   |    |   |   |  |
|--------------------|--------|-------|---|----|---|---|--|
|                    |        |       | 部管理制度的规定，不利用控股地位谋取不当利益，不损害宁夏建材和其他股东的合法权益。3.上述承诺于中国建材集团对宁夏建材拥有控制权期间持续有效。如因中国建材集团未履行上述所作承诺而给宁夏建材造成损失，中国建材集团将承担相应的赔偿责任。  |    |   |   |  |
| 收购报告书或权益变动报告书中所作承诺 | 解决关联交易 | 中建材集团 | 为减少和规范关联交易，维护上市公司及中小股东的合法权益，中国建材集团承诺如下：1.中国建材集团不会利用控股股东地位谋求宁夏建材在业务经营等方面给予中国建材集团及其控制的除宁夏建材（包括其控制的下属企业）外的其他下属企业优于独立第三方的条件或利益。2.中国建材集团及其控制的其他下属企业将尽量减少并规范与上市公司之间的关联交易；对于与宁夏建材经营活动相关的无法避免的关联交易，中国建材集团及其控制的其他下属企业将严格遵循有关关联交易的法律法规及规范性文件以及宁夏建材内部管理制度中关于关联交易的相关要求，履行关联交易决策程序，确保定价公允，及时进行信息披露。3.上述承诺于中国建材集团对宁夏建材拥有控制权期间持续有效。如因中国建材集团未履行上述所作承诺而给宁夏建材造成损失，中国建材集团将承担相应的赔偿责任。 | 长期 | 否 | 是 |  |
| 收购报告书或权益变动报告书中所作承诺 | 其他     | 中建材股份 | 1.中国建材股份保证在资产、人员、财务、机构和业务方面与宁夏建材保持分开，并严格遵守中国证监会关于上市公司独立性的相关规定，不利用控股地位违反宁夏建材规范运作程序、干预宁夏建材经营决策、损害宁夏建材和其他股东的合法权益。中国建材及其控制的其他下属企业保证不以任何方式占用宁夏建材及其控制的下属企业的资金。2.上述承诺于中国建材股份对宁夏建材拥有控制权期间持续有效。如因中国建材未履行上述所作承诺而给宁夏建材造成损失，中国建材将承担相应的赔偿责任。   | 长期 | 否 | 是 |  |
| 收购报告书或权益变动报告书中所作承诺 | 解决关联交易 | 中建材股份 | 1.中国建材不会利用控股股东地位谋求宁夏建材在业务经营等方面给予中国建材及其控制的除宁夏建材（包括其控制的下属企业）外的其他下属企业优于独立第三方的条件或利益。2.中国建材及其控制的其他下属企业将尽量减少并规范与上市公司之间的关联交易；对于与宁夏建材经营活动相关的无法避免的关联交易，中国建材及其控制的其他下属企业将严格遵循有关关联交易的法律法规及规范性文件以及宁夏建材内部管理制度中关于关联交易的相关要求，履行关联交易决策程序，确保定价公允，及时进行信息披露。3.上述承诺于中国建材对宁夏建材拥有控制权期间持续有效。如因中国建材未履行上述所作承诺而给宁夏建材造成损失，中国建材将承担相应的赔偿责任。  | 长期 | 否 | 是 |  |

|                    |        |       |  |                |   |   |  |  |
|--------------------|--------|-------|--|----------------|---|---|--|--|
| 收购报告书或权益变动报告书中所作承诺 | 解决同业竞争 | 中建材集团 | <p>1.对于中国建材集团与中国中材集团重组前存在的同业竞争以及因重组而产生的中国建材集团与宁夏建材的同业竞争（如有），中国建材集团将自本承诺出具日起3年内，并力争用更短的时间，按照相关证券监管部门的要求，在适用的法律法规及相关监管规则允许的前提下，本着有利于宁夏建材发展和维护股东利益尤其是中小股东利益的原则，综合运用委托管理、资产重组、股权置换、业务调整等多种方式，稳妥推进相关业务整合以解决同业竞争问题。2.在中国建材集团作为宁夏建材的实际控制人期间，中国建材集团及控制的其他企业与宁夏建材在同一销售市场上不新增相同经营业务的投入，以避免对宁夏建材的生产经营构成新的业务竞争。3.中国建材集团保证严格遵守法律、法规以及《宁夏建材集团股份有限公司章程》等宁夏建材内部管理制度的规定，不利用控股地位谋取不当利益，不损害宁夏建材和其他股东的合法利益。4.上述承诺于中国建材集团对宁夏建材拥有控制权期间持续有效。如因中国建材集团未履行上述所作承诺而给宁夏建材造成损失，中国建材集团将承担相应的赔偿责任。</p> | 本承诺第1项为3年，其为长期 | 是 | 否 | <p>中国建材集团自做出上述承诺以来，一直致力于履行上述承诺，积极与相关方进行沟通，寻求既不侵害或影响上市公司独立性，又能为实现三家A股上市公司（宁夏建材及甘肃祁连山水泥集团股份有限公司、新疆天山水泥股份有限公司）公众股东谋取利益最大化的可行性方案，以解决同业竞争问题。为此，中国建材集团启动了水泥业务板块的重组整合，但考虑到涉及多家上市主体，且上市主体的整合方案需要考虑的市场影响因素众多、与相关方沟通协调难度较高，涉及的相关监管规则及程序较为复杂，现阶段重组整合方案暂不涉及宁夏建材，此外，由于现阶段重组整合方案工作量较大，无法在承诺到期前启动下一阶段包含宁夏建材的重组整合，导致中国建材集团做出的前述承诺未能按照预期履行完毕。</p> | <p>中国建材集团认为，水泥业务整合方案应在有利于上市公司发展和有利于上市公司公众股东利益的原则下，成熟制定、分步实施、稳妥推进。因此，中国建材集团延期履行上述承诺，即宁夏建材股东大会审议通过延期履行承诺事项起3年内履行前述解决同业竞争的承诺。除履行承诺期限变更外，《关于避免与宁夏建材集团股份有限公司同业竞争的承诺》中的其他承诺内容保持不变。详情请阅公司于2020年12月18日在指定报刊和上交所网站披露的《宁夏建材集团股份有限公司2020年第二次临时股东大会决议公告》。2022年，经公司董事会审议通过，公司启动重大资产重组，拟解决同业竞争。重组进展情况请参见本年报第三节“五（五）4.报告期内重大资产重组整合的具体进展情况”中的相关内容。</p> |
| 收购报告书或权益变动报告书中所作承诺 | 解决同业竞争 | 中建材股份 | <p>1.对于本次合并前存在的同业竞争以及因本次合并而产生的中建材股份与宁夏建材的同业竞争（如有），中建材股份将自本承诺出具日起3年内，并力争用更短的时间，按照相关证券监管部门的要求，在适用的法律法规及相关监管规则允许的前提下，本着有利于宁夏建材发展和维护股东利益尤其是中小股东利益的原则，综合运用委托管理、资产重组、股权置换、业务调整等多种方式，稳妥推进相关业务整合以解决同业竞争问题。2.在中建材股份作为宁夏建材的控股股东期间，中建材股份及控制的其他企业与宁夏建材在同一销售市场上不新增相同经营业务的投入，以避免对宁夏建材的生产经营构成新的业务竞争。3.中建材股份保证严格遵守法律、法规以及《宁夏建材集团股份有限公司章程》等宁夏建材内部管理制度的规定，不利用控股地位谋取不当利益，不损害宁夏建材和其他股东的合法利益。4.上述承诺于中建材股份对宁夏建材拥有控制权期间持续有效。如因中建材股份未履行上述所作承诺而给宁夏建材造成损失，中建材股份将承担相应的赔偿责任。</p>                   | 本承诺第1项为3年，其为长期 | 是 | 否 | <p>中国建材股份自做出上述承诺以来，一直致力于履行上述承诺，积极与相关方进行沟通，寻求既不侵害或影响上市公司独立性，又能为实现三家A股上市公司（宁夏建材及甘肃祁连山水泥集团股份有限公司、新疆天山水泥股份有限公司）公众股东谋取利益最大化的可行性方案，以解决同业竞争问题。为此，中国建材股份启动了水泥业务板块的重组整合，但考虑到涉及多家上市主体，且上市主体的整合方案需要考虑的市场影响因素众多、与相关方沟通协调难度较高，涉及的相关监管规则及程序较为复杂，现阶段重组整合方案暂不涉及宁夏建材，此外，由于现阶段重组整合方案工作量较大，无法在承诺到期前启动下一阶段包含宁夏建材的重组整合，导致中国建材股份做出的</p>                | <p>中国建材股份认为，水泥业务整合方案应在有利于上市公司发展和有利于上市公司公众股东利益的原则下，成熟制定、分步实施、稳妥推进。因此，中国建材股份延期履行上述承诺，即宁夏建材股东大会审议通过延期履行承诺事项起3年内履行前述解决同业竞争的承诺。除履行承诺期限变更外，《关于避免与宁夏建材集团股份有限公司同业竞争的承诺》中的其他承诺内容保持不变。详情请阅公司于2020年12月18日在指定报刊和上交所网站披露的《宁夏建材集团股份有限公司2020年第二次临时股东大会决议公告》。2022年，经公司董事会审议通过，公司启动重大资产重组，拟解决同业竞争。重组进展情况请参见本年报第三</p>                                    |

|              |        |           |   |                      |   |   |                 |                                     |
|--------------|--------|-----------|---|----------------------|---|---|-----------------|-------------------------------------|
|              |        |           |   |                      |   |   | 前述承诺未能按照预期履行完毕。 | 节“五（五）4.报告期内重大资产重组整合的具体进展情况”中的相关内容。 |
| 与重大资产重组相关的承诺 | 其他     | 中材股份、中材集团 | 保证赛马实业人员、机构、财务、业务独立，保证赛马实业资产独立、完整。保证赛马实业拥有独立开展经营活动的资产、人员、资质和能力，赛马实业具有面向市场自主经营的能力。本公司除依法行使股东权利外，不对赛马实业的正常经营活动进行干预。   | 长期                   | 否 | 是 |                 |                                     |
|              | 解决关联交易 | 中材股份、中材集团 | 保证严格控制关联交易事项，尽可能减少本公司及其关联方与赛马实业及其控股子公司之间的关联交易，对于将来可能与赛马实业发生的关联交易，本公司将严格执行相关法律法规及《公司章程》等关于关联交易的规定，严格履行关联交易的决策程序，遵循市场定价原则，确保公平、公正、公允，不损害赛马实业及其中小股东的合法权益。  | 长期                   | 否 | 是 |                 |                                     |
|              | 其他     | 中材股份      | 对于本次吸收合并基准日之前未披露的中国建材集团因存在或有负债、遗漏或隐瞒债务，在本次吸收合并完成后给赛马实业造成损失的，自损失确定之日起7个工作日内，本公司以现金方式一次性补足，以确保上市公司赛马实业不因此承担不合理的风险。对于中国建材集团享有的所有政府补贴，本次吸收合并实施完成后，若发生相关政府收回补贴的情形，本公司将在相关政府作出收回决定之日起的7个工作日内，按照政府部门的要求以现金方式一次性予以支付。 | 损失确定/政府作出决定之日起7个工作日内 | 否 | 是 |                 |                                     |

(二) 公司资产或项目存在盈利预测，且报告期仍处在盈利预测期间，公司就资产或项目是否达到原盈利预测及其原因作出说明

已达到 未达到 不适用

(三) 业绩承诺的完成情况及其对商誉减值测试的影响

适用 不适用

二、报告期内控股股东及其他关联方非经营性占用资金情况

适用 不适用

三、违规担保情况

适用 不适用

四、公司董事会对会计师事务所“非标准意见审计报告”的说明

适用 不适用

五、公司对会计政策、会计估计变更或重大会计差错更正原因和影响的分析说明

(一) 公司对会计政策、会计估计变更原因及影响的分析说明

适用 不适用

(二) 公司对重大会计差错更正原因及影响的分析说明

适用 不适用

(三) 与前任会计师事务所进行的沟通情况

适用 不适用

(四) 其他说明

适用 不适用

六、聘任、解聘会计师事务所情况

单位：元 币种：人民币

|                        | 现聘任              |
|------------------------|------------------|
| 境内会计师事务所名称             | 大华会计师事务所（特殊普通合伙） |
| 境内会计师事务所报酬             | 870,000          |
| 境内会计师事务所审计年限           | 1                |
| 境内会计师事务所注册会计师姓名        | 朱珉东、李云英          |
| 境内会计师事务所注册会计师审计服务的连续年限 | 1                |

|              | 名称               | 报酬      |
|--------------|------------------|---------|
| 内部控制审计会计师事务所 | 大华会计师事务所（特殊普通合伙） | 330,000 |

聘任、解聘会计师事务所的情况说明

适用 不适用

基于公司原聘请的天职国际会计师事务所（特殊普通合伙）（以下简称“天职国际”）已连续为公司提供了4年财务及内部控制审计工作，为保证审计工作的客观性，公司与天职国际友好协商，天职国际不再担任公司2022年度财务和内部控制审计服务机构。公司聘请大华会计师事务所（特殊普通合伙）担任公司2022年度财务和内部控制审计服务机构。（详情请见公司于2022年3月19日在指定报刊和上交所网站公布的《宁夏建材关于变更会计师事务所的公告》）

审计期间改聘会计师事务所的情况说明

适用 不适用



## 七、面临退市风险的情况

### (一) 导致退市风险警示的原因

适用 不适用

### (二) 公司拟采取的应对措施

适用 不适用

### (三) 面临终止上市的情况和原因

适用 不适用

## 八、破产重整相关事项

适用 不适用

## 九、重大诉讼、仲裁事项

本年度公司有重大诉讼、仲裁事项 本年度公司无重大诉讼、仲裁事项

## 十、上市公司及其董事、监事、高级管理人员、控股股东、实际控制人涉嫌违法违规、受到处罚及整改情况

适用 不适用

## 十一、报告期内公司及其控股股东、实际控制人诚信状况的说明

适用 不适用

## 十二、重大关联交易

### (一) 与日常经营相关的关联交易

#### 1、已在临时公告披露且后续实施无进展或变化的事项

适用 不适用

#### 2、已在临时公告披露，但有后续实施的进展或变化的事项

适用 不适用

(1) 经公司第七届董事会第十九次会议审议通过，全资子公司吴忠赛马新型建材有限公司与天津矿山工程有限公司签署《吴忠赛马新型建材有限公司红柳山水泥用石灰岩矿石灰石开采、运输、加工承包合同》，由天津矿山工程有限公司总承包吴忠赛马新型建材有限公司红柳山水泥用石灰岩矿石灰石开采、运输、加工工程，承包期5年（自2020年6月20日至2025年6月19日），发生交易总金额不超过11,527万元（其中2020年度发生交易金额不超过1,127万元，其他年度每年发生交易金额不超过2,600万元）（详见公司于2020年6月2日在指定报刊及上交所网站披露的《宁夏建材关于全资子公司吴忠赛马新型建材有限公司与天津矿山工程有限公司签署关联交易合同的公告》）。截至报告期末，该合同尚在履行中，吴忠赛马向天津矿山工程有限公司支付合同价款4187.24万元。

(2) 经公司第七届董事会第二十二次会议审议通过，公司全资子公司固原赛马就产业扶贫建设年产100万吨绿色建材产品暨50万吨建筑废弃物综合利用项目一期工程，与苏州中材建设有限公司（以下简称“苏州中材”）签署采购、施工PC总承包合同，由苏州中材总承包建设固原赛马产业扶贫年产100万吨绿色建材产品暨50万吨建筑废弃物综合利用项目一期工程，即建设一条年产100万吨水泥粉磨生产线项目，合同总价款13,000万元（详见公司于2020年10月21日在指定报刊及上交所网站披露的《宁夏建材关于公司全资子公司固原市赛马新型建材有限公司与苏州中材建设有限公司签署关联交易合同的公告》）。截止报告期末，项目已建成投产，固原赛马已向苏州中材支付合同价款12,344.01万元。

(3) 经公司2021年第一次临时股东大会审议通过，公司控股子公司青水股份就4000t/d二代新型干法节能环保绿色智能示范生产线项目，与苏州中材建设有限公司签署EPC总承包合同，由苏州中材建设有限公司总承包建设青水股份4000t/d二代新型干法节能环保绿色智能示范生产线项目，合同总价款45,000万元（详见公司于2021年5月11日在指定报刊及上交所网站披露的《宁夏建材关于控股子公司宁夏青铜峡水泥股份有限公司

与苏州中材建设有限公司签署关联交易合同的公告》)。截止报告期末, 该合同尚在履行中, 青水股份已向苏州中材建设有限公司支付合同价款 31,750 万元。

(4) 经公司 2021 年第一次临时股东大会审议通过, 公司全资子公司同心赛马就乡村振兴 4000t/d 绿色智能二代新型干法水泥生产线项目, 与苏州中材建设有限公司签署 EPC 总承包合同, 由苏州中材建设有限公司总承包建设同心赛马乡村振兴 4000t/d 绿色智能二代新型干法水泥生产线项目, 合同总价款 71,000 万元 (详见公司于 2021 年 5 月 11 日在指定报刊及上交所网站披露的《宁夏建材关于全资子公司宁夏同心赛马新材料有限公司与苏州中材建设有限公司签署关联交易合同的公告》)。截止报告期末, 上述项目尚在办理开工手续。

(5) 经公司 2022 年第二次临时股东大会审议批准, 公司与中国建材集团财务有限公司 (以下简称“财务公司”) 签署《金融服务协议》, 由财务公司向公司及其合并范围内的相关子公司提供 2023 年度、2024 年度、2025 年度的存款、综合授信、结算及经中国银行监督管理委员会批准的可从事的其他金融服务业务 (详见公司于 2022 年 10 月 29 日在指定报刊及上交所网站披露的《公司关于与中国建材集团财务有限公司签署金融服务协议暨关联交易的公告》)。报告期内, 上述协议尚在履行中, 履行情况详见财务报表附注中“关联方关系及其交易”中的有关内容。

(6) 经公司 2022 年第二次临时股东大会审议通过, 公司对 2022 年度日常关联交易预计额度进行调整, 对 2023 年日常关联交易额度进行预计, 2022 年调整后的日常关联交易预计合同总金额为 424,666.55 万元, 其中向关联方购买设备、备品备件等商品为 4,853.17 万元, 接受关联方提供的劳务为 2,209.91 万元, 向关联方销售商品为 31,178.03 万元, 向关联方提供劳务 386,325.44 万元。2023 年度预计合同总金额为 564,391.74 万元, 其中向关联方购买设备、备品备件等商品为 4,589.10 万元, 接受关联方提供的劳务为 6,013.97 万元, 向关联方销售商品为 44,264.67 万元, 向关联方提供劳务 509,524.00 万元 (详见公司于 2022 年 10 月 29 日在指定报刊及上交所网站披露的《宁夏建材关于调整 2022 年度日常关联交易预计额度及预计 2023 年度日常关联交易的公告》)。

2022 年度, 实际发生关联交易合同金额为 315,327.12 万元, 其中向关联方购买设备、备品备件等 4,187.06 万元, 接受关联方提供的劳务 1,920.62 万元, 向关联方销售商品为 28,585.47 万元, 向关联方提供劳务为 280,633.97 万元。

### 3、 临时公告未披露的事项

适用 不适用

#### (二) 资产或股权收购、出售发生的关联交易

##### 1、 已在临时公告披露且后续实施无进展或变化的事项

适用 不适用

##### 2、 已在临时公告披露, 但有后续实施的进展或变化的事项

适用 不适用

经公司于 2022 年 4 月 28 日召开的第八届董事会第九次会议审议通过, 公司拟向中建信息全体股东发行股份换股吸收合并中建信息, 向天山股份出售公司下属水泥等相关业务子公司控股权并配套募集资金。鉴于本次交易对方与公司均受中国建材集团实际控制, 故本次重组事项构成关联交易。由于公司拟增加中材集团为募集配套资金的认购方, 募集配套资金交易对方由不超过 35 名特定投资者变更为包括中材集团在内的不超过 35 名特定投资者, 根据相关规定, 构成重组方案重大调整, 公司于 2022 年 12 月 28 日召开第八届董事会第十三次会议审议通过了调整后的重大资产重组预案等相关事项。2023 年 1 月 17 日, 公司对预案内容进行修改, 将方案调整事项中上市公司收购请求权调整事项进行了补充说明。

本次重大资产重组预案详情请参见公司于 2023 年 1 月 17 日在上交所网站披露的《宁夏建材换股吸收合并中建材信息技术股份有限公司及重大资产出售并募集配套资金暨关联交易预案 (修订稿)》等相关公告。本次重

组事项的具体进展详见本报告“第三节 管理层讨论与分析”中的“五、报告期内主要经营情况（五）投资状况分析之报告期内重大资产重组整合的具体进展情况”的相关内容。

### 3、 临时公告未披露的事项

适用 不适用

### 4、 涉及业绩约定的，应当披露报告期内的业绩实现情况

适用 不适用

#### (一)共同对外投资的重大关联交易

##### 1、 已在临时公告披露且后续实施无进展或变化的事项

适用 不适用

##### 2、 已在临时公告披露，但有后续实施的进展或变化的事项

适用 不适用

### 3、 临时公告未披露的事项

适用 不适用

#### (二)关联债权债务往来

##### 1、 已在临时公告披露且后续实施无进展或变化的事项

适用 不适用

##### 2、 已在临时公告披露，但有后续实施的进展或变化的事项

适用 不适用

### 3、 临时公告未披露的事项

适用 不适用

#### (三)公司与存在关联关系的财务公司、公司控股财务公司与关联方之间的金融业务

适用 不适用

##### 1. 存款业务

适用 不适用

单位：元 币种：人民币

| 关联方          | 关联关系          | 每日最高存款限额       | 存款利率范围    | 期初余额           | 本期发生额            |                  | 期末余额           |
|--------------|---------------|----------------|-----------|----------------|------------------|------------------|----------------|
|              |               |                |           |                | 本期合计存入金额         | 本期合计取出金额         |                |
| 中国建材集团财务有限公司 | 受最终控制方控制的其他企业 | 800,000,000.00 | 1.9%-2.1% | 336,537,607.15 | 2,757,045,043.33 | 2,301,500,431.36 | 792,082,219.12 |
| 合计           | /             | /              | /         | 336,537,607.15 | 2,757,045,043.33 | 2,301,500,431.36 | 792,082,219.12 |

##### 2. 贷款业务

适用 不适用

##### 3. 授信业务或其他金融业务

适用 不适用

单位：元 币种：人民币

| 关联方          | 关联关系    | 业务类型 | 总额             | 实际发生额 |
|--------------|---------|------|----------------|-------|
| 中国建材集团财务有限公司 | 同一实际控制人 | 贷款授信 | 850,000,000.00 | 0.00  |

##### 4. 其他说明

适用 不适用

**(四)其他**

□适用 √不适用

**十三、重大合同及其履行情况****(一) 托管、承包、租赁事项****1、 托管情况**

□适用 √不适用

**2、 承包情况**

□适用 √不适用

**3、 租赁情况**

□适用 √不适用

**(二) 担保情况**

□适用 √不适用

**(三) 委托他人进行现金资产管理的情况****1. 委托理财情况****(1) 委托理财总体情况**

√适用 □不适用

单位：元 币种：人民币

| 类型   | 资金来源   | 发生额           | 未到期余额       | 逾期未收回金额 |
|------|--------|---------------|-------------|---------|
| 银行理财 | 闲置自有资金 | 1,920,000,000 | 630,000,000 | 0       |

**其他情况**

□适用 √不适用

## (2) 单项委托理财情况

√适用 □不适用

单位：元 币种：人民币

| 受托人      | 委托理财类型 | 委托理财金额      | 委托理财起始日期    | 委托理财终止日期   | 资金来源   | 资金投向                                 | 报酬确定方式 | 年化收益率        | 预期收益(如有)     | 实际收益或损失      | 实际收回情况 | 是否经过法定程序 | 未来是否有委托理财计划 | 减值准备计提金额(如有) |
|----------|--------|-------------|-------------|------------|--------|--------------------------------------|--------|--------------|--------------|--------------|--------|----------|-------------|--------------|
| 中信银行银川分行 | 银行理财   | 500,000,000 | 2021年11月15日 | 2022年2月14日 | 闲置自有资金 | 共赢智信汇率挂钩人民币结构性存款 07123 (C21NC0112)   | 浮动收益   | 1.48%—3.65%  | 4,051,400.00 | 4,051,400.00 | 收回     | 是        | 否           | 0            |
| 中信银行银川分行 | 银行理财   | 300,000,000 | 2021年11月22日 | 2022年2月21日 | 闲置自有资金 | 共赢智信汇率挂钩人民币结构性存款 07236 期 (C21NM0102) | 浮动收益   | 1.48%-3.65%  | 2,430,800.00 | 2,430,800.00 | 收回     | 是        | 否           | 0            |
| 交通银行     | 银行理财   | 100,000,000 | 2021年12月3日  | 2022年3月4日  | 闲置自有资金 | 蕴通财富定期型结构性存款 91 天 (黄金挂钩看跌)           | 浮动收益   | 1.65%-3.50%  | 872,600.00   | 872,600.00   | 收回     | 是        | 否           | 0            |
| 交通银行     | 银行理财   | 100,000,000 | 2022年1月24日  | 2022年4月25日 | 闲置自有资金 | 蕴通财富定期型结构性存款 91 天 (黄金挂钩看涨)           | 浮动收益   | 1.65%—3.50%  | 872,600.00   | 872,600.00   | 收回     | 是        | 否           | 0            |
| 交通银行     | 银行理财   | 100,000,000 | 2022年2月21日  | 2022年5月23日 | 闲置自有资金 | 交通银行蕴通财富定期型结构性存款 91 天 (黄金挂钩看跌)       | 浮动收益   | 1.65%--3.30% | 822,700.00   | 822,700.00   | 收回     | 是        | 否           | 0            |
| 民生银行     | 银行理财   | 700,000,000 | 2022年2月28日  | 2022年5月30日 | 闲置自有资金 | 聚赢汇率-挂钩美元对日元汇率结构性存款 (SDGA220001Z)    | 浮动收益   | 1.65%—3.35%  | 3,727,200.00 | 3,727,200.00 | 收回     | 是        | 否           | 0            |
| 交通银行     | 银行理财   | 200,000,000 | 2022年5月30日  | 2022年8月29日 | 闲置自有资金 | 蕴通财富定期型结构性存款 91 天 (黄金挂钩看跌)           | 浮动收益   | 1.65%-3.35%  | 1,670,400.00 | 1,670,400.00 | 收回     | 是        | 否           | 0            |
| 招商银行     | 银行理财   | 30,000,000  | 2022年6月1日   | 2022年8月31日 | 闲置自有   | 点金系列看跌三层区间 91 天结构性存款 (产品代码:          | 浮动收益   | 1.65%-3.55%  | 250,600.00   | 250,600.00   | 收回     | 是        | 否           | 0            |

|      |      |             |             |             |        |  |      |              |              |              |    |   |   |   |  |
|------|------|-------------|-------------|-------------|--------|--|------|--------------|--------------|--------------|----|---|---|---|--|
|      |      |             |             |             | 资金     | NYC00052)                              |      |              |              |              |    |   |   |   |  |
| 招商银行 | 银行理财 | 30,000,000  | 2022年9月2日   | 2022年10月10日 | 闲置自有资金 | 点金系列看跌三层区间38天结构性存款(产品代码:NYC00061)      | 浮动收益 | 1.65%-3.40%  | 99,900.00    | 99,900.00    | 收回 | 是 | 否 | 0 |  |
| 交通银行 | 银行理财 | 100,000,000 | 2022年9月5日   | 2022年10月12日 | 闲置自有资金 | 蕴通财富定期型结构性存款36天(黄金挂钩看跌)                | 浮动收益 | 1.65%--3.30% | 325,000.00   | 325,000.00   | 收回 | 是 | 否 | 0 |  |
| 招商银行 | 银行理财 | 30,000,000  | 2022年11月3日  | 2022年12月5日  | 闲置自有资金 | 点金系列看跌三层区间32天结构性存款(产品代码:NYC00069)      | 浮动收益 | 1.85%-3.40%  | 48,700.00    | 48,700.00    | 收回 | 是 | 否 | 0 |  |
| 交通银行 | 银行理财 | 100,000,000 | 2022年11月4日  | 2023年2月3日   | 闲置自有资金 | 蕴通财富定期型结构性存款91天(黄金挂钩看跌)                | 浮动收益 | 1.65%-3.30%  | 411,369.85   | 411,369.85   | 收回 | 是 | 否 | 0 |  |
| 上海银行 | 银行理财 | 200,000,000 | 2022年11月29日 | 2023年2月27日  | 闲置自有资金 | “稳进”3号结构性存款产品(SDG22203M193SA)          | 浮动收益 | 1.50%-3.00%  | 1,430,136.99 | 1,430,136.99 | 收回 | 是 | 否 | 0 |  |
| 上海银行 | 银行理财 | 100,000,000 | 2022年12月1日  | 2023年2月1日   | 闲置自有资金 | “稳进”3号结构性存款产品(SDG22202M194SA)          | 浮动收益 | 1.50%-3.00%  | 509,589.00   | 509,589.00   | 收回 | 是 | 否 | 0 |  |
| 招商银行 | 银行理财 | 30,000,000  | 2022年12月8日  | 2023年3月27日  | 闲置自有资金 | 点金系列看跌三层区间32天结构性存款(产品代码:NYC00069)      | 浮动收益 | 1.65%-3.50%  |              |              |    |   |   |   |  |
| 中信银行 | 银行理财 | 200,000,000 | 2022年12月19日 | 2023年3月20日  | 闲置自有资金 | 共赢智信汇率挂钩人民币结构性存款12887期(产品代码:C22MG0113) | 浮动收益 | 1.30%-3.25%  |              |              |    |   |   |   |  |

其他情况

√适用 □不适用

公司于 2021 年 10 月 26 日召开第八届董事会第四次会议，审议通过了《关于公司使用闲置自有资金购买保本型银行理财产品的议案》，公司决定使用闲置自有资金通过商业银行购买投资期限在 12 个月以内的保本型银行理财产品，总额度不超过人民币 100,000 万元（含本数），在该额度内资金可以滚动使用（具体详见公司于 2021 年 10 月 27 日在指定报刊及上交所网站披露的《宁夏建材关于使用部分闲置自有资金委托理财的公告》）。截止报告期末，该决议期限内公司购买的理财产品都已收回。

公司于 2022 年 10 月 28 日召开第八届董事会第十二次会议，审议通过了《关于公司使用闲置自有资金购买保本型银行理财产品的议案》，公司决定使用闲置自有资金通过商业银行购买投资期限在 12 个月以内的保本型银行理财产品，总额度不超过人民币 150,000 万元（含本数），在该额度内资金可以滚动使用（具体详见公司于 2022 年 10 月 29 日在指定报刊及上交所网站披露的《宁夏建材委托理财的公告》）。

### (3) 委托理财减值准备

适用 不适用

## 2. 委托贷款情况

### (1) 委托贷款总体情况

适用 不适用

#### 其他情况

适用 不适用

### (2) 单项委托贷款情况

适用 不适用

#### 其他情况

适用 不适用

### (3) 委托贷款减值准备

适用 不适用

## 3. 其他情况

适用 不适用

### (四) 其他重大合同

适用 不适用

## 十四、其他对投资者作出价值判断和投资决策有重大影响的重大事项的说明

适用 不适用

## 第七节 股份变动及股东情况

### 一、股本变动情况

#### (一) 股份变动情况表

##### 1、股份变动情况表

报告期内，公司股份总数及股本结构未发生变化。

##### 2、股份变动情况说明

适用 不适用

##### 3、股份变动对最近一年和最近一期每股收益、每股净资产等财务指标的影响（如有）

适用 不适用

## 4、公司认为必要或证券监管机构要求披露的其他内容

适用 不适用

## (二) 限售股份变动情况

适用 不适用

## 二、证券发行与上市情况

## (一) 截至报告期内证券发行情况

适用 不适用

截至报告期内证券发行情况的说明（存续期内利率不同的债券，请分别说明）：

适用 不适用

## (二) 公司股份总数及股东结构变动及公司资产和负债结构的变动情况

适用 不适用

## (三) 现存的内部职工股情况

适用 不适用

## 三、股东和实际控制人情况

## (一) 股东总数

|                         |        |
|-------------------------|--------|
| 截至报告期末普通股股东总数(户)        | 23,524 |
| 年度报告披露日前上一月末的普通股股东总数(户) | 43,637 |

## (二) 截至报告期末前十名股东、前十名流通股东（或无限售条件股东）持股情况表

单位:股

| 前十名股东持股情况  |                   |             |           |                                 |                        |        |      |
|--|-------------------|-------------|-----------|---------------------------------|------------------------|--------|------|
| 股东名称<br>(全称)   | 报告期内增减            | 期末持股数量      | 比例<br>(%) | 持有有<br>限售条<br>件股<br>份<br>数<br>量 | 质押、<br>标记或<br>冻结情<br>况 |        | 股东性质 |
|  |                   |             |           |                                 | 股<br>份<br>状<br>态       | 数<br>量 |      |
| 中国建材股份有限公司   | 7,061,810         | 234,475,104 | 49.03     | 0                               | 无                      | 0      | 国有法人 |
| 施建刚  | 5,000,000         | 5,000,000   | 1.05      | 0                               | 无                      | 0      | 未知   |
| 华伟   | -110,000          | 4,625,000   | 0.97      | 0                               | 无                      | 0      | 未知   |
| 四川泽瑞投资有限公司   | -454,000          | 2,868,457   | 0.60      | 0                               | 无                      | 0      | 未知   |
| 方纪耀  | -12,200           | 2,777,815   | 0.58      | 0                               | 无                      | 0      | 未知   |
| 蒋国尧  | 234,000           | 2,342,426   | 0.49      | 0                               | 无                      | 0      | 未知   |
| 中信证券股份有限公司   | 2,225,924         | 2,307,641   | 0.48      | 0                               | 无                      | 0      | 未知   |
| 林云楷  | -1,064,204        | 2,122,916   | 0.44      | 0                               | 无                      | 0      | 未知   |
| 甘永杰  | -400,000          | 2,100,000   | 0.44      | 0                               | 无                      | 0      | 未知   |
| 国寿安保基金—中国人<br>寿保险股份有限公司—<br>万能险—国寿股份委托<br>国寿安保红利增长股票<br>组合单一资产管理计划 | -1,855,400        | 1,998,844   | 0.42      | 0                               | 无                      | 0      | 未知   |
| 前十名无限售条件股东持股情况   |                   |             |           |                                 |                        |        |      |
| 股东名称   | 持有无限售条<br>件流通股的数量 | 股份种类及数量     |           |                                 |                        |        |      |
|  |                   | 种类          | 数量        |                                 |                        |        |      |



|  |   |        |             |
|--|---|--------|-------------|
| 中国建材股份有限公司   | 234,475,104   | 人民币普通股 | 234,475,104 |
| 施建刚  | 5,000,000   | 人民币普通股 | 5,000,000   |
| 华伟   | 4,625,000   | 人民币普通股 | 4,625,000   |
| 四川泽瑞投资有限公司   | 2,868,457   | 人民币普通股 | 2,868,457   |
| 方纪耀  | 2,777,815   | 人民币普通股 | 2,777,815   |
| 蒋国尧  | 2,342,426   | 人民币普通股 | 2,342,426   |
| 中信证券股份有限公司   | 2,307,641   | 人民币普通股 | 2,307,641   |
| 林云楷  | 2,122,916   | 人民币普通股 | 2,122,916   |
| 甘永杰  | 2,100,000   | 人民币普通股 | 2,100,000   |
| 国寿安保基金—中国人寿保险股份有限公司—万能险—国寿股份委托国寿安保红利增长股票组合单一资产管理计划 | 1,998,844   | 人民币普通股 | 1,998,844   |
| 前十名股东中回购专户情况说明                                     | 不适用   |        |             |
| 上述股东委托表决权、受托表决权、放弃表决权的说明                           | 中国建材股份有限公司不存在委托、受托、放弃表决权的情况。除中国建材股份有限公司外，公司无法查证其他股东是否存在上述情况。  |        |             |
| 上述股东关联关系或一致行动的说明                                   | 中国建材股份有限公司与上述其他股东之间不存在关联关系或属于《上市公司收购管理办法》规定的一致行动人。除中国建材股份有限公司外，公司无法查证其他股东之间是否存在关联关系或属于《上市公司收购管理办法》规定的一致行动人。 |        |             |
| 表决权恢复的优先股股东及持股数量的说明                                | 无   |        |             |

报告期，公司控股股东中国建材股份计划自 2022 年 3 月 21 日起 6 个月内，以自有资金通过上交所系统增持本公司股份，累计增持金额不低于 7,000 万元，不超过 1 亿元。增持计划具体内容详见公司于 2022 年 3 月 19 日在指定报刊及上交所网站披露的《宁夏建材关于控股股东增持公司股份计划的公告》（公告编号：2022-015）。根据增持计划，2022 年 3 月 21 日至 2022 年 3 月 29 日期间，中国建材股份通过上交所系统累计增持公司股份 7,061,810 股，占公司总股本的 1.47%，累计增持金额 96,332,531.69 元，本次增持计划实施完毕。增持计划完成后，中国建材股份持有本公司股份由 227,413,294 股增至 234,475,104 股，持股比例由 47.56% 增至 49.03%。

前十名有限售条件股东持股数量及限售条件

适用 不适用

### (三) 战略投资者或一般法人因配售新股成为前 10 名股东

适用 不适用

## 四、控股股东及实际控制人情况

### (一) 控股股东情况

#### 1 法人

适用 不适用

|             |   |
|-------------|---|
| 名称          | 中国建材股份有限公司  |
| 单位负责人或法定代表人 | 周育先   |
| 成立日期        | 1985 年 6 月 24 日   |
| 主要经营业务      | 经营范围：许可项目：建设工程设计；建设工程施工。（依法须经批准的项目，经相关部门批准后方可开展经营活动，具体经营项目以相关部门批准文件或许可证件为准）一般项目：新型建筑材料制造（不含危险化学品）；建筑材料销售；非金属矿物制品制造；非金属矿及制品销售；轻质建筑材料制造；轻质建筑材料销售；水泥制品销售；玻璃纤维及制品制造；玻璃纤维及制品销售；高性能纤维及复合材料制造；高性能纤维及复合 |

|                          |  |
|--------------------------|--|
|                          | 材料销售；新材料技术研发；工业工程设计服务；工程管理服务；对外承包工程；技术服务、技术开发、技术咨询、技术交流、技术转让、技术推广；普通货物仓储服务（不含危险化学品等需许可审批的项目）；国内货物运输代理；石墨及碳素制品制造；石墨及碳素制品销售；矿物洗选加工；机械设备研发；建筑材料生产专用机械制造；机械设备销售；机械设备租赁；货物进出口；进出口代理；技术进出口；新型膜材料制造；新型膜材料销售。（除依法须经批准的项目外，凭营业执照依法自主开展经营活动）（不得从事国家和本市产业政策禁止和限制类项目的经营活动。）  |
| 报告期内控股和参股的其他境内外上市公司的股权情况 | 截至 2022 年 12 月 31 日，直接控股北新建材（000786）37.83% 股权；直接控股中国巨石（600176）26.97% 股权；直接控股中材国际（600970）47.77% 股权；直接控股祁连山（600720）14.93% 股权，间接控股祁连山（600720）11.80% 股权，直接及间接合计持有祁连山 26.73%；直接控股天山股份（000877）84.52% 股权；直接控股中材科技（002080）60.24% 股权。<br>通过下属全资子公司参股山水水泥（00691）12.94% 股权；通过下属全资子公司参股红星美凯龙（01528）4.33% 股权；通过下属全资子公司参股联想控股（03396）0.71% 股权；通过下属全资子公司参股海螺创业（00586）3.03% 股权；通过下属全资子公司参股海螺环保（00587）3.01% 股权；通过下属全资子公司参股城发环境（000885）9.72% 股权；通过下属全资子公司参股耀皮玻璃（600819）12.74% 股权；通过下属全资子公司参股万年青（000789）4.89% 股权；通过下属全资子公司参股渤海股份（000605）0.13% 股权；通过下属全资子公司参股金隅集团（601992）4.31% 股权；通过下属全资子公司参股中复神鹰（688295）24.11% 股权；通过下属全资子公司参股冀东水泥（000401）1.68%。<br>通过下属公司参股上峰水泥（000672）14.4% 股权；通过下属公司参股亚泰集团（600881）3.99% 股权；通过下属公司参股理工光科（300557）10.57% 股权；通过下属公司参股西部建设（002302）1.06% 股权；通过下属公司参股国泰君安（601211）0.04% 股权；通过下属公司参股中材节能（603126）0.28%；通过下属公司参股泸天化（000912）0.0026%。 |
| 其他情况说明                   | 无  |

## 2 自然人

适用  不适用

## 3 公司不存在控股股东情况的特别说明

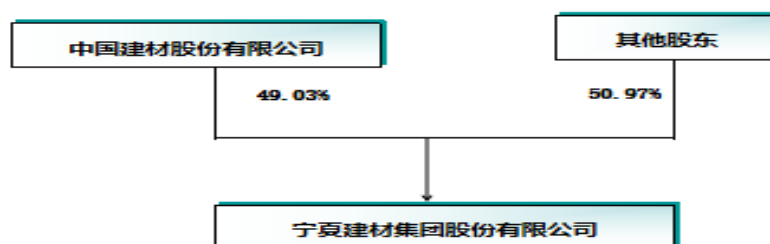
适用  不适用

## 4 报告期内控股股东变更情况的说明

适用  不适用

## 5 公司与控股股东之间的产权及控制关系的方框图

适用  不适用



## (二) 实际控制人情况

### 1 法人

√适用 □不适用

|                          |  |
|--------------------------|--|
| 名称                       | 中国建材集团有限公司   |
| 单位负责人或法定代表人              | 周育先  |
| 成立日期                     | 1981年9月28日   |
| 主要经营业务                   | 建筑材料及其相关配套原辅材料的生产制造及生产技术、装备的研究开发销售；新型建筑材料体系成套房屋的设计、销售、施工；装饰材料的销售；房屋工程的设计、施工；仓储；建筑材料及相关领域的投资、资产经营、与以上业务相关的技术咨询、信息服务、会展服务；矿产品的加工及销售；以新型建筑材料为主的房地产经营业务和主兼营业务有关的技术咨询、信息服务。（企业依法自主选择经营项目，开展经营活动；依法须经批准的项目，经相关部门批准后依批准的内容开展经营活动；不得从事本市产业政策禁止和限制类项目的经营活动。）  |
| 报告期内控股和参股的其他境内外上市公司的股权情况 | 截至 2022 年 12 月 31 日,直接持有及通过下属公司持有中国建材（HK03323）合计 44.50%的股权（直接及间接持有内资股 42.84%，直接及间接持有 H 股 1.66%）；直接持有及通过下属公司持有城发环境（000885）9.72%的股权；通过下属公司持有洛阳玻璃（600876、HK1108）31.74%的股权；通过下属公司持有瑞泰科技（002066）40.13%的股权；通过下属公司持有凯盛科技（600552）29.28%的股权；通过下属公司持有国检集团（603060）68.57%股权；直接持有及通过下属公司持有中材节能（603126）50.94%的股权；通过下属公司持有中复神鹰(688295)57.27%股权；通过下属公司持有北新建材（000786）37.83%股权；通过下属公司持有中国巨石（600176）26.97%股权；通过下属公司持有中材国际（600970）47.77%的股权；通过下属公司持有中材科技（002080）60.24%的股权；通过下属公司持有天山股份（000877）84.52%的股权；通过下属公司持有祁连山（600720）26.73%的股权；通过下属公司持有中国玻璃(03300.HK)22.68%股权；通过下属公司持有 Singulus Technologies(SNG)16.75% 股权；通过下属公司参股冀东水泥(000401)1.68%股权；通过下属公司参股山水水泥（00691）12.94%股权；通过下属公司参股红星美凯龙（01528）4.33%；通过下属公司参股联想控股（03396）0.71%；通过下属公司参股海螺创业（00586）3.03%；通过下属公司参股海螺环保（00587）3.01%；通过下属公司参股万年青（000789）4.89%；通过下属公司参股渤海股份（000605）0.13%股权；通过下属公司参股金隅集团（601992）4.31%股权；通过下属公司参股上峰水泥（000672）14.4%；通过下属公司参股亚泰集团（600881）3.99%；通过下属公司参股耀皮玻璃（600819）12.74%；通过下属公司参股理工光科(300557) 10.57%；通过下属公司参股西部建设（002302）1.06%股权；通过下属公司参股国泰君安（601211）0.04%股权；通过下属公司参股泸天化（000912）0.0026%股权。通过下属公司参股江苏银行（600919）0.03%股权；通过下属公司参股交通银 |

|        |                      |
|--------|----------------------|
|        | 行（601328）0.00028%股权。 |
| 其他情况说明 | 无                    |

## 2 自然人

适用 不适用

## 3 公司不存在实际控制人情况的特别说明

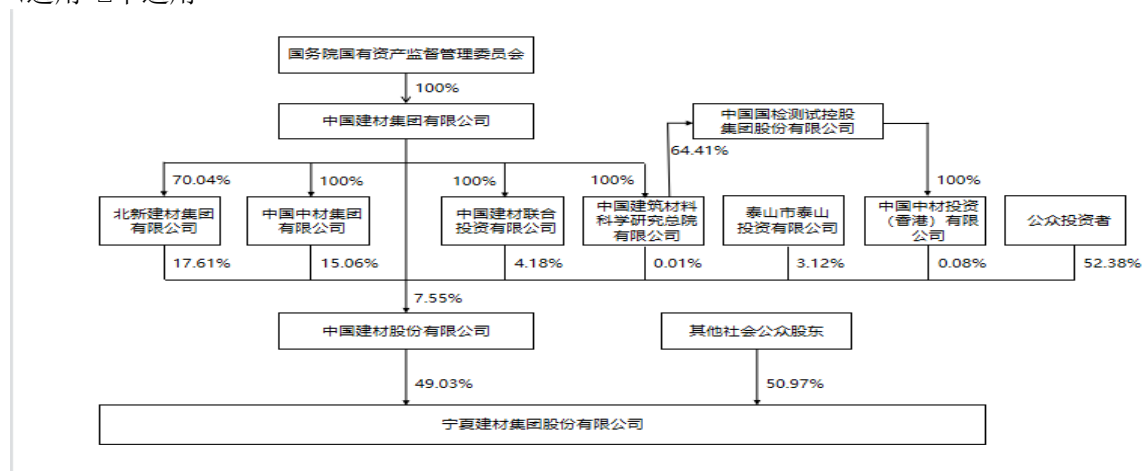
适用 不适用

## 4 报告期内公司控制权发生变更的情况说明

适用 不适用

## 5 公司与实际控制人之间的产权及控制关系的方框图

适用 不适用



## 6 实际控制人通过信托或其他资产管理方式控制公司

适用 不适用

### (三) 控股股东及实际控制人其他情况介绍

适用 不适用

## 五、公司控股股东或第一大股东及其一致行动人累计质押股份数量占其所持公司股份数量比例达到 80% 以上

适用 不适用

## 六、其他持股在百分之十以上的法人股东

适用 不适用

## 七、股份限制减持情况说明

适用 不适用

## 八、股份回购在报告期的具体实施情况

适用 不适用

## 第八节 优先股相关情况

适用 不适用

## 第九节 债券相关情况

### 一、企业债券、公司债券和非金融企业债务融资工具

适用 不适用

### 二、可转换公司债券情况

适用 不适用

## 第十节 财务报告

### 一、审计报告

适用 不适用

#### （一）审计意见

我们审计了宁夏建材集团股份有限公司(以下简称宁夏建材)财务报表,包括 2022 年 12 月 31 日的合并及母公司资产负债表,2022 年度的合并及母公司利润表、合并及母公司现金流量表、合并及母公司股东权益变动表以及相关财务报表附注。

我们认为,后附的财务报表在所有重大方面按照企业会计准则的规定编制,公允反映了宁夏建材 2022 年 12 月 31 日的合并及母公司财务状况以及 2022 年度的合并及母公司经营成果和现金流量。

#### （二）形成审计意见的基础

我们按照中国注册会计师审计准则的规定执行了审计工作。审计报告的“注册会计师对财务报表审计的责任”部分进一步阐述了我们在这些准则下的责任。按照中国注册会计师职业道德守则,我们独立于宁夏建材,并履行了职业道德方面的其他责任。我们相信,我们获取的审计证据是充分、适当的,为发表审计意见提供了基础。

#### （三）关键审计事项

关键审计事项是我们根据职业判断,认为对本期财务报表审计最为重要的事项。这些事项的应对以对财务报表整体进行审计并形成审计意见为背景,我们不对这些事项单独发表意见。

我们确定下列事项是需要在审计报告中沟通的关键审计事项。

通过执行风险评估程序,确定收入确认事项为关键审计事项。

##### 1. 事项描述

宁夏建材主要从事水泥、水泥熟料、商品混凝土及骨料的生产和销售以及数字物流业务,收入确认的会计政策见附注“四、重要会计政策、会计估计 38 收入”。2022 年度宁夏建材营业收入为 86.58 亿元,较 2021 年度营业收入 57.83 亿元增加 49.71%,确认收入的相关交易是否真实发生对宁夏建材经营成果影响重大。因此,我们将宁夏建材收入的确认作为关键审计事项。

##### 2. 审计应对

我们对于收入实施的重要审计程序包括:

- （1）了解和评价管理层与收入确认相关的关键内部控制的设计和运行有效性;

(2) 选取样本检查销售合同，识别与商品控制权转移相关的合同条款与条件，评价宁夏建材的收入确认时点是否符合企业会计准则的要求；

(3) 获取本年度销售清单，对本年记录的收入选取样本，核对销售合同、发票、出库单、验收单、结算单等支持性文件，评价相关收入确认是否符合宁夏建材的会计政策；

(4) 对重大客户实施函证程序，并执行替代测试，以确认收入的准确性；

(5) 对资产负债表日前后确认的收入进行截止测试；

(6) 针对数字物流业务获取全年物流业务数据，评价对整个交易的监控能力；通过业务运输合同、结算单、发票、业务运输数据等资料执行细节测试，评估相关收入确认是否符合宁夏建材的会计政策；

(7) 对各类主要商品销售收入及毛利率进行年度、月度、同行业的对比分析。

#### **(四) 其他信息**

宁夏建材管理层对其他信息负责。其他信息包括 2022 年度报告中涵盖的信息，但不包括财务报表和我们的审计报告。

我们对财务报表发表的审计意见不涵盖其他信息，我们也不对其他信息发表任何形式的鉴证结论。

结合我们对财务报表的审计，我们的责任是阅读其他信息，在此过程中，考虑其他信息是否与财务报表或我们在审计过程中了解的情况存在重大不一致或者似乎存在重大错报。

基于我们已执行的工作，如果我们确定其他信息存在重大错报，我们应当报告该事实。在这方面，我们无任何事项需要报告。

#### **(五) 管理层和治理层对财务报表的责任**

宁夏建材管理层负责按照企业会计准则的规定编制财务报表，使其实现公允反映，并设计、执行和维护必要的内部控制，以使财务报表不存在由于舞弊或错误导致的重大错报。

在编制财务报表时，宁夏建材管理层负责评估宁夏建材的持续经营能力，披露与持续经营相关的事项，并运用持续经营假设，除非管理层计划清算宁夏建材、终止运营或别无其他现实的选择。

治理层负责监督宁夏建材的财务报告过程。

#### **(六) 注册会计师对财务报表审计的责任**

我们的目标是对财务报表整体是否不存在由于舞弊或错误导致的重大错报获取合理保证，并出具包含审计意见的审计报告。合理保证是高水平的保证，但并不能保证按照审计准则执行的审计在某一重大错报存在时总能发现。错报可能由于舞弊或错误导致，如果合理预期错报单独或汇总起来可能影响财务报表使用者依据财务报表作出的经济决策，则通常认为错报是重大的。

在按照审计准则执行审计工作的过程中，我们运用职业判断，并保持职业怀疑。同时，我们也执行以下工作：

1. 识别和评估由于舞弊或错误导致的财务报表重大错报风险，设计和实施审计程序以应对

这些风险，并获取充分、适当的审计证据，作为发表审计意见的基础。由于舞弊可能涉及串通、伪造、故意遗漏、虚假陈述或凌驾于内部控制之上，未能发现由于舞弊导致的重大错报的风险高于未能发现由于错误导致的重大错报的风险。

2. 了解与审计相关的内部控制，以设计恰当的审计程序。

3. 评价管理层选用会计政策的恰当性和作出会计估计及相关披露的合理性。

4. 对管理层使用持续经营假设的恰当性得出结论。同时，根据获取的审计证据，就可能导致对宁夏建材持续经营能力产生重大疑虑的事项或情况是否存在重大不确定性得出结论。如果我们得出结论认为存在重大不确定性，审计准则要求我们在审计报告中提请报告使用者注意财务报表中的相关披露；如果披露不充分，我们应当发表非无保留意见。我们的结论基于截至审计报告日可获得的信息。然而，未来的事项或情况可能导致宁夏建材不能持续经营。

5. 评价财务报表的总体列报、结构和内容，并评价财务报表是否公允反映相关交易和事项。

6. 就宁夏建材中实体或业务活动的财务信息获取充分、适当的审计证据，以对财务报表发表意见。我们负责指导、监督和执行集团审计，并对审计意见承担全部责任。

我们与治理层就计划的审计范围、时间安排和重大审计发现等事项进行沟通，包括沟通我们在审计中识别出的值得关注的内部控制缺陷。

我们还就已遵守与独立性相关的职业道德要求向治理层提供声明，并与治理层沟通可能被合理认为影响我们独立性的所有关系和其他事项，以及相关的防范措施。

从与治理层沟通过的事项中，我们确定哪些事项对本期财务报表审计最为重要，因而构成关键审计事项。我们在审计报告中描述这些事项，除非法律法规禁止公开披露这些事项，或在极少数情形下，如果合理预期在审计报告中沟通某事项造成的负面后果超过在公众利益方面产生的益处，我们确定不应在审计报告中沟通该事项。

大华会计师事务所(特殊普通合伙)

中国·北京

中国注册会计师：

(项目合伙人)

中国注册会计师：

朱珉东

李云英

二〇二三年三月二十日

## 二、财务报表

## 合并资产负债表

2022 年 12 月 31 日

编制单位: 宁夏建材集团股份有限公司

单位:元 币种:人民币

| 项目            | 附注   | 2022 年 12 月 31 日 | 2021 年 12 月 31 日 |
|---------------|------|------------------|------------------|
| <b>流动资产:</b>  |      |                  |                  |
| 货币资金          | 七.1  | 1,433,026,610.64 | 1,313,325,015.83 |
| 结算备付金         |      |                  |                  |
| 拆出资金          |      |                  |                  |
| 交易性金融资产       | 七.2  | 630,935,229.12   | 901,826,963.80   |
| 衍生金融资产        | 七.3  |                  |                  |
| 应收票据          | 七.4  | 135,954,243.14   | 115,522,075.06   |
| 应收账款          | 七.5  | 1,558,751,577.83 | 758,631,812.76   |
| 应收款项融资        | 七.6  | 233,140,604.20   | 448,486,067.25   |
| 预付款项          | 七.7  | 70,767,189.69    | 20,051,018.07    |
| 应收保费          |      | -                | -                |
| 应收分保账款        |      | -                | -                |
| 应收分保合同准备金     |      | -                | -                |
| 其他应收款         | 七.8  | 39,261,087.26    | 11,157,715.95    |
| 其中: 应收利息      |      |                  |                  |
| 应收股利          |      |                  |                  |
| 买入返售金融资产      |      | -                | -                |
| 存货            | 七.9  | 404,449,534.25   | 390,397,880.70   |
| 合同资产          |      | -                | -                |
| 持有待售资产        |      | -                | -                |
| 一年内到期的非流动资产   |      | -                | -                |
| 其他流动资产        | 七.13 | 125,823,138.21   | 41,040,639.65    |
| 流动资产合计        |      | 4,632,109,214.34 | 4,000,439,189.07 |
| <b>非流动资产:</b> |      |                  |                  |
| 发放贷款和垫款       |      |                  |                  |
| 债权投资          |      |                  |                  |
| 其他债权投资        |      |                  |                  |
| 长期应收款         |      |                  |                  |
| 长期股权投资        | 七.17 | 2,901,346.17     | 2,728,212.60     |
| 其他权益工具投资      |      |                  |                  |
| 其他非流动金融资产     | 七.19 | 322,860,469.00   | 312,481,397.00   |
| 投资性房地产        | 七.20 | 52,890,848.14    | 54,468,508.66    |
| 固定资产          | 七.21 | 3,902,054,430.46 | 4,100,092,403.84 |



|               |      |                   |                  |
|---------------|------|-------------------|------------------|
| 在建工程          | 七.22 | 451,351,150.35    | 49,484,394.95    |
| 生产性生物资产       |      |                   |                  |
| 油气资产          |      |                   |                  |
| 使用权资产         | 七.25 | 7,590,458.78      | 9,176,631.00     |
| 无形资产          | 七.26 | 572,041,630.02    | 490,500,437.43   |
| 开发支出          | 七.27 | 855,790.19        | 15,581,826.53    |
| 商誉            | 七.28 | 5,860,455.81      | 5,860,455.81     |
| 长期待摊费用        | 七.29 | 9,070,856.83      | 8,539,379.05     |
| 递延所得税资产       | 七.30 | 77,752,862.06     | 91,850,987.78    |
| 其他非流动资产       | 七.31 | 37,862,197.29     | 110,249,476.39   |
| 非流动资产合计       |      | 5,443,092,495.10  | 5,251,014,111.04 |
| 资产总计          |      | 10,075,201,709.44 | 9,251,453,300.11 |
| <b>流动负债：</b>  |      |                   |                  |
| 短期借款          | 七.32 | 380,265,444.42    | 390,351,944.45   |
| 向中央银行借款       |      |                   |                  |
| 拆入资金          |      |                   |                  |
| 交易性金融负债       |      |                   |                  |
| 衍生金融负债        |      |                   |                  |
| 应付票据          |      |                   |                  |
| 应付账款          | 七.36 | 1,420,251,713.59  | 840,699,515.89   |
| 预收款项          |      |                   | 539,951.27       |
| 合同负债          | 七.38 | 103,660,884.43    | 101,135,545.88   |
| 卖出回购金融资产款     |      |                   |                  |
| 吸收存款及同业存放     |      |                   |                  |
| 代理买卖证券款       |      |                   |                  |
| 代理承销证券款       |      |                   |                  |
| 应付职工薪酬        | 七.39 | 80,849,309.62     | 92,274,516.48    |
| 应交税费          | 七.40 | 89,250,961.42     | 84,066,233.18    |
| 其他应付款         | 七.41 | 306,255,589.08    | 161,961,877.08   |
| 其中：应付利息       |      |                   |                  |
| 应付股利          |      | 131,737,593.32    | 36,247,393.32    |
| 应付手续费及佣金      |      |                   |                  |
| 应付分保账款        |      |                   |                  |
| 持有待售负债        |      |                   |                  |
| 一年内到期的非流动负债   | 七.43 | 22,311,241.04     | 1,311,770.00     |
| 其他流动负债        | 七.44 | 13,932,605.89     | 12,795,864.98    |
| 流动负债合计        |      | 2,416,777,749.49  | 1,685,137,219.21 |
| <b>非流动负债：</b> |      |                   |                  |
| 保险合同准备金       |      |                   |                  |

|                      |      |                   |                  |
|----------------------|------|-------------------|------------------|
| 长期借款                 |      |                   |                  |
| 应付债券                 |      |                   |                  |
| 其中：优先股               |      |                   |                  |
| 永续债                  |      |                   |                  |
| 租赁负债                 | 七.47 | 3,709,275.17      | 5,107,496.70     |
| 长期应付款                | 七.48 | 69,210,794.27     | 110,967,033.51   |
| 长期应付职工薪酬             | 七.49 | 7,181,000.00      | 9,511,000.00     |
| 预计负债                 | 七.50 | 20,251,001.47     | 24,495,563.69    |
| 递延收益                 | 七.51 | 81,945,125.21     | 87,853,872.63    |
| 递延所得税负债              |      | 40,994,460.59     | 42,806,321.70    |
| 其他非流动负债              |      |                   |                  |
| 非流动负债合计              |      | 223,291,656.71    | 280,741,288.23   |
| 负债合计                 |      | 2,640,069,406.20  | 1,965,878,507.44 |
| <b>所有者权益（或股东权益）：</b> |      |                   |                  |
| 实收资本（或股本）            |      | 478,181,042.00    | 478,181,042.00   |
| 其他权益工具               |      |                   |                  |
| 其中：优先股               |      |                   |                  |
| 永续债                  |      |                   |                  |
| 资本公积                 | 七.55 | 1,985,021,960.11  | 1,982,055,428.27 |
| 减：库存股                |      |                   |                  |
| 其他综合收益               | 七.57 | -3,143,317.90     | -2,790,628.10    |
| 专项储备                 | 七.58 | 39,050,927.24     | 30,859,361.56    |
| 盈余公积                 | 七.59 | 400,270,400.86    | 400,270,400.86   |
| 一般风险准备               |      |                   |                  |
| 未分配利润                | 七.60 | 4,141,396,236.24  | 3,870,661,691.02 |
| 归属于母公司所有者权益（或股东权益）合计 |      | 7,040,777,248.55  | 6,759,237,295.61 |
| 少数股东权益               |      | 394,355,054.69    | 526,337,497.06   |
| 所有者权益（或股东权益）合计       |      | 7,435,132,303.24  | 7,285,574,792.67 |
| 负债和所有者权益（或股东权益）总计    |      | 10,075,201,709.44 | 9,251,453,300.11 |

公司负责人：王玉林

主管会计工作负责人：梁灏

会计机构负责人：杨彦堂

## 母公司资产负债表

2022 年 12 月 31 日

编制单位:宁夏建材集团股份有限公司

单位:元 币种:人民币

| 项目            | 附注   | 2022 年 12 月 31 日 | 2021 年 12 月 31 日 |
|---------------|------|------------------|------------------|
| <b>流动资产:</b>  |      |                  |                  |
| 货币资金          |      | 1,323,397,026.54 | 1,239,099,851.27 |
| 交易性金融资产       |      | 630,741,483.59   | 901,570,547.94   |
| 衍生金融资产        |      |                  |                  |
| 应收票据          |      |                  | 5,260,553.32     |
| 应收账款          | 十七.1 | 299,866.04       | 334,210.30       |
| 应收款项融资        |      | 7,297,434.44     | 35,882,037.13    |
| 预付款项          |      | 41,367.89        | 32,568.46        |
| 其他应收款         | 十七.2 | 3,853,992,280.30 | 18,554,647.04    |
| 其中: 应收利息      |      |                  |                  |
| 应收股利          |      | 1,480,087,464.70 | 15,000,000       |
| 存货            |      |                  |                  |
| 合同资产          |      |                  |                  |
| 持有待售资产        |      |                  |                  |
| 一年内到期的非流动资产   |      |                  |                  |
| 其他流动资产        |      | 14,286,356.71    | 517,909,497.89   |
| 流动资产合计        |      | 5,830,055,815.51 | 2,718,643,913.35 |
| <b>非流动资产:</b> |      |                  |                  |
| 债权投资          |      |                  |                  |
| 其他债权投资        |      |                  |                  |
| 长期应收款         |      |                  |                  |
| 长期股权投资        | 十七.3 | 2,339,559,536.87 | 3,846,270,397.61 |
| 其他权益工具投资      |      |                  |                  |
| 其他非流动金融资产     |      | 322,540,944.00   | 312,161,872.00   |
| 投资性房地产        |      | 50,018,658.60    | 51,491,095.92    |
| 固定资产          |      | 56,117,529.87    | 57,086,772.24    |
| 在建工程          |      | 102,672,958.53   | 257,444.34       |
| 生产性生物资产       |      |                  |                  |
| 油气资产          |      |                  |                  |
| 使用权资产         |      |                  |                  |
| 无形资产          |      | 71,941,159.86    | 46,011,296.32    |
| 开发支出          |      | 172,641.51       | 5,359,142.42     |
| 商誉            |      |                  |                  |
| 长期待摊费用        |      |                  |                  |
| 递延所得税资产       |      | 9,592,829.27     | 13,345,039.36    |
| 其他非流动资产       |      | 1,230,225.00     |                  |
| 非流动资产合计       |      | 2,953,846,483.51 | 4,331,983,060.21 |
| 资产总计          |      | 8,783,902,299.02 | 7,050,626,973.56 |
| <b>流动负债:</b>  |      |                  |                  |
| 短期借款          |      | 380,265,444.42   | 390,351,944.45   |
| 交易性金融负债       |      |                  |                  |

|                       |  |                  |                  |
|-----------------------|--|------------------|------------------|
| 衍生金融负债                |  |                  |                  |
| 应付票据                  |  |                  |                  |
| 应付账款                  |  | 1,486,516.43     | 961,658.19       |
| 预收款项                  |  |                  | 539,951.27       |
| 合同负债                  |  | 263,492.95       |                  |
| 应付职工薪酬                |  | 9,566,864.31     | 10,768,580.75    |
| 应交税费                  |  | 21,324,883.56    | 1,130,902.85     |
| 其他应付款                 |  | 1,794,645,755.19 | 45,252,586.32    |
| 其中：应付利息               |  |                  |                  |
| 应付股利                  |  |                  |                  |
| 持有待售负债                |  |                  |                  |
| 一年内到期的非流动负债           |  |                  |                  |
| 其他流动负债                |  | 13,174.61        | 1,972,660,558.08 |
| 流动负债合计                |  | 2,207,566,131.47 | 2,421,666,181.91 |
| <b>非流动负债：</b>         |  |                  |                  |
| 长期借款                  |  |                  |                  |
| 应付债券                  |  |                  |                  |
| 其中：优先股                |  |                  |                  |
| 永续债                   |  |                  |                  |
| 租赁负债                  |  |                  |                  |
| 长期应付款                 |  | 60,060,000.00    | 60,060,000.00    |
| 长期应付职工薪酬              |  |                  |                  |
| 预计负债                  |  |                  |                  |
| 递延收益                  |  | 18,040,300.14    | 20,724,551.46    |
| 递延所得税负债               |  | 40,334,406.90    | 37,946,904.98    |
| 其他非流动负债               |  |                  |                  |
| 非流动负债合计               |  | 118,434,707.04   | 118,731,456.44   |
| 负债合计                  |  | 2,326,000,838.51 | 2,540,397,638.35 |
| <b>所有者权益（或股东权益）：</b>  |  |                  |                  |
| 实收资本（或股本）             |  | 478,181,042.00   | 478,181,042.00   |
| 其他权益工具                |  |                  |                  |
| 其中：优先股                |  |                  |                  |
| 永续债                   |  |                  |                  |
| 资本公积                  |  | 1,778,097,574.03 | 1,778,365,666.22 |
| 减：库存股                 |  |                  |                  |
| 其他综合收益                |  |                  |                  |
| 专项储备                  |  |                  |                  |
| 盈余公积                  |  | 395,929,842.31   | 395,929,842.31   |
| 未分配利润                 |  | 3,805,693,002.17 | 1,857,752,784.68 |
| 所有者权益（或股东权益）<br>合计    |  | 6,457,901,460.51 | 4,510,229,335.21 |
| 负债和所有者权益（或股<br>东权益）总计 |  | 8,783,902,299.02 | 7,050,626,973.56 |

公司负责人：王玉林

主管会计工作负责人：梁溧

会计机构负责人：杨彦堂

**合并利润表**  
2022 年 1—12 月

单位:元 币种:人民币

| 项目                    | 附注   | 2022 年度          | 2021 年度          |
|-----------------------|------|------------------|------------------|
| 一、营业总收入               |      | 8,657,625,048.95 | 5,782,740,814.03 |
| 其中: 营业收入              | 七.61 | 8,657,625,048.95 | 5,782,740,814.03 |
| 利息收入                  |      |                  |                  |
| 已赚保费                  |      |                  |                  |
| 手续费及佣金收入              |      |                  |                  |
| 二、营业总成本               |      | 7,970,215,029.29 | 4,892,690,957.99 |
| 其中: 营业成本              | 七.61 | 7,517,784,169.16 | 4,352,695,611.83 |
| 利息支出                  |      |                  |                  |
| 手续费及佣金支出              |      |                  |                  |
| 退保金                   |      |                  |                  |
| 赔付支出净额                |      |                  |                  |
| 提取保险责任准备金净额           |      |                  |                  |
| 保单红利支出                |      |                  |                  |
| 分保费用                  |      |                  |                  |
| 税金及附加                 | 七.62 | 124,408,176.88   | 113,824,779.15   |
| 销售费用                  | 七.63 | 57,236,713.25    | 49,817,497.06    |
| 管理费用                  | 七.64 | 257,819,167.62   | 330,291,290.31   |
| 研发费用                  | 七.65 | 17,562,407.24    | 17,961,587.26    |
| 财务费用                  | 七.66 | -4,595,604.86    | 28,100,192.38    |
| 其中: 利息费用              |      | 31,266,566.52    | 52,553,358.99    |
| 利息收入                  |      | 37,041,221.55    | 25,307,940.68    |
| 加: 其他收益               | 七.67 | 68,516,443.88    | 77,755,599.33    |
| 投资收益(损失以“-”号填列)       | 七.68 | 15,172,516.12    | 11,047,351.29    |
| 其中: 对联营企业和合营企业的投资收益   |      | 173,133.57       | -21,498.76       |
| 以摊余成本计量的金融资产终止确认收益    |      |                  |                  |
| 汇兑收益(损失以“-”号填列)       |      |                  |                  |
| 净敞口套期收益(损失以“-”号填列)    |      |                  |                  |
| 公允价值变动收益(损失以“-”号填列)   | 七.70 | 11,057,885.26    | 19,888,851.02    |
| 信用减值损失(损失以“-”号填列)     | 七.71 | -2,123,102.43    | -7,309,116.12    |
| 资产减值损失(损失以“-”号填列)     |      |                  |                  |
| 资产处置收益(损失以“-”号填列)     | 七.73 | 10,118,600.83    | 44,768,109.14    |
| 三、营业利润(亏损以“-”号填列)     |      | 790,152,363.32   | 1,036,200,650.70 |
| 加: 营业外收入              | 七.74 | 6,907,091.03     | 7,696,748.38     |
| 减: 营业外支出              | 七.75 | 65,317,536.51    | 11,167,449.55    |
| 四、利润总额(亏损总额以“-”号填列)   |      | 731,741,917.84   | 1,032,729,949.53 |
| 减: 所得税费用              | 七.76 | 153,352,237.88   | 165,498,769.31   |
| 五、净利润(净亏损以“-”号填列)     |      | 578,389,679.96   | 867,231,180.22   |
| (一) 按经营持续性分类          |      |                  |                  |
| 1.持续经营净利润(净亏损以“-”号填列) |      | 578,389,679.96   | 867,231,180.22   |

|                            |      |                |                |
|----------------------------|------|----------------|----------------|
| 2.终止经营净利润（净亏损以“-”号填列）      |      |                |                |
| （二）按所有权归属分类                |      |                |                |
| 1.归属于母公司股东的净利润（净亏损以“-”号填列） |      | 528,952,307.90 | 801,242,456.09 |
| 2.少数股东损益（净亏损以“-”号填列）       |      | 49,437,372.06  | 65,988,724.13  |
| 六、其他综合收益的税后净额              | 七.57 | -402,050.00    | -801,550.00    |
| （一）归属母公司所有者的其他综合收益的税后净额    | 七.57 | -352,689.80    | -724,384.27    |
| 1.不能重分类进损益的其他综合收益          | 七.57 | -352,689.80    | -724,384.27    |
| （1）重新计量设定受益计划变动额           |      | -352,689.80    | -724,384.27    |
| （2）权益法下不能转损益的其他综合收益        |      |                |                |
| （3）其他权益工具投资公允价值变动          |      |                |                |
| （4）企业自身信用风险公允价值变动          |      |                |                |
| 2.将重分类进损益的其他综合收益           |      |                |                |
| （1）权益法下可转损益的其他综合收益         |      |                |                |
| （2）其他债权投资公允价值变动            |      |                |                |
| （3）金融资产重分类计入其他综合收益的金额      |      |                |                |
| （4）其他债权投资信用减值准备            |      |                |                |
| （5）现金流量套期储备                |      |                |                |
| （6）外币财务报表折算差额              |      |                |                |
| （7）其他                      |      |                |                |
| （二）归属于少数股东的其他综合收益的税后净额     |      | -49,360.20     | -77,165.73     |
| 七、综合收益总额                   |      | 577,987,629.96 | 866,429,630.22 |
| （一）归属于母公司所有者的综合收益总额        |      | 528,599,618.10 | 800,518,071.82 |
| （二）归属于少数股东的综合收益总额          |      | 49,388,011.86  | 65,911,558.40  |
| 八、每股收益：                    |      |                |                |
| （一）基本每股收益(元/股)             | 十八.2 | 1.11           | 1.68           |
| （二）稀释每股收益(元/股)             | 十八.2 | 1.11           | 1.68           |

本期发生同一控制下企业合并的，被合并方在合并前实现的净利润为：0 元，上期被合并方实现的净利润为：0 元。

公司负责人：王玉林

主管会计工作负责人：梁溪

会计机构负责人：杨彦堂

**母公司利润表**  
2022 年 1—12 月

单位:元 币种:人民币

| 项目                  | 附注 | 2022 年度          | 2021 年度        |
|---------------------|----|------------------|----------------|
| 一、营业收入              |    | 40,767,198.07    | 36,063,518.29  |
| 减：营业成本              |    | 945,883.74       | 1,003,195.64   |
| 税金及附加               |    | 3,033,710.10     | 1,957,139.61   |
| 销售费用                |    |                  |                |
| 管理费用                |    | 41,151,438.82    | 33,522,396.56  |
| 研发费用                |    | 1,219,726.60     | 1,989,819.13   |
| 财务费用                |    | -9,287,334.00    | 28,304,112.75  |
| 其中：利息费用             |    | 25,099,462.12    | 49,191,560.17  |
| 利息收入                |    | 34,521,871.25    | 21,170,118.19  |
| 加：其他收益              |    | 2,514,871.42     | 3,070,086.40   |
| 投资收益（损失以“-”号填列）     |    | 2,216,923,544.29 | 735,367,480.01 |
| 其中：对联营企业和合营企业的投资收益  |    |                  |                |
| 以摊余成本计量的金融资产终止确认收益  |    |                  |                |
| 净敞口套期收益（损失以“-”号填列）  |    |                  |                |
| 公允价值变动收益（损失以“-”号填列） |    | 11,120,555.59    | 19,795,459.94  |
| 信用减值损失（损失以“-”号填列）   |    | 43,318.16        | -27,269.32     |
| 资产减值损失（损失以“-”号填列）   |    |                  |                |
| 资产处置收益（损失以“-”号填列）   |    | 97,872.72        |                |
| 二、营业利润（亏损以“-”号填列）   |    | 2,234,403,934.99 | 727,492,611.63 |
| 加：营业外收入             |    | 684,037.31       | 349,537.34     |
| 减：营业外支出             |    | 3,600,000.00     | 4,500,000.00   |
| 三、利润总额（亏损总额以“-”号填列） |    | 2,231,487,972.30 | 723,342,148.97 |
| 减：所得税费用             |    | 25,329,992.13    | 1,524,187.80   |
| 四、净利润（净亏损以“-”号填列）   |    | 2,206,157,980.17 | 721,817,961.17 |
| （一）持续经营净利润（净亏损      |    | 2,206,157,980.17 | 721,817,961.17 |

|                         |  |                  |                |
|-------------------------|--|------------------|----------------|
| 以“—”号填列)                |  |                  |                |
| (二) 终止经营净利润(净亏损以“—”号填列) |  |                  |                |
| 五、其他综合收益的税后净额           |  |                  |                |
| (一) 不能重分类进损益的其他综合收益     |  |                  |                |
| 1.重新计量设定受益计划变动额         |  |                  |                |
| 2.权益法下不能转损益的其他综合收益      |  |                  |                |
| 3.其他权益工具投资公允价值变动        |  |                  |                |
| 4.企业自身信用风险公允价值变动        |  |                  |                |
| (二) 将重分类进损益的其他综合收益      |  |                  |                |
| 1.权益法下可转损益的其他综合收益       |  |                  |                |
| 2.其他债权投资公允价值变动          |  |                  |                |
| 3.金融资产重分类计入其他综合收益的金额    |  |                  |                |
| 4.其他债权投资信用减值准备          |  |                  |                |
| 5.现金流量套期储备              |  |                  |                |
| 6.外币财务报表折算差额            |  |                  |                |
| 7.其他                    |  |                  |                |
| 六、综合收益总额                |  | 2,206,157,980.17 | 721,817,961.17 |
| 七、每股收益:                 |  |                  |                |
| (一) 基本每股收益(元/股)         |  |                  |                |
| (二) 稀释每股收益(元/股)         |  |                  |                |

公司负责人: 王玉林

主管会计工作负责人: 梁灏

会计机构负责人: 杨彦堂



**合并现金流量表**  
2022 年 1—12 月

单位：元 币种：人民币

| 项目                        | 附注   | 2022 年度          | 2021 年度          |
|---------------------------|------|------------------|------------------|
| <b>一、经营活动产生的现金流量：</b>     |      |                  |                  |
| 销售商品、提供劳务收到的现金            |      | 7,183,010,120.02 | 4,943,433,367.18 |
| 客户存款和同业存放款项净增加额           |      |                  |                  |
| 向中央银行借款净增加额               |      |                  |                  |
| 向其他金融机构拆入资金净增加额           |      |                  |                  |
| 收到原保险合同保费取得的现金            |      |                  |                  |
| 收到再保业务现金净额                |      |                  |                  |
| 保户储金及投资款净增加额              |      |                  |                  |
| 收取利息、手续费及佣金的现金            |      |                  |                  |
| 拆入资金净增加额                  |      |                  |                  |
| 回购业务资金净增加额                |      |                  |                  |
| 代理买卖证券收到的现金净额             |      |                  |                  |
| 收到的税费返还                   |      | 97,522,546.11    | 64,742,599.10    |
| 收到其他与经营活动有关的现金            | 七.78 | 106,621,618.92   | 76,998,329.55    |
| 经营活动现金流入小计                |      | 7,387,154,285.05 | 5,085,174,295.83 |
| 购买商品、接受劳务支付的现金            |      | 5,358,191,942.07 | 2,706,247,231.22 |
| 客户贷款及垫款净增加额               |      |                  |                  |
| 存放中央银行和同业款项净增加额           |      |                  |                  |
| 支付原保险合同赔付款项的现金            |      |                  |                  |
| 拆出资金净增加额                  |      |                  |                  |
| 支付利息、手续费及佣金的现金            |      |                  |                  |
| 支付保单红利的现金                 |      |                  |                  |
| 支付给职工及为职工支付的现金            |      | 462,383,045.01   | 435,923,067.16   |
| 支付的各项税费                   |      | 655,145,084.48   | 543,036,123.62   |
| 支付其他与经营活动有关的现金            | 七.78 | 123,960,718.17   | 69,770,620.88    |
| 经营活动现金流出小计                |      | 6,599,680,789.73 | 3,754,977,042.88 |
| 经营活动产生的现金流量净额             | 七.78 | 787,473,495.32   | 1,330,197,252.95 |
| <b>二、投资活动产生的现金流量：</b>     |      |                  |                  |
| 收回投资收到的现金                 |      | 2,190,000,000.00 | 2,300,000,000.00 |
| 取得投资收益收到的现金               |      | 17,428,747.12    | 11,360,419.18    |
| 处置固定资产、无形资产和其他长期资产收回的现金净额 |      | 25,659,853.00    | 47,504,999.50    |
| 处置子公司及其他营业单位收到的现金净额       |      |                  |                  |
| 收到其他与投资活动有关的现金            |      |                  |                  |
| 投资活动现金流入小计                |      | 2,233,088,600.12 | 2,358,865,418.68 |

|                           |  |                  |                  |
|---------------------------|--|------------------|------------------|
| 购建固定资产、无形资产和其他长期资产支付的现金   |  | 606,523,096.76   | 260,990,257.92   |
| 投资支付的现金                   |  | 1,920,000,000.00 | 2,600,000,000.00 |
| 质押贷款净增加额                  |  |                  |                  |
| 取得子公司及其他营业单位支付的现金净额       |  |                  | 16,405,855.03    |
| 支付其他与投资活动有关的现金            |  |                  |                  |
| 投资活动现金流出小计                |  | 2,526,523,096.76 | 2,877,396,112.95 |
| 投资活动产生的现金流量净额             |  | -293,434,496.64  | -518,530,694.27  |
| <b>三、筹资活动产生的现金流量：</b>     |  |                  |                  |
| 吸收投资收到的现金                 |  |                  | 194,100,000.00   |
| 其中：子公司吸收少数股东投资收到的现金       |  |                  | 194,100,000.00   |
| 取得借款收到的现金                 |  | 580,000,000.00   | 390,000,000.00   |
| 收到其他与筹资活动有关的现金            |  |                  |                  |
| 筹资活动现金流入小计                |  | 580,000,000.00   | 584,100,000.00   |
| 偿还债务支付的现金                 |  | 590,000,000.00   | 430,000,000.00   |
| 分配股利、利润或偿付利息支付的现金         |  | 378,991,774.14   | 369,476,592.21   |
| 其中：子公司支付给少数股东的股利、利润       |  | 91,107,324.45    | 42,795,500.00    |
| 支付其他与筹资活动有关的现金            |  | 22,857,928.49    | 14,881,487.63    |
| 筹资活动现金流出小计                |  | 991,849,702.63   | 814,358,079.84   |
| 筹资活动产生的现金流量净额             |  | -411,849,702.63  | -230,258,079.84  |
| <b>四、汇率变动对现金及现金等价物的影响</b> |  |                  |                  |
| <b>五、现金及现金等价物净增加额</b>     |  |                  |                  |
| 加：期初现金及现金等价物余额            |  | 1,303,328,950.81 | 721,920,471.97   |
| <b>六、期末现金及现金等价物余额</b>     |  |                  |                  |
|                           |  | 1,385,518,246.86 | 1,303,328,950.81 |

公司负责人：王玉林

主管会计工作负责人：梁灏

会计机构负责人：杨彦堂

**母公司现金流量表**  
2022 年 1—12 月

单位:元 币种:人民币

| 项目                        | 附注 | 2022 年度          | 2021 年度          |
|---------------------------|----|------------------|------------------|
| <b>一、经营活动产生的现金流量:</b>     |    |                  |                  |
| 销售商品、提供劳务收到的现金            |    |                  |                  |
| 收到的税费返还                   |    | 709,176.18       |                  |
| 收到其他与经营活动有关的现金            |    | 1,813,292,879.56 | 1,326,219,678.10 |
| 经营活动现金流入小计                |    | 1,814,002,055.74 | 1,326,219,678.10 |
| 购买商品、接受劳务支付的现金            |    | 1,834,780.91     | 1,706,408.79     |
| 支付给职工及为职工支付的现金            |    | 28,265,812.84    | 27,239,346.09    |
| 支付的各项税费                   |    | 5,815,416.72     | 4,804,035.47     |
| 支付其他与经营活动有关的现金            |    | 1,923,897,412.33 | 328,180,266.33   |
| 经营活动现金流出小计                |    | 1,959,813,422.80 | 361,930,056.68   |
| 经营活动产生的现金流量净额             |    | -145,811,367.06  | 964,289,621.42   |
| <b>二、投资活动产生的现金流量:</b>     |    |                  |                  |
| 收回投资收到的现金                 |    | 2,190,000,000.00 | 2,300,000,000.00 |
| 取得投资收益收到的现金               |    | 666,326,697.90   | 732,512,266.65   |
| 处置固定资产、无形资产和其他长期资产收回的现金净额 |    |                  | 10,774,800.73    |
| 处置子公司及其他营业单位收到的现金净额       |    |                  |                  |
| 收到其他与投资活动有关的现金            |    | 322,022,927.81   | 17,385,361.38    |
| 投资活动现金流入小计                |    | 3,178,349,625.71 | 3,060,672,428.76 |
| 购建固定资产、无形资产和其他长期资产支付的现金   |    | 118,768,670.13   | 4,252,268.61     |
| 投资支付的现金                   |    | 1,920,000,000.00 | 2,997,364,800.00 |
| 取得子公司及其他营业单位支付的现金净额       |    |                  |                  |
| 支付其他与投资活动有关的现金            |    | 611,456,362.35   |                  |
| 投资活动现金流出小计                |    | 2,650,225,032.48 | 3,001,617,068.61 |
| 投资活动产生的现金流量净额             |    | 528,124,593.23   | 59,055,360.15    |
| <b>三、筹资活动产生的现金流量:</b>     |    |                  |                  |
| 吸收投资收到的现金                 |    |                  |                  |
| 取得借款收到的现金                 |    | 580,000,000.00   | 390,000,000.00   |
| 收到其他与筹资活动有关的现金            |    |                  |                  |
| 筹资活动现金流入小计                |    | 580,000,000.00   | 390,000,000.00   |
| 偿还债务支付的现金                 |    | 590,000,000.00   | 400,000,000.00   |
| 分配股利、利润或偿付利息支付的现金         |    | 287,884,449.69   | 326,841,779.71   |
| 支付其他与筹资活动有关的现金            |    | 131,601.21       | 168,014.39       |
| 筹资活动现金流出小计                |    | 878,016,050.90   | 727,009,794.10   |
| 筹资活动产生的现金流量净额             |    | -298,016,050.90  | -337,009,794.10  |
| <b>四、汇率变动对现金及现金等价物的影响</b> |    |                  |                  |
| <b>五、现金及现金等价物净增加额</b>     |    |                  |                  |
| 加:期初现金及现金等价物余额            |    | 1,239,099,851.27 | 552,764,663.80   |
| <b>六、期末现金及现金等价物余额</b>     |    |                  |                  |
|                           |    | 1,323,397,026.54 | 1,239,099,851.27 |

公司负责人: 王玉林

主管会计工作负责人: 梁湮

会计机构负责人: 杨彦堂

**合并所有者权益变动表**  
2022 年 1—12 月

单位:元 币种:人民币

| 项目                    | 2022 年度        |        |    |  |                  |           |               |               |                |                |                  |    | 少数股东权益           | 所有者权益合计         |                  |
|-----------------------|----------------|--------|----|--|------------------|-----------|---------------|---------------|----------------|----------------|------------------|----|------------------|-----------------|------------------|
|                       | 归属于母公司所有者权益    |        |    |  |                  |           |               |               |                |                |                  |    |                  |                 |                  |
|                       | 实收资本<br>(或股本)  | 其他权益工具 |    |  | 资本公积             | 减：<br>库存股 | 其他综合收益        | 专项储备          | 盈余公积           | 一般<br>风险<br>准备 | 未分配利润            | 其他 |                  |                 | 小计               |
| 优先股                   |                | 永续债    | 其他 |  |                  |           |               |               |                |                |                  |    |                  |                 |                  |
| 一、上年年末余额              | 478,181,042.00 |        |    |  | 1,982,055,428.27 |           | -2,790,628.10 | 30,859,361.56 | 400,270,400.86 |                | 3,870,661,691.02 |    | 6,759,237,295.61 | 526,337,497.06  | 7,285,574,792.67 |
| 加：会计政策变更              |                |        |    |  |                  |           |               |               |                |                |                  |    |                  |                 |                  |
| 前期差错更正                |                |        |    |  |                  |           |               |               |                |                |                  |    |                  |                 |                  |
| 同一控制下企业合并             |                |        |    |  |                  |           |               |               |                |                |                  |    |                  |                 |                  |
| 其他                    |                |        |    |  |                  |           |               |               |                |                |                  |    |                  |                 |                  |
| 二、本年期初余额              | 478,181,042.00 |        |    |  | 1,982,055,428.27 |           | -2,790,628.10 | 30,859,361.56 | 400,270,400.86 |                | 3,870,661,691.02 |    | 6,759,237,295.61 | 526,337,497.06  | 7,285,574,792.67 |
| 三、本期增减变动金额（减少以“－”号填列） |                |        |    |  | 2,966,531.84     |           | -352,689.80   | 8,191,565.68  |                |                | 270,734,545.22   |    | 281,539,952.94   | -131,982,442.37 | 149,557,510.57   |
| （一）综合收益总额             |                |        |    |  |                  |           | -352,689.80   |               |                |                | 528,952,307.90   |    | 528,599,618.10   | 49,388,011.86   | 577,987,629.96   |
| （二）所有者投入和减少资本         |                |        |    |  | 2,966,531.84     |           |               |               |                |                |                  |    | 2,966,531.84     | 6,868,360.24    | 9,834,892.08     |
| 1. 所有者投入的普通股          |                |        |    |  | 2,966,531.84     |           |               |               |                |                |                  |    | 2,966,531.84     | 6,868,360.24    | 9,834,892.08     |
| 2. 其他权益工具持有者投入资本      |                |        |    |  |                  |           |               |               |                |                |                  |    |                  |                 |                  |
| 3. 股份支付计入所有者权益的金额     |                |        |    |  |                  |           |               |               |                |                |                  |    |                  |                 |                  |
| 4. 其他                 |                |        |    |  |                  |           |               |               |                |                |                  |    |                  |                 |                  |
| （三）利润分配               |                |        |    |  |                  |           |               |               |                |                | -258,217,762.68  |    | -258,217,762.68  | -188,660,200.00 | -446,877,962.68  |

2022 年年度报告

|                    |                |  |  |  |                  |  |               |               |                |  |                  |  |                  |                |                  |
|--------------------|----------------|--|--|--|------------------|--|---------------|---------------|----------------|--|------------------|--|------------------|----------------|------------------|
| 1. 提取盈余公积          |                |  |  |  |                  |  |               |               |                |  |                  |  |                  |                |                  |
| 2. 提取一般风险准备        |                |  |  |  |                  |  |               |               |                |  |                  |  |                  |                |                  |
| 3. 对所有者（或股东）的分配    |                |  |  |  |                  |  |               |               |                |  |                  |  |                  |                |                  |
| 4. 其他              |                |  |  |  |                  |  |               |               |                |  |                  |  |                  |                |                  |
| （四）所有者权益内部结转       |                |  |  |  |                  |  |               |               |                |  |                  |  |                  |                |                  |
| 1. 资本公积转增资本（或股本）   |                |  |  |  |                  |  |               |               |                |  |                  |  |                  |                |                  |
| 2. 盈余公积转增资本（或股本）   |                |  |  |  |                  |  |               |               |                |  |                  |  |                  |                |                  |
| 3. 盈余公积弥补亏损        |                |  |  |  |                  |  |               |               |                |  |                  |  |                  |                |                  |
| 4. 设定受益计划变动额结转留存收益 |                |  |  |  |                  |  |               |               |                |  |                  |  |                  |                |                  |
| 5. 其他综合收益结转留存收益    |                |  |  |  |                  |  |               |               |                |  |                  |  |                  |                |                  |
| 6. 其他              |                |  |  |  |                  |  |               |               |                |  |                  |  |                  |                |                  |
| （五）专项储备            |                |  |  |  |                  |  |               |               |                |  |                  |  |                  |                |                  |
| 1. 本期提取            |                |  |  |  |                  |  |               |               |                |  |                  |  |                  |                |                  |
| 2. 本期使用            |                |  |  |  |                  |  |               |               |                |  |                  |  |                  |                |                  |
| （六）其他              |                |  |  |  |                  |  |               |               |                |  |                  |  |                  |                |                  |
| 四、本期期末余额           | 478,181,042.00 |  |  |  | 1,985,021,960.11 |  | -3,143,317.90 | 39,050,927.24 | 400,270,400.86 |  | 4,141,396,236.24 |  | 7,040,777,248.55 | 394,355,054.69 | 7,435,132,303.24 |

| 项目  | 2021 年度     |        |    |  |      |       |        |      |      |        |       |  |    | 少数股东权益 | 所有者权益合计 |    |
|-----|-------------|--------|----|--|------|-------|--------|------|------|--------|-------|--|----|--------|---------|----|
|     | 归属于母公司所有者权益 |        |    |  |      |       |        |      |      |        |       |  |    |        |         |    |
|     | 实收资本(或股本)   | 其他权益工具 |    |  | 资本公积 | 减：库存股 | 其他综合收益 | 专项储备 | 盈余公积 | 一般风险准备 | 未分配利润 |  | 其他 |        |         | 小计 |
| 优先股 |             | 永续债    | 其他 |  |      |       |        |      |      |        |       |  |    |        |         |    |
|     |             |        |    |  |      |       |        |      |      |        |       |  |    |        |         |    |

2022 年年度报告

|                       |                |  |  |                  |  |               |               |                |  |                  |  |                  |                |                  |
|-----------------------|----------------|--|--|------------------|--|---------------|---------------|----------------|--|------------------|--|------------------|----------------|------------------|
| 一、上年年末余额              | 478,181,042.00 |  |  | 2,026,844,546.88 |  | -2,066,243.83 | 23,620,844.77 | 328,088,604.74 |  | 3,461,982,329.19 |  | 6,316,651,123.75 | 349,055,463.09 | 6,665,706,586.84 |
| 加：会计政策变更              |                |  |  |                  |  |               |               |                |  |                  |  |                  |                |                  |
| 前期差错更正                |                |  |  |                  |  |               |               |                |  |                  |  |                  |                |                  |
| 同一控制下企业合并             |                |  |  |                  |  |               |               |                |  |                  |  |                  |                |                  |
| 其他                    |                |  |  |                  |  |               |               |                |  |                  |  |                  |                |                  |
| 二、本年期初余额              | 478,181,042.00 |  |  | 2,026,844,546.88 |  | -2,066,243.83 | 23,620,844.77 | 328,088,604.74 |  | 3,461,982,329.19 |  | 6,316,651,123.75 | 349,055,463.09 | 6,665,706,586.84 |
| 三、本期增减变动金额（减少以“－”号填列） |                |  |  | -44,789,118.61   |  | -724,384.27   | 7,238,516.79  | 72,181,796.12  |  | 408,679,361.83   |  | 442,586,171.86   | 177,282,033.97 | 619,868,205.83   |
| （一）综合收益总额             |                |  |  |                  |  | -724,384.27   |               |                |  | 801,242,456.09   |  | 800,518,071.82   | 65,911,558.40  | 866,429,630.22   |
| （二）所有者投入和减少资本         |                |  |  | -44,789,118.61   |  |               |               |                |  |                  |  | -44,789,118.61   | 181,895,441.23 | 137,106,322.62   |
| 1．所有者投入的普通股           |                |  |  | -67,160,000.00   |  |               |               |                |  |                  |  | -67,160,000.00   | 181,895,441.23 | 114,735,441.23   |
| 2．其他权益工具持有者投入资本       |                |  |  |                  |  |               |               |                |  |                  |  |                  |                |                  |
| 3．股份支付计入所有者权益的金额      |                |  |  |                  |  |               |               |                |  |                  |  |                  |                |                  |
| 4．其他                  |                |  |  | 22,370,881.39    |  |               |               |                |  |                  |  | 22,370,881.39    |                | 22,370,881.39    |
| （三）利润分配               |                |  |  |                  |  |               |               | 72,181,796.12  |  | -392,563,094.26  |  | -320,381,298.14  | -70,802,100.00 | -391,183,398.14  |
| 1．提取盈余公积              |                |  |  |                  |  |               |               | 72,181,796.12  |  | -72,181,796.12   |  |                  |                |                  |
| 2．提取一般风险准备            |                |  |  |                  |  |               |               |                |  |                  |  |                  |                |                  |
| 3．对所有者（或股东）的分配        |                |  |  |                  |  |               |               |                |  | -320,381,298.14  |  | -320,381,298.14  | -70,802,100.00 | -391,183,398.14  |
| 4．其他                  |                |  |  |                  |  |               |               |                |  |                  |  |                  |                |                  |
| （四）所有者权益内部结转          |                |  |  |                  |  |               |               |                |  |                  |  |                  |                |                  |
| 1．资本公积转增资本（或股本）       |                |  |  |                  |  |               |               |                |  |                  |  |                  |                |                  |
| 2．盈余公积转增资本（或股本）       |                |  |  |                  |  |               |               |                |  |                  |  |                  |                |                  |
| 3．盈余公积弥补亏损            |                |  |  |                  |  |               |               |                |  |                  |  |                  |                |                  |
| 4．设定受益计划变动额结转留存收益     |                |  |  |                  |  |               |               |                |  |                  |  |                  |                |                  |
| 5．其他综合收益结转            |                |  |  |                  |  |               |               |                |  |                  |  |                  |                |                  |

2022 年年度报告

|          |                |  |  |  |                  |               |               |                |                  |                  |                |                  |  |
|----------|----------------|--|--|--|------------------|---------------|---------------|----------------|------------------|------------------|----------------|------------------|--|
| 留存收益     |                |  |  |  |                  |               |               |                |                  |                  |                |                  |  |
| 6. 其他    |                |  |  |  |                  |               |               |                |                  |                  |                |                  |  |
| (五) 专项储备 |                |  |  |  |                  | 7,238,516.79  |               |                |                  | 7,238,516.79     | 277,134.34     | 7,515,651.13     |  |
| 1. 本期提取  |                |  |  |  |                  | 47,741,561.89 |               |                |                  | 47,741,561.89    | 2,477,494.89   | 50,219,056.78    |  |
| 2. 本期使用  |                |  |  |  |                  | -             |               |                |                  | -40,503,045.10   | -2,200,360.55  | -42,703,405.65   |  |
| (六) 其他   |                |  |  |  |                  | 40,503,045.10 |               |                |                  |                  |                |                  |  |
| 四、本期期末余额 | 478,181,042.00 |  |  |  | 1,982,055,428.27 | -2,790,628.10 | 30,859,361.56 | 400,270,400.86 | 3,870,661,691.02 | 6,759,237,295.61 | 526,337,497.06 | 7,285,574,792.67 |  |

公司负责人：王玉林

主管会计工作负责人：梁灃

会计机构负责人：杨彦堂

母公司所有者权益变动表  
2022 年 1—12 月

单位：元 币种：人民币

| 项目                    | 2022 年度        |        |     |    |                  |       |        |      |                |                  |                  |
|-----------------------|----------------|--------|-----|----|------------------|-------|--------|------|----------------|------------------|------------------|
|                       | 实收资本 (或股本)     | 其他权益工具 |     |    | 资本公积             | 减：库存股 | 其他综合收益 | 专项储备 | 盈余公积           | 未分配利润            | 所有者权益合计          |
|                       |                | 优先股    | 永续债 | 其他 |                  |       |        |      |                |                  |                  |
| 一、上年年末余额              | 478,181,042.00 |        |     |    | 1,778,365,666.22 |       |        |      | 395,929,842.31 | 1,857,752,784.68 | 4,510,229,335.21 |
| 加：会计政策变更              |                |        |     |    |                  |       |        |      |                |                  |                  |
| 前期差错更正                |                |        |     |    |                  |       |        |      |                |                  |                  |
| 其他                    |                |        |     |    |                  |       |        |      |                |                  |                  |
| 二、本年期初余额              | 478,181,042.00 |        |     |    | 1,778,365,666.22 |       |        |      | 395,929,842.31 | 1,857,752,784.68 | 4,510,229,335.21 |
| 三、本期增减变动金额（减少以“—”号填列） |                |        |     |    | -268,092.19      |       |        |      |                | 1,947,940,217.49 | 1,947,672,125.30 |
| (一) 综合收益总额            |                |        |     |    |                  |       |        |      |                | 2,206,157,980.17 | 2,206,157,980.17 |
| (二) 所有者投入和减少资本        |                |        |     |    | -268,092.19      |       |        |      |                |                  | -268,092.19      |
| 1. 所有者投入的普通股          |                |        |     |    |                  |       |        |      |                |                  |                  |
| 2. 其他权益工具持有者投入资本      |                |        |     |    |                  |       |        |      |                |                  |                  |
| 3. 股份支付计入所有者权益的金额     |                |        |     |    |                  |       |        |      |                |                  |                  |
| 4. 其他                 |                |        |     |    | -268,092.19      |       |        |      |                |                  | -268,092.19      |

2022 年年度报告

|                    |                |  |  |  |                  |  |  |  |  |                 |                  |                  |
|--------------------|----------------|--|--|--|------------------|--|--|--|--|-----------------|------------------|------------------|
| (三) 利润分配           |                |  |  |  |                  |  |  |  |  | -258,217,762.68 | -258,217,762.68  |                  |
| 1. 提取盈余公积          |                |  |  |  |                  |  |  |  |  |                 |                  |                  |
| 2. 对所有者（或股东）的分配    |                |  |  |  |                  |  |  |  |  | -258,217,762.68 | -258,217,762.68  |                  |
| 3. 其他              |                |  |  |  |                  |  |  |  |  |                 |                  |                  |
| (四) 所有者权益内部结转      |                |  |  |  |                  |  |  |  |  |                 |                  |                  |
| 1. 资本公积转增资本（或股本）   |                |  |  |  |                  |  |  |  |  |                 |                  |                  |
| 2. 盈余公积转增资本（或股本）   |                |  |  |  |                  |  |  |  |  |                 |                  |                  |
| 3. 盈余公积弥补亏损        |                |  |  |  |                  |  |  |  |  |                 |                  |                  |
| 4. 设定受益计划变动额结转留存收益 |                |  |  |  |                  |  |  |  |  |                 |                  |                  |
| 5. 其他综合收益结转留存收益    |                |  |  |  |                  |  |  |  |  |                 |                  |                  |
| 6. 其他              |                |  |  |  |                  |  |  |  |  |                 |                  |                  |
| (五) 专项储备           |                |  |  |  |                  |  |  |  |  |                 |                  |                  |
| 1. 本期提取            |                |  |  |  |                  |  |  |  |  |                 |                  |                  |
| 2. 本期使用            |                |  |  |  |                  |  |  |  |  |                 |                  |                  |
| (六) 其他             |                |  |  |  |                  |  |  |  |  |                 |                  |                  |
| 四、本期期末余额           | 478,181,042.00 |  |  |  | 1,778,097,574.03 |  |  |  |  | 395,929,842.31  | 3,805,693,002.17 | 6,457,901,460.51 |

| 项目                    | 2021 年度        |        |     |    |                  |       |        |      |                |                  |                  |
|-----------------------|----------------|--------|-----|----|------------------|-------|--------|------|----------------|------------------|------------------|
|                       | 实收资本(或股本)      | 其他权益工具 |     |    | 资本公积             | 减：库存股 | 其他综合收益 | 专项储备 | 盈余公积           | 未分配利润            | 所有者权益合计          |
|                       |                | 优先股    | 永续债 | 其他 |                  |       |        |      |                |                  |                  |
| 一、上年年末余额              | 478,181,042.00 |        |     |    | 1,778,365,666.22 |       |        |      | 323,748,046.19 | 1,528,497,917.77 | 4,108,792,672.18 |
| 加：会计政策变更              |                |        |     |    |                  |       |        |      |                |                  |                  |
| 前期差错更正                |                |        |     |    |                  |       |        |      |                |                  |                  |
| 其他                    |                |        |     |    |                  |       |        |      |                |                  |                  |
| 二、本年期初余额              | 478,181,042.00 |        |     |    | 1,778,365,666.22 |       |        |      | 323,748,046.19 | 1,528,497,917.77 | 4,108,792,672.18 |
| 三、本期增减变动金额（减少以“－”号填列） |                |        |     |    |                  |       |        |      | 72,181,796.12  | 329,254,866.91   | 401,436,663.03   |
| （一）综合收益总额             |                |        |     |    |                  |       |        |      |                | 721,817,961.17   | 721,817,961.17   |



2022 年年度报告

|                    |                |  |  |  |                  |  |  |                |                  |                  |  |
|--------------------|----------------|--|--|--|------------------|--|--|----------------|------------------|------------------|--|
| (二) 所有者投入和减少资本     |                |  |  |  |                  |  |  |                |                  |                  |  |
| 1. 所有者投入的普通股       |                |  |  |  |                  |  |  |                |                  |                  |  |
| 2. 其他权益工具持有者投入资本   |                |  |  |  |                  |  |  |                |                  |                  |  |
| 3. 股份支付计入所有者权益的金额  |                |  |  |  |                  |  |  |                |                  |                  |  |
| 4. 其他              |                |  |  |  |                  |  |  |                |                  |                  |  |
| (三) 利润分配           |                |  |  |  |                  |  |  | 72,181,796.12  | -392,563,094.26  | -320,381,298.14  |  |
| 1. 提取盈余公积          |                |  |  |  |                  |  |  | 72,181,796.12  | -72,181,796.12   |                  |  |
| 2. 对所有者（或股东）的分配    |                |  |  |  |                  |  |  |                | -320,381,298.14  | -320,381,298.14  |  |
| 3. 其他              |                |  |  |  |                  |  |  |                |                  |                  |  |
| (四) 所有者权益内部结转      |                |  |  |  |                  |  |  |                |                  |                  |  |
| 1. 资本公积转增资本（或股本）   |                |  |  |  |                  |  |  |                |                  |                  |  |
| 2. 盈余公积转增资本（或股本）   |                |  |  |  |                  |  |  |                |                  |                  |  |
| 3. 盈余公积弥补亏损        |                |  |  |  |                  |  |  |                |                  |                  |  |
| 4. 设定受益计划变动额结转留存收益 |                |  |  |  |                  |  |  |                |                  |                  |  |
| 5. 其他综合收益结转留存收益    |                |  |  |  |                  |  |  |                |                  |                  |  |
| 6. 其他              |                |  |  |  |                  |  |  |                |                  |                  |  |
| (五) 专项储备           |                |  |  |  |                  |  |  |                |                  |                  |  |
| 1. 本期提取            |                |  |  |  |                  |  |  |                |                  |                  |  |
| 2. 本期使用            |                |  |  |  |                  |  |  |                |                  |                  |  |
| (六) 其他             |                |  |  |  |                  |  |  |                |                  |                  |  |
| 四、本期期末余额           | 478,181,042.00 |  |  |  | 1,778,365,666.22 |  |  | 395,929,842.31 | 1,857,752,784.68 | 4,510,229,335.21 |  |

公司负责人：王玉林

主管会计工作负责人：梁灏

会计机构负责人：杨彦堂

## 二、公司基本情况

### 1. 公司概况

√适用 □不适用

#### (1) 公司注册地、组织形式和总部地址

宁夏建材集团股份有限公司（以下简称“公司”或“本公司”）是1998年11月24日经宁夏回族自治区经济体制改革委员会“宁体改发（1998）66号”文批准，由宁夏赛马水泥（集团）有限责任公司[2003年12月4日变更登记为“宁夏建材集团有限责任公司”（以下简称“宁夏建材集团”）]等五家公司以发起方式设立，设立时总股本为7,500.00万元。1998年12月4日在宁夏回族自治区工商行政管理局注册登记，并领取了企业法人营业执照，注册号为640000000001567，原注册资本7,500.00万元。

经中国证券监督管理委员会“证监发行字[2003]98号”文批准，本公司于2003年8月14日向社会公开发行人民币普通股4,800.00万股，并在上海证券交易所上市，股票代码为600449。2006年7月31日，经本公司2006年第一次临时股东大会审议通过，以资本公积金向流通股股东转增2,121.60万股，转增后总股本增至14,421.60万股。

2008年5月8日，经中国证券监督管理委员会“证监[2008]558号”文批准，本公司向社会公开增发人民币普通股不超过8,000.00万股A股（每股面值1元）。本公司实际增发人民币普通股5,091.79万股，募集资金净额为人民币71,453.55万元。增发后总股本增至19,513.39万股。经中国证券监督管理委员会“证监[2011]1795号”文核准，本公司于2011年12月22日向中国中材股份有限公司（以下简称“中材股份”）发行股份换股吸收合并宁夏建材集团。宁夏建材集团持有的本公司6,975万股股票予以注销，中材股份所持宁夏建材集团的股东权益以22.13元/股的价格转换为本公司的限售流通A股11,377.55万股。

2012年3月31日，经本公司2011年度股东大会审议通过，以2011年度末公司总股本23,915.94万股为基数，向股东每10股送10股红股，送股后总股本增至47,831.88万股。

2014年4月15日，经本公司2013年度股东大会审议通过《宁夏建材集团股份有限公司关于对中国中材股份有限公司补偿股份予以回购并注销的议案》，以人民币1.00元回购中材股份持有的137,792股予以注销，注销后总股本为478,181,042股。

2017年11月，经国务院国有资产监督管理委员会批准，中国建材股份有限公司（以下简称“中国建材股份”）以换股吸收合并本公司控股股东中材股份。换股吸收合并工作完成后，中国建材股份存续，中材股份相应办理退市及注销登记，中国建材股份将直接持有公司47.56%的股权，成为公司控股股东。2019年10月25日，中材股份完成工商注销，本公司母公司由中材股份变更为中国建材股份。

2022年3月21日至2022年3月29日，中国建材股份以自有资金通过上海证券交易所系统增持本公司股份706.181万股，增持后中国建材股份持股比例为49.03%。

截至2022年12月31日，本公司的总股本为47,818.10万股，注册地址：银川市西夏区新小线二公里处，公司法定代表人为王玉林，总部地址：宁夏银川市金凤区人民广场东街219号建材大厦，母公司为中国建材股份有限公司，集团最终实际控制人为中国建材集团有限公司。

股东大会是本公司的权力机构，依法行使公司经营方针、筹资、投资、利润分配等重大事项决议权。董事会对股东大会负责，依法行使公司的经营决策权；经理层负责组织实施股东大会、董事会决议事项，主持企业的生产经营管理工作。

本公司的职能管理部门包括党委工作部、纪委综合室、监督执纪室、办公室、人力资源部、

证券法务部、财务管理中心、投资发展部、运行管理部、安全环保部、技术中心、审计部等。

## (2) 公司业务性质和主要经营活动

本公司属建材类水泥行业，主要产品和服务为水泥、水泥制品、水泥熟料、商品混凝土及相关产品的研究开发、生产、销售、技术服务和管理服务；建材产品进出口业务及相关技术的进出口业务（国家限定公司经营和禁止进出口的商品除外）；粉煤灰、矿渣、混凝土骨料的生产与销售；经营石灰石、水泥、混凝土生产所用的工业废渣、石灰岩、砂岩、硅岩、石膏的开采、加工及销售；水泥及商品混凝土设备制造、安装、维修；房屋租赁、物业管理、设备租赁、自有土地使用权租赁、与经营相关的咨询、服务；派遣实施服务所需的劳务人员。水泥石灰岩开采（按许可证核准的范围和期限经营）。（依法须经批准的项目，经相关部门批准后方可开展经营活动）。

## 2. 合并财务报表范围

适用 不适用

本公司本期纳入合并范围的子公司共 20 户，下设二级子公司三家，三级子公司十四家，四级子公司三家，参股公司五家，具体如下：

| 序号           | 公司名称            | 简称    |
|--------------|-----------------|-------|
| <b>二级子公司</b> |                 |       |
| 1            | 宁夏赛马水泥有限公司      | 宁夏赛马  |
| 2            | 宁夏嘉华固井材料有限公司    | 嘉华固井  |
| 3            | 赛马物联科技（宁夏）有限公司  | 赛马物联  |
| <b>三级子公司</b> |                 |       |
| 1            | 赛马物联科技（天津）有限公司  | 天津物联  |
| 2            | 湖南中联南方物联科技有限公司  | 南方物联  |
| 3            | 宁夏青铜峡水泥股份有限公司   | 青水股份  |
| 4            | 固原市赛马新型建材有限公司   | 固原赛马  |
| 5            | 宁夏中宁赛马水泥有限公司    | 中宁赛马  |
| 6            | 宁夏石嘴山赛马水泥有限责任公司 | 石嘴山赛马 |
| 7            | 宁夏赛马科进混凝土有限公司   | 赛马科进  |
| 8            | 乌海市西水水泥有限责任公司   | 乌海西水  |
| 9            | 乌海赛马水泥有限责任公司    | 乌海赛马  |
| 10           | 中材甘肃水泥有限责任公司    | 中材甘肃  |
| 11           | 吴忠赛马新型建材有限公司    | 吴忠赛马  |
| 12           | 天水中材水泥有限责任公司    | 天水中材  |
| 13           | 喀喇沁草原水泥有限责任公司   | 喀喇沁水泥 |
| 14           | 宁夏同心赛马新材料有限公司   | 同心赛马  |

| 四级子公司 |               |        |
|-------|---------------|--------|
| 1     | 天水赛马混凝土工程有限公司 | 天水赛马   |
| 2     | 宁夏金长城混凝土有限公司  | 金长城混凝土 |
| 3     | 皋兰赛马新材料有限公司   | 皋兰赛马   |

参股公司情况如下：

| 序号 | 名称           | 注册资本（万元）   | 持股比例（%） |
|----|--------------|------------|---------|
| 1  | 内蒙古水泥集团有限公司  | 10,000.00  | 18.08   |
| 2  | 乌海蒙宁水泥有限公司   | 2,040.82   | 20.39   |
| 3  | 宁夏银行股份有限公司   | 241,816.09 | 2.33    |
| 4  | 天水麦积农村合作银行   | 5,000.00   | 0.08    |
| 5  | 清水县信用合作联社营业部 | 1,126.00   | 0.09    |

本公司合并财务报表范围包括宁夏赛马、赛马物联等公司。详见本附注“七、合并范围的变更”及本附注“八、在其他主体中的权益”相关内容，本期纳入合并财务报表范围的主体与上期相比未发生变化。

### 三、财务报表的编制基础

#### 1. 编制基础

本公司财务报表以持续经营为编制基础。本公司根据实际发生的交易和事项，按照财政部颁布的《企业会计准则——基本准则》和具体企业会计准则、企业会计准则应用指南、企业会计准则解释及其他相关规定（以下合称“企业会计准则”）进行确认和计量，在此基础上，结合中国证券监督管理委员会《公开发行证券的公司信息披露编报规则第15号——财务报告的一般规定》（2014年修订）的规定，编制财务报表。

#### 2. 持续经营

适用 不适用

本公司对报告期末起 12 个月的持续经营能力进行了评价，未发现对持续经营能力产生重大怀疑的事项或情况。因此，本财务报表系在持续经营假设的基础上编制。

### 四、重要会计政策及会计估计

具体会计政策和会计估计提示：

适用 不适用

#### 1. 遵循企业会计准则的声明

本公司所编制的财务报表符合企业会计准则的要求，真实、完整地反映了公司的财务状况、经营成果、股东权益变动和现金流量等有关信息。

#### 2. 会计期间

本公司会计年度自公历 1 月 1 日起至 12 月 31 日止。

#### 3. 营业周期

适用 不适用

营业周期是指企业从购买用于加工的资产起至实现现金或现金等价物的期间。本公司以 12 个月作为一个营业周期，并以其作为资产和负债的流动性划分标准。

#### 4. 记账本位币

本公司的记账本位币为人民币。

#### 5. 同一控制下和非同一控制下企业合并的会计处理方法

适用 不适用

##### 同一控制下企业合并的会计处理方法

本公司在一次交易取得或通过多次交易分步实现同一控制下企业合并，企业合并中取得的资产和负债，按照合并日被合并方在最终控制方合并财务报表中的的账面价值计量。本公司取得的净资产账面价值与支付的合并对价账面价值（或发行股份面值总额）的差额，调整资本公积；资本公积不足冲减的，调整留存收益。

##### 非同一控制下企业合并的会计处理方法

本公司在购买日对合并成本大于合并中取得的被购买方可辨认净资产公允价值份额的差额，确认为商誉；如果合并成本小于合并中取得的被购买方可辨认净资产公允价值份额，首先对取得的被购买方各项可辨认资产、负债及或有负债的公允价值以及合并成本的计量进行复核，经复核后合并成本仍小于合并中取得的被购买方可辨认净资产公允价值份额的，其差额计入当期损益。

通过多次交易分步实现非同一控制下企业合并，应按以下顺序处理：

（1）调整长期股权投资初始投资成本。购买日之前持有股权采用权益法核算的，按照该股权在购买日的公允价值进行重新计量，公允价值与其账面价值的差额计入当期投资收益；购买日之前持有的被购买方的股权涉及权益法核算下的其他综合收益、其他所有者权益变动的，转为购买日所属当期收益，由于被投资方重新计量设定受益计划净负债或净资产变动以及持有的其他权益工具投资公允价值变动而产生的其他综合收益除外。

（2）确认商誉（或计入当期损益的金额）。将第一步调整后长期股权投资初始投资成本与购买日应享有子公司可辨认净资产公允价值份额比较，前者大于后者，差额确认为商誉；前者小于后者，差额计入当期损益。

通过多次交易分步处置股权至丧失对子公司控制权的情形：

（1）判断分步处置股权至丧失对子公司控制权过程中的各项交易是否属于“一揽子交易”的原则

处置对子公司股权投资的各项交易的条款、条件以及经济影响符合以下一种或多种情况，通常表明应将多次交易事项作为一揽子交易进行会计处理：

- 1) 这些交易是同时或者在考虑了彼此影响的情况下订立的；
- 2) 这些交易整体才能达成一项完整的商业结果；
- 3) 一项交易的发生取决于其他至少一项交易的发生；
- 4) 一项交易单独看是不经济的，但是和其他交易一并考虑时是经济的。

（2）分步处置股权至丧失对子公司控制权过程中的各项交易属于“一揽子交易”的会计处理方法

处置对子公司股权投资直至丧失控制权的各项交易属于一揽子交易的，应当将各项交易作为一项处置子公司并丧失控制权的交易进行会计处理；但是，在丧失控制权之前每一次处置价款与

处置投资对应的享有该子公司净资产份额的差额，在合并财务报表中应当确认为其他综合收益，在丧失控制权时一并转入丧失控制权当期的损益。

(3) 分步处置股权至丧失对子公司控制权过程中的各项交易不属于“一揽子交易”的会计处理方法

处置对子公司的投资未丧失控制权的，合并财务报表中处置价款与处置投资对应的享有该子公司净资产份额的差额计入资本公积（资本溢价或股本溢价），资本溢价不足冲减的，应当调整留存收益。

## 6. 合并财务报表的编制方法

√适用 □不适用

### 合并范围

本公司将所有控制的子公司纳入合并财务报表范围。

### 合并程序

在编制合并财务报表时，子公司与本公司采用的会计政策或会计期间不一致的，按照本公司的会计政策或会计期间对子公司财务报表进行必要的调整。

合并范围内的所有重大内部交易、往来余额及未实现利润在合并报表编制时予以抵销。子公司的所有者权益中不属于母公司的份额以及当期净损益、其他综合收益及综合收益总额中属于少数股东权益的份额，分别在合并财务报表“少数股东权益、少数股东损益、归属于少数股东的其他综合收益及归属于少数股东的综合收益总额”项目列示。

对于同一控制下企业合并取得的子公司，其经营成果和现金流量自合并当期期初纳入合并财务报表。编制比较合并财务报表时，对上期财务报表的相关项目进行调整，视同合并后形成的报告主体自最终控制方开始控制时点起一直存在。

通过多次交易分步取得同一控制下被投资单位的股权，最终形成企业合并的，编制合并报表时，视同在最终控制方开始控制时即以目前的状态存在进行调整，在编制比较报表时，以不早于本公司和被合并方同处于最终控制方的控制之下的时点为限，将被合并方的有关资产、负债并入本公司合并财务报表的比较报表中，并将合并而增加的净资产在比较报表中调整所有者权益项下的相关项目。为避免对被合并方净资产的价值进行重复计算，本公司在达到合并之前持有的长期股权投资，在取得原股权之日与本公司和被合并方处于同一方最终控制之日孰晚日起至合并日之间已确认有关损益、其他综合收益和其他净资产变动，应分别冲减比较报表期间的期初留存收益和当期损益。

对于非同一控制下企业合并取得子公司，经营成果和现金流量自本公司取得控制权之日起纳入合并财务报表。在编制合并财务报表时，以购买日确定的各项可辨认资产、负债及或有负债的公允价值为基础对子公司的财务报表进行调整。

通过多次交易分步取得非同一控制下被投资单位的股权，最终形成企业合并的，编制合并报表时，如果属于“一揽子交易”的，将各项交易作为一项取得控制权的交易进行会计处理。不属于“一揽子交易”的，对于购买日之前持有的被购买方的股权，按照该股权在购买日的公允价值进行重新计量，公允价值与其账面价值的差额计入当期投资收益；与其相关的购买日之前持有的被购买方的股权涉及权益法核算下的其他综合收益以及除净损益、其他综合收益和利润分配外的其他所有者权益变动，在购买日所属当期转为投资损益，由于被投资方重新计量设定受益计划净

负债或净资产变动而产生的其他综合收益除外。

本公司在不丧失控制权的情况下部分处置对子公司的长期股权投资，在合并财务报表中，处置价款与处置长期股权投资相对应享有子公司自购买日或合并日开始持续计算的净资产份额之间的差额，调整资本溢价或股本溢价，资本公积不足冲减的，调整留存收益。

本公司因处置部分股权投资等原因丧失了对被投资方的控制权的，在编制合并财务报表时，对于剩余股权，按照其在丧失控制权日的公允价值进行重新计量。处置股权取得的对价与剩余股权公允价值之和，减去按原持股比例计算应享有原有子公司自购买日或合并日开始持续计算的净资产的份额之间的差额，计入丧失控制权当期的投资损益，同时冲减商誉。与原有子公司股权投资相关的其他综合收益等，在丧失控制权时转为当期投资损益。

本公司通过多次交易分步处置对子公司股权投资直至丧失控制权的，如果处置对子公司股权投资直至丧失控制权的各项交易属于一揽子交易的，应当将各项交易作为一项处置子公司并丧失控制权的交易进行会计处理；但是，在丧失控制权之前每一次处置价款与处置投资对应的享有该子公司净资产份额的差额，在合并财务报表中确认为其他综合收益，在丧失控制权时一并转入丧失控制权当期的投资损益。

## 7. 合营安排分类及共同经营会计处理方法

适用 不适用

### 合营安排的分类

本公司根据合营安排的结构、法律形式以及合营安排中约定的条款、其他相关事实和情况等因素，将合营安排分为共同经营和合营企业。

未通过单独主体达成的合营安排，划分为共同经营；通过单独主体达成的合营安排，通常划分为合营企业；但有确凿证据表明满足下列任一条件并且符合相关法律法规规定的合营安排划分为共同经营：

- (1) 合营安排的法律形式表明，合营方对该安排中的相关资产和负债分别享有权利和承担义务。
- (2) 合营安排的合同条款约定，合营方对该安排中的相关资产和负债分别享有权利和承担义务。
- (3) 其他相关事实和情况表明，合营方对该安排中的相关资产和负债分别享有权利和承担义务，如合营方享有与合营安排相关的几乎所有产出，并且该安排中负债的清偿持续依赖于合营方的支持。

### 合营安排的会计处理

共同经营参与方应当确认其与共同经营中利益份额相关的下列项目，并按照相关企业会计准则的规定进行会计处理：（1）确认单独所持有的资产，以及按其份额确认共同持有的资产；（2）确认单独所承担的负债，以及按其份额确认共同承担的负债；（3）确认出售其享有的共同经营产出份额所产生的收入；（4）按其份额确认共同经营因出售产出所产生的收入；（5）确认单独所发生的费用，以及按其份额确认共同经营发生的费用。

合营企业参与方应当按照《企业会计准则第2号——长期股权投资》的规定对合营企业的投资进行会计处理。

## 8. 现金及现金等价物的确定标准

现金流量表的现金指企业库存现金及可以随时用于支付的存款。现金等价物指持有的期限短（一般是指从购买日起三个月内到期）、流动性强、易于转换为已知金额现金、价值变动风险很小的投资。

## 9. 外币业务和外币报表折算

适用 不适用

## 10. 金融工具

适用 不适用

### 金融资产的确认和终止确认

本公司于成为金融工具合同的一方时确认一项金融资产或金融负债。

以常规方式买卖金融资产，按交易日会计进行确认和终止确认。常规方式买卖金融资产，是指按照合同条款的约定，在法规或通行惯例规定的期限内收取或交付金融资产。交易日，是指本公司承诺买入或卖出金融资产的日期。

满足下列条件的，终止确认金融资产（或金融资产的一部分，或一组类似金融资产的一部分），即从其账户和资产负债表内予以转销：

（1）收取金融资产现金流量的权利届满；

（2）转移了收取金融资产现金流量的权利，或在“过手协议”下承担了及时将收取的现金流量全额支付给第三方的义务；并且（a）实质上转让了金融资产所有权上几乎所有的风险和报酬，或（b）虽然实质上既没有转移也没有保留金融资产所有权上几乎所有的风险和报酬，但放弃了对该金融资产的控制。

### 金融资产分类和计量

本公司的金融资产于初始确认时根据本公司管理金融资产的业务模式和金融资产的合同现金流量特征分类为：以摊余成本计量的金融资产、以公允价值计量且其变动计入其他综合收益的金融资产以及以公允价值计量且其变动计入当期损益的金融资产。金融资产的后续计量取决于其分类。

本公司对金融资产的分类，依据本公司管理金融资产的业务模式和金融资产的现金流量特征进行分类。

（1）以摊余成本计量的金融资产

金融资产同时符合下列条件的，分类为以摊余成本计量的金融资产：本公司管理该金融资产的业务模式是以收取合同现金流量为目标；该金融资产的合同条款规定，在特定日期产生的现金流量，仅为对本金和以未偿付本金金额为基础的利息的支付。对于此类金融资产，采用实际利率法，按照摊余成本进行后续计量，其摊销或减值产生的利得或损失，均计入当期损益。

（2）以公允价值计量且其变动计入其他综合收益的债务工具投资

金融资产同时符合下列条件的，分类为以公允价值计量且其变动计入其他综合收益的金融资产：本公司管理该金融资产的业务模式是既以收取合同现金流量为目标又以出售金融资产为目标；



该金融资产的合同条款规定，在特定日期产生的现金流量，仅为对本金和以未偿付本金金额为基础的利息的支付。对于此类金融资产，采用公允价值进行后续计量。其折价或溢价采用实际利率法进行摊销并确认为利息收入或费用。除减值损失及外币货币性金融资产的汇兑差额确认为当期损益外，此类金融资产的公允价值变动作为其他综合收益确认，直到该金融资产终止确认时，其累计利得或损失转入当期损益。与此类金融资产相关利息收入，计入当期损益。

#### (3) 以公允价值计量且其变动计入其他综合收益的权益工具投资

本公司不可撤销地选择将部分非交易性权益工具投资指定为以公允价值计量且其变动计入其他综合收益的金融资产，仅将相关股利收入计入当期损益，公允价值变动作为其他综合收益确认，直到该金融资产终止确认时，其累计利得或损失转入留存收益。

#### (4) 以公允价值计量且其变动计入当期损益的金融资产

上述以摊余成本计量的金融资产和以公允价值计量且其变动计入其他综合收益的金融资产之外的金融资产，分类为以公允价值计量且其变动计入当期损益的金融资产。在初始确认时，为了能够消除或显著减少会计错配，可以将金融资产指定为以公允价值计量且其变动计入当期损益的金融资产。对于此类金融资产，采用公允价值进行后续计量，所有公允价值变动计入当期损益。

当且仅当本公司改变管理金融资产的业务模式时，才对所有受影响的相关金融资产进行重分类。

对于以公允价值计量且其变动计入当期损益的金融资产，相关交易费用直接计入当期损益，其他类别的金融资产相关交易费用计入其初始确认金额。

### 金融负债分类和计量

本公司的金融负债于初始确认时分类为：以摊余成本计量的金融负债与以公允价值计量且其变动计入当期损益的金融负债。

符合以下条件之一的金融负债可在初始计量时指定为以公允价值计量且其变动计入当期损益的金融负债：(1) 该项指定能够消除或显著减少会计错配；(2) 根据正式书面文件载明的集团风险管理或投资策略，以公允价值为基础对金融负债组合或金融资产和金融负债组合进行管理和业绩评价，并在集团内部以此为基础向关键管理人员报告；(3) 该金融负债包含需单独分拆的嵌入衍生工具。

本公司在初始确认时确定金融负债的分类。对于以公允价值计量且其变动计入当期损益的金融负债，相关交易费用直接计入当期损益，其他金融负债的相关交易费用计入其初始确认金额。

金融负债的后续计量取决于其分类：

#### (1) 以摊余成本计量的金融负债

对于此类金融负债，采用实际利率法，按照摊余成本进行后续计量。

#### (2) 以公允价值计量且其变动计入当期损益的金融负债

以公允价值计量且其变动计入当期损益的金融负债，包括交易性金融负债(含属于金融负债的衍生工具)和初始确认时指定为以公允价值计量且其变动计入当期损益的金融负债。

### 金融工具抵销

同时满足下列条件的，金融资产和金融负债以相互抵销后的净额在资产负债表内列示：具有抵销已确认金额的法定权利，且该种法定权利是当前可执行的；计划以净额结算，或同时变现该金融资产和清偿该金融负债。

### 金融资产减值

本公司对于以摊余成本计量的金融资产、以公允价值计量且其变动计入其他综合收益的债务工具投资和财务担保合同等，以预期信用损失为基础确认损失准备。信用损失，是指本公司按照原实际利率折现的、根据合同应收的所有合同现金流量与预期收取的所有现金流量之间的差额，即全部现金短缺的现值。

本公司考虑所有合理且有依据的信息，包括前瞻性信息，以单项或组合的方式对以摊余成本计量的金融资产和以公允价值计量且其变动计入其他综合收益的金融资产（债务工具）的预期信用损失进行估计。

#### （1）预期信用损失一般模型

如果该金融工具的信用风险自初始确认后已显著增加，本公司按照相当于该金融工具整个存续期内预期信用损失的金额计量其损失准备；如果该金融工具的信用风险自初始确认后并未显著增加，本公司按照相当于该金融工具未来 12 个月内预期信用损失的金额计量其损失准备。由此形成的损失准备的增加或转回金额，作为减值损失或利得计入当期损益。本公司对信用风险的具体评估，详见附注“九、与金融工具相关的风险”。

通常逾期超过 30 日，本公司即认为该金融工具的信用风险已显著增加，除非有确凿证据证明该金融工具的信用风险自初始确认后并未显著增加。

具体来说，本公司将购买或源生时未发生信用减值的金融工具发生信用减值的过程分为三个阶段，对于不同阶段的金融工具的减值有不同的会计处理方法：

##### 第一阶段：信用风险自初始确认后未显著增加

对于处于该阶段的金融工具，企业应当按照未来 12 个月的预期信用损失计量损失准备，并按其账面余额（即未扣除减值准备）和实际利率计算利息收入（若该工具为金融资产，下同）。

##### 第二阶段：信用风险自初始确认后已显著增加但尚未发生信用减值

对于处于该阶段的金融工具，企业应当按照该工具整个存续期的预期信用损失计量损失准备，并按其账面余额和实际利率计算利息收入。

##### 第三阶段：初始确认后发生信用减值

对于处于该阶段的金融工具，企业应当按照该工具整个存续期的预期信用损失计量损失准备，但对利息收入的计算不同于处于前两阶段的金融资产。对于已发生信用减值的金融资产，企业应当按其摊余成本（账面余额减已计提减值准备，也即账面价值）和实际利率计算利息收入。

对于购买或源生时已发生信用减值的金融资产，企业应当仅将初始确认后整个存续期内预期信用损失的变动确认为损失准备，并按其摊余成本和经信用调整的实际利率计算利息收入。

(2) 本公司对在资产负债表日具有较低信用风险的金融工具，选择不与其初始确认时的信用风险进行比较，而直接做出该工具的信用风险自初始确认后未显著增加的假定。

如果企业确定金融工具的违约风险较低，借款人在短期内履行其支付合同现金流量义务的能力很强，并且即使较长时期内经济形势和经营环境存在不利变化，也不一定会降低借款人履行其支付合同现金流量义务的能力，那么该金融工具可被视为具有较低的信用风险。

### (3) 应收款项及租赁应收款

本公司对于《企业会计准则第 14 号——收入》所规定的、不含重大融资成分（包括根据该准则不考虑不超过一年的合同中融资成分的情况）的应收款项，采用预期信用损失的简化模型，始终按照整个存续期内预期信用损失的金额计量其损失准备。

### (4) 以组合为基础评估预期信用风险的组合方法

对于某些金融工具而言，本公司在单项工具层面无法以合理成本获得关于信用风险显著增加的充分证据，而在组合基础上评估信用风险是否显著增加则是可行的。本公司基于共同风险特征将金融资产划分为不同的组别，在组合的基础上评估信用风险。本公司采用的共同信用风险特征包括：金融工具类型、信用风险评级、初始确认日期、剩余合同期限、债务人所处行业、担保物类型及担保物相对于金融资产的价值等。

## 金融资产转移

本公司已将金融资产所有权上几乎所有的风险和报酬转移给转入方的，终止确认该金融资产；保留了金融资产所有权上几乎所有的风险和报酬的，不终止确认该金融资产。

本公司既没有转移也没有保留金融资产所有权上几乎所有的风险和报酬的，分别下列情况处理：放弃了对该金融资产控制的，终止确认该金融资产并确认产生的资产和负债；未放弃对该金融资产控制的，按照其继续涉入所转移金融资产的程度确认有关金融资产，并相应确认有关负债。

通过对所转移金融资产提供财务担保方式继续涉入的，按照金融资产的账面价值和财务担保金额两者之中的较低者，确认继续涉入形成的资产。财务担保金额，是指所收到的对价中，将被要求偿还的最高金额。

## 11. 应收票据

### 应收票据的预期信用损失的确定方法及会计处理方法

适用 不适用

本公司对于《企业会计准则第 14 号——收入》所规定的、不含重大融资成分（包括根据该准则不考虑不超过一年的合同中融资成分的情况）的应收款项，采用预期信用损失的简化模型，即始终按照整个存续期内预期信用损失的金额计量其损失准备，由此形成的损失准备的增加或转回金额，作为减值损失或利得计入当期损益。

对于包含重大融资成分的应收款项，本公司选择采用预期信用损失的简化模型，即始终按照整个存续期内预期信用损失的金额计量其损失准备。

预期信用损失的简化模型：始终按照整个存续期内预期信用损失的金额计量其损失准备。

本公司考虑所有合理且有依据的信息，包括前瞻性信息，以单项或组合的方式对应收票据预期信用损失进行估计。

## 12. 应收账款

### 应收账款的预期信用损失的确定方法及会计处理方法

适用 不适用

本公司对于《企业会计准则第 14 号——收入》所规定的、不含重大融资成分（包括根据该准则不考虑不超过一年的合同中融资成分的情况）的应收款项，采用预期信用损失的简化模型，即始终按照整个存续期内预期信用损失的金额计量其损失准备，由此形成的损失准备的增加或转回金额，作为减值损失或利得计入当期损益。

对于包含重大融资成分的应收款项，本公司选择采用预期信用损失的简化模型，即始终按照整个存续期内预期信用损失的金额计量其损失准备。

预期信用损失的简化模型：始终按照整个存续期内预期信用损失的金额计量其损失准备。

本公司考虑所有合理且有依据的信息，包括前瞻性信息，以单项或组合的方式对应收账款预期信用损失进行估计。

本公司对于信用风险显著不同、具备以下特征的应收票据、应收账款单项评价信用风险。如：与对方存在争议或涉及诉讼、仲裁的应收款项；已有明显迹象表明债务人很可能无法履行还款义务的应收票据和应收款项等。

除了单项评估信用风险的金融资产外，对于应收款项，本公司在单项工具层面无法以合理成本获得关于信用风险显著增加的充分证据，而在组合基础上评估信用风险是否显著增加则是可行的。本公司基于共同风险特征将金融资产划分为不同的组别，在组合的基础上评估信用风险。本公司采用的共同信用风险特征包括：金融工具类型、信用风险评级、初始确认日期、剩余合同期限、债务人所处行业、担保物类型及担保物相对于金融资产的价值等。

本公司在计量应收款项预期信用损失时参照历史信用损失经验，以预期信用损失模型为基础，采用简化方法于应收款项初始确认时确认预期存续期损失。

本公司在组合基础上对应收款项预期存续期内的历史违约概率厘定减值矩阵，并就前瞻性估计做出调整。于每个报告日，本公司更新历史违约概率和分析前瞻性估计的变动，如有需要调整减值矩阵，按变动情况调整减值矩阵并计提损失准备。

## 13. 应收款项融资

适用 不适用

金融资产同时符合下列条件的，分类为以公允价值计量且其变动计入其他综合收益的金融资产：本公司管理该金融资产的业务模式是既以收取合同现金流量为目标又以出售金融资产为目标；该金融资产的合同条款规定，在特定日期产生的现金流量，仅为对本金和以未偿付本金金额为基础的利息的支付。

本公司将持有的应收款项，以贴现或背书等形式转让，且该类业务较为频繁、涉及金额也较大的，其管理业务模式实质为既收取合同现金流量又出售，按照金融工具准则的相关规定，将其分类至以公允价值计量变动且其变动计入其他综合收益的金融资产。

## 14. 其他应收款

### 其他应收款预期信用损失的确定方法及会计处理方法

适用 不适用

本公司对其他应收款采用预期信用损失的一般模型进行处理，即按照下列情形计量其他应收款损失准备：

①信用风险自初始确认后未显著增加的金融资产，本公司按照未来 12 个月的预期信用损失的金额计量损失准备；②信用风险自初始确认后已显著增加的金融资产，本公司按照相当于该金融工具整个存续期内预期信用损失的金额计量损失准备；③购买或源生已发生信用减值的金融资产，本公司按照相当于整个存续期内预期信用损失的金额计量损失准备。

以组合为基础的评估。除了单项评估信用风险的金融资产外，对于其他应收款，本公司在单项工具层面无法以合理成本获得关于信用风险显著增加的充分证据，而在组合基础上评估信用风险是否显著增加则是可行的。本公司按照信用风险评级、初始确认日期、剩余合同期限、债务人所处行业、担保物类型及担保物相对于金融资产的价值等为共同风险特征，参考历史信用损失经验，结合当前状况以及对未来经济状况的预测，对其他应收款进行分组并以组合为基础考虑评估信用风险是否显著增加。

## 15. 存货

适用 不适用

### 存货的分类

本公司存货主要包括原材料、包装物、低值易耗品、在产品、库存商品等。

### 存货的计价方法

存货在取得时，按成本进行初始计量，包括采购成本、加工成本和其他成本。存货发出时按加权平均法确定其实际成本。

### 存货可变现净值的确定依据及存货跌价准备的计提方法

期末对存货进行全面清查后，按存货的成本与可变现净值孰低提取或调整存货跌价准备。产成品、库存商品和用于出售的材料等直接用于出售的商品存货，在正常生产经营过程中，以该存货的估计售价减去估计的销售费用和相关税费后的金额，确定其可变现净值；需要经过加工的材料存货，在正常生产经营过程中，以所生产的产成品的估计售价减去至完工时估计将要发生的成本、估计的销售费用和相关税费后的金额，确定其可变现净值；为执行销售合同或者劳务合同而持有的存货，其可变现净值以合同价格为基础计算，若持有存货的数量多于销售合同订购数量的，超出部分的存货的可变现净值以一般销售价格为基础计算。

期末按照单个存货项目计提存货跌价准备；但对于数量繁多、单价较低的存货，按照存货类别计提存货跌价准备；与在同一地区生产和销售的产品系列相关、具有相同或类似最终用途或目的，且难以与其他项目分开计量的存货，则合并计提存货跌价准备。

以前减记存货价值的影响因素已经消失的，减记的金额予以恢复，并在原已计提的存货跌价准备金额内转回，转回的金额计入当期损益。

### 存货的盘存制度

存货盘存制度为永续盘存制。

#### 低值易耗品和包装物的摊销方法

- (1) 低值易耗品采用一次转销法进行摊销；
- (2) 包装物采用一次转销法进行摊销。

### 16. 合同资产

#### (1). 合同资产的确认方法及标准

适用 不适用

本公司根据履行履约义务与客户付款之间的关系在资产负债表中列示合同资产或合同负债。本公司已向客户转让商品或提供服务而有权收取的对价（除应收款项）列示为合同资产。

#### (2). 合同资产预期信用损失的确定方法及会计处理方法

适用 不适用

对于不包含重大融资成分的合同资产，本公司采用预期信用损失的简化模型，即始终按照相当于整个存续期内预期信用损失的金额计量其损失准备，由此形成的损失准备的增加或转回金额，作为减值损失或利得计入当期损益。

对于包含重大融资成分的合同资产，本公司选择采用预期信用损失的简化模型，即始终按照相当于整个存续期内预期信用损失的金额计量其损失准备，由此形成的损失准备的增加或转回金额，作为减值损失或利得计入当期损益。

### 17. 持有待售资产

适用 不适用

本公司将同时满足下列条件的宁夏建材组成部分（或非流动资产）划分为持有待售：（1）根据类似交易中出售此类资产或处置组的惯例，在当前状况下即可立即出售；（2）出售极可能发生，已经就一项出售计划作出决议且获得确定的购买承诺（确定的购买承诺，是指企业与其他方签订的具有法律约束力的购买协议，该协议包含交易价格、时间和足够严厉的违约惩罚等重要条款，使协议出现重大调整或者撤销的可能性极小。）预计出售将在一年内完成。已经获得按照有关规定需得到相关权力机构或者监管部门的批准。

本公司将持有待售的预计净残值调整为反映其公允价值减去出售费用后的净额（但不得超过该项持有待售的原账面价值），原账面价值高于调整后预计净残值的差额，作为资产减值损失计入当期损益，同时计提持有待售资产减值准备。对于持有待售的处置组确认的资产减值损失金额，应当先抵减处置组中商誉的账面价值，再根据处置组中适用本准则计量规定的各项非流动资产账面价值所占比重，按比例抵减其账面价值。

后续资产负债表日持有待售的非流动资产公允价值减去出售费用后的净额增加的，以前减记的金额应当予以恢复，并在划分为持有待售类别后确认的资产减值损失金额内转回，转回金额计入当期损益。划分为持有待售类别前确认的资产减值损失不得转回。后续资产负债表日持有待售的处置组公允价值减去出售费用后的净额增加的，以前减记的金额应当予以恢复，并在划分为持有待售类别后适用本准则计量规定的非流动资产确认的资产减值损失金额内转回，转回金额计入当期损益。已抵减的商誉账面价值，以及适用本准则计量规定的非流动资产在划分为持有待售类别前确认的资产减值损失不得转回。持有待售的处置组确认的资产减值损失后续转回金额，应当

根据处置组中除商誉外适用本准则计量规定的各项非流动资产账面价值所占比重，按比例增加其账面价值。

企业因出售对子公司的投资等原因导致其丧失对子公司控制权的，无论出售后企业是否保留部分权益性投资，应当在拟出售的对子公司投资满足持有待售类别划分条件时，在母公司个别财务报表中将对子公司投资整体划分为持有待售类别，在合并财务报表中将子公司所有资产和负债划分为持有待售类别。

## 18. 债权投资

### (1). 债权投资预期信用损失的确定方法及会计处理方法

适用 不适用

## 19. 其他债权投资

### (1). 其他债权投资预期信用损失的确定方法及会计处理方法

适用 不适用

## 20. 长期应收款

### (1). 长期应收款预期信用损失的确定方法及会计处理方法

适用 不适用

## 21. 长期股权投资

适用 不适用

### (1) 初始投资成本的确定

1) 同一控制下的企业合并形成的，合并方以支付现金、转让非现金资产、承担债务或发行权益性证券作为合并对价的，在合并日按照被合并方所有者权益在最终控制方合并财务报表中的账面价值的份额作为其初始投资成本。长期股权投资初始投资成本与支付的合并对价的账面价值或发行股份的面值总额之间的差额调整资本公积(资本溢价或股本溢价)；资本公积不足冲减的，调整留存收益。

分步实现同一控制下企业合并的，应当以持股比例计算的合并日应享有被合并方账面所有者权益份额作为该项投资的初始投资成本。初始投资成本与其原长期股权投资账面价值加上合并日取得进一步股份新支付对价的账面价值之和的差额，调整资本公积(资本溢价或股本溢价)，资本公积不足冲减的，冲减留存收益。

2) 非同一控制下的企业合并形成的，在购买日按照支付的合并对价的公允价值作为其初始投资成本。

3) 除企业合并形成以外的：以支付现金取得的，按照实际支付的购买价款作为其初始投资成本；以发行权益性证券取得的，按照发行权益性证券的公允价值作为其初始投资成本；投资者投入的，按照投资合同或协议约定的价值作为其初始投资成本(合同或协议约定价值不公允的除外)。

### (2) 后续计量及损益确认

本公司能够对被投资单位实施控制的长期股权投资，在本公司个别财务报表中采用成本法核算；对具有共同控制或重大影响的长期股权投资，采用权益法核算。

采用成本法时，长期股权投资按初始投资成本计价，除取得投资时实际支付的价款或对价中包含的已宣告但尚未发放的现金股利或利润外，按享有被投资单位宣告分派的现金股利或利润，确认为当期投资收益，并同时根据有关资产减值政策考虑长期投资是否减值。

采用权益法时,长期股权投资的初始投资成本大于投资时应享有被投资单位可辨认净资产公允价值份额的,归入长期股权投资的初始投资成本;长期股权投资的初始投资成本小于投资时应享有被投资单位可辨认净资产公允价值份额的,其差额计入当期损益,同时调整长期股权投资的成本。

采用权益法时,取得长期股权投资后,按照应享有或应分担的被投资单位实现的净损益的份额,确认投资损益并调整长期股权投资的账面价值。在确认应享有被投资单位净损益的份额时,以取得投资时被投资单位各项可辨认资产等的公允价值为基础,按照本公司的会计政策及会计期间,并抵销与联营企业及合营企业之间发生的内部交易损益按照持股比例计算归属于投资企业的部分(但内部交易损失属于资产减值损失的,应全额确认),对被投资单位的净利润进行调整后确认。按照被投资单位宣告分派的利润或现金股利计算应分得的部分,相应减少长期股权投资的账面价值。本公司确认被投资单位发生的净亏损,以长期股权投资的账面价值以及其他实质上构成对被投资单位净投资的长期权益减记至零为限,本公司负有承担额外损失义务的除外。对于被投资单位除净损益以外所有者权益的其他变动,调整长期股权投资的账面价值并计入所有者权益。。

### (3) 确定对被投资单位具有控制、重大影响的依据

控制,是指拥有对被投资方的权力,通过参与被投资方的相关活动而享有可变回报,并且有能力运用对被投资方的权力影响回报金额;重大影响,是指投资方对被投资单位的财务和经营政策有参与决策的权力,但并不能够控制或者与其他方一起共同控制这些政策的制定。

### (4) 长期股权投资的处置

#### 1) 部分处置对子公司的长期股权投资,但不丧失控制权的情形

部分处置对子公司的长期股权投资,但不丧失控制权时,应当将处置价款与处置投资对应的账面价值的差额确认为当期投资收益。

#### 2) 部分处置股权投资或其他原因丧失了对子公司控制权的情形

部分处置股权投资或其他原因丧失了对子公司控制权的,对于处置的股权,应结转与所售股权相对应的长期股权投资的账面价值,出售所得价款与处置长期股权投资账面价值之间差额,确认为投资收益(损失);同时,对于剩余股权,应当按其账面价值确认为长期股权投资或其它相关金融资产。处置后的剩余股权能够对子公司实施共同控制或重大影响的,应按有关成本法转为权益法的相关规定进行会计处理。

### (5) 减值测试方法及减值准备计提方法

对子公司、联营企业及合营企业的投资,在资产负债表日有客观证据表明其发生减值的,按照账面价值与可收回金额的差额计提相应的减值准备。

## 22. 投资性房地产

### (1). 如果采用成本计量模式的:

#### 折旧或摊销方法

投资性房地产是指为赚取租金或资本增值,或两者兼有而持有的房地产,包括已出租的土地使用权、持有并准备增值后转让的土地使用权、已出租的建筑物。本公司投资性房地产包括已出租的房屋建筑物。此外,对于本公司持有以备经营出租的空置建筑物,若董事会作出书面决议,明确表示将其用于经营出租且持有意图短期内不再发生变化的,也作为投资性房地产列报。



本公司的投资性房地产按其成本作为入账价值，外购投资性房地产的成本包括购买价款、相关税费和可直接归属于该资产的其他支出；自行建造投资性房地产的成本，由建造该项资产达到预定可使用状态前所发生的必要支出构成。

本公司对投资性房地产采用成本模式进行后续计量，按其预计使用寿命及净残值率采用平均年限法计提折旧或摊销。投资性房地产的预计使用寿命、净残值率及年折旧（摊销）率列示如下：

| 类别    | 预计使用寿命（年） | 预计净残值率（%） | 年折旧（摊销）率（%） |
|-------|-----------|-----------|-------------|
| 房屋建筑物 | 40        | 5         | 2.38        |

投资性房地产的用途改变为自用时，自改变之日起，本公司将该投资性房地产转换为固定资产或无形资产。自用房地产的用途改变为赚取租金或资本增值时，自改变之日起，本公司将固定资产或无形资产转换为投资性房地产。发生转换时，以转换前的账面价值作为转换后的入账价值。

当投资性房地产被处置，或者永久退出使用且预计不能从其处置中取得经济利益时，终止确认该项投资性房地产。投资性房地产出售、转让、报废或毁损的处置收入扣除其账面价值和相关税费后的金额计入当期损益。

## 23. 固定资产

### (1). 确认条件

适用 不适用

固定资产指为生产商品、提供劳务、出租或经营管理而持有，并且使用寿命超过一个会计年度的有形资产。固定资产在同时满足下列条件时予以确认：

- 1) 与该固定资产有关的经济利益很可能流入企业；
- 2) 该固定资产的成本能够可靠地计量。

本公司固定资产包括房屋及建筑物、机器设备、运输设备、其他设备。

### (2). 折旧方法

除已提足折旧仍继续使用的固定资产和单独计价入账的土地外，本公司对所有固定资产计提折旧。本公司固定资产的分类折旧方法、折旧年限、预计净残值率、折旧率如下：

适用 不适用

| 类别     | 折旧方法  | 折旧年限（年）     | 残值率  | 年折旧率        |
|--------|-------|-------------|------|-------------|
| 房屋及建筑物 | 年限平均法 | 40.00       | 5.00 | 2.38        |
| 机器设备   | 年限平均法 | 10.00-18.00 | 5.00 | 5.28-9.50   |
| 运输设备   | 年限平均法 | 10.00       | 5.00 | 9.50        |
| 办公设备   | 年限平均法 | 3.00-8.00   | 5.00 | 11.88-31.67 |

本公司于每年年度终了，对固定资产的预计使用寿命、预计净残值和折旧方法进行复核，如发生改变，则作为会计估计变更处理。

### 固定资产的减值测试方法、减值准备计提方法

资产负债表日，有迹象表明固定资产发生减值的，按照账面价值与可收回金额的差额计提相应的减值准备。

### (3). 融资租入固定资产的认定依据、计价和折旧方法

适用 不适用

## 24. 在建工程

适用 不适用

在建工程在达到预定可使用状态之日起，根据工程预算、造价或工程实际成本等，按估计的价值结转固定资产，次月起开始计提折旧，待办理了竣工决算手续后再对固定资产原值差异进行调整。

## 25. 借款费用

适用 不适用

发生的可直接归属于需要经过 1 年以上的购建或者生产活动才能达到预定可使用或者可销售状态的固定资产、投资性房地产和存货等的借款费用，在资产支出已经发生、借款费用已经发生、为使资产达到预定可使用或可销售状态所必要的购建或生产活动已经开始时，开始资本化；当购建或生产符合资本化条件的资产达到预定可使用或可销售状态时，停止资本化，其后发生的借款费用计入当期损益。如果符合资本化条件的资产在购建或者生产过程中发生非正常中断、且中断时间连续超过 3 个月，暂停借款费用的资本化，直至资产的购建或生产活动重新开始。

专门借款当期实际发生的利息费用，扣除尚未动用的借款资金存入银行取得的利息收入或进行暂时性投资取得的投资收益后的金额予以资本化；一般借款根据累计资产支出超过专门借款部分的资产支出加权平均数乘以所占用一般借款的资本化率，确定资本化金额。资本化率根据一般借款加权平均利率计算确定。

## 26. 生物资产

适用 不适用

## 27. 油气资产

适用 不适用

## 28. 使用权资产

适用 不适用

在租赁期开始日，本公司对租赁确认使用权资产和租赁负债，应用准则进行简化处理的短期租赁和低价值资产租赁除外。

本公司对使用权资产按照成本进行初始计量。该成本包括：

(1) 租赁负债的初始计量金额；

(2) 在租赁期开始日或之前支付的租赁付款额，存在租赁激励的，扣除已享受的租赁激励相关金额；

(3) 发生的初始直接费用；

(4) 为拆卸及移除租赁资产、复原租赁资产所在场地或将租赁资产恢复至租赁条款约定状态预计将发生的成本。前述成本属于为生产存货而发生的，适用《企业会计准则第 1 号——存货》。

本公司按照《企业会计准则第 13 号——或有事项》对上述第 4 项所述成本进行确认和计量。

初始直接费用，是指为达成租赁所发生的增量成本。增量成本是指若企业不取得该租赁，则不会发生的成本。

本公司参照《企业会计准则第 4 号——固定资产》有关折旧规定，对使用权资产计提折旧。对于能够合理确定租赁期届满时取得租赁资产所有权的，在租赁资产剩余使用寿命内计提折旧。无法合理确定租赁期届满时能够取得租赁资产所有权的，在租赁期与租赁资产剩余使用寿命两者孰短的期间内计提折旧。

本公司按照《企业会计准则第 8 号——资产减值》的规定，确定使用权资产是否发生减值，并对已识别的减值损失进行会计处理。

## 29. 无形资产

无形资产是指本公司拥有或者控制的没有实物形态的可辨认非货币性资产，包括土地使用权、商标使用权、软件等。

### (1). 计价方法、使用寿命、减值测试

√适用 □不适用

#### 1. 无形资产的初始计量

本公司无形资产包括土地使用权、商标使用权、软件等，按取得时的实际成本计量，其中，购入的无形资产，按实际支付的价款和相关的其他支出作为实际成本；投资者投入的无形资产，按投资合同或协议约定的价值确定实际成本，但合同或协议约定价值不公允的，按公允价值确定实际成本；对非同一控制下合并中取得被购买方拥有的但在其财务报表中未确认的无形资产，在对被购买方资产进行初始确认时，按公允价值确认为无形资产。

#### 2. 摊销方法

| 项目    | 摊销年限    | 摊销方法 |
|-------|---------|------|
| 土地使用权 | 权证有效期   | 直线法  |
| 商标使用权 | 10.00 年 | 直线法  |
| 专利技术  | 10.00 年 | 直线法  |
| 非专利技术 | 10.00 年 | 直线法  |
| 软件    | 5.00 年  | 直线法  |
| 其他    | 5.00 年  | 直线法  |

3.使用寿命确定的无形资产，在资产负债表日有迹象表明发生减值的，按照账面价值与可收回金额的差额计提相应的减值准备；使用寿命不确定的无形资产和尚未达到可使用状态的无形资产，无论是否存在减值迹象，每年均进行减值测试。

### (2). 内部研究开发支出会计政策

√适用 □不适用

内部研究开发项目研究阶段的支出，于发生时计入当期损益。内部研究开发项目开发阶段的支出，同时满足下列条件的，确认为无形资产：（1）完成该无形资产以使其能够使用或出售在技术上具有可行性；（2）具有完成该无形资产并使用或出售的意图；（3）无形资产产生经济利益的方式，包括能够证明运用该无形资产生产的产品存在市场或无形资产自身存在市场，无形资产将在内部使用的，能证明其有用性；（4）有足够的技术、财务资源和其他资源支持，以完成该无形资产的开发，并有能力使用或出售该无形资产；（5）归属于该无形资产开发阶段的支出能够可靠地计量。

## 30. 长期资产减值

√适用 □不适用

企业应当在资产负债表日判断资产是否存在可能发生减值的迹象。

因企业合并所形成的商誉和使用寿命不确定的无形资产，无论是否存在减值迹象，每年都应当进行减值测试。

存在下列迹象的，表明资产可能发生了减值：

(1) 资产的市价当期大幅度下跌，其跌幅明显高于因时间的推移或者正常使用而预计的下跌；(2) 企业经营所处的经济、技术或者法律等环境以及资产所处的市场在当期或者将在近期发生重大变化，从而对企业产生不利影响；(3) 市场利率或者其他市场投资报酬率在当期已经提高，从而影响企业计算资产预计未来现金流量现值的折现率，导致资产可收回金额大幅度降低；(4) 有证据表明资产已经陈旧过时或者其实体已经损坏；(5) 资产已经或者将被闲置、终止使用或者计划提前处置；(6) 企业内部报告的证据表明资产的经济绩效已经低于或者将低于预期，如资产所创造的净现金流量或者实现的营业利润（或者亏损）远远低于（或者高于）预计金额等；(7) 其他表明资产可能已经发生减值的迹象。

资产存在减值迹象的，应当估计其可收回金额。

可收回金额应当根据资产的公允价值减去处置费用后的净额与资产预计未来现金流量的现值两者之间较高者确定。

处置费用包括与资产处置有关的法律费用、相关税费、搬运费以及为使资产达到可销售状态所发生的直接费用等。

资产预计未来现金流量的现值，应当按照资产在持续使用过程中和最终处置时所产生的预计未来现金流量，选择恰当的折现率对其进行折现后的金额加以确定。预计资产未来现金流量的现值，应当综合考虑资产的预计未来现金流量、使用寿命和折现率等因素。

可收回金额的计量结果表明，资产的可收回金额低于其账面价值的，应当将资产的账面价值减记至可收回金额，减记的金额确认为资产减值损失，计入当期损益，同时计提相应的资产减值准备。

### 31. 长期待摊费用

适用 不适用

长期待摊费用按实际发生额入账，在受益期或规定的期限内分期平均摊销。如果长期待摊的费用项目不能使以后会计期间受益则将尚未摊销的该项目的摊余价值全部转入当期损益。

### 32. 合同负债

#### (1). 合同负债的确认方法

适用 不适用

本公司根据履行履约义务与客户付款之间的关系在资产负债表中列示合同资产或合同负债。本公司将已收或应收客户对价而应向客户转让商品的义务部分确认为合同负债。

### 33. 职工薪酬

职工薪酬，是指本公司为获得职工提供的服务或解除劳动关系而给予的各种形式的报酬或补偿。职工薪酬包括短期薪酬、离职后福利、辞退福利和其他长期职工福利。本公司提供给职工配偶、子女、受赡养人、已故员工遗属及其他受益人等的福利，也属于职工薪酬。

**(1). 短期薪酬的会计处理方法**

√适用 □不适用

短期薪酬，是指本公司在职工提供相关服务的年度报告期间结束后十二个月内需要全部予以支付的职工薪酬，因解除与职工的劳动关系给予的补偿除外。本公司的短期薪酬具体包括：职工工资、奖金、津贴和补贴，职工福利费，医疗保险费、工伤保险费和生育保险费等社会保险费，住房公积金，工会经费和职工教育经费，短期带薪缺勤，短期利润分享计划，非货币性福利以及其他短期薪酬。

本公司在职工提供服务的会计期间，将实际发生的的短期薪酬确认为负债，并根据职工提供服务的受益对象计入当期损益或相关资产成本。短期薪酬为非货币性福利的，按照公允价值计量。

**(2). 离职后福利的会计处理方法**

√适用 □不适用

离职后福利是指本公司为获得职工提供的服务而在职工退休或与企业解除劳动关系后，提供的各种形式的报酬和福利，属于短期薪酬和辞退福利的除外。

**(1) 设定提存计划**

本公司的设定提存计划，是指按当地政府的相关规定为职工缴纳基本养老保险和失业保险，在职工为本公司提供服务的会计期间，按以当地规定的缴纳基数和比例计算应缴纳金额，确认为负债，并计入当期损益或相关资产成本。

本公司与员工在依法参加基本养老保险的基础上，自愿建立了企业补充养老保险制度。该项补充养老保险由公司缴费、个人缴费和企业年金基金投资收益组成，实行完全积累，采取法人受托管理模式。本方案所归集的企业年金由中国建材委托受托人进行受托管理并签署企业年金基金受托管理合同。由企业年金基金受托人委托具备企业年金管理资格的托管人、账户管理人、投资管理人提供统一的相关服务。

本公司向中国建材建立的企业年金专户缴存固定费用后，不再承担进一步支付义务，属于设定提存计划。公司在职工提供服务的会计期间，将根据设定提存计划计算的应缴存金额确认为负债，并计入当期损益或相关资产成本。该项负债均于一年内偿付。

根据本公司企业年金实施细则，参加本细则的员工应同时满足：1) 在本实施细则的有效期内，与本公司签订正式的劳动合同并试用期满；2) 已依法参加企业职工基本养老保险并履行缴费义务；3) 个人同意参加年金计划。

企业年金缴费由公司和职工共同缴纳，列支渠道及税收政策按照国家有关规定执行。个人缴费由公司从职工工资中代扣代缴。

企业年金缴费总额为年度工资总额的 8%，职工个人缴费为本人缴费基数的 2%，职工个人缴费基数为上一会计年度职工月平均工资，新入司职工的首年个人缴费基数为当年工资收入，按起薪月当月的工资收入计算。按照职工个人缴费基数的 8%分配至职工个人账户，剩余部分记入企业账户。企业当期缴费分配至职工个人账户的最高额不得超过平均额的 5 倍。超过平均额 5 倍的部分，记入企业账户。企业账户资金不得用于抵缴未来年度企业缴费。企业账户余额分配至职工企业年金个人账户的方式为：企业账户余额×（最后一次企业缴费划入职工个人账户额÷最后一次企业缴费总额）。企业账户余额每年分配一次，分配差距按照企业当期缴费分配差距规定执行

**(3). 辞退福利的会计处理方法**

√适用 □不适用

辞退福利是由于本公司不能单方面撤回解除劳动关系计划或裁减建议产生，确认辞退福利产生的职工薪酬负债，并计入当期损益，其中对超过一年予以支付辞退补偿款，按适用的折现率折现后计入当期损益。

#### (4). 其他长期职工福利的会计处理方法

适用 不适用

#### 34. 租赁负债

适用 不适用

本公司对租赁负债按照租赁期开始日尚未支付的租赁付款额的现值进行初始计量。在计算租赁付款额的现值时，本公司采用租赁内含利率作为折现率；无法确定租赁内含利率的，采用本公司增量借款利率作为折现率。租赁付款额包括：

- (1) 扣除租赁激励相关金额后的固定付款额及实质固定付款额；
- (2) 取决于指数或比率的可变租赁付款额；
- (3) 在本公司合理确定将行使该选择权的情况下，租赁付款额包括购买选择权的行权价格；
- (4) 在租赁期反映出本公司将行使终止租赁选择权的情况下，租赁付款额包括行使终止租赁选择权需支付的款项；
- (5) 根据本公司提供的担保余值预计应支付的款项。

本公司按照固定的折现率计算租赁负债在租赁期内各期间的利息费用，并计入当期损益或相关资产成本。

未纳入租赁负债计量的可变租赁付款额应当在实际发生时计入当期损益或相关资产成本。

#### 35. 预计负债

适用 不适用

(1) 因对外提供担保、诉讼事项、产品质量保证、亏损合同等或有事项形成的义务成为本公司承担的现时义务，履行该义务很可能导致经济利益流出本公司，且该义务的金额能够可靠的计量时，本公司将该项义务确认为预计负债。

(2) 本公司按照履行相关现时义务所需支出的最佳估计数对预计负债进行初始计量，并在资产负债表日对预计负债的账面价值进行复核。

#### 36. 股份支付

适用 不适用

#### 37. 优先股、永续债等其他金融工具

适用 不适用

#### 38. 收入

##### (1). 收入确认和计量所采用的会计政策

适用 不适用

本公司在履行了合同中的履约义务，即在客户取得相关商品或服务控制权时，确认收入。在满足一定条件时，本公司属于在某一段时间内履行履约义务，否则，属于在某一时点履行履约义务。合同中包含两项或多项履约义务的，本公司在合同开始日，按照各单项履约义务所承诺商品或服务的单独售价的相对比例，将交易价格分摊至各单项履约义务，按照分摊至各单项义务的交易价格计量收入。

交易价格是本公司因向客户转让商品或服务而预期有权收取的对价金额，不包括第三方收取

的款项。本公司确认的交易价格不超过在相关不确定性消除时累计已确认收入极可能不会发生重大转回的金额。预期将退还客户的款项作为退货负债，不计入交易价格。合同中存在重大融资成分的，本公司按照假定客户在取得商品或服务控制权时，即以现金支付的应付金额确定交易价格。该交易价格与合同对价之间的差额，在合同期间内采用实际利率法摊销。合同开始日，本公司预计客户取得商品或服务控制权与客户支付价款间隔不超过一年的，不考虑合同中存在的重大融资成分。

满足下列条件之一时，本公司属于在某一段时间内履行履约义务，否则，属于在某一时点履行履约义务：

- 1) 客户在本公司履约的同时即取得并消耗本公司履约所带来的经济利益；
- 2) 客户能够控制本公司履约过程中在建的商品；
- 3) 本公司履约过程中所产出商品具有不可替代用途，且本公司在整个合同期间内有权就累计至今已完成的履约部分收取款。

对于在某一时段内履行的履约义务，本公司在该段时间内按照履约进度确认收入，履约进度不能合理确定时，本公司已经发生的成本预计能够得到补偿的，按照已经发生的成本金额确认收入，直到履约进度能够合理确定为止。

对于在某一时点履行的履约义务，本公司在客户取得相关商品或服务控制权时点确认收入，在判断客户是否已取得商品或服务控制权时，本公司会考虑下列迹象：

- 1) 本公司就该商品或服务享有现时收款权利；
- 2) 本公司已将该商品的实物转移给客户；
- 3) 本公司已将该商品的法定所有权或所有权上的主要风险和报酬转移给客户；
- 4) 客户已接受该商品或服务。

本公司已向客户转移商品或服务而有权收取对价的权利（且该权利取决于时间流逝之外的其他因素）作为合同资产列示，合同资产以预期信用损失为基础计提减值。本公司拥有的、无条件（仅取决于时间流逝）向客户收取对价的权利作为应收款项列示。本公司已收或应收客户对价而应向客户转让商品或服务的义务作为合同负债列示。

客户自提的水泥、熟料等产品销售业务，在客户提货时，水泥、熟料控制权已转移至客户时确认销售收入的实现。

本公司承运的水泥、熟料等产品销售业务，在将产品运输至交货地点并经客户确认，水泥、熟料控制权已转移至客户时确认销售收入的实现。

预拌混凝土产品销售业务，在将产品运输至交货地点完成现场浇筑并经客户确认，混凝土控制权已转移至客户时确认销售收入的实现。

本公司的网络物流业务，在完成运输业务由签收方签收时确认收入。

## (2). 同类业务采用不同经营模式导致收入确认会计政策存在差异的情况

适用 不适用

### 39. 合同成本

适用 不适用

合同成本包括为取得合同发生的增量成本及合同履约成本。

本公司企业为履行合同发生的成本同时满足下列条件的，作为合同履约成本确认为一项资产：

1. 该成本与一份当前或预期取得的合同直接相关，包括直接人工、直接材料、制造费用（或类似费用）、明确由客户承担的成本以及仅因该合同而发生的其他成本；

2. 该成本增加了企业未来用于履行履约义务的资源；

3. 该成本预期能够收回。

本公司为取得合同发生的增量成本预期能够收回的，作为合同取得成本确认为一项资产；但是，该资产摊销不超过一年的可以在发生时计入当期损益。

与合同成本有关的资产采用与该资产相关的商品或服务收入确认相同的基础进行摊销。

与合同成本有关的资产，其账面价值高于下列两项的差额的，本公司将对于超出部分计提减值准备，并确认为资产减值损失：

1. 因转让与该资产相关的商品或服务预期能够取得的剩余对价；

2. 为转让该相关商品或服务估计将要发生的成本。

上述资产减值准备后续发生转回的，转回后的资产账面价值不超过假定不计提减值准备情况下该资产在转回日的账面价值。

#### 40. 政府补助

适用 不适用

本公司的政府补助包括与资产相关的政府补助、与收益相关的政府补助。其中，与资产相关的政府补助，是指本公司取得的、用于购建或以其他方式形成长期资产的政府补助；与收益相关的政府补助，是指除与资产相关的政府补助之外的政府补助。如果政府文件中未明确规定补助对象，本公司按照上述区分原则进行判断，难以区分的，整体归类为与收益相关的政府补助。

政府补助为货币性资产的，按照实际收到的金额计量，对于按照固定的定额标准拨付的补助，或对期末有确凿证据表明能够符合财政扶持政策规定的相关条件且预计能够收到财政扶持资金时，按照应收的金额计量；政府补助为非货币性资产的，按照公允价值计量，公允价值不能可靠取得的，按照名义金额(1元)计量。

与资产相关的政府补助确认为递延收益，并在相关资产使用寿命内平均分配计入当期损益。

相关资产在使用寿命结束前被出售、转让、报废或发生毁损的，将尚未分配的相关递延收益余额转入资产处置当期的损益。

与收益相关的政府补助，用于补偿以后期间的相关成本费用或损失的，确认为递延收益，并在确认相关成本费用或损失的期间计入当期损益。与日常活动相关的政府补助，按照经济业务实质，计入其他收益或冲减相关成本费用。与日常活动无关的政府补助，计入营业外收支。

本公司取得政策性优惠贷款贴息的，区分财政将贴息资金拨付给贷款银行和财政将贴息资金直接拨付给本公司两种情况，分别按照以下原则进行会计处理：

(1) 财政将贴息资金拨付给贷款银行，由贷款银行以政策性优惠利率向本公司提供贷款的，本公司以实际收到的借款金额作为借款的入账价值，按照借款本金和该政策性优惠利率计算相关借款费用。

(2) 财政将贴息资金直接拨付给本公司，本公司将对应的贴息冲减相关借款费用。



本公司已确认的政府补助需要退回的，在需要退回的当期分情况按照以下规定进行会计处理：

- 1) 初始确认时冲减相关资产账面价值的，调整资产账面价值。
- 2) 存在相关递延收益的，冲减相关递延收益账面余额，超出部分计入当期损益。
- 3) 属于其他情况的，直接计入当期损益。

#### 41. 递延所得税资产/递延所得税负债

适用 不适用

1)根据资产、负债的账面价值与其计税基础之间的差额（未作为资产和负债确认的项目按照税法规定可以确定其计税基础的，该计税基础与其账面数之间的差额），按照预期收回该资产或清偿该负债期间的适用税率计算确认递延所得税资产或递延所得税负债。

2)确认递延所得税资产以很可能取得用来抵扣可抵扣暂时性差异的应纳税所得额为限。资产负债表日，有确凿证据表明未来期间很可能获得足够的应纳税所得额用来抵扣可抵扣暂时性差异的，确认以前会计期间未确认的递延所得税资产。

3)资产负债表日，对递延所得税资产的账面价值进行复核，如果未来期间很可能无法获得足够的应纳税所得额用以抵扣递延所得税资产的利益，则减记递延所得税资产的账面价值。在很可能获得足够的应纳税所得额时，转回减记的金额。

4)本公司当期所得税和递延所得税作为所得税费用或收益计入当期损益，但不包括下列情况产生的所得税：（1）企业合并；（2）直接在所有者权益中确认的交易或者事项。

#### 42. 租赁

本公司为承租人时，在租赁期开始日，除选择采用简化处理的短期租赁和低价值资产租赁外，对租赁确认使用权资产和租赁负债。

在租赁期开始日后，本公司采用成本模式对使用权资产进行后续计量。参照《企业会计准则第4号——固定资产》有关折旧规定，对使用权资产计提折旧。承租人能够合理确定租赁期届满时取得租赁资产所有权的，应当在租赁资产剩余使用寿命内计提折旧。无法合理确定租赁期届满时能够取得租赁资产所有权的，应当在租赁期与租赁资产剩余使用寿命两者孰短的期间内计提折旧。本公司按照《企业会计准则第8号——资产减值》的规定，确定使用权资产是否发生减值，并对已识别的减值损失进行会计处理。

本公司按照固定的周期性利率计算租赁负债在租赁期内各期间的利息费用，并计入当期损益。按照《企业会计准则第17号——借款费用》等其他准则规定应当计入相关资产成本的，从其规定。

本公司对于短期租赁和低价值资产租赁，选择不确认使用权资产和租赁负债，将短期租赁和低价值资产租赁的租赁付款额，在租赁期内各个期间按照直线法的方法计入相关资产成本或当期损益。

**(1). 经营租赁的会计处理方法**

√适用 □不适用

本公司作为出租人的，在租赁期内各个期间，采用直线法的方法，将经营租赁的租赁收款额确认为租金收入。将发生的与经营租赁有关的初始直接费用进行资本化，在租赁期内按照与租金收入确认相同的基础进行分摊，分期计入当期损益。

对于经营租赁资产中的固定资产，本公司应当采用类似资产的折旧政策计提折旧；对于其他经营租赁资产，应当根据该资产适用的企业会计准则，采用系统合理的方法进行摊销。本公司按照《企业会计准则第8号——资产减值》的规定，确定经营租赁资产是否发生减值，并进行相应会计处理。

**(2). 融资租赁的会计处理方法**

√适用 □不适用

本公司作为出租人的，在租赁期开始日，对融资租赁确认应收融资租赁款，并终止确认融资租赁资产，并按照固定的周期性利率计算并确认租赁期内各个期间的利息收入。

**安全生产费**

本公司根据财政部、应急部《关于印发〈企业安全生产费用提取和使用管理办法〉的通知》（财资[2022]136号）的规定提取和使用安全生产费用。

提取安全生产费用时，计入相关产品的成本或当期损益，同时记入专项储备科目。使用提取的安全生产费用时，对规定使用范围内的费用性支出，于费用发生时直接冲减专项储备。

**(3). 新租赁准则下租赁的确定方法及会计处理方法**

□适用 √不适用

**43. 其他重要的会计政策和会计估计**

□适用 √不适用

**44. 重要会计政策和会计估计的变更****(1). 重要会计政策变更**

√适用 □不适用

| 会计政策变更的内容和原因   | 审批程序 | 备注(受重要影响的报表项目名称和金额) |
|--|------|---------------------|
| <b>执行企业会计准则解释第15号</b><br>2021年12月31日，财政部发布了《企业会计准则解释第15号》（财会〔2021〕35号，以下简称“解释15号”），解释15号“关于企业将固定资产达到预定可使用状态前或者研发过程中产出的产品或副产品对外销售的会计处理（以下简称‘试运行销售’）”和“关于亏损合同的判断”内容自2022年1月1日起施行。  |      | 对本公司财务报表不产生影响。      |
| <b>执行企业会计准则解释第16号</b><br>2022年12月13日，财政部发布了《企业会计准则解释第16号》（财会〔2022〕31号，以下简称“解释16号”），解释16号三个事项的会计处理中：“关于单项交易产生的资产和负债相关的递延所得税不适用初始确认豁免的会计处理”自2023年1月1日起施行，允许企业自发布年度提前执行，本公司本年度未提前施行该事项相关的会计处理；“关于发行方分类为权益工具的金融工具相关股利的所得税影响的会计处理”及“关 |      | 对本公司财务报表不产生影响       |

于企业将以现金结算的股份支付修改为以权益结算的股份支付的会计处理”内容自公布之日起施行。

## (2). 重要会计估计变更

适用 不适用

## (3). 2022 年起首次执行新会计准则或准则解释等涉及调整首次执行当年年初的财务报表

适用 不适用

## 45. 其他

适用 不适用

## 五、税项

### 1. 主要税种及税率

主要税种及税率情况

适用 不适用

| 税种      | 计税依据            | 税率                                   |
|---------|-----------------|--------------------------------------|
| 增值税     | 应税销售额           | 13%                                  |
| 增值税     | 应税销售额           | 9%                                   |
| 增值税     | 应税销售额           | 6%                                   |
| 增值税     | 简易计税方法          | 5%、3%                                |
| 消费税     |                 |                                      |
| 营业税     |                 |                                      |
| 城市维护建设税 | 实缴流转税税额         | 1.00%、5.00%、7.00%                    |
| 企业所得税   | 应纳税所得额          | 15%、25%                              |
| 房产税     | 房产原值扣除 30%、租金收入 | 1.2%、12%                             |
| 矿产资源税   | 石灰石开采量乘以市价计算金额  | 6.00%                                |
| 土地使用税   | 土地面积            | 1、2.4、3、4、4.8、6、7.2、8、9、12、14 元/平米/年 |

存在不同企业所得税税率纳税主体的，披露情况说明

适用 不适用

| 纳税主体名称 | 所得税税率 (%) |
|--------|-----------|
| 宁夏赛马   | 15.00     |
| 青水股份   | 15.00     |
| 中宁赛马   | 15.00     |
| 石嘴山赛马  | 15.00     |
| 固原赛马   | 15.00     |
| 天水中材   | 15.00     |
| 中材甘肃   | 15.00     |
| 乌海西水   | 25.00     |
| 乌海赛马   | 15.00     |
| 喀喇沁水泥  | 25.00     |
| 吴忠赛马   | 15.00     |
| 嘉华固井   | 15.00     |
| 赛马物联   | 25.00     |
| 赛马科进   | 15.00     |
| 金长城混凝土 | 25.00     |
| 天水赛马   | 25.00     |
| 皋兰赛马   | 25.00     |

|      |       |
|------|-------|
| 同心赛马 | 25.00 |
| 天津物联 | 25.00 |
| 南方物联 | 25.00 |

## 2. 税收优惠

√适用 □不适用

### 1. 企业所得税

(1) 2020 年 4 月 23 日，财政部、税务总局、国家发展改革委发布《关于延续西部大开发企业所得税政策的公告》(财政部公告 2020 年第 23 号)，公告规定：自 2021 年 1 月 1 日至 2030 年 12 月 31 日，对设在西部地区以《西部地区鼓励类产业目录》中规定的产业项目为主营业务，且其主营业务收入占企业收入总额 60.00% 以上的企业，减按 15.00% 的税率征收企业所得税。

(2) 根据《中华人民共和国企业所得税法》中华人民共和国主席令第 63 号第二十六条第二款，本公司对符合条件的居民企业之间的股息、红利等权益性投资收益予以免征企业所得税优惠事项。

(3) 《中华人民共和国企业所得税法》中华人民共和国主席令第 63 号第二十八条第二款，国家需要重点扶持的高新技术企业，减按 15% 的税率征收企业所得税。

### 2. 增值税

(1) 根据财政部《税务总局关于完善资源综合利用增值税政策的公告》(税务总局公告 2021 年第 40 号) 规定，经向所在地税务局批准、备案，宁夏赛马、青水股份、石嘴山赛马、中材甘肃、乌海西水、嘉华固井、乌海赛马生产的 P.042.5、P.042.5R 普通硅酸盐水泥和 P.C32.5R、P.C42.5、P.C42.5R 复合硅酸盐水泥符合规定，享受增值税即征即退的税收优惠政策。

(2) 根据《关于部分货物适用增值税低税率和简易办法征收增值税政策的通知》(财税[2009]9 号) 和《关于简并增值税征收率政策的通知》(财税[2014]57 号) 规定，从 2014 年 7 月 1 日起，天水赛马、金长城混凝土销售商品混凝土按简易办法依照 3% 征收率计算缴纳增值税；从 2015 年 7 月 1 日起，赛马科进生产销售的 C15-C40 预拌混凝土原享受资源综合利用产品免征增值税优惠政策调整为按简易办法依照 3% 征收率计算缴纳增值税。

(3) 根据财政部公告 2022 年第 17 号《关于制造业中小微企业继续延缓缴纳部分税费有关事项的公告》规定，自 2022 年 9 月 1 日起，按照《财政部关于延续实施制造业中小微企业延缓缴纳部分税费有关事项的公告》(2022 年第 2 号) 已享受延缓缴纳税费 50% 的制造业中型企业和延缓缴纳税费 100% 的制造业小微企业，其已缓缴税费的缓缴期限届满后继续延长 4 个月；延缓缴纳的税费包括所属期为 2021 年 11 月、12 月，2022 年 2 月、3 月、4 月、5 月、6 月(按月缴纳) 或者 2021 年第四季度，2022 年第一季度、第二季度(按季缴纳) 已按规定缓缴的企业所得税、个人所得税、国内增值税、国内消费税及附征的城市维护建设税、教育费附加、地方教育附加，不包括代扣代缴、代收代缴以及向税务机关申请代开发票时缴纳的税费；延缓缴纳的税费包括所属期为 2021 年 11 月、12 月，2022 年 2 月、3 月、4 月、5 月、6 月(按月缴纳) 或者 2021 年第四季度，2022 年第一季度、第二季度(按季缴纳) 已按规定缓缴的企业所得税、个人所得

税、国内增值税、国内消费税及附征的城市维护建设税、教育费附加、地方教育附加，不包括代扣代缴、代收代缴以及向税务机关申请代开发票时缴纳的税费。

### 3. 其他

适用 不适用

## 六、合并财务报表项目注释

### 1、货币资金

适用 不适用

单位：元 币种：人民币

| 项目            | 期末余额             | 期初余额             |
|---------------|------------------|------------------|
| 库存现金          |                  | 27.15            |
| 银行存款          | 1,384,143,010.21 | 1,303,328,923.66 |
| 其他货币资金        | 48,883,600.43    | 9,996,065.02     |
| 合计            | 1,433,026,610.64 | 1,313,325,015.83 |
| 其中：存放在境外的款项总额 |                  |                  |
| 存放财务公司存款      | 792,082,219.12   | 336,537,607.15   |

其他说明

其中受限制的货币资金明细如下：

| 项目            | 期末余额          | 期初余额         |
|---------------|---------------|--------------|
| 保函保证金         | 4,374,784.28  | 4,167,000.00 |
| 履约保证金（招投标保证金） | 937,237.09    | 937,237.09   |
| 矿山环境恢复治理保证金   | 42,196,342.41 | 4,891,827.93 |
| 合计            | 47,508,363.78 | 9,996,065.02 |

### 2、交易性金融资产

适用 不适用

单位：元 币种：人民币

| 项目                       | 期末余额           | 期初余额           |
|--------------------------|----------------|----------------|
| 以公允价值计量且其变动计入当期损益的金融资产   | 630,935,229.12 | 901,826,963.80 |
| 其中：                      |                |                |
| 权益工具投资                   | 193,745.53     | 256,415.86     |
| 银行理财产品                   | 630,741,483.59 | 901,570,547.94 |
| 指定以公允价值计量且其变动计入当期损益的金融资产 |                |                |
| 其中：                      |                |                |
| 权益工具投资                   |                |                |
| 银行理财产品                   |                |                |
| 合计                       | 630,935,229.12 | 901,826,963.80 |

其他说明：

适用 不适用

### 3、衍生金融资产

适用 不适用

## 4、应收票据

## (1). 应收票据分类列示

√适用 □不适用

单位：元 币种：人民币

| 项目     | 期末余额           | 期初余额           |
|--------|----------------|----------------|
| 银行承兑票据 |                |                |
| 商业承兑票据 | 135,954,243.14 | 115,522,075.06 |
| 合计     | 135,954,243.14 | 115,522,075.06 |

## (2). 期末公司已质押的应收票据

□适用 √不适用

## (3). 期末公司已背书或贴现且在资产负债表日尚未到期的应收票据

√适用 □不适用

单位：元 币种：人民币

| 项目     | 期末终止确认金额 | 期末未终止确认金额     |
|--------|----------|---------------|
| 银行承兑票据 |          |               |
| 商业承兑票据 |          | 57,321,304.51 |
| 合计     |          | 57,321,304.51 |

## (4). 期末公司因出票人未履约而将其转应收账款的票据

√适用 □不适用

单位：元 币种：人民币

| 项目     | 期末转应收账款金额    |
|--------|--------------|
| 商业承兑票据 | 3,000,000.00 |
| 合计     | 3,000,000.00 |

注：奥园集团有限公司开具的商业承兑汇票，2022 年 1 月到期无法解付的票据、已转为应收账款，本期该笔应收账款已收回。

## (5). 按坏账计提方法分类披露

√适用 □不适用

单位：元 币种：人民币

| 类别        | 期末余额           |        |              |          |                | 期初余额           |        |              |          |                |
|-----------|----------------|--------|--------------|----------|----------------|----------------|--------|--------------|----------|----------------|
|           | 账面余额           |        | 坏账准备         |          | 账面价值           | 账面余额           |        | 坏账准备         |          | 账面价值           |
|           | 金额             | 比例 (%) | 金额           | 计提比例 (%) |                | 金额             | 比例 (%) | 金额           | 计提比例 (%) |                |
| 按单项计提坏账准备 |                |        |              |          |                |                |        |              |          |                |
| 其中：       |                |        |              |          |                |                |        |              |          |                |
| 按组合计提坏账准备 | 137,312,972.86 | 100    | 1,358,729.72 | 1.00     | 135,954,243.14 | 116,688,964.71 | 100    | 1,166,889.65 | 1.00     | 115,522,075.06 |
| 其中：       |                |        |              |          |                |                |        |              |          |                |
| 预期信用损失模型  | 137,312,972.86 | 100    | 1,358,729.72 | 1.00     | 135,954,243.14 | 116,688,964.71 | 100    | 1,166,889.65 | 1.00     | 115,522,075.06 |
| 合计        | 137,312,972.86 | /      | 1,358,729.72 | /        | 135,954,243.14 | 116,688,964.71 | /      | 1,166,889.65 | /        | 115,522,075.06 |

按单项计提坏账准备：

□适用 √不适用

按组合计提坏账准备：

□适用 √不适用

如按预期信用损失一般模型计提坏账准备，请参照其他应收款披露：

适用 不适用

(6). 坏账准备的情况

适用 不适用

单位：元 币种：人民币

| 类别             | 期初余额         | 本期变动金额     |       |       | 期末余额         |
|----------------|--------------|------------|-------|-------|--------------|
|                |              | 计提         | 收回或转回 | 转销或核销 |              |
| 单项计提坏账准备的应收票据  |              |            |       |       |              |
| 按组合计提坏账准备的应收票据 | 1,166,889.65 | 191,840.07 |       |       | 1,358,729.72 |
| 其中：预期信用损失模型    | 1,166,889.65 | 191,840.07 |       |       | 1,358,729.72 |
| 合计             | 1,166,889.65 | 191,840.07 |       |       | 1,358,729.72 |

其中本期坏账准备收回或转回金额重要的：

适用 不适用

其他说明：

无

(7). 本期实际核销的应收票据情况

适用 不适用

其他说明

适用 不适用

5、 应收账款

(1). 按账龄披露

适用 不适用

单位：元 币种：人民币

| 账龄         | 期末账面余额           | 期初账面余额         |
|------------|------------------|----------------|
| 1 年以内      |                  |                |
| 其中：1 年以内分项 |                  |                |
| 1 年以内      | 1,337,155,800.77 | 565,063,554.55 |
| 1 年以内小计    | 1,337,155,800.77 | 565,063,554.55 |
| 1 至 2 年    | 150,998,623.13   | 172,267,287.78 |
| 2 至 3 年    | 88,559,069.52    | 39,520,504.03  |
| 3 年以上      |                  |                |
| 3 至 4 年    | 22,090,235.15    | 9,877,442.04   |
| 4 至 5 年    | 2,760,668.12     | 7,684,336.73   |
| 5 年以上      | 107,881,200.40   | 115,151,219.35 |
| 合计         | 1,709,445,597.09 | 909,564,344.48 |
| 减：坏账准备     | 150,694,019.26   | 150,932,531.72 |
| 小计         | 1,558,751,577.83 | 758,631,812.76 |

(2). 按坏账计提方法分类披露

适用 不适用

单位：元 币种：人民币

| 类别 | 期末余额 |      |      | 期初余额 |      |      |
|----|------|------|------|------|------|------|
|    | 账面余额 | 坏账准备 | 账面价值 | 账面余额 | 坏账准备 | 账面价值 |
|    |      |      |      |      |      |      |

|                    | 金额               | 比例 (%) | 金额             | 计提比例 (%) |                  | 金额             | 比例 (%) | 金额             | 计提比例 (%) |                |
|--------------------|------------------|--------|----------------|----------|------------------|----------------|--------|----------------|----------|----------------|
| 按单项计提坏账准备          | 31,811,582.61    | 1.86   | 31,811,582.61  | 100.00   | 0.00             | 34,040,277.61  | 3.74   | 34,040,277.61  | 100.00   | 0.00           |
| 其中:                |                  |        |                |          |                  |                |        |                |          |                |
| 按组合计提坏账准备          | 1,677,634,014.48 | 98.14  | 118,882,436.65 | 7.09     | 1,558,751,577.83 | 875,524,066.87 | 96.26  | 116,892,254.11 | 13.35    | 758,631,812.76 |
| 其中:                |                  |        |                |          |                  |                |        |                |          |                |
| 按预期信用损失模型计提减值的应收账款 | 1,677,634,014.48 | 98.14  | 118,882,436.65 | 7.09     | 1,558,751,577.83 | 875,524,066.87 | 96.26  | 116,892,254.11 | 13.35    | 758,631,812.76 |
| 合计                 | 1,709,445,597.09 | 100.00 | 150,694,019.26 | —        | 1,558,751,577.83 | 909,564,344.48 | 100.00 | 150,932,531.72 | —        | 758,631,812.76 |

按单项计提坏账准备:

√适用 □不适用

单位:元 币种:人民币

| 名称                  | 期末余额          |               |          |        |
|---------------------|---------------|---------------|----------|--------|
|                     | 账面余额          | 坏账准备          | 计提比例 (%) | 计提理由   |
| 宁夏神洲工贸有限公司          | 10,316,687.97 | 10,316,687.97 | 100.00   | 预计无法收回 |
| 鄂尔多斯市宏昌矿用支护材料有限责任公司 | 8,300,177.34  | 8,300,177.34  | 100.00   | 预计无法收回 |
| 宁夏隆溪砭业有限公司          | 5,329,800.00  | 5,329,800.00  | 100.00   | 预计无法收回 |
| 宁夏银座实业有限公司          | 2,450,000.00  | 2,450,000.00  | 100.00   | 预计无法收回 |
| 武威恒大房地产开发有限公司       | 1,335,000.00  | 1,335,000.00  | 100.00   | 预计无法收回 |
| 宁夏红宝实业有限公司          | 1,304,204.30  | 1,304,204.30  | 100.00   | 预计无法收回 |
| 石嘴山市荣达建筑工程有限公司      | 1,068,120.00  | 1,068,120.00  | 100.00   | 预计无法收回 |
| 阳江市恒凯房地产开发有限公司      | 500,000.00    | 500,000.00    | 100.00   | 预计无法收回 |
| 宁夏银熠物质循环利用股份有限公司    | 466,672.50    | 466,672.50    | 100.00   | 预计无法收回 |
| 宁夏恒苑建筑安装工程有限公司      | 426,377.64    | 426,377.64    | 100.00   | 预计无法收回 |
| 青铜峡市鼎新工贸有限公司        | 258,612.86    | 258,612.86    | 100.00   | 预计无法收回 |
| 宁夏力丰市政景观有限公司        | 55,930.00     | 55,930.00     | 100.00   | 预计无法收回 |
| 合计                  | 31,811,582.61 | 31,811,582.61 | 100.00   |        |

按单项计提坏账准备的说明:

□适用 √不适用

按组合计提坏账准备:

√适用 □不适用

组合计提项目:按简易损失模型计提减值组合的应收账款

单位:元 币种:人民币

| 名称   | 期末余额             |                |          |
|------|------------------|----------------|----------|
|      | 应收账款             | 坏账准备           | 计提比例 (%) |
| 1年以内 | 1,337,155,800.77 | 13,371,558.00  | 1.00     |
| 1—2年 | 140,315,703.13   | 4,770,733.90   | 3.40     |
| 2—3年 | 88,559,069.52    | 7,970,316.26   | 9.00     |
| 3—4年 | 22,090,235.15    | 4,152,964.21   | 18.80    |
| 4—5年 | 1,400,533.82     | 504,192.19     | 36.00    |
| 5年以上 | 88,112,672.09    | 88,112,672.09  | 100.00   |
| 合计   | 1,677,634,014.48 | 118,882,436.65 |          |

按组合计提坏账的确认标准及说明:



适用 不适用

如按预期信用损失一般模型计提坏账准备，请参照其他应收款披露：

适用 不适用

### (3). 坏账准备的情况

适用 不适用

单位：元 币种：人民币

| 类别                    | 期初余额           | 本期变动金额       |              |       |      | 期末余额           |
|-----------------------|----------------|--------------|--------------|-------|------|----------------|
|                       |                | 计提           | 收回或转回        | 转销或核销 | 其他变动 |                |
| 按单项计提坏账准备             | 34,040,277.61  | 1,360,134.30 | 3,588,829.30 |       |      | 31,811,582.61  |
| 按组合计提坏账准备             | 116,892,254.11 | 1,990,182.54 |              |       |      | 118,882,436.65 |
| 其中：按预期信用损失模型计提减值的应收账款 | 116,892,254.11 | 1,990,182.54 |              |       |      | 118,882,436.65 |
| 合计                    | 150,932,531.72 | 3,350,316.84 | 3,588,829.30 |       |      | 150,694,019.26 |

其中本期坏账准备收回或转回金额重要的：

适用 不适用

### (4). 本期实际核销的应收账款情况

适用 不适用

### (5). 按欠款方归集的期末余额前五名的应收账款情况

适用 不适用

单位：元 币种：人民币

| 单位名称               | 期末余额           | 占应收账款期末余额合计数的比例(%) | 坏账准备期末余额     |
|--------------------|----------------|--------------------|--------------|
| 南京中联混凝土有限公司        | 77,617,407.19  | 4.54               | 776,174.07   |
| 江苏双龙集团有限公司南京混凝土分公司 | 53,110,930.21  | 3.11               | 531,109.30   |
| 国能大武口热电有限公司        | 40,921,316.34  | 2.39               | 409,213.16   |
| 宁夏亘元房地产开发有限公司      | 30,144,070.58  | 1.76               | 301,440.71   |
| 宁夏华宇建设工程有限公司       | 23,948,077.96  | 1.40               | 953,657.82   |
| 合计                 | 225,741,802.28 | 13.21              | 2,971,595.06 |

其他说明

无

### (6). 因金融资产转移而终止确认的应收账款

适用 不适用

### (7). 转移应收账款且继续涉入形成的资产、负债金额

适用 不适用

其他说明：

适用 不适用

## 6、应收款项融资

适用 不适用

单位：元 币种：人民币

| 项目     | 期末余额          | 期初余额           |
|--------|---------------|----------------|
| 应收债权凭证 | 54,724,798.18 | 177,437,330.78 |

|        |                |                |
|--------|----------------|----------------|
| 银行承兑汇票 | 178,415,806.02 | 271,048,736.47 |
| 合计     | 233,140,604.20 | 448,486,067.25 |

应收款项融资本期增减变动及公允价值变动情况：

√适用 □不适用

应收款项融资本期增减变动及公允价值变动情况：期末应收款项融资为“云信”、“金信”等数字化应收债权凭证及银行承兑汇票，其剩余期限较短，账面余额与公允价值相近。

如按预期信用损失一般模型计提坏账准备，请参照其他应收款披露：

□适用 √不适用

其他说明：

√适用 □不适用

应收款项融资计提坏账准备情况：本公司认为所持有的“云信”、“金信”等数字化应收债权凭证及银行承兑汇票不存在重大的信用风险，不会因债务单位违约而产生重大损失，因此未计提坏账准备。

## 7、预付款项

### (1). 预付款项按账龄列示

√适用 □不适用

单位：元 币种：人民币

| 账龄   | 期末余额          |        | 期初余额          |        |
|------|---------------|--------|---------------|--------|
|      | 金额            | 比例(%)  | 金额            | 比例(%)  |
| 1年以内 | 69,181,875.15 | 97.76  | 17,623,677.91 | 87.89  |
| 1至2年 | 661,614.86    | 0.93   | 1,366,754.21  | 6.82   |
| 2至3年 | 196,930.66    | 0.28   | 801,877.06    | 4.00   |
| 3年以上 | 726,769.02    | 1.03   | 258,708.89    | 1.29   |
| 合计   | 70,767,189.69 | 100.00 | 20,051,018.07 | 100.00 |

账龄超过1年且金额重要的预付款项未及时结算原因的说明：

无

### (2). 按预付对象归集的期末余额前五名的预付款情况

√适用 □不适用

| 单位名称               | 期末余额          | 占预付款项期末余额合计数的比例(%) | 未结算原因 |
|--------------------|---------------|--------------------|-------|
| 国家能源集团新疆能源有限责任公司   | 21,962,824.60 | 31.04%             | 交易未完成 |
| 国能铁路装备有限责任公司内蒙古分公司 | 15,600,000.00 | 22.04%             | 交易未完成 |
| 特变电工新疆能源有限公司       | 9,702,226.32  | 13.71%             | 交易未完成 |
| 陕西未来能源化工有限公司       | 4,926,997.72  | 6.96%              | 交易未完成 |
| 南京众齐环保科技有限公司       | 4,676,497.40  | 6.61%              | 交易未完成 |
| 合计                 | 56,868,546.04 | 80.36%             |       |

其他说明

无

其他说明

□适用 √不适用

## 8、其他应收款

### 项目列示

√适用 □不适用

单位：元 币种：人民币

| 项目    | 期末余额          | 期初余额          |
|-------|---------------|---------------|
| 应收利息  |               |               |
| 应收股利  |               |               |
| 其他应收款 | 39,261,087.26 | 11,157,715.95 |
| 合计    | 39,261,087.26 | 11,157,715.95 |

其他说明：

适用 不适用**应收利息****(1). 应收利息分类**适用 不适用**(2). 重要逾期利息**适用 不适用**(3). 坏账准备计提情况**适用 不适用

其他说明：

适用 不适用**应收股利****(1). 应收股利**适用 不适用**(2). 重要的账龄超过 1 年的应收股利**适用 不适用**(3). 坏账准备计提情况**适用 不适用

其他说明：

适用 不适用**其他应收款****(1). 按账龄披露**适用 不适用

单位：元 币种：人民币

| 账龄         | 期末账面余额        | 期初账面余额        |
|------------|---------------|---------------|
| 1 年以内      |               |               |
| 其中：1 年以内分项 |               |               |
| 1 年以内      | 35,694,310.98 | 6,762,807.60  |
| 1 年以内小计    | 35,694,310.98 | 6,762,807.60  |
| 1 至 2 年    | 3,957,676.43  | 2,812,868.18  |
| 2 至 3 年    | 2,242,506.00  | 1,991,400.00  |
| 3 年以上      |               |               |
| 3 至 4 年    | 91,400.00     | 140,000.00    |
| 4 至 5 年    | 124,921.00    | 922,414.42    |
| 5 年以上      | 23,113,497.77 | 22,321,675.85 |
| 合计         | 65,224,312.18 | 34,951,166.05 |
| 小计         | 25,963,224.92 | 23,793,450.10 |
| 减：坏账准备     | 39,261,087.26 | 11,157,715.95 |

## (2). 按款项性质分类情况

√适用 □不适用

单位：元 币种：人民币

| 款项性质     | 期末账面余额        | 期初账面余额        |
|----------|---------------|---------------|
| 往来款      | 36,758,893.79 | 21,149,608.76 |
| 保证金      | 26,916,924.84 | 12,377,175.90 |
| 租金/押金    | 128,000.00    | 858,133.27    |
| 备用金/个人借款 | 62,000.00     | 129,627.76    |
| 其它       | 1,358,493.55  | 436,620.36    |
| 合计       | 65,224,312.18 | 34,951,166.05 |
| 小计       | 25,963,224.92 | 23,793,450.10 |
| 减：坏账准备   | 39,261,087.26 | 11,157,715.95 |

## (3). 坏账准备计提情况

√适用 □不适用

单位：元 币种：人民币

| 坏账准备                    | 第一阶段               | 第二阶段                         | 第三阶段                         | 合计            |
|-------------------------|--------------------|------------------------------|------------------------------|---------------|
|                         | 未来 12 个月<br>预期信用损失 | 整个存续期预期信<br>用损失(未发生信<br>用减值) | 整个存续期预期信<br>用损失(已发生信<br>用减值) |               |
| 2022 年 1 月 1 日<br>余额    | 2,805,588.84       | 20,987,861.26                |                              | 23,793,450.10 |
| 2022 年 1 月 1 日<br>余额在本期 |                    |                              |                              |               |
| —转入第二阶段                 |                    |                              |                              |               |
| —转入第三阶段                 |                    |                              |                              |               |
| —转回第二阶段                 |                    |                              |                              |               |
| —转回第一阶段                 |                    |                              |                              |               |
| 本期计提                    | -878,096.06        | 3,047,870.88                 |                              | 2,169,774.82  |
| 本期转回                    |                    |                              |                              |               |
| 本期转销                    |                    |                              |                              |               |
| 本期核销                    |                    |                              |                              |               |
| 其他变动                    |                    |                              |                              |               |
| 2022 年 12 月 31<br>日余额   | 1,927,492.78       | 24,035,732.14                |                              | 25,963,224.92 |

## 按金融资产减值三阶段披露

| 项目   | 期末余额          |               |               | 期初余额          |               |               |
|------|---------------|---------------|---------------|---------------|---------------|---------------|
|      | 账面余额          | 坏账准备          | 账面价值          | 账面余额          | 坏账准备          | 账面价值          |
| 第一阶段 | 35,694,310.98 | 1,927,492.78  | 33,766,818.20 | 6,762,807.60  | 2,805,588.84  | 3,957,218.76  |
| 第二阶段 | 29,530,001.20 | 24,035,732.14 | 5,494,269.06  | 28,188,358.45 | 20,987,861.26 | 7,200,497.19  |
| 第三阶段 |               |               |               |               |               |               |
| 合计   | 65,224,312.18 | 25,963,224.92 | 39,261,087.26 | 34,951,166.05 | 23,793,450.10 | 11,157,715.95 |

对本期发生损失准备变动的其他应收款账面余额显著变动的情况说明：

适用 不适用

本期坏账准备计提金额以及评估金融工具的信用风险是否显著增加的采用依据：

适用 不适用

#### (4). 坏账准备的情况

适用 不适用

单位：元 币种：人民币

| 类别   | 期初余额          | 本期变动金额       |       |       |      | 期末余额          |
|------|---------------|--------------|-------|-------|------|---------------|
|      |               | 计提           | 收回或转回 | 转销或核销 | 其他变动 |               |
| 坏账准备 | 23,793,450.10 | 2,169,774.82 |       |       |      | 25,963,224.92 |
| 合计   | 23,793,450.10 | 2,169,774.82 |       |       |      | 25,963,224.92 |

其中本期坏账准备转回或收回金额重要的：

适用 不适用

#### (5). 本期实际核销的其他应收款情况

适用 不适用

#### (6). 按欠款方归集的期末余额前五名的其他应收款情况

适用 不适用

单位：元 币种：人民币

| 单位名称           | 款项的性质 | 期末余额          | 账龄    | 占其他应收款期末余额合计数的比例(%) | 坏账准备期末余额     |
|----------------|-------|---------------|-------|---------------------|--------------|
| 天津东疆综合保税区管理委员会 | 往来款   | 12,500,000.00 | 1 年内  | 19.16               | 675,000.00   |
| 国能中卫热电有限公司     | 保证金   | 5,100,000.00  | 1 年内  | 7.82                | 275,400.00   |
| 鸿运信息部          | 往来款   | 2,254,593.30  | 5 年以上 | 3.46                | 2,254,593.30 |
| 国家能源集团电子商务有限公司 | 保证金   | 1,704,000.00  | 1 年内  | 2.61                | 92,016.00    |
| 国能宁夏大坝三期发电有限公司 | 保证金   | 1,629,000.00  | 1 年内  | 2.50                | 87,966.00    |
| 合计             |       | 23,187,593.30 |       | 35.55               | 3,384,975.30 |

#### (7). 涉及政府补助的应收款项

适用 不适用

单位：元 币种：人民币

| 单位名称           | 政府补助项目名称  | 期末余额          | 期末账龄 | 预计收取的时间、金额及依据 |
|----------------|-----------|---------------|------|---------------|
| 天津东疆综合保税区管理委员会 | 运营奖励、规模奖励 | 12,500,000.00 | 1 年内 | 2023 年 1 月已回款 |

#### (8). 因金融资产转移而终止确认的其他应收款

适用 不适用

#### (9). 转移其他应收款且继续涉入形成的资产、负债的金额

适用 不适用

其他说明：

适用 不适用

## 9、存货

### (1). 存货分类

适用 不适用

单位：元 币种：人民币

| 项目      | 期末余额           |                   |                | 期初余额           |                   |                |
|---------|----------------|-------------------|----------------|----------------|-------------------|----------------|
|         | 账面余额           | 存货跌价准备/合同履约成本减值准备 | 账面价值           | 账面余额           | 存货跌价准备/合同履约成本减值准备 | 账面价值           |
| 原材料     | 107,479,441.83 | 15,170,779.82     | 92,308,662.01  | 113,339,089.66 | 15,172,938.72     | 98,166,150.94  |
| 在产品     |                |                   |                |                |                   |                |
| 库存商品    | 312,140,872.24 |                   | 312,140,872.24 | 292,231,729.76 |                   | 292,231,729.76 |
| 周转材料    |                |                   |                |                |                   |                |
| 消耗性生物资产 |                |                   |                |                |                   |                |
| 合同履约成本  |                |                   |                |                |                   |                |
| 合计      | 419,620,314.07 | 15,170,779.82     | 404,449,534.25 | 405,570,819.42 | 15,172,938.72     | 390,397,880.70 |

### (2). 存货跌价准备及合同履约成本减值准备

适用 不适用

单位：元 币种：人民币

| 项目      | 期初余额          | 本期增加金额 |    | 本期减少金额   |    | 期末余额          |
|---------|---------------|--------|----|----------|----|---------------|
|         |               | 计提     | 其他 | 转回或转销    | 其他 |               |
| 原材料     | 15,172,938.72 |        |    | 2,158.90 |    | 15,170,779.82 |
| 在产品     |               |        |    |          |    |               |
| 库存商品    |               |        |    |          |    |               |
| 周转材料    |               |        |    |          |    |               |
| 消耗性生物资产 |               |        |    |          |    |               |
| 合同履约成本  |               |        |    |          |    |               |
| 合计      | 15,172,938.72 |        |    | 2,158.90 |    | 15,170,779.82 |

### (3). 存货期末余额含有借款费用资本化金额的说明

适用 不适用

### (4). 合同履约成本本期摊销金额的说明

适用 不适用

其他说明

适用 不适用

## 10、合同资产

### (1). 合同资产情况

适用 不适用

### (2). 报告期内账面价值发生重大变动的金额和原因

适用 不适用

### (3). 本期合同资产计提减值准备情况

适用 不适用

如按预期信用损失一般模型计提坏账准备，请参照其他应收款披露：

适用 不适用

其他说明：

适用 不适用

### 11、持有待售资产

适用 不适用

### 12、一年内到期的非流动资产

适用 不适用

期末重要的债权投资和其他债权投资：

适用 不适用

### 13、其他流动资产

适用 不适用

单位：元 币种：人民币

| 项目               | 期末余额           | 期初余额          |
|------------------|----------------|---------------|
| 合同取得成本           |                |               |
| 应收退货成本           |                |               |
| 增值税留抵扣额          | 117,713,529.28 | 33,434,190.51 |
| 以抵销后净额列示的所得税预缴税额 | 8,109,608.93   | 7,606,449.14  |
| 合计               | 125,823,138.21 | 41,040,639.65 |

### 14、债权投资

#### (1). 债权投资情况

适用 不适用

#### (2). 期末重要的债权投资

适用 不适用

#### (3). 减值准备计提情况

适用 不适用

本期减值准备计提金额以及评估金融工具的信用风险是否显著增加的采用依据

适用 不适用

其他说明

适用 不适用

### 15、其他债权投资

#### (1). 其他债权投资情况

适用 不适用

#### (2). 期末重要的其他债权投资

适用 不适用

#### (3). 减值准备计提情况

适用 不适用

本期减值准备计提金额以及评估金融工具的信用风险是否显著增加的采用依据

适用 不适用

其他说明：

适用 不适用

### 16、长期应收款

#### (1). 长期应收款情况

适用 不适用

#### (2). 坏账准备计提情况

适用 不适用

本期坏账准备计提金额以及评估金融工具的信用风险是否显著增加的采用依据

适用 不适用

**(3). 因金融资产转移而终止确认的长期应收款**

适用 不适用

**(4). 转移长期应收款且继续涉入形成的资产、负债金额**

适用 不适用

其他说明

适用 不适用

**17、长期股权投资**

适用 不适用

单位：元 币种：人民币

| 被投资单位       | 期初余额         | 本期增减变动 |      |             |          |        |             |        |    | 期末余额         | 减值准备期末余额 |
|-------------|--------------|--------|------|-------------|----------|--------|-------------|--------|----|--------------|----------|
|             |              | 追加投资   | 减少投资 | 权益法下确认的投资损益 | 其他综合收益调整 | 其他权益变动 | 宣告发放现金股利或利润 | 计提减值准备 | 其他 |              |          |
| 一、合营企业      |              |        |      |             |          |        |             |        |    |              |          |
| 小计          |              |        |      |             |          |        |             |        |    |              |          |
| 二、联营企业      |              |        |      |             |          |        |             |        |    |              |          |
| 内蒙古水泥集团有限公司 | 1,436,866.74 |        |      | -100,272.73 |          |        |             |        |    | 1,336,594.01 |          |
| 乌海蒙宁水泥有限公司  | 1,291,345.86 |        |      | 273,406.30  |          |        |             |        |    | 1,564,752.16 |          |
| 小计          | 2,728,212.60 |        |      | 173,133.57  |          |        |             |        |    | 2,901,346.17 |          |
| 合计          | 2,728,212.60 |        |      | 173,133.57  |          |        |             |        |    | 2,901,346.17 |          |

**18、其他权益工具投资**

**(1). 其他权益工具投资情况**

适用 不适用

**(2). 非交易性权益工具投资的情况**

适用 不适用

其他说明：

适用 不适用

**19、其他非流动金融资产**

适用 不适用

单位：元 币种：人民币

| 项目          | 期末余额           | 期初余额           |
|-------------|----------------|----------------|
| 宁夏银行股份有限公司  | 322,540,944.00 | 312,161,872.00 |
| 天水麦积农村合作银行  | 214,000.00     | 214,000.00     |
| 清水县农村信用合作联社 | 105,525.00     | 105,525.00     |
| 合计          | 322,860,469.00 | 312,481,397.00 |

其他说明：

适用 不适用



**20、投资性房地产**

投资性房地产计量模式

**(1). 采用成本计量模式的投资性房地产**

单位：元 币种：人民币

| 项目                 | 房屋、建筑物        | 土地使用权 | 在建工程 | 合计            |
|--------------------|---------------|-------|------|---------------|
| <b>一、账面原值</b>      |               |       |      |               |
| 1.期初余额             | 71,897,671.62 |       |      | 71,897,671.62 |
| 2.本期增加金额           |               |       |      |               |
| (1) 外购             |               |       |      |               |
| (2) 存货\固定资产\在建工程转入 |               |       |      |               |
| (3) 企业合并增加         |               |       |      |               |
| 3.本期减少金额           |               |       |      |               |
| (1) 处置             |               |       |      |               |
| (2) 其他转出           |               |       |      |               |
| 4.期末余额             | 71,897,671.62 |       |      | 71,897,671.62 |
| <b>二、累计折旧和累计摊销</b> |               |       |      |               |
| 1.期初余额             | 17,429,162.96 |       |      | 17,429,162.96 |
| 2.本期增加金额           | 1,577,660.52  |       |      | 1,577,660.52  |
| (1) 计提或摊销          | 1,577,660.52  |       |      | 1,577,660.52  |
| 3.本期减少金额           |               |       |      |               |
| (1) 处置             |               |       |      |               |
| (2) 其他转出           |               |       |      |               |
| 4.期末余额             | 19,006,823.48 |       |      | 19,006,823.48 |
| <b>三、减值准备</b>      |               |       |      |               |
| 1.期初余额             |               |       |      |               |
| 2.本期增加金额           |               |       |      |               |
| (1) 计提             |               |       |      |               |
| 3.本期减少金额           |               |       |      |               |
| (1) 处置             |               |       |      |               |
| (2) 其他转出           |               |       |      |               |
| 4.期末余额             |               |       |      |               |
| <b>四、账面价值</b>      |               |       |      |               |
| 1.期末账面价值           | 52,890,848.14 |       |      | 52,890,848.14 |
| 2.期初账面价值           | 54,468,508.66 |       |      | 54,468,508.66 |

**(2). 未办妥产权证书的投资性房地产情况**

□适用 √不适用

其他说明

□适用 √不适用

**21、固定资产**

项目列示

√适用 □不适用

单位：元 币种：人民币

| 项目     | 期末余额             | 期初余额             |
|--------|------------------|------------------|
| 固定资产   | 3,902,054,430.46 | 4,100,092,403.84 |
| 固定资产清理 |                  |                  |

|    |                  |                  |
|----|------------------|------------------|
| 合计 | 3,902,054,430.46 | 4,100,092,403.84 |
|----|------------------|------------------|

其他说明：

□适用 √不适用

**固定资产****(1). 固定资产情况**

√适用 □不适用

单位：元 币种：人民币

| 项目             | 房屋及建筑物           | 机器设备             | 运输工具           | 其他设备           | 合计               |
|----------------|------------------|------------------|----------------|----------------|------------------|
| <b>一、账面原值：</b> |                  |                  |                |                |                  |
| 1.期初余额         | 3,729,402,882.04 | 4,859,537,142.83 | 185,953,537.98 | 239,843,761.43 | 9,014,737,324.28 |
| 2.本期增加金额       | 22,471,015.42    | 87,905,972.95    | 20,830,594.09  | 12,147,253.82  | 143,354,836.28   |
| (1) 购置         | 2,227,087.39     | 8,172,938.81     | 20,824,283.41  | 9,146,638.72   | 40,370,948.33    |
| (2) 在建工程转入     | 20,243,928.03    | 79,733,034.14    | 6,310.68       | 3,000,615.10   | 102,983,887.95   |
| (3) 企业合并增加     |                  |                  |                |                |                  |
| 3.本期减少金额       | 12,841,627.26    | 8,013,978.61     | 27,551,179.11  | 2,448,267.75   | 50,855,052.73    |
| (1) 处置或报<br>废  | 12,841,627.26    | 8,013,978.61     | 27,551,179.11  | 1,313,099.48   | 49,719,884.46    |
| (2) 转为在建<br>工程 |                  |                  |                | 1,135,168.27   | 1,135,168.27     |
| 4.期末余额         | 3,739,032,270.20 | 4,939,429,137.17 | 179,232,952.96 | 249,542,747.50 | 9,107,237,107.83 |
| <b>二、累计折旧</b>  |                  |                  |                |                |                  |
| 1.期初余额         | 1,140,623,649.33 | 3,141,553,374.17 | 134,781,550.20 | 128,709,282.43 | 4,545,667,856.13 |
| 2.本期增加金额       | 79,214,063.88    | 221,773,338.21   | 6,009,352.93   | 29,442,492.97  | 336,439,247.99   |
| (1) 计提         | 79,214,063.88    | 221,773,338.21   | 6,009,352.93   | 29,442,492.97  | 336,439,247.99   |
| 3.本期减少金额       | 3,935,939.94     | 6,249,363.12     | 22,787,532.07  | 1,954,736.88   | 34,927,572.01    |
| (1) 处置或报<br>废  | 3,935,939.94     | 6,249,363.12     | 22,787,532.07  | 1,173,873.77   | 34,146,708.90    |
| 转为在建工程         |                  |                  |                | 780,863.11     | 780,863.11       |
| 4.期末余额         | 1,215,901,773.27 | 3,357,077,349.26 | 118,003,371.06 | 156,197,038.52 | 4,847,179,532.11 |
| <b>三、减值准备</b>  |                  |                  |                |                |                  |
| 1.期初余额         | 234,500,582.57   | 101,066,149.38   | 31,330,103.94  | 2,080,228.42   | 368,977,064.31   |
| 2.本期增加金额       |                  |                  |                |                |                  |
| (1) 计提         |                  |                  |                |                |                  |
| 3.本期减少金额       | 6,866,984.32     | 731,822.63       | 3,370,669.58   | 4,442.52       | 10,973,919.05    |
| (1) 处置或报<br>废  | 6,866,984.32     | 731,822.63       | 3,370,669.58   | 4,442.52       | 10,973,919.05    |
| 4.期末余额         | 227,633,598.25   | 100,334,326.75   | 27,959,434.36  | 2,075,785.90   | 358,003,145.26   |
| <b>四、账面价值</b>  |                  |                  |                |                |                  |
| 1.期末账面价值       | 2,295,496,898.68 | 1,482,017,461.16 | 33,270,147.54  | 91,269,923.08  | 3,902,054,430.46 |
| 2.期初账面价值       | 2,354,278,650.14 | 1,616,917,619.28 | 19,841,883.84  | 109,054,250.58 | 4,100,092,403.84 |

**(2). 暂时闲置的固定资产情况**

√适用 □不适用

单位：元 币种：人民币

| 项目     | 账面原值          | 累计折旧          | 减值准备          | 账面价值          | 备注 |
|--------|---------------|---------------|---------------|---------------|----|
| 房屋及建筑物 | 90,478,992.24 | 32,709,765.75 | 31,480,747.16 | 26,288,479.33 |    |
| 机器设备   | 99,147,185.27 | 79,651,530.91 | 15,528,319.04 | 3,967,335.32  |    |
| 运输工具   | 11,776,350.50 | 9,833,273.93  | 1,393,353.48  | 549,723.09    |    |
| 电子设备   | 44,690,964.89 | 21,290,558.02 | 21,236,587.48 | 2,163,819.39  |    |

|    |                |                |               |               |  |
|----|----------------|----------------|---------------|---------------|--|
| 合计 | 246,093,492.90 | 143,485,128.61 | 69,639,007.16 | 32,969,357.13 |  |
|----|----------------|----------------|---------------|---------------|--|

**(3). 通过融资租赁租入的固定资产情况**

□适用 √不适用

**(4). 通过经营租赁租出的固定资产**

□适用 √不适用

**(5). 未办妥产权证书的固定资产情况**

√适用 □不适用

单位：元 币种：人民币

| 项目     | 账面价值           | 未办妥产权证书的原因 |
|--------|----------------|------------|
| 房屋及建筑物 | 272,677,651.94 | 正在办理中      |
| 合计     | 272,677,651.94 |            |

其他说明：

□适用 √不适用

**固定资产清理**

□适用 √不适用

**22、在建工程****项目列示**

√适用 □不适用

单位：元 币种：人民币

| 项目   | 期末余额           | 期初余额          |
|------|----------------|---------------|
| 在建工程 | 451,351,150.35 | 49,484,394.95 |
| 工程物资 |                |               |
| 合计   | 451,351,150.35 | 49,484,394.95 |

其他说明：

□适用 √不适用

**在建工程****(1). 在建工程情况**

√适用 □不适用

单位：元 币种：人民币

| 项目                              | 期末余额           |      |                | 期初余额         |      |              |
|---------------------------------|----------------|------|----------------|--------------|------|--------------|
|                                 | 账面余额           | 减值准备 | 账面价值           | 账面余额         | 减值准备 | 账面价值         |
| 青水股份-4000t/d 二代新型干法节能环保绿色智能示范项目 | 301,205,636.16 |      | 301,205,636.16 | 40,566.04    |      | 40,566.04    |
| 宁夏建材-中国建材集团工业互联网产业园项目           | 102,672,958.53 |      | 102,672,958.53 | 257,444.34   |      | 257,444.34   |
| 青水股份-绿色智能化 110KV 供电系统升级改造项目     | 7,420,501.85   |      | 7,420,501.85   |              |      |              |
| 在建工程-金长城混凝土-平罗站综合楼一期及其配套设施      | 4,453,756.57   |      | 4,453,756.57   | 153,977.81   |      | 153,977.81   |
| 中宁赛马-园湾水泥灰岩矿地质勘探                | 2,595,170.93   |      | 2,595,170.93   | 2,594,150.93 |      | 2,594,150.93 |
| 原材料堆场封闭项目                       | 2,390,368.15   |      | 2,390,368.15   |              |      |              |
| 青水股份-职工食堂                       | 1,918,450.32   |      | 1,918,450.32   |              |      |              |

|   |                |  |                |               |               |
|---|----------------|--|----------------|---------------|---------------|
| 青水股份-太阳山分厂粉磨系统混合材综合资源利用项目                           | 1,636,219.46   |  | 1,636,219.46   |               |               |
| 天水中材-2 号线窑低氮燃烧改造                                    | 1,354,666.90   |  | 1,354,666.90   | 1,325,126.64  | 1,325,126.64  |
| 厂前 720 米道路维修工程                                      | 1,240,000.00   |  | 1,240,000.00   |               |               |
| 青水股份-太阳山石灰石输送系统节能技术改造                               | 1,159,292.04   |  | 1,159,292.04   |               |               |
| 在建工程-嘉华固井-15 万吨/年生产线设施完善技术改造项目                      | 1,117,173.95   |  | 1,117,173.95   |               |               |
| 榆树沟大理岩矿矿山新建排土场项目                                    | 932,525.53     |  | 932,525.53     |               |               |
| 乡村振兴 4000t/d 绿色智能二代新型干法水泥生产线暨 2*500 万/年精品骨料（含机制砂）项目 | 907,520.90     |  | 907,520.90     | 660,625.28    | 660,625.28    |
| 乌海西水-矿区运输道路翻新                                       | 730,550.46     |  | 730,550.46     |               |               |
| 青水股份-太阳山 4、5 号生产线罗茨风机节能改造项目                         | 722,123.90     |  | 722,123.90     |               |               |
| 乌海赛马-生料稳质节能技术改造                                     | 656,278.26     |  | 656,278.26     |               |               |
| 乌海西水-厂内重载运输道路翻修                                     | 611,833.03     |  | 611,833.03     | 611,833.03    | 611,833.03    |
| 青水股份-太阳山 4、5 号高温风机技术改造项目                            | 581,415.93     |  | 581,415.93     |               |               |
| 乌海赛马-生活水接水工程项目                                      | 516,894.42     |  | 516,894.42     | 516,894.42    | 516,894.42    |
| 天水中材-蓄水沉淀工程   | 442,445.92     |  | 442,445.92     | 799,591.66    | 799,591.66    |
| 在建工程-嘉华固井-年产 2*30 万吨固井材料生产线                         |                |  |                | 20,643,902.87 | 20,643,902.87 |
| 生料辊压机柱钉辊更换项目  |                |  |                | 1,327,433.63  | 1,327,433.63  |
| 中宁赛马-1#水泥粉磨系统提质增效科技研发改造项目                           |                |  |                | 888,019.69    | 888,019.69    |
| 乌海赛马-4.5MW 纯低温余热发电上网项目                              |                |  |                | 1,850,918.25  | 1,850,918.25  |
| 天水中材-1#、2#窑头电收尘实施电改袋环保技改项目                          |                |  |                | 4,513,274.34  | 4,513,274.34  |
| 宁夏赛马-兰山分厂 4#熟料生产线烟气超低排放在线监测改造项目                     |                |  |                | 535,500.20    | 535,500.20    |
| 宁夏赛马-兰山分厂 2#熟料生产线烟气超低排放在线监测改造项目                     |                |  |                | 590,353.99    | 590,353.99    |
| 天水中材-1#、2#尾排风机高效节能风机改造项目                            |                |  |                | 2,345,132.74  | 2,345,132.74  |
| 宁夏赛马-一分厂 1#熟料生产线烟气超低排放在线监测改造项目                      |                |  |                | 850,000.00    | 850,000.00    |
| 南侧道路硬化项目  |                |  |                | 1,286,095.95  | 1,286,095.95  |
| 青水股份-4 号线脱硝系统实施技术改造                                 |                |  |                | 1,342,595.22  | 1,342,595.22  |
| 矿山破碎口道路硬化项目   |                |  |                | 634,161.66    | 634,161.66    |
| 其他工程项目  | 16,085,367.14  |  | 16,085,367.14  | 5,716,796.26  | 5,716,796.26  |
| 合计  | 451,351,150.35 |  | 451,351,150.35 | 49,484,394.95 | 49,484,394.95 |

## (2). 重要在建工程项目本期变动情况

√适用 □不适用

单位：元 币种：人民币

| 项目名称                            | 预算数            | 期初余额         | 本期增加金额         | 本期转入固定资产金额 | 本期其他减少金额 | 期末余额           | 工程累计投入占预算比例(%) | 工程进度  | 利息资本化累计金额 | 其中：本期利息资本化金额 | 本期利息资本化率(%) | 资金来源 |
|---------------------------------|----------------|--------------|----------------|------------|----------|----------------|----------------|-------|-----------|--------------|-------------|------|
| 青水股份-4000t/d 二代新型干法节能环保绿色智能示范项目 | 450,000,000.00 | 40,566.04    | 301,165,070.12 |            |          | 301,205,636.16 | 66.93          | 72.00 |           |              |             | 自有资金 |
| 宁夏建材-中国建材集团工业互联网产业园项目           | 179,280,000.00 | 257,444.34   | 102,415,514.19 |            |          | 102,672,958.53 | 57.27          | 57.00 |           |              |             | 自有资金 |
| 青水股份-绿色智能化 110KV 供电系统升级改造项目     | 16,000,000.00  |              | 7,420,501.85   |            |          | 7,420,501.85   | 46.38          | 55.00 |           |              |             | 自有资金 |
| 在建工程-金长城混凝土-平罗站综合楼一期及其配套设施      | 12,250,000.00  | 153,977.81   | 4,299,778.76   |            |          | 4,453,756.57   | 36.36          | 36.00 |           |              |             | 自有资金 |
| 中宁赛马-园湾水泥灰岩矿地质勘探                | 9,500,000.00   | 2,594,150.93 | 1,020.00       |            |          | 2,595,170.93   | 27.32          | 27.32 |           |              |             | 自有资金 |
| 原材料堆场封闭项目                       | 8,198,800.00   |              | 2,390,368.15   |            |          | 2,390,368.15   | 29.16          | 35.00 |           |              |             | 自有资金 |
| 青水股份-职工食堂                       | 2,620,000.00   |              | 1,918,450.32   |            |          | 1,918,450.32   | 73.22          | 80.00 |           |              |             | 自有资金 |
| 青水股份-太阳山分厂粉磨系统混合材综合资源利用项目       | 2,040,000.00   |              | 1,636,219.46   |            |          | 1,636,219.46   | 80.21          | 95.00 |           |              |             | 自有资金 |
| 天水中材-2 号线窑低氮燃烧改造                | 1,600,000.00   | 1,325,126.64 | 29,540.26      |            |          | 1,354,666.90   | 84.67          | 90.00 |           |              |             | 自有资金 |
| 厂前 720 米道路维修工程                  | 1,240,000.00   |              | 1,240,000.00   |            |          | 1,240,000.00   | 100.00         | 99.00 |           |              |             | 自有资金 |

2022 年年度报告

|   |                |               |              |               |  |              |       |        |  |  |  |      |
|---|----------------|---------------|--------------|---------------|--|--------------|-------|--------|--|--|--|------|
| 青水股份-太阳山石灰石输送系统节能技术改造                           | 1,730,000.00   |               | 1,159,292.04 |               |  | 1,159,292.04 | 67.01 | 70.00  |  |  |  | 自有资金 |
| 在建工程-嘉华固井-15万吨/年生产线设施完善技术改造项目                   | 3,720,000.00   |               | 3,200,302.27 | 2,083,128.32  |  | 1,117,173.95 | 86.03 | 90.00  |  |  |  | 自有资金 |
| 榆树沟大理岩矿矿山新建排土场项目                                | 1,949,600.00   |               | 932,525.53   |               |  | 932,525.53   | 47.83 | 47.83  |  |  |  | 自有资金 |
| 乡村振兴4000t/d绿色智能二代新型干法水泥生产线暨2*500万/年精品骨料(含机制砂)项目 | 490,500,000.00 | 660,625.28    | 246,895.62   |               |  | 907,520.90   | 0.19  | 0.00   |  |  |  | 自有资金 |
| 乌海西水-矿区运输道路翻新                                   | 796,300.00     |               | 730,550.46   |               |  | 730,550.46   | 91.74 | 90.00  |  |  |  | 自有资金 |
| 青水股份-太阳山4、5号生产线罗茨风机节能改造项目                       | 1,250,000.00   |               | 722,123.90   |               |  | 722,123.90   | 57.77 | 62.00  |  |  |  | 自有资金 |
| 乌海赛马-生料稳质节能技术改造                                 | 980,000.00     |               | 656,278.26   |               |  | 656,278.26   | 66.97 | 75.00  |  |  |  | 自有资金 |
| 乌海西水-厂内重载运输道路翻修                                 | 668,900.00     | 611,833.03    |              |               |  | 611,833.03   | 91.47 | 90.00  |  |  |  | 自有资金 |
| 青水股份-太阳山4、5号高温风机技术改造项目                          | 3,000,000.00   |               | 581,415.93   |               |  | 581,415.93   | 19.38 | 25.00  |  |  |  | 自有资金 |
| 乌海赛马-生活水接水工程项目                                  | 550,000.00     | 516,894.42    |              |               |  | 516,894.42   | 93.98 | 90.00  |  |  |  | 自有资金 |
| 天水中材-蓄水沉淀工程                                     | 3,000,000.00   | 799,591.66    | 1,549,810.31 | 1,906,956.05  |  | 442,445.92   | 78.31 | 78.00  |  |  |  | 自有资金 |
| 在建工程-嘉华固井-年产2*30万吨固井材料生产线                       | 29,500,000.00  | 20,643,902.87 | 6,223,439.01 | 26,867,341.88 |  | 0.00         | 91.08 | 100.00 |  |  |  | 自有资金 |
| 生料辊压机柱钉辊更换项目                                    | 5,270,000.00   | 1,327,433.63  | 3,088,495.58 | 4,415,929.21  |  |              | 83.79 | 100.00 |  |  |  | 自有资金 |
| 中宁赛马-1#水泥粉磨系统提质增效科技研发改造项目                       | 2,880,000.00   | 888,019.69    | 1,040,207.96 | 1,928,227.65  |  |              | 66.95 | 100.00 |  |  |  | 自有资金 |
| 乌海赛马-4.5MW纯低温余热发电上网项目                           | 3,780,000.00   | 1,850,918.25  | 1,037,474.39 | 2,888,392.64  |  |              | 76.41 | 100.00 |  |  |  | 自有资金 |
| 天水中材-1#、2#窑头电收尘实施电改袋环保技改项目                      | 6,100,000.00   | 4,513,274.34  | 917,431.19   | 5,430,705.53  |  |              | 89.03 | 100.00 |  |  |  | 自有资金 |

2022 年年度报告

|                                 |                  |               |                |                |              |                |        |        |  |  |   |      |
|---------------------------------|------------------|---------------|----------------|----------------|--------------|----------------|--------|--------|--|--|---|------|
| 宁夏赛马-兰山分厂 4#熟料生产线烟气超低排放在线监测改造项目 | 1,310,800.00     | 535,500.20    | 775,340.92     | 1,310,841.12   |              |                | 100.00 | 100.00 |  |  |   | 自有资金 |
| 宁夏赛马-兰山分厂 2#熟料生产线烟气超低排放在线监测改造项目 | 1,123,100.00     | 590,353.99    | 532,743.36     | 1,123,097.35   |              |                | 100.00 | 100.00 |  |  |   | 自有资金 |
| 天水中材-1#、2#尾排风机高效节能风机改造项目        | 2,860,000.00     | 2,345,132.74  | 490,265.49     | 2,835,398.23   |              |                | 99.14  | 100.00 |  |  |   | 自有资金 |
| 宁夏赛马-一分厂 1#熟料生产线烟气超低排放在线监测改造项目  | 1,117,600.00     | 850,000.00    | 267,597.99     | 1,117,597.99   |              |                | 100.00 | 100.00 |  |  |   | 自有资金 |
| 南侧道路硬化项目                        | 1,751,600.00     | 1,286,095.95  | 0.01           | 1,286,095.96   |              |                | 73.42  | 100.00 |  |  |   | 自有资金 |
| 青水股份-4 号线脱硝系统实施技术改造             | 2,000,000.00     | 1,342,595.22  |                | 1,342,595.22   |              |                | 67.13  | 100.00 |  |  |   | 自有资金 |
| 矿山破碎口道路硬化项目                     | 830,000.00       | 634,161.66    |                | 634,161.66     |              |                | 76.41  | 100.00 |  |  |   | 自有资金 |
| 其他工程项目                          | 330,248,100.00   | 5,716,796.26  | 65,678,285.74  | 47,813,419.14  | 7,496,295.72 | 16,085,367.14  |        |        |  |  |   | 自有资金 |
| 合计                              | 1,579,644,800.00 | 49,484,394.95 | 512,346,939.07 | 102,983,887.95 | 7,496,295.72 | 451,351,150.35 |        |        |  |  | / | /    |

## (3). 本期计提在建工程减值准备情况

□适用 √不适用

其他说明

□适用 √不适用

## 工程物资

## (1). 工程物资情况

□适用 √不适用

## 23、生产性生物资产

## (1). 采用成本计量模式的生产性生物资产

□适用 √不适用

## (2). 采用公允价值计量模式的生产性生物资产

□适用 √不适用

其他说明

□适用 √不适用

## 24、油气资产

□适用 √不适用

## 25、使用权资产

√适用 □不适用

单位：元 币种：人民币

| 项目       | 房屋及建筑物       | 机器设备 | 运输工具         | 土地资产         | 合计            |
|----------|--------------|------|--------------|--------------|---------------|
| 一、账面原值   |              |      |              |              |               |
| 1.期初余额   | 1,761,585.00 |      | 5,079,098.49 | 3,431,896.55 | 10,272,580.04 |
| 2.本期增加金额 | 1,317,698.79 |      |              |              | 1,317,698.79  |
| 租赁       | 1,317,698.79 |      |              |              | 1,317,698.79  |
| 3.本期减少金额 | 1,174,390.00 |      |              |              | 1,174,390.00  |
| 租赁到期     | 1,174,390.00 |      |              |              | 1,174,390.00  |
| 4.期末余额   | 1,904,893.79 |      | 5,079,098.49 | 3,431,896.55 | 10,415,888.83 |
| 二、累计折旧   |              |      |              |              |               |
| 1.期初余额   | 202,149.00   |      | 253,954.92   | 639,845.12   | 1,095,949.04  |
| 2.本期增加金额 | 287,635.03   |      | 1,015,819.68 | 732,913.53   | 2,036,368.24  |
| (1)计提    | 287,635.03   |      | 1,015,819.68 | 732,913.53   | 2,036,368.24  |
| 3.本期减少金额 | 306,887.23   |      |              |              | 306,887.23    |
| (1)处置    |              |      |              |              |               |
| (2)租赁到期  | 306,887.23   |      |              |              | 306,887.23    |
| 4.期末余额   | 182,896.80   |      | 1,269,774.60 | 1,372,758.65 | 2,825,430.05  |
| 三、减值准备   |              |      |              |              |               |
| 1.期初余额   |              |      |              |              |               |
| 2.本期增加金额 |              |      |              |              |               |
| (1)计提    |              |      |              |              |               |
| 3.本期减少金额 |              |      |              |              |               |
| (1)处置    |              |      |              |              |               |
| 4.期末余额   |              |      |              |              |               |
| 四、账面价值   |              |      |              |              |               |
| 1.期末账面价值 | 1,721,996.99 |      | 3,809,323.89 | 2,059,137.90 | 7,590,458.78  |
| 2.期初账面价值 | 1,559,436.00 |      | 4,825,143.57 | 2,792,051.43 | 9,176,631.00  |



## 26、无形资产

## (1). 无形资产情况

√适用 □不适用

单位：元 币种：人民币

| 项目        | 土地使用权          | 采矿权            | 软件使用权         | 探矿权           | 非专利技术         | 专利权        | 商标权          | 合计             |
|-----------|----------------|----------------|---------------|---------------|---------------|------------|--------------|----------------|
| 一、账面原值    |                |                |               |               |               |            |              |                |
| 1.期初余额    | 397,549,451.44 | 292,398,537.16 | 4,114,294.19  | 24,492,918.87 | 26,738,353.57 | 113,000.00 |              | 745,406,555.23 |
| 2.本期增加金额  | 1,444,978.98   | 60,297,828.66  | 8,984,004.43  |               | 38,239,132.46 |            | 7,739,617.34 | 116,705,561.87 |
| (1)购置     | 1,444,978.98   | 60,297,828.66  | 385,713.63    |               |               |            | 3,962.26     | 62,132,483.53  |
| (2)内部研发   |                |                |               |               |               |            |              |                |
| (3)企业合并增加 |                |                |               |               |               |            |              |                |
| 在建工程转入    |                |                | 842,247.18    |               |               |            |              | 842,247.18     |
| 所有者投入     |                |                |               |               |               |            | 7,735,655.08 | 7,735,655.08   |
| 内部研发      |                |                | 7,756,043.62  |               | 38,239,132.46 |            |              | 45,995,176.08  |
| 3.本期减少金额  | 12,583,726.74  | 1,867,200.00   |               |               |               |            |              | 14,450,926.74  |
| (1)处置     | 12,583,726.74  | 1,867,200.00   |               |               |               |            |              | 14,450,926.74  |
| 4.期末余额    | 386,410,703.68 | 350,829,165.82 | 13,098,298.62 | 24,492,918.87 | 64,977,486.03 | 113,000.00 | 7,739,617.34 | 847,661,190.36 |
| 二、累计摊销    |                |                |               |               |               |            |              |                |
| 1.期初余额    | 109,075,222.15 | 123,606,004.62 | 3,601,126.99  | 9,751,810.05  | 2,676,223.30  | 8,474.94   |              | 248,718,862.05 |
| 2.本期增加金额  | 7,734,383.94   | 10,650,484.55  | 1,712,905.85  | 1,360,717.68  | 2,654,861.41  | 11,299.92  | 154,792.32   | 24,279,445.67  |
| (1)计提     | 7,734,383.94   | 10,650,484.55  | 1,712,905.85  | 1,360,717.68  | 2,654,861.41  | 11,299.92  | 154,792.32   | 24,279,445.67  |
| 3.本期减少金额  | 1,698,803.13   | 984,212.55     |               |               |               |            |              | 2,683,015.68   |
| (1)处置     | 1,698,803.13   | 984,212.55     |               |               |               |            |              | 2,683,015.68   |
| 4.期末余额    | 115,110,802.96 | 133,272,276.62 | 5,314,032.84  | 11,112,527.73 | 5,331,084.71  | 19,774.86  | 154,792.32   | 270,315,292.04 |
| 三、减值准备    |                |                |               |               |               |            |              |                |
| 1.期初余额    | -              | 6,187,255.75   | -             | -             |               |            |              | 6,187,255.75   |

|          |                |                |              |               |               |            |              |                |
|----------|----------------|----------------|--------------|---------------|---------------|------------|--------------|----------------|
| 2.本期增加金额 |                |                |              |               |               |            |              |                |
| (1) 计提   |                |                |              |               |               |            |              |                |
| 3.本期减少金额 |                | 882,987.45     |              |               |               |            |              | 882,987.45     |
| (1)处置    |                | 882,987.45     |              |               |               |            |              | 882,987.45     |
| 4.期末余额   |                | 5,304,268.30   |              |               |               |            |              | 5,304,268.30   |
| 四、账面价值   |                |                |              |               |               |            |              |                |
| 1.期末账面价值 | 271,299,900.72 | 212,252,620.90 | 7,784,265.78 | 13,380,391.14 | 59,646,401.32 | 93,225.14  | 7,584,825.02 | 572,041,630.02 |
| 2.期初账面价值 | 288,474,229.29 | 162,605,276.79 | 513,167.20   | 14,741,108.82 | 24,062,130.27 | 104,525.06 |              | 490,500,437.43 |

本期末通过公司内部研发形成的无形资产占无形资产余额的比例 0

## (2). 未办妥产权证书的土地使用权情况

□适用 √不适用

其他说明：

□适用 √不适用

## 27、开发支出

√适用 □不适用

单位：元 币种：人民币

| 项目                                     | 期初余额         | 本期增加金额        |    |               | 本期减少金额        |        | 期末余额       |
|--|--------------|---------------|----|---------------|---------------|--------|------------|
|  |              | 内部开发支出        | 其他 | 计入当期损益        | 确认为无形资产       | 转入当期损益 |            |
| 财务共享平台建设                               | 5,179,213.98 | 2,262,669.64  |    |               | 7,441,883.62  |        |            |
| AI 智能辅助巡检系统项目                          | 172,641.51   |               |    |               |               |        | 172,641.51 |
| 赛马物联智能报账收单机项目                          |              | 430,188.68    |    |               |               |        | 430,188.68 |
| 物流智能锁开发项目                              | 1,130,099.12 | 122,865.03    |    |               | 1,252,964.15  |        |            |
| 智慧物流管理系统 V2.0                          | 6,681,569.78 | 28,175,719.18 |    |               | 34,857,288.96 |        |            |
| 安全生产预警管理平台二期                           | 319,808.49   | 35,377.36     |    |               | 355,185.85    |        |            |
| 智能仓储管理平台三期项目建设                         | 1,050,835.92 | 722,857.58    |    |               | 1,773,693.50  |        |            |
| RD01 宁夏建材集团股份有限公司商混 EBC 项目研发与服务        | 787,410.80   |               |    | -473,250.80   | 314,160.00    |        |            |
| 混凝土 EBC 项目技术研发服务费                      | 252,960.00   |               |    |               |               |        | 252,960.00 |
| 嘉华固井-RD06-耐高温高压低弹性复合固井材料的工艺研发项目        |              | 422,494.25    |    | -422,494.25   |               |        |            |
| 嘉华固井-RD07-稠油热采井固井用水泥制备方法的研究            |              | 541,414.24    |    | -541,414.24   |               |        |            |
| 嘉华固井-RD08-高温低密度油井水泥制备方法的研发             |              | 542,036.12    |    | -542,036.12   |               |        |            |
| 嘉华固井-RD09-微膨胀固井材料的开发与研究                |              | 385,994.18    |    | -385,994.18   |               |        |            |
| 喀喇沁水泥-RD17-改善篦冷机热供风技术的研发项目             |              | 956,523.44    |    | -956,523.44   |               |        |            |
| 喀喇沁水泥-RD27-一种回填渣土卸车计数装置研发项目            |              | 16,382.27     |    | -16,382.27    |               |        |            |
| 喀喇沁水泥-RD28-一种降低职业健康危害的矿石破碎装置研发项目       |              | 13,059.13     |    | -13,059.13    |               |        |            |
| 喀喇沁水泥-RD29-一种利用石灰岩废矿生产水泥熟料的研发项目        |              | 60,481.39     |    | -60,481.39    |               |        |            |
| 喀喇沁水泥-RD30-一种自流水泥及其制作方法的研发项目           |              | 27,645.82     |    | -27,645.82    |               |        |            |
| 宁夏建材、青水股份、赛马物联-原材料行业工业互联网赋能与公共服务平台建设项目 |              | 1,055,953.02  |    | -1,055,953.02 |               |        |            |
| 宁夏建材-中国建材集团工业互联网产业园项目                  |              | 163,773.58    |    | -163,773.58   |               |        |            |
| 青水股份-RD07-1#水泥磨粉磨系统节能降耗技术研发            | 7,286.93     | 65,004.75     |    | -72,291.68    |               |        |            |
| 青水股份-RD08-潜孔钻机排渣系统环保治理研发               |              | 200,154.03    |    | -200,154.03   |               |        |            |

|   |               |               |  |                |               |  |            |
|---|---------------|---------------|--|----------------|---------------|--|------------|
| 青水股份-RD09-4#、5#煤磨 CO2 自动灭火系统研发              |               | 118,964.66    |  | -118,964.66    |               |  |            |
| 青水股份-RD11-无裂纹水泥技术研发                         |               | 540,163.05    |  | -540,163.05    |               |  |            |
| 青水股份-RD12-4#、5#高温风机节能技术的研发                  |               | 406,059.41    |  | -406,059.41    |               |  |            |
| 青水股份-RD13-4#、5#水泥粉磨节能降耗技术的研发                |               | 146,274.87    |  | -146,274.87    |               |  |            |
| 赛马科进-RD04-利用石粉生产 C20-C60 混凝土的研究             |               | 50,000.00     |  | -50,000.00     |               |  |            |
| 赛马科进-RD06-C100 高强混凝土的研究与应用                  |               | 25,600.00     |  | -25,600.00     |               |  |            |
| 赛马科进-RD07-混凝土产业互联网研发及示范应用项目                 |               | 351,890.96    |  | -351,890.96    |               |  |            |
| 赛马科进-RD08-大掺量粉煤灰（百分之 50 以上掺量）在大体积混凝土中的研究与应用 |               | 885,122.31    |  | -885,122.31    |               |  |            |
| 赛马科进-RD09-宁东地区中砂与聚羧酸泵送剂适应性的研究与应用            |               | 182,310.64    |  | -182,310.64    |               |  |            |
| 赛马科进-RD10-高性能混凝土在人防工程中的研究与应用                |               | 1,042,004.01  |  | -1,042,004.01  |               |  |            |
| 赛马科进-RD11-煤电与冶金多固废协同高效制备绿色高性能混凝土关键技术与规模化应用  |               | 453,986.03    |  | -453,986.03    |               |  |            |
| 赛马物联-赛马物联-“我找车”网络货运平台升级项目                   |               | 44,523.56     |  | -44,523.56     |               |  |            |
| 赛马物联-赛马物联-智慧物流管理系统 V2.0                     |               | 1,225,423.62  |  | -1,225,423.62  |               |  |            |
| 赛马物联-赛马物联-智能仓储管理平台三期项目建设                    |               | 2,169,842.35  |  | -2,169,842.35  |               |  |            |
| 石嘴山赛马-RD02-硅粉在生产水泥配料工艺技术研发                  |               | 418,702.08    |  | -418,702.08    |               |  |            |
| 石嘴山赛马-RD07-水泥成本降本增效的配比工艺研发                  |               | 149,347.78    |  | -149,347.78    |               |  |            |
| 石嘴山赛马-RD08-水泥散装计量智能化工艺的研发                   |               | 313,002.90    |  | -313,002.90    |               |  |            |
| 天水中材-RD08-水泥磨系统节能降耗研究与应用                    |               | 403,221.30    |  | -403,221.30    |               |  |            |
| 乌海赛马-RD09-回转窑系统超净排放技术研发项目                   |               | 2,090,445.12  |  | -2,090,445.12  |               |  |            |
| 乌海赛马-RD10-煤立磨选粉机节能增效研发项目                    |               | 444,882.40    |  | -444,882.40    |               |  |            |
| 乌海赛马-RD11-余热发电系统节能增效的研发项目                   |               | 453,892.53    |  | -453,892.53    |               |  |            |
| 乌海赛马-RD12-铁合金炉渣在水泥生产中的应用研发                  |               | 149,321.50    |  | -149,321.50    |               |  |            |
| 吴忠赛马-RD09-利用硅粉代替增强剂生产高品质 P.052.5R 水泥的研发     |               | 89,075.31     |  | -89,075.31     |               |  |            |
| 吴忠赛马-RD10-一种提升 P.042.5R 水泥性能配方的研发           |               | 106,186.18    |  | -106,186.18    |               |  |            |
| 吴忠赛马-RD11-利用还原铜渣生产高性能水泥熟料的研发                |               | 232,458.77    |  | -232,458.77    |               |  |            |
| 吴忠赛马-RD12-一种减少烧成系统烟室结皮的技术的研发                |               | 138,251.95    |  | -138,251.95    |               |  |            |
| 合计  | 15,581,826.53 | 48,831,546.98 |  | -17,562,407.24 | 45,995,176.08 |  | 855,790.19 |

## 28、商誉

## (1). 商誉账面原值

√适用 □不适用

单位：元 币种：人民币

| 被投资单位名称或形成商誉的事项 | 期初余额          | 本期增加    | 本期减少 | 期末余额          |
|-----------------|---------------|---------|------|---------------|
|                 |               | 企业合并形成的 | 处置   |               |
| 乌海西水            | 4,577,989.16  |         |      | 4,577,989.16  |
| 天水赛马            | 1,002,082.33  |         |      | 1,002,082.33  |
| 嘉华固井            | 4,473,235.84  |         |      | 4,473,235.84  |
| 南方物联            | 385,137.64    |         |      | 385,137.64    |
| 合计              | 10,438,444.97 |         |      | 10,438,444.97 |

## (2). 商誉减值准备

√适用 □不适用

单位：元 币种：人民币

| 被投资单位名称或形成商誉的事项 | 期初余额         | 本期增加 | 本期减少 | 期末余额         |
|-----------------|--------------|------|------|--------------|
|                 |              | 计提   | 处置   |              |
| 乌海西水            | 4,577,989.16 |      |      | 4,577,989.16 |
| 天水赛马            |              |      |      |              |
| 嘉华固井            |              |      |      |              |
| 南方物联            |              |      |      |              |
| 合计              | 4,577,989.16 |      |      | 4,577,989.16 |

## (3). 商誉所在资产组或资产组组合的相关信息

□适用 √不适用

## (4). 说明商誉减值测试过程、关键参数（例如预计未来现金流量现值时的预测期增长率、稳定期增长率、利润率、折现率、预测期等，如适用）及商誉减值损失的确认方法

□适用 √不适用

## (5). 商誉减值测试的影响

□适用 √不适用

其他说明

□适用 √不适用

## 29、长期待摊费用

√适用 □不适用

单位：元 币种：人民币

| 项目              | 期初余额         | 本期增加金额       | 本期摊销金额       | 其他减少金额 | 期末余额         |
|-----------------|--------------|--------------|--------------|--------|--------------|
| 余热发电 BOT 项目前期费用 | 111,653.48   |              | 111,653.48   |        | 0.00         |
| 马家山矿山详勘费        | 1,100,628.90 |              | 204,402.51   |        | 896,226.39   |
| 厂区绿化工程费用        | 1,329,749.88 | 782,467.19   | 926,781.80   |        | 1,185,435.27 |
| 青水股份水资源使用权      | 5,789,604.00 |              | 374,115.11   |        | 5,415,488.89 |
| 矿山剥离费           |              | 164,308.16   | 44,811.32    |        | 119,496.84   |
| 吴忠赛马水资源使用权      | 207,742.79   | 1,869,700.00 | 623,233.35   |        | 1,454,209.44 |
| 合计              | 8,539,379.05 | 2,816,475.35 | 2,284,997.57 |        | 9,070,856.83 |

## 30、递延所得税资产/递延所得税负债

## (1). 未经抵销的递延所得税资产

√适用 □不适用

单位：元 币种：人民币

| 项目          | 期末余额           |               | 期初余额           |               |
|-------------|----------------|---------------|----------------|---------------|
|             | 可抵扣暂时性差异       | 递延所得税资产       | 可抵扣暂时性差异       | 递延所得税资产       |
| 资产减值准备      | 413,422,083.85 | 71,340,616.49 | 411,018,475.52 | 76,698,473.08 |
| 内部交易未实现利润   | 5,074,606.88   | 1,268,651.72  | 4,785,291.80   | 1,196,322.95  |
| 可抵扣亏损       |                |               | 28,518,549.22  | 7,129,637.31  |
| 应付职工薪酬      | 3,560,831.45   | 546,286.48    | 3,854,407.19   | 670,854.76    |
| 预计负债        | 17,548,213.93  | 2,766,739.09  | 21,994,607.80  | 3,442,944.16  |
| 公允价值变动      | 170,397.76     | 25,559.66     | 107,727.43     | 26,931.86     |
| 辞退福利产生的预计负债 | 5,053,618.90   | 758,042.83    | 9,050,000.00   | 1,357,500.00  |
| 递延收益        | 3,241,744.52   | 785,946.32    | 4,166,499.55   | 992,645.29    |
| 固定资产折旧      | 1,317,291.86   | 197,593.78    | 1,515,383.87   | 227,307.58    |
| 评估值调整       | 253,702.76     | 63,425.69     | 550,434.04     | 108,370.79    |
| 合计          | 449,642,491.91 | 77,752,862.06 | 485,561,376.42 | 91,850,987.78 |

## (2). 未经抵销的递延所得税负债

√适用 □不适用

单位：元 币种：人民币

| 项目              | 期末余额           |               | 期初余额           |               |
|-----------------|----------------|---------------|----------------|---------------|
|                 | 应纳税暂时性差异       | 递延所得税负债       | 应纳税暂时性差异       | 递延所得税负债       |
| 非同一控制企业合并资产评估增值 |                |               |                |               |
| 其他债权投资公允价值变动    |                |               |                |               |
| 其他权益工具投资公允价值变动  |                |               |                |               |
| 资产评估价值调整        | 163,678,369.96 | 40,994,460.59 | 181,653,612.39 | 42,806,321.70 |
| 合计              | 163,678,369.96 | 40,994,460.59 | 181,653,612.39 | 42,806,321.70 |

## (3). 以抵销后净额列示的递延所得税资产或负债

□适用 √不适用

## (4). 未确认递延所得税资产明细

√适用 □不适用

单位：元 币种：人民币

| 项目       | 期末余额           | 期初余额           |
|----------|----------------|----------------|
| 可抵扣暂时性差异 | 140,721,252.07 | 159,781,026.00 |
| 可抵扣亏损    | 72,429,288.36  | 91,534,974.40  |
| 合计       | 213,150,540.43 | 251,316,000.40 |

## (5). 未确认递延所得税资产的可抵扣亏损将于以下年度到期

√适用 □不适用

单位：元 币种：人民币

| 年份   | 期末金额          | 期初金额          | 备注 |
|------|---------------|---------------|----|
| 2023 | 1,567,502.44  | 1,582,649.73  |    |
| 2024 | 60,220,161.44 | 60,220,161.44 |    |
| 2025 |               |               |    |
| 2026 | 10,641,624.48 | 29,732,163.23 |    |
| 2027 |               |               |    |
| 合计   | 72,429,288.36 | 91,534,974.40 | /  |

其他说明：

适用 不适用**31、其他非流动资产**适用 不适用

单位：元 币种：人民币

| 项目         | 期末余额          |      |               | 期初余额           |      |                |
|------------|---------------|------|---------------|----------------|------|----------------|
|            | 账面余额          | 减值准备 | 账面价值          | 账面余额           | 减值准备 | 账面价值           |
| 合同取得成本     |               |      |               |                |      |                |
| 合同履约成本     |               |      |               |                |      |                |
| 应收退货成本     |               |      |               |                |      |                |
| 合同资产       |               |      |               |                |      |                |
| 待抵扣的进项税    | 35,222,331.53 |      | 35,222,331.53 | 40,537,150.57  |      | 40,537,150.57  |
| 预付工程款、设备款等 | 2,639,865.76  |      | 2,639,865.76  | 69,712,325.82  |      | 69,712,325.82  |
| 合计         | 37,862,197.29 |      | 37,862,197.29 | 110,249,476.39 |      | 110,249,476.39 |

**32、短期借款****(1). 短期借款分类**适用 不适用

单位：元 币种：人民币

| 项目   | 期末余额           | 期初余额           |
|------|----------------|----------------|
| 质押借款 |                |                |
| 抵押借款 |                |                |
| 保证借款 |                |                |
| 信用借款 | 380,265,444.42 | 390,351,944.45 |
| 合计   | 380,265,444.42 | 390,351,944.45 |

**(2). 已逾期未偿还的短期借款情况**适用 不适用

其中重要的已逾期未偿还的短期借款情况如下：

适用 不适用

其他说明

适用 不适用**33、交易性金融负债**适用 不适用

**34、衍生金融负债**

□适用 √不适用

**35、应付票据****(1). 应付票据列示**

□适用 √不适用

**36、应付账款****(1). 应付账款列示**

√适用 □不适用

单位：元 币种：人民币

| 项目       | 期末余额             | 期初余额           |
|----------|------------------|----------------|
| 应付原材料款   | 372,355,711.35   | 359,962,913.90 |
| 应付水电费    | 6,524,713.25     | 1,326,854.58   |
| 应付运费     | 911,184,358.45   | 309,890,442.48 |
| 应付其他劳务费用 | 48,737,788.37    | 18,214,574.45  |
| 应付工程款    | 65,012,506.69    | 126,829,983.66 |
| 应付设备款    | 16,137,846.25    | 23,766,591.12  |
| 其他       | 298,789.23       | 708,155.70     |
| 合计       | 1,420,251,713.59 | 840,699,515.89 |

**(2). 账龄超过 1 年的重要应付账款**

√适用 □不适用

单位：元 币种：人民币

| 项目               | 期末余额          | 未偿还或结转的原因 |
|------------------|---------------|-----------|
| 中国中材国际工程股份有限公司   | 27,011,613.30 | 欠付施工款未结算  |
| 中材（天津）粉体技术装备有限公司 | 8,270,000.00  | 欠付原材款未结算  |
| 合计               | 35,281,613.30 |           |

其他说明

□适用 √不适用

**37、预收款项****(1). 预收账款项列示**

√适用 □不适用

单位：元 币种：人民币

| 项目    | 期末余额 | 期初余额       |
|-------|------|------------|
| 房屋租赁款 |      | 539,951.27 |
| 合计    |      | 539,951.27 |

**(2). 账龄超过 1 年的重要预收款项**

□适用 √不适用

其他说明

□适用 √不适用

**38、合同负债****(1). 合同负债情况**

√适用 □不适用

单位：元 币种：人民币

| 项目 | 期末余额 | 期初余额 |
|----|------|------|
|----|------|------|



|          |                |                |
|----------|----------------|----------------|
| 未结算销售商品款 | 101,986,530.99 | 101,132,687.55 |
| 未结算运费    | 1,410,860.49   | 2,858.33       |
| 未结算其他款项  | 263,492.95     |                |
| 合计       | 103,660,884.43 | 101,135,545.88 |

## (2). 报告期内账面价值发生重大变动的金额和原因

□适用 √不适用

其他说明:

□适用 √不适用

## 39、应付职工薪酬

## (1). 应付职工薪酬列示

√适用 □不适用

单位：元 币种：人民币

| 项目             | 期初余额          | 本期增加           | 本期减少           | 期末余额          |
|----------------|---------------|----------------|----------------|---------------|
| 一、短期薪酬         | 91,007,200.78 | 390,203,882.69 | 401,515,484.75 | 79,695,598.72 |
| 二、离职后福利-设定提存计划 | 61,315.70     | 61,551,057.74  | 61,428,662.54  | 183,710.90    |
| 三、辞退福利         | 1,206,000.00  | 3,258,168.60   | 3,494,168.60   | 970,000.00    |
| 四、一年内到期的其他福利   |               |                |                |               |
| 合计             | 92,274,516.48 | 455,013,109.03 | 466,438,315.89 | 80,849,309.62 |

## (2). 短期薪酬列示

√适用 □不适用

单位：元 币种：人民币

| 项目            | 期初余额          | 本期增加           | 本期减少           | 期末余额          |
|---------------|---------------|----------------|----------------|---------------|
| 一、工资、奖金、津贴和补贴 | 78,455,534.10 | 299,273,009.51 | 309,331,614.78 | 68,396,928.83 |
| 二、职工福利费       |               | 39,467,868.61  | 39,467,868.61  |               |
| 三、社会保险费       | 1,165,940.49  | 22,886,791.39  | 24,040,896.74  | 11,835.14     |
| 其中：医疗保险费      | 1,163,710.84  | 20,526,770.33  | 21,690,481.17  |               |
| 工伤保险费         | 2,229.65      | 2,360,021.06   | 2,350,415.57   | 11,835.14     |
| 生育保险费         |               |                |                |               |
| 四、住房公积金       | 1,575,723.12  | 22,141,148.92  | 22,208,991.20  | 1,507,880.84  |
| 五、工会经费和职工教育经费 | 9,810,003.07  | 6,435,064.26   | 6,466,113.42   | 9,778,953.91  |
| 六、短期带薪缺勤      |               |                |                |               |
| 七、短期利润分享计划    |               |                |                |               |
| 合计            | 91,007,200.78 | 390,203,882.69 | 401,515,484.75 | 79,695,598.72 |

## (3). 设定提存计划列示

√适用 □不适用

单位：元 币种：人民币

| 项目       | 期初余额      | 本期增加          | 本期减少          | 期末余额       |
|----------|-----------|---------------|---------------|------------|
| 1、基本养老保险 | 59,457.60 | 40,348,595.66 | 40,231,625.11 | 176,428.15 |
| 2、失业保险费  | 1,858.10  | 1,336,580.40  | 1,331,155.75  | 7,282.75   |
| 3、企业年金缴费 |           | 19,865,881.68 | 19,865,881.68 |            |

|    |           |               |               |            |
|----|-----------|---------------|---------------|------------|
| 合计 | 61,315.70 | 61,551,057.74 | 61,428,662.54 | 183,710.90 |
|----|-----------|---------------|---------------|------------|

其他说明：

适用 不适用**40、应交税费**适用 不适用

单位：元 币种：人民币

| 项目      | 期末余额          | 期初余额          |
|---------|---------------|---------------|
| 增值税     | 20,995,408.27 | 7,927,452.88  |
| 企业所得税   | 37,300,559.72 | 39,483,510.96 |
| 个人所得税   | 759,603.49    | 859,179.42    |
| 城市维护建设税 | 1,405,736.60  | 1,046,549.18  |
| 消费税     |               |               |
| 营业税     |               |               |
| 房产税     | 3,903,000.15  | 3,410,698.56  |
| 土地使用税   | 10,283,001.91 | 10,383,362.35 |
| 资源税     | 1,584,883.69  | 1,280,319.89  |
| 教育费附加   | 1,055,254.37  | 507,112.57    |
| 水土保持补偿费 | 3,461,374.71  | 13,129,813.60 |
| 环保税     | 1,260,520.43  | 2,532,093.21  |
| 水利建设基金  | 394,320.38    | 525,939.13    |
| 水资源税    | 267,293.23    | 360,714.83    |
| 契税      | 1,169,399.96  |               |
| 环境保护税   | 1,260,520.43  | 2,532,093.21  |
| 其他      | 4,150,084.08  | 87,393.39     |
| 合计      | 89,250,961.42 | 84,066,233.18 |

**41、其他应付款**

项目列示

适用 不适用

单位：元 币种：人民币

| 项目    | 期末余额           | 期初余额           |
|-------|----------------|----------------|
| 应付利息  |                | -              |
| 应付股利  | 131,737,593.32 | 36,247,393.32  |
| 其他应付款 | 174,517,995.76 | 125,714,483.76 |
| 合计    | 306,255,589.08 | 161,961,877.08 |

其他说明：

适用 不适用**应付利息**

(1). 分类列示

适用 不适用**应付股利**

(1). 分类列示

适用 不适用

单位：元 币种：人民币

| 项目    | 期末余额           | 期初余额          |
|-------|----------------|---------------|
| 普通股股利 | 131,737,593.32 | 36,247,393.32 |

|                   |                |               |
|-------------------|----------------|---------------|
| 划分为权益工具的优先股\永续债股利 |                |               |
| 优先股\永续债股利-XXX     |                |               |
| 优先股\永续债股利-XXX     |                |               |
| 应付股利-XXX          |                |               |
| 应付股利-XXX          |                |               |
| 合计                | 131,737,593.32 | 36,247,393.32 |

其他说明：

应付股利中超过 1 年未支付的应付股利包含青水股份少数股东股利 1,382,400.00 元、天水赛马少数股东股利 1,356,902.93 元，未支付原因主要为约定分期付款。

#### 其他应付款

##### (1). 按款项性质列示其他应付款

√适用 □不适用

单位：元 币种：人民币

| 项目     | 期末余额           | 期初余额           |
|--------|----------------|----------------|
| 押金及保证金 | 82,948,910.70  | 68,384,629.32  |
| 往来款    | 89,791,309.06  | 39,454,623.67  |
| 补偿款    | 1,777,776.00   | 17,875,230.77  |
| 合计     | 174,517,995.76 | 125,714,483.76 |

##### (2). 账龄超过 1 年的重要其他应付款

√适用 □不适用

单位：元 币种：人民币

| 项目              | 期末余额         | 未偿还或结转的原因 |
|-----------------|--------------|-----------|
| 宁夏迅捷物流有限公司      | 3,000,000.00 | 保证金       |
| 国家能源投资集团有限责任公司  | 2,400,000.00 | 保证金       |
| 天津矿山工程有限公司      | 1,200,000.00 | 保证金       |
| 天津水泥工业设计研究院有限公司 | 1,090,000.00 | 保证金       |
| 合计              | 7,690,000.00 |           |

其他说明：

√适用 □不适用

注：国家能源投资集团有限责任公司期末余额为 2,400,000.00 元，其中账龄为 1 年以内金额为 436,200.00 元，1-2 年金额为 1,963,800.00 元；天津矿山工程有限公司期末余额为 1,200,000.00 元，其中账龄为 1 年以内金额为 700,000.00 元，1-2 年金额为 500,000.00 元。

#### 42、持有待售负债

□适用 √不适用

#### 43、1 年内到期的非流动负债

√适用 □不适用

单位：元 币种：人民币

| 项目           | 期末余额          | 期初余额         |
|--------------|---------------|--------------|
| 1 年内到期的长期借款  |               |              |
| 1 年内到期的应付债券  |               |              |
| 1 年内到期的长期应付款 | 20,705,471.04 |              |
| 1 年内到期的租赁负债  | 1,605,770.00  | 1,311,770.00 |
| 合计           | 22,311,241.04 | 1,311,770.00 |

#### 44、其他流动负债

其他流动负债情况

√适用 □不适用

单位：元 币种：人民币

| 项目     | 期末余额          | 期初余额          |
|--------|---------------|---------------|
| 短期应付债券 |               |               |
| 应付退货款  |               |               |
| 待转销项税额 | 13,932,605.89 | 12,795,864.98 |
| 合计     | 13,932,605.89 | 12,795,864.98 |

短期应付债券的增减变动：

□适用 √不适用

其他说明：

□适用 √不适用

**45、长期借款****(1). 长期借款分类**

□适用 √不适用

其他说明，包括利率区间：

□适用 √不适用

**46、应付债券****(1). 应付债券**

□适用 √不适用

**(2). 应付债券的增减变动：（不包括划分为金融负债的优先股、永续债等其他金融工具）**

□适用 √不适用

**(3). 可转换公司债券的转股条件、转股时间说明**

□适用 √不适用

**(4). 划分为金融负债的其他金融工具说明**

期末发行在外的优先股、永续债等其他金融工具基本情况

□适用 √不适用

期末发行在外的优先股、永续债等金融工具变动情况表

□适用 √不适用

其他金融工具划分为金融负债的依据说明：

□适用 √不适用

其他说明：

□适用 √不适用

**47、租赁负债**

√适用 □不适用

单位：元 币种：人民币

| 项目           | 期末余额         | 期初余额         |
|--------------|--------------|--------------|
| 经营租赁应付款      | 5,315,045.17 | 6,419,266.70 |
| 减：一年内到期的租赁负债 | 1,605,770.00 | 1,311,770.00 |
| 合计           | 3,709,275.17 | 5,107,496.70 |

本期确认租赁负债利息费用 211,349.68 元。

**48、长期应付款**

项目列示

√适用 □不适用

单位：元 币种：人民币

| 项目    | 期末余额          | 期初余额           |
|-------|---------------|----------------|
| 长期应付款 | 550,794.27    | 42,307,033.51  |
| 专项应付款 | 68,660,000.00 | 68,660,000.00  |
| 合计    | 69,210,794.27 | 110,967,033.51 |

其他说明：

√适用 □不适用

注：上表中长期应付款指扣除专项应付款后的长期应付款。

#### 长期应付款

##### (1). 按款项性质列示长期应付款

√适用 □不适用

单位：元 币种：人民币

| 项目                | 期末余额          | 期初余额          |
|-------------------|---------------|---------------|
| 分期付款购买设备款（不含融资租赁） | 21,256,265.31 | 42,307,033.51 |
| 减：一年内到期的长期应付款     | 20,705,471.04 |               |
| 合计                | 550,794.27    | 42,307,033.51 |

#### 专项应付款

##### (1). 按款项性质列示专项应付款

√适用 □不适用

单位：元 币种：人民币

| 项目   | 期初余额          | 本期增加 | 本期减少 | 期末余额          | 形成原因 |
|--|---------------|------|------|---------------|------|
| 宁夏农业综合投资有限责任公司                             | 1,500,000.00  |      |      | 1,500,000.00  | 注 1  |
| 2016 年资源节约循环利用重点工程中央基建投资预算（拨款）资金           | 7,100,000.00  |      |      | 7,100,000.00  | 注 2  |
| 2010 年中央国有资本预算节能减排资金-循环经济-宁东能源化工基地废渣综合利用项目 | 60,060,000.00 |      |      | 60,060,000.00 | 注 3  |
| 合计   | 68,660,000.00 |      |      | 68,660,000.00 |      |

其他说明：

注 1：宁夏农业综合投资有限责任公司拨入资金系根据宁财（企）指标[2011]218 号文件，子公司青水股份作为自治区平台企业因“2×2000t/d 新型干法油井水泥生产线及配套纯低温余热发电机组二期项目”享受的节能减排技术改造项目资金。根据宁财（企）发[2009]1160 号文规定，该项拨款以“宁夏农业综合投资有限公司”无息借款的形式下拨 150.00 万元，经项目验收完毕，青水股份无偿使用该借款。

注 2：中国中材集团有限公司于 2016 年拨入宁夏建材下属乌海西水资金 710.00 万元，系根据（中材股份投资发【2016】54 号）号通知，关于下达 2016 年资源节约循环利用重点工程（第一批）中央基建投资预算（拨款）的通知拨款。该项资金要求专款专用，用于资源节约循环利用重点工程。2016 年乌海西水收到该笔款项，按上述文件要求作为资本公积进行列报。根据乌海西水与中国中材集团签订的借款合同以及宁夏建材第八届董事会第六次会议决议，上述专款专用资金转为借款，2021 年本公司将上述资金从资本公积转出计入专项应付款。

注 3：中国中材集团有限公司于 2012 年拨入资金 6,006.00 万元，系根据(中材财发【2010】718 号)号通知，关于下达中国中材股份有限公司 2010 年中央国有资本经营预算节能减排资金的通知拨款。该项资金要求专款专用，用于宁东能源化工基地废渣综合利用项目。2012 年宁夏建材收到该笔款项，按上述文件要求作为资本公积进行列报。根据宁夏建材与中国中材集团签订的借款合同以及宁夏建材第八届董事会第六次会议决议，上述专款专用资金转为借款，2021 年本公司将上述资金从资本公积转出计入专项应付款。

#### 49、长期应付职工薪酬

√适用 □不适用

##### (1). 长期应付职工薪酬表

√适用 □不适用

单位：元 币种：人民币

| 项目                   | 期末余额         | 期初余额         |
|----------------------|--------------|--------------|
| 一、离职后福利-设定受益计划净负债    | 7,181,000.00 | 9,511,000.00 |
| 二、辞退福利               |              |              |
| 三、其他长期福利             |              |              |
| 减：一年以内到期的未折现长期应付职工薪酬 |              |              |
| 合计                   | 7,181,000.00 | 9,511,000.00 |

##### (2). 设定受益计划变动情况

设定受益计划义务现值：

√适用 □不适用

单位：元 币种：人民币

| 项目                | 本期发生额         | 上期发生额         |
|-------------------|---------------|---------------|
| 一、期初余额            | 10,717,000.00 | 11,369,000.00 |
| 二、计入当期损益的设定受益成本   | -969,000.00   | -138,000.00   |
| 1.当期服务成本          | -168,000.00   | -75,000.00    |
| 2.过去服务成本          | -1,074,000.00 | -395,000.00   |
| 3.结算利得（损失以“-”表示）  |               |               |
| 4、利息净额            | 273,000.00    | 332,000.00    |
| 三、计入其他综合收益的设定收益成本 | -473,000.00   | 943,000.00    |
| 1.精算利得（损失以“-”表示）  | -473,000.00   | 943,000.00    |
| 四、其他变动            | -1,124,000.00 | -1,457,000.00 |
| 1.结算时支付的对价        |               | -             |
| 2.已支付的福利          | -1,124,000.00 | -1,457,000.00 |
| 五、期末余额            | 8,151,000.00  | 10,717,000.00 |
| 期末重分类为 1 年内到期金额   | 970,000.00    | 1,206,000.00  |

计划资产：

□适用 √不适用

设定受益计划净负债（净资产）

□适用 √不适用

设定受益计划的内容及与之相关风险、对公司未来现金流量、时间和不确定性的影响说明：

□适用 √不适用

设定受益计划重大精算假设及敏感性分析结果说明

适用 不适用

其他说明：

适用 不适用

## 50、预计负债

适用 不适用

单位：元 币种：人民币

| 项目       | 期初余额          | 期末余额          | 形成原因       |
|----------|---------------|---------------|------------|
| 对外提供担保   |               |               |            |
| 未决诉讼     | 2,714,118.82  | 1,068,120.00  | 尚未按照协议执行完毕 |
| 产品质量保证   |               |               |            |
| 重组义务     |               |               |            |
| 待执行的亏损合同 |               |               |            |
| 应付退货款    |               |               |            |
| 其他       |               |               |            |
| 矿山恢复治理   | 21,781,444.87 | 19,182,881.47 | 矿山恢复治理     |
| 合计       | 24,495,563.69 | 20,251,001.47 |            |

## 51、递延收益

递延收益情况

适用 不适用

单位：元 币种：人民币

| 项目   | 期初余额          | 本期增加         | 本期减少         | 期末余额          | 形成原因 |
|------|---------------|--------------|--------------|---------------|------|
| 政府补助 | 87,853,872.63 | 1,917,000.00 | 7,825,747.42 | 81,945,125.21 |      |
| 合计   | 87,853,872.63 | 1,917,000.00 | 7,825,747.42 | 81,945,125.21 |      |

涉及政府补助的项目：

适用 不适用

单位：元 币种：人民币

| 负债项目                             | 期初余额         | 本期新增补助金额 | 本期计入营业外收入金额 | 本期计入其他收益金额 | 其他变动 | 期末余额         | 与资产相关/与收益相关 |
|----------------------------------|--------------|----------|-------------|------------|------|--------------|-------------|
| 纯低温余热利用                          | 1,845,238.05 |          |             | 714,285.72 |      | 1,130,952.33 | 与资产相关       |
| 2007 节能技术改造                      | 1,559,285.67 |          |             | 864,285.72 |      | 694,999.95   | 与资产相关       |
| 能源节约利用                           | 964,285.63   |          |             | 321,428.54 |      | 642,857.09   | 与资产相关       |
| 宁东项目扶持基金                         | 7,100,000.00 |          | 200,000.00  |            |      | 6,900,000.00 | 与资产相关       |
| 金凤区工业园区项目扶持基金                    | 5,576,920.67 |          | 149,537.04  |            |      | 5,427,383.63 | 与资产相关       |
| 1、2 号窑粉尘治理改造                     | 138,095.22   |          |             | 28,571.44  |      | 109,523.78   | 与资产相关       |
| 工业重点项目技术改造 4500 吨熟料及配套           | 144,000.00   |          |             | 32,000.00  |      | 112,000.00   | 与资产相关       |
| 能源节约利用（能源管理中心项目）                 | 2,973,214.32 |          |             | 321,428.56 |      | 2,651,785.76 | 与资产相关       |
| 新型粉煤灰超细加工技术                      | 51,428.57    |          |             | 5,714.30   |      | 45,714.27    | 与资产相关       |
| 递延收益-2016 年至 2019 年互联网+制造业试点示范项目 | 372,083.33   |          |             | 47,000.00  |      | 325,083.33   | 与资产相关       |
| 宁东分厂堆棚扬尘治理补贴收入（50 万/25 年/12 月）   | 436,666.82   |          |             | 20,000.04  |      | 416,666.78   | 与资产相关       |
| 工业创新驱动奖励资金 300 万元（技改投入）          | 2,449,367.13 |          |             | 227,848.08 |      | 2,221,519.05 | 与资产相关       |
| 智能绿色工厂、数字化车间奖励资金 300 万元（技改投入）    | 2,512,987.00 |          |             | 233,766.24 |      | 2,279,220.76 | 与资产相关       |

|                                |               |              |            |              |  |               |       |
|--------------------------------|---------------|--------------|------------|--------------|--|---------------|-------|
| 电力需求侧管理用户终端监测系统建设项目宁夏太谷能源      | 363,500.00    |              |            | 90,600.00    |  | 272,900.00    | 与资产相关 |
| 5号原料磨系统的原料粉磨改为辊压机终粉磨系统         | 926,160.36    |              |            | 25,316.44    |  | 900,843.92    | 与资产相关 |
| 电力需求侧管理节电奖补资金                  | 1,469,880.00  |              |            | 163,320.00   |  | 1,306,560.00  | 与资产相关 |
| 3号篦冷机节能技术改造奖补资金                | 916,666.67    |              |            | 100,000.00   |  | 816,666.67    | 与资产相关 |
| 4号线脱硝设备大气污染防治资金                |               | 1,000,000.00 |            | 75,000.00    |  | 925,000.00    | 与资产相关 |
| 2*30万吨固井复合材料生产线技术改造综合奖补专项资金    |               | 917,000.00   |            | 21,006.86    |  | 895,993.14    | 与资产相关 |
| 专精特新资金                         | 290,277.77    |              |            | 16,666.68    |  | 273,611.09    | 与资产相关 |
| 国有土地使用权出让金补助                   | 4,628,149.89  |              |            | 122,600.00   |  | 4,505,549.89  | 与资产相关 |
| 收到省级脱硝工程专项资金150万、市级40万（分14年摊销） | 882,142.99    |              |            | 135,714.30   |  | 746,428.69    | 与资产相关 |
| 收到环保局环保专项资金（余热发电项目）            | 535,714.17    |              |            | 85,714.30    |  | 449,999.87    | 与资产相关 |
| 水泥生产线项目建设专项资金（土地）              | 30,866,666.63 |              |            | 800,000.00   |  | 30,066,666.63 | 与资产相关 |
| 科技项目经费（余热发电）                   | 1,576,739.56  |              |            | 286,679.91   |  | 1,290,059.65  | 与资产相关 |
| 财政补贴（1#窑烟气脱硝工程款）               | 396,428.57    |              |            | 150,000.00   |  | 246,428.57    | 与资产相关 |
| 财政补贴（2#窑尾烟气脱硝工程）               | 396,428.57    |              |            | 150,000.00   |  | 246,428.57    | 与资产相关 |
| 绿色工厂建设项目                       | 461,309.53    |              |            | 35,714.29    |  | 425,595.24    | 与资产相关 |
| 土地补偿款                          | 4,046,959.40  |              | 100,337.88 |              |  | 3,946,621.52  | 与资产相关 |
| 固废处置政府补助                       | 3,554,216.93  |              |            | 722,891.52   |  | 2,831,325.41  | 与资产相关 |
| 脱硝项目                           | 461,538.37    |              |            | 76,923.12    |  | 384,615.25    | 与资产相关 |
| 中小企业发展专项资金（草原水泥日生产4500吨熟料项目建设） | 7,993,726.54  |              |            | 1,101,428.64 |  | 6,892,297.90  | 与资产相关 |
| 企业拆地补偿款                        | 345,384.14    |              |            | 8,555.52     |  | 336,828.62    | 与资产相关 |
| 拨付部分自治区大气污染防治资金                | 128,613.97    |              |            | 3,657.24     |  | 124,956.73    | 与资产相关 |
| 中宁赛马-大气污染防治治理及原材料堆棚补助资金        | 489,796.00    |              |            | 244,897.92   |  | 244,898.08    | 与资产相关 |
| 熟料生产线脱销                        | 571,428.64    |              |            | 71,428.56    |  | 500,000.08    | 与资产相关 |
| 水泥脱销及粉尘治理项目                    | 428,571.52    |              |            | 71,428.56    |  | 357,142.96    | 与资产相关 |
| 合计                             | 87,853,872.63 | 1,917,000.00 | 449,874.92 | 7,375,872.50 |  | 81,945,125.21 |       |

其他说明：

√适用 □不适用

注：青水股份本期收到吴忠太阳山开发区管委会财政拨款污染防治资金 1,000,000.00 元；嘉华固井本期收到收到盐池县财政局拨付的 2\*30 万吨固井复合材料生产线技改资金 917,000.00 元。

## 52、其他非流动负债

□适用 √不适用

## 53、股本

√适用 □不适用

单位：元 币种：人民币

|      | 期初余额           | 本次变动增减（+、-） |    |       |    |    | 期末余额           |
|------|----------------|-------------|----|-------|----|----|----------------|
|      |                | 发行新股        | 送股 | 公积金转股 | 其他 | 小计 |                |
| 股份总数 | 478,181,042.00 |             |    |       |    |    | 478,181,042.00 |



## 54、其他权益工具

## (1). 期末发行在外的优先股、永续债等其他金融工具基本情况

□适用 √不适用

## (2). 期末发行在外的优先股、永续债等金融工具变动情况表

□适用 √不适用

其他权益工具本期增减变动情况、变动原因说明，以及相关会计处理的依据：

□适用 √不适用

其他说明：

□适用 √不适用

## 55、资本公积

√适用 □不适用

单位：元 币种：人民币

| 项目         | 期初余额             | 本期增加         | 本期减少 | 期末余额             |
|------------|------------------|--------------|------|------------------|
| 资本溢价（股本溢价） | 1,914,310,400.56 |              |      | 1,914,310,400.56 |
| 其他资本公积     | 67,745,027.71    | 2,966,531.84 |      | 70,711,559.55    |
| 合计         | 1,982,055,428.27 | 2,966,531.84 |      | 1,985,021,960.11 |

## 56、库存股

□适用 √不适用

## 57、其他综合收益

√适用 □不适用

单位：元 币种：人民币

| 项目                 | 期初余额          | 本期发生金额      |                    |                      |            |             | 期末余额       |               |
|--------------------|---------------|-------------|--------------------|----------------------|------------|-------------|------------|---------------|
|                    |               | 本期所得税前发生额   | 减：前期计入其他综合收益当期转入损益 | 减：前期计入其他综合收益当期转入留存收益 | 减：所得税费用    | 税后归属于母公司    |            | 税后归属于少数股东     |
| 一、不能重分类进损益的其他综合收益  | -2,790,628.10 | -473,000.00 |                    |                      | -70,950.00 | -352,689.80 | -49,360.20 | -3,143,317.90 |
| 其中：重新计量设定受益计划变动额   | -2,790,628.10 | -473,000.00 |                    |                      | -70,950.00 | -352,689.80 | -49,360.20 | -3,143,317.90 |
| 权益法下不能转损益的其他综合收益   |               |             |                    |                      |            |             |            |               |
| 其他权益工具投资公允价值变动     |               |             |                    |                      |            |             |            |               |
| 企业自身信用风险公允价值变动     |               |             |                    |                      |            |             |            |               |
| 二、将重分类进损益的其他综合收益   |               |             |                    |                      |            |             |            |               |
| 其中：权益法下可转损益的其他综合收益 |               |             |                    |                      |            |             |            |               |
| 其他债权投资公允价值变动       |               |             |                    |                      |            |             |            |               |
| 金融资产重分类计入其他综合收益的金额 |               |             |                    |                      |            |             |            |               |

|              |               |             |  |  |            |             |            |               |
|--------------|---------------|-------------|--|--|------------|-------------|------------|---------------|
| 其他债权投资信用减值准备 |               |             |  |  |            |             |            |               |
| 现金流量套期储备     |               |             |  |  |            |             |            |               |
| 外币财务报表折算差额   |               |             |  |  |            |             |            |               |
| 其他综合收益合计     | -2,790,628.10 | -473,000.00 |  |  | -70,950.00 | -352,689.80 | -49,360.20 | -3,143,317.90 |

其他说明，包括对现金流量套期损益的有效部分转为被套期项目初始确认金额调整：

无

#### 58、专项储备

√适用 □不适用

单位：元 币种：人民币

| 项目    | 期初余额          | 本期增加          | 本期减少          | 期末余额          |
|-------|---------------|---------------|---------------|---------------|
| 安全生产费 | 30,859,361.56 | 35,485,328.26 | 27,293,762.58 | 39,050,927.24 |
| 合计    | 30,859,361.56 | 35,485,328.26 | 27,293,762.58 | 39,050,927.24 |

#### 59、盈余公积

√适用 □不适用

单位：元 币种：人民币

| 项目     | 期初余额           | 本期增加 | 本期减少 | 期末余额           |
|--------|----------------|------|------|----------------|
| 法定盈余公积 | 400,270,400.86 |      |      | 400,270,400.86 |
| 任意盈余公积 |                |      |      |                |
| 储备基金   |                |      |      |                |
| 企业发展基金 |                |      |      |                |
| 其他     |                |      |      |                |
| 合计     | 400,270,400.86 |      |      | 400,270,400.86 |

#### 60、未分配利润

√适用 □不适用

单位：元 币种：人民币

| 项目                    | 本期               | 上期               |
|-----------------------|------------------|------------------|
| 调整前上期末未分配利润           | 3,870,661,691.02 | 3,461,982,329.19 |
| 调整期初未分配利润合计数（调增+，调减-） |                  |                  |
| 调整后期初未分配利润            | 3,870,661,691.02 | 3,461,982,329.19 |
| 加：本期归属于母公司所有者的净利润     | 528,952,307.90   | 801,242,456.09   |
| 减：提取法定盈余公积            |                  | 72,181,796.12    |
| 提取任意盈余公积              |                  |                  |
| 提取一般风险准备              |                  |                  |
| 应付普通股股利               | 258,217,762.68   | 320,381,298.14   |
| 转作股本的普通股股利            |                  |                  |
| 期末未分配利润               | 4,141,396,236.24 | 3,870,661,691.02 |

调整期初未分配利润明细：

- 1、由于《企业会计准则》及其相关新规定进行追溯调整，影响期初未分配利润 0 元。
- 2、由于会计政策变更，影响期初未分配利润 0 元。
- 3、由于重大会计差错更正，影响期初未分配利润 0 元。
- 4、由于同一控制导致的合并范围变更，影响期初未分配利润 0 元。
- 5、其他调整合计影响期初未分配利润 0 元。

**61、营业收入和营业成本****(1). 营业收入和营业成本情况**

√适用 □不适用

单位：元 币种：人民币

| 项目   | 本期发生额            |                  | 上期发生额            |                  |
|------|------------------|------------------|------------------|------------------|
|      | 收入               | 成本               | 收入               | 成本               |
| 主营业务 | 8,396,768,353.22 | 7,293,696,310.73 | 5,483,665,689.86 | 4,139,270,430.57 |
| 其他业务 | 260,856,695.73   | 224,087,858.43   | 299,075,124.17   | 213,425,181.26   |
| 合计   | 8,657,625,048.95 | 7,517,784,169.16 | 5,782,740,814.03 | 4,352,695,611.83 |

**(2). 合同产生的收入的情况**

□适用 √不适用

合同产生的收入说明：

□适用 √不适用

**(3). 履约义务的说明**

□适用 √不适用

**(4). 分摊至剩余履约义务的说明**

□适用 √不适用

其他说明：

无

**62、税金及附加**

√适用 □不适用

单位：元 币种：人民币

| 项目      | 本期发生额          | 上期发生额          |
|---------|----------------|----------------|
| 消费税     |                |                |
| 营业税     |                |                |
| 城市维护建设税 | 17,873,257.13  | 13,990,600.19  |
| 教育费附加   | 15,351,976.05  | 12,876,068.93  |
| 资源税     | 20,584,796.99  | 25,625,174.59  |
| 房产税     | 20,078,575.46  | 14,816,056.91  |
| 土地使用税   | 19,325,959.81  | 19,468,553.20  |
| 车船使用税   | 217,336.88     | 309,697.00     |
| 印花税     | 7,454,786.30   | 4,316,525.61   |
| 环保税     | 7,281,174.17   | 9,823,281.00   |
| 水资源税    | 2,274,345.37   | 5,354,097.08   |
| 水利基金    | 4,578,352.98   | 3,755,856.91   |
| 其他      | 9,387,615.74   | 3,488,867.73   |
| 合计      | 124,408,176.88 | 113,824,779.15 |

**63、销售费用**

√适用 □不适用

单位：元 币种：人民币

| 项目    | 本期发生额         | 上期发生额         |
|-------|---------------|---------------|
| 职工薪酬  | 41,300,505.86 | 33,409,452.99 |
| 销售服务费 | 6,176,492.95  | 8,389,188.36  |
| 折旧摊销费 | 2,266,492.68  | 1,968,592.86  |

|         |               |               |
|---------|---------------|---------------|
| 车辆使用费   | 826,243.95    | 779,512.22    |
| 招待费     | 1,147,611.04  |               |
| 广告宣传费   | 135,352.60    | 1,028,405.09  |
| 差旅交通费   | 3,328,837.64  | 2,897,791.53  |
| 招投标及保函费 | 1,071,515.38  | 905,244.90    |
| 其他      | 983,661.15    | 439,309.11    |
| 合计      | 57,236,713.25 | 49,817,497.06 |

#### 64、管理费用

√适用 □不适用

单位：元 币种：人民币

| 项目        | 本期发生额          | 上期发生额          |
|-----------|----------------|----------------|
| 职工薪酬      | 127,928,026.00 | 124,131,791.40 |
| 安全生产费     | 41,079,032.07  | 50,120,135.71  |
| 折旧、摊销     | 35,775,121.96  | 33,903,955.03  |
| 修理费       | 3,884,247.51   | 28,218,797.24  |
| 租赁费       | 2,750,004.84   | 19,121,732.99  |
| 水电气、能源动力费 | 8,387,861.66   | 7,206,424.94   |
| 中介机构费用    | 6,455,387.33   | 7,169,796.37   |
| 咨询顾问费     | 1,718,561.99   | 6,255,253.80   |
| 绿化费       | 7,633,574.42   | 6,085,163.55   |
| 办公、差旅费    | 2,761,817.53   | 2,945,311.45   |
| 业务招待费     | 1,446,224.00   | 2,575,026.12   |
| 车辆使用费     | 2,249,663.22   | 2,380,684.05   |
| 物料消耗      | 2,734,998.65   | 2,126,295.48   |
| 广告宣传费     | 1,104,236.02   | 1,104,662.40   |
| 残疾人就业保障金  | 1,242,754.75   | 1,084,967.01   |
| 党建工作经费    | 355,128.33     | 734,327.01     |
| 停工损失      | 0.00           | 574,443.29     |
| 诉讼费       | 262,732.27     | 448,627.14     |
| 排污费       | 420,676.56     | 243,421.60     |
| 物业管理费     | 2,186,506.94   | 1,362,594.71   |
| 其他        | 7,442,611.57   | 32,497,879.02  |
| 合计        | 257,819,167.62 | 330,291,290.31 |

#### 65、研发费用

√适用 □不适用

单位：元 币种：人民币

| 项目     | 本期发生额         | 上期发生额         |
|--------|---------------|---------------|
| 职工薪酬   | 9,070,659.50  | 11,464,380.91 |
| 折旧、摊销费 | 1,716,958.01  | 464,808.85    |
| 物料消耗   | 3,361,235.40  | 1,934,771.80  |
| 差旅费    | 929,397.85    | 1,464,294.59  |
| 技术服务费  | 495,970.79    | 1,174,965.72  |
| 办公费    | 931,197.85    | 722,485.96    |
| 其他     | 1,056,987.84  | 735,879.43    |
| 合计     | 17,562,407.24 | 17,961,587.26 |

**66、财务费用**

√适用 □不适用

单位：元 币种：人民币

| 项目     | 本期发生额         | 上期发生额         |
|--------|---------------|---------------|
| 利息支出   | 31,266,566.52 | 52,553,358.99 |
| 减：利息收入 | 37,041,221.55 | 25,307,940.68 |
| 银行手续费  | 800,429.84    | 357,282.84    |
| 其他     | 378,620.33    | 497,491.23    |
| 合计     | -4,595,604.86 | 28,100,192.38 |

**67、其他收益**

√适用 □不适用

单位：元 币种：人民币

| 项目                | 本期发生额         | 上期发生额         |
|-------------------|---------------|---------------|
| 政府补助              | 68,205,384.98 | 76,781,633.59 |
| 其中：资源综合利用享受的增值税退税 | 38,824,712.11 | 64,742,599.10 |
| 其他政府补助            | 29,380,672.87 | 12,039,034.49 |
| 个税返还              | 311,058.90    | 330,396.59    |
| 债务重组收益            |               | 643,569.15    |
| 合计                | 68,516,443.88 | 77,755,599.33 |

其他说明：

**计入其他收益的政府补助**

| 项目                        | 本期发生额         | 上期发生额         | 与资产相关/<br>与收益相关 |
|---------------------------|---------------|---------------|-----------------|
| 资源综合利用享受的增值税退税            | 38,824,712.11 | 64,742,599.10 | 与收益相关           |
| 长期资产递延收益的转入               | 7,375,872.50  | 7,416,568.98  | 与资产相关           |
| 2#, 3#线烟气超低排放改造项目补助资金     | 2,000,000.00  | 0.00          | 与收益相关           |
| 2021年工业互联网应用发展项目补贴资金      | 561,000.00    | 0.00          | 与收益相关           |
| 2021年技术改造综合奖补资金           | 126,600.00    | 0.00          | 与收益相关           |
| 2021年银川市研发费用后补助项目资金       | 200,000.00    | 0.00          | 与收益相关           |
| 2022年自治区“专精特新”企业培育资金      | 300,000.00    | 0.00          | 与收益相关           |
| 复工复产专项资金补助                | 3,050.00      | 0.00          | 与收益相关           |
| 甘肃省财政厅关于下达2021年省级制造业高质量资金 | 0.00          | 500,000.00    | 与收益相关           |
| 高质量发展专项资金                 | 1,030,000.00  | 0.00          | 与收益相关           |
| 工业固体废物综合利用补贴款             | 1,262,179.00  | 947,766.00    | 与收益相关           |
| 留工培训补助                    | 40,500.00     | 0.00          | 与收益相关           |
| 绿色工厂奖励                    | 0.00          | 500,000.00    | 与收益相关           |
| 收2021年自治区企业技术中心奖励资金       | 0.00          | 300,000.00    | 与收益相关           |
| 收2021年自治区稳增长综合奖补资金        | 0.00          | 200,000.00    | 与收益相关           |
| 收到青铜峡市国库支付中心工业固废综合利用奖补资金  | 0.00          | 1,810,000.00  | 与收益相关           |
| 税费返还                      | 0.00          | 12,699.51     | 与收益相关           |

|                                       |               |               |       |
|---------------------------------------|---------------|---------------|-------|
| 天津东疆保税港区管理委员会促进产业发展资金                 | 13,319,339.12 | 0.00          | 与收益相关 |
| 退役士兵再就业税收优惠                           | 9,000.00      | 0.00          | 与收益相关 |
| 吴忠市工业和信息化局工业企业行业“对标工作标杆奖”奖励资金         | 500,000.00    | 200,000.00    | 与收益相关 |
| 吴忠市工业和信息化局机器人应用项目、数字化车间、智能工厂和绿色工厂专项资金 | 1,940,000.00  | 0.00          | 与收益相关 |
| 研发投入补助资金                              | 40,000.00     | 80,000.00     | 与收益相关 |
| 盐池县财政局创新战略推动工业奖补资金                    | 136,000.00    | 0.00          | 与收益相关 |
| 以工代训补贴资金                              | 0.00          | 72,000.00     | 与收益相关 |
| 银川市科学技术局奖励                            | 200,000.00    |               | 与收益相关 |
| 应收银川市工业和信息化局其他款                       | 130,000.00    |               | 与收益相关 |
| 应收银川市科学技术局 2021 年银川市研发费用后补助项目资金       | 200,000.00    |               | 与收益相关 |
| 中小微企业招用 2020 年高校毕业生社会保险补贴             | 7,132.25      |               | 与收益相关 |
| 合计                                    | 68,205,384.98 | 76,781,633.59 |       |

## 68、投资收益

√适用 □不适用

单位：元 币种：人民币

| 项目                   | 本期发生额         | 上期发生额         |
|----------------------|---------------|---------------|
| 权益法核算的长期股权投资收益       | 173,133.57    | -21,498.76    |
| 处置长期股权投资产生的投资收益      |               |               |
| 交易性金融资产在持有期间的投资收益    | 2,256,320.00  | 18,116.25     |
| 其他权益工具投资在持有期间取得的股利收入 |               |               |
| 债权投资在持有期间取得的利息收入     |               |               |
| 其他债权投资在持有期间取得的利息收入   |               |               |
| 处置交易性金融资产取得的投资收益     |               |               |
| 处置其他权益工具投资取得的投资收益    |               |               |
| 处置债权投资取得的投资收益        |               |               |
| 处置其他债权投资取得的投资收益      |               |               |
| 债务重组收益               |               | -333,836.20   |
| 其他                   |               | 736,171.01    |
| 理财收益                 | 12,743,062.55 | 10,648,398.99 |
| 合计                   | 15,172,516.12 | 11,047,351.29 |

## 69、净敞口套期收益

□适用 √不适用

## 70、公允价值变动收益

√适用 □不适用

单位：元 币种：人民币

| 产生公允价值变动收益的来源        | 本期发生额         | 上期发生额         |
|----------------------|---------------|---------------|
| 交易性金融资产              | 11,057,885.26 | 19,888,851.02 |
| 其中：衍生金融工具产生的公允价值变动收益 |               |               |
| 交易性金融负债              |               |               |
| 按公允价值计量的投资性房地产       |               |               |

|    |               |               |
|----|---------------|---------------|
| 合计 | 11,057,885.26 | 19,888,851.02 |
|----|---------------|---------------|

**71、信用减值损失**

√适用 □不适用

单位：元 币种：人民币

| 项目         | 本期发生额         | 上期发生额         |
|------------|---------------|---------------|
| 应收票据坏账损失   |               |               |
| 应收账款坏账损失   |               |               |
| 其他应收款坏账损失  |               |               |
| 债权投资减值损失   |               |               |
| 其他债权投资减值损失 |               |               |
| 长期应收款坏账损失  |               |               |
| 合同资产减值损失   |               |               |
| 坏账损失       | -2,123,102.43 | -7,309,116.12 |
| 合计         | -2,123,102.43 | -7,309,116.12 |

**72、资产减值损失**

□适用 √不适用

**73、资产处置收益**

√适用 □不适用

单位：元 币种：人民币

| 项目          | 本期发生额         | 上期发生额         |
|-------------|---------------|---------------|
| 固定资产处置利得或损失 | 1,879,672.17  | 44,768,109.14 |
| 无形资产处置利得或损失 | 8,238,928.66  |               |
| 合计          | 10,118,600.83 | 44,768,109.14 |

**74、营业外收入**

营业外收入情况

√适用 □不适用

单位：元 币种：人民币

| 项目           | 本期发生额        | 上期发生额        | 计入当期非经常性损益的金额 |
|--------------|--------------|--------------|---------------|
| 非流动资产处置利得合计  |              |              |               |
| 其中：固定资产处置利得  |              |              |               |
| 无形资产处置利得     |              |              |               |
| 非货币性资产交换利得   |              |              |               |
| 接受捐赠         |              |              |               |
| 政府补助         |              |              |               |
| 与日常活动无关的政府补助 | 4,295,732.97 | 3,885,760.37 | 4,295,732.97  |
| 清理无需支付的款项    | 22,152.46    | 1,354,847.90 | 22,152.46     |
| 违约赔偿收入       | 256,920.62   | 70,155.92    | 256,920.62    |
| 罚没利得         | 224,278.87   | 509,803.29   | 224,278.87    |
| 预计负债转回收入     | 1,645,998.82 |              | 1,645,998.82  |
| 保险赔偿收入       |              | 1,301,449.71 |               |
| 其他           | 462,007.29   | 574,731.19   | 462,007.29    |
| 合计           | 6,907,091.03 | 7,696,748.38 | 6,907,091.03  |

计入当期损益的政府补助

√适用 □不适用

单位：元 币种：人民币

| 补助项目   | 本期发生金额       | 上期发生金额       | 与资产相关/与收益相关 |
|--|--------------|--------------|-------------|
| 2020 年安全奖                                    | 20,000.00    |              | 与收益相关       |
| 2021 年自治区重点产业专项资                             | 1,030,000.00 |              | 与收益相关       |
| 2022 年第四批重点产业发展专项资金创新型中小企业-政府补助              | 200,000.00   |              | 与收益相关       |
| 2022 年自治区企业技术中心奖励资金                          | 300,000.00   |              | 与收益相关       |
| 安全生产奖励                                       | 100,000.00   | 50,000.00    | 与收益相关       |
| 超比例安置残疾人就业奖励金                                |              | 10,140.00    | 与收益相关       |
| 大武口区工业信息化和商务局绿色工厂奖励                          |              | 80,000.00    | 与收益相关       |
| 高新技术企业首次认定补助                                 | 100,000.00   |              | 与收益相关       |
| 高质量发展专项资金                                    | 130,000.00   |              | 与收益相关       |
| 关于袋装水泥使用机器人装车的开发运用                           |              | 300,000.00   | 与收益相关       |
| 宁夏回族自治区人力资源和社会保障厅自治区技能工作室建设奖补资金              |              | 100,000.00   | 与收益相关       |
| 收到 2019 年安全奖励                                |              | 70,000.00    | 与收益相关       |
| 收到太阳山分厂 2021 年工业企业技术改造综合奖补资金                 |              | 1,000,000.00 | 与收益相关       |
| 收到专精特新奖补资金                                   |              | 50,000.00    | 与收益相关       |
| 收人社厅支付财政国库支付自治区企业 特聘专家补助                     | 30,000.00    |              | 与收益相关       |
| 收生态恢复综合整治二期工程国有土地上房屋拆迁补偿款                    | 195,447.80   |              | 与收益相关       |
| 天津东疆保税港区管理委员会促进产业发展资金                        |              | 548,478.50   | 与收益相关       |
| 往来款 / 新型学徒制补贴                                | 21,500.00    |              | 与收益相关       |
| 稳岗补贴   | 1,703,910.25 | 587,266.98   | 与收益相关       |
| 吴忠市财政局国库支付中心春节慰问金                            | 10,000.00    | 10,000.00    | 与收益相关       |
| 银川市 2020 年工业企业技术改造投资补助资金 (节能减排改造项目和节能环保改造项目) |              | 450,000.00   | 与收益相关       |
| 银川中关村创新创业科技园建设服务办公室 2020 年科技项目补助资金           |              | 180,000.00   | 与收益相关       |
| 长期资产递延收益的转入                                  | 449,874.92   | 449,874.89   | 与资产相关       |
| 最强党支部奖励资金                                    | 5,000.00     |              | 与收益相关       |
| 合计   | 4,295,732.97 | 3,885,760.37 |             |

其他说明：

□适用 √不适用

**75、营业外支出**

√适用 □不适用

单位：元 币种：人民币

| 项目          | 本期发生额 | 上期发生额 | 计入当期非经常性损益的金额 |
|-------------|-------|-------|---------------|
| 非流动资产处置损失合计 |       |       |               |
| 其中：固定资产处置损失 |       |       |               |
| 无形资产处置损失    |       |       |               |
| 非货币性资产交换损失  |       |       |               |



|              |               |               |               |
|--------------|---------------|---------------|---------------|
| 对外捐赠         | 4,226,839.01  | 4,513,920.00  | 4,226,839.01  |
| 预计未决诉讼损失     |               | 1,645,998.82  |               |
| 非流动资产毁损报废损失  | 1,137,055.15  | 1,689,886.29  | 1,137,055.15  |
| 赔偿金、违约金及罚款支出 | 29,759,028.40 | 2,169,504.77  | 29,759,028.40 |
| 返还的政府补助支出    | 29,942,257.53 |               | 29,942,257.53 |
| 其他           | 252,356.42    | 1,148,139.67  | 252,356.42    |
| 合计           | 65,317,536.51 | 11,167,449.55 | 65,317,536.51 |

## 76、所得税费用

### (1). 所得税费用表

√适用 □不适用

单位：元 币种：人民币

| 项目      | 本期发生额          | 上期发生额          |
|---------|----------------|----------------|
| 当期所得税费用 | 140,995,023.27 | 154,406,994.10 |
| 递延所得税费用 | 12,357,214.61  | 11,091,775.21  |
| 合计      | 153,352,237.88 | 165,498,769.31 |

### (2). 会计利润与所得税费用调整过程

√适用 □不适用

单位：元 币种：人民币

| 项目                             | 本期发生额          |
|--------------------------------|----------------|
| 利润总额                           | 731,741,917.84 |
| 按法定/适用税率计算的所得税费用               | 182,935,479.46 |
| 子公司适用不同税率的影响                   | -57,966,600.85 |
| 调整以前期间所得税的影响                   | 4,193,473.40   |
| 非应税收入的影响                       | -72,242.15     |
| 不可抵扣的成本、费用和损失的影响               | 296,345.69     |
| 税率变动对期初递延所得税余额的影响              | 6,000,087.68   |
| 使用前期未确认递延所得税资产的可抵扣亏损的影响        | 21,576,685.84  |
| 本期未确认递延所得税资产的可抵扣暂时性差异或可抵扣亏损的影响 | 0.00           |
| 以前年度已确认递延所得税的可抵扣暂时性差异和可抵扣亏损的影响 | -432,208.56    |
| 税法加计扣除                         | -3,178,782.63  |
| 所得税费用                          | 153,352,237.88 |

其他说明：

□适用 √不适用

## 77、其他综合收益

√适用 □不适用

详见附注“七、合并财务报表主要项目注释 57 其他综合收益”。

## 78、现金流量表项目

### (1). 收到的其他与经营活动有关的现金

√适用 □不适用

单位：元 币种：人民币

| 项目 | 本期发生额 | 上期发生额 |
|----|-------|-------|
|----|-------|-------|

|                |                |               |
|----------------|----------------|---------------|
| 政府补助           | 28,078,717.32  | 11,665,516.73 |
| 收到受限资金         |                | 9,956,519.84  |
| 收银行存款利息        | 37,041,221.55  | 25,307,940.68 |
| 收到的质保金等        | 25,067,788.89  | 19,160,157.32 |
| 经营租赁收到的租金等     | 15,490,684.38  | 9,026,786.06  |
| 营业外收入中罚款、赔偿收入等 | 943,206.78     | 1,881,408.92  |
| 合计             | 106,621,618.92 | 76,998,329.55 |

## (2). 支付的其他与经营活动有关的现金

√适用 □不适用

单位：元 币种：人民币

| 项目                | 本期发生额          | 上期发生额         |
|-------------------|----------------|---------------|
| 销售费用              | 16,672,257.92  | 6,538,253.30  |
| 支付其他货币资金          | 37,512,298.76  |               |
| 管理费用              | 42,618,300.03  | 9,996,065.02  |
| 营业外支出中罚款、赔偿及捐赠等支出 | 5,522,004.66   | 44,461,594.27 |
| 支付的保证金等           | 12,624,839.30  | 7,831,564.44  |
| 银行手续费             | 1,178,966.84   | 686,759.68    |
| 往来款及备用金           | 7,832,050.66   | 256,384.17    |
| 合计                | 123,960,718.17 | 69,770,620.88 |

## (3). 收到的其他与投资活动有关的现金

□适用 √不适用

## (4). 支付的其他与投资活动有关的现金

□适用 √不适用

## (5). 收到的其他与筹资活动有关的现金

□适用 √不适用

## (6). 支付的其他与筹资活动有关的现金

√适用 □不适用

单位：元 币种：人民币

| 项目         | 本期发生额         | 上期发生额         |
|------------|---------------|---------------|
| 支付证券结算户手续费 | 131,601.21    | 168,014.39    |
| 租入长期资产     | 430,500.00    | 4,282,427.55  |
| 长期应付款      | 22,295,827.28 | 10,431,045.69 |
| 合计         | 22,857,928.49 | 14,881,487.63 |

## 79、现金流量表补充资料

## (1). 现金流量表补充资料

√适用 □不适用

单位：元 币种：人民币

| 补充资料                       | 本期金额           | 上期金额           |
|----------------------------|----------------|----------------|
| <b>1. 将净利润调节为经营活动现金流量：</b> |                |                |
| 净利润                        | 578,389,679.96 | 867,231,180.22 |
| 加：资产减值准备                   |                |                |
| 信用减值损失                     | 2,123,102.43   | 7,309,116.12   |

|                                  |                  |                  |
|----------------------------------|------------------|------------------|
| 固定资产折旧、油气资产折耗、生产性生物资产折旧          | 337,991,569.55   | 333,956,846.74   |
| 使用权资产摊销                          | 2,036,368.24     | 1,095,949.04     |
| 无形资产摊销                           | 24,197,509.93    | 21,120,505.27    |
| 长期待摊费用摊销                         | 2,284,997.57     | 2,642,844.66     |
| 处置固定资产、无形资产和其他长期资产的损失（收益以“-”号填列） | -10,118,600.83   | -44,768,109.14   |
| 固定资产报废损失（收益以“-”号填列）              | 1,137,055.15     | 1,689,886.29     |
| 公允价值变动损失（收益以“-”号填列）              | -11,057,885.26   | -19,888,851.02   |
| 财务费用（收益以“-”号填列）                  | 31,266,566.52    | 52,553,358.99    |
| 投资损失（收益以“-”号填列）                  | -15,172,516.12   | -11,047,351.29   |
| 递延所得税资产减少（增加以“-”号填列）             | 14,169,075.72    | 5,893,089.44     |
| 递延所得税负债增加（减少以“-”号填列）             | -1,811,861.11    | 4,948,864.98     |
| 存货的减少（增加以“-”号填列）                 | -14,049,494.65   | -141,066,369.41  |
| 经营性应收项目的减少（增加以“-”号填列）            | -806,815,419.02  | -4,339,596.94    |
| 经营性应付项目的增加（减少以“-”号填列）            | 644,711,781.56   | 244,999,445.13   |
| 其他                               | 8,191,565.68     | 7,866,443.87     |
| 经营活动产生的现金流量净额                    | 787,473,495.32   | 1,330,197,252.95 |
| <b>2. 不涉及现金收支的重大投资和筹资活动：</b>     |                  |                  |
| 债务转为资本                           |                  |                  |
| 一年内到期的可转换公司债券                    |                  |                  |
| 融资租入固定资产                         |                  |                  |
| 当期新增使用权资产                        | 7,735,655.08     |                  |
| 以非货币性资产进行偿还债务                    |                  | 8,540,212.21     |
| <b>3. 现金及现金等价物净变动情况：</b>         |                  |                  |
| 现金的期末余额                          | 1,385,518,246.86 | 1,303,328,950.81 |
| 减：现金的期初余额                        | 1,303,328,950.81 | 721,920,471.97   |
| 加：现金等价物的期末余额                     |                  |                  |
| 减：现金等价物的期初余额                     |                  |                  |
| 现金及现金等价物净增加额                     | 82,189,296.05    | 581,408,478.84   |

**(2). 本期支付的取得子公司的现金净额**

□适用 √不适用

**(3). 本期收到的处置子公司的现金净额**

□适用 √不适用

**(4). 现金和现金等价物的构成**

√适用 □不适用

单位：元 币种：人民币

| 项目             | 期末余额             | 期初余额             |
|----------------|------------------|------------------|
| 一、现金           | 1,385,518,246.86 | 1,303,328,950.81 |
| 其中：库存现金        |                  | 27.15            |
| 可随时用于支付的银行存款   |                  |                  |
| 可随时用于支付的其他货币资金 | 1,384,143,010.21 | 1,303,328,923.66 |
| 可用于支付的存放中央银行款项 | 1,375,236.65     |                  |
| 存放同业款项         |                  |                  |
| 拆放同业款项         |                  |                  |

|                             |                  |                  |
|-----------------------------|------------------|------------------|
| 二、现金等价物                     |                  |                  |
| 其中：三个月内到期的债券投资              |                  |                  |
| 三、期末现金及现金等价物余额              | 1,385,518,246.86 | 1,303,328,950.81 |
| 其中：母公司或集团内子公司使用受限制的现金和现金等价物 |                  |                  |

其他说明：

适用 不适用

#### 80、所有者权益变动表项目注释

说明对上年期末余额进行调整的“其他”项目名称及调整金额等事项：

适用 不适用

#### 81、所有权或使用权受到限制的资产

适用 不适用

单位：元 币种：人民币

| 项目   | 期末账面价值        | 受限原因  |
|------|---------------|-------|
| 货币资金 | 47,508,363.78 | 见其他说明 |
| 应收票据 |               |       |
| 存货   |               |       |
| 固定资产 |               |       |
| 无形资产 |               |       |
| 合计   | 47,508,363.78 |       |

其他说明：

截至 2022 年 12 月 31 日止，植被恢复保证金 42,196,342.41 元，履约保证金为 937,237.09 元，保函保证金为 4,374,784.28 元。

#### 82、外币货币性项目

##### (1). 外币货币性项目

适用 不适用

(2). 境外经营实体说明，包括对于重要的境外经营实体，应披露其境外主要经营地、记账本位币及选择依据，记账本位币发生变化的还应披露原因

适用 不适用

#### 83、套期

适用 不适用

#### 84、政府补助

##### (1). 政府补助基本情况

适用 不适用

单位：元 币种：人民币

| 种类           | 金额            | 列报项目 | 计入当期损益的金额     | 备注        |
|--------------|---------------|------|---------------|-----------|
| 计入递延收益的政府补助  | 1,917,000.00  |      | 7,825,747.42  | 详见本附注七.51 |
| 计入其他收益的政府补助  | 60,379,637.56 |      | 60,379,637.56 | 详见本附注七.67 |
| 计入营业外收入的政府补助 | 4,295,732.97  |      | 4,295,732.97  | 详见本附注七.74 |
| 合计           | 66,592,370.53 |      | 72,501,117.95 |           |

**(2). 政府补助退回情况**

适用 不适用

**85、其他**

适用 不适用

**七、合并范围的变更**

**1、非同一控制下企业合并**

适用 不适用

**2、同一控制下企业合并**

适用 不适用

**3、反向购买**

适用 不适用

**4、处置子公司**

是否存在单次处置对子公司投资即丧失控制权的情形

适用 不适用

其他说明：

适用 不适用

**5、其他原因的合并范围变动**

说明其他原因导致的合并范围变动（如，新设子公司、清算子公司等）及其相关情况：

适用 不适用

**6、其他**

适用 不适用

## 八、在其他主体中的权益

## 1、在子公司中的权益

## (1). 企业集团的构成

√适用 □不适用

| 子公司名称           | 主要经营地   | 注册地     | 业务性质    | 持股比例(%) |        | 表决权比例  | 取得方式       |
|-----------------|---------|---------|---------|---------|--------|--------|------------|
|                 |         |         |         | 直接      | 间接     |        |            |
| 宁夏赛马水泥有限公司      | 宁夏银川市   | 宁夏银川市   | 生产与销售   | 100.00  | -      | 100.00 | 投资设立       |
| 宁夏青铜峡水泥股份有限公司   | 宁夏青铜峡市  | 宁夏青铜峡市  | 生产与销售   | 36.32   | 51.00  | 87.32  | 同一控制下企业合并  |
| 固原市赛马新型建材有限公司   | 宁夏固原市   | 宁夏固原市   | 生产与销售   | 49.00   | 51.00  | 100.00 | 非同一控制下企业合并 |
| 宁夏中宁赛马水泥有限公司    | 宁夏中宁县   | 宁夏中宁县   | 生产与销售   | 49.00   | 51.00  | 100.00 | 非同一控制下企业合并 |
| 宁夏石嘴山赛马水泥有限责任公司 | 宁夏石嘴山市  | 宁夏石嘴山市  | 生产与销售   | 49.00   | 51.00  | 100.00 | 投资设立       |
| 宁夏赛马科进混凝土有限公司   | 宁夏银川市   | 宁夏银川市   | 生产与销售   | 49.00   | 51.00  | 100.00 | 投资设立       |
| 乌海市西水水泥有限责任公司   | 内蒙古乌海市  | 内蒙古乌海市  | 生产与销售   | 46.04   | 51.00  | 97.04  | 非同一控制下企业合并 |
| 乌海赛马水泥有限责任公司    | 内蒙古乌海市  | 内蒙古乌海市  | 生产与销售   | 49.00   | 51.00  | 100.00 | 投资设立       |
| 中材甘肃水泥有限责任公司    | 甘肃白银市   | 甘肃白银市   | 生产与销售   | 47.42   | 51.00  | 98.42  | 投资设立       |
| 宁夏嘉华固井材料有限公司    | 宁夏盐池县   | 宁夏盐池县   | 生产与销售   | 50.00   |        | 50.00  | 同一控制下企业合并  |
| 吴忠赛马新型建材有限公司    | 宁夏吴忠市   | 宁夏吴忠市   | 生产与销售   | 49.00   | 51.00  | 100.00 | 投资设立       |
| 天水中材水泥有限责任公司    | 甘肃天水市   | 甘肃天水市   | 生产与销售   | 29.00   | 51.00  | 80.00  | 投资设立       |
| 喀喇沁草原水泥有限责任公司   | 内蒙古赤峰市  | 内蒙古赤峰市  | 生产与销售   | 49.00   | 51.00  | 100.00 | 投资设立       |
| 赛马物联科技(宁夏)有限公司  | 宁夏银川市   | 宁夏银川市   | 物流及网络平台 | 55.00   |        | 55.00  | 投资设立       |
| 宁夏同心赛马新材料有限公司   | 宁夏吴忠市   | 宁夏吴忠市   | 生产与销售   | 49.00   | 51.00  | 100.00 | 投资设立       |
| 天水赛马混凝土工程有限公司   | 甘肃天水市   | 甘肃天水市   | 生产与销售   |         | 100.00 | 100.00 | 非同一控制下企业合并 |
| 宁夏金长城混凝土有限公司    | 宁夏平罗县   | 宁夏平罗县   | 生产与销售   |         | 100.00 | 100.00 | 非同一控制下企业合并 |
| 皋兰赛马新材料有限公司     | 甘肃兰州市   | 甘肃兰州市   | 生产与销售   |         | 90.00  | 90.00  | 非同一控制下企业合并 |
| 赛马物联科技(天津)有限公司  | 天津自贸试验区 | 天津自贸试验区 | 物流及网络平台 |         | 100.00 | 100.00 | 投资设立       |
| 湖南中联南方物联科技有限公司  | 湖南长沙    | 湖南长沙    | 物流及网络平台 |         | 55.00  | 55.00  | 非同一控制下企业合并 |

在子公司的持股比例不同于表决权比例的说明:

无

持有半数或以下表决权但仍控制被投资单位、以及持有半数以上表决权但不控制被投资单位的依据:

无

对于纳入合并范围的重要的结构化主体,控制的依据:

无

确定公司是代理人还是委托人的依据:

无

其他说明:

无

## (2). 重要的非全资子公司

适用 不适用

单位:元 币种:人民币

| 子公司名称 | 少数股东持股比例 | 本期归属于少数股东的损益  | 本期向少数股东宣告分派的股利 | 期末少数股东权益余额     |
|-------|----------|---------------|----------------|----------------|
| 青水股份  | 12.68    | 16,106,074.68 | 88,574,200.00  | 83,322,447.22  |
| 天水中材  | 20.00    | 23,555,687.64 | 85,580,000.00  | 78,006,776.72  |
| 宁夏嘉华  | 50.00    | 5,119,234.01  | 8,800,000.00   | 30,801,632.19  |
| 赛马物联  | 45.00    | 2,826,398.17  |                | 172,971,964.55 |
| 中材甘肃  | 1.59     | 1,890,575.31  | 5,706,000.00   | 6,642,794.96   |
| 乌海西水  | 2.96     | -134,121.83   |                | 6,772,286.30   |
| 合计    |          | 49,363,847.98 | 188,660,200.00 | 378,517,901.94 |

子公司少数股东的持股比例不同于表决权比例的说明:

适用 不适用

其他说明:

适用 不适用

## (3). 重要非全资子公司的主要财务信息

√适用 □不适用

单位:元 币种:人民币

| 子公司名称 | 期末余额             |                |                  |                  |               |                  | 期初余额           |                |                  |                |               |                |
|-------|------------------|----------------|------------------|------------------|---------------|------------------|----------------|----------------|------------------|----------------|---------------|----------------|
|       | 流动资产             | 非流动资产          | 资产合计             | 流动负债             | 非流动负债         | 负债合计             | 流动资产           | 非流动资产          | 资产合计             | 流动负债           | 非流动负债         | 负债合计           |
| 青水股份  | 559,746,198.44   | 771,663,948.81 | 1,331,410,147.25 | 665,818,149.68   | 10,487,002.79 | 676,305,152.47   | 819,426,991.06 | 553,894,413.38 | 1,373,321,404.44 | 134,867,596.28 | 14,301,225.86 | 149,168,822.14 |
| 天水中材  | 410,898,825.87   | 495,373,398.56 | 906,272,224.43   | 423,431,605.67   | 32,275,178.66 | 455,706,784.33   | 378,630,015.09 | 528,102,889.26 | 906,732,904.35   | 111,434,324.58 | 34,611,577.86 | 146,045,902.44 |
| 宁夏嘉华  | 156,664,984.95   | 40,703,843.40  | 197,368,828.35   | 160,954,185.92   | 1,169,604.23  | 162,123,790.15   | 139,741,757.60 | 32,272,382.32  | 172,014,139.92   | 129,117,291.98 | 290,277.77    | 129,407,569.75 |
| 赛马物联  | 1,505,079,762.21 | 142,060,257.84 | 1,647,140,020.05 | 1,244,413,481.33 | 4,754,368.93  | 1,249,167,850.26 | 644,899,759.63 | 111,258,625.25 | 756,158,384.88   | 316,390,245.60 | 48,189,109.68 | 364,579,355.28 |
| 中材甘肃  | 266,756,910.30   | 390,568,418.66 | 657,325,328.96   | 220,591,442.87   | 16,130,103.68 | 236,721,546.55   | 331,220,897.45 | 422,098,554.30 | 753,319,451.75   | 76,939,224.99  | 15,055,643.66 | 91,994,868.65  |
| 乌海西水  | 127,457,299.21   | 320,265,559.67 | 447,722,858.88   | 206,927,811.97   | 11,949,930.58 | 218,877,742.55   | 145,265,768.21 | 258,710,320.35 | 403,976,088.56   | 219,581,961.83 | 11,939,956.05 | 231,521,917.88 |

| 子公司名称 | 本期发生额            |                |                |                 | 上期发生额            |                |                |                 |
|-------|------------------|----------------|----------------|-----------------|------------------|----------------|----------------|-----------------|
|       | 营业收入             | 净利润            | 综合收益总额         | 经营活动现金流量        | 营业收入             | 净利润            | 综合收益总额         | 经营活动现金流量        |
| 青水股份  | 749,662,851.21   | 127,027,328.74 | 126,638,028.74 | 184,743,839.64  | 734,620,189.05   | 170,657,407.83 | 170,048,807.83 | 163,773,536.79  |
| 天水中材  | 674,367,925.07   | 117,778,438.19 | 117,778,438.19 | 121,408,348.42  | 752,607,195.70   | 161,032,484.27 | 161,032,484.27 | 170,432,155.30  |
| 宁夏嘉华  | 222,091,179.06   | 10,238,468.03  | 10,238,468.03  | -5,483,780.49   | 204,587,926.50   | 12,954,978.92  | 12,954,978.92  | 28,003,780.74   |
| 赛马物联  | 4,214,793,253.08 | 6,354,408.90   | 6,354,408.90   | -236,644,015.38 | 1,192,225,848.43 | 4,168,071.92   | 4,168,071.92   | -258,013,074.92 |
| 中材甘肃  | 611,779,890.65   | 119,279,199.31 | 119,279,199.31 | 200,459,600.74  | 638,654,016.94   | 170,228,488.25 | 170,228,488.25 | 211,823,729.84  |
| 乌海西水  | 680,974,173.00   | 40,934,663.68  | 40,934,663.68  | 63,523,912.67   | 610,418,573.49   | 29,088,330.20  | 29,088,330.20  | 14,377,272.14   |



## (4). 使用企业集团资产和清偿企业集团债务的重大限制

□适用 √不适用

## (5). 向纳入合并财务报表范围的结构化主体提供的财务支持或其他支持

□适用 √不适用

其他说明：

□适用 √不适用

## 2、在子公司的所有者权益份额发生变化且仍控制子公司的交易

□适用 √不适用

## 3、在合营企业或联营企业中的权益

□适用 √不适用

## 4、重要的共同经营

□适用 √不适用

## 5、在未纳入合并财务报表范围的结构化主体中的权益

未纳入合并财务报表范围的结构化主体的相关说明：

□适用 √不适用

## 6、其他

□适用 √不适用

## 九、与金融工具相关的风险

√适用 □不适用

本公司的主要金融工具包括现金、银行存款、借款、应收款项、应付款项等，各项金融工具的详细情况说明详见附注“六、合并财务报表主要项目注释”。与这些金融工具有关的风险，以及本公司为降低这些风险所采取的风险管理政策如下所述。

本公司的金融工具导致的主要风险是信用风险、流动性风险及市场风险。

## (一) 金融工具分类

## 1. 资产负债表日的各类金融资产的账面价值

## (1) 2022年12月31日

| 金融资产项目    | 以摊余成本计量的<br>金融资产 | 以公允价值计量且其变动<br>计入当期损益的金融资产 | 以公允价值计量且其变动计入<br>其他综合收益的金融资产 | 合计               |
|-----------|------------------|----------------------------|------------------------------|------------------|
| 货币资金      | 1,433,026,610.64 |                            |                              | 1,433,026,610.64 |
| 交易性金融资产   |                  | 630,935,229.12             |                              | 630,935,229.12   |
| 应收票据      |                  |                            | 135,954,243.14               | 135,954,243.14   |
| 应收款项融资    |                  |                            | 233,140,604.20               | 233,140,604.20   |
| 应收账款      | 1,558,751,577.83 |                            |                              | 1,558,751,577.83 |
| 其他应收款     | 39,261,087.26    |                            |                              | 39,261,087.26    |
| 其他非流动金融资产 |                  | 322,860,469.00             |                              | 322,860,469.00   |

## (2) 2022年1月1日

| 金融资产项目 | 以摊余成本计量的<br>金融资产 | 以公允价值计量且其变动<br>计入当期损益的金融资产 | 以公允价值计量且其变动计入<br>其他综合收益的金融资产 | 合计 |
|--------|------------------|----------------------------|------------------------------|----|
|--------|------------------|----------------------------|------------------------------|----|

|           |                  |                |                |                  |
|-----------|------------------|----------------|----------------|------------------|
| 货币资金      | 1,313,325,015.83 |                |                | 1,313,325,015.83 |
| 交易性金融资产   |                  | 901,826,963.80 |                | 901,826,963.80   |
| 应收票据      |                  |                | 115,522,075.06 | 115,522,075.06   |
| 应收款项融资    |                  |                | 448,486,067.25 | 448,486,067.25   |
| 应收账款      | 758,631,812.76   |                |                | 758,631,812.76   |
| 其他应收款     | 11,157,715.95    |                |                | 11,157,715.95    |
| 其他非流动金融资产 |                  | 312,481,397.00 |                | 312,481,397.00   |

## 2. 资产负债表日的各类金融负债的账面价值

## (1) 2022年12月31日

| 金融负债项目      | 以公允价值计量且其变动<br>计入当期损益的金融负债 | 其他金融负债           | 合计               |
|-------------|----------------------------|------------------|------------------|
| 短期借款        |                            | 380,265,444.42   | 380,265,444.42   |
| 应付账款        |                            | 1,420,251,713.59 | 1,420,251,713.59 |
| 其他应付款       |                            | 247,597,112.38   | 247,597,112.38   |
| 一年内到期的非流动负债 |                            | 22,311,241.04    | 22,311,241.04    |
| 长期应付款       |                            | 69,210,794.27    | 69,210,794.27    |
| 租赁负债        |                            | 3,709,275.17     | 3,709,275.17     |

## (2) 2022年1月1日

| 金融负债项目      | 以公允价值计量且其变动<br>计入当期损益的金融负债 | 其他金融负债         | 合计             |
|-------------|----------------------------|----------------|----------------|
| 短期借款        |                            | 390,351,944.45 | 390,351,944.45 |
| 应付账款        |                            | 840,699,515.89 | 840,699,515.89 |
| 其他应付款       |                            | 161,961,877.08 | 161,961,877.08 |
| 一年内到期的非流动负债 |                            | 1,311,770.00   | 1,311,770.00   |
| 长期应付款       |                            | 110,967,033.51 | 110,967,033.51 |
| 租赁负债        |                            | 5,107,496.70   | 5,107,496.70   |

注：金融工具不包括预付款项、预收款项、应交税费、预计负债等。

## (一) 流动性风险

截止 2022 年 12 月 31 日，本公司金融负债和表外担保项目以未折现的合同现金流量按合同剩余期限列示如下：

| 项目      | 期末余额 |       |       | 合计 |
|---------|------|-------|-------|----|
|         | 1 年内 | 1-3 年 | 3 年以上 |    |
| 非衍生金融负债 |      |       |       |    |

|           |                  |                |                |                  |
|-----------|------------------|----------------|----------------|------------------|
| 短期借款      | 380,265,444.42   |                |                | 380,265,444.42   |
| 应付账款      | 1,286,257,149.66 | 79,390,336.11  | 54,604,227.82  | 1,420,251,713.59 |
| 其他应付款     | 186,441,699.63   | 32,902,508.02  | 28,252,904.73  | 247,597,112.38   |
| 其他流动负债    | 13,932,605.89    |                |                | 13,932,605.89    |
| 长期应付款     |                  | 550,794.27     | 68,660,000.00  | 69,210,794.27    |
| 非衍生金融负债小计 | 1,866,896,899.60 | 112,843,638.40 | 151,517,132.55 | 2,062,046,876.28 |
| 衍生金融负债    |                  |                |                |                  |
| 合计        | 1,866,896,899.60 | 112,843,638.40 | 151,517,132.55 | 2,062,046,876.28 |

## （二）信用风险

于2022年12月31日，可能引起本公司财务损失的最大信用风险敞口主要来自于合同另一方未能履行义务而导致本公司金融资产产生的损失，具体包括：

合并资产负债表中已确认的金融资产的账面金额；对于以公允价值计量的金融工具而言，账面价值反映了其风险敞口，但并非最大风险敞口，其最大风险敞口将随着未来公允价值的变化而改变。

为降低信用风险，本公司制定客户信用等级评定办法，确定信用额度、进行信用审批，并执行其它监控程序以确保采取必要的措施回收过期债权。此外，本公司于每个资产负债表日审核每一单项应收款的回收情况，以确保就无法回收的款项计提充分的坏账准备。因此，本公司管理层认为本公司所承担的信用风险在本公司可承受范围内。

本公司的流动资金存放在信用评级较高的银行，故流动资金的信用风险较低。

本公司采用了必要的政策确保所有销售客户均具有良好的信用记录。

截止 2022 年 12 月 31 日，相关资产的账面余额与预期信用减值损失情况如下：

| 项目    | 账面余额             | 减值准备           |
|-------|------------------|----------------|
| 应收票据  | 137,312,972.86   | 1,358,729.72   |
| 应收账款  | 1,709,445,597.09 | 150,694,019.26 |
| 其他应收款 | 65,224,312.18    | 25,963,224.92  |
| 合计    | 1,911,982,882.13 | 178,015,973.90 |

## （三）市场风险

市场风险，是指金融工具的公允价值或未来现金流量因市场价格变动而发生波动的风险。市场风险主要包括利率风险、价格风险。

### 1. 利率风险

本公司的利率风险产生于银行借款及应付债券等带息债务。浮动利率的金融负债使本公司面临现金流量利率风险，固定利率的金融负债使本公司面临公允价值利率风险。本公司根据当时的市场环境来决定固定利率及浮动利率合同的相对比例。

### 2. 价格风险

本公司以市场价格采购材料、销售产品，因此受到此等价格波动的影响。

## 十、公允价值的披露

公允价值，是指市场参与者在计量日发生的有序交易中，出售一项资产所能收到或转移一项债务所需支付的价格。

以下方法和假设用于估计公允价值：

货币资金、应收票据、应收账款、应付票据、应付账款等，因剩余期限不长，公允价值与账面价值相等。

非上市的持有至到期投资、长期应收款、长短期借款、应付债券等，采用未来现金流量折现法确定公允价值，以合同条款和特征在实质上相同的其他金融工具的市场收益率作为折现率。

上市的金融工具，以市场报价确定公允价值。

本公司采用的公允价值在计量时分为以下层次：

第一层次输入值是企业在计量日能取得相同资产或负债在活跃市场上未经调整的报价；

第二层次输入值是除第一层次输入值外相关资产或负债直接或间接可观察的输入值；

第三层次输入值是相关资产或负债的不可观察输入值。第三层次输入值包括不能直接观察和无法由可观察市场数据验证的利率\股票波动率\企业合并中承担的弃置义务的未来现金流量、企业使用自身数据作出的财务预测等。

### 1、以公允价值计量的资产和负债的期末公允价值

√适用 □不适用

单位:元 币种:人民币

| 项目                         | 期末公允价值     |                |            |                |
|----------------------------|------------|----------------|------------|----------------|
|                            | 第一层次公允价值计量 | 第二层次公允价值计量     | 第三层次公允价值计量 | 合计             |
| <b>一、持续的公允价值计量</b>         |            |                |            |                |
| (一) 交易性金融资产                | 193,745.53 | 953,282,427.59 | 319,525.00 | 953,795,698.12 |
| 1.以公允价值计量且变动计入当期损益的金融资产    |            |                |            |                |
| (1) 债务工具投资                 |            |                |            |                |
| (2) 权益工具投资                 |            |                |            |                |
| (3) 衍生金融资产                 |            |                |            |                |
| 2.指定以公允价值计量且其变动计入当期损益的金融资产 | 193,745.53 | 953,282,427.59 | 319,525.00 | 953,795,698.12 |
| (1) 债务工具投资                 |            |                |            |                |
| (2) 权益工具投资                 | 193,745.53 | 322,540,944.00 | 319,525.00 | 323,054,214.53 |
| (3) 银行理财产品                 |            | 630,741,483.59 |            | 630,741,483.59 |
| (二) 其他债权投资                 |            |                |            |                |
| (三) 其他权益工具投资               |            |                |            |                |
| (四) 投资性房地产                 |            |                |            |                |

|                            |            |                  |            |                  |
|----------------------------|------------|------------------|------------|------------------|
| 1.出租用的土地使用权                |            |                  |            |                  |
| 2.出租的建筑物                   |            |                  |            |                  |
| 3.持有并准备增值后转让的土地使用权         |            |                  |            |                  |
| (五) 生物资产                   |            |                  |            |                  |
| 1.消耗性生物资产                  |            |                  |            |                  |
| 2.生产性生物资产                  |            |                  |            |                  |
| 应收款项融资                     |            | 233,140,604.20   |            | 233,140,604.20   |
| <b>持续以公允价值计量的资产总额</b>      | 193,745.53 | 1,186,423,031.79 | 319,525.00 | 1,186,936,302.32 |
| (六) 交易性金融负债                |            |                  |            |                  |
| 1.以公允价值计量且变动计入当期损益的金融负债    |            |                  |            |                  |
| 其中：发行的交易性债券                |            |                  |            |                  |
| 衍生金融负债                     |            |                  |            |                  |
| 其他                         |            |                  |            |                  |
| 2.指定为以公允价值计量且变动计入当期损益的金融负债 |            |                  |            |                  |
| <b>持续以公允价值计量的负债总额</b>      |            |                  |            |                  |
| <b>二、非持续的公允价值计量</b>        |            |                  |            |                  |
| (一) 持有待售资产                 |            |                  |            |                  |
| <b>非持续以公允价值计量的资产总额</b>     |            |                  |            |                  |
| <b>非持续以公允价值计量的负债总额</b>     |            |                  |            |                  |

## 2、持续和非持续第一层次公允价值计量项目市价的确定依据

√适用 □不适用

以公允价值计量且其变动计入当期损益的第一层公允金融资产系本公司持有的泸天化股票，期末市价的确定依据为股票市场上未经调整的报价。

## 3、持续和非持续第二层次公允价值计量项目，采用的估值技术和重要参数的定性及定量信息

√适用 □不适用

以公允价值计量且其变动计入当期损益的第二层公允金融资产中 322,540,944.00 元系本公司持有宁夏银行股份有限公司股权，期末公允价值的确定依据为近期融资、转让价格或净资产。

以公允价值计量且其变动计入当期损益的第二层公允金融资产中 630,000,000.00 元系本公司 2022 年 11 月、12 月购买的保本型银行理财产品，购买期限较短，账面余额与公允价值相近。

应收款项融资 233,140,604.20 元，其剩余期限较短，账面余额与公允价值相近。

## 4、持续和非持续第三层次公允价值计量项目，采用的估值技术和重要参数的定性及定量信息

√适用 □不适用

以公允价值计量且其变动计入当期损益的第三层公允价值金融资产系本公司持有天水麦积农村合作银行、清水县农村信用合作联社股权，因被投资企业的经营环境和经营状况、财务状况未发生重大变化，所以公司按投资成本作为公允价值的合理估计进行计量。

**5、持续的第三层次公允价值计量项目，期初与期末账面价值间的调节信息及不可观察参数敏感性分析**

适用 不适用

**6、持续的公允价值计量项目，本期内发生各层级之间转换的，转换的原因及确定转换时点的政策**

适用 不适用

**7、本期内发生的估值技术变更及变更原因**

适用 不适用

**8、不以公允价值计量的金融资产和金融负债的公允价值情况**

适用 不适用

**9、其他**

适用 不适用

**十一、关联方及关联交易**

**1、本企业的母公司情况**

适用 不适用

单位：万元 币种：人民币

| 母公司名称      | 注册地   | 业务性质 | 注册资本       | 母公司对本企业的持股比例(%) | 母公司对本企业的表决权比例(%) |
|------------|-------|------|------------|-----------------|------------------|
| 中国建材股份有限公司 | 北京海淀区 | 投资管理 | 843,477.07 | 49.03           | 49.03            |

本企业的母公司情况的说明

无

本企业最终控制方是中国建材集团

其他说明：

无

**2、本企业的子公司情况**

本企业子公司的情况详见附注

适用 不适用

附注九、（一）1.企业集团的构成

**3、本企业合营和联营企业情况**

本企业重要的合营或联营企业详见附注

适用 不适用

本期与本公司发生关联方交易，或前期与本公司发生关联方交易形成余额的其他合营或联营企业情况如下

适用 不适用

其他说明

适用 不适用

**4、其他关联方情况**

适用 不适用

| 其他关联方名称 | 其他关联方与本企业关系 |
|---------|-------------|
|---------|-------------|

|                      |                      |
|----------------------|----------------------|
| 安徽中材宝业建筑工业化有限公司      | 受同一控股股东及最终控制方控制的其他企业 |
| 安吉南方水泥有限公司           | 受同一控股股东及最终控制方控制的其他企业 |
| 巴彦淖尔中联水泥有限公司临河区分公司   | 受同一控股股东及最终控制方控制的其他企业 |
| 北川中联水泥有限公司           | 受同一控股股东及最终控制方控制的其他企业 |
| 达州利森水泥有限公司           | 受同一控股股东及最终控制方控制的其他企业 |
| 肥西南方水泥有限公司           | 受同一控股股东及最终控制方控制的其他企业 |
| 广元市高力水泥实业有限公司        | 受同一控股股东及最终控制方控制的其他企业 |
| 贵州德隆水泥有限公司           | 受同一控股股东及最终控制方控制的其他企业 |
| 贵州森垚水泥有限公司           | 受同一控股股东及最终控制方控制的其他企业 |
| 贵州紫云西南水泥有限公司         | 受同一控股股东及最终控制方控制的其他企业 |
| 贵州遵义建安混凝土有限公司        | 受同一控股股东及最终控制方控制的其他企业 |
| 合肥水泥研究设计院            | 受同一控股股东及最终控制方控制的其他企业 |
| 湖南宁乡南方新材料科技有限公司      | 受同一控股股东及最终控制方控制的其他企业 |
| 湖南宁乡南方新材料科技有限公司宁强分公司 | 受同一控股股东及最终控制方控制的其他企业 |
| 湖州白岷南方水泥有限公司         | 受同一控股股东及最终控制方控制的其他企业 |
| 湖州槐坎南方水泥有限公司         | 受同一控股股东及最终控制方控制的其他企业 |
| 济宁任城中联水泥有限公司         | 受同一控股股东及最终控制方控制的其他企业 |
| 兰溪诸葛南方水泥有限公司         | 受同一控股股东及最终控制方控制的其他企业 |
| 六安南方水泥有限公司           | 受同一控股股东及最终控制方控制的其他企业 |
| 南京中联混凝土有限公司          | 受同一控股股东及最终控制方控制的其他企业 |
| 攀枝花攀煤水泥制品有限公司        | 受同一控股股东及最终控制方控制的其他企业 |
| 曲靖市宣威宇恒水泥有限公司        | 受同一控股股东及最终控制方控制的其他企业 |
| 厦门艾思欧标准砂有限公司         | 受同一控股股东及最终控制方控制的其他企业 |
| 四川成实天鹰水泥有限公司         | 受同一控股股东及最终控制方控制的其他企业 |
| 四川川煤水泥股份有限公司         | 受同一控股股东及最终控制方控制的其他企业 |
| 四川德胜集团水泥有限公司         | 受同一控股股东及最终控制方控制的其他企业 |
| 四川广元西南商品混凝土有限公司苍溪分公司 | 受同一控股股东及最终控制方控制的其他企业 |
| 四川华蓥西南水泥有限公司         | 受同一控股股东及最终控制方控制的其他企业 |
| 四川省女娲建材有限公司          | 受同一控股股东及最终控制方控制的其他企业 |
| 四川威远西南水泥有限公司         | 受同一控股股东及最终控制方控制的其他企业 |
| 四川雅安西南水泥有限公司         | 受同一控股股东及最终控制方控制的其他企业 |
| 苏州中材建设有限公司           | 受同一控股股东及最终控制方控制的其他企业 |
| 天津矿山工程有限公司           | 受同一控股股东及最终控制方控制的其他企业 |
| 天津水泥工业设计研究院有限公司      | 受同一控股股东及最终控制方控制的其他企业 |
| 旺苍川煤水泥有限责任公司         | 受同一控股股东及最终控制方控制的其他企业 |
| 瓮安县玉山水泥（厂）有限公司       | 受同一控股股东及最终控制方控制的其他企业 |
| 乌海中材节能余热发电有限公司       | 受同一控股股东及最终控制方控制的其他企业 |
| 徐州中材装备重型机械有限公司       | 受同一控股股东及最终控制方控制的其他企业 |
| 云南澄江华荣水泥有限责任公司       | 受同一控股股东及最终控制方控制的其他企业 |
| 云南普洱西南水泥有限公司         | 受同一控股股东及最终控制方控制的其他企业 |
| 云南师宗西南水泥有限公司         | 受同一控股股东及最终控制方控制的其他企业 |
| 郑州瑞泰耐火科技有限公司         | 受同一控股股东及最终控制方控制的其他企业 |
| 中国中材进出口有限公司          | 受同一控股股东及最终控制方控制的其他企业 |
| 中建材大宗物联有限公司          | 受同一控股股东及最终控制方控制的其他企业 |
| 中建材大宗物联有限公司杭州分公司     | 受同一控股股东及最终控制方控制的其他企业 |
| 中建材国际贸易有限公司          | 受同一控股股东及最终控制方控制的其他企业 |
| 中建材凯盛机器人（上海）有限公司     | 受同一控股股东及最终控制方控制的其他企业 |
| 重庆綦江西南水泥有限公司         | 受同一控股股东及最终控制方控制的其他企业 |
| 重庆石柱西南水泥有限公司         | 受同一控股股东及最终控制方控制的其他企业 |

|                    |                      |
|--------------------|----------------------|
| 重庆铜梁西南水泥有限公司       | 受同一控股股东及最终控制方控制的其他企业 |
| 重庆万州西南水泥有限公司       | 受同一控股股东及最终控制方控制的其他企业 |
| 阿克苏天山多浪水泥有限责任公司    | 受同一控股股东及最终控制方控制的其他企业 |
| 安徽东至南方水泥有限公司       | 受同一控股股东及最终控制方控制的其他企业 |
| 安徽广德洪山南方水泥有限公司     | 受同一控股股东及最终控制方控制的其他企业 |
| 安徽广德南方水泥有限公司       | 受同一控股股东及最终控制方控制的其他企业 |
| 安徽郎溪南方水泥有限公司       | 受同一控股股东及最终控制方控制的其他企业 |
| 安吉南方水泥有限公司         | 受同一控股股东及最终控制方控制的其他企业 |
| 安睿智达（成都）科技有限公司     | 受同一控股股东及最终控制方控制的其他企业 |
| 安县中联水泥有限公司         | 受同一控股股东及最终控制方控制的其他企业 |
| 安乡顶春新型建材科技有限公司     | 受同一控股股东及最终控制方控制的其他企业 |
| 安阳中联水泥有限公司         | 受同一控股股东及最终控制方控制的其他企业 |
| 安阳中联水泥有限公司旋窑分公司    | 受同一控股股东及最终控制方控制的其他企业 |
| 巴彦淖尔中联水泥有限公司       | 受同一控股股东及最终控制方控制的其他企业 |
| 巴彦淖尔中联水泥有限公司临河区分公司 | 受同一控股股东及最终控制方控制的其他企业 |
| 巴彦淖尔中联水泥有限公司五原分公司  | 受同一控股股东及最终控制方控制的其他企业 |
| 白城北方水泥有限公司         | 受同一控股股东及最终控制方控制的其他企业 |
| 白城北方水泥有限公司洮南分公司    | 受同一控股股东及最终控制方控制的其他企业 |
| 蚌埠中联水泥有限公司         | 受同一控股股东及最终控制方控制的其他企业 |
| 蚌埠中联水泥有限公司亳州分公司    | 受同一控股股东及最终控制方控制的其他企业 |
| 北川中联水泥有限公司         | 受同一控股股东及最终控制方控制的其他企业 |
| 北京凯盛建材工程有限公司       | 受同一控股股东及最终控制方控制的其他企业 |
| 布尔津天山水泥有限责任公司      | 受同一控股股东及最终控制方控制的其他企业 |
| 常德市德源混凝土有限公司       | 受同一控股股东及最终控制方控制的其他企业 |
| 常德市鼎城盛祥混凝土有限公司     | 受同一控股股东及最终控制方控制的其他企业 |
| 常山南方水泥有限公司         | 受同一控股股东及最终控制方控制的其他企业 |
| 常山南方水泥有限公司缙云分公司    | 受同一控股股东及最终控制方控制的其他企业 |
| 常熟中材装备重型机械有限公司     | 受同一控股股东及最终控制方控制的其他企业 |
| 崇左南方水泥有限公司         | 受同一控股股东及最终控制方控制的其他企业 |
| 滁州中联混凝土有限公司        | 受同一控股股东及最终控制方控制的其他企业 |
| 滁州中联混凝土有限公司来安分公司   | 受同一控股股东及最终控制方控制的其他企业 |
| 滁州中联混凝土有限公司琅琊分公司   | 受同一控股股东及最终控制方控制的其他企业 |
| 滁州中联混凝土有限公司全椒分公司   | 受同一控股股东及最终控制方控制的其他企业 |
| 达州利森水泥有限公司         | 受同一控股股东及最终控制方控制的其他企业 |
| 达州利森水泥有限公司大竹分公司    | 受同一控股股东及最终控制方控制的其他企业 |
| 大庆鸿庆水泥有限公司         | 受同一控股股东及最终控制方控制的其他企业 |
| 德州中联大坝水泥有限公司       | 受同一控股股东及最终控制方控制的其他企业 |
| 登封中联登电水泥有限公司       | 受同一控股股东及最终控制方控制的其他企业 |
| 东光中联水泥有限公司         | 受同一控股股东及最终控制方控制的其他企业 |
| 东平中联水泥有限公司         | 受同一控股股东及最终控制方控制的其他企业 |
| 峨眉山强华特种水泥有限责任公司    | 受同一控股股东及最终控制方控制的其他企业 |
| 肥西南方水泥有限公司         | 受同一控股股东及最终控制方控制的其他企业 |
| 丰城俊祥建材有限公司         | 受同一控股股东及最终控制方控制的其他企业 |
| 福建三明南方水泥有限公司       | 受同一控股股东及最终控制方控制的其他企业 |
| 抚州市临川鼎鑫商品混凝土有限公司   | 受同一控股股东及最终控制方控制的其他企业 |
| 阜阳中联水泥有限公司         | 受同一控股股东及最终控制方控制的其他企业 |
| 富民金锐水泥建材有限责任公司     | 受同一控股股东及最终控制方控制的其他企业 |
| 富蕴天山水泥有限责任公司       | 受同一控股股东及最终控制方控制的其他企业 |
| 高安永强混凝土有限公司        | 受同一控股股东及最终控制方控制的其他企业 |



|                      |                      |
|----------------------|----------------------|
| 广德独山南方水泥有限公司         | 受同一控股股东及最终控制方控制的其他企业 |
| 广德新杭南方水泥有限公司         | 受同一控股股东及最终控制方控制的其他企业 |
| 广西金鲤水泥有限公司           | 受同一控股股东及最终控制方控制的其他企业 |
| 广元市高力水泥实业有限公司        | 受同一控股股东及最终控制方控制的其他企业 |
| 贵州德隆水泥有限公司           | 受同一控股股东及最终控制方控制的其他企业 |
| 贵州梵净山金顶水泥有限公司        | 受同一控股股东及最终控制方控制的其他企业 |
| 贵州福泉西南水泥有限公司         | 受同一控股股东及最终控制方控制的其他企业 |
| 贵州惠水西南水泥有限公司         | 受同一控股股东及最终控制方控制的其他企业 |
| 贵州森垚水泥有限公司           | 受同一控股股东及最终控制方控制的其他企业 |
| 贵州思南西南水泥有限公司         | 受同一控股股东及最终控制方控制的其他企业 |
| 贵州西南联合新材料科技有限公司      | 受同一控股股东及最终控制方控制的其他企业 |
| 贵州沿河西南水泥有限公司         | 受同一控股股东及最终控制方控制的其他企业 |
| 贵州紫云西南水泥有限公司         | 受同一控股股东及最终控制方控制的其他企业 |
| 贵州遵义建安混凝土有限公司        | 受同一控股股东及最终控制方控制的其他企业 |
| 桂林荔浦南方水泥有限公司         | 受同一控股股东及最终控制方控制的其他企业 |
| 桂林南方水泥有限公司           | 受同一控股股东及最终控制方控制的其他企业 |
| 国检测试控股集团仪器装备（北京）有限公司 | 受同一控股股东及最终控制方控制的其他企业 |
| 哈尔滨市呼兰水泥制造有限责任公司     | 受同一控股股东及最终控制方控制的其他企业 |
| 哈密天山水泥有限责任公司         | 受同一控股股东及最终控制方控制的其他企业 |
| 邯郸中材资产管理有限公司         | 受同一控股股东及最终控制方控制的其他企业 |
| 含山南方水泥有限公司           | 受同一控股股东及最终控制方控制的其他企业 |
| 汉中中材混凝土有限公司          | 受同一控股股东及最终控制方控制的其他企业 |
| 杭州临安南方水泥有限公司         | 受同一控股股东及最终控制方控制的其他企业 |
| 合肥固泰自动化有限公司          | 受同一控股股东及最终控制方控制的其他企业 |
| 合肥水泥研究设计院            | 受同一控股股东及最终控制方控制的其他企业 |
| 合肥水泥研究设计院有限公司        | 受同一控股股东及最终控制方控制的其他企业 |
| 合肥中材混凝土有限公司包河分公司     | 受同一控股股东及最终控制方控制的其他企业 |
| 合肥中亚环保科技有限公司         | 受同一控股股东及最终控制方控制的其他企业 |
| 合肥中亚建材装备有限责任公司       | 受同一控股股东及最终控制方控制的其他企业 |
| 河南平原同力建材有限公司         | 受同一控股股东及最终控制方控制的其他企业 |
| 河南瑞泰耐火材料科技有限公司       | 受同一控股股东及最终控制方控制的其他企业 |
| 河南中材环保有限公司           | 受同一控股股东及最终控制方控制的其他企业 |
| 菏泽中联混凝土有限公司          | 受同一控股股东及最终控制方控制的其他企业 |
| 菏泽中联混凝土有限公司东明分公司     | 受同一控股股东及最终控制方控制的其他企业 |
| 菏泽中联混凝土有限公司鄄城分公司     | 受同一控股股东及最终控制方控制的其他企业 |
| 菏泽中联水泥有限公司           | 受同一控股股东及最终控制方控制的其他企业 |
| 黑河关鸟河水泥有限责任公司        | 受同一控股股东及最终控制方控制的其他企业 |
| 黑河市恒基水泥有限责任公司        | 受同一控股股东及最终控制方控制的其他企业 |
| 黑龙江省宾州水泥有限公司         | 受同一控股股东及最终控制方控制的其他企业 |
| 湖南安仁南方水泥有限公司         | 受同一控股股东及最终控制方控制的其他企业 |
| 湖南安乡南方水泥有限公司         | 受同一控股股东及最终控制方控制的其他企业 |
| 湖南常德南方水泥有限公司         | 受同一控股股东及最终控制方控制的其他企业 |
| 湖南常德南方新材料科技有限公司      | 受同一控股股东及最终控制方控制的其他企业 |
| 湖南常德南方新材料科技有限公司创兴分公司 | 受同一控股股东及最终控制方控制的其他企业 |
| 湖南常德南方新材料科技有限公司德源分公司 | 受同一控股股东及最终控制方控制的其他企业 |
| 湖南车江南方水泥有限公司         | 受同一控股股东及最终控制方控制的其他企业 |
| 湖南郴州南方新材料科技有限公司      | 受同一控股股东及最终控制方控制的其他企业 |
| 湖南郴州南方新材料科技有限公司广汇分公司 | 受同一控股股东及最终控制方控制的其他企业 |
| 湖南郴州南方新材料科技有限公司华森分公司 | 受同一控股股东及最终控制方控制的其他企业 |

|                       |                      |
|-----------------------|----------------------|
| 湖南郴州南方新材料科技有限公司力拓分公司  | 受同一控股股东及最终控制方控制的其他企业 |
| 湖南郴州南方新材料科技有限公司鹏港分公司  | 受同一控股股东及最终控制方控制的其他企业 |
| 湖南郴州南方新材料科技有限公司神强分公司  | 受同一控股股东及最终控制方控制的其他企业 |
| 湖南衡阳南方新材料科技有限公司       | 受同一控股股东及最终控制方控制的其他企业 |
| 湖南衡阳南方新材料科技有限公司建发分公司  | 受同一控股股东及最终控制方控制的其他企业 |
| 湖南衡阳南方新材料科技有限公司凯恒分公司  | 受同一控股股东及最终控制方控制的其他企业 |
| 湖南衡阳南方新材料科技有限公司隆兴分公司  | 受同一控股股东及最终控制方控制的其他企业 |
| 湖南衡阳南方新材料科技有限公司玉丰分公司  | 受同一控股股东及最终控制方控制的其他企业 |
| 湖南衡阳南方新材料科技有限公司长鑫分公司  | 受同一控股股东及最终控制方控制的其他企业 |
| 湖南九华南方新材料科技有限公司       | 受同一控股股东及最终控制方控制的其他企业 |
| 湖南耒阳南方水泥有限公司          | 受同一控股股东及最终控制方控制的其他企业 |
| 湖南耒阳南方水泥有限公司花桥分公司     | 受同一控股股东及最终控制方控制的其他企业 |
| 湖南耒阳南方水泥有限公司祁东分公司     | 受同一控股股东及最终控制方控制的其他企业 |
| 湖南浏阳南方水泥有限公司          | 受同一控股股东及最终控制方控制的其他企业 |
| 湖南浏阳南方新材料科技有限公司       | 受同一控股股东及最终控制方控制的其他企业 |
| 湖南隆回南方水泥有限公司          | 受同一控股股东及最终控制方控制的其他企业 |
| 湖南娄底南方新材料科技有限公司       | 受同一控股股东及最终控制方控制的其他企业 |
| 湖南汨罗南方新材料科技有限公司       | 受同一控股股东及最终控制方控制的其他企业 |
| 湖南宁乡南方水泥有限公司          | 受同一控股股东及最终控制方控制的其他企业 |
| 湖南宁乡南方新材料科技有限公司       | 受同一控股股东及最终控制方控制的其他企业 |
| 湖南宁乡南方新材料科技有限公司宁强分公司  | 受同一控股股东及最终控制方控制的其他企业 |
| 湖南坪塘南方水泥有限公司          | 受同一控股股东及最终控制方控制的其他企业 |
| 湖南韶峰南方水泥有限公司          | 受同一控股股东及最终控制方控制的其他企业 |
| 湖南邵东南方新材料科技有限公司       | 受同一控股股东及最终控制方控制的其他企业 |
| 湖南邵阳南方新材料科技有限公司       | 受同一控股股东及最终控制方控制的其他企业 |
| 湖南邵阳南方新材料科技有限公司谷洲分公司  | 受同一控股股东及最终控制方控制的其他企业 |
| 湖南邵阳南方新材料科技有限公司吉平分公司  | 受同一控股股东及最终控制方控制的其他企业 |
| 湖南邵阳南方新材料科技有限公司邵东分公司  | 受同一控股股东及最终控制方控制的其他企业 |
| 湖南苏仙南方水泥有限公司桂阳分公司     | 受同一控股股东及最终控制方控制的其他企业 |
| 湖南桃江南方水泥有限公司          | 受同一控股股东及最终控制方控制的其他企业 |
| 湖南桃江南方水泥有限公司沅江分公司     | 受同一控股股东及最终控制方控制的其他企业 |
| 湖南旺邦环保建材有限公司          | 受同一控股股东及最终控制方控制的其他企业 |
| 湖南湘潭南方新材料科技有限公司       | 受同一控股股东及最终控制方控制的其他企业 |
| 湖南湘潭南方新材料科技有限公司诚骏分公司  | 受同一控股股东及最终控制方控制的其他企业 |
| 湖南湘潭南方新材料科技有限公司恒坚分公司  | 受同一控股股东及最终控制方控制的其他企业 |
| 湖南湘潭南方新材料科技有限公司永佳分公司  | 受同一控股股东及最终控制方控制的其他企业 |
| 湖南湘乡南方新材料科技有限公司       | 受同一控股股东及最终控制方控制的其他企业 |
| 湖南益阳南方新材料科技有限公司       | 受同一控股股东及最终控制方控制的其他企业 |
| 湖南岳阳南方新材料科技有限公司       | 受同一控股股东及最终控制方控制的其他企业 |
| 湖南岳阳南方新材料科技有限公司宏源分公司  | 受同一控股股东及最终控制方控制的其他企业 |
| 湖南云台物流管理有限公司          | 受同一控股股东及最终控制方控制的其他企业 |
| 湖南长沙北南方新材料科技有限公司      | 受同一控股股东及最终控制方控制的其他企业 |
| 湖南长沙北南方新材料科技有限公司瑞丰分公司 | 受同一控股股东及最终控制方控制的其他企业 |
| 湖南长沙东南方新材料科技有限公司      | 受同一控股股东及最终控制方控制的其他企业 |
| 湖南长沙东南方新材料科技有限公司同辉分公司 | 受同一控股股东及最终控制方控制的其他企业 |
| 湖南长沙东南方新材料科技有限公司中天分公司 | 受同一控股股东及最终控制方控制的其他企业 |

|                        |                      |
|------------------------|----------------------|
| 湖南长沙南南方新材料科技有限公司       | 受同一控股股东及最终控制方控制的其他企业 |
| 湖南长沙南南方新材料科技有限公司高强分公司  | 受同一控股股东及最终控制方控制的其他企业 |
| 湖南长沙南南方新材料科技有限公司腾盛分公司  | 受同一控股股东及最终控制方控制的其他企业 |
| 湖南长沙南南方新材料科技有限公司远固分公司  | 受同一控股股东及最终控制方控制的其他企业 |
| 湖南长沙西南方新材料科技有限公司       | 受同一控股股东及最终控制方控制的其他企业 |
| 湖南长沙西南方新材料科技有限公司二分公司   | 受同一控股股东及最终控制方控制的其他企业 |
| 湖南长沙西南方新材料科技有限公司恒昌分公司  | 受同一控股股东及最终控制方控制的其他企业 |
| 湖南长沙西南方新材料科技有限公司三分公司   | 受同一控股股东及最终控制方控制的其他企业 |
| 湖南长沙西南方新材料科技有限公司四维分公司  | 受同一控股股东及最终控制方控制的其他企业 |
| 湖南长沙西南方新材料科技有限公司桐林坳分公司 | 受同一控股股东及最终控制方控制的其他企业 |
| 湖南长沙西南方新材料科技有限公司一分公司   | 受同一控股股东及最终控制方控制的其他企业 |
| 湖南株洲南方新材料科技有限公司        | 受同一控股股东及最终控制方控制的其他企业 |
| 湖南株洲南方新材料科技有限公司大禹分公司   | 受同一控股股东及最终控制方控制的其他企业 |
| 湖南株洲南方新材料科技有限公司荷塘分公司   | 受同一控股股东及最终控制方控制的其他企业 |
| 湖南株洲南方新材料科技有限公司建兴分公司   | 受同一控股股东及最终控制方控制的其他企业 |
| 湖南株洲南方新材料科技有限公司天元分公司   | 受同一控股股东及最终控制方控制的其他企业 |
| 湖南株洲南方新材料科技有限公司梓农分公司   | 受同一控股股东及最终控制方控制的其他企业 |
| 湖州白岍南方水泥有限公司           | 受同一控股股东及最终控制方控制的其他企业 |
| 湖州槐坎南方水泥有限公司           | 受同一控股股东及最终控制方控制的其他企业 |
| 湖州小浦南方水泥有限公司           | 受同一控股股东及最终控制方控制的其他企业 |
| 华坪县定华能源建材有限责任公司        | 受同一控股股东及最终控制方控制的其他企业 |
| 淮南北坪中联水泥有限公司           | 受同一控股股东及最终控制方控制的其他企业 |
| 淮北四铺中联水泥有限公司           | 受同一控股股东及最终控制方控制的其他企业 |
| 淮海中联水泥有限公司连云港分公司       | 受同一控股股东及最终控制方控制的其他企业 |
| 黄山南方水泥有限公司             | 受同一控股股东及最终控制方控制的其他企业 |
| 吉安南方混凝土有限公司            | 受同一控股股东及最终控制方控制的其他企业 |
| 吉林省天禹水泥有限责任公司          | 受同一控股股东及最终控制方控制的其他企业 |
| 吉水南方混凝土有限公司            | 受同一控股股东及最终控制方控制的其他企业 |
| 济宁任城中联水泥有限公司           | 受同一控股股东及最终控制方控制的其他企业 |
| 济宁中联混凝土有限公司            | 受同一控股股东及最终控制方控制的其他企业 |
| 济宁中联混凝土有限公司经济开发区分公司    | 受同一控股股东及最终控制方控制的其他企业 |
| 济宁中联水泥有限公司             | 受同一控股股东及最终控制方控制的其他企业 |
| 济源中联水泥有限公司             | 受同一控股股东及最终控制方控制的其他企业 |
| 济源中联水泥有限公司孟津分公司        | 受同一控股股东及最终控制方控制的其他企业 |
| 佳木斯北方水泥有限公司东风分公司       | 受同一控股股东及最终控制方控制的其他企业 |
| 佳木斯北方水泥有限公司富锦分公司       | 受同一控股股东及最终控制方控制的其他企业 |
| 佳木斯北方水泥有限公司桦南分公司       | 受同一控股股东及最终控制方控制的其他企业 |
| 佳木斯北方水泥有限公司七台河分公司      | 受同一控股股东及最终控制方控制的其他企业 |
| 佳木斯北方水泥有限公司同江分公司       | 受同一控股股东及最终控制方控制的其他企业 |
| 嘉华特种水泥股份有限公司           | 受同一控股股东及最终控制方控制的其他企业 |
| 嘉华特种水泥股份有限公司嘉华水泥总厂     | 受同一控股股东及最终控制方控制的其他企业 |
| 郟县中联天广水泥有限公司           | 受同一控股股东及最终控制方控制的其他企业 |
| 郟县中联天广水泥有限公司叶县分公司      | 受同一控股股东及最终控制方控制的其他企业 |

|                       |                      |
|-----------------------|----------------------|
| 建材天水地质工程勘察院           | 受同一控股股东及最终控制方控制的其他企业 |
| 建材天水地质工程勘察院有限公司       | 受同一控股股东及最终控制方控制的其他企业 |
| 建德南方水泥有限公司            | 受同一控股股东及最终控制方控制的其他企业 |
| 江山南方水泥有限公司            | 受同一控股股东及最终控制方控制的其他企业 |
| 江苏双龙集团有限公司            | 受同一控股股东及最终控制方控制的其他企业 |
| 江苏双龙集团有限公司南京混凝土分公司    | 受同一控股股东及最终控制方控制的其他企业 |
| 江西安福南方水泥有限公司          | 受同一控股股东及最终控制方控制的其他企业 |
| 江西东乡南方混凝土有限公司         | 受同一控股股东及最终控制方控制的其他企业 |
| 江西丰城南方水泥有限公司          | 受同一控股股东及最终控制方控制的其他企业 |
| 江西抚州南方混凝土有限公司         | 受同一控股股东及最终控制方控制的其他企业 |
| 江西赣县南方水泥有限公司          | 受同一控股股东及最终控制方控制的其他企业 |
| 江西贵溪南方水泥有限公司          | 受同一控股股东及最终控制方控制的其他企业 |
| 江西吉州南方水泥有限公司          | 受同一控股股东及最终控制方控制的其他企业 |
| 江西吉州南方水泥有限公司吉安市青原区分公司 | 受同一控股股东及最终控制方控制的其他企业 |
| 江西九江南方水泥有限公司          | 受同一控股股东及最终控制方控制的其他企业 |
| 江西芦溪南方水泥有限公司          | 受同一控股股东及最终控制方控制的其他企业 |
| 江西南昌南方水泥有限公司          | 受同一控股股东及最终控制方控制的其他企业 |
| 江西南城南方水泥有限公司          | 受同一控股股东及最终控制方控制的其他企业 |
| 江西南城南方水泥有限公司抚州高新区分公司  | 受同一控股股东及最终控制方控制的其他企业 |
| 江西宁都南方水泥有限公司          | 受同一控股股东及最终控制方控制的其他企业 |
| 江西萍乡南方建材有限公司          | 受同一控股股东及最终控制方控制的其他企业 |
| 江西萍乡南方建材有限公司上栗分公司     | 受同一控股股东及最终控制方控制的其他企业 |
| 江西上高南方水泥有限公司          | 受同一控股股东及最终控制方控制的其他企业 |
| 江西省海力混凝土发展有限公司        | 受同一控股股东及最终控制方控制的其他企业 |
| 江西省萍乡市新纪元混凝土有限公司      | 受同一控股股东及最终控制方控制的其他企业 |
| 江西泰和南方水泥有限公司          | 受同一控股股东及最终控制方控制的其他企业 |
| 江西新余南方建材有限公司          | 受同一控股股东及最终控制方控制的其他企业 |
| 江西兴国南方水泥有限公司          | 受同一控股股东及最终控制方控制的其他企业 |
| 江西修水南方水泥有限公司          | 受同一控股股东及最终控制方控制的其他企业 |
| 江西宜春南方混凝土有限公司         | 受同一控股股东及最终控制方控制的其他企业 |
| 江西永丰南方水泥有限公司          | 受同一控股股东及最终控制方控制的其他企业 |
| 江西玉山南方水泥有限公司          | 受同一控股股东及最终控制方控制的其他企业 |
| 金乡中联混凝土有限公司           | 受同一控股股东及最终控制方控制的其他企业 |
| 金乡中联混凝土有限公司鱼台分公司      | 受同一控股股东及最终控制方控制的其他企业 |
| 锦州北方水泥有限公司            | 受同一控股股东及最终控制方控制的其他企业 |
| 莒县中联水泥有限公司港中分公司       | 受同一控股股东及最终控制方控制的其他企业 |
| 喀什天山水泥有限责任公司          | 受同一控股股东及最终控制方控制的其他企业 |
| 开原水泥有限责任公司            | 受同一控股股东及最终控制方控制的其他企业 |
| 克州天山水泥有限责任公司          | 受同一控股股东及最终控制方控制的其他企业 |
| 库车天山水泥有限责任公司          | 受同一控股股东及最终控制方控制的其他企业 |
| 兰溪南方水泥有限公司            | 受同一控股股东及最终控制方控制的其他企业 |
| 兰溪诸葛南方水泥有限公司          | 受同一控股股东及最终控制方控制的其他企业 |
| 兰溪诸葛南方水泥有限公司龙游分公司     | 受同一控股股东及最终控制方控制的其他企业 |
| 乐昌市中建材水泥有限公司          | 受同一控股股东及最终控制方控制的其他企业 |
| 乐山易达物流有限公司            | 受同一控股股东及最终控制方控制的其他企业 |
| 黎川天源建材有限公司            | 受同一控股股东及最终控制方控制的其他企业 |
| 溧水天山水泥有限公司            | 受同一控股股东及最终控制方控制的其他企业 |
| 溧阳天山水泥有限公司            | 受同一控股股东及最终控制方控制的其他企业 |

|                     |                      |
|---------------------|----------------------|
| 溧阳中材重型机器有限公司        | 受同一控股股东及最终控制方控制的其他企业 |
| 梁山中联混凝土有限公司         | 受同一控股股东及最终控制方控制的其他企业 |
| 辽源市金刚水泥厂            | 受同一控股股东及最终控制方控制的其他企业 |
| 辽源市金刚水泥厂东丰分厂        | 受同一控股股东及最终控制方控制的其他企业 |
| 辽源渭津金刚水泥有限公司        | 受同一控股股东及最终控制方控制的其他企业 |
| 临城中联福石水泥有限公司        | 受同一控股股东及最终控制方控制的其他企业 |
| 临城中联水泥有限公司          | 受同一控股股东及最终控制方控制的其他企业 |
| 临桂南方水泥有限公司          | 受同一控股股东及最终控制方控制的其他企业 |
| 临澧顶春混凝土有限公司         | 受同一控股股东及最终控制方控制的其他企业 |
| 临沂中联水泥有限公司          | 受同一控股股东及最终控制方控制的其他企业 |
| 六安南方水泥有限公司          | 受同一控股股东及最终控制方控制的其他企业 |
| 龙江北方水泥有限公司          | 受同一控股股东及最终控制方控制的其他企业 |
| 鲁南中联水泥有限公司          | 受同一控股股东及最终控制方控制的其他企业 |
| 洛浦天山水泥有限责任公司        | 受同一控股股东及最终控制方控制的其他企业 |
| 洛阳中联水泥有限公司          | 受同一控股股东及最终控制方控制的其他企业 |
| 洛阳中联水泥有限公司孟津分公司     | 受同一控股股东及最终控制方控制的其他企业 |
| 梦牌新材料（宁国）有限公司       | 受同一控股股东及最终控制方控制的其他企业 |
| 梦牌新材料（平邑）有限公司       | 受同一控股股东及最终控制方控制的其他企业 |
| 梦牌新材料（宣城）有限公司       | 受同一控股股东及最终控制方控制的其他企业 |
| 梦牌新材料有限公司           | 受同一控股股东及最终控制方控制的其他企业 |
| 绵阳市航实建材有限公司         | 受同一控股股东及最终控制方控制的其他企业 |
| 绵阳市民兴商品混凝土有限公司      | 受同一控股股东及最终控制方控制的其他企业 |
| 牡丹江北方远东水泥有限公司       | 受同一控股股东及最终控制方控制的其他企业 |
| 纳雍县泰合物资有限公司         | 受同一控股股东及最终控制方控制的其他企业 |
| 南昌慧华高科混凝土有限公司       | 受同一控股股东及最终控制方控制的其他企业 |
| 南昌银鑫混凝土有限公司         | 受同一控股股东及最终控制方控制的其他企业 |
| 南方新材料科技有限公司         | 受同一控股股东及最终控制方控制的其他企业 |
| 南京玻璃纤维研究设计院有限公司     | 受同一控股股东及最终控制方控制的其他企业 |
| 南京中联混凝土有限公司         | 受同一控股股东及最终控制方控制的其他企业 |
| 南京中联混凝土有限公司溧水分公司    | 受同一控股股东及最终控制方控制的其他企业 |
| 南京中联混凝土有限公司溧水开发区分公司 | 受同一控股股东及最终控制方控制的其他企业 |
| 南京中联混凝土有限公司六合分公司    | 受同一控股股东及最终控制方控制的其他企业 |
| 南京中联混凝土有限公司栖霞分公司    | 受同一控股股东及最终控制方控制的其他企业 |
| 南京中联混凝土有限公司星甸分公司    | 受同一控股股东及最终控制方控制的其他企业 |
| 南京中联混凝土有限公司永宁分公司    | 受同一控股股东及最终控制方控制的其他企业 |
| 南京中联水泥有限公司          | 受同一控股股东及最终控制方控制的其他企业 |
| 南阳中联水泥有限公司          | 受同一控股股东及最终控制方控制的其他企业 |
| 南阳中联卧龙水泥有限公司        | 受同一控股股东及最终控制方控制的其他企业 |
| 讷河北方水泥有限公司          | 受同一控股股东及最终控制方控制的其他企业 |
| 讷河北方水泥有限公司依安分公司     | 受同一控股股东及最终控制方控制的其他企业 |
| 宁波北新建材有限公司          | 受同一控股股东及最终控制方控制的其他企业 |
| 宁夏安普安全技术咨询有限公司      | 受同一控股股东及最终控制方控制的其他企业 |
| 宁夏非金属矿工业有限公司        | 受同一控股股东及最终控制方控制的其他企业 |
| 宁夏中材岩土工程有限公司        | 受同一控股股东及最终控制方控制的其他企业 |
| 农安北方水泥有限公司          | 受同一控股股东及最终控制方控制的其他企业 |
| 攀枝花攀煤水泥制品有限公司       | 受同一控股股东及最终控制方控制的其他企业 |
| 彭泽伟盛混凝土有限公司         | 受同一控股股东及最终控制方控制的其他企业 |
| 平邑中联水泥有限公司          | 受同一控股股东及最终控制方控制的其他企业 |
| 濮阳同力水泥有限公司          | 受同一控股股东及最终控制方控制的其他企业 |

|                      |                      |
|----------------------|----------------------|
| 七台河北方水泥有限公司          | 受同一控股股东及最终控制方控制的其他企业 |
| 齐齐哈尔龙北铁东水泥有限公司       | 受同一控股股东及最终控制方控制的其他企业 |
| 齐齐哈尔市浩源水泥有限责任公司      | 受同一控股股东及最终控制方控制的其他企业 |
| 奇台天山水泥有限责任公司         | 受同一控股股东及最终控制方控制的其他企业 |
| 青岛中联混凝土工程有限公司        | 受同一控股股东及最终控制方控制的其他企业 |
| 青岛中联混凝土工程有限公司市北分公司   | 受同一控股股东及最终控制方控制的其他企业 |
| 青海岩土工程勘察院有限公司        | 受同一控股股东及最终控制方控制的其他企业 |
| 青州中联水泥有限公司           | 受同一控股股东及最终控制方控制的其他企业 |
| 青州中联水泥有限公司黄岛分公司      | 受同一控股股东及最终控制方控制的其他企业 |
| 青州中联水泥有限公司寿光分公司      | 受同一控股股东及最终控制方控制的其他企业 |
| 曲阜中联水泥有限公司           | 受同一控股股东及最终控制方控制的其他企业 |
| 曲阜中联水泥有限公司工程材料分公司    | 受同一控股股东及最终控制方控制的其他企业 |
| 曲阜中联水泥有限公司泰安分公司      | 受同一控股股东及最终控制方控制的其他企业 |
| 曲靖市宣威宇恒水泥有限公司        | 受同一控股股东及最终控制方控制的其他企业 |
| 曲靖市宣威宇恒水泥有限公司宣峰分公司   | 受同一控股股东及最终控制方控制的其他企业 |
| 曲靖市宣威宇恒水泥有限公司宣威分公司   | 受同一控股股东及最终控制方控制的其他企业 |
| 曲靖市宣威宇恒水泥有限公司沾益分公司   | 受同一控股股东及最终控制方控制的其他企业 |
| 曲靖天恒工业有限公司           | 受同一控股股东及最终控制方控制的其他企业 |
| 衢州南方水泥有限公司           | 受同一控股股东及最终控制方控制的其他企业 |
| 日照中联港口水泥有限公司         | 受同一控股股东及最终控制方控制的其他企业 |
| 日照中联水泥有限公司           | 受同一控股股东及最终控制方控制的其他企业 |
| 日照中联水泥有限公司混凝土分公司     | 受同一控股股东及最终控制方控制的其他企业 |
| 若羌天山水泥有限责任公司         | 受同一控股股东及最终控制方控制的其他企业 |
| 沙湾天山水泥有限责任公司         | 受同一控股股东及最终控制方控制的其他企业 |
| 上饶市广丰区锦鸡混凝土有限公司      | 受同一控股股东及最终控制方控制的其他企业 |
| 上饶中材机械有限公司           | 受同一控股股东及最终控制方控制的其他企业 |
| 韶关市三创混凝土有限公司         | 受同一控股股东及最终控制方控制的其他企业 |
| 邵阳南方水泥有限公司           | 受同一控股股东及最终控制方控制的其他企业 |
| 思南盛世联合建材有限公司         | 受同一控股股东及最终控制方控制的其他企业 |
| 四川成实天鹰水泥有限公司         | 受同一控股股东及最终控制方控制的其他企业 |
| 四川崇州西南水泥有限公司         | 受同一控股股东及最终控制方控制的其他企业 |
| 四川川煤水泥股份有限公司         | 受同一控股股东及最终控制方控制的其他企业 |
| 四川德胜集团水泥有限公司         | 受同一控股股东及最终控制方控制的其他企业 |
| 四川峨眉山西南水泥有限公司        | 受同一控股股东及最终控制方控制的其他企业 |
| 四川广元西南商品混凝土有限公司      | 受同一控股股东及最终控制方控制的其他企业 |
| 四川广元西南商品混凝土有限公司苍溪分公司 | 受同一控股股东及最终控制方控制的其他企业 |
| 四川国大水泥有限公司           | 受同一控股股东及最终控制方控制的其他企业 |
| 四川华构住宅工业有限公司         | 受同一控股股东及最终控制方控制的其他企业 |
| 四川华构住宅工业有限公司沙湾分公司    | 受同一控股股东及最终控制方控制的其他企业 |
| 四川华葢西南水泥有限公司         | 受同一控股股东及最终控制方控制的其他企业 |
| 四川利森建材集团有限公司         | 受同一控股股东及最终控制方控制的其他企业 |
| 四川利森建材集团有限公司青白江分公司   | 受同一控股股东及最终控制方控制的其他企业 |
| 四川利森建材集团有限公司什邡新材分公司  | 受同一控股股东及最终控制方控制的其他企业 |
| 四川利森建材有限公司           | 受同一控股股东及最终控制方控制的其他企业 |
| 四川利万步森水泥有限公司         | 受同一控股股东及最终控制方控制的其他企业 |
| 四川省绵竹澳东水泥有限责任公司      | 受同一控股股东及最终控制方控制的其他企业 |
| 四川省女娲建材有限公司          | 受同一控股股东及最终控制方控制的其他企业 |
| 四川省兆迪水泥有限责任公司        | 受同一控股股东及最终控制方控制的其他企业 |
| 四川泰昌建材集团有限公司         | 受同一控股股东及最终控制方控制的其他企业 |

|                   |                      |
|-------------------|----------------------|
| 四川威远西南水泥有限公司      | 受同一控股股东及最终控制方控制的其他企业 |
| 四川西南水泥有限公司        | 受同一控股股东及最终控制方控制的其他企业 |
| 四川雅安西南水泥有限公司      | 受同一控股股东及最终控制方控制的其他企业 |
| 四川筠连西南水泥有限公司      | 受同一控股股东及最终控制方控制的其他企业 |
| 四川筠连西南水泥有限公司泸州分公司 | 受同一控股股东及最终控制方控制的其他企业 |
| 四川资中西南水泥有限公司      | 受同一控股股东及最终控制方控制的其他企业 |
| 四平北方水泥有限公司        | 受同一控股股东及最终控制方控制的其他企业 |
| 泗县中联水泥有限公司        | 受同一控股股东及最终控制方控制的其他企业 |
| 松原北方水泥有限公司        | 受同一控股股东及最终控制方控制的其他企业 |
| 苏州中材建设有限公司        | 受同一控股股东及最终控制方控制的其他企业 |
| 宿州中联水泥有限公司        | 受同一控股股东及最终控制方控制的其他企业 |
| 绥化北方水泥有限公司        | 受同一控股股东及最终控制方控制的其他企业 |
| 泰安中联混凝土有限公司       | 受同一控股股东及最终控制方控制的其他企业 |
| 泰安中联混凝土有限公司泰东分公司  | 受同一控股股东及最终控制方控制的其他企业 |
| 泰安中联水泥有限公司        | 受同一控股股东及最终控制方控制的其他企业 |
| 泰来水泥制品有限责任公司      | 受同一控股股东及最终控制方控制的其他企业 |
| 泰山中联水泥有限公司        | 受同一控股股东及最终控制方控制的其他企业 |
| 泰山中联水泥有限公司济南分公司   | 受同一控股股东及最终控制方控制的其他企业 |
| 泰山中联水泥有限公司泰安分公司   | 受同一控股股东及最终控制方控制的其他企业 |
| 泰山中联水泥有限公司新泰分公司   | 受同一控股股东及最终控制方控制的其他企业 |
| 洮南北方水泥有限公司        | 受同一控股股东及最终控制方控制的其他企业 |
| 滕州滕南中联水泥有限公司      | 受同一控股股东及最终控制方控制的其他企业 |
| 滕州中联水泥有限公司        | 受同一控股股东及最终控制方控制的其他企业 |
| 滕州中联水泥有限公司曹县分公司   | 受同一控股股东及最终控制方控制的其他企业 |
| 天津矿山工程有限公司        | 受同一控股股东及最终控制方控制的其他企业 |
| 天津矿山工程有限公司喀喇沁旗分公司 | 受同一控股股东及最终控制方控制的其他企业 |
| 天津矿山工程有限公司宁夏中宁分公司 | 受同一控股股东及最终控制方控制的其他企业 |
| 天津矿山工程有限公司吴忠分公司   | 受同一控股股东及最终控制方控制的其他企业 |
| 天津水泥工业设计研究院       | 受同一控股股东及最终控制方控制的其他企业 |
| 天津水泥工业设计研究院有限公司   | 受同一控股股东及最终控制方控制的其他企业 |
| 通辽中联虹祥水泥有限公司      | 受同一控股股东及最终控制方控制的其他企业 |
| 通辽中联水泥有限公司        | 受同一控股股东及最终控制方控制的其他企业 |
| 铜仁西南水泥有限公司        | 受同一控股股东及最终控制方控制的其他企业 |
| 吐鲁番天山水泥有限责任公司     | 受同一控股股东及最终控制方控制的其他企业 |
| 汪清北方水泥有限公司        | 受同一控股股东及最终控制方控制的其他企业 |
| 汪清北方水泥有限公司敦化分公司   | 受同一控股股东及最终控制方控制的其他企业 |
| 汪清北方水泥有限公司和龙分公司   | 受同一控股股东及最终控制方控制的其他企业 |
| 旺苍川煤水泥有限责任公司      | 受同一控股股东及最终控制方控制的其他企业 |
| 威宁顺合商砼有限公司        | 受同一控股股东及最终控制方控制的其他企业 |
| 翁源县中源发展有限公司       | 受同一控股股东及最终控制方控制的其他企业 |
| 瓮安县玉山水泥（厂）有限公司    | 受同一控股股东及最终控制方控制的其他企业 |
| 乌海中材节能余热发电有限公司    | 受同一控股股东及最终控制方控制的其他企业 |
| 乌兰察布中联水泥有限公司      | 受同一控股股东及最终控制方控制的其他企业 |
| 乌恰天山水泥有限责任公司      | 受同一控股股东及最终控制方控制的其他企业 |
| 五河中联水泥有限公司        | 受同一控股股东及最终控制方控制的其他企业 |
| 西南水泥有限公司          | 受同一控股股东及最终控制方控制的其他企业 |
| 响水中联水泥有限公司        | 受同一控股股东及最终控制方控制的其他企业 |
| 新安中联万基水泥有限公司      | 受同一控股股东及最终控制方控制的其他企业 |
| 新疆阜康天山水泥有限责任公司    | 受同一控股股东及最终控制方控制的其他企业 |



|                      |                      |
|----------------------|----------------------|
| 新疆和静天山水泥有限责任公司       | 受同一控股股东及最终控制方控制的其他企业 |
| 新疆米东天山水泥有限责任公司       | 受同一控股股东及最终控制方控制的其他企业 |
| 新疆天山水泥股份有限公司         | 受同一控股股东及最终控制方控制的其他企业 |
| 新疆天山水泥股份有限公司塔什店分公司   | 受同一控股股东及最终控制方控制的其他企业 |
| 新泰中联泰丰水泥有限公司         | 受同一控股股东及最终控制方控制的其他企业 |
| 新乡平原同力水泥有限责任公司       | 受同一控股股东及最终控制方控制的其他企业 |
| 新余市渝信混凝土有限责任公司       | 受同一控股股东及最终控制方控制的其他企业 |
| 信阳豫龙同力混凝土有限公司        | 受同一控股股东及最终控制方控制的其他企业 |
| 邢台中联混凝土有限公司第二分公司     | 受同一控股股东及最终控制方控制的其他企业 |
| 邢台中联混凝土有限公司第三分公司     | 受同一控股股东及最终控制方控制的其他企业 |
| 邢台中联混凝土有限公司内丘分公司     | 受同一控股股东及最终控制方控制的其他企业 |
| 邢台中联水泥有限公司           | 受同一控股股东及最终控制方控制的其他企业 |
| 徐州中材装备重型机械有限公司       | 受同一控股股东及最终控制方控制的其他企业 |
| 徐州中联水泥有限公司           | 受同一控股股东及最终控制方控制的其他企业 |
| 宣城南方水泥有限公司           | 受同一控股股东及最终控制方控制的其他企业 |
| 烟台栖霞中联水泥有限公司         | 受同一控股股东及最终控制方控制的其他企业 |
| 扬州中科半导体照明有限公司        | 受同一控股股东及最终控制方控制的其他企业 |
| 叶城天山水泥有限责任公司         | 受同一控股股东及最终控制方控制的其他企业 |
| 伊春北方水泥有限公司           | 受同一控股股东及最终控制方控制的其他企业 |
| 伊春北方水泥有限公司锦山分公司      | 受同一控股股东及最终控制方控制的其他企业 |
| 伊犁天山水泥有限责任公司         | 受同一控股股东及最终控制方控制的其他企业 |
| 依安北方水泥有限公司           | 受同一控股股东及最终控制方控制的其他企业 |
| 宜春超强混凝土有限公司          | 受同一控股股东及最终控制方控制的其他企业 |
| 宜春城南混凝土有限公司          | 受同一控股股东及最终控制方控制的其他企业 |
| 宜春市永固混凝土有限公司         | 受同一控股股东及最终控制方控制的其他企业 |
| 宜阳中联同力新材料有限公司        | 受同一控股股东及最终控制方控制的其他企业 |
| 岳阳固强混凝土有限公司          | 受同一控股股东及最终控制方控制的其他企业 |
| 云南澄江华荣水泥有限责任公司       | 受同一控股股东及最终控制方控制的其他企业 |
| 云南富源西南水泥有限公司         | 受同一控股股东及最终控制方控制的其他企业 |
| 云南普洱天恒水泥有限责任公司       | 受同一控股股东及最终控制方控制的其他企业 |
| 云南普洱西南水泥有限公司         | 受同一控股股东及最终控制方控制的其他企业 |
| 云南师宗西南水泥有限公司         | 受同一控股股东及最终控制方控制的其他企业 |
| 云南兴建水泥有限公司马关分公司      | 受同一控股股东及最终控制方控制的其他企业 |
| 云南永保特种水泥有限责任公司       | 受同一控股股东及最终控制方控制的其他企业 |
| 云南远东水泥有限责任公司         | 受同一控股股东及最终控制方控制的其他企业 |
| 云南远东水泥有限责任公司马龙分公司    | 受同一控股股东及最终控制方控制的其他企业 |
| 云南远东亚鑫水泥有限责任公司       | 受同一控股股东及最终控制方控制的其他企业 |
| 枣庄中联水泥有限公司           | 受同一控股股东及最终控制方控制的其他企业 |
| 枣庄中联水泥有限公司沂东分公司      | 受同一控股股东及最终控制方控制的其他企业 |
| 扎兰屯市龙北水泥有限公司         | 受同一控股股东及最终控制方控制的其他企业 |
| 长春市四通水泥有限公司          | 受同一控股股东及最终控制方控制的其他企业 |
| 长沙华建混凝土有限公司          | 受同一控股股东及最终控制方控制的其他企业 |
| 长沙铜官南方新材料科技有限公司      | 受同一控股股东及最终控制方控制的其他企业 |
| 长沙铜官南方新材料科技有限公司中煌分公司 | 受同一控股股东及最终控制方控制的其他企业 |
| 长兴南方水泥有限公司           | 受同一控股股东及最终控制方控制的其他企业 |
| 昭觉金鑫水泥有限责任公司         | 受同一控股股东及最终控制方控制的其他企业 |
| 浙江虎鹰水泥有限公司           | 受同一控股股东及最终控制方控制的其他企业 |
| 浙江金华南方尖峰水泥有限公司       | 受同一控股股东及最终控制方控制的其他企业 |
| 正安西南水泥有限公司           | 受同一控股股东及最终控制方控制的其他企业 |



|                         |                      |
|-------------------------|----------------------|
| 郑州瑞泰耐火科技有限公司            | 受同一控股股东及最终控制方控制的其他企业 |
| 中材（天津）粉体技术装备有限公司        | 受同一控股股东及最终控制方控制的其他企业 |
| 中材（天津）重型机械有限公司          | 受同一控股股东及最终控制方控制的其他企业 |
| 中材常德水泥有限责任公司            | 受同一控股股东及最终控制方控制的其他企业 |
| 中材汉江水泥股份有限公司            | 受同一控股股东及最终控制方控制的其他企业 |
| 中材亨达水泥有限公司              | 受同一控股股东及最终控制方控制的其他企业 |
| 中材机电备件有限公司              | 受同一控股股东及最终控制方控制的其他企业 |
| 中材科技股份有限公司              | 受同一控股股东及最终控制方控制的其他企业 |
| 中材萍乡水泥有限公司              | 受同一控股股东及最终控制方控制的其他企业 |
| 中材天山（云浮）水泥有限公司          | 受同一控股股东及最终控制方控制的其他企业 |
| 中材湘潭水泥有限责任公司            | 受同一控股股东及最终控制方控制的其他企业 |
| 中材株洲水泥有限责任公司            | 受同一控股股东及最终控制方控制的其他企业 |
| 中国建材股份有限公司              | 受同一控股股东及最终控制方控制的其他企业 |
| 中国建材集团财务有限公司            | 受同一控股股东及最终控制方控制的其他企业 |
| 中国建筑材料工业地质勘查中心甘肃总队      | 受同一控股股东及最终控制方控制的其他企业 |
| 中国建筑材料工业地质勘查中心宁夏总队      | 受同一控股股东及最终控制方控制的其他企业 |
| 中国建筑材料工业建设西安工程公司        | 受同一控股股东及最终控制方控制的其他企业 |
| 中国建筑材料工业建设西安工程有限公司      | 受同一控股股东及最终控制方控制的其他企业 |
| 中国建筑材料工业建设西安工程有限公司铜川分公司 | 受同一控股股东及最终控制方控制的其他企业 |
| 中国建筑材料工业建设西安工程有限公司武功分公司 | 受同一控股股东及最终控制方控制的其他企业 |
| 中国中材国际工程股份有限公司          | 受同一控股股东及最终控制方控制的其他企业 |
| 中国中材集团有限公司              | 受同一控股股东及最终控制方控制的其他企业 |
| 中建材（合肥）机电工程技术有限公司       | 受同一控股股东及最终控制方控制的其他企业 |
| 中建材大宗物联有限公司             | 受同一控股股东及最终控制方控制的其他企业 |
| 中建材大宗物联有限公司杭州分公司        | 受同一控股股东及最终控制方控制的其他企业 |
| 中建材国际贸易有限公司             | 受同一控股股东及最终控制方控制的其他企业 |
| 中建材国际物产有限公司             | 受同一控股股东及最终控制方控制的其他企业 |
| 中建材凯盛机器人（上海）有限公司        | 受同一控股股东及最终控制方控制的其他企业 |
| 中建材信云智联科技有限公司           | 受同一控股股东及最终控制方控制的其他企业 |
| 重庆綦江西南水泥有限公司            | 受同一控股股东及最终控制方控制的其他企业 |
| 重庆石柱西南水泥有限公司            | 受同一控股股东及最终控制方控制的其他企业 |
| 重庆铜梁西南水泥有限公司            | 受同一控股股东及最终控制方控制的其他企业 |
| 重庆万州西南水泥有限公司            | 受同一控股股东及最终控制方控制的其他企业 |
| 重庆秀山西南水泥有限公司            | 受同一控股股东及最终控制方控制的其他企业 |
| 重庆长寿西南水泥有限公司            | 受同一控股股东及最终控制方控制的其他企业 |
| 诸暨南方水泥有限公司              | 受同一控股股东及最终控制方控制的其他企业 |
| 驻马店市驿城同力水泥有限公司          | 受同一控股股东及最终控制方控制的其他企业 |
| 驻马店市豫龙同力水泥有限公司          | 受同一控股股东及最终控制方控制的其他企业 |
| 驻马店市豫龙同力水泥有限公司信阳分公司     | 受同一控股股东及最终控制方控制的其他企业 |
| 遵义赛德水泥有限公司              | 受同一控股股东及最终控制方控制的其他企业 |
| 宁夏青峡实业有限公司              | 公司的少数股东              |
| 宁夏青铜峡水泥集团峡星机械有限公司       | 公司的少数股东              |
| 中国东方资产管理股份有限公司甘肃省分公司    | 公司的少数股东              |
| 中国长城资产管理股份有限公司甘肃省分公司    | 公司的少数股东              |
| 华融资产管理公司                | 公司的少数股东              |
| 青铜峡水泥集团                 | 公司的少数股东              |
| 多源工贸公司                  | 公司的少数股东              |

|                         |                      |
|-------------------------|----------------------|
| 嘉华特种水泥股份公司              | 公司的少数股东              |
| 兰州市皋兰水泥有限责任公司           | 公司的少数股东              |
| 缙海荣                     | 公司的少数股东              |
| 金刚水泥（铁岭）有限公司抚顺分公司       | 受同一控股股东及最终控制方控制的其他企业 |
| 金刚水泥（铁岭）有限公司            | 受同一控股股东及最终控制方控制的其他企业 |
| 乌兰察布中联水泥有限公司集宁分公司       | 受同一控股股东及最终控制方控制的其他企业 |
| 天津矿山工程有限公司广德分公司         | 受同一控股股东及最终控制方控制的其他企业 |
| 天津矿山工程有限公司成县分公司         | 受同一控股股东及最终控制方控制的其他企业 |
| 兖州中材建设有限公司江油分公司         | 受同一控股股东及最终控制方控制的其他企业 |
| 中国非金属材料南京矿山工程有限公司江宁分公司  | 受同一控股股东及最终控制方控制的其他企业 |
| 天津矿山工程有限公司平凉分公司         | 受同一控股股东及最终控制方控制的其他企业 |
| 中国建筑材料工业建设西安工程有限公司永靖分公司 | 受同一控股股东及最终控制方控制的其他企业 |
| 天津矿山工程有限公司铁岭县辽北分公司      | 受同一控股股东及最终控制方控制的其他企业 |
| 中国建筑材料工业建设西安工程有限公司普洱分公司 | 受同一控股股东及最终控制方控制的其他企业 |
| 中建材（合肥）粉体科技装备有限公司       | 受同一控股股东及最终控制方控制的其他企业 |
| 中国国检测试控股集团股份有限公司        | 受同一控股股东及最终控制方控制的其他企业 |
| 金刚（集团）白山水泥有限公司          | 受同一控股股东及最终控制方控制的其他企业 |
| 吉林省园山水泥有限公司             | 控股公司少数股东控制的公司        |
| 辽源金刚水泥集团哈尔滨阿城有限公司       | 控股公司少数股东控制的公司        |
| 五常市拉林建材有限责任公司           | 控股公司少数股东控制的公司        |

## 5、关联交易情况

### (1). 购销商品、提供和接受劳务的关联交易

采购商品/接受劳务情况表

√适用 □不适用

单位：元 币种：人民币

| 关联方                  | 关联交易内容    | 本期发生额        | 获批的交易额度（如适用） | 是否超过交易额度（如适用） | 上期发生额         |
|----------------------|-----------|--------------|--------------|---------------|---------------|
| 安睿智达（成都）科技有限公司       | 接受劳务      | 2,742,021.70 |              |               | 3,001,189.63  |
| 国检测试控股集团仪器装备（北京）有限公司 | 采购商品      | 56,376.28    |              |               | 0.00          |
| 合肥固泰自动化有限公司          | 采购商品      | 91,150.44    |              |               | 0.00          |
| 河南瑞泰耐火材料科技有限公司       | 采购商品      | 5,594,528.32 |              |               | 0.00          |
| 河南中材环保有限公司           | 接受劳务      | 917,431.19   |              |               | 4,513,274.34  |
| 建材天水地质工程勘察院有限公司      | 接受劳务      | 594,339.62   |              |               | 0.00          |
| 南京玻璃纤维研究设计院有限公司      | 采购商品      | 4,012,285.84 |              |               | 1,185,075.21  |
| 宁夏非金属矿工业有限公司         | 接受劳务      | 261,886.79   |              |               | 74,257.43     |
| 天津水泥工业设计研究院有限公司      | 采购商品/接受劳务 | 505,132.74   |              |               | 26,988,539.83 |
| 徐州中材装备重型机械有限公司       | 采购商品/接受劳务 | 2,036,993.18 |              |               | 278,495.58    |

|                      |           |                |  |  |               |
|----------------------|-----------|----------------|--|--|---------------|
| 扬州中科半导体照明有限公司        | 采购商品      | 176,775.22     |  |  | 204,767.26    |
| 郑州瑞泰耐火科技有限公司         | 采购商品/接受劳务 | 21,469,408.73  |  |  | 9,571,688.74  |
| 中材机电备件有限公司           | 采购商品      | 1,181,088.52   |  |  | 1,030,840.70  |
| 中国国检测试控股集团股份有限公司     | 采购商品/接受劳务 | 680,488.55     |  |  | 0.00          |
| 中国建筑材料工业地质勘查中心甘肃总队   | 接受劳务      | 28,301.89      |  |  | 135,849.06    |
| 中国建筑材料工业建设西安工程有限公司   | 接受劳务      | 917,431.19     |  |  | 0.00          |
| 中建材凯盛机器人（上海）有限公司     | 采购商品      | 76,716.81      |  |  | 4,053.11      |
| 峨眉山强华特种水泥有限责任公司      | 采购商品      | 215,787.61     |  |  | 106,769.92    |
| 嘉华特种水泥股份有限公司         | 接受劳务      | 6,479,317.73   |  |  | 3,105,708.61  |
| 嘉华特种水泥股份有限公司嘉华水泥总厂   | 采购商品      | 256,607.08     |  |  | 185,336.11    |
| 宁夏安普安全技术咨询有限公司       | 接受劳务      | 581,669.81     |  |  | 191,509.43    |
| 苏州中材建设有限公司           | 采购商品/接受劳务 | 286,190,960.02 |  |  | 80,121,267.81 |
| 唐山中材重型机械有限公司         | 采购商品      |                |  |  | 19,469.03     |
| 天津矿山工程有限公司喀喇沁旗分公司    | 采购商品/接受劳务 | 7,743,252.61   |  |  | 13,239,335.41 |
| 天津矿山工程有限公司宁夏中宁分公司    | 采购商品/接受劳务 | 1,684,591.08   |  |  | 3,947,609.03  |
| 天津矿山工程有限公司吴忠分公司      | 采购商品/接受劳务 | 20,876,226.40  |  |  | 19,604,852.70 |
| 乌海中材节能余热发电有限公司       | 采购商品      | 8,065,784.07   |  |  | 6,994,672.38  |
| 中材（天津）重型机械有限公司       | 采购商品      |                |  |  | 667,600.00    |
| 中材淄博重型机械有限公司         | 采购商品      |                |  |  | 89,601.76     |
| 中国建材检验认证集团股份有限公司     | 接受劳务      |                |  |  | 324,695.87    |
| 中国建筑材料工业地质勘查中心宁夏总队   | 接受劳务      | 357,773.58     |  |  | 247,169.81    |
| 中国建筑材料科学研究总院有限公司     | 接受劳务      |                |  |  | 47,169.81     |
| 中国中材国际工程股份有限公司       | 接受劳务      |                |  |  | 3,895,575.21  |
| 中建材（合肥）粉体科技装备有限公司    | 采购商品      | 33,893.81      |  |  | 50,053.10     |
| 中建材（合肥）机电工程技术有限公司    | 采购商品      | 1,781,826.57   |  |  | 741,473.46    |
| 中建材中研益科技有限公司         | 接受劳务      | 197,528.81     |  |  | 47,169.81     |
| 安徽中材宝业建筑工业化有限公司      | 接受劳务      | 343,995.84     |  |  |               |
| 博瑞夏信息技术（北京）有限公司      | 采购商品      | 184,575.22     |  |  |               |
| 常熟中材装备重型机械有限公司       | 采购商品      | 39,823.01      |  |  |               |
| 甘谷祁连山水泥有限公司          | 采购商品      | 3,247,963.72   |  |  |               |
| 湖南宁乡南方新材料科技有限公司      | 接受劳务      | 254,867.26     |  |  |               |
| 湖南宁乡南方新材料科技有限公司宁强分公司 | 接受劳务      | 169,911.50     |  |  |               |

|                         |      |                |  |  |                |
|-------------------------|------|----------------|--|--|----------------|
| 湖南长沙东南方新材料科技有限公司中天分公司   | 采购商品 | 469,996.21     |  |  |                |
| 乐山易达物流有限公司              | 接受劳务 | 595,194.52     |  |  |                |
| 宁夏中材岩土工程有限公司            | 接受劳务 | 13,207.55      |  |  |                |
| 青海岩土工程勘察院有限公司           | 接受劳务 | 327,986.79     |  |  |                |
| 浙江博宇机电有限公司              | 采购商品 | 683,008.84     |  |  |                |
| 中国建筑材料工业建设西安工程有限公司普洱分公司 | 接受劳务 | 416,098.07     |  |  |                |
| 中国新型建材设计研究院有限公司南京分公司    | 接受劳务 | 226,800.00     |  |  |                |
| 中国中材集团有限公司              | 接受劳务 | 1,987,936.00   |  |  |                |
| 中建材信云智联科技有限公司           | 采购商品 | 371,681.42     |  |  |                |
| 合计                      |      | 385,140,622.14 |  |  | 180,615,070.15 |

出售商品/提供劳务情况表  
√适用 □不适用

单位：元 币种：人民币

| 关联方                | 关联交易内容    | 本期发生额         | 上期发生额        |
|--------------------|-----------|---------------|--------------|
| 阿克苏天山多浪水泥有限责任公司    | 提供劳务      | 21,036,991.52 | 0.00         |
| 安徽东至南方水泥有限公司       | 提供劳务      | 969,563.62    | 0.00         |
| 安徽广德洪山南方水泥有限公司     | 提供劳务      | 2,168,126.84  | 0.00         |
| 安徽广德南方水泥有限公司       | 提供劳务      | 3,459,616.60  | 0.00         |
| 安徽郎溪南方水泥有限公司       | 提供劳务      | 3,766,912.59  | 0.00         |
| 安徽中材宝业建筑工业化有限公司    | 提供劳务      | 645,070.57    | 0.00         |
| 安吉南方水泥有限公司         | 提供劳务      | 16,682,445.46 | 0.00         |
| 安县中联水泥有限公司         | 提供劳务      | 5,587,914.96  | 0.00         |
| 安乡顶春新型建材科技有限公司     | 提供劳务      | 3,588,000.61  | 357,314.47   |
| 安阳中联水泥有限公司         | 提供劳务      | 1,020,207.78  | 0.00         |
| 安阳中联水泥有限公司旋窑分公司    | 提供劳务      | 717,122.74    | 0.00         |
| 巴彦淖尔中联水泥有限公司       | 提供劳务      | 2,382,421.24  | 5,008,210.97 |
| 巴彦淖尔中联水泥有限公司临河区分公司 | 提供劳务\销售商品 | 9,775,988.55  | 8,767,337.47 |
| 巴彦淖尔中联水泥有限公司五原分公司  | 提供劳务\销售商品 | 14,498,707.89 | 6,432,216.83 |
| 白城北方水泥有限公司         | 提供劳务      | 366,341.25    | 0.00         |
| 白城北方水泥有限公司洮南分公司    | 提供劳务      | 86,678.05     | 0.00         |
| 蚌埠中联水泥有限公司         | 提供劳务      | 3,827,852.78  | 0.00         |
| 蚌埠中联水泥有限公司亳州分公司    | 提供劳务      | 12,218,134.32 | 0.00         |
| 北川中联水泥有限公司         | 提供劳务      | 7,960,354.21  | 0.00         |
| 毕节赛德水泥有限公司         | 提供劳务      | 66,433.72     | 0.00         |
| 布尔津天山水泥有限责任公司      | 提供劳务      | 12,513,084.88 | 0.00         |
| 常德市鼎城盛祥混凝土有限公司     | 提供劳务      | 5,231,253.58  | 583,241.96   |
| 常山南方水泥有限公司         | 提供劳务      | 43,862,605.22 | 1,722,153.46 |
| 常山南方水泥有限公司缙云分公司    | 提供劳务      | 5,357,064.53  | 0.00         |
| 崇左南方水泥有限公司         | 提供劳务      | 5,066,411.20  | 0.00         |
| 滁州中联混凝土有限公司        | 提供劳务      | 3,088,088.66  | 0.00         |
| 滁州中联混凝土有限公司来安分公司   | 提供劳务      | 3,928,292.81  | 0.00         |
| 滁州中联混凝土有限公司琅琊分公司   | 提供劳务      | 2,234,041.83  | 0.00         |

|                  |      |               |              |
|------------------|------|---------------|--------------|
| 滁州中联混凝土有限公司全椒分公司 | 提供劳务 | 3,132,279.45  | 0.00         |
| 达州利森水泥有限公司       | 提供劳务 | 7,480,651.56  | 0.00         |
| 达州利森水泥有限公司大竹分公司  | 提供劳务 | 3,722,795.83  | 0.00         |
| 大方永贵建材有限责任公司     | 提供劳务 | 33,887.26     | 0.00         |
| 大连金刚天马水泥有限公司     | 提供劳务 | 183,453.20    | 0.00         |
| 大庆鸿庆水泥有限公司       | 提供劳务 | 1,197,649.27  | 0.00         |
| 德州中联大坝水泥有限公司     | 提供劳务 | 6,163,125.57  | 1,056,880.73 |
| 登封中联登电水泥有限公司     | 提供劳务 | 7,725,248.21  | 0.00         |
| 东光中联水泥有限公司       | 提供劳务 | 5,209,838.40  | 4,011,094.24 |
| 东平中联水泥有限公司       | 提供劳务 | 5,349,541.02  | 2,351,789.44 |
| 峨眉山强华特种水泥有限责任公司  | 提供劳务 | 634,305.53    | 0.00         |
| 肥西南方水泥有限公司       | 提供劳务 | 14,533,635.11 | 0.00         |
| 丰城俊祥建材有限公司       | 提供劳务 | 364,325.21    | 0.00         |
| 福建三明南方水泥有限公司     | 提供劳务 | 23,655,242.79 | 8,571,391.50 |
| 抚州市临川鼎鑫商品混凝土有限公司 | 提供劳务 | 4,295,595.73  | 0.00         |
| 阜阳中联水泥有限公司       | 提供劳务 | 32,551,690.04 | 2,719,542.44 |
| 富民金锐水泥建材有限责任公司   | 提供劳务 | 1,110,996.18  | 0.00         |
| 富蕴天山水泥有限责任公司     | 提供劳务 | 8,288,234.89  | 0.00         |
| 高安永强混凝土有限公司      | 提供劳务 | 1,027,555.01  | 0.00         |
| 广德独山南方水泥有限公司     | 提供劳务 | 2,536,752.36  | 0.00         |
| 广德新杭南方水泥有限公司     | 提供劳务 | 1,523,127.87  | 0.00         |
| 广西金鲤水泥有限公司       | 提供劳务 | 1,409,091.95  | 0.00         |
| 广元市高力水泥实业有限公司    | 提供劳务 | 2,113,216.85  | 0.00         |
| 贵州德隆水泥有限公司       | 提供劳务 | 26,517,985.22 | 0.00         |
| 贵州梵净山金顶水泥有限公司    | 提供劳务 | 408,554.24    | 0.00         |
| 贵州福泉西南水泥有限公司     | 提供劳务 | 292,551.47    | 0.00         |
| 贵州惠水西南水泥有限公司     | 提供劳务 | 1,883,259.26  | 0.00         |
| 贵州罗甸森垚水泥有限公司     | 提供劳务 | 673,963.66    | 0.00         |
| 贵州三都西南水泥有限公司     | 提供劳务 | 24,197.99     | 0.00         |
| 贵州森垚水泥有限公司       | 提供劳务 | 7,980,169.11  | 0.00         |
| 贵州思南西南水泥有限公司     | 提供劳务 | 585,251.53    | 0.00         |
| 贵州西南联合新材料科技有限公司  | 提供劳务 | 401,271.94    | 0.00         |
| 贵州沿河西南水泥有限公司     | 提供劳务 | 1,946,987.49  | 0.00         |
| 贵州紫云西南水泥有限公司     | 提供劳务 | 4,783,758.59  | 0.00         |
| 贵州遵义建安混凝土有限公司    | 提供劳务 | 356,372.43    | 0.00         |
| 桂林荔浦南方水泥有限公司     | 提供劳务 | 5,985,172.58  | 0.00         |
| 桂林南方水泥有限公司       | 提供劳务 | 12,531,374.65 | 173,577.98   |
| 哈尔滨市呼兰水泥制造有限责任公司 | 提供劳务 | 10,234,572.52 | 0.00         |
| 哈密天山水泥有限责任公司     | 提供劳务 | 22,655,651.40 | 0.00         |
| 含山南方水泥有限公司       | 提供劳务 | 396,122.78    | 0.00         |
| 汉中中材混凝土有限公司      | 提供劳务 | 94,566.44     | 0.00         |
| 杭州临安南方水泥有限公司     | 提供劳务 | 21,506,378.98 | 0.00         |
| 合肥中材混凝土有限公司包河分公司 | 提供劳务 | 3,904,521.26  | 0.00         |
| 河南平原同力建材有限公司     | 提供劳务 | 5,836,796.37  | 0.00         |
| 菏泽中联混凝土有限公司      | 提供劳务 | 275,577.49    | 173,211.01   |
| 菏泽中联混凝土有限公司东明分公司 | 提供劳务 | 459,352.91    | 0.00         |
| 菏泽中联混凝土有限公司鄄城分公司 | 提供劳务 | 5,182,139.62  | 0.00         |
| 菏泽中联水泥有限公司       | 提供劳务 | 596,330.28    | 0.00         |
| 黑河关鸟河水泥有限责任公司    | 提供劳务 | 1,673,494.60  | 0.00         |

|                      |           |               |               |
|----------------------|-----------|---------------|---------------|
| 黑河市恒基水泥有限责任公司        | 提供劳务      | 9,331,659.01  | 0.00          |
| 黑龙江省宾州水泥有限公司         | 提供劳务      | 21,708,499.97 | 7,498,531.99  |
| 湖南安仁南方水泥有限公司         | 提供劳务      | 1,445,167.64  | 0.00          |
| 湖南安乡南方水泥有限公司         | 提供劳务      | 805,940.07    | 0.00          |
| 湖南常德南方水泥有限公司         | 提供劳务      | 820,647.78    | 0.00          |
| 湖南常德南方新材料科技有限公司      | 提供劳务      | 7,923,077.13  | 2,979,278.44  |
| 湖南常德南方新材料科技有限公司创兴分公司 | 提供劳务      | 3,656,021.87  | 1,160,135.73  |
| 湖南常德南方新材料科技有限公司德源分公司 | 提供劳务      | 4,351,655.65  | 0.00          |
| 湖南车江南方水泥有限公司         | 提供劳务      | 461,295.08    | 0.00          |
| 湖南郴州南方新材料科技有限公司      | 提供劳务      | 1,321,012.69  | 218,344.66    |
| 湖南郴州南方新材料科技有限公司广汇分公司 | 提供劳务      | 1,754,658.92  | 233,470.68    |
| 湖南郴州南方新材料科技有限公司华森分公司 | 提供劳务      | 6,933,707.58  | 9,824.01      |
| 湖南郴州南方新材料科技有限公司力拓分公司 | 提供劳务      | 3,744,944.05  | 325,695.97    |
| 湖南郴州南方新材料科技有限公司鹏港分公司 | 提供劳务      | 9,824,747.10  | 142,950.45    |
| 湖南郴州南方新材料科技有限公司神强分公司 | 提供劳务      | 3,066,533.23  | 253,829.45    |
| 湖南衡阳南方新材料科技有限公司      | 提供劳务      | 1,686,099.36  | 0.00          |
| 湖南衡阳南方新材料科技有限公司建发分公司 | 提供劳务      | 2,599,125.90  | 0.00          |
| 湖南衡阳南方新材料科技有限公司凯恒分公司 | 提供劳务      | 1,766,722.31  | 0.00          |
| 湖南衡阳南方新材料科技有限公司隆兴分公司 | 提供劳务      | 1,898,356.45  | 0.00          |
| 湖南衡阳南方新材料科技有限公司玉丰分公司 | 提供劳务      | 239,204.84    | 0.00          |
| 湖南衡阳南方新材料科技有限公司长鑫分公司 | 提供劳务      | 2,493,106.44  | 0.00          |
| 湖南九华南方新材料科技有限公司      | 提供劳务      | 16,675,972.57 | 0.00          |
| 湖南耒阳南方水泥有限公司         | 提供劳务      | 858,125.55    | 0.00          |
| 湖南耒阳南方水泥有限公司花桥分公司    | 提供劳务      | 283,825.02    | 0.00          |
| 湖南耒阳南方水泥有限公司祁东分公司    | 提供劳务      | 722,683.15    | 0.00          |
| 湖南浏阳南方水泥有限公司         | 提供劳务      | 1,421,429.95  | 0.00          |
| 湖南浏阳南方新材料科技有限公司      | 提供劳务      | 4,291,447.07  | 1,851,951.68  |
| 湖南隆回南方水泥有限公司         | 提供劳务      | 345,362.82    | 0.00          |
| 湖南娄底南方新材料科技有限公司      | 提供劳务      | 15,223,631.14 | 8,121,764.93  |
| 湖南汨罗南方新材料科技有限公司      | 提供劳务      | 11,259,660.83 | 0.00          |
| 湖南宁乡南方水泥有限公司         | 提供劳务      | 3,976,420.51  | 0.00          |
| 湖南宁乡南方新材料科技有限公司      | 提供劳务      | 22,890,950.43 | 3,662,938.77  |
| 湖南宁乡南方新材料科技有限公司宁强分公司 | 提供劳务      | 14,750,668.34 | 2,769,569.71  |
| 湖南坪塘南方水泥有限公司         | 提供劳务      | 5,396,841.69  | 0.00          |
| 湖南韶峰南方水泥有限公司         | 提供劳务      | 4,559,892.84  | 0.00          |
| 湖南邵东南方新材料科技有限公司      | 提供劳务      | 939,706.89    | 182,395.86    |
| 湖南邵阳南方新材料科技有限公司      | 提供劳务      | 1,791,889.71  | 212,179.12    |
| 湖南邵阳南方新材料科技有限公司谷洲分公司 | 提供劳务      | 910,023.07    | 165,630.30    |
| 湖南邵阳南方新材料科技有限公司吉平分公司 | 提供劳务      | 1,125,739.61  | 514,733.07    |
| 湖南邵阳南方新材料科技有限公司邵东分公司 | 提供劳务      | 108,687.89    | 0.00          |
| 湖南苏仙南方水泥有限公司桂阳分公司    | 提供劳务      | 911,676.98    | 0.00          |
| 湖南桃江南方水泥有限公司         | 提供劳务      | 569,229.74    | 0.00          |
| 湖南桃江南方水泥有限公司沅江分公司    | 提供劳务      | 1,511,628.68  | 0.00          |
| 湖南湘潭南方新材料科技有限公司      | 提供劳务      | 10,073,808.45 | 1,236,258.39  |
| 湖南湘潭南方新材料科技有限公司诚骏分公司 | 提供劳务\销售商品 | 949,371.26    | 13,339,997.73 |
| 湖南湘潭南方新材料科技有限公司恒坚分公司 | 提供劳务      | 740,880.06    | 1,258,765.08  |
| 湖南湘潭南方新材料科技有限公司永佳分公司 | 提供劳务      | 4,507,085.25  | 1,272,652.40  |
| 湖南湘乡南方新材料科技有限公司      | 提供劳务      | 6,990,542.96  | 6,571,535.10  |

|                        |      |               |               |
|------------------------|------|---------------|---------------|
| 湖南益阳南方新材料科技有限公司        | 提供劳务 | 3,183,676.78  | 301,451.58    |
| 湖南岳阳南方新材料科技有限公司        | 提供劳务 | 1,430,547.26  | 70,353.65     |
| 湖南岳阳南方新材料科技有限公司宏源分公司   | 提供劳务 | 1,789,225.32  | 0.00          |
| 湖南长沙北南方新材料科技有限公司       | 提供劳务 | 27,197,786.32 | 20,221,351.99 |
| 湖南长沙北南方新材料科技有限公司瑞丰分公司  | 提供劳务 | 643,885.85    | 3,088,114.32  |
| 湖南长沙东南方新材料科技有限公司       | 提供劳务 | 6,351,273.37  | 10,217,586.92 |
| 湖南长沙东南方新材料科技有限公司同辉分公司  | 提供劳务 | 1,088,091.50  | 6,316,225.90  |
| 湖南长沙东南方新材料科技有限公司中天分公司  | 提供劳务 | 15,694,998.84 | 4,336,448.25  |
| 湖南长沙南南方新材料科技有限公司       | 提供劳务 | 15,399,954.20 | 609,786.38    |
| 湖南长沙南南方新材料科技有限公司高强分公司  | 提供劳务 | 13,836,703.18 | 12,600,105.66 |
| 湖南长沙南南方新材料科技有限公司腾盛分公司  | 提供劳务 | 3,351,287.22  | 3,090,771.79  |
| 湖南长沙南南方新材料科技有限公司远固分公司  | 提供劳务 | 892,559.98    | 1,180,213.31  |
| 湖南长沙西南方新材料科技有限公司       | 提供劳务 | 18,839,820.91 | 9,995,686.19  |
| 湖南长沙西南方新材料科技有限公司二分公司   | 提供劳务 | 370,759.00    | 0.00          |
| 湖南长沙西南方新材料科技有限公司恒昌分公司  | 提供劳务 | 11,256,776.21 | 3,547,108.84  |
| 湖南长沙西南方新材料科技有限公司三分公司   | 提供劳务 | 377,664.14    | 0.00          |
| 湖南长沙西南方新材料科技有限公司四维分公司  | 提供劳务 | 9,517,450.57  | 4,123,773.38  |
| 湖南长沙西南方新材料科技有限公司桐林坳分公司 | 提供劳务 | 1,391,387.06  | 2,119,612.48  |
| 湖南长沙西南方新材料科技有限公司一分公司   | 提供劳务 | 1,759,486.70  | 0.00          |
| 湖南株洲南方新材料科技有限公司        | 提供劳务 | 6,060,961.45  | 5,816,595.82  |
| 湖南株洲南方新材料科技有限公司大禹分公司   | 提供劳务 | 3,161,966.71  | 2,361,670.84  |
| 湖南株洲南方新材料科技有限公司荷塘分公司   | 提供劳务 | 1,581,001.19  | 1,480,564.33  |
| 湖南株洲南方新材料科技有限公司建兴分公司   | 提供劳务 | 1,881,895.78  | 1,425,993.60  |
| 湖南株洲南方新材料科技有限公司天元分公司   | 提供劳务 | 6,537,377.55  | 2,383,037.87  |
| 湖南株洲南方新材料科技有限公司梓农分公司   | 提供劳务 | 2,895,002.24  | 4,056,772.25  |
| 湖州白岍南方水泥有限公司           | 提供劳务 | 2,121,367.70  | 0.00          |
| 湖州槐坎南方水泥有限公司           | 提供劳务 | 11,192,823.91 | 0.00          |
| 湖州小浦南方水泥有限公司           | 提供劳务 | 10,361,263.23 | 0.00          |
| 华坪县定华能源建材有限责任公司        | 提供劳务 | 864,944.84    | 0.00          |
| 淮北南坪中联水泥有限公司           | 提供劳务 | 13,913,334.02 | 0.00          |
| 淮北四铺中联水泥有限公司           | 提供劳务 | 3,581,964.49  | 0.00          |
| 淮海中联水泥有限公司连云港分公司       | 提供劳务 | 19,917,996.71 | 0.00          |
| 黄山南方水泥有限公司             | 提供劳务 | 9,078,449.29  | 421,575.93    |
| 会东利森水泥有限公司             | 提供劳务 | 2,409,560.83  | 0.00          |
| 鸡西市城海水泥有限责任公司          | 提供劳务 | 509,408.69    | 0.00          |
| 吉安南方混凝土有限公司            | 提供劳务 | 514,432.78    | 0.00          |
| 吉林省天禹水泥有限责任公司          | 提供劳务 | 1,599,286.52  | 0.00          |
| 吉林省园山水泥有限公司            | 提供劳务 | 1,873,776.25  | 0.00          |
| 吉水南方混凝土有限公司            | 提供劳务 | 1,738,947.35  | 0.00          |
| 济宁任城中联水泥有限公司           | 提供劳务 | 2,023,727.25  | 0.00          |

|                       |           |                |              |
|-----------------------|-----------|----------------|--------------|
| 济宁中联混凝土有限公司           | 提供劳务      | 21,255,220.90  | 0.00         |
| 济宁中联混凝土有限公司经济开发区分公司   | 提供劳务      | 6,890,051.78   | 0.00         |
| 济宁中联水泥有限公司            | 提供劳务      | 40,657.12      | 0.00         |
| 济源中联水泥有限公司            | 提供劳务      | 936,035.22     | 0.00         |
| 佳木斯北方水泥有限公司东风分公司      | 提供劳务      | 6,236,572.35   | 0.00         |
| 佳木斯北方水泥有限公司富锦分公司      | 提供劳务      | 5,571,388.33   | 0.00         |
| 佳木斯北方水泥有限公司桦南分公司      | 提供劳务      | 11,718,063.95  | 0.00         |
| 佳木斯北方水泥有限公司七台河分公司     | 提供劳务      | 1,045,141.47   | 0.00         |
| 佳木斯北方水泥有限公司同江分公司      | 提供劳务      | 3,501,123.65   | 0.00         |
| 嘉华特种水泥股份有限公司嘉华水泥总厂    | 提供劳务\销售商品 | 15,446,884.30  | 0.00         |
| 郟县中联天广水泥有限公司          | 提供劳务      | 4,756,418.10   | 0.00         |
| 郟县中联天广水泥有限公司叶县分公司     | 提供劳务      | 27,475.60      | 0.00         |
| 建德南方水泥有限公司            | 提供劳务      | 8,039,714.76   | 0.00         |
| 江山南方水泥有限公司            | 提供劳务      | 3,800,350.66   | 0.00         |
| 江苏双龙集团有限公司            | 提供劳务      | 42,632,881.90  | 0.00         |
| 江苏双龙集团有限公司南京混凝土分公司    | 提供劳务      | 115,647,695.56 | 0.00         |
| 江西安福南方水泥有限公司          | 提供劳务      | 10,242,119.84  | 8,161,230.00 |
| 江西东乡南方混凝土有限公司         | 提供劳务      | 563,390.26     | 0.00         |
| 江西丰城南方水泥有限公司          | 提供劳务      | 10,213,506.42  | 0.00         |
| 江西抚州南方混凝土有限公司         | 提供劳务      | 4,745,065.96   | 0.00         |
| 江西赣县南方水泥有限公司          | 提供劳务      | 12,823,610.08  | 0.00         |
| 江西贵溪南方水泥有限公司          | 提供劳务      | 6,685,681.42   | 0.00         |
| 江西吉州南方水泥有限公司          | 提供劳务      | 2,569,760.61   | 0.00         |
| 江西吉州南方水泥有限公司吉安市青原区分公司 | 提供劳务      | 2,934,390.23   | 0.00         |
| 江西九江南方水泥有限公司          | 提供劳务      | 20,136,964.59  | 0.00         |
| 江西芦溪南方水泥有限公司          | 提供劳务      | 3,062,801.18   | 0.00         |
| 江西南昌南方水泥有限公司          | 提供劳务      | 8,251,886.28   | 0.00         |
| 江西南城南方水泥有限公司          | 提供劳务      | 8,616,033.95   | 0.00         |
| 江西南城南方水泥有限公司抚州高新区分公司  | 提供劳务      | 3,401,795.40   | 0.00         |
| 江西宁都南方水泥有限公司          | 提供劳务      | 1,781,857.08   | 0.00         |
| 江西萍乡南方建材有限公司          | 提供劳务      | 94,996.62      | 0.00         |
| 江西萍乡南方建材有限公司上栗分公司     | 提供劳务      | 109,169.57     | 0.00         |
| 江西上高南方水泥有限公司          | 提供劳务      | 9,742,243.70   | 0.00         |
| 江西省海力混凝土发展有限公司        | 提供劳务      | 1,975,016.90   | 0.00         |
| 江西省萍乡市新纪元混凝土有限公司      | 提供劳务      | 241,612.28     | 0.00         |
| 江西泰和南方水泥有限公司          | 提供劳务      | 913,186.24     | 0.00         |
| 江西新余南方建材有限公司          | 提供劳务      | 3,621,417.32   | 0.00         |
| 江西兴国南方水泥有限公司          | 提供劳务      | 11,459,417.59  | 0.00         |
| 江西修水南方水泥有限公司          | 提供劳务      | 8,426,147.17   | 0.00         |
| 江西宜春南方混凝土有限公司         | 提供劳务      | 199,094.61     | 0.00         |
| 江西永丰南方水泥有限公司          | 提供劳务      | 11,925,361.02  | 0.00         |
| 江西玉山南方水泥有限公司          | 提供劳务      | 19,386,166.31  | 0.00         |
| 金刚(集团)白山水泥有限公司        | 提供劳务      | 19,663,184.35  | 0.00         |
| 金乡中联混凝土有限公司           | 提供劳务      | 2,247,858.12   | 0.00         |
| 金乡中联混凝土有限公司鱼台分公司      | 提供劳务      | 929,127.20     | 0.00         |
| 锦州北方水泥有限公司            | 提供劳务      | 1,657,511.28   | 0.00         |
| 莒县中联水泥有限公司港中分公司       | 提供劳务      | 9,213,858.69   | 2,393,630.75 |



|                     |      |                |                |
|---------------------|------|----------------|----------------|
| 喀什天山水泥有限责任公司        | 提供劳务 | 12,581,304.08  | 0.00           |
| 开原水泥有限责任公司          | 提供劳务 | 1,396,125.08   | 0.00           |
| 克州天山水泥有限责任公司        | 提供劳务 | 16,236,348.25  | 0.00           |
| 库车天山水泥有限责任公司        | 提供劳务 | 5,131,152.72   | 0.00           |
| 兰溪南方水泥有限公司          | 提供劳务 | 5,111,758.44   | 0.00           |
| 兰溪诸葛南方水泥有限公司        | 提供劳务 | 17,905,010.13  | 0.00           |
| 兰溪诸葛南方水泥有限公司龙游分公司   | 提供劳务 | 320,950.66     | 0.00           |
| 乐昌市中建材水泥有限公司        | 提供劳务 | 1,363,351.85   | 0.00           |
| 黎川天源建材有限公司          | 提供劳务 | 848,603.38     | 0.00           |
| 溧水天山水泥有限公司          | 提供劳务 |                | 4,782,964.18   |
| 梁山中联混凝土有限公司         | 提供劳务 | 8,714,391.22   | 475,280.92     |
| 辽源金刚水泥集团哈尔滨阿城有限公司   | 提供劳务 | 57,854.18      | 0.00           |
| 辽源市金刚水泥厂            | 提供劳务 | 138,319.73     | 0.00           |
| 辽源市金刚水泥厂东丰分厂        | 提供劳务 | 206,552.52     | 0.00           |
| 辽源渭津金刚水泥有限公司        | 提供劳务 | 2,262,783.56   | 0.00           |
| 临城中联福石水泥有限公司        | 提供劳务 | 562,585.67     | 0.00           |
| 临城中联水泥有限公司          | 提供劳务 | 1,895,001.72   | 0.00           |
| 临桂南方水泥有限公司          | 提供劳务 | 16,151,508.42  | 0.00           |
| 临澧顶春混凝土有限公司         | 提供劳务 | 1,289,324.92   | 242,832.74     |
| 临沂中联水泥有限公司          | 提供劳务 | 83,918.26      | 0.00           |
| 临沂中联水泥有限公司郯城分公司     | 提供劳务 | 2,921,624.72   | 0.00           |
| 六安南方水泥有限公司          | 提供劳务 | 13,214,341.44  | 0.00           |
| 龙江北方水泥有限公司          | 提供劳务 | 1,362,159.45   | 0.00           |
| 鲁南中联水泥有限公司          | 提供劳务 | 2,762,921.50   | 1,687,229.41   |
| 洛浦天山水泥有限责任公司        | 提供劳务 | 5,236,254.64   | 0.00           |
| 洛阳中联水泥有限公司          | 提供劳务 | 3,590,567.02   | 400,917.43     |
| 洛阳中联水泥有限公司孟津分公司     | 提供劳务 | 3,663,067.30   | 0.00           |
| 梦牌新材料（宁国）有限公司       | 提供劳务 | 860,438.54     | 0.00           |
| 梦牌新材料（平邑）有限公司       | 提供劳务 | 78,669.73      | 0.00           |
| 梦牌新材料（宣城）有限公司       | 提供劳务 | 355,960.62     | 0.00           |
| 梦牌新材料有限公司           | 提供劳务 | 30,963.30      | 0.00           |
| 绵阳市航实建材有限公司         | 提供劳务 | 305,645.38     | 0.00           |
| 绵阳市民兴商品混凝土有限公司      | 提供劳务 | 144,646.33     | 0.00           |
| 牡丹江北方水泥有限公司         | 提供劳务 | 401,580.50     | 0.00           |
| 牡丹江北方远东水泥有限公司       | 提供劳务 | 1,637,769.97   | 0.00           |
| 纳雍县泰合物资有限公司         | 提供劳务 | 245,808.00     | 0.00           |
| 南昌慧华高科混凝土有限公司       | 提供劳务 | 2,127,852.82   | 0.00           |
| 南昌银鑫混凝土有限公司         | 提供劳务 | 2,597,234.88   | 0.00           |
| 南京中联混凝土有限公司         | 提供劳务 | 241,805,969.95 | 109,952,048.59 |
| 南京中联混凝土有限公司溧水分公司    | 提供劳务 | 14,140,622.48  | 10,798,316.31  |
| 南京中联混凝土有限公司溧水开发区分公司 | 提供劳务 | 16,497,043.17  | 10,792,797.88  |
| 南京中联混凝土有限公司六合分公司    | 提供劳务 | 14,972,365.45  | 8,309,011.53   |
| 南京中联混凝土有限公司栖霞分公司    | 提供劳务 | 52,646,574.35  | 27,500,057.69  |
| 南京中联混凝土有限公司星甸分公司    | 提供劳务 | 18,400,117.40  | 9,983,585.17   |
| 南京中联混凝土有限公司永宁分公司    | 提供劳务 | 22,146,430.47  | 10,215,822.02  |
| 南京中联水泥有限公司          | 提供劳务 | 5,631,597.60   | 0.00           |
| 南阳中联水泥有限公司          | 提供劳务 | 1,607,137.73   | 0.00           |
| 南阳中联卧龙水泥有限公司        | 提供劳务 | 1,104,002.83   | 0.00           |
| 讷河北方水泥有限公司          | 提供劳务 | 3,133,435.36   | 0.00           |

|                      |      |               |              |
|----------------------|------|---------------|--------------|
| 讷河北方水泥有限公司依安分公司      | 提供劳务 | 1,035,536.52  | 0.00         |
| 宁波北新建材有限公司           | 提供劳务 | 275,229.36    | 0.00         |
| 农安北方水泥有限公司           | 提供劳务 | 9,223,830.70  | 0.00         |
| 攀枝花攀煤水泥制品有限公司        | 提供劳务 | 7,625,714.26  | 1,656,262.89 |
| 彭泽伟盛混凝土有限公司          | 提供劳务 | 1,140,616.39  | 0.00         |
| 平邑中联水泥有限公司           | 提供劳务 | 1,226,580.00  | 0.00         |
| 濮阳同力水泥有限公司           | 提供劳务 | 14,749,834.55 | 0.00         |
| 七台河北方水泥有限公司          | 提供劳务 | 367,136.55    | 0.00         |
| 齐齐哈尔龙北铁东水泥有限公司       | 提供劳务 | 2,382,004.81  | 0.00         |
| 齐齐哈尔市浩源水泥有限责任公司      | 提供劳务 | 1,694,725.57  | 0.00         |
| 奇台天山水泥有限责任公司         | 提供劳务 | 1,229,910.27  | 0.00         |
| 青岛中联混凝土工程有限公司        | 提供劳务 | 1,886,906.95  | 0.00         |
| 青岛中联混凝土工程有限公司市北分公司   | 提供劳务 | 951,563.01    | 0.00         |
| 青州中联水泥有限公司           | 提供劳务 | 10,876,884.27 | 9,562,838.06 |
| 青州中联水泥有限公司黄岛分公司      | 提供劳务 | 26,321,329.38 | 4,299,212.51 |
| 青州中联水泥有限公司寿光分公司      | 提供劳务 | 7,277,918.34  | 0.00         |
| 曲阜中联水泥有限公司           | 提供劳务 | 4,357,888.04  | 2,409,142.75 |
| 曲阜中联水泥有限公司工程材料分公司    | 提供劳务 | 165,372.55    | 0.00         |
| 曲阜中联水泥有限公司泰安分公司      | 提供劳务 | 3,910,405.17  | 0.00         |
| 曲靖市宣威宇恒水泥有限公司        | 提供劳务 | 7,632,807.70  | 0.00         |
| 曲靖市宣威宇恒水泥有限公司宣峰分公司   | 提供劳务 | 4,155,960.75  | 0.00         |
| 曲靖市宣威宇恒水泥有限公司宣威分公司   | 提供劳务 | 1,814,081.68  | 0.00         |
| 曲靖市宣威宇恒水泥有限公司沾益分公司   | 提供劳务 | 8,033,749.44  | 1,879,454.99 |
| 曲靖天恒工业有限公司           | 提供劳务 | 4,530,029.81  | 3,677,422.00 |
| 衢州南方水泥有限公司           | 提供劳务 | 2,119,225.28  | 0.00         |
| 日照中联港口水泥有限公司         | 提供劳务 | 15,406,255.70 | 3,598,905.26 |
| 日照中联水泥有限公司           | 提供劳务 | 6,537,907.63  | 0.00         |
| 日照中联水泥有限公司混凝土分公司     | 提供劳务 | 1,164,973.64  | 0.00         |
| 若羌天山水泥有限责任公司         | 提供劳务 | 8,055,435.27  | 0.00         |
| 沙湾天山水泥有限责任公司         | 提供劳务 | 9,027,051.36  | 0.00         |
| 上饶市广丰区锦鸡混凝土有限公司      | 提供劳务 | 506,457.94    | 0.00         |
| 韶关市三创混凝土有限公司         | 提供劳务 | 2,481,598.18  | 0.00         |
| 邵阳南方水泥有限公司           | 提供劳务 | 963,852.20    | 0.00         |
| 思南盛世联合建材有限公司         | 提供劳务 | 609,952.36    | 0.00         |
| 四川成实天鹰水泥有限公司         | 提供劳务 | 1,695,168.87  | 0.00         |
| 四川崇州西南水泥有限公司         | 提供劳务 | 2,038,838.01  | 0.00         |
| 四川川煤水泥股份有限公司         | 提供劳务 | 3,468,826.27  | 0.00         |
| 四川德胜集团水泥有限公司         | 提供劳务 | 3,408,922.67  | 0.00         |
| 四川峨眉山西南水泥有限公司        | 提供劳务 | 522,993.03    | 0.00         |
| 四川广元西南商品混凝土有限公司      | 提供劳务 | 413,394.50    | 0.00         |
| 四川广元西南商品混凝土有限公司苍溪分公司 | 提供劳务 | 303,910.25    | 0.00         |
| 四川国大水泥有限公司           | 提供劳务 | 5,679,404.42  | 0.00         |
| 四川华构住宅工业有限公司         | 提供劳务 | 8,376,935.99  | 0.00         |
| 四川华构住宅工业有限公司沙湾分公司    | 提供劳务 | 38,454.05     | 0.00         |
| 四川华莹西南水泥有限公司         | 提供劳务 | 1,532,176.01  | 0.00         |
| 四川利森建材集团有限公司         | 提供劳务 | 13,499,023.05 | 605,504.59   |
| 四川利森建材集团有限公司青白江分公司   | 提供劳务 | 252,343.98    | 0.00         |
| 四川利森建材集团有限公司什邡新材分公司  | 提供劳务 | 1,175,378.72  | 0.00         |
| 四川利森建材有限公司           | 提供劳务 | 387,666.69    | 0.00         |

|                   |      |               |               |
|-------------------|------|---------------|---------------|
| 四川利万步森水泥有限公司      | 提供劳务 | 857,083.54    | 0.00          |
| 四川省二郎山喇叭河水泥有限公司   | 提供劳务 | 2,342,158.78  | 0.00          |
| 四川省皓宇水泥有限责任公司     | 提供劳务 | 516,201.69    | 0.00          |
| 四川省绵竹澳东水泥有限责任公司   | 提供劳务 | 8,114,862.85  | 0.00          |
| 四川省女媧建材有限公司       | 提供劳务 | 1,665,948.75  | 144,009.58    |
| 四川省兆迪水泥有限责任公司     | 提供劳务 | 6,663,900.14  | 0.00          |
| 四川泰昌建材集团有限公司      | 提供劳务 | 6,872,378.38  | 0.00          |
| 四川威远西南水泥有限公司      | 提供劳务 | 3,569,445.11  | 0.00          |
| 四川西南水泥有限公司        | 提供劳务 | 49,397,701.67 | 3,467,830.65  |
| 四川雅安西南水泥有限公司      | 提供劳务 | 846,266.50    | 0.00          |
| 四川筠连西南水泥有限公司      | 提供劳务 | 590,570.90    | 0.00          |
| 四川筠连西南水泥有限公司泸州分公司 | 提供劳务 | 20,183.49     | 0.00          |
| 四川资中西南水泥有限公司      | 提供劳务 | 2,670,966.52  | 0.00          |
| 四平北方水泥有限公司        | 提供劳务 | 262,413.50    | 0.00          |
| 泗县中联水泥有限公司        | 提供劳务 | 3,394,504.90  | 0.00          |
| 松原北方水泥有限公司        | 提供劳务 | 457,816.84    | 0.00          |
| 宿州中联水泥有限公司        | 提供劳务 | 911,683.98    | 0.00          |
| 绥化北方水泥有限公司        | 提供劳务 | 3,785,667.20  | 0.00          |
| 泰安中联混凝土有限公司       | 提供劳务 | 662,547.05    | 0.00          |
| 泰安中联混凝土有限公司泰东分公司  | 提供劳务 | 852,007.12    | 0.00          |
| 泰安中联水泥有限公司        | 提供劳务 | 14,142,926.23 | 1,822,371.14  |
| 泰来水泥制品有限责任公司      | 提供劳务 | 5,065,053.60  | 0.00          |
| 泰山中联水泥有限公司        | 提供劳务 | 789,374.95    | 0.00          |
| 泰山中联水泥有限公司济南分公司   | 提供劳务 | 1,144,887.64  | 0.00          |
| 泰山中联水泥有限公司泰安分公司   | 提供劳务 | 206,874.69    | 0.00          |
| 泰山中联水泥有限公司新泰分公司   | 提供劳务 | 2,486,575.79  | 0.00          |
| 洮南北方水泥有限公司        | 提供劳务 | 374,236.19    | 0.00          |
| 滕州滕南中联水泥有限公司      | 提供劳务 | 576,388.11    | 216,321.21    |
| 滕州中联水泥有限公司        | 提供劳务 | 1,017,459.26  | 396,406.22    |
| 滕州中联水泥有限公司曹县分公司   | 提供劳务 | 6,610,538.96  | 2,381,840.67  |
| 通辽中联虹祥水泥有限公司      | 提供劳务 | 298,983.60    | 1,750,247.80  |
| 通辽中联水泥有限公司        | 提供劳务 | 22,689,586.96 | 24,099,076.00 |
| 铜仁西南水泥有限公司        | 提供劳务 | 238,609.71    | 0.00          |
| 吐鲁番天山水泥有限责任公司     | 提供劳务 | 3,816,247.58  | 0.00          |
| 汪清北方水泥有限公司        | 提供劳务 | 4,712,042.47  | 0.00          |
| 汪清北方水泥有限公司敦化分公司   | 提供劳务 | 1,677,427.24  | 0.00          |
| 汪清北方水泥有限公司和龙分公司   | 提供劳务 | 662,291.96    | 0.00          |
| 旺苍川煤水泥有限责任公司      | 提供劳务 | 1,897,304.97  | 0.00          |
| 威宁顺合商砼有限公司        | 提供劳务 | 5,688,104.81  | 0.00          |
| 翁源县中源发展有限公司       | 提供劳务 | 859,777.11    | 0.00          |
| 瓮安县玉山水泥（厂）有限公司    | 提供劳务 | 2,179,151.02  | 0.00          |
| 乌兰察布中联水泥有限公司      | 提供劳务 | 5,859,853.86  | 1,847,119.87  |
| 乌恰天山水泥有限责任公司      | 提供劳务 | 1,361,356.27  | 0.00          |
| 五常市拉林建材有限责任公司     | 提供劳务 | 276,020.54    | 0.00          |
| 五河中联水泥有限公司        | 提供劳务 | 4,236,789.04  | 0.00          |
| 西南水泥有限公司          | 提供劳务 | 10,135,676.55 | 0.00          |
| 响水中联水泥有限公司        | 提供劳务 | 12,096,036.76 | 2,514,847.94  |
| 新安中联万基水泥有限公司      | 提供劳务 | 6,735,275.55  | 877,117.29    |
| 新蔡同力水泥有限公司        | 提供劳务 | 27,289.67     | 0.00          |

|                      |      |               |               |
|----------------------|------|---------------|---------------|
| 新疆阜康天山水泥有限责任公司       | 提供劳务 | 13,101,237.59 | 0.00          |
| 新疆和静天山水泥有限责任公司       | 提供劳务 | 2,324,016.56  | 0.00          |
| 新疆米东天山水泥有限责任公司       | 提供劳务 | 11,176,319.32 | 0.00          |
| 新疆天山水泥股份有限公司         | 提供劳务 | 10,667,060.03 | 0.00          |
| 新疆天山水泥股份有限公司塔什店分公司   | 提供劳务 | 6,786,234.13  | 0.00          |
| 新泰中联泰丰水泥有限公司         | 提供劳务 |               | 42,889.91     |
| 新乡平原同力水泥有限责任公司       | 提供劳务 | 5,015,886.68  | 0.00          |
| 新余市渝信混凝土有限责任公司       | 提供劳务 | 499,905.30    | 0.00          |
| 信阳豫龙同力混凝土有限公司        | 提供劳务 | 2,609,995.34  | 0.00          |
| 邢台中联混凝土有限公司第二分公司     | 提供劳务 | 405,975.07    | 0.00          |
| 邢台中联混凝土有限公司第三分公司     | 提供劳务 | 1,063,025.36  | 0.00          |
| 邢台中联混凝土有限公司内丘分公司     | 提供劳务 | 168,771.06    | 0.00          |
| 邢台中联水泥有限公司           | 提供劳务 | 2,630,901.17  | 0.00          |
| 徐州中联水泥有限公司           | 提供劳务 | 23,477,809.59 | 0.00          |
| 宣城南方水泥有限公司           | 提供劳务 | 3,723,904.79  | 0.00          |
| 烟台栖霞中联水泥有限公司         | 提供劳务 | 255,882.01    | 0.00          |
| 叶城天山水泥有限责任公司         | 提供劳务 | 10,938,196.08 | 0.00          |
| 伊春北方水泥有限公司           | 提供劳务 | 11,021,546.81 | 0.00          |
| 伊春北方水泥有限公司锦山分公司      | 提供劳务 | 2,454,787.12  | 0.00          |
| 伊犁天山水泥有限责任公司         | 提供劳务 | 7,155,434.18  | 0.00          |
| 依安北方水泥有限公司           | 提供劳务 | 722,873.37    | 0.00          |
| 宜春超强混凝土有限公司          | 提供劳务 | 191,257.43    | 0.00          |
| 宜春城南混凝土有限公司          | 提供劳务 | 56,554.56     | 0.00          |
| 宜春市永固混凝土有限公司         | 提供劳务 | 170,297.56    | 0.00          |
| 宜阳中联同力新材料有限公司        | 提供劳务 | 2,005,324.96  | 0.00          |
| 岳阳固强混凝土有限公司          | 提供劳务 | 1,721,330.79  | 22,263.27     |
| 云南澄江华荣水泥有限责任公司       | 提供劳务 | 6,061,351.48  | 2,432,343.98  |
| 云南富源西南水泥有限公司         | 提供劳务 | 258,420.96    | 0.00          |
| 云南普洱天恒水泥有限责任公司       | 提供劳务 | 5,540,354.01  | 360,504.18    |
| 云南普洱西南水泥有限公司         | 提供劳务 | 9,311,307.55  | 1,146,440.44  |
| 云南师宗西南水泥有限公司         | 提供劳务 | 1,416,489.47  | 0.00          |
| 云南兴建水泥有限公司马关分公司      | 提供劳务 | 2,307,748.50  | 443,567.01    |
| 云南永保特种水泥有限责任公司       | 提供劳务 | 161,364.91    | 0.00          |
| 云南远东水泥有限责任公司         | 提供劳务 | 3,155,899.29  | 0.00          |
| 云南远东水泥有限责任公司马龙分公司    | 提供劳务 | 1,121,258.40  | 0.00          |
| 云南远东亚鑫水泥有限责任公司       | 提供劳务 | 1,614,678.90  | 0.00          |
| 枣庄中联水泥有限公司           | 提供劳务 | 306,317.11    | 0.00          |
| 枣庄中联水泥有限公司沂东分公司      | 提供劳务 | 147,826.15    | 0.00          |
| 扎兰屯市龙北水泥有限公司         | 提供劳务 | 5,194,850.16  | 0.00          |
| 长春市四通水泥有限公司          | 提供劳务 | 5,403,537.35  | 0.00          |
| 长沙华建混凝土有限公司          | 提供劳务 | 11,033,992.49 | 18,668,341.57 |
| 长沙铜官南方新材料科技有限公司      | 提供劳务 | 389,080.90    | 1,858,663.82  |
| 长沙铜官南方新材料科技有限公司中煌分公司 | 提供劳务 | 19,426,817.99 | 4,694,495.30  |
| 长兴南方水泥有限公司           | 提供劳务 | 3,489,018.82  | 0.00          |
| 昭觉金鑫水泥有限责任公司         | 提供劳务 | 11,731,051.28 | 0.00          |
| 浙江虎鹰水泥有限公司           | 提供劳务 | 5,631,127.78  | 0.00          |
| 浙江金华南方尖峰水泥有限公司       | 提供劳务 | 9,813,329.78  | 0.00          |
| 正安西南水泥有限公司           | 提供劳务 | 1,198,545.03  | 0.00          |
| 中材常德水泥有限责任公司         | 提供劳务 | 193,577.34    | 0.00          |

|                         |           |                |                |
|-------------------------|-----------|----------------|----------------|
| 中材汉江水泥股份有限公司            | 提供劳务      | 2,432,654.99   | 0.00           |
| 中材亨达水泥有限公司              | 提供劳务      | 7,821,223.37   | 0.00           |
| 中材萍乡水泥有限公司              | 提供劳务      | 4,913,259.80   | 0.00           |
| 中材天山（云浮）水泥有限公司          | 提供劳务      | 13,319,487.01  | 0.00           |
| 中材湘潭水泥有限责任公司            | 提供劳务      | 16,283,418.27  | 0.00           |
| 中材株洲水泥有限责任公司            | 提供劳务      | 2,759,802.45   | 113,914.29     |
| 中国建筑材料工业建设西安工程有限公司      | 提供劳务      | 672.57         | 0.00           |
| 中国中材国际工程股份有限公司          | 销售商品      | 18,036.85      | 92,212.20      |
| 中国中材进出口有限公司             | 销售商品      | 1,357,330.74   | 0.00           |
| 中建材大宗物联有限公司             | 提供劳务\销售商品 | 40,637,792.33  | 35,048,604.33  |
| 中建材大宗物联有限公司杭州分公司        | 销售商品      | 1,459,839.05   | 0.00           |
| 中建材国际贸易有限公司             | 提供劳务      | 19,318,931.00  | 7,369,369.60   |
| 中建材国际物产有限公司             | 提供劳务      | 192,189.44     | 196,937.06     |
| 中建材物资有限公司               | 提供劳务      | 4,580,674.27   | 0.00           |
| 重庆綦江西南水泥有限公司            | 提供劳务      | 1,079,542.02   | 0.00           |
| 重庆石柱西南水泥有限公司            | 提供劳务      | 2,550,297.99   | 0.00           |
| 重庆铜梁西南水泥有限公司            | 提供劳务      | 3,576,256.65   | 0.00           |
| 重庆万州西南水泥有限公司            | 提供劳务      | 668,017.67     | 0.00           |
| 重庆秀山西南水泥有限公司            | 提供劳务      | 2,329,093.22   | 0.00           |
| 重庆长寿西南水泥有限公司            | 提供劳务      | 790,478.35     | 0.00           |
| 诸暨南方水泥有限公司              | 提供劳务      | 6,401,357.34   | 0.00           |
| 驻马店市驿城同力水泥有限公司          | 提供劳务      | 3,712,231.59   | 0.00           |
| 驻马店市豫龙同力水泥有限公司          | 提供劳务      | 25,113,978.84  | 1,981,651.38   |
| 驻马店市豫龙同力水泥有限公司信阳分公司     | 提供劳务      | 5,369,930.88   | 0.00           |
| 遵义赛德水泥有限公司              | 提供劳务      | 620,917.43     | 0.00           |
| 嘉华特种水泥股份有限公司            | 销售商品      | 193,409,178.96 | 181,863,161.02 |
| 湖南乐福田新材料科技有限公司          | 提供劳务      |                | 10,544,353.29  |
| 南京中联混凝土有限公司高桥分公司        | 提供劳务      |                | 9,429,649.36   |
| 湖南南方商贸有限公司              | 提供劳务      |                | 8,465,376.01   |
| 湖南娄底南方新材料科技有限公司金刚分公司    | 提供劳务      |                | 4,864,083.83   |
| 溧阳天山水泥有限公司              | 提供劳务      |                | 3,055,192.08   |
| 湖南长沙西南方新材料科技有限公司振兴分公司   | 提供劳务      |                | 2,534,316.48   |
| 济源中联水泥有限公司孟津分公司         | 提供劳务      |                | 1,493,377.08   |
| 天津矿山工程有限公司喀喇沁旗分公司       | 销售商品      | 316,317.98     | 707,960.20     |
| 常德市德源混凝土有限公司            | 提供劳务      |                | 679,660.10     |
| 厦门艾思欧标准砂有限公司            | 提供劳务      |                | 34,527.20      |
| 中复神鹰碳纤维西宁有限公司           | 提供劳务      |                | 13,577.98      |
| 苏州中材建设有限公司              | 销售商品      | 8,082,084.06   | 11,650.48      |
| 天津矿山工程有限公司宁夏中宁分公司       | 销售商品      | 15,257.59      | 11,273.41      |
| 天津矿山工程有限公司吴忠分公司         | 销售商品      | 100,606.12     | 450,666.93     |
| 金刚水泥（铁岭）有限公司抚顺分公司       | 提供劳务      | 20,289.47      |                |
| 金刚水泥（铁岭）有限公司            | 提供劳务      | 3,043,284.72   |                |
| 湖南旺邦环保建材有限公司            | 提供劳务      | 820,251.33     |                |
| 乌兰察布中联水泥有限公司集宁分公司       | 提供劳务      | 173,278.40     |                |
| 中国建筑材料工业建设西安工程有限公司武功分公司 | 销售商品      | 16,143,156.69  |                |

|                         |      |                  |                |
|-------------------------|------|------------------|----------------|
| 中国建筑材料工业建设西安工程有限公司铜川分公司 | 销售商品 | 7,450,805.69     |                |
| 天津矿山工程有限公司广德分公司         | 销售商品 | 4,857,941.33     |                |
| 天津矿山工程有限公司成县分公司         | 销售商品 | 3,001,461.96     |                |
| 兖州中材建设有限公司江油分公司         | 销售商品 | 3,370,044.27     |                |
| 中国非金属材料南京矿山工程有限公司江宁分公司  | 销售商品 | 911,764.43       |                |
| 天津矿山工程有限公司平凉分公司         | 销售商品 | 937,963.44       |                |
| 中国建筑材料工业建设西安工程有限公司永靖分公司 | 销售商品 | 672.57           |                |
| 天津矿山工程有限公司铁岭县辽北分公司      | 销售商品 | 365,755.58       |                |
| 河南中材环保有限公司              | 销售商品 | 14,081.15        |                |
| 天津水泥工业设计研究院有限公司         | 销售商品 | 39,244.25        |                |
| 乌海中材节能余热发电有限公司          | 销售商品 | 844,985.48       |                |
| 合计                      |      | 2,953,380,487.49 | 767,207,877.13 |

购销商品、提供和接受劳务的关联交易说明

适用 不适用

## (2). 关联受托管理/承包及委托管理/出包情况

本公司受托管理/承包情况表：

适用 不适用

关联托管/承包情况说明

适用 不适用

本公司委托管理/出包情况表

适用 不适用

关联管理/出包情况说明

适用 不适用

## (3). 关联租赁情况

本公司作为出租方：

适用 不适用

本公司作为承租方：

适用 不适用

关联租赁情况说明

适用 不适用

## (4). 关联担保情况

本公司作为担保方

适用 不适用

本公司作为被担保方

适用 不适用

关联担保情况说明

适用 不适用

## (5). 关联方资金拆借

适用 不适用

## (6). 关联方资产转让、债务重组情况

适用 不适用

## (7). 关键管理人员报酬

适用 不适用

单位：万元 币种：人民币

| 项目       | 本期发生额    | 上期发生额    |
|----------|----------|----------|
| 关键管理人员报酬 | 2,061.54 | 1,907.83 |

## (8). 其他关联交易

□适用 √不适用

## 6、关联方应收应付款项

## (1). 应收项目

√适用 □不适用

单位：元 币种：人民币

| 项目名称 | 关联方                | 期末余额           |            | 期初余额           |           |
|------|--------------------|----------------|------------|----------------|-----------|
|      |                    | 账面余额           | 坏账准备       | 账面余额           | 坏账准备      |
| 银行存款 |                    |                |            |                |           |
|      | 中国建材集团财务有限公司       | 792,082,219.12 |            | 336,537,607.15 |           |
| 应收账款 |                    |                |            |                |           |
|      | 讷河北方水泥有限公司依安分公司    | 1,128,734.80   | 11,287.35  |                |           |
|      | 阿克苏天山多浪水泥有限责任公司    | 10,039,729.91  | 100,397.30 |                |           |
|      | 安徽东至南方水泥有限公司       | 876,824.37     | 8,768.24   |                |           |
|      | 安徽广德洪山南方水泥有限公司     | 622,192.98     | 6,221.93   |                |           |
|      | 安徽广德南方水泥有限公司       | 1,065,404.66   | 10,654.05  |                |           |
|      | 安徽郎溪南方水泥有限公司       | 735,934.64     | 7,359.35   |                |           |
|      | 安吉南方水泥有限公司         | 7,852,482.42   | 78,524.82  |                |           |
|      | 安县中联水泥有限公司         | 1,873,921.04   | 18,739.21  |                |           |
|      | 安乡顶春新型建材科技有限公司     | 1,025,082.34   | 10,250.82  | 564,161.64     | 5,641.62  |
|      | 安阳中联水泥有限公司         | 340,612.61     | 3,406.13   |                |           |
|      | 安阳中联水泥有限公司旋窑分公司    | 330,361.44     | 3,303.61   |                |           |
|      | 巴彦淖尔中联水泥有限公司临河区分公司 | 872,999.99     | 8,730.00   | 880,781.39     | 8,807.81  |
|      | 巴彦淖尔中联水泥有限公司五原分公司  | 1,115,100.00   | 11,151.00  | 796,699.96     | 7,967.00  |
|      | 白城北方水泥有限公司         | 299,309.24     | 2,993.09   |                |           |
|      | 白城北方水泥有限公司洮南分公司    | 94,479.07      | 944.79     |                |           |
|      | 蚌埠中联水泥有限公司         | 1,100,822.10   | 11,008.22  |                |           |
|      | 蚌埠中联水泥有限公司亳州分公司    | 3,817,766.31   | 38,177.66  |                |           |
|      | 北川中联水泥有限公司         | 3,815,119.81   | 38,151.20  |                |           |
|      | 布尔津天山水泥有限责任公司      | 5,918,478.89   | 59,184.79  |                |           |
|      | 常德市鼎城盛祥混凝土有限公司     | 2,358,026.62   | 23,580.27  | 435,960.25     | 4,359.60  |
|      | 常山南方水泥有限公司         | 14,890,387.35  | 148,903.87 | 1,877,147.27   | 18,771.47 |
|      | 常山南方水泥有限公司缙云分公司    | 979,540.77     | 9,795.41   |                |           |

|  |                  |              |            |              |           |
|--|------------------|--------------|------------|--------------|-----------|
|  | 崇左南方水泥有限公司       | 2,573,619.09 | 25,736.19  |              |           |
|  | 滁州中联混凝土有限公司      | 3,366,016.64 | 33,660.17  |              |           |
|  | 滁州中联混凝土有限公司来安分公司 | 4,281,839.08 | 42,818.39  |              |           |
|  | 滁州中联混凝土有限公司琅琊分公司 | 2,435,105.59 | 24,351.06  |              |           |
|  | 滁州中联混凝土有限公司全椒分公司 | 3,414,184.60 | 34,141.85  |              |           |
|  | 达州利森水泥有限公司       | 2,585,983.69 | 25,859.84  |              |           |
|  | 达州利森水泥有限公司大竹分公司  | 1,154,774.21 | 11,547.74  |              |           |
|  | 大庆鸿庆水泥有限公司       | 152,469.60   | 1,524.70   |              |           |
|  | 德州中联大坝水泥有限公司     | 7,869,806.79 | 106,346.07 | 1,152,000.00 | 11,520.00 |
|  | 登封中联登电水泥有限公司     | 1,240,282.79 | 12,402.83  |              |           |
|  | 东光中联水泥有限公司       | 3,076,157.48 | 30,761.57  |              |           |
|  | 东平中联水泥有限公司       | 958,062.58   | 9,580.63   | 855,260.98   | 8,552.61  |
|  | 峨眉山强华特种水泥有限责任公司  | 532,903.02   | 5,329.03   |              |           |
|  | 肥西南方水泥有限公司       | 5,741,662.22 | 57,416.62  |              |           |
|  | 丰城俊祥建材有限公司       | 228,887.23   | 2,288.87   |              |           |
|  | 抚州市临川鼎鑫商品混凝土有限公司 | 637,844.19   | 6,378.44   |              |           |
|  | 阜阳中联水泥有限公司       | 3,299,999.97 | 33,000.00  | 892,250.00   | 8,922.50  |
|  | 富民金锐水泥建材有限责任公司   | 237,811.30   | 2,378.11   |              |           |
|  | 富蕴天山水泥有限责任公司     | 3,155,661.13 | 31,556.61  |              |           |
|  | 高安永强混凝土有限公司      | 1,120,034.95 | 11,200.35  |              |           |
|  | 广德独山南方水泥有限公司     | 793,836.55   | 7,938.37   |              |           |
|  | 广德新杭南方水泥有限公司     | 520,631.60   | 5,206.32   |              |           |
|  | 广西金鲤水泥有限公司       | 419,775.72   | 4,197.76   |              |           |
|  | 广元市高力水泥实业有限公司    | 842,897.12   | 8,428.97   |              |           |
|  | 贵州德隆水泥有限公司       | 2,174,452.80 | 21,744.53  |              |           |
|  | 贵州梵净山金顶水泥有限公司    | 198,133.66   | 1,981.34   |              |           |
|  | 贵州福泉西南水泥有限公司     | 310,652.00   | 3,106.52   |              |           |
|  | 贵州惠水西南水泥有限公司     | 1,787,722.60 | 17,877.23  |              |           |
|  | 贵州森垚水泥有限公司       | 235,600.00   | 2,356.00   |              |           |
|  | 贵州思南西南水泥有限公司     | 175,075.54   | 1,750.76   |              |           |
|  | 贵州西南联合新材料科技有限公司  | 82,972.51    | 829.73     |              |           |
|  | 贵州沿河西南水泥有限公司     | 157,600.00   | 1,576.00   |              |           |
|  | 贵州紫云西南水泥有限公司     | 111,474.01   | 1,114.74   |              |           |
|  | 贵州遵义建安混凝土有限公司    | 53,940.00    | 539.40     |              |           |
|  | 桂林荔浦南方水泥有限公司     | 1,079,249.52 | 10,792.50  |              |           |
|  | 桂林南方水泥有限公司       | 129,000.00   | 1,290.00   | 189,200.00   | 1,892.00  |
|  | 哈尔滨市呼兰水泥制造有限责任公司 | 3,785,094.04 | 37,850.94  |              |           |



|  |                      |              |           |              |           |
|--|----------------------|--------------|-----------|--------------|-----------|
|  | 哈密天山水泥有限责任公司         | 4,969,704.21 | 49,697.04 |              |           |
|  | 含山南方水泥有限公司           | 31,773.80    | 317.74    |              |           |
|  | 汉中中材混凝土有限公司          | 103,077.42   | 1,030.77  |              |           |
|  | 杭州临安南方水泥有限公司         | 1,741,953.20 | 17,419.53 |              |           |
|  | 合肥中材混凝土有限公司包河分公司     | 2,706,996.20 | 27,069.96 |              |           |
|  | 河南平原同力建材有限公司         | 4,028,802.05 | 40,288.02 |              |           |
|  | 菏泽中联混凝土有限公司          | 247,200.80   | 2,472.01  | 188,800.00   | 1,888.00  |
|  | 菏泽中联混凝土有限公司东明分公司     | 240,113.16   | 2,401.13  |              |           |
|  | 菏泽中联混凝土有限公司鄄城分公司     | 5,248,532.17 | 52,485.32 |              |           |
|  | 菏泽中联水泥有限公司           | 649,999.99   | 6,500.00  |              |           |
|  | 黑河关鸟河水泥有限责任公司        | 1,207,909.10 | 12,079.09 |              |           |
|  | 黑河市恒基水泥有限责任公司        | 2,602,749.86 | 26,027.50 |              |           |
|  | 黑龙江省宾州水泥有限公司         | 1,401,700.08 | 14,017.00 | 551,917.54   | 5,519.18  |
|  | 湖南安仁南方水泥有限公司         | 5,232.68     | 52.33     |              |           |
|  | 湖南安乡南方水泥有限公司         | 88,474.69    | 884.75    |              |           |
|  | 湖南常德南方水泥有限公司         | 494,506.08   | 4,945.06  |              |           |
|  | 湖南常德南方新材料科技有限公司      | 1,572,256.71 | 15,722.57 | 2,147,129.01 | 21,471.29 |
|  | 湖南常德南方新材料科技有限公司创兴分公司 | 1,000,141.73 | 10,001.42 | 1,165,894.39 | 11,658.94 |
|  | 湖南常德南方新材料科技有限公司德源分公司 | 2,553,241.89 | 25,532.42 |              |           |
|  | 湖南车江南方水泥有限公司         | 312,811.57   | 3,128.12  |              |           |
|  | 湖南郴州南方新材料科技有限公司      | 332,056.30   | 3,320.56  | 76,729.50    | 767.30    |
|  | 湖南郴州南方新材料科技有限公司广汇分公司 | 526,473.16   | 5,264.73  | 95,578.00    | 955.78    |
|  | 湖南郴州南方新材料科技有限公司华森分公司 | 3,221,343.28 | 32,213.43 |              |           |
|  | 湖南郴州南方新材料科技有限公司力拓分公司 | 897,672.54   | 8,976.73  | 181,785.96   | 1,817.86  |
|  | 湖南郴州南方新材料科技有限公司鹏港分公司 | 4,405,674.03 | 44,056.74 | 59,867.86    | 598.68    |
|  | 湖南郴州南方新材料科技有限公司神强分公司 | 548,136.77   | 5,481.37  | 116,218.80   | 1,162.19  |
|  | 湖南衡阳南方新材料科技有限公司      | 1,261,733.88 | 12,617.34 |              |           |
|  | 湖南衡阳南方新材料科技有限公司建发分公司 | 2,452,382.26 | 24,523.82 |              |           |
|  | 湖南衡阳南方新材料科技有限公司凯恒分公司 | 1,602,747.03 | 16,027.47 |              |           |
|  | 湖南衡阳南方新材料科技有限公司隆兴分公司 | 1,665,751.72 | 16,657.52 |              |           |
|  | 湖南衡阳南方新材料科技有         | 46,456.41    | 464.56    |              |           |

|  |                      |               |            |              |           |
|--|----------------------|---------------|------------|--------------|-----------|
|  | 限公司玉丰分公司             |               |            |              |           |
|  | 湖南衡阳南方新材料科技有限公司长鑫分公司 | 2,080,662.54  | 20,806.63  |              |           |
|  | 湖南九华南方新材料科技有限公司      | 4,491,915.34  | 44,919.16  | 3,068,831.57 | 30,688.32 |
|  | 湖南耒阳南方水泥有限公司         | 633,996.86    | 6,339.97   |              |           |
|  | 湖南耒阳南方水泥有限公司花桥分公司    | 309,369.30    | 3,093.69   |              |           |
|  | 湖南耒阳南方水泥有限公司祁东分公司    | 487,724.65    | 4,877.25   |              |           |
|  | 湖南浏阳南方水泥有限公司         | 499,358.65    | 4,993.59   |              |           |
|  | 湖南浏阳南方新材料科技有限公司      | 652,093.66    | 6,520.94   | 723,726.60   | 7,237.27  |
|  | 湖南隆回南方水泥有限公司         | 176,145.43    | 1,761.45   |              |           |
|  | 湖南娄底南方新材料科技有限公司      | 2,040,341.30  | 20,403.41  | 294,795.30   | 2,947.95  |
|  | 湖南汨罗南方新材料科技有限公司      | 4,431,852.50  | 44,318.53  | 3,908,600.20 | 39,086.00 |
|  | 湖南宁乡南方水泥有限公司         | 1,838,172.95  | 18,381.73  |              |           |
|  | 湖南宁乡南方新材料科技有限公司      | 1,805,568.42  | 18,055.68  | 1,411,061.88 | 14,110.62 |
|  | 湖南宁乡南方新材料科技有限公司宁强分公司 | 1,869,507.69  | 18,695.08  | 1,730,476.71 | 17,304.77 |
|  | 湖南坪塘南方水泥有限公司         | 1,583,030.22  | 15,830.30  |              |           |
|  | 湖南韶峰南方水泥有限公司         | 1,997,743.92  | 19,977.44  |              |           |
|  | 湖南邵东南方新材料科技有限公司      | 0.00          | 0.00       | 46,275.50    | 462.76    |
|  | 湖南邵阳南方新材料科技有限公司      | 335,633.53    | 3,356.34   | 32,942.26    | 329.42    |
|  | 湖南邵阳南方新材料科技有限公司谷洲分公司 | 248,141.99    | 2,481.42   | 37,556.91    | 375.57    |
|  | 湖南邵阳南方新材料科技有限公司吉平分公司 | 160,836.86    | 1,608.37   | 20,112.30    | 201.12    |
|  | 湖南邵阳南方新材料科技有限公司邵东分公司 | 337,856.53    | 3,378.57   |              |           |
|  | 湖南苏仙南方水泥有限公司桂阳分公司    | 793,727.92    | 7,937.28   |              |           |
|  | 湖南桃江南方水泥有限公司         | 620,460.41    | 6,204.60   |              |           |
|  | 湖南桃江南方水泥有限公司沅江分公司    | 1,397,675.28  | 13,976.75  |              |           |
|  | 湖南旺邦环保建材有限公司         | 290,717.17    | 2,907.17   |              |           |
|  | 湖南湘潭南方新材料科技有限公司      | 14,195,087.74 | 242,750.88 | 1,606,220.99 | 16,735.98 |
|  | 湖南湘潭南方新材料科技有限公司诚骏分公司 | 857,505.30    | 12,723.36  | 2,032,233.51 | 20,322.34 |
|  | 湖南湘潭南方新材料科技有限公司恒坚分公司 | 137,436.06    | 1,374.36   | 2,363,041.50 | 23,630.41 |
|  | 湖南湘潭南方新材料科技有限公司永佳分公司 | 2,071,728.07  | 21,791.43  | 1,059,676.16 | 10,596.77 |

|                        |              |           |              |           |
|------------------------|--------------|-----------|--------------|-----------|
| 湖南湘乡南方新材料科技有限公司        | 2,321,763.15 | 23,217.63 | 1,745,348.18 | 17,453.48 |
| 湖南益阳南方新材料科技有限公司        | 1,516,965.09 | 15,169.65 | 577,257.40   | 5,772.57  |
| 湖南岳阳南方新材料科技有限公司        | 553,905.95   | 5,539.06  | 44,609.40    | 446.09    |
| 湖南岳阳南方新材料科技有限公司宏源分公司   | 1,650,255.60 | 16,502.56 |              |           |
| 湖南长沙北南方新材料科技有限公司       | 7,389,293.18 | 73,892.93 | 1,987,722.95 | 19,877.23 |
| 湖南长沙北南方新材料科技有限公司瑞丰分公司  | 492,430.19   | 4,924.30  | 491,216.39   | 4,912.16  |
| 湖南长沙东南方新材料科技有限公司       | 3,688,532.82 | 36,885.33 | 3,331,854.84 | 33,318.55 |
| 湖南长沙东南方新材料科技有限公司同辉分公司  | 876,808.75   | 8,768.09  | 54,517.33    | 545.17    |
| 湖南长沙东南方新材料科技有限公司中天分公司  | 6,117,947.52 | 61,179.48 | 6,395,760.50 | 63,957.61 |
| 湖南长沙南南方新材料科技有限公司       | 2,023,782.16 | 20,237.82 | 2,840,531.33 | 28,405.31 |
| 湖南长沙南南方新材料科技有限公司高强分公司  | 1,195,037.72 | 11,950.38 | 6,561,166.02 | 65,611.66 |
| 湖南长沙南南方新材料科技有限公司腾盛分公司  | 492,168.04   | 4,921.68  | 1,665,544.24 | 16,655.44 |
| 湖南长沙南南方新材料科技有限公司远固分公司  | 349,254.96   | 3,492.55  | 116,795.53   | 1,167.96  |
| 湖南长沙西南方新材料科技有限公司       | 3,902,721.92 | 39,027.22 | 5,068,358.75 | 50,683.59 |
| 湖南长沙西南方新材料科技有限公司二分公司   | 404,127.32   | 4,041.27  |              |           |
| 湖南长沙西南方新材料科技有限公司恒昌分公司  | 2,237,557.83 | 22,375.58 | 1,732,971.14 | 17,329.71 |
| 湖南长沙西南方新材料科技有限公司三分公司   | 411,653.92   | 4,116.54  |              |           |
| 湖南长沙西南方新材料科技有限公司四维分公司  | 2,514,571.76 | 25,145.72 | 157,709.05   | 1,577.09  |
| 湖南长沙西南方新材料科技有限公司桐林坳分公司 | 356,090.43   | 3,560.90  | 555,745.53   | 5,557.46  |
| 湖南长沙西南方新材料科技有限公司一分公司   | 1,917,840.51 | 19,178.41 |              |           |
| 湖南株洲南方新材料科技有限公司        | 578,349.06   | 5,783.49  | 956,653.56   | 9,566.54  |
| 湖南株洲南方新材料科技有限公司大禹分公司   | 771,426.61   | 7,714.27  | 1,283,982.93 | 12,839.83 |
| 湖南株洲南方新材料科技有限公司荷塘分公司   | 351,917.97   | 3,519.18  | 768,626.68   | 7,686.27  |
| 湖南株洲南方新材料科技有限公司建兴分公司   | 526,802.33   | 5,268.02  | 787,535.92   | 7,875.36  |
| 湖南株洲南方新材料科技有           | 1,289,872.59 | 12,898.73 | 1,053,946.12 | 10,539.46 |

|  |                      |               |            |               |            |
|--|----------------------|---------------|------------|---------------|------------|
|  | 限公司天元分公司             |               |            |               |            |
|  | 湖南株洲南方新材料科技有限公司梓农分公司 | 253,389.27    | 2,533.89   | 4,653,991.84  | 46,539.92  |
|  | 湖州白岙南方水泥有限公司         | 681,870.53    | 6,818.71   |               |            |
|  | 湖州槐坎南方水泥有限公司         | 2,255,518.45  | 22,555.18  |               |            |
|  | 湖州小浦南方水泥有限公司         | 3,155,607.78  | 31,556.08  |               |            |
|  | 华坪县定华能源建材有限责任公司      | 158,889.62    | 1,588.90   |               |            |
|  | 淮北南坪中联水泥有限公司         | 4,690,965.01  | 46,909.65  |               |            |
|  | 淮北四铺中联水泥有限公司         | 1,656,448.24  | 16,564.48  |               |            |
|  | 淮海中联水泥有限公司连云港分公司     | 2,606,885.72  | 26,068.86  |               |            |
|  | 黄山南方水泥有限公司           | 3,655,027.57  | 36,550.28  | 459,517.76    | 4,595.18   |
|  | 吉安南方混凝土有限公司          | 560,731.80    | 5,607.32   |               |            |
|  | 吉林省天禹水泥有限责任公司        | 244,470.37    | 2,444.70   |               |            |
|  | 吉水南方混凝土有限公司          | 1,895,452.61  | 18,954.53  |               |            |
|  | 济宁任城中联水泥有限公司         | 479,967.44    | 4,799.67   |               |            |
|  | 济宁中联混凝土有限公司          | 16,874,801.23 | 168,748.01 |               |            |
|  | 济宁中联混凝土有限公司经济开发区分公司  | 7,310,156.57  | 73,101.57  |               |            |
|  | 济宁中联水泥有限公司           | 44,316.25     | 443.16     |               |            |
|  | 济源中联水泥有限公司           | 579,494.23    | 5,794.94   |               |            |
|  | 佳木斯北方水泥有限公司东风分公司     | 2,522,489.42  | 25,224.89  |               |            |
|  | 佳木斯北方水泥有限公司富锦分公司     | 4,572,813.35  | 45,728.13  |               |            |
|  | 佳木斯北方水泥有限公司桦南分公司     | 2,865,612.01  | 28,656.12  |               |            |
|  | 佳木斯北方水泥有限公司七台河分公司    | 1,125,084.29  | 11,250.84  |               |            |
|  | 佳木斯北方水泥有限公司同江分公司     | 2,516,253.52  | 25,162.54  |               |            |
|  | 嘉华特种水泥股份有限公司         | 433,037.67    | 4,330.38   | 16,277,325.42 | 162,773.25 |
|  | 嘉华特种水泥股份有限公司嘉华水泥总厂   | 12,036,736.05 | 120,367.36 |               |            |
|  | 郟县中联天广水泥有限公司         | 3,308,419.86  | 33,084.20  |               |            |
|  | 郟县中联天广水泥有限公司叶县分公司    | 9,399.24      | 93.99      |               |            |
|  | 建德南方水泥有限公司           | 1,110,410.04  | 11,104.10  |               |            |
|  | 江山南方水泥有限公司           | 303,999.99    | 3,040.00   |               |            |
|  | 江苏双龙集团有限公司           | 15,528,533.27 | 155,285.33 |               |            |
|  | 江苏双龙集团有限公司南京混凝土分公司   | 53,110,930.21 | 531,109.30 |               |            |
|  | 江西安福南方水泥有限公司         | 390,601.15    | 3,906.01   | 1,542,943.51  | 15,429.44  |
|  | 江西东乡南方混凝土有限公司        | 214,095.37    | 2,140.95   |               |            |
|  | 江西丰城南方水泥有限公司         | 2,492,207.35  | 24,922.07  |               |            |
|  | 江西抚州南方混凝土有限公         | 1,204,255.03  | 12,042.55  |               |            |

|                           |               |            |              |  |           |
|---------------------------|---------------|------------|--------------|--|-----------|
| 司                         |               |            |              |  |           |
| 江西赣县南方水泥有限公司              | 7,001,733.82  | 70,017.34  |              |  |           |
| 江西贵溪南方水泥有限公司              | 3,619,959.42  | 36,199.59  |              |  |           |
| 江西吉州南方水泥有限公司              | 2,041,039.09  | 20,410.39  |              |  |           |
| 江西吉州南方水泥有限公司<br>吉安市青原区分公司 | 1,798,485.26  | 17,984.85  |              |  |           |
| 江西九江南方水泥有限公司              | 17,397,209.59 | 173,972.10 |              |  |           |
| 江西芦溪南方水泥有限公司              | 51,045.35     | 510.45     |              |  |           |
| 江西南昌南方水泥有限公司              | 1,776,137.62  | 17,761.38  |              |  |           |
| 江西南城南方水泥有限公司              | 300,000.00    | 3,000.00   |              |  |           |
| 江西南城南方水泥有限公司<br>抚州高新区分公司  | 2,007,957.00  | 20,079.57  |              |  |           |
| 江西宁都南方水泥有限公司              | 750,683.45    | 7,506.83   |              |  |           |
| 江西萍乡南方建材有限公司              | 45,558.71     | 455.59     |              |  |           |
| 江西萍乡南方建材有限公司<br>上栗分公司     | 42,615.88     | 426.16     |              |  |           |
| 江西上高南方水泥有限公司              | 187,061.66    | 1,870.62   |              |  |           |
| 江西省海力混凝土发展有限<br>公司        | 122,763.54    | 1,227.64   |              |  |           |
| 江西省萍乡市新纪元混凝土<br>有限公司      | 74,253.10     | 742.53     |              |  |           |
| 江西泰和南方水泥有限公司              | 72,927.60     | 729.28     |              |  |           |
| 江西新余南方建材有限公司              | 41,344.95     | 413.45     |              |  |           |
| 江西兴国南方水泥有限公司              | 2,530,752.57  | 25,307.53  |              |  |           |
| 江西修水南方水泥有限公司              | 5,580,801.01  | 55,808.01  |              |  |           |
| 江西宜春南方混凝土有限公<br>司         | 88,287.50     | 882.88     |              |  |           |
| 江西永丰南方水泥有限公司              | 4,707,669.09  | 47,076.69  |              |  |           |
| 江西玉山南方水泥有限公司              | 3,093,253.78  | 30,932.54  |              |  |           |
| 金乡中联混凝土有限公司               | 871,804.08    | 8,718.04   |              |  |           |
| 金乡中联混凝土有限公司鱼<br>台分公司      | 362,287.97    | 3,622.88   |              |  |           |
| 锦州北方水泥有限公司                | 781,552.87    | 7,815.53   |              |  |           |
| 莒县中联水泥有限公司港中<br>分公司       | 4,802,163.30  | 48,021.63  | 2,609,057.59 |  | 26,090.58 |
| 喀什天山水泥有限责任公司              | 694,167.74    | 6,941.68   |              |  |           |
| 开原水泥有限责任公司                | 801,776.30    | 8,017.76   |              |  |           |
| 克州天山水泥有限责任公司              | 721,461.95    | 7,214.62   |              |  |           |
| 库车天山水泥有限责任公司              | 655,378.33    | 6,553.78   |              |  |           |
| 兰溪南方水泥有限公司                | 727,999.97    | 7,280.00   |              |  |           |
| 兰溪诸葛南方水泥有限公司              | 4,409,923.50  | 44,099.24  |              |  |           |
| 兰溪诸葛南方水泥有限公司<br>龙游分公司     | 349,836.24    | 3,498.36   |              |  |           |
| 乐昌市中建材水泥有限公司              | 1,486,053.54  | 14,860.54  |              |  |           |
| 黎川天源建材有限公司                | 54,977.68     | 549.78     |              |  |           |
| 梁山中联混凝土有限公司               | 6,812,706.92  | 68,127.07  | 468,870.95   |  | 4,688.71  |
| 辽源市金刚水泥厂                  | 130,768.50    | 1,307.69   |              |  |           |
| 辽源市金刚水泥厂东丰分厂              | 195,142.26    | 1,951.42   |              |  |           |
| 辽源渭津金刚水泥有限公司              | 1,619,434.15  | 16,194.34  |              |  |           |

|  |                     |               |            |               |            |
|--|---------------------|---------------|------------|---------------|------------|
|  | 临城中联福石水泥有限公司        | 413,218.39    | 4,132.18   |               |            |
|  | 临城中联水泥有限公司          | 665,551.84    | 6,655.52   |               |            |
|  | 临桂南方水泥有限公司          | 472,868.27    | 4,728.68   |               |            |
|  | 临澧顶春混凝土有限公司         | 483,892.74    | 4,838.93   | 328,528.50    | 3,285.29   |
|  | 临沂中联水泥有限公司          | 91,470.91     | 914.71     |               |            |
|  | 六安南方水泥有限公司          | 3,403,632.17  | 34,036.32  |               |            |
|  | 龙江北方水泥有限公司          | 345,246.62    | 3,452.47   |               |            |
|  | 鲁南中联水泥有限公司          | 191,269.57    | 1,912.70   | 294,889.52    | 2,948.90   |
|  | 洛浦天山水泥有限责任公司        | 3,660,474.29  | 36,604.74  |               |            |
|  | 洛阳中联水泥有限公司          | 660,808.20    | 6,608.08   | 437,000.00    | 4,370.00   |
|  | 洛阳中联水泥有限公司孟津分公司     | 1,392,743.32  | 13,927.43  |               |            |
|  | 梦牌新材料（宁国）有限公司       | 287,300.00    | 2,873.00   |               |            |
|  | 梦牌新材料（平邑）有限公司       | 85,750.00     | 857.50     |               |            |
|  | 梦牌新材料（宣城）有限公司       | 292,075.00    | 2,920.75   |               |            |
|  | 梦牌新材料有限公司           | 33,750.00     | 337.50     |               |            |
|  | 绵阳市航实建材有限公司         | 333,153.44    | 3,331.53   |               |            |
|  | 绵阳市民兴商品混凝土有限公司      | 157,664.49    | 1,576.64   |               |            |
|  | 牡丹江北方远东水泥有限公司       | 585,169.31    | 5,851.69   |               |            |
|  | 纳雍县泰合物资有限公司         | 267,930.72    | 2,679.31   |               |            |
|  | 南昌慧华高科混凝土有限公司       | 693,571.77    | 6,935.72   |               |            |
|  | 南昌银鑫混凝土有限公司         | 2,170,986.08  | 21,709.86  |               |            |
|  | 南方新材料科技有限公司         | 4,434,445.56  | 44,344.45  |               |            |
|  | 南京中联混凝土有限公司         | 77,617,407.19 | 776,174.07 | 12,098,355.53 | 120,983.56 |
|  | 南京中联混凝土有限公司溧水分公司    | 2,412,000.15  | 24,120.00  | 1,800,000.00  | 18,000.00  |
|  | 南京中联混凝土有限公司溧水开发区分公司 | 4,212,905.83  | 42,129.06  | 2,000,000.00  | 20,000.00  |
|  | 南京中联混凝土有限公司六合分公司    | 2,962,903.89  | 29,629.04  |               |            |
|  | 南京中联混凝土有限公司栖霞分公司    | 16,341,354.72 | 163,413.55 |               |            |
|  | 南京中联混凝土有限公司星甸分公司    | 3,655,892.04  | 36,558.92  |               |            |
|  | 南京中联混凝土有限公司永宁分公司    | 5,412,830.17  | 54,128.30  |               |            |
|  | 南京中联水泥有限公司          | 2,308,441.20  | 23,084.41  |               |            |
|  | 南阳中联水泥有限公司          | 898,080.30    | 8,980.80   |               |            |
|  | 南阳中联卧龙水泥有限公司        | 424,575.17    | 4,245.75   |               |            |
|  | 讷河北方水泥有限公司          | 2,115,444.50  | 21,154.45  |               |            |
|  | 宁波北新建材有限公司          | 300,000.00    | 3,000.00   |               |            |
|  | 农安北方水泥有限公司          | 1,900,676.40  | 19,006.76  |               |            |
|  | 攀枝花攀煤水泥制品有限公司       | 988,979.54    | 9,889.80   | 443,815.32    | 4,438.15   |

|                    |              |           |              |  |           |
|--------------------|--------------|-----------|--------------|--|-----------|
| 司                  |              |           |              |  |           |
| 彭泽伟盛混凝土有限公司        | 432,771.63   | 4,327.72  |              |  |           |
| 平邑中联水泥有限公司         | 1,136,972.20 | 11,369.72 |              |  |           |
| 濮阳同力水泥有限公司         | 6,440,545.90 | 64,405.46 |              |  |           |
| 七台河北方水泥有限公司        | 178.86       | 1.79      |              |  |           |
| 齐齐哈尔龙北铁东水泥有限公司     | 524,784.65   | 5,247.85  |              |  |           |
| 齐齐哈尔市浩源水泥有限责任公司    | 1,251,550.77 | 12,515.51 |              |  |           |
| 奇台天山水泥有限责任公司       | 564,591.48   | 5,645.91  |              |  |           |
| 青岛中联混凝土工程有限公司      | 2,056,728.38 | 20,567.28 |              |  |           |
| 青岛中联混凝土工程有限公司市北分公司 | 1,037,203.64 | 10,372.04 |              |  |           |
| 青州中联水泥有限公司         | 1,931,488.38 | 19,314.88 |              |  |           |
| 青州中联水泥有限公司黄岛分公司    | 7,931,520.48 | 79,315.20 | 2,168,041.40 |  | 21,680.41 |
| 青州中联水泥有限公司寿光分公司    | 4,817,335.26 | 48,173.35 |              |  |           |
| 曲阜中联水泥有限公司         | 1,447,144.24 | 14,471.44 | 2,897,046.28 |  | 28,970.46 |
| 曲阜中联水泥有限公司工程材料分公司  | 180,256.16   | 1,802.56  |              |  |           |
| 曲阜中联水泥有限公司泰安分公司    | 2,762,341.59 | 27,623.42 |              |  |           |
| 曲靖市宣威宇恒水泥有限公司      | 2,837,550.82 | 28,375.51 |              |  |           |
| 曲靖市宣威宇恒水泥有限公司宣峰分公司 | 24,796.56    | 247.97    |              |  |           |
| 曲靖市宣威宇恒水泥有限公司宣威分公司 | 1,977,349.01 | 19,773.49 |              |  |           |
| 曲靖市宣威宇恒水泥有限公司沾益分公司 | 698,000.00   | 6,980.00  | 1,175,524.93 |  | 11,755.25 |
| 曲靖天恒工业有限公司         | 240,320.00   | 2,403.20  | 2,307,284.10 |  | 23,072.84 |
| 衢州南方水泥有限公司         | 1,032,305.89 | 10,323.06 |              |  |           |
| 日照中联港口水泥有限公司       | 7,033,994.44 | 70,339.94 | 3,922,806.73 |  | 39,228.07 |
| 日照中联水泥有限公司         | 2,495,743.88 | 24,957.44 |              |  |           |
| 日照中联水泥有限公司混凝土分公司   | 1,269,821.24 | 12,698.21 |              |  |           |
| 若羌天山水泥有限责任公司       | 2,428,757.68 | 24,287.58 |              |  |           |
| 沙湾天山水泥有限责任公司       | 2,156,939.06 | 21,569.39 |              |  |           |
| 上饶市广丰区锦鸡混凝土有限公司    | 452,039.15   | 4,520.39  |              |  |           |
| 韶关市三创混凝土有限公司       | 1,571,258.41 | 15,712.58 |              |  |           |
| 邵阳南方水泥有限公司         | 584,607.38   | 5,846.07  |              |  |           |
| 思南盛世联合建材有限公司       | 152,024.40   | 1,520.24  |              |  |           |
| 四川成实天鹰水泥有限公司       | 1,847,734.04 | 18,477.34 |              |  |           |
| 四川崇州西南水泥有限公司       | 666,977.56   | 6,669.78  |              |  |           |
| 四川川煤水泥股份有限公司       | 470,723.76   | 4,707.24  |              |  |           |
| 四川德胜集团水泥有限公司       | 880,000.00   | 8,800.00  |              |  |           |

|  |                      |              |           |              |           |
|--|----------------------|--------------|-----------|--------------|-----------|
|  | 四川峨眉山西南水泥有限公司        | 387,812.16   | 3,878.12  |              |           |
|  | 四川广元西南商品混凝土有限公司      | 450,600.00   | 4,506.00  |              |           |
|  | 四川广元西南商品混凝土有限公司苍溪分公司 | 62,620.79    | 626.21    |              |           |
|  | 四川国大水泥有限公司           | 3,602,228.95 | 36,022.29 |              |           |
|  | 四川华构住宅工业有限公司         | 4,608,257.63 | 46,082.58 |              |           |
|  | 四川华构住宅工业有限公司沙湾分公司    | 32,517.78    | 325.18    |              |           |
|  | 四川华荃西南水泥有限公司         | 297,615.72   | 2,976.16  |              |           |
|  | 四川利森建材集团有限公司         | 4,084,761.51 | 40,847.62 | 660,000.00   | 6,600.00  |
|  | 四川利森建材集团有限公司青白江分公司   | 275,054.92   | 2,750.55  |              |           |
|  | 四川利森建材集团有限公司什邡新材分公司  | 1,073,509.69 | 10,735.10 |              |           |
|  | 四川利森建材有限公司           | 268,142.70   | 2,681.43  |              |           |
|  | 四川利万步森水泥有限公司         | 513,148.57   | 5,131.49  |              |           |
|  | 四川省绵竹澳东水泥有限责任公司      | 1,419,588.30 | 14,195.88 |              |           |
|  | 四川省女娲建材有限公司          | 84,184.05    | 841.84    | 156,970.44   | 1,569.70  |
|  | 四川省兆迪水泥有限责任公司        | 516,921.43   | 5,169.21  |              |           |
|  | 四川泰昌建材集团有限公司         | 5,306,880.28 | 53,068.80 |              |           |
|  | 四川威远西南水泥有限公司         | 2,157,917.56 | 21,579.18 |              |           |
|  | 四川西南水泥有限公司           | 0.01         | 0.00      | 3,779,935.41 | 37,799.35 |
|  | 四川雅安西南水泥有限公司         | 591,888.93   | 5,918.89  |              |           |
|  | 四川筠连西南水泥有限公司         | 296,481.66   | 2,964.82  |              |           |
|  | 四川筠连西南水泥有限公司泸州分公司    | 22,000.00    | 220.00    |              |           |
|  | 四川资中西南水泥有限公司         | 2,570,385.69 | 25,703.86 |              |           |
|  | 四平北方水泥有限公司           | 286,030.71   | 2,860.31  |              |           |
|  | 泗县中联水泥有限公司           | 2,800,010.34 | 28,000.10 |              |           |
|  | 松原北方水泥有限公司           | 499,020.40   | 4,990.20  |              |           |
|  | 宿州中联水泥有限公司           | 993,735.60   | 9,937.36  |              |           |
|  | 绥化北方水泥有限公司           | 2,236,377.24 | 22,363.77 |              |           |
|  | 泰安中联混凝土有限公司          | 722,176.27   | 7,221.76  |              |           |
|  | 泰安中联混凝土有限公司泰东分公司     | 928,687.73   | 9,286.88  |              |           |
|  | 泰安中联水泥有限公司           | 7,168,193.70 | 71,681.94 | 1,986,384.54 | 19,863.85 |
|  | 泰来水泥制品有限责任公司         | 1,307,495.05 | 13,074.95 |              |           |
|  | 泰山中联水泥有限公司           | 498,528.60   | 4,985.29  |              |           |
|  | 泰山中联水泥有限公司济南分公司      | 1,247,927.52 | 12,479.28 |              |           |
|  | 泰山中联水泥有限公司泰安分公司      | 225,493.40   | 2,254.93  |              |           |
|  | 泰山中联水泥有限公司新泰分公司      | 2,710,367.62 | 27,103.68 |              |           |
|  | 洮南北方水泥有限公司           | 255,628.65   | 2,556.29  |              |           |



|  |                    |               |            |              |           |
|--|--------------------|---------------|------------|--------------|-----------|
|  | 滕州滕南中联水泥有限公司       | 417,182.04    | 4,171.82   | 152,246.85   | 1,522.47  |
|  | 滕州中联水泥有限公司         | 945,762.10    | 15,457.62  | 507,082.80   | 6,870.83  |
|  | 滕州中联水泥有限公司曹县分公司    | 1,098,150.94  | 10,981.51  | 1,206,206.34 | 12,062.06 |
|  | 通辽中联虹祥水泥有限公司       | 1,903,662.30  | 56,903.11  | 1,907,770.18 | 19,077.70 |
|  | 通辽中联水泥有限公司         | 4,049,642.43  | 40,496.42  | 7,267,992.83 | 72,679.93 |
|  | 铜仁西南水泥有限公司         | 71,700.00     | 717.00     |              |           |
|  | 吐鲁番天山水泥有限责任公司      | 389,867.92    | 3,898.68   |              |           |
|  | 汪清北方水泥有限公司         | 2,498,608.63  | 24,986.09  |              |           |
|  | 汪清北方水泥有限公司敦化分公司    | 674,278.52    | 6,742.79   |              |           |
|  | 汪清北方水泥有限公司和龙分公司    | 221,898.24    | 2,218.98   |              |           |
|  | 旺苍川煤水泥有限责任公司       | 492,381.15    | 4,923.81   |              |           |
|  | 威宁顺合商砼有限公司         | 1,198,853.20  | 11,988.53  |              |           |
|  | 翁源县中源发展有限公司        | 937,157.08    | 9,371.57   |              |           |
|  | 瓮安县玉山水泥(厂)有限公司     | 1,809,128.58  | 18,091.29  |              |           |
|  | 乌兰察布中联水泥有限公司       | 263,380.69    | 2,633.81   | 513,360.65   | 5,133.61  |
|  | 乌恰天山水泥有限责任公司       | 19,004.56     | 190.05     |              |           |
|  | 五河中联水泥有限公司         | 2,248,167.99  | 22,481.68  |              |           |
|  | 西南水泥有限公司           | 11,047,887.42 | 110,478.87 |              |           |
|  | 响水中联水泥有限公司         | 6,375,912.76  | 63,759.13  | 1,821,687.70 | 18,216.88 |
|  | 新安中联万基水泥有限公司       | 5,003,806.19  | 50,038.06  | 956,057.86   | 9,560.58  |
|  | 新疆阜康天山水泥有限责任公司     | 4,250,414.78  | 42,504.15  |              |           |
|  | 新疆和静天山水泥有限责任公司     | 945,470.82    | 9,454.71   |              |           |
|  | 新疆米东天山水泥有限责任公司     | 4,587,572.56  | 45,875.73  |              |           |
|  | 新疆天山水泥股份有限公司       | 5,187,424.71  | 51,874.25  |              |           |
|  | 新疆天山水泥股份有限公司塔什店分公司 | 853,208.95    | 8,532.09   |              |           |
|  | 新乡平原同力水泥有限责任公司     | 1,906,655.40  | 19,066.55  |              |           |
|  | 新余市渝信混凝土有限责任公司     | 144,896.84    | 1,448.97   |              |           |
|  | 信阳豫龙同力混凝土有限公司      | 1,148,923.99  | 11,489.24  |              |           |
|  | 邢台中联混凝土有限公司第二分公司   | 120,652.09    | 1,206.52   |              |           |
|  | 邢台中联混凝土有限公司第三分公司   | 258,132.46    | 2,581.32   |              |           |
|  | 邢台中联混凝土有限公司内丘分公司   | 92,806.15     | 928.06     |              |           |
|  | 邢台中联水泥有限公司         | 1,567,682.32  | 15,676.82  |              |           |
|  | 徐州中联水泥有限公司         | 5,018,611.98  | 50,186.12  |              |           |
|  | 宣城南方水泥有限公司         | 1,538,827.90  | 15,388.28  |              |           |

|                      |              |           |               |            |
|----------------------|--------------|-----------|---------------|------------|
| 烟台栖霞中联水泥有限公司         | 278,911.40   | 2,789.11  |               |            |
| 叶城天山水泥有限责任公司         | 1,207,289.10 | 12,072.89 |               |            |
| 伊春北方水泥有限公司           | 418,575.91   | 4,185.76  |               |            |
| 伊春北方水泥有限公司锦山分公司      | 1,038,072.79 | 10,380.73 |               |            |
| 伊犁天山水泥有限责任公司         | 1,077,289.97 | 10,772.90 |               |            |
| 依安北方水泥有限公司           | 328,472.68   | 3,284.73  |               |            |
| 宜春超强混凝土有限公司          | 77,057.60    | 770.58    |               |            |
| 宜春城南混凝土有限公司          | 41,524.23    | 415.24    |               |            |
| 宜春市永固混凝土有限公司         | 185,624.40   | 1,856.24  |               |            |
| 宜阳中联同力新材料有限公司        | 1,302,000.00 | 13,020.00 |               |            |
| 岳阳固强混凝土有限公司          | 1,607,751.37 | 16,077.51 | 31,500.80     | 315.01     |
| 云南澄江华荣水泥有限责任公司       | 438,004.00   | 4,380.04  | 2,651,255.01  | 26,512.55  |
| 云南富源西南水泥有限公司         | 281,678.89   | 2,816.79  |               |            |
| 云南普洱天恒水泥有限责任公司       | 810,014.14   | 8,100.14  | 392,949.57    | 3,929.50   |
| 云南普洱西南水泥有限公司         | 105,897.93   | 1,058.98  | 1,249,620.06  | 12,496.20  |
| 云南师宗西南水泥有限公司         | 902,320.55   | 9,023.21  |               |            |
| 云南兴建水泥有限公司马关分公司      | 316,000.00   | 3,160.00  | 170,843.72    | 1,708.44   |
| 云南永保特种水泥有限责任公司       | 137,211.33   | 1,372.11  |               |            |
| 云南远东水泥有限责任公司         | 1,426,114.20 | 14,261.14 |               |            |
| 云南远东水泥有限责任公司马龙分公司    | 363,550.01   | 3,635.50  |               |            |
| 云南远东亚鑫水泥有限责任公司       | 1,760,000.00 | 17,600.00 |               |            |
| 枣庄中联水泥有限公司           | 333,885.66   | 3,338.86  |               |            |
| 枣庄中联水泥有限公司沂东分公司      | 161,130.52   | 1,611.31  |               |            |
| 扎兰屯市龙北水泥有限公司         | 2,462,386.67 | 24,623.87 |               |            |
| 长春市四通水泥有限公司          | 1,968,434.96 | 19,684.35 |               |            |
| 长沙华建混凝土有限公司          | 3,093,966.00 | 30,939.66 | 17,678,756.41 | 176,787.56 |
| 长沙铜官南方新材料科技有限公司      | 62,007.00    | 620.07    | 298,990.75    | 2,989.91   |
| 长沙铜官南方新材料科技有限公司中煌分公司 | 5,562,568.24 | 55,625.68 | 4,106,241.79  | 41,062.42  |
| 长兴南方水泥有限公司           | 1,653,030.36 | 16,530.30 |               |            |
| 昭觉金鑫水泥有限责任公司         | 5,405,532.01 | 54,055.32 |               |            |
| 浙江虎鹰水泥有限公司           | 841,017.26   | 8,410.17  |               |            |
| 浙江金华南方尖峰水泥有限公司       | 3,725,525.00 | 37,255.25 |               |            |
| 正安西南水泥有限公司           | 192,695.74   | 1,926.96  |               |            |
| 中材常德水泥有限责任公司         | 210,999.27   | 2,109.99  |               |            |
| 中材汉江水泥股份有限公司         | 376,303.74   | 3,763.04  |               |            |
| 中材亨达水泥有限公司           | 225,133.56   | 2,251.34  |               |            |
| 中材萍乡水泥有限公司           | 1,143,166.89 | 11,431.67 |               |            |

|      |                         |              |           |              |           |
|------|-------------------------|--------------|-----------|--------------|-----------|
|      | 中材天山（云浮）水泥有限公司          | 684,536.58   | 6,845.37  |              |           |
|      | 中材湘潭水泥有限责任公司            | 5,931,731.25 | 59,317.31 |              |           |
|      | 中材株洲水泥有限责任公司            | 1,013,250.51 | 10,132.51 | 124,166.57   | 1,241.67  |
|      | 中国建筑材料工业建设西安工程有限公司铜川分公司 | 1,419,532.95 | 14,195.33 |              |           |
|      | 中国建筑材料工业建设西安工程有限公司武功分公司 | 1,876,745.00 | 18,767.45 |              |           |
|      | 中建材大宗物联有限公司             | 3,218,551.22 | 32,185.51 | 572,558.00   | 5,725.58  |
|      | 中建材大宗物联有限公司杭州分公司        | 84,530.81    | 845.31    |              |           |
|      | 中建材国际贸易有限公司             | 5,432,649.05 | 54,326.49 | 8,032,612.94 | 80,326.13 |
|      | 重庆綦江西南水泥有限公司            | 241,090.04   | 2,410.90  |              |           |
|      | 重庆石柱西南水泥有限公司            | 1,857,656.78 | 18,576.57 |              |           |
|      | 重庆铜梁西南水泥有限公司            | 1,874,213.92 | 18,742.14 |              |           |
|      | 重庆万州西南水泥有限公司            | 13,000.00    | 130.00    |              |           |
|      | 重庆秀山西南水泥有限公司            | 1,255,321.85 | 12,553.22 |              |           |
|      | 重庆长寿西南水泥有限公司            | 20,477.66    | 204.78    |              |           |
|      | 诸暨南方水泥有限公司              | 2,277,479.53 | 22,774.80 |              |           |
|      | 驻马店市驿城同力水泥有限公司          | 1,973,310.28 | 19,733.10 |              |           |
|      | 驻马店市豫龙同力水泥有限公司          | 4,725,775.13 | 47,257.75 | 2,160,000.00 | 21,600.00 |
|      | 驻马店市豫龙同力水泥有限公司信阳分公司     | 2,717,296.91 | 27,172.97 |              |           |
|      | 遵义赛德水泥有限公司              | 676,800.00   | 6,768.00  |              |           |
|      | 巴彦淖尔中联水泥有限公司            |              |           | 2,960,998.60 | 29,609.99 |
|      | 常德市德源混凝土有限公司            |              |           | 40,731.60    | 407.32    |
|      | 福建三明南方水泥有限公司            |              |           | 2,754,690.07 | 27,546.90 |
|      | 济源中联水泥有限公司孟津分公司         |              |           | 147,781.02   | 1,477.81  |
|      | 溧水天山水泥有限公司              |              |           | 1,763,430.96 | 17,634.31 |
|      | 溧阳天山水泥有限公司              |              |           | 530,159.38   | 5,301.59  |
|      | 新泰中联泰丰水泥有限公司            |              |           | 46,750.00    | 467.50    |
|      | 中建材国际物产有限公司             |              |           | 64,827.36    | 648.27    |
|      | 金刚（集团）白山水泥有限公司          | 2,077,612.84 | 20,776.13 |              |           |
|      | 金刚水泥（铁岭）有限公司            | 2,117,181.76 | 21,171.82 |              |           |
|      | 乌兰察布中联水泥有限公司集宁分公司       | 188,873.60   | 1,888.74  |              |           |
|      | 天津矿山工程有限公司成县分公司         | 925,577.01   | 9,255.77  |              |           |
|      | 天津矿山工程有限公司平凉分公司         | 316,598.68   | 3,165.99  |              |           |
|      | 天津矿山工程有限公司铁岭县辽北分公司      | 413,303.80   | 4,133.04  |              |           |
| 预付款项 |                         |              |           |              |           |
|      | 合肥水泥研究设计院               | 137,580.00   |           | 137,580.00   |           |
|      | 徐州中材装备重型机械有限公司          | 169,879.00   |           |              |           |

|       |                      |              |            |              |           |
|-------|----------------------|--------------|------------|--------------|-----------|
|       | 中建材凯盛机器人（上海）有限公司     | 22,350.00    |            | 32,970.00    |           |
|       | 郑州瑞泰耐火科技有限公司         |              |            | 64,230.00    |           |
| 其他应收款 |                      |              |            |              |           |
|       | 南京中联混凝土有限公司          | 1,000,000.00 | 119,000.00 | 1,000,000.00 | 46,000.00 |
|       | 云南普洱西南水泥有限公司         | 100,000.00   | 11,900.00  | 100,000.00   | 4,600.00  |
|       | 中建材国际贸易有限公司          | 1,293,500.00 | 69,849.00  |              |           |
|       | 云南澄江华荣水泥有限责任公司       | 100,000.00   | 5,400.00   |              |           |
|       | 攀枝花攀煤水泥制品有限公司        | 200,000.00   | 10,800.00  |              |           |
|       | 四川省女娲建材有限公司          | 100,000.00   | 8,650.00   | 50,000.00    | 2,300.00  |
|       | 四川德胜集团水泥有限公司         | 140,000.00   | 7,560.00   |              |           |
|       | 曲靖市宣威宇恒水泥有限公司        | 100,000.00   | 5,400.00   |              |           |
|       | 四川川煤水泥股份有限公司         | 150,000.00   | 8,100.00   |              |           |
|       | 四川威远西南水泥有限公司         | 100,000.00   | 5,400.00   |              |           |
|       | 北川中联水泥有限公司           | 50,000.00    | 2,700.00   |              |           |
|       | 旺苍川煤水泥有限责任公司         | 50,000.00    | 2,700.00   |              |           |
|       | 广元市高力水泥实业有限公司        | 120,000.00   | 6,480.00   |              |           |
|       | 达州利森水泥有限公司           | 150,000.00   | 8,100.00   |              |           |
|       | 云南师宗西南水泥有限公司         | 200,000.00   | 10,800.00  |              |           |
|       | 重庆綦江西南水泥有限公司         | 100,000.00   | 5,400.00   |              |           |
|       | 重庆铜梁西南水泥有限公司         | 400,000.00   | 21,600.00  |              |           |
|       | 四川广元西南商品混凝土有限公司苍溪分公司 | 10,000.00    | 540.00     |              |           |
|       | 兰溪诸葛南方水泥有限公司         | 300,000.00   | 16,200.00  |              |           |
|       | 贵州德隆水泥有限公司           | 400,000.00   | 21,600.00  |              |           |
|       | 贵州森垚水泥有限公司           | 400,000.00   | 21,600.00  |              |           |
|       | 贵州遵义建安混凝土有限公司        | 100,000.00   | 5,400.00   |              |           |
|       | 贵州紫云西南水泥有限公司         | 30,000.00    | 1,620.00   |              |           |
|       | 瓮安县玉山水泥（厂）有限公司       | 50,000.00    | 2,700.00   |              |           |
|       | 重庆万州西南水泥有限公司         | 100,000.00   | 5,400.00   |              |           |
|       | 四川成实天鹰水泥有限公司         | 50,000.00    | 2,700.00   |              |           |
|       | 湖州槐坎南方水泥有限公司         | 500,000.00   | 27,000.00  |              |           |
|       | 四川华蓥西南水泥有限公司         | 100,000.00   | 5,400.00   |              |           |
|       | 济宁任城中联水泥有限公司         | 150,000.00   | 8,100.00   |              |           |
|       | 四川雅安西南水泥有限公司         | 70,000.00    | 3,780.00   |              |           |
|       | 湖州白岙南方水泥有限公司         | 500,000.00   | 27,000.00  |              |           |
|       | 肥西南方水泥有限公司           | 100,000.00   | 5,400.00   |              |           |
|       | 六安南方水泥有限公司           | 100,000.00   | 5,400.00   |              |           |
|       | 安吉南方水泥有限公司           | 500,000.00   | 27,000.00  |              |           |
|       | 重庆石柱西南水泥有限公司         | 200,000.00   | 10,800.00  |              |           |
|       | 安徽中材宝业建筑工业化有限公司      | 40,000.00    | 2,160.00   |              |           |
|       | 湖南宁乡南方新材料科技有限公司      | 30,000.00    | 3,570.00   | 50,000.00    | 2,300.00  |
|       | 湖南宁乡南方新材料科技有         | 20,000.00    | 2,380.00   |              |           |

|         |                    |            |          |               |          |
|---------|--------------------|------------|----------|---------------|----------|
|         | 限公司宁强分公司           |            |          |               |          |
|         | 天津矿山工程有限公司         |            |          | 50,000.00     | 2,300.00 |
|         | 厦门艾思欧标准砂有限公司       |            |          | 37,943.15     | 1,745.38 |
|         | 乌海中材节能余热发电有限公司     |            |          | 6,512.40      | 299.57   |
|         | 达州利森水泥有限公司大竹分公司    | 50,000.00  | 2,700.00 |               |          |
|         | 曲靖市宣威宇恒水泥有限公司沾益分公司 | 100,000.00 | 5,400.00 |               |          |
|         | 云南兴建水泥有限公司马关分公司    | 100,000.00 | 5,400.00 |               |          |
|         | 中国国检测试控股集团股份有限公司   | 31,860.00  | 1,720.44 |               |          |
| 其他非流动资产 |                    |            |          |               |          |
|         | 苏州中材建设有限公司         |            |          | 67,500,000.00 |          |
|         | 天津水泥工业设计研究院        | 645,000.00 |          | 645,000.00    |          |

## (2). 应付项目

√适用 □不适用

单位:元 币种:人民币

| 项目名称 | 关联方               | 期末账面余额       | 期初账面余额        |
|------|-------------------|--------------|---------------|
| 应付账款 |                   |              |               |
|      | 安睿智达(成都)科技有限公司    | 1,845,764.80 | 1,973,707.80  |
|      | 常熟中材装备重型机械有限公司    | 39,823.01    |               |
|      | 合肥固泰自动化有限公司       | 10,300.00    |               |
|      | 合肥水泥研究设计院         | 1,081,045.28 |               |
|      | 合肥水泥研究设计院有限公司     | 880,000.21   | 1,961,045.49  |
|      | 合肥中亚环保科技有限公司      |              | 420,862.34    |
|      | 合肥中亚建材装备有限责任公司    | 334,310.00   | 334,310.00    |
|      | 河南瑞泰耐火材料科技有限公司    | 3,832,017.00 |               |
|      | 河南中材环保有限公司        | 305,000.00   | 220,000.00    |
|      | 湖南宁乡南方新材料科技有限公司   | 48,000.00    |               |
|      | 建材天水地质工程勘察院有限公司   | 120,000.00   |               |
|      | 乐山易达物流有限公司        | 619,862.94   |               |
|      | 南京玻璃纤维研究设计院有限公司   | 4,319,964.00 | 1,510,544.31  |
|      | 宁夏安普安全技术咨询有限公司    | 225,000.00   | 20,000.00     |
|      | 宁夏中材岩土工程有限公司      | 14,000.00    |               |
|      | 青海岩土工程勘察院有限公司     | 35,741.40    | 35,741.40     |
|      | 上饶中材机械有限公司        | 24,500.00    | 24,500.00     |
|      | 苏州中材建设有限公司        | 6,448,926.55 | 48,767,092.63 |
|      | 天津矿山工程有限公司        |              | 4,871,559.59  |
|      | 天津矿山工程有限公司喀喇沁旗分公司 | 347,055.75   | 2,627.09      |
|      | 天津矿山工程有限公司宁夏中宁分公司 | 277,745.34   | 125,540.34    |
|      | 天津矿山工程有限公司吴忠分公司   | 1,806,668.70 | 590,122.33    |
|      | 天津水泥工业设计研究院       | 395,000.00   |               |
|      | 天津水泥工业设计研究院有限公司   | 4,648,804.08 | 5,169,243.00  |
|      | 乌海中材节能余热发电有限公司    | 552,574.27   | 68,479.29     |
|      | 徐州中材装备重型机械有限公司    | 57,293.56    | 48,761.05     |

|       |                             |               |               |
|-------|-----------------------------|---------------|---------------|
|       | 扬州中科半导体照明有限公司               | 128,380.02    | 149,319.20    |
|       | 郑州瑞泰耐火科技有限公司                | 11,115,744.45 | 3,510,371.94  |
|       | 中材(天津)粉体技术装备有限公司            | 8,270,000.00  | 8,270,000.00  |
|       | 中材(天津)重型机械有限公司              | 47,284.00     | 224,568.00    |
|       | 中材机电备件有限公司                  | 557,870.40    | 479,302.18    |
|       | 中材科技股份有限公司                  | 26,324.78     | 1,222,865.73  |
|       | 中国建筑材料工业地质勘查中心宁夏总队          | 13,000.00     | 5,000.00      |
|       | 中国中材国际工程股份有限公司              | 27,011,613.30 | 37,962,773.41 |
|       | 中建材(合肥)机电工程技术有限公司           | 933,149.56    | 283,048.20    |
|       | 中建材凯盛机器人(上海)有限公司            | 16,594.25     |               |
|       | 中建材信云智联科技有限公司               | 420,000.00    |               |
|       | 中建材大宗物联有限公司                 |               | 1,491,459.22  |
|       | 巴彦淖尔中联水泥有限公司临河区分公司          |               | 750,000.00    |
|       | 溧阳中材重型机器有限公司                |               | 233,000.00    |
|       | 青州中联水泥有限公司                  |               | 2,364.17      |
|       | 建材天水地质工程勘察院                 |               | 2,100.00      |
|       | 巴彦淖尔中联水泥有限公司五原分公司           |               | 3.20          |
|       | 邯郸中材资产管理有限公司                |               | 932.66        |
|       | 安徽中材宝业建筑工业化有限公司             | 343,995.84    |               |
|       | 中国建筑材料工业建设西安工程有限公司<br>普洱分公司 | 154,665.42    |               |
|       | 中建材(合肥)粉体科技装备有限公司           | 6,017.70      |               |
|       | 中国国检测试控股集团股份有限公司            | 130,161.77    |               |
|       | 国检测试控股集团仪器装备(北京)有限公司        | 15,254.16     |               |
| 应付股利  |                             |               |               |
|       | 宁夏青峡实业有限公司                  | 1,330,000.00  | 285,000.00    |
|       | 宁夏青铜峡水泥集团峡星机械有限公司           | 2,263,747.39  | 1,427,747.39  |
|       | 中国东方资产管理股份有限公司甘肃省分公司        | 16,054,767.45 | 11,769,167.45 |
|       | 中国长城资产管理股份有限公司甘肃省分公司        | 36,433,775.55 | 20,026,175.55 |
|       | 华融资产管理公司                    | 1,346,600.00  | 1,346,600.00  |
|       | 青铜峡水泥集团                     | 25,600.00     | 25,600.00     |
|       | 多源工贸公司                      | 10,200.00     | 10,200.00     |
|       | 嘉华特种水泥股份公司                  | 8,800,000.00  |               |
|       | 兰州市皋兰水泥有限责任公司               | 2,536,000.00  |               |
|       | 缙海荣                         | 1,356,902.93  | 1,356,902.93  |
|       | 天水永固水泥有限责任公司                | 61,580,000.00 |               |
| 其他应付款 |                             |               |               |
|       | 国检测试控股集团仪器装备(北京)有限公司        | 10,000.00     |               |
|       | 河南瑞泰耐火材料科技有限公司              | 100,000.00    |               |
|       | 湖南宁乡南方新材料科技有限公司             | 288,000.00    |               |
|       | 湖南宁乡南方新材料科技有限公司宁强分公司        | 192,000.00    |               |
|       | 建材天水地质工程勘察院有限公司             | 7,100.00      | 2,100.00      |
|       | 宁夏非金属矿工业有限公司                | 15,000.00     |               |

|      |                    |              |              |
|------|--------------------|--------------|--------------|
|      | 苏州中材建设有限公司         | 400,000.00   | 400,000.00   |
|      | 天津矿山工程有限公司         | 1,200,000.00 | 550,000.00   |
|      | 天津矿山工程有限公司宁夏中宁分公司  | 200,000.00   | 200,000.00   |
|      | 天津水泥工业设计研究院有限公司    | 1,090,000.00 | 3,270,000.00 |
|      | 扬州中科半导体照明有限公司      | 30,000.00    | 10,000.00    |
|      | 郑州瑞泰耐火科技有限公司       | 229,065.80   | 77,000.00    |
|      | 中材（天津）重型机械有限公司     | 100,000.00   | 100,000.00   |
|      | 中材科技股份有限公司         | 100,000.00   | 100,000.00   |
|      | 中国建材股份有限公司         | 220,025.15   | 204,844.96   |
|      | 中国建筑材料工业地质勘查中心甘肃总队 | 5,000.00     |              |
|      | 中国建筑材料工业建设西安工程有限公司 | 50,000.00    |              |
|      | 中国中材国际工程股份有限公司     | 150,000.00   | 150,000.00   |
|      | 中国中材集团有限公司         | 1,987,936.00 |              |
|      | 中建材（合肥）机电工程技术有限公司  | 10,000.00    | 230,000.00   |
|      | 徐州中材装备重型机械有限公司     |              | 50,000.00    |
|      | 北京凯盛建材工程有限公司       |              | 50,000.00    |
|      | 中国建筑材料工业建设西安工程公司   | 50,000.00    | 40,000.00    |
|      | 青海岩土工程勘察院有限公司      |              | 30,000.00    |
| 合同负债 |                    |              |              |
|      | 中建材大宗物联有限公司        | 734,873.60   | 37,516.81    |
|      | 中国中材进出口有限公司        | 66.00        | 868,414.16   |
|      | 郑州瑞泰耐火科技有限公司       | 20.70        |              |
|      | 中建材大宗物联有限公司杭州分公司   | 1,045.00     |              |
|      | 巴彦淖尔中联水泥有限公司临河区分公司 | 84,731.11    |              |
|      | 苏州中材建设有限公司         |              | 442.48       |

## 7、 关联方承诺

适用 不适用

## 8、 其他

适用 不适用

## 十二、 股份支付

### 1、 股份支付总体情况

适用 不适用

### 2、 以权益结算的股份支付情况

适用 不适用

### 3、 以现金结算的股份支付情况

适用 不适用

### 4、 股份支付的修改、终止情况

适用 不适用

### 5、 其他

适用 不适用

## 十三、 承诺及或有事项

### 1、 重要承诺事项

适用 不适用

资产负债表日存在的对外重要承诺、性质、金额

### 已签订的正在或准备履行的重组计划

2022 年 4 月 29 日，本公司公告了宁夏建材换股吸收合并中建材信息技术股份有限公司及重大资产出售并募集配套资金暨关联交易预案。预案披露，本次交易方案包括本次交易由换股吸收合并、资产出售和募集配套资金三部分组成。

换股吸收合并指本公司拟以向中建信息全体股东发行 A 股股票的方式换股吸收合并中建信息。本次合并完成后，中建信息将终止挂牌，本公司将承继及承接中建信息的全部资产、负债、业务、合同、资质、人员及其他一切权利与义务，中建信息最终将注销法人资格。

资产出售指本公司拟向天山股份出售旗下水泥等相关业务的控制权。具体分为两步：（1）全资子公司宁夏赛马拟购买本公司持有的青水股份 51% 股权、中宁赛马 51% 股权、吴忠赛马 51% 股权、石嘴山赛马 51% 股权、固原赛马 51% 股权、赛马科进 51% 股权、乌海西水 51% 股权、乌海赛马 51% 股权、中材甘肃 51% 股权、喀喇沁水泥 51% 股权、天水中材 51% 股权、同心赛马 51% 股权，以及本公司持有的水泥等相关业务涉及的商标等资产（以下简称“水泥业务资产整合”）。（2）天山股份拟以现金方式向水泥业务资产整合完成后的宁夏赛马进行增资。增资完成后，天山股份将取得宁夏赛马不少于 51% 的股权，构成宁夏建材的资产出售。

截止报告日，已完成宁夏赛马股权购买事项，本次交易涉及的审计、评估等工作尚未完成，本公司将在审计、评估等工作完成后再次召开董事会，对相关事项进行审议。

## 2、或有事项

### (1). 资产负债表日存在的重要或有事项

√适用 □不适用

本公司收到银川市自然资源局 2022 年 4 月 2 日出具的行政处罚决定书（银自然行处字(2021)西 14 号），要求对占用的银川市西夏区套门沟矿区内 408,220.30 平方米土地退还至西夏区人民政府并缴纳 4,082,203.00 元罚款，本公司收到行政处罚后提出行政复议，并于 2022 年 4 月 15 日收到银川市人民政府下发的行政复议通知书。

上述土地为本公司（原赛马水泥集团）于 1999 年吸收合并银川市双鹿水泥有限责任公司（以下简称“双鹿水泥”）的资产，依据《关于转让银川双鹿水泥有限责任公司国有股权有关事宜的通知》（银国资发【1997】65 号），以及《关于宁夏赛马水泥（集团）有限责任公司兼并银川双鹿水泥有限责任公司的批复》（宁经贸中发【1999】078 号）文件，双鹿水泥的水泥开采权随主体产业并入本公司，原占用的土地维持划拨方式继续使用，并对 33,945.30 平方米土地办理了土地手续，而双鹿旧生产线因技术改造、产能升级等原因在拆除后新建的 2、3、4 号线生产线涉及占用的约 40 万平方米土地，因该厂区涉及的未办证的部分土地被划入国家级贺兰山自然保护区功能区范围即城市规划区等综合因素，暂时无法办理土地证。但上述项目建设时均已取得工信、环保、安全等相关部门出具的批复及审核意见，建设手续齐全合规，未办土地证是因政府历史遗留问题导致，本公司持续在向主管部门申请办理。因银川市自然资源局正在对是否撤销处罚组织内部专家论证、上会及履行内部决策流程，银川市人民政府于 2022 年 7 月 13 日下发中止审理通知书，待中止原因消除后将恢复办理行政复议案件的审理。

行政复议仍在中止审理中，截至报告日未作出最终行政复议决定，且本公司与政府主管部门正在沟通协调重新补办证程序，未来没收财产预计不会发生；在复议结果未最终出具前，该行政处罚尚未发生法律效力，属于未决待定状态，罚款是否继续执行存在不确定性，因此未确认预计负债。



(2). 公司没有需要披露的重要或有事项，也应予以说明：

适用 不适用

### 3、其他

适用 不适用

## 十四、资产负债表日后事项

### 1、重要的非调整事项

适用 不适用

### 2、利润分配情况

适用 不适用

单位：元 币种：人民币

|                 |                |
|-----------------|----------------|
| 拟分配的利润或股利       | 186,490,606.38 |
| 经审议批准宣告发放的利润或股利 | 186,490,606.38 |

根据 2023 年 3 月 20 日第八届董事会第十四次会议决议，本公司向全体股东每 10 股派发现金红利 3.90 元(含税)。截止 2022 年 12 月 31 日，本公司总股本 478,181,042 股，以此计算合计派发现金红利 186,490,606.38 元（含税）。如实施权益分派股权登记日前，本公司总股本发生变动的，本公司将维持分配总额不变，相应调整每股分配比例。该分配预案尚需本公司股东大会审议批准。

### 3、销售退回

适用 不适用

### 4、其他资产负债表日后事项说明

适用 不适用

除存在上述资产负债表日后事项外，截至财务报告批准报出日止，本公司无其他应披露未披露的重大资产负债表日后事项。

## 十五、其他重要事项

### 1、前期会计差错更正

#### (1). 追溯重述法

适用 不适用

#### (2). 未来适用法

适用 不适用

### 2、债务重组

适用 不适用

### 3、资产置换

#### (1). 非货币性资产交换

适用 不适用

#### (2). 其他资产置换

适用 不适用

### 4、年金计划

适用 不适用

年金计划的主要内容及重要变化详见附注四、重要会计政策及会计估计 33 职工薪酬。

### 5、终止经营

适用 不适用

## 6、分部信息

### (1). 报告分部的确定依据与会计政策

适用 不适用

### (2). 报告分部的财务信息

适用 不适用

### (3). 公司无报告分部的，或者不能披露各报告分部的资产总额和负债总额的，应说明原因

适用 不适用

### (4). 其他说明

适用 不适用

## 7、其他对投资者决策有影响的重要交易和事项

适用 不适用

## 8、其他

适用 不适用

### (一) 租赁活动

湖南中联租用商泽培位于长沙市开福区北辰时代广场 A1 区写字楼 13 楼 1304 室为其办公室，建筑面积约为 553.36 平方米，租期为 2021 年 5 月 20 日至 2026 年 6 月 19 日，押一付三，2023 年至 2026 年要支付租金合计为 1,548,000.00 元；赛马物联租用宁夏三宏设备租赁有限公司共享卡车 15 台为其生产经营使用，租期为 2021 年 9 月 26 日至 2026 年 9 月 26 日，年租金为 1,245,000.00 元，租赁费按月结算。上述承租业务不存在偏离行业惯例的条款安排。

### (二) 简化处理的短期租赁和低价值资产租赁情况

本公司对于租赁期限短于 1 年、租赁费用较低的资产租赁业务在发生时按照权责发生制直接计入当期损益。

## 十六、母公司财务报表主要项目注释

### 1、应收账款

#### (1). 按账龄披露

适用 不适用

单位：元 币种：人民币

| 账龄         | 期末账面余额     | 期初余额       |
|------------|------------|------------|
| 1 年以内      |            |            |
| 其中：1 年以内分项 |            |            |
| 1 年以内小计    |            |            |
| 1 至 2 年    |            |            |
| 2 至 3 年    |            | 369,293.15 |
| 3 年以上      |            |            |
| 3 至 4 年    | 369,293.15 |            |
| 4 至 5 年    |            |            |
| 5 年以上      |            |            |
| 合计         | 369,293.15 | 369,293.15 |
| 减：坏账准备     | 69,427.11  | 35,082.85  |
| 小计         | 299,866.04 | 334,210.30 |

## (2). 按坏账计提方法分类披露

√适用 □不适用

单位：元 币种：人民币

| 类别            | 期末余额       |        |           |          |            | 期初余额       |        |           |          |            |
|---------------|------------|--------|-----------|----------|------------|------------|--------|-----------|----------|------------|
|               | 账面余额       |        | 坏账准备      |          | 账面价值       | 账面余额       |        | 坏账准备      |          | 账面价值       |
|               | 金额         | 比例 (%) | 金额        | 计提比例 (%) |            | 金额         | 比例 (%) | 金额        | 计提比例 (%) |            |
| 按单项计提坏账准备     |            |        |           |          |            |            |        |           |          |            |
| 其中：           |            |        |           |          |            |            |        |           |          |            |
| 按组合计提坏账准备     | 369,293.15 | 100.00 | 69,427.11 | 18.80    | 299,866.04 | 369,293.15 | 100.00 | 35,082.85 | 9.50     | 334,210.30 |
| 按组合计提坏账准备     |            |        |           |          |            |            |        |           |          |            |
| 其中：           |            |        |           |          |            |            |        |           |          |            |
| 按预期信用损失模型计提减值 | 369,293.15 | 100.00 | 69,427.11 | 18.80    | 299,866.04 | 369,293.15 | 100.00 | 35,082.85 | 9.50     | 334,210.30 |
| 合计            | 369,293.15 | 100.00 | 69,427.11 | 18.80    | 299,866.04 | 369,293.15 | 100.00 | 35,082.85 | 9.50     | 334,210.30 |

按单项计提坏账准备：

□适用 √不适用

按组合计提坏账准备：

√适用 □不适用

组合计提项目：按预期信用损失模型计提减值

单位：元 币种：人民币

| 名称    | 期末余额       |           |          |
|-------|------------|-----------|----------|
|       | 应收账款       | 坏账准备      | 计提比例 (%) |
| 3—4 年 | 369,293.15 | 69,427.11 | 18.80    |
| 合计    | 369,293.15 | 69,427.11 | 18.80    |

按组合计提坏账的确认标准及说明：

□适用 √不适用

如按预期信用损失一般模型计提坏账准备，请参照其他应收款披露：

□适用 √不适用

## (3). 坏账准备的情况

√适用 □不适用

单位：元 币种：人民币

| 类别               | 期初余额      | 本期变动金额    |       |       |      | 期末余额      |
|------------------|-----------|-----------|-------|-------|------|-----------|
|                  |           | 计提        | 收回或转回 | 转销或核销 | 其他变动 |           |
| 单项计提坏账准备的应收账款    |           |           |       |       |      |           |
| 按组合计提坏账准备的应收账款   | 35,082.85 | 34,344.26 |       |       |      | 69,427.11 |
| 其中：按预期信用损失模型计提减值 | 35,082.85 | 34,344.26 |       |       |      | 69,427.11 |
| 合计               | 35,082.85 | 34,344.26 |       |       |      | 69,427.11 |

其中本期坏账准备收回或转回金额重要的：

□适用 √不适用

## (4). 本期实际核销的应收账款情况

□适用 √不适用

其中重要的应收账款核销情况

□适用 √不适用

## (5). 按欠款方归集的期末余额前五名的应收账款情况

适用 不适用

## (6). 因金融资产转移而终止确认的应收账款

适用 不适用

## (7). 转移应收账款且继续涉入形成的资产、负债金额

适用 不适用

其他说明：

适用 不适用

## 2、其他应收款

## 项目列示

适用 不适用

单位：元 币种：人民币

| 项目    | 期末余额             | 期初余额          |
|-------|------------------|---------------|
| 应收利息  |                  | 3,371,289.74  |
| 应收股利  | 1,480,087,464.70 | 15,000,000.00 |
| 其他应收款 | 2,373,904,815.60 | 183,357.30    |
| 合计    | 3,853,992,280.30 | 18,554,647.04 |

其他说明：

适用 不适用

上表中其他应收款指扣除应收利息、应收股利后的其他应收款。

## 应收利息

## (1). 应收利息分类

适用 不适用

## (2). 重要逾期利息

适用 不适用

## (3). 坏账准备计提情况

适用 不适用

其他说明：

适用 不适用

## 应收股利

## (1). 应收股利

适用 不适用

单位：元 币种：人民币

| 项目(或被投资单位)      | 期末余额             | 期初余额          |
|-----------------|------------------|---------------|
| 宁夏中宁赛马水泥有限公司    | 15,600,000.00    |               |
| 宁夏石嘴山赛马水泥有限责任公司 | 26,200,000.00    |               |
| 宁夏青铜峡水泥股份有限公司   | 510,003,464.70   |               |
| 天水中材水泥有限责任公司    | 246,320,000.00   |               |
| 中材甘肃水泥有限责任公司    | 157,464,000.00   |               |
| 宁夏赛马科进混凝土有限公司   | 132,000,000.00   |               |
| 宁夏嘉华固井材料有限公司    | 8,800,000.00     | 15,000,000.00 |
| 宁夏赛马水泥有限公司      | 143,100,000.00   |               |
| 喀喇沁草原水泥有限责任公司   | 177,000,000.00   |               |
| 吴忠赛马新型建材有限公司    | 63,600,000.00    |               |
| 合计              | 1,480,087,464.70 | 15,000,000.00 |

## (2). 重要的账龄超过 1 年的应收股利

□适用 √不适用

## (3). 坏账准备计提情况

□适用 √不适用

其他说明：

□适用 √不适用

## 其他应收款

## (1). 按账龄披露

√适用 □不适用

单位：元 币种：人民币

| 账龄         | 期末账面余额           | 期初账面余额     |
|------------|------------------|------------|
| 1 年以内      |                  |            |
| 其中：1 年以内分项 |                  |            |
| 1 年以内      | 2,373,903,157.78 | 4,450.00   |
| 1 年以内小计    | 2,373,903,157.78 | 4,450.00   |
| 1 至 2 年    | 2,225.00         | 204,000.00 |
| 2 至 3 年    |                  |            |
| 3 年以上      |                  |            |
| 3 至 4 年    |                  |            |
| 4 至 5 年    |                  |            |
| 5 年以上      |                  |            |
| 合计         | 2,373,905,382.78 | 208,450.00 |
| 减：坏账准备     | 567.18           | 25,092.70  |
| 小计         | 2,373,904,815.60 | 183,357.30 |

## (2). 按款项性质分类情况

√适用 □不适用

单位：元 币种：人民币

| 款项性质   | 期末账面余额           | 期初账面余额     |
|--------|------------------|------------|
| 代垫费用   | 2,225.00         | 4,450.00   |
| 押金     | 5,600.00         | 204,000.00 |
| 资金拆借本金 | 793,180,000.00   |            |
| 应收投资款  | 1,580,717,557.78 |            |
| 合计     | 2,373,905,382.78 | 208,450.00 |
| 减：坏账准备 | 567.18           | 25,092.70  |
| 小计     | 2,373,905,382.78 | 208,450.00 |

## (3). 坏账准备计提情况

√适用 □不适用

单位：元 币种：人民币

| 坏账准备 | 第一阶段           | 第二阶段                 | 第三阶段                 | 合计 |
|------|----------------|----------------------|----------------------|----|
|      | 未来 12 个月预期信用损失 | 整个存续期预期信用损失(未发生信用减值) | 整个存续期预期信用损失(已发生信用减值) |    |
|      |                |                      |                      |    |

|                |        |            |  |            |
|----------------|--------|------------|--|------------|
| 2022年1月1日余额    | 204.70 | 24,888.00  |  | 25,092.70  |
| 2022年1月1日余额在本期 |        |            |  |            |
| --转入第二阶段       |        |            |  |            |
| --转入第三阶段       |        |            |  |            |
| --转回第二阶段       |        |            |  |            |
| --转回第一阶段       |        |            |  |            |
| 本期计提           | 97.70  | -24,623.22 |  | -24,525.52 |
| 本期转回           |        |            |  |            |
| 本期转销           |        |            |  |            |
| 本期核销           |        |            |  |            |
| 其他变动           |        |            |  |            |
| 2022年12月31日余额  | 302.40 | 264.78     |  | 567.18     |

## 1) 按金融资产减值三阶段披露

| 项目   | 期末余额             |        |                  | 期初余额       |           |            |
|------|------------------|--------|------------------|------------|-----------|------------|
|      | 账面余额             | 坏账准备   | 账面价值             | 账面余额       | 坏账准备      | 账面价值       |
| 第一阶段 | 2,373,903,157.78 | 302.40 | 2,373,902,855.38 | 4,450.00   | 204.70    | 4,245.30   |
| 第二阶段 | 2,225.00         | 264.78 | 1,960.22         | 204,000.00 | 24,888.00 | 179,112.00 |
| 第三阶段 |                  |        |                  |            |           | 0.00       |
| 合计   | 2,373,905,382.78 | 567.18 | 2,373,904,815.60 | 208,450.00 | 25,092.70 | 183,357.30 |

对本期发生损失准备变动的其他应收款账面余额显著变动的情况说明：

适用 不适用

本期坏账准备计提金额以及评估金融工具的信用风险是否显著增加的采用依据：

适用 不适用

## (4). 坏账准备的情况

适用 不适用

单位：元 币种：人民币

| 类别   | 期初余额      | 本期变动金额     |       |       |      | 期末余额   |
|------|-----------|------------|-------|-------|------|--------|
|      |           | 计提         | 收回或转回 | 转销或核销 | 其他变动 |        |
| 坏账准备 | 25,092.70 | -24,525.52 |       |       |      | 567.18 |
| 合计   | 25,092.70 | -24,525.52 |       |       |      | 567.18 |

其中本期坏账准备转回或收回金额重要的：

适用 不适用

## (5). 本期实际核销的其他应收款情况

适用 不适用

## (6). 按欠款方归集的期末余额前五名的其他应收款情况

适用 不适用

单位：元 币种：人民币

| 单位名称           | 款项的性质  | 期末余额             | 账龄   | 占其他应收款期末余额合计数的比例(%) | 坏账准备期末余额 |
|----------------|--------|------------------|------|---------------------|----------|
| 宁夏赛马水泥有限公司     | 应收投资款  | 1,580,717,557.78 | 1 年内 | 66.59               |          |
| 赛马物联科技(宁夏)有限公司 | 资金拆借本金 | 300,000,000.00   | 1 年内 | 12.64               |          |
| 吴忠赛马新型建材有限公司   | 资金拆借本金 | 188,000,000.00   | 1 年内 | 7.92                |          |
| 乌海赛马水泥有限责任公司   | 资金拆借本金 | 108,000,000.00   | 1 年内 | 4.55                |          |
| 乌海市西水水泥有限责任公司  | 资金拆借本金 | 96,280,000.00    | 1 年内 | 4.05                |          |
| 合计             | /      | 2,272,997,557.78 | /    | 95.75               |          |

## (7). 涉及政府补助的应收款项

□适用 √不适用

## (8). 因金融资产转移而终止确认的其他应收款

□适用 √不适用

## (9). 转移其他应收款且继续涉入形成的资产、负债金额

□适用 √不适用

其他说明:

√适用 □不适用

## 1) 按坏账准备计提方法分类披露

| 类别               | 期末余额             |        |        |         |                  |
|------------------|------------------|--------|--------|---------|------------------|
|                  | 账面余额             |        | 坏账准备   |         | 账面价值             |
|                  | 金额               | 比例(%)  | 金额     | 计提比例(%) |                  |
| 单项计提坏账准备的其他应收款   | 2,373,897,557.78 | 100.00 |        |         | 2,373,897,557.78 |
| 按组合计提坏账准备的其他应收款  | 7,825.00         |        | 567.18 | 7.25    | 7,257.82         |
| 其中:按预期信用损失模型计提减值 | 7,825.00         |        | 567.18 | 7.25    | 7,257.82         |
| 合计               | 2,373,905,382.78 | 100.00 | 567.18 | —       | 2,373,904,815.60 |

续:

| 类别              | 期初余额       |        |           |         |            |
|-----------------|------------|--------|-----------|---------|------------|
|                 | 账面余额       |        | 坏账准备      |         | 账面价值       |
|                 | 金额         | 比例(%)  | 金额        | 计提比例(%) |            |
| 单项计提坏账准备的其他应收款  |            |        |           |         |            |
| 按组合计提坏账准备的其他应收款 | 208,450.00 | 100.00 | 25,092.70 | 12.04   | 183,357.30 |
| 其中:按预期信用损失模型计   | 208,450.00 | 100.00 | 25,092.70 | 12.04   | 183,357.30 |

|           |            |        |           |   |            |
|-----------|------------|--------|-----------|---|------------|
| 提减值的其他应收款 |            |        |           |   |            |
| 合计        | 208,450.00 | 100.00 | 25,092.70 | — | 183,357.30 |

## 2) 单项计提坏账准备的其他应收款情况

| 单位名称           | 期末余额             |      |          | 计提理由     |
|----------------|------------------|------|----------|----------|
|                | 账面余额             | 坏账准备 | 计提比例 (%) |          |
| 宁夏赛马水泥有限公司     | 1,580,717,557.78 |      |          | 集团内关联方组合 |
| 赛马物联科技(宁夏)有限公司 | 300,000,000.00   |      |          | 集团内关联方组合 |
| 吴忠赛马新型建材有限公司   | 188,000,000.00   |      |          | 集团内关联方组合 |
| 乌海赛马水泥有限责任公司   | 108,000,000.00   |      |          | 集团内关联方组合 |
| 乌海市西水水泥有限责任公司  | 96,280,000.00    |      |          | 集团内关联方组合 |
| 喀喇沁草原水泥有限责任公司  | 55,000,000.00    |      |          | 集团内关联方组合 |
| 固原市赛马新型建材有限公司  | 45,900,000.00    |      |          | 集团内关联方组合 |
| 合计             | 2,373,897,557.78 |      |          |          |

## 3) 按组合计提坏账准备的其他应收款

预期信用损失模型计提坏账准备的其他应收款

| 账龄    | 期末余额     |        |          |
|-------|----------|--------|----------|
|       | 账面余额     | 坏账准备   | 计提比例 (%) |
| 1 年以内 | 5,600.00 | 302.40 | 5.40     |
| 1—2 年 | 2,225.00 | 264.78 | 11.90    |
| 合计    | 7,825.00 | 567.18 |          |

## 3、长期股权投资

√适用 □不适用

单位：元 币种：人民币

| 项目         | 期末余额             |      |                  | 期初余额             |      |                  |
|------------|------------------|------|------------------|------------------|------|------------------|
|            | 账面余额             | 减值准备 | 账面价值             | 账面余额             | 减值准备 | 账面价值             |
| 对子公司投资     | 2,339,559,536.87 |      | 2,339,559,536.87 | 3,846,270,397.61 |      | 3,846,270,397.61 |
| 对联营、合营企业投资 |                  |      |                  |                  |      |                  |
| 合计         | 2,339,559,536.87 |      | 2,339,559,536.87 | 3,846,270,397.61 |      | 3,846,270,397.61 |

## (1). 对子公司投资

√适用 □不适用



单位：元 币种：人民币

| 被投资单位           | 初始投资成本           | 期初余额             | 本期增加 | 本期减少             | 期末余额             | 本期计提减值准备 | 减值准备期末余额 |
|-----------------|------------------|------------------|------|------------------|------------------|----------|----------|
| 乌海市西水水泥有限责任公司   | 451,309,368.40   | 451,309,368.40   |      | 230,167,777.88   | 221,141,590.52   |          |          |
| 宁夏中宁赛马水泥有限公司    | 213,278,954.72   | 213,278,954.72   |      | 108,772,266.91   | 104,506,687.81   |          |          |
| 宁夏石嘴山赛马水泥有限责任公司 | 60,347,644.87    | 60,347,644.87    |      | 30,777,298.88    | 29,570,345.99    |          |          |
| 乌海赛马水泥有限责任公司    | 251,310,000.00   | 251,310,000.00   |      | 128,168,100.00   | 123,141,900.00   |          |          |
| 宁夏青铜峡水泥股份有限公司   | 291,095,571.49   | 291,095,571.49   |      | 170,016,882.11   | 121,078,689.38   |          |          |
| 天水中材水泥有限责任公司    | 182,400,000.00   | 182,400,000.00   |      | 116,280,000.00   | 66,120,000.00    |          |          |
| 固原市六盘山水泥有限责任公司  | 78,770,000.00    | 78,770,000.00    |      | 40,172,700.00    | 38,597,300.00    |          |          |
| 中材甘肃水泥有限责任公司    | 196,830,000.00   | 196,830,000.00   |      | 102,005,182.40   | 94,824,817.60    |          |          |
| 宁夏赛马科进混凝土有限公司   | 327,556,500.00   | 327,556,500.00   |      | 167,053,815.00   | 160,502,685.00   |          |          |
| 宁夏嘉华固井材料有限公司    | 18,471,703.31    | 18,471,703.31    |      |                  | 18,471,703.31    |          |          |
| 宁夏赛马水泥有限公司      | 785,149,898.82   | 785,149,898.82   |      |                  | 785,149,898.82   |          |          |
| 喀喇沁草原水泥有限责任公司   | 250,385,956.00   | 250,385,956.00   |      | 127,696,837.56   | 122,689,118.44   |          |          |
| 吴忠赛马新型建材有限公司    | 310,000,000.00   | 310,000,000.00   |      | 158,100,000.00   | 151,900,000.00   |          |          |
| 赛马物联科技（宁夏）有限公司  | 179,364,800.00   | 179,364,800.00   |      |                  | 179,364,800.00   |          |          |
| 宁夏同心赛马新材料有限公司   | 250,000,000.00   | 250,000,000.00   |      | 127,500,000.00   | 122,500,000.00   |          |          |
| 合计              | 3,846,270,397.61 | 3,846,270,397.61 |      | 1,506,710,860.74 | 2,339,559,536.87 |          |          |

## (2). 对联营、合营企业投资

□适用 √不适用

其他说明：

无

## 4、营业收入和营业成本

## (1). 营业收入和营业成本情况

√适用 □不适用

单位：元 币种：人民币

| 项目   | 本期发生额         |            | 上期发生额         |              |
|------|---------------|------------|---------------|--------------|
|      | 收入            | 成本         | 收入            | 成本           |
| 主营业务 |               |            | -             | -            |
| 其他业务 | 40,767,198.07 | 945,883.74 | 36,063,518.29 | 1,003,195.64 |
| 合计   | 40,767,198.07 | 945,883.74 | 36,063,518.29 | 1,003,195.64 |

## (2). 合同产生的收入的情况

□适用 √不适用

## (3). 履约义务的说明

□适用 √不适用

## (4). 分摊至剩余履约义务的说明

□适用 √不适用

其他说明：

无

## 5. 投资收益

√适用 □不适用

单位：元 币种：人民币

| 项目                   | 本期发生额            | 上期发生额          |
|----------------------|------------------|----------------|
| 成本法核算的长期股权投资收益       | 2,127,917,464.70 | 724,719,081.02 |
| 权益法核算的长期股权投资收益       |                  |                |
| 处置长期股权投资产生的投资收益      | 74,006,697.04    |                |
| 交易性金融资产在持有期间的投资收益    |                  |                |
| 其他权益工具投资在持有期间取得的股利收入 |                  |                |
| 债权投资在持有期间取得的利息收入     |                  |                |
| 其他债权投资在持有期间取得的利息收入   |                  |                |
| 处置交易性金融资产取得的投资收益     |                  |                |
| 处置其他权益工具投资取得的投资收益    |                  |                |
| 处置债权投资取得的投资收益        |                  |                |
| 处置其他债权投资取得的投资收益      |                  |                |
| 债务重组收益               |                  |                |
| 持有交易性金融资产期间取得的投资收益   | 2,256,320.00     |                |
| 理财收益                 | 12,743,062.55    | 10,648,398.99  |
| 合计                   | 2,216,923,544.29 | 735,367,480.01 |

## 6. 其他

□适用 √不适用

## 十七、 补充资料

## 1. 当期非经常性损益明细表

√适用 □不适用

单位：元 币种：人民币

| 项目                   | 金额            | 说明 |
|----------------------|---------------|----|
| 非流动资产处置损益            | 10,118,600.83 |    |
| 越权审批或无正式批准文件的税收返还、减免 |               |    |

|   |               |  |
|---|---------------|--|
| 计入当期损益的政府补助（与企业业务密切相关，按照国家统一标准定额或定量享受的政府补助除外）   | 33,987,464.74 |  |
| 计入当期损益的对非金融企业收取的资金占用费   |               |  |
| 企业取得子公司、联营企业及合营企业的投资成本小于取得投资时应享有被投资单位可辨认净资产公允价值产生的收益  |               |  |
| 非货币性资产交换损益  |               |  |
| 委托他人投资或管理资产的损益  |               |  |
| 因不可抗力因素，如遭受自然灾害而计提的各项资产减值准备   |               |  |
| 债务重组损益  |               |  |
| 企业重组费用，如安置职工的支出、整合费用等   |               |  |
| 交易价格显失公允的交易产生的超过公允价值部分的损益   |               |  |
| 同一控制下企业合并产生的子公司期初至合并日的当期净损益   |               |  |
| 与公司正常经营业务无关的或有事项产生的损益   |               |  |
| 除同公司正常经营业务相关的有效套期保值业务外，持有交易性金融资产、衍生金融资产、交易性金融负债、衍生金融负债产生的公允价值变动损益，以及处置交易性金融资产、衍生金融资产、交易性金融负债、衍生金融负债和其他债权投资取得的投资收益 | 26,057,267.81 |  |
| 单独进行减值测试的应收款项、合同资产减值准备转回  | 3,588,829.30  |  |
| 对外委托贷款取得的损益   |               |  |
| 采用公允价值模式进行后续计量的投资性房地产公允价值变动产生的损益  |               |  |
| 根据税收、会计等法律、法规的要求对当期损益进行一次性调整对当期损益的影响  |               |  |
| 受托经营取得的托管费收入  |               |  |
| 除上述各项之外的其他营业外收入和支出  | -             |  |
|   | 62,706,178.45 |  |
| 其他符合非经常性损益定义的损益项目   |               |  |
| 减：所得税影响额  | 6,382,706.86  |  |
| 少数股东权益影响额   | 423,106.40    |  |
| 合计  | 4,240,170.97  |  |

对公司根据《公开发行证券的公司信息披露解释性公告第1号——非经常性损益》定义界定的非经常性损益项目，以及把《公开发行证券的公司信息披露解释性公告第1号——非经常性损益》中列举的非经常性损益项目界定为经常性损益的项目，应说明原因。

适用 不适用

## 2、净资产收益率及每股收益

适用 不适用

| 报告期利润                   | 加权平均净资产收益率<br>(%) | 每股收益   |        |
|-------------------------|-------------------|--------|--------|
|                         |                   | 基本每股收益 | 稀释每股收益 |
| 归属于公司普通股股东的净利润          | 7.69              | 1.11   | 1.11   |
| 扣除非经常性损益后归属于公司普通股股东的净利润 | 7.63              | 1.10   | 1.10   |

3、 境内外会计准则下会计数据差异

适用 不适用

4、 其他

适用 不适用

董事长：王玉林

董事会批准报送日期：2023 年 3 月 20 日

修订信息

适用 不适用