

公司代码：603079

公司简称：圣达生物

浙江圣达生物药业股份有限公司

2022 年年度报告摘要



## 第一节 重要提示

- 1 本年度报告摘要来自年度报告全文，为全面了解本公司的经营成果、财务状况及未来发展规划，投资者应当到 [www.sse.com.cn](http://www.sse.com.cn) 网站仔细阅读年度报告全文。
- 2 本公司董事会、监事会及董事、监事、高级管理人员保证年度报告内容的真实性、准确性、完整性，不存在虚假记载、误导性陈述或重大遗漏，并承担个别和连带的法律责任。
- 3 公司全体董事出席董事会会议。
- 4 天健会计师事务所（特殊普通合伙）为本公司出具了标准无保留意见的审计报告。
- 5 **董事会决议通过的本报告期利润分配预案或公积金转增股本预案**

经天健会计师事务所（特殊普通合伙）审计，2022年度母公司实现净利润5,913,119.37元。按照公司章程的规定，提取10%法定盈余公积591,311.94元，加上年初未分配利润339,980,794.17元，扣除已分配利润23,966,454.12元，本年度实际可供股东分配的利润为321,336,147.48元。

根据中国证券监督管理委员会、上海证券交易所加强投资者利益保护和上市公司分红的有关规定，在符合《公司章程》和《浙江圣达生物药业股份有限公司未来三年（2021—2023年）股东分红回报规划》等规定的前提下，结合公司发展阶段、盈利水平及资金状况，为兼顾股东即期利益和公司长远发展需要，拟定如下利润分配方案：

以公司实施权益分派股权登记日登记的总股本为基数，每10股派发现金红利0.60元（含税）。本方案尚需提交公司2022年年度股东大会审议。

## 第二节 公司基本情况

### 1 公司简介

公司股票简况				
股票种类	股票上市交易所	股票简称	股票代码	变更前股票简称
A股	上海证券交易所	圣达生物	603079	不适用

联系人和联系方式	董事会秘书	证券事务代表
姓名	ZHU JENNY YI-XUAN（朱怡萱）	林炜媛
办公地址	浙江省天台县福溪街道始丰东路18号	浙江省天台县福溪街道始丰东路18号
电话	0576-83938598	0576-83966111

## 2 报告期公司主要业务简介

### （一） 行业情况

报告期内，公司主营业务所处的行业未发生变化，公司现主要产品属于维生素行业及生物保鲜剂行业。

#### （1） 维生素

维生素是人和动物营养、生长所必需的某些少量有机化合物，对机体的新陈代谢、生长、发育、健康有极重要作用。市场需求主要来自于其下游的饲料、食品、医药等领域，总体需求稳中有增。我国已成为世界维生素生产中心，是能生产全部维生素种类的少数国家之一，目前中国企业已在多个维生素细分市场取得了国际竞争优势。

根据博亚和讯分析，2022 年，维生素行业竞争格局分散，行业供应集中度高，供应端扰动因素多，行业并购整合活跃。中国维生素产量持续扩张，全球份额提升，厂家数量多，供应过剩显现，出口超买后市场以消化库存为主；海运持续紧张、国际油价大幅上涨、欧洲能源危机等因素推动下，全球大宗商品价格出现超预期上涨，原材料价格上涨抬高了维生素生产企业的成本，但仍难以扭转供大于求下以价换量的局面。2022 年，维生素供应格局变化相对复杂，给公司带来了一定的竞争压力。

根据博亚和讯分析，预计 2023 年受全球经济和贸易宏观环境变化，全球畜产品产量稳中有增，区域变化和品种变化差异大，中国饲料、养殖将重新平衡恢复常态；出口拉动力减弱，国内需求缓慢恢复。2023 年维生素低效产能出清可能无法从根源上打破“囚徒困境”，但可以带来阶段性机会。

#### （2） 生物保鲜剂

生物保鲜剂是指从动植物、微生物中提取或利用生物工程技术获得的对人体安全的保鲜剂。生物保鲜剂在食品保鲜中应用取得了较好的效果，其保鲜作用机理可以概括为①含有抗菌活性物质，抑制或杀死食品中的腐败菌，保持食品鲜度②抗氧化作用，防止食品中不饱和脂肪酸等氧化造成品质劣变③抑制酶的活性，防止食品变色，保证良好的感官特性④形成一层保护膜，防止微生物污染，减少水分散失，保持食品品质。

目前生物保鲜剂作为食品添加剂，主要应用于肉制品、乳制品、饮料及方便食品等行业，总体需求快速增长。近年来，生物保鲜剂市场需求的快速增长主要来自以下三方面驱动因素：一是下游食品行业的稳步增长带动了生物保鲜剂需求的增加；二是随着经济发展水平和人们对生物保鲜剂认知度的提升，对“高效、安全、无毒、无残留防腐剂”食品的需求的增加带动了对生物保鲜剂需求的增加，生物保鲜剂有望逐渐替代化学防腐剂；三是生物保鲜剂的应用范围逐步扩大带动了对生物保鲜剂需求的增加，特别是 2018 年 3 月国家卫生计生委发布《关于食品工业用酶制剂新品种果糖基转移酶和食品添加剂单、双甘油脂肪酸酯等 7 种扩大使用范围的公告》，新拓展的应用范围包括了酱腌菜、面包和糕点，市场非常庞大。

我国生物保鲜剂产业的原料资源丰富且价格低廉，人力资源与成本也较发达国家具有明显的优势，再加上近年来国家对于食品添加剂行业以及生物制造产业的政策上的大力支持，为生物保鲜剂产业发展提供了诸多有利因素。随着生物保鲜剂应用范围与应用程度的不断拓展，国内生产企业在发酵工艺、提取工艺、质量管理、应用研究等方面技术水平的不断提高，生物保鲜剂产业将迎来巨大的市场机遇。

### （二） 公司行业地位

公司作为国内最早从事生物素的企业之一，是全球生物素、叶酸主要供应商。根据博亚和讯显示，2022 年，圣达生物为我国生物素前五大供应商之一；2022 年圣达生物位列我国叶酸前四大供应商。

在生物保鲜剂领域，公司是国内最早从事生物保鲜剂生产的企业之一，也是国内为数不多可以同时生产乳酸链球菌素、纳他霉素、聚赖氨酸等生物保鲜剂产品的企业之一，是生物保鲜剂国家标准的主要起草单位，获得浙江省食品添加剂行业龙头企业、浙江省行业隐形冠军、浙江省重点农业企业研究院、国家级专精特新“小巨人”企业称号，在全球食品添加剂行业具有较高的知名度和美誉度。

**（一） 报告期内公司所从事的主要业务及产品**

报告期内公司从事的业务情况未发生重大变化。

公司系国家高新技术企业，是国内最早从事生物素和生物保鲜剂研发生产的企业之一，为全球生物素、叶酸主要供应商，长期致力于维生素、生物保鲜剂、食品添加剂和饲料添加剂的研发、生产和销售。

公司主要产品为生物素、叶酸等维生素类产品和乳酸链球菌素、纳他霉素、聚赖氨酸等生物保鲜剂类产品。产品生物素目前主要应用于饲料添加剂、食品添加剂及日化等领域；叶酸目前主要应用于饲料添加剂、食品添加剂、药品等；乳酸链球菌素及纳他霉素，具体应用于肉制品、乳制品、卤制半干豆腐、饮料及方便食品等的防腐保鲜。

**主要产品及其应用领域**

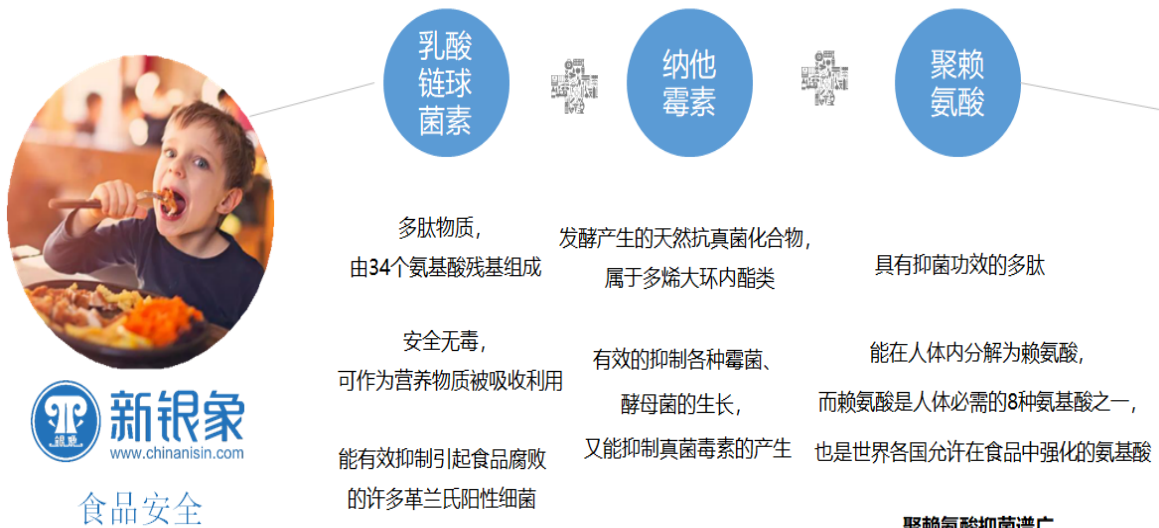


SDM 应用领域 维生素  
 圣达生物 Application area



(维生素产品：生物素、叶酸、VB2)

SDM 生物保鲜剂  
 圣达生物 Biological Preservative



新银象  
www.chinanisin.com

食品安全


**SDM** **应用领域** 保鲜剂  
 圣达生物 Application area


（生物保鲜剂产品：乳酸链球菌素、纳他霉素、聚赖氨酸）

## （二）报告期内公司的经营模式

### 1、采购模式

公司主要采取“以销定产、以产定采”的采购模式。通过实时监测大宗原料价格走势，及时调整采购策略与节奏，建立安全库存与战略库存。公司通过规范的供应商评价体系，筛选出优秀的供应商并与其建立长期合作关系，保障原料供应的高品质与稳定性。对于大宗原料，公司实施集团化统一采购，以规模优势提升议价能力，显著降低成本。对于大型设备，公司成立招标办，借助阳光供应商管理平台，有效地增加了采购过程的透明度及竞争性。近年来，ERP 供应链体系的全面建设与 BI 商业智能系统的导入，使得公司采购管理进入数字时代，实现了信息化飞跃，促进了成本的精细管理。

### 2、生产模式

公司主要采取“以销定产”的生产模式。公司紧贴工业 4.0 时代脉搏，依托设备集散控制 DCS 系统，在部分关键产品车间已实现智能制造和数据驱动，不仅大幅度降低劳动强度，减少用工数量，并且通过机器、仪表的精细化过程控制，规避了人工操作带来的不确定性和差异性，有效提高了产品的稳定性和均一性。同时，智能制造通过全过程的数据记录、收集和整理，并对核心参数的生成过程曲线，方便了质量分析和管理、过程认证和故障排查等工作的开展。

### 3、销售模式

公司的销售按模式可分为直接向终端用户销售和与国内外专业的维生素及食品添加剂经销商合作由其代理的销售。公司的营销始终以客户为中心，以满足客户需求为导向，近年来不断加强供给侧改革，在凭借高质量的产品和优质服务建立起来的市场口碑与美誉度赢得忠实客户的基础上，我们通过建立应用团队与扩宽产品应用领域，打造“集成解决方案提供商”，进一步增强与客户的黏度。

通过数字化工作的推进，公司已形成制造端、销售端、供应端和财务端信息的数字化联通，

能根据经营大数据支持更加高效的决策，提升业务效率，减少运营风险。

### 3 公司主要会计数据和财务指标

#### 3.1 近 3 年的主要会计数据和财务指标

单位：元 币种：人民币

	2022年	2021年	本年比上年 增减(%)	2020年
总资产	1,655,207,544.77	1,764,814,096.10	-6.21	1,700,868,888.94
归属于上市公司股东的净资产	1,327,997,339.73	1,320,477,673.16	0.57	1,304,637,334.49
营业收入	738,019,050.08	789,732,754.87	-6.55	867,314,752.90
归属于上市公司股东的净利润	31,486,120.69	75,756,473.97	-58.44	197,438,340.00
归属于上市公司股东的扣除非经常性损益的净利润	10,691,488.19	51,524,494.20	-79.25	209,677,853.43
经营活动产生的现金流量净额	40,717,546.99	74,460,439.98	-45.32	333,201,875.02
加权平均净资产收益率(%)	2.38	5.79	减少3.41个百分点	17.13
基本每股收益(元/股)	0.18	0.44	-59.09	1.17
稀释每股收益(元/股)	0.18	0.44	-59.09	1.17

#### 3.2 报告期分季度的主要会计数据

单位：元 币种：人民币

	第一季度 (1-3 月份)	第二季度 (4-6 月份)	第三季度 (7-9 月份)	第四季度 (10-12 月份)
营业收入	185,166,102.76	165,275,420.37	185,468,824.03	202,108,702.92
归属于上市公司股东的净利润	20,799,549.32	19,132,478.13	6,061,140.73	-14,507,047.49
归属于上市公司股东的扣除非经常性损益后的净利润	14,389,995.59	7,716,960.03	3,487,803.26	-14,903,270.69
经营活动产生的现金流量净额	-11,335,230.05	39,812,374.15	11,920,193.13	320,209.76

季度数据与已披露定期报告数据差异说明

适用  不适用

#### 4 股东情况

##### 4.1 报告期末及年报披露前一个月末的普通股股东总数、表决权恢复的优先股股东总数和持有特别表决权股份的股东总数及前 10 名股东情况

单位：股

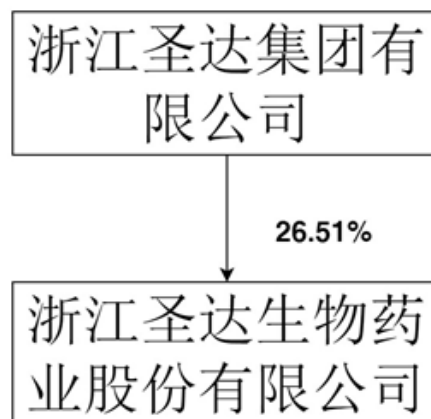
截至报告期末普通股股东总数（户）					15,395		
年度报告披露日前上一月末的普通股股东总数（户）					15,962		
截至报告期末表决权恢复的优先股股东总数（户）					不适用		
年度报告披露日前上一月末表决权恢复的优先股股东总数（户）					不适用		
前 10 名股东持股情况							
股东名称 (全称)	报告期内增 减	期末持股数 量	比例 (%)	持有有 限售条 件的股 份数 量	质押、标记或冻结情 况		股东 性质
					股份 状态	数量	
浙江圣达集团有限公 司	0	45,375,792	26.51	0	质押	10,400,000	境内 非国 有法 人
天台万健投资发展中 心（有限合伙）	0	32,771,141	19.14	0	无	0	其他
浙江鸿博企业管理有 限公司	0	12,019,931	7.02	0	无	0	境内 非国 有法 人
朱勇刚	0	4,092,352	2.39	0	无	0	境内 自然 人
程书广	-62,700	1,951,100	1.14	0	无	0	境内 自然 人
浙江银轮机械股份有 限公司	0	1,188,800	0.69	0	无	0	境内 非国 有法 人
朱国锭	-2,802,421	1,041,579	0.61	0	无	0	境内 自然 人
UBS AG	667,691	940,807	0.55	0	无	0	其他
李铁骥	57,200	840,000	0.49	0	无	0	境内 自然



							人
北京济安金信科技有限公司	55,500	773,977	0.45	0	无	0	境内非国有法人
上述股东关联关系或一致行动的说明	浙江圣达集团有限公司、天台万健投资发展中心（有限合伙）、浙江鸿博企业管理有限公司的实际控制人为公司实际控制人洪爱；朱勇刚为洪爱配偶。除此之外公司未知其他股东是否存在关联关系或属于《上市公司收购管理办法》规定的一致行动关系						
表决权恢复的优先股股东及持股数量的说明	不适用						

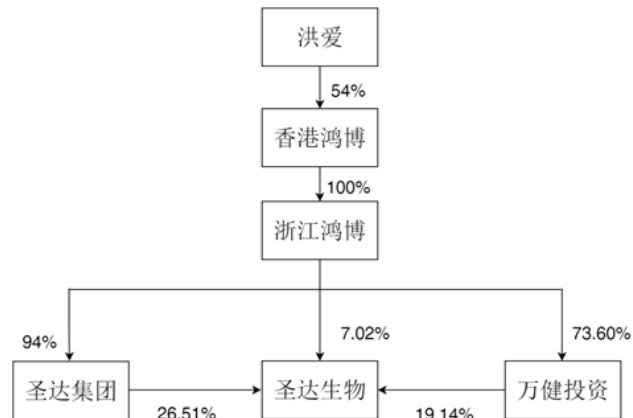
#### 4.2 公司与控股股东之间的产权及控制关系的方框图

√适用 □不适用



#### 4.3 公司与实际控制人之间的产权及控制关系的方框图

√适用 □不适用



#### 4.4 报告期末公司优先股股东总数及前 10 名股东情况

适用 不适用

#### 5 公司债券情况

适用 不适用

### 第三节 重要事项

1 公司应当根据重要性原则，披露报告期内公司经营情况的重大变化，以及报告期内发生的对公司经营情况有重大影响和预计未来会有重大影响的事项。

报告期内，公司实现营业收入 73,801.91 万元，较上年同期下降 6.55%；实现归属于上市公司股东的净利润 3,148.61 万元，较上年同期下降 58.44%。

报告期末，公司总资产 165,520.75 万元，同比下降 6.21%；归属于上市公司股东的净资产 132,799.73 万元，同比增长 0.57%。

2 公司年度报告披露后存在退市风险警示或终止上市情形的，应当披露导致退市风险警示或终止上市情形的原因。

适用 不适用