

公司代码：600362

公司简称：江西铜业

江西铜业股份有限公司
2022 年年度报告摘要

第一节 重要提示

- 1 本年度报告摘要来自年度报告全文，为全面了解本公司的经营成果、财务状况及未来发展规划，投资者应当到 www.sse.com.cn 网站仔细阅读年度报告全文。
- 2 本公司董事会、监事会及董事、监事、高级管理人员保证年度报告内容的真实性、准确性、完整性，不存在虚假记载、误导性陈述或重大遗漏，并承担个别和连带的法律责任。
- 3 公司全体董事出席董事会会议。
- 4 安永华明会计师事务所（特殊普通合伙）为本公司出具了标准无保留意见的审计报告。
- 5 董事会决议通过的本报告期利润分配预案或公积金转增股本预案

董事会建议公司2022年度分红方案为：每股派发人民币0.50元（含税）。本公司董事会未建议用资本公积金转增资本或送股。

第二节 公司基本情况

1 公司简介

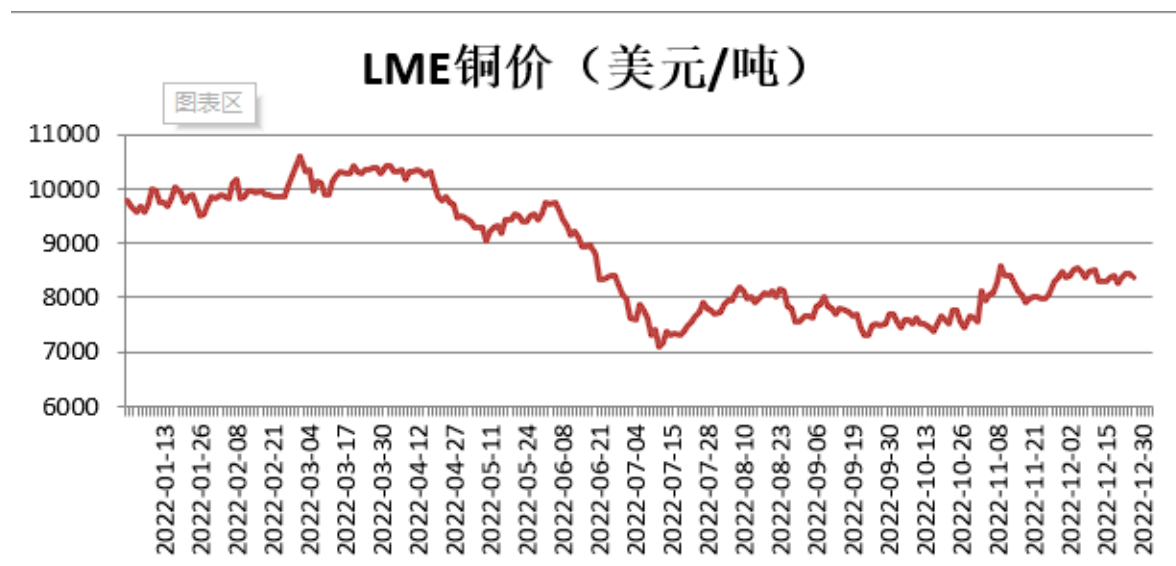
公司股票简况				
股票种类	股票上市交易所	股票简称	股票代码	变更前股票简称
A股	上海证券交易所	江西铜业	600362	-
H股	香港联合交易所有限公司	江西铜业股份	0358	-

联系人和联系方式	董事会秘书	证券事务代表
姓名	涂东阳	陆高明
办公地址	中华人民共和国江西省南昌市高新开发区昌东大道7666号	中华人民共和国江西省南昌市高新开发区昌东大道7666号
电话	0791-82710117	0791-82710112
电子信箱	jccl@jxcc.com	jccl@jxcc.com

2 报告期公司主要业务简介

2022年一季度，各国央行货币政策依然宽松，中美和全球经济如期复苏，铜价呈现高位震荡。不过，由于全球供应并未完全恢复，而消费增长导致了物价普遍上涨，美国和全球的通胀水平不

断攀升至历史新高，且俄乌冲突加剧了通胀的抬升。面对较好的经济数据和居高不下的通胀，美联储分别在 3 月和 6 月开启了加息和缩表进程，全球主要央行货币政策立场也由宽松逐步转向收紧。在这种背景下，铜价在二季度开始出现单边下跌。不过，美联储货币政策收紧后，铜价快速下跌导致废铜惜售，精铜替代废铜现象凸显，导致铜市出现结构性短缺。在美联储加息扰动、铜市基本面走强的影响下，下半年铜价主要在 7300-8600 美元区间震荡。截止到 2022 年 12 月 30 日，LME 三个月铜价收于 8374 美元/吨，下跌 14.2%；2022 年 LME 三个月铜均价为 8786.1 美元/吨，下跌 5.5%。



铜精矿方面，根据国际铜业研究组织 ICSG 数据显示，上半年全球铜矿产量与电解铜产量同比增长，全球铜精矿小幅供应过剩，铜精矿现货加工费不断走高，从年初 62 美元/吨上涨到 82 美元/吨。2023 年中国冶炼厂与 Freeport 确定 2023 年铜精矿长单加工费 Benchmark 为 88 美元/吨，较 2022 年铜精矿加工费长单 Benchmark 65 美元/吨上涨，上涨 35.38%。据统计，2023 年全球主要矿山供应预计将增加 84 万吨，整体来看，铜精矿供应将保持宽松状态。

废铜方面，2022 年 3 月，国内受税改政策落地影响，对废铜产业链冲击较大，导致相关利废生产企业持观望态度，压低产量，采购需求有限，下游利废企业产能利用率一直处于低位。随后美联储及欧洲央行加息，加剧市场担忧情绪，铜价持续下跌，废铜价格跟跌明显。据统计，2022 年国内废铜累计进口量约为 177 万吨，同比上涨 4.54%。

下游方面，2022 年国内铜材企业开工率逐步升高，但各版块表现有所差异，电线电缆、新能源光伏关联密切企业产能利用率明显回升，而与房地产、家电相关铜管企业开工率欠佳。整体而言，光伏、新能源投资强劲，对铜消费拉动明显。

本集团的主要业务涵盖了铜和黄金的采选、冶炼与加工；稀散金属的提取与加工；硫化工以及金融、贸易等领域，并且在铜以及相关有色金属领域建立了集勘探、采矿、选矿、冶炼、加工于一体的完整产业链，是中国重要的铜、金、银和硫化工生产基地。产品包括：阴极铜、黄金、白银、硫酸、铜杆、铜管、铜箔、硒、碲、铈、铋等 50 多个品种，其中，“贵冶牌”、“江铜牌”以及恒邦股份的“HUMON-D 牌”阴极铜为伦敦金属交易所注册产品，“江铜牌”黄金、白银为伦敦金银市场协会注册产品。

本集团拥有和控股的主要资产主要包括：

1、一家上市公司：山东恒邦冶炼股份有限公司（股票代码：002237）是一家在深圳证券交易所挂牌上市的公司，本公司持有恒邦股份总股本的 44.48%，为恒邦股份控股股东。恒邦股份主要从事黄金的探、采、选、冶炼及化工生产，是国家重点黄金冶炼企业。具备年产黄金 50 吨、白银

1000 吨的能力，附产电解铜 25 万吨、硫酸 130 万吨的能力。

2、四家在产冶炼厂：贵溪冶炼厂、江西铜业（清远）有限公司、江铜宏源铜业有限公司及浙江江铜富冶和鼎铜业有限公司。其中贵溪冶炼厂为国内规模最大、技术领先的粗炼及精炼铜冶炼厂。

3、五座 100%所有权的在产矿山：德兴铜矿（包括铜厂矿区、富家坞矿区、朱砂红矿区）、永平铜矿、城门山铜矿（含金鸡窝银铜矿）、武山铜矿和银山矿业公司。

4、八家现代化铜材加工厂：江西铜业铜材有限公司、广州江铜铜材有限公司、江西省江铜铜箔科技股份有限公司、江铜一台意特种电工材料有限公司、江铜龙昌精密铜管有限公司、江西铜业集团铜材有限公司、江铜华北（天津）铜业有限公司和江铜华东（浙江铜材）有限公司。

1、本公司主要产品应用如下：

产 品	用 途
阴极铜	是电气、电子、轻工、机械制造、建筑、交通、国防等工业的基础原材料
铜杆线	用于铜质线缆及漆包线生产
黄 金	为硬通货，也可用作电器、机械、军工工业及装饰工艺品的原材料
白 银	是银焊料、电镀、银触点、装饰工艺品的原材料
硫 酸	化工和化肥的原材料，并可用于冶金、食品、医药、化肥、橡胶等行业

2、经营模式

（1）采购模式

本公司生产所需的主要原材料铜精矿以及生产设备的采购情况如下：

产品	采购渠道	采购方式	定价方式
铜精矿	国内外采购	由公司贸易事业部统一采购	国外采购参照 LME 铜价、LBMA 金、银价格，并在上述金属价格基础上扣减 TC/RC 作为采购价格，TC/RC 则通过交易双方谈判确定；国内采购参照上海期货交易所铜价，并在交易所均价或点价的基础上扣减相应加工费或乘以相应计价系数。
粗铜、粗杂铜	国内外采购		
生产设备	国内外采购	由公司材料设备部统一采购	比照市场定价

（2）销售模式

产品	销售方式	主要销售市场
阴极铜	主要消费群体是铜加工企业等用户，包括现货和期货交易，其中：现货采用直销方式，期货则通过上海期货交易所集中报价系统交易	主要为华东、华南地区，部分产品外销韩国、日本、东南亚
铜杆线	与较固定的主要大客户签订长期合约	主要为华东、华南、华北、西南地区
黄金	国家统一收购或直接在黄金交易所交易	
白银	出口和内销，内销主要销售给国内的电子、电镀、电工合金、硝酸银、机械、军工、首饰等行业的工业企业，销售方式为直销	出口主要是销往香港，国内主要销往华东、华南地区
硫酸	与较固定的主要大客户签订较长期的合约，然后分期供货销售	主要在华东、华中、华南、西南等地区

（3）生产模式

目前世界上铜的冶炼方式主要有火法冶炼与湿法冶炼两种。火法冶炼是通过熔融冶炼和电解精炼生产出阴极铜，一般适于高品位的硫化铜矿；湿法冶炼一般适用于低品位的氧化铜，该法成本较低，但对矿石的品位和类型限制较大，且杂质含量较高。公司主要使用火法炼铜，并采用湿法炼金。

3 公司主要会计数据和财务指标

3.1 近 3 年的主要会计数据和财务指标

单位：元 币种：人民币

	2022年	2021年	本年比上年 增减(%)	2020年
总资产	167,330,538,537	161,034,644,301	3.91	134,913,915,434
归属于上市公司股东的净资产	73,518,652,248	69,798,852,884	5.33	52,745,619,575
营业收入	479,938,045,193	442,767,670,161	8.40	318,563,174,838
归属于上市公司股东的净利润	5,993,964,274	5,635,567,528	6.36	2,320,394,755
归属于上市公司股东的扣除非经常性损益的净利润	5,417,038,713	7,094,451,239	-23.64	2,774,288,564
经营活动产生的现金流量净额	10,641,320,122	9,031,634,346	17.82	1,381,996,439
加权平均净资产收益率(%)	8.36	8.69	减少0.33个百分点	4.11
基本每股收益(元/股)	1.73	1.63	6.36	0.67
稀释每股收益(元/股)	不适用	不适用	不适用	不适用

3.2 报告期分季度的主要会计数据

单位：元 币种：人民币

	第一季度 (1-3 月份)	第二季度 (4-6 月份)	第三季度 (7-9 月份)	第四季度 (10-12 月份)
营业收入	122,154,074,980	133,093,786,224	112,910,658,876	111,779,525,113
归属于上市公司股东的净利润	1,473,560,664	1,992,998,594	1,261,923,437	1,265,481,579
归属于上市公司股东的扣除非经常性损益后的净利润	1,758,970,031	997,469,228	1,104,490,515	1,556,108,939

经营活动产生的现金流量净额	-1,942,800,280	9,282,003,889	3,257,063,592	45,052,921
---------------	----------------	---------------	---------------	------------

季度数据与已披露定期报告数据差异说明

适用 不适用

4 股东情况

4.1 报告期末及年报披露前一个月末的普通股股东总数、表决权恢复的优先股股东总数和持有特别表决权股份的股东总数及前 10 名股东情况

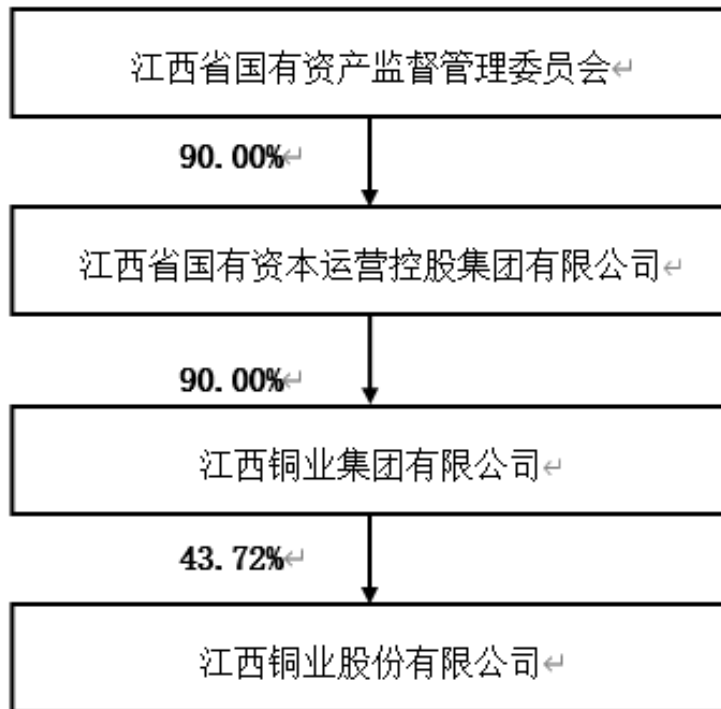
单位：股

截至报告期末普通股股东总数（户）					146,730		
年度报告披露日前上一月末的普通股股东总数（户）					143,342		
截至报告期末表决权恢复的优先股股东总数（户）					0		
年度报告披露日前上一月末表决权恢复的优先股股东总数（户）					0		
前 10 名股东持股情况							
股东名称 （全称）	报告期内增 减	期末持股数量	比例 （%）	持有 有限 售条 件的 股份 数量	质押、标记或冻 结情况		股东 性质
					股份 状态	数量	
江西铜业集团有限公 司	19,124,200	1,512,741,810	43.69	0	无	0	国有 法人
香港中央结算代理人 有限公司	-104,000	1,073,420,014	31.00	0	无	0	未知
中国证券金融股份有 限公司	0	103,719,909	3.00	0	无	0	未知
香港中央结算有限公 司	56,564,430	87,448,910	2.53	0	无	0	未知
杨卫宇	8,345,500	16,051,051	0.46	0	无	0	未知
圆信永丰基金—昆仑 健康保险股份有限公司—圆信永丰优选金 股 2 号单一资产管理 计划	6,713,613	6,713,613	0.19	0	无	0	未知
刘丁	-10,000	4,160,451	0.12	0	无	0	未知
中国工商银行股份有 限公司—华泰柏瑞沪 深 300 交易型开放式 指数证券投资基金	1,745,700	3,978,129	0.11	0	无	0	未知
俞国骅	2,013,800	2,519,200	0.07	0	无	0	未知
中国工商银行股份有	-228,500	2,514,994	0.07	0	无	0	未知

限公司—南方中证申 万有色金属交易型开 放式指数证券投资基 金							
上述股东关联关系或一致行动的说明	无						
表决权恢复的优先股股东及持股数量的说明	无						

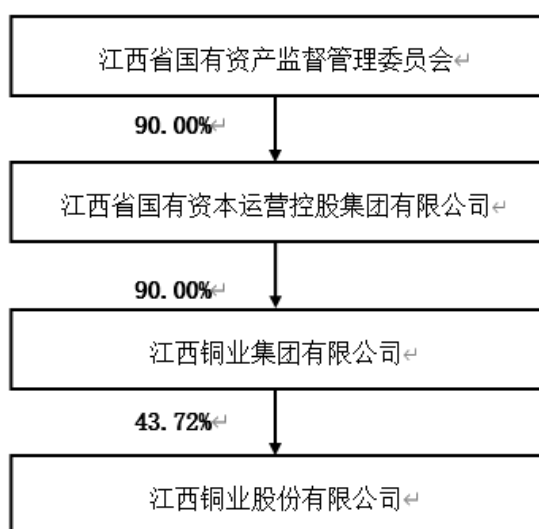
4.2 公司与控股股东之间的产权及控制关系的方框图

√适用 □不适用



4.3 公司与实际控制人之间的产权及控制关系的方框图

√适用 □不适用



4.4 报告期末公司优先股股东总数及前 10 名股东情况

适用 不适用

5 公司债券情况

适用 不适用

5.1 公司所有在年度报告批准报出日存续的债券情况

单位:元 币种:人民币

债券名称	简称	代码	到期日	债券余额	利率(%)
江西铜业股份有限公司面向专业投资者公开发行 2021 年公司债券(第一期)	21 江铜 01	185088	2023-12-06	0	2.83
江西铜业股份有限公司面向专业投资者公开发行 2022 年公司债券(第一期)	22 江铜 01	137816	2025-09-15	0	2.67

报告期内债券的付息兑付情况

债券名称	付息兑付情况的说明
江西铜业股份有限公司面向合格投资者公开发行 2017 年公司债券(第一期)	2022 年 9 月 21 日, 公司按照《江西铜业股份有限公司面向专业投资者公开发行 2017 年公司债券(第一期)票面利率公告》, 每手“17 江铜 01”本期债券兑付本金 1000 元, 派发利息 47.40 元(含税)

江西铜业股份有限公司面向专业投资者公开发行的2021年公司债券(第一期)	2022年12月6日,公司按照《江西铜业股份有限公司面向专业投资者公开发行的2021年公司债券(第一期)票面利率公告》,每手“21江铜01”面值1,000元派发利息为28.30元(含税)。
--------------------------------------	--

报告期内信用评级机构对公司或债券作出的信用评级结果调整情况

适用 不适用

5.2 公司近2年的主要会计数据和财务指标

适用 不适用

单位:元 币种:人民币

主要指标	2022年	2021年	本期比上年同期增减(%)
资产负债率(%)	51.02	51.68	-0.66
扣除非经常性损益后净利润	5,417,038,713	7,094,451,239	-23.64
EBITDA全部债务比	6.86	6.90	-0.58
利息保障倍数	4.84	4.65	4.09

第三节 重要事项

1 公司应当根据重要性原则,披露报告期内公司经营情况的重大变化,以及报告期内发生的对公司经营情况有重大影响和预计未来会有重大影响的事项。

根据经审计的按中国会计准则编制的二零二二年度合并财务报表,本集团的合并营业收入为人民币 479,938,045,193 元(二零二一年:人民币 442,767,670,161 元),比上年增加人民币 37,170,375,032 (或 8.40%);实现归属于母公司股东的净利润人民币 5,993,964,274 元(二零二一年:人民币 5,635,567,528 元),比上年增加人民币 358,396,746 (或 6.36%)。基本每股收益为人民币 1.73 元(二零二一年:人民币 1.63 元)。

2 公司年度报告披露后存在退市风险警示或终止上市情形的,应当披露导致退市风险警示或终止上市情形的原因。

适用 不适用