

公司代码：600535

公司简称：天士力

# 天士力医药集团股份有限公司

## 2022 年年度报告



## 重要提示

一、本公司董事会、监事会及董事、监事、高级管理人员保证年度报告内容的真实性、准确性、完整性，不存在虚假记载、误导性陈述或重大遗漏，并承担个别和连带的法律责任。

二、公司全体董事出席董事会会议。

三、天健会计师事务所（特殊普通合伙）为本公司出具了标准无保留意见的审计报告。

四、公司负责人闫凯境、主管会计工作负责人苏晶及会计机构负责人（会计主管人员）魏洁声明：保证年度报告中财务报告的真实、准确、完整。

五、董事会决议通过的本报告期利润分配预案或公积金转增股本预案

经天健会计师事务所（特殊普通合伙）审计，截至2022年12月31日，天士力医药集团股份有限公司期末可供分配利润为人民币6,431,699,193.84元。公司2022年度拟以实施权益分派股权登记日登记的总股本（扣除股份回购专户内股票数量）为基数分配利润，根据董事会提议，拟向全体股东每10股派发现金红利3.3元（含税）。截至2022年12月31日，公司总股本1,499,700,130股，扣除公司回购专户的股份5,750,125股，以此计算合计拟派发现金红利493,003,501.65元（含税）。

根据中国证监会第35号公告《关于支持上市公司回购股份的意见》、《上海证券交易所上市公司现金分红指引》等规定，上市公司当年已实施的股份回购金额视同现金分红，纳入该年度现金分红的相关比例计算。公司在2022年度以集中竞价方式回购股份4,888,700股，支付金额60,797,181.00元（不含交易费用），视同现金分红，合计本年度现金分红553,800,682.65元（含税）。

六、前瞻性陈述的风险声明

适用 不适用

本年度报告涉及未来计划等前瞻性陈述，不构成公司对投资者的实质性承诺，请投资者注意投资风险。

七、是否存在被控股股东及其他关联方非经营性占用资金情况

否

八、是否存在违反规定决策程序对外提供担保的情况

否

九、是否存在半数以上董事无法保证公司所披露年度报告的真实性、准确性和完整性

否

十、重大风险提示

报告期内，不存在对公司生产经营产生实质性影响的特别重大风险。公司已在本报告中详细阐述公司在生产经营过程中可能面临的各种风险及应对措施，包括行业风险、经营管理风险等，敬请查阅本报告第三节管理层讨论与分析中“可能面对的风险”部分。

十一、其他

适用 不适用

## 目录

|     |                  |     |
|-----|------------------|-----|
| 第一节 | 释义.....          | 3   |
| 第二节 | 公司简介和主要财务指标..... | 4   |
| 第三节 | 管理层讨论与分析.....    | 8   |
| 第四节 | 公司治理.....        | 46  |
| 第五节 | 环境与社会责任.....     | 61  |
| 第六节 | 重要事项.....        | 81  |
| 第七节 | 股份变动及股东情况.....   | 93  |
| 第八节 | 优先股相关情况.....     | 101 |
| 第九节 | 债券相关情况.....      | 102 |
| 第十节 | 财务报告.....        | 103 |

|        |   |
|--------|---|
| 备查文件目录 | (一) 载有法定代表人、主管会计工作负责人、会计机构负责人签名并盖章的会计报表；  |
|        | (二) 载有会计师事务所盖章、注册会计师签名并盖章的审计报告原件；         |
|        | (三) 报告期内在中国证监会指定报纸上公开披露过的所有公司文件的正文及公告的原稿。 |

## 第一节 释义

### 一、 释义

在本报告书中，除非文义另有所指，下列词语具有如下含义：

| 常用词语释义     |   |   |
|------------|---|---|
| 公司/本公司/天士力 | 指 | 天士力医药集团股份有限公司                               |
| 《公司法》      | 指 | 《中华人民共和国公司法》                                |
| 《证券法》      | 指 | 《中华人民共和国证券法》                                |
| 中国证监会/证监会  | 指 | 中国证券监督管理委员会                                 |
| 交易所/上交所    | 指 | 上海证券交易所                                     |
| 董事会        | 指 | 天士力医药集团股份有限公司董事会                            |
| 股东大会       | 指 | 天士力医药集团股份有限公司股东大会                           |
| 监事会        | 指 | 天士力医药集团股份有限公司监事会                            |
| 《公司章程》     | 指 | 天士力医药集团股份有限公司《公司章程》                         |
| 天士力控股集团    | 指 | 天士力控股集团有限公司，本公司控股股东                         |
| 天津和悦       | 指 | 天津和悦科技发展合伙企业（有限合伙）                          |
| 天津康顺       | 指 | 天津康顺科技发展合伙企业（有限合伙）                          |
| 天津鸿勋       | 指 | 天津鸿勋科技发展合伙企业（有限合伙）                          |
| 天津通明       | 指 | 天津通明科技发展合伙企业（有限合伙）                          |
| 天津顺祺       | 指 | 天津顺祺科技发展合伙企业（有限合伙）                          |
| 天津善臻       | 指 | 天津善臻科技发展合伙企业（有限合伙）                          |
| 天津帝智       | 指 | 天津帝智投资管理有限公司，公司间接持股股东                       |
| 天士力大健康产业投资 | 指 | 天津天士力大健康产业投资集团有限公司更名自天津帝士力投资控股有限公司，公司间接控股股东 |
| CDE        | 指 | Center for Drug Evaluation, 国家药品监督管理局药品审评中心 |
| FDA        | 指 | Food and Drug Administration, 美国食品和药物管理局    |
| 天士力生物      | 指 | 天士力生物医药股份有限公司，公司控股子公司                       |
| 帝益药业       | 指 | 江苏天士力帝益药业有限公司，公司全资子公司                       |
| 现代中药资源     | 指 | 天津天士力现代中药资源有限公司，公司全资子公司                     |
| 天之骄        | 指 | 天津天士力之骄药业有限公司，公司全资子公司                       |
| 圣特制药       | 指 | 天津天士力圣特制药有限公司，公司全资子公司                       |
| 辽宁制药       | 指 | 天津天士力（辽宁）制药有限责任公司，公司控股子公司                   |
| 陕西天士力      | 指 | 陕西天士力植物药业有限责任公司，公司控股子公司                     |
| 云南天士力      | 指 | 云南天士力三七药业有限公司，公司全资子公司                       |
| 元/万元/亿元    | 指 | 人民币元/万元/亿元                                  |

## 第二节 公司简介和主要财务指标

### 一、 公司信息

|           |                                     |
|-----------|-------------------------------------|
| 公司的中文名称   | 天士力医药集团股份有限公司                       |
| 公司的中文简称   | 天士力                                 |
| 公司的外文名称   | TASLY PHARMACEUTICAL GROUP CO.,LTD. |
| 公司的外文名称缩写 | TASLY                               |
| 公司的法定代表人  | 闫凯境                                 |

### 二、 联系人和联系方式

|      | 董事会秘书                     | 证券事务代表                    |
|------|---------------------------|---------------------------|
| 姓名   | 于杰                        | 赵颖                        |
| 联系地址 | 天津市北辰区普济河东道 2 号天士力现代中药城   | 天津市北辰区普济河东道 2 号天士力现代中药城   |
| 电话   | 022-26736999、022-26735302 | 022-26736999、022-26735302 |
| 传真   | 022-26736721              | 022-26736721              |
| 电子信箱 | stock@tasly.com           | stock@tasly.com           |

### 三、 基本情况简介

|               |                           |
|---------------|---------------------------|
| 公司注册地址        | 天津市北辰区普济河东道2号（天士力现代中药城）   |
| 公司注册地址的历史变更情况 | 不适用                       |
| 公司办公地址        | 天津市北辰区普济河东道 2 号（天士力现代中药城） |
| 公司办公地址的邮政编码   | 300410                    |
| 公司网址          | www.taslypharma.com       |
| 电子信箱          | stock@tasly.com           |

### 四、 信息披露及备置地点

|                  |                        |
|------------------|------------------------|
| 公司披露年度报告的媒体名称及网址 | 《中国证券报》、《上海证券报》、《证券时报》 |
| 公司披露年度报告的证券交易所网址 | www.sse.com.cn         |
| 公司年度报告备置地点       | 公司证券部                  |

### 五、 公司股票简况

| 公司股票简况 |         |      |        |         |
|--------|---------|------|--------|---------|
| 股票种类   | 股票上市交易所 | 股票简称 | 股票代码   | 变更前股票简称 |
| A 股    | 上海证券交易所 | 天士力  | 600535 | —       |

### 六、 其他相关资料

|                 |         |                              |
|-----------------|---------|------------------------------|
| 公司聘请的会计师事务所（境内） | 名称      | 天健会计师事务所（特殊普通合伙）             |
|                 | 办公地址    | 浙江省杭州市西湖区西溪路 128 号新湖商务大厦 6 楼 |
|                 | 签字会计师姓名 | 余建耀、彭敏                       |

### 七、 近三年主要会计数据和财务指标

#### （一）主要会计数据

单位：元 币种：人民币

| 主要会计数据                          | 2022年             | 2021年             | 本期比上年同期增减(%)   | 2020年             |
|---------------------------------|-------------------|-------------------|----------------|-------------------|
| 营业收入                            | 8,593,199,779.15  | 7,951,956,608.10  | 8.06           | 13,576,114,531.96 |
| 扣除与主营业务无关的业务收入和不具备商业实质的收入后的营业收入 | 8,562,385,766.90  | 7,898,100,258.19  | 8.41           | 13,505,297,400.14 |
| 归属于上市公司股东的净利润                   | -256,514,049.91   | 2,358,864,970.46  | -110.87        | 1,125,891,167.65  |
| 归属于上市公司股东的扣除非经常性损益的净利润          | 721,794,767.58    | 608,756,371.03    | 18.57          | 832,036,288.21    |
| 经营活动产生的现金流量净额                   | 2,285,134,812.05  | 2,801,160,372.24  | -18.42         | 1,791,167,018.71  |
|                                 | 2022年末            | 2021年末            | 本期末比上年同期末增减(%) | 2020年末            |
| 归属于上市公司股东的净资产                   | 12,404,916,145.26 | 12,981,163,570.77 | -4.44          | 11,972,466,893.08 |
| 总资产                             | 16,430,265,605.64 | 16,541,558,452.52 | -0.67          | 16,493,693,665.29 |

**(二) 主要财务指标**

| 主要财务指标                  | 2022年 | 2021年 | 本期比上年同期增减(%) | 2020年 |
|-------------------------|-------|-------|--------------|-------|
| 基本每股收益(元/股)             | -0.17 | 1.57  | -110.83      | 0.75  |
| 稀释每股收益(元/股)             | -0.17 | 1.57  | -110.83      | 0.75  |
| 扣除非经常性损益后的基本每股收益(元/股)   | 0.48  | 0.41  | 17.07        | 0.55  |
| 加权平均净资产收益率(%)           | -2.04 | 18.41 | 减少20.45个百分点  | 9.76  |
| 扣除非经常性损益后的加权平均净资产收益率(%) | 5.73  | 4.75  | 增加0.98个百分点   | 7.21  |

报告期末公司前三年主要会计数据和财务指标的说明

√适用 □不适用

注 1：营业收入较上年同期增长 8.06%，其中医药工业收入增长 7.39%，医药商业收入增长 13.87%。

注 2：归母净利润较上年同期下降 110.87%，主要系公司持有的 I-MAB、科济药业等金融资产公允价值去年下降 0.8 亿，报告期内下降 11.04 亿，本期公允价值变动损益较去年同期减少 10.24 亿所致，公允价值下降主要受各资本市场大幅调整股票价格下降影响；但从投资项目整体来看，I-MAB 项目，截止 2022 年底公司累计处置了持有的 I-MAB 股权的 36.46%，投资成本已全部收回且获得的处置收益归属母公司为 5.91 亿，截止 2022 年 12 月 31 日的公允价值为 1.01 亿；科济药业投资成本为 0.65 亿，截止 2022 年 12 月 31 日已处置 34.20% 的股权，收到处置价款 0.51 亿，剩余部分截止 2022 年 12 月 31 日的公允价值为 0.98 亿。

## 八、境内外会计准则下会计数据差异

(一) 同时按照国际会计准则与按中国会计准则披露的财务报告中净利润和归属于上市公司股东的净资产差异情况

适用 不适用

(二) 同时按照境外会计准则与按中国会计准则披露的财务报告中净利润和归属于上市公司股东的净资产差异情况

适用 不适用

(三) 境内外会计准则差异的说明:

适用 不适用

## 九、2022 年分季度主要财务数据

单位:元 币种:人民币

|                         | 第一季度<br>(1-3 月份) | 第二季度<br>(4-6 月份) | 第三季度<br>(7-9 月份) | 第四季度<br>(10-12 月份) |
|-------------------------|------------------|------------------|------------------|--------------------|
| 营业收入                    | 1,869,322,335.61 | 2,141,536,276.02 | 2,089,929,165.29 | 2,492,412,002.23   |
| 归属于上市公司股东的净利润           | -557,187,364.10  | 149,428,234.30   | 73,278,498.15    | 77,966,581.74      |
| 归属于上市公司股东的扣除非经常性损益后的净利润 | 231,981,777.00   | 223,157,091.52   | 314,248,105.03   | -47,592,205.97     |
| 经营活动产生的现金流量净额           | 82,228,958.20    | 539,254,264.65   | 464,533,089.35   | 1,199,118,499.85   |

注 1: 公司第一季度归属于上市公司股东的净利润较低主要系公司持有的 I-MAB、科济药业等金融资产报告期内公允价值下降 8.67 亿, 比去年同期公允价值变动收益下降 8.99 亿所致。

注 2: (1) 公司根据对研发项目的梳理和综合评估, 对决定暂停 PC-150-IM、MPC-25-IC 以及终止 TSL-1806 项目计提开发支出资产减值损失 1.95 亿; (2) 公司控股子公司云南麻叶生物科技有限公司经营成果未达预期, 根据上海立信资产评估有限公司出具的《评估报告》, 公司确认商誉减值损失 1.51 亿元。以上减值事项详见本财务报表附注第十节、七、17 和 18 之说明。

季度数据与已披露定期报告数据差异说明

适用 不适用

## 十、非经常性损益项目和金额

适用 不适用

单位:元 币种:人民币

| 非经常性损益项目                     | 2022 年金额      | 2021 年金额         | 2020 年金额       |
|------------------------------|---------------|------------------|----------------|
| 非流动资产处置损益                    | -4,984,232.69 | 1,887,804,416.23 | 139,327,549.13 |
| 越权审批, 或无正式批准文件, 或偶发性的税收返还、减免 | 15,533,771.13 | 7,367,558.83     | 6,937,552.78   |
| 计入当期损益的政府补助, 但与公司正常          | 81,803,339.59 | 66,500,369.61    | 74,923,552.45  |

|   |                   |                  |                |
|---|-------------------|------------------|----------------|
| 经营业务密切相关，符合国家政策规定、按照一定标准定额或定量持续享受的政府补助除外  |                   |                  |                |
| 计入当期损益的对非金融企业收取的资金占用费   | 143,962.17        | 14,597.91        | 6,138,233.39   |
| 债务重组损益  | -341,624.94       |                  |                |
| 同一控制下企业合并产生的子公司期初至合并日的当期净损益   |                   |                  | -205,332.15    |
| 除同公司正常经营业务相关的有效套期保值业务外，持有交易性金融资产、衍生金融资产、交易性金融负债、衍生金融负债产生的公允价值变动损益，以及处置交易性金融资产、衍生金融资产、交易性金融负债、衍生金融负债和其他债权投资取得的投资收益 | -1,107,401,763.02 | -75,692,087.28   | 187,247,782.58 |
| 单独进行减值测试的应收款项、合同资产减值准备转回  | 37,320.10         | 2,000,000.00     |                |
| 除上述各项之外的其他营业外收入和支出  | -1,103,805.47     | -6,456,992.70    | -8,014,539.91  |
| 减：所得税影响额  | -2,173,949.51     | 40,455,726.35    | 89,639,104.28  |
| 少数股东权益影响额（税后）   | -35,830,266.13    | 90,973,536.82    | 22,860,814.55  |
| 合计  | -978,308,817.49   | 1,750,108,599.43 | 293,854,879.44 |

[注]由于本公司持有 I-Mab 股票的子公司的企业所得税率为 0%，故因 I-Mab 股票产生的公允价值变动收益-998,092,489.00 元不存在企业所得税的影响。

对公司根据《公开发行证券的公司信息披露解释性公告第 1 号——非经常性损益》定义界定的非经常性损益项目，以及把《公开发行证券的公司信息披露解释性公告第 1 号——非经常性损益》中列举的非经常性损益项目界定为经常性损益的项目，应说明原因。

适用 不适用

## 十一、 采用公允价值计量的项目

适用 不适用

单位：元 币种：人民币

| 项目名称      | 期初余额             | 期末余额             | 当期变动            | 对当期利润的影响金额        |
|-----------|------------------|------------------|-----------------|-------------------|
| 交易性金融资产   | 1,487,462,313.24 | 1,124,962,579.01 | -362,499,734.23 | -998,889,348.92   |
| 其他非流动金融资产 | 745,448,741.84   | 485,100,427.37   | -260,348,314.47 | -144,996,029.16   |
| 交易性金融负债   | 40,000,000.00    | -                | -40,000,000.00  | 40,000,000.00     |
| 应收款项融资    | 2,500,977,534.63 | 2,451,532,356.24 | -49,445,178.39  | -                 |
| 合计        | 4,773,888,589.71 | 4,061,595,362.62 | -712,293,227.09 | -1,103,885,378.08 |

## 十二、 其他

适用 不适用



## 第三节 管理层讨论与分析

### 一、经营情况讨论与分析

#### (一) 综述

2022 年度，公司管理团队持续聚焦医药工业发展，不断夯实大生物医药平台建设，实现扣非净利润良好增长，2022 年公司扣非净利润 7.22 亿元，较去年同期增长 18.57%，营业收入 85.93 亿元，较去年同期增长 8.06%；报告期内，公司始终坚持高新、高智、高端化发展方向，加快产业与资本结构调整，全面推动科技创新、数字化转型，各项业务持续改进，经营质量稳步提升，圆满完成董事会确定的各项经营目标。

**推动“科技型”研发创新，持续巩固现代中药领军地位。**公司坚持实施创新驱动战略，不断加大研发投入，通过“四位一体”的研发模式拥有涵盖 92 款在研产品的研发管线，其中，包括 41 款 1 类创新药，并有 39 款已进入临床试验阶段，24 款已处于临床 II、III 期研究阶段。1 类创新中药安神滴丸、脊痛宁片、肠康颗粒、香橘乳癖宁胶囊、苏苏小儿止咳颗粒、连夏消痞颗粒、三黄睛视明丸等多款创新中药处于临床 II、III 期研究阶段，其中安神滴丸、脊痛宁片正在开展 III 期研究，肠康颗粒、香橘乳癖宁胶囊、苏苏小儿止咳颗粒、连夏消痞颗粒、三黄睛视明正在 II 期临床数据总结及 II 期临床试验结束会议（EOP2）准备中；生物药注射用重组人尿激酶原（普佑克）急性缺血性脑卒中适应症最新 III 期验证性试验已开展入组工作；化药品种注射用硼替佐米和注射用尼可地尔获得药品注册通知书（视同通过仿制药质量和疗效一致性评价），赖诺普利氢氯噻嗪片通过仿制药质量和疗效一致性评价，盐酸丙卡特罗口服溶液、吡仑帕奈片、巴氯芬口服溶液已提交生产申请；另有培重组人成纤维细胞生长因子 21 注射液（用于 2 型糖尿病，以及非酒精性脂肪性肝炎两项适应症）、抗肿瘤双抗 B1962、九味化斑丸、芪参益气滴丸增加糖尿病适应症等多项在研产品获得国家及美国 FDA 药物临床试验批准，盐酸达泊西汀片完成化学药生物等效性 BE 备案。报告期内，公司持续加强现代中药创新平台能力建设，以创新中药关键技术国家重点实验室和创新药物国际联合研究中心为重要抓手，联动中华中医药学会以求实项目加强院内制剂资源的筛选和转化，推动关键技术向底层技术转化。

**推动“智慧服务型”营销转型，稳步提升核心品种覆盖。**报告期内，公司积极应对市场环境变化，强调数据驱动的商业模式创新，带动营销效率与效益升级，同时营销多管线并重发展，重塑价值创造与品牌传播，进一步提振了品牌影响力，加大了市场准入。坤心宁颗粒（独家品种）、米诺膦酸片经谈判首次纳入《国家基本医疗保险、工伤保险和生育保险药品目录（2022 年）》（以下简称“《国家医保目录》”），芍麻止痉颗粒（独家品种）续约谈判成功继续纳入国家医保目录，注射用替莫唑胺、盐酸美金刚缓释胶囊成功中选国家第七批集采项目并直接新纳入国家医保目录；报告期内公司积极加速诊疗一体化、拓展新型医疗合作关系，在医疗与商业终端推动复方丹参滴丸+智能眼底相机、复方丹参滴丸+无创冠脉血流储备分数系统（CTFFR）、养血清脑制剂+专业脑康复系统的药械结合服务模式，提升相关适应症的诊断率，精准优化诊疗路径；通过搭建多中心

学术平台，打造多产品组合营销解决方案，积极参与全国心血管疾病管理能力评估与提升工程（Cardiovascular Disease Quality Initiative, CDQI），继续深化 CDQI 国家标准化心血管与代谢疾病中心建设，支持复方丹参滴丸双适应症以及心血管领域多产品组合的学术营销，不断提升全品种覆盖和核心品种增长。

**推动多技术融合创新，产融结合培育增长新动能。**公司立足大生物医药、再生医学与生物医学工程技术定位，加快培育新利润增长点，组织结构创新紧跟业务变化与新兴板块发展，持续推进研产销投各模块深度融合。报告期内，为促进细胞治疗领域的快速发展，公司董事会通过了《关于认购永泰生物可转换债券及其股东部分股份的议案》，通过与领先企业开展前沿技术、产品或股权等全方位合作，持续完善天士力在细胞治疗领域的布局；合资公司天士力赛耐康医学工程科技有限公司完成了以管理、科研、营销团队为核心的组织搭建，启动了与全国知名三甲医院的科研合作项目并在全国范围内开展学术教育活动，推动前列腺疾病早筛、前列腺精准治疗的应用；特医食品公司已在绍兴完成购地、设计院招标、设备选型等工作，拟开展特定全营养配方等多项产品研发工作，积极打造与公司核心治疗领域密切配合的产品集群。

## （二）报告期内主要经营成果

### 研发方面

公司主要按照心脑血管、消化代谢、肿瘤、中枢神经四个疾病领域形成疾病防治集成解决方案，通过“四位一体”的创新研发模式整合全球前沿技术、布局世界领先靶点，发挥现代中药、生物药、化学药的协同发展优势，不断强化以疾病谱和疾病生命树为基础、以患者为中心的产品科研能力，不断丰富公司梯队化的产品组合，加快推动前沿科学发现、底层技术创新、产品开发的体系化、成果化。

#### 1、围绕疾病领域的病理生理演变过程形成全程的疾病防治集成解决方案

**（1）心脑血管领域，围绕疾病链全生命周期布局产品：**公司贯穿有关心脑血管疾病预防、治疗及康复等各个环节，在研管线共布局 18 款产品，使公司在中国心脑血管创新药领域一直处于领先地位。在心衰和心梗领域，公司布局了创新中药加参片，该药物为国内以心衰为确切适应症的首个组分中药产品；芪参益气滴丸增加慢性心力衰竭适应症，目前开展 II 期临床试验；针对充血性心力衰竭、肝硬化腹水、肾脏疾病所致的水肿患者，公司布局了髓祥利尿剂托拉塞米注射液；用于冠心病心绞痛的注射用尼可地尔获得药品注册通知书；在急性缺血性脑卒中领域，普佑克作为新一代特异性溶栓药物，具备选择性、快速溶栓的治疗优势，报告期内该新适应症最新的 III 期验证性试验已完成召开全国首次研究者大会，目前正在开展病例入组工作；在急性脑卒中 6 小时后急性期方面，公司布局了异体来源的脂肪间充质干细胞治疗亚急性期脑卒中项目，基于组织损伤信号重建理论，通过补充外源性干细胞以保障损伤组织的修复原料供给，促进自体修复能力，实现组织再生与器官功能恢复，目前该项目已经启动正式的临床前研究；在脑卒中恢复期方面，布局了创新中药中风回语颗粒，II 期临床研究入组中；在缺血性脑卒中等多种因素引起的脑水肿

方面，公司的创新靶点单抗药物，处于临床前研究阶段。

**(2) 消化代谢领域，聚焦糖尿病及并发症的治疗：**根据代谢类疾病发展演变规律，从早期干预到中晚期治疗以及并发症的防治，共布局 17 款在研项目。在代谢疾病领域：公司自主研发的培重组人成纤维细胞生长因子 21 注射液（脂糖素）获得 FDA 临床试验批准，目前临床 I 期病例入组中；复方丹参滴丸关于糖尿病视网膜病变适应症的治疗已纳入《中国 2 型糖尿病防治指南（2020 年版）》，芪参益气滴丸增加糖尿病肾病适应症获得临床试验批件，已进入临床 II 期试验；通过合作研发启动司美格鲁肽注射液及配套注射笔项目，药械组合开发具有更高工艺瓶颈；公司还通过投资派格生物医药(苏州)股份有限公司取得 2 款 GLP-1 类似物药物 PB-119 和 PB-718 的商业优先权，其中 PB-119 目前处于 III 期临床试验。在消化疾病领域：针对肝脏、胃肠道等疾病的治疗，拥有多款具有特色的在研新药，包括 1 类创新中药 Y-TCM1408-01（治疗腹泻型肠易激综合症的肠康颗粒）及 TCM1516（治疗非酒精性脂肪肝炎的胡黄连总苷胶囊）等。

**(3) 肿瘤领域，紧跟前沿技术，全面优化在研管线：**公司围绕肿瘤免疫治疗和肿瘤靶向治疗进行精准布局，在研项目共计 19 项，不断拓展该领域产品管线。在小分子药物治疗领域，注射用硼替佐米获得药品注册通知书；1 类创新药 PARP 抑制剂正在开展 II 期临床研究。在肿瘤免疫治疗领域，子公司上海赛远生物科技有限公司新一代全人源抗 EGFR 单克隆抗体安美木单抗处于 II 期临床，为西妥昔单抗的改良药物，具有优效低毒、长半衰期等优点；天士力生物从台湾圆祥生命科技股份有限公司（AP Biosciences, Inc.）引进的 PD-L1/OX-40 双抗、PD-L1/VEGF 双抗抗体产品，填补了公司在免疫检查点相关抗体药物的空白，PD-L1/VEGF 双抗目前已获得临床试验批准通知书。在无创治疗领域，公司与行业领先企业合作成立合资公司，探索以多种创新方式推广高强度聚焦超声技术，用于前列腺良恶性肿瘤等疾病的治疗。

**(4) 中枢神经领域及呼吸系统，自主研发并行产品引进，快速补充研发管线：**通过自主研发及产品引进，公司围绕中枢神经领域及呼吸系统领域快速布局。在抑郁领域，公司自主研发的 1.1 类新药 JS1-1-01 中美双报且均获批临床，其中国内正在进行 Ib 期临床研究；在失眠领域，公司自主研发的 1.1 类创新药安神滴丸，目前处于临床 III 期；帕金森领域，匹莫范色林胶囊开展生物等效性试验；巴氯芬口服溶液、吡仑帕奈片处于申报生产阶段；呼吸系统领域，盐酸丙卡特罗口服溶液已处于申报生产阶段。

## 2、融合创新的研发模式提升平台科研能力

公司秉承“没有围墙的研究院”理念，以“四位一体”研发模式全面整合全球先进技术资源，以“临床价值”为导向开展创新产品布局及综合集成产品组合研发，持续打造多项数智化精准研发平台，提升研发融合创新能力。现有研发管线中自主研发项目 57 款、产品引进项目 13 款、合作开发项目 14 款、投资优先许可权项目 8 款。

### (1) 在硬核技术平台建设方面：

现代中药研发以创新中药关键技术国家重点实验室和中药先进制造技术国家地方联合工程实验室的持续建设为抓手，联动中华中医药学会以求实项目加强院内制剂资源的筛选和转化。与北

京大学医学部组建的北京大学医学部天士力微循环研究中心以“基于微血管屏障的气虚不固摄和补气固摄的科学内涵被初步揭示”入选中华中医药学会 2021 年度中医药十大学术进展。生物药围绕内部自主创新能力建设推进了两个抗体筛选平台（杂交瘤筛选技术平台、噬菌体抗体库筛选技术平台）和 CMC 灌流技术平台进一步完善；化学药研发坚持“创仿并重”，以与中国药科大学共建的创新药物研究院为抓手，整合创新资源。同时，公司持续打造第二增长曲线，搭建干细胞等产业创新平台，自建干细胞精准质控与精准应用金标准，首创细胞异质性评估技术体系，相关研发成果《Transcriptomic heterogeneity of cultured ADSCs corresponds to embolic risk in the host》发表于国际顶级期刊《CELL》子刊《iScience》。报告期内公司获得世界中医药学会联合会第七届（仲景杯）中医药国际贡献奖团体奖、中华中医药学会科学技术奖-政策研究奖，并入选中国科学技术协会首批“科创中国”现代中药研发创新基地，持续推动中医药科研成果服务大众。

### **（2）在创新成果转化平台建设方面：**

针对未满足临床需求疾病领域的原创靶点稀缺、传统研发模式成效低等问题，联动国内顶级研发专家及团队启动共建神经系统肿瘤靶向药物与细胞治疗的创新转化平台，报告期内，与天坛医院北京市神经外科研究所共建的“神经系统肿瘤靶向药物与细胞治疗北京市工程研究中心”以“脑胶质瘤 CAR-T 细胞疗法临床转化诊疗体系”荣获第七届“创客中国”生物医药中小企业创新创业大赛创客组一等奖，与华山医院合作建立的分子病理联合实验室推进可模拟药物作用的肿瘤电磁场治疗仪研发。

### **（3）在数智化研发平台建设方面：**

公司不断完善大数据智能平台，联合基因网络公司创建中药数据库 LTM-TCM，构建生物大数据与市场需求相结合的数智创新功能服务网，推进中药机理深度挖掘研究以及组合药物筛选研究，建立了从“基因网络-作用靶点-药效组分”的中药质量数字化解析技术。报告期内通过该项技术系统阐释了复方丹参滴丸治疗冠心病全病程的作用机制，多项中药机理研究成果发表，配合中医药辨证论治、配伍规律、作用机制、循证医学进行数字化研究，为市场营销开启智能知识库服务。

## **3、现代中药、生物药、化学药协同创新发展**

### **（1）现代中药布局 26 款产品，稳固中药研发龙头地位**

报告期内，创新中药研发与重点品种二次开发快速推进，现代中药研发管线 18 款产品处于临床 II、III 期研究阶段，其中，安神滴丸、脊痛宁片正在开展 III 期研究；肠康颗粒、香橘乳癖宁胶囊、苏苏小儿止咳颗粒、连夏消痞颗粒、三黄睛视明正在 II 期临床数据总结及 II 期临床试验结束会议（EOP2）准备中；芪参益气滴丸增加心衰适应症和养血清脑丸增加阿尔茨海默病（AD）适应症 II 期临床试验稳步推进；九味化斑丸、芪参益气滴丸增加糖尿病肾病适应症获得药物临床试验批准通知书；肠康颗粒、芪苓温肾消囊颗粒获得天津市医疗机构制剂备案。国际化研发方面，T89 治疗慢性稳定性心绞痛适应症与防治急性高原综合症（AMS）申报 FDA 新药临床研究正在推进中，两项国际临床试验正在进行病例入组工作。

## **(2) 生物药布局 12 款产品，构筑创新生物医药研发集群**

生物药梯队式分布的在研产品组合稳步推进。临床阶段，治疗直肠癌 1 类新药安美木与 PD1 抗体联用、培重组人成纤维细胞生长因子 21 注射液用于 2 型糖尿病、B1962 注射液已获得《药物临床试验批准通知书》，培重组人成纤维细胞生长因子 21 注射液用于非酒精性脂肪性肝炎获得美国 FDA 临床试验许可。同时，普佑克适应症从急性 ST 段抬高型心肌梗死（心梗）治疗拓展至急性缺血性脑卒中（脑梗）治疗最新的 III 期验证性试验已完成召开全国首次研究者大会，目前正在开展病例入组工作。

## **(3) 化学药布局 52 款产品，创仿结合研发管线持续优化**

报告期内，化学药创新药产品取得阶段性进展，多款仿制药提交上市申请及通过一致性评价。治疗腓骨肌萎缩症的 PXT3003 已完成 III 期全部病例入组，抗抑郁 JS1-1-01 临床 Ib 期入组中，1 类创新药 PARP 抑制剂已进入 II 期临床，注射用硼替佐米和注射用尼可地尔获得药品注册通知书并视同通过仿制药质量和疗效一致性评价，利伐沙班片、盐酸丙卡特罗口服溶液、吡仑帕奈片、巴氯芬口服溶液等品种处于申报生产阶段，赖诺普利氢氯噻嗪片通过一致性评价。

### **营销方面：**

公司继续深化经营型组织管理，主动应对市场环境变化，重塑价值创造与品牌价值传播，在稳固存量市场的基础上全方位推进糖网和系列新产品商业化战略，打造以价值营销为核心的营销模式，加速建设数字化平台，搭建多平台进行产品联动，推动营销聚势变革，发挥好营销组织扁平化结构效率，为未来可持续增长奠定良好基础；进一步增强核心产品学术影响力，积极进行互联网营销模式探索，打造终端特色营销体系，实现各级终端协同发展。报告期内，医药工业收入实现 71.46 亿元，同比增长 7.39%，经营质量稳步提升。

### **1、加速数字化平台建设，提升营销效能管理**

公司继续持续强化营销数字化转型，推动全链条营销数据管理，加速数字化平台搭建和数字化内容运行维护，有效挖掘数据价值。以 SFE（Sales Force Effectiveness）为抓手，通过数字化、自动化的数据处理流程，对数据进行全方位分析，促进企业终端渗透，精准挖掘市场机会，持续提升基于大数据分析的运营决策能力与营销资源体系整体的优化配置能力，形成数据驱动营销效能提升的管理闭环。打造以公司-医生-患者三端平台为模型的私域生态体系，在企业端、医生端和患者端通过 APP 或公众号，不仅推动运营全程的透明化、数字化，还针对性实现内容精准营销与学术会议营销在内的多渠道营销，有效合规收集参与者相关反馈或行为信息，实现数字化管理以及客户画像的多维分析。同时，继续提升公域平台向私域平台引流效率，根据客户画像优化内容生成方向，建立矩阵式的内容形式，以数字化应用工具为抓手，进一步增强营销过程中真实行为管理，依托数据调整并优化市场结构，对营销全过程进行量化管理及综合评价，最大限度提升营销组织效能。

### **2、推动整合营销，多管线并重传播品牌价值**

报告期内公司加深与医学研究中心、医学协会及区域有影响力的医院和专家等的合作，以满足患者真实医疗需求为目标，加强从诊疗过程到疗程跟进的全过程管理，打造以产品价值为核心的整合营销模式，营销理念由单一销售产品模式向服务模式转型，多中心学术平台持续传播品牌价值，药械联动不断优化诊疗方案，将价值营销思维贯穿到全价值链管理。报告期内，公司积极参与全国心血管疾病管理能力评估与提升工程（CDQI）项目，联合开展 CDQI 国家标准化心血管与代谢疾病中心的建设，拓展医学专家网络，借助国家级平台提升产品品牌力及转化率，推动多品种的集群化发展；通过与中国心血管健康联盟心衰中心合作推行心衰规范诊疗管理系列全国巡讲、与中国医师学会合作共建脂肪肝学院、与中国胶质瘤协作组合作搭建神经肿瘤顶级平台等多种形式开展学术营销活动，推进规范化诊疗实践，覆盖线上线下进行患者教育；联合基层医疗终端推动糖网项目，借助智能眼底相机并链接视网膜影像人工智能检测系统对糖尿病患者进行定期免费眼底筛查，提升临床医生与患者对糖网的认知度及重视度，促进患者由被动问诊向主动就医转化，推广复方丹参滴丸新适应症的产品核心价值；与医学影像诊断领域领先企业合作，通过无创冠脉血流储备分数计算软件（CTFFR）在冠脉 CT 结果基础上计算冠脉血流储备分数（FFR），判读冠心病患者血管狭窄与缺血程度，精准优化冠心病诊疗路径，从而带动复方丹参滴丸和芪参益气滴丸参与治疗方案；参与全国认知障碍诊疗提升项目，联动专业脑康复系统（六六脑），推动相关疾病的早期筛查与早期诊断，从而促进养血清脑制剂及盐酸美金刚缓释胶囊推广与销售。

### 3、推进产品进入相关指南及共识，加大市场准入

公司积极推动核心产品进入相关疾病治疗领域用药指南和专家共识，推进临床研究及成果转化。现代中药和化学药方面，报告期内，共 8 款产品新进入 14 项共识及指南。复方丹参滴丸进入《国家基层糖尿病防治管理指南（2022）》、《国家糖尿病基层中医防治管理指南（2022）》、《冠状动脉微血管疾病中西医结合诊疗专家共识》；芪参益气滴丸进入《冠状动脉微血管疾病中西医结合诊疗专家共识》；养血清脑颗粒（丸）进入《偏头痛中医临床实践指南》、养血清脑丸进入《中成药临床应用指南·妇科疾病分册》；苯扎贝特片（阿贝他）进入《县域血脂异常分级诊疗技术方案》；蒂清进入《脑胶质瘤诊疗指南（2022 版）》、《中国抗癌协会脑胶质瘤整合诊治指南（精简版）》；醒脑静注射液进入《中成药防治新型冠状病毒肺炎专家共识》、《新型冠状病毒肺炎诊疗方案（试行第九版）》；赖诺普利氢氯噻嗪片进入《高血压患者药物治疗管理路径专家共识》、《赖诺普利氢氯噻嗪单片复方制剂临床应用中国专家共识》、《基层冠心病与缺血性卒中共患管理专家共识》；荆花胃康胶丸进入《第六次全国幽门螺杆菌感染处理指南》。生物药方面，天士力生物在报告期内以诊疗实际情况及治疗需求出发，积极推动静脉溶栓优先的再灌注策略及理念的推广，以满足急性 ST 段抬高型心肌梗死患者的治疗需求。报告期内，普佑克进入《ST 段抬高型心肌梗死患者急诊 PCI 微循环保护策略中国专家共识》，积极推广经皮冠状动脉介入治疗（PCI）术中普佑克的使用。截至目前，普佑克已经进入了十余部相关疾病的治疗指南、共识，完善和强化了普佑克在心梗患者救治链中各环节的治疗作用。

### 4、深化线上线下联动，建立新零售模式

公司聚焦核心终端增量，持续提升增长新动能，推动多品种均衡发展，逐步转型为以区域、终端为主的精准营销，创新医疗新零售模式。持续探索互联网营销，通过线上线下结合向患者提供包括疾病健康教育及管理、用药指导、医药配送等全链条服务。通过阿里、京东、抖音、美团、微信及支付宝小程序等自营电商渠道，以及联合友药柜、百度自营、美团自营、方舟健客等，推进线上处方药销售和慢病管理；通过线上直播、核心终端在线教育、微信公众号、名师讲堂等渠道推进品牌化营销，强化合作商业业务员和核心终端店员的产品知识宣教，有效传递专家用药指南等合理用药信息，提升客户黏性及终端门店客流量；依托线下战略合作门店共建专病领域的门店体验服务，开展糖网中心、脑健康中心、亚健康中心、核心门店升级等多维度营销活动，打造慢病患者服务体系，通过药械组合等方式让患者更好地接受针对性、场景化健康教育，同时更快捷、高效、精准的进行用药选择：其中，糖网中心项目以场景化营销推广复方丹参滴丸糖尿病视网膜病变新功能主治，通过开展糖网公益项目、复方丹参滴丸糖网直播、眼底筛查仪、慧眼保等活动，提高糖尿病患者治疗依从性及对疾病的认知程度；脑健康中心项目通过构建场景化终端推广养血清脑制剂产品价值，进行脑雾科普教育，结合患教手册、专家共识提示、联合用药及疗程用药提示卡等多种方式打造场景化氛围，与专业脑康复系统（六六脑）联动丰富患者脑健康相关知识。

### **智能制造方面：**

报告期内，不断提升工艺、质量标准、生产过程的数字化，推进工艺数字化成果落地，在智能制造关键技术方面取得多项重大成果，进一步提升生产效率、降低生产成本，形成以现代中药为核心的智能制造科技体系。

#### **1、现代中药板块，以质量数字化为核心的制造体系产业升级**

公司全面实施以工艺、过程控制与装备集成数字化为核心的智能制造战略，持续推动中药全产业链绿色智能制造技术创新，在智能制造领域取得多项成果。报告期内公司复方丹参滴丸智能制造建设项目顺利开展，第二条智能包装生产线稳步安装，复方丹参滴丸高速滴制生产工艺得以改进，保证滴丸质量稳定的同时实现滴制速度大幅提升，持续提升产品竞争力；粉针产品智慧生产系统持续完善，实现了物料、订单及检验数据与系统的对接，完成制剂关键工序参数的自动化采集，持续优化管理效率。公司牵头完成的“以质量数字化为核心的中药智能制造技术体系创建与应用”荣获天津市科技进步特等奖，子公司天士力之骄药业有限公司参与完成的“以临床疗效及安全性为导向的注射用丹参多酚酸技术升级及应用”获得天津市科技进步一等奖；“现代中药智能制造案例”荣获第六届世界智能大会十大“WIC 智能科技创新应用优秀案例”，成为智能科技关键技术转化应用、推进现代中药产业智能化升级的领跑企业；入选由工业和信息化部、国家发展和改革委员会、财政部、国家市场监督管理总局（以下简称“四部委”）联合公布的2022年度智能制造示范工厂揭榜单位名单；子公司天津天士力现代中药资源有限公司入选由四部委联合发布的2022年度智能制造优秀场景名单，充分彰显天士力智能制造的行业示范性。

## 2、生物药板块，大规模细胞连续生产平台顺利投产

天士力生物基于自主研发的采用灌流技术的哺乳动物细胞长期连续培养技术平台，可在培养阶段长时间维持细胞良好状态并连续、快速收获目标蛋白，与传统的动物细胞批次培养技术相比，具有生产规模大、生产效率高、培养时间长、产品质量稳定的优势。普佑克自上市以来，顺利通过 2 次 GMP 认证检查、1 次 GMP 符合性检查及多次飞行检查，并且连续 10 年一直持续稳定向市场供应高质量产品。2022 年 2 月，天士力生物关于普佑克 300L 发酵规模细胞培养生产线收到上海市药品监督管理局签发的《药品生产现场检查结果告知书》和国家药品监督管理局签发的《药品补充申请批准通知书》，目前该生产线已投入生产，连续细胞培养规模和能力在国内处于领先水平，可更好满足市场需求。完成普佑克深层过滤器工艺优化和纯化工艺优化项目的工艺验证，将有效提升收率水平并降低生产成本。

## 3、化学药板块，精益生产与数智化管控进一步提升生产效能

帝益药业持续以质量管理、成本优化为核心，依据投入与产出分析评估，分梯次实施高性价比、高效能的智能化提升项目。报告期内，实施合成车间区域能源管理系统试点建设，完成区域内智能电表的数据采集工作，可直接从数据源获取大量的观测值，快速判断样本信息，从而实现水、电、汽等能源进行精细化管控，提高能源使用效率；充分利用现有空间，新增高速压片机，在不断提升压片生产过程自动化、智能化以及产品质量控制水平的同时，显著提高压片产能，提升产品持续强劲竞争力；新增湿法制粒线，实现湿法制粒生产过程智能化，提高产品质量控制水平，同时合理分配品种，降低共线风险，满足未来新品的生产需求；苯扎贝特合成生产线完成改造及生产验证，实现该品种提量增效和节能降耗的改造目标；实施回收溶剂储罐项目，降低人工成本的同时进一步加强安全生产工作。

## 二、报告期内公司所处行业情况

### （一）行业发展阶段

2022 年，受全球宏观经济变化、生产成本上升等多重影响，医药行业经受了严峻考验，国家统计局数据显示，2022 年度医药制造业实现营业收入 29,111.4 亿元，较 2021 年度同比下降 1.6%；实现利润总额 4,288.70 亿元，较 2021 年度同比下降 31.8%。长远来看，伴随着人口老龄化加剧以及人们健康意识的增强，中国医药市场未满足的医疗健康需求不断增大，未来医药消费需求旺盛，中国医药市场仍存在广阔发展空间。另一方面，医保控费仍为医改核心工作，医药供给侧改革继续深入，带量采购、医保目录动态调整及 DRG/DIP 支付等常态化开展，行业的变革与重构使得药品生产企业利润进一步承压，同时也推动了医药产业的转型升级，激发医药企业加速创新。

### （二）行业周期性特点

由于人们对医疗卫生具有刚性需求，因此医药行业具有较强的抗周期性的特点，一般不会随宏观经济的波动而波动。同时，医药行业并无明显的区域性特点。不过医药行业存在一定的季节性特点，在疾病容易诱发流行的季节，人们对医药需求将会有所增加。



### （三）公司所处行业地位

企业角度：

报告期内，公司荣获“2021 年度中国医药制造业百强”、“2021 年度中国医药工业百强”、“2022 中国医药创新企业 100 强”、“2021 年度中国中药企业 TOP100”、“世界中医药学会联合会第七届（仲景杯）中医药国际贡献奖团体奖”、“2021 年度中国医药自主创新先锋企业”、“2022 中国中药研发实力排行榜 TOP50”、“中华中医药学会科学技术奖-政策研究奖”、“中国科学技术协会首批“科创中国”现代中药研发创新基地”、“2022 中国药品研发综合实力排行榜 TOP100”、“2022 中国化药研发实力排行榜 TOP100”、“2022 年度天津市科技进步特等奖”等荣誉奖项，以及入选由工业和信息化部、国家发展和改革委员会、财政部、国家市场监督管理总局联合公布的《2022 年度智能制造示范工厂揭榜单位名单》、荣获第六届世界智能大会十大“WIC 智能科技创新应用优秀案例”、上榜天津市工信局遴选的 2022 年制造智能工厂名单等。

产品角度：

公司主打产品为复方丹参滴丸为公司独家产品，多年来凭借良好的疗效、创新的剂型和稳定的消费群体在市场占有率和单产品产销规模方面稳居同行业前列。根据 IQVIA 中国医院药品统计报告(≥100 床位)，中药用于缺血性心脏病市场排名中复方丹参滴丸 2022 年市场份额排名全国第一，中药用于头痛/偏头痛市场排名中养血清脑颗粒（丸）2022 年市场份额排名全国第一。同时，天士力复方丹参滴丸还获得“心脑血管疾病用药（中成药）2022 中国医药医院终端品牌榜”、“2022 年度县域医疗产品民族品牌奖”（来源于 IQVIA 中国医院药品统计报告；米内网；中国县域卫生、县域卫生发展研究中心）。

### 三、报告期内公司从事的业务情况

天士力始终秉承“创造健康，人人共享”的企业使命，推动中医药与现代医学融合发展，持续聚焦中国市场容量最大、发展最快的心脑血管、消化代谢、肿瘤三大疾病领域，致力于提供临床急需甚至填补中国临床市场空白的药物研发，利用现代中药、生物药、化学药协同发展优势进行创新药物的战略布局，继续保持行业领先优势与研发创新的发展动力。

#### （一）主营业务

现代中药领域，打造行业第一品牌。公司按照国际化创新标准和现代医学标准，以复方丹参滴丸带动了养血清脑颗粒（丸）、芪参益气滴丸、注射用益气复脉、注射用丹参多酚酸等系列领先品牌产品，构建了以心脑血管用药为主的现代中药大药体系。在复方丹参滴丸形成心脑血管品牌优势的基础上，先后持续布局多层次的产品组合，不断强大大品种二次开发与创新中药研发，持续强化产品全生命周期管理。公司心脑血管在研管线覆盖高血脂症、抗血栓、脑卒中、脑卒中后遗症、心衰、冠心病等适应症，形成贯穿心脑血管疾病预防、治疗及康复各个环节、品类齐全的产品链，保持在中国心脑血管创新药领域的领先优势。近三年实现芍麻止痉颗粒、坤心宁颗粒与复方丹参滴丸新增糖尿病视网膜病变适应症三款中药产品获批上市，其中坤心宁是国内唯一有明

确循证医学证据、治疗女性更年期肾阴阳两虚证的中药创新药。报告期内，创新中药研发与重点品种二次开发快速推进，管线中 18 款现代中药研发产品处于临床 II、III 期研究阶段。

生物药领域，构筑创新医药研发集群。天士力生物拥有已上市独家品种注射用重组人尿激酶原（普佑克）和丰富的后续在研管线，是境内稀有的研产销一体化全产业链生物药商业化平台。特异性溶栓重磅产品普佑克为中国范围内唯一获批上市的重组人尿激酶原产品，也是“十一五”规划期间获得国家重大新药创制科技重大专项支持的首个获批上市的 I 类生物新药，自 2017 年 7 月纳入国家医保目录，迅速拉动生物药板块快速增长，成为新一代心梗特异性溶栓药物第一品牌，与此同时，公司生物药研发围绕生物药全生命周期展开，梯队式分布的在研产品组合稳步推进。

化学药领域，仿创结合构建多领域领先。帝益药业为化学药研发与生产核心，目前已上市产品包括抗肿瘤用药、心血管用药、精神类用药及保肝护肝用药等产品系列，其中化学原料药包括替莫唑胺、氟他胺等 20 个品种，口服固体制剂包括治疗脑胶质瘤的二类新药替莫唑胺胶囊（蒂清）等多个产品。报告期内，公司化学药仿创结合研发管线持续优化，多款仿制药提交上市申请及通过一致性评价。

## （二）经营模式

报告期内，公司采用双业态销售模式：一是工业产品的自营销售，即医药工业经营模式；二是第三方产品销售，即医药商业经营模式。

### 1、医药工业经营模式

采购模式：公司设有专门的采购部门，制定原材料采购的标准，通过招标、统谈、战略寻源、战略储备等多元化的采购模式相结合，实施战略采购，利用集成优势降低采购成本，规避质量及供货风险。

生产模式：公司及生产型子公司所有产品均严格按照 GMP 规范进行生产，以销定产，ERP 贯穿供应链一体化。计划部门根据销售部门提供的各产品年度销售预测以及月度发货情况，结合各产品产能，制定生产计划；生产部门协调和督促生产计划的完成，同时对产品的生产过程、质量标准、卫生规范等执行情况进行严格监督管理，由各生产车间负责具体产品的生产管理；质量保证部、质量检验部对在整个生产过程中关键生产环节的原料、中间产品、半成品、产成品的质量进行检验监控。

销售模式：公司主要采取经销模式，通过全资子公司天津天士力医药商业有限公司对外销售，现已形成覆盖全国市场的营销网络。销售系统设医疗事业部、OTC 与终端事业部进行专业化运作，各自负责目标市场的业务拓展。

### 2、医药商业经营模式

目前公司的医药商业主要为零售连锁业务。零售连锁业务通过向上游的医药工业企业或者医药经销公司采购药品、医疗器械等，经线上及线下渠道向终端消费者进行零售，通过购销差价获取利润。线下业务，公司目前在辽宁省、天津市、山东省等区域开办有连锁药店，以自营药店为主，加盟药店为辅。公司也设有网上药店进行医药电商服务。药店零售主要以销售非处方药为主，

常用处方药、医疗器械为辅，兼营中药饮片、保健食品等。

### （三）主要业绩驱动

公司 2022 年主要业绩驱动因素为以下：一聚焦世界领先靶点和全球前沿技术，推动“科技型”研发创新，持续巩固现代中药领军地位，坚持实施创新驱动战略，不断加大研发投入，以“四位一体”研发模式有序推进在研产品进展，不断完善、丰富梯队化产品组合；二推动“智慧服务型”营销转型，稳步提升核心品种覆盖，持续推动精准营销与数字化转型，强化产品临床价值，推动多产品被纳入《国家医保目录》、“国家药品集中采购”以及各项临床指南与专家共识，积极推动国家医保谈判品种和国家药品集中采购品种落地执行；三持续推进精益生产和智能制造，不断提升工艺、质量标准、生产过程的数字化，推进工艺数字化成果落地，持续降低成本提升生产效率，形成以现代中药为核心的智能制造体系；四推动多技术融合创新，产融结合培育增长新动能，公司立足大生物医药、再生医学与生物医学工程技术定位，加快培育新利润增长点，组织结构创新紧跟业务变化与新兴板块发展，持续推进研产销投各模块深度融合。具体情况详见本节“一、经营情况讨论与分析”部分。

## 四、报告期内核心竞争力分析

√适用 □不适用

公司主要按照心脑血管、消化代谢、肿瘤三个疾病领域形成疾病防治集成解决方案；通过“四位一体”的创新研发模式整合全球前沿技术、布局世界领先靶点，解决未被满足的临床需求；发挥现代中药、生物药、化学药的协同发展优势，不断丰富公司梯队化的产品组合。同时依托公司全面覆盖的营销网络与不断数字化、智能化的先进生产制造平台，形成了公司的主要核心竞争力。

### （一）“四位一体”的研发模式和科研创新平台

公司紧跟国际前沿新技术与新产品的升级换代，快速推进自主研发、产品引进、合作研发、投资市场许可优先权的“四位一体”药物创新研发模式，扩充公司在研管线，稳步推动现代中药、生物药、化学药研发进展，目前已拥有涵盖 92 款在研产品的研发管线，其中，包括 41 款 1 类创新药，并有 39 款已进入临床试验阶段，24 款已处于临床 II、III 期研究阶段。同时公司秉承“没有围墙的研究院”理念，基于疾病谱的发展演变趋势紧跟国际前沿技术，围绕疾病领域的病理生理演变过程形成全程的疾病防治集成解决方案，全面整合全球基因网络、人工智能、生物医学大数据等前沿研发资源，以“临床价值”为导向开展创新产品布局及综合集成产品组合研发，持续打造多项数智化精准研发平台，提升研发融合创新能力。

### （二）庞大的终端市场和营销网络优势

公司采取立足城市、辐射乡村、区域管理、重点突破的营销战略，下设 29 个大区，552 个办事处，设立产品市场部、医疗事业部和 OTC 与终端事业部，积极响应国家分级诊疗政策，持续加强终端渠道下沉，强化学术营销体系建设，多年来形成了覆盖全国各级市场的强大营销网络。借助线下营销优势，公司持续探索线上营销，开启“互联网+健康医疗”的创新销售模式，向患者提

供包括疾病健康教育及管理、用药指导、医药配送等全链条服务，进一步传播产品品牌价值，多渠道不断搭建线上营销平台。

### （三）智能制造和精益生产

公司不断提升工艺、质量标准、生产过程的数字化，推进智能制造关键技术成果落地，进一步提升生产效率、降低生产成本，形成以现代中药为核心的智能制造科技体系。公司以数字化带动和支撑工业化、以工业化促进数字化，将信息技术、大数据运筹应用技术与中药先进制造技术进行有效融合，开发了现代中药在线工艺分析技术平台，创新运用国际领先的现代中药过程控制技术，建立了中药生产过程一致性评价方法，打造中药智能制造车间，实现产品全生命周期协同管理。2022 年度，公司入选由工业和信息化部、国家发展和改革委员会、财政部、国家市场监督管理总局（以下简称“四部委”）联合公布的 2022 年度智能制造示范工厂揭榜单位名单，“现代中药智能制造案例”荣获第六届世界智能大会十大“WIC 智能科技创新应用优秀案例”，彰显智能制造的行业示范性。

### （四）全产业链国际化标准体系

公司现代中药的产品国际化推动了各项业务的国际化。结合国际市场的需求和标准，公司优化原材料种植、加工、提取、制剂、流通等各个产业环节，按照国际标准管理，将现有产业链进行全面优化升级，满足公司国际化发展需求，形成了全产业链均具国际标准的竞争优势。同时注重产业链各环节之间的衔接与协作，关注公司与客户以及外界合作伙伴的协同，将标准控制由制剂向提取和药材种植环节延伸，实现了流程对接，质量可控和可追溯，从产业链标准一体化的角度解决目前产业链各环节的标准控制一致性问题。

### （五）立体网状知识产权保护体系

公司构建了包括核心专利、外围专利、防御专利、竞争专利的立体网状知识产权保护体系，并通过了国家知识产权管理体系认证。公司科学制定和实施知识产权战略，将知识产权运用与企业的研发、生产、销售、投融资等经营活动紧密结合。截至报告期末，公司及主要子公司拥有专利 1,159 件，其中发明专利 1,036 件。公司主要产品复方丹参滴丸拥有专利 282 件，养血清脑颗粒拥有专利 53 件。报告期内，公司及主要子公司专利申请及授权分别为 38 件及 44 件，其中发明专利新申请及授权分别为 29 件和 34 件。

### （六）资本驱动产业发展，形成健康价值生态链

借助资本引擎的作用，以产品为纽带，坚持产业与并购结合，研发与投资结合，创新与资本结合，紧密围绕心脑血管、消化代谢、肿瘤三大疾病领域，培育以患者为中心的涵盖诊断筛查、创新药物、医疗设备、数字服务的 4D 诊疗一体化。以糖尿病精准治疗闭环为例，诊断筛查领域，公司联合医疗和商业终端推动糖网项目，借助智能眼底相机并链接视网膜影像人工智能检测系统对糖尿病患者进行定期免费眼底筛查，提升临床医生与患者对糖网的认知度及重视度，同时更快捷、高效、精准的进行用药选择；创新药物领域，公司拥有自主研发的培重组人成纤维细胞生长因子 21 注射液（脂糖素）、复方丹参滴丸（糖尿病视网膜病变适应症）、芪参益气滴丸（增加糖尿

病肾病适应症)等上市及在研品种;在医疗设备和数字服务领域,已形成资源对接(医疗设备和数字服务为公司控股集团少数股权投资基金投资),保证未来产品上市后快速导入糖尿病市场,围绕糖尿病精准治疗打造闭环服务。

## 五、报告期内主要经营情况

2022 年公司营业收入较上年同期增长 8.06%,其中医药工业收入增长 7.39%,医药商业收入增长 13.87%;归母净利润较上年同期下降 110.87%,主要系公司持有的 I-MAB、科济药业等金融资产报告期内公允价值下降所致。归属于上市公司股东的扣除非经常性损益的净利润较上年同期增长 18.57%。

### (一) 主营业务分析

#### 1. 利润表及现金流量表相关科目变动分析表

单位:元 币种:人民币

| 科目            | 本期数               | 上年同期数             | 变动比例(%)   |
|---------------|-------------------|-------------------|-----------|
| 营业收入          | 8,593,199,779.15  | 7,951,956,608.10  | 8.06      |
| 营业成本          | 3,089,660,361.62  | 2,677,530,750.86  | 15.39     |
| 销售费用          | 2,879,547,231.06  | 2,906,470,659.79  | -0.93     |
| 管理费用          | 367,737,778.96    | 432,086,800.61    | -14.89    |
| 财务费用          | 30,262,377.04     | 39,420,930.14     | -23.23    |
| 研发费用          | 844,230,042.93    | 579,527,448.34    | 45.68     |
| 经营活动产生的现金流量净额 | 2,285,134,812.05  | 2,801,160,372.24  | -18.42    |
| 投资活动产生的现金流量净额 | -1,265,231,211.44 | -42,834,962.21    | -2,853.73 |
| 筹资活动产生的现金流量净额 | -236,134,720.43   | -2,483,288,768.35 | 90.49     |

研发费用变动原因说明:主要系报告期内公司支付美国 Sutro Biopharma, Inc. 许可费 1.69 亿所致。

投资活动产生的现金流量净额变动原因说明:主要系报告期末银行理财余额高于去年同期所致。

筹资活动产生的现金流量净额变动原因说明:主要系公司筹资净额高于去年同期所致。

本期公司业务类型、利润构成或利润来源发生重大变动的详细说明

适用 不适用

#### 2. 收入和成本分析

适用 不适用

2022 年公司营业收入较上年同期增长 8.06%,其中医药工业收入增长 7.39%;医药商业收入增长 13.87%。2022 年公司营业成本较上年同期增长 15.39%,其中医药工业成本增长 16.03%,医药商业成本增长 16.44%。

#### (1). 主营业务分行业、分产品、分地区、分销售模式情况

单位:元 币种:人民币

| 主营业务分行业情况 |                  |                  |        |              |              |              |
|-----------|------------------|------------------|--------|--------------|--------------|--------------|
| 分行业       | 营业收入             | 营业成本             | 毛利率(%) | 营业收入比上年增减(%) | 营业成本比上年增减(%) | 毛利率比上年增减(%)  |
| 中药        | 5,556,686,590.62 | 1,655,924,901.05 | 70.20  | 9.38         | 20.46        | 减少 2.74 个百分点 |

| 化学制剂药     | 1,270,351,832.52  | 266,540,981.67    | 79.02   | 1.19          | -2.69         | 增加 0.84 个百分点  |
|-----------|-------------------|-------------------|---------|---------------|---------------|---------------|
| 化学原料药     | 71,122,501.65     | 32,054,397.09     | 54.93   | 5.69          | 16.86         | 减少 4.31 个百分点  |
| 生物药       | 247,633,620.19    | 91,261,428.39     | 63.15   | -1.49         | 4.77          | 减少 2.20 个百分点  |
| 医药工业小计    | 7,145,794,544.98  | 2,045,781,708.20  | 71.37   | 7.39          | 16.03         | 减少 2.13 个百分点  |
| 医药商业小计    | 1,416,591,221.92  | 1,030,594,928.97  | 27.25   | 13.87         | 16.44         | 减少 1.61 个百分点  |
| 合计        | 8,562,385,766.90  | 3,076,376,637.17  | 64.07   | 8.41          | 16.17         | 减少 2.40 个百分点  |
| 主营业务分产品情况 |                   |                   |         |               |               |               |
| 分产品       | 营业收入              | 营业成本              | 毛利率 (%) | 营业收入比上年增减 (%) | 营业成本比上年增减 (%) | 毛利率比上年增减 (%)  |
| 心脑血管      | 5,078,235,157.94  | 1,383,739,967.20  | 72.75   | 6.09          | 17.21         | 减少 2.58 个百分点  |
| 抗肿瘤       | 315,074,944.95    | 109,732,537.32    | 65.17   | -19.71        | -9.16         | 减少 4.04 个百分点  |
| 感冒发烧      | 429,387,390.11    | 207,650,454.93    | 51.64   | 49.51         | 43.96         | 增加 1.87 个百分点  |
| 肝病治疗      | 581,515,522.27    | 99,840,640.49     | 82.83   | 5.95          | 3.97          | 增加 0.33 个百分点  |
| 其他        | 741,581,529.71    | 244,818,108.26    | 66.99   | 16.09         | 10.55         | 增加 1.66 个百分点  |
| 医药工业小计    | 7,145,794,544.98  | 2,045,781,708.20  | 71.37   | 7.39          | 16.03         | 减少 2.13 个百分点  |
| 医药商业小计    | 1,416,591,221.92  | 1,030,594,928.97  | 27.25   | 13.87         | 16.44         | 减少 1.61 个百分点  |
| 合计        | 8,562,385,766.90  | 3,076,376,637.17  | 64.07   | 8.41          | 16.17         | 减少 2.40 个百分点  |
| 主营业务分地区情况 |                   |                   |         |               |               |               |
| 分地区       | 营业收入              | 营业成本              | 毛利率 (%) | 营业收入比上年增减 (%) | 营业成本比上年增减 (%) | 毛利率比上年增减 (%)  |
| 天津市       | 13,209,902,399.33 | 8,939,011,043.72  | 32.33   | 7.52          | 8.69          | 减少 0.73 个百分点  |
| 广东省       | 2,099,081.65      | 1,828,750.21      | 12.88   | -89.87        | -88.84        | 减少 8.10 个百分点  |
| 山东省       | 284,324,255.79    | 191,089,944.33    | 32.79   | 14.30         | 14.44         | 减少 0.08 个百分点  |
| 陕西省       | 93,832,957.89     | 87,370,481.20     | 6.89    | 19.83         | 22.52         | 减少 2.04 个百分点  |
| 辽宁省       | 967,138,199.48    | 666,964,975.81    | 31.04   | 12.14         | 17.27         | 减少 3.02 个百分点  |
| 江苏省       | 910,277,276.16    | 232,337,880.41    | 74.48   | 2.10          | -0.74         | 增加 0.73 个百分点  |
| 上海市       | 247,633,620.19    | 90,845,334.63     | 63.31   | -1.49         | 7.02          | 减少 2.92 个百分点  |
| 其他        | 225,016,013.79    | 118,443,546.79    | 47.36   | 23.67         | 113.21        | 减少 22.11 个百分点 |
| 小计        | 15,940,223,804.28 | 10,327,891,957.10 | 35.21   | 7.55          | 9.61          | 减少 1.22 个百分点  |
| 抵消        | 7,377,838,037.38  | 7,251,515,319.93  | 1.71    | 6.58          | 7.05          | 减少 0.43 个百分点  |
| 合并        | 8,562,385,766.90  | 3,076,376,637.17  | 64.07   | 8.41          | 16.17         | 减少 2.40 个百分点  |

主营业务分行业、分产品、分地区、分销售模式情况的说明

1. 公司感冒发烧产品收入较去年同期增长 49.51%，主要系穿心莲内酯滴丸和藿香正气滴丸销量增加所致。
2. 广东省销售收入比上年同期下降 89.87%，主要系公司连锁业务调整，广东连锁公司收入减少所致。

## (2). 产销量情况分析表

√适用 □不适用

| 主要产品        | 单位 | 生产量         | 销售量         | 库存量        | 生产量比上年增减 (%) | 销售量比上年增减 (%) | 库存量比上年增减 (%) |
|-------------|----|-------------|-------------|------------|--------------|--------------|--------------|
| 复方丹参滴丸 (盒)  | 盒  | 119,663,384 | 128,246,706 | 16,895,436 | -9.60        | 5.03         | -31.45       |
| 养血清脑颗粒 (盒)  | 盒  | 24,797,270  | 26,777,233  | 3,122,267  | -16.29       | 3.34         | -39.31       |
| 养血清脑丸 (盒)   | 盒  | 7,899,492   | 7,946,721   | 973,408    | -7.61        | 2.86         | -7.27        |
| 芪参益气滴丸 (盒)  | 盒  | 17,891,971  | 17,676,123  | 1,991,288  | -2.14        | 3.69         | 6.59         |
| 注射用益气复脉 (支) | 支  | 34,139,616  | 31,767,808  | 8,422,464  | 20.91        | 21.76        | 39.94        |
| 水林佳 (盒)     | 盒  | 18,039,200  | 17,753,237  | 3,692,485  | -5.38        | 5.40         | 7.27         |

产销量情况说明：

注射用益气复脉 2022 年销量大幅上升, 为进行跟销量匹配的备货, 公司加大了注射用益气复脉的生产, 产量较上年同期增加, 从而 2022 年底的库存量比上年同期增加了 39.94%。

复方丹参滴丸、养血清脑颗粒等其他产品销售增长较平稳, 公司为提高整体运营效率, 提升存货周转率, 进行了更加科学的生产排产, 使 2022 年的库存量在保证销量的同时有所降低。

以上主要药(产)品指占公司最近一期营业收入或毛利的 10%以上的药(产)品, 以及营业收入、毛利排名前 5 的药(产)品。

### (3). 重大采购合同、重大销售合同的履行情况

适用 不适用

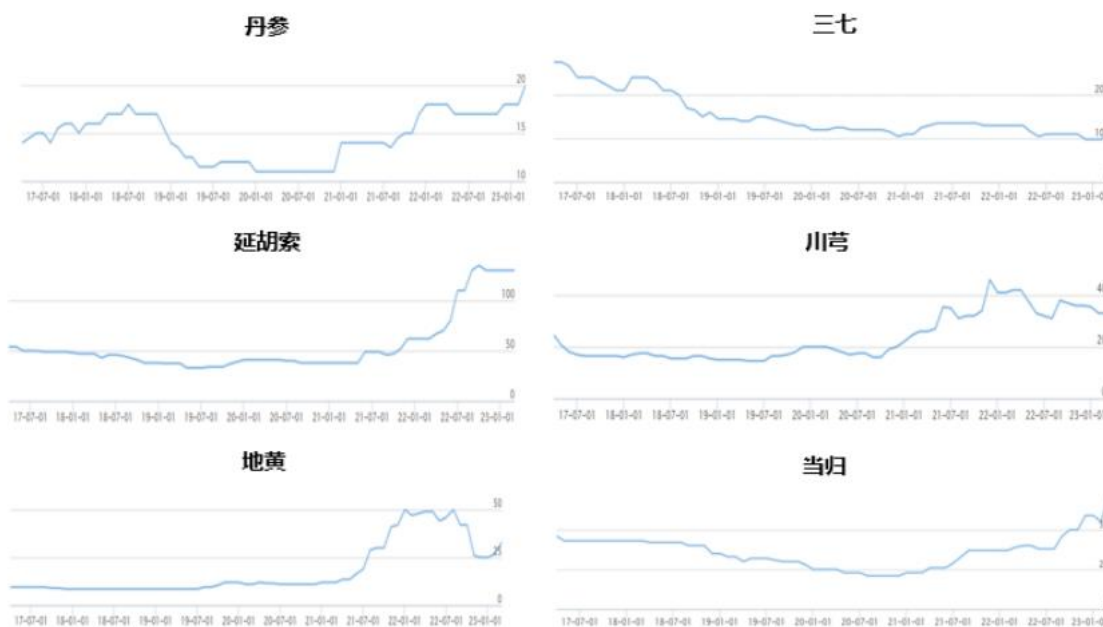
### (4). 成本分析表

单位: 元

| 分行业情况 |                |                  |              |                  |                |                   |
|-------|----------------|------------------|--------------|------------------|----------------|-------------------|
| 分行业   | 成本构成项目         | 本期金额             | 本期占总成本比例 (%) | 上年同期金额           | 上年同期占总成本比例 (%) | 本期金额较上年同期变动比例 (%) |
| 医药工业  | 医药工业-直接材料      | 1,240,817,119.06 | 60.65        | 1,070,771,264.21 | 60.73          | 15.88             |
| 医药工业  | 医药工业-直接人工      | 125,973,936.16   | 6.16         | 100,828,775.66   | 5.72           | 24.94             |
| 医药工业  | 医药工业-制造费用、物流成本 | 678,990,652.98   | 33.19        | 591,547,148.31   | 33.55          | 14.78             |
| 医药工业  | 医药工业合计         | 2,045,781,708.20 | 100.00       | 1,763,147,188.18 | 100.00         | 16.03             |
| 医药商业  | 采购成本、物流成本      | 1,030,594,928.97 | 100.00       | 885,050,183.19   | 100.00         | 16.44             |

成本分析其他情况说明:

2018-2022 年主要原材料市场价格波动示意图



数据来源: 中药材天地网

报告期内, 在国内政策及国际形势影响下, 中药材市场行情上涨, 面对药材采购成本不断上升的压力, 公司根据市场行情实施战略储备, 有效控制产品的成本, 并在常规储备基础上, 针对

个别品种基于行情预判提前启动招标储备工作，有效锁定货源，为生产供应提供充分保障。公司产品所需的主要原料药材包括丹参、三七、延胡索、川芎、熟地黄以及当归等，主要原材料近年市场价格波动由上图所示，其中，三七价格有所下滑，公司通过行情低点对三七进行战略储备，有效控制采购成本。公司主打产品的主要原药材丹参和三七全部通过子公司陕西商洛和云南三七采购，在原料药材品质方面进行跟踪控制，可以保证大规模的持续供应。

对于其他中药材原料，需求量相对较小，除了野生品种外其他品种均属于市场供应充足的大宗家种品种。芪参益气滴丸所需原料药材降香为野生品种，因货源稀缺，行情持续上涨，药材储备将继续按照满足后两年增长需求进行战略储备。

综上所述，公司主要按市场价格向供应商直接采购，并结合采购计划和市场价格变动等因素，适时进行部分战略储备，以降低价格波动对公司经营成本带来的不利影响。

#### (5). 报告期主要子公司股权变动导致合并范围变化

适用 不适用

#### (6). 公司报告期内业务、产品或服务发生重大变化或调整有关情况

适用 不适用

#### (7). 主要销售客户及主要供应商情况

##### A.公司主要销售客户情况

适用 不适用

前五名客户销售额 54,870.03 万元，占年度销售总额 6.39%；其中前五名客户销售额中关联方销售额 0 万元，占年度销售总额 0%。

报告期内向单个客户的销售比例超过总额的 50%、前 5 名客户中存在新增客户的或严重依赖于少数客户的情形

适用 不适用

##### B.公司主要供应商情况

适用 不适用

前五名供应商采购额 43,861.57 万元，占年度采购总额 22.15%；其中前五名供应商采购额中关联方采购额 6,839.60 万元，占年度采购总额 3.45%。

报告期内向单个供应商的采购比例超过总额的 50%、前 5 名供应商中存在新增供应商的或严重依赖于少数供应商的情形

适用 不适用

### 3. 费用

适用 不适用

单位：元 币种：人民币

| 利润表项目 | 本期数              | 上年同期数            | 变动幅度(%) |
|-------|------------------|------------------|---------|
| 销售费用  | 2,879,547,231.06 | 2,906,470,659.79 | -0.93   |
| 管理费用  | 367,737,778.96   | 432,086,800.61   | -14.89  |
| 研发费用  | 844,230,042.93   | 579,527,448.34   | 45.68   |
| 财务费用  | 30,262,377.04    | 39,420,930.14    | -23.23  |



|       |                |                |        |
|-------|----------------|----------------|--------|
| 所得税费用 | 180,303,236.06 | 315,924,707.83 | -42.93 |
|-------|----------------|----------------|--------|

注：本期所得税费用较去年同期下降 42.93%主要系本期研发费用加计扣除高于去年同期所致。

#### 4. 研发投入

##### (1).研发投入情况表

√适用 □不适用

单位：元

|                  |                  |
|------------------|------------------|
| 本期费用化研发投入        | 844,230,042.93   |
| 本期资本化研发投入        | 171,622,524.01   |
| 研发投入合计           | 1,015,852,566.94 |
| 研发投入总额占营业收入比例（%） | 11.82            |
| 研发投入资本化的比重（%）    | 16.89            |

##### (2).研发人员情况表

√适用 □不适用

|                    |        |
|--------------------|--------|
| 公司研发人员的数量          | 1,337  |
| 研发人员数量占公司总人数的比例（%） | 14.56  |
| 研发人员学历结构           |        |
| 学历结构类别             | 学历结构人数 |
| 博士研究生              | 57     |
| 硕士研究生              | 392    |
| 本科                 | 729    |
| 专科                 | 157    |
| 高中及以下              | 2      |
| 研发人员年龄结构           |        |
| 年龄结构类别             | 年龄结构人数 |
| 30岁以下（不含30岁）       | 350    |
| 30-40岁（含30岁，不含40岁） | 632    |
| 40-50岁（含40岁，不含50岁） | 308    |
| 50-60岁（含50岁，不含60岁） | 43     |
| 60岁及以上             | 4      |

##### (3).情况说明

√适用 □不适用

2022年，公司研发投入 10.16 亿元，占公司营业收入比例为 11.82%，占医药工业收入比例为 14.22%。本公司（母公司）及下属高新技术企业的子公司，在本报告期的研发投入均符合高新技术企业研发投入比例的要求。

##### (4).研发人员构成发生重大变化的原因及对公司未来发展的影响

□适用 √不适用

#### 5. 现金流

√适用 □不适用

单位：元 币种：人民币

|               |                  |                  |         |        |
|---------------|------------------|------------------|---------|--------|
| 科目            | 本期数              | 上年同期数            | 变动幅度    | 变动原因说明 |
| 经营活动产生的现金流量净额 | 2,285,134,812.05 | 2,801,160,372.24 | -18.42% | -      |

|               |                   |                   |            |                        |
|---------------|-------------------|-------------------|------------|------------------------|
| 投资活动产生的现金流量净额 | -1,265,231,211.44 | -42,834,962.21    | -2,853.73% | 主要系报告期末银行理财余额高于去年同期所致。 |
| 筹资活动产生的现金流量净额 | -236,134,720.43   | -2,483,288,768.35 | 90.49%     | 主要系公司筹资净额高于去年同期所致。     |

## (二) 非主营业务导致利润重大变化的说明

√适用 □不适用

公司报告期内非主营业务导致利润发生重大变化主要系金融资产公允价值变动影响。受各资本市场大幅调整股票价格下降影响，公司持有的金融资产公允价值 2021 年下降 0.8 亿，2022 年下降 11.04 亿，其中 I-MAB 和科济药业公允价值分别下降 9.98 亿和 0.67 亿，本期公允价值变动损益较上年同期减少 10.24 亿元；但从投资项目整体来看，I-MAB 项目，截止 2022 年底公司累计处置了持有的 I-MAB 股权的 36.46%，投资成本已全部收回且获得的处置收益归属母公司为 5.91 亿，截止 2022 年 12 月 31 日的公允价值为 1.01 亿；科济药业投资成本为 0.65 亿，截止 2022 年 12 月 31 日已处置 34.20%的股权，收到处置价款 0.51 亿，剩余部分截止 2022 年 12 月 31 日的公允价值为 0.98 亿。

## (三) 资产、负债情况分析

√适用 □不适用

### 1. 资产及负债状况

单位：元

| 项目名称      | 本期期末数            | 本期期末数占总资产的比例 (%) | 上期期末数            | 上期期末数占总资产的比例 (%) | 本期期末金额较上期期末变动比例 (%) | 情况说明                                   |
|-----------|------------------|------------------|------------------|------------------|---------------------|--|
| 货币资金      | 3,109,847,476.73 | 18.93            | 2,303,892,284.54 | 13.93            | 34.98               | 主要系报告期内银行承兑汇票贴现及回款增加所致。                |
| 应收账款      | 891,498,738.31   | 5.43             | 1,294,634,481.17 | 7.83             | -31.14              | 主要系报告期内公司回款增加所致。                       |
| 长期股权投资    | 1,026,026,222.77 | 6.24             | 483,565,992.45   | 2.92             | 112.18              | 主要系报告期内公司增加对天士力赛耐康和合肥力成等公司股权投资所致。      |
| 其他非流动金融资产 | 485,100,427.37   | 2.95             | 745,448,741.84   | 4.51             | -34.93              | 主要系报告期内公司处置歌礼、科济药业部分金融资产及金融资产公允价值下降所致。 |
| 在建工程      | 102,963,372.83   | 0.63             | 167,846,800.95   | 1.01             | -38.66              | 主要系报告期内公司部分在建项目转固所致。                   |
| 商誉        | 15,880,377.97    | 0.10             | 167,081,293.15   | 1.01             | -90.50              | 主要系报告期内公司计提云南麻叶生物科技有限公司商誉减值所致。         |
| 长期待摊费用    | 28,717,212.92    | 0.17             | 42,269,377.69    | 0.26             | -32.06              | 主要系报告期内公司进行正常摊销所致。                     |
| 递延所得税资产   | 87,364,209.54    | 0.53             | 60,786,498.76    | 0.37             | 43.72               | 主要系报告期内公司存货未实现利润增加所致。                  |
| 交易性金融负债   | -                | -                | 40,000,000.00    | 0.24             | -                   | 主要系报告期内公司交易性金融负债公允价值变动所致。              |

|             |                  |      |                  |       |        |                                |
|-------------|------------------|------|------------------|-------|--------|--------------------------------|
| 应付票据        | 293,519,029.97   | 1.79 | 197,878,159.18   | 1.20  | 48.33  | 主要系报告期内公司开具应付票据增加所致。           |
| 合同负债        | 90,568,026.18    | 0.55 | 66,023,327.13    | 0.40  | 37.18  | 主要系报告期末公司预收货款增加所致。             |
| 一年内到期的非流动负债 | 529,553,487.84   | 3.22 | 399,606,805.65   | 2.42  | 32.52  | 主要系报告期末公司一年内到期的长期借款转列至此科目所致。   |
| 其他流动负债      | 5,344,080.87     | 0.03 | 3,723,669.51     | 0.02  | 43.52  | 主要系报告期内公司合同负债形成的待转销项税额增加所致。    |
| 长期借款        | 1,376,214,357.81 | 8.38 | 1,034,400,798.97 | 6.25  | 33.04  | 主要系报告期内公司银行长期借款增加所致。           |
| 递延所得税负债     | 22,836,775.74    | 0.14 | 42,179,299.98    | 0.25  | -45.86 | 主要系报告期内公司持有的金融资产公允价值下降所致。      |
| 库存股         | 105,981,345.62   | 0.65 | 251,287,173.92   | 1.52  | -57.82 | 主要系报告期内公司注销部分库存股所致。            |
| 其他综合收益      | 211,862,678.72   | 1.29 | -32,190,178.14   | -0.19 | 758.16 | 主要系报告期内公司权益法核算的股权投资其他综合收益变动所致。 |

## 2. 境外资产情况

适用  不适用

### (1) 资产规模

其中：境外资产 65,439.30（单位：万元 币种：人民币），占总资产的比例为 3.98%。

### (2) 境外资产占比较高的相关说明

适用  不适用

## 3. 截至报告期末主要资产受限情况

适用  不适用

单位：元

| 项目   | 期末账面价值         | 受限原因  |
|------|----------------|---|
| 货币资金 | 191,480,972.26 | 均系其他货币资金，其中包括银行承兑汇票保证金 186,049,972.26 元、保函保证金 5,000,000.00 元和其他 431,000.00 元。 |
| 固定资产 | 170,965,661.93 | 为银行融资提供抵押担保   |
| 无形资产 | 19,522,649.48  | 为银行融资提供抵押担保   |
| 合计   | 381,969,283.67 | -   |

## 4. 其他说明

适用  不适用

### (四) 行业经营性信息分析

适用  不适用

根据中国证监会颁发的《上市公司行业分类指引》，公司所处行业为医药制造业。

## 医药制造行业经营性信息分析

### 1.行业 and 主要药(产)品基本情况

#### (1). 行业基本情况

√适用 □不适用

##### 1.行业 and 主要药(产)品基本情况

###### (1).行业基本情况

2022 年，受全球宏观经济变化、生产成本上升等多重影响，医药行业经受了严峻考验，国家统计局数据显示，2022 年度医药制造业实现营业收入 29,111.4 亿元，较 2021 年度同比下降 1.6%；实现利润总额 4,288.70 亿元，较 2021 年度同比下降 31.8%。未来伴随着人口老龄化加剧以及人们健康意识的增强，中国医药消费市场需求将保持旺盛，为满足需求，国家对创新药获批加速，中国医药市场发展潜力巨大。另一方面，医保控费仍为医改核心工作，带量采购、医保目录动态调整及 DRG/DIP 支付等常态化开展，使得药品生产企业利润进一步承压，同时也推动了医药产业的转型升级，不断激发医药企业更加注重研发创新。

###### ①现代中药

国家大力支持中药传承创新的总基调不变，支持中医药发展已经上升为国家战略，尤其中医药发挥了积极作用，使得国内及国际社会对中药有了新的认识。2022 年 3 月 29 日，国务院办公厅印发了《“十四五”中医药发展规划》，充分体现了党中央、国务院在新时代背景下，全力助推中医药事业振兴发展的坚定决心和关键举措。2022 年 11 月 11 日，国家药监局再次发布《中药注册管理专门规定（征求意见稿）》，并于 2023 年 2 月 10 日正式发布《中药注册管理专门规定》，该规定落地，将进一步加强对中药研制的指导，具有较强的实操性，中药新药上市速度加快。可以预见，未来相关中药新药获批有望加速。2022 年首个经典名方获批上市、创新中药医保谈判结果积极等各方面因素，都将推进中药创新药加速发展。

###### ②生物药

近几年，中国生物药行业受到国家和各地方政府高度重视和产业政策的重点支持，陆续出台了多项政策，鼓励生物药行业发展与创新。2022 年 5 月，国家发展改革委印发《“十四五”生物经济发展规划》，《规划》明确，生物经济以生命科学和生物技术的发展进步为动力，广泛深度融合医药、健康等产业。提出顺应“以治病为中心”转向“以健康为中心”的新趋势，发展面向人民生命健康的生物医药。此外，CDE 也发布了诸多生物药品技术指导原则，弥补了国内技术指导原则体系缺口，调动了生物药研发与创新的积极性。国家药监部门不断出台新规成为推动生物医药行业规范化发展的助力剂。

### ③化学药原料药和制剂药

从药品获批情况来看，我国的化学药行业目前还主要以仿制药为主。为推动国内临床供应短缺且需求量较大的仿制药品种替代原研进口品种，国家也出台一系列政策。2022年5月9日，国家药品监督管理局综合司发布《中华人民共和国药品管理法实施条例》（修订草案征求意见稿）。根据文件，对于首仿创新药给予政策支持，对首个挑战专利成功并首个获批上市的化学仿制药，给予市场独占期。国务院药品监督管理部门在该药品获批之日起12个月内不再批准同品种仿制药上市，共同挑战专利成功的除外。2022年6月17日，CDE发布《化学仿制药参比制剂目录（第五十九批）》（征求意见稿），与此前目录相比非常值得关注的是首次将中国企业原研的新药列入作为参比制剂，这意味着仿制国产原研药的大门即将打开。今后国家将进一步推动仿制药高质量发展，以此作为解决我国患者对临床需求领域药品可获得性和可及性的重要手段。

### ④研发相关政策、影响及应对：

#### a.鼓励创新相关政策

在《药品管理法》、《药品注册管理办法》的修订与实施，以及国家在新药创制重大专项、国家重点研发计划等政策的扶持下，国家在新药审评审批方面不断提速。据药融云数据库，截至2022年12月27日，2022年已经有50多款新药在中国获批，其中包括16款1类新药，极大满足了公众的临床需求。2022年2月，国家医保局、国家药监局等九部门联合发布《“十四五”医药工业发展规划》。在规划的基本原则中，创新被提到更重要的位置，提出“把创新作为推动医药工业高质量发展的核心任务”。2022年5月国家药监局发布《药品管理法实施条例（修订草案征求意见稿）》，指出国家完善药物创新体系，支持药品应用研究和原始创新，支持以临床价值为导向的药物创新，加强药品知识产权保护，提高药品自主创新能力。公司积极把握创新药政策红利，坚持“四位一体”的创新研发模式，全面优化以大生物医药为核心的研发管线，丰富创新药的研发管线布局。目前公司共布局92款在研管线产品，涵盖41款1类创新药，并有39款药品已进入临床阶段，其中24项处于临床II、III期研究。

#### b.仿制药的一致性评价政策

近年来，《关于开展仿制药质量和疗效一致性评价的意见》（国办发〔2016〕8号）、《“十四五”国家药品安全及促进高质量发展规划》相继出台，仿制药一致性评价工作如火如荼地开展，尤其是近两年，仿制药一致性评价迎来爆发期，仿制药一致性评价的申请和审批端进入加速期。在加速推进仿制药一致性评价的同时严把药品质量关，以提高市场上药品的品质，并且随着药品质量的全面升级，将有利于提升医药行业发展质量、加速优质企业脱颖而出、促进产业集中。随着仿制药一致性评价的常态化，相关政策已日趋完善，2022年仿制药一致性评价也进入成熟期，2022年累计有1907个受理

号通过/视同通过一致性评价，涉及 590 个品种。

报告期初至目前，公司以“基药保留主力品种，保持发展潜力；非基药抢在对手前面，保持竞争优势”为原则，有序开展仿制药的一致性评价。公司注射用硼替佐米、注射用尼可地尔获得药品注册证书（视同通过仿制药质量和疗效一致性评价），赖诺普利氢氯噻嗪片通过仿制药质量和疗效一致性评价，盐酸丙卡特罗口服溶液、吡仑帕奈片、巴氯芬口服溶液已提交生产申请，公司将继续积极响应落实国家相关政策，依托公司研发、质量管控和生产等方面的优势，持续推进仿制药一致性评价工作。

#### ⑤医疗改革相关政策、影响及应对

##### a.2021 年版国家医保目录出台

国家医保目录动态调整制度日趋成熟，医保目录调整已逐步常态化。2023 年 1 月 13 日，国家医保局官网发布《国家基本医疗保险、工伤保险和生育保险药品目录（2022 年）》，共对 147 种药品进行了谈判和竞价，其中 121 种药品谈判或竞价成功，总体成功率达 82.3%，谈判和竞价新准入的药品，价格平均降幅达 60.1%。目录外新增药品涉及 23 个临床组别，包括 56 个慢性病用药（高血压、糖尿病、精神疾病等）、23 个肿瘤用药、17 个抗感染用药、7 个罕见病用药等，其中 22 个儿童用药，重点领域药品保障水平进一步提升。有 24 种国产重大创新药品被纳入谈判，20 种药品谈判成功，患者受益面广泛，群众用药的可及性和公平性，进一步提高。

报告期内，基于药物临床价值和药物经济学优势，公司共有 166 个品种（220 个批号）进入 2022 年《国家医保目录》。其中复方丹参滴丸、养血清脑颗粒（丸）、注射用丹参多酚酸、注射用益气复脉（冻干）、芍麻止痉颗粒及注射用重组人尿激酶原等为继续纳入品种，进一步巩固了公司在心脑血管领域和肿瘤领域的领先优势。

##### b.药品集中采购政策

经过四年时间，集中带量采购改革已经进入常态化、制度化新阶段，从取得的成效来看，集中带量采购的药品覆盖范围逐步扩大，且重点将基本医保药品目录内用量大、采购金额高的药品纳入采购范围，总体呈现“价降、量升、质优”态势。2022 年，国家带量采购工作提速扩面，药品集采在化学药、中成药、生物药、医疗器械等领域全方位开展，第七批集采共计 60 个品种中选，平均降幅达 48%，中选品种覆盖治疗领域涉及抗肿瘤和免疫调节剂、全身用抗感染药物、神经系统药物等 10 种大类，覆盖了肿瘤、肝炎等多个治疗领域。截至 2022 年底，国家药品集采已进行了七批，降价幅度趋于缓和，平均降幅由 4+7 扩面时的 59%下降到了第六批和第七批的 48%。

公司积极应对医保控费相关政策，密切关注疾病谱变化和终端需求，聚焦心脑血管、消化代谢、肿瘤三大疾病领域，坚持“四位一体”研发模式，实现精准研发，尤其是核心创新产品和大品种二次开发，不断丰富并持续优化产品管线和布局结构。公司目前主要产品均为独家品种，招标限价影响较小，政策扶持力度较大。其中：现代中药方面，公司按照国际化创新标准和现代医学标准，以复方丹参滴丸带动了养血清脑颗粒（丸）、芪参益气滴丸、注射用益气复脉、注射用丹参多酚酸等系列领先品牌产品，构建了以心脑血管用药为主的现代中药大药体系，其中复方丹参滴丸入列《国家低价药目录》，确保产品价格持续稳定，凭借良好的疗效、创新的剂型和稳定的消费群体，多年来在市场占有率和单产品产销规模方面稳居同行业前列。化学药方面，替莫唑胺胶囊（蒂清）、右佐匹克隆片（文飞）等多款药品已通过一致性评价，公司产品线不断丰富有利于提升公司在相关领域的市场竞争力；公司多款产品中招标国家药品集中采购，为产品销量提供保障。生物药方面，普佑克属于国家 1 类新药，再次被纳入 2022 年《国家医保目录》，有利于产品继续实现稳步放量，重塑心梗溶栓药物市场格局，成为心梗领域溶栓第一药物。

未来，公司将继续密切关注终端市场需求走势和药品招标政策导向，深入挖掘品牌、产品竞争优势，细化投标政策，提高公司产品中标率；同时，把握药品集中采购、医保目录调整所带来的结构性机会，加大对创新药物及优质仿制药的开发，积极调整产品结构。

## (2). 主要药（产）品基本情况

√适用 □不适用

### 按细分行业、治疗领域划分的主要药（产）品基本情况

√适用 □不适用

| 主要治疗领域 | 药(产)品名称 | 注册分类  | 适应症或功能主治                                       | 是否处方药 | 是否属于中药保护品种（如涉及） | 发明专利起止期限（如适用）   | 是否属于报告期内推出的新药(产)品 | 是否纳入国家基药目录 | 是否纳入国家医保目录 | 是否纳入省级医保目录 |
|--------|---------|-------|--|-------|-----------------|---|-------------------|------------|------------|------------|
| 心脑血管   | 复方丹参滴丸  | 中药第四类 | 活血化瘀，理气止痛。用于气滞血瘀所致的胸痹，症见胸闷、心前区刺痛；冠心病心绞痛见上述症候者。 | 是     | 否               | 公司围绕该产品建立了全方位的专利保护，其中已授权发明专利国内 136 项、境外 135 项，终止日期为 2023 年至 2039 年不等。 | 否                 | 是          | 是          | 是          |

|      |             |         |   |   |   |  |   |   |   |   |
|------|-------------|---------|---|---|---|--|---|---|---|---|
| 心脑血管 | 养血清脑颗粒      | 中药第三类   | 养血平肝，活血通络。用于血虚肝旺所致头痛，眩晕眼花，心烦易怒，失眠多梦。  | 否 | 否 | 公司围绕该产品建立了全方位的专利保护，其中已授权发明专利国内 39 项、境外 25 项，终止日期为 2023 年至 2036 年不等。                                      | 否 | 是 | 是 | 是 |
| 心脑血管 | 养血清脑丸       | 中药第九类   | 养血平肝，活血通络。用于血虚肝旺所致头痛，眩晕眼花，心烦易怒，失眠多梦。  | 是 | 是 | 公司围绕该产品建立了全方位的专利保护，其中已授权发明专利国内 23 项、境外 25 项，终止日期为 2025 年至 2036 年不等。                                      | 否 | 是 | 是 | 是 |
| 心脑血管 | 芪参益气滴丸      | 中药第三类   | 益气通脉，活血止痛。用于气虚血瘀型胸痹。症见胸闷胸痛，气短乏力，心悸、面色少华、自汗、舌体胖有齿痕、舌质暗或紫暗有瘀斑，脉沉或沉弦，适用于冠心病心绞痛见上述症候者。  | 是 | 是 | 公司围绕该产品建立了全方位的专利保护，其中已授权发明专利国内 25 项、境外 7 项，终止日期为 2023 年至 2039 年不等。                                       | 否 | 是 | 是 | 是 |
| 抗肿瘤  | 替莫唑胺胶囊（蒂清）  | 化学药品第二类 | 本品用于治疗：新诊断的多形性胶质母细胞瘤，开始先与放疗联合治疗，随后作为辅助治疗。常规治疗后复发或进展的多形性胶质母细胞瘤或间变性星形细胞瘤。   | 是 | 否 | 公司围绕该产品建立了全方位的专利保护，其中已授权发明专利国内 7 项，终止日期为 2022 年至 2026 年不等。替莫唑胺的精制方法 2005.04.8-2025.04.07                 | 否 | 否 | 是 | 是 |
| 肝病治疗 | 水飞蓟宾胶囊（水林佳） | 化学药品第四类 | 用于急慢性肝炎、脂肪肝的肝功能异常的恢复。   | 是 | 否 | 公司围绕该产品建立了全方位的专利保护，其中已授权发明专利国内 7 项、境外 31 项，终止日期为 2025 年至 2036 年不等。水飞蓟宾的药用组合物及其制备方法 2005.11.11-2025.11.11 | 否 | 否 | 是 | 是 |
| 心脑血管 | 注射用益气复脉（冻干） | 中药第七类   | 益气复脉，养阴生津。用于冠心病劳累性心绞痛气阴两虚证，症见胸痹心痛，心悸气短、倦怠懒言、头晕目眩、面色少华、舌淡、少苔或剥苔，脉细弱或结代；冠心病所致慢性左心功能不全 II、III 级气阴两虚证，症见心悸、气短甚则气急喘促，胸闷隐痛，时作时止，倦怠乏力，面色苍白，动则汗出，舌淡、少苔或剥苔，脉细弱或结代。 | 否 | 否 | 公司围绕该产品建立了全方位的专利保护，其中已授权发明专利国内 18 项，终止日期为 2024 年至 2035 年不等。  | 否 | 否 | 是 | 是 |



### 报告期内主要药品新进入和退出基药目录、医保目录的情况

√适用 □不适用

#### 纳入《国家基本药物目录》情况：

报告期内，根据国家卫生健康委员会颁布的《国家基本药物目录（2018 年版）【国卫药政发“2018” 31 号】》，公司及控股子公司的产品共有 70 个品种纳入《国家基本药品目录（2018 年版）》，包括复方丹参滴丸、养血清脑颗粒（丸）和芪参益气滴丸等独家品种。

#### 纳入《国家医保目录》主要产品情况：

根据国家医保局、人力资源社会保障部关于印发《国家基本医疗保险、工伤保险和生育保险药品目录（2022 年）》的通知【医保发（2023）5 号】，公司及控股子公司共有 166 个品种（220 个批号）进入《国家医保目录》，甲类有 86 个品种（116 个批号），乙类有 80 个品种（104 个批号），包括复方丹参滴丸、养血清脑颗粒（丸）等 15 个独家品种。其中，公司独家产品注射用益气复脉（冻干）、注射用丹参多酚酸、注射用重组人尿激酶原、芍麻止痉颗粒、坤心宁颗粒和米诺膦酸片为协议期内的谈判药品。

| 品种类别 | 15个品种（独家）  |
|------|--|
| 中成药  | 复方丹参滴丸、养血清脑颗粒、养血清脑丸、芪参益气滴丸、荆花胃康胶丸、消渴清颗粒、柴胡滴丸、穿心莲内酯滴丸、注射用丹参多酚酸、注射用益气复脉（冻干）、芍麻止痉颗粒、坤心宁颗粒 |
| 生物药  | 注射用重组人尿激酶原（普佑克）  |
| 化学药  | 水飞蓟宾胶囊、米诺膦酸片   |

### 报告期内主要药品在药品集中采购中的中标情况

√适用 □不适用

| 主要药品名称    | 中标价格区间  | 医疗机构的合计实际采购量 |
|-----------|---|--------------|
| 复方丹参滴丸（盒） | 180 粒 26.08-29.99 元                                 | 128,246,706  |
| 养血清脑颗粒（盒） | 15 袋 31.44-32.27 元                                  | 26,777,233   |
| 养血清脑丸（盒）  | 15 袋 35.13-36.79 元                                  | 7,946,721    |
| 芪参益气滴丸（盒） | 0.5g*15 袋 33.80-37.16 元<br>0.52g*15 袋 38.99-43.20 元 | 17,676,123   |
| 水飞蓟宾胶囊（盒） | 30 粒 40.69-44.12 元                                  | 17,753,237   |

情况说明：

√适用 □不适用

鉴于公司采用经销商分销模式销售，产品由经销商负责向医疗机构和零售药店进行配送和销售，公司无法准确掌握经销商的终端销售信息，因此以上产品的医疗机构的合计实际采购量是报告期内该品种的全部销售量。

### 按治疗领域或主要药（产）品等分类划分的经营数据情况

√适用 □不适用

单位：元 币种：人民币

| 治疗领域   | 营业收入             | 营业成本             | 毛利率 (%) | 营业收入比上年增减 (%) | 营业成本比上年增减 (%) | 毛利率比上年增减 (%) |
|--------|------------------|------------------|---------|---------------|---------------|--------------|
| 心脑血管   | 5,078,235,157.94 | 1,383,739,967.20 | 72.75   | 6.09          | 17.21         | -2.58        |
| 抗肿瘤    | 315,074,944.95   | 109,732,537.32   | 65.17   | -19.71        | -9.16         | -4.04        |
| 感冒发烧   | 429,387,390.11   | 207,650,454.93   | 51.64   | 49.51         | 43.96         | 1.87         |
| 肝病治疗   | 581,515,522.27   | 99,840,640.49    | 82.83   | 5.95          | 3.97          | 0.33         |
| 其他     | 741,581,529.71   | 244,818,108.26   | 66.99   | 16.09         | 10.55         | 1.66         |
| 医药工业小计 | 7,145,794,544.98 | 2,045,781,708.20 | 71.37   | 7.39          | 16.03         | -2.13        |
| 医药商业小计 | 1,416,591,221.92 | 1,030,594,928.97 | 27.25   | 13.87         | 16.44         | -1.61        |
| 合计     | 8,562,385,766.90 | 3,076,376,637.17 | 64.07   | 8.41          | 16.17         | -2.40        |

情况说明

√适用 □不适用

单位：万元

| 证券代码   | 证券简称 | 营业收入         | 医药工业毛利率 | 整体毛利率  | 营业成本       |
|--------|------|--------------|---------|--------|------------|
| 000999 | 华润三九 | 1,531,999.36 | 61.58%  | 59.72% | 617,084.28 |
| 600557 | 康缘药业 | 364,857.01   | 72.07%  | 71.91% | 102,502.81 |
| 600085 | 同仁堂  | 1,460,310.07 | 48.13%  | 47.62% | 764,848.16 |
| 600566 | 济川药业 | 763,051.00   | 84.91%  | 83.27% | 127,656.40 |
| 002603 | 以岭药业 | 1,011,679.39 | 63.62%  | 63.62% | 368,099.51 |
| 000423 | 东阿阿胶 | 384,898.57   | 62.81%  | 62.30% | 145,093.24 |
| 603858 | 步长制药 | 1,576,267.98 | 73.81%  | 73.78% | 413,279.62 |

## 2. 公司药（产）品研发情况

### (1). 研发总体情况

√适用 □不适用

详见本报告第三节“管理层讨论与分析”中“一、经营情况讨论与分析”研发方面的内容。

### (2). 主要研发项目基本情况

√适用 □不适用

| 研发项目（含一致性评价项目） | 药（产）品名称 | 注册分类        | 适应症或功能主治                         | 是否处方药 | 是否属于中药保护品种（如涉及） | 研发（注册）所处阶段 |
|----------------|---------|-------------|----------------------------------|-------|-----------------|------------|
| 安神滴丸           | 安神滴丸    | 中药创新药（1.1类） | 慢性失眠                             | 是     | 否               | 临床 III 期   |
| 脊痛宁片           | 脊痛宁片    | 中药创新药（1.1类） | 中轴脊柱关节炎（肾阳亏虚、瘀血痹阻证）              | 是     | 否               | 临床 III 期   |
| 复方丹参滴丸 FDA 项目  | 复方丹参滴丸  | 国际申报        | 慢性稳定型心绞痛（stable angina pectoris） | 是     | 否               | 临床 III 期   |
| 复方丹参滴丸（T89）防治急 | 复方丹参滴丸  | 国际申报        | 急性高原综合症（AMS）                     | 是     | 否               | 临床 III 期   |

|                         |             |                  |   |   |   |           |
|-------------------------|-------------|------------------|---|---|---|-----------|
| 性高原综合症 (AMS) 国际研究项目     |             |                  |   |   |   |           |
| PXT3003                 | PXT3003     | 化药 2.3 类         | 腓骨肌萎缩症 1A 型 (CMT1A)                             | 是 | 否 | 临床 III 期  |
| 新型 PARP 抑制剂 HD-199      | TSL-1502 胶囊 | 化药 1 类           | 铂敏感/HRD/BRCA 缺陷的肿瘤 (包括: 卵巢癌、乳腺癌、胰腺癌、前列腺癌、小细胞肺癌) | 是 | 否 | 临床 I/II 期 |
| 注射用重组人尿激酶原增加急性缺血性脑卒中适应症 | 注射用重组人尿激酶原  | 治疗用生物制品 2.2 类    | 急性缺血性脑卒中  | 是 | 否 | 临床 III 期  |
| 培重组人成纤维细胞生长因子 21 类似物注射液 | B1344 注射液   | 治疗用生物制品 1 类、国际申报 | II 型糖尿病、非酒精性脂肪肝 NASH                            | 是 | 否 | 临床 I 期    |

### (3). 报告期内呈交监管部门审批、通过审批的药 (产) 品情况

√适用 □不适用

注射用硼替佐米和注射用尼可地尔获得药品注册通知书 (视同通过仿制药质量和疗效一致性评价), 赖诺普利氢氯噻嗪片通过仿制药质量和疗效一致性评价, 盐酸丙卡特罗口服溶液、吡仑帕奈片、巴氯芬口服溶液已提交生产申请; 另有培重组人成纤维细胞生长因子 21 注射液 (用于 2 型糖尿病, 以及非酒精性脂肪性肝炎两项适应症)、抗肿瘤双抗 B1962、九味化斑丸、芪参益气滴丸增加糖尿病适应症等多项在研产品获得国家及美国 FDA 药物临床试验批准, 盐酸达泊西汀片完成化学药生物等效性 BE 备案。

### (4). 报告期内主要研发项目取消或药 (产) 品未获得审批情况

√适用 □不适用

报告期内, 经审慎论证, 公司决定暂停成品间充质干细胞 MPC-150-IM 和 MPC-25-IC 项目, 以及终止 TSL-1806 项目, 具体情况详见公司于 2023 年 1 月 18 日在上海证券交易所网站 (www.sse.com.cn) 上刊登的《关于研发项目暂停或终止临床试验并计提资产减值准备的公告》。

### (5). 研发会计政策

√适用 □不适用

内部研究开发项目研究阶段的支出, 于发生时计入当期损益。内部研究开发项目开发阶段的支出, 同时满足下列条件的, 确认为无形资产: (1) 完成该无形资产以使其能够使用或出售在技术上具有可行性; (2) 具有完成该无形资产并使用或出售的意图; (3) 无形资产产生经济利益的方式, 包括能够证明运用该无形资产生产的产品存在市场或无形资产自身存在市场, 无形资产将在内部使用的, 能证明其有用性; (4) 有足够的技术、财务资源和其他资源支持, 以完成该无形资产的开发, 并有能力使用或出售该无形资产; (5) 归属于该无形资产开发阶段的支出能够可靠地计量。

不满足上述条件的开发支出，于发生时计入当期损益。

结合医药行业研发流程及自身研发的特点，公司在研项目取得相关批文或者证书(根据国家食药监总局颁布的《药品注册管理办法》获得的临床试验批件、药品注册批件或者其他国家药品管理机构的批准等)之后的研发支出，方可资本化；其余研发支出均需费用化。企业购买正在进行中的研究开发项目，如果满足以上条件，则将技术转让款资本化。研究开发项目达到预定用途后确认为无形资产核算。

#### (6). 研发投入情况

同行业比较情况

适用 不适用

单位：万元 币种：人民币

| 同行业可比公司               | 研发投入金额    | 研发投入占营业收入比例 (%) | 研发投入占净资产比例 (%) | 研发投入资本化比重 (%) |
|-----------------------|-----------|-----------------|----------------|---------------|
| 华润三九                  | 63,127.62 | 4.12            | 4.02           | 14.55         |
| 康缘药业                  | 50,976.55 | 13.97           | 11.40          | 2.04          |
| 同仁堂                   | 31,972.57 | 2.19            | 1.92           | -             |
| 济川药业                  | 54,463.68 | 7.14            | 5.96           | 3.89          |
| 以岭药业                  | 83,793.14 | 8.28            | 9.24           | 5.46          |
| 东阿阿胶                  | 14,774.94 | 3.84            | 1.48           | -             |
| 步长制药                  | 63,425.95 | 4.02            | 4.39           | 35.58         |
| 同行业平均研发投入金额           | 51,790.64 |                 |                |               |
| 公司报告期内研发投入占营业收入比例 (%) | 11.82     |                 |                |               |
| 公司报告期内研发投入占净资产比例 (%)  | 8.02      |                 |                |               |
| 公司报告期内研发投入资本化比重 (%)   | 16.89     |                 |                |               |

研发投入发生重大变化以及研发投入比重、资本化比重合理性的说明

适用 不适用

注 1：报告期内，公司报告期内研发投入 101,585.26 万元，占医药工业收入比重为 14.22%（医药工业实现营业收入 71.46 亿元），占营业收入（含医药商业收入）比例为 11.82%，处于同行业领先水平。

注 2：同行业可比公司数据来源于 2021 年年报。

注 3：同行业平均研发投入金额为七家同行业公司的算数平均数。

注 4：同行业可比公司选取考虑因素：主要考虑公司业务模式、产品类型及治疗领域。研发投入发生重大变化以及研发投入比重、资本化比重合理性的说明。

主要研发项目投入情况

适用 不适用

### 3.公司药（产）品销售情况

#### (1). 主要销售模式分析

适用 不适用

公司主要采取经销商模式，通过全资子公司天津天士力医药商业有限公司对外销售，下设 29

个大区，552 个办事处，形成了覆盖全国市场的营销网络。销售系统包括医疗事业部和 OTC 与终端事业部，各自负责目标市场的业务拓展。

## (2). 销售费用情况分析

销售费用具体构成

适用  不适用

单位：万元 币种：人民币

| 具体项目名称   | 本期发生额      | 本期发生额占销售费用总额比例 (%) |
|----------|------------|--------------------|
| 职工薪酬     | 86,829.35  | 30.15              |
| 市场推广费[注] | 189,897.12 | 65.95              |
| 其他       | 11,228.25  | 3.90               |
| 合计       | 287,954.72 | 100.00             |

注：市场推广费包含为市场推广发生的业务招待费、会务费、广告宣传费、办公费、通讯费、差旅费、交通费等。

同行业比较情况

适用  不适用

单位：万元 币种：人民币

| 同行业可比公司               | 销售费用       | 销售费用占营业收入比例 (%) |
|-----------------------|------------|-----------------|
| 华润三九                  | 502,130.65 | 32.78           |
| 康缘药业                  | 158,307.95 | 43.39           |
| 同仁堂                   | 274,839.38 | 18.82           |
| 济川药业                  | 371,384.80 | 48.67           |
| 以岭药业                  | 343,400.34 | 33.94           |
| 东阿阿胶                  | 101,373.84 | 26.34           |
| 步长制药                  | 830,036.85 | 52.66           |
| 公司报告期内销售费用总额          |            | 287,954.72      |
| 公司报告期内销售费用占营业收入比例 (%) |            | 33.51           |

销售费用发生重大变化以及销售费用合理性的说明

适用  不适用

注 1：同行业可比公司数据来源于 2021 年年报。

注 2：同行业平均销售费用金额为七家同行业公司的算数平均数。

注 3：同行业可比公司选取考虑因素：主要考虑公司业务模式、产品类型及治疗领域。

## 4.其他说明

适用  不适用

## (五) 投资状况分析

### 对外股权投资总体分析

适用  不适用

截至 2022 年 12 月 31 日，公司长期股权投资余额为 102,602.62 万元，比期初 48,356.6 万元，增加 54,246.02 万元，要系报告期内公司增加对天士力赛耐康和合肥力成等公司股权投资所致。期末长期股权投资主要为：

| 被投资单位                  | 主要业务    | 持股比例 (%) |
|------------------------|---------|----------|
| 上海颜氏中医药科技有限公司          | 医药研究    | 35.29    |
| 天津商汇投资(控股)有限公司         | 投资      | 24.99    |
| 天士力国际基因网络药物创新中心有限公司    | 药品研发    | 65.00    |
| 天津现代创新中药科技有限公司         | 中医药技术开发 | 16.67    |
| 派格生物医药(苏州)股份有限公司       | 药品研发    | 3.59     |
| 颖奕干细胞生物科技(海南)有限公司      | 研发、医疗   | 7.49     |
| 天士力赛耐康医学工程科技有限公司       | 医疗器械    | 51.00    |
| 北京仁诚神经肿瘤生物技术工程研究中心有限公司 | 药品研发    | 49.00    |
| 浙江肽昇生物医药有限公司           | 药品研发    | 24.00    |
| 合肥力成药业有限公司             | 药品研发    | 14.69    |

注 1: 本公司持有天士力国际基因网络药物创新中心有限公司 65.00% 的股权。根据中外合作经营企业合同规定, 董事会由 5 名董事组成, 本公司任命 3 名, 但是重要事项需要全体董事一致通过, 故实质未对该公司形成控制, 故未将其纳入合并财务报表范围

注 2: 本公司持有天士力赛耐康医学工程科技有限公司 51.00% 的股权。根据合作协议的约定, 董事会由 5 名董事组成, 本公司任命 2 名, 重要事项需要全体董事一致通过, 故实质未对该公司形成控制, 故未将其纳入合并财务报表范围

注 3: 本公司原投资南京力成药业有限公司 3,000.00 万元(计列其他非流动金融资产)。本期, 本公司增加投资 8,000 万元, 并将南京力成药业有限公司的股权置换为对合肥力成药业有限公司的股权, 股权比例上升至 14.6943%, 且委派一名董事, 对该公司的财务和经营具有重大影响, 故转为权益法核算, 计入长期股权投资

### 1. 重大的股权投资

适用  不适用

### 2. 重大的非股权投资

适用  不适用

### 3. 以公允价值计量的金融资产

适用  不适用

单位: 元 币种: 人民币

| 资产类别      | 期初数              | 本期公允价值变动损益        | 本期购买金额           | 本期出售/赎回金额        | 其他变动           | 期末数              |
|-----------|------------------|-------------------|------------------|------------------|----------------|------------------|
| 交易性金融资产   | 1,487,462,313.24 | -998,889,348.92   | 3,465,104,966.68 | 2,881,794,472.51 | 53,079,120.52  | 1,124,962,579.01 |
| 其他非流动金融资产 | 745,448,741.84   | -144,996,029.16   |                  | 101,226,133.60   | -14,126,151.71 | 485,100,427.37   |
| 交易性金融负债   | 40,000,000.00    | 40,000,000.00     |                  |                  |                |                  |
| 应收款项融资    | 2,500,977,534.63 | -                 |                  |                  | -49,445,178.39 | 2,451,532,356.24 |
| 合计        | 4,773,888,589.71 | -1,103,885,378.08 | 3,465,104,966.68 | 2,983,020,606.11 | -10,492,209.58 | 4,061,595,362.62 |

## 证券投资情况

√适用 □不适用

单位：元 币种：人民币

| 证券品种 | 证券代码    | 证券简称  | 最初投资成本         | 资金来源 | 期初账面价值           | 本期公允价值变动损益        | 计入权益的累计公允价值变动 | 本期购买金额     | 本期出售金额        | 本期投资损益         | 期末账面价值         | 会计核算科目    |
|------|---------|-------|----------------|------|------------------|-------------------|---------------|------------|---------------|----------------|----------------|-----------|
| 资本证券 | 02171HK | 科济药业  | 65,000,000.00  | 自有资金 | 249,822,242.21   | -66,551,702.90    |               |            | 85,439,200.00 | -34,732,177.04 | 97,831,339.31  | 其他非流动金融资产 |
| 资本证券 | IMAB.O  | 天境生物  | 232,703,243.40 | 自有资金 | 1,046,314,508.61 | -998,092,489.00   |               |            |               |                | 100,813,832.57 | 交易性金融资产   |
| 资本证券 | ALPHA   | PHARN | 234,989,398.94 | 自有资金 | 3,113,998.12     | -3,113,902.07     |               |            |               |                | 96.05          | 其他非流动金融资产 |
| 资本证券 | 06978HK | 永泰生物  | 68,366,351.39  | 自有资金 | 96,020,710.04    | -72,831,889.12    |               |            |               |                | 28,843,348.85  | 其他非流动金融资产 |
| 资本证券 | 600518  | 康美药业  | 487,307.56     | 自有资金 | -                | 1,110.04          |               | 487,307.56 |               |                | 488,417.60     | 交易性金融资产   |
| 合计   | /       | /     | 601,546,301.29 | /    | 1,395,271,458.98 | -1,140,588,873.05 |               | 487,307.56 | 85,439,200.00 | -34,732,177.04 | 227,977,034.38 | /         |

注 1：科济药业初始投资成本为 6,500 万元，报告期处置持有股票的 34.20%，收到处置价款 5,070.70 万元，获得实际处置收益 2,847.70 万元；由于该投资按公允价值计量，处置时含公允价值变动的账面成本较高，导致账面处置收益为负。

注 2：I-MAB(天境生物)、永泰生物等投资本报告期受各资本市场大幅调整股票价格下降影响，公允价值较年初有大幅下降。

注 3：康美药业股票系公司控股子公司根据康美药业《重整计划》获得的对其应收账款的补偿。

私募基金投资情况

适用 不适用

衍生品投资情况

适用 不适用

#### 4. 报告期内重大资产重组整合的具体进展情况

适用 不适用

##### (六) 重大资产和股权出售

适用 不适用

##### (七) 主要控股参股公司分析

适用 不适用

###### 1、天津天士力医药商业有限公司

该公司注册资本为 1,190.00 万元,本公司持有其 100%股权。该公司主营业务范围为:药品批发;第三类医疗器械经营;烟草制品零售;电子烟零售;食品销售;海关监管货物仓储服务(不含危险化学品、危险货物)。(依法须经批准的项目,经相关部门批准后方可开展经营活动,具体经营项目以相关部门批准文件或许可证件为准)一般项目:包装材料及制品销售;食品用塑料包装容器工具制品销售;金属包装容器及材料销售;塑料制品销售;生物基材料销售;玻璃纤维增强塑料制品销售;模具销售;化妆品批发;化妆品零售;个人卫生用品销售;日用百货销售;卫生用品和一次性使用医疗用品销售;特种陶瓷制品销售;日用杂品销售;体育用品及器材零售;体育用品及器材批发;日用品销售;日用品批发;消毒剂销售(不含危险化学品);第二类医疗器械销售;第一类医疗器械销售;农副产品销售;保健食品(预包装)销售;医护人员防护用品批发;医护人员防护用品零售;医用口罩零售;医用口罩批发;技术服务、技术开发、技术咨询、技术交流、技术转让、技术推广;国内货物运输代理;食品进出口;技术进出口;货物进出口;普通货物仓储服务(不含危险化学品等需许可审批的项目);信息咨询服务(不含许可类信息咨询服务);信息技术咨询服务。截至 2022 年 12 月 31 日该公司总资产 129,992.38 万元,净资产 35,866.78 万元,2022 年实现净利润 6,013.74 万元。

###### 2、天津天士力现代中药资源有限公司

该公司注册资本为 33,470.11 万元,本公司持有其 100%股权。该公司主营业务范围为:中药数字仪器、制药设备及技术的开发、生产、销售;中药数字化检测分析及相关技术咨询服务;中药材、日用化学品提取物的加工及销售(食品、药品及化学危险品、易制毒品除外);中药材销售;中草药采购;流浸膏剂;原料药(穿心莲内酯)生产;进出口业务;化妆品批发兼零售。截至 2022 年 12 月 31 日该公司总资产 127,660.32 万元,净资产 111,736.08 万元,2022 年实现净利润 4,529.77 万元。

###### 3、陕西天士力植物药业有限责任公司

该公司注册资本为 6,887.35 万元,本公司持有其 83.29%股权。该公司主营业务范围为:中药材(国家管理品种除外)种植、购销;中药饮片加工、中药材提取、销售;食品生产、预包装食



品销售；中药饮片出口业务。截至 2022 年 12 月 31 日该公司总资产 14,586.17 万元，净资产 11,576.20 万元，2022 年实现净利润 277.34 万元。

#### 4、江苏天士力帝益药业有限公司

该公司注册资本为 6,686.00 万元，本公司持有其 100% 股权。该公司主营业务范围为：药品生产【生产范围：以中华人民共和国药品生产许可证许可生产范围为准】；预包装食品（不含冷藏冷冻食品）销售，散装食品（不含冷藏冷冻食品）销售，热食类食品制售；自营和代理各类商品（含自产肌醇出口）及技术的进出口业务，但国家限定企业经营或禁止进出口的商品和技术除外；食品添加剂肌醇的生产和销售。截至 2022 年 12 月 31 日该公司总资产 122,004.58 万元，净资产 116,696.33 万元，2022 年实现净利润 20,179.20 万元。

#### 5、天士力生物医药股份有限公司

该公司注册资本为 108,257.14 万元，本公司持有其 95.37% 股权。该公司主营业务范围为：生物工程产品的生产（凭许可证经营），中西药制剂、保健品及其他生物医药产品的研究、开发及相关的技术开发、技术服务、技术咨询、技术转让，从事货物及技术的进出口业务，药品批发、药品零售。（依法须经批准的项目，经相关部门批准后方可开展经营活动）。截至 2022 年 12 月 31 日该公司总资产 109,824.74 万元，净资产 93,899.23 万元，2022 年实现净利润-13,210.08 万元（此数据扣除生物医药对其下属公司股权调整影响）。

### （八）公司控制的结构化主体情况

适用  不适用

## 六、公司关于公司未来发展的讨论与分析

### （一）行业格局和趋势

适用  不适用

带量采购、医保目录动态调整等医疗改革政策持续深化和落地执行，较大程度影响了药品的价格，医药行业收入增速放缓，开始逐步从高速发展向高质量发展转型。在人口老龄化持续、国内健康消费升级、疾病谱改变以及相关创新医药政策推动等因素驱动下，解决未被满足的临床需求是医药企业可持续发展的核心竞争力。

#### 1、政策鼓励中药发展，患者提升中药认同度

支持中医药发展已经上升为国家战略，这对提升人们对中医药的重视和信任有着重大意义。进入 2022 年，国家对于中药更加重视，多重利好政策正逐步明确或落地，《“十四五”中医药发展规划》、《中药注册管理专门规定》相继落地。未来，人们对中药的认知度和接受度将得到提高。顶层政策对中医药传承发展的支持及人们对中药价值认同度的提升将有助于中药行业未来的可持续发展，其中具备良好循证医学支撑的现代中药和具备良好质控体系中药饮片及标准化程度高、使用方便的中药配方颗粒将迎来较好的发展机遇。

#### 2、政策鼓励创新，生物药迎来黄金发展期

生物医药行业对我国具有十分重要的战略地位，我国在政策上也十分重视生物医药行业从源

头创新的鼓励和扶持。2021 年国家发改委发布的《“十四五”规划和 2035 年远景目标纲要》中明确提出“加快发展生物医药、生物育种、生物材料、生物能源等产业”的要求，突出了生物医药行业发展的重要性。生物制药产业是目前医药产业中发展最快、活力最强、技术壁垒最高的领域之一。在技术快速进步、产业结构调整 and 支付能力提升等因素驱动下，我国生物药市场规模的增速远高于我国整体医药市场与其他细分市场。在 A 股全面注册制的加持下，叠加国内鼓励创新政策的支持，国内生物医药已迎来黄金发展期。

### 3、化药行业竞争加剧，助推企业持续创新、降本增效

我国的化学药行业目前还主要以仿制药为主，新形势下国家组织药品集中采购导致药价大幅降低，价格竞争进一步加剧。从长期来看，仿制药的产品价格将会逐步下降，仿制药利润率将逐步降低。在带量采购的价格压制下，超额利润将逐步被挤压，企业建立壁垒、获得较高利润的出路之一是布局创新，能够具有持续创新力的企业将分散单一产品或带量采购的风险冲击，并持续获得丰厚利润；此外，成本优化也是获取较高利润的出路，原料制剂一体化、顶尖的生产工艺水平、成本可控的产品、充足的产能和规模效应，将是化学仿制药企业适应未来竞争的重要砝码。

## (二) 公司发展战略

√适用 □不适用

“十四五”期间，天士力将以数字化转型为契机，加快“两转一升”步伐，利用现代科学技术和平台赋能，向创新创造型企业转型，向智慧服务型企业转型，从“以产品制造为核心”向“以产品集群化、产业链体系化的智能制造为核心”升级，坚持以心脑血管、消化代谢、肿瘤三大疾病为核心，快速整合全球前沿技术、布局领先靶点，打造疾病防治集成解决方案，通过“四位一体”的研发模式进行技术更新、创新源头以及资源整合，强化合作、引进、并购手段，加速新产品上市步伐，实现科技驱动高质量发展，持续做强优势产业，优化产业结构，稳步构建新增长动能，全面推进高新、高智、高端化发展。

## (三) 经营计划

√适用 □不适用

### 1、研发方面：突出中药研发核心优势，坚持融合创新

聚焦心脑血管、消化代谢、肿瘤三大疾病领域，拓展中枢神经及呼吸系统、自身免疫性疾病等领域，持续实现研发管线优化，加速临床研究及成果转化，抓好在研管线进度和目标达成。加快推进利伐沙班、盐酸丙卡特罗获得药品注册批件；安神滴丸、脊痛宁片、注射用重组人尿激酶原增加急性缺血性脑卒中适应症等临床 III 期研究；苏苏小儿止咳颗粒等创新中药获得 EOP2 意见，加快推进 T89 相关国际临床试验 III 期入组工作；盐酸达泊西汀片、托拉塞米注射液、碳酸司维拉姆片、米诺地尔搽剂、经典名方枇杷清肺饮、经典名方温经汤提交上市申请；安体威颗粒、脐带间充质干细胞治疗 CABG、Stro-002、培重组人成纤维细胞生长因子 21 注射液用于非酒精性脂肪性肝炎等项目获得国内临床批件。在创新中药核心研发优势基础上，继续打造融合创新研发平台，结合国内外优势研发资源，加强高端创新人才引进，统筹分析数智精准创新研发的关键点和

重点任务，持续优化创新产品的管线布局。重点推进现代中药创制全国重点实验室重组、与中国药科大学合作的创新药物研究院开展化学药高端制剂及特色技术研究工作、与天坛医院合作共建的工程研究中心推进北京市发改委创新能力建设项目获批、与华山医院合作的分子病理联合实验室实施肿瘤电磁场治疗仪原型机测评、瑞金医院代谢性疾病组学数据库合作落地、再生医学干细胞领域建立以干细胞金标准为核心的团体标准等项目。

## 2、营销方面：构建生命健康价值为核心的数字化价值营销体系

公司将继续关注医药市场发展趋势，把握国家医保目录、国家基药目录调整机遇，积极应对联盟集采，确保市场准入为营销提供有力支撑，持续推动创新产品进入更广泛的临床应用。继续完善以客户为中心的加强型品牌营销战略，进一步优化营销网络，强化医学市场服务，着力提升复方丹参滴丸、养血清脑制剂、芪参益气滴丸、水林佳、荆花胃康胶丸等大品种市场覆盖率、渗透率和占有率，加速推广复方丹参滴丸糖网新适应症以及注射用益气复脉（冻干）、注射用丹参多酚酸（冻干），快速开发芍麻止痉颗粒、坤心宁颗粒、米诺膦酸片、盐酸美金刚缓释胶囊等国家医保谈判目录产品，继续做好安宫牛黄丸等老产品的市场深耕。细化产品管线布局，打造特色大产品群，从“以产品为中心”向“以疾病为中心”推广模式转型，持续进行多维度价值赋能，加速推进药械联动，继续通过参与 CDQI 工程共建国家标准化心血管与代谢疾病中心、国家标准化冠心病中心等工作，协同建立“糖网筛查+复方丹参滴丸治疗”的营销模式，提高筛查率与转化治疗率，促进复方丹参滴丸糖网适应症推广；以六六脑联动养血清脑制剂、盐酸美金刚缓释胶囊，以 CTFFR 带动心血管产品，构建与医疗终端新型合作关系。继续升级数据学术营销，以用户价值链为核心，以数据营销平台为支撑，集中打造智能化的医疗健康服务创新模式，与客户用户共建共生新关系，提供覆盖客户健康全生命周期的数字医疗服务集成解决方案。

## 3、生产制造方面：持续构建绿色低碳成本的智能制造体系

继续立足降本增效，以标准成本管理为抓手，推动精益改善项目发挥更大作用，推动端到端全链条成本控制做到极致。在现代中药领域，针对关键生产线在提高质量与效率、降低人工与能耗等方面需求，深入推进智能制造体系建设，加快复方丹参滴丸智能制造全线贯通以及其他重要生产线持续建设与升级，加速智能制造成果落地，持续彰显公司在现代中药智能制造的行业引领性。在生物药领域，继续推进深层过滤器工艺优化和纯化工艺优化项目的适用性审计和变更批准，并通过优化工艺、提升生产收率、降低生产综合成本等措施持续提升普佑克产能保障能力，为满足未来市场需求打下坚实的基础。在化学药领域，运用云计算、物联网、大数据等技术持续优化公司数智化平台，推进设备全生命周期管理系统建设，以数字化为核心提质增效；对合成、制剂生产线进行智能化改造，持续提升低成本制造能力；加速口服溶液车间、绿色智能原料药厂新项目建设，为进一步丰富产品剂型提供保障。

## 4、产融结合方面：积极引进并推进产业化进程，增强长期发展动能

一是持续聚焦心脑血管、消化代谢、肿瘤三大疾病领域，同时拓展尚未有有效治疗药物的疾病领域（如中枢神经、自身免疫性疾病领域），以“四位一体”的研发模式，通过投资引进前沿技

术、产品或并购，打造“防、治、管、控”全周期的健康服务方案。二是推动新型技术平台、创新生物医学工程技术产品等市场化进程和关键核心技术开发应用，推进配方颗粒实现高标准多品种的市场供应，借助天士力已有的技术、产品、市场，将制剂优势向配方颗粒延伸；赛耐康合资公司推进绍兴工厂产线建设以及临床技术评价等工作，继续落实相关科研课题；特医食品子公司加快推进厂区项目建设及商业化试生产，持续加强特医研发能力建设，推动多品种特医食品研发工作。三是通过参与产业投资基金设立及运营决策，更好地借助地方政府资源，撬动社会资本，挖掘生物医药优质项目，发现产业合作机会，并降低直接投资中早期项目风险，为公司发展提供支持。

#### (四) 可能面对的风险

√适用 □不适用

##### 行业风险:

##### **a. 医药行业政策风险**

医疗体制改革不断深入，行业监管制度更加完善。2020年8月28日，国家医疗保障局印发《关于建立医药价格和招采信用评价制度的指导意见》，要求各地于2020年底前建立并实施医药价格和招采信用评价制度。《医药代表备案管理办法（试行）》要求规范医药代表学术推广行为，促进医药产业健康有序发展。

国家积极推进医疗保障制度的改革，以零容忍的态度严厉打击欺诈骗保，全面建立医保信用体系，积极引入第三方监管力量，强化社会监督；坚持招采合一、量价挂钩，全面实行药品、医用耗材集中带量采购，明确对药品、耗材价格虚高进行治理；完善医保目录的动态调整机制，特别强调适应基本医疗需求、强调临床价值高、强调药物经济性评价，明确推行按病种付费(DRG/DIP)为主的多元复合式医保支付方式，取消地方医保目录调整权限。

主要措施：公司致力于推行精准定位患者的智慧营销方式，提升市场推广效率，建立科学、合规、完整的营销学术体系，实现高水平的学术成果解读与传播；充分研究国家和各地药品招采方案，确保公司产品合理价中选、中标；在国家鼓励创新的政策导向下，持续加大创新力度，快速推出创新产品，增加老产品新的适应症，并通过改善经营管理水平，提高市场竞争力，扩大市场份额，加强品牌驱动，促进公司经营的可持续发展；公司持续升级客户管理系统，强化流程管控，夯实精准营销基础。

##### **b. 新产品开发风险**

近年来，中国医药行业的政策环境出现明显变化：更合理、更公正、更规范。尤其在制药领域，一系列政策出台，力度之大，改变了研发生态，影响了药品获批上市的标准和节奏，进而必然影响制药行业的整体格局。

主要措施：公司研发体系持续推进精准研发，以实现患者生命健康价值为出发点和目标，以疾病生命树为指导，持续打造核心治疗领域大产品群；坚持“四位一体”的产品研发模式，深化贯彻IPD流程，提升创新项目获取能力，加速产品上市进程；数字赋能，打造国家级精准药物创

制平台，从临床试错研发向智能模拟研发转型。

公司持续推进大产品的二次开发，针对市场规模大、临床定位清晰、疗效与安全性显著、差异化优势突出的已上市产品，构筑多层次专利壁垒，加速形成系列重磅品种；积极梳理产品管线，引进引领行业的前沿类项目，形成竞争优势，提升行业地位，实现弯道超车；对机制相对明确的探索类新药，以合作研发方式分摊项目开发风险和研发成本，抢占技术高地；持续优化 IPD 管理机制，以项目价值为依据，按优先级分配资源，确保重点项目的研产销一体化无缝衔接。

### **c.原材料价格风险**

近年来，中药材价格出现较大幅度的波动，总体呈上涨趋势。药材价格上涨影响因素复杂且具有不可预测性，主要包括：绿色回归理念加上中药本身具有的预防、保健功效使得中药需求大增；乱采滥挖对野生中药材资源的破坏、国家对珍稀野生药材实行禁采和限采；中药材实际种植面积下降、资金炒作等。

主要措施：公司建设的首批通过 GAP 认证和欧盟有机认证的中药材种植基地，经过几年来探索实践，不仅可以保证公司主要产品需要的丹参大规模标准化种植，还推广到其它产品需要的主要药材的种植，从而可以确保未来公司多产品大规模生产持续稳定，降低了原材料价格波动带来的风险；通过三七等其他主要药材资源战略储备，进一步减弱或者消除药材价格波动对成本的影响；同时，公司将继续完善精益生产，加强成本管理，压缩费用。

### **经营管理风险：**

#### **a.信用与客户管理风险**

公司客户数量众多，随着业务规模的不断扩大，公司在客户管理、信用管理、回款管理等方面面临更高标准。

主要措施：加强信用管理力量，用于定期检查客户资信档案更新、客户维护与评价筛选；升级与完善《商业客户信用管理制度》、《应收账款管理制度》，涵盖新旧客户的整体信用管理，规定客户的回访与抽查的方式与方法；全面推进集团化管控，加快财务业务一体化进程，使财务业务管理更加智能化、标准化；提升信息系统在客户管理、信用管理、回款管理等方面的分析与甄别；加强商业客户不定期动态评价与实地核实，以避免因商业客户经营情况变化给公司带来应收账款回收困难的损失。

#### **b.子公司管理风险**

目前，公司子公司数量较多，且地域分布较广，涉及的业务类型多样；不同公司的管理水平、企业文化各不相同，从而带来对于子公司远程管理的风险。

主要措施：公司充分发挥各职能系统的专业能力，以本部为依托，按照职能归属，对控股子公司进行分类的专业化指导；同时又采用矩阵制的机动组织机构，在不同的时期针对不同的需求临时建立各种跨职能团队，对并购公司给予综合指导，促进横向沟通，减少部门间、公司间的壁垒，在公司内部建立了快速而顺畅的沟通渠道，实现各系统资源的快速匹配。公司将所有子公司视同上市公司管理，严格执行子公司内部审计工作和实施《子公司综合管理制度》，以及加强子公

司信息披露管理及相关人员培训，进一步健全了公司的内部控制制度。通过建立全面预算管理体系等方式，提高母子公司在经营管理方面的协调性；通过资金、税务共享中心，加强对子公司的集中指导与管控，优化资源，合理配置。

### c.人才储备风险

伴随着公司快速发展，在企业转型升级进程中，公司不可避免的在研发、营销、技术保障、资金保障等方面，存在人才短缺的问题，从而影响企业核心竞争力的进一步提升。

主要措施：公司将“内部培养与外部引进”两种人才机制平衡运用，坚持自主培养开发人才和外部引进人才相结合，建立了以“T-Star”为代号的整合式人才发展体系，统筹开发利用内外部人才资源。对内聚焦高潜质人才的加速培养，强化以价值观培训为核心，辅以专业技能、管理技能及复合型人才培养相结合的人才培养模式，明确标准、精准培训、长期辅导，从资源、运营及制度三个层面同步推动人才发展的落地实施；对外强化产学研合作、强化产业联盟合作，例如通过与高校、政府科研机构的项目合作，构筑没有围墙的研究院等策略实施，推动人才资源互补、成果共享，优化人才战略布局，强化人才储备。

### d.投资并购风险

随着公司快速发展，为进一步有效进行资源整合、增强公司核心竞争力，公司基于战略性产业投资，建立了“四位一体”的研投结合体系，积极获取市场前沿产品、创新技术，围绕“以患者为中心”的系统诊疗模式，打造4D联动的资产组合，拓展新兴业务、培育第二增长曲线动能，投资并购实施过程中的操作风险、投资完成后的整合风险都相应增大，可能将影响公司整体系统的协调一致，从而影响公司整体战略的有效落实。

主要措施：公司根据战略规划，组织梳理明确公司的年度投资策略和重点方向。根据《资本类项目管理制度》、《医药研发项目立项/决策管理流程》，在发现项目阶段，就对拟纳入投资管道的项目源予以严格筛选把关。在投资项目过程中，根据项目推进情况，公司分阶段组织开展项目备案-预尽调-立项-（预）决策评审-呈批，严谨评估、科学决策。在项目通过决策评审后，按照《投资交割管理规程》强化过程管理，及时掌控投资进度与执行情况，有序做好投资与投后的顺利交接过渡。在投后管理&退出阶段，根据项目投资目的和投资类型的不同，区分项目投后管理策略及要点，组建整合管理工作组，明确各组织的不同角色和任务，根据《投后管理制度》中的项目信息对接和管理流程，定期提交项目进展报告、季度监管报告，并组织关键节点评审；项目进入退出阶段后，按照公司退出项目决策流程对退出方案进行评审决策，通过一系列的管理措施提高投后项目管理有效性，确保公司投资收益，及时发现并控制投资风险。

## (五)其他

适用 不适用

七、公司因不适用准则规定或国家秘密、商业秘密等特殊原因，未按准则披露的情况和原因说明

适用 不适用

## 第四节 公司治理

### 一、公司治理相关情况说明

√适用 □不适用

公司自 2002 年上市以来，始终以做强主业为前提，以实现股东利益最大化为目标，以规范运作为原则，遵循《公司法》、《证券法》、《上市公司治理准则》、《上海证券交易所股票上市规则》等法律、法规的要求，逐步完善公司治理结构，维护上市公司及股东利益，确保了公司安全、稳定、健康、持续的发展。2009 年、2010 年连续两年在上海证券交易所开展的上市公司治理三大专项奖活动中获得“董事会奖提名奖”，2011 年度获得“董事会奖”，2012 年度获得“信息披露奖”。公司 2019 年获得“杰出公司治理实践上市公司”称号，2019 年、2020 年连续两年获得“中国上市公司口碑榜-最佳董事会奖”，2022 年获得“上市公司监事会积极进取奖”。

#### 1、公司规范运作情况

公司在《公司章程》框架下，建立了相应的《股东大会议事规则》、《董事会议事规则》、《监事会议事规则》、《总经理议事规则》等，明确了授权范围、行使权力的方式与程序，公司股东大会、董事会、监事会、经理层职责明确，日常工作中严格执行上述规范；独立董事占董事人数的三分之一以上，董事会下设战略委员会、审计委员会，以及提名、薪酬与考核委员会，公司董监事及高管人员勤勉尽责、诚信自律。公司的董事、监事、高级管理人员均严格按照《公司法》、《公司章程》的相关规定以法定程序选举产生或聘任。公司的总经理、董事会秘书、财务总监等均专职在公司任职并领取薪酬，没有在股东单位担任除董事以外的其它职务。

#### 2、公司独立性情况

公司与控股股东在业务、人员、资产、机构、财务等方面保持独立。公司没有为控股股东和实际控制人提供担保和以公司的资产进行抵押等保证。公司的控股股东和实际控制人没有直接或间接非经营性的资金和资产占用，公司和控股股东的关联交易程序合法，没有损害非关联方利益。

#### 3、公司透明度情况

公司严格按照有关法律、法规、《公司章程》、《信息披露制度》、《投资者关系管理制度》等有关规定，公开、公正、公平、真实、准确、完整、及时地披露信息，切实履行作为上市公司的信息披露义务，积极维护公司和投资者，尤其是中小股东的合法权益。公司指定董事会秘书负责信息披露事项，接待投资者来访、咨询和调研等。公司不存在因信息披露问题被交易所或监管机构实施批评、谴责或受到其他处罚的情况。

#### 4、内幕知情人登记管理工作情况

公司按照证监会公告[2009]34 号-《关于做好上市公司 2009 年年度报告及相关工作的公告》中“加强内幕信息知情人管理制度执行情况的披露，杜绝内幕交易”相关条款的规定，建立了公司《内幕信息及知情人管理制度》，并经过了公司第四届第七次董事会审议批准并实施。报告期内，在公司相关重大事项时公司均按规定编制内幕信息知情人登记备案表，详细记录事项的进展及参

与人员，确保信息披露的公平、公正、公开。通过该制度的建立，保证了公司信息披露质量，进一步完善了公司治理水平。

公司治理与法律、行政法规和中国证监会关于上市公司治理的规定是否存在重大差异；如有重大差异，应当说明原因

适用 不适用

**二、公司控股股东、实际控制人在保证公司资产、人员、财务、机构、业务等方面独立性的具体措施，以及影响公司独立性而采取的解决方案、工作进度及后续工作计划**

适用 不适用

详见本报告“第六节 重要事项 一、承诺事项履行情况”中实际控制人、控股股东对保持公司独立性所作出的相关承诺及履行情况。

控股股东、实际控制人及其控制的其他单位从事与公司相同或者相近业务的情况，以及同业竞争或者同业竞争情况发生较大变化对公司的影响、已采取的解决措施、解决进展以及后续解决计划

适用 不适用

### 三、股东大会情况简介

| 会议届次            | 召开日期      | 决议刊登的指定网站的查询索引 | 决议刊登的披露日期 | 会议决议   |
|-----------------|-----------|----------------|-----------|--|
| 2022 年第一次临时股东大会 | 2022.1.11 | www.sse.com.cn | 2022.1.12 | 详见公司在上海证券交易所网站披露的《2022 年度第一次临时股东大会决议公告》（公告编号：2022-002） |
| 2021 年年度股东大会    | 2022.4.20 | www.sse.com.cn | 2022.4.21 | 详见公司在上海证券交易所网站披露的《2021 年年度股东大会决议公告》（公告编号：2022-030）     |
| 2022 年第二次临时股东大会 | 2022.9.5  | www.sse.com.cn | 2022.9.6  | 详见公司在上海证券交易所网站披露的《2022 年第二次临时股东大会决议公告》（公告编号：2022-052）  |

表决权恢复的优先股股东请求召开临时股东大会

适用 不适用

股东大会情况说明

适用 不适用

#### （一）2022 年第一次临时股东大会

公司 2022 年第一次临时股东大会于 2022 年 1 月 11 日在天津市北辰科技园区天士力现代中药城天士力医药集团股份有限公司会议室召开，会议由董事长闫凯境先生主持，采取现场投票与网络投



票相结合的方式召开及表决。出席会议的股东和代理人人数共 41 人，代表有表决权的股份总数 665,896,845 股，占公司有效表决权股份总数的比例 44.4275%。会议审议通过了《关于调整回购股份用途的议案》、《关于变更注册资本暨修改〈公司章程〉相关条款的议案》2 项议案。

### （二）2021 年年度股东大会

公司 2021 年年度股东大会于 2022 年 4 月 20 日在天津市北辰科技园区天士力现代中药城天士力医药集团股份有限公司会议室召开，会议由董事长闫凯境先生主持，采取现场投票与网络投票相结合的方式召开及表决。出席会议的股东和代理人人数共 52 人，代表有表决权的股份总数 672,856,858 股，占公司有效表决权股份总数的比例 44.9500%。会议审议通过了《2021 年度董事会工作报告》、《2021 年度监事会工作报告》、《2021 年度财务决算报告》、《2021 年度利润分配预案》等 9 项议案。

### （三）2022 年第二次临时股东大会

公司 2022 年第二次临时股东大会于 2022 年 9 月 5 日在天津市北辰科技园区天士力现代中药城天士力医药集团股份有限公司会议室召开，会议由董事长闫凯境先生主持，采取现场投票与网络投票相结合的方式召开及表决。出席会议的股东和代理人人数共 31 人，代表有表决权的股份总数 664,267,782 股，占公司有效表决权股份总数的比例 44.4639%。会议审议通过了《关于修订〈公司章程〉部分条款的议案》。

## 四、董事、监事和高级管理人员的情况

## (一) 现任及报告期内离任董事、监事和高级管理人员持股变动及报酬情况

√适用 □不适用

单位：股

| 姓名      | 职务(注)  | 性别 | 年龄 | 任期起始日期   | 任期终止日期   | 年初持股数   | 年末持股数   | 年度内股份增减变动量 | 增减变动原因 | 报告期内从公司获得的税前报酬总额(万元) | 是否在公司关联方获取报酬 |
|---------|--------|----|----|----------|----------|---------|---------|------------|--------|----------------------|--------------|
| 闫凯境     | 董事长    | 男  | 44 | 2021.6.2 | 2024.6.1 | 0       | 0       | 0          | -      | 285.12               | 否            |
| 蒋晓萌     | 副董事长   | 男  | 59 | 2021.6.2 | 2024.6.1 | 0       | 0       | 0          | -      | -                    | 是            |
| 孙鹤      | 副董事长   | 男  | 64 | 2021.6.2 | 2024.6.1 | 0       | 0       | 0          | -      | 195.53               | 否            |
| 吴迺峰     | 董事     | 女  | 70 | 2021.6.2 | 2024.6.1 | 919,080 | 919,080 | 0          | -      | -                    | 是            |
| 朱永宏     | 董事     | 男  | 58 | 2021.6.2 | 2024.6.1 | 0       | 0       | 0          | -      | -                    | 是            |
| 苏晶      | 董事、总经理 | 男  | 60 | 2021.6.2 | 2024.6.1 | 0       | 0       | 0          | -      | 243.04               | 否            |
| 张斌      | 独立董事   | 男  | 69 | 2021.6.2 | 2024.6.1 | 0       | 0       | 0          | -      | 20                   | 否            |
| 王爱俭     | 独立董事   | 女  | 69 | 2021.6.2 | 2024.6.1 | 0       | 0       | 0          | -      | 20                   | 否            |
| Xin Liu | 独立董事   | 女  | 55 | 2021.6.2 | 2024.6.1 | 0       | 0       | 0          | -      | 20                   | 否            |
| 叶正良     | 监事会主席  | 男  | 56 | 2021.6.2 | 2024.6.1 | 0       | 0       | 0          | -      | -                    | 是            |
| 刘宏伟     | 监事会副主席 | 男  | 52 | 2021.6.2 | 2024.6.1 | 0       | 0       | 0          | -      | 219.52               | 否            |
| 章顺楠     | 监事     | 男  | 50 | 2021.6.2 | 2024.6.1 | 0       | 0       | 0          | -      | 102.39               | 否            |
| 蔡金勇     | 职工监事   | 男  | 51 | 2021.6.2 | 2024.6.1 | 0       | 0       | 0          | -      | 130.15               | 否            |
| 鞠爱春     | 职工监事   | 男  | 50 | 2021.6.2 | 2024.6.1 | 0       | 0       | 0          | -      | 78.70                | 否            |
| 于杰      | 董秘、副总  | 男  | 48 | 2021.6.2 | 2024.6.1 | 0       | 0       | 0          | -      | 248.59               | 否            |
| 魏洁      | 财务总监   | 女  | 46 | 2021.6.2 | 2024.6.1 | 0       | 0       | 0          | -      | 120.12               | 否            |
| 合计      | /      | /  | /  | /        | /        | 919,080 | 919,080 | 0          | /      | 1,683.16             | /            |

| 姓名  | 主要工作经历   |
|-----|--|
| 闫凯境 | 曾任本公司董事总经理，天士力控股集团副总裁、战略投资事业群首席执行官。现任本公司董事长，天士力控股集团有限公司董事、董事局主席、华金（天津）投资管理有限公司董事长、天津天士力医药商业有限公司董事长、天士力生物医药股份有限公司董事长等，兼 |

|         |   |
|---------|---|
|         | 任中华全国工商业联合会第十三届执委会常务委员、中华全国工商业联合会青年企业家委员会副主任、亚太经合组织（APEC）中国工商理事会理事、天津市第十八届人大代表、天津市工商联副主席等职务。  |
| 蒋晓萌     | 曾任浙江尖峰药业有限公司总经理、董事长、尖峰集团股份有限公司总经理等。现任本公司副董事长，天士力控股集团有限公司副董事长、浙江尖峰集团股份有限公司董事长与党委书记、金华市通济国有资产投资有限公司董事、浙江省建材工业协会会长、浙江省商会副会长、浙江省企业家协会副会长、浙江省医药行业协会副会长、金华市高新技术企业协会会长、金华市工商业联合会主席、金华市总商会会长。   |
| 孙鹤      | 曾任美国食品药品监督管理局（FDA）转化医学和计量药理学首席科学家和新药评审主审官、天士力控股集团有限公司董事。现任本公司副董事长、北美药业有限公司总裁、天津雅昂医药国际化发展促进有限公司总经理、创新中药关键技术国家重点实验室主任。兼任国家教育部“2011 计划”评审专家、中国定量药理学常务理事、中国药理学会理事、国家重大新药创制专项总体专家组成员、国家中医药标准化专家技术委员会委员，同时还兼任天津大学药学院客座教授、博导，上海交通大学医学院教授，中国医药大学讲座教授，美国 University of the Pacific 大学药学院客座教授等职务。 |
| 吴迺峰     | 曾任天津天士力医药营销集团有限公司董事长。现任本公司董事，天士力控股集团有限公司董事、天津天士力医药商业有限公司董事、天津天士力医疗健康投资有限公司董事，第十一届、第十二届、十三届天津市政协委员、中国企业联合会副会长、中国企业家协会副会长、中国女企业家协会特邀副会长、中国医师协会常务理事、中国中西医结合学会第七届理事会理事、天津市女企业家协会会长、天津市红十字会第七届理事会理事。   |
| 朱永宏     | 曾任天津天士力集团有限公司董事长助理兼研究院副院长、天士力控股集团有限公司副总裁兼生产制造事业群首席执行官、本公司副董事长、总经理。现任本公司董事，天士力控股集团有限公司总裁、中国中药协会副会长、全国工商联医药业商会副会长、天津市工商联执委等职务。  |
| 苏晶      | 曾任北京协和医院外科医生、杭州默沙东制药有限公司北京办事处销售部北区经理、天士力集团广告公司市场部经理、天士力北京医药有限公司总经理、天士力营销集团有限公司市场策划板块总经理、天士力医药商业有限公司总经理、天士力医药集团股份有限公司常务副总经理。现任本公司董事、总经理。   |
| 张斌      | 曾任卫生部中日友好医院外科住院医师、受聘为医务处副处长，新疆卫生厅副厅长（援疆），原国家卫生部，卫计委副处长、处长、副局长、局长。现任本公司独立董事，中国整形美容协会会长。  |
| 王爱俭     | 管理学博士，金融学教授，博士生导师，中国金融学会常务理事，国务院特殊津贴专家。曾任天津财经大学副校长，第十一届全国人大代表，第十二届全国政协委员，民建天津市委副主委，天津市政府参事。现任本公司独立董事，中国滨海金融协同创新中心主任，民建中央财政金融委员会副主任，国家社科、国家自然科学基金同行评议专家，国都证券独立董事。  |
| Xin Liu | 曾任职于位于瑞士巴塞尔的罗氏制药总部（Roche,Basel），致力于公司全球新药业务发展；礼来制药公司中的并购、业务发展和市场/销售的领导职责；Greater Pacific Capital（GPC）中国分公司董事总经理。现任本公司独立董事、斯道资本合伙人。  |
| 叶正良     | 曾任天津天士力集团研究院副院长、天津天士力之骄药业有限公司总经理、本公司常务副总经理。现任本公司监事会主席，天士力大健康产业投资集团副总经理，国台酒业集团股份有限公司副董事长，兼任第十二届药典委员会委员、中国药学会中药和天然药物专业委员会委员、中华中医药学会中药制药工程分会副主任委员。   |

|     |  |
|-----|--|
| 刘宏伟 | 曾任天津天士力医药营销集团有限公司销售代表、区域经理、大区经理、星火（县乡级市场）分公司总经理、广东天士力医药有限公司总经理、天津天士力医药营销集团医院板块总经理、天津天士力医药商业有限公司总经理。现任本公司副总经理、监事会副主席。   |
| 章顺楠 | 研究员，现任天士力医药集团股份有限公司监事兼副总经理，创新中药关键技术国家重点实验室学术带头人，现代中药先进制造技术国家地方联合工程实验室技术带头人，天津市“131”创新型人才培养工程第一层次人选及“131”创新型人才团队-天士力中药先进制造技术团队负责人，“北极星”人才发展计划首批入选人才，拔尖人才入选人才，中华中医药学会分会委员，中国中药协会中药智能制造专委会副主任委员代表，国际制药工程协会会员，中国中药协会中药质量与安全专委会委员，中国药科大学硕士研究生导师，天津中医药大学硕士研究生导师。 |
| 蔡金勇 | 曾任本公司物流总监、运营总监，现任本公司监事兼常务副总经理、江苏天士力帝益药业有限公司总经理、天津博科林药品包装技术有限公司董事长、天津天士力圣特制药有限公司董事长、天津天士力现代中药资源有限公司董事长。   |
| 鞠爱春 | 曾任天津天士力之骄药业有限公司生产总监、天津天士力之骄药业有限公司生产运营副总经理，现任本公司监事，天士力之骄药业有限公司总经理。  |
| 于杰  | 曾任华为公司品牌管理部部长、中国媒体事务部部长、中国民生投资股份有限公司集团董事局品牌管理办公室主任。现任本公司副总经理兼董事会秘书。  |
| 魏洁  | 曾任公司管理会计部财务经理、子公司天津天士力现代中药有限公司财务经理、公司财务总监助理与财务副总监等职务。现任本公司财务总监。  |

其它情况说明

适用 不适用

**(二) 现任及报告期内离任董事、监事和高级管理人员的任职情况****1. 在股东单位任职情况**

√适用 □不适用

| 任职人员姓名       | 股东单位名称      | 在股东单位担任的职务 | 任期起始日期  |
|--------------|-------------|------------|---------|
| 闫凯境          | 天士力控股集团有限公司 | 董事、董事局主席   | 2021.04 |
| 蒋晓萌          | 天士力控股集团有限公司 | 董事局副主席     | 2022.03 |
| 吴迺峰          | 天士力控股集团有限公司 | 董事、总裁      | 2019.04 |
| 朱永宏          | 天士力控股集团有限公司 | 执行总裁       | 2020.10 |
| 朱永宏          | 天士力控股集团有限公司 | 总裁         | 2022.03 |
| 在股东单位任职情况的说明 | 无           |            |         |

**2. 在其他单位任职情况**

√适用 □不适用

| 任职人员姓名       | 其他单位名称             | 在其他单位担任的职务 | 任期起始日期  |
|--------------|--------------------|------------|---------|
| 闫凯境          | 天津天士力大健康产业投资集团有限公司 | 董事         | 2018.12 |
| 闫凯境          | 华金（天津）投资管理有限公司     | 董事长        | 2014.06 |
| 闫凯境          | 天士力资本控股（北京）有限公司    | 董事长        | 2016.10 |
| 闫凯境          | 天津天士力融通小额贷款有限公司    | 董事长        | 2010.11 |
| 闫凯境          | 天津天士力医药商业有限公司      | 董事长        | 2015.01 |
| 闫凯境          | 天士力生物医药股份有限公司      | 董事长        | 2016.03 |
| 闫凯境          | 天士力（香港）药业有限公司      | 董事         | 2011.11 |
| 闫凯境          | 江苏天士力帝益药业有限公司      | 董事长        | 2016.03 |
| 闫凯境          | 天津天士力创业投资有限公司      | 董事长、总经理    | 2017.05 |
| 吴迺峰          | 天津天士力医药商业有限公司      | 董事         | 2015.04 |
| 吴迺峰          | 天津天士力大健康产业投资集团有限公司 | 总经理        | 2021.04 |
| 吴迺峰          | 天津天士力医疗健康投资有限公司    | 董事         | 2011.12 |
| 蒋晓萌          | 浙江尖峰集团股份有限公司       | 董事长、党委书记   | 2020.11 |
| 在其他单位任职情况的说明 | 无                  |            |         |

**(三) 董事、监事、高级管理人员报酬情况**

√适用 □不适用

|                     |   |
|---------------------|---|
| 董事、监事、高级管理人员报酬的决策程序 | 根据《公司章程》规定，本公司董事、监事的年薪由股东大会决定，高级管理人员的年薪由董事会决定。  |
| 董事、监事、高级管理人员报酬确定依据  | 本公司第七届董事会第 8 次会议审议并通过了《高级管理人员薪酬管理制度》，根据《公司法》《上市公司治理准则》等有关法律、法规及《公司章程》的规定，结合公司实际情况，特制定本制度。公司高级管理人员的薪酬由基本薪酬和绩效薪酬组成，其中基本薪酬根据高管所任职位的价值、责任、能力和市场薪资定位水平等综合因素确定，为年度的基本报酬，按月发放；绩效薪酬根据公司年度目标绩效奖金为基础，与公司年度经营绩效相挂钩，年终根据当年考核结果统筹兑付，按年发放。考虑到我国上市公司独立董事基本津贴水平，本公司第六届董事会第 23 次会议提出将独立董事津贴由 10 万元人民币/年调整为 20 万元人民币/年，并经公司 2017 年年度股东大会通过。 |

|                             |             |
|-----------------------------|-------------|
| 董事、监事和高级管理人员报酬的实际支付情况       | 1,683.16 万元 |
| 报告期末全体董事、监事和高级管理人员实际获得的报酬合计 | 1,683.16 万元 |

**(四) 公司董事、监事、高级管理人员变动情况**

□适用 √不适用

**(五) 近三年受证券监管机构处罚的情况说明**

□适用 √不适用

**(六) 其他**

□适用 √不适用

**五、报告期内召开的董事会有关情况**

| 会议届次           | 召开日期       | 会议决议  |
|----------------|------------|---|
| 第八届董事会第 9 次会议  | 2022.1.27  | 审议通过了《关于第一期员工持股计划存续期展期的议案》、《关于第二期员工持股计划存续期展期的议案》、《关于控股子公司计提资产减值准备的议案》；  |
| 第八届董事会第 10 次会议 | 2022.3.10  | 审议通过了《关于全资子公司投资参股公司可转债的议案》；   |
| 第八届董事会第 11 次会议 | 2022.3.29  | 审议通过了《2021 年度总经理工作报告》、《2021 年度董事会工作报告》、《2021 年度独立董事述职报告》、《2021 年度审计委员会述职报告》、《关于会计政策变更的议案》、《2021 年度财务决算报告》、《2021 年度利润分配预案》、《2021 年年度报告》全文及摘要、《2021 年度社会责任报告》、《2021 年度内部控制评价报告》、《2021 年度内部控制审计报告》、《2022 年度预计发生的日常经营性关联交易》、《关于为子公司提供担保的议案》、《关于向银行申请 2022 年授信额度的议案》、《关于续聘 2022 年度会计师事务所的议案》、《关于召开 2021 年年度股东大会的通知》； |
| 第八届董事会第 12 次会议 | 2022.4.25  | 审议通过了《2022 年第一季度报告》；  |
| 第八届董事会第 13 次会议 | 2022.7.22  | 审议通过了《关于第一期员工持股计划存续期展期的议案》、《关于第二期员工持股计划存续期展期的议案》；   |
| 第八届董事会第 14 次会议 | 2022.8.19  | 审议通过了《2022 年半年度报告》全文及摘要、《关于修订〈公司章程〉部分条款的公告》、《关于全资子公司拟购置资产暨关联交易的议案》、《关于终止所属子公司分拆至上海证券交易所科创板上市的议案》、《关于召开 2022 年第二次临时股东大会的通知》；   |
| 第八届董事会第 15 次会议 | 2022.10.25 | 审议通过了《2022 年第三季度报告》；  |
| 第八届董事会第 16 次会议 | 2022.10.28 | 审议通过了《关于认购永泰生物可转换债券及其股东部分股份的议案》。  |

**六、董事履行职责情况****(一) 董事参加董事会和股东大会的情况**

| 董事姓名 | 是否独立董事 | 参加董事会情况 | 参加股东大会情况 |
|------|--------|---------|----------|
|      |        |         |          |

|         |   | 本年应参加董事会次数 | 亲自出席次数 | 以通讯方式参加次数 | 委托出席次数 | 缺席次数 | 是否连续两次未亲自参加会议 | 出席股东大会的次数 |
|---------|---|------------|--------|-----------|--------|------|---------------|-----------|
| 闫凯境     | 否 | 8          | 8      | 7         | 0      | 0    | 否             | 3         |
| 蒋晓萌     | 否 | 8          | 8      | 8         | 0      | 0    | 否             | 3         |
| 孙鹤      | 否 | 8          | 8      | 8         | 0      | 0    | 否             | 1         |
| 吴迺峰     | 否 | 8          | 8      | 7         | 0      | 0    | 否             | 2         |
| 朱永宏     | 否 | 8          | 8      | 7         | 0      | 0    | 否             | 2         |
| 苏晶      | 否 | 8          | 8      | 7         | 0      | 0    | 否             | 3         |
| 张斌      | 是 | 8          | 8      | 8         | 0      | 0    | 否             | 3         |
| 王爱俭     | 是 | 8          | 8      | 8         | 0      | 0    | 否             | 3         |
| Xin Liu | 是 | 8          | 8      | 8         | 0      | 0    | 否             | 2         |

连续两次未亲自出席董事会会议的说明

适用 不适用

|                |   |
|----------------|---|
| 年内召开董事会会议次数    | 8 |
| 其中：现场会议次数      | 0 |
| 通讯方式召开会议次数     | 5 |
| 现场结合通讯方式召开会议次数 | 3 |

## (二) 董事对公司有关事项提出异议的情况

适用 不适用

## (三) 其他

适用 不适用

## 七、董事会下设专门委员会情况

适用 不适用

### (1). 董事会下设专门委员会成员情况

| 专门委员会类别     | 成员姓名                 |
|-------------|----------------------|
| 审计委员会       | 王爱俭、吴迺峰、Xin Liu      |
| 战略委员会       | 闫凯境、蒋晓萌、孙鹤、吴迺峰、苏晶、张斌 |
| 提名、薪酬与考核委员会 | Xin Liu、吴迺峰、王爱俭      |

### (2). 报告期内审计委员会召开 6 次会议

| 召开日期     | 会议内容                                 | 重要意见和建议   | 其他履行职责情况 |
|----------|--------------------------------------|---|----------|
| 2022.1.4 | 审阅公司编制的财务会计报表，与审计机构协商并确定相关财务报告审计工作安排 | 1、我们按照审计委员会工作细则要求，全程参与公司财务报表的审计工作，在担任公司年报财务审计工作的会计师进场审计之前，审阅了公司编制的财务会计报表，与审计机构协商并确定了本年度公司财务报告审计工作的时间安排，并在审计机构财务审计工作过程中，多次与审计机构进行沟通和交换意见，督促其在约定时限内提交审计报告；<br>2、公司的财务状况良好、经营状况正常、无重大风险、报告期内无重大异常事项；<br>3、公司已建立健全并有效执行了内部控制制度； | -        |

|           |  |  |   |
|-----------|--|--|---|
|           |  | <p>4、公司选用的重要会计政策和会计估计恰当；</p> <p>5、内部控制评价部门及内部审计部门积极开展了有关工作；</p> <p>6、天健会计师事务所（简称“天健所”）审计项目组成员按照法律法规和职业道德规范的规定保持了独立性，同时具有相应的专业胜任能力；</p> <p>7、审阅了天健所审计计划（包括总体审计策略和具体审计计划），根据整合审计策略，确定了重要性水平和重要组成部分，及确定了公司重要事项及重大错报风险领域。</p>  |   |
| 2022.3.4  | 听取年报审计机构审计情况汇报等情况                                  | <p>1、听取年报审计机构天健所审计情况汇报，并督促其在约定时限内提交审计报告；</p> <p>2、听取天健所陈述了年报过程中公司管理层配合情况；</p> <p>3、同意内部控制审计中发现的内部控制缺陷及期中内部控制缺陷的整改情况，以及内控控制初步审计意见，以及相应内控缺陷对年度报表审计的影响；</p> <p>4、同意天健所陈述的年报审计中对公司重要事项及重大错报风险领域的执行审计程序和取得的审计证据，以及涉及的重要调整事项，重要会计审计问题，以及是否存在对应内部控制缺陷等。</p>   | - |
| 2022.3.22 | 审阅《2021 年度审计委员会述职报告》、关于年度审计、内部控制、续聘会计师事务所履职情况及审查意见 | <p>1、通过《2021 年度审计委员会述职报告》；</p> <p>2、公司 2021 年度财务会计报表的有关数据如实反映了公司截至 2021 年 12 月 31 日的资产负债情况和 2021 年度的生产经营成果，同意以此财务报表为基础制作公司 2021 年度报告及年度报告摘要并提交董事会审核；</p> <p>3、内部控制审计报告初稿能够对公司内部控制的运作与管理进行综合、全面的评价，同意内部控制审计报告初稿形成的审计结论；</p> <p>4、天健会计师事务所（特殊普通合伙）具备证券从业资格，且具有上市公司审计工作的丰富经验和专业胜任能力，在担任公司审计机构期间严格遵循了有关财务审计的法律法规和相关政策，勤勉尽责、遵照独立、客观、公正的执业准则，公允合理地发表了独立审计意见，为本公司出具的审计意见能够客观、公正、真实地反映出公司财务状况和经营成果；具有足够的投资者保护能力。鉴于天健会计师事务所（特殊普通合伙）在公司审计执业过程中诚实守信，且对公司业务熟悉、沟通顺畅，公司审计委员会同意续聘天健会计师事务所（特殊普通合伙）为公司 2022 年度财务审计机构与内控审计机构，并提交董事会审议。</p> | - |
| 2022.4.25 | 审阅《2022 年第一季度报告》以及 2022 年第一季度财务会计报表                | 公司 2022 年第一季度财务会计报表的有关数据如实反映了公司截至 2022 年 3 月 31 日的资产负债情况和生产经营成果，并同意在此财务报表基础上编制的公司《2022 年第一季度报告》，并提交公司第八届董事会第 12 次会议审核。   | - |
| 2022.8.19 | 审阅《2022 年半年  | 公司 2022 年度中期财务会计报表的有关数据如实  | - |



|            |                                     |  |   |
|------------|-------------------------------------|--|---|
|            | 度报告》以及 2022 年度中期财务会计报表              | 反映了公司截至 2022 年 6 月 30 日的资产负债情况和 2022 年上半年的生产经营成果，并同意在此财务报表基础上编制的公司《2022 年度中期报告》，并提交公司第八届董事会第 14 次会议审核。                             |   |
| 2022.10.25 | 审阅《2022 年第三季度报告》以及 2022 年第三季度财务会计报表 | 公司 2022 年第三季度财务会计报表的有关数据如实反映了公司截至 2022 年 9 月 30 日的资产负债情况和 2022 年第三季度的生产经营成果，并同意在此财务报表基础上编制的公司《2022 年第三季度报告》，并提交公司第八届董事会第 15 次会议审核。 | - |

**(3).报告期内提名、薪酬与考核委员会召开 1 次会议**

| 召开日期      | 会议内容  | 重要意见和建议  | 其他履行职责情况 |
|-----------|---|--|----------|
| 2022.3.29 | 审议《2021 年度履行情况汇总报告》以及 2021 年度支付的公司董事、监事和高级管理人员的薪酬情况 | 1、通过《2021 年度履行情况汇总报告》；<br>2、公司经营管理层在董事会的战略指导下，抢抓机遇、积极创新，各项工作稳步推进，顺利的实现全年各项经济指标和管理目标，并严格执行公司相关薪酬管理制度。本委员会对 2021 年度支付的公司董事、监事和高级管理人员的薪酬情况及对《2021 年年度报告》中披露的公司董事、监事和高级管理人员的薪酬情况无异议。 | -        |

**(4).存在异议事项的具体情况**

□适用 √不适用

**八、监事会发现公司存在风险的说明**

□适用 √不适用

监事会对报告期内的监督事项无异议。

**九、报告期末母公司和主要子公司的员工情况****(一) 员工情况**

|                        |        |
|------------------------|--------|
| 母公司在职员工的数量             | 5,695  |
| 主要子公司在职员工的数量           | 3,488  |
| 在职员工的数量合计              | 9,183  |
| 母公司及主要子公司需承担费用的离退休职工人数 | 0      |
| <b>专业构成</b>            |        |
| 专业构成类别                 | 专业构成人数 |
| 生产人员                   | 1,689  |
| 销售人员                   | 5,284  |
| 技术人员                   | 1,337  |
| 财务人员                   | 143    |
| 行政人员                   | 730    |
| 合计                     | 9,183  |
| <b>教育程度</b>            |        |
| 教育程度类别                 | 数量（人）  |
| 博士及以上                  | 62     |
| 硕士研究生                  | 575    |

|       |       |
|-------|-------|
| 本科    | 3,714 |
| 大专    | 3,765 |
| 中专    | 724   |
| 高中及以下 | 343   |
| 合计    | 9,183 |

## (二) 薪酬政策

适用  不适用

公司以业务战略为指引，以鼓励价值创造、全面成本管控为指导思想，将薪酬、福利与工作有机结合起来，建立具有外部市场竞争力和兼具内部公平性与差异化的全面报酬体系，最大程度地调动员工的积极性，提升员工的敬业度，使员工全身心投入工作，从而实现组织的战略目标。以国家政策和市场薪酬定位为引导，并以体现岗位价值差异、业绩结果差异、相同岗位不同人员的技能差异为基础，适时的优化薪酬结构和标准，促进人才吸引、激励与保留，保持公司持续发展的核心竞争力。同时通过多维度的绩效激励指标与方案，体现投入与产出的公平性，保证员工收入与工作岗位、能力素质和业绩水平紧密挂钩，从而保证持续的激励效果，确保人力成本投入能够有效促进企业稳定持续的发展。

## (三) 培训计划

适用  不适用

公司依据集团人才发展目标，坚持管理与专业双通道的人才发展理念，践行“3+1”模块化的培训模式，为企业的战略发展提供相匹配的人才保障。通过不断深化培训体系建设，从管理、技能、专业、项目、SOP、GMP等多个维度，公司持续推动入司培训、岗位技能培训、管理提升培训、全产业链技术比武为依托的公司内部培训，一方面巩固加强员工职业化技能、职业化知识及职业化素养；另一方面通过 7-2-1 混合式学习策略，打造不同管理层级的人才梯队培养项目，全力推动人才管理的“选-育-评”闭环实施，进一步落实从标准到项目推动的人才发展双通道建设。

## (四) 劳务外包情况

适用  不适用

## 十、利润分配或资本公积金转增预案

### (一) 现金分红政策的制定、执行或调整情况

适用  不适用

经天健会计师事务所（特殊普通合伙）审计，截至 2022 年 12 月 31 日，天士力医药集团股份有限公司期末可供分配利润为人民币 6,431,699,193.84 元。公司 2022 年度拟以实施权益分派股权登记日登记的总股本（扣除股份回购专户内股票数量）为基数分配利润，根据董事会提议，拟向全体股东每 10 股派发现金红利 3.3 元（含税）。截至 2022 年 12 月 31 日，公司总股本 1,499,700,130 股，扣除公司回购专户的股份 5,750,125 股，以此计算合计拟派发现金红利 493,003,501.65 元（含

税)。

根据中国证监会第 35 号公告《关于支持上市公司回购股份的意见》、《上海证券交易所上市公司现金分红指引》等规定，上市公司当年已实施的股份回购金额视同现金分红，纳入该年度现金分红的相关比例计算。公司在 2022 年度以集中竞价方式回购股份 4,888,700 股，支付金额 60,797,181.00 元(不含交易费用)，视同现金分红，合计本年度现金分红 553,800,682.65 元(含税)。

## (二) 现金分红政策的专项说明

适用 不适用

|                                    |  |
|------------------------------------|--|
| 是否符合公司章程的规定或股东大会决议的要求              | <input checked="" type="checkbox"/> 是 <input type="checkbox"/> 否 |
| 分红标准和比例是否明确和清晰                     | <input checked="" type="checkbox"/> 是 <input type="checkbox"/> 否 |
| 相关的决策程序和机制是否完备                     | <input checked="" type="checkbox"/> 是 <input type="checkbox"/> 否 |
| 独立董事是否履职尽责并发挥了应有的作用                | <input checked="" type="checkbox"/> 是 <input type="checkbox"/> 否 |
| 中小股东是否有充分表达意见和诉求的机会，其合法权益是否得到了充分保护 | <input checked="" type="checkbox"/> 是 <input type="checkbox"/> 否 |

## (三) 报告期内盈利且母公司可供股东分配利润为正，但未提出现金利润分配方案预案的，公司应当详细披露原因以及未分配利润的用途和使用计划

适用 不适用

## (四) 本报告期利润分配及资本公积金转增股本情况

适用 不适用

单位:元 币种:人民币

|                                     |                 |
|-------------------------------------|-----------------|
| 每 10 股送红股数 (股)                      | 0               |
| 每 10 股派息数 (元) (含税)                  | 3.3             |
| 每 10 股转增数 (股)                       | 0               |
| 现金分红金额 (含税)                         | 493,003,501.65  |
| 分红年度合并报表中归属于上市公司普通股股东的净利润           | -256,514,049.91 |
| 占合并报表中归属于上市公司普通股股东的净利润的比率 (%)       | 192.19          |
| 以现金方式回购股份计入现金分红的金额                  | 60,797,181.00   |
| 合计分红金额 (含税)                         | 553,800,682.65  |
| 合计分红金额占合并报表中归属于上市公司普通股股东的净利润的比率 (%) | 215.89          |

## 十一、公司股权激励计划、员工持股计划或其他员工激励措施的情况及其影响

### (一) 相关激励事项已在临时公告披露且后续实施无进展或变化的

适用 不适用

| 事项概述  | 查询索引   |
|---|--|
| 公司第八届董事会第 9 次会议分别审议了《关于第一期员工持股计划存续期展期的议案》和《关于第二期员工持股计划存续期展期的议案》，同意公司将第一、二期员工持股计划存续期延长至 2022 年 7 月 24 日。 | 公司于 2022 年 1 月 29 日在上海证券交易所网站披露的《关于员工持股计划展期的公告》(公告编号: 2022-007)。 |
| 公司第八届董事会第 13 次会议分别审议了《关于  | 公司于 2022 年 7 月 23 日在上海证券交易所网                                     |

|  |                                     |
|--|-------------------------------------|
| 第一期员工持股计划存续期展期的议案》和《关于第二期员工持股计划存续期展期的议案》，同意公司将第一、二期员工持股计划存续期延长至2023年7月24日。 | 站披露的《关于员工持股计划展期的公告》(公告编号：2022-040)。 |
|--|-------------------------------------|

## (二) 临时公告未披露或有后续进展的激励情况

股权激励情况

适用 不适用

其他说明

适用 不适用

员工持股计划情况

适用 不适用

其他激励措施

适用 不适用

## (三) 董事、高级管理人员报告期内被授予的股权激励情况

适用 不适用

## (四) 报告期内对高级管理人员的考评机制，以及激励机制的建立、实施情况

适用 不适用

公司制定了详尽的绩效管理制度，围绕各职能的战略分解任务，聚焦“业绩+价值观”两个维度，以“KPI+OKR”为主要考核工具，辅以周期性的360评估，年度推动高级管理人员的考评工作。同时为进一步完善本公司高级管理人员的薪酬管理，建立科学有效的激励与约束机制，有效调动公司高级管理人员的工作积极性，提高公司的经营管理效益，根据《公司法》《上市公司治理准则》等有关法律、法规及《公司章程》的规定，结合公司实际情况，制定了《高级管理人员薪酬管理制度》。

## 十二、报告期内的内部控制制度建设及实施情况

适用 不适用

公司根据《企业内部控制基本规范》及其配套指引的规定及监管要求，结合公司内部控制规范体系，制定了《内部控制评价手册》，建立健全了内部控制制度并得以有效实施。建立了《全面风险管理制度》、《公司风险管理评价制度》、《重大事项信息管理制度》等，不断完善体系建设、强化监督管理、积极应对风险，提升公司依法治企能力与风险防控水平。公司制度体系能够涵盖各业务流程。根据各项政策及监管法规的变化，每年对制度进行修订与升级，确保制度的合规性及有效性。公司未发现与合规运营相关的任何重大内部控制缺陷。

报告期内内部控制存在重大缺陷情况的说明

适用 不适用

## 十三、报告期内对子公司的管理控制情况

适用 不适用

公司以建立自我运行、自我完善的全面风险管理体系，确保经营管理活动健康运行，规避和

减少各类风险可能造成的损失，保证公司战略目标的实现为风险管理的总体目标。

2022 年，公司以“聚焦重点、闭环管控、信息分享”为管理目标，组织各子公司进行相关风险管理制度的修订与备案，对控股子公司开展关于资金管理、资产管理、合同管理等业务模块的测评工作；结合政策变化及核查结果，向各子公司发放重点事项关注单，提示各公司关注重点风险，加强风险预判；加强子公司对于相关政策法规、行业研究报告等的培训，提升风险防范能力。同时，通过动态考评、实地测评及风险管理月报等，对子公司风险管理工作进行规范管理，不断提升风险管理专业的水平，从而使公司全面风险管理体系健康、有效运行

#### 十四、内部控制审计报告的相关情况说明

适用 不适用

内容详见公司在上海证券交易所网站（www.sse.com.cn）发布的《2022 年度内部控制审计报告》。

是否披露内部控制审计报告：是

内部控制审计报告意见类型：标准的无保留意见

#### 十五、上市公司治理专项行动自查问题整改情况

不适用。

#### 十六、其他

适用 不适用

## 第五节 环境与社会责任

### 一、环境信息情况

|                   |          |
|-------------------|----------|
| 是否建立环境保护相关机制      | 是        |
| 报告期内投入环保资金（单位：万元） | 1,529.70 |

注：上述统计范围为天士力（母公司）及生产型工业子公司（天士力生物、帝益药业、现代中药资源、天之骄、圣特、辽宁制药、博科林、河南天地药业、云南三七、陕西天士力、东北现代中药）。

#### （一）属于环境保护部门公布的重点排污单位的公司及其主要子公司的环保情况说明

√适用 □不适用

#### 1. 排污信息

√适用 □不适用

#### 1.1 天士力（母公司）

##### 1.1.1 大气、水

| 厂区名称    | 主要污染物及特征污染物的名称             | 排放方式       | 排放口数量 | 排放口分布情况 | 排放浓度监测数据均值  | 执行的污染物排放标准   | 2022年全年排放总量  | 核定的排放总量                                | 超标排放情况 | 备注 |
|---------|----------------------------|------------|-------|---------|---|--|--|--|--------|----|
| 现代中药城厂区 | 颗粒物<br>臭气浓度                | 除尘+活性炭吸附   | 5     | 各车间楼顶   | 颗粒物:<br><1.0mg/m <sup>3</sup><br>臭气浓度:<br>400（无量纲）  | 颗粒物:<br>20mg/m <sup>3</sup><br>臭气浓度:<br><1000(无量纲)                                 | 颗粒物:<br>0.023t<br>臭气浓度:<br>不适用                           | 颗粒物:<br>3.5 t/a<br>臭气浓度:<br>不适用        | 无      | -  |
|         | TRVOC<br>NMHC<br>氨<br>臭气浓度 | 多级活性炭吸附    | 2     | 实验室排气   | TRVOC:8.89mg/m <sup>3</sup><br>NMHC:2.31mg/m <sup>3</sup><br>氨:0.36mg/m <sup>3</sup><br>臭气浓度:<br>456（无量纲） | TRVOC/NMHC:<br>40mg/m <sup>3</sup><br>氨:20mg/m <sup>3</sup><br>臭气浓度:<br><1000(无量纲) | TRVOC:0.311t<br>NMHC:0.076t<br>氨: 0.016t<br>臭气浓度:<br>不适用 | TRVOC/NMHC:<br>2.191t/a<br>其他因子<br>不适用 | 无      | -  |
|         | COD<br>氨氮                  | 厂区污水站处理后排入 | 1     | 厂区污水总排口 | COD:84.5mg/L<br>氨氮:8.29mg/L   | COD:500 mg/L<br>氨氮:45 mg/L   | COD:9.35t<br>氨氮:0.918t                                   | COD:19 t/a<br>氨氮:4.673 t/a             | 无      | -  |

|        |               |                   |   |         |  |  |                                |                                  |   |   |
|--------|---------------|-------------------|---|---------|--|--|--------------------------------|----------------------------------|---|---|
|        |               | 北辰污水处理站           |   |         |  |  |                                |                                  |   |   |
| 第三产业园区 | 颗粒物<br>臭气浓度   | 滤筒除尘+水淋洗涤+活性炭吸附   | 1 | 车间北侧    | 颗粒物:<br><1.0mg/m <sup>3</sup><br>臭气浓度:<br>416 (无量纲)          | 颗粒物:<br>20mg/m <sup>3</sup><br>臭气浓度:<br><1000(无量纲) | 颗粒物:<br>0.331t<br>臭气浓度:<br>不适用 | 颗粒物:<br>12.75t/a<br>臭气浓度:<br>不适用 | 无 | - |
|        | TRVOC<br>NMHC | 水淋洗涤+活性炭吸附        | 1 | 车间北侧    | TRVOC:13.73 mg/m <sup>3</sup><br>NMHC:9.05 mg/m <sup>3</sup> | TRVOC/NMHC:40<br>mg/m <sup>3</sup>                 | TRVOC:0.525t<br>NMHC:0.325t    | 1.152 t/a                        | 无 | - |
|        | COD<br>氨氮     | 厂区污水站处理后排入北辰污水处理站 | 1 | 厂区污水总排口 | COD:25.5mg/L<br>氨氮:1.70 mg/L                                 | COD:500 mg/L<br>氨氮:45 mg/L                         | COD:1.189t<br>氨氮:0.079t        | COD:44.633 t/a<br>氨氮:4.017 t/a   | 无 | - |

## 1.1.2 固体废物及危险废物

| 公司或子公司名称     | 固废名称      | 废物性质        | 处置方式            | 处置单位            |
|--------------|-----------|-------------|-----------------|-----------------|
| 天士力<br>(母公司) | 不合格及报废中成药 | 一般工业固废      | 物资回收公司回收再利用     | 天津恒基环境工程有限公司    |
|              | 废纸箱、铝箔    | 一般工业固废      | 物资回收公司回收再利用     | 天津铁阳商贸有限公司      |
|              | 废铅蓄电池     | 危险废物        | 收集交给资质第三方处置     | 天津华庆百胜能源有限公司    |
|              | 实验室有机废液   | 危险废物        | 收集交给资质第三方处置     | 天津合佳威立雅环境服务有限公司 |
|              | 动物尸体      | 危险废物        | 收集交给资质第三方处置     | 天津合佳威立雅环境服务有限公司 |
|              | 废空玻璃      | 危险废物        | 收集交给资质第三方处置     | 天津合佳威立雅环境服务有限公司 |
|              | 动物血液及沾染物  | 危险废物        | 收集交给资质第三方处置     | 天津合佳威立雅环境服务有限公司 |
|              | 实验室无机废液   | 危险废物        | 收集交给资质第三方处置     | 天津合佳威立雅环境服务有限公司 |
|              | 废培养基      | 危险废物        | 收集交给资质第三方处置     | 天津合佳威立雅环境服务有限公司 |
|              | 报废化工原料    | 危险废物        | 收集交给资质第三方处置     | 天津合佳威立雅环境服务有限公司 |
|              | 废过滤棉      | 危险废物        | 收集交给资质第三方处置     | 天津合佳威立雅环境服务有限公司 |
|              | 废润滑油      | 危险废物        | 收集交给资质第三方处置     | 天津合佳威立雅环境服务有限公司 |
|              | 废灯管       | 危险废物        | 收集交给资质第三方处置     | 天津合佳威立雅环境服务有限公司 |
|              | 废硒鼓墨盒     | 危险废物        | 收集交给资质第三方处置     | 天津合佳威立雅环境服务有限公司 |
| 含汞废液         | 危险废物      | 收集交给资质第三方处置 | 天津合佳威立雅环境服务有限公司 |                 |

|       |      |             |                                 |
|-------|------|-------------|---------------------------------|
| 废切削液  | 危险废物 | 收集交给资质第三方处置 | 天津合佳威立雅环境服务有限公司                 |
| 含油沾染物 | 危险废物 | 收集交给资质第三方处置 | 天津合佳威立雅环境服务有限公司                 |
| 针头针管  | 危险废物 | 收集交给资质第三方处置 | 天津合佳威立雅环境服务有限公司                 |
| 废油墨   | 危险废物 | 收集交给资质第三方处置 | 天津合佳威立雅环境服务有限公司                 |
| 废普通试剂 | 危险废物 | 收集交给资质第三方处置 | 天津合佳威立雅环境服务有限公司                 |
| 废石蜡油  | 危险废物 | 收集交给资质第三方处置 | 天津莱奥西斯环保科技有限公司<br>无锡市文昊环保工程有限公司 |

## 1.2 天士力生物

| 公司或子<br>公司名称              | 主要污染物及<br>特征污染物的<br>名称 | 排放方式           | 排放口<br>数量 | 排放口分布<br>情况 | 排放浓度<br>监测数据均<br>值   | 执行的污染<br>物排放标准      | 2022 年排<br>放总量  | 核定的排放<br>总量         | 超标排放<br>情况 | 备注         |
|---------------------------|------------------------|----------------|-----------|-------------|--|---------------------|---|---------------------|------------|------------|
| 天士力生<br>物                 | CODcr                  | 工作期间间<br>断排放   | 1         | 污水总排口       | 82.75mg/L  | 500mg/L             | 5.617t  | 6.3t/a              | 无          | -          |
|                           | 氨氮                     |                |           |             | 3.327mg/L  | 40mg/L              | 0.214t  | 0.95t/a             | 无          | -          |
|                           | 总氮                     |                |           |             | 5.51mg/L   | 60mg/L              | 0.361t  | 3.78t/a             | 无          | -          |
|                           | pH                     |                |           |             | 7.13   | 6-9                 | 不适用   | 不适用                 | 无          | -          |
|                           | 非甲烷总烃                  | 工作期间间<br>断排放   | 3         | 废气排放口       | 1#排放口<br>1.43mg/m <sup>3</sup><br>2#排放口<br>1.45mg/m <sup>3</sup><br>3#排放口<br>1.39mg/m <sup>3</sup> | 60mg/m <sup>3</sup> | 1#排放口<br>0.005t<br>2#排放口<br>0.007t<br>3#排放口<br>0.006t | 非甲烷总烃：<br>0.0408t/a | 无          | 实验室<br>通风柜 |
|                           | 900-047-49<br>实验室废液    | 交给有资质<br>第三方处置 | 不适用       | 不适用         | 不适用  | 不适用                 | 1.92t   | 不适用                 | 无          | -          |
| 900-041-49<br>实验室沾染固<br>废 | 交给有资质<br>第三方处置         | 不适用            | 不适用       | 不适用         | 不适用  | 1.79t               | 不适用   | 无                   | -          |            |



## 1.3 帝益药业

| 公司或子<br>公司名称 | 主要污染物<br>及特征污染<br>物的名称 | 排放方式   | 排放<br>口数<br>量 | 排放口分布<br>情况    | 排放浓度<br>监测数据均值          | 执行的污染<br>物排放标准      | 2022 年全年<br>排放总量 | 核定的排放<br>总量 | 超标排<br>放情况 | 备注 |
|--------------|------------------------|--------|---------------|----------------|-------------------------|---------------------|------------------|-------------|------------|----|
| 帝益药业         | 色度                     | 间歇性排放  | 1             | 污水总排口          | 10                      | 64mg/L              | 不适用              | 不适用         | 无          | -  |
|              | 总氮                     |        |               |                | 13.78mg/L               | 70mg/L              | 0.9796t          | 8.495       | 无          | -  |
|              | 氨氮                     |        |               |                | 4.32mg/L                | 45mg/L              | 0.3081t          | 2.574149t/a | 无          | -  |
|              | ss 悬浮物                 |        |               |                | 30.75mg/L               | 400mg/L             | 2.0564t          | 无要求         | 无          | -  |
|              | 总磷                     |        |               |                | 0.41mg/L                | 8mg/L               | 0.0284t          | 0.0428t/a   | 无          | -  |
|              | pH 值                   |        |               |                | 7.86                    | 6.5-9.5             | 不适用              | 不适用         | 无          | -  |
|              | COD                    |        |               |                | 79.36mg/L               | 500mg/L             | 5.6383t          | 35.17544t/a | 无          | -  |
|              | BOD                    |        |               |                | 32.15mg/L               | 350mg/L             | 2.708t           | 无要求         | 无          | -  |
|              | 颗粒物                    | 生产期间排放 | 1             | 制剂车间废<br>气排放口  | 4.28mg/m <sup>3</sup>   | 15mg/m <sup>3</sup> | 0.039t           | 无要求         | 无          | -  |
|              | 三氯甲烷                   | 生产期间排放 | 1             | 合成车间废<br>气排放口  | 0.36 mg/m <sup>3</sup>  | 20mg/m <sup>3</sup> | 0.009t           | 无要求         | 无          | -  |
|              | 甲苯                     |        |               |                | 0.313 mg/m <sup>3</sup> | 20mg/m <sup>3</sup> | 0.0091t          | 无要求         | 无          | -  |
|              | 乙酸乙酯                   |        |               |                | 0.333mg/m <sup>3</sup>  | 40mg/m <sup>3</sup> | 0.0104t          | 无要求         | 无          | -  |
|              | VOCs                   |        |               |                | 10.498mg/m <sup>3</sup> | 60mg/m <sup>3</sup> | 0.2727t          | 14.448t/a   | 无          | -  |
|              | 甲醇                     |        |               |                | 7.158mg/m <sup>3</sup>  | 50mg/m <sup>3</sup> | 0.2003t          | 无要求         | 无          | -  |
|              | 丙酮                     |        |               |                | 1.84mg/m <sup>3</sup>   | 40mg/m <sup>3</sup> | 0.0459t          | 无要求         | 无          | -  |
|              | 二氯甲烷                   |        |               |                | 0.096mg/m <sup>3</sup>  | 40mg/m <sup>3</sup> | 0.0025t          | 无要求         | 无          | -  |
|              | 硫酸雾                    | 生产期间排放 | 1             | 抗肿瘤车间<br>废气排放口 | 0.82mg/m <sup>3</sup>   | 5mg/m <sup>3</sup>  | 0.0023t          | 无要求         | 无          | -  |
|              | VOCs                   |        |               |                | 9.96 mg/m <sup>3</sup>  | 60mg/m <sup>3</sup> | 0.0331t          | 0.345t/a    | 无          | -  |

|  |                  |         |   |                |                        |                      |         |          |   |   |
|--|------------------|---------|---|----------------|------------------------|----------------------|---------|----------|---|---|
|  | 甲苯               |         |   |                | 0.3 mg/m <sup>3</sup>  | 20mg/m <sup>3</sup>  | 0.0009t | 无要求      | 无 | - |
|  | 臭气               | 24 小时排放 | 1 | 污水处理站<br>废气排放口 | 824                    | 1000                 | 不适用     | 无要求      | 无 | - |
|  | NH <sub>3</sub>  |         |   |                | 1.61                   | 20 mg/m <sup>3</sup> | 0.0904t | 无要求      | 无 |   |
|  | H <sub>2</sub> S |         |   |                | 0.05                   | 5 mg/m <sup>3</sup>  | 0.0024t | 无要求      | 无 |   |
|  | VOCs             |         |   |                | 6.03 mg/m <sup>3</sup> | 60 mg/m <sup>3</sup> | 0.3442  | 13.14t/a | 无 | - |

## 1.4 现代中药资源

| 公司或子<br>公司名称 | 主要污染物<br>及特征污染<br>物的名称 | 排放方式         | 排放<br>口数<br>量 | 排放口分布<br>情况 | 排放浓度监<br>测数据均值          | 执行的污染<br>物排放标准      | 2022 年排<br>放总量 | 核定的排放<br>总量 | 超标排放<br>情况 | 备注   |
|--------------|------------------------|--------------|---------------|-------------|-------------------------|---------------------|----------------|-------------|------------|--|
| 现代中药<br>资源   | 氮氧化物                   | 工作期间连续<br>排放 | 4             | 废气排放口       | 21.42mg/m <sup>3</sup>  | 50mg/m <sup>3</sup> | 2.5t           | 4.496t/a    | 无          | 委托天津<br>昶海环境<br>监测服务<br>有限公司<br>进行环境<br>监测 |
|              | VOCs                   | 工作期间间断<br>排放 | 6             | 废气排放口       | 14.191mg/m <sup>3</sup> | 40mg/m <sup>3</sup> | 6.002t         | -           | 无          |  |
|              | 色度                     | 工作期间间断<br>排放 | 1             | 污水总排口       | 9.5                     | 64(倍)               | 不适用            | -           | 无          |  |
|              | 总氮                     |              |               |             | 17.18                   | 70 mg/L             | 10.22t         | -           | 无          |  |
|              | 氨氮                     |              |               |             | 8.29                    | 45 mg/L             | 4.97t          | -           | 无          |  |
|              | ss 悬浮物                 |              |               |             | 39.75                   | 400 mg/L            | 22.33t         | -           | 无          |  |
|              | 总磷                     |              |               |             | 1.64                    | 8 mg/L              | 0.93t          | -           | 无          |  |
|              | pH 值                   |              |               |             | 8.03                    | 6-9                 | 不适用            | -           | 无          |  |
|              | COD                    |              |               |             | 84.5                    | 500 mg/L            | 47.22t         | -           | 无          |  |
|              | BOD                    |              |               |             | 26.1                    | 300 mg/L            | 14.61t         | -           | 无          |  |
|              | 动植物油                   |              |               |             | 0.33                    | 100 mg/L            | 0.18t          | -           | 无          |  |
|              | 急性毒性                   |              |               |             | 0.169                   | -                   | 0.09t          | -           | 无          |  |

## 1.5 天之骄

| 公司或子公司名称 | 主要污染物及特征污染物的名称 | 排放方式     | 排放口数量 | 排放口分布情况  | 排放浓度监测数据均值             | 执行的污染物排放标准          | 2022 年排放总量 | 核定的排放总量 | 超标排放情况 | 备注 |
|----------|----------------|----------|-------|----------|------------------------|---------------------|------------|---------|--------|----|
| 天之骄      | 挥发性有机物         | 生产期间间断排放 | 1     | 提取车间     | 12.85mg/m <sup>3</sup> | 40mg/m <sup>3</sup> | 3.62t      | 无要求     | 无      | -  |
|          | 臭气浓度           |          |       |          | 173                    | 1000 (无量纲)          | 不适用        | 无要求     | 无      | -  |
|          | 挥发性有机物         | 生产期间间断排放 | 1     | QC、技支实验室 | 2.77mg/m <sup>3</sup>  | 40mg/m <sup>3</sup> | 0.07t      | 无要求     | 无      | -  |
|          | 挥发性有机物         | 生产期间间断排放 | 1     | 动物房实验室   | 2.35mg/m <sup>3</sup>  | 40mg/m <sup>3</sup> | 0.07t      | 无要求     | 无      | -  |
|          | 臭气浓度           | 生产期间连续排放 | 1     | 老动物房     | 131                    | 1000 (无量纲)          | 不适用        | 无要求     | 无      | -  |
|          | 臭气浓度           | 生产期间连续排放 | 1     | 新动物房     | 131                    | 1000 (无量纲)          | 不适用        | 无要求     | 无      | -  |
|          | 氮氧化物           | 生产期间连续排放 | 3     | 锅炉房      | 40.06mg/m <sup>3</sup> | 50mg/m <sup>3</sup> | 1.917t     | 10.8t   | 无      | -  |
|          | COD            | 生产期间连续排放 | 1     | 污水站      | 37.85mg/L              | 500mg/L             | 13.53t     | 81.06t  | 无      | -  |
|          | 氨氮             | 生产期间连续排放 |       |          | 0.399mg/L              | 45mg/L              | 0.172t     | 2.73t   | 无      | -  |

## 1.6 圣特

| 公司或子公司名称 | 主要污染物及特征污染物的名称 | 排放方式      | 排放口数量 | 排放口分布情况 | 排放浓度监测数据均值 | 执行的污染物排放标准 | 2022 年全年排放总量 | 核定的排放总量 | 超标排放情况 | 备注 |
|----------|----------------|-----------|-------|---------|------------|------------|--------------|---------|--------|----|
| 圣特制药     | 化学需氧量          | 经污水站处理后排放 | 1     | 园区废水处理站 | 85mg/L     | 500mg/L    | 2.6t         | 6.0464t | 无      | -  |

|  |         |                |                |                |                         |   |         |         |     |   |
|--|---------|----------------|----------------|----------------|-------------------------|---|---------|---------|-----|---|
|  | 氨氮      |                |                |                | 0.55mg/L                | 45mg/L  | 0.1t    | 0.5601t | 无   | - |
|  | TRVOC   | 生产期间间断排放       | 2              | 制粒工序<br>QC 实验室 | 0.67mg/m <sup>3</sup>   | 40mg/m <sup>3</sup>                           | 0.042t  | 4.1078t | 无   | - |
|  | TRVOC   |                | 1              | 制粒工序           | 25.85 mg/m <sup>3</sup> | 40mg/m <sup>3</sup>                           | 0.693t  | 4.1078t | 无   |   |
|  | NMHC    |                | 2              | 制粒工序<br>QC 实验室 | 4.15 mg/m <sup>3</sup>  | 40mg/m <sup>3</sup>                           | 0.143t  | 无       | 无   |   |
|  | NMHC    |                | 1              | 制粒工序           | 24.1mg/m <sup>3</sup>   | 40mg/m <sup>3</sup>                           | 0.6156t | 无       | 无   | - |
|  | 颗粒物     |                | 1              | 制粒工序           | 1.35 mg/m <sup>3</sup>  | 《制药工业<br>大气污染物<br>排放标准》<br>(GB37823-2<br>019) | 0.0381t | 0.0445  | 无   | - |
|  | 废药品     |                | 交给有资质<br>第三方处置 | 不适用            | 不适用                     | 不适用   | 不适用     | 1.042t  | 不适用 | 无 |
|  | 实验室废无机液 | 交给有资质<br>第三方处置 | 不适用            | 不适用            | 不适用                     | 不适用   | 0.1235t | 不适用     | 无   |   |

1.7 辽宁制药

| 公司名称 | 主要污染物及特征污染物的名称 | 排放方式 | 排放口数量 | 排放口分布情况 | 排放浓度监测数据均值 | 执行的污染物排放标准 | 2022 年全年排放总量 | 核定的排放总量 | 超标排放情况 | 备注 |
|------|----------------|------|-------|---------|------------|------------|--------------|---------|--------|----|
|      |                |      |       |         |            |            |              |         |        |    |

|      |      |          |   |          |           |                       |           |         |   |   |
|------|------|----------|---|----------|-----------|-----------------------|-----------|---------|---|---|
| 辽宁制药 | PH 值 | 污水站处理后排放 | 1 | 厂区污水总排放口 | 7.5       | 6-9                   | /         | 无要求     | 无 | - |
|      | 悬浮物  | 污水站处理后排放 | 1 | 厂区污水总排放口 | 84mg/L    | 0-300mg/L             | 1.12333t  | 无要求     | 无 | - |
|      | 氨氮   | 污水站处理后排放 | 1 | 厂区污水总排放口 | 0.153mg/L | 0-30mg/L              | 0.003944t | 0.41t/a | 无 | - |
|      | BOD  | 污水站处理后排放 | 1 | 厂区污水总排放口 | 52mg/L    | 0-250mg/L             | 0.679047t | 无要求     | 无 | - |
|      | 总氮   | 污水站处理后排放 | 1 | 厂区污水总排放口 | 10.39mg/L | 0-50mg/L              | 0.117675t | 无要求     | 无 | - |
|      | 总磷   | 污水站处理后排放 | 1 | 厂区污水总排放口 | 0.97mg/L  | 0-5mg/L               | 0.010867t | 无要求     | 无 | - |
|      | COD  | 污水站处理后排放 | 1 | 厂区污水总排放口 | 180mg/L   | 0-300mg/L             | 1.943244t | 4.14t/a | 无 | - |
|      | 总有机碳 | 污水站处理后排放 | 1 | 厂区污水总排放口 | 6.8mg/L   | 0-20mg/L              | 0.011752t | 无要求     | 无 | - |
|      | 急性毒性 | 污水站处理后排放 | 1 | 厂区污水总排放口 | 0.05mg/L  | 0-0.07mg/L            | 0.000086t | 无要求     | 无 | - |
|      | 色度   | 污水站处理后排放 | 1 | 厂区污水总排放口 | 3         | 0-100                 | /         | 无要求     | 无 |   |
|      | 氮氧化物 | 锅炉排气筒排放  | 1 | 锅炉废气排放口  | 0.287kg/h | 400mg/Nm <sup>3</sup> | 0.98199t  | 1.61t/a | 无 |   |
|      | 颗粒物  | 锅炉排气筒排放  | 1 | 锅炉废气排放口  | /         | 30mg/Nm <sup>3</sup>  | 0.01878t  | 无要求     | 无 |   |
|      | 二氧化硫 | 锅炉排气筒排放  | 1 | 锅炉废气排放口  | /         | 100mg/Nm <sup>3</sup> | 0t        | 无要求     | 无 |   |

## 2. 防治污染设施的建设和运行情况

√适用 □不适用

### 2.1 天士力（母公司）

#### 2.1.1 污水处理方面

污水处理站设计处理能力为 1500m<sup>3</sup>/d，采用“厌氧+好氧+MBR 膜”工艺。生产废水主体处理工艺流程为：生产废水、生活污水→格栅→集水井→调节池→厌氧反应器→好氧池→二沉池→絮凝沉淀池→出水达标排放，满足天津市《污水综合排放标准》（DB12/356-2018）三级要求至市政污水管网，由北仓污水处理厂处理后排放。污水处理产生的废气经废水处理组合池顶部通气孔收集后集中处理，满足《恶臭污染物排放标准》（DB12/524-2014）标准要求。

#### 2.1.2 废气处理方面

中药固体制剂生产尾气主要污染物为颗粒物和中药异味，2020 年底至今在进行扩产改造项目环境影响评价过程中，重新评估并升级改造尾气治理设施。充分结合中药制剂生产工艺特点，优先选用净化效率更为高效、运行更加节能的设备，在原有基础上降低了生产过程中产生的颗粒物、中药异味等的排放。同时，在设备自带滤筒式除尘系统的基础上增加波纹式除尘过滤器或水喷淋除尘装置，进一步加强颗粒物的吸收和净化，经过净化后的尾气再通过多级活性炭箱进行中药异味的去除，最后达标排放。

#### 2.1.3 一般工业固体废物和危险固体废物的处理方面

公司生产运营过程产生的废弃物包括日常办公产生的生活垃圾、生产活动产生的一般工业固体废物、危险废物等。公司制定了《固体废物收集、分类标识、存放和处置管理程序》，以规范各类废弃物的分类、收集与管理程序。一般工业固体废物主要为废纸箱、废铝箔、不合格及报废中成药等，各类固废均交由资质单位回收再利用。生活垃圾分类后交由市容环卫部门定期清运。

危险废物主要涉及实验室少量废液、废活性炭、废荧光灯管、废硒鼓、废试剂瓶等，全部严格按照国家法律法规的要求统一收集，分类合规存放，并委托合规资质单位天津合佳威立雅环境服务有限公司进行专业化处理。

#### 2.1.4 噪声处理方面

噪声来源主要是风机、空调机组、空气压缩系统等设备运行时产生的噪声，采取以下措施降低噪声对周围声环境的影响：（1）设备选型全部选用低噪声设备，并进行合理布局；（2）对泵采取基础减震或铺垫减振垫等降噪措施；（3）建筑墙面为实体墙，并加强机房门窗管控隔声；（4）建立定期维护、保养的管理制度，以防止设备故障产生的噪声。在采取以上隔声降噪措施后，项目边界噪声达到《工业企业厂界环境噪声排放标准》（GB12348-2008）排放标准要求，对周边环境影响较小。

### 2.2 天士力生物

#### 2.2.1 污水处理方面

天士力生物现有 1 套污水处理设施，设计处理能力为 210m<sup>3</sup>/d，采用“厌氧+好氧+沉淀”工

艺（生活污水和工业废水共同进入污水处理调节池，经厌氧、好氧、沉淀等工序）处理后污水达标排放（DB31/199-2018 排放标准）至市政污水管网，由上海城投污水处理有限公司白龙港污水处理厂处理后排放。

#### 2.2.2 废气处理方面

天士力生物现有 3 套废气治理设施：为实验室通风柜废气经“活性炭”处理，经 20m 高排气筒达标排放；3 套废气治理设施对应 3 根排气筒，每套活性炭处理量的设计值为 1500m<sup>3</sup>/h。

#### 2.2.3 一般工业固体废物和危险固体废物的处理方面

天士力生物产生的废弃物包括日常办公产生的生活垃圾、生产活动产生的一般工业固体废物、危险废物等。天士力生物制定了《废弃物管理制度》，以规范各类废弃物的分类、收集与管理程序，规范公司废弃物在产生、收集、分类、处置等环节的监督与管理，避免废弃物对环境造成污染。

天士力生物在公司内设置危废库，存放固态、液态危废，地面均采用防渗混凝土，有专用容器存放，设置的防漏盘可堵截泄漏液体，危废产生部门根据要求对废弃物进行分类和包装，并张贴危险废弃物标签。一般工业固体废物堆放在一般固体废物堆场，生活垃圾堆放在生活垃圾堆场。危险废物委托上海天汉环境资源有限公司具有资质的合法处置商处理，生活垃圾交由环卫部门处理，废包装材料等一般工业固体废物委托上海环鑫环境服务有限公司清运。天士力生物与各固废、危废处置单位签有协议合同。

#### 2.2.4 噪声处理方面

厂区噪声主要来源于各类泵、冷却塔、空气压缩机、制冷压缩机等机械设备产生的机械噪声。通过选用低噪声设备，设备基础采用减振处理，管道与设备接口采用软接口，并根据需要安装消声装置以及建设独立机房等措施。

### 2.3 帝益药业

#### 2.3.1 污水处理方面

帝益药业雨污管网按雨污分流，清浊分流的原则建设。雨水及冷却塔排水进入厂区雨水管网收集后排入园区雨水管网，雨水排放口设有收集池、截止阀和提升泵。收集的初期雨水、生产工艺废水、清洁废水和生活污水等排入厂区污水管网，进入污水处理设施处理后达标排放至园区污水管网。污水处理系统设计处理能力 2000t/d，采用“厌氧+好氧生物”处理工艺，运行稳定，处理后废水达标排放。

#### 2.3.2 废气处理方面

制剂车间产生的粉尘通过初效、中效和高效过滤器进行收集并定期更换。合成废气吸收系统处理能力为 10000m<sup>3</sup>/h，采用碱吸收+活性炭吸附、脱附工艺，废气吸收系统与车间生产同步运行；抗肿瘤车间废气吸收系统处理能力为 3000m<sup>3</sup>/h，采用碱吸收+活性炭吸附工艺，废气吸收系统与车间生产同步运行，定期更换活性炭；污水处理废气吸收系统处理能力为 25000m<sup>3</sup>/h，采用“碱吸收+次氯酸钠吸收+等离子光催化氧化”工艺，24 小时运行，定期投加吸收液和更换等离子光催

化氧化装置配件；危废库废气吸收系统处理能力为 22000m<sup>3</sup>/h，采用两级活性炭吸附工艺，24 小时运行，定期更换活性炭。废气治理设施运行稳定，废气达标排放。

### 2.3.3 一般工业固体废物和危险固体废物的处理方面

公司建有符合三防要求的危险废物暂存仓库，并设置明显的存储标志和警示标识。各类危废标识清晰，分类存放。每年制定危险废物管理计划，每月进行危险废物管理台账管理，并及时上报至江苏省危险废物全生命周期系统平台，定期委托有资质单位对危废进行规范处置。扩建 460m<sup>2</sup>的危废库投入使用正常，库容满足危废暂存需求。

### 2.3.4 噪声处理方面

厂区噪声主要来源于各类泵、压缩机等机械设备产生的机械噪声。通过选用低噪声设备，设备基础采用减振处理，管道与设备接口采用软接口，并根据需要安装消声装置以及建设独立机房等措施。厂界噪声昼间值均可达到 GB12348-2008《工业企业厂界环境噪声排放标准》（3 类），不会对周边环保目标产生明显影响。

## 2.4 现代中药资源

### 2.4.1 污水处理方面

公司与中药城共用 1 套污水处理设施，污水处理站设计处理能力为 1500m<sup>3</sup>/d，采用“厌氧+好氧+MBR 膜”工艺。生产废水主体处理工艺流程为：生产废水、生活污水→格栅→集水井→调节池→厌氧反应器→好氧池→二沉池→絮凝沉淀池→出水达标排放，满足天津市《污水综合排放标准》（DB12/356-2018）三级要求至市政污水管网，由北仓污水处理厂处理后排放。污水处理产生的废气经废水处理组合池顶部通气孔收集后集中处理，满足《恶臭污染物排放标准》（DB12/524-2014）标准要求。

处理后的污水间接达标排放（执行天津市《污水综合排放标准》（DB12/356-2018）三级）至市政污水管网，最终排放至北仓污水处理厂排放。

### 2.4.2 废气处理方面

公司分别在提取一车间、提取二车间、颗粒剂车间及药渣暂存库建立废气治理设施，且达标排放，污水站设置 1 套废气治理设施并实现达标排放。4 台燃气锅炉安装了低氮燃烧装置，实现了达标排放。其中药渣库废气治理设施和锅炉废气治理设施建设了在线监测设施，数据实时远传环境监测系统。公司各项监测数据每日手工录入环境监管部门指定的系统平台进行数据公开，并依据排污许可规定的周期进行手工取样监测，所有的监测数据均符合要求。

### 2.4.3 一般工业固体废物和危险固体废物的处理方面

公司危险废物转运委托天津荣灿物流有限公司进行周转，危险废弃物的处置，委托天津合佳威立雅环境服务有限公司合规处理。污泥委托天津金隅振兴环保科技有限公司进行处置，生活垃圾交由环卫部门处理，产生的固废、危废均有资质并签有合同（协议）。

### 2.4.4 噪声处理方面

通过选用降噪设备、对设备采用减振处理、管道与设备接口采用软接口，并根据需要安装消



声及降噪装置，建设独立机房等措施进行降噪处理，噪声环境监测结果均在合规范围内。

## 2.5 天之骄

### 2.5.1 污水处理方面

污水处理站设计处理能力为 1500m<sup>3</sup>/d，采用“厌氧+好氧+MBR 膜”工艺。生产废水主体处理工艺流程为：生产废水、生活污水→格栅→集水井→调节池→厌氧反应器→好氧池→二沉池→絮凝沉淀池→出水达标排放，满足天津市《污水综合排放标准》（DB12/356-2018）三级要求至市政污水管网，由北仓污水处理厂处理后排放。污水处理产生的废气经废水处理组合池顶部通气孔收集后集中处理，满足《恶臭污染物排放标准》（DB12/524-2014）标准要求。

### 2.5.2 废气处理方面

公司分别在制剂车间实验室、动物房、提取车间建设了废气治理设施，共 3 台锅炉都安装了低氮燃烧装置，其中锅炉和提取车间废气治理设施配置了在线监测设施，数据实时上传至环境监管部门，废气治理设施运行稳定，且达标排放。

### 2.5.3 一般工业固体废物和危险废物的处理方面

公司生产运营过程产生的废弃物包括日常办公产生的生活垃圾、生产活动产生的一般工业固体废物、危险废物等。公司制定了《固体废物管理制度》规范各类废弃物的分类、收集与处理。一般工业固体废物主要为废纸箱等，交由资质单位回收再利用。生活垃圾分类后交由市容环卫部门定期清运。

危险废物主要涉及实验室少量废液、废活性炭、废灯管、废墨盒、废试剂瓶、废药品等，全部严格按照国家法律法规的要求统一收集，分类合规存放，并委托合规资质单位天津合佳威立雅环境服务有限公司进行专业化处理。

### 2.5.4 噪声处理方面

噪声来源主要是风机、空调机组、泵、锅炉等设备运行时产生的噪声，采取以下措施降低噪声对周围环境的影响：（1）设备选型选用低噪声设备，并进行合理布局；（2）对泵采取基础减震或铺减振垫等降噪措施；（3）建立定期维护、保养的管理制度，以防止设备故障产生噪声；（4）建设独立机房。在采取以上隔声降噪措施后，厂界噪声达到《工业企业厂界环境噪声排放标准》（GB12348-2008）排放标准要求。

## 2.6 圣特制药

### 2.6.1 污水处理方面

工厂废水排入园区污水处理站，生产废水主体处理工艺流程为：生产废水、生活污水→格栅→集水井→调节池→加药絮凝沉淀+水解酸化+好氧生物接触氧化→絮凝沉淀池→出水达标排放，满足天津市《污水综合排放标准》（DB12/356-2018）三级要求至市政污水管网，由北仓污水处理厂处理后排放。

### 2.6.2 废气处理方面

工厂设有产生废气工艺有制剂车间制粒工序，QC实验室通风处和试剂存放柜，分别设有 3 个

排气口，制粒工艺废气处理净化设施，采用冷凝-喷淋-活性炭吸附-脱附工艺，经过处理后的废气通过 15m 高排气筒实现达标排放满足环保要求，QC 实验室通过有组织排放经过活性炭过滤碳箱进行排放，按照排污许可证要求进行持续监控，监测数据定期上传至天津市污染源监测数据管理系统。

#### 2.6.3 一般工业固体废物和危险固体废物的处理方面

工厂主要废物为工业废物和危险废弃物，各种废气物分类收集，去向明确，无二次污染。

#### 2.6.4 噪声处理方面

工厂选用低噪设备，并对项目内声源设备合理布局，采取隔声、减振、降噪措施，厂界噪声能够达标排放。

### 2.7 辽宁制药

#### 2.7.1 污水处理方面

生产废水及生活污水经厂区内污水处理站处理后进入阜新市开发区污水处理厂，污水处理站处理工艺为“格栅-气浮-水解酸化-接触氧化法”，处理量为 100m<sup>3</sup>/d。

#### 2.7.2 废气处理方面

废气主要为车间生产过程中产生的粉尘，污水处理站产生的氨、硫化氢等恶臭气体以及 10t/h 燃气锅炉产生的锅炉废气，中药废渣产生的恶臭气体等。生产车间共设置 12 套袋式除尘器处理粉尘，处理后的粉尘经车间百叶窗无组织排入大气。污水处理产生的恶臭气体经过活性炭吸附装置，处理后的废气无组织排入大气。厂区设有一台 10t/h 燃气锅炉，产生的锅炉废气由 10 米高排气筒直接排入大气。

#### 2.7.3 一般工业固体废物和危险固体废物的处理方面

一般工业固体废物为厂区日常办公产生的生活垃圾及提取过程中产生的药渣，采取定点收集、存储，按照市政有关部门要求，送往指定地点同一处理；危险废物主要涉及实验室少量废液、废活性炭、污泥及过期药品，全部严格按照国家法律法规的要求统一收集，分类合规存放，并委托有资质的危险废物处理中心安全处理。

#### 2.7.4 噪声处理方面

场内噪声源主要是破碎机、袋式除尘器风机、污水处理站风机等设备噪声。采取基础减震及墙体隔声方法，厂界噪声达到标准要求。

### 3. 建设项目环境影响评价及其他环境保护行政许可情况

√适用 □不适用

#### 3.1 天士力（母公司）

| 序号 | 行政许可名称 | 建设项目环评名称                    | 审批部门或编制单位 | 批准文号            | 备注 |
|----|--------|-----------------------------|-----------|-----------------|----|
| 1  | 项目环评批复 | 复方丹参滴丸系列中药现代化产业化示范工程环境影响报告表 | 天津市环境保护局  | 津环保管字[1999]273号 | -  |

|    |        |                                      |                |                   |      |
|----|--------|--------------------------------------|----------------|-------------------|------|
| 2  | 竣工验收批复 | 复方丹参滴丸系列中药现代化产业化示范工程建设项目环保工程竣工验收表    | 天津市环境保护局       | 津环保管便[2001]200号   | -    |
| 3  | 项目环评批复 | 复方丹参滴丸、芪参益气滴丸新型滴丸剂生产线建设项目环境影响报告表     | 天津市北辰区环境保护局    | 津辰环保许可表[2010]54号  | -    |
| 4  | 竣工验收报告 | 复方丹参滴丸、芪参益气滴丸新型滴丸剂生产线建设项目竣工环保验收监测报告表 | 联合泰泽环境科技发展有限公司 | -                 | 自主验收 |
| 5  | 项目环评批复 | 现代中药固体制剂扩产建设项目环境影响报告表                | 天津市北辰区环境保护局    | 津辰环保许可表[2012]124号 | -    |
| 6  | 竣工验收批复 | 现代中药固体制剂扩产建设项目环保设施竣工验收监测表            | 天津市环境保护局       | 津辰环保许可验[2013]104号 | -    |
| 7  | 项目环评批复 | 复方丹参滴丸扩产项目环境影响报告表                    | 天津市北辰区行政审批局    | 津辰审环[2015]133号    | 在建项目 |
| 8  | 项目环评批复 | 制剂楼扩产改造项目环境影响报告表                     | 天津市北辰区行政审批局    | 津辰审环[2020]67号     | -    |
| 9  | 竣工验收报告 | 制剂楼扩产改造项目竣工环保验收监测报告表                 | 联合泰泽环境科技发展有限公司 | -                 | 自主验收 |
| 10 | 项目环评批复 | 新固体制剂楼扩产改造项目环境影响报告表                  | 天津市北辰区行政审批局    | 津辰审环[2020]66号     | -    |
| 11 | 竣工验收报告 | 新固体制剂楼扩产改造项目竣工环保验收监测报告表              | 联合泰泽环境科技发展有限公司 | -                 | 自主验收 |
| 12 | 项目环评批复 | 质检技术研发中心改造项目环境影响报告表                  | 天津市北辰区行政审批局    | 津辰审环[2021]28号     | -    |
| 13 | 竣工验收报告 | 质检技术研发中心改造项目竣工环保验收监测报告表              | 联合泰泽环境科技发展有限公司 | -                 | 自主验收 |

### 3.2 天士力生物

| 序号 | 行政许可名称 | 项目文件名称  | 审批单位     | 批准文号            | 备注 |
|----|--------|---|----------|-----------------|----|
| 1  | 项目批复意见 | 关于上海天士力药业有限公司重组人尿激酶原和注射用重组水蛭素-2型产业化项目环境影响报告书审批意见的复函 | 上海市环境保护局 | 沪环保管审[2004]269号 | -  |
| 2  | 项目验收意见 | 关于上海天士力药业有限公司重组人尿激酶原和注射用重组水蛭素-2型产业化项目环境保护设施竣工验      | 上海市环境保护局 | 沪环保管审[2007]127号 | -  |

|   |        |   |              |                  |   |
|---|--------|---|--------------|------------------|---|
|   |        | 收审批意见                                       |              |                  |   |
| 3 | 项目批复意见 | 上海市浦东新区生态环境局关于天士力生物医药股份有限公司扩建项目环境影响报告书的审批意见 | 上海市浦东新区生态环境局 | 沪浦环保许评[2020]512号 | - |

### 3.3 帝益药业

| 序号 | 行政许可名称 | 项目文件名称                               | 审批单位        | 批准文号         | 备注 |
|----|--------|--------------------------------------|-------------|--------------|----|
| 1  | 项目批复意见 | 天士力淮安生物医药产业园一期原料药、即溶普洱茶珍及固体制剂等搬迁改造项目 | 淮安市清浦区环境保护局 | 淮环发[2011]39号 | -  |
| 2  | 项目批复意见 | 天士力帝益无菌药品注射用替莫唑胺（冻干粉针）生产线项目          | 淮安市清浦区环境保护局 | 淮环发[2013]2号  | -  |
| 3  | 项目批复意见 | 江苏天士力帝益药业有限公司回收溶剂库建设项目               | 淮安市清江浦生态环境局 | 淮环发[2018]58号 | -  |
| 4  | 项目批复意见 | 江苏天士力帝益药业有限公司危废库扩建项目                 | 淮安市清江浦生态环境局 | 清环发[2019]25号 | -  |

### 3.4 现代中药资源

| 序号 | 行政许可名称 | 项目文件名称                     | 审批单位     | 批准文号              | 备注 |
|----|--------|----------------------------|----------|-------------------|----|
| 1  | 项目批复意见 | 复方丹参滴丸系列重要现代化产业基地项目批复      | 天津市环境保护局 | 保管字[1999]273号)    | -  |
| 2  | 项目验收意见 | 复方丹参滴丸系列重要现代化产业基地项目验收      | 天津市环境保护局 | 保管便[2001]200号)    | -  |
| 3  | 项目批复意见 | 天士力现代中药资源有限公司锅炉房改造项目批复     | 北辰环保局    | 津辰环保许可表[2011]146号 | -  |
| 4  | 项目验收意见 | 天士力现代中药资源有限公司锅炉房改造项目验收     | 北辰环保局    | 津辰环保许可验[2011]103号 | -  |
| 5  | 项目批复意见 | 天士力现代中药资源有限公司35吨燃煤锅炉改燃项目批复 | 北辰区行政审批局 | 津辰审环[2015]274号    | -  |
| 6  | 项目验收意见 | 天士力现代中药资源有限公司35吨燃煤锅炉改燃项目验收 | 北辰区行政审批局 | 津辰审环验[2016]14号    | -  |
| 7  | 项目批复意见 | 药渣库改造项目-环境影响报告表的批复意见       | 北辰区行政审批局 | 津辰审环[2019]301号    | -  |
| 8  | 项目批复意见 | 年新增中药提取物160吨项目环境影响报告书的批复意见 | 北辰区行政审批局 | 津辰审环[2020]155号    | -  |
| 9  | 项目批复意见 | 年产160吨配方颗粒项目环境影响报告表的批复意见   | 北辰区行政审批局 | 津辰审环[2021]19号     | -  |

### 3.5 天之骄

| 序号 | 行政许可名称 | 项目文件名称                              | 审批单位     | 批准文号             | 备注 |
|----|--------|-------------------------------------|----------|------------------|----|
| 1  | 项目验收意见 | 注射用黄芪冻干粉等系列中药注射剂产业化生产建设项目竣工环境保护验收意见 | 天津市环境保护局 | 津环保许可验[2006]084号 | -  |

|    |        |                           |             |                  |   |
|----|--------|---------------------------|-------------|------------------|---|
| 2  | 项目环评批复 | 提取车间项目环境影响报告书的批复          | 天津市北辰区行政审批局 | 津辰环保许可函[2012]3   | - |
| 3  | 项目验收意见 | 提取车间项目竣工环境保护验收意见的函        | 天津市北辰区行政审批局 | 津辰环保许可验[2013]99  | - |
| 4  | 项目环评批复 | 注射剂制剂车间扩产项目环境影响报告表的批复意见   | 天津市环境保护局    | 津环保许可表[2014]018号 | - |
| 5  | 项目环评批复 | 锅炉房改扩建项目环境影响报告表的批复意见      | 天津市北辰区行政审批局 | 津辰审环[2015]第237号  | - |
| 6  | 项目验收意见 | 锅炉房改扩建项目竣工环境保护验收意见        | 天津市北辰区行政审批局 | 津辰审环验[2016]第26号  | - |
| 7  | 项目环评批复 | 药理所扩建项目环境影响报告表的批复意见       | 天津市北辰区行政审批局 | 津辰审环[2016]第23号   | - |
| 8  | 项目环评批复 | 扩产1320万支粉针剂项目环境影响报告表的批复   | 天津市北辰区行政审批局 | 津辰审环[2020]64号    | - |
| 9  | 项目环评批复 | 扩产1800万支中药提取物项目环境影响报告书的批复 | 天津市北辰区行政审批局 | 津辰审环[2020]80号    | - |
| 10 | 项目环评批复 | 燃气蒸汽锅炉低氮改造项目环境影响报告表的批复    | 天津市北辰区行政审批局 | 津辰审环[2020]119号   | - |

### 3.6 圣特制药

| 序号 | 行政许可名称 | 项目文件名称                      | 审批单位        | 批准文号          | 备注 |
|----|--------|-----------------------------|-------------|---------------|----|
| 1  | 项目环评批复 | 天津天士力圣特制药有限公司年产右佐匹克隆产品235kg | 天津市北辰区行政审批局 | 津辰审环[2019]21号 | -  |
| 2  | 项目环评批复 | 天津天士力圣特制药有限公司，制剂车间技术改造项目    | 天津市北辰区行政审批局 | 津辰审环[2020]60号 | -  |

### 3.7 辽宁制药

| 序号 | 行政许可名称  | 建设项目环评名称                                 | 审批单位       | 批准文号         | 备注 |
|----|---------|--|------------|--------------|----|
| 1  | 竣工验收批复  | 对阜新市仙鹤中药制药有限责任公司GMP移地改造工程环境保护设施          | 阜新市环境保护局   | 阜环发[2008]93号 | -  |
| 2  | 环境影响报告书 | 天津天士力（辽宁）制药有限责任公司新固体制剂建设项目               | 阜新市环境科学研究所 | -            | -  |
| 3  | 报告书批复   | 关于《天津天士力（辽宁）制药有限责任公司新固体制剂建设项目环境影响报告书》的批复 | 阜新市环境保护局   | 阜环发[2012]5号  | -  |
| 4  | 报告书批复   | 关于《天津天士力（辽宁）制药有限责任公司新固体制剂建设项目环境影响报告书》的批复 | 阜新市环境保护局   | 阜环发[2013]98号 | -  |
| 5  | 竣工验收批复  | 关于天津天士力（辽宁）制药有限责任公司新固体制剂建设项目竣工环          | 阜新市环境保护局   | 阜环发[2015]48号 | -  |

|  |  |          |  |  |
|--|--|----------|--|--|
|  |  | 境保护验收的批复 |  |  |
|--|--|----------|--|--|

#### 4. 突发环境事件应急预案

√适用 □不适用

##### 4.1 天士力（母公司）

天士力医药集团股份有限公司现有编号为 120113-2021-1538-L 的《天士力医药集团股份有限公司突发环境事件应急预案》，2021 年 10 月 19 日完成北辰区生态环境局备案。

##### 4.2 天士力生物

《天士力生物医药股份有限公司突发环境事件应急预案》于 2022 年 7 月 7 日取得上海市浦东新区生态环境局的备案，编号为 02-310115-2022-217-L。

##### 4.3 帝益药业

已制订《江苏天士力帝益药业有限公司突发环境事件应急预案》，并于 2020 年 4 月 16 日取得江苏省淮安市清江浦生态环境局备案，备案编号：3208122020006M。

##### 4.4 现代中药资源

公司突发环境事件应急预案于 2021 年 8 月 17 日取得区环境生态局生态环境保护综合行政执法支队的备案，编号为 120113-2021-1472-L。

##### 4.5 天之骄

公司于 2021 年更新了《天津天士力之骄药业有限公司突发环境事件应急预案》，并于 2021 年 11 月 24 日取得天津市北辰区生态环境保护综合行政执法支队备案，编号为 120113-2021-1584-L。

##### 4.6 圣特制药

依据制剂车间改造项目变动，公司于 2021 年 5 月对应急预案进行修编，并在天津市北辰区生态环境保护综合行政执法支队完成了应急预案备案，备案文号：120113-2021-1342-L。

##### 4.7 辽宁制药

已制订《天津天士力（辽宁）制药有限责任公司突发环境事件应急预案》，并于 2022 年 7 月 28 日取得阜新市生态环境局高新技术产业开发区分局备案，备案编号为 210961-2022-006-L。

#### 5. 环境自行监测方案

√适用 □不适用

天士力（母公司）自行检测方案如下：

| 序号 | 污染物来源   | 污染物名称      | 监测频次  | 执行标准                                  |
|----|---------|------------|-------|---------------------------------------|
| 1  | 车间废气排放口 | 颗粒物        | 每半年一次 | 《制药工业大气污染物排放标准》<br>(GB37823-2019)     |
| 2  |         | 臭气浓度       | 每半年一次 | 《恶臭污染物排放标准》<br>(DB12/059-2018)        |
| 3  |         | TRVOC/NMHC | 每半年一次 | 《工业企业挥发性有机物排放控制标准》<br>(DB12/524-2020) |

|    |         |            |       |   |
|----|---------|------------|-------|---|
| 4  | 质检研发实验室 | TRVOC/NMHC | 每半年一次 | 《工业企业挥发性有机物排放控制标准》<br>(DB12/524-2020)                               |
| 5  |         | 甲苯         | 每半年一次 | 《制药工业大气污染物排放标准》<br>(GB37823-2019)                                   |
| 6  |         | 乙酸乙酯       | 每半年一次 | 《恶臭污染物排放标准》<br>(DB12/059-2018)                                      |
| 7  |         | 氨          | 每半年一次 | 《恶臭污染物排放标准》<br>(DB12/059-2018)<br>《制药工业大气污染物排放标准》<br>(GB37823-2019) |
| 8  |         | 臭气浓度       | 每半年一次 | 《恶臭污染物排放标准》<br>(DB12/059-2018)                                      |
| 9  | 食堂      | 食堂油烟       | 每年一次  | 《餐饮业油烟排放标准》<br>(DB12/644-2016)                                      |
| 10 | 厂界      | NMHC       | 每年一次  | 《工业企业挥发性有机物排放控制标准》<br>(DB12/524-2020)                               |
| 11 |         | 臭气浓度       | 每年一次  | 《恶臭污染物排放标准》<br>(DB12/059-2018)                                      |
| 12 |         | 昼夜噪声       | 每季度一次 | 《工业企业厂界环境噪声排放标准》<br>(GB12348-2008)                                  |

#### 6. 报告期内因环境问题受到行政处罚的情况

适用 不适用

#### 7. 其他应当公开的环境信息

适用 不适用

#### (二) 重点排污单位之外的公司环保情况说明

适用 不适用

#### (三) 有利于保护生态、防治污染、履行环境责任的相关信息

适用 不适用

公司认真履行企业环境保护的社会责任和主体责任，通过实施环境、职业健康安全、能源管理体系和绿色工厂建设的标准化管理，做好环境保护的持续化预防、控制和改进。公司建立完善的环境管理体系，通过法律法规合规性检查、评定、内外部监测等多种方法，对企业运营活动、产品和服务中的环境因素进行辨识评价，确定公司各环节产排污得到有效的控制和达标排放，积极响应基于可持续发展思想的新型经济发展理念，打造绿色环保企业。其他信息详见公司于上海证券交易所网站 [www.sse.com.cn](http://www.sse.com.cn) 披露的《2022 年度社会责任报告》。

#### (四) 在报告期内为减少其碳排放所采取的措施及效果

|  |                                   |
|--|-----------------------------------|
| 是否采取减碳措施                                     | 是                                 |
| 减碳措施类型（如使用清洁能源发电、在生产过程中使用减碳技术、研发生产助于减碳的新产品等） | 通过设备改造、技术优化、厉行节约等措施，降低能源消耗，减少碳排放。 |

具体说明

适用 不适用

天士力深刻理解气候变化对企业的经营管理所带来的影响，而企业可以采取有效措施以应对气候变化，因此公司以制度“控碳”、技术“降碳”、管理“减碳”等方式开展节能降耗、低碳减排的工作，以缓解气候变化。天士力积极响应国家“碳达峰、碳中和”战略部署，聚焦水、电、燃气等资源有效利用，积极推进重点用能设备节能改造、加强节能降碳基础设施建设，持续开展全员节能降耗行动。其他信息详见公司于上海证券交易所网站 [www.sse.com.cn](http://www.sse.com.cn) 披露的《2022 年度社会责任报告》。

## 二、社会责任工作情况

### (一) 是否单独披露社会责任报告、可持续发展报告或 ESG 报告

适用 不适用

社会责任工作情况详见公司于上海证券交易所网站 [www.sse.com.cn](http://www.sse.com.cn) 披露的《2022 年度社会责任报告》。

### (二) 社会责任工作具体情况

适用 不适用

| 对外捐赠、公益项目 | 数量/内容  |
|-----------|--------|
| 总投入（万元）   | 303.62 |
| 其中：资金（万元） | 114.15 |
| 物资折款（万元）  | 189.47 |
| 惠及人数（人）   | -      |

适用 不适用

公司秉承“创造健康、人人共享”的企业使命，让人人享有健康生活的权利，一直是天士力追求的目标。2022 年，公司通过公益基金会、慈善总会等机构投身于发展社会公益事业，积极组织捐赠药品、检测试剂盒、帐篷等物资，并开展村企帮扶、助学圆梦、关爱困难家庭等工作回馈社会，始终以切实行动实现着公司的社会责任和事业理想。其他信息详见公司于上海证券交易所网站 [www.sse.com.cn](http://www.sse.com.cn) 披露的《2022 年度社会责任报告》。

### (三) 巩固拓展脱贫攻坚成果、乡村振兴等工作具体情况

适用 不适用

| 扶贫及乡村振兴项目              | 数量/内容 |
|------------------------|-------|
| 总投入（万元）                | 27.63 |
| 其中：资金（万元）              | 9.00  |
| 物资折款（万元）               | 18.63 |
| 惠及人数（人）                | -     |
| 帮扶形式（如产业扶贫、就业扶贫、教育扶贫等） | 产业扶贫  |

具体说明



√适用 □不适用

天士力深入贯彻中央、省委关于巩固拓展脱贫攻坚成果同乡村振兴有效衔接的指导思想和工作部署，积极做好巩固拓展脱贫攻坚成果，结合公司在中药材种植技术和机械作业方面的优势，在贫困地区继续发展以“订单农业”为模式的中药材产业，为全国乡村振兴贡献自身力量。其他信息详见公司于上海证券交易所网站 [www.sse.com.cn](http://www.sse.com.cn) 披露的《2022 年度社会责任报告》。

## 第六节 重要事项

### 一、承诺事项履行情况

#### (一) 公司实际控制人、股东、关联方、收购人以及公司等承诺相关方在报告期内或持续到报告期内的承诺事项

√适用 □不适用

| 承诺背景              | 承诺类型   | 承诺方       | 承诺内容   | 承诺时间及期限 | 是否有履行期限 | 是否及时严格履行 |
|-------------------|--------|-----------|--|---------|---------|----------|
| 收购报告书或权益变动报告中所作承诺 | 解决同业竞争 | 闫凯境       | 根据《天士力医药集团股份有限公司收购报告书》，闫凯境先生于 2019 年 6 月 11 日就避免与上市公司同业竞争的安排出具如下承诺：1、本次表决权委托完成后，本人控制的除天士力以外的其他下属企业将依法采取必要及可能的措施尽力避免发生与天士力的主营业务产生实质性同业竞争及利益冲突的业务或活动。2、本人控制的其他下属企业如发现任何与天士力主营业务构成或可能构成直接或间接竞争关系的新业务机会，本人将尽最大努力促使该新业务机会按合理和公平的条款及条件首先提供给天士力或其控股企业。如果天士力放弃前述新业务机会，本人控制的其他下属企业可以自行从事、经营有关新业务。   | 长期有效    | 否       | 是        |
|                   | 解决关联交易 | 闫凯境       | 根据《天士力医药集团股份有限公司收购报告书》，闫凯境先生于 2019 年 6 月 11 日就规范关联交易的安排出具如下承诺：1、本次表决权委托完成后，本人控制的其他下属企业及其关联方将尽量减少并规范与天士力及其下属企业之间的关联交易。2、本次表决权委托完成后，对于无法避免或有合理原因而发生的与天士力及其下属企业之间的关联交易，本人控制的其他下属企业及其关联方将遵循市场原则以公允、合理的市场价格进行，根据有关法律、法规及规范性文件的规定履行关联交易决策程序，依法履行信息披露义务和办理有关报批程序，不利用实际控制人地位损害天士力及其他股东的合法权益。3、本次表决权委托完成后，本人不会利用所拥有的天士力实际控制人的权利操纵、指使天士力或者天士力董事、监事、高级管理人员，使得天士力以不公平的条件，提供或者接受资金、商品、服务或者其他资产，或从事任何损害天士力利益的行为。 | 长期有效    | 否       | 是        |
|                   | 其他     | 闫凯境       | 根据《天士力医药集团股份有限公司收购报告书》，闫凯境先生于 2019 年 6 月 11 日就本次表决权委托完成后保持上市公司在资产、人员、财务、机构、业务五个方面独立性出具了承诺。   | 长期有效    | 否       | 是        |
| 与重大资产重组           | 解决关联交易 | 天士力控股集团有限 | 根据《天士力医药集团股份有限公司重大资产出售报告书（草案）》，天士力控股集团有限公司以及公司实际控制人闫希军先生、吴迺峰女士、闫凯境先生、李昀慧女士于 2020 年 6 月 12 日就规范关联交易出具如下承诺：1、本公司/本人将严格遵守相关法律、法规、规范性文件及上市公司关联交易决策   | 长期有效    | 否       | 是        |

|             |  |   |       |   |   |
|-------------|--|---|-------|---|---|
| 组 相 关 的 承 诺 | 公司；<br>闫希军、吴迺峰、<br>闫凯境、李昀慧             | 制度等有关规定行使股东权利，在股东大会对涉及本公司/本人及本公司/本人控股的其他企业的关联交易进行表决时，履行关联交易决策、回避表决等公允决策程序。2、本公司/本人及本公司/本人控制的企业将尽可能减少与天士力医药集团股份有限公司（以下简称“天士力”）的关联交易，不会利用自身作为天士力股东之地位谋求与天士力在业务合作等方面给予优于其他第三方的权利。本公司/本人不会利用自身作为天士力股东之地位谋求与天士力优先达成交易的权利。3、若存在确有必要且不可避免的关联交易，本公司/本人及本公司/本人控制的企业将与天士力按照公平、公允、等价有偿等原则依法签订协议，履行合法程序，并将按照有关法律、法规规范性文件的要求和《天士力医药集团股份有限公司章程》的规定，依法履行信息披露义务并履行相关内部决策、报批程序，保证不以与市场价格相比显失公允的条件与天士力进行交易，亦不利用该类交易从事任何损害天士力及其他股东的合法权益的行为。4、本公司/本人将杜绝一切非法占用上市公司的资金、资产的行为，在任何情况下，不要求上市公司向本公司/本人及本公司/本人控制的其他企业提供任何形式的担保。5、本承诺函对本公司/本人具有法律约束力，本公司/本人愿意承担相关法律责任。  |       |   |   |
| 解决同 业竞争     | 天士力 控股集 团有限 公司；<br>闫希军、吴迺峰、<br>闫凯境、李昀慧 | 根据《天士力医药集团股份有限公司重大资产出售报告书（草案）》，天士力控股集团有限公司以及公司实际控制人闫希军先生、吴迺峰女士、闫凯境先生、李昀慧女士于 2020 年 6 月 12 日就避免同业竞争出具如下承诺：1、本公司/本人作为控股股东期间，不会在中国境内境外以任何方式直接或间接的从事、参与与天士力医药集团股份有限公司（以下简称“天士力”）及其下属企业经营业务构成潜在的直接或间接竞争的业务。本公司/本人保证将采取合法及有效的措施，促使本公司/本人控制的其他企业不从事、参与与天士力及其下属企业的经营运作相竞争的任何业务。2、如天士力进一步拓展其业务范围，本公司/本人及本公司/本人控制的其他企业将不与天士力拓展后的业务相竞争。可能与天士力拓展后的业务产生竞争的，本公司/本人及本公司/本人控制的其他企业将按照如下方式退出与天士力的竞争：（1）停止与天士力构成竞争或可能构成竞争的业务；（2）将相竞争的业务纳入到天士力来经营；（3）将相竞争的业务转让给无关联的第三方。3、如本公司/本人及本公司/本人控制的其他企业存在任何商业机会可能构成与天士力的经营运作构成竞争的活动，则立即将上述商业机会通知天士力，在通知中所指定的合理期间内，天士力作出愿意利用该商业机会的肯定答复的，则促使将该商业机会按公平合理的条件提供给天士力。4、如违反以上承诺，本公司/本人愿意承担由此产生的全部责任，充分赔偿或补偿由此给天士力造成的所有直接或间接损失。 | 长期 有效 | 否 | 是 |
| 其他          | 天士力 控股集 团有限 公司；<br>闫希                  | 根据《天士力医药集团股份有限公司重大资产出售报告书（草案）》，天士力控股集团有限公司以及公司实际控制人闫希军先生、吴迺峰女士、闫凯境先生、李昀慧女士于 2020 年 6 月 12 日就保障上市公司独立性出具如下承诺：1、资产独立。（1）保障天士力医药集团股份有限公司（以下简称“天士力”或“上市公司”）资产独立完整，该等资产全部处于上市公司的控制之下，并为上市公司独立拥有和运营；（2）本公司/本人当前没有、之后也不以任何方式违法违规占用上市公司的资金、资产及其他  | 长期 有效 | 否 | 是 |

|  |                       |   |      |   |   |
|--|-----------------------|---|------|---|---|
|  | 军、吴迺峰、闫凯境、李昀慧         | 资源；(3) 本公司/本人将不以上市公司的资产为自身的债务提供担保。2、人员独立。(1) 保障上市公司的总经理、副总经理、财务负责人、董事会秘书及其他高级管理人员在上市公司专职工作及领取薪酬，不在本公司/本人控制的其他企业担任除董事、监事以外的其他职务，继续保持上市公司人员的独立性；(2) 上市公司拥有完整独立的劳动、人事及薪酬管理体系，保障该等体系和本公司/本人及本公司/本人控制的其他企业之间完全独立；(3) 保障董事、监事和高级管理人员均通过合法程序选举或聘任，本公司/本人不干预上市公司董事会和股东大会已经做出的人事任免决定。3、财务独立。(1) 保障上市公司继续保持独立的财务部门和独立的财务核算体系；(2) 保障上市公司具有规范、独立的财务会计制度和对分公司、子公司的财务管理制度；(3) 保障上市公司独立在银行开户，不与本公司/本人或本公司/本人控制的其他企业共享一个银行账户；(4) 保障上市公司能够作出独立的财务决策，且本公司/本人不通过违法违规的方式干预上市公司的资产使用调度；(5) 保障上市公司的财务人员独立，不在本公司/本人控制的其他企业处兼职和领取报酬；(6) 保障上市公司依法独立纳税。4、机构独立。(1) 保障上市公司继续保持健全的法人治理结构，拥有独立、完整的组织机构；(2) 保障上市公司的股东大会、董事会、独立董事、监事会、总经理等依照法律、法规和公司章程独立行使职权。5、业务独立。(1) 保障上市公司拥有独立开展经营活动的资产、人员、资质和能力，具有面向市场独立自主持续经营的能力。(2) 本公司/本人除通过行使股东权利和在上市公司任职履行正常职务所需之外，不对上市公司的业务活动进行干预。(3) 保证尽量减少本公司/本人及本公司/本人控制的其他企业与上市公司的关联交易；在进行确有必要且无法避免的关联交易时，保证按市场化原则和公允价格进行公平操作，并按相关法律法规以及规范性文件的规定履行交易程序及信息披露义务。本承诺在本公司/本人为天士力的控股股东/实际控制人期间持续有效。 |      |   |   |
|  | 其他<br>天士力控股集团有限<br>公司 | 根据《天士力医药集团股份有限公司重大资产出售报告书(草案)》，天士力控股集团有限公司于 2020 年 6 月 12 日就本次重大资产重组关于摊薄即期回报采取填补措施出具如下承诺：1、任何情形下，承诺人均不会滥用控股股东地位，均不会越权干预上市公司经营管理活动，不会侵占上市公司利益。2、若违反上述承诺，承诺人自愿接受证券交易所等证券监督管理部门、上市公司协会等自律组织对承诺人采取的自律监管措施；若违反承诺给上市公司或其股东造成损失的，依法承担补偿责任。自本承诺出具日至本次交易实施完毕前，若中国证券监督管理委员会作出关于填补回报措施及其承诺的其他新的监管规定的，且上述承诺不能满足中国证券监督管理委员会该等规定时，届时将按照中国证券监督管理委员会的最新规定出具补充承诺。  | 长期有效 | 否 | 是 |
|  | 其他<br>公司全体董<br>事、高级管理 | 根据《天士力医药集团股份有限公司重大资产出售报告书(草案)》，公司全体董事、高级管理人员于 2020 年 6 月 12 日就本次重大资产重组关于摊薄即期回报采取填补措施出具如下承诺：一、承诺忠实、勤勉地履行职责，维护上市公司和全体股东的合法权益二、承诺不会无偿或以不公平条件向其他单位或者个人输送利益，也不采用其他方式损害上市公司利益。三、承诺对职务消费行为进行约束。四、  | 长期有效 | 否 | 是 |

|                         |           |   |  |            |   |   |
|-------------------------|-----------|---|--|------------|---|---|
|                         | 人员        | 承诺不会动用上市公司资产从事与其履行职责无关的投资、消费活动。五、承诺由董事会或者薪酬与考核委员会制定的薪酬制度与上市公司填补回报措施的执行情况相挂钩。六、承诺如果上市公司拟实施股权激励，拟公布的股权激励行权条件与上市公司填补回报措施的执行情况相挂钩。自本承诺出具日至本次交易实施完毕前，若中国证券监督管理委员会作出关于填补回报措施及其承诺的其他新的监管规定的，且上述承诺不能满足中国证券监督管理委员会该等规定时，届时将按照中国证券监督管理委员会的最新规定出具补充承诺。 |  |            |   |   |
|                         | 其他        | 天士力控股集团有限公司   | 根据《天士力医药集团股份有限公司重大资产出售报告书（草案）》，天士力控股集团有限公司于 2020 年 6 月 12 日就本次重大资产重组实施期间股份减持计划出具如下承诺：本次交易草案披露之日起至本交易实施完毕的期间内，承诺人无减持上市公司股份的计划。  | 至本次重组实施完毕。 | 是 | 是 |
| 与 首 次 公 开 发 行 相 关 的 承 诺 | 解决同 业 竞 争 | 天士力 控股集 团与公 司、天 津天士 力大健 康产业 投资集 团有限 公司  | 1、无论是否获得股份公司许可，都将不从事与股份公司已生产经营或将生产经营的产品相同的产品及商品的生产经营；2、无该公司拥有控制权的公司、企业和其他经济组织生产经营与股份公司形成或可能形成同业竞争的产品或商品；3、将采取合法及有效的措施，促使该公司拥有控制权的其他公司、企业及其他经济组织不从事或参与从事与股份公司已生产经营或将生产经营的产品相同的产品及商品的生产经营；4、将不进行或不增加与股份公司生产经营产品相同产品及商品的投资，以避免对股份公司的生产经营构成新的或更进一步的直接或间接的同业竞争；5、将不利用对股份公司的控制权关系和地位从事或参与从事任何有损于股份公司及股份公司其他股东利益的行为；6、如该公司或该公司拥有控制权的其他公司、企业及其他经济组织出售或转让其任何资产、业务或权益，本公司将给予股份公司合法的优先购买权；7、关联方承诺（天士力控股集团除外），将不向股份公司以外的任何第三方销售该公司生产的与股份公司中间产品相同的产品或商品；8、以上承诺持续有效且不可变更或撤消。如该公司违反上述承诺、保证、声明的，该公司愿意承担由此给股份公司造成的直接或间接经济损失、索赔责任及额外的费用支出。 | 长期 有效      | 否 | 是 |
|                         | 解决关 联交易   | 董事 会  | 1、董事会保证公司将继续拥有独立的产、供、销、人、财、物系统，维护股份公司资产的完整性与独立性，保证股份公司拥有中药材种植、提取、制剂及包装的全部生产环节，从而避免公司的上述生产环节受制于任何关联方或使公司的利益蒙受损失。2、对于现行有效的关联交易，董事会保证股份公司继续本着公平合理的价格进行交易，并依据合同规定根据市场状况及时对交易价格进行调整。3、董事会保证采取或建议采取任何有效的措施(包括根据有关法律法规和准则的规定制定详细的公司关联交易准则、完善关联交易分级审批制度、建立健全独立董事任多数成员的审计委员会及其关联交易审查制度、建立重大采购或销售事项招投标制度等)，本着合法合规及公开公平原则，对股份公司今后可能发生的、不可避免的、新的关联交易进行严格的规范和制约，以减少关联交易的发生，保证必  | 长期 有效      | 否 | 是 |

|          |            |    |   |      |   |   |
|----------|------------|----|---|------|---|---|
|          |            |    | 要关联交易的价格公开公允性。4、公司上市后，董事会保证公司募集资金按照股东大会通过的计划独立自主地使用，不受任何关联股东的干预，并促使募集资金获得最佳的使用效果，以提高股份公司的经营条件和盈利水平。5、遵循披露重于存在及实质重于形式的原则，董事会保证按有关准则的要求，对股份公司关联交易进行及时、充分地披露，并保证披露内容的真实、准确、完整。6、股份公司全体董事承诺，如所审议的交易事项与自身有任何可能影响其公正、客观判断的利害关系时，将严格按照法律法规及公司《章程》的规定及时声明并执行表决回避制度，并承诺不采取任何行为影响或干扰非关联董事特别是独立董事的对交易事项审查、判断和决策。7、董事会及全体董事保证本着诚实信用和谨慎勤勉的原则，履行以上各项承诺和保证，并不为董事会及董事个人的行为撤消上述承诺。 |      |   |   |
| 其他<br>承诺 | 解决同<br>业竞争 | 公司 | 根据《天士力医药集团股份有限公司关于分拆所属子公司天士力生物医药股份有限公司至科创板上市的预案》，公司于 2020 年 5 月 8 日就解决同业竞争作出如下承诺：本公司承诺在本公司作为天士力生物控股股东期间，将按照本次分拆的监管规定及上交所、中国证监会的监管要求，尽一切合理努力保证本公司及本公司控制企业（天士力生物除外，下同）不从事与天士力生物及其控制企业存在竞争关系的业务，本公司承诺不会利用本公司作为天士力生物控股股东的地位，损害天士力生物及其他股东（特别是中小股东）的合法权益。   | 长期有效 | 否 | 是 |
|          | 解决关<br>联交易 | 公司 | 根据《天士力医药集团股份有限公司关于分拆所属子公司天士力生物医药股份有限公司至科创板上市的预案》，公司于 2020 年 5 月 8 日就规范关联交易作出如下承诺：本公司承诺在本公司作为天士力生物控股股东期间，将按照本次分拆的监管规定及上交所、中国证监会的监管要求，尽可能地避免和减少本公司及本公司下属企业（天士力生物除外，下同）与天士力生物的关联交易，对无法避免或者有合理原因而发生的关联交易，本公司及本公司下属企业将遵循市场公正、公平、公开的原则，并依法与天士力生物或其下属子公司签订协议，履行合法程序，本公司承诺不通过关联交易损害天士力生物及天士力生物其他股东的合法权益。  | 长期有效 | 否 | 是 |

(二) 公司资产或项目存在盈利预测，且报告期仍处在盈利预测期间，公司就资产或项目是否达到原盈利预测及其原因作出说明

已达到  未达到  不适用

(三) 业绩承诺的完成情况及其对商誉减值测试的影响

适用  不适用

二、报告期内控股股东及其他关联方非经营性占用资金情况

适用  不适用

三、违规担保情况

适用  不适用

四、公司董事会对会计师事务所“非标准意见审计报告”的说明

适用  不适用

五、公司对会计政策、会计估计变更或重大会计差错更正原因和影响的分析说明

(一) 公司对会计政策、会计估计变更原因及影响的分析说明

适用  不适用

(二) 公司对重大会计差错更正原因及影响的分析说明

适用  不适用

(三) 与前任会计师事务所进行的沟通情况

适用  不适用

(四) 其他说明

适用  不适用

六、聘任、解聘会计师事务所情况

单位：万元 币种：人民币

|                        | 现聘任              |
|------------------------|------------------|
| 境内会计师事务所名称             | 天健会计师事务所（特殊普通合伙） |
| 境内会计师事务所报酬             | 150              |
| 境内会计师事务所审计年限           | 25               |
| 境内会计师事务所注册会计师姓名        | 余建耀、彭敏           |
| 境内会计师事务所注册会计师审计服务的连续年限 | 1年、3年            |

|              | 名称               | 报酬 |
|--------------|------------------|----|
| 内部控制审计会计师事务所 | 天健会计师事务所（特殊普通合伙） | 50 |

聘任、解聘会计师事务所的情况说明

适用  不适用

审计期间改聘会计师事务所的情况说明

适用  不适用

## 七、面临退市风险的情况

### (一) 导致退市风险警示的原因

适用  不适用

### (二) 公司拟采取的应对措施

适用  不适用

### (三) 面临终止上市的情况和原因

适用  不适用

## 八、破产重整相关事项

适用  不适用

## 九、重大诉讼、仲裁事项

本年度公司有重大诉讼、仲裁事项  本年度公司无重大诉讼、仲裁事项

## 十、上市公司及其董事、监事、高级管理人员、控股股东、实际控制人涉嫌违法违规、受到处罚及整改情况

适用  不适用

## 十一、报告期内公司及其控股股东、实际控制人诚信状况的说明

适用  不适用

报告期内，公司及公司控股股东、实际控制人不存在未履行法院生效判决、所负数额较大的债务到期未清偿等情况，诚信状况良好。

## 十二、重大关联交易

### (一) 与日常经营相关的关联交易

#### 1、已在临时公告披露且后续实施无进展或变化的事项

适用  不适用

#### 2、已在临时公告披露，但有后续实施的进展或变化的事项

适用  不适用

#### 3、临时公告未披露的事项

适用  不适用

### (二) 资产或股权收购、出售发生的关联交易

#### 1、已在临时公告披露且后续实施无进展或变化的事项

适用  不适用

#### 2、已在临时公告披露，但有后续实施的进展或变化的事项

适用  不适用

#### 3、临时公告未披露的事项

适用  不适用

#### 4、涉及业绩约定的，应当披露报告期内的业绩实现情况

适用  不适用



(三)共同对外投资的重大关联交易

1、已在临时公告披露且后续实施无进展或变化的事项

适用 不适用

2、已在临时公告披露，但有后续实施的进展或变化的事项

适用 不适用

3、临时公告未披露的事项

适用 不适用

(四)关联债权债务往来

1、已在临时公告披露且后续实施无进展或变化的事项

适用 不适用

2、已在临时公告披露，但有后续实施的进展或变化的事项

适用 不适用

3、临时公告未披露的事项

适用 不适用

(五)公司与存在关联关系的财务公司、公司控股财务公司与关联方之间的金融业务

适用 不适用

(六)其他

适用 不适用

十三、重大合同及其履行情况

(一) 托管、承包、租赁事项

1、 托管情况

适用 不适用

2、 承包情况

适用 不适用

3、 租赁情况

适用 不适用

(二) 担保情况

√适用 □不适用

单位：元 币种：人民币

| 公司对外担保情况（不包括对子公司的担保）               |             |      |      |               |       |       |      |         |            |                |        |       |          |      |
|------------------------------------|-------------|------|------|---------------|-------|-------|------|---------|------------|----------------|--------|-------|----------|------|
| 担保方                                | 担保方与上市公司的关系 | 被担保方 | 担保金额 | 担保发生日期(协议签署日) | 担保起始日 | 担保到期日 | 担保类型 | 担保物(如有) | 担保是否已经履行完毕 | 担保是否逾期         | 担保逾期金额 | 反担保情况 | 是否为关联方担保 | 关联关系 |
| 公司及其子公司对子公司的担保情况                   |             |      |      |               |       |       |      |         |            |                |        |       |          |      |
| 报告期内对子公司担保发生额合计                    |             |      |      |               |       |       |      |         |            | 29,417,637.38  |        |       |          |      |
| 报告期末对子公司担保余额合计（B）                  |             |      |      |               |       |       |      |         |            | 319,521,887.49 |        |       |          |      |
| 公司担保总额情况（包括对子公司的担保）                |             |      |      |               |       |       |      |         |            |                |        |       |          |      |
| 担保总额（A+B）                          |             |      |      |               |       |       |      |         |            | 319,521,887.49 |        |       |          |      |
| 担保总额占公司净资产的比例(%)                   |             |      |      |               |       |       |      |         |            | 2.58           |        |       |          |      |
| 其中：                                |             |      |      |               |       |       |      |         |            |                |        |       |          |      |
| 为股东、实际控制人及其关联方提供担保的金额（C）           |             |      |      |               |       |       |      |         |            |                |        |       |          |      |
| 直接或间接为资产负债率超过70%的被担保对象提供的债务担保金额（D） |             |      |      |               |       |       |      |         |            | 196,233,785.05 |        |       |          |      |
| 担保总额超过净资产50%部分的金额（E）               |             |      |      |               |       |       |      |         |            |                |        |       |          |      |
| 上述三项担保金额合计（C+D+E）                  |             |      |      |               |       |       |      |         |            | 196,233,785.05 |        |       |          |      |
| 未到期担保可能承担连带清偿责任说明                  |             |      |      |               |       |       |      |         |            |                |        |       |          |      |
| 担保情况说明                             |             |      |      |               |       |       |      |         |            |                |        |       |          |      |

**(三) 委托他人进行现金资产管理的情况****1. 委托理财情况****(1) 委托理财总体情况**

√适用 □不适用

单位：元 币种：人民币

| 类型  | 资金来源 | 发生额              | 未到期余额            | 逾期未收回金额 |
|-----|------|------------------|------------------|---------|
| T+0 | 自有资金 | 3,465,104,966.68 | 1,024,458,298.80 | 0       |

**其他情况**

□适用 √不适用

## (2) 单项委托理财情况

√适用 □不适用

单位：元 币种：人民币

| 受托人           | 委托理财类型 | 委托理财金额           | 委托理财起始日期   | 委托理财终止日期   | 资金来源 | 实际收益或损失       | 实际收回情况           | 是否经过法定程序 |
|---------------|--------|------------------|------------|------------|------|---------------|------------------|----------|
| 兴业银行广开支行      |        | 21,290,000.00    | 2022/1/6   | 2022/3/28  | 自有资金 | 22,371.27     | 21,290,000.00    | 是        |
| 招商银行北京东直门支行   |        | 8,715,300.00     | 2022/1/24  | 无固定期限      | 自有资金 | 18,800.30     | 8,045,300.00     | 是        |
|               |        | 1,076,800.00     | 2021/12/9  |            | 自有资金 |               | 1,076,800.00     | 是        |
| 浙商银行天津分行      |        | 200,000,000.00   | 2022/12/30 | 2023/7/4   | 自有资金 |               |                  | 是        |
| 招商银行上海曹杨支行    |        | 25,000.00        | 2021/12/15 | 2022/1/28  | 自有资金 | 55.42         | 25,000.00        | 是        |
|               |        | 156,000.00       | 2022/2/15  | 无固定期限      | 自有资金 | 331.63        | 146,000.00       | 是        |
| 建行南开支行        |        | 4,063,400.00     | 2021/8/30  | 2022/5/12  | 自有资金 | 51,656.35     | 4,063,400.00     | 是        |
|               |        | 262,000.00       | 2022/7/12  | 2022/7/22  | 自有资金 | 58.11         | 262,000.00       | 是        |
| 浦发银行张江科技支行    |        | 230,000,000.00   | 2022/1/10  | 2022/12/28 | 自有资金 | 1,057,079.90  | 230,000,000.00   | 是        |
| 建信理财有限责任公司    |        | 1,500,000.00     | 2022/7/28  | 无固定期限      | 自有资金 | 14,953.40     | 821,701.20       | 是        |
|               |        | 5,500,000.00     | 2021/8/25  |            | 自有资金 |               |                  | 是        |
| 广发银行狮子林大街支行   |        | 1,000,000.00     | 2021/11/19 | 2022/2/15  | 自有资金 | 11,798.82     | 1,000,000.00     | 是        |
| 建行北辰支行        |        | 556,440,000.00   | 2022/1/18  | 2022/12/22 | 自有资金 | 11,945,539.36 | 556,440,000.00   | 是        |
|               |        | 411,582,604.63   | 2021/12/27 | 2022/6/29  | 自有资金 |               | 411,582,604.63   | 是        |
| 中信银行北辰支行      |        | 1,835,000,000.00 | 2022/1/4   | 2023/4/25  | 自有资金 | 12,033,936.11 | 1,050,000,000.00 | 是        |
| 浦发银行浦诚支行      |        | 213,251,666.68   | 2022/1/10  | 2022/11/17 | 自有资金 | 583,694.25    | 213,251,666.68   | 是        |
| 中银理财有限责任公司    |        | 17,900,000.00    | 2021/7/6   | 2022/1/21  | 自有资金 | 598,782.15    | 17,900,000.00    | 是        |
|               |        | 73,000,000.00    | 2022/1/24  | 2023/1/4   | 自有资金 |               | 50,400,000.00    | 是        |
| 中国农业银行绍兴袍江支行  |        | 118,500,000.00   | 2022/7/5   | 2022/12/26 | 自有资金 | 452,699.98    | 118,500,000.00   | 是        |
| 中国农业银行河北支行营业部 |        | 11,990,000.00    | 2022/5/11  | 2022/8/29  | 自有资金 | 10,243.20     | 11,990,000.00    | 是        |
| 浦发银行淮安开发区支行   |        | 40,000,000.00    | 2022/4/1   | 2022/12/27 | 自有资金 | 87,942.22     | 40,000,000.00    | 是        |
| 工行淮安城南支行      |        | 155,000,000.00   | 2022/5/9   | 2023/1/5   | 自有资金 | 34,342.86     | 145,000,000.00   | 是        |
| 总计            |        | 3,906,252,771.31 |            |            |      | 26,924,285.33 | 2,881,794,472.51 |          |

注：表中委托理财金额包含 2021 年委托 2022 到期的理财金额 441,147,804.63 元。

**其他情况**

适用 不适用

**(3) 委托理财减值准备**

适用 不适用

**2. 委托贷款情况**

**(1) 委托贷款总体情况**

适用 不适用

**其他情况**

适用 不适用

**(2) 单项委托贷款情况**

适用 不适用

**其他情况**

适用 不适用

**(3) 委托贷款减值准备**

适用 不适用

**3. 其他情况**

适用 不适用

**(四) 其他重大合同**

适用 不适用

**十四、其他对投资者作出价值判断和投资决策有重大影响的重大事项的说明**

适用 不适用

## 第七节 股份变动及股东情况

### 一、股本变动情况

#### (一) 股份变动情况表

##### 1、股份变动情况表

单位：股

|              | 本次变动前         |       | 本次变动增减（+，-） |    |       |             | 本次变动后       |               |       |
|--------------|---------------|-------|-------------|----|-------|-------------|-------------|---------------|-------|
|              | 数量            | 比例（%） | 发行新股        | 送股 | 公积金转股 | 其他          | 小计          | 数量            | 比例（%） |
| 一、有限售条件股份    |               |       |             |    |       |             |             |               |       |
| 1、国家持股       |               |       |             |    |       |             |             |               |       |
| 2、国有法人持股     |               |       |             |    |       |             |             |               |       |
| 3、其他内资持股     |               |       |             |    |       |             |             |               |       |
| 其中：境内非国有法人持股 |               |       |             |    |       |             |             |               |       |
| 境内自然人持股      |               |       |             |    |       |             |             |               |       |
| 4、外资持股       |               |       |             |    |       |             |             |               |       |
| 其中：境外法人持股    |               |       |             |    |       |             |             |               |       |
| 境外自然人持股      |               |       |             |    |       |             |             |               |       |
| 二、无限售条件流通股份  | 1,512,666,229 | 100   |             |    |       | -12,966,099 | -12,966,099 | 1,499,700,130 | 100   |
| 1、人民币普通股     | 1,512,666,229 | 100   |             |    |       | -12,966,099 | -12,966,099 | 1,499,700,130 | 100   |
| 2、境内上市的外资股   |               |       |             |    |       |             |             |               |       |
| 3、境外上市的外资股   |               |       |             |    |       |             |             |               |       |
| 4、其他         |               |       |             |    |       |             |             |               |       |
| 三、股份总数       | 1,512,666,229 | 100   |             |    |       | -12,966,099 | -12,966,099 | 1,499,700,130 | 100   |

##### 2、股份变动情况说明

√适用 □不适用

#### (一) 第一次股份注销

公司于 2018 年 8 月 17 日召开了第七届董事会第 5 次会议、于 2018 年 9 月 4 日召开的 2018 年第三次临时股东大会审议通过了《关于以集中竞价交易方式回购股份预案的议案》等相关议案。

公司第七届董事会第 7 次会议，审议通过了《关于确定回购股份用途的议案》，同意将回购的股份作为公司后期股权激励计划之标的股份，并于 2019 年 3 月 5 日发布了《关于股份回购实施结果暨股份变动公告》，公司实际回购公司股份 4,746,699 股，占公司当时总股本的 0.3138%，回购最高价格 22.64 元/股，回购最低价格 18.96 元/股，回购均价 21.09 元/股，累计支付的资金总额为 100,098,680.75 元（含佣金、过户费等交易费用）。

公司于 2021 年 12 月 24 日召开的第八届董事会第 8 次会议、于 2022 年 1 月 11 日召开的 2022 年第一次临时股东大会审议通过了《关于调整回购股份用途的议案》。为进一步提升每股收益水平，公司结合实际情况拟将前述 4,746,699 股回购股份的用途由“用于公司股权激励计划”调整为“注销以减少注册资本”，除以上内容调整外，回购方案中其他内容均不变。公司于 2022 年 2 月 28 日办理注销回购专用证券账户中 4,746,699 股的回购股份，本次注销完成后公司总股本由 1,512,666,229 股变更为 1,507,919,530 股。

## （二）第二次股份注销

公司于 2021 年 4 月 22 日召开的第七届董事会第 22 次会议审议通过了《关于以集中竞价交易方式回购公司股份方案的议案》，该议案已经公司 2021 年 6 月 2 日召开的 2020 年年度股东大会审议通过。本次股票回购通过集中竞价交易方式累计回购股票 8,219,400 股，占公司当时总股本的比例为 0.55%，回购最高价格为 16.02 元/股，最低价格为 9.70 元/股，已支付的总金额为 106,008,231 元（不含佣金、过户费等交易费用）。

公司于 2022 年 5 月 30 日在中国证券登记结算有限责任公司上海分公司注销本次所回购的股份 8,219,400 股，注销完成后，公司回购专用证券账户的股份数量由 13,969,525 股变更为 5,750,125 股，公司总股本由 1,507,919,530 股变更为 1,499,700,130 股。

### 3、 股份变动对最近一年和最近一期每股收益、每股净资产等财务指标的影响（如有）

适用 不适用

### 4、 公司认为必要或证券监管机构要求披露的其他内容

适用 不适用

## （二）限售股份变动情况

适用 不适用

## 二、 证券发行与上市情况

### （一）截至报告期内证券发行情况

适用 不适用

截至报告期内证券发行情况的说明（存续期内利率不同的债券，请分别说明）：

适用 不适用

### （二）公司股份总数及股东结构变动及公司资产和负债结构的变动情况

适用 不适用

公司股份总数变动参见本报告本节“一、股本变动情况”。公司资产和负债结构变动情况参见第三节“管理层讨论与分析”之“五、报告期内主要经营情况”之“（三）资产、负债情况分析”。

## (三) 现存的内部职工股情况

□适用 √不适用

## 三、股东和实际控制人情况

## (一) 股东总数

|                              |        |
|------------------------------|--------|
| 截至报告期末普通股股东总数(户)             | 75,415 |
| 年度报告披露日前上一月末的普通股股东总数(户)      | 63,411 |
| 截至报告期末表决权恢复的优先股股东总数(户)       | -      |
| 年度报告披露日前上一月末表决权恢复的优先股股东总数(户) | -      |

## (二) 截至报告期末前十名股东、前十名流通股股东(或无限售条件股东)持股情况表

单位:股

| 前十名股东持股情况                            |            |             |           |                 |                |        |             |
|--------------------------------------|------------|-------------|-----------|-----------------|----------------|--------|-------------|
| 股东名称<br>(全称)                         | 报告期内<br>增减 | 期末持股数<br>量  | 比例<br>(%) | 持有有限售条<br>件股份数量 | 质押、标记<br>或冻结情况 |        | 股东性质        |
|                                      |            |             |           |                 | 股份<br>状态       | 数<br>量 |             |
| 天士力控股集团<br>有限公司                      | 0          | 683,481,524 | 45.57     | 0               | 无              | -      | 境内非国<br>有法人 |
| 天津和悦科技<br>发展合伙企业<br>(有限合伙)           | 0          | 29,175,350  | 1.95      | 0               | 无              | -      | 境内非国<br>有法人 |
| 刘少鸾                                  | 12,986,705 | 13,416,705  | 0.89      | 0               | 未知             | -      | 未知          |
| 天津康顺科技<br>发展合伙企业<br>(有限合伙)           | 0          | 12,503,722  | 0.83      | 0               | 无              | -      | 境内非国<br>有法人 |
| 刘文华                                  | 7,828,223  | 10,275,823  | 0.69      | 0               | 未知             | -      | 未知          |
| 大成基金—农<br>业银行—大成<br>中证金融资产<br>管理计划   | 0          | 8,592,406   | 0.57      | 0               | 未知             | -      | 未知          |
| 南方基金—农<br>业银行—南方<br>中证金融资产<br>管理计划   | 0          | 8,394,306   | 0.56      | 0               | 未知             | -      | 未知          |
| 广发基金—农<br>业银行—广发<br>中证金融资产<br>管理计划   | 0          | 8,345,845   | 0.56      | 0               | 未知             | -      | 未知          |
| 银华基金—农<br>业银行—银华<br>中证金融资产<br>管理计划   | -546,726   | 8,045,680   | 0.54      | 0               | 未知             | -      | 未知          |
| 易方达基金—<br>农业银行—易<br>方达中证金融<br>资产管理计划 | -828,100   | 7,751,244   | 0.52      | 0               | 未知             | -      | 未知          |
| 前十名无限售条件股东持股情况                       |            |             |           |                 |                |        |             |



| 股东名称                         | 持有无限售条件流通<br>股的数量   | 股份种类及数量 |             |
|------------------------------|---|---------|-------------|
|                              |   | 种类      | 数量          |
| 天士力控股集团有限公司                  | 683,481,524   | 人民币普通股  | 683,481,524 |
| 天津和悦科技发展合伙企业<br>(有限合伙)       | 29,175,350  | 人民币普通股  | 29,175,350  |
| 刘少鸾                          | 13,416,705  | 人民币普通股  | 13,416,705  |
| 天津康顺科技发展合伙企业<br>(有限合伙)       | 12,503,722  | 人民币普通股  | 12,503,722  |
| 刘文华                          | 10,275,823  | 人民币普通股  | 10,275,823  |
| 大成基金—农业银行—大成<br>中证金融资产管理计划   | 8,592,406   | 人民币普通股  | 8,592,406   |
| 南方基金—农业银行—南方<br>中证金融资产管理计划   | 8,394,306   | 人民币普通股  | 8,394,306   |
| 广发基金—农业银行—广发<br>中证金融资产管理计划   | 8,345,845   | 人民币普通股  | 8,345,845   |
| 银华基金—农业银行—银华<br>中证金融资产管理计划   | 8,045,680   | 人民币普通股  | 8,045,680   |
| 易方达基金—农业银行—易<br>方达中证金融资产管理计划 | 7,751,244   | 人民币普通股  | 7,751,244   |
| 前十名股东中回购专户情况<br>说明           | 无   |         |             |
| 上述股东委托表决权、受托表<br>决权、放弃表决权的说明 | 无   |         |             |
| 上述股东关联关系或一致行<br>动的说明         | 公司前十名股东中的天津和悦科技发展合伙企业(有限合伙)、天津康顺科技发展合伙企业(有限合伙)为本公司2015年非公开发行业股票的六家发行对象中的两家，其普通合伙人分别为天士力控股集团与天津帝智。 |         |             |
| 表决权恢复的优先股股东及<br>持股数量的说明      | 无   |         |             |

前十名有限售条件股东持股数量及限售条件

适用 不适用

(三) 战略投资者或一般法人因配售新股成为前 10 名股东

适用 不适用

#### 四、控股股东及实际控制人情况

##### (一) 控股股东情况

###### 1 法人

适用 不适用

|             |  |
|-------------|--|
| 名称          | 天士力控股集团有限公司  |
| 单位负责人或法定代表人 | 闫凯境  |
| 成立日期        | 2000 年 3 月 30 日  |
| 主要经营业务      | 对外投资、控股；天然植物药种植及相关加工、分离；组织所属企业开展产品的生产、科研、销售、进出口经营业务；各类商品、物资的批发、零售；技术开发、咨询、服务、转让生物技术（不含药品生产与销售）及产品；自有设备、房屋的租赁；各类经济信息咨询；本企业研制开发的技术和生产的科研产品的出口业务；本企业科研和生产所需的技术、 |

|                          |   |
|--------------------------|---|
|                          | 原辅材料、机械设备、仪器仪表、零配件的进口业务；本企业的进料加工和“三来一补”业务；矿业开发经营；原料药（盐酸非索非那定、右佐匹克隆）生产；因特网信息服务（除新闻、出版、教育、医疗器械和电子公告以外的信息服务内容，业务覆盖范围：天津市）；会议及展览服务；游览景区管理；旅游管理服务；旅游信息咨询服务；门票销售与讲解服务；旅游商品、纪念品开发与销售。（以上经营范围内国家有专营专项规定的按规定办理）。（依法须经批准的项目，经相关部门批准后方可开展经营活动） |
| 报告期内控股和参股的其他境内外上市公司的股权情况 | 截至报告期末，天士力控股集团持有叮当健康（09886.HK）4,144,867 股、智云健康（09955.HK）1,286,800 股、Avicanna Inc.（TSX:AVCN）1,250,000 股。   |
| 其他情况说明                   | 无   |

## 2 自然人

适用 不适用

## 3 公司不存在控股股东情况的特别说明

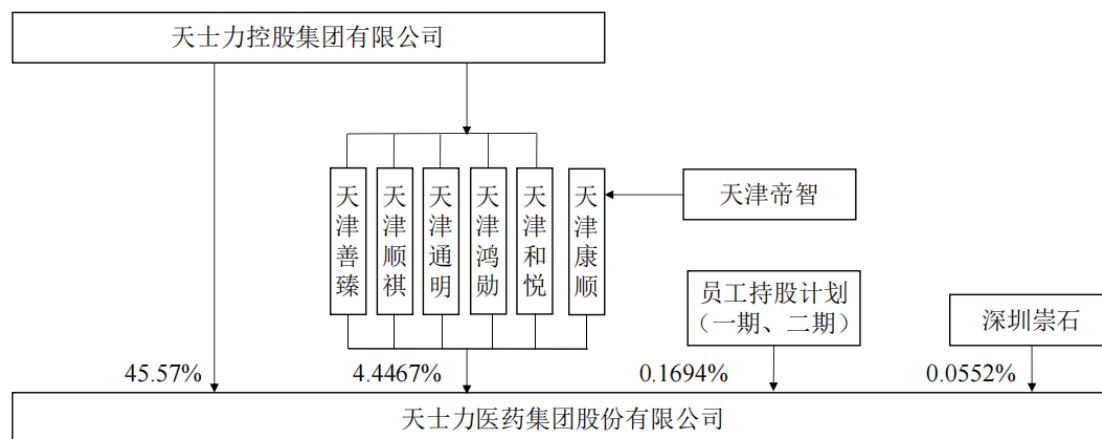
适用 不适用

## 4 报告期内控股股东变更情况的说明

适用 不适用

## 5 公司与控股股东之间的产权及控制关系的方框图

适用 不适用



## (二) 实际控制人情况

### 1 法人

适用 不适用

### 2 自然人

适用 不适用

|                |                           |
|----------------|---------------------------|
| 姓名             | 闫希军、吴迺峰、闫凯境、李昀慧           |
| 国籍             | 中国                        |
| 是否取得其他国家或地区居留权 | 否                         |
| 主要职业及职务        | 闫希军：现任天士力控股集团有限公司董事局终身荣誉主 |

|                      |   |
|----------------------|---|
|                      | <p>席，天士力研究院院长，天津天士力大健康产业投资集团有限公司董事长，国台酒业集团股份有限公司董事长。兼任中华中医药学会名誉副会长、国家中医药管理局第二届中医药改革发展专家咨询委员会专家委员、中医药标准化专家技术委员会委员、中医药产教融合促进委员会副主任、中国老年保健医学研究会慢性病防治管理委员会常务委员、中国酒业协会特邀副理事长、中国整形美容协会副会长、天津市工商业联合会（总商会）咨询委员会委员等职务。</p> <p>吴迺峰：曾任天津天士力医药营销集团有限公司董事长。现任本公司董事，天士力控股集团有限公司董事、天津天士力医药商业有限公司董事、天津天士力医疗健康投资有限公司董事，第十一届、十二届、十三届天津市政协委员、中国企业联合会副会长、中国企业家协会副会长、中国女企业家协会特邀副会长、中国医师协会常务理事、中国中西医结合学会第七届理事会理事、天津市女企业家协会会长、天津市红十字会第七届理事会理事。</p> <p>闫凯境：曾任本公司董事总经理，天士力控股集团副总裁、战略投资事业群首席执行官。现任本公司董事长，天士力控股集团有限公司董事、董事局主席、华金（天津）投资管理有限公司董事长、天津天士力医药商业有限公司董事长、天士力生物医药股份有限公司董事长等，兼任中华全国工商业联合会第十三届执委会常务委员、中华全国工商业联合会青年企业家委员会副主任、亚太经合组织（APEC）中国工商理事会理事、天津市第十八届人大代表、天津市工商联副主席等职务。</p> <p>李昀慧：天津市天士力公益基金会理事长、天津富华德科技开发有限公司监事、天津市红十字会第八届理事会理事、中国陶行知研究会理事。</p> |
| 过去 10 年曾控股的境内外上市公司情况 | 无   |

### 3 公司不存在实际控制人情况的特别说明

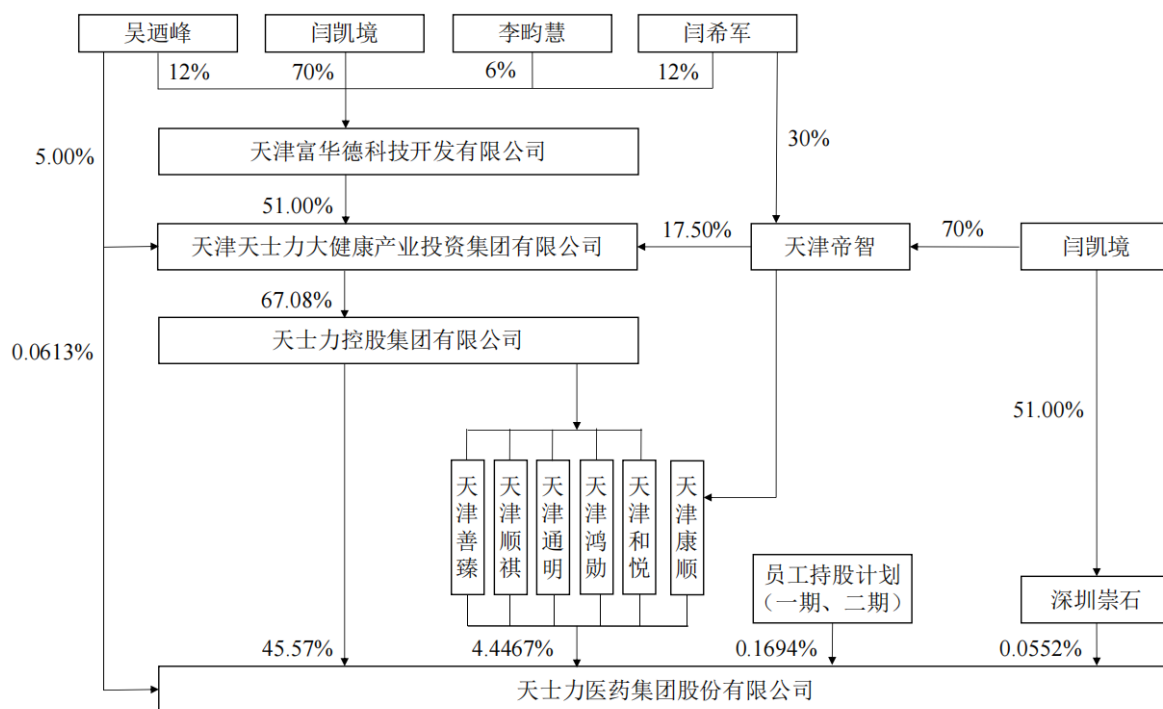
适用 不适用

### 4 报告期内公司控制权发生变更的情况说明

适用 不适用

### 5 公司与实际控制人之间的产权及控制关系的方框图

适用 不适用



## 6 实际控制人通过信托或其他资产管理方式控制公司

适用 不适用

### (三) 控股股东及实际控制人其他情况介绍

适用 不适用

### 五、公司控股股东或第一大股东及其一致行动人累计质押股份数量占其所持公司股份数量比例达到80%以上

适用 不适用

### 六、其他持股在百分之十以上的法人股东

适用 不适用

### 七、股份限制减持情况说明

适用 不适用

### 八、股份回购在报告期的具体实施情况

适用 不适用

单位：元币种：人民币

|                    |  |
|--------------------|--|
| 回购股份方案名称           | 以集中竞价交易方式回购公司股份  |
| 回购股份方案披露时间         | 2021年4月24日   |
| 拟回购股份数量及占总股本的比例(%) | 按回购资金总额下限10,000万元、回购价格上限20.17元/股进行测算,预计回购股份总数为4,957,858股,约占公司目前已发行总股本的0.33;按回购资金总额上限20,000万元、回购价格上限20.17元/股进行测算,预计回购股份总数为9,915,716股,约占公司目前已发行总股本的0.66。 |
| 拟回购金额              | 10,000万元至20,000万元  |
| 拟回购期间              | 2021年6月2日至2022年6月1日  |
| 回购用途               | 注销以减少公司注册资本  |

|                                 |           |
|---------------------------------|-----------|
| 已回购数量(股)                        | 8,219,400 |
| 已回购数量占股权激励计划所涉及的标的股票的比例(%) (如有) | 0         |
| 公司采用集中竞价交易方式减持回购股份的进展情况         | 不适用       |

## 第八节 优先股相关情况

适用 不适用

## 第九节 债券相关情况

### 一、企业债券、公司债券和非金融企业债务融资工具

适用 不适用

### 二、可转换公司债券情况

适用 不适用

## 第十节 财务报告

### 一、审计报告

√适用 □不适用

#### 审计报告

天健审〔2023〕918号

天士力医药集团股份有限公司全体股东：

#### 一、审计意见

我们审计了天士力医药集团股份有限公司（以下简称天士力公司）财务报表，包括 2022 年 12 月 31 日的合并及母公司资产负债表，2022 年度的合并及母公司利润表、合并及母公司现金流量表、合并及母公司所有者权益变动表，以及相关财务报表附注。

我们认为，后附的财务报表在所有重大方面按照企业会计准则的规定编制，公允反映了天士力公司 2022 年 12 月 31 日的合并及母公司财务状况，以及 2022 年度的合并及母公司经营成果和现金流量。

#### 二、形成审计意见的基础

我们按照中国注册会计师审计准则的规定执行了审计工作。审计报告的“注册会计师对财务报表审计的责任”部分进一步阐述了我们在这些准则下的责任。按照中国注册会计师职业道德守则，我们独立于天士力公司，并履行了职业道德方面的其他责任。我们相信，我们获取的审计证据是充分、适当的，为发表审计意见提供了基础。

#### 三、关键审计事项

关键审计事项是我们根据职业判断，认为对本期财务报表审计最为重要的事项。这些事项的应对以对财务报表整体进行审计并形成审计意见为背景，我们不对这些事项单独发表意见。

##### （一）收入确认

##### 1. 事项描述

相关信息披露详见财务报表附注第十节、五、38 及第十节、七、43。

天士力公司的营业收入主要来自于药品销售。2022 年度，天士力公司营业收入金额为人民币 8,593,199,779.15 元。

由于营业收入是天士力公司关键业绩指标之一，可能存在天士力公司管理层（以下简称管理层）通过不恰当的收入确认以达到特定目标或预期的固有风险。因此，我们将收入确认确定为关键审计事项。

##### 2. 审计应对



针对收入确认，我们实施的审计程序主要包括：

(1) 了解与收入确认相关的关键内部控制，评价这些控制的设计，确定其是否得到执行，并测试相关内部控制的运行有效性；

(2) 检查销售合同，了解主要合同条款或条件，评价收入确认方法是否适当；

(3) 对营业收入及毛利率按月度、产品等实施分析程序，识别是否存在重大或异常波动，并查明波动原因；

(4) 以抽样方式检查与收入确认相关的支持性文件，包括销售合同、销售发票、出库单及随货同行单等；对于出口收入，获取电子口岸信息并与账面记录核对，并以抽样方式检查销售合同、出口报关单、货运提单、销售发票等支持性文件；

(5) 结合应收账款函证，以抽样方式向主要客户函证本期销售额；

(6) 对资产负债表日前后确认的收入实施截止测试，评价收入是否在恰当期间确认；

(7) 获取资产负债表日后的销售退回记录，检查是否存在资产负债表日不满足收入确认条件的情况；

(8) 检查与营业收入相关的信息是否已在财务报表中作出恰当列报。

## (二) I-Mab 股权投资公允价值的确定

### 1. 事项描述

相关信息披露详见财务报表附注第十节、七、2、59 及第十节、十一。

截至 2022 年 12 月 31 日，天士力公司持有 I-Mab 股权期末公允价值为 100,813,832.57 元，由于上述公允价值金额重大，且公允价值计量过程可能涉及管理层重大判断。因此，我们将 I-Mab 股权投资公允价值计量确定为关键审计事项。

### 2. 审计应对

针对 I-Mab 股权投资公允价值的确定，我们实施的审计程序主要包括：

(1) 了解与 I-Mab 股权投资相关的内部控制，评价这些控制的设计，确定其是否得到执行，并测试相关内部控制的运行有效性；

(2) 复核公司对 I-Mab 股权投资公允价值确定方法和计算过程是否正确；

(3) 检查与 I-Mab 股权投资及公允价值计量等相关的信息是否已在财务报表中作出恰当列报。

## 四、其他信息

管理层对其他信息负责。其他信息包括年度报告中涵盖的信息，但不包括财务报表和我们的审计报告。

我们对财务报表发表的审计意见不涵盖其他信息，我们也不对其他信息发表任何形式的鉴证结论。

结合我们对财务报表的审计，我们的责任是阅读其他信息，在此过程中，考虑其他信息是否与财务报表或我们在审计过程中了解到的情况存在重大不一致或者似乎存在重大错报。

基于我们已执行的工作，如果我们确定其他信息存在重大错报，我们应当报告该事实。在这方面，我们无任何事项需要报告。

## 五、管理层和治理层对财务报表的责任

管理层负责按照企业会计准则的规定编制财务报表，使其实现公允反映，并设计、执行和维护必要的内部控制，以使财务报表不存在由于舞弊或错误导致的重大错报。

在编制财务报表时，管理层负责评估天士力公司的持续经营能力，披露与持续经营相关的事项（如适用），并运用持续经营假设，除非计划进行清算、终止运营或别无其他现实的选择。

天士力公司治理层（以下简称治理层）负责监督天士力公司的财务报告过程。

## 六、注册会计师对财务报表审计的责任

我们的目标是对财务报表整体是否不存在由于舞弊或错误导致的重大错报获取合理保证，并出具包含审计意见的审计报告。合理保证是高水平的保证，但并不能保证按照审计准则执行的审计在某一重大错报存在时总能发现。错报可能由于舞弊或错误导致，如果合理预期错报单独或汇总起来可能影响财务报表使用者依据财务报表作出的经济决策，则通常认为错报是重大的。

在按照审计准则执行审计工作的过程中，我们运用职业判断，并保持职业怀疑。同时，我们也执行以下工作：

（一）识别和评估由于舞弊或错误导致的财务报表重大错报风险，设计和实施审计程序以应对这些风险，并获取充分、适当的审计证据，作为发表审计意见的基础。由于舞弊可能涉及串通、伪造、故意遗漏、虚假陈述或凌驾于内部控制之上，未能发现由于舞弊导致的重大错报的风险高于未能发现由于错误导致的重大错报的风险。

（二）了解与审计相关的内部控制，以设计恰当的审计程序。

（三）评价管理层选用会计政策的恰当性和作出会计估计及相关披露的合理性。

（四）对管理层使用持续经营假设的恰当性得出结论。同时，根据获取的审计证据，就可能导致对天士力公司持续经营能力产生重大疑虑的事项或情况是否存在重大不确定性得出结论。如果我们得出结论认为存在重大不确定性，审计准则要求我们在审计报告中提请报表使用者注意财务报表中的相关披露；如果披露不充分，我们应当发表非无保留意见。我们的结论基于截至审计报告日可获得的信息。然而，未来的事项或情况可能导致天士力公司不能持续经营。

（五）评价财务报表的总体列报、结构和内容，并评价财务报表是否公允反映相关交易和事项。

（六）就天士力公司中实体或业务活动的财务信息获取充分、适当的审计证据，以对财务报表发表审计意见。我们负责指导、监督和执行集团审计，并对审计意见承担全部责任。

我们与治理层就计划的审计范围、时间安排和重大审计发现等事项进行沟通，包括沟通我们在审计中识别出的值得关注的内部控制缺陷。

我们还就已遵守与独立性相关的职业道德要求向治理层提供声明，并与治理层沟通可能被合

理认为影响我们独立性的所有关系和其他事项，以及相关的防范措施（如适用）。

从与治理层沟通过的事项中，我们确定哪些事项对本期财务报表审计最为重要，因而构成关键审计事项。我们在审计报告中描述这些事项，除非法律法规禁止公开披露这些事项，或在极少数情形下，如果合理预期在审计报告中沟通某事项造成的负面后果超过在公众利益方面产生的益处，我们确定不应在审计报告中沟通该事项。

天健会计师事务所（特殊普通合伙）

中国·杭州

中国注册会计师：余建耀  
（项目合伙人）

中国注册会计师：彭敏

二〇二三年三月二十五日

## 二、财务报表

## 合并资产负债表

2022 年 12 月 31 日

编制单位:天士力医药集团股份有限公司

单位:元 币种:人民币

| 项目            | 附注   | 2022 年 12 月 31 日 | 2021 年 12 月 31 日 |
|---------------|------|------------------|------------------|
| <b>流动资产:</b>  |      |                  |                  |
| 货币资金          | 七、1  | 3,109,847,476.73 | 2,303,892,284.54 |
| 结算备付金         |      |                  |                  |
| 拆出资金          |      |                  |                  |
| 交易性金融资产       | 七、2  | 1,124,962,579.01 | 1,487,462,313.24 |
| 衍生金融资产        |      |                  |                  |
| 应收票据          |      |                  |                  |
| 应收账款          | 七、3  | 891,498,738.31   | 1,294,634,481.17 |
| 应收款项融资        | 七、4  | 2,451,532,356.24 | 2,500,977,534.63 |
| 预付款项          | 七、5  | 77,698,599.27    | 62,291,579.12    |
| 应收保费          |      |                  |                  |
| 应收分保账款        |      |                  |                  |
| 应收分保合同准备金     |      |                  |                  |
| 其他应收款         | 七、6  | 8,095,210.02     | 9,465,222.43     |
| 其中: 应收利息      |      |                  |                  |
| 应收股利          |      |                  |                  |
| 买入返售金融资产      |      |                  |                  |
| 存货            | 七、7  | 1,515,871,501.53 | 1,547,875,839.35 |
| 合同资产          |      |                  |                  |
| 持有待售资产        |      |                  |                  |
| 一年内到期的非流动资产   |      |                  |                  |
| 其他流动资产        | 七、8  | 48,955,783.03    | 42,706,278.44    |
| 流动资产合计        |      | 9,228,462,244.14 | 9,249,305,532.92 |
| <b>非流动资产:</b> |      |                  |                  |
| 发放贷款和垫款       |      |                  |                  |
| 债权投资          |      |                  |                  |
| 其他债权投资        |      |                  |                  |
| 长期应收款         |      |                  |                  |
| 长期股权投资        | 七、9  | 1,026,026,222.77 | 483,565,992.45   |
| 其他权益工具投资      |      |                  |                  |
| 其他非流动金融资产     | 七、11 | 485,100,427.37   | 745,448,741.84   |
| 投资性房地产        |      |                  |                  |
| 固定资产          | 七、13 | 3,549,278,722.76 | 3,682,265,001.31 |
| 在建工程          | 七、14 | 102,963,372.83   | 167,846,800.95   |
| 生产性生物资产       |      |                  |                  |
| 油气资产          |      |                  |                  |
| 使用权资产         | 七、15 | 220,110,464.92   | 237,772,840.56   |
| 无形资产          | 七、16 | 456,480,201.17   | 474,536,266.51   |
| 开发支出          | 七、17 | 1,127,978,010.93 | 1,150,998,545.06 |
| 商誉            | 七、18 | 15,880,377.97    | 167,081,293.15   |
| 长期待摊费用        | 七、19 | 28,717,212.92    | 42,269,377.69    |
| 递延所得税资产       | 七、20 | 87,364,209.54    | 60,786,498.76    |

|                      |      |                   |                   |
|----------------------|------|-------------------|-------------------|
| 其他非流动资产              | 七、21 | 101,904,138.32    | 79,681,561.32     |
| 非流动资产合计              |      | 7,201,803,361.50  | 7,292,252,919.60  |
| 资产总计                 |      | 16,430,265,605.64 | 16,541,558,452.52 |
| <b>流动负债：</b>         |      |                   |                   |
| 短期借款                 | 七、22 | 184,477,594.69    | 177,939,408.73    |
| 向中央银行借款              |      |                   |                   |
| 拆入资金                 |      |                   |                   |
| 交易性金融负债              | 七、23 |                   | 40,000,000.00     |
| 衍生金融负债               |      |                   |                   |
| 应付票据                 | 七、24 | 293,519,029.97    | 197,878,159.18    |
| 应付账款                 | 七、25 | 575,361,036.93    | 530,697,491.80    |
| 预收款项                 | 七、26 | 64,074,316.21     | 66,063,050.00     |
| 合同负债                 | 七、27 | 90,568,026.18     | 66,023,327.13     |
| 卖出回购金融资产款            |      |                   |                   |
| 吸收存款及同业存放            |      |                   |                   |
| 代理买卖证券款              |      |                   |                   |
| 代理承销证券款              |      |                   |                   |
| 应付职工薪酬               | 七、28 | 140,282,449.68    | 124,401,287.93    |
| 应交税费                 | 七、29 | 190,563,387.76    | 200,537,743.04    |
| 其他应付款                | 七、30 | 34,852,343.40     | 48,182,865.17     |
| 其中：应付利息              |      |                   |                   |
| 应付股利                 |      |                   |                   |
| 应付手续费及佣金             |      |                   |                   |
| 应付分保账款               |      |                   |                   |
| 持有待售负债               |      |                   |                   |
| 一年内到期的非流动负债          | 七、31 | 529,553,487.84    | 399,606,805.65    |
| 其他流动负债               | 七、32 | 5,344,080.87      | 3,723,669.51      |
| 流动负债合计               |      | 2,108,595,753.53  | 1,855,053,808.14  |
| <b>非流动负债：</b>        |      |                   |                   |
| 保险合同准备金              |      |                   |                   |
| 长期借款                 | 七、33 | 1,376,214,357.81  | 1,034,400,798.97  |
| 应付债券                 |      |                   |                   |
| 其中：优先股               |      |                   |                   |
| 永续债                  |      |                   |                   |
| 租赁负债                 | 七、34 | 75,058,986.35     | 81,632,986.04     |
| 长期应付款                |      |                   |                   |
| 长期应付职工薪酬             |      |                   |                   |
| 预计负债                 |      |                   |                   |
| 递延收益                 | 七、36 | 177,790,563.11    | 214,569,858.55    |
| 递延所得税负债              | 七、20 | 22,836,775.74     | 42,179,299.98     |
| 其他非流动负债              |      |                   |                   |
| 非流动负债合计              |      | 1,651,900,683.01  | 1,372,782,943.54  |
| 负债合计                 |      | 3,760,496,436.54  | 3,227,836,751.68  |
| <b>所有者权益（或股东权益）：</b> |      |                   |                   |
| 实收资本（或股本）            | 七、37 | 1,499,700,130.00  | 1,512,666,229.00  |
| 其他权益工具               |      |                   |                   |
| 其中：优先股               |      |                   |                   |
| 永续债                  |      |                   |                   |

|                      |      |                   |                   |
|----------------------|------|-------------------|-------------------|
| 资本公积                 | 七、38 | 1,327,103,975.40  | 1,530,226,435.51  |
| 减：库存股                | 七、39 | 105,981,345.62    | 251,287,173.92    |
| 其他综合收益               | 七、40 | 211,862,678.72    | -32,190,178.14    |
| 专项储备                 |      |                   |                   |
| 盈余公积                 | 七、41 | 1,525,039,936.38  | 1,423,675,589.44  |
| 一般风险准备               |      |                   |                   |
| 未分配利润                | 七、42 | 7,947,190,770.38  | 8,798,072,668.88  |
| 归属于母公司所有者权益（或股东权益）合计 |      | 12,404,916,145.26 | 12,981,163,570.77 |
| 少数股东权益               |      | 264,853,023.84    | 332,558,130.07    |
| 所有者权益（或股东权益）合计       |      | 12,669,769,169.10 | 13,313,721,700.84 |
| 负债和所有者权益（或股东权益）总计    |      | 16,430,265,605.64 | 16,541,558,452.52 |

公司负责人：闫凯境

主管会计工作负责人：苏晶

会计机构负责人：魏洁

### 母公司资产负债表

2022 年 12 月 31 日

编制单位：天士力医药集团股份有限公司

单位：元 币种：人民币

| 项目            | 附注   | 2022 年 12 月 31 日 | 2021 年 12 月 31 日 |
|---------------|------|------------------|------------------|
| <b>流动资产：</b>  |      |                  |                  |
| 货币资金          |      | 2,400,279,958.06 | 1,289,581,688.17 |
| 交易性金融资产       |      | 979,434,000.00   | 401,000,000.00   |
| 衍生金融资产        |      |                  |                  |
| 应收票据          |      |                  |                  |
| 应收账款          | 十七、1 | 422,960,200.60   | 743,354,429.11   |
| 应收款项融资        |      | 1,849,230,545.93 | 1,926,796,789.08 |
| 预付款项          |      | 7,407,794.46     | 21,210,604.39    |
| 其他应收款         | 十七、2 | 429,355,950.50   | 650,150,790.14   |
| 其中：应收利息       |      |                  |                  |
| 应收股利          |      |                  |                  |
| 存货            |      | 260,885,563.70   | 468,826,964.47   |
| 合同资产          |      |                  |                  |
| 持有待售资产        |      |                  |                  |
| 一年内到期的非流动资产   |      |                  |                  |
| 其他流动资产        |      |                  |                  |
| 流动资产合计        |      | 6,349,554,013.25 | 5,500,921,265.36 |
| <b>非流动资产：</b> |      |                  |                  |
| 债权投资          |      |                  |                  |
| 其他债权投资        |      |                  |                  |
| 长期应收款         |      |                  |                  |
| 长期股权投资        | 十七、3 | 5,251,425,896.89 | 4,817,176,964.25 |
| 其他权益工具投资      |      |                  |                  |
| 其他非流动金融资产     |      | 230,037,173.73   | 376,086,933.20   |
| 投资性房地产        |      |                  |                  |
| 固定资产          |      | 1,348,003,306.69 | 1,436,363,844.58 |

|                      |  |                   |                   |
|----------------------|--|-------------------|-------------------|
| 在建工程                 |  | 50,359,449.58     | 48,857,188.35     |
| 生产性生物资产              |  |                   |                   |
| 油气资产                 |  |                   |                   |
| 使用权资产                |  | 64,995,513.86     | 72,510,018.24     |
| 无形资产                 |  | 132,660,630.04    | 144,607,489.90    |
| 开发支出                 |  | 710,647,191.51    | 819,365,161.06    |
| 商誉                   |  |                   |                   |
| 长期待摊费用               |  | 35,196,776.08     | 48,536,674.60     |
| 递延所得税资产              |  | 37,042,632.12     | 19,469,685.83     |
| 其他非流动资产              |  | 29,456,505.79     | 14,980,779.98     |
| 非流动资产合计              |  | 7,889,825,076.29  | 7,797,954,739.99  |
| 资产总计                 |  | 14,239,379,089.54 | 13,298,876,005.35 |
| <b>流动负债：</b>         |  |                   |                   |
| 短期借款                 |  |                   |                   |
| 交易性金融负债              |  |                   |                   |
| 衍生金融负债               |  |                   |                   |
| 应付票据                 |  |                   |                   |
| 应付账款                 |  | 718,510,609.84    | 550,200,869.37    |
| 预收款项                 |  |                   | 2,306,050.00      |
| 合同负债                 |  | 3,119,876.24      | 73,978.11         |
| 应付职工薪酬               |  | 54,455,304.17     | 48,871,023.88     |
| 应交税费                 |  | 112,458,038.32    | 126,992,821.29    |
| 其他应付款                |  | 357,943,101.68    | 634,231,236.03    |
| 其中：应付利息              |  |                   |                   |
| 应付股利                 |  |                   |                   |
| 持有待售负债               |  |                   |                   |
| 一年内到期的非流动负债          |  | 413,537,537.82    | 330,369,359.73    |
| 其他流动负债               |  | 247,731.91        | 9,617.15          |
| 流动负债合计               |  | 1,660,272,199.98  | 1,693,054,955.56  |
| <b>非流动负债：</b>        |  |                   |                   |
| 长期借款                 |  | 1,360,257,913.89  | 971,027,361.12    |
| 应付债券                 |  |                   |                   |
| 其中：优先股               |  |                   |                   |
| 永续债                  |  |                   |                   |
| 租赁负债                 |  | 2,963,535.29      | 5,079,473.12      |
| 长期应付款                |  |                   |                   |
| 长期应付职工薪酬             |  |                   |                   |
| 预计负债                 |  |                   |                   |
| 递延收益                 |  | 102,102,656.48    | 97,749,882.26     |
| 递延所得税负债              |  | 22,771,435.79     | 42,179,299.98     |
| 其他非流动负债              |  |                   |                   |
| 非流动负债合计              |  | 1,488,095,541.45  | 1,116,036,016.48  |
| 负债合计                 |  | 3,148,367,741.43  | 2,809,090,972.04  |
| <b>所有者权益（或股东权益）：</b> |  |                   |                   |
| 实收资本（或股本）            |  | 1,499,700,130.00  | 1,512,666,229.00  |
| 其他权益工具               |  |                   |                   |
| 其中：优先股               |  |                   |                   |
| 永续债                  |  |                   |                   |

|                   |  |                   |                   |
|-------------------|--|-------------------|-------------------|
| 资本公积              |  | 1,640,096,751.32  | 1,833,233,661.62  |
| 减：库存股             |  | 105,981,345.62    | 251,287,173.92    |
| 其他综合收益            |  | 141,383,528.08    |                   |
| 专项储备              |  |                   |                   |
| 盈余公积              |  | 1,484,113,090.49  | 1,382,748,743.55  |
| 未分配利润             |  | 6,431,699,193.84  | 6,012,423,573.06  |
| 所有者权益（或股东权益）合计    |  | 11,091,011,348.11 | 10,489,785,033.31 |
| 负债和所有者权益（或股东权益）总计 |  | 14,239,379,089.54 | 13,298,876,005.35 |

公司负责人：闫凯境

主管会计工作负责人：苏晶

会计机构负责人：魏洁

## 合并利润表

2022 年 1—12 月

单位：元 币种：人民币

| 项目                  | 附注   | 2022 年度           | 2021 年度          |
|---------------------|------|-------------------|------------------|
| 一、营业总收入             |      | 8,593,199,779.15  | 7,951,956,608.10 |
| 其中：营业收入             | 七、43 | 8,593,199,779.15  | 7,951,956,608.10 |
| 利息收入                |      |                   |                  |
| 已赚保费                |      |                   |                  |
| 手续费及佣金收入            |      |                   |                  |
| 二、营业总成本             |      | 7,345,038,906.63  | 6,751,994,202.96 |
| 其中：营业成本             | 七、43 | 3,089,660,361.62  | 2,677,530,750.86 |
| 利息支出                |      |                   |                  |
| 手续费及佣金支出            |      |                   |                  |
| 退保金                 |      |                   |                  |
| 赔付支出净额              |      |                   |                  |
| 提取保险责任准备金净额         |      |                   |                  |
| 保单红利支出              |      |                   |                  |
| 分保费用                |      |                   |                  |
| 税金及附加               | 七、44 | 133,601,115.02    | 116,957,613.22   |
| 销售费用                | 七、45 | 2,879,547,231.06  | 2,906,470,659.79 |
| 管理费用                | 七、46 | 367,737,778.96    | 432,086,800.61   |
| 研发费用                | 七、47 | 844,230,042.93    | 579,527,448.34   |
| 财务费用                | 七、48 | 30,262,377.04     | 39,420,930.14    |
| 其中：利息费用             |      | 65,624,576.17     | 77,390,532.52    |
| 利息收入                |      | 40,632,938.31     | 34,272,549.50    |
| 加：其他收益              | 七、49 | 95,187,753.79     | 72,819,093.23    |
| 投资收益（损失以“-”号填列）     | 七、50 | -21,551,054.06    | 1,757,961,033.21 |
| 其中：对联营企业和合营企业的投资收益  |      | -13,303,705.53    | -116,970,531.86  |
| 以摊余成本计量的金融资产终止确认收益  |      | -341,624.94       |                  |
| 汇兑收益（损失以“-”号填列）     |      |                   |                  |
| 净敞口套期收益（损失以“-”号填列）  |      |                   |                  |
| 公允价值变动收益（损失以“-”号填列） | 七、51 | -1,103,885,378.08 | -79,876,582.23   |
| 信用减值损失（损失以“-”号填列）   | 七、52 | 64,184.02         | 5,347,557.85     |



|                            |      |                 |                  |
|----------------------------|------|-----------------|------------------|
| 资产减值损失（损失以“-”号填列）          | 七、53 | -372,349,413.37 | -267,482,146.99  |
| 资产处置收益（损失以“-”号填列）          | 七、54 | 1,414,272.57    | 44,216,539.15    |
| 三、营业利润（亏损以“-”号填列）          |      | -152,958,762.61 | 2,732,947,899.36 |
| 加：营业外收入                    | 七、55 | 2,458,364.24    | 3,311,149.57     |
| 减：营业外支出                    | 七、56 | 9,960,674.97    | 12,718,793.45    |
| 四、利润总额（亏损总额以“-”号填列）        |      | -160,461,073.34 | 2,723,540,255.48 |
| 减：所得税费用                    | 七、57 | 180,303,236.06  | 315,924,707.83   |
| 五、净利润（净亏损以“-”号填列）          |      | -340,764,309.40 | 2,407,615,547.65 |
| （一）按经营持续性分类                |      |                 |                  |
| 1.持续经营净利润（净亏损以“-”号填列）      |      | -340,764,309.40 | 2,407,615,547.65 |
| 2.终止经营净利润（净亏损以“-”号填列）      |      |                 |                  |
| （二）按所有权归属分类                |      |                 |                  |
| 1.归属于母公司股东的净利润（净亏损以“-”号填列） |      | -256,514,049.91 | 2,358,864,970.46 |
| 2.少数股东损益（净亏损以“-”号填列）       |      | -84,250,259.49  | 48,750,577.19    |
| 六、其他综合收益的税后净额              |      | 248,390,912.22  | -7,365,135.40    |
| （一）归属母公司所有者的其他综合收益的税后净额    |      | 244,052,856.86  | -7,092,500.45    |
| 1.不能重分类进损益的其他综合收益          |      | 141,383,528.08  | -                |
| （1）重新计量设定受益计划变动额           |      |                 |                  |
| （2）权益法下不能转损益的其他综合收益        |      | 141,383,528.08  |                  |
| （3）其他权益工具投资公允价值变动          |      |                 |                  |
| （4）企业自身信用风险公允价值变动          |      |                 |                  |
| 2.将重分类进损益的其他综合收益           |      | 102,669,328.78  | -7,092,500.45    |
| （1）权益法下可转损益的其他综合收益         |      |                 |                  |
| （2）其他债权投资公允价值变动            |      |                 |                  |
| （3）金融资产重分类计入其他综合收益的金额      |      |                 |                  |
| （4）其他债权投资信用减值准备            |      |                 |                  |
| （5）现金流量套期储备                |      |                 |                  |
| （6）外币财务报表折算差额              |      | 102,669,328.78  | -7,092,500.45    |
| （7）其他                      |      |                 |                  |
| （二）归属于少数股东的其他综合收益的税后净额     |      | 4,338,055.36    | -272,634.95      |
| 七、综合收益总额                   |      | -92,373,397.18  | 2,400,250,412.25 |
| （一）归属于母公司所有者的综合收益总额        |      | -12,461,193.05  | 2,351,772,470.01 |
| （二）归属于少数股东的综合收益总额          |      | -79,912,204.13  | 48,477,942.24    |
| 八、每股收益：                    |      |                 |                  |
| （一）基本每股收益(元/股)             |      | -0.17           | 1.57             |
| （二）稀释每股收益(元/股)             |      | -0.17           | 1.57             |

本期发生同一控制下企业合并的，被合并方在合并前实现的净利润为：0 元，上期被合并方实现的净利润为：0 元。

公司负责人：闫凯境

主管会计工作负责人：苏晶

会计机构负责人：魏洁

**母公司利润表**  
2022 年 1—12 月

单位:元 币种:人民币

| 项目                     | 附注   | 2022 年度          | 2021 年度          |
|------------------------|------|------------------|------------------|
| 一、营业收入                 | 十七、4 | 5,316,641,432.60 | 4,835,710,084.43 |
| 减：营业成本                 | 十七、4 | 2,190,597,909.87 | 1,988,727,017.91 |
| 税金及附加                  |      | 73,505,846.36    | 59,827,813.50    |
| 销售费用                   |      | 1,510,935,560.61 | 1,534,498,819.46 |
| 管理费用                   |      | 114,645,036.04   | 136,293,533.13   |
| 研发费用                   | 十七、6 | 509,858,523.15   | 265,892,110.95   |
| 财务费用                   |      | 36,076,047.47    | 43,626,995.59    |
| 其中：利息费用                |      | 59,566,121.19    | 75,231,004.72    |
| 利息收入                   |      | 33,600,493.92    | 28,162,325.76    |
| 加：其他收益                 |      | 4,213,303.85     | 10,395,944.60    |
| 投资收益（损失以“－”号填列）        | 十七、5 | 549,506,105.12   | 533,777,232.47   |
| 其中：对联营企业和合营企业的投资收益     |      | 3,209,971.67     | 10,361,112.97    |
| 以摊余成本计量的金融资产终止确认收益     |      |                  |                  |
| 净敞口套期收益（损失以“－”号填列）     |      |                  |                  |
| 公允价值变动收益（损失以“－”号填列）    |      | -66,176,559.47   | 130,885,527.52   |
| 信用减值损失（损失以“－”号填列）      |      | 121,744.45       | 3,697,030.43     |
| 资产减值损失（损失以“－”号填列）      |      | -257,657,441.38  | -                |
| 资产处置收益（损失以“－”号填列）      |      | 943,422.55       | 1,037,690.63     |
| 二、营业利润（亏损以“－”号填列）      |      | 1,111,973,084.22 | 1,486,637,219.54 |
| 加：营业外收入                |      | 614,916.17       | 424,132.89       |
| 减：营业外支出                |      | 3,297,289.52     | 5,549,763.28     |
| 三、利润总额（亏损总额以“－”号填列）    |      | 1,109,290,710.87 | 1,481,511,589.15 |
| 减：所得税费用                |      | 95,647,241.50    | 202,418,410.31   |
| 四、净利润（净亏损以“－”号填列）      |      | 1,013,643,469.37 | 1,279,093,178.84 |
| （一）持续经营净利润（净亏损以“－”号填列） |      | 1,013,643,469.37 | 1,279,093,178.84 |
| （二）终止经营净利润（净亏损以“－”号填列） |      |                  |                  |
| 五、其他综合收益的税后净额          |      | 141,383,528.08   |                  |
| （一）不能重分类进损益的其他综合收益     |      | 141,383,528.08   |                  |
| 1.重新计量设定受益计划变动额        |      |                  |                  |
| 2.权益法下不能转损益的其他综合收益     |      | 141,383,528.08   |                  |
| 3.其他权益工具投资公允价值变动       |      |                  |                  |
| 4.企业自身信用风险公允价值变动       |      |                  |                  |
| （二）将重分类进损益的其他综合收益      |      |                  |                  |
| 1.权益法下可转损益的其他综合收益      |      |                  |                  |
| 2.其他债权投资公允价值变动         |      |                  |                  |

|                      |  |                  |                  |
|----------------------|--|------------------|------------------|
| 3.金融资产重分类计入其他综合收益的金额 |  |                  |                  |
| 4.其他债权投资信用减值准备       |  |                  |                  |
| 5.现金流量套期储备           |  |                  |                  |
| 6.外币财务报表折算差额         |  |                  |                  |
| 7.其他                 |  |                  |                  |
| 六、综合收益总额             |  | 1,155,026,997.45 | 1,279,093,178.84 |
| 七、每股收益：              |  |                  |                  |
| （一）基本每股收益(元/股)       |  |                  |                  |
| （二）稀释每股收益(元/股)       |  |                  |                  |

公司负责人：闫凯境

主管会计工作负责人：苏晶

会计机构负责人：魏洁

**合并现金流量表**  
2022 年 1—12 月

单位：元 币种：人民币

| 项目                        | 附注      | 2022年度           | 2021年度            |
|---------------------------|---------|------------------|-------------------|
| <b>一、经营活动产生的现金流量：</b>     |         |                  |                   |
| 销售商品、提供劳务收到的现金            |         | 9,594,403,227.56 | 9,965,181,649.83  |
| 客户存款和同业存放款项净增加额           |         |                  |                   |
| 向中央银行借款净增加额               |         |                  |                   |
| 向其他金融机构拆入资金净增加额           |         |                  |                   |
| 收到原保险合同保费取得的现金            |         |                  |                   |
| 收到再保业务现金净额                |         |                  |                   |
| 保户储金及投资款净增加额              |         |                  |                   |
| 收取利息、手续费及佣金的现金            |         |                  |                   |
| 拆入资金净增加额                  |         |                  |                   |
| 回购业务资金净增加额                |         |                  |                   |
| 代理买卖证券收到的现金净额             |         |                  |                   |
| 收到的税费返还                   |         | 30,415,504.16    |                   |
| 收到其他与经营活动有关的现金            | 七、59(1) | 303,936,861.44   | 246,279,511.51    |
| 经营活动现金流入小计                |         | 9,928,755,593.16 | 10,211,461,161.34 |
| 购买商品、接受劳务支付的现金            |         | 1,979,867,710.67 | 2,000,107,571.47  |
| 客户贷款及垫款净增加额               |         |                  |                   |
| 存放中央银行和同业款项净增加额           |         |                  |                   |
| 支付原保险合同赔付款项的现金            |         |                  |                   |
| 拆出资金净增加额                  |         |                  |                   |
| 支付利息、手续费及佣金的现金            |         |                  |                   |
| 支付保单红利的现金                 |         |                  |                   |
| 支付给职工及为职工支付的现金            |         | 1,902,728,722.03 | 1,876,480,227.97  |
| 支付的各项税费                   |         | 1,135,428,042.07 | 1,007,770,458.12  |
| 支付其他与经营活动有关的现金            | 七、59(2) | 2,625,596,306.34 | 2,525,942,531.54  |
| 经营活动现金流出小计                |         | 7,643,620,781.11 | 7,410,300,789.10  |
| 经营活动产生的现金流量净额             |         | 2,285,134,812.05 | 2,801,160,372.24  |
| <b>二、投资活动产生的现金流量：</b>     |         |                  |                   |
| 收回投资收到的现金                 |         | 2,950,717,735.84 | 1,635,323,786.56  |
| 取得投资收益收到的现金               |         | 61,746,783.83    | 56,759,251.90     |
| 处置固定资产、无形资产和其他长期资产收回的现金净额 |         | 1,229,972.66     | 68,921,223.67     |

|                           |         |                   |                   |
|---------------------------|---------|-------------------|-------------------|
| 处置子公司及其他营业单位收到的现金净额       |         |                   | 424,188,338.07    |
| 收到其他与投资活动有关的现金            | 七、59(3) | 2,143,962.17      | 2,014,597.91      |
| 投资活动现金流入小计                |         | 3,015,838,454.50  | 2,187,207,198.11  |
| 购建固定资产、无形资产和其他长期资产支付的现金   |         | 403,446,899.26    | 571,725,190.44    |
| 投资支付的现金                   |         | 3,870,622,766.68  | 1,508,907,616.67  |
| 质押贷款净增加额                  |         |                   |                   |
| 取得子公司及其他营业单位支付的现金净额       |         |                   | 147,309,353.21    |
| 支付其他与投资活动有关的现金            | 七、59(4) | 7,000,000.00      | 2,100,000.00      |
| 投资活动现金流出小计                |         | 4,281,069,665.94  | 2,230,042,160.32  |
| 投资活动产生的现金流量净额             |         | -1,265,231,211.44 | -42,834,962.21    |
| <b>三、筹资活动产生的现金流量：</b>     |         |                   |                   |
| 吸收投资收到的现金                 |         | 20,000,000.00     | 18,440,000.00     |
| 其中：子公司吸收少数股东投资收到的现金       |         | 20,000,000.00     | 18,440,000.00     |
| 取得借款收到的现金                 |         | 2,711,123,848.15  | 1,440,839,991.68  |
| 收到其他与筹资活动有关的现金            | 七、59(5) | 102,790,000.00    | 11,000,000.00     |
| 筹资活动现金流入小计                |         | 2,833,913,848.15  | 1,470,279,991.68  |
| 偿还债务支付的现金                 |         | 2,230,833,698.18  | 2,640,186,234.52  |
| 分配股利、利润或偿付利息支付的现金         |         | 553,965,824.04    | 640,648,533.79    |
| 其中：子公司支付给少数股东的股利、利润       |         |                   | 30,160,408.32     |
| 支付其他与筹资活动有关的现金            | 七、59(6) | 285,249,046.36    | 672,733,991.72    |
| 筹资活动现金流出小计                |         | 3,070,048,568.58  | 3,953,568,760.03  |
| 筹资活动产生的现金流量净额             |         | -236,134,720.43   | -2,483,288,768.35 |
| <b>四、汇率变动对现金及现金等价物的影响</b> |         | 30,106,819.16     | 1,937,607.25      |
| <b>五、现金及现金等价物净增加额</b>     |         | 813,875,699.34    | 276,974,248.93    |
| 加：期初现金及现金等价物余额            |         | 2,104,490,805.13  | 1,827,516,556.20  |
| <b>六、期末现金及现金等价物余额</b>     |         | 2,918,366,504.47  | 2,104,490,805.13  |

公司负责人：闫凯境

主管会计工作负责人：苏晶

会计机构负责人：魏洁

## 母公司现金流量表

2022 年 1—12 月

单位：元 币种：人民币

| 项目                    | 附注 | 2022年度           | 2021年度           |
|-----------------------|----|------------------|------------------|
| <b>一、经营活动产生的现金流量：</b> |    |                  |                  |
| 销售商品、提供劳务收到的现金        |    | 5,946,504,234.20 | 6,426,891,951.22 |
| 收到的税费返还               |    |                  |                  |
| 收到其他与经营活动有关的现金        |    | 50,106,340.58    | 45,714,338.38    |
| 经营活动现金流入小计            |    | 5,996,610,574.78 | 6,472,606,289.60 |
| 购买商品、接受劳务支付的现金        |    | 1,052,340,486.14 | 1,519,478,089.99 |
| 支付给职工及为职工支付的现金        |    | 1,143,700,246.05 | 1,103,522,258.88 |
| 支付的各项税费               |    | 706,791,831.34   | 539,138,998.54   |
| 支付其他与经营活动有关的现金        |    | 1,130,910,271.32 | 1,167,392,678.19 |
| 经营活动现金流出小计            |    | 4,033,742,834.85 | 4,329,532,025.60 |
| 经营活动产生的现金流量净额         |    | 1,962,867,739.93 | 2,143,074,264.00 |

|                           |  |                  |                   |
|---------------------------|--|------------------|-------------------|
| <b>二、投资活动产生的现金流量：</b>     |  |                  |                   |
| 收回投资收到的现金                 |  | 2,106,958,689.64 | 244,600,316.67    |
| 取得投资收益收到的现金               |  | 49,489,758.21    | 31,531,723.20     |
| 处置固定资产、无形资产和其他长期资产收回的现金净额 |  | 303,538.65       | 2,580,465.73      |
| 处置子公司及其他营业单位收到的现金净额       |  |                  | 364,184,068.79    |
| 收到其他与投资活动有关的现金            |  | 376,283,766.07   | 76,868,643.56     |
| 投资活动现金流入小计                |  | 2,533,035,752.57 | 719,765,217.95    |
| 购建固定资产、无形资产和其他长期资产支付的现金   |  | 101,255,625.53   | 188,039,070.53    |
| 投资支付的现金                   |  | 3,068,941,666.68 | 1,354,196,474.36  |
| 取得子公司及其他营业单位支付的现金净额       |  |                  |                   |
| 支付其他与投资活动有关的现金            |  | 6,200,000.00     | 125,804,744.36    |
| 投资活动现金流出小计                |  | 3,176,397,292.21 | 1,668,040,289.25  |
| 投资活动产生的现金流量净额             |  | -643,361,539.64  | -948,275,071.30   |
| <b>三、筹资活动产生的现金流量：</b>     |  |                  |                   |
| 吸收投资收到的现金                 |  |                  |                   |
| 取得借款收到的现金                 |  | 2,370,000,000.00 | 1,100,000,000.00  |
| 收到其他与筹资活动有关的现金            |  | 293,431,148.00   | 768,113,224.50    |
| 筹资活动现金流入小计                |  | 2,663,431,148.00 | 1,868,113,224.50  |
| 偿还债务支付的现金                 |  | 1,898,000,000.00 | 2,425,140,000.00  |
| 分配股利、利润或偿付利息支付的现金         |  | 552,039,210.77   | 599,669,947.01    |
| 支付其他与筹资活动有关的现金            |  | 425,115,540.80   | 255,232,601.38    |
| 筹资活动现金流出小计                |  | 2,875,154,751.57 | 3,280,042,548.39  |
| 筹资活动产生的现金流量净额             |  | -211,723,603.57  | -1,411,929,323.89 |
| <b>四、汇率变动对现金及现金等价物的影响</b> |  | 2,915,673.17     | 3,845,007.70      |
| <b>五、现金及现金等价物净增加额</b>     |  | 1,110,698,269.89 | -213,285,123.49   |
| 加：期初现金及现金等价物余额            |  | 1,289,581,688.17 | 1,502,866,811.66  |
| <b>六、期末现金及现金等价物余额</b>     |  | 2,400,279,958.06 | 1,289,581,688.17  |

公司负责人：闫凯境

主管会计工作负责人：苏晶

会计机构负责人：魏洁

合并所有者权益变动表  
2022 年 1—12 月

单位:元 币种:人民币

| 项目                    | 2022 年度          |        |    |  |                  |                 |                |      |                  |        |                  |    |                   | 少数股东权益         | 所有者权益合计           |
|-----------------------|------------------|--------|----|--|------------------|-----------------|----------------|------|------------------|--------|------------------|----|-------------------|----------------|-------------------|
|                       | 归属于母公司所有者权益      |        |    |  |                  |                 |                |      |                  |        |                  |    |                   |                |                   |
|                       | 实收资本(或股本)        | 其他权益工具 |    |  | 资本公积             | 减:库存股           | 其他综合收益         | 专项储备 | 盈余公积             | 一般风险准备 | 未分配利润            | 其他 | 小计                |                |                   |
|                       | 优先股              | 永续债    | 其他 |  |                  |                 |                |      |                  |        |                  |    |                   |                |                   |
| 一、上年年末余额              | 1,512,666,229.00 |        |    |  | 1,530,226,435.51 | 251,287,173.92  | -32,190,178.14 |      | 1,423,675,589.44 |        | 8,798,072,668.88 |    | 12,981,163,570.77 | 332,558,130.07 | 13,313,721,700.84 |
| 加: 会计政策变更             |                  |        |    |  |                  |                 |                |      |                  |        |                  |    |                   |                |                   |
| 前期差错更正                |                  |        |    |  |                  |                 |                |      |                  |        |                  |    |                   |                |                   |
| 同一控制下企业合并             |                  |        |    |  |                  |                 |                |      |                  |        |                  |    |                   |                |                   |
| 其他                    |                  |        |    |  |                  |                 |                |      |                  |        |                  |    |                   |                |                   |
| 二、本年期初余额              | 1,512,666,229.00 |        |    |  | 1,530,226,435.51 | 251,287,173.92  | -32,190,178.14 |      | 1,423,675,589.44 |        | 8,798,072,668.88 |    | 12,981,163,570.77 | 332,558,130.07 | 13,313,721,700.84 |
| 三、本期增减变动金额(减少以“-”号填列) | -12,966,099.00   |        |    |  | -203,122,460.11  | -145,305,828.30 | 244,052,856.86 |      | 101,364,346.94   |        | -850,881,898.50  |    | -576,247,425.51   | -67,705,106.23 | -643,952,531.74   |
| (一) 综合收益总额            |                  |        |    |  |                  |                 | 244,052,856.86 |      |                  |        | -256,514,049.91  |    | -12,461,193.05    | -79,912,204.13 | -92,373,397.18    |
| (二) 所有者投入和减少资本        | -12,966,099.00   |        |    |  | -205,251,295.00  | -145,305,828.30 |                |      |                  |        |                  |    | -72,911,565.70    | 12,254,447.67  | -60,657,118.03    |
| 1. 所有者投入的普通股          |                  |        |    |  |                  |                 |                |      |                  |        |                  |    |                   | 20,000,000.00  | 20,000,000.00     |
| 2. 其他权益工具持有者投入资本      |                  |        |    |  |                  |                 |                |      |                  |        |                  |    |                   |                |                   |
| 3. 股份支付计入所有者权益的金额     |                  |        |    |  |                  |                 |                |      |                  |        |                  |    |                   |                |                   |
| 4. 其他                 | -12,966,099.00   |        |    |  | -205,251,295.00  | -145,305,828.30 |                |      |                  |        |                  |    | -72,911,565.70    | -7,745,552.33  | -80,657,118.03    |
| (三) 利润分配              |                  |        |    |  |                  |                 |                |      | 101,364,346.94   |        | -594,367,848.59  |    | -493,003,501.65   |                | -493,003,501.65   |
| 1. 提取盈余公积             |                  |        |    |  |                  |                 |                |      | 101,364,346.94   |        | -101,364,346.94  |    |                   |                |                   |
| 2. 提取一般风险准备           |                  |        |    |  |                  |                 |                |      |                  |        |                  |    |                   |                |                   |
| 3. 对所有者(或股东)的分配       |                  |        |    |  |                  |                 |                |      |                  |        | -493,003,501.65  |    | -493,003,501.65   |                | -493,003,501.65   |
| 4. 其他                 |                  |        |    |  |                  |                 |                |      |                  |        |                  |    |                   |                |                   |
| (四) 所有者权益内部结转         |                  |        |    |  |                  |                 |                |      |                  |        |                  |    |                   |                |                   |

2022 年年度报告

|                    |                  |  |  |  |                  |                |                |  |                  |                  |  |                   |                |                   |
|--------------------|------------------|--|--|--|------------------|----------------|----------------|--|------------------|------------------|--|-------------------|----------------|-------------------|
| 1. 资本公积转增资本(或股本)   |                  |  |  |  |                  |                |                |  |                  |                  |  |                   |                |                   |
| 2. 盈余公积转增资本(或股本)   |                  |  |  |  |                  |                |                |  |                  |                  |  |                   |                |                   |
| 3. 盈余公积弥补亏损        |                  |  |  |  |                  |                |                |  |                  |                  |  |                   |                |                   |
| 4. 设定受益计划变动额结转留存收益 |                  |  |  |  |                  |                |                |  |                  |                  |  |                   |                |                   |
| 5. 其他综合收益结转留存收益    |                  |  |  |  |                  |                |                |  |                  |                  |  |                   |                |                   |
| 6. 其他              |                  |  |  |  |                  |                |                |  |                  |                  |  |                   |                |                   |
| (五) 专项储备           |                  |  |  |  |                  |                |                |  |                  |                  |  |                   |                |                   |
| 1. 本期提取            |                  |  |  |  |                  |                |                |  |                  |                  |  |                   |                |                   |
| 2. 本期使用            |                  |  |  |  |                  |                |                |  |                  |                  |  |                   |                |                   |
| (六) 其他             |                  |  |  |  | 2,128,834.89     |                |                |  |                  |                  |  | 2,128,834.89      | -47,349.77     | 2,081,485.12      |
| 四、本期末余额            | 1,499,700,130.00 |  |  |  | 1,327,103,975.40 | 105,981,345.62 | 211,862,678.72 |  | 1,525,039,936.38 | 7,947,190,770.38 |  | 12,404,916,145.26 | 264,853,023.84 | 12,669,769,169.10 |

| 项目                    | 2021 年度          |        |    |  |                  |                |                |      |                  |        |                  |    |                   | 少数股东权益         | 所有者权益合计           |
|-----------------------|------------------|--------|----|--|------------------|----------------|----------------|------|------------------|--------|------------------|----|-------------------|----------------|-------------------|
|                       | 归属于母公司所有者权益      |        |    |  |                  |                |                |      |                  |        |                  | 小计 |                   |                |                   |
|                       | 实收资本(或股本)        | 其他权益工具 |    |  | 资本公积             | 减：库存股          | 其他综合收益         | 专项储备 | 盈余公积             | 一般风险准备 | 未分配利润            |    | 其他                |                |                   |
|                       | 优先股              | 永续债    | 其他 |  |                  |                |                |      |                  |        |                  |    |                   |                |                   |
| 一、上年年末余额              | 1,512,666,229.00 |        |    |  | 2,321,157,532.98 | 194,858,382.72 | -25,097,677.69 |      | 1,295,766,271.56 |        | 7,062,832,919.95 |    | 11,972,466,893.08 | 411,767,975.33 | 12,384,234,868.41 |
| 加：会计政策变更              |                  |        |    |  |                  |                |                |      |                  |        |                  |    |                   |                |                   |
| 前期差错更正                |                  |        |    |  |                  |                |                |      |                  |        |                  |    |                   |                |                   |
| 同一控制下企业合并             |                  |        |    |  |                  |                |                |      |                  |        |                  |    |                   |                |                   |
| 其他                    |                  |        |    |  |                  |                |                |      |                  |        |                  |    |                   |                |                   |
| 二、本年期初余额              | 1,512,666,229.00 |        |    |  | 2,321,157,532.98 | 194,858,382.72 | -25,097,677.69 |      | 1,295,766,271.56 |        | 7,062,832,919.95 |    | 11,972,466,893.08 | 411,767,975.33 | 12,384,234,868.41 |
| 三、本期增减变动金额(减少以“-”号填列) |                  |        |    |  | -790,931,097.47  | 56,428,791.20  | -7,092,500.45  |      | 127,909,317.88   |        | 1,735,239,748.93 |    | 1,008,696,677.69  | -79,209,845.26 | 929,486,832.43    |
| (一) 综合收益总额            |                  |        |    |  |                  |                | -7,092,500.45  |      |                  |        | 2,358,864,970.46 |    | 2,351,772,470.01  | 48,477,942.24  | 2,400,250,412.25  |
| (二) 所有者投入和减少资本        |                  |        |    |  | -359,773,839.08  | 56,428,791.20  |                |      |                  |        |                  |    | -416,202,630.28   | -27,359,205.71 | -443,561,835.99   |
| 1. 所有者投入的普通股          |                  |        |    |  |                  |                |                |      |                  |        |                  |    |                   | 67,440,000.00  | 67,440,000.00     |

|                    |                  |  |  |                  |                |                |                  |                  |  |  |                   |                 |                   |
|--------------------|------------------|--|--|------------------|----------------|----------------|------------------|------------------|--|--|-------------------|-----------------|-------------------|
| 2. 其他权益工具持有者投入资本   |                  |  |  |                  |                |                |                  |                  |  |  |                   |                 |                   |
| 3. 股份支付计入所有者权益的金额  |                  |  |  |                  |                |                |                  |                  |  |  |                   |                 |                   |
| 4. 其他              |                  |  |  | -359,773,839.08  | 56,428,791.20  |                |                  |                  |  |  | -416,202,630.28   | -94,799,205.71  | -511,001,835.99   |
| (三) 利润分配           |                  |  |  |                  |                |                | 127,909,317.88   | -623,625,221.53  |  |  | -495,715,903.65   | -30,160,408.32  | -525,876,311.97   |
| 1. 提取盈余公积          |                  |  |  |                  |                |                | 127,909,317.88   | -127,909,317.88  |  |  |                   |                 |                   |
| 2. 提取一般风险准备        |                  |  |  |                  |                |                |                  |                  |  |  |                   |                 |                   |
| 3. 对所有者(或股东)的分配    |                  |  |  |                  |                |                |                  |                  |  |  | -495,715,903.65   | -495,715,903.65 | -30,160,408.32    |
| 4. 其他              |                  |  |  |                  |                |                |                  |                  |  |  |                   |                 |                   |
| (四) 所有者权益内部结转      |                  |  |  |                  |                |                |                  |                  |  |  |                   |                 |                   |
| 1. 资本公积转增资本(或股本)   |                  |  |  |                  |                |                |                  |                  |  |  |                   |                 |                   |
| 2. 盈余公积转增资本(或股本)   |                  |  |  |                  |                |                |                  |                  |  |  |                   |                 |                   |
| 3. 盈余公积弥补亏损        |                  |  |  |                  |                |                |                  |                  |  |  |                   |                 |                   |
| 4. 设定受益计划变动额结转留存收益 |                  |  |  |                  |                |                |                  |                  |  |  |                   |                 |                   |
| 5. 其他综合收益结转留存收益    |                  |  |  |                  |                |                |                  |                  |  |  |                   |                 |                   |
| 6. 其他              |                  |  |  |                  |                |                |                  |                  |  |  |                   |                 |                   |
| (五) 专项储备           |                  |  |  |                  |                |                |                  |                  |  |  |                   |                 |                   |
| 1. 本期提取            |                  |  |  |                  |                |                |                  |                  |  |  |                   |                 |                   |
| 2. 本期使用            |                  |  |  |                  |                |                |                  |                  |  |  |                   |                 |                   |
| (六) 其他             |                  |  |  | -431,157,258.39  |                |                |                  |                  |  |  | -431,157,258.39   | -70,168,173.47  | -501,325,431.86   |
| 四、本期期末余额           | 1,512,666,229.00 |  |  | 1,530,226,435.51 | 251,287,173.92 | -32,190,178.14 | 1,423,675,589.44 | 8,798,072,668.88 |  |  | 12,981,163,570.77 | 332,558,130.07  | 13,313,721,700.84 |

公司负责人：闫凯境

主管会计工作负责人：苏晶

会计机构负责人：魏洁



母公司所有者权益变动表  
2022 年 1—12 月

单位:元 币种:人民币

| 项目                    | 2022 年度          |        |     |    |                  |                 |                |      |                  |                  |                   |
|-----------------------|------------------|--------|-----|----|------------------|-----------------|----------------|------|------------------|------------------|-------------------|
|                       | 实收资本(或股本)        | 其他权益工具 |     |    | 资本公积             | 减:库存股           | 其他综合收益         | 专项储备 | 盈余公积             | 未分配利润            | 所有者权益合计           |
|                       |                  | 优先股    | 永续债 | 其他 |                  |                 |                |      |                  |                  |                   |
| 一、上年年末余额              | 1,512,666,229.00 |        |     |    | 1,833,233,661.62 | 251,287,173.92  |                |      | 1,382,748,743.55 | 6,012,423,573.06 | 10,489,785,033.31 |
| 加: 会计政策变更             |                  |        |     |    |                  |                 |                |      |                  |                  |                   |
| 前期差错更正                |                  |        |     |    |                  |                 |                |      |                  |                  |                   |
| 其他                    |                  |        |     |    |                  |                 |                |      |                  |                  |                   |
| 二、本年期初余额              | 1,512,666,229.00 |        |     |    | 1,833,233,661.62 | 251,287,173.92  |                |      | 1,382,748,743.55 | 6,012,423,573.06 | 10,489,785,033.31 |
| 三、本期增减变动金额(减少以“—”号填列) | -12,966,099.00   |        |     |    | -193,136,910.30  | -145,305,828.30 | 141,383,528.08 |      | 101,364,346.94   | 419,275,620.78   | 601,226,314.80    |
| (一) 综合收益总额            |                  |        |     |    |                  |                 | 141,383,528.08 |      |                  | 1,013,643,469.37 | 1,155,026,997.45  |
| (二) 所有者投入和减少资本        | -12,966,099.00   |        |     |    | -193,136,910.30  | -145,305,828.30 |                |      |                  |                  | -60,797,181.00    |
| 1. 所有者投入的普通股          |                  |        |     |    |                  |                 |                |      |                  |                  |                   |
| 2. 其他权益工具持有者投入资本      |                  |        |     |    |                  |                 |                |      |                  |                  |                   |
| 3. 股份支付计入所有者权益的金额     |                  |        |     |    |                  |                 |                |      |                  |                  |                   |
| 4. 其他                 | -12,966,099.00   |        |     |    | -193,136,910.30  | -145,305,828.30 |                |      |                  |                  | -60,797,181.00    |
| (三) 利润分配              |                  |        |     |    |                  |                 |                |      | 101,364,346.94   | -594,367,848.59  | -493,003,501.65   |
| 1. 提取盈余公积             |                  |        |     |    |                  |                 |                |      | 101,364,346.94   | -101,364,346.94  |                   |
| 2. 对所有者(或股东)的分配       |                  |        |     |    |                  |                 |                |      |                  | -493,003,501.65  | -493,003,501.65   |
| 3. 其他                 |                  |        |     |    |                  |                 |                |      |                  |                  |                   |
| (四) 所有者权益内部结转         |                  |        |     |    |                  |                 |                |      |                  |                  |                   |
| 1. 资本公积转增资本(或股本)      |                  |        |     |    |                  |                 |                |      |                  |                  |                   |
| 2. 盈余公积转增资本(或股本)      |                  |        |     |    |                  |                 |                |      |                  |                  |                   |
| 3. 盈余公积弥补亏损           |                  |        |     |    |                  |                 |                |      |                  |                  |                   |
| 4. 设定受益计划变动额结转留存收益    |                  |        |     |    |                  |                 |                |      |                  |                  |                   |
| 5. 其他综合收益结转留存收益       |                  |        |     |    |                  |                 |                |      |                  |                  |                   |
| 6. 其他                 |                  |        |     |    |                  |                 |                |      |                  |                  |                   |
| (五) 专项储备              |                  |        |     |    |                  |                 |                |      |                  |                  |                   |
| 1. 本期提取               |                  |        |     |    |                  |                 |                |      |                  |                  |                   |
| 2. 本期使用               |                  |        |     |    |                  |                 |                |      |                  |                  |                   |
| (六) 其他                |                  |        |     |    |                  |                 |                |      |                  |                  |                   |
| 四、本期期末余额              | 1,499,700,130.00 |        |     |    | 1,640,096,751.32 | 105,981,345.62  | 141,383,528.08 |      | 1,484,113,090.49 | 6,431,699,193.84 | 11,091,011,348.11 |

2022 年年度报告

| 项目                    | 2021 年度          |        |     |    |                  |                |        |      |                  |                  |                   |
|-----------------------|------------------|--------|-----|----|------------------|----------------|--------|------|------------------|------------------|-------------------|
|                       | 实收资本(或股本)        | 其他权益工具 |     |    | 资本公积             | 减：库存股          | 其他综合收益 | 专项储备 | 盈余公积             | 未分配利润            | 所有者权益合计           |
|                       |                  | 优先股    | 永续债 | 其他 |                  |                |        |      |                  |                  |                   |
| 一、上年年末余额              | 1,512,666,229.00 |        |     |    | 1,833,233,661.62 | 194,858,382.72 |        |      | 1,254,839,425.67 | 5,356,955,615.75 | 9,762,836,549.32  |
| 加：会计政策变更              |                  |        |     |    |                  |                |        |      |                  |                  |                   |
| 前期差错更正                |                  |        |     |    |                  |                |        |      |                  |                  |                   |
| 其他                    |                  |        |     |    |                  |                |        |      |                  |                  |                   |
| 二、本年期初余额              | 1,512,666,229.00 |        |     |    | 1,833,233,661.62 | 194,858,382.72 |        |      | 1,254,839,425.67 | 5,356,955,615.75 | 9,762,836,549.32  |
| 三、本期增减变动金额（减少以“－”号填列） |                  |        |     |    |                  | 56,428,791.20  |        |      | 127,909,317.88   | 655,467,957.31   | 726,948,483.99    |
| （一）综合收益总额             |                  |        |     |    |                  |                |        |      |                  | 1,279,093,178.84 | 1,279,093,178.84  |
| （二）所有者投入和减少资本         |                  |        |     |    |                  | 56,428,791.20  |        |      |                  |                  | -56,428,791.20    |
| 1. 所有者投入的普通股          |                  |        |     |    |                  |                |        |      |                  |                  |                   |
| 2. 其他权益工具持有者投入资本      |                  |        |     |    |                  |                |        |      |                  |                  |                   |
| 3. 股份支付计入所有者权益的金额     |                  |        |     |    |                  |                |        |      |                  |                  |                   |
| 4. 其他                 |                  |        |     |    |                  |                |        |      |                  |                  | -56,428,791.20    |
| （三）利润分配               |                  |        |     |    |                  |                |        |      | 127,909,317.88   | -623,625,221.53  | -495,715,903.65   |
| 1. 提取盈余公积             |                  |        |     |    |                  |                |        |      | 127,909,317.88   | -127,909,317.88  |                   |
| 2. 对所有者（或股东）的分配       |                  |        |     |    |                  |                |        |      |                  | -495,715,903.65  | -495,715,903.65   |
| 3. 其他                 |                  |        |     |    |                  |                |        |      |                  |                  |                   |
| （四）所有者权益内部结转          |                  |        |     |    |                  |                |        |      |                  |                  |                   |
| 1. 资本公积转增资本（或股本）      |                  |        |     |    |                  |                |        |      |                  |                  |                   |
| 2. 盈余公积转增资本（或股本）      |                  |        |     |    |                  |                |        |      |                  |                  |                   |
| 3. 盈余公积弥补亏损           |                  |        |     |    |                  |                |        |      |                  |                  |                   |
| 4. 设定受益计划变动额结转留存收益    |                  |        |     |    |                  |                |        |      |                  |                  |                   |
| 5. 其他综合收益结转留存收益       |                  |        |     |    |                  |                |        |      |                  |                  |                   |
| 6. 其他                 |                  |        |     |    |                  |                |        |      |                  |                  |                   |
| （五）专项储备               |                  |        |     |    |                  |                |        |      |                  |                  |                   |
| 1. 本期提取               |                  |        |     |    |                  |                |        |      |                  |                  |                   |
| 2. 本期使用               |                  |        |     |    |                  |                |        |      |                  |                  |                   |
| （六）其他                 |                  |        |     |    |                  |                |        |      |                  |                  |                   |
| 四、本期末余额               | 1,512,666,229.00 |        |     |    | 1,833,233,661.62 | 251,287,173.92 |        |      | 1,382,748,743.55 | 6,012,423,573.06 | 10,489,785,033.31 |

公司负责人：闫凯境

主管会计工作负责人：苏晶

会计机构负责人：魏洁

### 三、公司基本情况

#### 1. 公司概况

适用 不适用

天士力医药集团股份有限公司(以下简称公司或本公司)系经天津市人民政府津股批(2000)4号文批准,由天士力控股集团有限公司等单位发起设立,于2000年4月30日在天津市工商行政管理局登记注册,总部位于天津市。公司现持有统一社会信用代码为9112000023944464XD的营业执照,注册资本1,499,700,130.00元,股份总数1,499,700,130股(每股面值1元),均系无限售条件的流通股份A股。公司股票已于2002年8月23日在上海证券交易所挂牌交易。

本公司属医药制造业。主要经营活动为药品的研发、生产和销售。产品主要有复方丹参滴丸、养血清脑颗粒、蒂清、水林佳、注射用益气复脉(冻干)等药品。

本财务报表业经公司2023年3月25日八届十八次董事会批准对外报出。

#### 2. 合并财务报表范围

适用 不适用

本公司将陕西天士力植物药业有限责任公司(以下简称陕西植物药业)、云南天士力三七药业有限公司(以下简称云南天士力)、天津天士力现代中药资源有限公司(以下简称现代中药)、天士力生物医药股份有限公司(以下简称天士力生物)、天津天士力之骄药业有限公司(以下简称天之骄)、天津博科林药品包装技术有限公司(以下简称博科林)、天津天士力(辽宁)制药有限责任公司(以下简称辽宁制药)、天津雅昂医药国际化发展促进有限公司(以下简称雅昂医药)、天士力(香港)药业有限公司(以下简称香港药业)、江苏天士力帝益药业有限公司(以下简称江苏帝益)、河南天地药业股份有限公司(以下简称河南天地)、天津天士力圣特制药有限公司(以下简称天津圣特)、天津天士力医药商业有限公司(以下简称医药商业)、天津天士力企业管理有限公司(以下简称企业管理)、天士力(香港)北美药业有限公司(以下简称香港北美)、天士力(香港)医药投资有限公司(以下简称香港医药投资)、聚升(北京)科技服务有限公司(以下简称聚升科技)、云南天华金健科技发展合伙企业(有限合伙)(以下简称天华金健)、天津合智企业管理有限公司(以下简称天津合智)、深圳市天士力神通本草技术开发有限公司(以下简称神通本草)、聚升合康(上海)科技服务有限公司(以下简称聚升合康)、天士力干细胞产业平台有限公司(以下简称天士力干细胞)、北京渤智科技发展有限公司(以下简称北京渤智)、天津众智科技发展有限公司(以下简称天津众智)等子公司纳入本期合并财务报表范围,情况详见本财务报表附注第十节、八和九之说明。

### 四、财务报表的编制基础

#### 1. 编制基础

本公司财务报表以持续经营为编制基础。

#### 2. 持续经营

适用 不适用

本公司不存在导致对报告期末起12个月内的持续经营能力产生重大疑虑的事项或情况。

## 五、重要会计政策及会计估计

具体会计政策和会计估计提示：

适用 不适用

本公司根据实际生产经营特点针对金融工具减值、固定资产折旧、无形资产摊销、收入确认等交易或事项制定了具体会计政策和会计估计。

### 1. 遵循企业会计准则的声明

本公司所编制的财务报表符合企业会计准则的要求，真实、完整地反映了公司的财务状况、经营成果、股东权益变动和现金流量等有关信息。

### 2. 会计期间

本公司会计年度自公历 1 月 1 日起至 12 月 31 日止。

### 3. 营业周期

适用 不适用

公司经营业务的营业周期较短，以 12 个月作为资产和负债的流动性划分标准。

### 4. 记账本位币

本公司的记账本位币为人民币。

### 5. 同一控制下和非同一控制下企业合并的会计处理方法

适用 不适用

#### 1、同一控制下企业合并的会计处理方法

公司在企业合并中取得的资产和负债，按照合并日被合并方在最终控制方合并财务报表中的账面价值计量。公司按照被合并方所有者权益在最终控制方合并财务报表中的账面价值份额与支付的合并对价账面价值或发行股份面值总额的差额，调整资本公积；资本公积不足冲减的，调整留存收益。

#### 2、非同一控制下企业合并的会计处理方法

公司在购买日对合并成本大于合并中取得的被购买方可辨认净资产公允价值份额的差额，确认为商誉；如果合并成本小于合并中取得的被购买方可辨认净资产公允价值份额，首先对取得的被购买方各项可辨认资产、负债及或有负债的公允价值以及合并成本的计量进行复核，经复核后合并成本仍小于合并中取得的被购买方可辨认净资产公允价值份额的，其差额计入当期损益。

### 6. 合并财务报表的编制方法

适用 不适用

母公司将其控制的所有子公司纳入合并财务报表的合并范围。合并财务报表以母公司及其子公司的财务报表为基础，根据其他有关资料，由母公司按照《企业会计准则第 33 号——合并财务报表》编制。

### 7. 合营安排分类及共同经营会计处理方法

适用 不适用

1. 合营安排分为共同经营和合营企业。

2. 当公司为共同经营的合营方时，确认与共同经营中利益份额相关的下列项目：

(1) 确认单独所持有的资产，以及按持有份额确认共同持有的资产；

- (2)确认单独所承担的负债，以及按持有份额确认共同承担的负债；
- (3)确认出售公司享有的共同经营产出份额所产生的收入；
- (4)按公司持有份额确认共同经营因出售资产所产生的收入；
- (5)确认单独所发生的费用，以及按公司持有份额确认共同经营发生的费用。

## 8. 现金及现金等价物的确定标准

现金等价物是指企业持有的期限短（一般指从购买日起三个月内到期）、流动性强、易于转换为已知金额现金、价值变动风险很小的投资。

## 9. 外币业务和外币报表折算

适用 不适用

### 1. 外币业务折算

外币交易在初始确认时，采用交易发生日即期汇率的近似汇率折算为人民币金额。资产负债表日，外币货币性项目采用资产负债表日即期汇率折算，因汇率不同而产生的汇兑差额，除与购建符合资本化条件资产有关的外币专门借款本金及利息的汇兑差额外，计入当期损益；以历史成本计量的外币非货币性项目仍采用交易发生日即期汇率的近似汇率折算，不改变其人民币金额；以公允价值计量的外币非货币性项目，采用公允价值确定日的即期汇率折算，差额计入当期损益或其他综合收益。

### 2. 外币财务报表折算

资产负债表中的资产和负债项目，采用资产负债表日的即期汇率折算；所有者权益项目除“未分配利润”项目外，其他项目采用交易发生日的即期汇率折算；利润表中的收入和费用项目，采用交易发生日即期汇率的近似汇率折算。按照上述折算产生的外币财务报表折算差额，计入其他综合收益。

## 10. 金融工具

适用 不适用

### 1. 金融资产和金融负债的分类

金融资产在初始确认时划分为以下三类：(1)以摊余成本计量的金融资产；(2)以公允价值计量且其变动计入其他综合收益的金融资产；(3)以公允价值计量且其变动计入当期损益的金融资产。

金融负债在初始确认时划分为以下四类：(1)以公允价值计量且其变动计入当期损益的金融负债；(2)金融资产转移不符合终止确认条件或继续涉入被转移金融资产所形成的金融负债；(3)不属于上述(1)或(2)的财务担保合同，以及不属于上述(1)并以低于市场利率贷款的贷款承诺；(4)以摊余成本计量的金融负债。

### 2. 金融资产和金融负债的确认依据、计量方法和终止确认条件

#### (1) 金融资产和金融负债的确认依据和初始计量方法

公司成为金融工具合同的一方时，确认一项金融资产或金融负债。初始确认金融资产或金融负债时，按照公允价值计量；对于以公允价值计量且其变动计入当期损益的金融资产和金融负债，相关交易费用直接计入当期损益；对于其他类别的金融资产或金融负债，相关交易费用计入初始

确认金额。但是，公司初始确认的应收账款未包含重大融资成分或公司不考虑未超过一年的合同中的融资成分的，按照《企业会计准则第 14 号——收入》所定义的交易价格进行初始计量。

### （2）金融资产的后续计量方法

#### 1) 以摊余成本计量的金融资产

采用实际利率法，按照摊余成本进行后续计量。以摊余成本计量且不属于任何套期关系的一部分的金融资产所产生的利得或损失，在终止确认、重分类、按照实际利率法摊销或确认减值时，计入当期损益。

#### 2) 以公允价值计量且其变动计入其他综合收益的债务工具投资

采用公允价值进行后续计量。采用实际利率法计算的利息、减值损失或利得及汇兑损益计入当期损益，其他利得或损失计入其他综合收益。终止确认时，将之前计入其他综合收益的累计利得或损失从其他综合收益中转出，计入当期损益。

#### 3) 以公允价值计量且其变动计入其他综合收益的权益工具投资

采用公允价值进行后续计量。获得的股利（属于投资成本收回部分的除外）计入当期损益，其他利得或损失计入其他综合收益。终止确认时，将之前计入其他综合收益的累计利得或损失从其他综合收益中转出，计入留存收益。

#### 4) 以公允价值计量且其变动计入当期损益的金融资产

采用公允价值进行后续计量，产生的利得或损失（包括利息和股利收入）计入当期损益，除非该金融资产属于套期关系的一部分。

### （3）金融负债的后续计量方法

#### 1) 以公允价值计量且其变动计入当期损益的金融负债

此类金融负债包括交易性金融负债（含属于金融负债的衍生工具）和指定为以公允价值计量且其变动计入当期损益的金融负债。对于此类金融负债以公允价值进行后续计量。因公司自身信用风险变动引起的指定为以公允价值计量且其变动计入当期损益的金融负债的公允价值变动金额计入其他综合收益，除非该处理会造成或扩大损益中的会计错配。此类金融负债产生的其他利得或损失（包括利息费用、除因公司自身信用风险变动引起的公允价值变动）计入当期损益，除非该金融负债属于套期关系的一部分。终止确认时，将之前计入其他综合收益的累计利得或损失从其他综合收益中转出，计入留存收益。

#### 2) 金融资产转移不符合终止确认条件或继续涉入被转移金融资产所形成的金融负债

按照《企业会计准则第 23 号——金融资产转移》相关规定进行计量。

#### 3) 不属于上述 1) 或 2) 的财务担保合同，以及不属于上述 1) 并以低于市场利率贷款的贷款承诺

在初始确认后按照下列两项金额之中的较高者进行后续计量：①按照金融工具的减值规定确定的损失准备金额；②初始确认金额扣除按照《企业会计准则第 14 号——收入》相关规定所确定的累计摊销额后的余额。

#### 4) 以摊余成本计量的金融负债

采用实际利率法以摊余成本计量。以摊余成本计量且不属于任何套期关系的一部分的金融负债所产生的利得或损失，在终止确认、按照实际利率法摊销时计入当期损益。

##### (4) 金融资产和金融负债的终止确认

##### 1) 当满足下列条件之一时，终止确认金融资产：

①收取金融资产现金流量的合同权利已终止；

②金融资产已转移，且该转移满足《企业会计准则第23号——金融资产转移》关于金融资产终止确认的规定。

2) 当金融负债（或其一部分）的现时义务已经解除时，相应终止确认该金融负债（或该部分金融负债）。

##### 3. 金融资产转移的确认依据和计量方法

公司转移了金融资产所有权上几乎所有的风险和报酬的，终止确认该金融资产，并将转移中产生或保留的权利和义务单独确认为资产或负债；保留了金融资产所有权上几乎所有的风险和报酬的，继续确认所转移的金融资产。公司既没有转移也没有保留金融资产所有权上几乎所有的风险和报酬的，分别下列情况处理：(1) 未保留对该金融资产控制的，终止确认该金融资产，并将转移中产生或保留的权利和义务单独确认为资产或负债；(2) 保留了对该金融资产控制的，按照继续涉入所转移金融资产的程度确认有关金融资产，并相应确认有关负债。

金融资产整体转移满足终止确认条件的，将下列两项金额的差额计入当期损益：(1) 所转移金融资产在终止确认日的账面价值；(2) 因转移金融资产而收到的对价，与原直接计入其他综合收益的公允价值变动累计额中对应终止确认部分的金额（涉及转移的金融资产为以公允价值计量且其变动计入其他综合收益的债务工具投资）之和。转移了金融资产的一部分，且该被转移部分整体满足终止确认条件的，将转移前金融资产整体的账面价值，在终止确认部分和继续确认部分之间，按照转移日各自的相对公允价值进行分摊，并将下列两项金额的差额计入当期损益：(1) 终止确认部分的账面价值；(2) 终止确认部分的对价，与原直接计入其他综合收益的公允价值变动累计额中对应终止确认部分的金额（涉及转移的金融资产为以公允价值计量且其变动计入其他综合收益的债务工具投资）之和。

##### 4. 金融资产和金融负债的公允价值确定方法

公司采用在当前情况下适用并且有足够可利用数据和其他信息支持的估值技术确定相关金融资产和金融负债的公允价值。公司将估值技术使用的输入值分以下层级，并依次使用：

(1) 第一层次输入值是在计量日能够取得的相同资产或负债在活跃市场上未经调整的报价；

(2) 第二层次输入值是除第一层次输入值外相关资产或负债直接或间接可观察的输入值，包括：活跃市场中类似资产或负债的报价；非活跃市场中相同或类似资产或负债的报价；除报价以外的其他可观察输入值，如在正常报价间隔期间可观察的利率和收益率曲线等；市场验证的输入值等；

(3) 第三层次输入值是相关资产或负债的不可观察输入值，包括不能直接观察或无法由可观察

市场数据验证的利率、股票波动率、企业合并中承担的弃置义务的未来现金流量、使用自身数据作出的财务预测等。

## 5. 金融工具减值

### (1) 金融工具减值计量和会计处理

公司以预期信用损失为基础，对以摊余成本计量的金融资产、以公允价值计量且其变动计入其他综合收益的债务工具投资、合同资产、租赁应收款、分类为以公允价值计量且其变动计入当期损益的金融负债以外的贷款承诺、不属于以公允价值计量且其变动计入当期损益的金融负债或不属于金融资产转移不符合终止确认条件或继续涉入被转移金融资产所形成的金融负债的财务担保合同进行减值处理并确认损失准备。

预期信用损失，是指以发生违约的风险为权重的金融工具信用损失的加权平均值。信用损失，是指公司按照原实际利率折现的、根据合同应收的所有合同现金流量与预期收取的所有现金流量之间的差额，即全部现金短缺的现值。其中，对于公司购买或源生的已发生信用减值的金融资产，按照该金融资产经信用调整的实际利率折现。

对于购买或源生的已发生信用减值的金融资产，公司在资产负债表日仅将自初始确认后整个存续期内预期信用损失的累计变动确认为损失准备。

对于租赁应收款、由《企业会计准则第14号——收入》规范的交易形成的应收款项及合同资产，公司运用简化计量方法，按照相当于整个存续期内的预期信用损失金额计量损失准备。

除上述计量方法以外的金融资产，公司在每个资产负债表日评估其信用风险自初始确认后是否已经显著增加。如果信用风险自初始确认后已显著增加，公司按照整个存续期内预期信用损失的金额计量损失准备；如果信用风险自初始确认后未显著增加，公司按照该金融工具未来12个月内预期信用损失的金额计量损失准备。

公司利用可获得的合理且有依据的信息，包括前瞻性信息，通过比较金融工具在资产负债表日发生违约的风险与在初始确认日发生违约的风险，以确定金融工具的信用风险自初始确认后是否已显著增加。

于资产负债表日，若公司判断金融工具只具有较低的信用风险，则假定该金融工具的信用风险自初始确认后并未显著增加。

公司以单项金融工具或金融工具组合为基础评估预期信用风险和计量预期信用损失。当以金融工具组合为基础时，公司以共同风险特征为依据，将金融工具划分为不同组合。

公司在每个资产负债表日重新计量预期信用损失，由此形成的损失准备的增加或转回金额，作为减值损失或利得计入当期损益。对于以摊余成本计量的金融资产，损失准备抵减该金融资产在资产负债表中列示的账面价值；对于以公允价值计量且其变动计入其他综合收益的债权投资，公司在其他综合收益中确认其损失准备，不抵减该金融资产的账面价值。

### (2) 按组合评估预期信用风险并采用三阶段模型计量预期信用损失的金融工具

| 项目 | 确定组合的依据 | 计量预期信用损失的方法 |
|----|---------|-------------|
|----|---------|-------------|



| 项目                | 确定组合的依据 | 计量预期信用损失的方法  |
|-------------------|---------|--|
| 其他应收款——合并范围内关联方组合 | 款项性质    | 参考历史信用损失经验，结合当前状况以及对未来经济状况的预测，通过违约风险敞口和未来 12 个月内或整个存续期预期信用损失率，计算预期信用损失 |
| 其他应收款——账龄组合       | 账龄      |  |

(3) 采用简化计量方法，按组合计量预期信用损失的应收款项及合同资产

1) 具体组合及计量预期信用损失的方法

| 项目               | 确定组合的依据 | 计量预期信用损失的方法   |
|------------------|---------|---|
| 应收银行承兑汇票         | 票据类型    | 参考历史信用损失经验，结合当前状况以及对未来经济状况的预测，通过违约风险敞口和整个存续期预期信用损失率，计算预期信用损失    |
| 应收商业承兑汇票         |         | 参考历史信用损失经验，结合当前状况以及对未来经济状况的预测，编制应收票据账龄与整个存续期预期信用损失率对照表，计算预期信用损失 |
| 应收账款——账龄组合       | 账龄      | 参考历史信用损失经验，结合当前状况以及对未来经济状况的预测，编制应收账款账龄与整个存续期预期信用损失率对照表，计算预期信用损失 |
| 应收账款——合并范围内关联方组合 | 款项性质    | 参考历史信用损失经验，结合当前状况以及对未来经济状况的预测，通过违约风险敞口和整个存续期预期信用损失率，计算预期信用损失    |

2) 应收账款——账龄组合、应收商业承兑汇票、合同资产——账龄组合的账龄与整个存续期预期信用损失率对照表

| 账龄            | 应收账款<br>预期信用损失率 (%) | 应收商业承兑汇票<br>预期信用损失率 (%) |
|---------------|---------------------|-------------------------|
| 1 年以内 (含, 下同) | 1.00                | 1.00                    |
| 1-2 年         | 30.00               | 30.00                   |
| 2-3 年         | 50.00               | 50.00                   |
| 3 年以上         | 100.00              | 100.00                  |

#### 6. 金融资产和金融负债的抵销

金融资产和金融负债在资产负债表内分别列示，不相互抵销。但同时满足下列条件的，公司以相互抵销后的净额在资产负债表内列示：(1) 公司具有抵销已确认金额的法定权利，且该种法定权利是当前可执行的；(2) 公司计划以净额结算，或同时变现该金融资产和清偿该金融负债。

不满足终止确认条件的金融资产转移，公司不对已转移的金融资产和相关负债进行抵销。

#### 11. 应收票据

应收票据的预期信用损失的确定方法及会计处理方法

适用 不适用

详见金融工具

## 12. 应收账款

应收账款的预期信用损失的确定方法及会计处理方法

适用 不适用

详见金融工具

## 13. 应收款项融资

适用 不适用

详见金融工具

## 14. 其他应收款

其他应收款预期信用损失的确定方法及会计处理方法

适用 不适用

详见金融工具

## 15. 存货

适用 不适用

### 1. 存货的分类

存货包括在日常活动中持有以备出售的产成品或商品、处在生产过程中的在产品、在生产过程或提供劳务过程中耗用的材料和物料等。

### 2. 发出存货的计价方法

发出存货采用移动加权平均法。

### 3. 存货可变现净值的确定依据

资产负债表日，存货采用成本与可变现净值孰低计量，按照单个存货成本高于可变现净值的差额计提存货跌价准备。直接用于出售的存货，在正常生产经营过程中以该存货的估计售价减去估计的销售费用和相关税费后的金额确定其可变现净值；需要经过加工的存货，在正常生产经营过程中以所生产的产成品的估计售价减去至完工时估计将要发生的成本、估计的销售费用和相关税费后的金额确定其可变现净值；资产负债表日，同一项存货中一部分有合同价格约定、其他部分不存在合同价格的，分别确定其可变现净值，并与其对应的成本进行比较，分别确定存货跌价准备的计提或转回的金额。

### 4. 存货的盘存制度

存货的盘存制度为永续盘存制。

### 5. 低值易耗品和包装物的摊销方法

#### (1) 低值易耗品

按照一次转销法进行摊销。

#### (2) 包装物

按照一次转销法进行摊销。

## 16. 合同资产

### (1). 合同资产的确认方法及标准

适用 不适用

公司根据履行履约义务与客户付款之间的关系在资产负债表中列示合同资产或合同负债。公司将同一合同下的合同资产和合同负债相互抵销后以净额列示。

公司将拥有的、无条件(即,仅取决于时间流逝)向客户收取对价的权利作为应收款项列示,将已向客户转让商品而有权收取对价的权利(该权利取决于时间流逝之外的其他因素)作为合同资产列示。

公司将已收或应收客户对价而应向客户转让商品的义务作为合同负债列示。

### (2). 合同资产预期信用损失的确定方法及会计处理方法

适用 不适用

详见金融工具

## 17. 持有待售资产

适用 不适用

## 18. 债权投资

### (1). 债权投资预期信用损失的确定方法及会计处理方法

适用 不适用

## 19. 其他债权投资

### (1). 其他债权投资预期信用损失的确定方法及会计处理方法

适用 不适用

## 20. 长期应收款

### (1). 长期应收款预期信用损失的确定方法及会计处理方法

适用 不适用

## 21. 长期股权投资

适用 不适用

### 1. 共同控制、重大影响的判断

按照相关约定对某项安排存在共有的控制,并且该安排的相关活动必须经过分享控制权的参与方一致同意后才能决策,认定为共同控制。对被投资单位的财务和经营政策有参与决策的权力,但并不能够控制或者与其他方一起共同控制这些政策的制定,认定为重大影响。

### 2. 投资成本的确定

(1) 同一控制下的企业合并形成的,合并方以支付现金、转让非现金资产、承担债务或发行权益性证券作为合并对价的,在合并日按照取得被合并方所有者权益在最终控制方合并财务报表中的账面价值的份额作为其初始投资成本。长期股权投资初始投资成本与支付的合并对价的账面价值或发行股份的面值总额之间的差额调整资本公积;资本公积不足冲减的,调整留存收益。

公司通过多次交易分步实现同一控制下企业合并形成的长期股权投资,判断是否属于“一揽子交易”。属于“一揽子交易”的,把各项交易作为一项取得控制权的交易进行会计处理。不属于“一揽子交易”的,在合并日,根据合并后应享有被合并方净资产在最终控制方合并财务报表中

的账面价值的份额确定初始投资成本。合并日长期股权投资的初始投资成本，与达到合并前的长期股权投资账面价值加上合并日进一步取得股份新支付对价的账面价值之和的差额，调整资本公积；资本公积不足冲减的，调整留存收益。

(2)非同一控制下的企业合并形成的，在购买日按照支付的合并对价的公允价值作为其初始投资成本。

公司通过多次交易分步实现非同一控制下企业合并形成的长期股权投资，区分个别财务报表和合并财务报表进行相关会计处理：

1)在个别财务报表中，按照原持有的股权投资的账面价值加上新增投资成本之和，作为改按成本法核算的初始投资成本。

2)在合并财务报表中，判断是否属于“一揽子交易”。属于“一揽子交易”的，把各项交易作为一项取得控制权的交易进行会计处理。不属于“一揽子交易”的，对于购买日之前持有的被购买方的股权，按照该股权在购买日的公允价值进行重新计量，公允价值与其账面价值的差额计入当期投资收益；购买日之前持有的被购买方的股权涉及权益法核算下的其他综合收益等的，与其相关的其他综合收益等转为购买日所属当期收益。但由于被投资方重新计量设定受益计划净负债或净资产变动而产生的其他综合收益除外。

(3)除企业合并形成以外的：以支付现金取得的，按照实际支付的购买价款作为其初始投资成本；以发行权益性证券取得的，按照发行权益性证券的公允价值作为其初始投资成本；以债务重组方式取得的，按《企业会计准则第 12 号——债务重组》确定其初始投资成本；以非货币性资产交换取得的，按《企业会计准则第 7 号——非货币性资产交换》确定其初始投资成本。

### 3.后续计量及损益确认方法

对被投资单位实施控制的长期股权投资采用成本法核算；对联营企业和合营企业的长期股权投资，采用权益法核算。

### 4.通过多次交易分步处置对子公司投资至丧失控制权的处理方法

#### (1) 个别财务报表

对处置的股权，其账面价值与实际取得价款之间的差额，计入当期损益。对于剩余股权，对被投资单位仍具有重大影响或者与其他方一起实施共同控制的，转为权益法核算；不能再对被投资单位实施控制、共同控制或重大影响的，按照《企业会计准则第 22 号——金融工具确认和计量》的相关规定进行核算。

#### (2) 合并财务报表

##### 1) 通过多次交易分步处置对子公司投资至丧失控制权，且不属于“一揽子交易”的

在丧失控制权之前，处置价款与处置长期股权投资相对应享有子公司自购买日或合并日开始持续计算的净资产份额之间的差额，调整资本公积（资本溢价），资本溢价不足冲减的，冲减留存收益。

丧失对原子公司控制权时,对于剩余股权,按照其在丧失控制权日的公允价值进行重新计量。处置股权取得的对价与剩余股权公允价值之和,减去按原持股比例计算应享有原有子公司自购买日或合并日开始持续计算的净资产的份额之间的差额,计入丧失控制权当期的投资收益,同时冲减商誉。与原有子公司股权投资相关的其他综合收益等,应当在丧失控制权时转为当期投资收益。

## 2) 通过多次交易分步处置对子公司投资至丧失控制权,且属于“一揽子交易”的

将各项交易作为一项处置子公司并丧失控制权的交易进行会计处理。但是,在丧失控制权之前每一次处置价款与处置投资对应的享有该子公司净资产份额的差额,在合并财务报表中确认为其他综合收益,在丧失控制权时一并转入丧失控制权当期的损益。

## 22. 投资性房地产

不适用

## 23. 固定资产

### (1). 确认条件

适用 不适用

固定资产是指为生产商品、提供劳务、出租或经营管理而持有的,使用年限超过一个会计年度的有形资产。固定资产在同时满足经济利益很可能流入、成本能够可靠计量时予以确认。

### (2). 折旧方法

适用 不适用

| 类别    | 折旧方法  | 折旧年限(年) | 残值率   | 年折旧率        |
|-------|-------|---------|-------|-------------|
| 房屋建筑物 | 年限平均法 | 15-35   | 5.00% | 2.71-6.33   |
| 机器设备  | 年限平均法 | 4-18    | 5.00% | 5.28-23.75  |
| 运输工具  | 年限平均法 | 5-10    | 5.00% | 9.50-19.00  |
| 其它设备  | 年限平均法 | 4-8     | 5.00% | 11.88-23.75 |

### (3). 融资租入固定资产的认定依据、计价和折旧方法

适用 不适用

## 24. 在建工程

适用 不适用

1. 在建工程同时满足经济利益很可能流入、成本能够可靠计量则予以确认。在建工程按建造该项资产达到预定可使用状态前所发生的实际成本计量。

2. 在建工程达到预定可使用状态时,按工程实际成本转入固定资产。已达到预定可使用状态但尚未办理竣工决算的,先按估计价值转入固定资产,待办理竣工决算后再按实际成本调整原暂估价值,但不再调整原已计提的折旧。

## 25. 借款费用

适用 不适用

### 1. 借款费用资本化的确认原则

公司发生的借款费用,可直接归属于符合资本化条件的资产的购建或者生产的,予以资本化,计入相关资产成本;其他借款费用,在发生时确认为费用,计入当期损益。

**2.借款费用资本化期间**

(1)当借款费用同时满足下列条件时，开始资本化：1)资产支出已经发生；2)借款费用已经发生；3)为使资产达到预定可使用或可销售状态所必要的购建或者生产活动已经开始。

(2)若符合资本化条件的资产在购建或者生产过程中发生非正常中断，并且中断时间连续超过3个月，暂停借款费用的资本化；中断期间发生的借款费用确认为当期费用，直至资产的购建或者生产活动重新开始。

(3)当所购建或者生产符合资本化条件的资产达到预定可使用或可销售状态时，借款费用停止资本化。

**3.借款费用资本化率以及资本化金额**

为购建或者生产符合资本化条件的资产而借入专门借款的，以专门借款当期实际发生的利息费用（包括按照实际利率法确定的折价或溢价的摊销），减去将尚未动用的借款资金存入银行取得的利息收入或进行暂时性投资取得的投资收益后的金额，确定应予资本化的利息金额；为购建或者生产符合资本化条件的资产占用了一般借款的，根据累计资产支出超过专门借款的资产支出加权平均数乘以占用一般借款的资本化率，计算确定一般借款应予资本化的利息金额。

**26. 生物资产**

适用 不适用

**27. 油气资产**

适用 不适用

**28. 使用权资产**

适用 不适用

详见租赁

**29. 无形资产****(1). 计价方法、使用寿命、减值测试**

适用 不适用

1. 无形资产包括土地使用权、专利权及非专利技术等，按成本进行初始计量。

2.使用寿命有限的无形资产，在使用寿命内按照与该项无形资产有关的经济利益的预期实现方式系统合理地摊销，无法可靠确定预期实现方式的，采用直线法摊销。具体年限如下：

| 项目      | 摊销年限（年） |
|---------|---------|
| 土地使用权   | 50      |
| 专有及专利技术 | 3-15    |
| 软件      | 3-10    |

**(2). 内部研究开发支出会计政策**

适用 不适用

内部研究开发项目研究阶段的支出，于发生时计入当期损益。内部研究开发项目开发阶段的支出，同时满足下列条件的，确认为无形资产：(1)完成该无形资产以使其能够使用或出售在技术

上具有可行性；(2)具有完成该无形资产并使用或出售的意图；(3)无形资产产生经济利益的方式，包括能够证明运用该无形资产生产的产品存在市场或无形资产自身存在市场，无形资产将在内部使用的，能证明其有用性；(4)有足够的技术、财务资源和其他资源支持，以完成该无形资产的开发，并有能力使用或出售该无形资产；(5)归属于该无形资产开发阶段的支出能够可靠地计量。不满足上述条件的开发支出，于发生时计入当期损益。

结合医药行业研发流程及自身研发的特点，公司在研项目取得相关批文或者证书(根据国家食药监总局颁布的《药品注册管理办法》获得的临床试验批件、药品注册批件或者其他国家药品管理机构的批准等)之后的研发支出，方可资本化；其余研发支出均需费用化。企业购买正在进行中的研究开发项目，如果满足以上条件，则将技术转让款资本化。研究开发项目达到预定用途后确认为无形资产核算。

### 30. 长期资产减值

适用 不适用

对长期股权投资、固定资产、在建工程、使用权资产、使用寿命有限的无形资产（包括开发支出）等长期资产，在资产负债表日有迹象表明发生减值的，估计其可收回金额。对因企业合并所形成的商誉和使用寿命不确定的无形资产，无论是否存在减值迹象，每年都进行减值测试。商誉结合与其相关的资产组或者资产组组合进行减值测试。

若上述长期资产的可收回金额低于其账面价值的，按其差额确认资产减值准备并计入当期损益。

### 31. 长期待摊费用

适用 不适用

长期待摊费用核算已经支出，摊销期限在1年以上（不含1年）的各项费用。长期待摊费用按实际发生额入账，在受益期或规定的期限内分期平均摊销。如果长期待摊的费用项目不能使以后会计期间受益则将尚未摊销的该项目的摊余价值全部转入当期损益。

### 32. 合同负债

#### (1). 合同负债的确认方法

适用 不适用

详见合同资产

### 33. 职工薪酬

#### (1). 短期薪酬的会计处理方法

适用 不适用

在职工为公司提供服务的会计期间，将实际发生的短期薪酬确认为负债，并计入当期损益或相关资产成本。

#### (2). 离职后福利的会计处理方法

适用 不适用

离职后福利分为设定提存计划和设定受益计划。

(1)在职工为公司提供服务的会计期间，根据设定提存计划计算的应缴存金额确认为负债，并

计入当期损益或相关资产成本。

(2)对设定受益计划的会计处理通常包括下列步骤：

1)根据预期累计福利单位法，采用无偏且相互一致的精算假设对有关人口统计变量和财务变量等作出估计，计量设定受益计划所产生的义务，并确定相关义务的所属期间。同时，对设定受益计划所产生的义务予以折现，以确定设定受益计划义务的现值和当期服务成本；

2)设定受益计划存在资产的，将设定受益计划义务现值减去设定受益计划资产公允价值所形成的赤字或盈余确认为一项设定受益计划净负债或净资产。设定受益计划存在盈余的，以设定受益计划的盈余和资产上限两项的孰低者计量设定受益计划净资产；

3)期末，将设定受益计划产生的职工薪酬成本确认为服务成本、设定受益计划净负债或净资产的利息净额以及重新计量设定受益计划净负债或净资产所产生的变动等三部分，其中服务成本和设定受益计划净负债或净资产的利息净额计入当期损益或相关资产成本，重新计量设定受益计划净负债或净资产所产生的变动计入其他综合收益，并且在后续会计期间不允许转回至损益，但可以在权益范围内转移这些在其他综合收益确认的金额。

### (3). 辞退福利的会计处理方法

适用 不适用

向职工提供的辞退福利，在下列两者孰早日确认辞退福利产生的职工薪酬负债，并计入当期损益：(1)公司不能单方面撤回因解除劳动关系计划或裁减建议所提供的辞退福利时；(2)公司确认与涉及支付辞退福利的重组相关的成本或费用时。

### (4). 其他长期职工福利的会计处理方法

适用 不适用

向职工提供的其他长期福利，符合设定提存计划条件的，按照设定提存计划的有关规定进行会计处理；除此之外的其他长期福利，按照设定受益计划的有关规定进行会计处理，为简化相关会计处理，将其产生的职工薪酬成本确认为服务成本、其他长期职工福利净负债或净资产的利息净额以及重新计量其他长期职工福利净负债或净资产所产生的变动等组成项目的总净额计入当期损益或相关资产成本。

## 34. 租赁负债

适用 不适用

详见租赁

## 35. 预计负债

适用 不适用

1. 因对外提供担保、诉讼事项、产品质量保证、亏损合同等或有事项形成的义务成为公司承担的现时义务，履行该义务很可能导致经济利益流出公司，且该义务的金额能够可靠的计量时，公司将该项义务确认为预计负债。

2. 公司按照履行相关现时义务所需支出的最佳估计数对预计负债进行初始计量，并在资产负债表日对预计负债的账面价值进行复核。



### 36. 股份支付

适用 不适用

#### 1. 股份支付的种类

包括以权益结算的股份支付和以现金结算的股份支付。

#### 2. 实施、修改、终止股份支付计划的相关会计处理

##### (1) 以权益结算的股份支付

授予后立即可行权的换取职工服务的以权益结算的股份支付，在授予日按照权益工具的公允价值计入相关成本或费用，相应调整资本公积。完成等待期内的服务或达到规定业绩条件才可行权的换取职工服务的以权益结算的股份支付，在等待期内的每个资产负债表日，以对可行权权益工具数量的最佳估计为基础，按权益工具授予日的公允价值，将当期取得的服务计入相关成本或费用，相应调整资本公积。

换取其他方服务的权益结算的股份支付，如果其他方服务的公允价值能够可靠计量的，按照其他方服务在取得日的公允价值计量；如果其他方服务的公允价值不能可靠计量，但权益工具的公允价值能够可靠计量的，按照权益工具在服务取得日的公允价值计量，计入相关成本或费用，相应增加所有者权益。

##### (2) 以现金结算的股份支付

授予后立即可行权的换取职工服务的以现金结算的股份支付，在授予日按公司承担负债的公允价值计入相关成本或费用，相应增加负债。完成等待期内的服务或达到规定业绩条件才可行权的换取职工服务的以现金结算的股份支付，在等待期内的每个资产负债表日，以对可行权情况的最佳估计为基础，按公司承担负债的公允价值，将当期取得的服务计入相关成本或费用和相应的负债。

##### (3) 修改、终止股份支付计划

如果修改增加了所授予的权益工具的公允价值，公司按照权益工具公允价值的增加相应地确认取得服务的增加；如果修改增加了所授予的权益工具的数量，公司将增加的权益工具的公允价值相应地确认为取得服务的增加；如果公司按照有利于职工的方式修改可行权条件，公司在处理可行权条件时，考虑修改后的可行权条件。

如果修改减少了授予的权益工具的公允价值，公司继续以权益工具在授予日的公允价值为基础，确认取得服务的金额，而不考虑权益工具公允价值的减少；如果修改减少了授予的权益工具的数量，公司将减少部分作为已授予的权益工具的取消来进行处理；如果以不利于职工的方式修改了可行权条件，在处理可行权条件时，不考虑修改后的可行权条件。

如果公司在等待期内取消了所授予的权益工具或结算了所授予的权益工具（因未满足可行权条件而被取消的除外），则将取消或结算作为加速可行权处理，立即确认原本在剩余等待期内确认的金额。

### 37. 优先股、永续债等其他金融工具

适用 不适用

### 38. 收入

#### (1). 收入确认和计量所采用的会计政策

适用 不适用

##### 1. 收入确认原则

于合同开始日，公司对合同进行评估，识别合同所包含的各单项履约义务，并确定各单项履约义务是在某一时段内履行，还是在某一时点履行。

满足下列条件之一时，属于在某一时段内履行履约义务，否则，属于在某一时点履行履约义务：**(1)**客户在公司履约的同时即取得并消耗公司履约所带来的经济利益；**(2)**客户能够控制公司履约过程中在建商品；**(3)**公司履约过程中所产出的商品具有不可替代用途，且公司在整个合同期间内有权就累计至今已完成的履约部分收取款项。

对于在某一时段内履行的履约义务，公司在该段时间内按照履约进度确认收入。履约进度不能合理确定时，已经发生的成本预计能够得到补偿的，按照已经发生的成本金额确认收入，直到履约进度能够合理确定为止。对于在某一时点履行的履约义务，在客户取得相关商品或服务控制权时点确认收入。在判断客户是否已取得商品控制权时，公司考虑下列迹象：**(1)**公司就该商品享有现时收款权利，即客户就该商品负有现时付款义务；**(2)**公司已将该商品的法定所有权转移给客户，即客户已拥有该商品的法定所有权；**(3)**公司已将该商品实物转移给客户，即客户已实物占有该商品；**(4)**公司已将该商品所有权上的主要风险和报酬转移给客户，即客户已取得该商品所有权上的主要风险和报酬；**(5)**客户已接受该商品；**(6)**其他表明客户已取得商品控制权的迹象。

##### 2. 收入计量原则

**(1)**公司按照分摊至各单项履约义务的交易价格计量收入。交易价格是公司因向客户转让商品或服务而预期有权收取的对价金额，不包括代第三方收取的款项以及预期将退还给客户的款项。

**(2)**合同中存在可变对价的，公司按照期望值或最可能发生金额确定可变对价的最佳估计数，但包含可变对价的交易价格，不超过在相关不确定性消除时累计已确认收入极可能不会发生重大转回的金额。

**(3)**合同中存在重大融资成分的，公司按照假定客户在取得商品或服务控制权时即以现金支付的应付金额确定交易价格。该交易价格与合同对价之间的差额，在合同期间内采用实际利率法摊销。合同开始日，公司预计客户取得商品或服务控制权与客户支付价款间隔不超过一年的，不考虑合同中存在的重大融资成分。

**(4)**合同中包含两项或多项履约义务的，公司于合同开始日，按照各单项履约义务所承诺商品的单独售价的相对比例，将交易价格分摊至各单项履约义务。

##### 3. 收入确认的具体方法

公司主要销售药品，属于在某一时点履行的履约义务。产品销售收入确认需满足以下条件：

公司已根据合同约定将产品交付给客户且客户已接受该商品，已经收回货款或取得了收款凭证且相关的经济利益很可能流入。

## (2). 同类业务采用不同经营模式导致收入确认会计政策存在差异的情况

适用 不适用

### 39. 合同成本

适用 不适用

与合同成本有关的资产包括合同取得成本和合同履约成本。

公司为取得合同发生的增量成本预期能够收回的，作为合同取得成本确认为一项资产。公司为履行合同发生的成本，不适用存货、固定资产或无形资产等相关准则的规范范围且同时满足下列条件的，作为合同履约成本确认为一项资产：

1.该成本与一份当前或预期取得的合同直接相关，包括直接人工、直接材料、制造费用（或类似费用）、明确由客户承担的成本以及仅因该合同而发生的其他成本；

2.该成本增加了公司未来用于履行履约义务的资源；

3.该成本预期能够收回。

公司对于与合同成本有关的资产采用与该资产相关的商品或服务收入确认相同的基础进行摊销，计入当期损益。

如果与合同成本有关的资产的账面价值高于因转让与该资产相关的商品或服务预期能够取得的剩余对价减去估计将要发生的成本，公司对超出部分计提减值准备，并确认为资产减值损失。以前期间减值的因素之后发生变化，使得转让该资产相关的商品或服务预期能够取得的剩余对价减去估计将要发生的成本高于该资产账面价值的，转回原已计提的资产减值准备，并计入当期损益，但转回后的资产账面价值不超过假定不计提减值准备情况下该资产在转回日的账面价值。

### 40. 政府补助

适用 不适用

1. 政府补助在同时满足下列条件时予以确认：(1) 公司能够满足政府补助所附的条件；(2) 公司能够收到政府补助。政府补助为货币性资产的，按照收到或应收的金额计量。政府补助为非货币性资产的，按照公允价值计量；公允价值不能可靠取得的，按照名义金额计量。

2.与资产相关的政府补助判断依据及会计处理方法

政府文件规定用于购建或以其他方式形成长期资产的政府补助划分为与资产相关的政府补助。政府文件不明确的，以取得该补助必须具备的基本条件为基础进行判断，以购建或以其他方式形成长期资产为基本条件的作为与资产相关的政府补助。与资产相关的政府补助，冲减相关资产的账面价值或确认为递延收益。与资产相关的政府补助确认为递延收益的，在相关资产使用寿命内按照合理、系统的方法分期计入损益。按照名义金额计量的政府补助，直接计入当期损益。相关资产在使用寿命结束前被出售、转让、报废或发生毁损的，将尚未分配的相关递延收益余额转入资产处置当期的损益。

3.与收益相关的政府补助判断依据及会计处理方法

除与资产相关的政府补助之外的政府补助划分为与收益相关的政府补助。对于同时包含与资产相关部分和与收益相关部分的政府补助，难以区分与资产相关或与收益相关的，整体归类为与收益相关的政府补助。与收益相关的政府补助，用于补偿以后期间的相关成本费用或损失的，确认为递延收益，在确认相关成本费用或损失的期间，计入当期损益或冲减相关成本；用于补偿已发生的相关成本费用或损失的，直接计入当期损益或冲减相关成本。

4. 与公司日常经营活动相关的政府补助，按照经济业务实质，计入其他收益或冲减相关成本费用。与公司日常活动无关的政府补助，计入营业外收支。

#### 5. 政策性优惠贷款贴息的会计处理方法

(1) 财政将贴息资金拨付给贷款银行，由贷款银行以政策性优惠利率向公司提供贷款的，以实际收到的借款金额作为借款的入账价值，按照借款本金和该政策性优惠利率计算相关借款费用。

(2) 财政将贴息资金直接拨付给公司的，将对应的贴息冲减相关借款费用。

### 41. 递延所得税资产/递延所得税负债

适用 不适用

1. 根据资产、负债的账面价值与其计税基础之间的差额（未作为资产和负债确认的项目按照税法规定可以确定其计税基础的，该计税基础与其账面数之间的差额），按照预期收回该资产或清偿该负债期间的适用税率计算确认递延所得税资产或递延所得税负债。

2. 确认递延所得税资产以很可能取得用来抵扣可抵扣暂时性差异的应纳税所得额为限。资产负债表日，有确凿证据表明未来期间很可能获得足够的应纳税所得额用来抵扣可抵扣暂时性差异的，确认以前会计期间未确认的递延所得税资产。

3. 资产负债表日，对递延所得税资产的账面价值进行复核，如果未来期间很可能无法获得足够的应纳税所得额用以抵扣递延所得税资产的利益，则减记递延所得税资产的账面价值。在很可能获得足够的应纳税所得额时，转回减记的金额。

4. 公司当期所得税和递延所得税作为所得税费用或收益计入当期损益，但不包括下列情况产生的所得税：(1) 企业合并；(2) 直接在所有者权益中确认的交易或者事项。

### 42. 租赁

#### (1). 经营租赁的会计处理方法

适用 不适用

详见新租赁准则下租赁的确定方法及会计处理方法

#### (2). 融资租赁的会计处理方法

适用 不适用

详见新租赁准则下租赁的确定方法及会计处理方法

#### (3). 新租赁准则下租赁的确定方法及会计处理方法

适用 不适用

##### 1. 公司作为承租人

在租赁期开始日，公司将租赁期不超过 12 个月，且不包含购买选择权的租赁认定为短期租赁；

将单项租赁资产为全新资产时价值较低的租赁认定为低价值资产租赁。公司转租或预期转租租赁资产的，原租赁不认定为低价值资产租赁。

对于所有短期租赁和低价值资产租赁，公司在租赁期内各个期间按照直线法将租赁付款额计入相关资产成本或当期损益。

除上述采用简化处理的短期租赁和低价值资产租赁外，在租赁期开始日，公司对租赁确认使用权资产和租赁负债。

### **(1) 使用权资产**

使用权资产按照成本进行初始计量，该成本包括：1)租赁负债的初始计量金额；2)在租赁期开始日或之前支付的租赁付款额，存在租赁激励的，扣除已享受的租赁激励相关金额；3)承租人发生的初始直接费用；4)承租人为拆卸及移除租赁资产、复原租赁资产所在场地或将租赁资产恢复至租赁条款约定状态预计将发生的成本。

公司按照直线法对使用权资产计提折旧。能够合理确定租赁期届满时取得租赁资产所有权的，公司在租赁资产剩余使用寿命内计提折旧。无法合理确定租赁期届满时能够取得租赁资产所有权的，公司在租赁期与租赁资产剩余使用寿命两者孰短的期间内计提折旧。

### **(2) 租赁负债**

在租赁期开始日，公司将尚未支付的租赁付款额的现值确认为租赁负债。计算租赁付款额现值时采用租赁内含利率作为折现率，无法确定租赁内含利率的，采用公司增量借款利率作为折现率。租赁付款额与其现值之间的差额作为未确认融资费用，在租赁期各个期间内按照确认租赁付款额现值的折现率确认利息费用，并计入当期损益。未纳入租赁负债计量的可变租赁付款额于实际发生时计入当期损益。

租赁期开始日后，当实质固定付款额发生变动、担保余值预计的应付金额发生变化、用于确定租赁付款额的指数或比率发生变动、购买选择权、续租选择权或终止选择权的评估结果或实际行权情况发生变化时，公司按照变动后的租赁付款额的现值重新计量租赁负债，并相应调整使用权资产的账面价值，如使用权资产账面价值已调减至零，但租赁负债仍需进一步调减的，将剩余金额计入当期损益。

## **2.公司作为出租人**

在租赁开始日，公司将实质上转移了与租赁资产所有权有关的几乎全部风险和报酬的租赁划分为融资租赁，除此之外的均为经营租赁。

### **(1) 经营租赁**

公司在租赁期内各个期间按照直线法将租赁收款额确认为租金收入，发生的初始直接费用予以资本化并按照与租金收入确认相同的基础进行分摊，分期计入当期损益。公司取得的与经营租赁有关的未计入租赁收款额的可变租赁付款额在实际发生时计入当期损益。

### **(2) 融资租赁**

在租赁期开始日，公司按照租赁投资净额（未担保余值和租赁期开始日尚未收到的租赁收款额按照租赁内含利率折现的现值之和）确认应收融资租赁款，并终止确认融资租赁资产。在租赁期的各个期间，公司按照租赁内含利率计算并确认利息收入。

公司取得的未纳入租赁投资净额计量的可变租赁付款额在实际发生时计入当期损益。

#### 43. 其他重要的会计政策和会计估计

适用 不适用

##### 1. 与回购公司股份相关的会计处理方法

因减少注册资本或奖励职工等原因收购本公司股份的，按实际支付的金额作为库存股处理，同时进行备查登记。如果将回购的股份注销，则将按注销股票面值和注销股数计算的股票面值总额与实际回购所支付的金额之间的差额冲减资本公积，资本公积不足冲减的，冲减留存收益；如果将回购的股份奖励给本公司职工属于以权益结算的股份支付，于职工行权购买本公司股份收到价款时，转销交付职工的库存股成本和等待期内资本公积（其他资本公积）累计金额，同时，按照其差额调整资本公积（股本溢价）。

##### 2. 资产证券化业务的会计处理方法

公司将部分应收账款（“信托财产”）证券化，将资产信托给特定目的实体，由该实体向投资者发行优先级资产支持证券，公司持有次级资产支持证券，次级资产支持证券在优先级资产支持证券本息偿付完毕前不得转让。公司作为资产服务机构，提供资产维护和日常管理、定期编制资产服务报告等服务；同时本公司作为差额支付承诺机构，在优先级资产支持证券的本金未能得到足额偿付时提供差额支付，以补足利息或本金的差额。信托财产在支付信托税负和相关费用之后，优先用于偿付优先级资产支持证券的本息，全部本息偿付之后剩余的信托财产作为次级资产支持证券的收益，归公司所有。公司实际上保留了信托财产几乎所有的风险和报酬，故未对信托财产终止确认。

在运用证券化金融资产的会计政策时，公司考虑转移至其他实体的资产的风险和报酬转移程度，以及公司对该实体行使控制权的程度：(1) 当公司已转移该金融资产所有权上几乎全部风险和报酬时，公司终止确认该金融资产；(2) 当公司保留该金融资产所有权上几乎全部风险和报酬时，公司继续确认该金融资产；(3) 如公司并未转移或保留该金融资产所有权上几乎全部风险和报酬，公司考虑对该金融资产是否存在控制。如果公司并未保留控制权，公司终止确认该金融资产，并把在转移中产生或保留的权利及义务分别确认为资产或负债。如公司保留控制权，则根据对金融资产的继续涉入程度确认金融资产，并相应确认有关负债。

#### 44. 重要会计政策和会计估计的变更

##### (1). 重要会计政策变更

适用 不适用

| 会计政策变更的内容和原因 | 审批程序 | 备注(受重要影响的报表项目名称和金额) |
|--------------|------|---------------------|
|--------------|------|---------------------|

|   |                                   |                     |
|---|-----------------------------------|---------------------|
| 公司自 2022 年 1 月 1 日起执行财政部颁布的《企业会计准则解释第 15 号》的相关新规定   | 经公司 2023 年 3 月 25 日八届十八次董事会批准对外报出 | 该项会计政策变更对公司财务报表无影响。 |
| 公司自 2022 年 11 月 30 日起执行财政部颁布的《企业会计准则解释第 16 号》的相关新规定 | 经公司 2023 年 3 月 25 日八届十八次董事会批准对外报出 | 该项会计政策变更对公司财务报表无影响。 |

## (2). 重要会计估计变更

□适用 √不适用

## (3). 2022 年起首次执行新会计准则或准则解释等涉及调整首次执行当年年初的财务报表

□适用 √不适用

## 45. 其他

□适用 √不适用

## 六、税项

## 1. 主要税种及税率

主要税种及税率情况

√适用 □不适用

| 税种      | 计税依据  | 税率                |
|---------|---|-------------------|
| 增值税     | 以按税法规定计算的销售货物和应税劳务收入为基础计算销项税额，扣除当期允许抵扣的进项税额后，差额部分为应交增值税 | 13%、9%、6%、3%、0%   |
| 房产税     | 从价计征的，按房产原值一次减除 30% 后余值的 1.2% 计缴；从租计征的，按租金收入的 12% 计缴    | 1.2%、12%          |
| 城市维护建设税 | 实际缴纳的流转税税额  | 7%、1%             |
| 教育费附加   | 实际缴纳的流转税税额  | 3%                |
| 地方教育附加  | 实际缴纳的流转税税额  | 2%                |
| 企业所得税   | 应纳税所得额  | 25%、20%、16.5%、15% |

存在不同企业所得税税率纳税主体的，披露情况说明

√适用 □不适用

| 纳税主体名称 | 所得税税率 (%) |
|--------|-----------|
| 本公司    | 15        |
| 陕西植物药业 | 15        |
| 云南天士力  | 15        |
| 现代中药   | 15        |
| 天士力生物  | 15        |
| 天之骄    | 15        |
| 博科林    | 15        |
| 辽宁制药   | 15        |
| 江苏帝益   | 15        |
| 河南天地   | 15        |
| 天津圣特   | 15        |
| 香港药业   | 16.5      |

|              |               |
|--------------|---------------|
| 香港北美         | 16.5          |
| 香港医药投资       | 16.5          |
| 除上述以外的其他纳税主体 | 25、20(小型微利企业) |

## 2. 税收优惠

适用 不适用

1. 本公司及子公司现代中药、天士力生物、天之骄、博科林、辽宁制药、江苏帝益、河南天地和天津圣特均为高新技术企业，本期依法享有企业所得税减按 15% 的税收优惠政策。

2. 陕西植物药业、云南天士力根据《关于延续西部大开发企业所得税政策的公告》(财政部公告 2020 年第 23 号)规定，享受鼓励类产业企业所得税减按 15% 的税收优惠政策。

## 3. 其他

适用 不适用

## 七、合并财务报表项目注释

### 1、货币资金

适用 不适用

单位：元币种：人民币

| 项目            | 期末余额             | 期初余额             |
|---------------|------------------|------------------|
| 库存现金          | 10,338.55        | 57,847.59        |
| 银行存款          | 2,866,976,131.92 | 2,038,552,689.69 |
| 其他货币资金        | 242,861,006.26   | 265,281,747.26   |
| 合计            | 3,109,847,476.73 | 2,303,892,284.54 |
| 其中：存放在境外的款项总额 | 76,362,126.32    | 47,013,951.26    |

其他说明

期末其他货币资金包括银行承兑汇票保证金 186,049,972.26 元、存出投资款 51,380,034.00 元、保函保证金 5,000,000.00 元以及其他保证金 431,000.00 元，其中银行承兑汇票保证金、保函保证金和其他保证金为受限资金。

### 2、交易性金融资产

适用 不适用

单位：元币种：人民币

| 项目                     | 期末余额             | 期初余额             |
|------------------------|------------------|------------------|
| 以公允价值计量且其变动计入当期损益的金融资产 | 1,124,962,579.01 | 1,487,462,313.24 |
| 其中：                    |                  |                  |
| 短期理财产品                 | 1,019,280,752.30 | 441,147,804.63   |
| 权益工具投资                 | 105,681,826.71   | 1,046,314,508.61 |
| 合计                     | 1,124,962,579.01 | 1,487,462,313.24 |

其他说明：

适用 不适用

[注]权益工具投资包括公司持有的 I-Mab 股票 100,813,832.57 元、康美药业股份有限公司股票 488,417.60 元以及预计未来能够取得的云麻生物 15.32% 的股权补偿 4,379,576.54 元，详见本财务报表附注第十节、七、23 之说明。其中，公司持有的 I-Mab 股票公允价值以 I-Mab 美国纳斯达克



证券交易所公开市场价格为基础并考虑流动性折价（按照公司最近期间股权转让的加权平均折扣率为 87.66%）确认。

### 3、应收账款

#### (1). 按账龄披露

适用 不适用

单位：元 币种：人民币

| 账龄         | 期末账面余额         |
|------------|----------------|
| 1 年以内      |                |
| 其中：1 年以内分项 |                |
| 一年以内       | 899,283,958.25 |
| 1 年以内小计    | 899,283,958.25 |
| 1 至 2 年    | 5,397,100.25   |
| 2 至 3 年    | 1,952,260.24   |
| 3 年以上      | 12,356,235.18  |
| 合计         | 918,989,553.92 |

#### (2). 按坏账计提方法分类披露

适用 不适用

单位：元币种：人民币

| 类别        | 期末余额           |        |               |          |                | 期初余额             |        |               |          |                  |
|-----------|----------------|--------|---------------|----------|----------------|------------------|--------|---------------|----------|------------------|
|           | 账面余额           |        | 坏账准备          |          | 账面价值           | 账面余额             |        | 坏账准备          |          | 账面价值             |
|           | 金额             | 比例 (%) | 金额            | 计提比例 (%) |                | 金额               | 比例 (%) | 金额            | 计提比例 (%) |                  |
| 按单项计提坏账准备 | 17,054,639.04  | 1.86   | 17,054,639.04 | 100.00   |                | 15,144,875.64    | 1.14   | 13,774,939.85 | 90.95    | 1,369,935.79     |
| 按组合计提坏账准备 | 901,934,914.88 | 98.14  | 10,436,176.57 | 1.16     | 891,498,738.31 | 1,311,214,015.88 | 98.86  | 17,949,470.50 | 1.37     | 1,293,264,545.38 |
| 合计        | 918,989,553.92 | 100.00 | 27,490,815.61 | 2.99     | 891,498,738.31 | 1,326,358,891.52 | 100.00 | 31,724,410.35 | 2.39     | 1,294,634,481.17 |

按单项计提坏账准备：

适用 不适用

单位：元币种：人民币

| 名称           | 期末余额          |               |          | 计提理由                       |
|--------------|---------------|---------------|----------|----------------------------|
|              | 账面余额          | 坏账准备          | 计提比例 (%) |                            |
| 圣光集团医药物流有限公司 | 8,458,247.99  | 8,458,247.99  | 100.00   | 该公司处于破产重整中，预计款项很可能无法收回     |
| 四川百极药业有限公司   | 2,205,000.00  | 2,205,000.00  | 100.00   | 该公司经营困难、涉及多起诉讼，预计款项很可能无法收回 |
| 其他零星客户       | 6,391,391.05  | 6,391,391.05  | 100.00   | 该等公司经营困难，预计款项很可能无法收回       |
| 合计           | 17,054,639.04 | 17,054,639.04 | 100.00   | /                          |

按单项计提坏账准备的说明：

适用 不适用

按组合计提坏账准备：

适用 不适用

组合计提项目：应收账款

单位：元币种：人民币

| 名称    | 期末余额           |               |         |
|-------|----------------|---------------|---------|
|       | 应收账款           | 坏账准备          | 计提比例（%） |
| 1 年以内 | 899,283,958.25 | 8,992,839.58  | 1.00    |
| 1-2 年 | 330,699.32     | 99,209.80     | 30.00   |
| 2-3 年 | 1,952,260.24   | 976,130.12    | 50.00   |
| 3 年以上 | 367,997.07     | 367,997.07    | 100.00  |
| 合计    | 901,934,914.88 | 10,436,176.57 | 1.16    |

按组合计提坏账的确认标准及说明：

□适用 √不适用

如按预期信用损失一般模型计提坏账准备，请参照其他应收款披露：

□适用 √不适用

**(3). 坏账准备的情况**

√适用 □不适用

单位：元币种：人民币

| 类别        | 期初余额          | 本期变动金额        |            |               |           | 期末余额          |
|-----------|---------------|---------------|------------|---------------|-----------|---------------|
|           |               | 计提            | 收回或转回      | 转销或核销         | 其他变动      |               |
| 单项计提坏账准备  | 13,774,939.85 | 4,924,095.46  | -37,320.10 | -1,623,060.78 | 15,984.61 | 17,054,639.04 |
| 按组合计提坏账准备 | 17,949,470.50 | -6,231,816.24 |            | -1,281,477.69 |           | 10,436,176.57 |
| 合计        | 31,724,410.35 | -1,307,720.78 | -37,320.10 | -2,904,538.47 | 15,984.61 | 27,490,815.61 |

[注]其他变动系汇率变动造成的折算差异。

其中本期坏账准备收回或转回金额重要的：

□适用 √不适用

**(4). 本期实际核销的应收账款情况**

√适用 □不适用

单位：元币种：人民币

| 项目        | 核销金额         |
|-----------|--------------|
| 实际核销的应收账款 | 2,904,538.47 |

其中重要的应收账款核销情况

√适用 □不适用

单位：元币种：人民币

| 单位名称       | 应收账款性质 | 核销金额         | 核销原因                                   | 履行的核销程序                     | 款项是否由关联交易产生 |
|------------|--------|--------------|--|-----------------------------|-------------|
| 康美药业股份有限公司 | 货款     | 1,504,088.74 | 因该公司破产重整，本期该公司重整计划执行完毕，剩余无法收回部分款项予以核销。 | 依据法院裁定批准的《重整计划》对无法收回款项进行核销。 | 否           |
| 合计         | /      | 1,504,088.74 | /                                      | /                           | /           |

应收账款核销说明：

□适用 √不适用

## (5). 按欠款方归集的期末余额前五名的应收账款情况

√适用 □不适用

单位：元币种：人民币

期末余额前 5 名的应收账款合计数为 148,905,419.11 元，占应收账款期末余额合计数的比例为 16.20%，相应计提的坏账准备合计数为 1,489,054.19 元。

## (6). 因金融资产转移而终止确认的应收账款

□适用 √不适用

## (7). 转移应收账款且继续涉入形成的资产、负债金额

□适用 √不适用

其他说明：

□适用 √不适用

## 4、 应收款项融资

√适用 □不适用

单位：元币种：人民币

| 项目     | 期末余额             | 期初余额             |
|--------|------------------|------------------|
| 银行承兑汇票 | 2,451,532,356.24 | 2,500,977,534.63 |
| 合计     | 2,451,532,356.24 | 2,500,977,534.63 |

应收款项融资本期增减变动及公允价值变动情况：

□适用 √不适用

如按预期信用损失一般模型计提坏账准备，请参照其他应收款披露：

□适用 √不适用

其他说明：

√适用 □不适用

(1) 本期无实际核销的应收款项融资。

(2) 期末公司无已质押的应收款项融资。

(3) 期末公司已背书或贴现且在资产负债表日尚未到期的应收款项融资情况

单位：元

| 项目     | 期末终止确认金额       |
|--------|----------------|
| 银行承兑汇票 | 742,496,355.07 |
| 小计     | 742,496,355.07 |

银行承兑汇票的承兑人是商业银行，由于商业银行具有较高的信用，银行承兑汇票到期不获支付的可能性较低，故本公司将已背书或贴现的银行承兑汇票予以终止确认。但如果该等票据到期不获支付，依据《票据法》之规定，公司仍将对持票人承担连带责任。

(4) 期末公司无因出票人未履约而将应收款项融资转应收账款的情况。

## 5、 预付款项

## (1). 预付款项按账龄列示

√适用 □不适用

单位：元币种：人民币

| 账龄 | 期末余额 |       | 期初余额 |       |
|----|------|-------|------|-------|
|    | 金额   | 比例(%) | 金额   | 比例(%) |

|         |               |        |               |        |
|---------|---------------|--------|---------------|--------|
| 1 年以内   | 70,021,875.94 | 90.12  | 53,456,564.15 | 85.82  |
| 1 至 2 年 | 764,526.66    | 0.98   | 8,332,752.61  | 13.38  |
| 2 至 3 年 | 6,437,519.18  | 8.29   | 462,623.45    | 0.74   |
| 3 年以上   | 474,677.49    | 0.61   | 39,638.91     | 0.06   |
| 合计      | 77,698,599.27 | 100.00 | 62,291,579.12 | 100.00 |

账龄超过 1 年且金额重要的预付款项未及时结算原因的说明：

期末无账龄 1 年以上重要的预付款项。

## (2). 按预付对象归集的期末余额前五名的预付款情况

适用 不适用

期末余额前 5 名的预付款项合计数为 28,781,396.65 元，占预付款项期末余额合计数的比例为 37.04%。

其他说明

适用 不适用

## 6、其他应收款

项目列示

适用 不适用

单位：元币种：人民币

| 项目    | 期末余额         | 期初余额         |
|-------|--------------|--------------|
| 应收利息  |              |              |
| 应收股利  |              |              |
| 其他应收款 | 8,095,210.02 | 9,465,222.43 |
| 合计    | 8,095,210.02 | 9,465,222.43 |

其他说明：

适用 不适用

应收利息

### (1). 应收利息分类

适用 不适用

### (2). 重要逾期利息

适用 不适用

### (3). 坏账准备计提情况

适用 不适用

其他说明：

适用 不适用

应收股利

### (1). 应收股利

适用 不适用

### (2). 重要的账龄超过 1 年的应收股利

适用 不适用

### (3). 坏账准备计提情况

适用 不适用

其他说明：

适用 不适用

## 其他应收款

## (1). 按账龄披露

√适用 □不适用

单位：元 币种：人民币

| 账龄         | 期末账面余额        |
|------------|---------------|
| 1 年以内      |               |
| 其中：1 年以内分项 |               |
| 一年以内       | 6,422,195.09  |
| 1 年以内小计    | 6,422,195.09  |
| 1 至 2 年    | 2,078,306.25  |
| 2 至 3 年    | 564,845.02    |
| 3 年以上      | 2,156,825.11  |
| 合计         | 11,222,171.47 |

## (2). 按款项性质分类情况

√适用 □不适用

单位：元币种：人民币

| 款项性质  | 期末账面余额        | 期初账面余额        |
|-------|---------------|---------------|
| 押金保证金 | 7,281,739.66  | 6,246,915.54  |
| 暂借款   | 100,000.00    | 100,000.00    |
| 备用金   | 2,059,714.01  | 3,549,605.06  |
| 其他    | 1,790,717.80  | 2,203,709.42  |
| 合计    | 11,232,171.47 | 12,100,230.02 |

## (3). 坏账准备计提情况

√适用 □不适用

单位：元币种：人民币

| 坏账准备           | 第一阶段         | 第二阶段                 | 第三阶段                 | 合计           |
|----------------|--------------|----------------------|----------------------|--------------|
|                | 未来12个月预期信用损失 | 整个存续期预期信用损失(未发生信用减值) | 整个存续期预期信用损失(已发生信用减值) |              |
| 2022年1月1日余额    | 82,034.12    | 306,999.50           | 2,245,973.97         | 2,635,007.59 |
| 2022年1月1日余额在本期 |              |                      |                      |              |
| --转入第二阶段       | -20,783.06   | 20,783.06            |                      |              |
| --转入第三阶段       |              | -169,453.51          | 169,453.51           |              |
| --转回第二阶段       |              |                      |                      |              |
| --转回第一阶段       |              |                      |                      |              |
| 本期计提           | 2,970.89     | 465,162.83           | 812,723.14           | 1,280,856.86 |
| 本期转回           |              |                      |                      |              |
| 本期转销           |              |                      |                      |              |
| 本期核销           |              |                      | 779,786.35           | 779,786.35   |
| 其他变动           |              |                      | 883.35               | 883.35       |
| 2022年12月31日余额  | 64,221.95    | 623,491.88           | 2,449,247.62         | 3,136,961.45 |

其他变动系汇率变动造成的折算差异 883.35 元。

对本期发生损失准备变动的其他应收款账面余额显著变动的情况说明：

适用 不适用

本期坏账准备计提金额以及评估金融工具的信用风险是否显著增加的采用依据：

适用 不适用

#### (4). 坏账准备的情况

适用 不适用

单位：元币种：人民币

| 类别        | 期初余额         | 本期变动金额       |       |             |        | 期末余额         |
|-----------|--------------|--------------|-------|-------------|--------|--------------|
|           |              | 计提           | 收回或转回 | 转销或核销       | 其他变动   |              |
| 单项计提坏账准备  |              | 10,000.00    |       |             |        | 10,000.00    |
| 按组合计提坏账准备 | 2,635,007.59 | 1,270,856.86 |       | -779,786.35 | 883.35 | 3,126,961.45 |
| 合计        | 2,635,007.59 | 1,280,856.86 |       | -779,786.35 | 883.35 | 3,136,961.45 |

其中本期坏账准备转回或收回金额重要的：

适用 不适用

#### (5). 本期实际核销的其他应收款情况

适用 不适用

单位：元币种：人民币

| 项目         | 核销金额       |
|------------|------------|
| 实际核销的其他应收款 | 779,786.35 |

其中重要的其他应收款核销情况：

适用 不适用

其他应收款核销说明：

适用 不适用

#### (6). 按欠款方归集的期末余额前五名的其他应收款情况

适用 不适用

单位：元币种：人民币

| 单位名称           | 款项的性质 | 期末余额         | 账龄                                    | 占其他应收款期末余额合计数的比例(%) | 坏账准备期末余额   |
|----------------|-------|--------------|---------------------------------------|---------------------|------------|
| 北京至真互联网技术有限公司  | 押金保证金 | 1,000,000.00 | 1 年以内                                 | 8.90                | 10,000.00  |
| 北京京东世纪信息技术有限公司 | 押金保证金 | 986,814.45   | 1 年以内 656,814.45,<br>1-2 年 330,000.00 | 8.79                | 105,568.14 |
| 开封市住房和城乡建设局    | 押金保证金 | 700,000.00   | 1-2 年                                 | 6.23                | 210,000.00 |
| 始达（上海）医药科技有限公司 | 押金保证金 | 596,786.00   | 3 年以上                                 | 5.31                | 596,786.00 |
| 上海东干实业有限公司     | 押金保证金 | 302,062.70   | 1 年以内                                 | 2.69                | 3,020.63   |
| 合计             | /     | 3,585,663.15 | /                                     | 31.92               | 925,374.77 |

#### (7). 涉及政府补助的应收款项

适用 不适用

#### (8). 因金融资产转移而终止确认的其他应收款

适用 不适用

## (9). 转移其他应收款且继续涉入形成的资产、负债的金额

□适用 √不适用

其他说明：

□适用 √不适用

## 7、 存货

## (1). 存货分类

√适用 □不适用

单位：元币种：人民币

| 项目      | 期末余额             |                           |                  | 期初余额             |                               |                  |
|---------|------------------|---------------------------|------------------|------------------|-------------------------------|------------------|
|         | 账面余额             | 存货跌价准备/<br>合同履约成本<br>减值准备 | 账面价值             | 账面余额             | 存货跌价准备/<br>合同履约<br>成本减值准<br>备 | 账面价值             |
| 原材料     | 392,242,287.28   | 8,218,381.76              | 384,023,905.52   | 389,160,179.13   | 2,075,173.42                  | 387,085,005.71   |
| 在产品     | 261,593,114.20   | 3,153,316.63              | 258,439,797.57   | 251,786,582.47   | 1,154,923.65                  | 250,631,658.82   |
| 库存商品    | 853,109,285.96   | 16,482,488.14             | 836,626,797.82   | 877,633,774.17   | 2,593,797.16                  | 875,039,977.01   |
| 包装物     | 18,330,549.52    |                           | 18,330,549.52    | 21,072,714.22    |                               | 21,072,714.22    |
| 低值易耗品   | 17,516,139.34    |                           | 17,516,139.34    | 11,194,275.43    |                               | 11,194,275.43    |
| 消耗性生物资产 | 934,311.76       |                           | 934,311.76       | 2,852,208.16     |                               | 2,852,208.16     |
| 合计      | 1,543,725,688.06 | 27,854,186.53             | 1,515,871,501.53 | 1,553,699,733.58 | 5,823,894.23                  | 1,547,875,839.35 |

## (2). 存货跌价准备及合同履约成本减值准备

√适用 □不适用

单位：元币种：人民币

| 项目   | 期初余额         | 本期增加金额        |    | 本期减少金额       |    | 期末余额          |
|------|--------------|---------------|----|--------------|----|---------------|
|      |              | 计提            | 其他 | 转回或转销        | 其他 |               |
| 原材料  | 2,075,173.42 | 7,826,571.74  |    | 1,683,363.40 |    | 8,218,381.76  |
| 在产品  | 1,154,923.65 | 3,013,207.90  |    | 1,014,814.92 |    | 3,153,316.63  |
| 库存商品 | 2,593,797.16 | 15,665,660.41 |    | 1,776,969.43 |    | 16,482,488.14 |
| 合计   | 5,823,894.23 | 26,505,440.05 |    | 4,475,147.75 |    | 27,854,186.53 |

确定可变现净值的具体依据、本期转回或转销存货跌价准备的原因

资产负债表日，存货采用成本与可变现净值孰低计量，按照单个存货成本高于可变现净值的差额计提存货跌价准备。存货跌价准备本期转销系随存货生产领用或对外销售而相应转销。

## (3). 存货期末余额含有借款费用资本化金额的说明

□适用 √不适用

## (4). 合同履约成本本期摊销金额的说明

□适用 √不适用

其他说明

□适用 √不适用

## 8、 其他流动资产

√适用 □不适用

单位：元币种：人民币

| 项目        | 期末余额          | 期初余额          |
|-----------|---------------|---------------|
| 待抵扣增值税进项税 | 37,091,677.82 | 39,686,834.05 |
| 预缴企业所得税   | 11,864,105.21 | 3,019,444.39  |
| 合计        | 48,955,783.03 | 42,706,278.44 |

## 9、长期股权投资

√适用 □不适用

单位：元币种：人民币

| 被投资单位                    | 期初余额           | 本期增减变动         |      |                |                |              |             |                | 期末余额 | 减值准备期末余额         |    |
|--------------------------|----------------|----------------|------|----------------|----------------|--------------|-------------|----------------|------|------------------|----|
|                          |                | 追加投资           | 减少投资 | 权益法下确认的投资损益    | 其他综合收益调整       | 其他权益变动       | 宣告发放现金股利或利润 | 计提减值准备         |      |                  | 其他 |
| 一、合营企业                   |                |                |      |                |                |              |             |                |      |                  |    |
| 天士力国际基因网络药物创新中心有限公司[注 1] | 22,950,835.59  | 18,380,000.00  |      | -12,698,495.26 |                |              |             |                |      | 28,632,340.33    |    |
| 天士力赛耐康医学工程科技有限公司[注 2]    |                | 250,000,000.00 |      | -6,181,443.98  |                |              |             |                |      | 243,818,556.02   |    |
| 北京仁诚神经肿瘤生物技术工程研究中心有限公司   |                | 35,000,000.00  |      | -897,860.36    |                |              |             |                |      | 34,102,139.64    |    |
| 小计                       | 22,950,835.59  | 303,380,000.00 |      | -19,777,799.60 |                |              |             |                |      | 306,553,035.99   |    |
| 二、联营企业                   |                |                |      |                |                |              |             |                |      |                  |    |
| 天津商汇投资(控股)有限公司           | 289,890,162.90 |                |      | 25,026,523.14  | 141,383,528.08 |              |             | -25,128,427.12 |      | 431,171,787.00   |    |
| 上海颜氏中医药科技有限公司            | 367,479.89     |                |      | -56,759.85     |                |              |             |                |      | 310,720.04       |    |
| 天津现代创新中药科技有限公司           | 14,661,440.10  |                |      | -2,733,262.93  |                |              |             |                |      | 11,928,177.17    |    |
| 派格生物医药(苏州)股份有限公司         | 115,696,073.97 |                |      | -11,374,272.79 |                | 2,128,834.89 |             |                |      | 106,450,636.07   |    |
| 浙江肤昇生物医药有限公司             |                | 24,000,000.00  |      | -570.88        |                |              |             |                |      | 23,999,429.12    |    |
| 合肥力成药业有限公司[注 3]          |                | 110,000,000.00 |      | -1,528,250.78  |                |              |             |                |      | 108,471,749.22   |    |
| 颖奕干细胞生物科技(海南)有限公司        | 40,000,000.00  |                |      | -2,859,311.84  |                |              |             |                |      | 37,140,688.16    |    |
| 小计                       | 460,615,156.86 | 134,000,000.00 |      | 6,474,094.07   | 141,383,528.08 | 2,128,834.89 |             | -25,128,427.12 |      | 719,473,186.78   |    |
| 合计                       | 483,565,992.45 | 437,380,000.00 |      | -13,303,705.53 | 141,383,528.08 | 2,128,834.89 |             | -25,128,427.12 |      | 1,026,026,222.77 |    |

## 其他说明

[注 1] 本公司持有天士力国际基因网络药物创新中心有限公司 65.00% 的股权。根据中外合作经营企业合作合同规定，董事会由 5 名董事组成，本公司任命 3 名，但是重要事项需要全体董事一致通过，故实质未对该公司形成控制，故未将其纳入合并财务报表范围。

[注 2] 本公司持有天士力赛耐康医学工程科技有限公司 51.00% 的股权。根据合作协议的约定，董事会由 5 名董事组成，本公司任命 2 名，重要事项需要全体董事一致通过，故实质未对该公司形成控制，故未将其纳入合并财务报表范围。

[注 3] 本公司原投资南京力成药业有限公司 3,000.00 万元（计列其他非流动金融资产）。本期，本公司增加投资 8,000 万元，并将南京力成药业有限公司的股权置换为对合肥力成药业有限公司的股权，股权比例上升至 14.6943%，且委派一名董事，对该公司的财务和经营具有重大影响，故转为权益法核算，计入长期股权投资。

[注 4] 其他综合收益调整主要系报告期内公司投资的天津商汇投资(控股)有限公司其他综合收益变动影响。



**10、其他权益工具投资****(1). 其他权益工具投资情况**

□适用 √不适用

**11、其他非流动金融资产**

√适用 □不适用

单位：元币种：人民币

| 项目  | 期末余额           | 期初余额           |
|---|----------------|----------------|
| 南京三迭纪医药科技有限公司                                   | 108,000,000.00 | 104,201,489.22 |
| 华盖信诚医疗健康投资成都合伙企业(有限合伙)                          | 24,205,834.42  | 22,063,201.77  |
| 湖南中百医药投资有限公司                                    | 315,000.00     | 315,000.00     |
| CBC SPVI Ltd.                                   |                | 915,493.97     |
| CARsgen Therapeutics Holdings Limited           | 97,831,339.31  | 249,822,242.21 |
| Ascleptis PharmaInc.(歌礼)                        |                | 15,786,933.60  |
| Pharnext SA                                     | 96.05          | 3,113,998.12   |
| Cormorant Private Healthcare Offshore Fund I,LP | 14,744,900.51  | 22,713,748.73  |
| Genova Inc.Limited                              | 151,159,908.23 | 137,912,952.00 |
| 永泰生物制药有限公司                                      | 28,843,348.85  | 96,020,710.04  |
| 南京力成药业有限公司[注]                                   |                | 30,000,000.00  |
| 广州必贝特医药股份有限公司                                   | 60,000,000.00  | 60,000,000.00  |
| 天津晟隆科技发展合伙企业(有限合伙)                              |                | 2,582,972.18   |
| 合计  | 485,100,427.37 | 745,448,741.84 |

[注]详见本财务报表附注第十节、七、9之说明

其他说明：

√适用 □不适用

单位：元

| 项目                        | 期末数            | 期初数            |
|---------------------------|----------------|----------------|
| 分类为以公允价值计量且其变动计入当期损益的金融资产 | 485,100,427.37 | 745,448,741.84 |
| 其中：权益工具投资                 | 485,100,427.37 | 745,448,741.84 |
| 合计                        | 485,100,427.37 | 745,448,741.84 |

**12、投资性房地产**

投资性房地产计量模式

不适用

**13、固定资产**

项目列示

√适用 □不适用

单位：元币种：人民币

| 项目     | 期末余额             | 期初余额             |
|--------|------------------|------------------|
| 固定资产   | 3,549,278,722.76 | 3,682,265,001.31 |
| 固定资产清理 |                  |                  |
| 合计     | 3,549,278,722.76 | 3,682,265,001.31 |

其他说明：

□适用 √不适用

**固定资产****(1). 固定资产情况**

√适用 □不适用

单位：元币种：人民币

| 项目             | 房屋及建筑物           | 机器设备             | 运输工具          | 其它设备           | 合计               |
|----------------|------------------|------------------|---------------|----------------|------------------|
| <b>一、账面原值：</b> |                  |                  |               |                |                  |
| 1. 期初余额        | 3,398,190,693.54 | 2,989,839,614.46 | 48,299,648.09 | 301,968,888.01 | 6,738,298,844.10 |
| 2. 本期增加金额      | 68,303,331.19    | 168,557,664.20   | 2,711,417.51  | 26,811,735.58  | 266,384,148.48   |
| (1) 购置         | 33,516,953.67    | 70,781,891.39    | 2,683,825.30  | 9,311,470.50   | 116,294,140.86   |
| (2) 在建工程转入     | 29,690,571.02    | 97,775,772.81    |               | 17,394,954.49  | 144,861,298.32   |
| 3) 外币报表折算汇率变动  | 5,095,806.50     |                  | 27,592.21     | 105,310.59     | 5,228,709.30     |
| 3. 本期减少金额      | 1,233,704.66     | 61,469,368.60    | 2,606,650.35  | 7,712,780.01   | 73,022,503.62    |
| (1) 处置或报废      | 1,233,704.66     | 61,469,368.60    | 2,606,650.35  | 7,712,780.01   | 73,022,503.62    |
| 4. 期末余额        | 3,465,260,320.07 | 3,096,927,910.06 | 48,404,415.25 | 321,067,843.58 | 6,931,660,488.96 |
| <b>二、累计折旧</b>  |                  |                  |               |                |                  |
| 1. 期初余额        | 1,121,665,446.65 | 1,710,184,615.52 | 40,818,579.29 | 183,365,201.33 | 3,056,033,842.79 |
| 2. 本期增加金额      | 129,653,522.94   | 235,429,660.65   | 2,509,183.81  | 24,618,075.99  | 392,210,443.39   |
| (1) 计提         | 128,572,814.09   | 235,429,660.65   | 2,482,971.20  | 24,520,884.35  | 391,006,330.29   |
| 2) 外币报表折算汇率变动  | 1,080,708.85     |                  | 26,212.61     | 97,191.64      | 1,204,113.10     |
| 3. 本期减少金额      | 293,389.08       | 56,306,488.31    | 2,205,755.39  | 7,056,887.20   | 65,862,519.98    |
| (1) 处置或报废      | 293,389.08       | 56,306,488.31    | 2,205,755.39  | 7,056,887.20   | 65,862,519.98    |
| 4. 期末余额        | 1,251,025,580.51 | 1,889,307,787.86 | 41,122,007.71 | 200,926,390.12 | 3,382,381,766.20 |
| <b>三、减值准备</b>  |                  |                  |               |                |                  |
| 1. 期初余额        |                  |                  |               |                |                  |
| 2. 本期增加金额      |                  |                  |               |                |                  |
| 3. 本期减少金额      |                  |                  |               |                |                  |
| 4. 期末余额        |                  |                  |               |                |                  |
| <b>四、账面价值</b>  |                  |                  |               |                |                  |
| 1. 期末账面价值      | 2,214,234,739.56 | 1,207,620,122.20 | 7,282,407.54  | 120,141,453.46 | 3,549,278,722.76 |
| 2. 期初账面价值      | 2,276,525,246.89 | 1,279,654,998.94 | 7,481,068.80  | 118,603,686.68 | 3,682,265,001.31 |

**(2). 暂时闲置的固定资产情况**

√适用 □不适用

单位：元币种：人民币

| 项目     | 账面原值          | 累计折旧          | 减值准备 | 账面价值         | 备注                  |
|--------|---------------|---------------|------|--------------|---------------------|
| 房屋及建筑物 | 26,669,264.56 | 21,419,722.74 |      | 5,249,541.82 | 部分房产处于闲置状态，但不存在减值情况 |
| 小计     | 26,669,264.56 | 21,419,722.74 |      | 5,249,541.82 |                     |

**(3). 通过融资租赁租入的固定资产情况**

□适用 √不适用

**(4). 通过经营租赁租出的固定资产**

√适用 □不适用

单位：元币种：人民币

| 项目     | 期末账面价值        | 备注   |
|--------|---------------|--|
| 房屋及建筑物 | 78,207,885.08 | 因经营租出的固定资产仅为公司房屋及建筑物一部分，且为临时性租赁，故未作为投资性房地产项目核算 |
| 机器设备   | 371,099.45    |  |

|      |               |  |
|------|---------------|--|
| 其它设备 | 35,804.21     |  |
| 小计   | 78,614,788.74 |  |

## (5). 未办妥产权证书的固定资产情况

√适用 □不适用

单位：元币种：人民币

| 项目          | 账面价值           | 未办妥产权证书的原因 |
|-------------|----------------|------------|
| 河南天地新厂区     | 170,965,661.93 | 正在办理相关手续   |
| 云南天士力综合生产车间 | 66,850,727.32  | 正在办理相关手续   |
| 辽宁制药仓库      | 7,866,050.53   | 正在办理相关手续   |
| 东北现代中药锅炉房   | 4,404,125.64   | 正在办理相关手续   |
| 小计          | 250,086,565.42 |            |

其他说明：

□适用 √不适用

## 固定资产清理

□适用 √不适用

## 14、在建工程

## 项目列示

√适用 □不适用

单位：元币种：人民币

| 项目   | 期末余额           | 期初余额           |
|------|----------------|----------------|
| 在建工程 | 102,963,372.83 | 167,846,800.95 |
| 工程物资 |                |                |
| 合计   | 102,963,372.83 | 167,846,800.95 |

其他说明：

□适用 √不适用

## 在建工程

## (1). 在建工程情况

√适用 □不适用

单位：元币种：人民币

| 项目             | 期末余额           |      |                | 期初余额           |              |                |
|----------------|----------------|------|----------------|----------------|--------------|----------------|
|                | 账面余额           | 减值准备 | 账面价值           | 账面余额           | 减值准备         | 账面价值           |
| 临床药物研究中心项目     | 28,555,432.52  |      | 28,555,432.52  | 28,342,067.17  |              | 28,342,067.17  |
| 现代中药配方颗粒车间建设项目 |                |      |                | 26,909,039.05  |              | 26,909,039.05  |
| 工业大麻加工建设项目     | 4,696,380.62   |      | 4,696,380.62   | 46,343,619.22  |              | 46,343,619.22  |
| 智能原料药厂项目       | 7,498,654.24   |      | 7,498,654.24   | 4,730,893.82   |              | 4,730,893.82   |
| 其它零星工程         | 62,212,905.45  |      | 62,212,905.45  | 71,458,333.17  | 9,937,151.48 | 61,521,181.69  |
| 合计             | 102,963,372.83 |      | 102,963,372.83 | 177,783,952.43 | 9,937,151.48 | 167,846,800.95 |

## (2). 重要在建工程项目本期变动情况

√适用 □不适用

单位：元币种：人民币

| 项目名称           | 预算数            | 期初余额           | 本期增加金额        | 本期转入固定资产金额     | 转入无形资产       | 本期其他减少金额     | 期末余额           | 工程累计投入占预算比例(%) | 工程进度   | 利息资本化累计金额    | 其中：本期利息资本化金额 | 本期利息资本化率(%) | 资金来源        |
|----------------|----------------|----------------|---------------|----------------|--------------|--------------|----------------|----------------|--------|--------------|--------------|-------------|-------------|
| 临床药物研究中心项目     | 60,000,000.00  | 28,342,067.17  | 213,365.35    |                |              |              | 28,555,432.52  | 47.59          | 56.00  |              |              |             | 其他来源        |
| 现代中药配方颗粒车间建设项目 | 39,250,000.00  | 26,909,039.05  | 4,468,032.55  | 31,377,071.60  |              |              |                | 79.94          | 100.00 |              |              |             | 其他来源        |
| 工业大麻加工建设项目     | 131,745,900.00 | 46,343,619.22  | 8,642,200.58  | 50,289,439.18  |              |              | 4,696,380.62   | 85.38          | 99.00  | 4,616,885.85 |              |             | 金融机构贷款及其他来源 |
| 智能原料药厂项目       | 398,848,800.00 | 4,730,893.82   | 2,767,760.42  |                |              |              | 7,498,654.24   | 1.88           | 2.00   |              |              |             | 其他来源        |
| 其它零星工程         |                | 71,458,333.17  | 65,020,209.52 | 63,194,787.54  | 1,133,698.22 | 9,937,151.48 | 62,212,905.45  |                |        |              |              |             |             |
| 合计             | 629,844,700.00 | 177,783,952.43 | 81,111,568.42 | 144,861,298.32 | 1,133,698.22 | 9,937,151.48 | 102,963,372.83 |                |        | 4,616,885.85 |              | /           | /           |

注：本期其他减少金额为处置在建工程。

## (3). 本期计提在建工程减值准备情况

□适用 √不适用

其他说明

□适用 √不适用

## 15、使用权资产

√适用 □不适用

单位：元币种：人民币

| 项目       | 房屋及建筑物         | 合计             |
|----------|----------------|----------------|
| 一、账面原值   |                |                |
| 1.期初余额   | 320,457,244.57 | 320,457,244.57 |
| 2.本期增加金额 | 74,144,179.86  | 74,144,179.86  |
| 1)租入     | 74,144,179.86  | 74,144,179.86  |
| 3.本期减少金额 | 11,446,128.91  | 11,446,128.91  |
| 1)处置     | 11,446,128.91  | 11,446,128.91  |
| 4.期末余额   | 383,155,295.52 | 383,155,295.52 |
| 二、累计折旧   |                |                |
| 1.期初余额   | 82,684,404.01  | 82,684,404.01  |
| 2.本期增加金额 | 83,984,680.51  | 83,984,680.51  |
| (1)计提    | 83,984,680.51  | 83,984,680.51  |
| 3.本期减少金额 | 3,624,253.92   | 3,624,253.92   |
| (1)处置    | 3,624,253.92   | 3,624,253.92   |
| 4.期末余额   | 163,044,830.60 | 163,044,830.60 |
| 三、减值准备   |                |                |
| 1.期初余额   |                |                |
| 2.本期增加金额 |                |                |
| 3.本期减少金额 |                |                |
| 4.期末余额   |                |                |
| 四、账面价值   |                |                |
| 1.期末账面价值 | 220,110,464.92 | 220,110,464.92 |
| 2.期初账面价值 | 237,772,840.56 | 237,772,840.56 |

## 16、无形资产

## (1). 无形资产情况

√适用 □不适用

单位：元币种：人民币

| 项目              | 土地使用权          | 非专利技术          | 软件             | 合计             |
|-----------------|----------------|----------------|----------------|----------------|
| 一、账面原值          |                |                |                |                |
| 1.期初余额          | 349,678,187.52 | 411,663,844.74 | 121,709,656.00 | 883,051,688.26 |
| 2.本期增加金额        | 20,523,855.00  | 1,850,633.49   | 3,363,488.64   | 25,737,977.13  |
| (1)购置           | 20,523,855.00  | 1,850,633.49   | 2,221,693.05   | 24,596,181.54  |
| (2)在建工程转入       |                |                | 1,133,698.22   | 1,133,698.22   |
| (3)外币报表折算<br>差额 |                |                | 8,097.37       | 8,097.37       |
| 3.本期减少金额        |                |                | 6,927,131.39   | 6,927,131.39   |
| (1)处置           |                |                | 6,927,131.39   | 6,927,131.39   |

|                  |                |                |                |                |
|------------------|----------------|----------------|----------------|----------------|
| 4.期末余额           | 370,202,042.52 | 413,514,478.23 | 118,146,013.25 | 901,862,534.00 |
| 二、累计摊销           |                |                |                |                |
| 1.期初余额           | 92,268,728.23  | 246,312,620.79 | 69,934,072.73  | 408,515,421.75 |
| 2.本期增加金额         | 7,412,652.21   | 22,328,590.47  | 12,138,305.41  | 41,879,548.09  |
| (1) 计提           | 7,412,652.21   | 22,328,590.47  | 12,130,208.04  | 41,871,450.72  |
| (2) 外币报表折算<br>差额 |                |                | 8,097.37       | 8,097.37       |
| 3.本期减少金额         |                |                | 5,012,637.01   | 5,012,637.01   |
| (1) 处置           |                |                | 5,012,637.01   | 5,012,637.01   |
| 4.期末余额           | 99,681,380.44  | 268,641,211.26 | 77,059,741.13  | 445,382,332.83 |
| 三、减值准备           |                |                |                |                |
| 1.期初余额           |                |                |                |                |
| 2.本期增加金额         |                |                |                |                |
| 3.本期减少金额         |                |                |                |                |
| 4.期末余额           |                |                |                |                |
| 四、账面价值           |                |                |                |                |
| 1.期末账面价值         | 270,520,662.08 | 144,873,266.97 | 41,086,272.12  | 456,480,201.17 |
| 2.期初账面价值         | 257,409,459.29 | 165,351,223.95 | 51,775,583.27  | 474,536,266.51 |

本期末通过公司内部研发形成的无形资产占无形资产余额的比例 0%

## (2). 未办妥产权证书的土地使用权情况

适用  不适用

单位：元币种：人民币

| 项目         | 账面价值          | 未办妥产权证书的原因 |
|------------|---------------|------------|
| 特医项目滨海新区地块 | 12,805,611.30 | 正在办理相关手续   |
| 小计         | 12,805,611.30 |            |

其他说明：

适用  不适用

## 17、开发支出

适用  不适用

单位：元币种：人民币

| 项目     | 期初<br>余额         | 本期增加金额         |               |                                 | 本期减少金额                          |        | 期末<br>余额       |                  |
|--------|------------------|----------------|---------------|---------------------------------|---------------------------------|--------|----------------|------------------|
|        |                  | 内部开发支出         | 其他            | 确<br>认<br>为<br>无<br>形<br>资<br>产 | 确<br>认<br>为<br>无<br>形<br>资<br>产 | 转入当期损益 |                | 计提减值准备<br>[注]    |
| 多项药品技术 | 1,150,998,545.06 | 151,372,524.01 | 20,250,000.00 |                                 |                                 |        | 194,643,058.14 | 1,127,978,010.93 |
| 合计     | 1,150,998,545.06 | 151,372,524.01 | 20,250,000.00 |                                 |                                 |        | 194,643,058.14 | 1,127,978,010.93 |

[注]本期计提减值准备包括：1)对本期已暂停、未来研发进展存在重大不确定性的研发项目 MPC-150-IM 和 MPC-25-IC 的开发支出金额 140,361,269.69 元全额计提资产减值准备；基于 MPC-150-IM 项目在国际试验的进展及相关数据分析结果和 MPC-25-IC 项目在海外的 II 期临床研究

现状和相关临床数据分析结果,不足以支持该两项目在国内的开发,考虑到该项目后续投入资源、研发周期及成药性风险等综合因素,该项目研发风险极大,公司在国内开展桥接试验可能性较低,中短期内将不会继续开展此项目,因此决定暂停该项目的开发,同时公开资料显示的 Mesoblast 此项研发尚在推进中,故公司暂停而非终止该研发项目;同时根据公司与 Mesoblast 的协议,在原研进展不顺利情况下,公司无法获得补偿,故全额计提了减值准备;2)公司 TSL-1806 研发项目的临床试验结果显示该药物安全性良好,但药物作用和剂量之间的量效关系不明显,各剂量组的降糖疗效未达良好预期,预期该项目已无产业化价值,故终止该项目的临床试验,对该研发项目的开发支出金额 54,281,788.45 元计提全额资产减值准备,并作了转销处理。

其他说明

1)本期开发支出占本期研究开发项目支出总额的比例为 16.89%。

2)期末开发支出包括复方丹参滴丸 FDA 认证、新型 PARP 抑制剂药物等多项药品技术的开发支出。包括:技术受让款及技术出资款 327,472,456.58 元,系公司支付给外单位的多项技术受让款;其他研发支出(资本化支出)800,505,554.35 元,系公司对已处于开发阶段的药品技术所投入的可直接归属于该技术的必要资本化支出。上述药品技术尚处于技术开发阶段,具体表现为临床试验、临床研究或评审申报阶段,具有良好的应用前景,预期能给企业带来经济效益。

## 18、商誉

### (1). 商誉账面原值

适用 不适用

单位:元币种:人民币

| 被投资单位名称或形成商誉的事项 | 期初余额           | 本期增加    | 本期减少 | 期末余额           |
|-----------------|----------------|---------|------|----------------|
|                 |                | 企业合并形成的 | 处置   |                |
| 辽宁制药            | 15,364,098.91  |         |      | 15,364,098.91  |
| 河南天地            | 97,946,602.15  |         |      | 97,946,602.15  |
| 济南平嘉大药房有限公司     | 22,033,030.12  |         |      | 22,033,030.12  |
| 云南麻叶生物科技有限公司    | 151,200,915.18 |         |      | 151,200,915.18 |
| 合计              | 286,544,646.36 |         |      | 286,544,646.36 |

### (2). 商誉减值准备

适用 不适用

单位:元币种:人民币

| 被投资单位名称或形成商誉的事项 | 期初余额           | 本期增加           | 本期减少 | 期末余额           |
|-----------------|----------------|----------------|------|----------------|
|                 |                | 计提             | 处置   |                |
| 辽宁制药            | 15,364,098.91  |                |      | 15,364,098.91  |
| 河南天地            | 97,946,602.15  |                |      | 97,946,602.15  |
| 济南平嘉大药房有限公司     | 6,152,652.15   |                |      | 6,152,652.15   |
| 云南麻叶生物科技有限公司    |                | 151,200,915.18 |      | 151,200,915.18 |
| 合计              | 119,463,353.21 | 151,200,915.18 |      | 270,664,268.39 |

### (3). 商誉所在资产组或资产组组合的相关信息

适用 不适用

单位：元

|  |                 |                |
|--|-----------------|----------------|
| 资产组或资产组组合的构成                               | 云南麻叶生物科技有限公司资产组 | 济南平嘉大药房有限公司资产组 |
| 资产组的账面价值[注]                                | 114,310,096.29  | 20,123,012.50  |
| 分摊至本资产组的商誉账面价值(包含少数股东商誉)                   | 296,472,382.71  | 27,285,872.80  |
| 包含商誉的资产组的账面价值                              | 410,782,479.00  | 47,408,885.30  |
| 资产组或资产组组合是否与购买日、以前年度商誉减值测试时所确定的资产组或资产组组合一致 | 是               | 是              |

[注]资产组账面价值系经营性资产账面价值扣除经营性负债账面价值后的金额

#### (4). 说明商誉减值测试过程、关键参数（例如预计未来现金流量现值时的预测期增长率、稳定期增长率、利润率、折现率、预测期等，如适用）及商誉减值损失的确认方法

适用 不适用

①期末，公司对济南平嘉大药房有限公司(以下简称济南平嘉)的商誉进行了减值测试。商誉的可收回金额按照上述公司的预计未来现金流量的现值计算，其预计现金流量根据公司 5 年期现金流量预测为基础，现金流量折现使用的折现率为 13%，根据历史实际经营数据、行业发展趋势、预期收入增长率、毛利率等指标编制预测未来 5 年现金流量，预测期以后的现金流量维持不变。

减值测试中采用的其他关键数据包括：产品预计售价、销量、生产成本及其他相关费用。公司根据历史经验及对市场发展的预测确定上述关键数据。公司采用的折现率是反映当前市场货币时间价值和相关资产组特定风险的税前利率。

经测试，上述包含对济南平嘉商誉的资产组的可收回金额高于其账面价值，本期无需计提商誉减值准备。

②期末，公司对云南麻叶生物科技有限公司(以下简称云麻生物)进行了减值测试。云麻生物主要从事工业大麻种植业务，因其 2022 年度销售业绩未达预期，预计将持续出现亏损，未来盈利能力存在较大的不确定性，根据公司聘请的上海立信资产评估有限公司出具的《评估报告》(信资评报字〔2023〕第 090011 号)，对于包含云麻生物商誉的资产组或资产组组合可收回金额低于账面价值的差额，本期应确认商誉减值损失 151,200,915.18 元。

#### (5). 商誉减值测试的影响

适用 不适用

其他说明

适用 不适用

#### 19、长期待摊费用

适用 不适用

单位：元币种：人民币

| 项目         | 期初余额          | 本期增加金额       | 本期摊销金额        | 期末余额          |
|------------|---------------|--------------|---------------|---------------|
| 租入固定资产改良支出 | 40,361,539.81 | 1,175,179.93 | 13,554,889.44 | 27,981,830.30 |
| 其他         | 1,907,837.88  |              | 1,172,455.26  | 735,382.62    |
| 合计         | 42,269,377.69 | 1,175,179.93 | 14,727,344.70 | 28,717,212.92 |



## 20、递延所得税资产/递延所得税负债

## (1). 未经抵销的递延所得税资产

√适用 □不适用

单位：元币种：人民币

| 项目        | 期末余额           |               | 期初余额           |               |
|-----------|----------------|---------------|----------------|---------------|
|           | 可抵扣暂时性差异       | 递延所得税资产       | 可抵扣暂时性差异       | 递延所得税资产       |
| 资产减值准备    | 45,171,259.30  | 9,008,713.89  | 37,141,480.77  | 8,054,448.01  |
| 内部交易未实现利润 | 383,319,977.93 | 78,355,495.65 | 297,231,703.74 | 52,732,050.75 |
| 合计        | 428,491,237.23 | 87,364,209.54 | 334,373,184.51 | 60,786,498.76 |

## (2). 未经抵销的递延所得税负债

√适用 □不适用

单位：元币种：人民币

| 项目       | 期末余额           |               | 期初余额           |               |
|----------|----------------|---------------|----------------|---------------|
|          | 应纳税暂时性差异       | 递延所得税负债       | 应纳税暂时性差异       | 递延所得税负债       |
| 公允价值变动收益 | 152,199,135.49 | 22,836,775.74 | 281,195,333.20 | 42,179,299.98 |
| 合计       | 152,199,135.49 | 22,836,775.74 | 281,195,333.20 | 42,179,299.98 |

## (3). 以抵销后净额列示的递延所得税资产或负债

□适用 √不适用

## (4). 未确认递延所得税资产明细

√适用 □不适用

单位：元币种：人民币

| 项目       | 期末余额           | 期初余额           |
|----------|----------------|----------------|
| 资产减值准备   | 283,974,972.68 | 392,192,336.09 |
| 公允价值变动损失 | 301,238,176.43 | 398,674,317.85 |
| 合计       | 585,213,149.11 | 790,866,653.94 |

## (5). 未确认递延所得税资产的可抵扣亏损将于以下年度到期

□适用 √不适用

其他说明：

□适用 √不适用

## 21、其他非流动资产

√适用 □不适用

单位：元币种：人民币

| 项目      | 期末余额           |      |                | 期初余额          |      |               |
|---------|----------------|------|----------------|---------------|------|---------------|
|         | 账面余额           | 减值准备 | 账面价值           | 账面余额          | 减值准备 | 账面价值          |
| 预付工程设备款 | 89,304,138.32  |      | 89,304,138.32  | 79,681,561.32 |      | 79,681,561.32 |
| 预付土地款   | 12,600,000.00  |      | 12,600,000.00  |               |      |               |
| 合计      | 101,904,138.32 |      | 101,904,138.32 | 79,681,561.32 |      | 79,681,561.32 |

## 22、短期借款

## (1). 短期借款分类

√适用 □不适用

单位：元币种：人民币

| 项目     | 期末余额           | 期初余额           |
|--------|----------------|----------------|
| 质押借款   | 10,000,000.00  |                |
| 保证借款   | 124,412,816.91 | 97,870,779.52  |
| 信用借款   | 50,000,000.00  | 79,970,000.00  |
| 短期借款利息 | 64,777.78      | 98,629.21      |
| 合计     | 184,477,594.69 | 177,939,408.73 |

**(2). 已逾期未偿还的短期借款情况**

□适用 √不适用

其中重要的已逾期未偿还的短期借款情况如下：

□适用 √不适用

其他说明

□适用 √不适用

**23、交易性金融负债**

√适用 □不适用

单位：元币种：人民币

| 项目              | 期初余额          | 本期增加 | 本期减少          | 期末余额 |
|-----------------|---------------|------|---------------|------|
| 交易性金融负债         | 40,000,000.00 |      | 40,000,000.00 |      |
| 其中：             |               |      |               |      |
| 收购子公司股权的或有对价[注] | 40,000,000.00 |      | 40,000,000.00 |      |
| 合计              | 40,000,000.00 |      | 40,000,000.00 |      |

[注] 系本公司之控股子公司天华金健收购云麻生物 51.00% 股权时确认的或有对价。根据本公司之控股子公司天华金健与四川普缘妙生科技有限公司、日照鹏杰企业咨询合伙企业(有限合伙)签署的投资协议，由于云麻生物未完成协议约定的业绩承诺，本公司无需支付上述或有对价，故转销该交易性金融负债；同时本公司预计可取得少数股东四川普缘妙生科技有限公司持有的云麻生物 15.32% 的股权补偿合计 4,379,576.54 元，计入交易性金融资产。

其他说明：

□适用 √不适用

**24、应付票据****(1). 应付票据列示**

√适用 □不适用

单位：元币种：人民币

| 种类     | 期末余额           | 期初余额           |
|--------|----------------|----------------|
| 商业承兑汇票 |                |                |
| 银行承兑汇票 | 293,519,029.97 | 197,878,159.18 |
| 合计     | 293,519,029.97 | 197,878,159.18 |

本期末已到期未支付的应付票据总额为 0 元。

**25、应付账款****(1). 应付账款列示**

√适用 □不适用

单位：元币种：人民币

| 项目 | 期末余额 | 期初余额 |
|----|------|------|
|----|------|------|

|       |                |                |
|-------|----------------|----------------|
| 经营贷款  | 354,047,721.96 | 290,648,918.74 |
| 工程设备款 | 130,616,719.17 | 124,790,387.10 |
| 其他    | 90,696,595.80  | 115,258,185.96 |
| 合计    | 575,361,036.93 | 530,697,491.80 |

## (2). 账龄超过 1 年的重要应付账款

□适用 √不适用

其他说明

□适用 √不适用

## 26、预收款项

## (1). 预收账款项列示

√适用 □不适用

单位：元币种：人民币

| 项目    | 期末余额          | 期初余额          |
|-------|---------------|---------------|
| 技术授权款 | 63,757,000.00 | 63,757,000.00 |
| 预收购房款 |               | 2,306,050.00  |
| 预收房租  | 317,316.21    |               |
| 合计    | 64,074,316.21 | 66,063,050.00 |

## (2). 账龄超过 1 年的重要预收款项

√适用 □不适用

单位：元币种：人民币

| 项目                          | 期末余额          | 未偿还或结转的原因  |
|-----------------------------|---------------|--|
| Arbor Pharmaceuticals, Inc. | 63,757,000.00 | 系 Arbor Pharmaceuticals, Inc. 根据与本公司 T89 项目在美国研发与市场销售战略合作协议预先支付的技术授权款, 由于 T89 尚未获得 FDA 批准上市, 故未予结转 |
| 合计                          | 63,757,000.00 | /  |

其他说明

□适用 √不适用

## 27、合同负债

## (1). 合同负债情况

√适用 □不适用

单位：元币种：人民币

| 项目   | 期末余额          | 期初余额          |
|------|---------------|---------------|
| 预收货款 | 90,568,026.18 | 66,023,327.13 |
| 合计   | 90,568,026.18 | 66,023,327.13 |

## (2). 报告期内账面价值发生重大变动的金额和原因

□适用 √不适用

其他说明：

□适用 √不适用

## 28、应付职工薪酬

## (1). 应付职工薪酬列示

√适用 □不适用

单位：元币种：人民币

| 项目             | 期初余额           | 本期增加             | 本期减少             | 期末余额           |
|----------------|----------------|------------------|------------------|----------------|
| 一、短期薪酬         | 123,243,138.37 | 1,726,774,206.64 | 1,717,172,940.68 | 132,844,404.33 |
| 二、离职后福利-设定提存计划 | 1,158,149.56   | 185,543,384.98   | 179,263,489.19   | 7,438,045.35   |
| 三、辞退福利         |                | 7,654,362.46     | 7,654,362.46     |                |
| 合计             | 124,401,287.93 | 1,919,971,954.08 | 1,904,090,792.33 | 140,282,449.68 |

## (2). 短期薪酬列示

√适用 □不适用

单位：元币种：人民币

| 项目            | 期初余额           | 本期增加             | 本期减少             | 期末余额           |
|---------------|----------------|------------------|------------------|----------------|
| 一、工资、奖金、津贴和补贴 | 117,973,270.23 | 1,441,712,242.27 | 1,435,228,549.63 | 124,456,962.87 |
| 二、职工福利费       |                | 47,948,870.24    | 47,948,870.24    |                |
| 三、社会保险费       | 773,187.99     | 113,006,892.03   | 109,483,467.56   | 4,296,612.46   |
| 其中：医疗保险费      | 685,716.85     | 103,417,764.43   | 100,297,157.81   | 3,806,323.47   |
| 工伤保险费         | 35,999.14      | 5,833,368.03     | 5,659,338.12     | 210,029.05     |
| 生育保险费         | 51,472.00      | 3,755,759.57     | 3,526,971.63     | 280,259.94     |
| 四、住房公积金       | 844,023.67     | 109,256,135.89   | 108,966,028.85   | 1,134,130.71   |
| 五、工会经费和职工教育经费 | 3,652,656.48   | 14,850,066.21    | 15,546,024.40    | 2,956,698.29   |
| 合计            | 123,243,138.37 | 1,726,774,206.64 | 1,717,172,940.68 | 132,844,404.33 |

## (3). 设定提存计划列示

√适用 □不适用

单位：元币种：人民币

| 项目       | 期初余额         | 本期增加           | 本期减少           | 期末余额         |
|----------|--------------|----------------|----------------|--------------|
| 1、基本养老保险 | 1,096,832.18 | 179,046,149.79 | 172,994,006.99 | 7,148,974.98 |
| 2、失业保险费  | 61,317.38    | 6,497,235.19   | 6,269,482.20   | 289,070.37   |
| 合计       | 1,158,149.56 | 185,543,384.98 | 179,263,489.19 | 7,438,045.35 |

其他说明：

□适用 √不适用

## 29、应交税费

√适用 □不适用

单位：元币种：人民币

| 项目       | 期末余额          | 期初余额           |
|----------|---------------|----------------|
| 增值税      | 85,437,005.91 | 77,357,802.37  |
| 企业所得税    | 84,618,217.73 | 108,091,617.99 |
| 个人所得税    | 4,740,995.58  | 4,071,489.06   |
| 城市维护建设税  | 5,230,449.94  | 5,187,788.48   |
| 房产税      | 1,537,722.99  | 1,009,898.04   |
| 土地使用税    | 676,381.91    | 622,345.47     |
| 地方水利建设基金 | 9,955.90      | 5,774.83       |
| 印花税      | 4,483,453.93  | 441,253.56     |
| 教育费附加    | 2,295,343.57  | 2,238,887.38   |
| 地方教育费附加  | 1,532,015.27  | 1,494,417.17   |
| 其他       | 1,845.03      | 16,468.69      |

|    |                |                |
|----|----------------|----------------|
| 合计 | 190,563,387.76 | 200,537,743.04 |
|----|----------------|----------------|

**30、其他应付款****项目列示**

√适用 □不适用

单位：元币种：人民币

| 项目    | 期末余额          | 期初余额          |
|-------|---------------|---------------|
| 应付利息  |               |               |
| 应付股利  |               |               |
| 其他应付款 | 34,852,343.40 | 48,182,865.17 |
| 合计    | 34,852,343.40 | 48,182,865.17 |

其他说明：

√适用 □不适用

无账龄 1 年以上重要的其他应付款。

**应付利息****(1). 分类列示**

□适用 √不适用

**应付股利****(1). 分类列示**

□适用 √不适用

**其他应付款****(1). 按款项性质列示其他应付款**

√适用 □不适用

单位：元币种：人民币

| 项目    | 期末余额          | 期初余额          |
|-------|---------------|---------------|
| 押金保证金 | 21,351,429.97 | 28,180,264.51 |
| 暂借款   | 1,443,316.31  | 10,846,795.95 |
| 其他    | 12,057,597.12 | 9,155,804.71  |
| 合计    | 34,852,343.40 | 48,182,865.17 |

**(2). 账龄超过 1 年的重要其他应付款**

□适用 √不适用

其他说明：

□适用 √不适用

**31、1 年内到期的非流动负债**

√适用 □不适用

单位：元币种：人民币

| 项目           | 期末余额           | 期初余额           |
|--------------|----------------|----------------|
| 1 年内到期的长期借款  | 475,214,702.44 | 343,326,331.46 |
| 1 年内到期的长期应付款 |                | 236,360.00     |
| 一年内到期的长期借款利息 | 492,641.74     | 370,856.34     |
| 1 年内到期的租赁负债  | 53,846,143.66  | 55,673,257.85  |

|    |                |                |
|----|----------------|----------------|
| 合计 | 529,553,487.84 | 399,606,805.65 |
|----|----------------|----------------|

**32、其他流动负债**

其他流动负债情况

√适用 □不适用

单位：元币种：人民币

| 项目     | 期末余额         | 期初余额         |
|--------|--------------|--------------|
| 待转销项税额 | 5,344,080.87 | 3,723,669.51 |
| 合计     | 5,344,080.87 | 3,723,669.51 |

短期应付债券的增减变动：

□适用 √不适用

其他说明：

□适用 √不适用

**33、长期借款****(1). 长期借款分类**

√适用 □不适用

单位：元币种：人民币

| 项目      | 期末余额             | 期初余额             |
|---------|------------------|------------------|
| 保证借款    | 15,939,163.74    | 27,526,662.37    |
| 信用借款    | 1,359,000,000.00 | 970,000,000.00   |
| 保证兼抵押借款 |                  | 35,761,440.07    |
| 长期借款利息  | 1,275,194.07     | 1,112,696.53     |
| 合计      | 1,376,214,357.81 | 1,034,400,798.97 |

其他说明，包括利率区间：

□适用 √不适用

**34、租赁负债**

√适用 □不适用

单位：元币种：人民币

| 项目        | 期末余额          | 期初余额          |
|-----------|---------------|---------------|
| 租赁付款额     | 80,719,760.67 | 86,640,908.38 |
| 减：未确认融资费用 | 5,660,774.32  | 5,007,922.34  |
| 合计        | 75,058,986.35 | 81,632,986.04 |

**35、长期应付职工薪酬**

□适用 √不适用

**36、递延收益**

递延收益情况

√适用 □不适用

单位：元币种：人民币

| 项目   | 期初余额           | 本期增加          | 本期减少          | 期末余额           | 形成原因      |
|------|----------------|---------------|---------------|----------------|-----------|
| 政府补助 | 214,569,858.55 | 10,414,200.00 | 47,193,495.44 | 177,790,563.11 | 政府给予的无偿补助 |
| 合计   | 214,569,858.55 | 10,414,200.00 | 47,193,495.44 | 177,790,563.11 | /         |

涉及政府补助的项目：

√适用 □不适用

单位：元币种：人民币

| 负债项目                      | 期初余额          | 本期新增补助金额 | 本期计入其他收益金额    | 期末余额          | 与资产相关/与收益相关 |
|---------------------------|---------------|----------|---------------|---------------|-------------|
| 搬迁补偿款                     | 24,032,617.58 |          | 24,032,617.58 |               | 与资产相关       |
| 面向国际的创新中药大平台建设            | 49,042,000.00 |          |               | 49,042,000.00 | 与资产相关       |
| 现代中药国际化产学研联盟建设            | 24,110,000.00 |          |               | 24,110,000.00 | 与资产相关       |
| 天士力中药现代化产业园项目基础设施建设补助     | 13,464,795.00 |          | 1,718,910.00  | 11,745,885.00 | 与资产相关       |
| GMP 大提取项目                 | 10,271,215.32 |          | 683,756.88    | 9,587,458.44  | 与资产相关       |
| 东北现代中药示范工厂项目              | 6,166,666.50  |          | 925,000.08    | 5,241,666.42  | 与资产相关       |
| 创新中药提取智能制造新模式应用专项资金       | 4,797,000.00  |          | 533,000.04    | 4,263,999.96  | 与资产相关       |
| 复方丹参滴丸智能制造新模式应用补助         | 6,582,333.33  |          | 868,000.00    | 5,714,333.33  | 与资产相关       |
| 三产业园污水处理站补贴               | 4,421,700.00  |          | 327,533.34    | 4,094,166.66  | 与资产相关       |
| 复方丹参滴丸浸膏等五种中药产品数字化        | 2,191,011.18  |          | 404,494.44    | 1,786,516.74  | 与资产相关       |
| “重大新药创制”科技重大专项资金          | 6,208,418.00  |          | 6,208,418.00  |               | 与收益相关       |
| 中药口服制剂智能制造试点              | 2,850,000.00  |          | 300,000.00    | 2,550,000.00  | 与资产相关       |
| 中药饮片产业发展专项资金              | 4,014,238.14  |          | 512,455.94    | 3,501,782.20  | 与资产相关       |
| 生物一类新药注射用重组人尿激酶原产业化       | 2,106,666.66  |          | 320,000.00    | 1,786,666.66  | 与资产相关       |
| 园区财政局丹参车间建设项目拨款           | 1,983,333.34  |          | 200,000.00    | 1,783,333.34  | 与资产相关       |
| 产业振兴和技术改造项目               | 1,171,750.00  |          | 668,000.00    | 503,750.00    | 与资产相关       |
| 北辰环保局煤改燃及污染减排项目专项资金       | 1,597,333.21  |          | 380,000.08    | 1,217,333.13  | 与资产相关       |
| 2011 中央预算内基建项目            | 2,053,571.43  |          | 89,285.72     | 1,964,285.71  | 与资产相关       |
| 工业和信息产业转型升级专项资金           | 1,977,500.00  |          | 210,000.00    | 1,767,500.00  | 与资产相关       |
| 复方丹参滴丸标准化建设               | 1,135,833.38  |          | 469,999.96    | 665,833.42    | 与资产相关       |
| 北辰区工信局智能制造试点示范补助          | 2,836,238.53  |          | 315,137.64    | 2,521,100.89  | 与资产相关       |
| 高新技术企业培育入库专项资金            | 2,000,000.00  |          |               | 2,000,000.00  | 与收益相关       |
| 复方丹参滴丸连续化过程控制及新工艺研究       | 1,800,000.00  |          | 200,000.00    | 1,600,000.00  | 与资产相关       |
| 天士力国家级工业旅游示范基地提升项目        | 960,000.00    |          | 480,000.00    | 480,000.00    | 与资产相关       |
| 注射用丹参多酚酸智能化关键技术升级研究       | 1,516,666.67  |          | 200,000.00    | 1,316,666.67  | 与资产相关       |
| 复方丹参滴丸扩产及新型制剂生产研发项目       | 1,050,000.00  |          | 350,000.00    | 700,000.00    | 与资产相关       |
| 基于大数据的中药产品质量管理应用示范        | 1,529,500.00  |          | 161,000.00    | 1,368,500.00  | 与资产相关       |
| 注射用益气复脉、丹酚酸系列中药冻干粉产业化建设项目 | 1,191,960.00  |          | 170,280.00    | 1,021,680.00  | 与资产相关       |
| 安神滴丸二期临床研究                | 1,500,000.00  |          |               | 1,500,000.00  | 与资产相关       |
| 益气复脉、丹参多酚酸中药注射剂原料提取产业化项目  | 510,000.00    |          | 170,000.00    | 340,000.00    | 与资产相关       |
| 重组人尿激酶原产业化项目              | 110,684.83    |          | 110,684.83    |               | 与资产相关       |
| 高质量发展专项重点投资项目补助           | 8,050,000.00  |          | 805,000.00    | 7,245,000.00  | 与资产相关       |
| “国际科技合作/港澳台科技合作”专项资金      | 800,000.00    |          |               | 800,000.00    | 与资产相关       |
| 江苏省级重点研发计划（社会发展）专项奖金      | 2,000,000.00  |          |               | 2,000,000.00  | 与资产相关       |

|              |                |               |               |                |       |
|--------------|----------------|---------------|---------------|----------------|-------|
| 制造业高质量发展项目补助 |                | 5,000,000.00  |               | 5,000,000.00   | 与资产相关 |
| 其他零星补助       | 17,052,954.45  | 5,414,200.00  | 4,301,049.91  | 18,166,104.54  | 与资产相关 |
| 其他零星补助       | 1,483,871.00   |               | 1,078,871.00  | 405,000.00     | 与收益相关 |
| 小计           | 214,569,858.55 | 10,414,200.00 | 47,193,495.44 | 177,790,563.11 |       |

[注]政府补助本期计入当期损益情况详见本财务报表附注第十节、七、64 之说明

其他说明：

适用 不适用

### 37、股本

适用 不适用

单位：元币种：人民币

|      | 期初余额          | 本次变动增减（+、-） |    |       |             |             | 期末余额          |
|------|---------------|-------------|----|-------|-------------|-------------|---------------|
|      |               | 发行新股        | 送股 | 公积金转股 | 其他          | 小计          |               |
| 股份总数 | 1,512,666,229 |             |    |       | -12,966,099 | -12,966,099 | 1,499,700,130 |

其他说明：

根据公司 2022 年第一次临时股东大会、2022 年第二次临时股东大会决议和修改后章程规定，公司注销回购专用证券账户中已回购的公司股份人民币普通股（A 股）12,966,099 股，减少股本 12,966,099.00 元，减少资本公积（股本溢价）193,136,910.30 元，相应减少库存股 206,103,009.30 元。上述减资事项业经天健会计师事务所（特殊普通合伙）审验，并由其于 2022 年 11 月 4 日出具了《验资报告》（天健验〔2022〕631 号）。

### 38、资本公积

适用 不适用

单位：元币种：人民币

| 项目         | 期初余额             | 本期增加          | 本期减少           | 期末余额             |
|------------|------------------|---------------|----------------|------------------|
| 资本溢价（股本溢价） | 1,444,349,157.68 | 39,266,817.24 | 215,754,746.07 | 1,267,861,228.85 |
| 其他资本公积     | 85,877,277.83    | 12,632,285.96 | 39,266,817.24  | 59,242,746.55    |
| 合计         | 1,530,226,435.51 | 51,899,103.20 | 255,021,563.31 | 1,327,103,975.40 |

其他说明，包括本期增减变动情况、变动原因说明：

资本公积(股本溢价)本期减少 215,754,746.07 元，包括：1)本公司受让子公司少数股东股权，新增投资成本大于按照新增持股比例计算应享有自合并日开始持续计算的净资产份额，相应减少股本溢价 22,617,835.77 元，详见本财务报表附注第十节、九、2 之说明；2)公司注销已回购股份，减少资本公积（股本溢价）193,136,910.30 元，详见本财务报表附注第十节、七、37 之说明。

资本公积(其他资本公积)本期增加 12,632,285.96 元，系对于子公司不属于其他综合收益的所有者其他权益变动，按本公司在合并层面应享有的份额相应增加其他资本公积 12,632,285.96 元。

因本公司之子公司天士力生物股权激励计划不再实施，将相应的其他资本公积（含加速行权的股份支付金额 13,517,326.70 元）转入股本溢价，相应增加资本公积(股本溢价)同时减少资本公积(其他资本公积)39,266,817.24 元。

### 39、库存股

适用 不适用



单位：元币种：人民币

| 项目   | 期初余额           | 本期增加          | 本期减少           | 期末余额           |
|------|----------------|---------------|----------------|----------------|
| 回购股票 | 251,287,173.92 | 60,797,181.00 | 206,103,009.30 | 105,981,345.62 |
| 合计   | 251,287,173.92 | 60,797,181.00 | 206,103,009.30 | 105,981,345.62 |

其他说明，包括本期增减变动情况、变动原因说明：

本期增加系根据公司 2018 年第三次临时股东大会、2020 年第七届董事会第十四次会议以及 2020 年度股东大会通过的决议，本公司以集中竞价交易的方式使用自有资金回购公司股份。公司已实际累计回购公司股份 18,716,224.00 股，占公司总股本的 1.2373%，累计支付回购资金为 312,084,354.92 元。其中本期回购股份 4,888,700.00 股，支付回购价款 60,797,181.00 元。

本期减少系注销 2018 年实施的第一次股份回购累计回购的股份 4,746,699.00 股和 2021 年实施的第三次股份回购累计回购的股份 8,219,400.00 股，详见本财务报表附注第十节、七、37 之说明，剩余股份系公司 2020 年实施的第二次股份回购累计回购的股份 5,750,125.00 股。

#### 40、其他综合收益

适用 不适用

单位：元币种：人民币

| 项目                | 期初余额           | 本期发生金额         |                    |                      |         |                | 期末余额         |                |
|-------------------|----------------|----------------|--------------------|----------------------|---------|----------------|--------------|----------------|
|                   |                | 本期所得税前发生额      | 减：前期计入其他综合收益当期转入损益 | 减：前期计入其他综合收益当期转入留存收益 | 减：所得税费用 | 税后归属于母公司       |              | 税后归属于少数股东      |
| 一、不能重分类进损益的其他综合收益 |                | 141,383,528.08 |                    |                      |         | 141,383,528.08 |              | 141,383,528.08 |
| 权益法下不能转损益的其他综合收益  |                | 141,383,528.08 |                    |                      |         | 141,383,528.08 |              | 141,383,528.08 |
| 二、将重分类进损益的其他综合收益  | -32,190,178.14 | 107,007,384.14 |                    |                      |         | 102,669,328.78 | 4,338,055.36 | 70,479,150.64  |
| 外币财务报表折算差额        | -32,190,178.14 | 107,007,384.14 |                    |                      |         | 102,669,328.78 | 4,338,055.36 | 70,479,150.64  |
| 其他综合收益合计          | -32,190,178.14 | 248,390,912.22 |                    |                      |         | 244,052,856.86 | 4,338,055.36 | 211,862,678.72 |

#### 41、盈余公积

适用 不适用

单位：元币种：人民币

| 项目     | 期初余额             | 本期增加           | 本期减少 | 期末余额             |
|--------|------------------|----------------|------|------------------|
| 法定盈余公积 | 1,423,675,589.44 | 101,364,346.94 |      | 1,525,039,936.38 |
| 合计     | 1,423,675,589.44 | 101,364,346.94 |      | 1,525,039,936.38 |

盈余公积说明，包括本期增减变动情况、变动原因说明：

本期增加系按2022年度母公司实现净利润提取的10%法定盈余公积。

**42、未分配利润**

√适用 □不适用

单位：元币种：人民币

| 项目                    | 本期               | 上期               |
|-----------------------|------------------|------------------|
| 调整前上期末未分配利润           | 8,798,072,668.88 | 7,062,832,919.95 |
| 调整期初未分配利润合计数（调增+，调减-） |                  |                  |
| 调整后期初未分配利润            | 8,798,072,668.88 | 7,062,832,919.95 |
| 加：本期归属于母公司所有者的净利润     | -256,514,049.91  | 2,358,864,970.46 |
| 减：提取法定盈余公积            | 101,364,346.94   | 127,909,317.88   |
| 应付普通股股利               | 493,003,501.65   | 495,715,903.65   |
| 期末未分配利润               | 7,947,190,770.38 | 8,798,072,668.88 |

根据公司 2021 年度股东大会通过的 2021 年度利润分配方案，按 2021 年度母公司实现净利润提取 10%的法定盈余公积后，以公司利润分配股权登记日股本总数扣除回购专用证券账户库存股数 5,750,125 股后的总股本 1,493,950,005 股为基数，每 10 股派发现金股利 3.30 元(含税)，合计 493,003,501.65 元。

调整期初未分配利润明细：

- 1、由于《企业会计准则》及其相关新规定进行追溯调整，影响期初未分配利润 0 元。
- 2、由于会计政策变更，影响期初未分配利润 0 元。
- 3、由于重大会计差错更正，影响期初未分配利润 0 元。
- 4、由于同一控制导致的合并范围变更，影响期初未分配利润 0 元。
- 5、其他调整合计影响期初未分配利润 0 元。

**43、营业收入和营业成本****(1). 营业收入和营业成本情况**

√适用 □不适用

单位：元币种：人民币

| 项目   | 本期发生额            |                  | 上期发生额            |                  |
|------|------------------|------------------|------------------|------------------|
|      | 收入               | 成本               | 收入               | 成本               |
| 主营业务 | 8,562,385,766.90 | 3,076,376,637.17 | 7,898,100,258.19 | 2,648,197,371.37 |
| 其他业务 | 30,814,012.25    | 13,283,724.45    | 53,856,349.91    | 29,333,379.49    |
| 合计   | 8,593,199,779.15 | 3,089,660,361.62 | 7,951,956,608.10 | 2,677,530,750.86 |

## (2). 营业收入扣除情况表

单位：万元 币种：人民币

| 项目  | 本年度             | 具体扣除情况  | 上年度             | 具体扣除情况  |
|---|-----------------|---|-----------------|---|
| 营业收入金额  | 859,319.98      |   | 795,195.66      |   |
| 营业收入扣除项目合计金额  | 3,081.40        |   | 5,385.63        |   |
| 营业收入扣除项目合计金额占营业收入的比重 (%)  | 0.36%           |   | 0.68%           | /   |
| <b>一、与主营业务无关的业务收入</b>   |                 |   |                 |   |
| 1. 正常经营之外的其他业务收入。如出租固定资产、无形资产、包装物，销售材料，用材料进行非货币性资产交换，经营受托管理业务等实现的收入，以及虽计入主营业务收入，但属于上市公司正常经营之外的收入。         | 3,081.40        | 销售材料收入 393.51 万元；出租固定资产 1,655.51 万元；服务费收入 812.34 万元；加工费收入 39.22 万元；其他收入 180.82 万元 | 5,385.63        | 销售材料收入 714.39 万元；出租固定资产 1,970.92 万元；技术转让收入 250.00 万元；服务费收入 958.79 万元；加工费收入 420.84 万元；其他收入 1,070.69 万元 |
| 2. 不具备资质的类金融业务收入，如拆出资金利息收入；本会计年度以及上一会计年度新增的类金融业务所产生的收入，如担保、商业保理、小额贷款、融资租赁、典当等业务形成的收入，为销售主营产品而开展的融资租赁业务除外。 |                 |   |                 |   |
| 3. 本会计年度以及上一会计年度新增贸易业务所产生的收入。   |                 |   |                 |   |
| 4. 与上市公司现有正常经营业务无关的关联交易产生的收入。   |                 |   |                 |   |
| 5. 同一控制下企业合并的子公司期初至合并日的收入。  |                 |   |                 |   |
| 6. 未形成或难以形成稳定业务模式的业务所产生的收入。   |                 |   |                 |   |
| <b>与主营业务无关的业务收入小计</b>   | <b>3,081.40</b> |   | <b>5,385.63</b> |   |

| 二、不具备商业实质的收入  |            |  |            |  |
|---|------------|--|------------|--|
| 1. 未显著改变企业未来现金流量的风险、时间分布或金额的交易或事项产生的收入。                         |            |  |            |  |
| 2. 不具有真实业务的交易产生的收入。如以自我交易的方式实现的虚假收入，利用互联网技术手段或其他方法构造交易产生的虚假收入等。 |            |  |            |  |
| 3. 交易价格显失公允的业务产生的收入。  |            |  |            |  |
| 4. 本会计年度以显失公允的对价或非交易方式取得的企业合并的子公司或业务产生的收入。                      |            |  |            |  |
| 5. 审计意见中非标准审计意见涉及的收入。   |            |  |            |  |
| 6. 其他不具有商业合理性的交易或事项产生的收入。                                       |            |  |            |  |
| <b>不具备商业实质的收入小计</b>   |            |  |            |  |
| 三、与主营业务无关或不具备商业实质的其他收入  |            |  |            |  |
| 营业收入扣除后金额   | 856,238.58 |  | 789,810.03 |  |

## (3). 合同产生的收入的情况

√适用 □不适用

单位：元币种：人民币

| 合同分类       | 主营业务收入           | 合计               |
|------------|------------------|------------------|
| 商品类型       |                  |                  |
| 医药工业       | 7,145,794,544.98 | 7,145,794,544.98 |
| 医药商业       | 1,416,591,221.92 | 1,416,591,221.92 |
| 其他         | 14,258,939.90    | 14,258,939.90    |
| 按商品转让的时间分类 |                  |                  |
| 在某一时点确认收入  | 8,576,644,706.80 | 8,576,644,706.80 |
| 合计         | 8,576,644,706.80 | 8,576,644,706.80 |

在本期确认的包括在合同负债期初账面价值中的收入为 60,239,104.63 元。

合同产生的收入说明：

□适用 √不适用

## (4). 履约义务的说明

□适用 √不适用

## (5). 分摊至剩余履约义务的说明

□适用 √不适用

## 44、税金及附加

√适用 □不适用

单位：元币种：人民币

| 项目      | 本期发生额          | 上期发生额          |
|---------|----------------|----------------|
| 城市维护建设税 | 51,798,205.97  | 46,949,825.02  |
| 教育费附加   | 22,290,112.57  | 20,257,822.24  |
| 地方教育费附加 | 14,860,074.61  | 13,507,845.32  |
| 其他税金及附加 | 44,652,721.87  | 36,242,120.64  |
| 合计      | 133,601,115.02 | 116,957,613.22 |

## 45、销售费用

√适用 □不适用

单位：元币种：人民币

| 项目       | 本期发生额            | 上期发生额            |
|----------|------------------|------------------|
| 职工薪酬     | 868,293,498.28   | 865,029,044.02   |
| 市场推广费[注] | 1,898,971,229.39 | 1,928,428,343.63 |
| 其他       | 112,282,503.39   | 113,013,272.14   |
| 合计       | 2,879,547,231.06 | 2,906,470,659.79 |

[注]市场推广费包含为市场推广发生的业务招待费、会务费、广告宣传费、办公费、通讯费、差旅费、交通费等

## 46、管理费用

√适用 □不适用

单位：元币种：人民币

| 项目      | 本期发生额          | 上期发生额          |
|---------|----------------|----------------|
| 职工薪酬    | 202,039,562.76 | 200,122,100.84 |
| 业务招待会务费 | 33,192,017.32  | 46,053,505.05  |
| 办公通讯差旅费 | 25,622,633.72  | 37,315,230.69  |

|       |                |                |
|-------|----------------|----------------|
| 折旧及摊销 | 62,501,010.52  | 67,106,228.77  |
| 服务费   | 25,515,726.62  | 41,464,965.08  |
| 其他    | 18,866,828.02  | 40,024,770.18  |
| 合计    | 367,737,778.96 | 432,086,800.61 |

**47、研发费用**

√适用 □不适用

单位：元币种：人民币

| 项目     | 本期发生额          | 上期发生额          |
|--------|----------------|----------------|
| 职工薪酬   | 218,131,131.11 | 206,460,061.53 |
| 技术试验费用 | 373,596,171.83 | 124,619,815.07 |
| 折旧及摊销  | 103,567,875.63 | 92,228,838.84  |
| 物料消耗   | 55,214,648.08  | 55,197,871.71  |
| 其他     | 93,720,216.28  | 101,020,861.19 |
| 合计     | 844,230,042.93 | 579,527,448.34 |

**48、财务费用**

√适用 □不适用

单位：元币种：人民币

| 项目   | 本期发生额          | 上期发生额          |
|------|----------------|----------------|
| 利息支出 | 64,410,992.29  | 77,390,532.52  |
| 利息收入 | -40,632,938.31 | -34,272,549.50 |
| 汇兑损失 | 1,844,203.31   | -7,270,844.70  |
| 其他   | 4,640,119.75   | 3,573,791.82   |
| 合计   | 30,262,377.04  | 39,420,930.14  |

**49、其他收益**

√适用 □不适用

单位：元币种：人民币

| 项目            | 本期发生额         | 上期发生额         |
|---------------|---------------|---------------|
| 与资产相关的政府补助[注] | 39,906,206.44 | 39,440,039.63 |
| 与收益相关的政府补助[注] | 54,930,904.28 | 32,237,888.81 |
| 代扣个人所得税手续费返还  | 350,643.07    | 1,141,164.79  |
| 合计            | 95,187,753.79 | 72,819,093.23 |

[注]本期计入其他收益的政府补助情况详见本财务报表附注第十节、七、64 之说明。

**50、投资收益**

√适用 □不适用

单位：元币种：人民币

| 项目                                       | 本期发生额          | 上期发生额            |
|--|----------------|------------------|
| 权益法核算的长期股权投资收益                           | -13,303,705.53 | -116,970,531.86  |
| 处置长期股权投资产生的投资收益                          |                | 590,522,506.49   |
| 丧失控制权或重大影响后，剩余股权按公允价值重新计量产生的利得           |                | 1,256,016,021.77 |
| 应收款项融资贴现损失                               | -11,644,400.02 | -3,830,053.58    |
| 分类为以公允价值计量且其变动计入当期损益的金融资产在持有期间的投资收益[注 1] | 7,111,099.20   | 28,023,997.53    |

|   |                |                  |
|---|----------------|------------------|
| 处置分类为以公允价值计量且其变动计入当期损益的金融资产取得的投资收益[注 2] | -3,516,384.94  | 4,184,494.95     |
| 以摊余成本计量的金融资产在持有期间的投资收益                  | 143,962.17     | 14,597.91        |
| 处置以摊余成本计量的金融资产                          | -341,624.94    |                  |
| 合计                                      | -21,551,054.06 | 1,757,961,033.21 |

[注 1]系投资 Cormorant Private Healthcare Offshore Fund I,LP 的分红收益。

[注 2]包括短期银行理财产品收益 26,924,285.33 元以及处置持有的 CARsgen Therapeutics Holdings Limited 部分股票和 Asclepis Pharma Inc.(歌礼)全部股票产生的投资收益-30,440,670.27 元。其中 CARsgen Therapeutics Holdings Limited (科济药业) 初始投资成本为 6500 万元, 报告期处置持有股票的 34.20%, 收到处置价款 5,070.70 万元, 获得实际处置收益 2,847.70 万元; 由于该投资按公允价值计量, 处置时含公允价值变动的账面成本较高, 导致账面处置损失 3,473.22 万元。

## 51、公允价值变动收益

适用 不适用

单位: 元币种: 人民币

| 产生公允价值变动收益的来源 | 本期发生额             | 上期发生额           |
|---------------|-------------------|-----------------|
| 交易性金融资产       | -998,889,348.92   | -132,117,733.75 |
| 其他非流动金融资产     | -144,996,029.16   | 52,241,151.52   |
| 交易性金融负债       | 40,000,000.00     |                 |
| 合计            | -1,103,885,378.08 | -79,876,582.23  |

[注 1] 交易性金融资产公允价值变动包括 I-Mab 公允价值变动收益-998,092,489.00 元、短期银行理财产品的公允价值变动收益-5,177,546.50 元以及其他交易性金融资产公允价值变动收益 4,380,686.58 元, 公允价值确定方法详见本财务报表附注第十节、十一、4 之说明

[注 2] 其他非流动金融资产公允价值变动包括 CARsgen Therapeutics Holdings Limited 公允价值变动收益-66,551,702.90 元、永泰生物制药有限公司公允价值变动收益-72,831,889.12 元以及其他非流动金融资产公允价值变动收益-5,612,437.14 元, 公允价值确定方法详见本财务报表附注第十节、十一、4 之说明

[注 3] 交易性金融负债公允价值变动系本公司之控股子公司天华金健收购云麻生物 51.00% 股权时确认的或有对价在本期转销, 详见本财务报表附注第十节、七、23 之说明。

## 52、信用减值损失

适用 不适用

单位: 元 币种: 人民币

| 项目         | 本期发生额         | 上期发生额        |
|------------|---------------|--------------|
| 应收票据坏账损失   |               |              |
| 应收账款坏账损失   | 1,345,040.88  | 1,771,341.77 |
| 其他应收款坏账损失  | -1,280,856.86 | 3,576,216.08 |
| 债权投资减值损失   |               |              |
| 其他债权投资减值损失 |               |              |
| 长期应收款坏账损失  |               |              |
| 合同资产减值损失   |               |              |

|    |           |              |
|----|-----------|--------------|
| 合计 | 64,184.02 | 5,347,557.85 |
|----|-----------|--------------|

**53、资产减值损失**

√适用 □不适用

单位：元币种：人民币

| 项目                  | 本期发生额           | 上期发生额           |
|---------------------|-----------------|-----------------|
| 一、坏账损失              |                 |                 |
| 二、存货跌价损失及合同履约成本减值损失 | -26,505,440.05  | -4,950,255.03   |
| 十一、商誉减值损失           | -151,200,915.18 |                 |
| 开发支出减值损失[注2]        | -194,643,058.14 | -262,531,891.96 |
| 合计                  | -372,349,413.37 | -267,482,146.99 |

[注 1]商誉减值损失系对收购云麻生物形成的商誉全额计提资产减值准备，详见本财务报表附注第十节、七、18 之说明

[注 2]系对本期已暂停、未来研发进展存在重大不确定性的研发项目及本期已终止的研发项目的开发支出全额计提资产减值准备，详见本财务报表附注第十节、七、17 之说明

**54、资产处置收益**

√适用 □不适用

单位：元币种：人民币

| 项目        | 本期发生额        | 上期发生额         |
|-----------|--------------|---------------|
| 固定资产处置收益  | 468,370.57   | 46,075,871.93 |
| 无形资产处置收益  |              | -1,859,332.78 |
| 在建工程处置收益  | 560,672.00   |               |
| 使用权资产处置收益 | 385,230.00   |               |
| 合计        | 1,414,272.57 | 44,216,539.15 |

**55、营业外收入**

营业外收入情况

√适用 □不适用

单位：元币种：人民币

| 项目          | 本期发生额        | 上期发生额        | 计入当期非经常性损益的金额 |
|-------------|--------------|--------------|---------------|
| 非流动资产处置利得合计 | 11,576.46    | 398,074.73   | 11,576.46     |
| 其中：固定资产处置利得 | 11,576.46    | 398,074.73   | 11,576.46     |
| 无法支付款项      | 1,180,433.56 | 638,893.41   | 1,180,433.56  |
| 赔款收入        | 123,198.55   | 1,729,803.49 | 123,198.55    |
| 其他          | 1,143,155.67 | 544,377.94   | 1,143,155.67  |
| 合计          | 2,458,364.24 | 3,311,149.57 | 2,458,364.24  |

计入当期损益的政府补助

□适用 √不适用

其他说明：

□适用 √不适用

**56、营业外支出**

√适用 □不适用



单位：元币种：人民币

| 项目          | 本期发生额        | 上期发生额         | 计入当期非经常性损益的金额 |
|-------------|--------------|---------------|---------------|
| 非流动资产处置损失合计 | 6,410,081.72 | 3,348,725.91  | 6,410,081.72  |
| 其中：固定资产处置损失 | 4,497,837.34 | 3,348,725.91  | 4,497,837.34  |
| 无形资产处置损失    | 1,912,244.38 |               | 1,912,244.38  |
| 对外捐赠        | 3,036,239.76 | 7,738,765.18  | 3,036,239.76  |
| 罚款支出        | 213,721.82   | 414,982.94    | 213,721.82    |
| 其他          | 300,631.67   | 1,216,319.42  | 300,631.67    |
| 合计          | 9,960,674.97 | 12,718,793.45 | 9,960,674.97  |

**57、所得税费用****(1). 所得税费用表**

√适用 □不适用

单位：元币种：人民币

| 项目      | 本期发生额          | 上期发生额          |
|---------|----------------|----------------|
| 当期所得税费用 | 226,223,471.08 | 314,259,359.26 |
| 递延所得税费用 | -45,920,235.02 | 1,665,348.57   |
| 合计      | 180,303,236.06 | 315,924,707.83 |

**(2). 会计利润与所得税费用调整过程**

√适用 □不适用

单位：元币种：人民币

| 项目                             | 本期发生额           |
|--------------------------------|-----------------|
| 利润总额                           | -160,461,073.34 |
| 按法定/适用税率计算的所得税费用               | -24,069,161.00  |
| 子公司适用不同税率的影响                   | 158,468,649.18  |
| 调整以前期间所得税的影响                   | 1,480,876.01    |
| 非应税收入的影响                       | -855,114.65     |
| 不可抵扣的成本、费用和损失的影响               | -290,462.65     |
| 使用前期未确认递延所得税资产的可抵扣亏损的影响        | -7,154,892.05   |
| 本期未确认递延所得税资产的可抵扣暂时性差异或可抵扣亏损的影响 | 52,723,341.22   |
| 所得税费用                          | 180,303,236.06  |

其他说明：

□适用 √不适用

**58、其他综合收益**

√适用 □不适用

其他综合收益的税后净额详见本财务报表附注第十节、七、40 之说明。

**59、现金流量表项目****(1). 收到的其他与经营活动有关的现金**

√适用 □不适用

单位：元币种：人民币

| 项目                   | 本期发生额          | 上期发生额          |
|----------------------|----------------|----------------|
| 收回不符合现金及现金等价物定义的货币资金 | 198,971,479.41 | 138,376,200.53 |
| 租赁收入                 | 17,285,813.87  | 19,709,223.74  |
| 利息收入                 | 40,632,938.31  | 34,272,549.50  |
| 政府补助                 | 45,024,044.15  | 46,514,480.98  |
| 其他                   | 2,022,585.70   | 7,407,056.76   |
| 合计                   | 303,936,861.44 | 246,279,511.51 |

## (2). 支付的其他与经营活动有关的现金

√适用 □不适用

单位：元币种：人民币

| 项目                   | 本期发生额            | 上期发生额            |
|----------------------|------------------|------------------|
| 支付不符合现金及现金等价物定义的货币资金 | 86,050,972.26    | 199,401,479.41   |
| 付现费用                 | 2,527,056,733.19 | 2,313,597,192.77 |
| 对外捐赠                 | 3,036,239.76     | 7,738,765.18     |
| 其他                   | 9,452,361.13     | 5,205,094.18     |
| 合计                   | 2,625,596,306.34 | 2,525,942,531.54 |

## (3). 收到的其他与投资活动有关的现金

√适用 □不适用

单位：元币种：人民币

| 项目       | 本期发生额        | 上期发生额        |
|----------|--------------|--------------|
| 收回暂借款及利息 | 2,143,962.17 | 2,014,597.91 |
| 合计       | 2,143,962.17 | 2,014,597.91 |

## (4). 支付的其他与投资活动有关的现金

√适用 □不适用

单位：元币种：人民币

| 项目                   | 本期发生额        | 上期发生额        |
|----------------------|--------------|--------------|
| 支付暂借款                | 2,000,000.00 | 2,100,000.00 |
| 支付不符合现金及现金等价物定义的货币资金 | 5,000,000.00 |              |
| 合计                   | 7,000,000.00 | 2,100,000.00 |

## (5). 收到的其他与筹资活动有关的现金

√适用 □不适用

单位：元币种：人民币

| 项目                   | 本期发生额          | 上期发生额         |
|----------------------|----------------|---------------|
| 贴现筹资性银行承兑汇票收到的现金[注]  | 102,790,000.00 |               |
| 收回不符合现金及现金等价物定义的货币资金 |                | 10,000,000.00 |
| 收到暂借款                |                | 1,000,000.00  |
| 合计                   | 102,790,000.00 | 11,000,000.00 |

[注]本公司将子公司因采购付款而开具的银行承兑汇票向银行申请贴现。考虑该等经济业务的性质，结合财政部关于应收票据贴现会计处理的相关规定的精神，将该等票据贴现取得的现金在合并现金流量表中计列“收到的其他与筹资活动有关的现金”，将到期承付的该等票据计列“支

付的其他与筹资活动有关的现金”；相应，为开具该等承兑汇票而支付的不符合现金及现金等价物定义的保证金和该等贴现的承兑汇票对应的贴现利息计列“支付的其他与筹资活动有关的现金”，收回该等保证金计列“收到的其他与筹资活动有关的现金”。

#### (6). 支付的其他与筹资活动有关的现金

适用 不适用

单位：元币种：人民币

| 项目                   | 本期发生额          | 上期发生额          |
|----------------------|----------------|----------------|
| 支付不符合现金及现金等价物定义的货币资金 | 100,000,000.00 |                |
| 到期承付的筹资性银行承兑汇票       |                | 10,000,000.00  |
| 贴现的筹资性银行承兑汇票对应的贴现利息  | 4,046,591.12   |                |
| 归还国债转贷资金             | 236,360.00     | 236,364.00     |
| 归还暂借款                | 9,424,149.64   | 72,136,937.53  |
| 支付股份回购款              | 60,797,181.00  | 56,428,791.20  |
| 支付购买子公司少数股东股权款       | 30,482,307.39  | 407,484,868.69 |
| 支付长期租赁款              | 80,215,107.44  | 76,922,665.73  |
| 支付子公司少数股东公司注销清算款     | 47,349.77      | 49,524,364.57  |
| 合计                   | 285,249,046.36 | 672,733,991.72 |

## 60、现金流量表补充资料

### (1). 现金流量表补充资料

适用 不适用

单位：元币种：人民币

| 补充资料                             | 本期金额             | 上期金额              |
|----------------------------------|------------------|-------------------|
| <b>1. 将净利润调节为经营活动现金流量：</b>       |                  |                   |
| 净利润                              | -340,764,309.40  | 2,407,615,547.65  |
| 加：资产减值准备                         | 372,285,229.35   | 262,134,589.14    |
| 信用减值损失                           |                  |                   |
| 固定资产折旧、油气资产折耗、生产性生物资产折旧          | 391,006,330.29   | 372,251,921.07    |
| 使用权资产摊销                          | 83,984,680.51    | 82,684,404.01     |
| 无形资产摊销                           | 41,871,450.72    | 32,830,796.41     |
| 长期待摊费用摊销                         | 14,727,344.70    | 15,227,569.74     |
| 处置固定资产、无形资产和其他长期资产的损失（收益以“-”号填列） | -1,414,272.57    | -44,216,539.15    |
| 固定资产报废损失（收益以“-”号填列）              | 6,398,505.26     | 2,950,651.18      |
| 公允价值变动损失（收益以“-”号填列）              | 1,103,885,378.08 | 79,876,582.23     |
| 财务费用（收益以“-”号填列）                  | 66,255,195.60    | 70,119,687.82     |
| 投资损失（收益以“-”号填列）                  | 13,953,245.16    | -1,761,791,086.79 |
| 递延所得税资产减少（增加以“-”号填列）             | -26,577,710.78   | -17,967,480.55    |
| 递延所得税负债增加（减少以“-”号填列）             | -19,342,524.24   | 19,632,829.12     |
| 存货的减少（增加以“-”号填列）                 | 5,498,897.77     | -198,368,178.50   |
| 经营性应收项目的减少（增加以“-”号填列）            | 524,131,146.64   | 1,230,967,066.37  |
| 经营性应付项目的增加（减少以“-”号填列）            | 38,222,338.84    | 243,775,824.02    |
| 其他                               | 11,013,886.12    | 3,436,188.47      |
| 经营活动产生的现金流量净额                    | 2,285,134,812.05 | 2,801,160,372.24  |
| <b>2. 不涉及现金收支的重大投资和筹资活动：</b>     |                  |                   |

|                          |                  |                  |
|--------------------------|------------------|------------------|
| 债务转为资本                   |                  |                  |
| 一年内到期的可转换公司债券            |                  |                  |
| 融资租入固定资产                 |                  |                  |
| <b>3. 现金及现金等价物净变动情况:</b> |                  |                  |
| 现金的期末余额                  | 2,918,366,504.47 | 2,104,490,805.13 |
| 减: 现金的期初余额               | 2,104,490,805.13 | 1,827,516,556.20 |
| 加: 现金等价物的期末余额            |                  |                  |
| 减: 现金等价物的期初余额            |                  |                  |
| 现金及现金等价物净增加额             | 813,875,699.34   | 276,974,248.93   |

## (2). 本期支付的取得子公司的现金净额

□适用 √不适用

## (3). 本期收到的处置子公司的现金净额

□适用 √不适用

## (4). 现金和现金等价物的构成

√适用 □不适用

单位: 元币种: 人民币

| 项目                           | 期末余额             | 期初余额             |
|------------------------------|------------------|------------------|
| 一、现金                         | 2,918,366,504.47 | 2,104,490,805.13 |
| 其中: 库存现金                     | 10,338.55        | 57,847.59        |
| 可随时用于支付的银行存款                 | 2,866,976,131.92 | 2,038,552,689.69 |
| 可随时用于支付的其他货币资金               | 51,380,034.00    | 65,880,267.85    |
| 二、现金等价物                      |                  |                  |
| 其中: 三个月内到期的债券投资              |                  |                  |
| 三、期末现金及现金等价物余额               | 2,918,366,504.47 | 2,104,490,805.13 |
| 其中: 母公司或集团内子公司使用受限制的现金和现金等价物 |                  |                  |

其他说明:

√适用 □不适用

不涉及现金收支的商业汇票背书转让金额

单位: 元

| 项目             | 本期数            | 上期数            |
|----------------|----------------|----------------|
| 背书转让的商业汇票金额    | 522,087,027.33 | 398,961,216.26 |
| 其中: 支付货款       | 501,784,874.34 | 363,256,166.57 |
| 支付固定资产等长期资产购置款 | 20,302,152.99  | 35,705,049.69  |

**现金流量表补充资料的说明**

本期合并现金流量表“期末现金及现金等价物余额”为 2,918,366,504.47 元, 合并资产负债表“货币资金”期末余额为 3,109,847,476.73 元, 差 191,480,972.26 元, 系合并现金流量表“期末现金及现金等价物余额”扣除了不符合现金及现金等价物标准的货币资金 191,480,972.26 元; “期初

现金及现金等价物余额”为 2,104,490,805.13 元，合并资产负债表“货币资金”期初余额为 2,303,892,284.54 元，差异 199,401,479.41 元，系合并现金流量表“期初现金及现金等价物余额”扣除了不符合现金及现金等价物标准的货币资金 199,401,479.41 元。

#### 61、所有者权益变动表项目注释

说明对上年期末余额进行调整的“其他”项目名称及调整金额等事项：

适用 不适用

#### 62、所有权或使用权受到限制的资产

适用 不适用

单位：元币种：人民币

| 项目   | 期末账面价值         | 受限原因  |
|------|----------------|---|
| 货币资金 | 191,480,972.26 | 均系其他货币资金，其中包括银行承兑汇票保证金 186,049,972.26 元、保函保证金 5,000,000.00 元和其他 431,000.00 元。 |
| 固定资产 | 170,965,661.93 | 为银行融资提供抵押担保   |
| 无形资产 | 19,522,649.48  | 为银行融资提供抵押担保   |
| 合计   | 381,969,283.67 |   |

其他说明：

本期子公司现代中药将持有的母公司 1,417.00 万元应收账款为 1,000.00 万元银行借款提供质押担保

#### 63、外币货币性项目

##### (1). 外币货币性项目

适用 不适用

单位：元

| 项目    | 期末外币余额        | 折算汇率   | 期末折算人民币余额      |
|-------|---------------|--------|----------------|
| 货币资金  | -             | -      | -              |
| 其中：美元 | 28,770,005.57 | 6.9646 | 200,371,580.79 |
| 欧元    | 6,254.78      | 7.4229 | 46,428.61      |
| 港币    | 58,068,372.94 | 0.8933 | 51,872,477.55  |
| 澳大利亚元 | 255.85        | 4.7138 | 1,206.03       |
| 应收账款  | -             | -      | -              |
| 其中：美元 | 27,143.17     | 6.9646 | 189,041.32     |
| 其他应收款 |               |        |                |
| 美元    | 1,500.00      | 6.9646 | 10,446.90      |
| 其他应付款 |               |        |                |
| 美元    | 30,928.71     | 6.9646 | 215,406.09     |

##### (2). 境外经营实体说明，包括对于重要的境外经营实体，应披露其境外主要经营地、记账本位币及选择依据，记账本位币发生变化的还应披露原因

适用 不适用

| 境外经营实体 | 主要经营地 | 记账本位币 | 选择依据   |
|--------|-------|-------|--------|
| 香港药业   | 香港    | 人民币   | 母公司本位币 |

|        |    |     |          |
|--------|----|-----|----------|
| 香港北美   | 香港 | 人民币 | 母公司本位币   |
| 香港医药投资 | 香港 | 美元  | 业务收支主要币种 |

## 64、政府补助

## (1). 政府补助基本情况

√适用 □不适用

单位：元币种：人民币

| 种类                               | 金额            | 列报项目                      | 计入当期损益的金额     |
|----------------------------------|---------------|---------------------------|---------------|
| 与资产相关                            |               | 搬迁补偿款                     | 24,032,617.58 |
| 与资产相关                            |               | 天士力中药现代化产业园项目基础设施建设补助     | 1,718,910.00  |
| 与资产相关                            |               | GMP 大提取项目                 | 683,756.88    |
| 与资产相关                            |               | 东北现代中药示范工厂项目              | 925,000.08    |
| 与资产相关                            |               | 创新中药提取智能制造新模式应用专项资金       | 533,000.04    |
| 与资产相关                            |               | 复方丹参滴丸智能制造新模式应用补助         | 868,000.00    |
| 与资产相关                            |               | 三产业园污水处理站补贴               | 327,533.34    |
| 与资产相关                            |               | 复方丹参滴丸浸膏等五种中药产品数字化        | 404,494.44    |
| 与资产相关                            |               | 中药口服制剂智能制造试点              | 300,000.00    |
| 与资产相关                            |               | 中药饮片产业发展专项资金              | 512,455.94    |
| 与资产相关                            |               | 生物一类新药注射用重组人尿激酶原产业化       | 320,000.00    |
| 与资产相关                            |               | 园区财政局丹参车间建设项目拨款           | 200,000.00    |
| 与资产相关                            |               | 产业振兴和技术改造项目               | 668,000.00    |
| 与资产相关                            |               | 北辰环保局煤改燃及污染减排项目专项资金       | 380,000.08    |
| 与资产相关                            |               | 2011 中央预算内基建项目            | 89,285.72     |
| 与资产相关                            |               | 工业和信息产业转型升级专项资金           | 210,000.00    |
| 与资产相关                            |               | 复方丹参滴丸标准化建设               | 469,999.96    |
| 与资产相关                            |               | 北辰区工信局智能制造试点示范补助          | 315,137.64    |
| 与资产相关                            |               | 复方丹参滴丸连续化过程控制及新工艺研究       | 200,000.00    |
| 与资产相关                            |               | 天士力国家级工业旅游示范基地提升项目        | 480,000.00    |
| 与资产相关                            |               | 注射用丹参多酚酸智能化关键技术升级研究       | 200,000.00    |
| 与资产相关                            |               | 复方丹参滴丸扩产及新型制剂生产研发项目       | 350,000.00    |
| 与资产相关                            |               | 基于大数据的中药产品质量管理应用示范        | 161,000.00    |
| 与资产相关                            |               | 注射用益气复脉、丹酚酸系列中药冻干粉产业化建设项目 | 170,280.00    |
| 与资产相关                            |               | 益气复脉、丹参多酚酸中药注射剂原料提取产业化项目  | 170,000.00    |
| 与资产相关                            |               | 重组人尿激酶原产业化项目              | 110,684.83    |
| 与资产相关                            |               | 高质量发展专项重点投资项目补助           | 805,000.00    |
| 与资产相关                            | 5,000,000.00  | 制造业高质量发展项目补助              |               |
| 与资产相关                            | 5,414,200.00  | 其他零星补助                    | 4,301,049.91  |
| 与收益相关，且用于补偿公司以后期间的相关成本费用或损失的政府补助 |               | “重大新药创制”科技重大专项资金          | 6,208,418.00  |
| 与收益相关，且用于补偿公司以后期间的相关成本费用或损失的政府补助 |               | 其他零星补助                    | 1,078,871.00  |
| 与收益相关，且用于补偿公司已发生的相关成本费用或损失的政府补助  | 12,951,327.69 | 科研补助                      | 12,951,327.69 |
| 与收益相关，且用于补偿公司已发生的相关成本费用或损失的政府补助  | 15,424,600.00 | 企业发展扶持资金                  | 15,424,600.00 |
| 与收益相关，且用于补偿公司已发生的相关成本费用或损失的政府补助  | 15,533,771.13 | 税收减免                      | 15,533,771.13 |
| 与收益相关，且用于补偿公司已发生的相关成本费用或损失的政府补助  | 3,733,916.46  | 其他零星补助                    | 3,733,916.46  |
| 公司直接取得的财政贴息                      | 2,500,000.00  | 技术改造专项贴息                  | 2,500,000.00  |
| 合计                               | 60,557,815.28 |                           | 97,337,110.72 |

## (2). 政府补助退回情况

□适用 √不适用

其他说明：

## 1) 与资产相关的政府补助

单位：元

| 项目                    | 期初<br>递延收益    | 本期<br>新增补助 | 本期摊销          | 期末<br>递延收益    | 本期摊<br>销列报项<br>目 | 说明 |
|-----------------------|---------------|------------|---------------|---------------|------------------|----|
| 搬迁补偿款                 | 24,032,617.58 |            | 24,032,617.58 |               | 其他收<br>益         |    |
| 面向国际的创新中药大平台建设        | 49,042,000.00 |            |               | 49,042,000.00 |                  |    |
| 现代中药国际化产学研联盟建设        | 24,110,000.00 |            |               | 24,110,000.00 |                  |    |
| 天士力中药现代化产业园项目基础设施建设补助 | 13,464,795.00 |            | 1,718,910.00  | 11,745,885.00 | 其他收<br>益         |    |
| GMP 大提取项目             | 10,271,215.32 |            | 683,756.88    | 9,587,458.44  | 其他收<br>益         |    |
| 东北现代中药示范工厂项目          | 6,166,666.50  |            | 925,000.08    | 5,241,666.42  | 其他收<br>益         |    |
| 创新中药提取智能制造新模式应用专项资金   | 4,797,000.00  |            | 533,000.04    | 4,263,999.96  | 其他收<br>益         |    |
| 复方丹参滴丸智能制造新模式应用补助     | 6,582,333.33  |            | 868,000.00    | 5,714,333.33  | 其他收<br>益         |    |
| 三产业园污水处理站补贴           | 4,421,700.00  |            | 327,533.34    | 4,094,166.66  | 其他收<br>益         |    |
| 复方丹参滴丸浸膏等五种中药产品数字化    | 2,191,011.18  |            | 404,494.44    | 1,786,516.74  | 其他收<br>益         |    |
| 中药口服制剂智能制造试点          | 2,850,000.00  |            | 300,000.00    | 2,550,000.00  | 其他收<br>益         |    |
| 中药饮片产业发展专项资金          | 4,014,238.14  |            | 512,455.94    | 3,501,782.20  | 其他收<br>益         |    |
| 生物一类新药注射用重组人尿激酶原产业化   | 2,106,666.66  |            | 320,000.00    | 1,786,666.66  | 其他收<br>益         |    |
| 园区财政局丹参车间建设项目拨款       | 1,983,333.34  |            | 200,000.00    | 1,783,333.34  | 其他收<br>益         |    |
| 产业振兴和技术改造项目           | 1,171,750.00  |            | 668,000.00    | 503,750.00    | 其他收<br>益         |    |
| 北辰环保局煤改燃及污染减排项目专项资金   | 1,597,333.21  |            | 380,000.08    | 1,217,333.13  | 其他收<br>益         |    |
| 2011 中央预算内基建项目        | 2,053,571.43  |            | 89,285.72     | 1,964,285.71  | 其他收<br>益         |    |
| 工业和信息产业转型升级专项资金       | 1,977,500.00  |            | 210,000.00    | 1,767,500.00  | 其他收<br>益         |    |
| 复方丹参滴丸标准化建设           | 1,135,833.38  |            | 469,999.96    | 665,833.42    | 其他收<br>益         |    |
| 北辰区工信局智能制造试点示范补助      | 2,836,238.53  |            | 315,137.64    | 2,521,100.89  | 其他收<br>益         |    |
| 复方丹参滴丸连续化过程控制及新工艺研究   | 1,800,000.00  |            | 200,000.00    | 1,600,000.00  | 其他收<br>益         |    |
| 天士力国家级工业旅游示范基地提升项目    | 960,000.00    |            | 480,000.00    | 480,000.00    | 其他收<br>益         |    |
| 注射用丹参多酚酸智能化关键技术升级研究   | 1,516,666.67  |            | 200,000.00    | 1,316,666.67  | 其他收<br>益         |    |
| 复方丹参滴丸扩产及新型制剂生产研发项目   | 1,050,000.00  |            | 350,000.00    | 700,000.00    | 其他收<br>益         |    |

| 项目                        | 期初递延收益         | 本期新增补助        | 本期摊销          | 期末递延收益         |  | 本期摊销列报项目 | 说明 |
|---------------------------|----------------|---------------|---------------|----------------|--|----------|----|
| 基于大数据的中药产品质量管理应用示范        | 1,529,500.00   |               | 161,000.00    | 1,368,500.00   |  | 其他收益     |    |
| 注射用益气复脉、丹酚酸系列中药冻干粉产业化建设项目 | 1,191,960.00   |               | 170,280.00    | 1,021,680.00   |  | 其他收益     |    |
| 安神滴丸二期临床研究                | 1,500,000.00   |               |               | 1,500,000.00   |  |          |    |
| 益气复脉、丹参多酚酸中药注射剂原料提取产业化项目  | 510,000.00     |               | 170,000.00    | 340,000.00     |  | 其他收益     |    |
| 重组人尿激酶原产业化项目              | 110,684.83     |               | 110,684.83    |                |  | 其他收益     |    |
| 高质量发展专项重点投资项目补助           | 8,050,000.00   |               | 805,000.00    | 7,245,000.00   |  | 其他收益     |    |
| “国际科技合作/港澳台科技合作”专项资金      | 800,000.00     |               |               | 800,000.00     |  |          |    |
| 江苏省级重点研发计划(社会发展)专项奖金      | 2,000,000.00   |               |               | 2,000,000.00   |  |          |    |
| 制造业高质量发展项目补助              |                | 5,000,000.00  |               | 5,000,000.00   |  |          |    |
| 其他零星补助                    | 17,052,954.45  | 5,414,200.00  | 4,301,049.91  | 18,166,104.54  |  | 其他收益     |    |
| 小计                        | 204,877,569.55 | 10,414,200.00 | 39,906,206.44 | 175,385,563.11 |  |          |    |

2) 与收益相关, 且用于补偿公司以后期间的相关成本费用或损失的政府补助

单位: 元

| 项目               | 期初递延收益       | 本期新增补助 | 本期结转         | 期末递延收益       | 本期结转列报项目 | 说明 |
|------------------|--------------|--------|--------------|--------------|----------|----|
| “重大新药创制”科技重大专项资金 | 6,208,418.00 |        | 6,208,418.00 |              | 其他收益     |    |
| 高新技术企业培育入库专项资金   | 2,000,000.00 |        |              | 2,000,000.00 |          |    |
| 其他零星补助           | 1,483,871.00 |        | 1,078,871.00 | 405,000.00   | 其他收益     |    |
| 小计               | 9,692,289.00 |        | 7,287,289.00 | 2,405,000.00 |          |    |

3) 与收益相关, 且用于补偿公司已发生的相关成本费用或损失的政府补助

单位: 元

| 项目       | 金额            | 列报项目 | 说明 |
|----------|---------------|------|----|
| 科研补助     | 12,951,327.69 | 其他收益 |    |
| 企业发展扶持资金 | 15,424,600.00 | 其他收益 |    |
| 税收减免     | 15,533,771.13 | 其他收益 |    |
| 其他零星补助   | 3,733,916.46  | 其他收益 |    |
| 小计       | 47,643,615.28 |      |    |

4) 财政贴息

公司直接取得的财政贴息

单位: 元

| 项目 | 期初递延收益 | 本期新增 | 本期结转 | 期末递延收益 | 本期结转列报项目 | 说明 |
|----|--------|------|------|--------|----------|----|
|----|--------|------|------|--------|----------|----|



| 项目       | 期初<br>递延收益 | 本期新增         | 本期结转         | 期末<br>递延收益 | 本期结转<br>列报项目 | 说明 |
|----------|------------|--------------|--------------|------------|--------------|----|
| 技术改造专项贴息 |            | 2,500,000.00 | 2,500,000.00 |            | 财务费用         |    |
| 小计       |            | 2,500,000.00 | 2,500,000.00 |            |              |    |

本期计入当期损益的政府补助金额为 97,337,110.72 元。

## 65、其他

适用 不适用

## 八、合并范围的变更

### 1、非同一控制下企业合并

适用 不适用

### 2、同一控制下企业合并

适用 不适用

### 3、反向购买

适用 不适用

**4、 处置子公司**

是否存在单次处置对子公司投资即丧失控制权的情形

适用 不适用

其他说明：

适用 不适用

**5、 其他原因的合并范围变动**

说明其他原因导致的合并范围变动（如，新设子公司、清算子公司等）及其相关情况：

适用 不适用

| 公司名称 | 股权取得方式 | 股权取得时点      | 出资额     | 出资比例    |
|------|--------|-------------|---------|---------|
| 天津众智 | 新设     | 2022 年 11 月 | 0.00[注] | 100.00% |

[注]截至 2022 年 12 月 31 日，尚未实际出资

**6、 其他**

适用 不适用

## 九、在其他主体中的权益

## 1、在子公司中的权益

## (1). 企业集团的构成

√适用 □不适用

| 子公司名称  | 主要经营地 | 注册地   | 业务性质    | 持股比例(%) |      | 取得方式       |
|--------|-------|-------|---------|---------|------|------------|
|        |       |       |         | 直接      | 间接   |            |
| 现代中药   | 天津市   | 天津市   | 制药      | 100     |      | 设立         |
| 天士力生物  | 上海市   | 上海市   | 制药      | 90.12   | 5.25 | 设立         |
| 天之骄    | 天津市   | 天津市   | 制药      | 100     |      | 设立         |
| 雅昂医药   | 天津市   | 天津市   | 服务      | 60      |      | 设立         |
| 香港药业   | 香港    | 香港    | 医药、生物制品 | 100     |      | 设立         |
| 企业管理   | 天津市   | 天津市   | 服务      | 100     |      | 设立         |
| 香港北美   | 香港    | 香港    | 医药研发    | 90      |      | 设立         |
| 香港医药投资 | 香港    | 香港    | 投资      | 100     |      | 设立         |
| 陕西植物药业 | 陕西商洛市 | 陕西商洛市 | 制药      | 79.52   | 3.77 | 同一控制下企业合并  |
| 云南天士力  | 云南文山县 | 云南文山县 | 农业      | 97.97   | 2.03 | 同一控制下企业合并  |
| 博科林    | 天津市   | 天津市   | 药品包装    | 100     |      | 同一控制下企业合并  |
| 江苏帝益   | 江苏淮安市 | 江苏淮安市 | 制药      | 100     |      | 同一控制下企业合并  |
| 医药商业   | 天津市   | 天津市   | 批发和零售贸易 | 100     |      | 非同一控制下企业合并 |
| 辽宁制药   | 辽宁阜新市 | 辽宁阜新市 | 制药      | 51      | 14   | 非同一控制下企业合并 |
| 天津圣特   | 天津市   | 天津市   | 制药      | 100     |      | 非同一控制下企业合并 |
| 河南天地   | 河南开封市 | 河南开封市 | 制药      | 66.59   |      | 非同一控制下企业合并 |
| 聚升科技   | 北京市   | 北京市   | 服务      | 100     |      | 设立         |
| 聚升合康   | 上海市   | 上海市   | 服务      | 100     |      | 设立         |
| 天华金健   | 云南昆明市 | 云南昆明市 | 服务      | 90      | 0.2  | 设立         |
| 天津合智   | 天津市   | 天津市   | 服务      | 100     |      | 设立         |
| 神通本草   | 广东深圳市 | 广东深圳市 | 制造      | 51      |      | 设立         |
| 天士力干细胞 | 天津市   | 天津市   | 研发      | 100     |      | 设立         |
| 北京渤智   | 北京市   | 北京市   | 服务      | 100     |      | 设立         |
| 天津众智   | 天津市   | 天津市   | 服务      | 100     |      | 设立         |

## (2). 重要的非全资子公司

□适用 √不适用

## (3). 重要非全资子公司的主要财务信息

□适用 √不适用

## (4). 使用企业集团资产和清偿企业集团债务的重大限制

□适用 √不适用

## (5). 向纳入合并财务报表范围的结构化主体提供的财务支持或其他支持

□适用 √不适用

其他说明:

□适用 √不适用

## 2、在子公司的所有者权益份额发生变化且仍控制子公司的交易

√适用 □不适用

## (1). 在子公司所有者权益份额的变化情况的说明

√适用 □不适用

| 子公司名称 | 变动时间        | 变动前持股比例 | 变动后持股比例 |
|-------|-------------|---------|---------|
| 天士力生物 | 2022 年 10 月 | 94.73%  | 95.37%  |

| 子公司名称 | 变动时间        | 变动前持股比例 | 变动后持股比例 |
|-------|-------------|---------|---------|
| 济南平嘉  | 2022 年 12 月 | 51.00%  | 60.00%  |

## (2). 交易对于少数股东权益及归属于母公司所有者权益的影响

√适用 □不适用

单位:元币种:人民币

|                           | 天士力生物         | 济南平嘉         |
|---------------------------|---------------|--------------|
| 购买成本/处置对价                 | 28,916,244.37 | 1,957,578.78 |
| --现金                      | 28,916,244.37 | 1,957,578.78 |
| 购买成本/处置对价合计               | 28,916,244.37 | 1,957,578.78 |
| 减: 按取得/处置的股权比例计算的子公司净资产份额 | 6,571,546.93  | 1,684,440.45 |
| 差额                        | 22,344,697.44 | 273,138.33   |
| 其中: 调整资本公积                | 22,344,697.44 | 273,138.33   |

其他说明

□适用 √不适用

## 3、在合营企业或联营企业中的权益

√适用 □不适用

## (1). 重要的合营企业或联营企业

√适用 □不适用

单位:元币种:人民币

| 合营企业或联营企业名称    | 主要经营地 | 注册地 | 业务性质 | 持股比例(%) |    | 对合营企业或联营企业投资的会计处理方法 |
|----------------|-------|-----|------|---------|----|---------------------|
|                |       |     |      | 直接      | 间接 |                     |
| 天津商汇投资(控股)有限公司 | 天津市   | 天津市 | 投资   | 24.99   |    | 权益法核算               |

## (2). 重要合营企业的主要财务信息

□适用 √不适用

## (3). 重要联营企业的主要财务信息

√适用 □不适用

单位: 万元币种: 人民币

|                | 期末余额/本期发生额     | 期初余额/上期发生额     |
|----------------|----------------|----------------|
|                | 天津商汇投资(控股)有限公司 | 天津商汇投资(控股)有限公司 |
| 流动资产           | 3,579.06       | 601.67         |
| 非流动资产          | 191,036.35     | 115,601.98     |
| 资产合计           | 194,615.41     | 116,203.65     |
| 流动负债           | 3,256.67       | 237.07         |
| 非流动负债          | 18,858.68      |                |
| 负债合计           | 22,115.35      | 237.07         |
| 按持股比例计算的净资产份额  | 43,117.18      | 28,989.02      |
| 对联营企业权益投资的账面价值 | 43,117.18      | 28,989.02      |

|                 |           |          |
|-----------------|-----------|----------|
| 营业收入            |           |          |
| 净利润             | 10,014.62 | 9,754.33 |
| 其他综合收益          | 56,576.04 |          |
| 综合收益总额          | 66,590.66 | 9,754.33 |
| 本年度收到的来自联营企业的股利 | 2,512.84  | 2,455.08 |

## (4). 不重要的合营企业和联营企业的汇总财务信息

√适用 □不适用

单位：元币种：人民币

|                 | 期末余额/本期发生额     | 期初余额/上期发生额     |
|-----------------|----------------|----------------|
| 合营企业：           |                |                |
| 投资账面价值合计        | 306,553,035.99 | 22,950,835.59  |
| 下列各项按持股比例计算的合计数 |                |                |
| --净利润           | -19,777,799.60 | -10,804,428.49 |
| --其他综合收益        |                |                |
| --综合收益总额        | -19,777,799.60 | -10,804,428.49 |
| 联营企业：           |                |                |
| 投资账面价值合计        | 288,301,399.78 | 170,724,993.96 |
| 下列各项按持股比例计算的合计数 |                |                |
| --净利润           | -18,552,429.07 | -11,041,785.99 |
| --其他综合收益        |                | 1,979,501.18   |
| --综合收益总额        | -18,552,429.07 | -9,062,284.81  |

## (5). 合营企业或联营企业向本公司转移资金的能力存在重大限制的说明

□适用 √不适用

## (6). 合营企业或联营企业发生的超额亏损

□适用 √不适用

## (7). 与合营企业投资相关的未确认承诺

□适用 √不适用

## (8). 与合营企业或联营企业投资相关的或有负债

□适用 √不适用

## 4、重要的共同经营

□适用 √不适用

## 5、在未纳入合并财务报表范围的结构化主体中的权益

未纳入合并财务报表范围的结构化主体的相关说明：

□适用 √不适用

## 6、其他

□适用 √不适用

## 十、与金融工具相关的风险

√适用 □不适用

本公司从事风险管理的目标是在风险和收益之间取得平衡，将风险对本公司经营业绩的负面

影响降至最低水平，使股东和其他权益投资者的利益最大化。基于该风险管理目标，本公司风险管理的基本策略是确认和分析本公司面临的各种风险，建立适当的风险承受底线和进行风险管理，并及时可靠地对各种风险进行监督，将风险控制在限定的范围内。

本公司在日常活动中面临各种与金融工具相关的风险，主要包括信用风险、流动性风险及市场风险。管理层已审议并批准管理这些风险的政策，概括如下。

### （一）信用风险

信用风险，是指金融工具的一方不能履行义务，造成另一方发生财务损失的风险。

#### 1.信用风险管理实务

##### （1）信用风险的评价方法

公司在每个资产负债表日评估相关金融工具的信用风险自初始确认后是否已显著增加。在确定信用风险自初始确认后是否显著增加时，公司考虑在无须付出不必要的额外成本或努力即可获得合理且有依据的信息，包括基于历史数据的定性和定量分析、外部信用风险评级以及前瞻性信息。公司以单项金融工具或者具有相似信用风险特征的金融工具组合为基础，通过比较金融工具在资产负债表日发生违约的风险与在初始确认日发生违约的风险，以确定金融工具预计存续期内发生违约风险的变化情况。

当触发以下一个或多个定量、定性标准时，公司认为金融工具的信用风险已发生显著增加：

- 1)定量标准主要为资产负债表日剩余存续期违约概率较初始确认时上升超过一定比例；
- 2)定性标准主要为债务人经营或财务情况出现重大不利变化、现存的或预期的技术、市场、经济或法律环境变化并将对债务人对公司的还款能力产生重大不利影响等。

##### （2）违约和已发生信用减值资产的定义

当金融工具符合以下一项或多项条件时，公司将该金融资产界定为已发生违约，其标准与已发生信用减值的定义一致：

- 1)债务人发生重大财务困难；
- 2)债务人违反合同中对债务人的约束条款；
- 3)债务人很可能破产或进行其他财务重组；
- 4)债权人出于与债务人财务困难有关的经济或合同考虑，给予债务人在任何其他情况下都不会做出的让步。

#### 2.预期信用损失的计量

预期信用损失计量的关键参数包括违约概率、违约损失率和违约风险敞口。公司考虑历史统计数据（如交易对手评级、担保方式及抵质押物类别、还款方式等）的定量分析及前瞻性信息，建立违约概率、违约损失率及违约风险敞口模型。

3.金融工具损失准备期初余额与期末余额调节表详见本财务报表附注第十节、七、3、4、6之说明。

#### 4.信用风险敞口及信用风险集中度

本公司的信用风险主要来自货币资金和应收款项。为控制上述相关风险，本公司分别采取了以下措施。

##### (1) 货币资金

本公司将银行存款和其他货币资金存放于信用评级较高的金融机构，故其信用风险较低。

##### (2) 应收款项

本公司持续对采用信用方式交易的客户进行信用评估。根据信用评估结果，本公司选择与经认可的且信用良好的客户进行交易，并对其应收款项余额进行监控，以确保本公司不会面临重大坏账风险。

由于本公司的应收账款风险点分布于多个合作方和多个客户，截至 2022 年 12 月 31 日，本公司应收账款的 16.20%（2021 年 12 月 31 日：12.83%）源于余额前五名客户，本公司不存在重大的信用集中风险。

#### (二) 流动性风险

流动性风险，是指本公司在履行以交付现金或其他金融资产的方式结算的义务时发生资金短缺的风险。流动性风险可能源于无法尽快以公允价值售出金融资产；或者源于对方无法偿还其合同债务；或者源于提前到期的债务；或者源于无法产生预期的现金流量。

为控制该项风险，本公司综合运用票据结算、银行借款等多种融资手段，并采取长、短期融资方式适当结合，优化融资结构的方法，保持融资持续性与灵活性之间的平衡。本公司已从多家商业银行取得银行授信额度以满足营运资金需求和资本开支。

##### 金融负债按剩余到期日分类

| 项目      | 期末数              |                  |                  |                  |               |
|---------|------------------|------------------|------------------|------------------|---------------|
|         | 账面价值             | 未折现合同金额          | 1 年以内            | 1-3 年            | 3 年以上         |
| 银行借款    | 2,036,399,296.68 | 2,138,898,902.31 | 709,705,103.52   | 1,414,636,781.15 | 14,557,017.64 |
| 交易性金融负债 |                  |                  |                  |                  |               |
| 应付票据    | 293,519,029.97   | 293,519,029.97   | 293,519,029.97   |                  |               |
| 应付账款    | 575,361,036.93   | 575,361,036.93   | 575,361,036.93   |                  |               |
| 其他应付款   | 34,852,343.40    | 34,852,343.40    | 34,852,343.40    |                  |               |
| 租赁负债    | 128,905,130.01   | 139,599,167.84   | 58,879,407.17    | 63,593,087.04    | 17,126,673.63 |
| 长期应付款   |                  |                  |                  |                  |               |
| 小计      | 3,069,036,836.99 | 3,182,230,480.45 | 1,672,316,920.99 | 1,478,229,868.19 | 31,683,691.27 |

(续上表)

| 项目 | 上年年末数 |         |       |       |       |
|----|-------|---------|-------|-------|-------|
|    | 账面价值  | 未折现合同金额 | 1 年以内 | 1-3 年 | 3 年以上 |

| 项目      | 上年年末数            |                  |                  |                  |               |
|---------|------------------|------------------|------------------|------------------|---------------|
|         | 账面价值             | 未折现合同金额          | 1 年以内            | 1-3 年            | 3 年以上         |
| 银行借款    | 1,556,037,395.50 | 1,635,174,272.76 | 571,401,863.72   | 1,063,772,409.04 |               |
| 交易性金融负债 | 40,000,000.00    | 40,000,000.00    | 40,000,000.00    |                  |               |
| 应付票据    | 197,878,159.18   | 197,878,159.18   | 197,878,159.18   |                  |               |
| 应付账款    | 530,697,491.80   | 530,697,491.80   | 530,697,491.80   |                  |               |
| 其他应付款   | 48,182,865.17    | 48,182,865.17    | 48,182,865.17    |                  |               |
| 租赁负债    | 137,306,243.89   | 147,262,860.37   | 60,621,951.99    | 66,637,411.67    | 20,003,496.71 |
| 长期应付款   | 236,360.00       | 236,360.00       | 236,360.00       |                  |               |
| 小计      | 2,510,338,515.54 | 2,599,432,009.28 | 1,449,018,691.86 | 1,130,409,820.71 | 20,003,496.71 |

### (三) 市场风险

市场风险，是指金融工具的公允价值或未来现金流量因市场价格变动而发生波动的风险。市场风险主要包括利率风险和外汇风险。

#### 1. 利率风险

利率风险，是指金融工具的公允价值或未来现金流量因市场利率变动而发生波动的风险。固定利率的带息金融工具使本公司面临公允价值利率风险，浮动利率的带息金融工具使本公司面临现金流量利率风险。本公司根据市场环境来决定固定利率与浮动利率金融工具的比例，并通过定期审阅与监控维持适当的金融工具组合。本公司面临的现金流量利率风险主要与本公司以浮动利率计息的银行借款有关。

截至2022年12月31日，本公司较少存在以浮动利率计息的银行借款，因此，不会对本公司的利润总额和股东权益产生重大的影响。

#### 2. 外汇风险

外汇风险，是指金融工具的公允价值或未来现金流量因外汇汇率变动而发生波动的风险。本公司面临的汇率变动的风险主要与本公司外币货币性资产和负债有关。本公司于中国内地经营，且主要活动以人民币计价。因此，本公司所承担的外汇变动市场风险不重大。

本公司期末外币货币性资产和负债情况详见本财务报表附注第十节、七、63 之说明。

## 十一、 公允价值的披露

### 1、 以公允价值计量的资产和负债的期末公允价值

适用 不适用

单位:元币种:人民币

| 项目          | 期末公允价值     |            |            | 合计 |
|-------------|------------|------------|------------|----|
|             | 第一层次公允价值计量 | 第二层次公允价值计量 | 第三层次公允价值计量 |    |
| 一、持续的公允价值计量 |            |            |            |    |



|                         |                |  |                  |                  |
|-------------------------|----------------|--|------------------|------------------|
| (一)交易性金融资产              | 227,977,034.38 |  | 3,833,618,328.24 | 4,061,595,362.62 |
| 1.以公允价值计量且变动计入当期损益的金融资产 | 227,977,034.38 |  | 1,382,085,972.00 | 1,610,063,006.38 |
| (2)权益工具投资               | 227,977,034.38 |  | 362,805,219.70   | 590,782,254.08   |
| 短期理财产品                  |                |  | 1,019,280,752.30 | 1,019,280,752.30 |
| 2.应收款项融资                |                |  | 2,451,532,356.24 | 2,451,532,356.24 |
| 持续以公允价值计量的资产总额          | 227,977,034.38 |  | 3,833,618,328.24 | 4,061,595,362.62 |

## 2、持续和非持续第一层次公允价值计量项目市价的确定依据

适用 不适用

公司持有的对 I-Mab、CARsgen Therapeutics Holdings Limited、Pharnext SA、永泰生物制药有限公司、康美药业股份有限公司的权益工具投资为对上市公司股票投资，年末公允价值按资产负债表日公开交易市场的报价为基础确定。

## 3、持续和非持续第二层次公允价值计量项目，采用的估值技术和重要参数的定性及定量信息

适用 不适用

## 4、持续和非持续第三层次公允价值计量项目，采用的估值技术和重要参数的定性及定量信息

适用 不适用

单位：元

| 项目     | 期末公允价值           | 估值技术   |
|--------|------------------|--|
| 应收款项融资 | 2,451,532,356.24 | 公允价值与账面价值差异较小，故采用其账面价值作为其公允价值                      |
| 权益工具投资 | 60,315,000.00    | 公允价值与账面价值差异较小，采用其账面价值作为其公允价值                       |
|        | 302,490,219.70   | 公允价值与账面价值差异较大，采用评估报告的估值、基金净值报告的估值等可取得的估值作为其公允价值[注] |
| 短期理财产品 | 1,019,280,752.30 | 本金与期末预期收益之和  |

[注]南京三迭纪医药科技有限公司、Genova Inc.Limited 公允价值系根据评估报告的估值确定，华盖信诚医疗健康投资成都合伙企业(有限合伙)、Cormorant Private Healthcare Offshore Fund I,LP 公允价值系根据基金净值报告的估值确定

## 5、持续的第三层次公允价值计量项目，期初与期末账面价值间的调节信息及不可观察参数敏感性分析

适用 不适用

## 6、持续的公允价值计量项目，本期内发生各层级之间转换的，转换的原因及确定转换时点的政策

适用 不适用

## 7、本期内发生的估值技术变更及变更原因

适用 不适用

## 8、不以公允价值计量的金融资产和金融负债的公允价值情况

适用 不适用

期末公司以摊余成本计量的金融资产和金融负债主要包括：货币资金、应收账款、其他应收

款、短期借款、应付票据、应付账款、其他应付款、一年内到期的非流动负债、长期借款、租赁负债等。以上不以公允价值计量的金融资产和金融负债的账面价值与公允价值相差很小。

## 9、其他

适用 不适用

## 十二、关联方及关联交易

### 1、本企业的母公司情况

适用 不适用

单位：元币种：人民币

| 母公司名称       | 注册地 | 业务性质      | 注册资本           | 母公司对本企业的持股比例(%) | 母公司对本企业的表决权比例(%) |
|-------------|-----|-----------|----------------|-----------------|------------------|
| 天士力控股集团有限公司 | 天津市 | 技术开发、对外投资 | 800,000,000.00 | 45.57           | 50.02            |

本企业的母公司情况的说明

公司的控股股东为天士力控股集团有限公司(以下简称天士力集团)；截至 2022 年末，天津天士力大健康产业投资集团有限公司(以下简称天士力大健康)持有天士力集团 67.08%股权，为天士力集团的控股股东；天津富华德科技开发有限公司(以下简称天士力富华德)持有天士力大健康 51.00%股权，为天士力大健康的控股股东，天津帝智投资管理有限公司(以下简称天津帝智)持有天士力大健康 17.50%股权，吴迺峰女士持有天士力大健康 5%股权；闫凯境先生、闫希军先生、吴迺峰女士、李昀慧女士(闫希军先生、吴迺峰女士、李昀慧女士分别为闫凯境先生的父亲、母亲、配偶)合计持有天津富华德 100.00%股权，闫凯境先生、闫希军先生合计持有天津帝智 100.00%股权，故公司的实际控制人为闫凯境、闫希军、吴迺峰、李昀慧。

本企业最终控制方是闫希军、吴迺峰、闫凯境及李昀慧等四人。

其他说明：

本公司股东天津和悦科技发展合伙企业(有限合伙)、天津康顺科技发展合伙企业(有限合伙)、天津鸿勋科技发展合伙企业(有限合伙)、天津通明科技发展合伙企业(有限合伙)、天津顺祺科技发展合伙企业(有限合伙)和天津善臻科技发展合伙企业(有限合伙)分别持有本公司 1.95%、0.83%、0.38%、0.38%、0.48%和 0.43%的股份。该等股东与天士力集团为一致行动人。

### 2、本企业的子公司情况

本企业子公司的情况详见附注

适用 不适用

本公司的子公司情况详见本财务报表附注第十节、九之说明。

### 3、本企业合营和联营企业情况

本企业重要的合营或联营企业详见附注

适用 不适用

本企业重要的合营或联营企业详见本财务报表附注第十节、九之说明。

本期与本公司发生关联方交易，或前期与本公司发生关联方交易形成余额的其他合营或联营企业情况如下

适用 不适用

| 合营或联营企业名称           | 与本企业关系   |
|---------------------|----------|
| 天士力国际基因网络药物创新中心有限公司 | 本公司的合营企业 |

其他说明

□适用 √不适用

## 4、其他关联方情况

√适用 □不适用

| 其他关联方名称                            | 其他关联方与本企业关系   |
|------------------------------------|---|
| 天津天士力健康医疗器械有限公司                    | 母公司的全资子公司   |
| 天津天士力服务管理集团有限公司                    | 母公司的全资子公司   |
| 天津北辰区天士力医院有限公司                     | 母公司的全资子公司   |
| 陕西天士力医药物流有限公司                      | 母公司的全资子公司   |
| 辽宁天士力健康用品有限公司                      | 母公司的全资子公司   |
| 天津天士力国际营销控股有限公司                    | 2022 年 1-4 月为母公司的全资子公司的子公司，<br>2022 年 5-12 月为母公司的控股股东的子公司             |
| TASLY(MALAYSIA)SDN.BHD             | 2022 年 1-4 月为母公司的全资子公司的子公司，<br>2022 年 5-12 月为母公司的控股股东的子公司             |
| TASLY ASIA HOLDING COMPANY LIMITED | 2022 年 1-4 月为母公司的全资子公司的子公司，<br>2022 年 5-12 月为母公司的控股股东的子公司             |
| PT TASLY INDONESIA                 | 2022 年 1-4 月为母公司的全资子公司的子公司，<br>2022 年 5-12 月为母公司的控股股东的子公司             |
| 天士力（日本）药品有限公司                      | 2022 年 1-4 月为母公司的全资子公司的子公司，<br>2022 年 5-12 月为母公司的控股股东的子公司             |
| 天津天士力电子商务有限公司                      | 2022 年 1-9 月为母公司的全资子公司，2022 年 10-12<br>月为母公司的控股股东的子公司的子公司的子公<br>司的子公司 |
| 天士力融资租赁有限公司                        | 母公司的控股子公司   |
| 天津天士力健康产业投资管理合伙企业（有限合<br>伙）        | 母公司的控股子公司   |
| 天津聚智展示创意设计有限公司                     | 母公司的控股子公司   |
| 天津金士力佳友日化用品有限公司                    | 母公司的控股子公司   |
| 辽宁天士力参茸股份有限公司                      | 母公司的控股子公司   |
| 聚智大健康科技服务集团有限公司                    | 母公司的控股子公司   |
| 金士力佳友(天津)有限公司                      | 母公司的控股子公司   |
| 汉广中药科技（天津）有限公司                     | 母公司的控股子公司   |
| 发泰(天津)科技有限公司                       | 母公司的控股子公司   |
| 成都天士力诺唯生物科技有限公司                    | 母公司的控股子公司   |
| 安国数字中药都有限公司                        | 母公司的控股子公司   |
| 北京宝德润生医药科技发展有限公司                   | 母公司的控股子公司（已于 2022 年 6 月处置）  |
| 天津天之洁洗衣有限公司                        | 母公司的全资子公司的子公司   |
| 天津天士力中药资源科技发展有限公司                  | 母公司的全资子公司的子公司   |
| 天津天士力康亨大药房有限公司                     | 母公司的全资子公司的子公司   |
| 天津天时利物业管理有限公司                      | 母公司的全资子公司的子公司   |
| 天津金士力健康用品有限公司                      | 母公司的全资子公司的子公司   |
| 重庆国清中药材有限公司                        | 母公司的控股子公司的子公司   |
| 天柱县汉广中药材有限公司                       | 母公司的控股子公司的子公司   |
| 四川汉广天涪中药材有限公司                      | 母公司的控股子公司的子公司   |
| 山西汉广中药材初加工有限公司                     | 母公司的控股子公司的子公司   |
| 辽宁天士力参茸保健品有限公司                     | 母公司的控股子公司的子公司   |
| 聚智慢病健康管理(天津)有限公司                   | 母公司的控股子公司的子公司   |
| 河北省中药材质量检验检测研究中心有限公司               | 母公司的控股子公司的子公司   |
| 河北汉广本草中药材销售有限公司                    | 母公司的控股子公司的子公司   |

|                                   |                                     |
|-----------------------------------|-------------------------------------|
| 安国数字中药都商业管理服务有限公司                 | 母公司的控股子公司的子公司                       |
| 天津德传大健康信息咨询有限公司                   | 母公司的控股子公司的子公司                       |
| 珠海宝德润生健康科技有限公司                    | 母公司的控股子公司的子公司（已于 2022 年 6 月处置）      |
| 甘肃中天药业有限责任公司                      | 母公司的全资子公司的子公司的子公司                   |
| Tasly Healthcare Deutschland GmbH | 母公司的全资子公司的子公司的子公司                   |
| 文山三七数字本草检验中心有限公司                  | 母公司的控股子公司的子公司的子公司                   |
| 珠海宝德润生健康产品制造有限公司                  | 母公司的控股子公司的子公司的子公司（已于 2021 年 10 月处置） |
| 天士力中医联盟(澳洲)有限公司                   | 母公司的全资子公司的子公司的子公司的子公司               |
| 甘肃中天中药材有限责任公司                     | 母公司的全资子公司的子公司的子公司的子公司               |
| 甘肃中天金丹药业有限公司                      | 母公司的全资子公司的子公司的子公司的子公司               |
| 澳华健康科技有限公司                        | 母公司的联营企业                            |
| 天津德传信息咨询有限公司                      | 母公司的全资子公司的联营企业（已于 2022 年 8 月处置）     |
| 湖南湘雅博爱康复医院有限公司                    | 母公司的全资子公司的联营企业的子公司                  |
| 天士力大健康                            | 母公司的控股股东                            |
| 天津市华夏未来文化教育发展集团股份有限公司             | 母公司的控股股东的子公司                        |
| 天津大安通德置业发展有限公司                    | 母公司的控股股东的子公司                        |
| 吉林天士力矿泉饮品有限公司                     | 母公司的控股股东的子公司                        |
| 国台实业集团有限公司                        | 母公司的控股股东的子公司                        |
| 云南天士力帝泊洱生物茶集团有限公司                 | 母公司的控股股东的子公司的子公司                    |
| 天津天人智慧培训学校有限公司                    | 母公司的控股股东的子公司的子公司                    |
| 天津华夏未来天人智慧幼儿园有限公司                 | 母公司的控股股东的子公司的子公司                    |
| 秦皇岛金士国际葡萄酒庄有限公司                   | 母公司的控股股东的子公司的子公司                    |
| 贵州国台酒业集团股份有限公司                    | 母公司的控股股东的子公司的子公司                    |
| 天津帝泊洱销售有限公司                       | 母公司的控股股东的子公司的子公司的子公司                |
| 贵州国台酒业销售有限公司                      | 母公司的控股股东的子公司的子公司的子公司                |
| 贵州汇珠薏仁米产业开发有限公司                   | 母公司的控股股东的子公司的联营企业                   |
| 贵州汇硕薏仁米产品研发有限公司                   | 母公司的控股股东的子公司的联营企业的子公司               |
| 镇原县宝士力置业发展有限公司                    | 受关键管理人员控制                           |
| 天津天士力艺术培训学校有限公司                   | 受关键管理人员控制                           |
| 天津宝士力置业发展有限公司                     | 受关键管理人员控制                           |
| 天津宝士力鼎膳餐饮管理有限公司                   | 受关键管理人员控制                           |
| 深圳崇石私募股权投资基金管理有限公司                | 受关键管理人员控制                           |
| 北京金士力科技投资有限公司                     | 受关键管理人员控制                           |
| 浙江尖峰健康科技有限公司                      | 该公司董事系本公司的关键管理人员                    |
| 金华市医药有限公司                         | 该公司董事系本公司的关键管理人员                    |
| 长白山皇封参业股份有限公司                     | 该公司董事系母公司的关键管理人员                    |

## 5、关联交易情况

### (1). 购销商品、提供和接受劳务的关联交易

采购商品/接受劳务情况表

适用 不适用

单位：元币种：人民币

| 关联方             | 关联交易内容 | 本期发生额         | 上期发生额         |
|-----------------|--------|---------------|---------------|
| 天津天士力服务管理集团有限公司 | 餐饮等服务费 | 17,318,056.84 | 20,087,700.64 |
| 天津天士力电子商务有限公司   | 商品     | 356,978.74    | 18,315.06     |

|                      |         |               |               |
|----------------------|---------|---------------|---------------|
| 辽宁天士力健康用品有限公司        | 商品      | 34,207,499.24 | 13,311,152.81 |
| 陕西天士力医药物流有限公司        | 物流仓储费   |               | 22,650.46     |
| 聚智大健康科技服务集团有限公司      | 商品、服务费  | 37,822,833.47 | 45,574,741.37 |
| 天津天士力国际营销控股有限公司      | 商品、服务费  | 16,254.72     | 160,952.29    |
| 金士力佳友(天津)有限公司        | 商品      | 4,643.99      | 289,974.61    |
| 发泰(天津)科技有限公司         | 设备、工程劳务 | 14,725,370.54 | 28,030,954.19 |
| 辽宁天士力参茸股份有限公司        | 商品      | 15,261,413.20 | 18,880,973.62 |
| 天津金士力佳友日化用品有限公司      | 商品、仓储费  |               | 4,030,507.58  |
| 聚智慢病健康管理(天津)有限公司     | 服务费     | 18,102,075.10 | 15,112,604.46 |
| 天津天时利物业管理有限公司        | 物业等服务   | 29,236,278.49 | 27,568,058.64 |
| 天津德传信息咨询有限公司         | 服务费     | 9,863,885.70  |               |
| 天津北辰区天士力医院有限公司       | 商品、服务费  | 2,614,114.57  | 2,336,123.00  |
| 天津天之洁洗衣有限公司          | 商品、服务费  | 5,169.00      | 51,714.00     |
| 天津金士力健康用品有限公司        | 商品、加工费  | 681,407.22    | 1,560,002.94  |
| 辽宁天士力参茸保健品有限公司       | 商品      | 432,945.65    | 887,860.06    |
| 河北汉广本草中药材销售有限公司      | 商品      |               | 2,439,277.61  |
| 山西汉广中药材初加工有限公司       | 商品      | 13,780,516.09 | 3,532,477.07  |
| 天津天人智慧培训学校有限公司       | 商品      |               | 20,195.35     |
| 湖南湘雅博爱康复医院有限公司       | 试验费     |               | 24,367.73     |
| 珠海宝德润生健康产品制造有限公司     | 服务费     |               | 149,176.91    |
| 甘肃中天药业有限责任公司         | 商品      | 12,759,630.65 | 18,567,852.44 |
| 河北省中药材质量检验检测研究中心有限公司 | 商品、服务费  | 2,630,147.20  | 1,155,281.88  |
| 安国数字中药都商业管理服务有限公司    | 商品      | 62,363.00     | 49,101.00     |
| 文山三七数字本草检验中心有限公司     | 服务费     | 14,433.97     | 156,201.40    |
| 云南天士力帝泊洱生物茶集团有限公司    | 商品、服务费  | 60,744.86     | 5,123,688.86  |
| 吉林天士力矿泉饮品有限公司        | 商品      | 1,832,742.48  | 2,210,707.96  |
| 天津帝泊洱销售有限公司          | 商品      | 41,074,681.69 | 44,676,589.47 |
| 秦皇岛金士国际葡萄酒庄有限公司      | 商品      | 1,970,135.65  | 12,310,348.30 |
| 贵州国台酒业销售有限公司         | 商品      | 62,589,878.80 | 53,924,990.19 |
| 天津宝士力鼎膳餐饮管理有限公司      | 餐饮服务费   | 1,684,198.58  | 3,621,921.35  |
| 浙江尖峰健康科技有限公司         | 商品      | 3,989,222.47  | 5,022,249.64  |
| 长白山皇封参业股份有限公司        | 商品      | 5,302,834.16  | 3,104,050.17  |
| 甘肃中天中药材有限责任公司        | 商品      |               | 21,995.41     |
| 四川汉广天涪中药材有限公司        | 商品      | 2,706,422.08  | 954,908.27    |
| 天津天士力健康医疗器械有限公司      | 服务费     | 1,822,218.87  | 265,486.73    |
| 天士力国际基因网络药物创新中心有限公司  | 服务费     |               | 21,777.36     |
| 贵州国台酒业集团股份有限公司       | 商品      | 6,873.97      | 307,803.74    |
| 国台实业集团有限公司           | 商品      |               | 127,782.00    |
| 天津德传大健康信息咨询有限公司      | 服务费     | 188,679.24    | 5,036,511.12  |
| 安国数字中药都有限公司          | 商品      | 110,229.93    |               |
| 北京宝德润生医药科技发展有限公司     | 商品      | 80,777.17     |               |
| 成都天士力诺唯生物科技有限公司      | 服务费     | 346,917.42    |               |
| 贵州汇珠薏仁米产业开发有限公司      | 商品      | 13,253.80     |               |
| 天津聚智展示创意设计有限公司       | 服务费     | 20,000.00     |               |
| 天津天士力康享大药房有限公司       | 商品      | 3,073.01      |               |
| 天津天士力中药资源科技发展有限公司    | 服务费     | 1,413,027.52  |               |
| 天士力(日本)药品有限公司        | 服务费     | 172,889.13    |               |

|                                   |     |              |  |
|-----------------------------------|-----|--------------|--|
| 天士力集团                             | 商品  | 58,063.74    |  |
| 天柱县汉广中药材有限公司                      | 商品  | 1,530,385.32 |  |
| 重庆国清中药材有限公司                       | 商品  | 2,460.55     |  |
| Tasly Healthcare Deutschland GmbH | 服务费 | 959,992.50   |  |
| 甘肃中天金丹药业有限公司                      | 商品  | 226,793.34   |  |
| 天津宝士力置业发展有限公司                     | 商品  | 6,503.23     |  |
| 澳华健康科技有限公司                        | 服务费 | 122,235.00   |  |
| 珠海宝德润生健康科技有限公司                    | 服务费 | 97,169.81    |  |

出售商品/提供劳务情况表

适用 不适用

单位：元币种：人民币

| 关联方                                | 关联交易内容     | 本期发生额        | 上期发生额        |
|------------------------------------|------------|--------------|--------------|
| 天士力集团                              | 商品         | 1,570,199.46 | 1,527,844.12 |
| 天津天士力服务管理集团有限公司                    | 商品、班车费     |              | 11,238.94    |
| 辽宁天士力健康用品有限公司                      | 商品、服务费     | 1,425,865.57 | 1,138,435.22 |
| 聚智大健康科技服务集团有限公司                    | 商品         | 357,999.20   | 867,262.92   |
| 天津天士力国际营销控股有限公司                    | 商品、班车费     | 4,897,748.42 | 7,911,101.94 |
| 金士力佳友(天津)有限公司                      | 商品、装卸仓储费   | 12,421.15    | 150,902.52   |
| 发泰(天津)科技有限公司                       | 商品         |              | 159,196.94   |
| 天津金士力佳友日化用品有限公司                    | 商品、服务费     | 2,787.61     | 376,048.99   |
| 天津天时利物业管理有限公司                      | 班车费        |              | 68,568.26    |
| 天津北辰区天士力医院有限公司                     | 商品         |              | 61,986.98    |
| 天津金士力健康用品有限公司                      | 商品、加工费、班车费 | 67,332.27    | 325,622.29   |
| 天津天人智慧培训学校有限公司                     | 商品         |              | 671,889.07   |
| 湖南湘雅博爱康复医院有限公司                     | 商品         | 3,194,798.88 | 4,038,790.77 |
| 天津华夏未来天人智慧幼儿园有限公司                  | 商品         |              | 224,051.52   |
| 甘肃中天药业有限责任公司                       | 商品         |              | 17,304.65    |
| 甘肃中天金丹药业有限公司                       | 商品         | 244,866.97   | 650,793.88   |
| 云南天士力帝泊洱生物茶集团有限公司                  | 商品         |              | 51,184.62    |
| 天津帝泊洱销售有限公司                        | 商品、服务费     | 429,014.99   | 1,932,064.80 |
| 贵州国台酒业销售有限公司                       | 商品         | 103,539.86   | 21,238.94    |
| 金华市医药有限公司                          | 商品         | 3,582,683.71 | 3,993,462.15 |
| 聚智慢病健康管理(天津)有限公司                   | 装卸仓储费      | 188,679.25   | 571,170.48   |
| 天津天士力健康产业投资管理合伙企业(有限合伙)            | 商品         |              | 42,849.86    |
| 天津天士力健康医疗器械有限公司                    | 商品         | 4,336.28     | 75,520.36    |
| 天士力国际基因网络药物创新中心有限公司                | 商品         |              | 11,044.25    |
| 深圳崇石私募股权投资基金管理有限公司                 | 商品         | 27,607.45    | 31,152.21    |
| 天津天士力电子商务有限公司                      | 仓储服务费      | 149,512.73   |              |
| 秦皇岛金士国际酒庄有限公司                      | 商品         | 14,684.07    |              |
| PT TASLY INDONESIA                 | 商品         | 373,175.43   |              |
| TASLY ASIA HOLDING COMPANY LIMITED | 商品         | 966,623.28   |              |
| TASLY(MALAYSIA)SDN.BHD             | 商品         | 1,141,039.72 |              |
| 贵州国台酒业集团股份有限公司                     | 商品         | 47,169.81    |              |
| 汉广中药科技(天津)有限公司                     | 商品         | 697.25       |              |

|                   |     |            |  |
|-------------------|-----|------------|--|
| 天津宝士力鼎膳餐饮管理有限公司   | 商品  | 61,667.03  |  |
| 天津大安通德置业发展有限公司    | 服务费 | 2,736.72   |  |
| 天士力大健康            | 商品  | 4,217.69   |  |
| 天津天士力康享大药房有限公司    | 商品  | 14,824.03  |  |
| 天津天士力艺术培训学校有限公司   | 商品  | 3,716.81   |  |
| 天津天士力中药资源科技发展有限公司 | 服务费 | 160,353.98 |  |
| 天士力中医联盟（澳洲）有限公司   | 商品  | 253,859.44 |  |
| 镇原县宝士力置业发展有限公司    | 商品  | 2,073.39   |  |

此外，公司代收代付发泰（天津）科技有限公司水电费 223,095.00 元、辽宁天士力参茸保健品有限公司 138,147.53 元、辽宁天士力健康用品有限公司 676,279.72 元、天津金士力佳友日化用品有限公司 77,336.64 元、天津金士力健康用品有限公司 68,787.45 元、天津市华夏未来文化教育发展集团股份有限公司 791,321.75 元、天士力集团 89,860.28 元

购销商品、提供和接受劳务的关联交易说明

适用 不适用

### (2). 关联受托管理/承包及委托管理/出包情况

本公司受托管理/承包情况表：

适用 不适用

关联托管/承包情况说明

适用 不适用

本公司委托管理/出包情况表

适用 不适用

关联管理/出包情况说明

适用 不适用

### (3). 关联租赁情况

本公司作为出租方：

适用 不适用

单位：元币种：人民币

| 承租方名称                | 租赁资产种类           | 本期确认的租赁收入    | 上期确认的租赁收入    |
|----------------------|------------------|--------------|--------------|
| 天士力集团                | 房屋及建筑物、运输工具      | 4,771,340.96 | 5,402,478.10 |
| 聚智大健康科技服务集团有限公司      | 房屋及建筑物           |              | 386,024.76   |
| 辽宁天士力健康用品有限公司        | 房屋及建筑物           | 1,890,157.71 | 1,885,268.87 |
| 天津天士力国际营销控股有限公司      | 房屋及建筑物、机器设备、其他设备 | 91,186.29    | 277,358.28   |
| 金士力佳友(天津)有限公司        | 房屋及建筑物、机器设备、其他设备 | 168,717.60   | 609,488.56   |
| 天津金士力佳友日化用品有限公司      | 房屋及建筑物、机器设备      | 397,713.24   | 567,043.92   |
| 聚智慢病健康管理(天津)有限公司     | 房屋及建筑物           | 243,347.62   | 243,375.24   |
| 天津金士力健康用品有限公司        | 房屋及建筑物           | 282,040.80   | 155,630.40   |
| 天津天士力中药资源科技发展有限公司    | 房屋及建筑物           |              | 60,485.72    |
| 河北省中药材质量检验检测研究中心有限公司 | 房屋及建筑物、运输工具      |              | 61,070.73    |

|                     |        |            |            |
|---------------------|--------|------------|------------|
| 天士力国际基因网络药物创新中心有限公司 | 房屋及建筑物 | 193,206.67 | 226,711.62 |
| 澳华健康科技有限公司          | 房屋及建筑物 | 105,335.24 | 105,335.24 |
| 国台实业集团有限公司          | 房屋及建筑物 | 146,000.00 | 146,000.00 |
| 辽宁天士力参茸保健品有限公司      | 房屋及建筑物 | 189,908.25 | 65,714.29  |
| 吉林天士力矿泉饮品有限公司       | 房屋及建筑物 |            | 18,219.05  |
| 辽宁天士力参茸股份有限公司       | 房屋及建筑物 | 145,158.10 |            |



本公司作为承租方：

适用 不适用

单位：元币种：人民币

| 出租方名称            | 租赁资产种类 | 简化处理的短期租赁和低价值资产租赁的租金费用（如适用） |              | 支付的租金        |              | 承担的租赁负债利息支出 |            | 增加的使用权资产 |       |
|------------------|--------|-----------------------------|--------------|--------------|--------------|-------------|------------|----------|-------|
|                  |        | 本期发生额                       | 上期发生额        | 本期发生额        | 上期发生额        | 本期发生额       | 上期发生额      | 本期发生额    | 上期发生额 |
| 天津宝士力置业发展有限公司    | 房屋及建筑物 |                             |              | 2,247,619.05 | 2,247,619.05 | 225,700.43  | 303,962.49 |          |       |
| 天士力集团            | 房屋及建筑物 | 588,264.22                  | 3,090,648.00 |              |              |             |            |          |       |
| 天士力融资租赁有限公司      | 房屋及建筑物 |                             | 1,063,740.68 |              |              |             |            |          |       |
| 辽宁天士力参茸保健品有限公司   | 房屋及建筑物 | 76,190.48                   | 424,610.58   |              |              |             |            |          |       |
| 文山三七数字本草检验中心有限公司 | 房屋及建筑物 | 288,500.72                  | 288,500.71   |              |              |             |            |          |       |
| 天津大安通德置业发展有限公司   | 房屋及建筑物 |                             | 522,471.35   |              |              |             |            |          |       |
| 天津金士力健康用品有限公司    | 房屋及建筑物 |                             | 155,630.40   |              |              |             |            |          |       |
| 天津天时利物业管理有限公司    | 房屋及建筑物 |                             | 93,160.76    |              |              |             |            |          |       |

关联租赁情况说明

适用 不适用

#### (4). 关联担保情况

本公司作为担保方

适用 不适用

本公司作为被担保方

适用 不适用

关联担保情况说明

适用 不适用

#### (5). 关联方资金拆借

适用 不适用

本期，本公司于 2022 年 1 月-3 月期间累计向天士力国际基因网络药物创新中心有限公司无息拆出资金 2,000,000.00 元，用于其日常经营周转，并于 2022 年 3 月 28 日全部收回。

#### (6). 关联方资产转让、债务重组情况

适用 不适用

单位：元币种：人民币

| 关联方             | 关联交易内容           | 本期发生额         | 上期发生额         |
|-----------------|------------------|---------------|---------------|
| 辽宁天士力参茸保健品有限公司  | 购买房屋及建筑物、机器设备、土地 | 41,622,146.58 | 57,109,700.00 |
| 发泰（天津）科技有限公司    | 出售其他设备           |               | 500,000.00    |
| 北京金士力科技投资有限公司   | 购买运输工具           |               | 285,641.26    |
| 金士力佳友（天津）有限公司   | 购买其他设备           |               | 462.28        |
| 天津天时利物业管理有限公司   | 购买运输工具           | 619,469.06    |               |
| 天士力集团           | 购买其他设备           | 1,264.86      |               |
| 澳华健康科技有限公司      | 购买其他设备           | 18,500.00     |               |
| 成都天士力诺唯生物科技有限公司 | 购买其他设备           | 64,533.08     |               |

## (7). 关键管理人员报酬

√适用 □不适用

单位: 万元币种: 人民币

| 项目       | 本期发生额    | 上期发生额    |
|----------|----------|----------|
| 关键管理人员报酬 | 1,683.16 | 1,575.92 |

## (8). 其他关联交易

□适用 √不适用

## 6、关联方应收应付款项

## (1). 应收项目

√适用 □不适用

单位: 元币种: 人民币

| 项目名称   | 关联方                  | 期末余额         |          | 期初余额         |           |
|--------|----------------------|--------------|----------|--------------|-----------|
|        |                      | 账面余额         | 坏账准备     | 账面余额         | 坏账准备      |
| 应收款项融资 | 贵州国台酒业销售有限公司         | 2,000,000.00 |          |              |           |
| 小计     |                      | 2,000,000.00 |          |              |           |
| 应收账款   | 辽宁天士力健康用品有限公司        |              |          | 820,932.03   | 8,209.32  |
|        | 聚智大健康科技服务集团有限公司      | 4,818.00     | 48.18    | 16,485.00    | 164.85    |
|        | 天津天士力国际营销控股有限公司      | 189,665.00   | 1,896.65 | 522,969.12   | 5,229.69  |
|        | 天津北辰区天士力医院有限公司       |              |          | 25,683.00    | 256.83    |
|        | 天津金士力健康用品有限公司        | 16,959.48    | 169.59   | 897.40       | 8.97      |
|        | 湖南湘雅博爱康复医院有限公司       | 558,689.20   | 5,586.89 | 1,148,277.84 | 11,482.78 |
|        | 贵州国台酒业集团股份有限公司       | 50,000.00    | 500.00   |              |           |
|        | 天士力集团                | 4,383.37     | 43.83    |              |           |
|        | 天津天士力康享大药房有限公司       | 5,087.25     | 50.87    |              |           |
| 小计     |                      | 829,602.30   | 8,296.01 | 2,535,244.39 | 25,352.44 |
| 预付款项   | 辽宁天士力健康用品有限公司        |              |          | 18,300.00    |           |
|        | 辽宁天士力参茸保健品有限公司       |              |          | 100,000.00   |           |
|        | 天津帝泊洱销售有限公司          | 360,823.60   |          | 7,448,685.20 |           |
|        | 秦皇岛金士国际酒庄有限公司        |              |          | 8,622.00     |           |
|        | 贵州国台酒业销售有限公司         |              |          | 183,630.00   |           |
|        | 甘肃中天金丹药业有限公司         |              |          | 7,920.00     |           |
|        | 聚智大健康科技服务集团有限公司      | 14,630.40    |          | 6,930.00     |           |
|        | 天津天士力服务管理集团有限公司      | 84,673.20    |          | 1,682.50     |           |
|        | 云南天士力帝泊洱生物茶集团有限公司    |              |          | 14,564.10    |           |
|        | 河北省中药材质量检验检测研究中心有限公司 | 11,717.00    |          |              |           |
|        | 金士力佳友(天津)有限公司        | 660.00       |          |              |           |
|        | 天津天士力健康医疗器械有限公司      | 1,108,620.80 |          |              |           |
|        | 天津天时利物业管理有限公司        | 70,362.00    |          |              |           |
| 小计     |                      | 1,651,487.00 |          | 7,790,333.80 |           |

## (2). 应付项目

√适用 □不适用

单位: 元币种: 人民币

| 项目名称 | 关联方             | 期末账面余额       | 期初账面余额       |
|------|-----------------|--------------|--------------|
| 应付票据 | 甘肃中天药业有限责任公司    | 180,000.00   | 55,000.00    |
|      | 甘肃中天金丹药业有限公司    | 121,785.84   |              |
| 小计   |                 | 301,785.84   | 55,000.00    |
| 应付账款 | 天津天士力服务管理集团有限公司 | 2,907,948.25 | 3,459,135.34 |

|       |                      |               |               |
|-------|----------------------|---------------|---------------|
|       | 辽宁天士力健康用品有限公司        | 2,875,347.14  | 2,166,529.05  |
|       | 发泰(天津)科技有限公司         | 13,022,213.17 | 15,665,771.65 |
|       | 辽宁天士力参茸股份有限公司        | 5,248,186.04  | 8,037,614.68  |
|       | 天津天时利物业管理有限公司        | 6,539,854.00  | 8,087,771.40  |
|       | 天津金士力健康用品有限公司        | 5,489.39      | 119,166.89    |
|       | 甘肃中天药业有限责任公司         | 939,603.25    | 2,391,962.93  |
|       | 云南天士力帝泊洱生物茶集团有限公司    |               | 64,988.10     |
|       | 贵州汇硕薏仁米产品研发有限公司      |               | 6,916.53      |
|       | 甘肃中天金丹药业有限公司         | 38,321.41     | 6.37          |
|       | 聚智大健康科技服务集团有限公司      | 26,232.64     | 14,822.00     |
|       | 天津帝泊洱销售有限公司          | 17,068.59     | 1,985,464.97  |
|       | 辽宁天士力参茸保健品有限公司       | 46,745.68     | 4,692.48      |
|       | 聚智慢病健康管理(天津)有限公司     | 11,734,200.12 | 4,796,000.00  |
|       | 北京宝德润生医药科技发展有限公司     | 487.18        | 487.18        |
|       | 贵州汇珠薏仁米产业开发有限公司      |               | 554.17        |
|       | 金士力佳友(天津)有限公司        |               | 1,588.87      |
|       | 长白山皇封参业股份有限公司        | 80,777.17     | 109,355.07    |
|       | 浙江尖峰健康科技有限公司         | 3,417,252.50  | 4,125,390.30  |
|       | 文山三七数字本草检验中心有限公司     | 235,849.35    | 235,849.35    |
|       | 安国数字中药都有限公司          | 30,441.79     |               |
|       | 河北省中药材质量检验检测研究中心有限公司 | 362,204.71    |               |
|       | 天津宝士力鼎膳餐饮管理有限公司      | 36,923.00     |               |
|       | 天津天士力康享大药房有限公司       | 2,718.83      |               |
|       | 天津天士力中药资源科技发展有限公司    | 1,040,200.00  |               |
|       | 天柱县汉广中药材有限公司         | 673,866.97    |               |
| 小计    |                      | 49,281,931.18 | 51,274,067.33 |
| 预收款项  | 辽宁天士力参茸股份有限公司        | 290,316.21    |               |
| 小计    |                      | 290,316.21    |               |
| 合同负债  | 天津金士力健康用品有限公司        | 1,908.26      |               |
| 小计    |                      | 1,908.26      |               |
| 其他应付款 | 天津金士力健康用品有限公司        | 20,670.00     | 123,300.00    |
|       | 辽宁天士力参茸股份有限公司        | 400.00        |               |
| 小计    |                      | 21,070.00     | 123,300.00    |

## 7、关联方承诺

适用 不适用

## 8、其他

适用 不适用

## 十三、股份支付

### 1、股份支付总体情况

适用 不适用

### 2、以权益结算的股份支付情况

适用 不适用

### 3、以现金结算的股份支付情况

适用 不适用

### 4、股份支付的修改、终止情况

适用 不适用

### 5、其他

适用 不适用

**十四、 承诺及或有事项****1、 重要承诺事项**

□适用 √不适用

**2、 或有事项****(1). 资产负债表日存在的重要或有事项**

□适用 √不适用

**(2). 公司没有需要披露的重要或有事项，也应予以说明：**

□适用 √不适用

**3、 其他**

□适用 √不适用

**十五、 资产负债表日后事项****1、 重要的非调整事项**

□适用 √不适用

**2、 利润分配情况**

√适用 □不适用

单位：元币种：人民币

|           |   |
|-----------|---|
| 拟分配的利润或股利 | 根据 2023 年 3 月 25 日公司八届十八次董事会审议通过的 2022 年度利润分配预案，按 2022 年度母公司实现净利润提取 10%的法定盈余公积后，以利润分配股权登记日公司股本总额扣减公司回购专用证券账户中股份为基数，每 10 股派发现金股利 3.3 元(含税)。上述利润分配预案尚待股东大会审议批准。 |
|-----------|---|

**3、 销售退回**

□适用 √不适用

**4、 其他资产负债表日后事项说明**

√适用 □不适用

1. 根据公司 2022 年 10 月 28 日第八届董事会第十六次会议审议通过的《关于认购永泰生物可转换债券及其股东部分股份的的议案》，公司拟以自有资金通过全资子公司香港医药投资认购永泰生物制药有限公司（以下简称永泰生物）可转换债券并受让其现有股东部分股份，包括：以 3 亿元人民币认购永泰生物三年期有担保可转换债券，并与永泰生物及相关方签署《有担保可转换债券认购协议》；以 3.95 亿元人民币认购永泰生物股东 EvodevoLTD 持有的永泰生物 90,128,571 股股份，并与 EvodevoLTD 及相关方签署《股份认购协议》。截至资产负债表日，上述《有担保可转换债券认购协议》、《股份认购协议》均已签署完毕。截至本财务报告批准报出日，相关认购款项均已支付。

2. 根据公司 2023 年 2 月 10 日第八届董事会第十七次会议审议通过的《关于参与设立生物医药股权投资合伙企业（有限合伙）暨关联交易的议案》，公司拟与深圳崇石私募股权投资基金管理有限公司、绍兴滨海新区生物医药产业股权投资基金合伙企业（有限合伙）签署《绍兴天士力生物医药股权投资合伙企业（有限合伙）（筹）合伙协议》，公司作为有限合伙人以自有资金 39,000.00 万元人民币认购绍兴天士力生物医药股权投资合伙企业（有限合伙）39.00%份额。

**十六、 其他重要事项****1、 前期会计差错更正****(1). 追溯重述法**

□适用 √不适用

**(2). 未来适用法**

□适用 √不适用

**2、 债务重组**

□适用 √不适用

**3、 资产置换****(1). 非货币性资产交换**

□适用 √不适用

**(2). 其他资产置换**

□适用 √不适用

**4、 年金计划**

□适用 √不适用

**5、 终止经营**

□适用 √不适用

**6、 分部信息****(1). 报告分部的确定依据与会计政策**

√适用 □不适用

本公司主要业务为生产和销售药品。公司将此业务视作为一个整体实施管理、评估经营成果。因此，本公司无需披露分部信息。本公司收入分解信息详见本财务报表附注第十节、七、43 之说明。

**(2). 报告分部的财务信息**

□适用 √不适用

**(3). 公司无报告分部的，或者不能披露各报告分部的资产总额和负债总额的，应说明原因**

□适用 √不适用

**(4). 其他说明**

□适用 √不适用

**7、 其他对投资者决策有影响的重要交易和事项**

□适用 √不适用

**8、 其他**

√适用 □不适用

**1. 公司作为承租人**

(1) 使用权资产相关信息详见本财务报表附注第十节、七、15 之说明。

(2) 公司对短期租赁和低价值资产租赁的会计政策详见本财务报表附注第十节、五、42 之说明。

计入当期损益的短期租赁费用和低价值资产租赁费用金额如下：

单位：元

| 项目 | 本期数 | 上年同期数 |
|----|-----|-------|
|----|-----|-------|

|        |               |               |
|--------|---------------|---------------|
| 短期租赁费用 | 14,605,239.05 | 19,589,965.30 |
| 合计     | 14,605,239.05 | 19,589,965.30 |

## (3)与租赁相关的当期损益及现金流

| 项目          | 本期数           | 上年同期数         |
|-------------|---------------|---------------|
| 租赁负债的利息费用   | 5,876,918.70  | 6,981,307.37  |
| 与租赁相关的总现金流出 | 94,820,346.49 | 96,512,631.03 |

(4)租赁负债的到期期限分析和相应流动性风险管理详见本财务报表附注第十节、十、2 之说明。

**2.公司作为出租人**

## 经营租赁

## (1) 租赁收入

单位：元

| 项目                        | 本期数           | 上年同期数         |
|---------------------------|---------------|---------------|
| 租赁收入                      | 16,555,072.35 | 19,709,223.74 |
| 其中：未纳入租赁收款额计量的可变租赁付款额相关收入 |               |               |

## (2) 经营租赁资产

| 项目   | 期末数           | 上年年末数          |
|------|---------------|----------------|
| 固定资产 | 78,614,788.74 | 127,831,596.60 |
| 小计   | 78,614,788.74 | 127,831,596.60 |

经营租出固定资产详见本财务报表附注第十节、七、13 之说明。

## (3) 根据与承租人签订的租赁合同，不可撤销租赁未来将收到的未折现租赁收款额

单位：元

| 剩余期限  | 期末数          | 上年年末数        |
|-------|--------------|--------------|
| 1 年以内 | 3,118,880.48 | 2,547,036.90 |
| 1-2 年 | 3,038,380.48 | 1,668,168.00 |
| 2-3 年 | 2,870,278.48 | 1,587,668.00 |
| 3-4 年 | 812,536.67   | 1,530,168.00 |
| 4-5 年 |              | 510,056.00   |
| 合计    | 9,840,076.11 | 7,843,096.90 |

## 十七、 母公司财务报表主要项目注释

## 1、 应收账款

## (1). 按账龄披露

√适用 □不适用

单位：元 币种：人民币

| 账龄         | 期末账面余额         |
|------------|----------------|
| 1 年以内      |                |
| 其中：1 年以内分项 |                |
| 一年以内       | 423,048,307.54 |
| 1 年以内小计    | 423,048,307.54 |
| 合计         | 423,048,307.54 |

## (2). 按坏账计提方法分类披露

√适用 □不适用

单位：元币种：人民币

| 类别        | 期末余额           |        |           |          | 账面价值           | 期初余额           |        |            |          | 账面价值           |
|-----------|----------------|--------|-----------|----------|----------------|----------------|--------|------------|----------|----------------|
|           | 账面余额           |        | 坏账准备      |          |                | 账面余额           |        | 坏账准备       |          |                |
|           | 金额             | 比例 (%) | 金额        | 计提比例 (%) |                | 金额             | 比例 (%) | 金额         | 计提比例 (%) |                |
| 按单项计提坏账准备 |                |        |           |          |                |                |        |            |          |                |
| 按组合计提坏账准备 | 423,048,307.54 | 100.00 | 88,106.94 | 0.02     | 422,960,200.60 | 743,585,732.49 | 100.00 | 231,303.38 | 0.03     | 743,354,429.11 |
| 合计        | 423,048,307.54 | 100.00 | 88,106.94 | 0.02     | 422,960,200.60 | 743,585,732.49 | 100.00 | 231,303.38 | 0.03     | 743,354,429.11 |

按单项计提坏账准备：

□适用 √不适用

按组合计提坏账准备：

√适用 □不适用

组合计提项目：应收账款

单位：元币种：人民币

| 名称         | 期末余额           |           |          |
|------------|----------------|-----------|----------|
|            | 应收账款           | 坏账准备      | 计提比例 (%) |
| 账龄组合       | 8,810,694.25   | 88,106.94 | 1.00     |
| 合并范围内关联方组合 | 414,237,613.29 |           |          |
| 合计         | 423,048,307.54 | 88,106.94 | 0.02     |

按组合计提坏账的确认标准及说明：

□适用 √不适用

如按预期信用损失一般模型计提坏账准备，请参照其他应收款披露：

□适用 √不适用

## (3). 坏账准备的情况

√适用 □不适用

单位：元币种：人民币

| 类别        | 期初余额       | 本期变动金额      |       |       |      | 期末余额      |
|-----------|------------|-------------|-------|-------|------|-----------|
|           |            | 计提          | 收回或转回 | 转销或核销 | 其他变动 |           |
| 按组合计提坏账准备 | 231,303.38 | -143,196.44 |       |       |      | 88,106.94 |
| 合计        | 231,303.38 | -143,196.44 |       |       |      | 88,106.94 |

其中本期坏账准备收回或转回金额重要的：

□适用 √不适用

## (4). 本期实际核销的应收账款情况

适用 不适用

其中重要的应收账款核销情况

适用 不适用

## (5). 按欠款方归集的期末余额前五名的应收账款情况

适用 不适用

单位：元币种：人民币

| 单位名称           | 期末余额           | 占应收账款期末余额合计数的比例(%) | 坏账准备期末余额  |
|----------------|----------------|--------------------|-----------|
| 医药商业           | 413,986,331.65 | 97.86              |           |
| 华润东大（福建）医药有限公司 | 2,337,561.58   | 0.55               | 23,375.62 |
| 国药控股宁德有限公司     | 1,624,440.78   | 0.38               | 16,244.41 |
| 国药控股福建有限公司     | 1,207,398.30   | 0.29               | 12,073.98 |
| 华润（三明）医药有限公司   | 836,145.36     | 0.20               | 8,361.45  |
| 合计             | 419,991,877.67 | 99.28              | 60,055.46 |

## (6). 因金融资产转移而终止确认的应收账款

适用 不适用

## (7). 转移应收账款且继续涉入形成的资产、负债金额

适用 不适用

其他说明：

适用 不适用

## 2、其他应收款

## 项目列示

适用 不适用

单位：元币种：人民币

| 项目    | 期末余额           | 期初余额           |
|-------|----------------|----------------|
| 其他应收款 | 429,355,950.50 | 650,150,790.14 |
| 合计    | 429,355,950.50 | 650,150,790.14 |

其他说明：

适用 不适用

## 应收利息

## (1). 应收利息分类

适用 不适用

## (2). 重要逾期利息

适用 不适用

## (3). 坏账准备计提情况

适用 不适用

其他说明：

适用 不适用

## 应收股利

## (4). 应收股利

适用 不适用



## (5). 重要的账龄超过 1 年的应收股利

□适用 √不适用

## (6). 坏账准备计提情况

□适用 √不适用

其他说明：

□适用 √不适用

## 其他应收款

## (1). 按账龄披露

√适用 □不适用

单位：元 币种：人民币

| 账龄         | 期末账面余额         |
|------------|----------------|
| 1 年以内      |                |
| 其中：1 年以内分项 |                |
| 一年以内       | 429,320,000.38 |
| 1 年以内小计    | 429,320,000.38 |
| 1 至 2 年    | 73,673.29      |
| 合计         | 429,393,673.67 |

## (2). 按款项性质分类情况

√适用 □不适用

单位：元币种：人民币

| 款项性质  | 期末账面余额         | 期初账面余额         |
|-------|----------------|----------------|
| 押金保证金 | 767,030.38     | 404,200.00     |
| 暂借款   | 427,757,882.84 | 648,539,943.34 |
| 备用金   | 809,093.47     | 1,163,251.00   |
| 其他    | 59,666.98      | 59,666.98      |
| 合计    | 429,393,673.67 | 650,167,061.32 |

## (3). 坏账准备计提情况

√适用 □不适用

单位：元币种：人民币

| 坏账准备           | 第一阶段         | 第二阶段                 | 第三阶段                 | 合计        |
|----------------|--------------|----------------------|----------------------|-----------|
|                | 未来12个月预期信用损失 | 整个存续期预期信用损失(未发生信用减值) | 整个存续期预期信用损失(已发生信用减值) |           |
| 2022年1月1日余额    | 16,271.18    |                      |                      | 16,271.18 |
| 2022年1月1日余额在本期 | ---          | ---                  | ---                  |           |
| --转入第二阶段       | -736.73      | 736.73               |                      |           |
| --转入第三阶段       |              |                      |                      |           |
| --转回第二阶段       |              |                      |                      |           |
| --转回第一阶段       |              |                      |                      |           |
| 本期计提           | 86.73        | 21,365.26            |                      | 21,451.99 |
| 本期转回           |              |                      |                      |           |
| 本期转销           |              |                      |                      |           |

|                   |           |           |  |           |
|-------------------|-----------|-----------|--|-----------|
| 本期核销              |           |           |  |           |
| 其他变动              |           |           |  |           |
| 2022年12月31日<br>余额 | 15,621.18 | 22,101.99 |  | 37,723.17 |

对本期发生损失准备变动的其他应收款账面余额显著变动的情况说明：

适用 不适用

本期坏账准备计提金额以及评估金融工具的信用风险是否显著增加的采用依据：

适用 不适用

#### (4). 坏账准备的情况

适用 不适用

单位：元币种：人民币

| 类别            | 期初余额      | 本期变动金额    |       |       |      | 期末余额      |
|---------------|-----------|-----------|-------|-------|------|-----------|
|               |           | 计提        | 收回或转回 | 转销或核销 | 其他变动 |           |
| 按组合计提<br>坏账准备 | 16,271.18 | 21,451.99 |       |       |      | 37,723.17 |
| 合计            | 16,271.18 | 21,451.99 |       |       |      | 37,723.17 |

其中本期坏账准备转回或收回金额重要的：

适用 不适用

#### (5). 本期实际核销的其他应收款情况

适用 不适用

#### (6). 按欠款方归集的期末余额前五名的其他应收款情况

适用 不适用

单位：元币种：人民币

| 单位名称            | 款项的性质 | 期末余额           | 账龄   | 占其他应收款期末余额合计数的比例(%) | 坏账准备期末余额 |
|-----------------|-------|----------------|------|---------------------|----------|
| 云南天士力           | 暂借款   | 135,045,857.10 | 1年以内 | 31.45               |          |
| 天士力东北现代中药资源有限公司 | 暂借款   | 70,081,194.44  | 1年以内 | 16.32               |          |
| 辽宁制药            | 暂借款   | 70,000,000.00  | 1年以内 | 16.30               |          |
| 天津圣特            | 暂借款   | 55,103,115.55  | 1年以内 | 12.83               |          |
| 云麻生物            | 暂借款   | 49,491,905.19  | 1年以内 | 11.53               |          |
| 合计              |       | 379,722,072.28 |      | 88.43               |          |

#### (7). 涉及政府补助的应收款项

适用 不适用

#### (8). 因金融资产转移而终止确认的其他应收款

适用 不适用

#### (9). 转移其他应收款且继续涉入形成的资产、负债金额

适用 不适用

其他说明：

□适用 √不适用

**3、长期股权投资**

√适用 □不适用

单位：元币种：人民币

| 项目         | 期末余额             |                |                  | 期初余额             |                |                  |
|------------|------------------|----------------|------------------|------------------|----------------|------------------|
|            | 账面余额             | 减值准备           | 账面价值             | 账面余额             | 减值准备           | 账面价值             |
| 对子公司投资     | 4,773,469,647.92 | 243,472,742.14 | 4,529,996,905.78 | 4,618,873,647.92 | 129,566,602.15 | 4,489,307,045.77 |
| 对联营、合营企业投资 | 721,428,991.11   |                | 721,428,991.11   | 327,869,918.48   |                | 327,869,918.48   |
| 合计         | 5,494,898,639.03 | 243,472,742.14 | 5,251,425,896.89 | 4,946,743,566.40 | 129,566,602.15 | 4,817,176,964.25 |

**(1). 对子公司投资**

√适用 □不适用

单位：元 币种：人民币

| 被投资单位  | 期初余额             | 本期增加           | 本期减少 | 期末余额             | 本期计提减值准备 | 减值准备期末余额       |
|--------|------------------|----------------|------|------------------|----------|----------------|
| 陕西植物药业 | 54,928,695.09    |                |      | 54,928,695.09    |          |                |
| 云南天士力  | 57,000,000.40    |                |      | 57,000,000.40    |          |                |
| 现代中药   | 343,842,500.00   |                |      | 343,842,500.00   |          |                |
| 天士力生物  | 1,854,588,539.58 |                |      | 1,854,588,539.58 |          |                |
| 天之骄    | 156,794,950.00   |                |      | 156,794,950.00   |          |                |
| 博科林    | 89,608,705.44    |                |      | 89,608,705.44    |          |                |
| 辽宁制药   | 31,620,000.00    |                |      | 31,620,000.00    |          | 31,620,000.00  |
| 雅昂医药   | 600,000.00       |                |      | 600,000.00       |          |                |
| 香港药业   | 549,836,747.69   |                |      | 549,836,747.69   |          |                |
| 江苏帝益   | 570,353,845.43   |                |      | 570,353,845.43   |          |                |
| 河南天地   | 205,643,946.85   |                |      | 205,643,946.85   |          | 97,946,602.15  |
| 天津圣特   | 3,837,400.00     |                |      | 3,837,400.00     |          |                |
| 医药商业   | 13,645,007.93    |                |      | 13,645,007.93    |          |                |
| 企业管理   | 167,928,707.51   |                |      | 167,928,707.51   |          |                |
| 香港北美   | 24,202,800.00    |                |      | 24,202,800.00    |          |                |
| 香港医药投资 | 210,114,863.00   |                |      | 210,114,863.00   |          |                |
| 聚升科技   | 1,000,000.00     |                |      | 1,000,000.00     |          |                |
| 天华金健   | 132,612,245.00   |                |      | 132,612,245.00   |          | 113,906,139.99 |
| 天津合智   | 90,294,694.00    | 110,010,000.00 |      | 200,304,694.00   |          |                |
| 神通本草   | 20,400,000.00    | 15,300,000.00  |      | 35,700,000.00    |          |                |
| 聚升合康   | 10,000.00        |                |      | 10,000.00        |          |                |
| 天士力干细胞 | 40,010,000.00    |                |      | 40,010,000.00    |          |                |
| 北京渤智   |                  | 29,286,000.00  |      | 29,286,000.00    |          |                |
| 合计     | 4,618,873,647.92 | 154,596,000.00 |      | 4,773,469,647.92 |          | 243,472,742.14 |

**(2). 对联营、合营企业投资**

√适用 □不适用

单位：元币种：人民币

| 投资单位 | 期初余额 | 本期增减变动 |    |             |          |    |             |    |    | 期末余额 | 减值准备 |
|------|------|--------|----|-------------|----------|----|-------------|----|----|------|------|
|      |      | 追加投资   | 减少 | 权益法下确认的投资损益 | 其他综合收益调整 | 其他 | 宣告发放现金股利或利润 | 计提 | 其他 |      |      |

|                        |                |                | 投资 |                | 权益变动           |  | 减值准备           |  | 备期末余额          |
|------------------------|----------------|----------------|----|----------------|----------------|--|----------------|--|----------------|
| 一、合营企业                 |                |                |    |                |                |  |                |  |                |
| 天士力国际基因网络药物创新中心有限公司    | 22,950,835.59  | 18,380,000.00  |    | -12,698,495.26 |                |  |                |  | 28,632,340.33  |
| 天士力赛耐康医学工程科技有限公司       |                | 250,000,000.00 |    | -6,181,443.98  |                |  |                |  | 243,818,556.02 |
| 北京仁诚神经肿瘤生物技术工程研究中心有限公司 |                | 5,714,000.00   |    | -146,589.45    |                |  |                |  | 5,567,410.55   |
| 小计                     | 22,950,835.59  | 274,094,000.00 |    | -19,026,528.69 |                |  |                |  | 278,018,306.90 |
| 二、联营企业                 |                |                |    |                |                |  |                |  |                |
| 天津商汇投资(控股)有限公司         | 289,890,162.90 |                |    | 25,026,523.14  | 141,383,528.08 |  | -25,128,427.12 |  | 431,171,787.00 |
| 上海颜氏中医药科技有限公司          | 367,479.89     |                |    | -56,759.85     |                |  |                |  | 310,720.04     |
| 天津现代创新中药科技有限公司         | 14,661,440.10  |                |    | -2,733,262.93  |                |  |                |  | 11,928,177.17  |
| 小计                     | 304,919,082.89 |                |    | 22,236,500.36  | 141,383,528.08 |  | -25,128,427.12 |  | 443,410,684.21 |
| 合计                     | 327,869,918.48 | 274,094,000.00 |    | 3,209,971.67   | 141,383,528.08 |  | -25,128,427.12 |  | 721,428,991.11 |

#### 4、营业收入和营业成本

##### (1). 营业收入和营业成本情况

√适用 □不适用

单位：元币种：人民币

| 项目   | 本期发生额            |                  | 上期发生额            |                  |
|------|------------------|------------------|------------------|------------------|
|      | 收入               | 成本               | 收入               | 成本               |
| 主营业务 | 4,626,027,028.68 | 1,730,210,492.25 | 4,100,423,101.49 | 1,621,716,129.42 |
| 其他业务 | 690,614,403.92   | 460,387,417.62   | 735,286,982.94   | 367,010,888.49   |
| 合计   | 5,316,641,432.60 | 2,190,597,909.87 | 4,835,710,084.43 | 1,988,727,017.91 |

##### (2). 合同产生的收入的情况

√适用 □不适用

单位：元币种：人民币

| 合同分类       | 主营业务收入           | 合计               |
|------------|------------------|------------------|
| 商品类型       |                  |                  |
| 医药工业       | 4,626,027,028.68 | 4,626,027,028.68 |
| 其他         | 683,138,277.75   | 683,138,277.75   |
| 按商品转让的时间分类 |                  |                  |
| 在某一时点确认收入  | 5,309,165,306.43 | 5,309,165,306.43 |
| 合计         | 5,309,165,306.43 | 5,309,165,306.43 |

合同产生的收入说明：

√适用 □不适用

在本期确认的包括在合同负债期初账面价值中的收入为 73,978.11 元。

##### (3). 履约义务的说明

□适用 √不适用

##### (4). 分摊至剩余履约义务的说明

□适用 √不适用

#### 5、投资收益

√适用 □不适用

单位：元币种：人民币

| 项目                                  | 本期发生额          | 上期发生额          |
|-------------------------------------|----------------|----------------|
| 成本法核算的长期股权投资收益                      | 550,000,000.00 | 500,000,000.00 |
| 权益法核算的长期股权投资收益                      | 3,209,971.67   | 10,361,112.97  |
| 处置长期股权投资产生的投资收益                     |                | 95.00          |
| 应收款项融资贴现损失                          | -11,348,782.49 | -3,422,476.27  |
| 分类为以公允价值计量且其变动计入当期损益的金融资产在持有期间的投资收益 |                | 5,886,567.93   |
| 处置分类为以公允价值计量且其变动计入当期损益的金融资产取得的投资收益  | -10,370,845.95 | 1,094,395.85   |
| 以摊余成本计量的金融资产在持有期间的投资收益              | 18,015,761.89  | 19,857,536.99  |
| 合计                                  | 549,506,105.12 | 533,777,232.47 |

其他说明：

按成本法核算的长期股权投资收益

单位：元

| 被投资单位 | 本期数            | 上年同期数          |
|-------|----------------|----------------|
| 江苏帝益  | 400,000,000.00 | 500,000,000.00 |
| 博科林   | 150,000,000.00 |                |
| 小计    | 550,000,000.00 | 500,000,000.00 |

## 6、其他

√适用 □不适用

研发费用

单位：元

| 项目    | 本期数            | 上年同期数          |
|-------|----------------|----------------|
| 职工薪酬  | 124,440,101.30 | 107,593,354.65 |
| 技术试验费 | 239,962,707.93 | 24,581,965.96  |
| 折旧及摊销 | 58,818,342.24  | 57,333,990.73  |
| 物料消耗  | 24,961,229.51  | 19,511,964.51  |
| 其他    | 61,676,142.17  | 56,870,835.10  |
| 合计    | 509,858,523.15 | 265,892,110.95 |

## 十八、补充资料

### 1、当期非经常性损益明细表

√适用 □不适用

单位：元 币种：人民币

| 项目  | 金额            |
|---|---------------|
| 非流动资产处置损益                                     | -4,984,232.69 |
| 越权审批或无正式批准文件的税收返还、减免                          | 15,533,771.13 |
| 计入当期损益的政府补助（与企业业务密切相关，按照国家统一标准定额或定量享受的政府补助除外） | 81,803,339.59 |
| 计入当期损益的对非金融企业收取的资金占用费                         | 143,962.17    |

|   |                   |
|---|-------------------|
| 债务重组损益  | -341,624.94       |
| 除同公司正常经营业务相关的有效套期保值业务外，持有交易性金融资产、衍生金融资产、交易性金融负债、衍生金融负债产生的公允价值变动损益，以及处置交易性金融资产、衍生金融资产、交易性金融负债、衍生金融负债和其他债权投资取得的投资收益 | -1,107,401,763.02 |
| 单独进行减值测试的应收款项、合同资产减值准备转回  | 37,320.10         |
| 除上述各项之外的其他营业外收入和支出  | -1,103,805.47     |
| 减：所得税影响额  | -2,173,949.51     |
| 少数股东权益影响额   | -35,830,266.13    |
| 合计  | -978,308,817.49   |

[注]由于本公司持有 I-Mab 股票的子公司的企业所得税率为 0%，故因 I-Mab 股票产生的公允价值变动收益-998,092,489.00 元不存在企业所得税的影响。

对公司根据《公开发行证券的公司信息披露解释性公告第 1 号——非经常性损益》定义界定的非经常性损益项目，以及把《公开发行证券的公司信息披露解释性公告第 1 号——非经常性损益》中列举的非经常性损益项目界定为经常性损益的项目，应说明原因。

适用 不适用

## 2、净资产收益率及每股收益

适用 不适用

| 报告期利润                   | 加权平均净资产收益率 (%) | 每股收益   |        |
|-------------------------|----------------|--------|--------|
|                         |                | 基本每股收益 | 稀释每股收益 |
| 归属于公司普通股股东的净利润          | -2.04          | -0.17  | -0.17  |
| 扣除非经常性损益后归属于公司普通股股东的净利润 | 5.73           | 0.48   | 0.48   |

### 1.加权平均净资产收益率的计算过程

| 项目                          | 序号    | 本期数  |
|-----------------------------|-------|--|
| 归属于公司普通股股东的净利润              | A     | -256,514,049.91  |
| 非经常性损益                      | B     | -978,308,817.49  |
| 扣除非经常性损益后的归属于公司普通股股东的净利润    | C=A-B | 721,794,767.58   |
| 归属于公司普通股股东的期初净资产            | D     | 12,981,163,570.77  |
| 发行新股或债转股等新增的、归属于公司普通股股东的净资产 | E     |  |
| 新增净资产次月起至报告期期末的累计月数         | F     |  |
| 回购或现金分红等减少的、归属于公司普通股股东的净资产  | G1    | 493,003,501.65   |
| 减少净资产次月起至报告期期末的累计月数         | H1    | 8  |
| 回购或现金分红等减少的、归属于公司普通股股东的净资产  | G2    | 9,524,035.00/<br>9,859,295.00/<br>9,165,638.00/<br>32,248,213.00 |
| 减少净资产次月起至报告期期末的累计月数         | H2    | 11/10/9/8  |
| 其他                          | I1    | 12,632,285.96  |
|                             |       | 子公司不属于其他综合收益的所有者其他权益变动而相应调整资本公积                                  |

|                   |  |  |                   |
|-------------------|--|--|-------------------|
|                   | 增减净资产次月起至报告期期末的累计月数                    | J1   | 6                 |
|                   | 受让济南平嘉少数股东股权而相应调整资本公积                  | I2   | -273,138.33       |
|                   | 增减净资产次月起至报告期期末的累计月数                    | J2   | 0                 |
|                   | 受让天士力生物少数股东股权而相应调整资本公积                 | I3   | -22,344,697.44    |
|                   | 增减净资产次月起至报告期期末的累计月数                    | J3   | 2                 |
|                   | 联营企业权益法核算导致本公司享有的被投资企业其他综合收益相应调整其他综合收益 | I4   | 141,383,528.08    |
|                   | 增减净资产次月起至报告期期末的累计月数                    | J4   | 6                 |
|                   | 外币报表折算差额                               | I4   | 102,669,328.78    |
|                   | 增减净资产次月起至报告期期末的累计月数                    | J4   | 6                 |
| 报告期月份数            |  | K  | 12                |
| 加权平均净资产           |  | $L = \frac{D+A}{2} + \frac{E \times F/K - G \times H/K \pm I \times J}{K}$ | 12,603,536,518.14 |
| 加权平均净资产收益率        |  | $M = A/L$  | -2.04             |
| 扣除非经常损益加权平均净资产收益率 |  | $N = C/L$  | 5.73              |

## 2.基本每股收益和稀释每股收益的计算过程

### (1) 基本每股收益的计算过程

| 项 目                      | 序号  | 本期数   |
|--------------------------|---|---|
| 归属于公司普通股股东的净利润           | A   | -256,514,049.91                               |
| 非经常性损益                   | B   | -978,308,817.49                               |
| 扣除非经常性损益后的归属于公司普通股股东的净利润 | $C = A - B$                                   | 721,794,767.58                                |
| 期初股份总数                   | D   | 1,498,838,705.00                              |
| 因公积金转增股本或股票股利分配等增加股份数    | E   |   |
| 发行新股或债转股等增加股份数           | F   |   |
| 增加股份次月起至报告期期末的累计月数       | G   |   |
| 因回购等减少股份数                | H   | 606,900/<br>678,000/<br>653,400/<br>2,950,400 |
| 减少股份次月起至报告期期末的累计月数       | I   | 11/10/9/8                                     |
| 报告期缩股数                   | J   |   |
| 报告期月份数                   | K   | 12  |
| 发行在外的普通股加权平均数            | $L = D + E + F \times G/K - H \times I/K - J$ | 1,495,260,396.67                              |

|               |         |       |
|---------------|---------|-------|
| 基本每股收益        | $M=A/L$ | -0.17 |
| 扣除非经常损益基本每股收益 | $N=C/L$ | 0.48  |

(2) 稀释每股收益的计算过程

稀释每股收益的计算过程与基本每股收益的计算过程相同。

3、 境内外会计准则下会计数据差异

适用 不适用

4、 其他

适用 不适用

董事长：闫凯境

董事会批准报送日期：2023 年 3 月 25 日

修订信息

适用 不适用