

公司代码：603609

债券代码：113647

公司简称：禾丰股份

债券简称：禾丰转债

禾丰食品股份有限公司

2022 年年度报告



禾豐股份

重要提示

一、本公司董事会、监事会及董事、监事、高级管理人员保证年度报告内容的真实性、准确性、完整性，不存在虚假记载、误导性陈述或重大遗漏，并承担个别和连带的法律责任。

二、公司全体董事出席董事会会议。

三、苏亚金诚会计师事务所（特殊普通合伙）为本公司出具了标准无保留意见的审计报告。

四、公司负责人金卫东、主管会计工作负责人陈宇及会计机构负责人（会计主管人员）陈宇声明：保证年度报告中财务报告的真实、准确、完整。

五、董事会决议通过的本报告期利润分配预案或公积金转增股本预案

本公司 2022 年度利润分配预案为：以公司实施权益分派股权登记日登记的总股本（剔除公司回购专用账户中的股份）为基数，向全体股东每 10 股派发现金红利 1.20 元（含税）。截至 2022 年 12 月 31 日，公司总股本为 919,430,450 股，剔除公司回购专用账户所持有的 20,956,579 股，以 898,473,871 股为基数计算预计派发现金红利 107,816,864.52 元（含税），占公司 2022 年度归属于上市公司股东净利润的 21%。

在实施权益分派的股权登记日前公司总股本发生变动的，拟维持每股分配比例不变，相应调整分配总额，并将另行公告具体调整情况。

该预案尚需提交公司 2022 年年度股东大会审议批准。

六、前瞻性陈述的风险声明

适用 不适用

本报告中所涉及未来计划、发展战略等前瞻性描述不构成公司对投资者的实质承诺，敬请投资者注意投资风险。

七、是否存在被控股股东及其他关联方非经营性占用资金情况

否

八、是否存在违反规定决策程序对外提供担保的情况

否

九、是否存在半数以上董事无法保证公司所披露年度报告的真实性、准确性和完整性

否

十、重大风险提示

公司已在本报告中详细描述可能存在的相关风险，敬请查阅“第三节 管理层讨论与分析”

中“可能面对的风险”部分内容。

十一、其他

适用 不适用

目录

| | | |
|-----|------------------|----|
| 第一节 | 释义..... | 4 |
| 第二节 | 公司简介和主要财务指标..... | 6 |
| 第三节 | 管理层讨论与分析..... | 9 |
| 第四节 | 公司治理..... | 42 |
| 第五节 | 环境与社会责任..... | 56 |
| 第六节 | 重要事项..... | 69 |
| 第七节 | 股份变动及股东情况..... | 79 |
| 第八节 | 优先股相关情况..... | 86 |
| 第九节 | 债券相关情况..... | 87 |
| 第十节 | 财务报告..... | 89 |

| | |
|------------|--------------------------------------|
| 备查文件 目录 | 载有公司负责人、主管会计工作负责人和会计机构负责人签名并盖章的会计报表 |
| | 载有会计师事务所盖章、注册会计师签名并盖章的审计报告原件 |
| | 报告期内在中国证监会指定网站上公开披露过的所有公司文件的正文及公告的原稿 |

第一节 释义

一、释义

在本报告书中，除非文义另有所指，下列词语具有如下含义：

| 常用词语释义 | | |
|----------------|---|--|
| 中国证监会 | 指 | 中国证券监督管理委员会 |
| 上交所 | 指 | 上海证券交易所 |
| 禾丰股份、禾丰、公司、本公司 | 指 | 禾丰食品股份有限公司 |
| 报告期 | 指 | 2022 年 1 月 1 日-2022 年 12 月 31 日 |
| 报告期末 | 指 | 2022 年 12 月 31 日 |
| 皇家 De Heus 公司 | 指 | Koninklijke De Heus B.V.，皇家德赫斯公司，荷兰最大的私人饲料企业，系本公司法人股东 DE HEUS MAURITIUS 的母公司 |
| 《公司章程》 | 指 | 禾丰食品股份有限公司章程 |
| 股东大会 | 指 | 禾丰食品股份有限公司股东大会 |
| 董事会 | 指 | 禾丰食品股份有限公司董事会 |
| 监事会 | 指 | 禾丰食品股份有限公司监事会 |
| 《公司法》 | 指 | 《中华人民共和国公司法》 |
| 《证券法》 | 指 | 《中华人民共和国证券法》 |
| 元、万元、亿元 | 指 | 人民币元、万元、亿元 |

第二节 公司简介和主要财务指标

一、公司信息

| | |
|-----------|--------------------------|
| 公司的中文名称 | 禾丰食品股份有限公司 |
| 公司的中文简称 | 禾丰股份 |
| 公司的外文名称 | Wellhope Foods Co., Ltd. |
| 公司的外文名称缩写 | Wellhope |
| 公司的法定代表人 | 金卫东 |

二、联系人和联系方式

| | | |
|------|----------------------------------|----------------------------------|
| | 董事会秘书 | 证券事务代表 |
| 姓名 | 赵馨 | 赵长清 |
| 联系地址 | 辽宁省沈阳市沈北新区辉山大街169号 禾丰食品股份有限公司 | 辽宁省沈阳市沈北新区辉山大街169号 禾丰食品股份有限公司 |
| 电话 | 024-88081409 | 024-88081409 |
| 传真 | 024-88082333 | 024-88082333 |
| 电子信箱 | hfmy@wellhope.co | hfmy@wellhope.co |

三、基本情况简介

| | |
|---------------|--|
| 公司注册地址 | 辽宁省沈阳市沈北新区辉山大街169号 |
| 公司注册地址的历史变更情况 | 2016年12月6日，公司注册地址由“沈阳市浑南开发区67号”变更为“辽宁省沈阳市沈北新区辉山大街169号”，详见公司在上海证券交易所网站披露的2016-045号公告。 |
| 公司办公地址 | 辽宁省沈阳市沈北新区辉山大街169号 |
| 公司办公地址的邮政编码 | 110164 |
| 公司网址 | www.wellhope-ag.com |
| 电子信箱 | hfmy@wellhope.co |

四、信息披露及备置地点

| | |
|------------------|------------------|
| 公司披露年度报告的媒体名称及网址 | 中国证券报、上海证券报、证券时报 |
| 公司披露年度报告的证券交易所网址 | www.sse.com.cn |
| 公司年度报告备置地点 | 公司证券部 |

五、公司股票简况

| 公司股票简况 | | | | |
|--------|---------|------|--------|---------|
| 股票种类 | 股票上市交易所 | 股票简称 | 股票代码 | 变更前股票简称 |
| A股 | 上海证券交易所 | 禾丰股份 | 603609 | 禾丰牧业 |

六、其他相关资料

| | | |
|-------------------|------------|----------------------------|
| 公司聘请的会计师事务所（境内） | 名称 | 苏亚金诚会计师事务所（特殊普通合伙） |
| | 办公地址 | 江苏省南京市建邺区泰山路159号正太中心14-16层 |
| | 签字会计师姓名 | 周家文、王磊 |
| 报告期内履行持续督导职责的保荐机构 | 名称 | 中国银河证券股份有限公司 |
| | 办公地址 | 北京市丰台区西营街8号院1号楼青海金融大厦 |
| | 签字的保荐代表人姓名 | 张鹏、乔娜 |
| | 持续督导的期间 | 2021年8月23日至2023年12月31日 |

七、近三年主要会计数据和财务指标

(一) 主要会计数据

单位：元 币种：人民币

| 主要会计数据 | 2022年 | 2021年 | 本期比上年同期增减(%) | 2020年 |
|------------------------|-------------------|-------------------|----------------|-------------------|
| 营业收入 | 32,811,758,209.54 | 29,468,925,899.60 | 11.34 | 23,817,600,766.26 |
| 归属于上市公司股东的净利润 | 513,532,382.02 | 118,530,518.15 | 333.25 | 1,235,162,151.48 |
| 归属于上市公司股东的扣除非经常性损益的净利润 | 519,633,545.80 | 134,826,072.01 | 285.41 | 1,230,677,435.86 |
| 经营活动产生的现金流量净额 | 196,266,510.34 | 299,160,222.36 | -34.39 | 765,945,453.03 |
| | 2022年末 | 2021年末 | 本期末比上年同期末增减(%) | 2020年末 |
| 归属于上市公司股东的净资产 | 7,236,565,423.28 | 6,464,358,869.77 | 11.95 | 6,752,397,489.35 |
| 总资产 | 15,393,315,399.76 | 12,971,506,159.72 | 18.67 | 11,646,508,203.99 |

(二) 主要财务指标

| 主要财务指标 | 2022年 | 2021年 | 本期比上年同期增减(%) | 2020年 |
|-------------------------|-------|-------|--------------|-------|
| 基本每股收益(元/股) | 0.58 | 0.13 | 346.15 | 1.34 |
| 稀释每股收益(元/股) | 0.55 | 0.13 | 323.08 | 1.34 |
| 扣除非经常性损益后的基本每股收益(元/股) | 0.58 | 0.15 | 286.67 | 1.33 |
| 加权平均净资产收益率(%) | 7.48 | 1.80 | 增加5.68个百分点 | 19.93 |
| 扣除非经常性损益后的加权平均净资产收益率(%) | 7.57 | 2.05 | 增加5.52个百分点 | 19.86 |

报告期末公司前三年主要会计数据和财务指标的说明

适用 不适用

八、境内外会计准则下会计数据差异

(一) 同时按照国际会计准则与按中国会计准则披露的财务报告中净利润和归属于上市公司股东的净资产差异情况

适用 不适用

(二) 同时按照境外会计准则与按中国会计准则披露的财务报告中净利润和归属于上市公司股东的净资产差异情况

适用 不适用

(三) 境内外会计准则差异的说明：

适用 不适用

九、2022 年分季度主要财务数据

单位：元 币种：人民币

| | 第一季度 (1-3 月份) | 第二季度 (4-6 月份) | 第三季度 (7-9 月份) | 第四季度 (10-12 月份) |
|-------------------------|------------------|------------------|------------------|--------------------|
| 营业收入 | 6,374,353,021.62 | 7,412,560,316.11 | 9,734,652,677.96 | 9,290,192,193.85 |
| 归属于上市公司股东的净利润 | -128,176,181.71 | 174,826,403.60 | 303,041,626.12 | 163,840,534.01 |
| 归属于上市公司股东的扣除非经常性损益后的净利润 | -118,590,450.86 | 167,067,789.68 | 304,668,660.96 | 166,487,546.02 |
| 经营活动产生的现金流量净额 | -364,899,379.02 | 129,241,759.98 | 7,711,939.72 | 424,212,189.66 |

季度数据与已披露定期报告数据差异说明

适用 不适用

十、非经常性损益项目和金额

√适用 □不适用

单位：元 币种：人民币

| 非经常性损益项目 | 2022 年金额 | 2021 年金额 | 2020 年金额 |
|---|----------------|----------------|----------------|
| 非流动资产处置损益 | -4,023,922.69 | -13,978,382.83 | 3,169,342.06 |
| 计入当期损益的政府补助，但与公司正常经营业务密切相关，符合国家政策规定、按照一定标准定额或定量持续享受的政府补助除外 | 43,999,785.07 | 40,412,773.97 | 33,102,019.89 |
| 企业取得子公司、联营企业及合营企业的投资成本小于取得投资时应享有被投资单位可辨认净资产公允价值产生的收益 | 58.82 | | |
| 除同公司正常经营业务相关的有效套期保值业务外，持有交易性金融资产、衍生金融资产、交易性金融负债、衍生金融负债产生的公允价值变动损益，以及处置交易性金融资产、衍生金融资产、交易性金融负债、衍生金融负债和其他债权投资取得的投资收益 | -6,371,590.35 | 2,552,441.74 | -148,741.92 |
| 除上述各项之外的其他营业外收入和支出 | -36,876,323.54 | -42,725,463.13 | -24,964,468.42 |
| 其他符合非经常性损益定义的损益项目 | 154,001.44 | 184,353.40 | |
| 减：所得税影响额 | 4,291,726.21 | 2,557,348.61 | 3,223,835.48 |
| 少数股东权益影响额（税后） | -1,308,553.68 | 183,928.40 | 3,449,600.51 |
| 合计 | -6,101,163.78 | -16,295,553.86 | 4,484,715.62 |

对公司根据《公开发行证券的公司信息披露解释性公告第 1 号——非经常性损益》定义界定的非经常性损益项目，以及把《公开发行证券的公司信息披露解释性公告第 1 号——非经常性损益》中列举的非经常性损益项目界定为经常性损益的项目，应说明原因。

□适用 √不适用

十一、采用公允价值计量的项目

√适用 □不适用

单位：元 币种：人民币

| 项目名称 | 期初余额 | 期末余额 | 当期变动 | 对当期利润的影响金额 |
|--------|--------------|--------------|---------------|---------------|
| 衍生金融资产 | 9,667,725.25 | 4,050,071.80 | -5,617,653.45 | -6,371,590.35 |
| 合计 | 9,667,725.25 | 4,050,071.80 | -5,617,653.45 | -6,371,590.35 |

十二、其他

□适用 √不适用

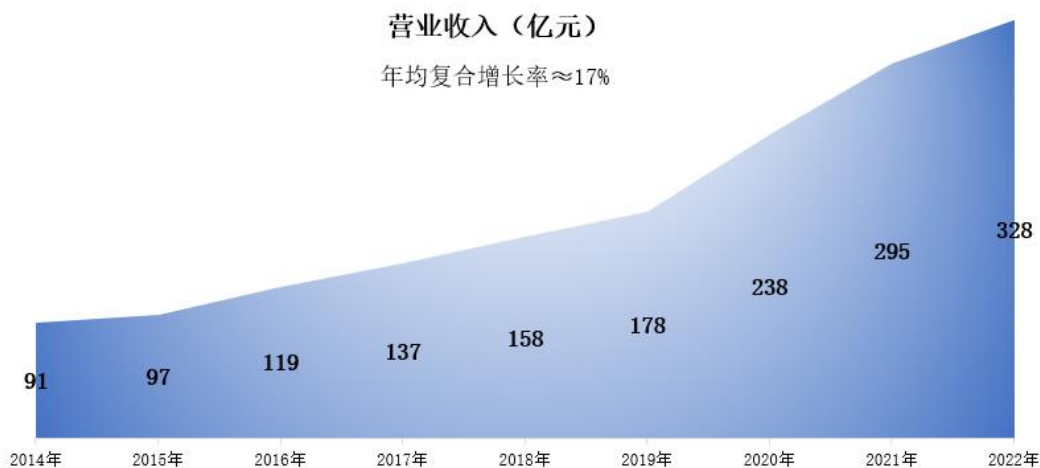
第三节 管理层讨论与分析

一、经营情况讨论与分析

2022 年度是农牧行业困境反转的一年。上半年，饲料原料价格大幅上涨，下游畜禽养殖行业景气度不佳，饲料成本上行进一步挤压养殖利润，养殖端产能加速去化，养殖户（场）投料积极性较差，饲料需求显著下降。下半年，宏观环境持续改善，下游畜禽养殖业景气度有所回升，养殖户（场）信心提升，补栏速度加快，饲料采购积极性随之增强，公司饲料业务、白鸡业务、生猪业务盈利水平快速修复。

面对复杂的外部环境，全体禾丰人戮力同心、攻坚克难，切实执行年初制定的经营计划，着力推动饲料业务转型升级，不断扩大白鸡业务成本优势，努力夯实生猪业务发展基础；加快关键人才引进和培养速度，不断优化人才结构；加强技采产销互锁联动，深挖降本增效潜能；复刻过程绩效管理体系，强化对标与过程管理。2022 全年，公司实现营业收入 328.12 亿元，同比增加 11.34%；实现归属于上市公司股东的净利润 5.14 亿元，同比增加 333.25%；实现归属于上市公司股东的扣除非经常性损益的净利润 5.20 亿元，同比增加 285.41%；加权平均净资产收益率 7.48%，相比去年增加 5.68 个百分点。报告期末，公司财务状况良好，总资产为 153.93 亿元，归属于上市公司股东的净资产为 72.37 亿元，分别较上年度末增加 18.67%和 11.95%。

公司 2014 年上市以来营业收入走势如下：



1、饲料业务

2022 年度，公司控参股企业合计饲料总产量约 800 万吨，合并范围内企业饲料外销量 399.09 万吨。

| 品种 | 外销量（万吨） | 占比 |
|-----|---------|---------|
| 猪饲料 | 155.81 | 39.04% |
| 禽饲料 | 150.73 | 37.77% |
| 反刍料 | 73.57 | 18.43% |
| 其他料 | 18.98 | 4.76% |
| 合计 | 399.09 | 100.00% |

（1）供给需求两面承压，逆境之下奋力前行

受预期之外的因素影响，2022 上半年公司饲料业务大部分主产销区域（东北、西北、华北、山东等地）内的企业皆面临较大困难，尤其在物流运输和线下营销服务方面承受巨大压力。公司充分发挥强大的系统执行力，在物流运输方面全力保障客户饲料的正常供应。针对“市场推广难、售后服务难”等问题，公司利用日益完善的线上营销服务体系，通过网络直播、远程教学、线上指导等方式，积极进行市场推广，同时为客户提供高效精准的售后服务，得到客户诸多好评和高度信赖。下半年，外部环境趋于稳定，养殖利润明显提高，养殖户（场）投料积极性显著改善，公司把握机会主动出击，快速填补上半年丢掉的市场份额，饲料销量降幅逐渐收窄、产品结构有所优化、单吨净利逐步回升。

（2）原料价格再创新高，转型升级降本提效

2022 年度，饲料主要原料价格居高不下，玉米、豆粕价格均创新高。公司从技术、采购、生产、市场等几方面入手，多部门协同降本提效。技术方面，公司持续增强饲料配方的研发实力，配方体系加速向“欧式配方”转型，通过多种原料的选取与替代，逐步摆脱对玉米和豆粕的依赖；采购方面，公司不断完善采购团队组织架构，大胆引入关键性专业人才，在趋势判断、期现结合等方面能力明显提升；生产方面，公司对生产设备及加工工艺不断予以改进优化，使得设备与工艺能够与多样化的配方体系高度契合，各饲料工厂粉碎、混合、制粒效率和颗粒性能达标率均显著提高；市场方面，公司持续强化市场洞察力度，加强一线人员对于饲料售后情况的盘点总结，保证中后台工作策略改进方向的精准有效。通过前中后台的联动互锁，公司饲料业务之产品竞争力进一步增强，核心能力不断提升。

（3）养殖行情复杂多变，持续优化客户结构

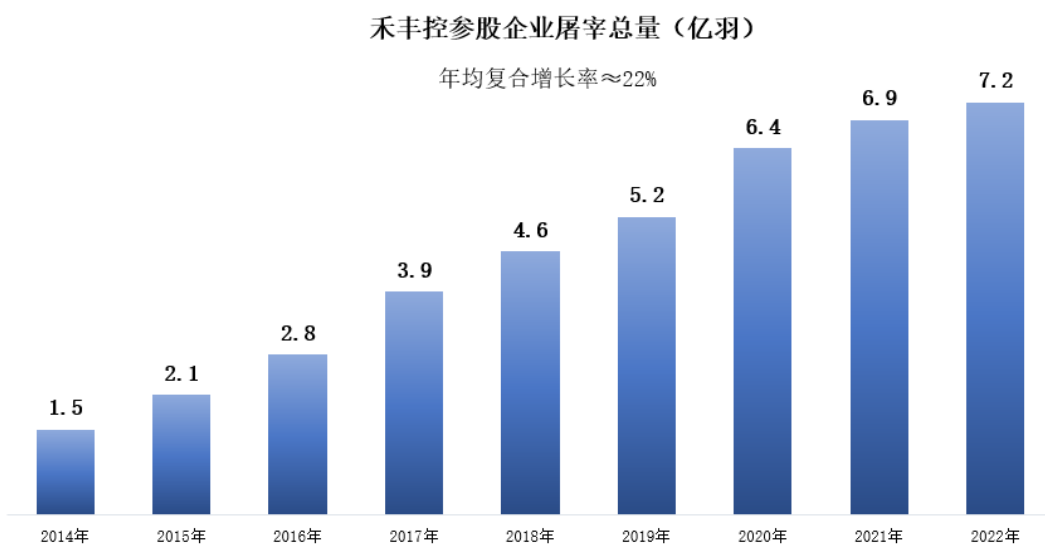
2022 年度，我国生猪养殖产能由加速去化转向稳步增产。在产能出清的过程中，规模猪场被动减产、小散养户快速退出；随着行情进入上行通道，规模猪场率先扩产，小散户在犹豫中陆续进场。在行情剧烈波动的背景下，生猪养殖产业格局逐渐发生变化，规模猪场出栏占比不断加大。本年度，公司继续坚定不移地贯彻从“渠道优势”向“渠道与规模场并重”的战略转型，不断完善规模场客户开发策略，提升大客户销量占比。为了满足规模猪场客户开发的需要，公司各大区

从完善组织架构入手，搭建规模场客户开发专业团队，依托区域性生猪产业化优势，为客户提供上下游一体化服务，充分整合资源赋能规模猪场客户，与此同时不断扩建专业化定制产品线，饲料产品和猪场服务逐步转向差异化与定制化。此外，公司亦不断优化、创新相关领域关键性人才激励方案，前瞻性地储备青年技术服务专家，为今后发展打下坚实基础。

2、肉禽业务

2022 年度，宏观环境的不利影响于下半年逐步减弱，集团消费、户外消费缓慢恢复，叠加生猪价格持续走强，白羽鸡行业景气度跨过重要拐点，产业链由亏损转向盈利。公司紧抓行业机遇，白羽鸡业务继续以“保安全、控节奏、调结构、升生态、压成本、提效率、增效益”为核心指导思想，稳步扩大生产规模，不断提升运营管理水平，核心竞争力持续增强，养殖与屠宰端盈利能力凸显。本年度，公司控参股企业合计屠宰白羽肉鸡 7.2 亿羽，合计产销肉鸡分割品 186 万吨，合计产销调理品及熟食 2.7 万吨。

公司 2014 年上市以来肉禽屠宰量走势如下：



（1）科学把握发展节奏，稳步扩大生产规模

2022 年度，公司白羽鸡业务与之前数年相比放缓了扩张速度，业务板块中新项目占比逐渐下降，盈利能力随之增强。种鸡端，公司适度扩大父母代种鸡饲养规模，逐渐淘汰老旧鸡舍，新建种鸡场陆续投产，新旧产能平稳过渡，尽力保证各场满产运营；养殖端，公司商品代肉鸡稳步扩产，在强化养殖管理的同时积极做好人才梯队建设，通过有效的培训机制与合理的激励政策，培养了充足的养殖场储备干部与核心技术人员，为今后继续扩产打好人才基础；屠宰端，公司以现有产能为基础小步扩张，不断提升市占率，积极发掘优质客户，力争以最优的产品组合实现最高的综合价值。

(2) 持续深化精益管理，不断提升成本优势

2022 上半年，凭借卓越的成本控制能力，公司白鸡业务在行业普遍亏损的情况下实现逆势盈利；下半年，公司紧抓行业机遇，在行业景气度上行的过程中进一步扩大战果，白鸡业务单羽盈利远超行业平均水平。种鸡方面，公司进一步强化种鸡场生产管理，全面优化各项生产指标，持续提高商品代鸡雏品质；养殖方面，公司从鸡雏、饲料、动保、设备等多方面入手，不断提升养殖成绩，与此同时动态调整农场主的代养费政策，报告期内公司商品鸡养殖代养费有所降低；屠宰方面，公司继续狠抓生产效率、降低运营成本、强化品质管理，新项目投产后迅速扩大生产销售规模、最快速度实现盈利。

(3) 充分发挥规模效应，积极开拓终端市场

2022 年度，集团消费、户外消费在震荡中缓慢恢复。在消费弱复苏的背景下，公司紧抓行业机遇，养殖场毛鸡分批按时出栏，保证了下游绝大部分屠宰场充足而稳定的鸡源供应；屠宰场在产销平衡的基础上，最大限度提升产能利用率，利用规模效应有效降低成本。与此同时，公司进一步强化鸡肉产品质量，大幅提升鲜品比率，通过“多品牌策略”加速开拓肉鸡分割品销售渠道，根据市场需求与行情波动及时调整产品组合、优化客户结构，最大程度提升鸡肉产品综合价值。调理品与熟食业务，本年度台安项目顺利投产，突破产能瓶颈后，调理品销量有望迅速提升。

3、生猪业务

2022 年度，生猪市场供应呈现宽松、偏紧、再宽松局面，猪价呈现深跌、大涨、大跌走势。随着饲料成本的提高，生猪养殖业竞争加剧，行业内博弈情绪浓厚，生猪价格波动速度加快，产业内的竞争围绕着“降本提效”这一主线不断升级。本年度，公司继续以 2021 年底最新修订的生猪业务发展战略为指导，严格控制养殖规模，不断强化猪场管理，全力推动过程绩效管理体系，持续提升养殖成绩，努力压缩成本费用。2022 全年，公司控参股企业合计外销出栏生猪 97.6 万头，其中肥猪 63.7 万头、仔猪 27.4 万头、种猪 6.5 万头。

(1) 严格控制养殖规模，重点提升种猪质量

2022 年度，公司生猪业务继续以“控规模、提质量”为主要发展方略，在猪价大幅上涨期间，公司仍然保持足够的战略定力，全年生猪出栏量相比于 2021 年度并无过大扩张。相比于生产规模，公司更加注重生猪业务的发展质量，对于种猪质量尤为重视。本年度，公司成立育种管理小组，根据种猪育种指数、产仔情况、胎次、发情均匀度等情况进行批次种猪分级，梳理并建立核心群与扩繁群，并通过外引优秀公猪改善公猪群，提高种猪性能测定水平，不断完善育种体系。与此同时，公司大力推进育种软件的使用，利用信息化技术进行数据的采集、分析，并在生产过程中根据需求进行动态调整，种猪生产性能持续提升。2022 年底，公司控参股企业合计母猪存栏 6.3 万头，其中能繁母猪 4.5 万头，后备母猪 1.8 万头。

(2) 集中力量降本增效，年轻骨干快速成长

2022 年度，公司生猪业务板块继续深化过程绩效管理，每个月集团、区域、猪场三层级均召开经营分析会议，通过“对外学习、对内复制”的对标分析管理模式，快速找出每个猪场的核心

关键问题，建立任务清单，落实改进计划。公司生猪业务板块全面推动信息化系统建设，解决工作协同、资产安全、全程可控、人均效率、精准结算五大痛点，有效助推养殖工作由经验管理向系统管理、智能管理升级。此外，公司在积极组织人员岗技培训的同时，持续引入年轻的技术骨干和管理骨干，通过跟踪培养、重点帮扶等方式帮助年轻的猪场管理者迅速成长，生猪养殖人才队伍日益强大。随着公司种猪质量的不断改善、养殖人员技术水平的显著提升、饲料营养方案的日益优化、饲喂方案流程的持续改进，公司猪场的成本控制能力明显增强。

(3) 着力保障生物安全，成本投入逐渐下降

随着非洲猪瘟的常态化，生物安全已成为影响成本的重要因素。2022 年度，公司依旧高度重视生物安全工作，进一步梳理和改进疫病防治工作指引，优化和强化免疫程序、用药程序、洗消程序、检测程序等相关操作规范流程，确保生物安全工作有章可循。与此同时，公司不断完善奖惩机制，确保团队成员始终保持高度的责任心与警惕性。报告期内，公司进一步规范了猪场的引猪规范化管理，避免同一猪场猪苗来源的复杂化，大大降低了疾病预防管理的难度。目前，公司已将生物安全工作与精益管理工作相结合，在保障猪场安全的前提下，不断论证生物安全成本投入的经济性和有效性。

4、其他方面进展

(1) 推动过程绩效管理体系，矢志持续改进

2021 年公司从肉禽业务成熟有效的管理模式中萃取经验，提炼总结出过程绩效管理体系。报告期内，公司在饲料和生猪养殖板块大力推广、广泛应用，成效显著。定期组织集团层、区域（板块）层、公司层的三级经营分析会议，辅以对标、任务清单、项目小组和巡检等管理方式，建立基于生产经营指标持续改进为目的的 PDCA 循环和保障系统，向上承接战略目标和关键战术的落地执行，向下实施组织与个人绩效跟踪管理，以实现降本增效、提升系统力的目的。

(2) 强化资本运作，赋能业务发展

报告期内，公司可转债于 2022 年 3 月 21 日通过证监会发审会审核，15 亿可转债于 2022 年 4 月 22 日顺利完成发行，募集资金全部用于主营业务发展，进一步扩大饲料、生猪养殖和屠宰、肉禽产业深加工产品的生产能力，加强公司产业链协同优势，提升整体盈利能力。

(3) 优化组织架构，加强人才招聘

报告期内，为应对更为复杂的市场环境，公司于集团、区域（板块）、分子公司层面分别进行了组织架构梳理和优化，尤为重点于采购、信息化、规模场开发、市场研究等部门建设，聚焦核心业务，重点加强关键岗位的人才招聘与培养，完善人才激励机制，同时通过三级会议，协同互锁，上下打通，团队士气与战斗力进一步增强。

5、2022 年公司获得主要荣誉



二、报告期内公司所处行业情况

1、饲料行业

2022 年度，我国饲料行业上游原料价格大幅上涨，下游养殖行情复杂多变，行业整体盈利水平显著下降，产业内部竞争日益激烈，头部企业利用其技术、采购、品牌、管理、资金、物流等各方面优势不断提升市占率，中小企业在愈发激烈的竞争中逐步退出市场，产业内部优胜劣汰加剧。

供给方面，2022 年度，全国工业饲料总产量 30223.4 万吨；其中，猪饲料产量 13597.5 万吨，蛋禽饲料产量 3210.9 万吨，肉禽饲料产量 8925.4 万吨，反刍动物饲料产量 1616.8 万吨，水产饲料产量 2525.7 万吨，宠物饲料产量 123.7 万吨，其他饲料产量 223.3 万吨。全国年产百万吨以上规模饲料企业集团 36 家，合计饲料产量占全国饲料总产量的 57.5%，有 6 家集团企业年产量超过 1000 万吨，13 家生产厂年产量超过 50 万吨，单厂最大产量 127.6 万吨。从销售方式看，全国散装饲料总量 10703.1 万吨，比上年增长 18.5%，占配合饲料总产量的 38.2%，同比提高 4.8 个百分点。

需求方面，2022 上半年，受现金流偏紧、成本端大幅上涨等因素影响，畜禽养殖户补栏积极性降至冰点，叠加多个地区物流运输受阻等因素的影响，生猪与肉禽存栏均处于历史低位，饲料需求陷入低迷。下半年，宏观环境持续好转，畜禽价格快速上涨，养殖端盈利水平大幅改善，规模养殖场率先扩产，散养户在犹豫中陆续进场，生猪养殖二次育肥及压栏等现象逐渐增多，肉禽补栏积极性增强，畜禽存栏回升拉动饲料需求增长，饲料销量逐步恢复。全年来看，需求端呈现先降后升趋势，南方地区畜禽养殖产能恢复快于北方。

总体来看，2022 年饲料行业在上下两端的挤压下利润空间显著收窄，且下游客户结构发生明显变化，规模场客户占比增大，这将进一步促进饲料行业集中度的提升。

注：上文行业数据来源于中国饲料工业协会统计报告、博亚和讯行业分析报告。

2、白羽肉鸡行业

2022 年度，宏观环境的不利影响于下半年逐步减弱，集团消费、户外消费缓慢恢复，叠加生猪价格持续走强，白羽鸡行业景气度跨过重要拐点，产业链由亏损转向盈利。

供给方面，2022 年度，国内在产祖代种鸡和在产父母代种鸡存栏量处在历史相对高位，商品代鸡雏全年平均价格处在中低位运行。商品代养殖环节，在饲料成本快速攀升、动物疾病频发的背景下，养殖风险加剧，散养户逐步退出市场；屠宰环节，产业总产能扩张速度明显放缓，行业利润有所恢复，但优胜劣汰的趋势仍然明确。2022 全年，国内肉鸡出栏量同比下降 3.59%，肉鸡分割品产量同比下降 2.81%，白羽肉鸡价格整体震荡上行。

需求方面，近三年我国居民整体消费需求受到极大冲击，以集团消费、户外消费为主要消费场景的白羽鸡终端走货始终不畅。2022 下半年，随着宏观环境的改善，终端消费逐步回暖，团餐、餐饮、户外便携式食品消费量显著提升，叠加猪肉价格的大幅上涨，白鸡鸡肉消费需求逐渐恢复，肉鸡分割品综合售价一路上行，7 月份突破 11000 元/吨，11 月末涨至 11800 元/吨，价格创 2020 年以来新高，年底鸡肉价格虽稍有回落，但仍高于全年均价。

总体来看，2022 年白羽鸡行业景气度震荡上行，但是，产业内部各企业由于运营能力的差距使得盈利水平相差极大，优胜劣汰促使产能进一步出清，白鸡行业规模化进程继续向前推进。

注：上文行业数据来源于博亚和讯行业分析报告。

3、生猪行业

2022 年度，随着饲料成本的提高，生猪养殖业竞争加剧，行业内博弈情绪浓厚，生猪价格波动速度加快，产业内的竞争围绕着“降本提效”这一主线不断升级。

供给方面，2022 上半年，国内生猪产能加速去化，一季度，在高成本的压力下，养殖亏损严重；二季度，物流受阻等情况干扰生猪出栏节奏，养殖户存在主动、被动压栏情况，挺价情绪高涨，市场供应紧缩，商品猪出栏相较于一季度显著减少；三季度，生猪价格震荡上行，压栏、二次育肥等现象增多，生猪供应在惜售情绪的干扰下进一步偏紧；四季度初期，生猪均价突破 28 元/公斤，前期猪价上涨过快致使政策端发力，调控指导、储备肉投放双管齐下，叠加前期压栏、二次育肥生猪集中出栏引发踩踏效应，猪价从高点开始回落。全年来看，国内生猪供给呈现宽松、偏紧、再宽松的局面，猪价呈现深跌、大涨、大跌的走势。

需求方面，近三年，餐饮消费行业景气度欠佳，猪肉终端消费需求受到极大冲击。随着政策逐渐优化，市场对于消费回暖的情绪预期加强，但居民消费能力、消费水平的恢复不会一蹴而就，猪肉终端消费市场短期仍面临压力，长期或逐步改善。2022 年下半年以来，屠宰环节利润较差，肉/猪比价下降至历史偏低水平，屠宰企业开工率持续保持低位，需求端整体以偏空运行，终端消费承接力度不足，形成从下游向上游负反馈。从价格方面来看，虽然全年生猪价格波动较大，但中枢值相比于前几年变动幅度有限，生猪价格中枢上移更多地系饲料成本、生物安全成本上涨所推动，从市场的反馈看，目前的猪肉消费并未回到三年前的水平。

总体来看，在本轮生猪产能由去化到恢复的过程中，国内生猪产业发生了较大变化：地域分布方面，我国北方地区产能去化幅度较大，南方地区养殖户（场）补栏相对更加积极；产能结构方面，在生猪产能由去化到恢复的过程中，集团与规模猪场快速扩张，散户养殖量占比显著下降，部分散户养殖模式逐渐由自繁自养转为外购仔猪育肥、二次育肥，择时投机情绪愈发浓厚；竞争格局方面，在生猪价格大幅波动的过程中，市场博弈愈发激烈，散养户充分发挥其灵活性优势择时进出，集团与规模猪场快速扩产，成本控制能力与资金实力愈发重要。

注：上文行业数据来源于博亚和讯行业分析报告。

三、报告期内公司从事的业务情况

禾丰是国内知名的大型农牧企业，主要业务包括饲料及饲料原料贸易业务、肉禽业务、生猪业务，同时涉猎动物药品、养殖设备、宠物医疗等领域，2018 年公司将食品业务确定为战略探索业务。创立至今，禾丰始终坚持“以先进的技术、完善的服务、优秀的产品，促进中国畜牧业的发展，节省资源，保护环境，实现食品安全，造福人类社会”的企业宗旨，上下同心、产业协同，致力于成为世界顶级农牧食品企业。

报告期内公司主营业务未发生重大变化，具体如下：

| 主要业务 | 主要产品 | 经营模式 | 布局区域 |
|------|----------|---|---------------|
| 饲料 | 猪、禽、反刍饲料 | 销售模式： 经销+直销 整体运营模式： 研发+采购+生产+销售+服务 | 全国 29 个省级行政区 |
| 肉禽 | 肉鸡分割品、毛鸡 | 产业链模式： 涵盖“肉种鸡养殖、孵化、饲料生产、商品代肉鸡养殖、肉鸡屠宰加工、调理品与熟食深加工”等业务环节 商品代肉鸡养殖模式： 公司+大农场 | 东北三省、河北、河南、山东 |
| 生猪 | 肥猪、仔猪、种猪 | 产业链模式： 涵盖“原种猪、种猪、仔猪、商品猪”完整的生猪繁育体系 育肥猪养殖模式： 放养+少量自养 | 东北三省、安徽、河北、河南 |

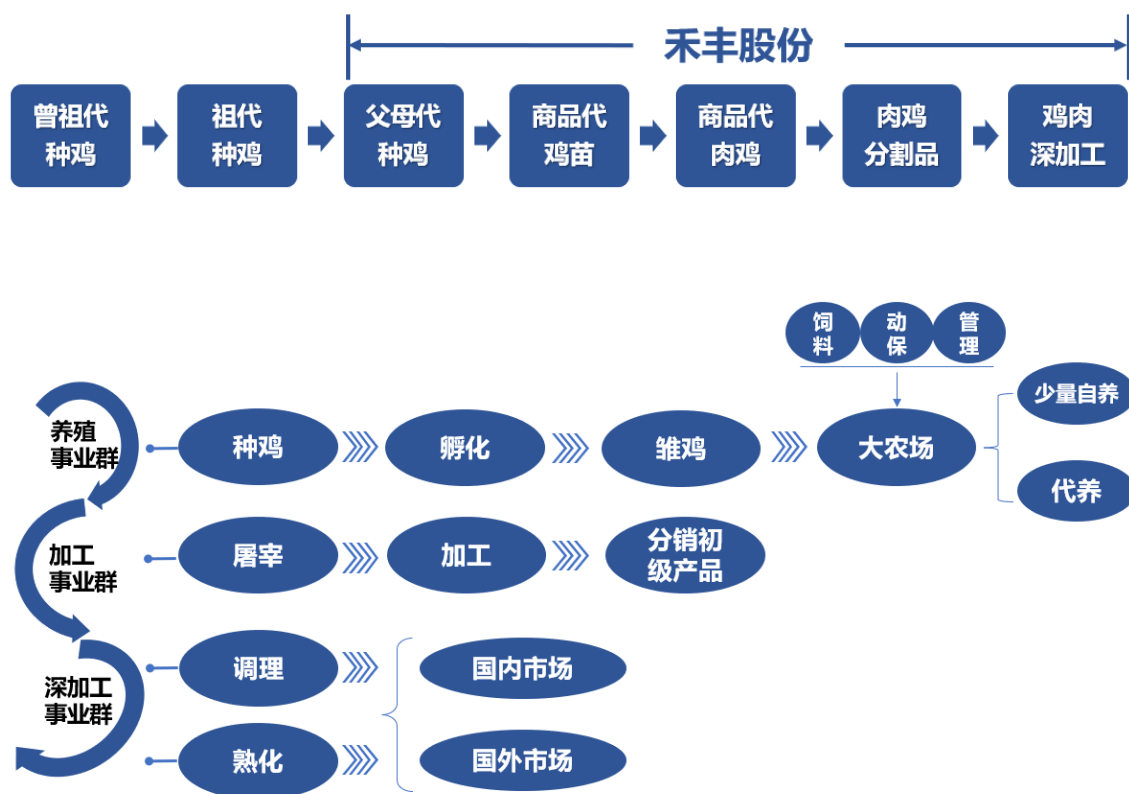
（一）饲料及饲料原料贸易业务

公司饲料产品包括猪、禽、反刍等动物饲料，产品覆盖全国 29 个省级行政区，并在尼泊尔、印尼、菲律宾等国家建有饲料工厂。公司遵循“不断开发新产品，绝不因循守旧”的理念，精准定位、规划不同阶段的饲料产品，同时为养殖户提供养殖、疫病防治、运营管理等一体化综合服务及系统解决方案，帮助养殖户实现最佳经济效益。

公司饲料原料贸易业务主要销售鱼粉、豆粕、玉米副产品等大宗饲料原料及氨基酸、抗氧化剂、防霉剂、维生素等饲料添加剂产品，同时公司与多家知名跨国动保企业结成战略联盟，代理销售疫苗、兽药等动保产品。公司饲料原料业务分布于东北、华北、华东、华南、西南等地，部分产品出口至尼泊尔、蒙古等国家。

（二）肉禽业务

公司肉禽板块产能主要分布于东北三省、河北、河南、山东等地，业务划分为养殖、加工、深加工三大事业群，一条龙的产业链涵盖肉种鸡养殖、孵化、饲料生产、商品代肉鸡养殖、肉鸡屠宰加工、调理品与熟食深加工等业务环节。一体化的运营模式保证了各环节原料的充足供应，并且从源头开始对饲料生产、肉鸡养殖、屠宰、肉品及食品加工全过程严格把控，通过标准化管理与流程化作业将生物安全、药残控制和加工过程的卫生保障有机整合，最终实现食品安全可追溯。禾丰的白羽肉鸡业务近几年发展迅猛，产能配套能力与总体规模都在迅速提升，目前已经成为国内白鸡行业举足轻重的龙头企业。



1、养殖事业群

公司养殖事业群业务涵盖肉种鸡养殖、孵化、商品代肉鸡养殖及饲料生产加工。公司对父母代种鸡群制定了科学合理的饲喂程序、光照模式和综合防疫制度，为孵化场提供优质种蛋；公司在孵化环节建立完善的生产管理制度，引进可分批孵化的智能孵化设备、高效节能出雏器及先进的环控系统，为商品代肉鸡养殖环节提供健康的鸡雏；公司商品代肉鸡养殖主要采取“公司+大农场”的经营模式，对大农场实施“九统一”的标准化管埋，100%采用三层笼养模式，上料、给水、温度及湿度控制等环节全程自动化。公司商品代肉鸡的出栏均重可达 3 公斤，平均成活率达到 95-96%，欧洲效益指数超过 390，得到了合作大农场的广泛认可。

2、加工事业群


公司拥有 19 家控股、参股屠宰企业，年屠宰能力达到 11 亿羽，采用国内先进的禽类自动化专业生产流水线，严格执行出入检验检疫和药残检测，层层监管，从而建立起完善的质量保障体系与可追溯系统。公司不断精进屠宰加工技术，实施系统化员工岗前培训、屠宰技术培训，结合 6S 精益管理模式不断提升屠宰加工水平，同等规模企业中，公司的屠宰出成率和人均屠宰效率均位居行业前列。公司肉鸡分割品的主要客户有双汇集团、金锣集团、雨润集团、麦当劳、肯德基、吉野家、华莱士、地利生鲜、永辉超市、大润发超市以及各区域大型配餐公司、生鲜市场、食品加工工厂等，同时销往蒙古、巴林、阿富汗等国家及我国香港、澳门等地区。

3、深加工事业群

公司充分发挥“产业链一体化”的布局优势，以产业链中屠宰企业的优质鸡肉为原料，引进高效、节能的现代化生产设备对其进行深加工，最终形成熟食及调理品，目前拥有深加工产品百余种。公司熟食及调理品线下主要销往餐饮连锁中央厨房、企业及学校食堂、商超便利店等。此外，在消费需求不断升级的宏观形势下，公司积极拓展熟食出口业务，熟食产品已进入日本、韩国市场，反响良好。

（三）生猪业务

公司于 2016 年开始尝试生猪产业，通过自建、合资、租赁等方式在东北三省、河南、河北、安徽等生猪养殖优势区域进行产业布局。目前，公司生猪业务主要涵盖种猪养殖与销售、商品仔猪销售、育肥猪放养及少量自养、生猪屠宰等业务环节，通过建立全面且严格的生物安全体系、先进的育种体系、科学的养殖管理体系，致力于打造包含育种、养殖、屠宰及加工一体化的生猪产业链条。



1、高标准项目建设

公司坚持单场规模适度原则进行猪场建设，按照以终为始的原则设计生物安全管理体系。所有新建、在建项目全部采用行业先进的生产工艺和养殖设备，运用智能饲喂系统与环控设备、生产管理软件等多种方式提高生产效率，为生猪打造舒适生长环境。

2、全方位系统运营

（1）品系选择与育种方面，公司引入高品质法系、加系、丹系种猪匹配不同业务区域，以培育提供血统纯正、系谱清晰的种猪。同时通过建立科学的选种选配方案，系统进行平台化选育工

作，不断优化种群结构，确保自身的种源优势，提升公司在生猪养殖领域的竞争力。

(2) 饲养管理方面，公司建立了生猪全程饲养高效动态管理系统，此系统涵盖饲料营养与原料数据库、饲料生产和产品质量数据库以及养殖生产成绩数据库，并与动态配方营养技术、规模化猪场饲养管理技术和生物安全技术相结合，为猪场提供系统性营养与饲养管理方案，同时通过持续数据收集与分析、效果跟踪等方式实现营养方案的准确优化、内部精细管理和风险预警，提升生产成绩。

(3) 生物安全方面，公司建立了小单元饲养、四区管控、三级消毒、精准检测、监控预警相结合的生物安全管理体系。针对猪场外围设立服务区、场外消毒区等不同层级的安全体系，由专业人员逐级对人、车、物进行彻底消毒。在猪场内划分不同安全等级区域匹配相应的隔离阻断方案，对生物安全关键环节和点位加装 AI 识别和摄像监控，通过可视化管理确保生物安全措施执行到位。各区域均设有专业非瘟检测实验室，利用荧光定量 PCR 等多种技术手段实现精准检测、精准发现、精准剔除，保障猪场安全。

(四) 公司行业地位

公司拥有“国家农业产业化重点龙头企业、国家认定企业技术中心、高新技术企业”等荣誉称号，2014 年上市以来四次当选“中国主板上市公司价值百强”，2022 年第六次荣登《财富》中国 500 强榜单。公司在东北地区居于行业龙头地位，在西北、华北、华中等地也拥有较高的品牌影响力。饲料业务方面，禾丰是“中国饲料工业协会副会长单位”、“全国十大领军饲料企业”，商品饲料销量居于全国前列；肉禽业务方面，禾丰的白羽肉鸡业务近几年发展迅猛，产能配套能力与总体规模都在迅速提升，目前已经成为国内白鸡行业举足轻重的龙头企业。

四、报告期内核心竞争力分析

适用 不适用

公司的核心竞争力在于素质过硬、忠诚进取的管理团队；理性规划、稳健发展的经营战略；日渐完善、优势占位的产业布局；系统科学、持续创新的研发体系；不断提升、纵向延伸的品牌影响力；引领发展、聚力赋能的企业文化。

(一) 素质过硬、忠诚进取的管理团队

人才是禾丰第一资源，也是公司最重要的核心竞争力。以多层级股东为核心的管理团队均具有较高学历和资深专业背景，拥有丰富的管理经验和行业实践，能够精准把握产业运营环境、科学制定企业发展战略，对公司核心价值观与经营文化有着深刻的理解和高度的认同。公司中高层管理者基本为内部选拔与培养，核心成员享受公司多种激励政策，与公司同呼吸、共命运，具有极强的主人翁精神。28 年来，中高层管理团队高度稳定，总经理级以上管理者除因考核不达标而被调整外，鲜有主动离职者。不断充盈管理团队的 85 后、95 后由公司从“禾苗”“向日葵”等重要人才培养项目中严格甄选，他们热爱公司、锐意进取，已成为公司管理团队的中坚力量。公司高度重视管理人员的持续学习与能力提升，设有 EDP、领导力训练营等中高层管理者培训项目，同时不定期组织管理者到国内外优秀企业考察学习，开拓视野，反思改进。“管理层不稳定，高

管不团结”是国内一些企业失败的重要原因，与之相比，素质过硬且忠诚进取的管理团队则是禾丰当下以及未来最重要的核心竞争力之一，也是公司对未来充满信心、步履铿锵的主要原因。

（二）理性规划、稳健发展的经营战略

在充分洞察国内外政治、经济及行业动态的前提下，公司始终关注企业长期发展和风险把控，聚焦于企业及新项目的运营质量与投资回报，本着稳健成长、健康发展的经营理念，合理布局、步步为营，始终保持产业结构的合理性与安全性，努力规避各类风险，把基业长青作为企业的重要发展目标。主要表现在：

1、审慎扩展业务领域：公司从饲料预混料起家，多年来围绕饲料产业深耕细作，已成为中国前十名的商品化饲料生产销售企业，2008年经过审慎论证，进入肉禽领域，历经十五年摸索与奋斗，禾丰控股和参股公司白羽肉鸡加工量已居于世界前五位，且管理及关键技术指标达到国内乃至国际一流水平。2018年，为抓住发展机遇、平抑行业风险，公司决定开展生猪养殖业务，通过合作、独资等方式锻炼队伍、积累经验，快速建立公司在生猪养殖业务的核心能力。2018年公司进一步明确未来十年发展战略，做强做大饲料业务的同时，大力发展肉禽和生猪业务，探索推进食品业务，最终成为“安全、质量、成本、效率”引领型的农牧食品企业。

2、经营模式符合未来：公司已经逐步形成一条颇具竞争力和风险防御能力的产业链条，包括原料贸易、饲料生产、育种、养殖、动保、屠宰及食品深加工业务，产业化经营模式使链条上各业务紧密衔接，互相支撑，减少中间环节、降低交易风险、有效抵御市场价格波动、提升利润空间、实现食品安全，是当下更是日渐复杂多变的经济及行业形势下农牧企业的发展方向。

3、市场拓展稳扎稳打：拥有丰富市场拓展经验的禾丰股份并没有因在东北的饲料及肉禽业务的成功而快速覆盖全国，而是充分论证、稳扎稳打，东北、西北、华北、华中、山东、华东……步步为营，减少重资产投入，追求轻资产运作，始终关注经营效率与投资回报。

4、财务风险严格管控：公司高度重视财务风险管控，上市以来更是逐步完善了公司内部风险管控体系，规范公司治理结构，提高风险意识。公司财务采取垂直化管理，集中融资信贷管理，集中资金管理，集中担保决策管理。结合经济环境、行业发展、公司经营，有效控制负债规模及财务成本，报告期末公司资产负债率为45.71%。

（三）日渐完善、优势占位的产业布局

公司的产业布局优势主要体现在地理位置和产业结构两方面。

1、地理位置优越：公司总部坐落于辽宁省沈阳市，主要业务布局于北方，尤以东北居多。东北是国家确定的畜牧养殖潜力增长区域，具有原料优质、气候适宜、养殖密度小、人力成本相对较低的特点，非常适合农牧企业的发展。东北地处国内最大的粮食产区，尤其玉米和水稻质优量大，深加工行业发达，可用于饲料原料的粮食及其副产品种类丰富、性价比高、物流便捷，国家实施水稻定向拍卖政策之后，东北更是在供应量和综合成本方面享有得天独厚的优势，糙米在配方中的应用最大限度地平抑了高价玉米对于饲料成本的压力。公司白羽肉鸡事业主要布局于东北三省、河南、河北和山东，这些地区白羽肉鸡生产量约占全国白羽肉鸡总量的75%以上，是中国最

主要的几个白羽肉鸡产业发展区域，具有良好的白羽肉鸡养殖基础和较为成熟的市场销售体系。公司畜禽产业化业务实行区域性、聚落式产业链集中布局，卡位区域核心产业资源，并在局部地区形成产业规模优势，以提高运营效率，降低物流成本。

此外，公司积极布局拓展海外市场，在具有较大畜牧业发展潜力的国家，如菲律宾、印度尼西亚、尼泊尔等国家建有工厂，未来发展，较为可期。

2、产业结构持续优化：公司立足于农牧领域，采取“横向多元化、纵向一体化”的布局策略，不断优化产业结构，综合抗风险能力与持续盈利能力日益增强。横向布局方面，公司在做强做大饲料业务的同时，大力推进肉禽和生猪业务，未来着力实现肉禽事业国内乃至世界领先、生猪事业区域性领先的目标。纵向精深方面，一体化经营模式是中国农牧企业发展的必然方向，公司在原料贸易、饲料、养殖、屠宰等领域发展多年，已经形成了一条颇具竞争力和风险防御能力的产业链，公司将持续完善链条各业务的匹配度，不断探索食品深加工领域，加快完整产业链条的构建，且不断规范、优化分工与协作系统，进一步增强彼此间的协同效应。

（四）系统科学、持续创新的研发体系

公司技术研发系统始终秉持“以先进的技术、完善的服务、优秀的产品，促进中国畜牧业的发展，节省资源，保护环境，实现食品安全，造福人类社会”的企业宗旨，坚持以客户为中心，以市场为导向，以“产品安全、质量稳定、营养精准、服务客户”为目标，不断进行技术创新与新产品研发。公司具有独具竞争力的技术研发合作模式，拥有优秀领先的技术研发团队，在禾丰研究院大平台上形成了三级研发和高效成果转化体系，具有国内一流检测能力和高效精准的动态原料数据库、清晰一流的产品线组合以及不断优化迭代的服务能力。

1、优秀领先的技术研发团队：公司依靠较为完整的产业链条，在饲料、禽产业、猪产业、反刍产业、生物添加剂技术等领域已建立了集产业养殖技术、饲料产品技术、生产加工技术等“多位一体”的技术研发团队。公司拥有由数百名硕士、博士、教授、资深专家组成的技术研发队伍，既有理论深厚的专家高屋建瓴把前沿科技推广于现场，又有资深技术人员结合实际情况现场论证与选择应用。公司是国家认定企业技术中心、新型生物饲料研发与应用国家地方联合工程研究中心、国家农产品加工饲料加工专业分中心、国家生猪产业体系综合试验站单位、辽宁省农产品精深加工及生物制药产业集群生物技术研发中心、辽宁省饲料技术与安全创新团队。

2、独具竞争力的技术研发合作：2006年，公司与具有百年历史的荷兰皇家 De Heus 公司合作，全面借鉴其所拥有的全球先进技术资源、领先技术和百年管理经验，在饲料的“安全优质”“精准高效”“无抗环保”“原料替代”等方面始终保持着技术领先优势。公司技术研发团队与荷兰皇家 De Heus 公司一直保持高频率的技术沟通和交流，使公司始终了解和掌握世界最新技术动态、研发成果，并结合公司 28 年自有技术及养殖现状，持续改进提高以为客户提供更优质的产品与服务。公司与科研院所和各大高校，如中国农业大学、南京农业大学、沈阳农业大学、东北农业大学、合肥工业大学、安徽农业大学等开展饲料产品、肉制品新技术研发和专业人才联合培养等多方面深度合作。

3、国内一流的研发检测能力及数据库：公司的研发检测中心是国内饲料企业中为数不多的通过 CNAS 认证的实验室，检测结果可被全球 60 个国家/地区所承认。公司拥有国内一流的检测设备，设有理化、微生物、精密仪器三大类检测室，从微观到宏观，保证公司产品质量，将安全生产的观念落实到每一个环节。公司建有不断更新迭代的原料动态数据库并共享荷兰合作伙伴的数据资源，拥有母猪、商品猪、繁育牛、商品牛的精准净能体系数据库、氨基酸数据库、粗纤维数据库、脂肪酸数据库等，按照生产性能和采食量精准配制动物饲料，以获得最低成本配方，达到最佳性价比。

4、硕果累累的研发成果：研发是企业永续发展的不竭动力，禾丰在研发之路上，已结下丰裕硕果。截止报告期末公司已累计获得授权专利 228 项，其中发明专利 66 项，并获得 2 项国家科技进步奖、1 项国家技术发明奖、1 项丰收奖一等奖、近 20 项省部级科技奖励。

创业至今公司始终聚焦产品研发、技术升级，报告期内快速应对市场变化，升级了新一代教槽料、经济型中大猪料、奶牛精补料、肉牛料、肉禽新料型产品等；应对原料价格波动，公司着力构建多元化配方体系，在玉米、豆粕等原料替代方面做了大量研发与推广应用工作。针对规模养殖场，公司进一步升级和验证现有母猪料产品和配套定制产品与服务方案，母猪料产品竞争力稳步提升。与此同时公司在生猪养殖板块开展储备式研发，如后备母猪阶段式营养与限速不限饲料喂体系、低蛋白低豆粕平衡氨基酸日粮、无鱼粉高氨基酸日粮、中大猪谷物多元化饲料、液态发酵饲料等，以进一步提升产品性价比，提高产品竞争力。

（五）不断提升、纵向延伸的品牌影响力

28 年的发展，禾丰已经在中国农牧领域较为成功地树立了产品品牌和企业品牌，随着畜牧养殖行业的转型与升级，禾丰品牌效应将进一步得以彰显。

1、产品品牌：多年来，凭借领先技术、优质产品和不断完善的服务体系，禾丰品牌在市场所覆盖区域已经广为客户接受和信赖，尤其在中国北方地区更为突出。禾丰先后获得辽宁省名牌、辽宁省著名商标、中国驰名商标、中国最有价值商标 500 强、全国畜牧业最具影响力品牌、中国饲料行业信得过产品、辽宁省省长质量奖等多项荣誉。

2、企业品牌：公司多年来一直坚持“诚信、责任、共赢”的核心价值观，公司旗下多项业务为与合作伙伴的合资业务，很多已经合作十余年甚至二十余年，包括与荷兰皇家 De Heus 公司长达 17 年的友好合作，这些成功的合作案例能够较为充分地说明“禾丰”这个企业品牌被合作伙伴的接受与认可度。禾丰企业品牌还表现在与多家跨国及国内供应商保持长期、友好的战略伙伴关系，数年来金融机构因禾丰良好信誉而提供的所有贷款均为信用贷款……作为雇主品牌，“禾丰”是员工认可、热爱的企业，是求职者的向往与追求。公司三次获得由智联招聘评定的“最佳雇主”称号，2022 年上半年荣获中国畜牧饲料行业年度“十大最佳雇主品牌奖”。

3、品牌延伸：伴随着公司肉禽产业化和生猪产业化的快速发展，以及“横向多元化，纵向一体化”的业务布局策略，禾丰在原料贸易、畜禽动保、畜禽育种、畜禽养殖、畜禽鲜品、熟调熟食等领域的市场份额正在逐步提升，市场口碑、美誉度不断提升。为规范使用禾丰品牌，保护品

牌核心价值，在以上业务领域中，禾丰一直没有贸然使用主品牌进行业务覆盖，公司将视各领域业务发展情况，加大对成熟业务领域的纵向品牌建设力度，进一步提升禾丰品牌的行业影响力和业务附加值。

（六）引领发展、聚力赋能的企业文化

公司经过 28 年的发展，已经形成了引领发展、上下认同、聚力赋能的企业文化，“诚信、责任、共赢”的核心价值观与“创新、高效、自律”的经营文化已深入禾丰人内心，充分影响员工行为，全面体现于人才选拔、战略选择、经营决策与日常管理中。共同的价值观对于组织效率提升、组织凝聚力加持、组织赋能均起到至关重要的作用，企业文化是公司管理运营的基本原则和保证公司长久发展的源动力。

2022 年公司对企业文化管理体系进行再梳理和升级，明确各层级文化工作责任人及职责，为禾丰文化持续丰富、发展和落地奠定了良好基础。公司进一步完善自媒体矩阵，采取多样、新颖的形式，通过“总部+区域（板块）+分（子）公司”三级企业文化工作分工，落地禾丰文化，让文化进一步深入员工心中。为加强降本增效、成本意识的宣贯，让更多员工参与到集团活动中，总部组织举行以“降本增效”为主题的创新创效大赛，每一位员工都可以从本职工作出发思考创新创效的方法，参与活动，践行文化。此外，“过程绩效”文化、“标杆”文化的宣贯和推行也都成为助推集团战略实施、落地的方式方法之一。2022 年“禾丰日”，董事长、总裁等高管联袂宣讲禾丰创业历程及文化，再掀二次创业激情，加深新老员工对禾丰文化的产生背景及内容理解。下属子公司举行不同形式的员工活动庆祝“禾丰日”，丰富员工文化生活的同时使公司文化得以进一步宣贯。

事实证明，企业文化是禾丰发展的护城河，不断加强文化建设是禾丰持之以恒而又意义重大的工作。

五、报告期内主要经营情况

报告期内，公司实现营业收入 328.12 亿元，同比增加 11.34%；实现归属于上市公司股东的净利润 5.14 亿元，同比增加 333.25%；实现归属于上市公司股东的扣除非经常性损益的净利润 5.20 亿元，同比增加 285.41%；加权平均净资产收益率为 7.48%，同比增加 5.68 个百分点。

（一）主营业务分析

1. 利润表及现金流量表相关科目变动分析表

单位：元 币种：人民币

| 科目 | 本期数 | 上年同期数 | 变动比例（%） |
|------|-------------------|-------------------|---------|
| 营业收入 | 32,811,758,209.54 | 29,468,925,899.60 | 11.34 |
| 营业成本 | 30,839,271,196.05 | 27,900,298,516.35 | 10.53 |
| 销售费用 | 622,444,761.15 | 570,137,322.67 | 9.17 |
| 管理费用 | 537,063,858.72 | 418,116,582.79 | 28.45 |
| 财务费用 | 160,680,329.03 | 100,665,726.06 | 59.62 |
| 研发费用 | 90,105,075.01 | 97,360,753.44 | -7.45 |

| | | | |
|---------------|-----------------|-------------------|--------|
| 经营活动产生的现金流量净额 | 196,266,510.34 | 299,160,222.36 | -34.39 |
| 投资活动产生的现金流量净额 | -743,139,911.44 | -1,051,027,476.87 | - |
| 筹资活动产生的现金流量净额 | 995,492,458.01 | 764,760,161.07 | 30.17 |

管理费用变动原因说明：主要系公司规模扩大，管理人员数量增加，薪酬福利水平提升以及办公费增加。

财务费用变动原因说明：主要系本期银行借款利息与可转换公司债券计提利息增加所致。

经营活动产生的现金流量净额变动原因说明：主要系本期预付款项及应收账款增加所致。

投资活动产生的现金流量净额变动原因说明：主要系购建长期资产支付的现金减少。

筹资活动产生的现金流量净额变动原因说明：主要系本期发行可转换公司债券收到现金所致。

本期公司业务类型、利润构成或利润来源发生重大变动的详细说明

适用 不适用

2. 收入和成本分析

适用 不适用

报告期内，公司实现营业收入 328.12 亿元，同比增加 11.34%；营业成本 308.39 亿元，同比增加 10.53%。

(1). 主营业务分行业、分产品、分地区、分销售模式情况

单位：元 币种：人民币

| 主营业务分行业情况 | | | | | | |
|-----------|-------------------|-------------------|---------|---------------|---------------|---------------|
| 分行业 | 营业收入 | 营业成本 | 毛利率 (%) | 营业收入比上年增减 (%) | 营业成本比上年增减 (%) | 毛利率比上年增减 (%) |
| 饲料 | 15,643,489,370.72 | 14,423,483,922.24 | 7.80 | 1.86 | 3.69 | 减少 1.62 个百分点 |
| 肉禽 | 9,283,987,645.87 | 8,885,897,170.62 | 4.29 | 12.47 | 8.33 | 增加 3.65 个百分点 |
| 原料贸易 | 5,179,881,518.45 | 4,994,178,302.78 | 3.59 | 40.89 | 43.00 | 减少 1.42 个百分点 |
| 生猪 | 2,057,708,604.87 | 1,976,858,326.69 | 3.93 | 38.30 | 14.55 | 增加 19.92 个百分点 |
| 其他 | 614,168,104.92 | 514,401,179.42 | 16.24 | -9.18 | -8.35 | 减少 0.76 个百分点 |
| 主营业务分产品情况 | | | | | | |
| 分产品 | 营业收入 | 营业成本 | 毛利率 (%) | 营业收入比上年增减 (%) | 营业成本比上年增减 (%) | 毛利率比上年增减 (%) |
| 饲料 | 15,643,489,370.72 | 14,423,483,922.24 | 7.80 | 1.86 | 3.69 | 减少 1.62 个百分点 |
| 肉禽 | 9,283,987,645.87 | 8,885,897,170.62 | 4.29 | 12.47 | 8.33 | 增加 3.65 个百分点 |
| 原料贸易 | 5,179,881,518.45 | 4,994,178,302.78 | 3.59 | 40.89 | 43.00 | 减少 1.42 个百分点 |
| 生猪 | 2,057,708,604.87 | 1,976,858,326.69 | 3.93 | 38.30 | 14.55 | 增加 19.92 个百分点 |
| 其他 | 614,168,104.92 | 514,401,179.42 | 16.24 | -9.18 | -8.35 | 减少 0.76 个百分点 |
| 主营业务分地区情况 | | | | | | |
| 分地区 | 营业收入 | 营业成本 | 毛利率 (%) | 营业收入比上年增减 (%) | 营业成本比上年增减 (%) | 毛利率比上年增减 (%) |
| 1 华东 | 4,229,181,142.03 | 4,079,912,003.00 | 3.53 | 43.61 | 45.93 | 减少 1.54 个百分点 |
| 2 华北 | 4,503,584,179.72 | 4,199,170,649.20 | 6.76 | 22.98 | 19.42 | 增加 2.78 个百分点 |
| 3 东北 | 15,627,930,766.52 | 14,589,718,629.02 | 6.64 | 4.18 | 4.12 | 增加 0.05 个百分点 |
| 4 华中、华南 | 5,935,518,414.50 | 5,612,729,113.84 | 5.44 | 17.84 | 12.77 | 增加 4.25 个百分点 |
| 5 西南 | 831,371,560.04 | 799,549,962.38 | 3.83 | 19.82 | 19.53 | 增加 0.23 个百分点 |

| 6 西北 | 1,196,837,221.39 | 1,095,464,142.31 | 8.47 | -30.27 | -29.14 | 减少 1.47 个百分点 |
|-------------|-------------------|-------------------|---------|---------------|---------------|--------------|
| 7 国外 | 454,811,960.63 | 418,274,402.00 | 8.03 | 14.51 | 11.37 | 增加 2.59 个百分点 |
| 主营业务分销售模式情况 | | | | | | |
| 销售模式 | 营业收入 | 营业成本 | 毛利率 (%) | 营业收入比上年增减 (%) | 营业成本比上年增减 (%) | 毛利率比上年增减 (%) |
| 直销 | 22,278,066,731.85 | 20,890,295,199.24 | 6.23 | 6.15 | 5.49 | 增加 0.59 个百分点 |
| 经销 | 10,501,168,512.98 | 9,904,523,702.51 | 5.68 | 24.05 | 22.44 | 增加 1.24 个百分点 |

主营业务分行业、分产品、分地区、分销售模式情况的说明

报告期内，公司原料贸易销量增长叠加主要饲料原料价格高位运行，公司原料贸易业务收入、营业成本均同比大幅增长。

报告期内，公司在华东地区的营业收入和营业成本同比增长幅度较大，主要原因系公司 2022 年在该地区饲料、原料贸易、肉禽业务均稳定增长。公司在西北地区的营业收入和营业成本同比下降幅度较大，主要原因系公司 2022 年在该地区饲料销量减少。

(2). 产销量情况分析表

√适用 □不适用

| 主要产品 | 单位 | 生产量 | 销售量 | 库存量 | 生产量比上年增减 (%) | 销售量比上年增减 (%) | 库存量比上年增减 (%) |
|------|----|--------|--------|------|--------------|--------------|--------------|
| 饲料产品 | 万吨 | 498.28 | 399.09 | 7.43 | -3.47 | -7.85 | 2.27 |

产销量情况说明

饲料产品销售量为外销量，不包括内销。

(3). 重大采购合同、重大销售合同的履行情况

□适用 √不适用

(4). 成本分析表

单位：元

| 分行业情况 | | | | | | |
|-------|-----------------|-------------------|--------------|-------------------|----------------|-------------------|
| 分行业 | 成本构成项目 | 本期金额 | 本期占总成本比例 (%) | 上年同期金额 | 上年同期占总成本比例 (%) | 本期金额较上年同期变动比例 (%) |
| 饲料 | 原材料 | 13,214,824,240.53 | 95.90 | 12,784,888,622.21 | 96.10 | 3.36 |
| 饲料 | 人工成本 | 163,741,476.79 | 1.19 | 150,722,363.44 | 1.13 | 8.64 |
| 饲料 | 折旧 | 120,087,065.95 | 0.87 | 106,103,495.18 | 0.80 | 13.18 |
| 饲料 | 能源(电、煤、蒸气) | 166,499,265.08 | 1.21 | 146,590,774.25 | 1.10 | 13.58 |
| 饲料 | 其他制造费用(除能源和折旧外) | 115,070,637.48 | 0.84 | 115,466,115.61 | 0.87 | -0.34 |
| 饲料 | 生产成本合计 | 13,780,222,685.83 | 100.00 | 13,303,771,370.69 | 100.00 | 3.58 |
| 肉禽 | 原材料 | 7,888,954,785.20 | 84.10 | 7,256,411,038.64 | 83.02 | 8.72 |
| 肉禽 | 人工成本 | 425,649,406.15 | 4.54 | 458,522,106.14 | 5.25 | -7.17 |
| 肉禽 | 折旧 | 74,320,788.91 | 0.79 | 67,106,803.95 | 0.77 | 10.75 |
| 肉禽 | 能源(电、煤、蒸气) | 109,827,583.49 | 1.17 | 95,115,811.60 | 1.09 | 15.47 |
| 肉禽 | 其他制造费用(除能源和折旧外) | 882,037,081.47 | 9.40 | 863,170,280.18 | 9.88 | 2.19 |
| 肉禽 | 生产成本合计 | 9,380,789,645.22 | 100.00 | 8,740,326,040.51 | 100.00 | 7.33 |

| 分产品情况 | | | | | | |
|-------|-----------------|-------------------|--------------|-------------------|----------------|-------------------|
| 分产品 | 成本构成项目 | 本期金额 | 本期占总成本比例 (%) | 上年同期金额 | 上年同期占总成本比例 (%) | 本期金额较上年同期变动比例 (%) |
| 饲料 | 原材料 | 13,214,824,240.53 | 95.90 | 12,784,888,622.21 | 96.10 | 3.36 |
| 饲料 | 人工成本 | 163,741,476.79 | 1.19 | 150,722,363.44 | 1.13 | 8.64 |
| 饲料 | 折旧 | 120,087,065.95 | 0.87 | 106,103,495.18 | 0.80 | 13.18 |
| 饲料 | 能源(电、煤、蒸气) | 166,499,265.08 | 1.21 | 146,590,774.25 | 1.10 | 13.58 |
| 饲料 | 其他制造费用(除能源和折旧外) | 115,070,637.48 | 0.84 | 115,466,115.61 | 0.87 | -0.34 |
| 饲料 | 生产成本合计 | 13,780,222,685.83 | 100.00 | 13,303,771,370.69 | 100.00 | 3.58 |
| 肉禽 | 原材料 | 7,888,954,785.20 | 84.10 | 7,256,411,038.64 | 83.02 | 8.72 |
| 肉禽 | 人工成本 | 425,649,406.15 | 4.54 | 458,522,106.14 | 5.25 | -7.17 |
| 肉禽 | 折旧 | 74,320,788.91 | 0.79 | 67,106,803.95 | 0.77 | 10.75 |
| 肉禽 | 能源(电、煤、蒸气) | 109,827,583.49 | 1.17 | 95,115,811.60 | 1.09 | 15.47 |
| 肉禽 | 其他制造费用(除能源和折旧外) | 882,037,081.47 | 9.40 | 863,170,280.18 | 9.88 | 2.19 |
| 肉禽 | 生产成本合计 | 9,380,789,645.22 | 100.00 | 8,740,326,040.51 | 100.00 | 7.33 |

成本分析其他情况说明

无

(5). 报告期主要子公司股权变动导致合并范围变化

适用 不适用

(6). 公司报告期内业务、产品或服务发生重大变化或调整有关情况

适用 不适用

(7). 主要销售客户及主要供应商情况

A. 公司主要销售客户情况

适用 不适用

前五名客户销售额 134,499.87 万元，占年度销售总额 4.10%；其中前五名客户销售额中关联方销售额 62,169.39 万元，占年度销售总额 1.89 %。

报告期内向单个客户的销售比例超过总额的 50%、前 5 名客户中存在新增客户的或严重依赖于少数客户的情形

适用 不适用

B. 公司主要供应商情况

适用 不适用

前五名供应商采购额 318,992.07 万元，占年度采购总额 14.96%；其中前五名供应商采购额中关联方采购额 0 万元，占年度采购总额 0%。

报告期内向单个供应商的采购比例超过总额的 50%、前 5 名供应商中存在新增供应商的或严重依赖于少数供应商的情形

适用 不适用

其他说明

无

3. 费用

√适用 □不适用

单位：元

| 项目 | 2022 年 | 2021 年 | 增减比例 (%) |
|------|----------------|----------------|----------|
| 销售费用 | 622,444,761.15 | 570,137,322.67 | 9.17 |
| 管理费用 | 537,063,858.72 | 418,116,582.79 | 28.45 |
| 研发费用 | 90,105,075.01 | 97,360,753.44 | -7.45 |
| 财务费用 | 160,680,329.03 | 100,665,726.06 | 59.62 |

4. 研发投入

(1). 研发投入情况表

√适用 □不适用

单位：元

| | |
|-------------------|---------------|
| 本期费用化研发投入 | 90,105,075.01 |
| 本期资本化研发投入 | 0 |
| 研发投入合计 | 90,105,075.01 |
| 研发投入总额占营业收入比例 (%) | 0.27 |
| 研发投入资本化的比重 (%) | 0 |

(2). 研发人员情况表

√适用 □不适用

| | |
|---------------------------|--------|
| 公司研发人员的数量 | 258 |
| 研发人员数量占公司总人数的比例 (%) | 3.09 |
| 研发人员学历结构 | |
| 学历结构类别 | 学历结构人数 |
| 博士研究生 | 20 |
| 硕士研究生 | 112 |
| 本科 | 78 |
| 专科 | 43 |
| 高中及以下 | 5 |
| 研发人员年龄结构 | |
| 年龄结构类别 | 年龄结构人数 |
| 30 岁以下 (不含 30 岁) | 94 |
| 30-40 岁 (含 30 岁, 不含 40 岁) | 115 |
| 40-50 岁 (含 40 岁, 不含 50 岁) | 32 |
| 50-60 岁 (含 50 岁, 不含 60 岁) | 17 |
| 60 岁及以上 | 0 |

(3). 情况说明

√适用 □不适用

①饲料研发进展

A. 加强产品升级与储备, 不断提升产品竞争力

面对市场格局变化, 公司依托较强的产品研发平台和 20 余年技术沉淀, 坚持以市场需求为导向, 通过产品生命周期管理, 加快新产品研发以及现有产品迭代升级, 持续提升产品市场竞争力。

猪料方面，公司持续优化不同区域无抗效果，强化免疫营养方案，更加专注仔猪肠道健康，无抗饲料养殖效果不断提升。潜心研发的新一代教槽料产品启动市场推广，全面提高产品适口性及仔猪抗腹泻性。同时，推出经济型育肥猪料、大比例预混料等产品，市场反馈良好。针对规模养殖场，公司进一步升级和验证现有母猪料产品、配套定制产品和 6M 服务方案，母猪料产品竞争力稳步提升。与此同时公司在生猪养殖板块开展储备式研发，如后备母猪阶段式营养与限速不限饲喂体系、低蛋白低豆粕平衡氨基酸日粮、无鱼粉高氨基酸日粮、中大猪谷物多元化饲粮、液态发酵饲料等，旨在进一步提升产品性价比。

反刍料方面，公司深耕反刍料领域多年，报告期内开展明星量级产品升级及部分产品的重新定位，深挖客户需求，推出针对性产品及饲养方案，将产品、服务方案、牧场评估、牧场可操作流程紧密结合。针对乳业低迷的行情，公司奶牛产品线持续进行客户定制化产品研发，帮助客户积极开展降本方案，共渡难关。

肉禽料方面，本年度公司肉禽团队重点攻克配方管理难点及养殖现场难题，在油脂类原料的品控与使用上取得了突破性进展，针对玉米、豆粕等价格急剧波动的大宗原料，快速实现了原料替代，降低成本的同时亦保障了肉鸡生产成绩。

B. 加大配方优化力度，技采产销协同降本

国际局势等因素导致大宗饲料原料价格高位波动，对公司饲料配方成本产生不利影响。基于此，本年度公司继续加大主销产品配方优化力度，加速推进美式配方向欧式复杂型配方过渡。如加大糙米、葵花粕、玉米副产品（DDGS、喷浆玉米皮）和燕麦等高性价比原料的配合使用，实现区域性无玉米饲粮配方；继续完善低蛋白平衡氨基酸饲粮配方，评估并使用杂粕类原料及地源性原料，实现中大猪多元化无豆粕饲粮的技术储备。此外公司着力组建各方向专业研发技术小组，整合资源，快速开展配方比对及针对性研发验证实证等工作，加速研发成果转化。

另一方面公司深入推动技术、采购、营销、生产联动互锁，互通有无并形成任务清单，快速推动配方调整、生产工艺优化等清单落地，通过信息的上通下达，提升紧迫感和响应速度，增强协同降本意识。

公司作为优秀企业代表参与了极有影响力的两项团体标准的制定（标准名称见下表），并凭借《饲料精准配方高效加工应用》技术模式，荣获农业农村部“粮食节约行动—技术引领豆粕减量替代”全国 8 家企业技术示范先进典型案例。

②养殖技术研发进展

A. 肉禽养殖技术

公司根据不同区域养殖情况，在肉鸡养殖端推动差异化养殖方案。根据东北地区养殖现状，实行“碴加粒”并严格限饲模式，推行中期慢速饲养，适当延长养殖时间，保证出栏体重不变且降低料肉比、提高成活率，养殖效益得到进一步提高。东北以外地区推行高营养浓度颗粒饲料，短日龄、低料肉比，目前成绩理想且稳定。同时公司研发团队成功解决了肉鸡养殖现场的部分难点，如低血糖及木质胸肉等问题。

B. 生猪养殖技术

母猪方面：多年来，公司生猪养殖技术团队一直以丹系和法系母猪为基础进行研究验证，同时借鉴合作伙伴荷兰皇家 De Heus 公司先进经验，升级迭代养殖技术方案。本年度公司重点积累生猪各体重阶段基础性能数据、优化放养饲喂程序与生物安全方案、优化种猪营养标准和饲喂方案、改善颗粒饲料粉化率等，并建立了母猪从生长期到培育期的五阶段“限速不限饲”营养体系和饲喂模式，实现了母猪出生到淘汰的营养一体化的连贯性。报告期内公司大力推动母猪怀孕期各阶段背膘测定和饲喂量数据的收集，完善了法系母猪怀孕期背膘与饲喂模型，并进一步探究母猪背膘与生产成绩的相关性，明确了法系母猪最佳临产背膘，实现了生产成绩和经济效益的不断完善。

育肥猪方面：报告期内公司利用多元化配方落地与各阶段饲喂量卡控等多项技术，并通过加强现场管理、更换料槽等实用技术，着力降低饲料成本，在原料价格大幅提高的 2022 年，育肥猪增重成本与上年基本持平。

③承担项目、参与标准起草、获得奖项及专利

| 2022 年公司获得专利情况 | | | | | | | |
|-----------------------------|---|---------|----|--------------------|-----|-------------|-----|
| 2022 年获得授权专利数量 (个) | 30 | 其中：发明专利 | 6 | 报告期末累计获得授权专利数量 (个) | 228 | 其中：发明专利 | 66 |
| | | 实用新型专利 | 24 | | | 实用新型+外观设计专利 | 162 |
| 2022 年公司参与制定的国家或团体标准、承担科技项目 | | | | | | | |
| 参与制定两个团体标准 | T/CFIAS8001-2022《生猪低蛋白低豆粕多元化日粮生产技术规范》 T/CFIAS8002-2022《肉鸡低蛋白低豆粕多元化日粮生产技术规范》 | | | | | | |
| 参与修订的行业法规 | 参与农业农村部主导的《饲料原料目录》修订，负责完成“豆科作物籽实及其加工产品”“块茎、块根及其加工产品”和“其他籽实及其加工产品”类别增补修订 | | | | | | |
| 参与制定两个地方标准 | DB21/T3672-2022《无抗猪肉生产技术规范》 DB21/T3671-2022《饲料生产质量安全关键风险源识别与分级控制技术规范》 | | | | | | |
| 承担、主持的科技项目 | 国家重点研发计划《畜禽低蛋白低豆粕多元化日粮配制与节粮技术》 沈阳市科技计划《母猪精准营养及配套饲喂模式研究》项目 辽宁省“揭榜挂帅”科技项目 《辽宁特色优势畜禽品种选育及全产业链生产关键技术》 | | | | | | |
| 2022 年公司技术研发获得证书、奖项 | | | | | | | |
| 主导或参与获得的奖项 | 2019-2021 年度全国农牧渔业丰收一等奖《白羽肉鸡食品链绿色制造技术集成与推广》【主导】 2019-2021 年度全国农牧渔业丰收奖三等奖《瘦肉型公猪遗传资源筛选和繁育一体化关键技术研究及推广》【参与】 北京市农业技术推广奖一等奖《功能性酵母产品研制及其在畜禽养殖减抗中的应用与推广》【参与】 吉林省科学技术进步二等奖《饲料氮源结构精准优化及氮素高效利用体系创建与应用》（长春禾丰）【参与】 辽宁农业科技贡献二等奖项目《大白母猪良种高效繁育综合配套技术研究及推广》【参与】 | | | | | | |

(4). 研发人员构成发生重大变化的原因及对公司未来发展的影响

适用 不适用

5. 现金流

适用 不适用

单位：元

| 项目 | 2022 年 | 2021 年 | 增减比 (%) |
|---------------|-----------------|-------------------|----------|
| 经营活动产生的现金流量净额 | 196,266,510.34 | 299,160,222.36 | -34.39 |
| 投资活动产生的现金流量净额 | -743,139,911.44 | -1,051,027,476.87 | - |
| 筹资活动产生的现金流量净额 | 995,492,458.01 | 764,760,161.07 | 30.17 |
| 现金及现金等价物净增加额 | 450,706,660.91 | 12,075,918.87 | 3,632.28 |

(二) 非主营业务导致利润重大变化的说明

适用 不适用

(三) 资产、负债情况分析

√适用 □不适用

1. 资产及负债状况

单位：元

| 项目名称 | 本期期末数 | 本期期末数 占总资产的 比例 (%) | 上期期末数 | 上期期末数 占总资产的 比例 (%) | 本期期末金额 较上期期末变 动比例 (%) | 情况说明 |
|-------------|------------------|--------------------------|------------------|--------------------------|-----------------------------|----------------------------|
| 货币资金 | 1,688,741,603.60 | 10.97 | 1,233,577,781.76 | 9.51 | 36.90 | 主要系本期发行 15 亿元可转换公司债券, 资金增加 |
| 衍生金融资产 | 4,050,071.80 | 0.03 | 9,667,725.25 | 0.07 | -58.11 | 本期衍生金融资产处置减少 |
| 应收票据 | 5,778,682.68 | 0.04 | 11,846,863.22 | 0.09 | -51.22 | 部分应收票据到期兑现 |
| 应收账款 | 1,035,056,761.74 | 6.72 | 681,517,885.70 | 5.25 | 51.88 | 新增结算期内应收账款增加 |
| 预付款项 | 762,467,440.93 | 4.95 | 479,830,550.25 | 3.70 | 58.90 | 本期预付原料款增加 |
| 合同资产 | 1,186,905.42 | 0.01 | 2,505,447.69 | 0.02 | -52.63 | 本期合同质保金减少 |
| 使用权资产 | 328,428,097.10 | 2.13 | 199,981,121.45 | 1.54 | 64.23 | 本期公司租赁业务增加 |
| 商誉 | 290,425.67 | 0.00 | 2,135,421.24 | 0.02 | -86.40 | 本期商誉减值减少 |
| 短期借款 | 933,785,791.96 | 6.07 | 1,546,199,813.26 | 11.92 | -39.61 | 本期短期借款到期偿还减少 |
| 应付票据 | 600,000.00 | 0.00 | 3,900,000.00 | 0.03 | -84.62 | 本期应付票据到期减少 |
| 应付账款 | 1,691,652,639.28 | 10.99 | 1,296,159,112.55 | 9.99 | 30.51 | 本期产销业务增长, 采购应付款增加 |
| 预收款项 | 17,873,252.23 | 0.12 | 10,500,434.76 | 0.08 | 70.21 | 本期预收销货款增加 |
| 应付职工薪酬 | 182,394,434.59 | 1.18 | 108,059,107.18 | 0.83 | 68.79 | 主要系本期应付职工工资增加 |
| 一年内到期的非流动负债 | 471,328,595.34 | 3.06 | 191,145,065.59 | 1.47 | 146.58 | 主要系一年内到期的长期借款和租赁负债增加 |
| 其他流动负债 | 5,334,961.22 | 0.03 | 9,681,957.60 | 0.07 | -44.90 | 本期预收待转销项税减少 |
| 应付债券 | 1,257,828,066.86 | 8.17 | | | | 本期发行 15 亿元可转换公司债券 |
| 租赁负债 | 223,002,370.80 | 1.45 | 123,468,375.46 | 0.95 | 80.61 | 本期公司租赁业务增加 |
| 长期应付款 | 7,685,803.59 | 0.05 | 47,702,610.06 | 0.37 | -83.89 | 本期应付融资租赁公司借款减少 |

其他说明

无

2. 境外资产情况

√适用 □不适用

(1) 资产规模

其中：境外资产 8,685,618.82（单位：元 币种：人民币），占总资产的比例为 0.06%。

(2) 境外资产占比较高的相关说明

□适用 √不适用

3. 截至报告期末主要资产受限情况

√适用 □不适用

单位：元

| 项目 | 期末账面价值 | 受限原因 |
|------|---------------|-----------|
| 货币资金 | 29,160,615.15 | 期货保证金 |
| 货币资金 | 10,480,765.63 | 信用证保证金 |
| 货币资金 | 120,000.00 | 银行承兑汇票保证金 |
| 合计 | 39,761,380.78 | / |

4. 其他说明

□适用 √不适用

(四) 行业经营性信息分析

□适用 √不适用

(五) 投资状况分析**对外股权投资总体分析**

√适用 □不适用

截止本报告期末，公司长期股权投资余额 248,715.01 万元，比上年末增加 6.62%；其他权益工具投资 1,732.59 万元，比上年末减少 13.73%。

具体情况详见报告附注“七、合并财务报表项目注释”之“17、长期股权投资”、“18、其他权益工具投资”。

1. 重大的股权投资

□适用 √不适用

2. 重大的非股权投资

□适用 √不适用

3. 以公允价值计量的金融资产

□适用 √不适用

证券投资情况

□适用 √不适用

私募基金投资情况

适用 不适用

衍生品投资情况

适用 不适用

4. 报告期内重大资产重组整合的具体进展情况

适用 不适用

(六) 重大资产和股权出售

适用 不适用

(七) 主要控股参股公司分析

√适用 □不适用

单位：万元

| 公司名称 | 主要业务 | 注册资本 | 总资产 | 净资产 | 净利润 | 营业收入 | 营业利润 |
|----------------|------------------|-----------|------------|------------|------------|------------|-----------|
| 北京三元禾丰牧业有限公司 | 饲料生产及销售 | 1,000.00 | 29,761.68 | 22,713.06 | 2,360.97 | 87,122.90 | 2,627.24 |
| 鞍山市九股河食品有限责任公司 | 肉鸡屠宰 | 4,320.00 | 94,384.13 | 53,545.24 | 5,629.77 | 187,184.02 | 5,375.95 |
| 葫芦岛九股河食品有限公司 | 肉鸡屠宰 | 7,370.00 | 32,026.22 | 19,324.88 | 1,212.01 | 92,947.74 | 1,213.84 |
| 北票市宏发食品有限公司 | 饲料、种鸡、孵化、肉鸡养殖、屠宰 | 3,000.00 | 253,583.65 | 159,624.05 | 20,264.31 | 340,689.53 | 20,238.03 |
| 大连禾源牧业有限公司 | 饲料、种鸡、孵化、肉鸡养殖 | 10,000.00 | 168,531.23 | 83,919.86 | 726.01 | 322,979.65 | 1,008.68 |
| 大连成三畜牧业有限公司 | 饲料、肉鸡养殖 | 1,008.61 | 246,152.31 | 132,078.11 | 15,151.49 | 514,239.11 | 20,940.10 |
| 辽宁禾丰农牧发展有限公司 | 生猪养殖 | 5,000.00 | 126,155.74 | 19,623.69 | 2,415.17 | 64,245.51 | 2,546.91 |
| 安徽禾丰牧业有限公司 | 饲料、生猪养殖 | 16,000.00 | 77,498.45 | 3,134.16 | -11,115.89 | 80,762.55 | -9,103.52 |
| 台安县九股河农业发展有限公司 | 饲料、肉鸡养殖 | 1,060.00 | 76,400.10 | 16,881.76 | 3,221.17 | 251,533.79 | 3,137.31 |
| 葫芦岛九股河饲料有限公司 | 饲料、种鸡、肉鸡养殖 | 1,085.00 | 55,035.33 | 812.37 | 380.54 | 153,450.92 | -2,134.74 |
| 沈阳禾丰反刍动物饲料有限公司 | 饲料生产及销售 | 550.00 | 24,612.47 | 20,349.12 | 3,317.22 | 84,535.94 | 4,066.84 |
| 凌海市九股河饲料有限责任公司 | 饲料、肉鸡养殖 | 1,755.00 | 20,042.33 | 13,819.81 | 2,602.82 | 156,569.36 | 2,544.09 |

(八) 公司控制的结构化主体情况

适用 不适用

六、公司关于公司未来发展的讨论与分析

(一) 行业格局和趋势

适用 不适用

中国是一个拥有 14 亿人口的农业生产大国，农业在中国历来被认为是安天下、稳民心的战略性新兴产业，是国民经济的基础；这不仅仅因为农业是人类的衣食之源、生存之本，更因为农业是其他产业得以独立和发展的基石。我国对农业的发展一直高度重视，随着近年来国际贸易、资源环境、技术条件、产业结构、政策法规等因素的不断变化，农业的发展也迎来了一个新的阶段，2021 年，国家十四五规划中进一步提出，要“持续强化农业基础地位，深化农业供给侧结构性改革，强化质量导向，推动乡村产业振兴”。

1、落后产能加速淘汰，饲料行业集中度提高。随着饲料行业竞争的加剧，龙头规模不断扩大，中型企业寻求发展，小企业份额被逐渐挤出。大企业利用其技术、采购、品牌、管理、资金、物流等各方面优势，不断提升自身运营效率，通过并购与新建的方式迅速扩大生产规模、抢占市场份额；而中小饲料企业由于其技术水平较低、综合成本较高、品牌美誉度较弱、管理能力不足、资金压力较大，在愈发激烈的竞争中逐步退出市场。随着饲料禁抗、非洲猪瘟、原料涨价等一系列事件的发生，行业门槛再次抬高，客户对于饲料供应商综合实力的要求显著提升，落后产能加速淘汰。

2、资源纵向整合，产业链不断延伸。畜牧行业由饲料生产、动保药品、畜禽养殖、屠宰加工等多个产业构成，其上游连接着种植业，下游服务于农副食品加工行业，多种关联产业组成了一个有机的整体。随着行业内部产能的优胜劣汰，大型畜牧企业的规模不断扩大；出于风险控制、利润增长及食品安全等方面的需要，农牧巨头在兼并收购的同时逐步整合资源，不断向上下游进行延伸，纷纷纵向拓展，力争打穿产业链，建立较强的竞争优势和抗风险能力。在“产业链一体化”的发展趋势下，大型农牧企业的产业分工逐渐弱化，抢占全产业链资源成为如今畜牧行业发展的主题。

3、环保力度不断加大，绿色发展理念践行。近年来，国家推出了一系列环保法规，如《环境保护法》的修订、《环境保护税法》的出台、《畜禽规模养殖污染防治条例》与《农业农村污染治理攻坚战行动计划》的发布等。相关环保政策的相继推出彰显了国家加大畜牧行业环保监管的决心，全国各地都有对养殖场拆迁、禁养、限养的新规落地，这将进一步推进畜牧行业产能的优胜劣汰，催化行业重新洗牌的新局面。

4、食品安全监管日趋严格，大型集团公司优势凸显。近年来，我国食品安全状况不断好转，但现阶段食品产业以“小、散、低”为主的格局还没有根本改观，食品产业“从农田到餐桌”的链条长、体量大、风险触点多。2019 年 10 月，国务院总理李克强签署国务院令，公布修订后的《中华人民共和国食品安全法实施条例》（以下简称《条例》）。《条例》不仅针对具体问题提

出了明确的监管举措，而且强化了对违法违规行为的惩罚力度，把“落实处罚到个人”作为基本要求。《条例》自 2019 年 12 月 1 日起正式施行，市场自此迎来最为严格的监管。未来，食品安全和产业体系的规范性会愈发引起重视，严格的食品安全监管会对产能完成进一步的筛选，大型一条龙企业的优势会更加明显。

5、生猪养殖业结束高红利时代，非瘟应对进入常态化。随着国内生猪产能超预期恢复，猪价连续大幅下跌，但产能恢复与消费错位，导致高成本下养殖端由高红利转为深度亏损，前期扩产激进的生猪养殖企业资金压力巨大。行业由此发生关键性转折，生猪养殖业结束高红利时代，行业主线也由“大干快上”转为“降本增效”，成本之战的开启，意味着我国生猪养殖业走向了一个新的阶段，高质量发展转型升级下的中国养猪业，供需新格局正在重塑。与此同时，非瘟应对已进入常态化，生物安全仍是目前行业需要面临的首要问题，这进一步提高了生猪养殖业的准入门槛，防疫成本投入的经济性和有效性，成为了影响生猪养殖总成本的重要因素。

6、猪肉消费占比逐步下降，肉类消费结构加速调整。非洲猪瘟常态化之后，我国猪肉价格中枢值相比于之前显著上涨，而居民消费能力的显著下降，致使猪肉消费进一步缩减，团膳渠道的猪肉采购量明显下降，食品加工厂迫于成本压力，原材料也向禽肉、素食等方向转变，国内肉品消费结构加速调整，居民整体消费习惯正逐渐发生改变。相比于猪肉，鸡肉自身“高蛋白、低脂肪、低胆固醇、低热量”的健康属性越来越为人们所青睐，在生长速度、养殖成本、安全环保等方面，白羽肉鸡相比于生猪也具备较大优势。从发达国家的经验可知，我国人均鸡肉消费量仍存在较大增长潜力，市场空间广阔。

(二) 公司发展战略

√适用 □不适用

公司长期发展目标是成为世界顶级农牧食品企业。未来三年（2023-2025）要加大力度，集中资源，做强做大饲料业务；稳健发展肉禽业务，进一步完善、精深肉禽产业链条管理；夯实生猪养殖产业基础，着力提升生产管理水平和完成阶段性食品产业布局，加快食品产业的发展速度。

根据公司三年业务规划并结合对 2023 年经济及行业发展态势的分析与判断，公司确定了 2023 年具体经营策略：进一步加强组织能力与系统运营能力建设，深化全面绩效管理体系，健全协同管理机制；紧贴业务，提高人力资本准备度，完善激励机制；快速完成技术、采购、信息化、财务金融、生产运营的中后台能力建设与协同互锁，实现对经营的更有效支撑；着力打造竞争侵略型前台、成本效率型中台、赋能分享型后台，成为“安全、质量、成本、效率”引领型的农牧食品企业。

(三) 经营计划

√适用 □不适用

2023 年度，宏观经济环境将持续改善，国内消费也将在震荡中缓慢复苏。在此大背景下，公司将紧抓行业机遇，继续强化核心竞争力，拓宽护城河，聚焦“前、中、后”三台建设，按计划、有节奏地推进产能布局与后备人才储备，为公司长远规划的实现打下坚实基础。

1、饲料业务

2023 年度，公司将加快饲料业务转型升级。配方体系方面，公司饲料配方将继续向“欧式配方”转型，通过技术与采购团队的紧密互锁，在保证产品质量的前提下，利用多种原料的替代应用、配方调整频次加快、生物添加剂的有效运用等方式不断降低配方成本、扩大产品性价比优势；客户结构方面，公司将持续强化技术服务能力，加速推动与第三方金融机构的合作，在巩固原有渠道优势的基础上，着力提升规模养殖场大客户占比；产品结构方面，公司将在保持原有浓缩料优势的基础上，快速建立全价料领先优势，持续优化生产工艺，完善配套设施，全面提升全价料生产供应能力；产能规划方面，公司将继续梳理产能布局，重点区域、优势品种有针对性地扩产上量，不断扩大规模优势，生产体系逐步向自动化、散装化、颗粒化转型。2023 年度，公司计划实现 15% 以上的饲料销量增幅。

2、肉禽业务

2023 年度，公司白羽鸡业务将依然以“保安全、控节奏、调结构、升生态、压成本、提效率、增效益”为核心指导思想，在保证单羽盈利优势的基础上，按计划、有节奏地扩大生产规模。种鸡端，公司将积极扩产，逐渐扩大市场占有率，同时尽量保证单场满产，强化生产管理，降低不同种鸡场生产成绩离散度，不断提升自供鸡雏质量；养殖端，公司将根据屠宰产能的布局情况稳步扩产，确保屠宰场鸡源的稳定供应，与此同时，加速向自动化、生态化、废弃物资源利用化的发展模式转型；屠宰端，公司将按计划推进未完工项目的建设进度，已投产项目不断提升运营效率，新工厂快速扩大产销规模、老工厂进一步降本增效，同时持续提升鲜品比率，力争以最优的产品组合实现最高的综合价值。2023 年度，公司白羽鸡业务计划实现控参股企业合计屠宰量超过 8 亿羽的经营目标。

3、生猪业务

2023 年度，公司生猪养殖业务将继续秉持稳健的投资理念、保持安全的发展节奏，谨慎扩大规模。种猪端，公司将继续强化育种管理，逐步构建多品系的生猪育种体系；育肥端，公司将加速淘汰低效的自养育肥场，适度扩大放养规模。与此同时，公司将继续深入贯彻过程绩效管理体系，增强核心团队人才储备，逐步搭建标准化、信息化、模块化的养殖管理系统，集中力量提升猪场运营能力，优化饲料营养方案，提高生产管理水平，全方位、立体化地降低生猪养殖成本。此外，公司将继续严抓生物安全管理，夯实生物安全体系，重点攻关非瘟、蓝耳、腹泻三大难题，确保猪场安全平稳运营。2023 年度，公司计划实现控参股企业合计生猪外销出栏 120 万头的经营目标。

该经营计划并不构成公司对投资者的业绩承诺，请投资者对此保持足够的风险意识。

(四) 可能面对的风险

√适用 □不适用

1、原材料价格波动的风险

饲料业务的成本绝大部分来源于原料，原料主产区的产量变化、进口政策、收储及补贴情况、汇率波动、物流成本等因素都有可能引发原料行情的波动，进而影响公司饲料业务的成本及毛利率。随着近年来农产品贸易国际化程度的深化，原料的供需关系及交易价格受到国内外现货、期货等多个维度市场行情的影响，价格走势日趋复杂、波动幅度日益剧烈，进一步增加了公司成本管理的难度。此外，中美关系、俄乌战争、其他国际政治经济环境等因素的复杂变化也使原料采购平添变数。

风险应对措施：

(1) 公司与国内外多家顶级原料供应商建立了战略合作伙伴关系，通过集团集中采购、区域性比价采购与本地分品种采购相结合的三级采购模式，从战略上明确采购分工；

(2) 公司将原料贸易业务与采购管理工作相结合，由专业成熟的原料采购团队对市场行情进行有针对性的前瞻研究、实时跟踪，利用贸易与采购业务的合理搭配、分品种统一管理、期货与现货相结合的方式，从战术上降低采购价格；

(3) 公司采购部门与技术研发团队紧密结合、实现优势互补，积极开发各种主要原料的低成本同质替代品，从技术上改进配方，以进一步优化采购成本；

(4) 公司与荷兰皇家 De Heus 公司搭建了原料信息共享通道，双方能够就大宗原料、添加剂等小料的行情及时地互通有无，并且，目前双方已针对维生素、氨基酸等原料展开联合采购，未来或将进一步扩大联合采购范围，以进一步增强采购端的整体议价能力。

2、畜禽价格波动的风险

养殖业是典型的周期性行业，供给规模调整的滞后性致使畜禽价格总是呈周期性波动。我国畜禽养殖行业目前仍以散户和小型养殖场为主，其行为决策具有一定的非理性，“羊群效应”尤为明显，这也进一步加剧了畜禽养殖业市场价格的周期性波动。

风险应对措施：

(1) 战略方面

公司始终对上下游产品价格波动情况保持高度关注，多年来持续深化市场研究、精准预判行业趋势、灵活调整经营策略，三大主业资源共享、优势互补，各业务板块按计划、有节奏地推进产能布局，力争从战略层面有效控制畜禽价格波动的风险；

(2) 业务方面

公司肉禽业务涵盖了肉种鸡养殖、孵化、饲料生产、商品代肉鸡养殖、肉鸡屠宰与加工、调理品与熟食深加工等多个模块，并形成产业链；公司生猪业务也逐步向下游延伸，生猪屠宰业务布局顺利。不断完善的产业链使得链条中各环节的价格波动充分对冲，进而最大限度地熨平产业链整体的价格波动；

（3）管理方面

公司始终致力于完善各个环节的生产规范，不断创新各类业务的实操技术与管理模式，通过优化生产运营指标、提高人均效率的方式间接地降低板块整体的运营成本。运营成本优势可以减轻行业低谷时对公司的不利影响，并提高行业景气时公司的整体盈利水平。

3、重大疫病的风险

饲料和养殖是公司的两大主要业务。畜禽疫病是养殖行业经营过程中面临的主要风险之一，一旦发生疫病，必将引起市场消费心理的恐慌，进而需求下降、产量下降、收入缩减、成本上升；而饲料行业主要服务于下游养殖业，下游养殖业的景气与否将直接影响饲料业务的业绩情况。作为不可预测的突发事件，爆发式的疫病无疑会给公司的经营带来重大影响。

风险应对措施：

- （1）公司十分注重区域和结构的布局，这是分散疫病风险最直接的方式；
- （2）防治疫病须以“防”为主、“治”为辅，公司持续提高重大疫病的预防技术、完善重大疫病预警机制，力争在疫病爆发之前就将其遏制；
- （3）疫病来临之时，反应速度尤为关键，应对越快、损失越小，公司为此专门建立了重大疫病应急指挥系统，努力将疫病的冲击降至最小；
- （4）公司一直没有间断过对疫病的事后分析和研究整理，始终坚持从动物营养、兽医服务等多个维度不断强化对于畜禽疫病的预防能力；
- （5）针对非洲猪瘟，公司从研发端至养殖端形成了一套较为完善的应对体系，具体措施详见“本节之三、经营情况的讨论与分析之生猪业务”。

4、环保政策引起的产业格局调整风险

近年来，国家推出了一系列环保法规，如《环境保护法》的修订、《环境保护税法》的出台、《畜禽规模养殖污染防治条例》与《农业农村污染治理攻坚战行动计划》的发布等。相关环保政策的相继推出彰显了国家加大畜牧行业环保监管的决心，全国各地都有对养殖场拆迁、禁养、限养的新规落地；由此可见，环保力度持续加大乃是行业大势所趋，是整个畜牧行业都无法规避的现实，这引发了产能优胜劣汰、行业重新洗牌的新局面。

风险应对措施：

早在创业之初，公司就把“节省资源，保护环境”写入《禾丰宗旨》，公司全体始终将“节省资源，保护环境”作为公司重要使命，把严格遵守法律法规、落实好各项环保要求定为企业及管理者的的重要考核指标。

（1）养殖屠宰方面

面对日益严格的环保要求，公司所属各生产单位对存在的环保风险点进行了全面识别，结合本单位的实际情况及各级政府的要求制定了突发环境事件应急预案，以保持企业生产经营的稳定运行；针对重点排污单位，公司制定了完备的自行监测方案，发现问题及时修复、消除隐患，并且不断加大人员、资金方面的环保投入，以确保重点排污单位始终符合国家标准。

（2）饲料生产方面

公司始终以最严谨的态度执行国家各项环保标准，对于生产过程中产生的废气、噪声、废水、固体废弃物等污染均制定了完备的管理措施，同时公司在饲料配方中应用环保型原料和添加剂，持续研发安全环保型日粮，以减少重金属、氮、磷的排放。

5、汇率波动的风险

公司国际化业务起步较早且发展迅速，在原材料采购、产品出口及海外投资等方面受到汇率波动影响较大，具体表现在以下几个方面：首先，国际化发展使得饲料行业原材料全球化采购成为常态，因此，汇率波动风险在以国外供应为主的原材料上体现得尤为明显；其次，公司肉禽产品出口业务不断增长，客户遍布全球多个国家和地区，涉及多种货币的结算，汇率波动在所难免；最后，公司海外投资和海外经营业务规模较大，跨境资金往来和结算也会受到汇率波动的影响。

风险应对措施：

（1）密切关注和研究国际外汇市场的发展动态，增强外汇风险防范意识，提高对外汇市场的研究和预测能力；

（2）通过增强自身产品的竞争力进而提高在外贸交易中的议价能力，利用人民币结算、在合同中增加保值条款及汇率风险分摊条款等方式降低汇率风险；

（3）充分利用外汇远期、掉期及期权（组合）等多种工具对外汇敞口进行汇率保值；

（4）根据不同国家的具体情况，以“外来外用”为原则，对收入和债务进行合理匹配，控制汇率风险。

6、食品安全的风险

近年来，国内发生了多起食品安全事件，消费者对食品安全的信心受到较大冲击，国家也不断对食品安全及食品来源的立法进行完善，加大了对食品违法行为的处理力度。一旦因为质量监管不力而引发食品安全事件，将直接引发消费者的恐慌心理，进而致使下游需求遭受巨大冲击，品牌与业绩都会受到极大的不利影响。

风险应对措施：

公司自创立以来，一直对食品与质量安全问题保持着高度重视，始终坚持以最严谨的工作态度切实执行禾丰“六个永远不”的质量方针——永远不采用不合格原料、永远不使用不正常设备、永远不允许不规范操作、永远不生产不达标产品、永远不忽视不满意顾客、永远不容忍不完善服务。公司总部设有“食品与质量安全管理委员会”，各相关板块、相关公司均成立“食品与质量安全管理小组”，落实各环节具体责任人，确保团队始终保持高度的责任心与警惕性。

（1）饲料业务

公司建立了总部、区域、子公司三级管理的品质管理机制和检测体系，采用 ISO9001、ISO22000、ISO-IEC17025 等国际标准，深入贯彻执行农业农村部《饲料质量安全管理规范》《兽药生产质量管理规范》等一系列质量标准及公司各项规范，实现产品全程管控，并建立了追溯系统。公司大

力普及近红外检测技术，提高检测效率，及时共享数据，迅速实现风险预警，对重金属、有害微生物、霉菌毒素重点检测监控，为饲料产品安全性提供了重要保障。

(2) 养殖及屠宰加工业务

生产管理方面，公司在肉禽与生猪养殖环节对于用药选择与药残控制等环节层层监控、严格把关，屠宰加工环节不断强化质量管理，切实执行出入检验检疫与药残检测。业务模式方面，公司肉禽业务涵盖了肉种鸡养殖、孵化、饲料生产、商品代肉鸡养殖、肉鸡屠宰与加工、调理品与熟食深加工等多个模块，并形成产业链，一体化的运营模式保证了各环节原料的充足供应，并且从源头开始对食品与质量安全问题实行全过程严格把控，通过标准化管理与流程化作业将生物安全、药残控制和加工过程的卫生保障有机整合，最终实现食品安全的可追溯。

(五) 其他

适用 不适用

七、公司因不适用准则规定或国家秘密、商业秘密等特殊原因，未按准则披露的情况和原因说明

适用 不适用

第四节 公司治理

一、公司治理相关情况说明

适用 不适用

公司严格遵守《公司法》《证券法》《上市公司治理准则》《上海证券交易所股票上市规则》等法律法规、规范性文件相关规定，不断加强和改进公司治理、规范运作等方面工作，公司三会一层分工明确、权责清晰，制度设计彼此制约，工作配合相互支持，逐渐建立起一套科学、高效的决策、执行和监督机制。独立董事、监事会、董事会各专门委员会均发挥关键职能作用，恪尽职守、忠实勤勉，对审议事项发表客观、独立意见，确保公司运作合法、合规、公平、透明，公司董监高充分发挥“关键少数”作用，不断完善公司治理结构、提高公司治理的透明度，切实维护公司及股东的合法权益。

报告期内，公司依据相关法律、法规修订了《公司章程》《股东大会议事规则》《董监高持股变动管理制度》《对外担保管理制度》《期货管理制度》《独立董事工作细则》《信息披露事务管理制度》《投资者关系管理制度》《关联交易管理制度》《董事会秘书工作细则》《董事会专门委员会工作细则》等内部制度。报告期内，公司共召开 2 次股东大会、5 次董事会、4 次监事会、3 次审计委员会、1 次薪酬与考核委员会、1 次提名委员会，各项会议的召集、召开及表决程序规范、合法、有效。报告期内，公司持续加强信息披露及投资者关系管理工作，不断提升公司透明度，确保投资者的知情权，切实维护公司及全体股东合法利益。公司在上交所 2021—2022 年度信息披露工作评价中被评为最高级别 A 级，已连续五年获得 A 级评价。

公司治理与法律、行政法规和中国证监会关于上市公司治理的规定是否存在重大差异；如有重大差异，应当说明原因

适用 不适用

二、公司控股股东、实际控制人在保证公司资产、人员、财务、机构、业务等方面独立性的具体措施，以及影响公司独立性而采取的解决方案、工作进度及后续工作计划

适用 不适用

控股股东、实际控制人及其控制的其他单位从事与公司相同或者相近业务的情况，以及同业竞争或者同业竞争情况发生较大变化对公司的影响、已采取的解决措施、解决进展以及后续解决计划

适用 不适用

三、股东大会情况简介

| 会议届次 | 召开日期 | 决议刊登的指定网站的查询索引 | 决议刊登的披露日期 | 会议决议 |
|-----------------|-----------------|----------------|-----------------|--|
| 2021 年年度股东大会 | 2022 年 5 月 20 日 | www.sse.com.cn | 2022 年 5 月 21 日 | 具体内容详见公司于 2022 年 5 月 21 日披露的《禾丰股份 2021 年年度股东大会决议公告》（公告编号：2022-037） |
| 2022 年第一次临时股东大会 | 2022 年 8 月 31 日 | www.sse.com.cn | 2022 年 9 月 1 日 | 具体内容详见公司于 2022 年 9 月 1 日披露的《禾丰股份 2022 年第一次临时股东大会决议公告》（公告编号：2022-063） |

表决权恢复的优先股股东请求召开临时股东大会

适用 不适用

股东大会情况说明

适用 不适用

四、董事、监事和高级管理人员的情况

(1) 现任及报告期内离任董事、监事和高级管理人员持股变动及报酬情况

√适用 □不适用

单位：股

| 姓名 | 职务(注) | 性别 | 年龄 | 任期起始日期 | 任期终止日期 | 年初持股数 | 年末持股数 | 年度内股份增减变动量 | 增减变动原因 | 报告期内从公司获得的税前报酬总额(万元) | 是否在公司关联方获取报酬 |
|--------------------------|------------------|----|----|-----------|----------|-------------|-------------|------------|--------|----------------------|--------------|
| 金卫东 | 董事长 | 男 | 59 | 2015/2/3 | 2024/2/1 | 149,549,498 | 149,549,498 | | | 82.00 | 否 |
| 邱嘉辉 | 董事、总裁 | 男 | 51 | 2021/2/1 | 2024/2/1 | | | | | 76.00 | 否 |
| Jacobus Johannes de Heus | 董事 | 男 | 54 | 2015/2/3 | 2024/2/1 | | | | | | 否 |
| 邵彩梅 | 董事、首席技术官 | 女 | 57 | 2015/2/3 | 2024/2/1 | 49,773,878 | 49,773,878 | | | 71.51 | 否 |
| 张文良 | 董事 | 男 | 62 | 2015/2/3 | 2024/2/1 | 8,565,100 | 8,565,100 | | | 31.80 | 否 |
| 赵馨 | 董事、董事会秘书、首席人力资源官 | 女 | 51 | 2015/2/3 | 2024/2/1 | 4,420,160 | 4,420,160 | | | 75.00 | 否 |
| ZUO XIAOLEI | 独立董事 | 女 | 69 | 2021/2/1 | 2024/2/1 | | | | | 10.14 | 否 |
| 蒋彦 | 独立董事 | 女 | 49 | 2021/2/1 | 2024/2/1 | | | | | 10.14 | 否 |
| 张树义 | 独立董事 | 男 | 58 | 2021/2/1 | 2024/2/1 | | | | | 10.14 | 否 |
| 王凤久 | 副总裁 | 男 | 54 | 2015/2/3 | 2024/2/1 | 47,964,602 | 47,964,602 | | | 67.00 | 否 |
| 王学强 | 副总裁 | 男 | 56 | 2021/2/1 | 2024/2/1 | 9,355,000 | 9,355,000 | | | 75.00 | 否 |
| 邸国 | 副总裁 | 男 | 52 | 2021/2/1 | 2024/2/1 | 4,908,219 | 4,908,219 | | | 75.00 | 否 |
| 陈宇 | 财务总监 | 男 | 38 | 2022/8/12 | 2024/2/1 | | | | | 60.90 | 否 |
| 王仲涛 | 监事长 | 男 | 59 | 2015/2/3 | 2024/2/1 | 46,625,229 | 46,625,229 | | | 50.00 | 否 |
| Marcus Leonardus van der | 监事 | 男 | 54 | 2015/2/3 | 2024/2/1 | | | | | | 否 |

| | | | | | | | | | | | |
|-------|----|---|----|-----------|----------|-------------|-------------|---|---|--------|---|
| Kwaak | | | | | | | | | | | |
| 李俊 | 监事 | 男 | 50 | 2016/4/27 | 2024/2/1 | | | | | 68.49 | 否 |
| 任秉鑫 | 监事 | 男 | 59 | 2019/3/27 | 2024/2/1 | 5,429,500 | 5,429,500 | | | 54.80 | 否 |
| 院铭娥 | 监事 | 女 | 52 | 2015/2/3 | 2024/2/1 | | | | | 30.92 | 否 |
| 合计 | / | / | / | / | / | 326,591,186 | 326,591,186 | / | / | 848.84 | / |

| 姓名 | 主要工作经历 |
|--------------------------|---|
| 金卫东 | 男，1963 年出生，中国国籍，沈阳农业大学兽医专业本科，吉林大学（原解放军兽医大学）生理生化专业硕士，正高级畜牧师，博士生导师，首批国家自然科学基金项目执行人，禾丰股份核心创始人，1995 年创业至今任禾丰股份董事长。研究生毕业后留校工作两年，1991 年下海经商，曾任美国大陆谷物公司东北区销售经理、全国销售经理、亚洲区副总裁助理。现任中国饲料工业协会副会长、中国畜牧业协会副会长、辽宁省饲料协会会长、沈阳市总商会海城商会会长，多年担任北京大学、清华大学 MBA 面试官和 MBA 班班主任，中国人民大学、中国海洋大学、东北农业大学等多所高等院校客座教授。相继获得“中国优秀民营科技企业家”“全国优秀社会主义事业建设者”“中国饲料行业改革开放 30 年十大经济人物”、沈阳市“五一劳动奖章”“辽宁省劳动模范”等荣誉称号。2015 年获得 CCTV 十大三农创业致富榜样，2017 年获评“辽宁省优秀企业家”，2018 年获评国家科技部“科技创新创业人才”，2019 年入选第四批“国家万人计划科技创业领军人才”，2020 年荣获“全国劳动模范”荣誉称号。 |
| 邱嘉辉 | 男，1972 年出生，中国国籍，沈阳农业大学兽医专业学士。大学毕业后就职于国有核心育种企业大连种鸡场，从事技术与现场管理工作。2000 年加盟禾丰，从业务代表做起，因能力出众而快速晋升，历任海城禾丰、海城新众鑫总经理，华康集团副总裁，禾丰股份市场总监，禾丰股份肉禽板块总裁，禾丰股份副总裁。因业绩突出、勤奋敬业，2021 年 2 月 1 日被推举担任禾丰股份董事、总裁。邱嘉辉先生是禾丰肉禽事业的开拓者，带领团队用 10 余年时间实现了禾丰肉禽业务的后来居上、腾飞发展。 |
| Jacobus Johannes de Heus | 男，1969 年出生，荷兰国籍，荷兰格罗宁根大学经济学硕士。1992 年至今任职于皇家 De Heus 公司，现任皇家 De Heus 公司首席执行官、禾丰股份董事。 |
| 邵彩梅 | 女，1966 年出生，中国国籍，25 岁获得南京农业大学动物生理生化学博士，正高级畜牧师，禾丰股份创始人之一。曾任农业部中国牧工商华牧家禽育种中心技术员、美国大陆谷物公司技术配方经理。创立禾丰后，始终担任禾丰股份技术第一负责人，历任董事、副总裁。现任禾丰股份董事、首席技术官。兼任中国畜牧兽医学会动物营养学分会常务理事、中国饲料工业标准化技术委员会委员、国家现代产业技术体系生猪产业综合试验站站长。先后担任中国农业大学动物营养专业企业硕士生导师、沈阳农业大学动物营养与饲料加工专业硕士生导师，获得多项省级科技进步一等奖和二等奖，近 30 项技术发明专利。 |
| 张文良 | 男，1960 年出生，中国国籍，东北大学质量成本管理硕士，高级审计师、国家首批注册会计师。曾就职于国家审计署驻沈阳特派员办事处，主要从事财政、国税、海关及大型企业审计工作。1996 年加盟禾丰，历任沈阳禾丰财务经理、禾丰股份审计经理、北京三元禾丰财务经理、禾丰股份财务总监、首席财务官。现任禾丰股份董事。张文良先生主导参与了禾丰股份制改造、IPO 上市、非公开发行股票等多个资本运 |

| | |
|-------------|---|
| | 作项目。 |
| 赵馨 | 女，1972 年出生，中国国籍，沈阳农业大学经济学学士。1995 年大学毕业后即加盟禾丰，历任公司行政助理、市场部主任、人事部主任、人力资源经理、人力资源总监、董事长助理等职。现任董事、首席人力资源官、董事会秘书。赵馨女士具有 20 余年的人力资源和企业管理经验，是禾丰人力资源管理体系构建者之一。2020 年、2021 年荣获中国上市公司价值评选“优秀董秘”，2021 年、2022 年荣获《中国证券报》“金牛董秘奖”。 |
| ZUO XIAOLEI | 女，1953 年出生，新加坡籍，著名经济学家，美国伊利诺伊大学国际金融和经济计量学博士。曾任新加坡国立大学经济统计系讲师，菲律宾亚洲管理学院副教授，银河证券首席经济学家、首席总裁顾问，同方股份有限公司独立董事，湖北银行独立董事，国务院参事室特约研究员，国务院参事室金融中心研究员。现任禾丰股份独立董事。ZUO XIAOLEI 女士是中国最具影响力的经济学家之一，在计量经济学、国际金融、证券市场等方面发表多篇论文及文章。著有《小蕾视角：我看中国经济》等书。 |
| 蒋彦 | 女，1973 年出生，中国国籍，财政部财政科学研究所管理学博士，注册会计师，注册资产评估师。2002 年至 2016 年就职于中国证监会发行监管部。现任民生证券股份有限公司等多家投资银行内核顾问、潍柴动力股份有限公司独立董事、禾丰股份独立董事。 |
| 张树义 | 男，1964 年出生，中国国籍，法国巴黎居里大学生态学博士，二级教授，博士生导师。历任中国科学院动物所研究员、华东师范大学科学与技术跨学科高等研究院院长、浙江海洋学院管理学院院长。现任沈阳农业大学畜牧学科负责人、禾丰股份独立董事。科学领域之外曾任禾丰股份独立董事、中国高新技术投资总公司投资与选项事业部主任、天三奇集团公司（北京）副总裁、浙江中科海洋生物技术公司法人代表。张树义先生在科学领域建树丰硕，荣获国家自然科学基金委杰出青年基金项目资助，教育部“长江学者”团队项目支持，入选国家百千万人才工程第一、二层次、中国科学院“百人计划”、辽宁省高等学校攀登学者计划。先后获得国务院政府特殊津贴、国家科技进步二等奖、上海市自然科学一等奖等奖励。 |
| 王凤久 | 男，1969 年出生，中国国籍，中国农科院动物营养与饲料科学硕士，禾丰股份创始人之一。大学毕业后在沈阳农业大学教务处工作，后就职于美国大陆谷物公司任东北区销售经理。创立禾丰后，历任辽宁禾丰业务经理、副总经理，公主岭禾丰、沈阳禾丰、大庆禾丰、辽宁禾丰食品总经理，曾任禾丰股份董事、总裁职务多年。现任禾丰股份副总裁，负责禾丰股份食品板块经营管理工作。兼任辽宁省农业产业化协会常务副会长、辽宁省餐饮烹饪行业协会副会长、沈阳市食品协会副会长等社会职务。 |
| 王学强 | 男，1967 年出生，中国国籍，沈阳农业大学畜牧专业学士。曾就职于中科院沈阳应用生态研究所。1995 年加盟禾丰，历任凌源禾丰销售经理、副总经理，海城禾丰、农大禾丰、辽宁禾丰总经理，禾丰股份辽宁区总监等职。现任禾丰股份副总裁。王学强先生是禾丰饲料业务管理体系建设的重要贡献者之一，其所管辖的辽宁区是禾丰事业发展、人才成长的大本营，是禾丰“质量经营”的标杆。 |
| 邸国 | 男，1970 年出生，中国国籍，沈阳农业大学管理学硕士。1996 年加盟禾丰，历任辽宁禾丰业务代表、销售经理、副总经理、总经理，兴城禾丰、大连禾丰、沈阳华康总经理，华康集团总裁，禾丰股份吉林区、黑龙江区总监，禾丰股份董事会秘书等职。现任禾丰股份副总裁。邸国先生具有丰富的营销及企业管理经验，多次临危受命，担当重任，是禾丰龙吉区事业发展的革新者。 |
| 陈宇 | 男，1984 年出生，中国国籍，上海财经大学硕士研究生学历，注册会计师。2009 年 9 月至 2017 年 1 月就职于毕马威华振会计师事务所，历任审计师、审计部经理等职；2017 年 1 月至 2019 年 5 月就职于新东北电气集团，负责财务管理工作；2019 年 5 月至 2021 年 11 月就职于安徽和天医院管理有限公司，担任首席财务官；2022 年 8 月被聘任为禾丰股份财务总监。 |
| 王仲涛 | 男，1964 年出生，中国国籍，沈阳农业大学畜牧专业学士，禾丰股份创始人之一。曾就职于大型国有企业天津华津公司担任技术负责人， |

| | |
|--------------------------------|---|
| | 美国大陆谷物公司华北六省销售经理。创立禾丰后，历任辽宁禾丰采购经理、财务经理，哈尔滨禾丰总经理，大连禾丰总经理，禾丰股份财务总监、副总裁。现任禾丰股份监事会监事长。王仲涛先生是禾丰贸易事业发展壮大的最重要贡献者，20 余年来禾丰贸易事业蓬勃发展，业务规模居于国内前列。 |
| Marcus Leonardus van der Kwaak | 男，1969 年出生，荷兰国籍，荷兰格罗宁根大学经济学硕士。毕业后就职于荷兰皇家 De Heus 公司，现任 De Heus 公司首席财务官、禾丰股份监事。 |
| 李俊 | 男，1972 年出生，中国国籍，东北大学工商管理硕士。曾任沈阳粮油食品进出口公司外销员、沈阳彤风贸易有限公司销售经理。2004 年加盟禾丰，历任禾丰采贸分公司、沈阳爱普特、沈阳普丰商贸总经理。现任禾丰股份贸易板块总监、辽宁爱普特贸易有限公司总经理、禾丰股份监事。李俊先生从事国际贸易多年，具有丰富的饲料原料贸易经验，为禾丰贸易事业的发展做出了重要贡献。 |
| 任秉鑫 | 男，1963 年出生，中国国籍，中国海洋大学细胞工程专业博士。曾就职于辽宁省畜牧兽医科学研究所，从事技术研发工作。1998 年加盟禾丰，历任公主岭禾丰生产经理、辽宁禾丰技术经理、辽宁禾丰 ISO 质量体系管理者代表、青岛神丰副总经理等职。现任禾丰股份肉禽饲料技术总监、职工代表监事。任秉鑫先生是禾丰肉禽料首席专家，具有丰富的饲料生产管理及技术研发经验，是禾丰肉禽事业快速发展的重要参与者、贡献者，任职期间共获得授权发明专利 2 项，实用新型专利 3 项。 |
| 院铭娥 | 女，1970 年出生，中国国籍，东北财经大学管理学学士，高级会计师。曾就职于沈阳铝制品厂、沈阳证券登记公司、沈阳华伦会计师事务所。2004 年加盟禾丰，历任辽宁禾丰财务副经理、禾丰水产饲料公司财务经理。现任禾丰股份审计经理、职工代表监事。 |

其它情况说明

适用 不适用

(2) 现任及报告期内离任董事、监事和高级管理人员的任职情况

1. 在股东单位任职情况

□适用 √不适用

2. 在其他单位任职情况

√适用 □不适用

| 任职人员姓名 | 其他单位名称 | 在其他单位担任的职务 | 任期起始日期 | 任期终止日期 |
|--------------------------------|----------------|--------------------|--------|--------|
| 张树义 | 沈阳农业大学 | 畜牧学科负责人 | 2016年 | |
| 张树义 | 无锡科之乾科技有限公司 | 执行董事 | 2012年 | |
| 张树义 | 辽宁派美特生物技术有限公司 | 董事 | 2016年 | |
| 蒋彦 | 潍柴动力股份有限公司 | 独立董事 | 2020年 | |
| Jacobus Johannes de Heus | 皇家 De Heus 公司 | 皇家 De Heus 公司首席执行官 | 2002年 | |
| Marcus Leonardus van der Kwaak | 皇家 De Heus 公司 | 皇家 De Heus 公司首席财务官 | 2001年 | |
| 金卫东 | 北京汇科众达信息咨询有限公司 | 董事 | 2020年 | |
| 金卫东 | 常州桑镝川农业发展有限公司 | 执行董事 | 2021年 | |
| 金卫东 | 辽宁国巍实业集团有限公司 | 董事 | 2021年 | |
| 在其他单位任职情况的说明 | | | | |

(3) 董事、监事、高级管理人员报酬情况

√适用 □不适用

| | |
|-----------------------------|---|
| 董事、监事、高级管理人员报酬的决策程序 | 根据公司绩效考核管理办法、董事会薪酬与考核委员会相关制度和规定进行决策。 |
| 董事、监事、高级管理人员报酬确定依据 | 根据行业薪酬水平、公司经营业绩、岗位职责要求等，并按照年初董事会制定的工作计划结合个人工作业绩完成情况等定性、定量指标为确定依据。 |
| 董事、监事和高级管理人员报酬的实际支付情况 | 根据公司年度业绩完成情况、管理者履责情况、管理能力等进行综合考核后合理支付。 |
| 报告期末全体董事、监事和高级管理人员实际获得的报酬合计 | 报告期末全体董事、监事和高级管理人员实际获得的报酬合计 848.84 万元。 |

(4) 公司董事、监事、高级管理人员变动情况

√适用 □不适用

| 姓名 | 担任的职务 | 变动情形 | 变动原因 |
|-----|-------|------|------|
| 张文良 | 首席财务官 | 离任 | 退休 |
| 陈宇 | 财务总监 | 聘任 | 新聘任 |

(5) 近三年受证券监管机构处罚的情况说明

□适用 √不适用

(6) 其他

□适用 √不适用

五、报告期内召开的董事会有关情况

| 会议届次 | 召开日期 | 会议决议 |
|--------------|-------------|--|
| 第七届董事会第十次会议 | 2022年4月27日 | 具体内容详见公司于2022年4月29日披露的《禾丰股份第七届董事会第十次会议决议公告》（公告编号：2022-020） |
| 第七届董事会第十一次会议 | 2022年5月24日 | 具体内容详见公司于2022年5月26日披露的《禾丰股份第七届董事会第十一次会议决议公告》（公告编号：2022-040） |
| 第七届董事会第十二次会议 | 2022年8月12日 | 具体内容详见公司于2022年8月16日披露的《禾丰股份第七届董事会第十二次会议决议公告》（公告编号：2022-054） |
| 第七届董事会第十三次会议 | 2022年10月24日 | 具体内容详见公司于2022年10月26日披露的《禾丰股份第七届董事会第十三次会议决议公告》（公告编号：2022-070） |
| 第七届董事会第十四次会议 | 2022年12月2日 | 具体内容详见公司于2022年12月5日披露的《禾丰股份关于不提前赎回“禾丰转债”的公告》（公告编号：2022-079） |

六、董事履行职责情况

(一) 董事参加董事会和股东大会的情况

| 董事姓名 | 是否独立董事 | 参加董事会情况 | | | | | | 参加股东大会情况 |
|--------------------------|--------|------------|--------|-----------|--------|------|---------------|----------|
| | | 本年应参加董事会次数 | 亲自出席次数 | 以通讯方式参加次数 | 委托出席次数 | 缺席次数 | 是否连续两次未亲自参加会议 | |
| 金卫东 | 否 | 5 | 5 | 4 | 0 | 0 | 否 | 2 |
| 邱嘉辉 | 否 | 5 | 5 | 2 | 0 | 0 | 否 | 2 |
| Jacobus Johannes de Heus | 否 | 5 | 5 | 5 | 0 | 0 | 否 | 0 |
| 邵彩梅 | 否 | 5 | 5 | 4 | 0 | 0 | 否 | 2 |
| 张文良 | 否 | 5 | 5 | 4 | 0 | 0 | 否 | 2 |
| 赵馨 | 否 | 5 | 5 | 2 | 0 | 0 | 否 | 1 |
| ZUO XIAOLEI | 是 | 5 | 5 | 5 | 0 | 0 | 否 | 2 |
| 蒋彦 | 是 | 5 | 5 | 5 | 0 | 0 | 否 | 2 |
| 张树义 | 是 | 5 | 5 | 3 | 0 | 0 | 否 | 2 |

连续两次未亲自出席董事会会议的说明

适用 不适用

| | |
|----------------|---|
| 年内召开董事会会议次数 | 5 |
| 其中：现场会议次数 | 0 |
| 通讯方式召开会议次数 | 2 |
| 现场结合通讯方式召开会议次数 | 3 |

(二) 董事对公司有关事项提出异议的情况

适用 不适用

(三) 其他

适用 不适用

七、董事会下设专门委员会情况

√适用 □不适用

(1). 董事会下设专门委员会成员情况

| 专门委员会类别 | 成员姓名 |
|----------|--|
| 审计委员会 | 蒋彦（主任委员）、ZUO XIAOLEI、张文良 |
| 提名委员会 | ZUO XIAOLEI（主任委员）、张树义、邵彩梅 |
| 薪酬与考核委员会 | 张树义（主任委员）、蒋彦、赵馨 |
| 战略委员会 | 金卫东（主任委员）、Jacobus Johannes de Heus、邱嘉辉、张文良、ZUO XIAOLEI |

(2). 报告期内审计委员会召开 3 次会议

| 召开日期 | 会议内容 | 重要意见和建议 | 其他履行职责情况 |
|------------------|--|-------------------|----------|
| 2022 年 4 月 22 日 | 审议 2021 年年度报告、续聘会计师事务所、2021 年度审计委员会履职情况报告、2021 年度内部控制评价报告、2022 年第一季度报告等议案 | 经过充分沟通讨论，一致通过所有议案 | 无 |
| 2022 年 8 月 10 日 | 审议 2022 年半年度报告、2019 年非公开发行股票募投项目结项及终止并将结余募集资金永久补充流动资金的议案、2022 年半年度募集资金存放与实际使用情况专项报告的议案 | 经过充分沟通讨论，一致通过所有议案 | 无 |
| 2022 年 10 月 22 日 | 审议 2022 年第三季度报告 | 经过充分沟通讨论，一致通过所有议案 | 无 |

(3). 报告期内提名委员会召开 1 次会议

| 召开日期 | 会议内容 | 重要意见和建议 | 其他履行职责情况 |
|-----------------|---------------|-------------------|----------|
| 2022 年 8 月 10 日 | 关于聘任公司财务总监的议案 | 经过充分沟通讨论，一致通过所有议案 | 无 |

(4). 报告期内薪酬与考核委员会召开 1 次会议

| 召开日期 | 会议内容 | 重要意见和建议 | 其他履行职责情况 |
|-----------------|---|-------------------|----------|
| 2022 年 4 月 10 日 | 审议关于公司董事、高级管理人员 2021 年度薪酬的议案、关于 2018 年限制性股票激励计划第三个解除限售期解除限售条件未成就暨回购注销部分限制性股票的议案 | 经过充分沟通讨论，一致通过所有议案 | 无 |

(5). 存在异议事项的具体情况

□适用 √不适用

八、监事会发现公司存在风险的说明

□适用 √不适用

监事会对报告期内的监督事项无异议。

九、报告期末母公司和主要子公司的员工情况

(一) 员工情况

| | |
|------------------------|--------|
| 母公司在职员工的数量 | 275 |
| 主要子公司在职员工的数量 | 8,088 |
| 在职员工的数量合计 | 8,363 |
| 母公司及主要子公司需承担费用的离退休职工人数 | 8 |
| 专业构成 | |
| 专业构成类别 | 专业构成人数 |
| 生产人员 | 3,283 |
| 销售人员 | 2,618 |
| 技术人员 | 831 |
| 财务人员 | 446 |
| 行政人员 | 1,185 |
| 合计 | 8,363 |
| 教育程度 | |
| 教育程度类别 | 数量（人） |
| 硕士及以上 | 489 |
| 本科 | 2,821 |
| 大专 | 2,512 |
| 大专以下 | 2,541 |
| 合计 | 8,363 |

(二) 薪酬政策

√适用 □不适用

公司遵循“按绩取酬、优胜劣下、公平公正”的人力资源政策，从薪酬政策、任命管理、长短期激励、福利保障等多方面搭建全面薪酬绩效激励体系，不断完善和创新激励机制，将员工薪酬与绩效强关联，激发员工内驱力，促进员工不断达成目标，实现职业发展。

2022年，整体市场环境低迷，公司努力经营，保障员工薪酬福利。在此基础上，公司进一步推动过程绩效管理，并将过程追踪应用于年度绩效，根据年度绩效结果确定关键人员表彰、任命、年度薪酬等激励事宜。持续推动薪酬优化项目在部分板块和区域落地，规范基础薪酬管理。加强内外部薪酬调查分析，薪酬与市场水平对标，通过稳健的薪酬政策吸引储备行业优秀人才，同时公司持续优化《任命管理办法》并修订表彰方案，以科学的人才任命体系选拔出更优秀的管理者，引导激发员工荣誉感，助推员工职业发展及自我实现。

公司依法为员工提供五险一金等保障，在此基础上提供商业保险、年度体检等福利，惠及员工家属；通过“员工内购节”“爱之翼”等多种方式丰富员工福利，实现内部资源共享，提高满意度。

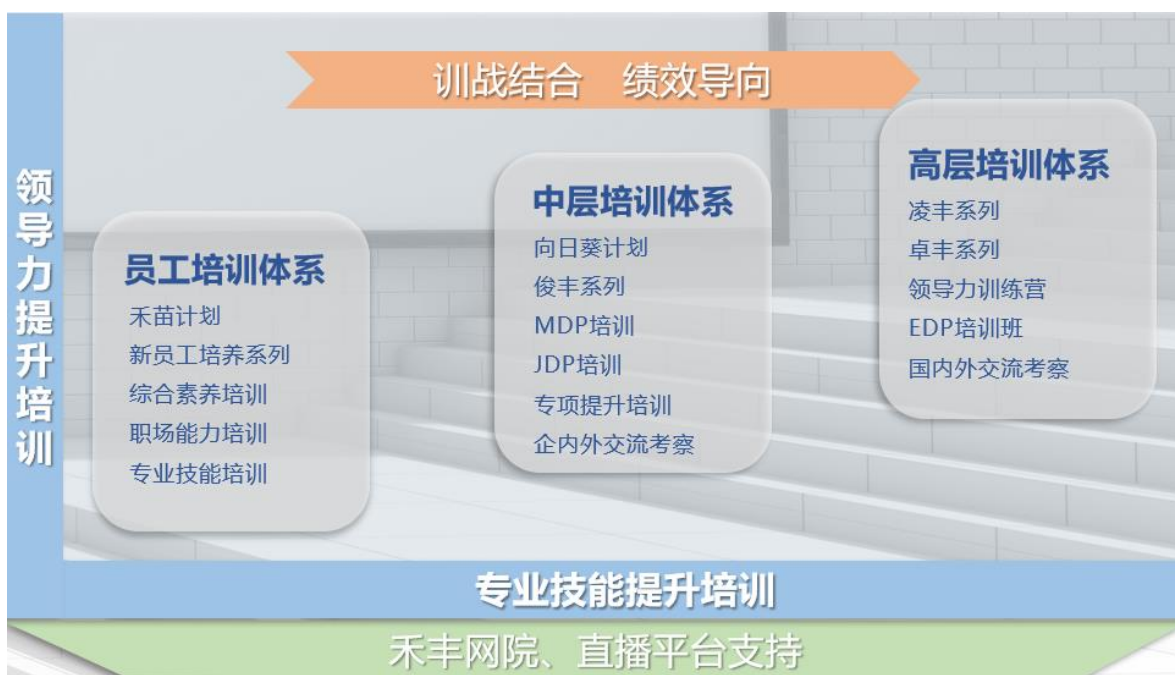
(三) 培训计划

√适用 □不适用

在总体战略规划及人力资源发展战略目标共同牵引下，报告期内公司更加聚焦培训对业务与经营的支持赋能价值，注重关键人才的成长培养，瞄准要地、务实高效。

1、紧贴业务，聚焦赋能，提炼共性，挖掘优秀，打造训战结合的培养方式。引入 5D 培训模式，对齐绩效目标，实施 20 余项覆盖前方销售、后方运营、职能骨干等不同人群的培训项目，帮助各业务和职能单元提升岗位技能、提高经营绩效。挖掘 10 余项优秀标杆案例，萃取经验，在集团内推广复制，覆盖超 1.5 万人次。

2、加强人才梯队建设，加强对关键岗位关键人才的培训培养。在原有进阶式人才培养体系基础上，优化实施三位一体的新员工培养项目，加快新人融入、适配、稳定和发展。职能线强化培训管理，三层级统筹策划，提升后台支撑能力。紧抓管理层的能力提升，组织超过 2500 人的中高层管理队伍的直播学习，达成共识，协同互锁。推出课程评级制度，树立自主学习风气，全年员工人均学习率提升 8%。



(四) 劳务外包情况

适用 不适用

十、利润分配或资本公积金转增预案

(一) 现金分红政策的制定、执行或调整情况

适用 不适用

公司着眼于自身长远和可持续发展，在综合分析企业经营发展实际、股东要求和意愿、社会资金成本、外部融资环境等因素的基础上，充分考虑公司目前及未来的盈利规模、现金流量状况、发展所处阶段、项目投资资金需求、发行融资、银行信贷及债权融资环境等情况，建立对投资者持续、稳定、科学的回报机制，从而对股利分配做出制度性安排，以保证股利分配政策的连续性和稳定性。

公司于 2021 年 3 月 29 日召开第七届董事会第二次会议制定并审议通过了《禾丰食品股份有限公司未来三年（2020 年-2022 年）股东分红回报规划》，该议案已经公司 2020 年年度股东大会审议通过。公司至少每三年重新审阅一次公司《未来三年股东分红回报规划》，根据股东（特别是中小股东）、独立董事和监事的意见，对公司正在实施的利润分配政策进行评估及必要的修改，确定该时段的公司股东分红回报规划。

本公司 2022 年度利润分配预案为：以公司实施权益分派股权登记日登记的总股本（剔除公司回购专用账户中的股份）为基数，向全体股东每 10 股派发现金红利 1.20 元（含税）。截至 2022 年 12 月 31 日，公司总股本为 919,430,450 股，剔除公司回购专用账户所持有的 20,956,579 股，以 898,473,871 股为基数计算预计派发现金红利 107,816,864.52 元（含税），占公司 2022 年度归属于上市公司股东净利润的 21%。

在实施权益分派的股权登记日前公司总股本发生变动的，拟维持每股分配比例不变，相应调整分配总额，并将另行公告具体调整情况。

该预案尚需提交公司 2022 年年度股东大会审议批准。

(二) 现金分红政策的专项说明

适用 不适用

| | |
|------------------------------------|--|
| 是否符合公司章程的规定或股东大会决议的要求 | <input checked="" type="checkbox"/> 是 <input type="checkbox"/> 否 |
| 分红标准和比例是否明确和清晰 | <input checked="" type="checkbox"/> 是 <input type="checkbox"/> 否 |
| 相关的决策程序和机制是否完备 | <input checked="" type="checkbox"/> 是 <input type="checkbox"/> 否 |
| 独立董事是否履职尽责并发挥了应有的作用 | <input checked="" type="checkbox"/> 是 <input type="checkbox"/> 否 |
| 中小股东是否有充分表达意见和诉求的机会，其合法权益是否得到了充分保护 | <input checked="" type="checkbox"/> 是 <input type="checkbox"/> 否 |

(三) 报告期内盈利且母公司可供股东分配利润为正，但未提出现金利润分配方案预案的，公司应当详细披露原因以及未分配利润的用途和使用计划

适用 不适用

(四) 本报告期利润分配及资本公积金转增股本情况

适用 不适用

单位：元 币种：人民币

| | |
|------------------------------------|----------------|
| 每 10 股送红股数（股） | |
| 每 10 股派息数（元）（含税） | 1.20 |
| 每 10 股转增数（股） | |
| 现金分红金额（含税） | 107,816,864.52 |
| 分红年度合并报表中归属于上市公司普通股股东的净利润 | 513,532,382.02 |
| 占合并报表中归属于上市公司普通股股东的净利润的比率（%） | 21.00 |
| 以现金方式回购股份计入现金分红的金额 | |
| 合计分红金额（含税） | 107,816,864.52 |
| 合计分红金额占合并报表中归属于上市公司普通股股东的净利润的比率（%） | 21.00 |

十一、公司股权激励计划、员工持股计划或其他员工激励措施的情况及其影响**(一) 相关激励事项已在临时公告披露且后续实施无进展或变化的**

√适用 □不适用

| 事项概述 | 查询索引 |
|---|--|
| 2022年4月27日,公司召开第七届董事会第十次会议、第七届监事会第八次会议,审议通过了《关于2018年限制性股票激励计划第三个解除限售期解除限售条件未成就暨回购注销部分限制性股票的议案》。公司2021年度业绩未达成考核条件,根据公司《2018年限制性股票激励计划(草案)》的相关规定及公司2018年第二次临时股东大会的授权,董事会同意对364名激励对象已获授但尚未解除限售的限制性股票进行回购注销处理,回购数量合计574.20万股,占本次回购注销前公司总股本的0.62%。 | 具体内容详见公司于2022年4月29日在上海证券交易所网站(www.sse.com.cn)及指定信息披露媒体披露的相关公告(公告编号:2022-024) |
| 2022年6月20日公司发布《禾丰股份关于部分限制性股票回购注销实施公告》,本次回购注销限制性股票涉及364人共计574.20万股,公司于2022年6月22日注销上述股票。 | 具体内容详见公司于2022年6月20日在上海证券交易所网站(www.sse.com.cn)及指定信息披露媒体披露的公告(公告编号:2022-046) |

(二) 临时公告未披露或有后续进展的激励情况

股权激励情况

□适用 √不适用

其他说明

□适用 √不适用

员工持股计划情况

□适用 √不适用

其他激励措施

□适用 √不适用

(三) 董事、高级管理人员报告期内被授予的股权激励情况

□适用 √不适用

(四) 报告期内对高级管理人员的考评机制,以及激励机制的建立、实施情况

□适用 √不适用

十二、报告期内的内部控制制度建设及实施情况

√适用 □不适用

公司将在披露2022年年度报告的同时披露公司内部控制评价报告,内容请查阅上海证券交易所网站(<http://www.sse.com.cn>)。

报告期内内部控制存在重大缺陷情况的说明

□适用 √不适用

十三、报告期内对子公司的管理控制情况

适用 不适用

公司严格按照《公司法》《证券法》《上海证券交易所股票上市规则》等法律、法规、规范性文件以及《公司章程》的有关规定要求对子公司实施内控管理。通过对子公司的规范运作、人事管理、财务管理、内部审计、信息披露、投融资管理、经营考核等管理措施进行风险控制。各子公司统一执行公司颁布的各项规范制度，根据公司的整体发展战略规划和年度总体经营计划建立相应的经营计划与风险管理程序。各子公司按照重大事项报告制度和审议程序，及时向公司分管负责人报告重大业务事项、重大财务事项，并严格按照授权规定将重大事项报公司董事会或股东大会审议。报告期内，子公司的整体运行平稳，公司在子公司管控方面不存在重大缺陷，对子公司的内部控制已得到有效执行。

十四、内部控制审计报告的相关情况说明

适用 不适用

公司内控审计机构苏亚金诚会计师事务所（特殊普通合伙）出具了《内部控制审计报告》，认为公司于 2022 年 12 月 31 日按照《企业内部控制基本规范》和相关规定在所有重大方面保持了有效的财务报告内部控制。内容请查阅上海证券交易所网站（<http://www.sse.com.cn>）。

是否披露内部控制审计报告：是

内部控制审计报告意见类型：标准的无保留意见

十五、上市公司治理专项行动自查问题整改情况

无

十六、其他

适用 不适用

第五节 环境与社会责任

一、环境信息情况

| | |
|-------------------|----------|
| 是否建立环境保护相关机制 | 是 |
| 报告期内投入环保资金（单位：万元） | 2,047.59 |

（一）属于环境保护部门公布的重点排污单位的公司及其主要子公司的环保情况说明

√适用 □不适用

1. 排污信息

√适用 □不适用

公司子公司濮阳禾丰食品有限公司（以下简称“濮阳禾丰”）被列入濮阳市重点排污单位；子公司大连中佳食品有限公司（以下简称“中佳食品”）、大连华康新新食品有限公司（以下简称“大连华康”）被列入大连市重点排污单位；子公司沈阳华康肉禽有限公司（以下简称“沈阳华康”）被列入沈阳市重点排污单位；子公司平原禾丰食品加工有限公司（以下简称“平原禾丰”）被列入邯郸市重点排污单位；子公司长春禾丰食品有限公司（以下简称“长春禾丰”）被列入长春市重点排污单位；子公司赤峰禾丰阜信源食品有限公司（以下简称“赤峰禾丰”）被列入赤峰市重点排污单位；子公司山东禾源食品有限公司（以下简称“山东禾源”）被列入威海市重点排污单位；子公司敦化丰达农牧业开发有限公司（以下简称“敦化丰达”）被列入敦化市重点排污单位；子公司大庆禾丰食品有限公司（以下简称“大庆禾丰”）被列入大庆市重点排污单位。具体情况如下：

| 公司或子公司名称 | 主要污染物及特征污染物的名称 | 排放方式 | 排放口数量 | 排放口分布情况 | 排放浓度 | 执行的污染物排放标准 | 排放总量 | 核定的排放总量 | 超标排放情况 |
|--------------|--|-------------------------------|---------------|---|--|---|--|--|--------|
| 濮阳禾丰食品有限公司 | 废水（COD、氨氮、总磷、PH、悬浮物、生化需氧量、动植物油、总大肠菌群、总氮）；废气（SO ₂ 、氮氧化物、颗粒物） | 废气：经处理后直接排放； 废水：间接排放 | 废气1个， 废水1个 | 废水排放口分布在公司污水监控基站站房东南角；废气排放口分布在公司院内东北角锅炉房处 | COD：61.665mg/L 氨氮：3.576mg/L 总磷：0.433mg/L 总氮：17.832mg/L SO ₂ ：0mg/m ³ 氮氧化物：25mg/m ³ 颗粒物：3.5mg/m ³ | 废水排放执行《肉类加工工业水污染物排放标准》（GB 13457-1992）；废气排放执行《锅炉大气污染物排放标准》（GB 13271-2014） | COD：24.825359t/a 氨氮：1.439776t/a | COD：72.48t/a 氨氮：5.436t/a | 无 |
| 大连中佳食品有限公司 | 废水（COD、氨氮、总磷、PH、悬浮物、生化需氧量、总氮）； 废气（SO ₂ 、氮氧化物、颗粒物） | 废气：经处理后直接排放； 废水：进入污水厂 | 废气1个， 废水1个 | 废水通过水泵进入污水厂；废气排放口分布在公司院内北侧锅炉房处 | COD：41.35mg/L 氨氮：1.98mg/L 总氮：21.46mg/L 总磷：2.64mg/L PH值：7.27 颗粒物：22.9mg/m ³ 二氧化硫：209mg/m ³ 氮氧化物：132mg/m ³ | 废水排放执行《辽宁省污水综合排放标准》（DB 21/1627-2008）；废气排放执行《锅炉大气污染物排放标准》（GB 13271-2014） | 简化管理无排放量 | 无 | 无 |
| 大连华康新新食品有限公司 | 废水（COD、氨氮、总磷、PH、悬浮物、总氮）； 废气（SO ₂ 、氮氧化物、颗粒物） | 废水：经处理后排放到管网； 废气：直接排放 | 废气1个， 废水1个 | 废水排放口分布在公司污水处理车间东南角； 废气排放口分布在公司锅炉房屋顶 | COD：300mg/L 氨氮：30mg/L 总磷：5mg/L 总氮：50mg/L | 废水排放执行《辽宁省污水综合排放标准》（DB 21/1627-2008）； 废气排放执行《锅炉大气污染物排放标准》（GB 13271-2014） | 废水统一进入管网，无排放； 废气使用的是生物质锅炉，无废气排放 | 无 | 无 |
| 沈阳华康肉禽有限公司 | 废水（五日生化需氧量、悬浮物、动植物油、氨氮、PH、COD、总磷）； 废气（颗粒物、二氧化硫、氮氧化物、烟气黑度、汞及其化合物） | 废气：经处理后直接排放； 废水：经处理后排到市政管网 | 废气1个， 废水1个 | 废水排放口分布在公司污水监控基站站房东南角； 废气排放口分布在公司院内东北角锅炉房处 | COD：22.68mg/m ³ 悬浮物：15mg/m ³ 氨氮：1.331mg/m ³ 五日生化需氧量：10.4mg/m ³ 总磷：2.56mg/m ³ 动植物油：4.47mg/m ³ 总大肠菌群：16000个/L 颗粒物：24.2mg/m ³ 二氧化硫：40mg/m ³ 氮氧化物：185mg/m ³ 汞及其化合物：<0.003ug/m ³ 林格曼黑度：<1级 | 废水排放执行《肉类加工工业水污染物排放标准》（GB 13457-1992）、《辽宁省污水综合排放标准》（DB 21/1627-2008）； 废气排放执行《锅炉大气污染物排放标准》（GB 13271-2014）、《大气污染物综合排放标准》（GB 16297-1996）、《恶臭污染物排放标准》（GB 14554-92） | COD：7.0846t/a 氨氮：0.419t/a 二氧化硫：0.60415t/a 氮氧化物：1.655t/a | COD：118.27t/a 氨氮：32.76t/a 二氧化硫：5.268t/a 氮氧化物：5.506t/a | 无 |

| | | | | | | | | | |
|--------------|--|--|-------------------|--|--|---|---|--|---|
| 平原禾丰食品加工有限公司 | 废水 (COD、氨氮、总磷、PH、悬浮物、生化需氧量、动植物油、总大肠菌群、总氮)；废气 (SO ₂ 、氮氧化物、颗粒物、油烟、臭气、硫化氢、氨) | 废气：天然气锅炉直排，油烟排气筒、羽毛粉排气筒、污水处理站排气筒；废水：间接排放 | 废气 6 个， 废水 1 个 | 废水排放口分布在公司污水监控基站站房北侧；废气排放口分布在公司院内东侧锅炉房处，食堂屋顶，污水处理站东侧，羽毛粉车间东侧 | 氨氮：20mg/L COD：100mg/L 生化需氧量：60mg/L PH 值：6-9 悬浮物：200mg/L 动植物油：20mg/L SO ₂ ：0mg/m ³ 氮氧化物：21mg/m ³ 颗粒物：2.8mg/m ³ 油烟：2.0mg/m ³ 臭气：2000 (无量纲) 硫化氢：0.06mg/m ³ 氨：1.5mg/m ³ | 废水排放执行《肉类加工工业水污染物排放标准》(GB 13457-1992)中的二级排放标准及临漳县进水水质要求；废气排放执行《锅炉大气污染物排放标准》(GB 13271-2014)《河北省大气污染防治工作领导小组办公室关于开展燃气锅炉氮氧化物治理工作的通知》(冀气领办[2018]177号)的排放要求 《恶臭污染物排放标准》(GB14554-93)表 1 二级新扩改建厂界标准值 《饮食业油烟排放标准》(GB18483-2001) | COD：4.574t/a 氨氮：0.288t/a SO ₂ ：0t/a 氮氧化物：0.376t/a | COD：74.488t/a 氨氮：9.732t/a SO ₂ ：3.395t/a 氮氧化物：3.789t/a | 无 |
| 长春禾丰食品有限公司 | 废水 (COD、氨氮、总磷、PH、悬浮物、生化需氧量、总氮) | 废水：进入污水处理站处理后达标排放 | 废水 1 个 | 废水排放口分布在公司污水监测站站房内 | COD：14mg/L 悬浮物：8mg/L 大肠菌群数：未检出 PH 值：7.96 氨氮：0.587mg/L 五日生化需氧量：2.7mg/L 动植物油：0.17mg/L | 废水排放执行《肉类加工工业水污染物排放标准》(GB 13457-1992)中的二级标准；2021年2月开始执行长春市超低排放标准，氨氮 1mg/L 以内，总磷 0.4mg/L 以内。 | COD：3.487t/a 氨氮：0.104t/a | COD：12.619t/a 氨氮：2.524t/a | 无 |
| 赤峰禾丰信源食品有限公司 | 废水 (COD、氨氮、总磷、PH、悬浮物、生化需氧量、动植物油、总大肠菌群、总氮)； | 废水：间接排放 | 废水 1 个 | 废水排放口分布在公司污水监控基站站房东侧厂界 | COD：500mg/L 氨氮：65mg/L PH 值：6-9 | 废水排放执行《肉类加工工业水污染物排放标准》(GB 13457-1992) | COD：0.92t/a 氨氮：0.034t/a | COD：40.6t/a 氨氮：6.28t/a | 无 |
| 山东禾源食品有限公司 | 废水 (COD、悬浮物、大肠菌群数、阴离子表面活性剂、氨氮、总氮、总磷、PH、五日生化需氧量、动植物油、色度)；废气 (颗粒物、二氧化硫、氮氧化物) | 废气：经处理后直接排放； 废水：经过处理后进入污水厂 | 废气 1 个， 废水 1 个 | 废水排放口分布在公司污水处理站的污水池东南侧；废气排放口分布在公司西北侧锅炉房处 | 阴离子表面活性剂：10mg/L PH 值：6.5-9.5 氨氮：35mg/L COD：500mg/L 总氮：45mg/L 动植物油：100mg/L 五日生化需氧量：200mg/L 悬浮物：400mg/L | 废水排放执行《肉类加工工业水污染物排放标准》(GB 13457-1992)、《污水排入城镇下水道水质标准》(GB/T 31962-2015)；废气排放执行《恶臭污染物排放标准》(GB14554-93)、《山东省锅炉大气污染物排放标准》 | COD：192.8t/a 氨氮：17.35t/a 总氮：27t/a | COD：1485t/a 氨氮：103.95t/a 总氮：133.65t/a | 无 |

| | | | | | | | | | |
|---------------|--|-------------------------------|---------------|---|---|--|--|---|---|
| | | | | | 总磷：6mg/L 色度：64 大肠菌群数：10000 个/L | (DB37 2374-2018) | | | |
| 敦化丰达农牧业开发有限公司 | 废水(COD、氨氮、总磷、总氮、PH、悬浮物、生化需氧量、动植物油、总大肠菌群)；废气(SO2、氮氧化物、颗粒物、烟气黑度) | 废气：经处理后直接排放； 废水：经过处理后进入污水厂 | 废气1个， 废水1个 | 废气排放口分布在厂区东南侧锅炉房处； 废水排放口分布在公司污水处理站的污水池北侧 | COD：100mg/L 氨氮：20mg/L PH值：6-8.5 动植物油：20mg/L 五日生化需氧量：40mg/L 悬浮物：100mg/L 大肠菌群数：10000 个/L SO2：300mg/m ³ 氮氧化物：300mg/m ³ 颗粒物：50mg/m ³ | 废水排放执行《肉类加工工业水污染物排放标准》(GB13457-1992)中的二级标准； 废气排放执行《锅炉大气污染物排放标准》(GB13271-2014)、《恶臭污染物排放标准》(GB14554-93)、《大气污染物综合排放标准》(GB16297-1996) | COD：37.8t/a 氨氮：7.56t/a | 无 | 无 |
| 大庆禾丰食品有限公司 | 废水(COD、氨氮、PH、溶解性总固体(全盐类)，五日生化需氧量，悬浮物，总氮，总磷，动植物油，大肠菌群数，阴离子表面活性剂)； 废气(颗粒物、SO2、氮氧化物、烟气黑度、硫化氢、氨、臭气浓度、油烟、汞及其化合物) | 废气：经处理后直接排放； 废水：经过处理后进入污水厂 | 废气1个， 废水1个 | 废气排放口在厂区北侧； 废水排放口在厂区北侧 | COD：80mg/L 五日生化需氧量：15mg/L 悬浮物：50mg/L 氨氮：12mg/L 动植物油：5mg/L PH值：6-8.5 总磷：0.5mg/L 大肠菌群数：10000 个/L 阴离子表面活性剂：3mg/L 总氮：16mg/L 颗粒物：50mg/Nm ³ 氮氧化物：300mg/Nm ³ 二氧化硫：300mg/Nm ³ 汞及其化合物：0.05/Nm ³ | 废水排放执行《肉类加工工业水污染物排放标准》(GB13457-1992)； 废气排放执行《锅炉大气污染物排放标准》(GB13271-2014)、《恶臭污染物排放标准》(GB14554-93) | 颗粒物：0.51t/a SO2：2.45t/a 氮氧化物：3.06t/a COD：56t/a 氨氮：8.4t/a | 无 | 无 |

2. 防治污染设施的建设和运行情况

√适用 □不适用

➤ 濮阳禾丰：

1、污水处理：濮阳禾丰现有 2000T/D 污水处理站，采用“预处理+隔油+A2O+消毒”的处理工艺对公司产生的废水实施处理。公司环保设施运行正常，污染物排放符合《肉类加工工业水污染物排放标准》（GB 13457-1992）中的三级标准、排污许可证（9141092367412881xt001p）、环评批复标准及南乐县城污水处理有限公司进水协议中的间接排放标准。

2、废气治理：污水处理站废水池产生的气体，经收集、碱洗塔+活性炭吸附净化两级处理后通过 25 米高烟囱达标排放，待宰棚及挂鸡台废气经收集、碱洗塔+活性炭吸附净化两级处理后通过 15 米高烟囱达标排放；锅炉由传统的燃煤锅炉更换为燃气锅炉，并进行了低氮改造，污染物排放符合《锅炉大气污染物排放标准》（GB 13271-2014）中的燃气锅炉排放浓度限值要求，通过 8 米高烟囱达标排放。

➤ 中佳食品：

1、污水处理：中佳食品现有 1200T/D 污水处理站，采用“机械格栅+隔油池+调节池+水解池+接触氧化池+沉淀池+砂虑”的处理工艺对公司产生的废水实施处理，污染物排放符合《辽宁省污水综合排放标准》（DB 21/1627-2008）规定的排放标准。

2、废气治理：公司生产用 4T 燃煤锅炉产生的烟尘通过湿法除尘、氧化镁脱硫，污染物排放符合《锅炉大气污染物排放标准》（GB 13271-2014）中的燃煤锅炉排放浓度要求，通过 25 米高烟囱达标排放。

➤ 沈阳华康：

1、污水处理：沈阳华康现有 2220T/D 污水处理站，采用“格栅+隔油池+气浮机+AO 工艺+二沉池+絮凝除磷沉淀池（深度处理工艺）”的处理工艺对公司产生的废水实施处理。公司环保设施运行正常，污染物排放符合《辽宁省污水综合排放标准》（DB 21/1627-2008）规定的排放标准。

2、废气治理：公司生产采用 4T 生物质锅炉，产生的烟尘通过袋式除尘器处理，污染物排放符合《锅炉大气污染物排放标准》（GB 13271-2014）中的燃煤锅炉排放浓度要求，通过 35 米高烟囱达标排放。

➤ 大连华康：

1、污水处理：大连华康现有 1500T/D 污水处理站，采用“机械格栅+隔油池+调节池+气浮+水解池+A2O+沉淀池+深度处理池+清水池”的处理工艺对公司产生的废水实施处理，排放到政府统一污水处理站，污染物排放符合《辽宁省污水综合排放标准》（DB 21/1627-2008）规定的排放标准。

2、废气治理：公司生产用燃煤锅炉产生的烟尘通过湿法除尘、氧化镁脱硫，污染物排放符合《锅炉大气污染物排放标准》（GB 13271-2014）中的燃煤锅炉排放浓度要求，通过 36 米高烟囱达标排放。

➤ 平原禾丰：

1、污水处理：平原禾丰现有 1000T/D 污水处理站，采用 A0 处理工艺对公司产生的废水实施处理。公司环保设施运行正常，污染物排放符合《肉类加工工业水污染物排放标准》（GB 13457-1992）中的二级排放标准、排污许可证（91130423MA07LFUD6B001Q）排放标准及临漳县进水水质要求。

2、废气治理：对污水处理站废水池产生的气体，经活性炭吸附光氧净化后通过 15 米高烟囱达标排放；锅炉由传统的燃煤锅炉更换为燃气锅炉并改为低碳燃烧，污染物排放符合《锅炉大气污染物排放标准》（GB 13271-2014）中的燃气锅炉排放浓度要求，通过 12 米高烟囱达标排放。

➤ 长春禾丰：

污水处理：长春禾丰现有 1000T/D 污水处理站，采用“气浮+A2O”的处理工艺对公司产生的废水实施处理。公司环保设施运行正常，污染物排放符合《肉类加工工业水污染物排放标准》（GB 13457-1992）中的二级标准、排污许可证（91220183MA13WF2K34001Y）排放标准及 2021 年 2 月开始执行的长春市超低排放标准。

➤ 赤峰禾丰：

污水处理：赤峰禾丰现有 2400T/D 污水处理厂一座，采用 A2O 处理工艺，设备设施运转正常。排放废水 COD、氨氮、PH、流量采用自动监测，且与市自然环境保护局联网运行。建设日产 8000m³ 沼气工程，可对厂区产生的废水、畜禽胃肠容物、粪便、无害化处理剩余固态物质进行发酵，产生沼气用于锅炉生产，沼渣、沼液作为肥料还田。

➤ 山东禾源：

1、污水处理：现有 2000T/D 污水处理站，采用 A0 处理工艺对公司产生的废水进行处理。公司环保设施运行正常，污染物排放符合《山东省半岛流域水污染物综合排放标准》（DB37/676-2007）排放标准、排污许可证（91371081MA3QW0YB73001R）排放标准。

2、废气治理：对污水处理站废水池产生的气体，经活性炭吸附净化后通过 15 米高烟囱达标排放；锅炉由传统的燃煤锅炉更换为燃气锅炉，污染物排放符合《山东省锅炉大气污染物排放标准》（DB37 2374-2018）中的燃气锅炉排放浓度要求及排污许可证（91371081MA3QW0YB73001R）排放标准，通过 10 米高的烟囱达标排放。

➤ 敦化丰达：

1、污水处理：敦化丰达现有 800T/D 污水处理站，采用“气浮+A2O”的处理工艺对公司产生的废水实施处理。公司环保设施运行正常，污染物排放符合《肉类加工工业水污染物排放标准》（GB 13457-1992）中的二级标准、排污许可证（91222403MA1560QR2Y001R）排放标准。

2、废气治理：锅炉产生的气体，经布袋除尘后通过 20 米高烟囱达标排放；锅炉由传统的燃煤锅炉更换为生物质锅炉，污染物排放符合《锅炉大气污染物排放标准》（GB 13271-2014）和排污许可证（91222403MA1560QR2Y001R）排放标准。

➤ 大庆禾丰：

1、污水处理：大庆禾丰现污水处理站能力为 500T/D，采用 A2O 处理工艺对公司产生的废水进行处理。公司环保设施运行正常，污染物排放符合《肉类加工工业水污染物排放标准》(GB 13457-1992) 中的三级排放标准。

2、废气治理：采用 4T 生物质锅炉一台，经过布袋除尘和多管陶瓷除尘器，排气筒排放，污染物排放符合《锅炉大气污染物排放标准》(GB 13271-2014) 中的燃气锅炉排放浓度要求。

3. 建设项目环境影响评价及其他环境保护行政许可情况

适用 不适用

报告期内，公司所有建设项目均符合环境影响评价及其他环境保护行政许可相关要求。公司严格执行环保“三同时”制度。

4. 突发环境事件应急预案

适用 不适用

根据环保部门和相关法律法规的要求，公司所属各生产单位对存在环境风险点进行识别，结合本单位的实际情况及各级地方政府要求制定了突发环境事件应急预案，并开展应急预案演练，提高了企业自防自救能力，持续开展隐患排查，发现问题及时修复，消除隐患，确保企业生产经营正常运行。

5. 环境自行监测方案

适用 不适用

严格落实《国家重点监控企业自行监测和信息公开办法》等有关法律规章的要求，公司重点排污单位按照办法要求制定企业环境自行监测方案，明确自行监测项目、监测频次和监测点位等内容，明确自行监测实施单位，并按照自行监测方案如期开展监测和信息公开工作。

6. 报告期内因环境问题受到行政处罚的情况

适用 不适用

7. 其他应当公开的环境信息

适用 不适用

(二) 重点排污单位之外的公司环保情况说明

适用 不适用

1. 因环境问题受到行政处罚的情况

适用 不适用

临沂禾丰牧业有限公司因使用排放不合格的非道路移动机械，于 2022 年 5 月 12 日收到临沂市生态环境局莒南县分局行政处罚决定书，对公司处以罚款伍仟元。

淮安禾丰饲料有限公司因在专项检查时废气处理设施未运行，于 2022 年 6 月 1 日收到淮安

市园区生态环境局行政处罚决定书，对公司处以罚款壹万元。

上述公司第一时间启动整改工作并缴纳了罚款，同时全面审查规范环保相关管理工作。公司将按照国家相关环保政策严格执行落实环保举措，避免再次发生此类事件。

2. 参照重点排污单位披露其他环境信息

适用 不适用

公司重点排污单位之外的企业主要包括饲料生产企业及畜禽养殖企业。

1、饲料生产企业主要污染为粉尘污染和噪声污染。针对粉尘污染成分，《大气污染物综合排放标准》(GB 16297-1996)规定了排放高度和排放标准，公司通过脉冲除尘等方法，使其排放粉尘污染低于国家标准值。针对噪声污染，《工业企业厂界环境噪声排放标准》(GB 12348-2008)规定了工业企业厂界环境噪声排放标准值、测试方法，公司通过对关键设备建设隔音室，风机出口加装消音器等办法，使其排放噪音低于国家标准值。

2、畜禽养殖企业主要污染成分：废水主要含COD、氨氮、悬浮物、生化需氧量、总大肠菌群；废气主要含SO₂、氮氧化物、颗粒物、臭气浓度；废料主要含污粪、总大肠杆菌群、蛔虫卵、臭气浓度。各养殖企业污染物排放指标严格执行《畜禽养殖业污染物排放标准》(GB 18596-2001)中的排放标准及《锅炉大气污染物排放标准》(GB 13271-2014)中的燃气锅炉排放浓度限值。氨气和硫化氢执行《恶臭污染物排放标准》(GB 14554-93)。

报告期内，公司及控股子公司严格执行国家环保法律法规、标准和其它要求，严格落实企业主体责任，认真贯彻落实各项污染治理减排措施，强化日常管理和环保设备设施的维护保养，确保公司环保设施运行正常，废水、废气、废固等经政府环保部门监督性监测，主要污染物实现稳定达标排放，污染物排放总量控制在政府环保部门核定的排放总量指标以内。

3. 未披露其他环境信息的原因

适用 不适用

(三) 有利于保护生态、防治污染、履行环境责任的相关信息

适用 不适用

公司在日常经营中加强环境管理，新增防治污染项目，切实履行企业主体保护环境的责任。公司及其控股子公司在养殖、屠宰以及食品加工等方面为保护生态、防治污染做出了长效努力。在防治水体污染方面，肉禽屠宰场、养猪场污水处理站设计全部达标，全年稳定运行达标排放，保证水体环境容量；在防治大气污染方面，屠宰场和养殖场所使用的锅炉多采用生物质锅炉或天然气锅炉，其产生的碳氧化物、氮氧化物含量比其它燃料明显减少，无需脱硫、脱硝技术，可以充分保证达标排放；防治农业养殖废弃物排放污染方面，增设有机肥项目，将农业养殖废弃物通过现代生物技术，快速、便捷转化为高效有机肥，使农业养殖废弃物得到资源化利用。

(四) 在报告期内为减少其碳排放所采取的措施及效果

| | |
|--|--------------|
| 是否采取减碳措施 | 是 |
| 减少排放二氧化碳当量（单位：吨） | / |
| 减碳措施类型（如使用清洁能源发电、在生产过程中使用减碳技术、研发生产助于减碳的新产品等） | 在生产过程中使用减碳技术 |

具体说明

√适用 □不适用

公司持续加强绿色经营能力，从碳排放源头出发，通过多项措施切实减少碳排放。公司及其控股子公司采用天然气锅炉，天然气燃烧时所产生的碳排放量明显低于其它燃料。肉禽方面，采用制冷热回收技术，可以将制冷压缩机排气余热、油温余热进行余热回收，通过换热器为车间烫箱、刷盘间等设备中的水加热，从而节省锅炉燃料燃烧加热，能够有效从源头减少碳排放，将污水站曝气风机由罗茨风机改成空气悬浮风机，达到节电 30%，降低发电所产生的碳排放。生猪方面，加强对猪舍的节能设计，猪舍冬季通风时对空气进行预热，通过热量交换降低采暖燃气使用量，采用环境控制器，精准控制风机启停，相对于风机长期运转降低用电量，降低发电所产生的碳排放。未来公司将进一步节能减排降碳，增强全员节能降耗意识。

二、社会责任工作情况**(一) 是否单独披露社会责任报告、可持续发展报告或 ESG 报告**

□适用 √不适用

(二) 社会责任工作具体情况

√适用 □不适用

| 对外捐赠、公益项目 | 数量/内容 | 情况说明 |
|-----------|--------|---------------|
| 总投入（万元） | 199.54 | 奖教助学、公益、扶贫等捐赠 |
| 其中：资金（万元） | 181.49 | / |
| 物资折款（万元） | 18.05 | / |
| 惠及人数（人） | / | / |

具体说明

√适用 □不适用

农牧业上游连接着种植业，下游服务于农副食品加工行业，关系食品供应与农民收入等国计民生。公司作为农业产业化重点龙头企业，1995 年成立之初即撰写并向业内外宣布了《禾丰宣言》与《禾丰宗旨》，表明并告诫全体员工企业在自我进步发展的同时应肩负的社会责任与使命，并于 2018 年进一步明确公司核心价值观为“诚信、责任、共赢”，再次强调责任的重要性。

1、践行企业宗旨，承担社会责任**(1) 节省粮食资源，保护生态环境**

饲料中用量最大的粮食类原料为玉米和豆粕，其中大豆主要依赖于进口。近年来，随着肉蛋奶等产品消费增加，我国畜禽饲养规模不断扩大，对饲料粮的需求持续增长。2018 年以来，我国开启了饲料“开源替代、提效减量”工作，大力推进玉米豆粕减量替代，推动节粮型畜牧业发展

模式，确保国家粮食安全。秉持节省粮食资源的宗旨，公司大力推广低蛋白日粮，采用净能-低蛋白日粮技术，通过添加赖氨酸、苏氨酸等多种单体氨基酸进一步替代豆粕，同时积极构建多元化配方技术体系，在小麦、糙米玉米混合物、高粱粉等谷物的玉米替代方面做了大量研发和推广工作，减少日粮对玉米、豆粕等粮食类原料的依赖，节省资源，助力保障国家粮食安全；由于畜牧业对环境有一定污染，公司始终以严谨的态度执行国家各项环保标准，通过技术创新与设备投入等方式管控饲料生产过程，同时持续研发安全环保型日粮，以减少重金属、氮、磷的排放；在养殖与屠宰项目中，公司下属企业对存在的环保风险点进行了全面识别，制定突发环境事件应急预案，重点排污企业制定了完备的自行监测方案，发现问题及时修复、消除隐患，推动养殖业健康持续发展。

(2) 牢记企业责任，保障食品安全

公司于 2018 年将企业长期发展目标定位为“致力于成为世界顶级农牧食品企业”，矢志不渝地追求饲料生产与肉品加工过程中的质量安全。饲料生产方面，公司建立了总部、区域、子公司三级管理的品质管理机制和检测体系，严格执行《饲料质量安全管理规范》《兽药生产质量管理规范》等一系列质量标准及公司内部各项规范，对原料与饲料产品层层把关，并建立了追溯系统。公司始终以提供安全优质产品为己任，2013 年以来，已储备了多项完全替代饲料抗生素综合方案，在国家正式颁布饲料禁抗之前，公司多种饲料产品已实现无抗；养殖与肉品加工方面，公司在养殖环节实施流程化管理，统一生产标准与饲喂方案，不断强化屠宰加工环节的质量管理，切实执行出入检验检疫与药残检测，层层监管，确保质量安全。业务模式方面，公司肉禽业务已形成产业链，从源头开始对“料、药、雏”的供应及生产销售过程等环节逐级监控，针对食品与质量安全实行全过程严格把控，将生物安全、药残控制和加工过程的卫生保障有机整合，最终实现食品安全的可追溯。未来，禾丰将一如既往地重视食品安全，以全球化视野，提供安全、优质产品。

(3) 不忘创业初心，热心公益事业

禾丰企业文化一直强调服务社会的企业宗旨，坚持与人为善，回馈社会。自成立以来，公司始终力所能及地支持公益慈善事业，公司及其下属子公司直接或通过红十字会等公益机构向突发灾害地区、残疾人援助工程、相关教育机构等进行多次捐赠。公司亦积极投身于教育公益事业，先后捐助了 6 所希望中、小学，持续向全国近 30 所高校提供教育基金、奖学金、助学金等支持，鼓励相关专业高校学生在所属领域科研与创新，并为高校学生提供公司考察和假期实习等机会。天下兴亡，匹夫有责，禾丰始终牢记“回馈社会”的发展初心，未来将继续致力于促进中国畜牧业的发展，支持教育事业与人才培养，巩固地方脱贫攻坚成果，以脚踏实地的行动践行企业公民的责任和担当。

(4) 不断吸纳人才，促进社会就业

人才是禾丰第一资本，也是最宝贵的资源。根据公司发展需要，每年按需进行社会与校园招聘，在自身发展同时为社会创造就业岗位。2022 年，国际形势复杂多变、经济下行压力大等诸多

不利因素影响，社会就业压力倍增，公司在保障自身员工就业发展的基础上，通过社招、校招等不同渠道提供招聘岗位，保障求职人员的就业选岗，并给予系统培养，促进人才职业发展。

2、坚持合规经营，共享发展成果

(1) 对股东

①完善公司治理，合规信息披露

内部治理方面，公司始终坚持诚信经营，不断完善治理结构，逐步建立了科学、高效的决策、执行和监督机制，股东大会、董事会、监事会与管理层分工明确、权责清晰，彼此制约、相互支持，实现规范、有序、高效运转；独立董事、监事会、董事会各专门委员会均发挥关键职能作用，恪尽职守、忠实勤勉，提高公司治理的透明度，切实维护公司及股东的合法权益。同时报告期内公司修订了多项内部管理制度，确保公司治理体系合规。在信息披露方面，公司在信息披露事务管理制度的基础上制定了内部落地实施的相关制度与规则，自上而下严格履行信息披露义务，2022年公司在指定信息披露媒体上完成了 81 份临时公告和 4 份定期报告的信息披露工作，对达到披露要求的公司重大事件信息进行了及时、公平、准确地披露，保护了广大投资者的合法权益。公司年度信息披露工作连续第 5 年获得上海证券交易所 A 级评价。

②加强信息共享，全力回报股东

本着“成果共享”的原则，公司在认真落实发展战略、不断提升经营管理水平的基础上，积极通过现金分红、股份回购等方式，加强投资者回报，分享公司经营成果。自 2014 年上市以来公司累计现金分红 8.49 亿元，首发募集资金已全部以现金分红的形式回馈给投资者；2021 年公司回购股份 2,095.66 万股，根据相关规定，实施股份回购支出的 2 亿元视同现金分红，占公司 2021 年度归母净利润的 168.74%。同时，报告期内公司召开 3 次业绩说明会，向投资者全面介绍公司经营情况，积极回答投资者问题，并在公司官方网站、自媒体平台普及投资者保护相关知识，增加与投资者的信息共享，加强投资者保护。

(2) 对员工

①完善薪酬体系，创新激励方式

公司遵循“按绩取酬、优胜劣下、公平公正”的人力资源政策，从薪酬政策、任命管理、长短期激励、福利保障等多方面搭建了全面薪酬激励体系，并通过不断优化薪酬管控模式、加强标杆企业薪酬调研及应用等，调动员工积极性并保证内部公平性。同时，公司非常关注绩优员工的长期激励，2018 年启动的限制性股票激励计划已经实施完成，充分调动关键核心人才的工作热情及主人翁意识，助推公司在行业景气度下行期的持续发展。公司亦在不同业务模块实行了多种激励模式，不断挖掘员工内驱力，提高员工满意度。

②提升培训体系，促进职业发展

公司不断改进、完善与公司战略、各业务板块战略相匹配的培训管理体系，提供更具时效性、更适应岗位实践需求的课程及学习资源，引领员工成长与价值提升。公司各大区板块联动实施分层级的梯队人才培养计划，包括高层培训系列、中层管理者训练营、销售骨干训练营、新员工禾

苗项目等，覆盖从高管、总经理到中基层主管、骨干员工的人才成长与学习发展，帮助每一位禾丰人在岗位技能、管理能力、专业知识等方面获得全方位提升。同时公司打造了“H型”的双通道发展规划，每位员工可以根据个人专业和未来规划选择管理路线或岗位技术路线，在发展过程中亦有通道间转换的机会，以求人尽其才，促进员工职业发展。

③加强关爱保障，共建和谐家庭

公司依法为员工提供五险一金等保障，在此基础上提供商业保险、年度体检等福利，惠及员工家属。公司于 2007 年成立的内部公益组织“爱之翼”基金会，用以纾困、奖学，关爱员工。16 年间坚持对员工子女考入国家高校给予奖励，鼓励员工为国家和社会培养人才；坚持资助遇到困难的员工，帮助员工家庭渡过难关。此外，公司每年组织安排不同形式的企业文化活动，丰富员工的工作生活，并通过“员工内购节”等多种方式丰富员工福利，用关爱与奉献共建禾丰和谐大家庭。

(3) 对客户

①紧贴客户需求，提供优质产品

公司遵循“不断开发新产品，绝不因循守旧”的理念，严把产品质量关，通过一体化运作、高品质原料采购、优化配方设计、专业质量管理和智能化生产等，向社会提供优质稳定的产品，以满足客户对安全优质产品的需求。公司研发团队时刻关注市场动态，根据客户需求不断升级产品、持续进行新产品研发，所有产品投放市场前均经过实验场严格检验产品性能，为客户提供可靠保证。如根据生猪养殖市场变化推出经济型育肥猪料、大比例预混料等产品，针对乳业低迷的行情，持续进行定制化产品研发，同时帮助客户开展降本方案，创收增效。

②创新技术服务，实现共赢目标

公司秉持与客户共同发展的理念，不断创新技术服务，积极为养殖户提供养殖技术、饲喂流程、疾病诊疗和行情信息等系统性服务，同时提供农场管理等一体化综合服务及系统解决方案，帮助养殖户提升经营理念，提高养殖水平，以获得最佳经济效益。公司积极创新线上、远程服务模式，通过网络直播、短视频等媒体工具为客户提供技术指导、技能培训等高效精准服务；针对非瘟，公司积极组建专业团队、匹配综合资源为客户提供非瘟预防、控制等相关服务；利用公司自媒体平台向客户推送行情分析、养殖技巧等内容，帮助养殖户不断扩充养殖知识、及时了解市场情况。通过专业化、系统化的服务体系与客户实现共赢。

三、巩固拓展脱贫攻坚成果、乡村振兴等工作具体情况

√适用 □不适用

| 扶贫及乡村振兴项目 | 数量/内容 | 情况说明 |
|------------------------|--------|----------|
| 总投入（万元） | 559.57 | 详见下方具体说明 |
| 其中：资金（万元） | 559.57 | / |
| 物资折款（万元） | | / |
| 惠及人数（人） | | / |
| 帮扶形式（如产业扶贫、就业扶贫、教育扶贫等） | 产业扶贫 | / |

具体说明

适用 不适用

我国脱贫攻坚战已取得全面胜利，实现了第一个百年目标，但巩固拓展脱贫攻坚成果同乡村振兴有效衔接依然任重道远，2022 年中央一号文件明确提出坚决守住不发生规模性返贫底线，推动脱贫地区更多依靠发展来巩固拓展脱贫攻坚成果，强化龙头带动作用，促进产业提档升级。公司作为农业产业化重点龙头企业，对国家巩固脱贫攻坚成果，推进全面脱贫与乡村振兴有效衔接具有正向带动作用，积极参与产业扶贫。

报告期内，公司充分发挥农业龙头企业的示范引领作用，积极推动农村发展、农业增效、农民增收。公司下属子公司平原禾丰食品加工有限公司、大连禾源牧业有限公司、大庆禾丰食品有限公司与当地通过合作产业扶贫项目的形式助力帮扶地区乡村振兴，为贫困户创造就业岗位，支持贫困户参与公司肉鸡养殖，并通过项目分红模式帮助农户创收，共计支出 549.57 万元。

公司下属子公司黑龙江三江禾丰牧业有限公司、唐山禾丰科技有限公司积极承担乡村振兴帮扶任务，分别捐赠 5 万元参与当地村企共建，帮扶款用于农村环境卫生整治、改善农村生产生活条件等。

第六节 重要事项

一、承诺事项履行情况

(一) 公司实际控制人、股东、关联方、收购人以及公司等承诺相关方在报告期内或持续到报告期内的承诺事项

√适用 □不适用

| 承诺背景 | 承诺类型 | 承诺方 | 承诺内容 | 承诺时间及期限 | 是否有履行期限 | 是否及时严格履行 |
|--------------|--------|---------------------|---|---------------------|---------|----------|
| 与首次公开发行相关的承诺 | 解决同业竞争 | 持股 5% 以上的自然人股东 | 本人保证及承诺不会直接、间接发展、经营或协助经营或参与或从事与禾丰股份业务相竞争的任何活动；如禾丰股份在本承诺签署日后增加任何经营范围事项，本人均承诺放弃从事该业务。 | 2011 年 3 月 2 日，长期有效 | 是 | 是 |
| | 解决关联交易 | 持股 5% 以上的法人股东——禾力投资 | 本公司保证及承诺不会直接、间接发展、经营或协助经营或参与或从事与禾丰股份业务相竞争的任何活动；如禾丰股份在本承诺签署日后增加任何经营范围事项，本公司承诺放弃从事该业务。 | 2011 年 3 月 2 日，长期有效 | 是 | 是 |
| | 其他 | 金卫东、王凤久、邵彩梅、王仲涛、丁云峰 | 控股股东金卫东及其一致行动人邵彩梅、王凤久、王仲涛、丁云峰承诺招股说明书及其摘要不存在虚假记载、误导性陈述或重大遗漏，并对其真实性、准确性、完整性承担个别和连带的法律责任。若控股股东金卫东及其一致行动人邵彩梅、王凤久、王仲涛、丁云峰违反上述承诺，将在本公司股东大会及中国证监会指定报刊上公开说明未履行的具体原因并向本公司股东和社会公众投资者道歉。上述人员将依法购回已转让的原限售股份。在证券监管部门依法对上述事实作出认定或处罚决定后 10 个工作日内，将制定回购计划，并提请本公司予以公告；同时将敦促本公司依法回购首次公开发行的全部新股。如因招股说明书有虚假记载、误导性陈述或者重大遗漏，致使投资者在证券交易中遭受损失，上述人员将依法赔偿投资者损失。 | 长期有效 | 是 | 是 |
| | 其他 | 禾丰股份 | 本公司承诺招股说明书及其摘要不存在虚假记载、误导性陈述或重大遗漏，并对其真实性、准确性、完整性承担个别和连带的法律责任。本公司违反上述承诺，本公司将在股东大会及中国证监会指定报刊上公开说明未履行的具体原因并向股东和社会公众投资者道歉。本公司将按届时二级市场交易价格和发行价格的孰高价格回购首次公开发行的全部新股。在证券监管部门依法对上述事实作出认定或处罚决定后 10 个工作日内，本公司董事会应制定并公告回购计划，并提交股东大会审议。如因招股说明书有虚假记载、误导性陈述或者重大遗漏，致使投资者在证券交易中遭受损失，本公司将依法赔偿投资者损失。 | 长期有效 | 是 | 是 |
| 与再融资相关的承诺 | 其他 | 公司 | 公司应对本次发行摊薄即期回报采取的主要措施为保护广大投资者的合法权益，降低本次发行可能摊薄即期回报的影响，公司拟采取多种措施保证本次发行募集资金有效使用、有效防范即期回报被摊薄的风险。公司填补即期回报的具体措施如下：1、积极稳妥推进募投项目建设，提升经营效率和盈利能力本次募投项目的实施将使公司提 | 2021 年 7 月 2 日，长期有效 | 是 | 是 |

| | | | | | | |
|----|-------------|---|--|---|---|--|
| | | | <p>升资金实力、抵御市场竞争风险、提高综合竞争实力。公司将加快募投项目实施，提升经营效率和盈利能力，降低发行后即期回报被摊薄的风险。2、加强募集资金管理，确保募集资金规范有效地使用本次发行的募集资金到位后，公司将严格执行《中华人民共和国证券法》《上海证券交易所股票上市规则》《上市公司监管指引第2号——上市公司募集资金管理和使用的监管要求》等规定以及公司《募集资金管理办法》的要求对募集资金进行专户存储和使用，保证募集资金按照原定用途得到充分有效利用，有效防范募集资金使用风险。3、加强经营管理和内部控制，公司将进一步加强企业经营管理和内部控制，提高公司日常运营效率，降低公司运营成本，全面有效地控制公司经营和管理风险，提升整体运营效率。4、坚持完善利润分配政策，公司着眼于长远和可持续发展，综合考虑了企业实际情况、发展目标、股东要求和意愿、社会资金成本、外部融资环境等因素，建立对投资者持续、稳定、科学的回报规划与机制，以保证股利分配政策的连续性和稳定性。未来，公司将严格执行公司分红政策，强化投资者回报机制，确保公司股东特别是中小股东的利益得到保护。未来经营结果受多种宏观微观因素影响，存在不确定性，公司制定填补回报措施不等于对公司未来利润做出保证。5、加强人才队伍建设，公司将建立与自身发展相匹配的人才结构，持续加强研发和销售团队的建设，引进优秀的管理人才。建立更为有效的激励和竞争机制以及科学合理且符合实际的人才引进和培训机制，搭建市场化人才运作模式，为公司的可持续发展提供可靠的人才保障。</p> | | | |
| 其他 | 控股股东、实际控制人 | <p>为确保公司填补回报措施能够得到切实履行，公司控股股东、实际控制人作出如下承诺：1、不越权干预公司经营管理活动，不侵占公司利益。2、作为填补回报措施相关责任主体之一，若违反上述承诺或拒不履行上述承诺，本人同意按照中国证监会和上海证券交易所等证券监管机构制定或发布的有关规定、规则，承担相应的法律责任。3、自本承诺出具日至公司本次公开发行可转换公司债券实施完毕前，若中国证监会就填补回报措施及其承诺做出另行规定或提出其他要求，且上述承诺不能满足中国证监会该等规定时，本人承诺届时将按中国证监会的规定出具补充承诺。</p> | 2021年7月2日，长期有效 | 是 | 是 | |
| 其他 | 全体董事、高级管理人员 | <p>为确保公司填补回报措施能够得到切实履行，公司全体董事、高级管理人员作出如下承诺：1、本人承诺不无偿或以不公平条件向其他单位或者个人输送利益，也不采用其他方式损害公司利益。2、本人承诺对本人的职务消费行为进行约束。3、本人承诺不动用公司资产从事与本人履行职责无关的投资、消费活动。4、本人承诺支持董事会或薪酬委员会制订薪酬制度时，应与公司填补回报措施的执行情况相挂钩。5、本人承诺支持拟公布的公司股权激励行权条件与公司填补回报措施的执行情况相挂钩。6、本承诺出具日后至本次公开发行可转换公司债券实施完毕前，若中国证监会就填补回报措施及其承诺做出另行规定或提出其他要求，且上述承诺不能满足中国证监会该等规定时，本人承诺届时将按中国证监会的规定出具补充承诺。7、本人承诺切实履行公司制定的有关填补回报措施以及本人对此作出的任何有关填补回报措施的承诺，若本人违反该等承诺并给公司或者投资者造成损失的，本人愿意依法承担对公司或者投资者的补偿责任。8、作为填补回报措施相关责任主体之一，若违反上述承诺</p> | 2021年7月2日，长期有效 | 是 | 是 | |

| | | | | | | |
|--|----|-------------------------|---|------------|---|---|
| | | | 或拒不履行上述承诺，本人同意按照中国证监会和上海证券交易所等证券监管机构制定或发布的有关规定、规则，对本人作出相关处罚或采取相关管理措施。 | | | |
| | 其他 | 公司持股5%以上股东及董事、监事、高级管理人员 | 1、自公司召开的第七届董事会第六次会议审议通过本次可转债发行方案的决议日（2021年6月30日）前六个月至本承诺函出具之日，本单位/本人及一致行动人（若有）不存在减持禾丰股份股票的情形。截至本承诺函出具日，本单位/本人及一致行动人（若有）也不存在减持禾丰股份股票的计划或安排。2、若在本次可转债发行首日（募集说明书公告日）前六个月内本单位/本人及一致行动人（若有）存在股票减持情形，本单位/本人及一致行动人（若有）承诺将不参与本次可转债发行认购，亦不会委托其他主体参与本次可转债发行认购。3、若在本次可转债发行首日（募集说明书公告日）前六个月内本单位/本人及一致行动人（若有）不存在股票减持情形，本单位/本人及一致行动人（若有）将根据市场情况决定是否参与本次可转债发行认购。若认购成功，本单位/本人及一致行动人（若有）承诺将严格遵守短线交易的相关规定，即自本次可转债发行首日（募集说明书公告日）起至本次可转债发行完成后六个月内不减持禾丰股份股票及本次发行的可转债。4、如本单位/本人及一致行动人（若有）违反上述承诺，由此所得收益归禾丰股份所有，本单位/本人及一致行动人（若有）将依法承担由此产生的法律责任。 | 可转债认购前后6个月 | 是 | 是 |

(二) 公司资产或项目存在盈利预测，且报告期仍处在盈利预测期间，公司就资产或项目是否达到原盈利预测及其原因作出说明

已达到 未达到 不适用

(三) 业绩承诺的完成情况及其对商誉减值测试的影响

适用 不适用

二、报告期内控股股东及其他关联方非经营性占用资金情况

适用 不适用

三、违规担保情况

适用 不适用

四、公司董事会对会计师事务所“非标准意见审计报告”的说明

适用 不适用

五、公司对会计政策、会计估计变更或重大会计差错更正原因和影响的分析说明

(一) 公司对会计政策、会计估计变更原因及影响的分析说明

适用 不适用

(二) 公司对重大会计差错更正原因及影响的分析说明

适用 不适用

(三) 与前任会计师事务所进行的沟通情况

适用 不适用

(四) 其他说明

适用 不适用

六、聘任、解聘会计师事务所情况

单位：万元 币种：人民币

| | 现聘任 |
|------------------------|------------------------|
| 境内会计师事务所名称 | 苏亚金诚会计师事务所（特殊普通合伙） |
| 境内会计师事务所报酬 | 120 |
| 境内会计师事务所审计年限 | 12 |
| 境内会计师事务所注册会计师姓名 | 周家文、王磊 |
| 境内会计师事务所注册会计师审计服务的连续年限 | 周家文连续服务 5 年、王磊连续服务 4 年 |

| | 名称 | 报酬 |
|--------------|--------------------|----|
| 内部控制审计会计师事务所 | 苏亚金诚会计师事务所（特殊普通合伙） | 40 |

聘任、解聘会计师事务所的情况说明

适用 不适用

审计期间改聘会计师事务所的情况说明

适用 不适用

七、面临退市风险的情况

(一) 导致退市风险警示的原因

适用 不适用

(二) 公司拟采取的应对措施

适用 不适用

(三) 面临终止上市的情况和原因

适用 不适用

八、破产重整相关事项

适用 不适用

九、重大诉讼、仲裁事项

本年度公司有重大诉讼、仲裁事项 本年度公司无重大诉讼、仲裁事项

十、上市公司及其董事、监事、高级管理人员、控股股东、实际控制人涉嫌违法违规、受到处罚及整改情况

适用 不适用

十一、报告期内公司及其控股股东、实际控制人诚信状况的说明

适用 不适用

报告期内，公司及控股股东、实际控制人不存在未履行法院生效判决、所负数额较大的债务到期未清偿等情况。

十二、重大关联交易

(一) 与日常经营相关的关联交易

1、已在临时公告披露且后续实施无进展或变化的事项

适用 不适用

2、已在临时公告披露，但有后续实施的进展或变化的事项

适用 不适用

3、临时公告未披露的事项

√适用 □不适用

单位:万元 币种:人民币

| 关联交易方 | 关联关系 | 关联交易类型 | 关联交易内容 | 关联交易定价原则 | 关联交易金额 | 关联交易结算方式 |
|----------------|------|--------|--------|----------|-----------|----------|
| 鞍山丰盛食品有限公司 | 联营公司 | 销售商品 | 毛鸡 | 可比非受控价格 | 2,526.70 | 转账结算 |
| 鞍山市九股河食品有限责任公司 | 联营公司 | 销售商品 | 毛鸡 | 可比非受控价格 | 7,394.88 | 转账结算 |
| 大连成三畜牧业有限公司 | 联营公司 | 销售商品 | 饲料原料 | 可比非受控价格 | 737.57 | 转账结算 |
| 丹东禾丰成三畜牧业有限公司 | 联营公司 | 销售商品 | 饲料原料 | 可比非受控价格 | 1,064.52 | 转账结算 |
| 葫芦岛九股河食品有限公司 | 联营公司 | 销售商品 | 饲料产品 | 可比非受控价格 | 225.37 | 转账结算 |
| 凌海市九股河饲料有限责任公司 | 联营公司 | 销售商品 | 饲料原料 | 可比非受控价格 | 6,740.38 | 转账结算 |
| 尼泊尔禾丰饲料有限公司 | 合营公司 | 销售商品 | 饲料产品 | 可比非受控价格 | 344.98 | 转账结算 |
| 青岛神丰牧业有限公司 | 联营公司 | 销售商品 | 饲料原料 | 可比非受控价格 | 3,398.94 | 转账结算 |
| 施海普(北京)科贸有限公司 | 联营公司 | 销售商品 | 其他产品 | 可比非受控价格 | 269.70 | 转账结算 |
| 台安县九股河农业发展有限公司 | 联营公司 | 销售商品 | 饲料原料 | 可比非受控价格 | 12,767.68 | 转账结算 |
| 大连四达食品有限公司 | 联营公司 | 销售商品 | 毛鸡 | 可比非受控价格 | 30,300.88 | 转账结算 |
| 山东凤康食品有限公司 | 联营公司 | 销售商品 | 毛鸡 | 可比非受控价格 | 31,868.51 | 转账结算 |
| 敦化丰达种鸡繁育有限公司 | 联营公司 | 销售商品 | 饲料产品 | 可比非受控价格 | 46.05 | 转账结算 |
| 哈尔滨维尔好贸易有限公司 | 联营公司 | 销售商品 | 饲料原料 | 可比非受控价格 | 6,351.92 | 转账结算 |
| 达州禾丰生物科技有限公司 | 联营公司 | 销售商品 | 饲料产品 | 可比非受控价格 | 6,211.01 | 转账结算 |
| 鞍山市九股河食品有限责任公司 | 联营公司 | 购买商品 | 禽产品 | 可比非受控价格 | 576.26 | 转账结算 |
| 大连成三畜牧业有限公司 | 联营公司 | 购买商品 | 毛鸡 | 可比非受控价格 | 3,872.59 | 转账结算 |
| 公主岭禾丰玉米收储有限公司 | 联营公司 | 购买商品 | 饲料原料 | 可比非受控价格 | 480.21 | 转账结算 |
| 锦州九丰食品有限公司 | 联营公司 | 购买商品 | 禽产品 | 可比非受控价格 | 1,269.02 | 转账结算 |
| 凌海市九股河饲料有限责任公司 | 联营公司 | 购买商品 | 其他 | 可比非受控价格 | 75.71 | 转账结算 |
| 青岛神丰牧业有限公司 | 联营公司 | 购买商品 | 饲料产品 | 可比非受控价格 | 15.15 | 转账结算 |
| 施海普(北京)科贸有限公司 | 联营公司 | 购买商品 | 其他 | 可比非受控价格 | 257.04 | 转账结算 |
| 台安县九股河农业发展有限公司 | 联营公司 | 购买商品 | 饲料产品 | 可比非受控价格 | 6,079.92 | 转账结算 |
| 吉林省恒丰动物保健品有限公司 | 联营公司 | 购买商品 | 兽药疫苗 | 可比非受控价格 | 50.56 | 转账结算 |
| 敦化丰达种鸡繁育有限公司 | 联营公司 | 购买商品 | 鸡雏 | 可比非受控价格 | 164.38 | 转账结算 |
| 哈尔滨维尔好贸易有限公司 | 联营公司 | 购买商品 | 饲料原料 | 可比非受控价格 | 739.72 | 转账结算 |

| | | | | | | |
|-------------|------|------|------|---------|--|------|
| 北票市宏发食品有限公司 | 联营公司 | 购买商品 | 禽产品 | 可比非受控价格 | 708.20 | 转账结算 |
| 鞍山丰盛食品有限公司 | 联营公司 | 购买商品 | 饲料原料 | 可比非受控价格 | 5.32 | 转账结算 |
| 合计 | | | | / | 124,543.17 | / |
| 大额销货退回的详细情况 | | | | | 无 | |
| 关联交易的说明 | | | | | <p>本公司与参股公司之间相互熟悉及了解，长期的合作关系增强了对合作方产品的信任，不仅降低交易成本，提高效率，且不易发生买卖纠纷。向关联人采购生产所需原材料，质量比较有保证。通过参与管理、施加影响，保证原料的质量和长期稳定供应，同时促进其安心生产减少销售压力。公司发生的关联交易为公司正常经营所需，采购或销售定价按照同类产品市场价格确定。该等交易未违反相关法律、《公司章程》和公司《关联交易管理制度》，无损害任何股东权益的情形。</p> | |

(二) 资产或股权收购、出售发生的关联交易

1、已在临时公告披露且后续实施无进展或变化的事项

适用 不适用

2、已在临时公告披露，但有后续实施的进展或变化的事项

适用 不适用

3、临时公告未披露的事项

适用 不适用

4、涉及业绩约定的，应当披露报告期内的业绩实现情况

适用 不适用

(三) 共同对外投资的重大关联交易

1、已在临时公告披露且后续实施无进展或变化的事项

适用 不适用

2、已在临时公告披露，但有后续实施的进展或变化的事项

适用 不适用

3、临时公告未披露的事项

适用 不适用

(四) 关联债权债务往来

1、已在临时公告披露且后续实施无进展或变化的事项

适用 不适用

2、已在临时公告披露，但有后续实施的进展或变化的事项

适用 不适用

3、临时公告未披露的事项

适用 不适用

(五) 公司与存在关联关系的财务公司、公司控股财务公司与关联方之间的金融业务

适用 不适用

(六) 其他

适用 不适用

十三、重大合同及其履行情况

(一) 托管、承包、租赁事项

1、 托管情况

□适用 √不适用

2、 承包情况

□适用 √不适用

3、 租赁情况

□适用 √不适用

(二) 担保情况

√适用 □不适用

单位：万元 币种：人民币

| 公司对外担保情况（不包括对子公司的担保） | |
|------------------------------------|-----------|
| 报告期内担保发生额合计（不包括对子公司的担保） | |
| 报告期末担保余额合计（A）（不包括对子公司的担保） | |
| 公司及其子公司对子公司的担保情况 | |
| 报告期内对子公司担保发生额合计 | 87,001.49 |
| 报告期末对子公司担保余额合计（B） | 46,905.76 |
| 公司担保总额情况（包括对子公司的担保） | |
| 担保总额（A+B） | 46,905.76 |
| 担保总额占公司净资产的比例（%） | 6.48 |
| 其中： | |
| 为股东、实际控制人及其关联方提供担保的金额（C） | |
| 直接或间接为资产负债率超过70%的被担保对象提供的债务担保金额（D） | 15,121.16 |
| 担保总额超过净资产50%部分的金额（E） | |
| 上述三项担保金额合计（C+D+E） | 15,121.16 |
| 未到期担保可能承担连带清偿责任说明 | |
| 担保情况说明 | |

(三) 委托他人进行现金资产管理的情况

1. 委托理财情况

(1) 委托理财总体情况

□适用 √不适用

其他情况

□适用 √不适用

(2) 单项委托理财情况

□适用 √不适用

其他情况

适用 不适用

(3) 委托理财减值准备

适用 不适用

2. 委托贷款情况

(1) 委托贷款总体情况

适用 不适用

其他情况

适用 不适用

(2) 单项委托贷款情况

适用 不适用

其他情况

适用 不适用

(3) 委托贷款减值准备

适用 不适用

3. 其他情况

适用 不适用

(四) 其他重大合同

适用 不适用

十四、其他对投资者作出价值判断和投资决策有重大影响的重大事项的说明

适用 不适用

第七节 股份变动及股东情况

十二、股本变动情况

(一) 股份变动情况表

1、股份变动情况表

单位：股

| | 本次变动前 | | 本次变动增减（+，-） | | 本次变动后 | |
|--------------|-------------|--------|-------------|-------------|-------------|--------|
| | 数量 | 比例（%） | 其他 | 小计 | 数量 | 比例（%） |
| 一、有限售条件股份 | 13,397,291 | 1.45 | -13,397,291 | -13,397,291 | | |
| 1、国家持股 | | | | | | |
| 2、国有法人持股 | | | | | | |
| 3、其他内资持股 | 11,100,704 | 1.20 | -11,100,704 | -11,100,704 | | |
| 其中：境内非国有法人持股 | | | | | | |
| 境内自然人持股 | 11,100,704 | 1.20 | -11,100,704 | -11,100,704 | | |
| 4、外资持股 | 2,296,587 | 0.25 | -2,296,587 | -2,296,587 | | |
| 其中：境外法人持股 | 2,296,587 | 0.25 | -2,296,587 | -2,296,587 | | |
| 境外自然人持股 | | | | | | |
| 二、无限售条件流通股份 | 908,562,905 | 98.55 | 10,867,545 | 10,867,545 | 919,430,450 | 100.00 |
| 1、人民币普通股 | 908,562,905 | 98.55 | 10,867,545 | 10,867,545 | 919,430,450 | 100.00 |
| 2、境内上市的外资股 | | | | | | |
| 3、境外上市的外资股 | | | | | | |
| 4、其他 | | | | | | |
| 三、股份总数 | 921,960,196 | 100.00 | -2,529,746 | -2,529,746 | 919,430,450 | 100.00 |

2、股份变动情况说明

√适用 □不适用

(1) 限制性股票回购注销

公司分别于 2022 年 4 月 27 日召开第七届董事会第十次会议，于 2022 年 5 月 20 日召开 2021 年年度股东大会，审议通过《关于 2018 年限制性股票激励计划第三个解除限售期解除限售条件未成就暨回购注销部分限制性股票的议案》。公司于 2022 年 6 月 22 日对 364 名激励对象已获授但尚未解除限售的 574.20 万股限制性股票回购注销，公司股份总数由 921,960,196 股减少至 916,218,196 股。

(2) 可转债转股

公司于 2022 年 4 月 22 日公开发行 15 亿元可转换公司债券“禾丰转债”（债券代码 113647），自 2022 年 10 月 28 日至 2022 年 12 月 31 日，共有 32,959,000 元禾丰转债转换为公司股票，转股数 3,212,254 股，公司股份总数由 916,218,196 股增加至 919,430,450 股。

3、 股份变动对最近一年和最近一期每股收益、每股净资产等财务指标的影响（如有）

适用 不适用

4、 公司认为必要或证券监管机构要求披露的其他内容

适用 不适用

（二）限售股份变动情况

适用 不适用

单位：股

| 股东名称 | 年初限售股数 | 本年解除限售股数 | 本年增加限售股数 | 年末限售股数 | 限售原因 | 解除限售日期 |
|-------------------|------------|-----------|------------|--------|--------|------------------------------------|
| 限制性股票计划激励对象（合并） | 5,742,000 | | -5,742,000 | 0 | 股权激励限售 | 自授予的限制性股票登记完成之日起 12 个月、24 个月、36 个月 |
| 金卫东 | 3,062,117 | 3,062,117 | | 0 | 非公开发行 | 2022/4/25 |
| DE HEUS MAURITIUS | 2,296,587 | 2,296,587 | | 0 | 非公开发行 | 2022/4/25 |
| 丁云峰 | 1,531,058 | 1,531,058 | | 0 | 非公开发行 | 2022/4/25 |
| 王仲涛 | 765,529 | 765,529 | | 0 | 非公开发行 | 2022/4/25 |
| 合计 | 13,397,291 | 7,655,291 | -5,742,000 | 0 | / | / |

十三、 证券发行与上市情况

（一）截至报告期内证券发行情况

适用 不适用

单位：股 币种：人民币

| 股票及其衍生证券的种类 | 发行日期 | 发行价格（或利率） | 发行数量 | 上市日期 | 获准上市交易数量 | 交易终止日期 |
|-----------------|-----------------|-----------|--------------|-----------------|--------------|-----------------|
| 可转换公司债券、分离交易可转债 | | | | | | |
| 可转换公司债券 | 2022 年 4 月 22 日 | 100 元/张 | 15,000,000 张 | 2022 年 5 月 18 日 | 15,000,000 张 | 2028 年 4 月 21 日 |

截至报告期内证券发行情况的说明（存续期内利率不同的债券，请分别说明）：

适用 不适用

经中国证券监督管理委员会《关于核准禾丰食品股份有限公司公开发行可转换公司债券的批复》（证监许可[2022]662 号）核准，公司于 2022 年 4 月 22 日公开发行可转换公司债券 1,500 万

张，发行价格为人民币 100.00 元/张，发行总额 150,000.00 万元，期限 6 年。经上海证券交易所自律监管决定书[2022]130 号文同意，公司可转换公司债券于 2022 年 5 月 18 日起在上海证券交易所挂牌交易，债券简称“禾丰转债”，债券代码“113647”。具体情况详见本报告“第九节 债券相关情况”。

(二) 公司股份总数及股东结构变动及公司资产和负债结构的变动情况

√适用 □不适用

报告期内，公司实施限制性股票回购注销事项以及可转债转股，公司总股本由 921,960,196 股变更为 919,430,450 股，公司控制权未发生变化。报告期初，公司资产总额 129.72 亿元，负债总额 54.59 亿元，资产负债率 42.08%；报告期末，公司资产总额 153.93 亿元，负债总额 70.37 亿元，资产负债率 45.71%。

(三) 现存的内部职工股情况

□适用 √不适用

十四、股东和实际控制人情况

(一) 股东总数

| | |
|-------------------------|--------|
| 截至报告期末普通股股东总数(户) | 22,998 |
| 年度报告披露日前上一月末的普通股股东总数(户) | 24,095 |

(二) 截至报告期末前十名股东、前十名流通股股东（或无限售条件股东）持股情况表

单位：股

| 前十名股东持股情况 | | | | | | | |
|----------------------------|------------|-------------|-------|---------------------|------------|------------|-------|
| 股东名称 (全称) | 报告期内增 减 | 期末持股数 量 | 比例(%) | 持有有限 售条件股 份数量 | 质押、标记或冻结情况 | | 股东性质 |
| | | | | | 股份状态 | 数量 | |
| 金卫东 | | 149,549,498 | 16.27 | | 质押 | 37,050,000 | 境内自然人 |
| DE HEUS MAURITIUS | | 82,303,939 | 8.95 | | 无 | | 境外法人 |
| 丁云峰 | | 81,929,558 | 8.91 | | 无 | | 境内自然人 |
| 邵彩梅 | | 49,773,878 | 5.41 | | 无 | | 境内自然人 |
| 张铁生 | | 48,360,000 | 5.26 | | 无 | | 境内自然人 |
| 常州禾力创业投 资合伙企业(有 限合伙) | | 48,360,000 | 5.26 | | 无 | | 其他 |
| 王凤久 | | 47,964,602 | 5.22 | | 质押 | 7,950,000 | 境内自然人 |
| 王仲涛 | | 46,625,229 | 5.07 | | 无 | | 境内自然人 |
| 香港中央结算有 限公司 | 16,469,243 | 27,183,352 | 2.96 | | 未知 | | 其他 |

| 禾丰食品股份有限公司回购专用证券账户 | | 20,956,579 | 2.28 | | 无 | | 其他 |
|--------------------|--|------------|-------------|--|---|--|----|
| 前十名无限售条件股东持股情况 | | | | | | | |
| 股东名称 | 持有无限售条件流通股的数量 | 股份种类及数量 | | | | | |
| | | 种类 | 数量 | | | | |
| 金卫东 | 149,549,498 | 人民币普通股 | 149,549,498 | | | | |
| DE HEUS MAURITIUS | 82,303,939 | 人民币普通股 | 82,303,939 | | | | |
| 丁云峰 | 81,929,558 | 人民币普通股 | 81,929,558 | | | | |
| 邵彩梅 | 49,773,878 | 人民币普通股 | 49,773,878 | | | | |
| 张铁生 | 48,360,000 | 人民币普通股 | 48,360,000 | | | | |
| 常州禾力创业投资合伙企业（有限合伙） | 48,360,000 | 人民币普通股 | 48,360,000 | | | | |
| 王凤久 | 47,964,602 | 人民币普通股 | 47,964,602 | | | | |
| 王仲涛 | 46,625,229 | 人民币普通股 | 46,625,229 | | | | |
| 香港中央结算有限公司 | 27,183,352 | 人民币普通股 | 27,183,352 | | | | |
| 禾丰食品股份有限公司回购专用证券账户 | 20,956,579 | 人民币普通股 | 20,956,579 | | | | |
| 前十名股东中回购专户情况说明 | 2021 年度，公司通过集中竞价交易方式累计回购股份数量为 20,956,579 股，占公司总股本的比例为 2.28%，成交的最高价为 10.54 元/股，最低价为 8.88 元/股，累计支付的总金额为 200,003,612.37 元（不含佣金等税费）。 | | | | | | |
| 上述股东关联关系或一致行动的说明 | 1. 金卫东、丁云峰、王凤久、邵彩梅、王仲涛为一致行动人；2. 金卫东为常州禾力创业投资合伙企业（有限合伙）实际控制人；3. 未发现其他股东存在关联关系或一致行动情况。 | | | | | | |

前十名有限售条件股东持股数量及限售条件

适用 不适用

(三) 战略投资者或一般法人因配售新股成为前 10 名股东

适用 不适用

十五、控股股东及实际控制人情况

(一) 控股股东情况

1 法人

适用 不适用

2 自然人

适用 不适用

| | |
|----------------|---------------|
| 姓名 | 金卫东 |
| 国籍 | 中国 |
| 是否取得其他国家或地区居留权 | 否 |
| 主要职业及职务 | 禾丰食品股份有限公司董事长 |

3 公司不存在控股股东情况的特别说明

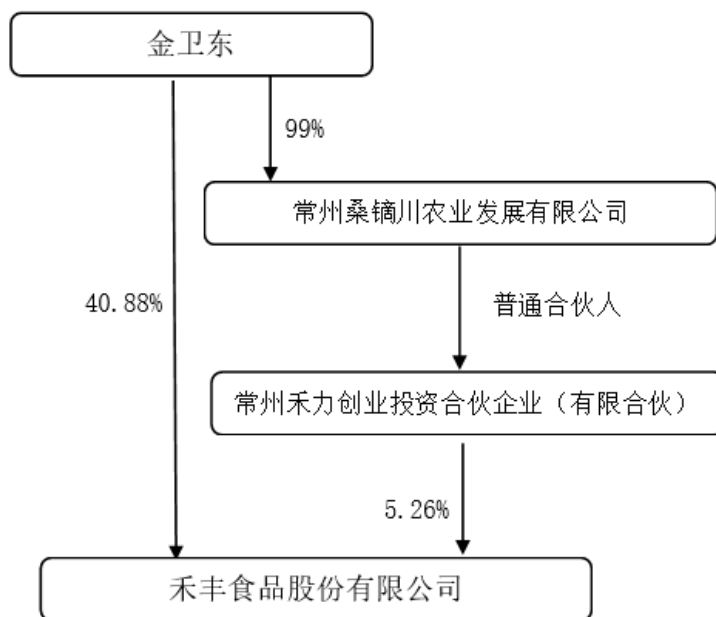
□适用 √不适用

4 报告期内控股股东变更情况的说明

□适用 √不适用

5 公司与控股股东之间的产权及控制关系的方框图

√适用 □不适用



注：截至 2022 年 12 月 31 日，金卫东直接持有本公司股票 149,549,498 股，占总股本的 16.27%；通过控制常州禾力间接控制本公司 5.26%的表决权；并通过《一致行动确认和承诺函》联合丁云峰（持股 8.91%）、王凤久（持股 5.22%）、邵彩梅（持股 5.41%）、王仲涛（持股 5.07%）四名股东控制本公司 24.61%的表决权。金卫东合计控制公司 46.14%的股份表决权，为公司控股股东。

(二) 实际控制人情况

1 法人

□适用 √不适用

2 自然人

√适用 □不适用

| | |
|----------------------|---------------|
| 姓名 | 金卫东 |
| 国籍 | 中国 |
| 是否取得其他国家或地区居留权 | 否 |
| 主要职业及职务 | 禾丰食品股份有限公司董事长 |
| 过去 10 年曾控股的境内外上市公司情况 | 无 |

3 公司不存在实际控制人情况的特别说明

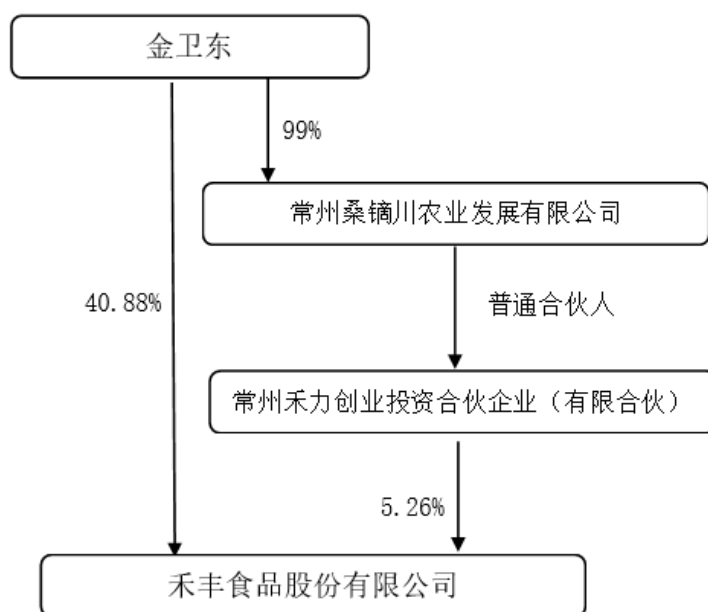
适用 不适用

4 报告期内公司控制权发生变更的情况说明

适用 不适用

5 公司与实际控制人之间的产权及控制关系的方框图

适用 不适用



注：截至 2022 年 12 月 31 日，金卫东直接持有本公司股票 149,549,498 股，占总股本的 16.27%；通过控制常州禾力间接控制本公司 5.26%的表决权；并通过《一致行动确认和承诺函》联合丁云峰（持股 8.91%）、王凤久（持股 5.22%）、邵彩梅（持股 5.41%）、王仲涛（持股 5.07%）四名股东控制本公司 24.61%的表决权。金卫东合计控制公司 46.14%的股份表决权，为公司控股股东。

6 实际控制人通过信托或其他资产管理方式控制公司

适用 不适用

(三) 控股股东及实际控制人其他情况介绍

适用 不适用

十六、公司控股股东或第一大股东及其一致行动人累计质押股份数量占其所持公司股份数量比例达到 80%以上

适用 不适用

十七、其他持股在百分之十以上的法人股东

适用 不适用

十八、股份限制减持情况说明

适用 不适用

十九、股份回购在报告期的具体实施情况

适用 不适用

第八节 优先股相关情况

适用 不适用

第九节 债券相关情况

一、企业债券、公司债券和非金融企业债务融资工具

适用 不适用

二、可转换公司债券情况

适用 不适用

(一) 转债发行情况

适用 不适用

经中国证券监督管理委员会《关于核准禾丰食品股份有限公司公开发行可转换公司债券的批复》（证监许可[2022]662号）核准，公司于2022年4月22日公开发行可转换公司债券1,500万张，发行价格为人民币100.00元/张，发行总额150,000.00万元，期限6年。经上海证券交易所自律监管决定书[2022]130号文同意，公司可转换公司债券于2022年5月18日起在上海证券交易所挂牌交易，债券简称“禾丰转债”，债券代码“113647”。

(二) 报告期转债持有人及担保人情况

适用 不适用

| | | |
|----------------------------------|------------|---------|
| 可转换公司债券名称 | 禾丰转债 | |
| 期末转债持有人数 | 14,883 | |
| 本公司转债的担保人 | 不适用 | |
| 前十名转债持有人情况如下： | | |
| 可转换公司债券持有人名称 | 期末持债数量（元） | 持有比例（%） |
| 中国建设银行股份有限公司一易方达双债增强债券型证券投资基金 | 69,913,000 | 4.77 |
| 中国农业银行股份有限公司一大成新锐产业混合型证券投资基金 | 51,929,000 | 3.54 |
| 兴业银行股份有限公司一天弘多元收益债券型证券投资基金 | 48,441,000 | 3.30 |
| 中国工商银行股份有限公司一天弘添利债券型证券投资基金（LOF） | 28,845,000 | 1.97 |
| 中国银行一易方达稳健收益债券型证券投资基金 | 26,816,000 | 1.83 |
| 中国建设银行股份有限公司一东方红智华三年持有期混合型证券投资基金 | 23,745,000 | 1.62 |
| 法国兴业银行 | 23,545,000 | 1.60 |
| 中国银行股份有限公司一天弘增强回报债券型证券投资基金 | 23,000,000 | 1.57 |
| UBS AG | 22,261,000 | 1.52 |
| 交通银行股份有限公司一天弘弘丰增强回报债券型证券投资基金 | 21,785,000 | 1.48 |

(三) 报告期转债变动情况

适用 不适用

单位：元 币种：人民币

| 可转换公司债券名称 | 本次变动前 | 本次变动增减 | | | 本次变动后 |
|-----------|---------------|------------|----|----|---------------|
| | | 转股 | 赎回 | 回售 | |
| 禾丰转债 | 1,500,000,000 | 32,959,000 | | | 1,467,041,000 |

报告期转债累计转股情况

√适用 □不适用

| | |
|-----------------------|---------------|
| 可转换公司债券名称 | 禾丰转债 |
| 报告期转股额（元） | 32,959,000 |
| 报告期转股数（股） | 3,212,254 |
| 累计转股数（股） | 3,212,254 |
| 累计转股数占转股前公司已发行股份总数（%） | 0.35 |
| 尚未转股额（元） | 1,467,041,000 |
| 未转股转债占转债发行总量比例（%） | 97.80 |

(四) 转股价格历次调整情况

√适用 □不适用

单位：元 币种：人民币

| | | | | |
|---------------|---------|------------|--|-----------------------------------|
| 可转换公司债券名称 | | 禾丰转债 | | |
| 转股价格调整日 | 调整后转股价格 | 披露时间 | 披露媒体 | 转股价格调整说明 |
| 2022年6月23日 | 10.26 | 2022年6月20日 | 《中国证券报》《上海证券报》《证券时报》及上交所网站（www.sse.com.cn） | 因公司回购注销574.20万股限制性股票，对可转债转股价格进行调整 |
| 截至本报告期末最新转股价格 | | 10.26 | | |

(五) 公司的负债情况、资信变化情况及在未来年度还债的现金安排

√适用 □不适用

1、公司负债情况

报告期末，公司负债总额为 70.37 亿元，其中流动负债 41.55 亿元，非流动负债 28.82 亿元，资产负债率为 45.71%。

2、资信变化情况

报告期内，联合资信评估股份有限公司于 2022 年 6 月 24 日出具了《禾丰食品股份有限公司公开发行可转换公司债券 2022 年跟踪评级报告》，评级结果为：公司主体信用等级为 AA，“禾丰转债”信用等级为 AA，评级展望为稳定。本次评级结果较前次没有变化。

3、未来年度还债的现金安排

未来公司偿付本次可转换公司债券本息的资金主要来源于公司生产经营活动产生的现金流。公司偿债情况良好，不存在逾期归还银行贷款的情况。

(六) 转债其他情况说明

□适用 √不适用

第十节 财务报告

一、审计报告

√适用 □不适用

苏亚金诚会计师事务所(特殊普通合伙)

苏亚审[2023]412号

审计报告

禾丰食品股份有限公司全体股东：

一、审计意见

我们审计了禾丰食品股份有限公司（以下简称禾丰股份）财务报表，包括 2022 年 12 月 31 日的合并资产负债表及资产负债表，2022 年度的合并利润表及利润表、合并现金流量表及现金流量表、合并所有者权益变动表及所有者权益变动表以及相关财务报表附注。

我们认为，后附的财务报表在所有重大方面按照企业会计准则的规定编制，公允反映了禾丰股份 2022 年 12 月 31 日的财务状况以及 2022 年度的经营成果和现金流量。

二、形成审计意见的基础

我们按照中国注册会计师审计准则的规定执行了审计工作。审计报告的“注册会计师对财务报表审计的责任”部分进一步阐述了我们在这些准则下的责任。按照中国注册会计师职业道德守则，我们独立于禾丰股份，并履行了职业道德方面的其他责任。我们相信，我们获取的审计证据是充分、适当的，为发表审计意见提供了基础。

三、关键审计事项

关键审计事项是我们根据职业判断，认为对本期财务报表审计最为重要的事项。这些事项的应对以对财务报表整体进行审计并形成审计意见为背景，我们不对这些事项单独发表意见。

1. 营业收入的确认

请参阅财务报表附注五“重要会计政策、会计估计”注释38所述的会计政策及附注七“合并财务报表项目附注”注释61。

| 关键审计事项 | 在审计中如何应对该事项 |
|--------|-------------|
|--------|-------------|

| | |
|--|--|
| <p>禾丰股份 2022 年营业收入 3,281,175.82 万元，比上年增加 334,283.23 万元，增长 11.34%，其中禽产业销售收入比上年增加 102,905.99 万元，增长 12.47%，饲料原料销售收入比上年增加 150,334.63 万元，增长 40.89%。由于营业收入是禾丰股份关键业绩指标之一，因此，我们将营业收入的确认作为关键审计事项。</p> | <p>我们实施的审计程序主要包括：</p> <p>1:了解、评估禾丰股份销售流程中的内部控制的设计，并测试关键控制执行的有效性。</p> <p>2:通过抽样检查销售合同识别合同权利义务，对履约义务的时点进行评价，评价与收入确认有关控制权转移的判断是否符合公司会计政策及企业会计准则的规定。</p> <p>3:执行分析性复核程序，识别是否存在重大或异常波动，并查明波动原因；判断营业收入和毛利变动的合理性。</p> <p>4:采用抽样方式对营业收入执行以下程序，主要证实营业收入的发生和截止认定：</p> <p>(1)检查与收入确认相关的销售合同、销售订单、发票、客户提货单等支持性文件；</p> <p>(2)执行函证程序，以确认应收账款余额和营业收入金额；</p> <p>(3)对资产负债表日前后确认的营业收入实施截止测试，评价收入是否在恰当期间确认。</p> |
|--|--|

2. 权益法核算确认的长期股权投资收益

请参阅财务报表附注五“重要会计政策、会计估计”注释21所述的会计政策及附注七“合并财务报表主要项目注释”注释68。

| 关键审计事项 | 在审计中如何应对该事项 |
|---|---|
| <p>禾丰股份本期权益法核算的长期股权投资收益为 16,229.95 万元，对当期损益影响重大，我们将其作为关键审计事项。</p> | <p>我们实施的审计程序主要包括：</p> <p>1:了解并评估禾丰股份与确认权益法核算投资收益相关的内部控制。</p> <p>2:获取被投资单位章程、投资协议等资料，判断是否对其具有重大影响，确定核算方法是否正确。</p> <p>3:获取被投资单位的财务报表，复核关联交易未实现利润调整、投资收益计算是否准确以及净资产变动的份额是否正确。</p> <p>4:向管理层询问投资收益重大或者异常波动的原因，分析判断是否合理。</p> <p>5:对当期投资收益较大的被投资单位的营业收入及成本、存货等执行分析程序；获取并检查被投资单位提供的明细表及相关资料。</p> |

四、其他信息

禾丰股份管理层（以下简称管理层）对其他信息负责。其他信息包括禾丰股份 2022 年度报告中涵盖的信息，但不包括财务报表和我们的审计报告。

我们对财务报表发表的审计意见不涵盖其他信息，我们也不对其他信息发表任何形式的鉴证结论。

结合我们对财务报表的审计，我们的责任是阅读其他信息，在此过程中，考虑其他信息是否与财务报表或我们在审计过程中了解到的情况存在重大不一致或者似乎存在重大错报。

基于我们已执行的工作，如果我们确定其他信息存在重大错报，我们应当报告该事实。在这方面，我们无任何事项需要报告。

五、管理层和治理层对财务报表的责任

管理层负责按照企业会计准则的规定编制财务报表，使其实现公允反映，并设计、执行和维护必要的内部控制，以使财务报表不存在由于舞弊或错误导致的重大错报。

在编制财务报表时，管理层负责评估禾丰股份的持续经营能力，披露与持续经营相关的事项（如适用），并运用持续经营假设，除非管理层计划清算禾丰股份、终止运营或别无其他现实的选择。

治理层负责监督禾丰股份的财务报告过程。

六、注册会计师对财务报表审计的责任

我们的目标是对财务报表整体是否不存在由于舞弊或错误导致的重大错报获取合理保证，并出具包含审计意见的审计报告。合理保证是高水平的保证，但并不能保证按照审计准则执行的审计在某一重大错报存在时总能发现。错报可能由于舞弊或错误导致，如果合理预期错报单独或汇总起来可能影响财务报表使用者依据财务报表作出的经济决策，则通常认为错报是重大的。

在按照审计准则执行审计工作的过程中，我们运用职业判断，并保持职业怀疑。同时，我们也执行以下工作：

(1) 识别和评估由于舞弊或错误导致的财务报表重大错报风险，设计和实施审计程序以应对这些风险，并获取充分、适当的审计证据，作为发表审计意见的基础。由于舞弊可能涉及串通、伪造、故意遗漏、虚假陈述或凌驾于内部控制之上，未能发现由于舞弊导致的重大错报的风险高于未能发现由于错误导致的重大错报的风险。

(2) 了解与审计相关的内部控制，以设计恰当的审计程序。

(3) 评价管理层选用会计政策的恰当性和作出会计估计及相关披露的合理性。

(4) 对管理层使用持续经营假设的恰当性得出结论。同时，根据获取的审计证据，就可能导致对禾丰股份持续经营能力产生重大疑虑的事项或情况是否存在重大不确定性得出结论。如果我们得出结论认为存在重大不确定性，审计准则要求我们在审计报告中提请报表使用者注意财务报表中的相关披露；如果披露不充分，我们应当发表非无保留意见。我们的结论基于截至审计报告日可获得的信息。然而，未来的事项或情况可能导致禾丰股份不能持续经营。

(5) 评价财务报表的总体列报、结构和内容（包括披露），并评价财务报表是否公允反映相关交易和事项。

(6) 就禾丰股份中实体或业务活动的财务信息获取充分、适当的审计证据，以对财务报表发表审计意见。我们负责指导、监督和执行集团审计，并对审计意见承担全部责任。

我们与治理层就计划的审计范围、时间安排和重大审计发现等事项进行沟通，包括沟通我们在审计中识别出的值得关注的内部控制缺陷。

我们还就已遵守与独立性相关的职业道德要求向治理层提供声明，并与治理层沟通可能被合理认为影响我们独立性的所有关系和其他事项，以及相关的防范措施。

从与治理层沟通过的事项中，我们确定哪些事项对本期财务报表审计最为重要，因而构成关键审计事项。我们在审计报告中描述这些事项，除非法律法规禁止公开披露这些事项，或在极少数情形下，如果合理预期在审计报告中沟通某事项造成的负面后果超过在公众利益方面产生的益处，我们确定不应在审计报告中沟通该事项。

苏亚金诚会计师事务所
(特殊普通合伙)

中国注册会计师：周家文
(项目合伙人)

中国注册会计师：王磊

中国 南京市

二〇二三年三月二十九日

二、财务报表

合并资产负债表

2022 年 12 月 31 日

编制单位：禾丰食品股份有限公司

单位：元 币种：人民币

| 项目 | 附注 | 2022 年 12 月 31 日 | 2021 年 12 月 31 日 |
|---------------|----|-------------------|-------------------|
| 流动资产： | | | |
| 货币资金 | | 1,688,741,603.60 | 1,233,577,781.76 |
| 衍生金融资产 | | 4,050,071.80 | 9,667,725.25 |
| 应收票据 | | 5,778,682.68 | 11,846,863.22 |
| 应收账款 | | 1,035,056,761.74 | 681,517,885.70 |
| 预付款项 | | 762,467,440.93 | 479,830,550.25 |
| 其他应收款 | | 97,791,911.95 | 107,988,266.97 |
| 其中：应收利息 | | | |
| 应收股利 | | 27,535,293.35 | 39,067,761.79 |
| 存货 | | 3,361,552,176.45 | 2,691,222,420.95 |
| 合同资产 | | 1,186,905.42 | 2,505,447.69 |
| 其他流动资产 | | 149,114,790.69 | 156,089,468.63 |
| 流动资产合计 | | 7,105,740,345.26 | 5,374,246,410.42 |
| 非流动资产： | | | |
| 长期股权投资 | | 2,487,150,109.37 | 2,332,825,972.00 |
| 其他权益工具投资 | | 17,325,896.26 | 20,082,215.15 |
| 固定资产 | | 3,547,181,704.30 | 3,232,947,014.55 |
| 在建工程 | | 601,125,529.45 | 602,237,560.51 |
| 生产性生物资产 | | 186,579,922.68 | 170,216,684.34 |
| 使用权资产 | | 328,428,097.10 | 199,981,121.45 |
| 无形资产 | | 362,988,059.95 | 317,230,922.27 |
| 商誉 | | 290,425.67 | 2,135,421.24 |
| 长期待摊费用 | | 64,133,625.16 | 53,309,950.44 |
| 递延所得税资产 | | 53,630,302.69 | 47,639,921.10 |
| 其他非流动资产 | | 638,741,381.87 | 618,652,966.25 |
| 非流动资产合计 | | 8,287,575,054.50 | 7,597,259,749.30 |
| 资产总计 | | 15,393,315,399.76 | 12,971,506,159.72 |
| 流动负债： | | | |
| 短期借款 | | 933,785,791.96 | 1,546,199,813.26 |
| 应付票据 | | 600,000.00 | 3,900,000.00 |
| 应付账款 | | 1,691,652,639.28 | 1,296,159,112.55 |
| 预收款项 | | 17,873,252.23 | 10,500,434.76 |
| 合同负债 | | 336,134,719.84 | 350,642,122.84 |
| 应付职工薪酬 | | 182,394,434.59 | 108,059,107.18 |
| 应交税费 | | 55,010,343.51 | 54,470,519.79 |
| 其他应付款 | | 460,870,503.46 | 408,226,372.67 |
| 其中：应付利息 | | 3,105,236.78 | 170,000.00 |
| 应付股利 | | 14,943,072.75 | 8,409,125.87 |
| 一年内到期的非流动负债 | | 471,328,595.34 | 191,145,065.59 |
| 其他流动负债 | | 5,334,961.22 | 9,681,957.60 |
| 流动负债合计 | | 4,154,985,241.43 | 3,978,984,506.24 |

| | | | |
|----------------------|--|-------------------|-------------------|
| 非流动负债： | | | |
| 长期借款 | | 1,312,757,309.28 | 1,245,618,946.13 |
| 应付债券 | | 1,257,828,066.86 | |
| 其中：优先股 | | | |
| 永续债 | | | |
| 租赁负债 | | 223,002,370.80 | 123,468,375.46 |
| 长期应付款 | | 7,685,803.59 | 47,702,610.06 |
| 递延收益 | | 78,011,407.06 | 60,335,083.33 |
| 递延所得税负债 | | 2,323,523.78 | 2,792,995.02 |
| 非流动负债合计 | | 2,881,608,481.37 | 1,479,918,010.00 |
| 负债合计 | | 7,036,593,722.80 | 5,458,902,516.24 |
| 所有者权益（或股东权益）： | | | |
| 实收资本（或股本） | | 919,430,450.00 | 921,960,196.00 |
| 其他权益工具 | | 233,677,472.64 | |
| 其中：优先股 | | | |
| 永续债 | | | |
| 资本公积 | | 880,746,284.55 | 877,984,810.18 |
| 减：库存股 | | 200,003,612.37 | 224,292,272.37 |
| 其他综合收益 | | -20,147,742.90 | -17,064,013.38 |
| 盈余公积 | | 454,175,320.97 | 432,238,223.06 |
| 未分配利润 | | 4,968,687,250.39 | 4,473,531,926.28 |
| 归属于母公司所有者权益（或股东权益）合计 | | 7,236,565,423.28 | 6,464,358,869.77 |
| 少数股东权益 | | 1,120,156,253.68 | 1,048,244,773.71 |
| 所有者权益（或股东权益）合计 | | 8,356,721,676.96 | 7,512,603,643.48 |
| 负债和所有者权益（或股东权益）总计 | | 15,393,315,399.76 | 12,971,506,159.72 |

公司负责人：金卫东

主管会计工作负责人：陈宇

会计机构负责人：陈宇

母公司资产负债表

2022 年 12 月 31 日

编制单位：禾丰食品股份有限公司

单位：元 币种：人民币

| 项目 | 附注 | 2022 年 12 月 31 日 | 2021 年 12 月 31 日 |
|--------------|----|------------------|------------------|
| 流动资产： | | | |
| 货币资金 | | 1,515,847,680.25 | 946,702,509.14 |
| 衍生金融资产 | | 558,832.00 | 6,701,641.25 |
| 应收账款 | | 44,246,791.88 | 33,295,472.77 |
| 预付款项 | | 2,251,482.92 | 3,338,458.40 |
| 其他应收款 | | 2,228,913,499.76 | 1,766,869,119.49 |
| 其中：应收利息 | | | |
| 应收股利 | | 53,759,486.59 | 61,417,020.78 |
| 存货 | | 67,625,995.98 | 75,729,603.79 |
| 其他流动资产 | | | 5,988,458.80 |
| 流动资产合计 | | 3,859,444,282.79 | 2,838,625,263.64 |

| | | | |
|----------------------|--|-------------------|------------------|
| 非流动资产： | | | |
| 长期股权投资 | | 5,986,733,076.32 | 5,348,772,385.71 |
| 其他权益工具投资 | | 14,849,769.15 | 17,908,947.03 |
| 固定资产 | | 136,435,774.98 | 143,032,038.42 |
| 在建工程 | | 4,569,791.00 | 7,830,000.00 |
| 无形资产 | | 16,321,332.79 | 15,394,193.33 |
| 长期待摊费用 | | 2,967,008.45 | 2,963,050.73 |
| 递延所得税资产 | | 11,001,578.31 | 10,095,907.58 |
| 其他非流动资产 | | 5,454,000.00 | 14,104,000.00 |
| 非流动资产合计 | | 6,178,332,331.00 | 5,560,100,522.80 |
| 资产总计 | | 10,037,776,613.79 | 8,398,725,786.44 |
| 流动负债： | | | |
| 短期借款 | | 500,513,888.89 | 1,151,248,923.61 |
| 应付账款 | | 48,315,158.17 | 35,484,572.18 |
| 预收款项 | | 1,147,870.00 | |
| 合同负债 | | 4,307,771.41 | 4,957,638.59 |
| 应付职工薪酬 | | 11,269,322.85 | 7,140,406.48 |
| 应交税费 | | 1,001,650.34 | 940,950.15 |
| 其他应付款 | | 1,752,347,820.38 | 1,450,924,895.65 |
| 其中：应付利息 | | | |
| 应付股利 | | | |
| 一年内到期的非流动负债 | | 421,600,000.00 | 132,500,000.00 |
| 流动负债合计 | | 2,740,503,482.04 | 2,783,197,386.66 |
| 非流动负债： | | | |
| 长期借款 | | 1,011,998,911.11 | 1,089,170,833.32 |
| 应付债券 | | 1,257,828,066.86 | |
| 其中：优先股 | | | |
| 永续债 | | | |
| 递延收益 | | 44,214,300.00 | 25,673,000.00 |
| 递延所得税负债 | | 33,390.82 | 227,703.08 |
| 非流动负债合计 | | 2,314,074,668.79 | 1,115,071,536.40 |
| 负债合计 | | 5,054,578,150.83 | 3,898,268,923.06 |
| 所有者权益（或股东权益）： | | | |
| 实收资本（或股本） | | 919,430,450.00 | 921,960,196.00 |
| 其他权益工具 | | 233,677,472.64 | |
| 其中：优先股 | | | |
| 永续债 | | | |
| 资本公积 | | 878,256,358.18 | 870,193,796.83 |
| 减：库存股 | | 200,003,612.37 | 224,292,272.37 |
| 其他综合收益 | | -18,697,307.25 | -15,008,939.79 |
| 盈余公积 | | 454,175,320.97 | 432,238,223.06 |
| 未分配利润 | | 2,716,359,780.79 | 2,515,365,859.65 |
| 所有者权益（或股东权益）合计 | | 4,983,198,462.96 | 4,500,456,863.38 |
| 负债和所有者权益（或股东权益）总计 | | 10,037,776,613.79 | 8,398,725,786.44 |

公司负责人：金卫东

主管会计工作负责人：陈宇

会计机构负责人：陈宇

合并利润表

2022 年 1—12 月

单位:元 币种:人民币

| 项目 | 附注 | 2022 年度 | 2021 年度 |
|----------------------------|----|-------------------|-------------------|
| 一、营业总收入 | | 32,811,758,209.54 | 29,468,925,899.60 |
| 其中:营业收入 | | 32,811,758,209.54 | 29,468,925,899.60 |
| 二、营业总成本 | | 32,296,894,302.27 | 29,128,053,212.11 |
| 其中:营业成本 | | 30,839,271,196.05 | 27,900,298,516.35 |
| 税金及附加 | | 47,329,082.31 | 41,474,310.80 |
| 销售费用 | | 622,444,761.15 | 570,137,322.67 |
| 管理费用 | | 537,063,858.72 | 418,116,582.79 |
| 研发费用 | | 90,105,075.01 | 97,360,753.44 |
| 财务费用 | | 160,680,329.03 | 100,665,726.06 |
| 其中:利息费用 | | 167,066,021.40 | 103,590,360.22 |
| 利息收入 | | 13,023,769.68 | 8,487,862.34 |
| 加:其他收益 | | 31,616,130.11 | 29,156,319.92 |
| 投资收益(损失以“-”号填列) | | 157,467,033.43 | -80,450,448.13 |
| 其中:对联营企业和合营企业的投资收益 | | 162,299,491.42 | -84,457,885.45 |
| 公允价值变动收益(损失以“-”号填列) | | -1,700,554.55 | 1,555,420.50 |
| 信用减值损失(损失以“-”号填列) | | -11,686,265.27 | -44,732,527.34 |
| 资产减值损失(损失以“-”号填列) | | -30,098,736.85 | -27,296,568.01 |
| 资产处置收益(损失以“-”号填列) | | -3,862,500.50 | -11,438,798.91 |
| 三、营业利润(亏损以“-”号填列) | | 656,599,013.64 | 207,666,085.52 |
| 加:营业外收入 | | 18,003,001.35 | 17,260,320.37 |
| 减:营业外支出 | | 46,266,509.67 | 48,881,098.80 |
| 四、利润总额(亏损总额以“-”号填列) | | 628,335,505.32 | 176,045,307.09 |
| 减:所得税费用 | | 91,252,227.58 | 151,503,439.25 |
| 五、净利润(净亏损以“-”号填列) | | 537,083,277.74 | 24,541,867.84 |
| (一)按经营持续性分类 | | | |
| 1.持续经营净利润(净亏损以“-”号填列) | | 537,083,277.74 | 24,541,867.84 |
| 2.终止经营净利润(净亏损以“-”号填列) | | | |
| (二)按所有权归属分类 | | | |
| 1.归属于母公司股东的净利润(净亏损以“-”号填列) | | 513,532,382.02 | 118,530,518.15 |
| 2.少数股东损益(净亏损以“-”号填列) | | 23,550,895.72 | -93,988,650.31 |
| 六、其他综合收益的税后净额 | | -2,613,281.46 | -15,130,398.50 |
| (一)归属母公司所有者的其他综合收益的税后净额 | | -3,083,729.52 | -14,906,510.77 |

| | | | |
|-------------------------|--|----------------|----------------|
| 1. 不能重分类进损益的其他综合收益 | | -3,076,318.89 | -4,648,551.75 |
| (1) 重新计量设定受益计划变动额 | | | |
| (2) 权益法下不能转损益的其他综合收益 | | | |
| (3) 其他权益工具投资公允价值变动 | | -3,076,318.89 | -4,648,551.75 |
| (4) 企业自身信用风险公允价值变动 | | | |
| 2. 将重分类进损益的其他综合收益 | | -7,410.63 | -10,257,959.02 |
| (1) 权益法下可转损益的其他综合收益 | | -587,636.80 | -10,039,513.91 |
| (2) 其他债权投资公允价值变动 | | | |
| (3) 金融资产重分类计入其他综合收益的金额 | | | |
| (4) 其他债权投资信用减值准备 | | | |
| (5) 现金流量套期储备 | | | |
| (6) 外币财务报表折算差额 | | 580,226.17 | -218,445.11 |
| (7) 其他 | | | |
| (二) 归属于少数股东的其他综合收益的税后净额 | | 470,448.06 | -223,887.73 |
| 七、综合收益总额 | | 534,469,996.28 | 9,411,469.34 |
| (一) 归属于母公司所有者的综合收益总额 | | 510,448,652.50 | 103,624,007.38 |
| (二) 归属于少数股东的综合收益总额 | | 24,021,343.78 | -94,212,538.04 |
| 八、每股收益： | | | |
| (一) 基本每股收益(元/股) | | 0.58 | 0.13 |
| (二) 稀释每股收益(元/股) | | 0.55 | 0.13 |

本期发生同一控制下企业合并的，被合并方在合并前实现的净利润为：0 元，上期被合并方实现的净利润为：0 元。

公司负责人：金卫东

主管会计工作负责人：陈宇

会计机构负责人：陈宇

母公司利润表

2022 年 1—12 月

单位：元 币种：人民币

| 项目 | 附注 | 2022 年度 | 2021 年度 |
|---------|----|----------------|----------------|
| 一、营业收入 | | 806,587,568.60 | 968,799,306.97 |
| 减：营业成本 | | 620,778,240.03 | 694,849,254.04 |
| 税金及附加 | | 2,482,446.75 | 1,864,808.04 |
| 销售费用 | | 14,045,030.28 | 12,844,816.42 |
| 管理费用 | | 42,519,575.17 | 38,814,534.47 |
| 研发费用 | | 26,442,399.08 | 30,092,284.47 |
| 财务费用 | | 75,870,816.26 | 37,671,780.85 |
| 其中：利息费用 | | 123,813,480.25 | 74,814,532.68 |
| 利息收入 | | 48,021,158.62 | 37,320,299.18 |
| 加：其他收益 | | 7,185,222.37 | 5,954,763.44 |

| | | | |
|------------------------|--|----------------|----------------|
| 投资收益（损失以“-”号填列） | | 179,711,930.36 | 18,201,280.28 |
| 其中：对联营企业和合营企业的投资收益 | | 174,704,407.03 | -76,100,518.29 |
| 公允价值变动收益（损失以“-”号填列） | | 222,605.45 | 1,518,020.50 |
| 信用减值损失（损失以“-”号填列） | | 9,686,576.26 | -12,384,310.43 |
| 资产减值损失（损失以“-”号填列） | | | |
| 资产处置收益（损失以“-”号填列） | | | 432,908.21 |
| 二、营业利润（亏损以“-”号填列） | | 221,255,395.47 | 166,384,490.68 |
| 加：营业外收入 | | 1,700.00 | 1,286,184.30 |
| 减：营业外支出 | | 797,232.25 | 499,567.36 |
| 三、利润总额（亏损总额以“-”号填列） | | 220,459,863.22 | 167,171,107.62 |
| 减：所得税费用 | | 1,088,884.17 | 18,493,940.30 |
| 四、净利润（净亏损以“-”号填列） | | 219,370,979.05 | 148,677,167.32 |
| （一）持续经营净利润（净亏损以“-”号填列） | | 219,370,979.05 | 148,677,167.32 |
| （二）终止经营净利润（净亏损以“-”号填列） | | | |
| 五、其他综合收益的税后净额 | | -3,688,367.46 | -14,671,746.77 |
| （一）不能重分类进损益的其他综合收益 | | -3,059,177.88 | -4,642,760.41 |
| 1. 重新计量设定受益计划变动额 | | | |
| 2. 权益法下不能转损益的其他综合收益 | | | |
| 3. 其他权益工具投资公允价值变动 | | -3,059,177.88 | -4,642,760.41 |
| 4. 企业自身信用风险公允价值变动 | | | |
| （二）将重分类进损益的其他综合收益 | | -629,189.58 | -10,028,986.36 |
| 1. 权益法下可转损益的其他综合收益 | | -629,189.58 | -10,028,986.36 |
| 六、综合收益总额 | | 215,682,611.59 | 134,005,420.55 |

公司负责人：金卫东

主管会计工作负责人：陈宇

会计机构负责人：陈宇

合并现金流量表

2022年1—12月

单位：元 币种：人民币

| 项目 | 附注 | 2022年度 | 2021年度 |
|-----------------------|----|-------------------|-------------------|
| 一、经营活动产生的现金流量： | | | |
| 销售商品、提供劳务收到的现金 | | 33,699,345,225.81 | 29,966,232,708.34 |
| 收到的税费返还 | | 47,599,364.44 | 31,250,910.84 |
| 收到其他与经营活动有关的现金 | | 196,572,108.74 | 165,276,095.86 |

| | | | |
|---------------------------|--|-------------------|-------------------|
| 经营活动现金流入小计 | | 33,943,516,698.99 | 30,162,759,715.04 |
| 购买商品、接受劳务支付的现金 | | 31,966,060,633.58 | 28,110,569,320.03 |
| 支付给职工及为职工支付的现金 | | 1,104,906,823.52 | 980,734,697.19 |
| 支付的各项税费 | | 162,294,011.40 | 219,496,991.43 |
| 支付其他与经营活动有关的现金 | | 513,988,720.15 | 552,798,484.03 |
| 经营活动现金流出小计 | | 33,747,250,188.65 | 29,863,599,492.68 |
| 经营活动产生的现金流量净额 | | 196,266,510.34 | 299,160,222.36 |
| 二、投资活动产生的现金流量： | | | |
| 收回投资收到的现金 | | 915,200.00 | 56,873,659.92 |
| 取得投资收益收到的现金 | | 27,243,680.56 | 38,621,461.03 |
| 处置固定资产、无形资产和其他长期资产收回的现金净额 | | 100,849,426.02 | 98,276,338.40 |
| 处置子公司及其他营业单位收到的现金净额 | | 1,594,899.44 | 3,496,498.08 |
| 收到其他与投资活动有关的现金 | | 5,685,477.01 | 973,716.92 |
| 投资活动现金流入小计 | | 136,288,683.03 | 198,241,674.35 |
| 购建固定资产、无形资产和其他长期资产支付的现金 | | 842,818,657.41 | 1,184,900,722.79 |
| 投资支付的现金 | | 26,247,136.90 | 29,577,482.00 |
| 取得子公司及其他营业单位支付的现金净额 | | 321,545.94 | 1,877,800.30 |
| 支付其他与投资活动有关的现金 | | 10,041,254.22 | 32,913,146.13 |
| 投资活动现金流出小计 | | 879,428,594.47 | 1,249,269,151.22 |
| 投资活动产生的现金流量净额 | | -743,139,911.44 | -1,051,027,476.87 |
| 三、筹资活动产生的现金流量： | | | |
| 吸收投资收到的现金 | | 76,449,000.00 | 118,110,000.00 |
| 其中：子公司吸收少数股东投资收到的现金 | | 76,449,000.00 | 118,110,000.00 |
| 取得借款收到的现金 | | 2,056,945,703.41 | 3,109,591,138.44 |
| 发行债券收到的现金 | | 1,492,100,000.00 | |
| 收到其他与筹资活动有关的现金 | | 52,488,976.77 | 98,020,000.00 |
| 筹资活动现金流入小计 | | 3,677,983,680.18 | 3,325,721,138.44 |
| 偿还债务支付的现金 | | 2,390,674,821.29 | 1,927,897,631.73 |
| 分配股利、利润或偿付利息支付的现金 | | 139,539,838.45 | 338,300,252.69 |
| 其中：子公司支付给少数股东的股利、利润 | | 24,240,402.26 | 41,267,853.87 |
| 支付其他与筹资活动有关的现金 | | 152,276,562.43 | 294,763,092.95 |
| 筹资活动现金流出小计 | | 2,682,491,222.17 | 2,560,960,977.37 |
| 筹资活动产生的现金流量净额 | | 995,492,458.01 | 764,760,161.07 |
| 四、汇率变动对现金及现金等价物的影响 | | 2,087,604.00 | -816,987.69 |
| 五、现金及现金等价物净增加额 | | 450,706,660.91 | 12,075,918.87 |
| 加：期初现金及现金等价物余额 | | 1,198,273,561.91 | 1,186,197,643.04 |
| 六、期末现金及现金等价物余额 | | 1,648,980,222.82 | 1,198,273,561.91 |

公司负责人：金卫东

主管会计工作负责人：陈宇

会计机构负责人：陈宇

母公司现金流量表

2022 年 1—12 月

单位:元 币种:人民币

| 项目 | 附注 | 2022年度 | 2021年度 |
|---------------------------|----|------------------|------------------|
| 一、经营活动产生的现金流量: | | | |
| 销售商品、提供劳务收到的现金 | | 794,579,846.42 | 954,038,873.96 |
| 收到的税费返还 | | | |
| 收到其他与经营活动有关的现金 | | 92,780,893.47 | 52,089,796.38 |
| 经营活动现金流入小计 | | 887,360,739.89 | 1,006,128,670.34 |
| 购买商品、接受劳务支付的现金 | | 582,929,002.90 | 712,117,728.85 |
| 支付给职工及为职工支付的现金 | | 47,803,787.13 | 43,731,530.38 |
| 支付的各项税费 | | 4,581,203.25 | 31,214,046.61 |
| 支付其他与经营活动有关的现金 | | 33,968,355.04 | 29,785,831.88 |
| 经营活动现金流出小计 | | 669,282,348.32 | 816,849,137.72 |
| 经营活动产生的现金流量净额 | | 218,078,391.57 | 189,279,532.62 |
| 二、投资活动产生的现金流量: | | | |
| 收回投资收到的现金 | | 5,980,621.31 | 77,776,343.01 |
| 取得投资收益收到的现金 | | 31,262,648.33 | 106,552,607.61 |
| 处置固定资产、无形资产和其他长期资产收回的现金净额 | | 123,907.06 | 494,213.58 |
| 处置子公司及其他营业单位收到的现金净额 | | | |
| 收到其他与投资活动有关的现金 | | | |
| 投资活动现金流入小计 | | 37,367,176.70 | 184,823,164.20 |
| 购建固定资产、无形资产和其他长期资产支付的现金 | | 5,007,634.51 | 43,607,901.60 |
| 投资支付的现金 | | 353,955,584.30 | 445,171,729.61 |
| 取得子公司及其他营业单位支付的现金净额 | | | |
| 支付其他与投资活动有关的现金 | | 532,635,932.02 | 473,103,570.26 |
| 投资活动现金流出小计 | | 891,599,150.83 | 961,883,201.47 |
| 投资活动产生的现金流量净额 | | -854,231,974.13 | -777,060,037.27 |
| 三、筹资活动产生的现金流量: | | | |
| 取得借款收到的现金 | | 894,000,000.00 | 2,100,000,000.00 |
| 发行债券收到的现金 | | 1,492,100,000.00 | |
| 收到其他与筹资活动有关的现金 | | 275,464,363.91 | |
| 筹资活动现金流入小计 | | 2,661,564,363.91 | 2,100,000,000.00 |
| 偿还债务支付的现金 | | 1,332,500,000.00 | 982,000,000.00 |
| 分配股利、利润或偿付利息支付的现金 | | 85,884,532.93 | 276,529,164.72 |
| 支付其他与筹资活动有关的现金 | | 26,505,160.00 | 200,447,277.37 |
| 筹资活动现金流出小计 | | 1,444,889,692.93 | 1,458,976,442.09 |
| 筹资活动产生的现金流量净额 | | 1,216,674,670.98 | 641,023,557.91 |
| 四、汇率变动对现金及现金等价物的影响 | | 344.66 | 64,399.65 |
| 五、现金及现金等价物净增加额 | | 580,521,433.08 | 53,307,452.91 |
| 加:期初现金及现金等价物余额 | | 925,056,554.62 | 871,749,101.71 |
| 六、期末现金及现金等价物余额 | | 1,505,577,987.70 | 925,056,554.62 |

公司负责人:金卫东

主管会计工作负责人:陈宇

会计机构负责人:陈宇

合并所有者权益变动表

2022 年 1—12 月

单位:元 币种:人民币

| 项目 | 2022 年度 | | | | | | | | | | | |
|-----------------------|----------------|--------|----|----------------|----------------|----------------|----------------|----------------|------------------|------------------|------------------|------------------|
| | 归属于母公司所有者权益 | | | | | | | | | 少数股东权益 | 所有者权益合计 | |
| | 实收资本(或股本) | 其他权益工具 | | | 资本公积 | 减:库存股 | 其他综合收益 | 盈余公积 | 未分配利润 | | | 小计 |
| 优先股 | | 永续债 | 其他 | | | | | | | | | |
| 一、上年年末余额 | 921,960,196.00 | | | | 877,984,810.18 | 224,292,272.37 | -17,064,013.38 | 432,238,223.06 | 4,473,531,926.28 | 6,464,358,869.77 | 1,048,244,773.71 | 7,512,603,643.48 |
| 加:会计政策变更 | | | | | | | | | | | | |
| 前期差错更正 | | | | | | | | | | | | |
| 同一控制下企业合并 | | | | | | | | | | | | |
| 其他 | | | | | | | | | | | | |
| 二、本年期初余额 | 921,960,196.00 | | | | 877,984,810.18 | 224,292,272.37 | -17,064,013.38 | 432,238,223.06 | 4,473,531,926.28 | 6,464,358,869.77 | 1,048,244,773.71 | 7,512,603,643.48 |
| 三、本期增减变动金额(减少以“—”号填列) | -2,529,746.00 | | | 233,677,472.64 | 2,761,474.37 | -24,288,660.00 | -3,083,729.52 | 21,937,097.91 | 495,155,324.11 | 772,206,553.51 | 71,911,479.97 | 844,118,033.48 |
| (一)综合收益总额 | | | | | | | -3,083,729.52 | | 513,532,382.02 | 510,448,652.50 | 24,021,343.78 | 534,469,996.28 |
| (二)所有者投入和减少资本 | -2,529,746.00 | | | 233,677,472.64 | 2,761,474.37 | -24,288,660.00 | | | | 258,197,861.01 | 78,664,485.33 | 336,862,346.34 |
| 1.所有者投入的普通股 | | | | | | | | | | | 83,367,623.25 | 83,367,623.25 |
| 2.其他权益工具持有者投入资本 | 3,212,254.00 | | | 233,677,472.64 | 30,296,373.97 | | | | | 267,186,100.61 | | 267,186,100.61 |
| 3.股份支付计入所有者权益的金额 | -5,742,000.00 | | | | -22,106,700.00 | -24,288,660.00 | | | | -3,560,040.00 | | -3,560,040.00 |
| 4.其他 | | | | | -5,428,199.60 | | | | | -5,428,199.60 | -4,703,137.92 | -10,131,337.52 |

禾丰食品股份有限公司 2022 年年度报告

| | | | | | | | | | | | |
|--------------------|----------------|--|----------------|----------------|----------------|----------------|----------------|------------------|------------------|------------------|------------------|
| (三) 利润分配 | | | | | | | 21,937,097.91 | -18,377,057.91 | 3,560,040.00 | -30,774,349.14 | -27,214,309.14 |
| 1. 提取盈余公积 | | | | | | | 21,937,097.91 | -21,937,097.91 | | | |
| 2. 提取一般风险准备 | | | | | | | | | | | |
| 3. 对所有者(或股东)的分配 | | | | | | | | 3,560,040.00 | 3,560,040.00 | -30,774,349.14 | -27,214,309.14 |
| 4. 其他 | | | | | | | | | | | |
| (四) 所有者权益内部结转 | | | | | | | | | | | |
| 1. 资本公积转增资本(或股本) | | | | | | | | | | | |
| 2. 盈余公积转增资本(或股本) | | | | | | | | | | | |
| 3. 盈余公积弥补亏损 | | | | | | | | | | | |
| 4. 设定受益计划变动额结转留存收益 | | | | | | | | | | | |
| 5. 其他综合收益结转留存收益 | | | | | | | | | | | |
| 6. 其他 | | | | | | | | | | | |
| (五) 专项储备 | | | | | | | | | | | |
| 1. 本期提取 | | | | | | | | | | | |
| 2. 本期使用 | | | | | | | | | | | |
| (六) 其他 | | | | | | | | | | | |
| 四、本期期末余额 | 919,430,450.00 | | 233,677,472.64 | 880,746,284.55 | 200,003,612.37 | -20,147,742.90 | 454,175,320.97 | 4,968,687,250.39 | 7,236,565,423.28 | 1,120,156,253.68 | 8,356,721,676.96 |

禾丰食品股份有限公司 2022 年年度报告

| 项目 | 2021 年度 | | | | | | | | |
|------------------------|----------------|----------------|----------------|----------------|----------------|------------------|------------------|------------------|------------------|
| | 归属于母公司所有者权益 | | | | | | | 少数股东权益 | 所有者权益合计 |
| | 实收资本 (或股本) | 资本公积 | 减：库存股 | 其他综合收益 | 盈余公积 | 未分配利润 | 小计 | | |
| 一、上年年末余额 | 922,059,896.00 | 888,159,916.65 | 45,695,815.00 | -2,157,502.61 | 417,370,506.33 | 4,572,660,487.98 | 6,752,397,489.35 | 1,149,304,061.85 | 7,901,701,551.20 |
| 加：会计政策变更 | | | | | | | | | |
| 前期差错更正 | | | | | | | | | |
| 同一控制下企业合并 | | | | | | | | | |
| 其他 | | | | | | | | | |
| 二、本年期初余额 | 922,059,896.00 | 888,159,916.65 | 45,695,815.00 | -2,157,502.61 | 417,370,506.33 | 4,572,660,487.98 | 6,752,397,489.35 | 1,149,304,061.85 | 7,901,701,551.20 |
| 三、本期增减变动金额 (减少以“-”号填列) | -99,700.00 | -10,175,106.47 | 178,596,457.37 | -14,906,510.77 | 14,867,716.73 | -99,128,561.70 | -288,038,619.58 | -101,059,288.14 | -389,097,907.72 |
| (一) 综合收益总额 | | | | -14,906,510.77 | | 118,530,518.15 | 103,624,007.38 | -94,212,538.04 | 9,411,469.34 |
| (二) 所有者投入和减少资本 | -99,700.00 | -10,175,106.47 | 178,596,457.37 | | | | -188,871,263.84 | 45,733,125.20 | -143,138,138.64 |
| 1. 所有者投入的普通股 | -99,700.00 | -383,845.00 | | | | | -483,545.00 | 45,733,125.20 | 45,249,580.20 |
| 2. 其他权益工具持有者投入资本 | | | | | | | | | |
| 3. 股份支付计入所有者权益的金额 | | -10,029,622.03 | -21,407,155.00 | | | | 11,377,532.97 | | 11,377,532.97 |
| 4. 其他 | | 238,360.56 | 200,003,612.37 | | | | -199,765,251.81 | | -199,765,251.81 |
| (三) 利润分配 | | | | | 14,867,716.73 | -217,659,079.85 | -202,791,363.12 | -52,579,875.30 | -255,371,238.42 |

禾丰食品股份有限公司 2022 年年度报告

| | | | | | | | | | |
|--------------------|----------------|----------------|----------------|----------------|----------------|------------------|------------------|------------------|------------------|
| 1. 提取盈余公积 | | | | | 14,867,716.73 | -14,867,716.73 | | | |
| 2. 提取一般风险准备 | | | | | | | | | |
| 3. 对所有者（或股东）的分配 | | | | | | -202,791,363.12 | -202,791,363.12 | -48,176,979.74 | -250,968,342.86 |
| 4. 其他 | | | | | | | | -4,402,895.56 | -4,402,895.56 |
| （四）所有者权益内部结转 | | | | | | | | | |
| 1. 资本公积转增资本（或股本） | | | | | | | | | |
| 2. 盈余公积转增资本（或股本） | | | | | | | | | |
| 3. 盈余公积弥补亏损 | | | | | | | | | |
| 4. 设定受益计划变动额结转留存收益 | | | | | | | | | |
| 5. 其他综合收益结转留存收益 | | | | | | | | | |
| 6. 其他 | | | | | | | | | |
| （五）专项储备 | | | | | | | | | |
| 1. 本期提取 | | | | | | | | | |
| 2. 本期使用 | | | | | | | | | |
| （六）其他 | | | | | | | | | |
| 四、本期期末余额 | 921,960,196.00 | 877,984,810.18 | 224,292,272.37 | -17,064,013.38 | 432,238,223.06 | 4,473,531,926.28 | 6,464,358,869.77 | 1,048,244,773.71 | 7,512,603,643.48 |

公司负责人：金卫东

主管会计工作负责人：陈宇

会计机构负责人：陈宇

母公司所有者权益变动表
2022 年 1—12 月

单位:元 币种:人民币

| 项目 | 2022 年度 | | | | | | | | | |
|------------------------|----------------|--------|-----|----------------|----------------|----------------|----------------|----------------|------------------|------------------|
| | 实收资本 (或股本) | 其他权益工具 | | | 资本公积 | 减: 库存股 | 其他综合收益 | 盈余公积 | 未分配利润 | 所有者权益合计 |
| | | 优先股 | 永续债 | 其他 | | | | | | |
| 一、上年年末余额 | 921,960,196.00 | | | | 870,193,796.83 | 224,292,272.37 | -15,008,939.79 | 432,238,223.06 | 2,515,365,859.65 | 4,500,456,863.38 |
| 加: 会计政策变更 | | | | | | | | | | |
| 前期差错更正 | | | | | | | | | | |
| 其他 | | | | | | | | | | |
| 二、本年期初余额 | 921,960,196.00 | | | | 870,193,796.83 | 224,292,272.37 | -15,008,939.79 | 432,238,223.06 | 2,515,365,859.65 | 4,500,456,863.38 |
| 三、本期增减变动金额 (减少以“—”号填列) | -2,529,746.00 | | | 233,677,472.64 | 8,062,561.35 | -24,288,660.00 | -3,688,367.46 | 21,937,097.91 | 200,993,921.14 | 482,741,599.58 |
| (一) 综合收益总额 | | | | | | | -3,688,367.46 | | 219,370,979.05 | 215,682,611.59 |
| (二) 所有者投入和减少资本 | -2,529,746.00 | | | 233,677,472.64 | 8,062,561.35 | -24,288,660.00 | | | | 263,498,947.99 |
| 1. 所有者投入的普通股 | | | | | | | | | | |
| 2. 其他权益工具持有者投入资本 | 3,212,254.00 | | | 233,677,472.64 | 30,296,373.97 | | | | | 267,186,100.61 |
| 3. 股份支付计入所有者权益的金额 | -5,742,000.00 | | | | -22,106,700.00 | -24,288,660.00 | | | | -3,560,040.00 |
| 4. 其他 | | | | | -127,112.62 | | | | | -127,112.62 |
| (三) 利润分配 | | | | | | | | 21,937,097.91 | -18,377,057.91 | 3,560,040.00 |
| 1. 提取盈余公积 | | | | | | | | 21,937,097.91 | -21,937,097.91 | |
| 2. 对所有者 (或股东) 的分配 | | | | | | | | | 3,560,040.00 | 3,560,040.00 |
| 3. 其他 | | | | | | | | | | |
| (四) 所有者权益内部结转 | | | | | | | | | | |
| 1. 资本公积转增资本 (或股本) | | | | | | | | | | |

禾丰食品股份有限公司 2022 年年度报告

| | | | | | | | | | | |
|--------------------|----------------|--|--|----------------|----------------|----------------|----------------|----------------|------------------|------------------|
| 2. 盈余公积转增资本（或股本） | | | | | | | | | | |
| 3. 盈余公积弥补亏损 | | | | | | | | | | |
| 4. 设定受益计划变动额结转留存收益 | | | | | | | | | | |
| 5. 其他综合收益结转留存收益 | | | | | | | | | | |
| 6. 其他 | | | | | | | | | | |
| （五）专项储备 | | | | | | | | | | |
| 1. 本期提取 | | | | | | | | | | |
| 2. 本期使用 | | | | | | | | | | |
| （六）其他 | | | | | | | | | | |
| 四、本期期末余额 | 919,430,450.00 | | | 233,677,472.64 | 878,256,358.18 | 200,003,612.37 | -18,697,307.25 | 454,175,320.97 | 2,716,359,780.79 | 4,983,198,462.96 |

| 项目 | 2021 年度 | | | | | | | | | |
|-----------------------|----------------|--------|-----|----|----------------|----------------|----------------|----------------|------------------|------------------|
| | 实收资本（或股本） | 其他权益工具 | | | 资本公积 | 减：库存股 | 其他综合收益 | 盈余公积 | 未分配利润 | 所有者权益合计 |
| | | 优先股 | 永续债 | 其他 | | | | | | |
| 一、上年年末余额 | 922,059,896.00 | | | | 885,579,203.34 | 45,695,815.00 | -337,193.02 | 417,370,506.33 | 2,584,347,772.18 | 4,763,324,369.83 |
| 加：会计政策变更 | | | | | | | | | | |
| 前期差错更正 | | | | | | | | | | |
| 其他 | | | | | | | | | | |
| 二、本年期初余额 | 922,059,896.00 | | | | 885,579,203.34 | 45,695,815.00 | -337,193.02 | 417,370,506.33 | 2,584,347,772.18 | 4,763,324,369.83 |
| 三、本期增减变动金额（减少以“－”号填列） | -99,700.00 | | | | -15,385,406.51 | 178,596,457.37 | -14,671,746.77 | 14,867,716.73 | -68,981,912.53 | -262,867,506.45 |
| （一）综合收益总额 | | | | | | | -14,671,746.77 | | 148,677,167.32 | 134,005,420.55 |
| （二）所有者投入和减少资本 | -99,700.00 | | | | -15,385,406.51 | 178,596,457.37 | | | | -194,081,563.88 |
| 1. 所有者投入的普通股 | | | | | | 200,047,596.37 | | | | -200,047,596.37 |

禾丰食品股份有限公司 2022 年年度报告

| | | | | | | | | | |
|--------------------|----------------|--|--|----------------|----------------|----------------|----------------|------------------|------------------|
| 2. 其他权益工具持有者投入资本 | | | | | | | | | |
| 3. 股份支付计入所有者权益的金额 | -99,700.00 | | | -11,885,622.38 | -21,451,139.00 | | | | 9,465,816.62 |
| 4. 其他 | | | | -3,499,784.13 | | | | | -3,499,784.13 |
| (三) 利润分配 | | | | | | | 14,867,716.73 | -217,659,079.85 | -202,791,363.12 |
| 1. 提取盈余公积 | | | | | | | 14,867,716.73 | -14,867,716.73 | |
| 2. 对所有者（或股东）的分配 | | | | | | | | -202,791,363.12 | -202,791,363.12 |
| 3. 其他 | | | | | | | | | |
| (四) 所有者权益内部结转 | | | | | | | | | |
| 1. 资本公积转增资本（或股本） | | | | | | | | | |
| 2. 盈余公积转增资本（或股本） | | | | | | | | | |
| 3. 盈余公积弥补亏损 | | | | | | | | | |
| 4. 设定受益计划变动额结转留存收益 | | | | | | | | | |
| 5. 其他综合收益结转留存收益 | | | | | | | | | |
| 6. 其他 | | | | | | | | | |
| (五) 专项储备 | | | | | | | | | |
| 1. 本期提取 | | | | | | | | | |
| 2. 本期使用 | | | | | | | | | |
| (六) 其他 | | | | | | | | | |
| 四、本期期末余额 | 921,960,196.00 | | | 870,193,796.83 | 224,292,272.37 | -15,008,939.79 | 432,238,223.06 | 2,515,365,859.65 | 4,500,456,863.38 |

公司负责人：金卫东

主管会计工作负责人：陈宇

会计机构负责人：陈宇

三、公司基本情况

1. 公司概况

√适用 □不适用

禾丰食品股份有限公司（原名辽宁禾丰牧业股份有限公司，以下简称公司或本公司）是经辽宁省人民政府（辽政[2003]40号）批准，由金卫东、丁云峰等 23 名自然人共同发起设立的股份有限公司。公司于 2003 年 3 月 27 日注册成立，注册资本为人民币 5,300.00 万元，其中：金卫东出资 1,219.00 万元，占股本的 23.00%；丁云峰出资 768.50 万元，占股本的 14.50%；王凤久、张铁生、邵彩梅、王仲涛分别出资 450.50 万元，各占股本的 8.50%；其他 17 名股东共出资 1,510.50 万元，占股本的 28.50%。

经中华人民共和国商务部商资批[2006]1696号文件批复同意，2006年8月22日公司向德赫斯(中国)定向增发 588.8889 万股，公司变更为外商投资股份制公司，股本总额变更为 5,888.8889 万股。经辽宁省对外贸易经济合作厅辽外经贸资批[2007]205号文件批复同意，2007年11月15日公司向德赫斯(中国)定向增发 346.4052 万股，增资后公司总股本为 6,235.2941 万股。

2010年公司第二次临时股东大会审议通过，以2009年12月31日总股本为基数，每10股送50股以未分配利润转增股本，转增后公司总股本为 37,411.7646 万股；2010年公司第三次临时股东大会审议通过，以资本公积转增股本 10,000 万股，转增后公司总股本为 47,411.7646 万股。

经中国证券监督管理委员会（证监许可[2014]675号）核准，2014年8月4日公司以 5.88 元/股的价格发行新股 8,000 万股，首次公开发行股票后公司总股本为 55,411.76 万股。

2015年公司第二次临时股东大会审议通过，以2015年6月30日总股本为基数每10股转增5股以资本公积转增股本，转增后公司总股本为 83,117.65 万股。

2018年公司第二次临时股东大会决议通过，于2018年12月29日按每股 4.85 元向 372 位自然人定向发行限制性股票 1,457.50 万股，变更后公司总股本为 84,575.15 万股。

经中国证券监督管理委员会（证监许可[2018]1742号）核准，公司于2019年4月18日非公开发行境内上市人民币普通股 7,655.29 万股，变更后总股本为 92,230.44 万股。

2020年3月27日，公司对已获授尚未解除限售的 24.45 万股限制性股票进行回购注销，变更后的总股本为 92,205.99 万股。

2021年3月24日，公司名称变更为禾丰食品股份有限公司。

2021年5月19日，公司对已获授尚未解除限售的 9.97 万股限制性股票进行回购注销，变更后的总股本为 92,196.02 万股。

2022年6月22日，公司对已获授尚未解除限售的 574.20 万股限制性股票进行回购注销，变更后的总股本为 91,621.82 万股。

2022年度公司因可转换债券（以下简称“禾丰转债”）转股增加股份 321.23 万股，变更后的总股本为 91,943.05 万股。

统一社会信用代码：9121000074712989XU

类型：股份有限公司（中外合资、上市）

法定代表人：金卫东

公司及子公司主要经营业务：饲料及饲料添加剂生产与销售，饲料原料贸易，禽类养殖及屠宰加工，牲畜养殖，速冻食品加工、包装、冷藏、销售，农副土特产品加工等。

注册地址（总部地址）：辽宁省沈阳市沈北新区辉山大街 169 号

本财务报表经公司 2023 年 3 月 29 日第七届董事会第十五次会议批准对外报出。

2. 合并财务报表范围

√适用 □不适用

公司合并财务报表的合并范围以控制为基础确定，所有受控制的子公司均纳入合并财务报表的合并范围。

合并财务报表范围变化情况如下表所列示如下：

（1）本期新纳入合并范围的子公司

| 名称 | 取得方式 |
|---------------|----------|
| 兰考天地饲料有限公司 | 非同一控制下合并 |
| 临沂禾丰牧业有限公司 | 投资设立 |
| 吉林大龙禾丰牧业有限公司 | 投资设立 |
| 怀仁大壮养殖有限公司 | 投资设立 |
| 阜新禾丰农牧科技有限公司 | 投资设立 |
| 哈尔滨禾丰农牧发展有限公司 | 投资设立 |
| 济源鹤来饲料有限公司 | 投资设立 |
| 大庆禾丰牧业有限公司 | 投资设立 |
| 利辛荣丰农牧有限公司 | 投资设立 |
| 万安禾丰饲料有限公司 | 投资设立 |
| 包头禾辰牧业有限公司 | 投资设立 |
| 齐齐哈尔禾丰牧业有限公司 | 投资设立 |
| 海城新鸿尊达牧业有限公司 | 非同一控制下合并 |
| 河北临丰升益商贸有限公司 | 投资设立 |
| 赤峰禾丰牧业有限公司 | 投资设立 |
| 绥化禾丰牧业有限公司 | 投资设立 |
| 内黄县禾丰牧业有限公司 | 投资设立 |

（2）本期不再纳入合并范围的子公司

| 名称 | 不纳入合并范围原因 |
|-----------------|-----------|
| 河南禾江农业发展有限公司 | 转让股权 |
| 正宁禾丰早胜牛饲料加工有限公司 | 转让股权 |

| 名称 | 不纳入合并范围原因 |
|---------------|-----------|
| 通许禾丰农牧有限公司 | 注销 |
| 衡阳禾丰农业科技有限公司 | 注销 |
| 大鸿大建筑工程重庆有限公司 | 转让股权 |
| 金寨禾丰农牧有限责任公司 | 注销 |

纳入合并财务报表范围的子公司情况详见“附注九之1在子公司中的权益”；合并范围的变化情况详见“附注八、合并范围的变更”。

四、财务报表的编制基础

1. 编制基础

公司以持续经营为基础，根据实际发生的交易和事项，按照《企业会计准则——基本准则》和各项具体会计准则及其他相关规定进行确认和计量，并在此基础上编制财务报表。

2. 持续经营

适用 不适用

公司管理层认为，公司自报告期末起至少 12 个月内具有持续经营能力。

五、重要会计政策及会计估计

具体会计政策和会计估计提示：

适用 不适用

本公司下列重要会计政策、会计估计根据企业会计准则制定。未提及的业务按企业会计准则中相关会计政策执行。

1. 遵循企业会计准则的声明

公司所编制的财务报表符合企业会计准则的要求，真实、完整地反映了报告期公司的财务状况、经营成果、所有者（股东）权益变动和现金流量等有关信息。

2. 会计期间

本公司会计年度自公历 1 月 1 日起至 12 月 31 日止。

3. 营业周期

适用 不适用

本公司以 12 个月作为一个营业周期。

4. 记账本位币

本公司的记账本位币为人民币。

5. 同一控制下和非同一控制下企业合并的会计处理方法

√适用 □不适用

(1) 同一控制下企业合并的会计处理方法

公司对同一控制下的企业合并采用权益结合法进行会计处理。

在合并日，公司对同一控制下的企业合并中取得的资产和负债，按照在被合并方资产与负债在最终控制方合并财务报表中的账面价值计量；根据合并后享有被合并方所有者权益在最终控制方合并财务报表中的账面价值的份额作为个别财务报表中长期股权投资的初始投资成本。长期股权投资的初始投资成本与支付合并对价（包括支付的现金、转让的非现金资产、所发生或承担的债务账面价值或发行股份的面值总额）之间的差额，调整资本公积（股本溢价或资本溢价）；资本公积（股本溢价或资本溢价）的余额不足冲减的，依次冲减盈余公积和未分配利润。

(2) 非同一控制下企业合并的会计处理方法

公司对非同一控制下的企业合并采用购买法进行会计处理。

①公司对非同一控制下的企业合并中取得的各项可辨认资产、负债及或有负债以公允价值计量。以公司在购买日作为合并对价付出的资产、发生或承担的负债以及发行的权益性证券的公允价值为计量基础，其公允价值与账面价值的差额计入当期损益。

②合并成本分别以下情况确定：

(A) 一次交易实现的企业合并，合并成本以公司在购买日为取得对被购买方的控制权而付出的资产、发生或承担的负债以及发行的权益性证券的公允价值与符合确认条件的或有对价之和确定。合并成本为该项长期股权投资的初始投资成本。

(B) 通过多次交换交易分步实现的企业合并，合并成本为购买日之前持有股权投资在购买日按照公允价值重新计量的金额与购买日新增投资成本之和。个别财务报表的长期股权投资为购买日之前持有股权投资的账面价值与购买日新增投资成本之和。一揽子交易除外。

③公司在购买日对合并成本在取得的可辨认资产和负债之间进行分配。

(A) 公司在企业合并中取得的被购买方除无形资产以外的其他各项资产（不仅限于被购买方原已确认的资产），其所带来的未来经济利益预期能够流入公司且公允价值能够可靠计量的，单独确认并按公允价值计量。

(B) 公司在企业合并中取得的被购买方的无形资产，其公允价值能够可靠计量的，单独确认并按公允价值计量。

(C) 公司在企业合并中取得的被购买方除或有负债以外的其他各项负债，履行有关的义务预期会导致经济利益流出公司且公允价值能够可靠计量的，单独确认并按公允价值计量。

(D) 公司在企业合并中取得的被购买方的或有负债，其公允价值能够可靠计量的，单独确认为负债并按公允价值计量。

(E) 公司在对企业合并成本进行分配、确认合并中取得可辨认资产和负债时，不予考虑被购买方在企业合并之前已经确认的商誉和递延所得税项目。

④ 企业合并成本与合并中取得的被购买方可辨认净资产公允价值份额之间差额的处理

(A) 公司对合并成本大于合并中取得的被购买方可辨认净资产公允价值份额的差额，确认为商誉。

(B) 公司对合并成本小于合并中取得的被购买方可辨认净资产公允价值份额的差额，按照下列规定处理：

(a) 对取得的被购买方各项可辨认资产、负债及或有负债的公允价值以及合并成本的计量进行复核；

(b) 经复核后合并成本仍小于合并中取得的被购买方可辨认净资产公允价值份额的，其差额计入当期损益。

(3) 公司为进行企业合并而发生的有关费用的处理

① 公司为进行企业合并而发生的各项直接相关费用（包括为企业合并发生的审计、法律服务、评估咨询等中介费用以及其他相关管理费用等），于发生时计入当期损益。

② 公司为合并而发行债务性证券支付的佣金、手续费等交易费用，计入债务性证券的初始计量金额。

(A) 债券如为折价或面值发行的，该部分费用增加折价的金额；

(B) 债券如为溢价发行的，该部分费用减少溢价的金额。

③ 公司在合并中作为合并对价发行的权益性证券发生的佣金、手续费等交易费用，计入权益性证券的初始计量金额。

(A) 在溢价发行权益性证券的情况下，该部分费用从资本公积（股本溢价）中扣除；

(B) 在面值或折价发行权益性证券的情况下，该部分费用冲减留存收益。

6. 合并财务报表的编制方法

√适用 □不适用

(1) 统一会计政策和会计期间

所有纳入合并财务报表合并范围的子公司所采用的会计政策、会计期间与公司一致，如子公司采用的会计政策、会计期间与公司不一致的，在编制合并财务报表时，按照公司的会计政策、会计期间进行必要的调整。

(2) 合并财务报表的编制方法

合并财务报表以公司及其子公司的财务报表为基础，根据其他有关资料，按照权益法调整对子公司的长期股权投资，抵销公司与子公司、子公司相互之间发生的内部交易对合并财务报表的影响后，由母公司编制。

(3) 子公司发生超额亏损在合并财务报表中的反映

在合并财务报表中，母公司分担的当期亏损超过了其在该子公司期初所有者权益中所享有的份额的，其余额冲减归属于母公司的所有者权益（未分配利润）；子公司少数股东分担的当期亏损超过了少数股东在该子公司期初所有者权益中所享有的份额的，其余额继续冲减少数股东权益。

(4) 报告期内增减子公司的处理

①报告期内增加子公司的处理

(A) 报告期内因同一控制下企业合并增加子公司的处理

在报告期内，因同一控制下的企业合并而增加子公司的，调整合并资产负债表的期初数，将该子公司合并当期期初至报告期末的收入、费用、利润纳入合并利润表，将该子公司合并当期期初至报告期末的现金流量纳入合并现金流量表。

(B) 报告期内因非同一控制下企业合并增加子公司的处理

在报告期内，因非同一控制下的企业合并而增加子公司的，不调整合并资产负债表的期初数，将该子公司自购买日至报告期末的收入、费用、利润纳入合并利润表，将该子公司自购买日至报告期末的现金流量纳入合并现金流量表。

②报告期内处置子公司的处理

公司在报告期内处置子公司的，不调整合并资产负债表的期初数，将该子公司期初至处置日的收入、费用、利润纳入合并利润表，将该子公司期初至处置日的现金流量纳入合并现金流量表。

7. 合营安排分类及共同经营会计处理方法

适用 不适用

8. 现金及现金等价物的确定标准

现金包括公司库存现金以及可以随时用于支付的银行存款和其他货币资金。

公司将持有的期限短（自购买日起三个月内到期）、流动性强、易于转换为已知金额现金、价值变动风险很小的投资，确定为现金等价物。

9. 外币业务和外币报表折算

√适用 □不适用

(1) 外币业务的核算方法

① 外币交易的初始确认

对于发生的外币交易，公司均按照交易发生日中国人民银行公布的即期汇率(中间价)将外币金额折算为记账本位币金额。其中，对发生的外币兑换或涉及外币兑换的交易，公司按照交易发生日实际采用的汇率进行折算。

② 资产负债表日或结算日的调整或结算

资产负债表日或结算日，公司按照下列方法对外币货币性项目和外币非货币性项目分别进行处理：

(A) 外币货币性项目的会计处理原则

对于外币货币性项目，在资产负债表日或结算日，公司采用资产负债表日或结算日的即期汇率(中间价)折算，对因汇率波动而产生的差额调整外币货币性项目的记账本位币金额，同时作为汇兑差额处理。其中，与购建或生产符合资本化条件的资产有关的外币借款产生的汇兑差额，计入符合资本化条件的资产的成本；其他汇兑差额，计入当期财务费用。

(B) 外币非货币性项目的会计处理原则

(a) 对于以历史成本计量的外币非货币性项目，公司仍按照交易发生日的即期汇率(中间价)折算，不改变其记账本位币金额，不产生汇兑差额。

(b) 对于以成本与可变现净值孰低计量的存货，如果其可变现净值以外币确定，则公司在确定存货的期末价值时，先将可变现净值按期末汇率折算为记账本位币金额，再与以记账本位币反映的存货成本进行比较。

(c) 对于以公允价值计量的非货币性项目，如果期末的公允价值以外币反映，则公司先将该外币按照公允价值确定当日的即期汇率折算为记账本位币金额，再与原记账本位币金额进行比较，其差额作为公允价值变动(含汇率变动)损益，计入当期损益。

(2) 外币报表折算的会计处理方法

① 公司按照下列方法对境外经营的财务报表进行折算：

(A) 资产负债表中的资产和负债项目，采用资产负债表日的即期汇率折算，所有者权益项目除“未分配利润”项目外，其他项目采用发生时的即期汇率折算。

(B) 利润表中的收入和费用项目，采用交易发生日的即期汇率折算或者采用按照系统合理的方法确定的、与交易发生日即期汇率近似的汇率折算。

按照上述方法折算产生的外币财务报表折算差额，在合并资产负债表中所有者权益项目的“其他综合收益”项目列示。

②公司按照下列方法对处于恶性通货膨胀经济中的境外经营的财务报表进行折算：

(A) 公司对资产负债表项目运用一般物价指数予以重述，对利润表项目运用一般物价指数变动予以重述，再按照最近资产负债表日的即期汇率进行折算。

(B) 在境外经营不再处于恶性通货膨胀经济中时，公司对财务报表停止重述，按照停止之日的价格水平重述的财务报表进行折算。

③公司在处置境外经营时，将合并资产负债表中所有者权益项目下列示的、与该境外经营相关的外币财务报表折算差额，自其他综合收益转入处置当期损益；部分处置境外经营的，按照处置的比例计算处置部分的外币财务报表折算差额，转入处置当期损益。

10. 金融工具

适用 不适用

金融工具，是指形成一方的金融资产并形成其他方的金融负债或权益工具的合同。

(1) 金融工具的分类

①金融资产的分类

公司根据管理金融资产的业务模式和金融资产的合同现金流量特征，将金融资产分为以下三类：(A) 以摊余成本计量的金融资产；(B) 以公允价值计量且其变动计入其他综合收益的金融资产（包括指定为以公允价值计量且其变动计入其他综合收益的金融资产）；(C) 以公允价值计量且其变动计入当期损益的金融资产。

②金融负债的分类

公司将金融负债分为以下两类：(A) 以公允价值计量且其变动计入当期损益的金融负债（包括交易性金融负债和指定为以公允价值计量且其变动计入当期损益的金融负债）；(B) 以摊余成本计量的金融负债。

(2) 金融工具的确认依据和计量方法

①金融工具的确认依据

公司在成为金融工具合同的一方时，确认一项金融资产或金融负债。

②金融工具的计量方法

(A) 金融资产

金融资产在初始确认时以公允价值计量。对于以公允价值计量且其变动计入当期损益的金融资产，相关交易费用直接计入当期损益；对于其他类别的金融资产，相关交易费用计入初始确认金额。因销售产品或提供劳务而产生的应收账款或应收票据，且其未包含重大融资成分或不考虑不超过一年的合同中的融资成分的，按照预期有权收取的对价金额作为初始确认金额。

(a) 以摊余成本计量的金融资产

初始确认后，对于该类金融资产采用实际利率法以摊余成本进行后续计量。以摊余成本计量且不属于任何套期关系一部分的金融资产所产生的利得或损失，在终止确认、重分类、按照实际利率法摊销或确认减值时，计入当期损益。

(b) 以公允价值计量且其变动计入其他综合收益的金融资产

初始确认后，对于该类金融资产以公允价值进行后续计量。除减值损失或利得、汇兑损益及采用实际利率法计算的利息计入当期损益外，其他利得或损失均计入其他综合收益。终止确认时，将之前计入其他综合收益的累计利得或损失从其他综合收益中转出，计入当期损益。

公司将部分非交易性权益工具投资指定为以公允价值计量且其变动计入其他综合收益的金融资产的，将该类金融资产的相关股利收入计入当期损益，公允价值变动计入其他综合收益。当该金融资产终止确认时，之前计入其他综合收益的累计利得或损失将从其他综合收益转入留存收益，不计入当期损益。

(c) 以公允价值计量且其变动计入损益的金融资产

公司将上述以摊余成本计量的金融资产和以公允价值计量且其变动计入其他综合收益的金融资产之外的金融资产，分类为以公允价值计量且其变动计入当期损益的金融资产。此外，在初始确认时，公司为了消除或显著减少会计错配，将部分金融资产指定为以公允价值计量且其变动计入当期损益的金融资产。对于此类金融资产，公司采用公允价值进行后续计量，公允价值变动计入当期损益。

(B) 金融负债

金融负债于初始确认时分类为以公允价值计量且其变动计入当期损益的金融负债和其他金融负债。对于以公允价值计量且其变动计入当期损益的金融负债，相关交易费用直接计入当期损益，其他金融负债的相关交易费用计入其初始确认金额。

(a) 以公允价值计量且其变动计入当期损益的金融负债

交易性金融负债（含属于金融负债的衍生工具），按照公允价值进行后续计量，除与套期会计有关外，公允价值变动计入当期损益。被指定为以公允价值计量且其变动计入当期损益的金融负债，该负债由公司自身信用风险变动引起的公允价值变动计入其他综合收益，且终止确认该负债时，计入其他综合收益的自身信用风险变动引起的其公允价值累计变动额转入留存收益。其余公允价值变动计入当期损益。若按上述方式对该等金融负债的自身信用风险变动的影响进行处理会

造成或扩大损益中的会计错配的，公司将该金融负债的全部利得或损失（包括企业自身信用风险变动的影响金额）计入当期损益。

（b）以摊余成本计量的金融负债

除金融资产转移不符合终止确认条件或继续涉入被转移金融资产所形成的金融负债、财务担保合同外的其他金融负债分类为以摊余成本计量的金融负债，按摊余成本进行后续计量，终止确认或摊销产生的利得或损失计入当期损益。

（3）金融资产转移的确认依据和计量方法

公司转移了金融资产所有权上几乎所有的风险和报酬的，终止确认该金融资产，并将转移中产生或保留的权利和义务单独确认为资产或负债；保留了金融资产所有权上几乎所有的风险和报酬的，继续确认所转移的金融资产。公司既没有转移也没有保留金融资产所有权上几乎所有的风险和报酬的，分别下列情况处理：①未保留对该金融资产控制的，终止确认该金融资产，并将转移中产生或保留的权利和义务单独确认为资产或负债；②保留了对该金融资产控制的，按照继续涉入所转移金融资产的程度确认有关金融资产，并相应确认有关负债。

金融资产整体转移满足终止确认条件的，将下列两项金额的差额计入当期损益：①所转移金融资产在终止确认日的账面价值；②因转移金融资产而收到的对价，与原直接计入其他综合收益的公允价值变动累计额中对应终止确认部分的金额（涉及转移的金融资产为以公允价值计量且其变动计入其他综合收益的债务工具投资）之和。转移了金融资产的一部分，且该被转移部分整体满足终止确认条件的，将转移前金融资产整体的账面价值，在终止确认部分和继续确认部分之间，按照转移日各自的相对公允价值进行分摊。

（4）金融负债终止确认

当金融负债（或其一部分）的现时义务已经解除时，公司终止确认该金融负债（或该部分金融负债），将其账面价值与支付的对价（包括转出的非现金资产或承担的负债）之间的差额，计入当期损益。

（5）金融资产和金融负债的抵销

金融资产和金融负债在资产负债表内分别列示，不得相互抵销。但同时满足下列条件的，以相互抵销后的净额在资产负债表内列示：

- ①公司具有抵销已确认金额的法定权利，且该种法定权利是当前可执行的；
- ②公司计划以净额结算，或同时变现该金融资产和清偿该金融负债。

不满足终止确认条件的金融资产转移，转出方不得将已转移的金融资产和相关负债进行抵销。

（6）权益工具

权益工具是指能证明拥有公司在扣除所有负债后的资产中的剩余权益的合同。公司发行（含再融资）、回购、出售或注销权益工具作为权益的变动处理。公司不确认权益工具的公允价值变动。与权益性交易相关的交易费用从权益中扣减。公司对权益工具持有方的分配作为利润分配处理，发放的股票股利不影响股东权益总额。

公司控制的主体发行的满足金融负债定义，但满足准则规定条件分类为权益工具的特殊金融工具，在公司合并财务报表中对应的少数股东权益部分，分类为金融负债。

（7）可转换工具

①含权益成分的可转换工具

对于本公司发行的可转换为权益股份且转换时所发行的股份数量和对价的金额固定的可转换工具，本公司将其作为包含负债和权益成分的复合金融工具。

在初始确认时，本公司将相关负债和权益成分进行分拆，先确定负债成分的公允价值（包括其中可能包含的非权益性嵌入衍生工具的公允价值），再从复合金融工具公允价值中扣除负债成分的公允价值，作为权益成分的价值，计入权益。发行复合金融工具发生的交易费用，在负债成分和权益成分之间按照各自的相对公允价值进行分摊。

初始确认后，对于没有指定为以公允价值计量且其变动计入当期损益的负债成分，采用实际利率法按摊余成本计量。权益成分在初始计量后不再重新计量。

当可转换工具进行转换时，本公司将负债成分和权益成分转至权益相关科目。

当可转换工具被赎回或回购而终止一项仍具有转换权的可转换工具时，赎回支付的价款以及发生的交易费用被分配至权益和负债成分。分配价款和交易费用的方法与该工具发行时采用的分配方法一致。价款和交易费用分配后，其与权益和负债成分账面价值的差异中，与权益成分相关的计入权益，与负债成分相关的计入损益。

②不含权益成分的其他可转换工具

对于本公司发行的不含权益成分的其他可转换工具，在初始确认时，可转换工具的衍生工具成分以公允价值计量，剩余部分作为主债务工具的初始确认金额。

初始确认后，衍生工具成分以公允价值计量，公允价值变动形成的利得或损失计入当期损益。对于主债务工具，采用实际利率法按摊余成本计量。

当可转换工具进行转换时，本公司将主债务工具和衍生工具成分转至权益相关科目。当可转换工具被赎回时，赎回支付的价款与主债务工具和衍生工具成分账面价值的差异计入损益。

（8）金融工具公允价值的确定方法

存在活跃市场的金融工具，以活跃市场中的报价确定其公允价值。不存在活跃市场的金融工具，采用估值技术确定其公允价值。在估值时，公司采用在当前情况下适用并且有足够可利用数据和其他信息支持的估值技术，选择与市场参与者在相关资产或负债的交易中所考虑的资产或负债特征相一致的输入值，并尽可能优先使用相关可观察输入值。在相关可观察输入值无法取得或取得不切实可行的情况下，使用不可观察输入值。

在初始确认时，金融资产或金融负债的公允价值以相同资产或负债在活跃市场上的报价或者以仅使用可观察市场数据的估值技术之外的其他方式确定的，公司将该公允价值与交易价格之间的差额递延。初始确认后，公司根据某一因素在相应会计期间的变动程度将该递延差额确认为相应会计期间的利得或损失。

（9）金融资产减值

公司对于以摊余成本计量的金融资产、以公允价值计量且其变动计入其他综合收益的债务工具投资等，以预期信用损失为基础确认损失准备。

①减值准备的确认方法

公司在考虑有关过去事项、当前状况以及对未来经济状况的预测等合理且有依据的信息的基础上，以发生违约的风险为权重，计算合同应收的现金流量与预期能收到的现金流量之间差额的现值的概率加权金额，确认预期信用损失。

（A）一般处理方法

每个资产负债表日，公司对于处于不同阶段的金融工具的预期信用损失分别进行计量。金融工具自初始确认后信用风险未显著增加的，处于第一阶段，公司按照未来12个月内的预期信用损失计量损失准备；金融工具自初始确认后信用风险已显著增加但尚未发生信用减值的，处于第二阶段，公司按照该工具整个存续期的预期信用损失计量损失准备；金融工具自初始确认后已经发生信用减值的，处于第三阶段，公司按照该工具整个存续期的预期信用损失计量损失准备。对于在资产负债表日具有较低信用风险的金融工具（如在具有较高信用评级的商业银行的定期存款、具有“投资级”以上外部信用评级的金融工具），公司假设其信用风险自初始确认后并未显著增加，按照未来12个月内的预期信用损失计量损失准备。

（B）简化处理方法

对于应收账款及与收入相关的应收票据，未包含重大融资成分或不考虑未超过一年的合同中的融资成分的，公司均按照整个存续期的预期信用损失计量损失准备。

②信用风险自初始确认后是否显著增加的判断标准

如果某项金融资产在资产负债表日确定的预计存续期内的违约概率显著高于在初始确认时确定的预计存续期内的违约概率，则表明该项金融资产的信用风险显著增加。

无论公司采用何种方式评估信用风险是否显著增加，如果合同付款逾期超过（含）30日，则通常可以推定金融资产的信用风险显著增加，除非公司以合理成本即可获得合理且有依据的信息，证明即使逾期超过30日，信用风险仍未显著增加。

除特殊情况外，公司采用未来12个月内发生的违约风险的变化作为整个存续期内发生违约风险变化的合理估计，来确定自初始确认后信用风险是否显著增加。

③以组合为基础评估信用风险的组合方法和确定依据

公司对于信用风险显著不同具备以下特征的应收票据、应收账款和其他应收款单项评价信用风险。如：与对方存在争议或涉及诉讼、仲裁的应收款项；已有明显迹象表明债务人很可能无法履行还款义务的应收款项等。

当无法以合理成本评估单项金融资产预期信用损失的信息时，公司依据信用风险特征将应收款项划分为若干组合，在组合基础上计算预期信用损失。

| 组合名称 | 计提方法 |
|-------------------|---|
| 银行承兑汇票组合、商业承兑汇票组合 | 对于划分为组合的应收票据，参考历史信用损失经验，结合当前状况以及对未来经济状况的预测，通过违约风险敞口和整个存续期预期信用损失率，计算预期信用损失。 |
| 账龄组合 | 对于划分为账龄组合的应收账款，公司参考历史信用损失经验，结合当前状况以及对未来经济状况的预测，编制应收账款账龄与整个存续期预期信用损失率对照表，计算预期信用损失。 |
| 其他组合 | 对应收合并范围内子公司款项，公司参考历史信用损失经验，结合当前状况以及对未来经济状况的预测，编制应收账款账龄与整个存续期预期信用损失率对照表，计算预期信用损失。 |

公司将计提或转回的损失准备计入当期损益。对于持有的以公允价值计量且其变动计入其他综合收益的债务工具，公司在将减值损失或利得计入当期损益的同时调整其他综合收益。

11. 应收票据

应收票据的预期信用损失的确定方法及会计处理方法

适用 不适用

本公司应收款项的预期信用损失的确定方法及会计处理方法详见附注五、10“金融工具”。应收款项包括应收票据、应收账款、其他应收款和长期应收款。

12. 应收账款

应收账款的预期信用损失的确定方法及会计处理方法

适用 不适用

本公司应收款项的预期信用损失的确定方法及会计处理方法详见附注五、10“金融工具”。应收款项包括应收票据、应收账款、其他应收款和长期应收款。

13. 应收款项融资

适用 不适用

14. 其他应收款

其他应收款预期信用损失的确定方法及会计处理方法

适用 不适用

本公司应收款项的预期信用损失的确定方法及会计处理方法详见附注五、10“金融工具”。应收款项包括应收票据、应收账款、其他应收款和长期应收款。

15. 存货

√适用 □不适用

(1) 存货的分类

公司存货分为原材料、周转材料（包括包装物和低值易耗品）、在产品、库存商品（产成品）、发出商品、消耗性生物资产、工程施工成本等。消耗性生物资产包括肉鸡、仔猪、育肥猪等。

工程施工成本的具体核算方法为：按照单个项目为核算对象，分别核算工程施工成本。项目未完工前，按单个项目归集所发生的实际成本。

(2) 发出存货的计价方法

发出材料采用加权平均法核算，发出库存商品采用加权平均法核算，发出消耗性生物资产采用加权平均法核算。

(3) 存货可变现净值的确定依据及存货跌价准备的计提方法

① 存货可变现净值的确定依据

(A) 库存商品（产成品）和用于出售的材料等直接用于出售的商品存货，在正常生产经营过程中，以该存货的估计售价减去估计的销售费用和相关税费后的金额，确定其可变现净值。

(B) 需要经过加工的材料存货，在正常生产经营过程中，以所生产的产成品的估计售价减去至完工时估计将要发生的成本、估计的销售费用和相关税费后的金额，确定其可变现净值。

(C) 为执行销售合同或者劳务合同而持有的存货，其可变现净值以合同价格为基础计算；公司持有存货的数量多于销售合同订购数量的，超出部分的存货的可变现净值以一般销售价格为基础计算。

(D) 为生产而持有的材料等，用其生产的产成品的可变现净值高于成本的，该材料仍然按照成本计量；材料价格的下降表明产成品的可变现净值低于成本的，该材料按照可变现净值计量。

(E) 消耗性生物资产，资产负债表日，消耗性生物资产按照成本与可变现净值孰低计量，并采用与确认存货跌价准备一致的方法计算确认消耗性生物资产的跌价准备。如果减值的影响因素已经消失的，减记的金额应当予以恢复，并在原已计提的跌价准备金额内转回，转回金额计入当期损益。如果消耗性生物资产改变用途，作为生产性生物资产，改变用途后的成本按改变用途时的账面价值确定。

② 存货跌价准备的计提方法

公司按照单个存货项目的成本与可变现净值孰低计提存货跌价准备；对于数量繁多、单价较低的存货，公司按照存货类别计提存货跌价准备。

(4) 存货的盘存制度

公司存货盘存采用永续盘存制，并定期进行实地盘点。

(5) 周转材料的摊销方法

① 低值易耗品的摊销方法

公司领用环模、木托盘使用五五摊销法，其他低值易耗品采用一次转销法进行摊销。

② 包装物的摊销方法

公司领用包装物采用一次转销法进行摊销。

16. 合同资产

(1). 合同资产的确认方法及标准

适用 不适用

合同资产，指公司已向客户转让商品而有权收取对价的权利，且该权利取决于时间流逝之外的其他因素。公司的合同资产主要包括已完工未结算资产和质保金。同一合同下的合同资产和合同负债以净额列示，不同合同下的合同资产和合同负债不予抵销。

(2). 合同资产预期信用损失的确定方法及会计处理方法

适用 不适用

17. 持有待售资产

适用 不适用

18. 债权投资

(1). 债权投资预期信用损失的确定方法及会计处理方法

适用 不适用

19. 其他债权投资

(1). 其他债权投资预期信用损失的确定方法及会计处理方法

适用 不适用

20. 长期应收款

(1). 长期应收款预期信用损失的确定方法及会计处理方法

适用 不适用

21. 长期股权投资

适用 不适用

(1) 长期股权投资初始投资成本的确定

①企业合并形成的长期股权投资，其初始投资成本的确认详见本附注五之 5 同一控制下和非同一控制下企业合并的会计处理方法。

②除企业合并形成的长期股权投资以外，其他方式取得的长期股权投资，按照下列规定确定其初始投资成本：

(A)通过支付现金取得的长期股权投资，按照实际支付的购买价款作为初始投资成本。初始投资成本包括与取得长期股权投资直接相关的费用、税金及其他必要支出。

(B)通过发行的权益性证券（权益性工具）等方式取得的长期股权投资，按照所发行权益性证券（权益性工具）公允价值作为其初始投资成本。如有确凿证据表明，取得的长期股权投资的公允价值比所发行权益性证券（权益性工具）的公允价值更加可靠的，以投资者投入的长期股权投资的公允价值为基础确定其初始投资成本。与发行权益性证券（权益性工具）直接相关费用，包括手续费、佣金等，冲减发行溢价，溢价不足冲减的，依次冲减盈余公积和未分配利润。通过发行债务性证券（债务性工具）取得的长期股权投资，比照通过发行权益性证券（权益性工具）处理。

(C)通过债务重组方式取得的长期股权投资，公司以放弃债权的公允价值和可直接归属于该资产的税金等其他成本作为其初始投资成本。

(D)通过非货币性资产交换方式取得的长期股权投资，在非货币性资产交换具有商业实质和换入资产或换出资产的公允价值能够可靠计量的情况下，公司以换出资产的公允价值为基础确定其初始投资成本，除非有确凿证据表明换入资产的公允价值更加可靠；不满足上述条件的，公司以换出资产的账面价值和应支付的相关税费作为换入长期股权投资的初始投资成本。

公司发生的与取得长期股权投资直接相关的费用、税金及其他必要支出，计入长期股权投资的初始投资成本。

公司无论以何种方式取得长期股权投资，实际支付的价款或对价中包含的已宣告但尚未发放的现金股利或利润，作为应收股利单独核算，不构成长期股权投资的成本。

(2) 长期股权投资的后续计量及损益确认方法

①采用成本法核算的长期股权投资

(A) 公司对被投资单位能够实施控制的长期股权投资，即对子公司投资，采用成本法核算。

(B) 采用成本法核算的长期股权投资，除取得投资时实际支付的价款或对价中包含的已宣告但尚未发放的现金股利或利润外，公司不分是否属于投资前和投资后被投资单位实现的净利润，均按照应享有被投资单位宣告发放的现金股利或利润确认投资收益。

②采用权益法核算的长期股权投资

(A) 公司对被投资单位具有共同控制的合营企业或重大影响的联营企业，采用权益法核算。

(B) 采用权益法核算的长期股权投资，对于初始投资成本大于投资时应享有被投资单位可辨认净资产公允价值份额的，不调整长期股权投资的初始投资成本；初始投资成本小于投资时应享有被投资单位可辨认净资产公允价值份额的，其差额计入当期损益，同时调整长期股权投资的初始投资成本。

(C) 取得长期股权投资后，公司按照应享有或应分担的被投资单位实现的净损益和其他综合收益的份额，分别确认投资损益和其他综合收益，同时调整长期股权投资的账面价值。在确认应享有或应分担被投资单位的净损益时，以取得投资时被投资单位可辨认净资产的公允价值为基础，对被投资单位账面净利润经过调整后计算确定。但是，公司对无法合理确定取得投资时被投资单位各项可辨认资产公允价值的、投资时被投资单位可辨认资产的公允价值与其账面价值之间的差额较小的或是其他原因导致无法取得被投资单位有关资料的，直接以被投资单位的账面净损益为基础计算确认投资损益。公司按照被投资单位宣告分派的现金股利或利润计算应享有的部分，相应减少长期股权投资的账面价值。公司对被投资单位除净损益、其他综合收益以及利润分配以外的所有者权益的其他变动，调整长期股权投资的账面价值并计入所有者权益。

公司在确认由联营企业及合营企业投资产生的投资收益时，对公司与联营企业及合营企业之间发生的未实现内部交易收益按照持股比例计算归属于公司的部分予以抵销，并在此基础上确认投资损益。公司与被投资单位发生的内部交易损失属于资产减值损失的，全额予以确认。公司对于纳入合并范围的子公司与其联营企业及合营企业之间发生的未实现内部交易损益，也按照上述原则进行抵销，并在此基础上确认投资损益。

在确认应分担被投资单位发生的净亏损时，按照下列顺序进行处理：首先冲减长期股权投资的账面价值；如果长期股权投资的账面价值不足以冲减的，则以其他实质上构成对被投资单位净投资的长期权益的账面价值为限继续确认投资损失，冲减长期应收款的账面价值；经过上述处理，按照投资合同或协议约定公司仍承担额外损失义务的，按照预计承担的义务确认预计负债，计入当期投资损失。被投资单位以后期间实现盈利的，公司扣除未确认的亏损分担额后，按照与上述相反的顺序处理，减记已确认预计负债的账面金额、恢复其他实质上构成对被投资单位净投资的长期权益和长期股权投资的账面价值，同时确认投资收益。

(3) 确定对被投资单位具有共同控制、重大影响的依据

①确定对被投资单位具有共同控制的依据

共同控制，是指按照相关约定对某项安排所共有的控制，并且该安排的相关活动必须经过分享控制权的参与方一致同意后才能决策。某项安排的相关活动通常包括商品或劳务的销售和购买、金融资产的管理、资产的购买和处置、研究开发活动以及融资活动等。合营企业，是公司仅对某项安排的净资产享有权利的合营安排。合营方享有某项安排相关资产且承担相关债务的合营安排是共同经营，而不是合营企业。

②确定对被投资单位具有重大影响的依据

重大影响，是指对被投资单位的财务和经营政策有参与决策的权力，但并不能够控制或者与其他方一起共同控制这些政策的制定。公司能够对被投资单位施加重大影响的，被投资单位为其联营企业。

22. 投资性房地产

不适用

23. 固定资产

(1). 确认条件

适用 不适用

固定资产是指为生产商品、提供劳务、出租或经营管理而持有的，使用寿命超过一个会计年度的有形资产。固定资产在同时满足下列条件时予以确认：

- ①与该固定资产有关的经济利益很可能流入公司；
- ②该固定资产的成本能够可靠地计量。

(2). 折旧方法

适用 不适用

| 类别 | 折旧方法 | 折旧年限（年） | 残值率 | 年折旧率 |
|--------|-------|---------|-----|-------------|
| 房屋及建筑物 | 年限平均法 | 10-40 | 3% | 2.43%-9.70% |
| 机器设备 | 年限平均法 | 10 | 3% | 9.70% |
| 运输设备 | 年限平均法 | 4 | 3% | 24.25% |
| 其他设备 | 年限平均法 | 5 | 3% | 19.40% |

(3). 融资租入固定资产的认定依据、计价和折旧方法

适用 不适用

24. 在建工程

适用 不适用

(1) 在建工程的类别

在建工程以立项项目分类核算。

(2) 在建工程结转为固定资产的标准和时点

在建工程项目按照建造该项资产达到预定可使用状态前所发生的全部支出，作为固定资产的入账价值。自营工程，按照直接材料、直接人工、直接机械施工费等计量；出包工程，按照应支付的工程价款等计量。在以借款进行的工程达到预定可使用状态前发生的、符合资本化条件的借款费用，予以资本化，计入在建工程成本。

公司对于所建造的固定资产已达到预定可使用状态但尚未办理竣工决算的，自达到预定可使用状态之日起，根据工程预算、造价或者工程实际成本等，按照估计价值确定其成本，转入固定资产，并按照公司固定资产折旧政策计提固定资产的折旧；待办理竣工决算后，再按照实际成本调整原来的暂估价值，但不调整原已计提的折旧额。

25. 借款费用

适用 不适用

(1) 借款费用的范围

公司的借款费用包括因借款而发生的借款利息、折价或者溢价的摊销、辅助费用以及因外币借款而发生的汇兑差额等。

(2) 借款费用的确认原则

公司发生的借款费用，可直接归属于符合资本化条件的资产的购建或者生产的，予以资本化，计入相关资产成本；其他借款费用，在发生时根据其发生额确认为费用，计入当期损益。

符合资本化条件的资产，包括需要经过相当长时间的购建或者生产活动才能达到预定可使用或者可销售状态的固定资产、投资性房地产和存货等资产。

(3) 借款费用资本化期间的确定

① 借款费用开始资本化时点的确定

当资产支出已经发生、借款费用已经发生且为使资产达到预定可使用或者可销售状态所必要的购建或者生产活动已经开始时，借款费用开始资本化。其中，资产支出包括为购建或者生产符合资本化条件的资产而以支付现金、转移非现金资产或者承担带息债务形式发生的支出。

② 借款费用暂停资本化时点的确定

符合资本化条件的资产在购建或者生产过程中发生非正常中断且中断时间连续超过 3 个月的，暂停借款费用的资本化。公司将在中断期间发生的借款费用确认为当期损益，直至资产的购建或

者生产活动重新开始后借款费用继续资本化。如果中断是所购建或者生产的符合资本化条件的资产达到预定可使用或者可销售状态必要的程序，则借款费用的资本化继续进行。

③借款费用停止资本化时点的确定

当购建或者生产符合资本化条件的资产达到预定可使用或者可销售状态时，停止借款费用的资本化。在符合资本化条件的资产达到预定可使用或者可销售状态之后所发生的借款费用，在发生时根据其发生额确认为当期损益。

购建或者生产的符合资本化条件的资产各部分分别完工，且每部分在其他部分继续建造过程中可供使用或者可对外销售，且为使该部分资产达到预定可使用或可销售状态所必要的购建或者生产活动实质上已经完成的，停止与该部分资产相关的借款费用的资本化；购建或者生产的资产各部分分别完工，但必须等到整体完工后才可使用或者可对外销售的，在该资产整体完工时停止借款费用的资本化。

(4)借款费用资本化金额的确定

①借款利息资本化金额的确定

在资本化期间内，每一会计期间的利息(包括折价或溢价的摊销)资本化金额，按照下列规定确定：

(A)为购建或者生产符合资本化条件的资产而借入专门借款的，公司以专门借款当期实际发生的利息费用，减去将尚未动用的借款资金存入银行取得的利息收入或进行暂时性投资取得的投资收益后的金额确定。

(B)为购建或者生产符合资本化条件的资产而占用了一般借款的，公司根据累计资产支出超过专门借款部分的资产支出加权平均数乘以所占用一般借款的资本化率，计算确定一般借款应予资本化的利息金额。资本化率根据一般借款加权平均利率计算确定。

(C)借款存在折价或者溢价的，公司按照实际利率法确定每一会计期间应摊销的折价或者溢价金额，调整每期利息金额。

(D)在资本化期间内，每一会计期间的利息资本化金额，不能超过当期相关借款实际发生的利息金额。

②借款辅助费用资本化金额的确定

(A)专门借款发生的辅助费用，在所购建或者生产的符合资本化条件的资产达到预定可使用或者可销售状态之前发生的，在发生时根据其发生额予以资本化，计入符合资本化条件的资产的成本。

本；在所购建或者生产的符合资本化条件的资产达到预定可使用或者可销售状态之后发生的，在发生时根据其发生额确认为费用，计入当期损益。

(B) 一般借款发生的辅助费用，在发生时根据其发生额确认为费用，计入当期损益。

③ 汇兑差额资本化金额的确定

在资本化期间内，外币专门借款本金及利息的汇兑差额，予以资本化，计入符合资本化条件的资产的成本。

26. 生物资产

√适用 □不适用

(1) 生物资产的分类

生物资产，是指有生命的动物和植物。公司的生物资产分为消耗性生物资产、生产性生物资产。

(2) 生物资产的确认条件

公司对于同时满足下列条件的生物资产，才能予以确认：

- ① 公司因过去的交易或者事项而拥有或者控制该生物资产；
- ② 与该生物资产有关的经济利益或服务潜能很可能流入公司；
- ③ 该生物资产的成本能够可靠的计量。

(3) 生产性生物资产的折旧

公司对达到预定生产经营目的的生产性生物资产计提折旧，并根据其性质、使用情况和所包含经济利益的预期实现方式，合理确定其使用寿命、预计净残值和折旧方法。

生产性生物资产的类别、预计使用寿命、预计净残值率和年折旧率列示如下：

| 类别 | 使用寿命 | 预计净残值 | 折旧方法 |
|----|------|----------|-------|
| 种猪 | 36月 | 20.00% | 平均年限法 |
| 种鸡 | 30周 | 22.50元/只 | 工作量法 |
| 蛋鸭 | 10月 | 30.00元/只 | 平均年限法 |
| 蛋鸡 | 14月 | 21.00元/只 | 平均年限法 |
| 种牛 | 6年 | 30.00% | 平均年限法 |

已计提减值准备的生产性生物资产在计提折旧时，公司按照该项生产性生物资产的账面价值、预计净残值和尚可使用寿命重新计算确定折旧率和折旧额。

公司定期对生产性生物资产的使用寿命、预计净残值和折旧方法进行复核。使用寿命或预计净残值的预期数与原先估计数有差异的，或者包含的经济利益预期实现方式有重大改变的，作为会计估计变更处理。

27. 油气资产

适用 不适用

28. 使用权资产

适用 不适用

使用权资产，是指承租人可在租赁期内使用租赁资产的权利。在租赁期开始日，本公司作为承租人对租赁确认使用权资产和租赁负债，但简化处理的短期租赁和低价值资产租赁除外。

(1) 初始计量

在租赁期开始日，本公司按照成本对使用权资产进行初始计量。该成本包括下列四项：①租赁负债的初始计量金额；②在租赁期开始日或之前支付的租赁付款额，存在租赁激励的，扣除已享受的租赁激励相关金额；③发生的初始直接费用，即为达成租赁所发生的增量成本；④为拆卸及移除租赁资产、复原租赁资产所在场地或将租赁资产恢复至租赁条款约定状态预计将发生的成本，属于为生产存货而发生的除外。

(2) 后续计量

在租赁期开始日后，本公司采用成本模式对使用权资产进行后续计量，即以成本减累计折旧及累计减值损失计量使用权资产。

公司根据准则重新计量租赁负债时，相应调整使用权资产的账面价值。如使用权资产的账面价值已调减至零，但租赁负债仍需进一步调减的，将剩余金额计入当期损益。

租赁变更导致租赁范围缩小或租赁期缩短的，本公司相应调减使用权资产的账面价值，并将部分终止或完全终止租赁的相关利得或损失计入当期损益。其他租赁变更导致租赁负债重新计量的，相应调整使用权资产的账面价值。

(3) 使用权资产的折旧

自租赁期开始日起，公司对使用权资产计提折旧。使用权资产自租赁期开始的当月计提折旧。计提的折旧金额根据使用权资产的用途，计入相关资产的成本或者当期损益。公司在确定使用权资产的折旧方法时，根据与使用权资产有关的经济利益的预期消耗方式，采用直线法对使用权资产计提折旧。如果使用权资产发生减值，公司按照扣除减值损失之后的使用权资产的账面价值，进行后续折旧。使用权资产类别、使用年限、年折旧率列示如下：

| 使用权资产类别 | 折旧年限 | 年折旧率 (%) |
|---------|------|------------|
| 房屋及建筑物 | 5-20 | 5.00-20.00 |
| 设备 | 2-20 | 5.00-50.00 |
| 土地 | 5-40 | 2.50-20.00 |

29. 无形资产

(1). 计价方法、使用寿命、减值测试

√适用 □不适用

①无形资产的初始计量

(A) 外购无形资产的初始计量

外购无形资产的成本，包括购买价款、相关税费以及直接归属于使该项资产达到预定用途所发生的其他支出。购买无形资产的价款超过正常信用条件延期支付，实质上具有融资性质的，无形资产的成本以购买价款的现值为基础确定。实际支付的价款与购买价款的现值之间的差额，除应予资本化的以外，在信用期间内计入当期损益。

(B) 自行研究开发无形资产的初始计量

自行研究开发的无形资产的成本，按照自满足资本化条件后至达到预定用途前所发生的支出总额确定，对于以前期间已经费用化的支出不再调整。

公司自行研究开发的无形资产，其研究阶段的支出，于发生时计入当期损益；其开发阶段的支出，不符合资本化条件的，于发生时计入当期损益；符合资本化条件的，确认为无形资产。如果确实无法区分研究阶段支出和开发阶段支出，则将其所发生的研发支出全部计入当期损益。

②无形资产的后续计量

公司在取得无形资产时分析判断其使用寿命。公司将取得的无形资产分为使用寿命有限的无形资产和使用寿命不确定的无形资产。

(A) 使用寿命有限的无形资产的后续计量

公司对使用寿命有限的无形资产，自达到预定用途时起在其使用寿命内采用直线法分期摊销，不预留残值。无形资产的摊销金额通常计入当期损益；某项无形资产包含的经济利益通过所生产的产品或其他资产实现的，其摊销金额计入相关资产的成本。

无形资产类别、预计使用寿命、预计净残值率和年摊销率列示如下：

| 无形资产类别 | 预计使用寿命(年) | 预计净残值率 (%) | 年摊销率 (%) |
|----------|-----------|------------|----------|
| 土地使用权 | 按土地证使用年限 | 0 | - |
| 计算机软件及其他 | 5-10 | 0 | 10-20 |

资产负债表日，对使用寿命有限的无形资产的使用寿命和摊销方法进行复核。

(B) 使用寿命不确定的无形资产的后续计量

公司对使用寿命不确定的无形资产，在持有期间内不进行摊销。

③无形资产使用寿命的估计

(A) 来源于合同性权利或其他法定权利的无形资产，其使用寿命按照不超过合同性权利或其他法定权利的期限确定；合同性权利或其他法定权利在到期时因续约等延续且有证据表明公司续约不需要付出大额成本的，续约期计入使用寿命。

(B) 合同或法律没有规定使用寿命的，公司综合各方面的情况，通过聘请相关专家进行论证或者与同行业的情况进行比较以及参考公司的历史经验等方法来确定无形资产能为公司带来经济利益的期限。

(C) 按照上述方法仍无法合理确定无形资产为公司带来经济利益期限的，该项无形资产作为使用寿命不确定的无形资产。

④土地使用权的处理

(A) 公司取得的土地使用权通常确认为无形资产，但改变土地使用权用途，用于赚取租金或资本增值的，将其转为投资性房地产。

(B) 公司自行开发建造厂房等建筑物，相关的土地使用权与建筑物分别进行处理。

(C) 外购土地及建筑物支付的价款在建筑物与土地使用权之间进行分配；难以合理分配的，全部作为固定资产。

(2). 内部研究开发支出会计政策

适用 不适用

①划分公司内部研究开发项目的研究阶段与开发阶段的具体标准

根据研究与开发的实际情况，公司将研究开发项目区分为研究阶段与开发阶段。

(A) 研究阶段

研究阶段是指为获取并理解新的科学或技术知识等而进行的独创性的有计划调查、研究活动的阶段。

(B) 开发阶段

开发阶段是指在进行商业性生产或使用前，将研究成果或其他知识应用于某项计划或设计，以生产出新的或具有实质性改进的材料、装置、产品等活动的阶段。

内部研究开发项目研究阶段的支出，在发生时计入当期损益。

②开发阶段支出符合资本化的具体标准

内部研究开发项目开发阶段的支出，同时满足下列条件时确认为无形资产：

(A) 完成该无形资产以使其能够使用或出售在技术上具有可行性；

(B) 具有完成该无形资产并使用或出售的意图；

(C) 无形资产产生经济利益的方式，包括能够证明运用该无形资产生产的产品存在市场或无形资产自身存在市场，无形资产将在内部使用的，能够证明其有用性；

(D) 有足够的技术、财务资源和其他资源支持，以完成该无形资产的开发，并有能力使用或出售该无形资产；

(E) 归属于该无形资产开发阶段的支出能够可靠地计量。

30. 长期资产减值

适用 不适用

长期股权投资、采用成本模式计量的投资性房地产、固定资产、在建工程、使用寿命有限的无形资产等长期资产，于资产负债表日存在减值迹象的，进行减值测试。减值测试结果表明资产的可收回金额低于其账面价值的，按其差额计提减值准备并计入减值损失。可收回金额为资产的公允价值减去处置费用后的净额与资产预计未来现金流量的现值两者之间的较高者。资产减值准备按单项资产为基础计算并确认，如果难以对单项资产的可收回金额进行估计的，以该资产所属的资产组确定资产组的可收回金额。资产组是能够独立产生现金流入的最小资产组合。

公司对商誉和使用寿命不确定的无形资产，无论是否存在减值迹象，至少在每年年度终了进行减值测试。

公司进行资产减值测试时，对于因企业合并形成的商誉的账面价值，自购买日起按照合理的方法分摊至相关的资产组；难以分摊至相关的资产组的，将其分摊至相关的资产组组合。在将商誉的账面价值分摊至相关的资产组或者资产组组合时，按照各资产组或者资产组组合的公允价值占相关资产组或者资产组组合公允价值总额的比例进行分摊。公允价值难以可靠计量的，按照各资产组或者资产组组合的账面价值占相关资产组或者资产组组合账面价值总额的比例进行分摊。在对包含商誉的相关资产组或者资产组组合进行减值测试时，如与商誉相关的资产组或者资产组组合存在减值迹象的，先对不包含商誉的资产组或者资产组组合进行减值测试，计算可收回金额，并与相关账面价值相比较，确认相应的减值损失；再对包含商誉的资产组或者资产组组合进行减值测试，比较这些相关资产组或者资产组组合的账面价值（包括所分摊的商誉的账面价值部

分) 与其可收回金额, 如相关资产组或者资产组组合的可收回金额低于其账面价值的, 确认商誉的减值损失。

上述资产减值损失一经确认, 在以后会计期间不予转回。

31. 长期待摊费用

适用 不适用

(1) 长期待摊费用的范围

长期待摊费用是指公司已经发生但应由本期和以后各期负担的分摊期限在 1 年以上(不含 1 年)的各项费用, 包括以经营租赁方式租入的固定资产发生的改良支出等。

(2) 长期待摊费用的初始计量

长期待摊费用按照实际发生的支出进行初始计量。

(3) 长期待摊费用的摊销

长期待摊费用按照受益期限采用直线法分期摊销。

32. 合同负债

(1). 合同负债的确认方法

适用 不适用

合同负债, 是指公司已收或应收客户对价而应向客户转让商品的义务。如果公司在向客户转让商品之前, 客户已经支付了合同对价或公司已经取得了无条件收款权, 公司在客户实际支付款项和到期应支付款项孰早时点, 将该已收或应收款项列示为合同负债。同一合同下的合同资产和合同负债以净额列示, 不同合同下的合同资产和合同负债不予抵销。

33. 职工薪酬

(1). 短期薪酬的会计处理方法

适用 不适用

短期薪酬, 是指企业预期在职工提供相关服务的年度报告期间结束后十二个月内将全部予以支付的职工薪酬, 因解除与职工的劳动关系给予的补偿除外。

短期薪酬具体包括: 职工工资、奖金、津贴和补贴, 职工福利费, 医疗保险费、工伤保险费和生育保险费等社会保险费, 住房公积金, 工会经费和职工教育经费, 短期带薪缺勤, 短期利润分享计划, 非货币性福利以及其他短期薪酬。

公司在职工为其提供服务的会计期间，将实际发生的短期薪酬确认为负债，并计入当期损益或相关资产成本。

(2). 离职后福利的会计处理方法

√适用 不适用

公司参与的设定提存计划是按照有关规定为职工缴纳的基本养老保险费、失业保险费、企业年金缴费等。公司根据在资产负债表日为换取职工在会计期间提供的服务而应缴存的金额，确认为职工薪酬负债，并计入当期损益或相关资产成本。

(3). 辞退福利的会计处理方法

√适用 不适用

辞退福利，是指公司在职工劳动合同到期之前解除与职工的劳动关系，或者为鼓励职工自愿接受裁减而给予职工的补偿。在下列两者孰早日确认辞退福利产生的职工薪酬负债，并计入当期损益：

- ①企业不能单方面撤回因解除劳动关系计划或裁减建议所提供的辞退福利时。
- ②企业确认与涉及支付辞退福利的重组相关的成本或费用时。

(4). 其他长期职工福利的会计处理方法

√适用 不适用

其他长期职工福利，是指除短期薪酬、离职后福利和辞退福利以外的其他所有职工福利。在报告期末，公司将其他长期职工福利产生的职工薪酬成本确认为下列组成部分：

- ①服务成本。
- ②其他长期职工福利净负债或净资产的利息净额。
- ③重新计量其他长期职工福利净负债或净资产所产生的变动。

为简化相关会计处理，上述项目的总净额计入当期损益或相关资产成本。

34. 租赁负债

√适用 不适用

租赁负债按照租赁期开始日尚未支付的租赁付款额的现值进行初始计量。

在租赁期开始日，公司作为承租人对租赁确认使用权资产和租赁负债，但简化处理的短期租赁和低价值资产租赁除外。

在计算租赁付款额的现值时，采用租赁内含利率作为折现率；无法确定租赁内含利率的，采用公司（即承租人）增量借款利率作为折现率。

35. 预计负债

√适用 □不适用

(1) 预计负债的确认原则

当与对外担保、未决诉讼或仲裁、产品质量保证、亏损合同、重组等或有事项相关的义务同时符合以下三个条件时，确认为预计负债：

- ①该义务是公司承担的现时义务；
- ②该项义务的履行很可能导致经济利益流出公司；
- ③该义务的金额能够可靠地计量。

(2) 预计负债的计量方法

预计负债的金额按照该或有事项所需支出的最佳估计数计量。

①所需支出存在一个连续范围且该范围内各种结果发生的可能性相同的，最佳估计数按照该范围内的中间值确定。

②在其他情况下，最佳估计数分别下列情况处理：

- (A) 或有事项涉及单个项目的，按照最可能发生金额确定。
- (B) 或有事项涉及多个项目的，按照各种可能结果及相关概率计算确定。

36. 股份支付

√适用 □不适用

股份支付分为以权益结算的股份支付和以现金结算的股份支付。

(1) 授予日的会计处理

除了立即可行权的股份支付外，无论权益结算的股份支付还是现金结算的股份支付，公司在授予日均不做会计处理。

(2) 等待期内每个资产负债表日的会计处理

在等待期内的每个资产负债表日，公司将取得职工或其他方提供的服务计入成本费用，同时确认所有者权益或负债。

对于附有市场条件的股份支付,只要职工满足了其他所有非市场条件,就确认已取得的服务。业绩条件为非市场条件的,等待期期限确定后,后续信息表明需要调整对可行权情况的估计的,则对前期估计进行修改。

对于权益结算的涉及职工的股份支付,按照授予日权益工具的公允价值计入成本费用和资本公积(其他资本公积),不确认其后续公允价值变动;对于现金结算的涉及职工的股份支付,按照每个资产负债表日权益工具的公允价值重新计量,确定成本费用和应付职工薪酬。

在等待期内每个资产负债表日,公司根据最新取得的可行权职工人数变动等后续信息做出最佳估计,修正预计可行权的权益工具数量。

根据上述权益工具的公允价值和预计可行权的权益工具数量,计算截至当期累计应确认的成本费用金额,再减去前期累计已确认金额,作为当期应确认的成本费用金额。

(3) 可行权日之后的会计处理

①对于权益结算的股份支付,在可行权日之后不再对已确认的成本费用和所有者权益总额进行调整。公司在行权日根据行权情况,确认股本和股本溢价,同时结转等待期内确认的资本公积(其他资本公积)。

②对于现金结算的股份支付,企业在可行权日之后不再确认成本费用,负债(应付职工薪酬)公允价值的变动计入当期损益(公允价值变动损益)。

(4) 回购股份进行职工期权激励的会计处理

公司以回购股份形式奖励公司职工的,在回购股份时,按照回购股份的全部支出作为库存股处理,同时进行备查登记。在等待期内每个资产负债表日,按照权益工具在授予日的公允价值,将取得的职工服务计入成本费用,同时增加资本公积(其他资本公积)。在职工行权购买公司股份收到价款时,转销交付职工的库存股成本和等待期内资本公积(其他资本公积)累计金额,同时,按照其差额调整资本公积(股本溢价)。

37. 优先股、永续债等其他金融工具

适用 不适用

38. 收入

(1). 收入确认和计量所采用的会计政策

适用 不适用

收入确认的原则和计量方法

①收入的确认

公司在履行了合同中的履约义务，即在客户取得相关商品控制权时确认收入。合同开始日，公司对合同进行评估，识别该合同所包含的各单项履约义务，并确定各单项履约义务是在某一时段内履行，还是在某一时点履行，然后，在履行了各单项履约义务时分别确认收入。

依据收入准则相关规定判断相关履约义务性质属于“在某一时段内履行的履约义务”或“某一时点履行的履约义务”，分别按以下原则进行收入确认。

满足下列条件之一的，属于在某一时段内履行履约义务：

- (A) 客户在公司履约的同时即取得并消耗公司履约所带来的经济利益。
- (B) 客户能够控制公司履约过程中在建的资产。
- (C) 公司履约过程中所产出的资产具有不可替代用途，且公司在整个合同期内有权就累计至今已完成的履约部分收取款项。

对于在某一时段内履行的履约义务，公司在该段时间内按照履约进度确认收入，但是履约进度不能合理确定的除外。公司考虑商品的性质，采用产出法或投入法确定恰当的履约进度。

对于不属于在某一时段内履行的履约义务，属于在某一时点履行的履约义务，公司在客户取得相关商品控制权时点确认收入。

在判断客户是否已取得商品控制权时，公司考虑下列迹象：

- (A) 公司就该商品享有现时收款权利，即客户就该商品负有现时付款义务。
- (B) 公司已将该商品的法定所有权转移给客户，即客户已拥有该商品的法定所有权。
- (C) 公司已将该商品实物转移给客户，即客户已实物占有该商品。
- (D) 公司已将该商品所有权上的主要风险和报酬转移给客户，即客户已取得该商品所有权上的主要风险和报酬。
- (E) 客户已接受该商品。

②收入的计量

合同包含两项或多项履约义务的，公司在合同开始日，按照各单项履约义务所承诺商品或服务的单独售价的相对比例，将交易价格分摊至各单项履约义务，按照分摊至各单项履约义务的交易价格计量收入。在确定交易价格时，公司将考虑可变对价、合同中存在的重大融资成分、非现金对价以及应付客户对价等因素的影响，并假定将按照现有合同的约定向客户转移商品，且该合同不会被取消、续约或变更。

- (A) 可变对价

公司按照期望值或最可能发生金额确定可变对价的最佳估计数,但包含可变对价的交易价格,应当不超过在相关不确定性消除时累计已确认收入极可能不会发生重大转回的金额。在评估累计已确认收入是否极可能不会发生重大转回时,应当同时考虑收入转回的可能性及其比重。

(B) 重大融资成分

合同中存在重大融资成分的,公司应当按照假定客户在取得商品控制权时即以现金支付的应付金额确定交易价格。该交易价格与合同对价之间的差额,应当在合同期间内采用实际利率法摊销。

(C) 非现金对价

客户支付非现金对价的,公司按照非现金对价的公允价值确定交易价格。非现金对价的公允价值不能合理估计的,公司参照其承诺向客户转让商品的单独售价间接确定交易价格。

(D) 应付客户对价

针对应付客户对价的,应当将该应付对价冲减交易价格,并在确认相关收入与支付(或承诺支付)客户对价二者孰晚的时点冲减当期收入,但应付客户对价是为了向客户取得其他可明确区分商品的除外。

公司应付客户对价是为了向客户取得其他可明确区分商品的,应当采用与本公司其他采购相一致的方式确认所购买的商品。公司应付客户对价超过向客户取得可明确区分商品公允价值的,超过金额冲减交易价格。向客户取得的可明确区分商品公允价值不能合理估计的,应当将应付客户对价全额冲减交易价格。

具体的收入确认政策

公司的销售收入主要为饲料产品、饲料原料、肉禽产品、商品猪等商品的销售收入。本公司于已收讫货款(现销方式或预收货款方式)或预计可收回货款(赊销方式),且按照合同约定方式交付商品给客户并由客户验收确认,客户取得相关商品控制权后确认收入。

(2). 同类业务采用不同经营模式导致收入确认会计政策存在差异的情况

适用 不适用

39. 合同成本

适用 不适用

合同成本分为合同履约成本与合同取得成本。

公司为履行合同而发生的成本,在满足下列条件时作为合同履约成本确认为一项资产:

(1)该成本与一份当前或预期取得的合同直接相关。

(2)该成本增加了本公司未来用于履行履约义务的资源。

(3)该成本预期能够收回。

公司为取得合同发生的增量成本预期能够收回的，作为合同取得成本确认为一项资产。

与合同成本有关的资产采用与该资产相关的商品或服务收入确认相同的基础进行摊销；但是对于合同取得成本摊销期限未超过一年的，本公司将其在发生时计入当期损益。

与合同成本有关的资产，其账面价值高于下列两项的差额的，本公司将对于超出部分计提减值准备，并确认为资产减值损失：

(1)因转让与该资产相关的商品或服务预期能够取得的剩余对价；

(2)为转让该相关商品或服务估计将要发生的成本。

上述资产减值准备后续发生转回的，转回后的资产账面价值不超过假定不计提减值准备情况下该资产在转回日的账面价值。

40. 政府补助

适用 不适用

(1) 政府补助的类型

政府补助，是指公司从政府无偿取得的货币性资产或非货币性资产，包括与资产相关的政府补助和与收益相关的政府补助。

与资产相关的政府补助，是指企业取得的、用于购建或以其他方式形成长期资产的政府补助。

与收益相关的政府补助，是指除与资产相关的政府补助之外的政府补助。

(2) 政府补助的确认原则和确认时点

政府补助的确认原则：

①公司能够满足政府补助所附条件；

②公司能够收到政府补助。

政府补助同时满足上述条件时才能予以确认。

(3) 政府补助的计量

①政府补助为货币性资产的，公司按照收到或应收的金额计量。

②政府补助为非货币性资产的，公司按照公允价值计量；公允价值不能可靠取得的，按照名义金额计量（名义金额为人民币1元）。

(4) 政府补助的会计处理方法

①与资产相关的政府补助，在取得时冲减相关资产的账面价值或确认为递延收益。确认为递延收益的，在相关资产使用寿命内按照合理、系统的方法分期计入损益。按照名义金额计量的政府补助，直接计入当期损益。

②与收益相关的政府补助，分别下列情况处理：

(A)用于补偿公司以后期间的相关成本费用或损失的，在取得时确认为递延收益，并在确认相关成本费用或损失的期间，计入当期损益或冲减相关成本。

(B)用于补偿公司已发生的相关成本费用或损失的，在取得时直接计入当期损益或冲减相关成本。

③对于同时包含与资产相关部分和与收益相关部分的政府补助，可以区分的，则分不同部分分别进行会计处理；难以区分的，则整体归类为与收益相关的政府补助。

④与公司日常经营相关的政府补助，按照经济业务实质，计入其他收益或冲减相关成本费用。与企业日常活动无关的政府补助，计入营业外收支。财政将贴息资金直接拨付给公司的，公司将对应的贴息冲减相关借款费用。

⑤已确认的政府补助需要退回的，分别下列情况处理：

(A)初始确认时冲减相关资产账面价值的，调整资产账面价值。

(B)存在相关递延收益的，冲减相关递延收益账面金额，超出部分计入当期损益。

(C)属于其他情况的，直接计入当期损益。

41. 递延所得税资产/递延所得税负债

√适用 □不适用

公司采用资产负债表债务法核算所得税。

(1)递延所得税资产或递延所得税负债的确认

①公司在取得资产、负债时确定其计税基础。公司于资产负债表日，分析比较资产、负债的账面价值与其计税基础，资产、负债的账面价值与其计税基础存在暂时性差异的，在有关暂时性差异发生当期且符合确认条件的情况下，公司对应纳税暂时性差异或可抵扣暂时性差异分别确认递延所得税负债或递延所得税资产。

②递延所得税资产的确认依据

(A)公司以未来期间很可能取得用以抵扣可抵扣暂时性差异的应纳税所得额为限，确认由可抵扣暂时性差异产生的递延所得税资产。在确定未来期间很可能取得的应纳税所得额时，包括未来期间正常生产经营活动实现的应纳税所得额，以及在可抵扣暂时性差异转回期间因应纳税暂时性差异的转回而增加的应纳税所得额。

(B)对于能够结转以后年度的可抵扣亏损和税款抵减，公司以很可能获得用来抵扣可抵扣亏损和税款抵减的未来应纳税所得额为限，确认相应的递延所得税资产。

(C) 资产负债表日，公司对递延所得税资产的账面价值进行复核。如果未来期间很可能无法获得足够的应纳税所得额用以抵扣递延所得税资产的利益，则减记递延所得税资产的账面价值；在很可能获得足够的应纳税所得额时，减记的金额予以转回。

③递延所得税负债的确认依据

公司将当期和以前期间应交未交的应纳税暂时性差异确认为递延所得税负债。但不包括商誉、非企业合并形成的交易且该交易发生时既不影响会计利润也不影响应纳税所得额所形成的暂时性差异。

(2) 递延所得税资产或递延所得税负债的计量

①资产负债表日，对于递延所得税资产和递延所得税负债，公司根据税法规定按照预期收回该资产或清偿该负债期间的适用税率计量。

②适用税率发生变化的，公司对已确认的递延所得税资产和递延所得税负债进行重新计量，除直接在所有者权益中确认的交易或者事项产生的递延所得税资产和递延所得税负债以外，将其影响数计入税率变化当期的所得税费用。

③公司在计量递延所得税资产和递延所得税负债时，采用与收回资产或清偿债务的预期方式相一致的税率和计税基础。

④公司对递延所得税资产和递延所得税负债不进行折现。

42. 租赁

(1). 经营租赁的会计处理方法

适用 不适用

(2). 融资租赁的会计处理方法

适用 不适用

(3). 新租赁准则下租赁的确定方法及会计处理方法

适用 不适用

租赁，是指在一定期间内，出租人将资产的使用权让与承租人以获取对价的合同。

①租赁的识别

在合同开始日，企业应当评估合同是否为租赁或者包含租赁。如果合同一方让渡了在一定期间内控制一项或多项已识别资产使用的权利以换取对价，则该合同为租赁或者包含租赁。

②租赁的分拆与合并

(A) 租赁的分拆

合同中同时包含多项单独租赁的，承租人和出租人应当将合同予以分拆，并分别各项单独租赁进行会计处理。

合同中同时包含租赁和非租赁部分的，承租人和出租人应当将租赁和非租赁部分进行分拆，除非企业适用新租赁准则的简化处理的规定。分拆时，各租赁部分应当分别按照新租赁准则进行会计处理，非租赁部分应当按照其他适用的企业会计准则进行会计处理。

同时符合下列条件，使用已识别资产的权利构成合同中的一项单独租赁：

(1) 承租人可从单独使用该资产或将其与易于获得的其他资源一起使用中获利；

(2) 该资产与合同中的其他资产不存在高度依赖或高度关联关系。

(B) 租赁的合并

企业与同一交易方或其关联方在同一时间或相近时间订立的两份或多份包含租赁的合同，在满足下列条件之一时，应当合并为一份合同进行会计处理：

(a) 该两份或多份合同基于总体商业目的而订立并构成一揽子交易，若不作为整体考虑则无法理解其总体商业目的。

(b) 该两份或多份合同中的某份合同的对价金额取决于其他合同的定价或履行情况。

(c) 该两份或多份合同让渡的资产使用权合起来构成一项单独租赁。

两份或多份合同合并为一份合同进行会计处理的，仍然需要区分该一份合同中的租赁部分和非租赁部分。

③承租人的会计处理

本公司将在租赁期开始日，租赁期不超过 12 个月，且不包含购买选择权的租赁认定为短期租赁；将单项租赁资产为全新资产时价值较低的租赁认定为低价值资产租赁。转租或预期转租租赁资产的，原租赁不认定为低价值资产租赁。本公司对短期租赁和低价值资产租赁选择不确认使用权资产和租赁负债。在租赁期内各个期间按照直线法计入相关的资产成本或当期损益。

除上述简化处理的短期租赁和低价值资产租赁外，本公司对已识别租赁确认使用权资产和租赁负债。使用权资产和租赁负债的初始及后续计量见附注五、28 及附注五、34。

④出租人会计处理

在租赁开始日，公司将租赁分为融资租赁和经营租赁。融资租赁是指无论所有权最终是否转移但实质上转移了与租赁资产所有权有关的几乎全部风险和报酬的租赁。经营租赁是指除融资租赁以外的其他租赁。

在租赁期开始日，本公司对融资租赁确认应收融资租赁款，并终止确认融资租赁资产。对应收融资租赁款进行初始计量时，以租赁投资净额作为应收融资租赁款的入账价值。租赁投资净额为未担保余值和租赁期开始日尚未收到的租赁收款额按照租赁内含利率折现的现值之和。公司按照固定的周期性利率计算并确认租赁期内各个期间的利息收入。未纳入租赁投资净额计量的可变租赁付款额在实际发生时计入当期损益。

在租赁期内各个期间，本公司采用直线法将经营租赁的租赁收款额确认为租金收入。取得的未计入租赁收款额的可变租赁付款额，在实际发生时计入当期损益。

43. 其他重要的会计政策和会计估计

√适用 □不适用

(1) 采用套期会计的依据、会计处理方法

①套期包括公允价值套期、现金流量套期、境外经营净投资套期。

②对于满足下列条件的套期，运用套期会计方法进行处理：(A) 套期关系仅由符合条件的套期工具和被套期项目组成；(B) 在套期开始时，公司正式指定了套期工具和被套期项目，并准备了关于套期关系和公司从事套期的风险管理策略和风险管理目标的书面文件；(C) 该套期关系符合套期有效性要求。

套期同时满足下列条件时，公司认定套期关系符合套期有效性要求：(A) 被套期项目和套期工具之间存在经济关系；(B) 被套期项目和套期工具经济关系产生的价值变动中，信用风险的影响不占主导地位；(C) 采用适当的套期比率，该套期比率不会形成被套期项目与套期工具相对权重的失衡，从而产生与套期会计目标不一致的会计结果。如果套期比率不再适当，但套期风险管理目标没有改变的，应当对被套期项目或套期工具的数量进行调整，以使得套期比率重新满足有效性的要求。

③套期会计处理

(A) 公允价值套期

公允价值套期是指对公司已确认资产或负债、尚未确认的确定承诺，或上述项目组成部分的公允价值变动风险敞口进行的套期，该公允价值变动源于特定风险，且将影响企业的损益或其他综合收益。

套期工具产生的利得或损失计入当期损益。如果套期工具是对选择以公允价值计量且其变动计入其他综合收益的非交易性权益工具（或其组成部分）进行套期的，套期工具产生的利得或损失计入其他综合收益。

被套期项目因风险敞口形成的利得或损失计当期损益，同时调整未以公允价值计量的已确认被套期项目的账面价值。被套期项目为按照《企业会计准则第22号——金融工具确认和计量》第十八条分类为以公允价值计量且其变动计入其他综合收益的金融资产（或其组成部分）的，其因被套期风险敞口形成的利得或损失计入当期损益，其账面价值已经按公允价值计量，不再调整；被套期项目为公司选择以公允价值计量且其变动计入其他综合收益的非交易性权益工具投资（或其组成部分）的，其因被套期风险敞口形成的利得或损失计入其他综合收益，其账面价值已经按公允价值计量，不再调整。

被套期项目为尚未确认的确定承诺（或其组成部分）的，其在套期关系指定后因被套期风险引起的公允价值累计变动额确认为一项资产或负债，相关的利得或损失计入各相关期间损益。当履行确定承诺而取得资产或承担负债时，调整该资产或负债的初始确认金额，以包括已确认的被套期项目的公允价值累计变动额。

被套期项目为以摊余成本计量的金融工具（或其组成部分）的，公司对被套期项目账面价值所作的调整按照开始摊销日重新计算的实际利率进行摊销，并计入当期损益。被套期项目为按照《企业会计准则第22号——金融工具确认和计量》第十八条分类为以公允价值计量且其变动计入其他综合收益的金融资产（或其组成部分）的，按照相同的方式对累计已确认的套期利得或损失进行摊销，并计入当期损益，但不调整金融资产（或其组成部分）的账面价值。

（B）现金流量套期

现金流量套期，是指对现金流量变动风险进行的套期。该现金流量变动源于与已确认资产或负债、极可能发生的预期交易，或与上述项目组成部分有关的特定风险，且将影响企业的损益。

套期工具利得或损失中属于有效套期的部分，作为现金流量套期储备，计入其他综合收益，无效部分计入当期损益。现金流量套期储备的金额按照以下两项的绝对额中较低者确认：套期工具自套期开始的累计利得或损失；被套期项目自套期开始的预计未来现金流量现值的累计变动额。

被套期项目为预期交易，且该预期交易使公司随后确认一项非金融资产或非金融负债的，或者非金融资产和非金融负债的预期交易形成一项适用于公允价值套期会计的确定承诺时，将原在其他综合收益中确认的现金流量套期储备金额转出，计入该资产或负债的初始确认金额。

其他现金流量套期，原计入其他综合收益的现金流量套期储备金额，在被套期预期交易影响损益的相同期间转出，计入当期损益。

（C）境外经营净投资套期

套期工具形成的利得或损失中属于有效套期的部分，确认为其他综合收益，并在处置境外经营时，将其转出计入当期损益；套期工具形成的利得或损失中属于无效套期的部分，计入当期损益。

(2) 与回购公司股份相关的会计处理方法

因减少注册资本或奖励职工等原因收购本公司股份的，按实际支付的金额作为库存股处理，同时进行备查登记。如果将回购的股份注销，则将按注销股票面值和注销股数计算的股票面值总额与实际回购所支付的金额之间的差额冲减资本公积，资本公积不足冲减的，冲减留存收益；如果将回购的股份奖励给本公司职工属于以权益结算的股份支付，于职工行权购买本公司股份收到价款时，转销交付职工的库存股成本和等待期内资本公积（其他资本公积）累计金额，同时，按照其差额调整资本公积（股本溢价）。

44. 重要会计政策和会计估计的变更

(1). 重要会计政策变更

适用 不适用

(2). 重要会计估计变更

适用 不适用

(3). 2022 年起首次执行新会计准则或准则解释等涉及调整首次执行当年年初的财务报表

适用 不适用

45. 其他

适用 不适用

六、税项

1. 主要税种及税率

主要税种及税率情况

适用 不适用

| 税种 | 计税依据 | 税率 |
|---------|-------------|-----------------|
| 增值税 | 销项税-可抵扣进项税额 | 1%、9%、13%(销项税额) |
| 城市维护建设税 | 流转税额 | 1%、5%、7% |
| 企业所得税 | 应纳税所得额 | 15%、20%、25% |
| 教育费附加 | 流转税额 | 3% |
| 地方教育费附加 | 流转税额 | 2% |

存在不同企业所得税税率纳税主体的，披露情况说明

√适用 □不适用

| 纳税主体名称 | 所得税税率(%) |
|---|-------------------------|
| 禾丰食品股份有限公司、北京三元禾丰牧业有限公司、北京鹤来科技有限公司、西安禾丰饲料科技有限公司、甘肃禾丰牧业有限公司、广州市翔顺畜牧设备有限公司、重庆大鸿农牧机械有限公司、沈阳丰美生物科技有限公司、杨凌禾丰农牧有限公司、云南禾丰饲料有限公司、兰考禾丰牧业有限公司 | 15 |
| 大连华康新新食品有限公司、开封禾丰肉类食品有限公司、濮阳禾丰食品有限公司、大连禾源牧业有限公司、瓦房店市溢丰牧业有限公司、山东禾源食品有限公司、山东禾源牧业有限公司、平原禾丰食品加工有限公司、扶余禾丰陶赖昭禽业养殖有限公司、濮阳禾丰牧业有限公司、长春禾丰食品有限公司、德惠禾丰牧业有限公司、通辽市禾丰天奔草业有限公司、开封禾丰农牧科技有限公司、沈阳华康肉禽有限公司、沈阳华康农牧有限公司、唐山禾佳农牧有限公司、沈阳禾丰禽业有限公司、抚顺禾丰农牧有限公司、安徽禾丰浩翔农业发展有限公司、绥中县人和渔业有限公司、利辛翔丰农牧有限公司、利辛宏丰农牧有限公司、舒兰丰泰农牧有限公司、舒兰丰泰养殖有限公司、河北德恒养殖有限公司、大连鸿途牧业有限公司、辽宁禾丰农牧发展有限公司、洛阳市禾丰农牧有限公司、公主岭禾丰生猪养殖有限公司、梨树县禾丰生态养殖有限公司、安阳禾丰农牧有限公司、河北太行禾丰食品有限公司、河北太行禾丰牧业有限公司、易县鼎力和胜畜禽饲养有限公司、易县围京畜禽饲养有限公司、易县禾康牧业有限公司、河北合泰畜禽养殖有限公司、安徽禾丰浩翔种猪育种有限责任公司、南阳金宛牧业有限公司、大庆禾丰食品有限公司、驻马店禾丰农业发展有限公司、大同禾佳农牧有限公司、石家庄禾佳农牧有限公司、阜新禾丰农牧有限公司、大连中佳食品有限公司、瓦房店市惠农禽业有限公司、沈阳禾丰膨化饲料有限公司、吉林省禾丰种猪繁育有限公司、敦化市丰达农牧业开发有限公司、沈阳小禾农牧有限公司、沈阳禾丰生猪养殖有限公司、沈阳禾丰农牧科技有限公司、凌源禾丰农牧有限公司、阜阳禾丰农牧科技有限公司、德惠丰源农牧有限公司、开封九丰农牧有限公司、扶余禾丰蛋禽有限公司、安徽禾丰食品有限责任公司、利辛荣丰农牧有限公司、阜新禾丰农牧科技有限公司、怀仁大壮养殖有限公司、绥化禾丰牧业有限公司 | 农产品初加工，牲畜、家禽饲养业务免征企业所得税 |
| 俄罗斯禾丰牧业有限公司 | 20 |
| 其他公司 | 25 |

2. 税收优惠

√适用 □不适用

(1) 增值税

根据《关于饲料产品免征增值税问题的通知》（财税〔2001〕121号）等文件的规定，公司及相关子公司销售饲料免征增值税。

根据《财政部 税务总局 海关总署关于深化增值税改革有关政策的公告》（财政部 税务总局 海关总署公告 2019 年第 39 号）规定，从 2019 年 4 月 1 日起，纳税人发生增值税应税销售行为，原适用 16%和 10%税率的，税率分别调整为 13%、9%。

根据财政部税务总局公告 2021 年第 7 号规定，对于小规模纳税人减按 1%的征收率征收增值税。

根据《关于对增值税小规模纳税人免征增值税的公告》（财政部 国家税务总局公告 2022 年第 15 号）规定，自 2022 年 4 月 1 日至 2022 年 12 月 31 日，增值税小规模纳税人适用 3%征收率的应税销售收入，免征增值税；适用 3%预征率的预缴增值税项目，暂停预缴增值税。

（2）所得税

根据财政部、国家税务总局《关于发布享受免征企业所得税的优惠政策的农产品初加工范围（试行）的通知》（财税[2008]149 号）以及《中华人民共和国企业所得税法》及《中华人民共和国企业所得税法实施条例》规定，公司及子公司从事享受免征企业所得税的优惠政策的农产品初加工以及牲畜、家禽的饲养所得，免征企业所得税。免征企业所得税的主体见附注四之一主要税种及税率：“执行不同企业所得税税率的纳税主体及适用税率情况”。

2021 年 10 月 25 日，北京市科学技术委员会、北京市财政局、北京市税务局联合认定本公司之子公司北京三元禾丰牧业有限公司为高新技术企业（证书号 GR202111002797），企业所得税的适用税率为 15%，有效期三年。报告期内北京三元禾丰牧业有限公司企业所得税适用税率为 15%。

广东省科学技术厅、广东省财政厅、国家税务总局广东省税务局联合认定本公司之子公司广州市翔顺畜牧设备有限公司为高新技术企业（证书号 GR202044003375），企业所得税适用税率为 15%，有效期：2020 年 12 月至 2023 年 12 月。报告期内广州市翔顺畜牧设备有限公司企业所得税适用税率为 15%。

2021 年 11 月 12 日，重庆市科学技术局、重庆市财政局、国家税务总局重庆市税务局联合认定本公司之子公司重庆大鸿农牧机械有限公司为高新技术企业（证书号 GR202151101631），企业所得税税率为 15%，有效期：三年。

2021 年 10 月 28 日，河南省科学技术厅、河南省财政厅、国家税务总局河南省税务局联合认定本公司之子公司兰考禾丰牧业有限公司为高新技术企业（证书号 GR202141000996），企业所得税税率为 15%，有效期：三年。

根据《国务院办公厅转发国务院西部开发办关于西部大开发若干政策措施实施意见的通知》（国办发[2001]73 号）、《财政部、国家税务总局、海关总署关于落实西部大开发税收优惠政策问题的通知》（财税[2001]202 号）和《国家税务总局关于落实西部大开发税收政策具体实施意见的通知》（国税发[2002]47 号）的规定，西安禾丰饲料科技有限公司、甘肃禾丰牧业有限公司、杨凌禾丰农牧有限公司、云南禾丰饲料有限公司享受 15%的企业所得税优惠税率。

2019 年 7 月 22 日，辽宁省科学技术厅、辽宁省财政厅、国家税务总局辽宁省税务局联合认定本公司之子公司沈阳丰美生物技术有限公司为高新技术企业（证书号 GR201921000131），企业所得税适用税率为 15%，有效期三年。报告期内沈阳丰美生物技术有限公司企业所得税适用税率为 15%。

辽宁省科学技术厅、辽宁省财政厅、辽宁省国家税务局联合认定本公司为高新技术企业(证书号 GR202021000859)，企业所得税适用税率为 15%，有效期：2020 年至 2022 年。

根据《财政部 税务总局关于实施小微企业普惠性税收减免政策的通知》(财税〔2019〕13 号)、《国家税务总局关于实施小型微利企业普惠性所得税减免政策有关问题的公告》(国家税务总局公告 2019 年第 2 号)规定：自 2019 年 1 月 1 日至 2021 年 12 月 31 日，对小型微利企业年应纳税所得额不超过 100 万元的部分，减按 25%计入应纳税所得额，按 20%的税率缴纳企业所得税；对年应纳税所得额超过 100 万元但不超过 300 万元的部分，减按 50%计入应纳税所得额，按 20%的税率缴纳企业所得税。

《关于落实支持小型微利企业和个体工商户发展所得税优惠政策有关事项的公告》(国家税务总局公告 2021 年第 8 号)明确，自 2021 年 1 月 1 日起，至 2022 年 12 月 31 日，对小型微利企业年应纳税所得额不超过 100 万元的部分，减按 12.5%计入应纳税所得额。

根据财政部 税务总局《关于进一步完善研发费用税前加计扣除政策的公告》(财政部 税务总局公告 2021 年第 13 号)规定，制造业企业开展研发活动中实际发生的研发费用，未形成无形资产计入当期损益的，在按规定据实扣除的基础上，自 2021 年 1 月 1 日起，再按照实际发生额的 100%在税前加计扣除；形成无形资产的，自 2021 年 1 月 1 日起，按照无形资产成本的 200%在税前摊销。

3. 其他

适用 不适用

七、合并财务报表项目注释

1、货币资金

适用 不适用

单位：元 币种：人民币

| 项目 | 期末余额 | 期初余额 |
|---------------|------------------|------------------|
| 库存现金 | 695,108.20 | 446,403.52 |
| 银行存款 | 1,648,285,114.62 | 1,197,827,158.39 |
| 其他货币资金 | 39,761,380.78 | 35,304,219.85 |
| 合计 | 1,688,741,603.60 | 1,233,577,781.76 |
| 其中：存放在境外的款项总额 | 1,992,589.38 | 773,934.10 |

其他说明

期末其他货币资金中信用证保证金 10,480,765.63 元，期货保证金 29,160,615.15 元，银行承兑汇票保证金 120,000.00 元。

2、交易性金融资产

适用 不适用

3、衍生金融资产

√适用 □不适用

单位：元 币种：人民币

| 项目 | 期末余额 | 期初余额 |
|----|--------------|--------------|
| 期货 | 4,050,071.80 | 9,667,725.25 |
| 合计 | 4,050,071.80 | 9,667,725.25 |

其他说明：

期货核算方法参见附注十一、公允价值披露。

4、应收票据**(1) 应收票据分类列示**

√适用 □不适用

单位：元 币种：人民币

| 项目 | 期末余额 | 期初余额 |
|--------|--------------|---------------|
| 银行承兑票据 | 5,778,682.68 | 11,846,863.22 |
| 合计 | 5,778,682.68 | 11,846,863.22 |

(2) 期末公司已质押的应收票据

□适用 √不适用

(3) 期末公司已背书或贴现且在资产负债表日尚未到期的应收票据

□适用 √不适用

(4) 期末公司因出票人未履约而将其转应收账款的票据

□适用 √不适用

(5) 按坏账计提方法分类披露

□适用 √不适用

按单项计提坏账准备：

□适用 √不适用

按组合计提坏账准备：

□适用 √不适用

如按预期信用损失一般模型计提坏账准备，请参照其他应收款披露：

□适用 √不适用

(6) 坏账准备的情况

□适用 √不适用

(7) 本期实际核销的应收票据情况

□适用 √不适用

其他说明

适用 不适用**5、应收账款****(1). 按账龄披露**适用 不适用

单位：元 币种：人民币

| 账龄 | 期末账面余额 |
|------------|------------------|
| 1 年以内 | |
| 其中：1 年以内分项 | |
| 1 年以内 | 975,504,766.68 |
| 1 年以内小计 | 975,504,766.68 |
| 1 至 2 年 | 92,727,459.46 |
| 2 至 3 年 | 19,276,853.32 |
| 3 年以上 | 130,520,511.25 |
| 合计 | 1,218,029,590.71 |

(2). 按坏账计提方法分类披露

√适用 □不适用

单位：元 币种：人民币

| 类别 | 期末余额 | | | | | 期初余额 | | | | |
|-----------|------------------|--------|----------------|----------|------------------|----------------|--------|----------------|----------|----------------|
| | 账面余额 | | 坏账准备 | | 账面价值 | 账面余额 | | 坏账准备 | | 账面价值 |
| | 金额 | 比例 (%) | 金额 | 计提比例 (%) | | 金额 | 比例 (%) | 金额 | 计提比例 (%) | |
| 按单项计提坏账准备 | 46,975,455.73 | 3.86 | 45,145,551.28 | 96.10 | 1,829,904.45 | 38,449,931.04 | 4.58 | 38,449,931.04 | 100.00 | |
| 按组合计提坏账准备 | 1,171,054,134.98 | 96.14 | 137,827,277.69 | 11.77 | 1,033,226,857.29 | 801,603,643.95 | 95.42 | 120,085,758.25 | 14.98 | 681,517,885.70 |
| 其中： | | | | | | | | | | |
| 账龄组合 | 1,171,054,134.98 | 96.14 | 137,827,277.69 | 11.77 | 1,033,226,857.29 | 801,603,643.95 | 95.42 | 120,085,758.25 | 14.98 | 681,517,885.70 |
| 合计 | 1,218,029,590.71 | / | 182,972,828.97 | / | 1,035,056,761.74 | 840,053,574.99 | / | 158,535,689.29 | / | 681,517,885.70 |

按单项计提坏账准备:

√适用 □不适用

单位: 元 币种: 人民币

| 名称 | 期末余额 | | | |
|----------|---------------|---------------|----------|--------|
| | 账面余额 | 坏账准备 | 计提比例 (%) | 计提理由 |
| 客户 1 | 23,998,355.83 | 23,998,355.83 | 100.00 | 预计无法收回 |
| 客户 2 | 4,734,285.00 | 4,734,285.00 | 100.00 | 预计无法收回 |
| 客户 3 | 2,348,413.70 | 2,348,413.70 | 100.00 | 预计无法收回 |
| 客户 4 | 1,631,640.00 | 1,631,640.00 | 100.00 | 预计无法收回 |
| 客户 5 | 1,395,549.91 | 1,395,549.91 | 100.00 | 预计无法收回 |
| 其他单项计提客户 | 12,867,211.29 | 11,037,306.84 | 85.78 | 预计无法收回 |
| 合计 | 46,975,455.73 | 45,145,551.28 | 96.10 | / |

按单项计提坏账准备的说明:

□适用 √不适用

按组合计提坏账准备:

√适用 □不适用

组合计提项目: 账龄组合

单位: 元 币种: 人民币

| 名称 | 期末余额 | | |
|-------|------------------|----------------|----------|
| | 应收账款 | 坏账准备 | 计提比例 (%) |
| 1 年以内 | 970,107,421.82 | 24,751,334.23 | 2.55 |
| 1-2 年 | 92,727,459.46 | 13,909,118.92 | 15.00 |
| 2-3 年 | 18,104,858.32 | 9,052,429.16 | 50.00 |
| 3 年以上 | 90,114,395.38 | 90,114,395.38 | 100.00 |
| 合计 | 1,171,054,134.98 | 137,827,277.69 | 11.77 |

按组合计提坏账的确认标准及说明:

□适用 √不适用

如按预期信用损失一般模型计提坏账准备, 请参照其他应收款披露:

□适用 √不适用

(3). 坏账准备的情况

√适用 □不适用

单位: 元 币种: 人民币

| 类别 | 期初余额 | 本期变动金额 | | | 期末余额 |
|------|----------------|---------------|--------------|------------|----------------|
| | | 计提 | 转销或核销 | 其他变动 | |
| 应收账款 | 158,535,689.29 | 24,687,984.19 | 1,000,556.80 | 749,712.29 | 182,972,828.97 |
| 合计 | 158,535,689.29 | 24,687,984.19 | 1,000,556.80 | 749,712.29 | 182,972,828.97 |

其中本期坏账准备收回或转回金额重要的：

适用 不适用

(4). 本期实际核销的应收账款情况

适用 不适用

单位：元 币种：人民币

| 项目 | 核销金额 |
|-----------|--------------|
| 实际核销的应收账款 | 1,000,556.80 |

其中重要的应收账款核销情况

适用 不适用

单位：元 币种：人民币

| 单位名称 | 应收账款性质 | 核销金额 | 核销原因 | 履行的核销程序 | 款项是否由关联交易产生 |
|------|--------|------------|--------|---------|-------------|
| 客户 A | 货款 | 200,000.00 | 预计无法收回 | 内部程序 | 否 |
| 客户 B | 货款 | 183,899.57 | 预计无法收回 | 内部程序 | 否 |
| 客户 C | 货款 | 128,000.00 | 预计无法收回 | 内部程序 | 否 |
| 客户 D | 货款 | 100,000.00 | 预计无法收回 | 内部程序 | 否 |
| 客户 E | 货款 | 87,250.00 | 预计无法收回 | 内部程序 | 否 |
| 合计 | / | 699,149.57 | / | / | / |

应收账款核销说明：

适用 不适用

(5). 按欠款方归集的期末余额前五名的应收账款情况

适用 不适用

单位：元 币种：人民币

| 单位名称 | 期末余额 | 占应收账款期末余额合计数的比例(%) | 坏账准备期末余额 |
|-------|----------------|--------------------|---------------|
| 第 1 名 | 67,894,560.19 | 5.57 | 1,357,891.20 |
| 第 2 名 | 31,391,484.65 | 2.58 | 627,829.69 |
| 第 3 名 | 27,112,815.51 | 2.23 | 908,116.57 |
| 第 4 名 | 25,777,657.55 | 2.12 | 515,553.15 |
| 第 5 名 | 23,998,355.83 | 1.97 | 23,998,355.83 |
| 合计 | 176,174,873.73 | 14.47 | 27,407,746.44 |

其他说明

无

(6). 因金融资产转移而终止确认的应收账款

适用 不适用

(7). 转移应收账款且继续涉入形成的资产、负债金额

适用 不适用

其他说明：

适用 不适用

6、应收款项融资

适用 不适用

7、预付款项

(1). 预付款项按账龄列示

适用 不适用

单位：元 币种：人民币

| 账龄 | 期末余额 | | 期初余额 | |
|------|----------------|--------|----------------|--------|
| | 金额 | 比例(%) | 金额 | 比例(%) |
| 1年以内 | 760,310,068.40 | 99.72 | 478,437,536.73 | 99.71 |
| 1年以上 | 2,157,372.53 | 0.28 | 1,393,013.52 | 0.29 |
| 合计 | 762,467,440.93 | 100.00 | 479,830,550.25 | 100.00 |

账龄超过1年且金额重要的预付款项未及时结算原因的说明：

无

(2). 按预付对象归集的期末余额前五名的预付款情况

适用 不适用

| 单位名称 | 期末余额 | 占预付款项期末余额合计数的比例(%) |
|------|----------------|--------------------|
| 第1名 | 88,259,546.73 | 11.58 |
| 第2名 | 71,595,754.88 | 9.39 |
| 第3名 | 71,901,957.76 | 9.43 |
| 第4名 | 28,803,194.89 | 3.78 |
| 第5名 | 28,734,031.34 | 3.77 |
| 合计 | 289,294,485.60 | 37.95 |

其他说明

无

其他说明

适用 不适用

8、其他应收款

项目列示

适用 不适用

单位：元 币种：人民币

| 项目 | 期末余额 | 期初余额 |
|-------|---------------|----------------|
| 应收利息 | | |
| 应收股利 | 27,535,293.35 | 39,067,761.79 |
| 其他应收款 | 70,256,618.60 | 68,920,505.18 |
| 合计 | 97,791,911.95 | 107,988,266.97 |

其他说明：

适用 不适用

应收利息

(1). 应收利息分类

适用 不适用

(2). 重要逾期利息

适用 不适用

(3). 坏账准备计提情况

适用 不适用

其他说明：

适用 不适用

应收股利

(1). 应收股利

适用 不适用

单位：元 币种：人民币

| 项目(或被投资单位) | 期末余额 | 期初余额 |
|--------------|---------------|---------------|
| 成本法核算的长期投资股利 | | |
| 权益法核算的长期投资股利 | 27,535,293.35 | 39,067,761.79 |
| 合计 | 27,535,293.35 | 39,067,761.79 |

(2). 重要的账龄超过 1 年的应收股利

适用 不适用

(3). 坏账准备计提情况

适用 不适用

其他说明：

适用 不适用

其他应收款

(1). 按账龄披露

适用 不适用

单位：元 币种：人民币

| 账龄 | 期末账面余额 |
|------------|---------------|
| 1 年以内 | |
| 其中：1 年以内分项 | |
| 1 年以内 | 44,686,949.41 |
| 1 年以内小计 | 44,686,949.41 |
| 1 至 2 年 | 9,835,874.78 |
| 2 至 3 年 | 1,120,189.00 |
| 3 年以上 | 28,041,960.29 |
| 合计 | 83,684,973.48 |

(2). 按款项性质分类情况

√适用 □不适用

单位：元 币种：人民币

| 款项性质 | 期末账面余额 | 期初账面余额 |
|---------|---------------|---------------|
| 一般经营性应收 | 38,356,333.90 | 26,443,343.39 |
| 押金及保证金 | 38,978,639.58 | 36,964,811.02 |
| 处置投资应收款 | 2,000,000.00 | 2,764,218.95 |
| 其他 | 4,350,000.00 | 31,438,968.38 |
| 合计 | 83,684,973.48 | 97,611,341.74 |

(3). 坏账准备计提情况

√适用 □不适用

单位：元 币种：人民币

| 坏账准备 | 第一阶段 | 第二阶段 | 第三阶段 | 合计 |
|----------------|---------------|----------------------|----------------------|---------------|
| | 未来12个月预期信用损失 | 整个存续期预期信用损失(未发生信用减值) | 整个存续期预期信用损失(已发生信用减值) | |
| 2022年1月1日余额 | 19,983,512.68 | | 8,707,323.88 | 28,690,836.56 |
| 2022年1月1日余额在本期 | | | | |
| --转入第二阶段 | | | | |
| --转入第三阶段 | -1,224,576.91 | | 1,224,576.91 | |
| --转回第二阶段 | | | | |
| --转回第一阶段 | | | | |
| 本期计提 | 705,813.52 | | 2,326,214.06 | 3,032,027.58 |
| 本期转回 | 16,033,746.50 | | | 16,033,746.50 |
| 本期转销 | | | | |
| 本期核销 | | | 3,025,954.27 | 3,025,954.27 |
| 其他变动 | 765,191.51 | | | 765,191.51 |
| 2022年12月31日余额 | 4,196,194.30 | | 9,232,160.58 | 13,428,354.88 |

对本期发生损失准备变动的其他应收款账面余额显著变动的情况说明：

适用 不适用

本期坏账准备计提金额以及评估金融工具的信用风险是否显著增加的采用依据：

适用 不适用

(4). 坏账准备的情况

适用 不适用

单位：元 币种：人民币

| 类别 | 期初余额 | 本期变动金额 | | | | 期末余额 |
|-------|---------------|--------------|---------------|--------------|------------|---------------|
| | | 计提 | 收回或转回 | 转销或核销 | 其他变动 | |
| 其他应收款 | 28,690,836.56 | 3,032,027.58 | 16,033,746.50 | 3,025,954.27 | 765,191.51 | 13,428,354.88 |
| 合计 | 28,690,836.56 | 3,032,027.58 | 16,033,746.50 | 3,025,954.27 | 765,191.51 | 13,428,354.88 |

其中本期坏账准备转回或收回金额重要的：

适用 不适用

(5). 本期实际核销的其他应收款情况

适用 不适用

(6). 按欠款方归集的期末余额前五名的其他应收款情况

适用 不适用

单位：元 币种：人民币

| 单位名称 | 款项的性质 | 期末余额 | 账龄 | 占其他应收款期末余额合计数的比例(%) | 坏账准备期末余额 |
|------|-------|---------------|------|---------------------|--------------|
| 第1名 | 保证金 | 12,000,000.00 | 1年以内 | 14.34 | 240,000.00 |
| 第2名 | 保证金 | 5,820,000.00 | 1年以内 | 6.95 | 582,000.00 |
| 第3名 | 暂借款 | 4,350,000.00 | 1-2年 | 5.20 | 652,500.00 |
| 第4名 | 押金 | 3,290,177.00 | 1年以内 | 3.93 | 65,803.54 |
| 第5名 | 保证金 | 2,955,000.00 | 1年以内 | 3.53 | 56,100.00 |
| 合计 | / | 28,415,177.00 | / | 33.95 | 1,596,403.54 |

(7). 涉及政府补助的应收款项

适用 不适用

(8). 因金融资产转移而终止确认的其他应收款

适用 不适用

(9). 转移其他应收款且继续涉入形成的资产、负债的金额

适用 不适用

其他说明：

适用 不适用**9、存货****(1). 存货分类**适用 不适用

单位：元 币种：人民币

| 项目 | 期末余额 | | | 期初余额 | | |
|---------|------------------|---------------------------|------------------|------------------|---------------------------|------------------|
| | 账面余额 | 存货跌价准备/ 合同履约成本 减值准备 | 账面价值 | 账面余额 | 存货跌价准备/ 合同履约成本 减值准备 | 账面价值 |
| 原材料 | 1,375,671,622.26 | 2,068,802.37 | 1,373,602,819.89 | 1,201,310,756.99 | 1,783,484.21 | 1,199,527,272.78 |
| 在产品 | 70,241,872.06 | 2,467.69 | 70,239,404.37 | 81,084,071.92 | 420,356.13 | 80,663,715.79 |
| 库存商品 | 1,129,292,339.70 | 5,663,491.75 | 1,123,628,847.95 | 792,423,259.27 | 1,434,137.22 | 790,989,122.05 |
| 消耗性生物资产 | 750,801,994.48 | 12,755,035.13 | 738,046,959.35 | 573,760,700.47 | 2,313,510.86 | 571,447,189.61 |
| 低值易耗品 | 30,261,679.70 | | 30,261,679.70 | 23,320,387.54 | | 23,320,387.54 |
| 包装物 | 25,772,465.19 | | 25,772,465.19 | 22,959,063.70 | | 22,959,063.70 |
| 工程施工 | | | | 2,315,669.48 | | 2,315,669.48 |
| 合计 | 3,382,041,973.39 | 20,489,796.94 | 3,361,552,176.45 | 2,697,173,909.37 | 5,951,488.42 | 2,691,222,420.95 |

(2). 存货跌价准备及合同履约成本减值准备适用 不适用

单位：元 币种：人民币

| 项目 | 期初余额 | 本期增加金额 | 本期减少金额 | 期末余额 |
|---------|--------------|---------------|---------------|---------------|
| | | 计提 | 转回或转销 | |
| 原材料 | 1,783,484.21 | 3,704,043.93 | 3,418,725.77 | 2,068,802.37 |
| 在产品 | 420,356.13 | | 417,888.44 | 2,467.69 |
| 库存商品 | 1,434,137.22 | 10,531,187.07 | 6,301,832.54 | 5,663,491.75 |
| 消耗性生物资产 | 2,313,510.86 | 13,192,295.25 | 2,750,770.98 | 12,755,035.13 |
| 合计 | 5,951,488.42 | 27,427,526.25 | 12,889,217.73 | 20,489,796.94 |

(3). 存货期末余额含有借款费用资本化金额的说明适用 不适用**(4). 合同履约成本本期摊销金额的说明**适用 不适用

其他说明

适用 不适用

10、合同资产**(1). 合同资产情况**

√适用 □不适用

单位：元 币种：人民币

| 项目 | 期末余额 | | | 期初余额 | | |
|-----|--------------|-----------|--------------|--------------|------------|--------------|
| | 账面余额 | 减值准备 | 账面价值 | 账面余额 | 减值准备 | 账面价值 |
| 保证金 | 1,256,805.00 | 69,899.58 | 1,186,905.42 | 2,677,247.54 | 171,799.85 | 2,505,447.69 |
| 合计 | 1,256,805.00 | 69,899.58 | 1,186,905.42 | 2,677,247.54 | 171,799.85 | 2,505,447.69 |

(2). 报告期内账面价值发生重大变动的金额和原因

□适用 √不适用

(3). 本期合同资产计提减值准备情况

√适用 □不适用

单位：元 币种：人民币

| 项目 | 本期计提 | 本期转回 | 本期转销/核销 | 其他变动 | 原因 |
|-----|------|-----------|---------|-----------|----|
| 保证金 | | 76,029.36 | | 25,870.91 | |
| 合计 | | 76,029.36 | | 25,870.91 | / |

如按预期信用损失一般模型计提坏账准备，请参照其他应收款披露：

□适用 √不适用

其他说明：

□适用 √不适用

11、持有待售资产

□适用 √不适用

12、一年内到期的非流动资产

□适用 √不适用

期末重要的债权投资和其他债权投资：

□适用 √不适用

其他说明

无

13、其他流动资产

√适用 □不适用

单位：元 币种：人民币

| 项目 | 期末余额 | 期初余额 |
|-------------|----------------|----------------|
| 可抵扣增值税及预交税金 | 149,114,790.69 | 156,089,468.63 |
| 合计 | 149,114,790.69 | 156,089,468.63 |

其他说明

无

14、债权投资

(1). 债权投资情况

适用 不适用

(2). 期末重要的债权投资

适用 不适用

(3). 减值准备计提情况

适用 不适用

本期减值准备计提金额以及评估金融工具的信用风险是否显著增加的采用依据

适用 不适用

其他说明

适用 不适用

15、其他债权投资

(1). 其他债权投资情况

适用 不适用

(2). 期末重要的其他债权投资

适用 不适用

(3). 减值准备计提情况

适用 不适用

本期减值准备计提金额以及评估金融工具的信用风险是否显著增加的采用依据

适用 不适用

其他说明：

适用 不适用

16、长期应收款

(1). 长期应收款情况

适用 不适用

(2). 坏账准备计提情况

适用 不适用

本期坏账准备计提金额以及评估金融工具的信用风险是否显著增加的采用依据

适用 不适用

(3). 因金融资产转移而终止确认的长期应收款

适用 不适用

(4). 转移长期应收款且继续涉入形成的资产、负债金额

适用 不适用

其他说明

适用 不适用

17、长期股权投资

√适用 □不适用

单位：元 币种：人民币

| 被投资单位 | 期初 余额 | 本期增减变动 | | | | | | 期末 余额 | 减值准备期末 余额 |
|----------------|----------------|--------|------|-----------------|--------------|-----------------|----|----------------|---------------|
| | | 追加投资 | 减少投资 | 权益法下确认的 投资损益 | 其他综合收 益调整 | 宣告发放现金 股利或利润 | 其他 | | |
| 一、合营企业 | | | | | | | | | |
| 朝鲜银丰合营会社 | 4,167,616.44 | | | | | | | 4,167,616.44 | |
| 尼泊尔禾丰饲料有限公司 | 7,501,575.10 | | | | | | | 7,501,575.10 | |
| 印度联合禾丰国际牧业有限公司 | 17,900,000.00 | | | | | | | 17,900,000.00 | 17,900,000.00 |
| 小计 | 29,569,191.54 | | | | | | | 29,569,191.54 | 17,900,000.00 |
| 二、联营企业 | | | | | | | | | |
| 青岛神丰牧业有限公司 | 12,767,002.96 | | | 1,179,279.24 | | 1,845,000.00 | | 12,101,282.20 | |
| 鞍山市九股河食品有限责任公司 | 205,321,279.08 | | | 23,391,706.01 | | 6,232,950.00 | | 222,480,035.09 | |
| 台安县九股河农业发展有限公司 | 55,495,593.32 | | | 14,022,023.03 | | | | 69,517,616.35 | |
| 凌海市九股河饲料有限责任公司 | 42,241,727.23 | | | 9,966,620.27 | | | | 52,208,347.50 | |
| 葫芦岛九股河食品有限公司 | 68,828,874.29 | | | 4,605,651.97 | | | | 73,434,526.26 | |
| 丹东禾丰成三食品有限公司 | 79,403,327.22 | | | 13,154,756.33 | | | | 92,558,083.55 | |

| | | | | | | | | | |
|----------------|----------------|--|--|---------------|--|--------------|----------------|----------------|--|
| 丹东禾丰成三牧业有限公司 | 116,098,861.48 | | | 3,813,192.30 | | | | 119,912,053.78 | |
| 海城新鸿尊达牧业有限公司 | 15,853,051.94 | | | 386,989.19 | | | -16,240,041.13 | | |
| 北票市宏发食品有限公司 | 493,149,090.03 | | | 70,925,071.50 | | 5,390,000.00 | | 558,684,161.53 | |
| 北京大鸿恒丰牧业科技有限公司 | 26,321,552.40 | | | -3,212,231.58 | | | | 23,109,320.82 | |
| 台安九丰牧业有限公司 | | | | - | | | | - | |
| 施海普（北京）科贸有限公司 | 1,905,245.10 | | | 113,944.42 | | | | 2,019,189.52 | |
| 沈阳文捷生物科技有限公司 | 13,538,951.01 | | | 354,037.25 | | | | 13,892,988.26 | |
| 葫芦岛九股河饲料有限公司 | 1,640,940.34 | | | 1,446,050.82 | | | | 3,086,991.16 | |
| 锦州九丰食品有限公司 | 90,831,509.42 | | | 8,392,237.69 | | | | 99,223,747.11 | |
| 张家口佳和农牧有限公司 | 90,394,700.76 | | | -4,853,505.27 | | | | 85,541,195.49 | |
| 台安丰九牧业有限公司 | 55,361,191.33 | | | 8,713,129.49 | | 243,262.12 | | 63,831,058.70 | |
| 鞍山丰盛食品有限公司 | 54,871,812.33 | | | 7,340,968.23 | | | | 62,212,780.56 | |
| 大连成三畜牧业有限公司 | 350,422,338.11 | | | 30,302,986.98 | | | | 380,725,325.09 | |

| | | | | | | | | | |
|------------------------------------|---------------|--------------|--|----------------|-------------|--|---------------|----------------|--|
| 泰来县佳和农牧有限公司 | 63,751,596.83 | | | -24,392,489.15 | | | -1,559,644.35 | 37,799,463.33 | |
| 公主岭禾丰玉米收储有限公司 | 58,782,533.14 | | | 2,685,883.18 | | | | 61,468,416.32 | |
| 兰考天地鸭业有限公司 | 31,735,288.77 | | | 1,994,577.20 | | | 1,306,877.90 | 35,036,743.87 | |
| 海南农垦文丰文昌鸡产业(集团)有限公司 | 1,090,183.46 | | | 561.49 | | | | 1,090,744.95 | |
| PT SEKAR GOLDEN HARVESTA INDONESIA | 36,360,437.54 | | | -1,302,462.63 | -269,639.16 | | 125,653.83 | 34,913,989.58 | |
| GOLDEN HARVESTA INC. | 98,958,392.92 | | | 5,105,258.75 | 1,845.88 | | | 104,065,497.55 | |
| 印尼辉煌禾丰农业科技有限公司 | 47,923,891.82 | | | 7,511,736.32 | -361,396.30 | | | 55,074,231.84 | |
| 舒兰丰泰有机肥有限公司 | 2,055,159.27 | | | -211,753.66 | | | | 1,843,405.61 | |
| 沈阳众文捷生物科技有限公司 | 6,394,995.20 | | | 1,431,102.26 | | | | 7,826,097.46 | |
| 辽宁牧邦畜牧设备制造有限公司 | 15,197,637.58 | | | 2,007,890.41 | | | | 17,205,527.99 | |
| 辽宁裕丰生物科技有限公司 | 6,345,273.41 | 3,800,000.00 | | -8,780,780.49 | | | | 1,364,492.92 | |
| 潍坊禾丰新和盛饲料有限公司 | 5,780,417.23 | | | 252,934.56 | | | | 6,033,351.79 | |
| 敦化丰达种鸡繁育有限公司 | 5,794,221.03 | | | 30,221.45 | | | | 5,824,442.48 | |

| | | | | | | | | | |
|---------------------|---------------|--------------|------------|---------------|--|--|--|---------------|--|
| 台安汇君生物质能源有限公司 | 2,242,570.99 | 3,723,200.00 | | -1,719,990.55 | | | | 4,245,780.44 | |
| 达州禾丰生物科技有限公司 | 6,934,535.85 | 7,500,000.00 | | -1,757,787.42 | | | | 12,676,748.43 | |
| 鞍山九股河纸业包装有限公司 | 4,257,931.65 | | | 823,159.73 | | | | 5,081,091.38 | |
| 鞍山安泰塑料制品有限公司 | 2,835,740.23 | | | 777,655.29 | | | | 3,613,395.52 | |
| 北安农垦晟达牧场专业合作社 | 11,472,828.85 | | | 1,630,152.02 | | | | 13,102,980.87 | |
| 黑龙江省北安农垦众旺奶牛养殖专业合作社 | 474,403.89 | | | 290,410.14 | | | | 764,814.03 | |
| 济源市阳光兔业科技有限公司 | 5,282,607.40 | 7,800,000.00 | | -907,734.01 | | | | 12,174,873.39 | |
| 大连禾丰鱼粉有限公司 | 9,614,154.88 | | | 1,286,076.11 | | | | 10,900,230.99 | |
| 辽宁派美特生物技术有限公司 | 8,485,207.09 | | | -785,553.31 | | | | 7,699,653.78 | |
| 广州亿琨贸易有限公司 | 133,018.65 | | 915,200.00 | 782,181.35 | | | | | |
| 吉林省恒丰动物保健品有限公司 | 4,170,752.87 | | | 1,849,488.09 | | | | 6,020,240.96 | |
| 哈尔滨维尔好贸易有限公司 | 7,576,285.27 | | | 3,077,176.97 | | | | 10,653,462.24 | |
| 沈阳壹禾企业管理合伙企业（有限合伙） | 1,855,106.00 | | | -43.71 | | | | 1,855,062.29 | |

| | | | | | | | | | |
|----------------|------------------|---------------|------------|----------------|-------------|---------------|----------------|------------------|---------------|
| 沈阳万里天农牧有限公司 | 7,127,748.77 | | | 3,231,445.64 | | 2,000,000.00 | | 8,359,194.41 | |
| 大庆供销禾丰牧业有限公司 | 5,695,862.23 | | | 547,919.26 | | | | 6,243,781.49 | |
| 印尼麦克斯畜牧科技有限公司 | 1,389,973.56 | | | | 74,201.40 | | | 1,464,174.96 | |
| 大连四达食品有限公司 | 43,531,779.06 | | | 2,408,318.95 | | | | 45,940,098.01 | |
| 山东凤康食品有限公司 | 43,459,196.67 | | | -25,282,768.62 | | | | 18,176,428.05 | |
| 沈阳禾丰华狐食品科技有限公司 | | 350,000.00 | | -67,847.92 | | | | 282,152.08 | |
| 大鸿大建筑工程重庆有限公司 | | 2,400,000.00 | | -258,354.15 | | | | 2,141,645.85 | |
| 小计 | 2,321,156,780.46 | 25,573,200.00 | 915,200.00 | 162,299,491.42 | -554,988.18 | 15,711,212.12 | -16,367,153.75 | 2,475,480,917.83 | |
| 合计 | 2,350,725,972.00 | 25,573,200.00 | 915,200.00 | 162,299,491.42 | -554,988.18 | 15,711,212.12 | -16,367,153.75 | 2,505,050,109.37 | 17,900,000.00 |

其他说明

1、鉴于朝鲜银丰合营会社、尼泊尔禾丰饲料有限公司、印度联合禾丰国际牧业有限公司所在地市场及监管环境的特殊性，以及公司对其能够施加影响的程度，公司对上述3家公司的投资采用成本法核算。

2、台安九丰牧业有限公司的期末余额净资产为-2,910,701.44元，长期股权投资账面价值冲减至0元，期末未确认投资损失为-1,211,142.87元。

18、其他权益工具投资

(1). 其他权益工具投资情况

√适用 □不适用

单位：元 币种：人民币

| 项目 | 期末余额 | 期初余额 |
|----------------|---------------|---------------|
| 辽宁省中俄友好协会 | 10,000.00 | 10,000.00 |
| 衡水禾佳农牧有限公司 | 813,621.88 | 151,379.65 |
| 辛集市佳佑农牧有限公司 | 1,915,770.37 | 1,828,273.88 |
| 深泽县佳和农牧有限公司 | 1,868,551.23 | 2,813,479.85 |
| 大连雪龙和牛食品加工有限公司 | 10,241,825.67 | 13,105,813.65 |
| 河南商汇饲料发展有限公司 | 156,127.11 | 146,214.43 |
| 甘肃聚顶禾农牧有限责任公司 | | 2,027,053.69 |
| 贵州普美欣农业科技有限公司 | 2,320,000.00 | |
| 合计 | 17,325,896.26 | 20,082,215.15 |

(2). 非交易性权益工具投资的情况

√适用 □不适用

单位：元 币种：人民币

| 项目 | 本期确认的股利收入 | 累计利得 | 累计损失 | 其他综合收益转入留存收益的金额 | 指定为以公允价值计量且其变动计入其他综合收益的原因 | 其他综合收益转入留存收益的原因 |
|---------------|-----------|------------|--------------|-----------------|---------------------------|-----------------|
| 辽宁省中俄友好协会 | | | | | | |
| 衡水禾佳农牧有限公司 | | | 786,378.12 | | | |
| 西安微猴电子商务有限公司 | | | 340,000.00 | | | |
| 辛集市佳佑农牧有限公司 | | 115,770.37 | | | | |
| 深泽县佳和农牧有限公司 | | | 1,131,448.77 | | | |
| 大连雪龙禾牛进出口有限公司 | | | 4,758,174.33 | | | |
| 河南商汇饲料发展有限公司 | | | 343,872.89 | | | |
| 合计 | | 115,770.37 | 7,359,874.11 | | | |

其他说明：

√适用 □不适用

公司根据管理金融资产的业务模式和金融资产的合同现金流量特征，将非交易性权益工具投资指定为以公允价值计量且其变动计入其他综合收益的金融资产，公司的非交易性权益工具投资不准备短期出售、也不存在短期获利模式。

19、其他非流动金融资产

□适用 √不适用

其他说明：

□适用 √不适用

20、投资性房地产

投资性房地产计量模式

不适用

21、固定资产

项目列示

√适用 □不适用

单位：元 币种：人民币

| 项目 | 期末余额 | 期初余额 |
|--------|------------------|------------------|
| 固定资产 | 3,547,181,704.30 | 3,232,947,014.55 |
| 固定资产清理 | | |
| 合计 | 3,547,181,704.30 | 3,232,947,014.55 |

其他说明：

□适用 √不适用

固定资产**(1). 固定资产情况**

√适用 □不适用

单位：元 币种：人民币

| 项目 | 房屋及建筑物 | 机器设备 | 运输设备 | 其他设备 | 合计 |
|------------|------------------|------------------|----------------|----------------|------------------|
| 一、账面原值： | | | | | |
| 1. 期初余额 | 2,644,041,797.43 | 1,943,783,885.53 | 128,168,613.14 | 128,816,422.79 | 4,844,810,718.89 |
| 2. 本期增加金额 | 375,546,671.02 | 295,745,320.04 | 8,776,124.09 | 19,707,790.79 | 699,775,905.94 |
| (1) 购置 | 44,071,561.30 | 85,922,095.12 | 6,739,057.29 | 16,946,198.56 | 153,678,912.27 |
| (2) 在建工程转入 | 286,752,105.98 | 174,381,343.68 | 377,539.83 | 1,923,320.12 | 463,434,309.61 |
| (3) 企业合并增加 | 44,723,003.74 | 35,441,881.24 | 1,659,526.97 | 838,272.11 | 82,662,684.06 |
| 3. 本期减少金额 | 50,957,084.32 | 32,915,079.23 | 6,891,468.99 | 3,796,565.92 | 94,560,198.46 |
| (1) 处置或报废 | 28,634,050.56 | 28,241,220.42 | 6,891,468.99 | 3,576,394.04 | 67,343,134.01 |
| (2) 企业合并减少 | 5,541,000.00 | 1,634,500.00 | | 220,171.88 | 7,395,671.88 |
| (3) 转入在建工程 | 16,782,033.76 | 3,039,358.81 | | | 19,821,392.57 |
| 4. 期末余额 | 2,968,631,384.13 | 2,206,614,126.34 | 130,053,268.24 | 144,727,647.66 | 5,450,026,426.37 |
| 二、累计折旧 | | | | | |
| 1. 期初余额 | 589,168,805.08 | 767,624,504.44 | 84,002,095.35 | 73,436,727.98 | 1,514,232,132.85 |
| 2. 本期增加金额 | 116,741,252.20 | 190,247,925.91 | 15,822,280.02 | 15,137,604.67 | 337,949,062.80 |
| (1) 计提 | 112,094,811.79 | 182,002,783.97 | 14,387,515.65 | 14,658,898.48 | 323,144,009.89 |

| | | | | | |
|------------|------------------|------------------|---------------|---------------|------------------|
| (2) 企业合并增加 | 4,646,440.41 | 8,245,141.94 | 1,434,764.37 | 478,706.19 | 14,805,052.91 |
| 3. 本期减少金额 | 16,290,520.40 | 14,476,887.93 | 5,993,743.54 | 2,537,168.61 | 39,298,320.48 |
| (1) 处置或报废 | 12,424,327.12 | 14,261,643.33 | 5,993,743.54 | 2,478,811.70 | 35,158,525.69 |
| (2) 企业合并减少 | 65,799.39 | 40,119.27 | | 15,255.47 | 121,174.13 |
| (3) 转入在建工程 | 3,800,393.89 | 175,125.33 | | 43,101.44 | 4,018,620.66 |
| 4. 期末余额 | 689,619,536.88 | 943,395,542.42 | 93,830,631.83 | 86,037,164.04 | 1,812,882,875.17 |
| 三、减值准备 | | | | | |
| 1. 期初余额 | 56,042,409.76 | 40,870,315.06 | 91,498.28 | 627,348.39 | 97,631,571.49 |
| 2. 本期增加金额 | 981,289.51 | 126,954.88 | | | 1,108,244.39 |
| (1) 计提 | 981,289.51 | 126,954.88 | | | 1,108,244.39 |
| 3. 本期减少金额 | 5,542,605.93 | 3,231,767.66 | | 3,595.39 | 8,777,968.98 |
| (1) 处置或报废 | 5,542,605.93 | 3,231,767.66 | | 3,595.39 | 8,777,968.98 |
| 4. 期末余额 | 51,481,093.34 | 37,765,502.28 | 91,498.28 | 623,753.00 | 89,961,846.90 |
| 四、账面价值 | | | | | |
| 1. 期末账面价值 | 2,227,530,753.91 | 1,225,453,081.64 | 36,131,138.13 | 58,066,730.62 | 3,547,181,704.30 |
| 2. 期初账面价值 | 1,998,830,582.59 | 1,135,289,066.03 | 44,075,019.51 | 54,752,346.42 | 3,232,947,014.55 |

(2). 暂时闲置的固定资产情况

适用 不适用

(3). 通过融资租赁租入的固定资产情况

适用 不适用

(4). 通过经营租赁租出的固定资产

适用 不适用

(5). 未办妥产权证书的固定资产情况

适用 不适用

其他说明:

适用 不适用

固定资产清理

适用 不适用

22、在建工程

项目列示

适用 不适用

单位：元 币种：人民币

| 项目 | 期末余额 | 期初余额 |
|------|----------------|----------------|
| 在建工程 | 601,125,529.45 | 602,237,560.51 |
| 工程物资 | | |
| 合计 | 601,125,529.45 | 602,237,560.51 |

其他说明:

□适用 √不适用

在建工程**(1). 在建工程情况**

√适用 □不适用

单位：元 币种：人民币

| 项目 | 期末余额 | | 期初余额 | |
|-------------------------|----------------|----------------|----------------|----------------|
| | 账面余额 | 账面价值 | 账面余额 | 账面价值 |
| 河北太行禾丰-肉鸡屠宰加工项目 | 360,243,376.35 | 360,243,376.35 | 208,406,557.28 | 208,406,557.28 |
| 海南禾丰-20万吨饲料生产线项目 | 543,876.00 | 543,876.00 | 1,621,699.60 | 1,621,699.60 |
| 凌源禾丰-猪场建设 | 2,002,418.44 | 2,002,418.44 | 2,774,796.14 | 2,774,796.14 |
| 大连中佳-二期鸡肉加工及屠宰项目 | 7,050,377.03 | 7,050,377.03 | 10,512,513.85 | 10,512,513.85 |
| 清源禾丰-40万吨饲料生产项目 | 829,817.00 | 829,817.00 | 78,918,778.10 | 78,918,778.10 |
| 长春禾丰食品-厂区改造工程 | 7,814,693.83 | 7,814,693.83 | 18,042,252.26 | 18,042,252.26 |
| 抚顺农牧-猪场建设 | 67,419.00 | 67,419.00 | 82,600.00 | 82,600.00 |
| 沈阳农大-二期厂房建设及改造 | 83,291,607.80 | 83,291,607.80 | 23,206,381.97 | 23,206,381.97 |
| 辽宁禾丰蛋业-生产线及相关设备改造 | 1,888,058.82 | 1,888,058.82 | 22,895,026.25 | 22,895,026.25 |
| 黑龙江禾丰-教保料车间 | 4,755,981.00 | 4,755,981.00 | 7,638,039.00 | 7,638,039.00 |
| 公主岭反刍-生产线改造 | | | 5,405,758.00 | 5,405,758.00 |
| 阜新农牧-生猪育繁推一体化项目 | | | 79,445,055.99 | 79,445,055.99 |
| 安徽禾丰-100万头生猪屠宰项目 | 25,328,546.45 | 25,328,546.45 | 85,763,150.43 | 85,763,150.43 |
| 内黄县禾丰-车间设备更换升级改造 工程 | 17,476,767.29 | 17,476,767.29 | | |
| 福州禾丰-20万吨饲料生产线项目 | 15,690,619.74 | 15,690,619.74 | | |
| 大庆禾丰食品-厂房二期升级改造 工程项目 | 7,335,512.62 | 7,335,512.62 | | |
| 其他零星工程 | 66,806,458.08 | 66,806,458.08 | 57,524,951.64 | 57,524,951.64 |
| 合计 | 601,125,529.45 | 601,125,529.45 | 602,237,560.51 | 602,237,560.51 |

(2). 重要在建工程项目本期变动情况

√适用 □不适用

单位：元 币种：人民币

| 项目名称 | 预算数 | 期初余额 | 本期增加金额 | 本期转入固定资产金额 | 期末余额 | 工程累计投入占预算比例 (%) | 工程进度 | 利息资本化累计金额 | 其中：本期利息资本化金额 | 本期利息资本化率 (%) | 资金来源 |
|-------------------|----------------|----------------|----------------|----------------|----------------|-----------------|------|-----------|--------------|--------------|-------|
| 河北太行禾丰-肉鸡屠宰加工项目 | 400,000,000.00 | 208,406,557.28 | 151,836,819.07 | | 360,243,376.35 | 90.06 | 83% | | | | 自筹 |
| 海南禾丰-20万吨饲料生产线项目 | 72,000,000.00 | 1,621,699.60 | | 1,077,823.60 | 543,876.00 | 82.00 | 95% | | | | 自筹 |
| 凌源禾丰-猪场建设 | 85,000,000.00 | 2,774,796.14 | 10,290,202.41 | 11,062,580.11 | 2,002,418.44 | 100.00 | 100% | | | | 自筹和募集 |
| 大连中佳-二期鸡肉加工及屠宰项目 | 250,000,000.00 | 10,512,513.85 | 1,185,684.20 | 4,647,821.02 | 7,050,377.03 | 13.07 | 10% | | | | 自筹 |
| 清源禾丰-40万吨饲料生产项目 | 100,000,000.00 | 78,918,778.10 | 22,725,629.77 | 100,814,590.87 | 829,817.00 | 100.00 | 100% | | | | 自筹 |
| 长春禾丰食品-厂区改造工程 | 97,300,000.00 | 18,042,252.26 | 6,789,020.18 | 17,016,578.61 | 7,814,693.83 | 25.52 | 15% | | | | 自筹 |
| 抚顺农牧-猪场建设 | 380,300,000.00 | 82,600.00 | 13,910,583.39 | 13,925,764.39 | 67,419.00 | 100.00 | 100% | | | | 募集 |
| 沈阳农大-二期厂房建设及改造 | 103,000,000.00 | 23,206,381.97 | 65,309,134.72 | 5,223,908.89 | 83,291,607.80 | 90.00 | 95% | | | | 自筹和募集 |
| 辽宁禾丰蛋业-生产线及相关设备改造 | 46,685,000.00 | 22,895,026.25 | 18,744,759.00 | 39,751,726.43 | 1,888,058.82 | 89.19 | 90% | | | | 自筹 |
| 黑龙江禾丰-教保料车间 | 50,000,000.00 | 7,638,039.00 | 1,844,425.00 | 4,726,483.00 | 4,755,981.00 | 31.00 | 15% | | | | 自筹和募集 |

| | | | | | | | | | | | |
|--------------------|------------------|----------------|----------------|----------------|----------------|--------|--------|--|--|---|-------|
| 公主岭反刍-生产线改造 | 6,300,000.00 | 5,405,758.00 | 916,246.00 | 6,322,004.00 | | 100.00 | 100% | | | | 自筹 |
| 阜新农牧-生猪育繁推一体化项目 | 88,000,000.00 | 79,445,055.99 | 11,878,850.03 | 91,323,906.02 | | 100.00 | 100% | | | | 自筹和募集 |
| 安徽禾丰-100万头生猪屠宰项目 | 162,000,000.00 | 85,763,150.43 | 20,429,496.02 | 80,864,100.00 | 25,328,546.45 | 90.00 | 90% | | | | 自筹和募集 |
| 内黄县禾丰-车间设备更换升级改造工程 | 23,930,262.41 | | 17,526,767.29 | 50,000.00 | 17,476,767.29 | 91.00 | 91% | | | | 自筹 |
| 福州禾丰-20万吨饲料生产线项目 | 80,000,000.00 | | 15,690,619.74 | | 15,690,619.74 | 41.30 | 41.30% | | | | 自筹 |
| 大庆禾丰食品-厂房二期升级改造工程 | 23,000,000.00 | | 7,435,512.62 | 100,000.00 | 7,335,512.62 | 54.00 | 70% | | | | 自筹 |
| 合计 | 1,967,515,262.41 | 544,712,608.87 | 366,513,749.44 | 376,907,286.94 | 534,319,071.37 | / | / | | | / | / |

(3). 本期计提在建工程减值准备情况

□适用 √不适用

其他说明

□适用 √不适用

工程物资

(1). 工程物资情况

□适用 √不适用

23、生产性生物资产

(1). 采用成本计量模式的生产性生物资产

√适用 □不适用

单位：元 币种：人民币

| 项目 | 畜牧养殖业 | | | | | 合计 |
|-----------|---------------|----------------|--------------|---------------|--------------|----------------|
| | 种鸡 | 种猪 | 蛋鸭 | 蛋鸡 | 种牛 | |
| 一、账面原值 | | | | | | |
| 1. 期初余额 | 75,295,258.91 | 132,936,563.79 | 2,894,820.05 | 5,467,046.96 | | 216,593,689.71 |
| 2. 本期增加金额 | 56,312,211.72 | 178,894,234.37 | 4,768,788.34 | 32,492,686.37 | 1,957,036.79 | 274,424,957.59 |
| (1) 外购 | 16,984,596.82 | 78,173,324.55 | 1,658,100.00 | 9,559,029.36 | 1,271,856.00 | 107,646,906.73 |
| (2) 自行培育 | 39,327,614.90 | 100,720,909.82 | 3,110,688.34 | 22,933,657.01 | 685,180.79 | 166,778,050.86 |
| 3. 本期减少金额 | 71,410,602.46 | 164,412,901.52 | 4,585,170.72 | 15,674,812.24 | | 256,083,486.94 |
| (1) 处置 | 52,760,457.92 | 114,421,089.39 | 4,585,170.72 | 15,674,812.24 | | 187,441,530.27 |
| (2) 其他 | 18,650,144.54 | 49,991,812.13 | | | | 68,641,956.67 |
| 4. 期末余额 | 60,196,868.17 | 147,417,896.64 | 3,078,437.67 | 22,284,921.09 | 1,957,036.79 | 234,935,160.36 |
| 二、累计折旧 | | | | | | |
| 1. 期初余额 | 16,777,634.29 | 27,191,816.83 | 916,720.01 | 1,490,834.24 | | 46,377,005.37 |
| 2. 本期增加金额 | 44,220,924.44 | 23,024,589.84 | 1,067,897.62 | 8,577,575.03 | 14,010.21 | 76,904,997.14 |
| (1) 计提 | 44,220,924.44 | 23,024,589.84 | 1,067,897.62 | 8,577,575.03 | 14,010.21 | 76,904,997.14 |
| 3. 本期减少金额 | 41,481,483.09 | 30,316,446.33 | 1,377,393.06 | 1,751,442.35 | | 74,926,764.83 |
| (1) 处置 | 39,802,970.00 | 21,588,905.45 | 1,377,393.06 | 1,751,442.35 | | 64,520,710.86 |
| (2) 其他 | 1,678,513.09 | 8,727,540.88 | | | | 10,406,053.97 |
| 4. 期末余额 | 19,517,075.64 | 19,899,960.34 | 607,224.57 | 8,316,966.92 | 14,010.21 | 48,355,237.68 |
| 三、减值准备 | | | | | | |
| 1. 期初余额 | | | | | | |
| 2. 本期增加金额 | | | | | | |
| 3. 本期减少金额 | | | | | | |
| 4. 期末余额 | | | | | | |
| 四、账面价值 | | | | | | |
| 1. 期末账面价值 | 40,679,792.53 | 127,517,936.30 | 2,471,213.10 | 13,967,954.17 | 1,943,026.58 | 186,579,922.68 |
| 2. 期初账面价值 | 58,517,624.62 | 105,744,746.96 | 1,978,100.04 | 3,976,212.72 | | 170,216,684.34 |

(2). 采用公允价值计量模式的生产性生物资产

□适用 √不适用

其他说明

□适用 √不适用

24、油气资产

□适用 √不适用

25、使用权资产

√适用 □不适用

单位：元 币种：人民币

| 项目 | 房屋及建筑物 | 设备 | 土地 | 合计 |
|---------------|----------------|---------------|---------------|----------------|
| 一、账面原值 | | | | |
| 1. 期初余额 | 108,995,738.16 | 27,382,221.38 | 84,315,919.73 | 220,693,879.27 |
| 2. 本期增加金额 | 129,001,527.83 | 33,290,953.08 | 2,491,222.86 | 164,783,703.77 |
| (1) 新增租赁 | 129,001,527.83 | 33,290,953.08 | 2,491,222.86 | 164,783,703.77 |
| 3. 本期减少金额 | | | 561,813.15 | 561,813.15 |
| (1) 租赁到期 | | | 561,813.15 | 561,813.15 |
| 4. 期末余额 | 237,997,265.99 | 60,673,174.46 | 86,245,329.44 | 384,915,769.89 |
| 二、累计折旧 | | | | |
| 1. 期初余额 | 8,818,386.53 | 2,658,305.01 | 9,236,066.28 | 20,712,757.82 |
| 2. 本期增加金额 | 19,555,273.12 | 6,579,380.32 | 9,683,477.89 | 35,818,131.33 |
| (1) 计提 | 19,555,273.12 | 6,579,380.32 | 9,683,477.89 | 35,818,131.33 |
| 3. 本期减少金额 | | | 43,216.36 | 43,216.36 |
| (1) 租赁到期 | | | 43,216.36 | 43,216.36 |
| 4. 期末余额 | 28,373,659.65 | 9,237,685.33 | 18,876,327.81 | 56,487,672.79 |
| 三、减值准备 | | | | |
| 1. 期初余额 | | | | |
| 2. 本期增加金额 | | | | |
| 3. 本期减少金额 | | | | |
| 4. 期末余额 | | | | |
| 四、账面价值 | | | | |
| 1. 期末账面价值 | 209,623,606.34 | 51,435,489.13 | 67,369,001.63 | 328,428,097.10 |
| 2. 期初账面价值 | 100,177,351.63 | 24,723,916.37 | 75,079,853.45 | 199,981,121.45 |

其他说明：

无

26、无形资产**(1). 无形资产情况**

√适用 □不适用

单位：元 币种：人民币

| 项目 | 土地使用权 | 计算机软件及其他 | 合计 |
|---------------|----------------|---------------|----------------|
| 一、账面原值 | | | |
| 1. 期初余额 | 371,887,831.37 | 15,060,026.77 | 386,947,858.14 |
| 2. 本期增加金额 | 53,996,558.31 | 3,289,770.88 | 57,286,329.19 |
| (1) 购置 | 44,989,000.02 | 3,269,770.88 | 48,258,770.90 |
| (2) 内部研发 | | | |
| (3) 企业合并增加 | 9,007,558.29 | 20,000.00 | 9,027,558.29 |
| 3. 本期减少金额 | | 24,161.48 | 24,161.48 |

| | | | |
|---------------|----------------|---------------|----------------|
| (1) 处置 | | 24,161.48 | 24,161.48 |
| 4. 期末余额 | 425,884,389.68 | 18,325,636.17 | 444,210,025.85 |
| 二、累计摊销 | | | |
| 1. 期初余额 | 61,717,231.94 | 7,999,703.93 | 69,716,935.87 |
| 2. 本期增加金额 | 9,527,694.39 | 2,001,497.12 | 11,529,191.51 |
| (1) 计提 | 8,844,108.85 | 1,990,385.93 | 10,834,494.78 |
| (2) 企业合并增加 | 683,585.54 | 11,111.19 | 694,696.73 |
| 3. 本期减少金额 | | 24,161.48 | 24,161.48 |
| (1) 处置 | | 24,161.48 | 24,161.48 |
| 4. 期末余额 | 71,244,926.33 | 9,977,039.57 | 81,221,965.90 |
| 三、减值准备 | | | |
| 1. 期初余额 | | | |
| 2. 本期增加金额 | | | |
| 3. 本期减少金额 | | | |
| 4. 期末余额 | | | |
| 四、账面价值 | | | |
| 1. 期末账面价值 | 354,639,463.35 | 8,348,596.60 | 362,988,059.95 |
| 2. 期初账面价值 | 310,170,599.43 | 7,060,322.84 | 317,230,922.27 |

本期末通过公司内部研发形成的无形资产占无形资产余额的比例 0

(2). 未办妥产权证书的土地使用权情况

适用 不适用

其他说明：

适用 不适用

27、开发支出

适用 不适用

28、商誉

(1). 商誉账面原值

适用 不适用

单位：元 币种：人民币

| 被投资单位名称或形成商誉的事项 | 期初余额 | 本期增加 | 本期减少 | 期末余额 |
|-----------------|--------------|---------|------|--------------|
| | | 企业合并形成的 | 处置 | |
| 大连中佳食品有限公司 | 290,425.67 | | | 290,425.67 |
| 天壹初味（北京）科技有限公司 | 1,844,995.57 | | | 1,844,995.57 |
| 合计 | 2,135,421.24 | | | 2,135,421.24 |

(2). 商誉减值准备

适用 不适用

单位：元 币种：人民币

| 被投资单位名称或形成商誉的事项 | 期初余额 | 本期增加 | 本期减少 | 期末余额 |
|-----------------|------|--------------|------|--------------|
| | | 计提 | 处置 | |
| 天壹初味（北京）科技有限公司 | | 1,844,995.57 | | 1,844,995.57 |
| 合计 | | 1,844,995.57 | | 1,844,995.57 |

(3). 商誉所在资产组或资产组组合的相关信息

适用 不适用

(4). 说明商誉减值测试过程、关键参数（例如预计未来现金流量现值时的预测期增长率、稳定期增长率、利润率、折现率、预测期等，如适用）及商誉减值损失的确认方法

适用 不适用

(5). 商誉减值测试的影响

适用 不适用

其他说明

适用 不适用

29、长期待摊费用

适用 不适用

单位：元 币种：人民币

| 项目 | 期初余额 | 本期增加金额 | 本期摊销金额 | 期末余额 |
|--------|---------------|---------------|---------------|---------------|
| 土地平整费 | 16,664,049.90 | 6,090,605.08 | 7,275,486.67 | 15,479,168.31 |
| 固定资产改良 | 29,213,626.38 | 23,372,765.07 | 9,949,125.40 | 42,637,266.05 |
| 其他 | 7,432,274.16 | 6,093,507.39 | 7,508,590.75 | 6,017,190.80 |
| 合计 | 53,309,950.44 | 35,556,877.54 | 24,733,202.82 | 64,133,625.16 |

其他说明：

无

30、递延所得税资产/ 递延所得税负债

(1). 未经抵销的递延所得税资产

适用 不适用

单位：元 币种：人民币

| 项目 | 期末余额 | | 期初余额 | |
|-----------|----------------|---------------|----------------|---------------|
| | 可抵扣暂时性差异 | 递延所得税资产 | 可抵扣暂时性差异 | 递延所得税资产 |
| 资产减值准备 | 199,498,451.76 | 43,947,379.75 | 166,894,781.86 | 39,742,636.56 |
| 内部交易未实现利润 | 34,592,551.69 | 4,505,312.11 | 35,467,433.36 | 6,168,376.86 |
| 结转以后年度的费用 | | | 77,727.40 | 19,431.85 |
| 递延收益 | 29,693,799.99 | 4,678,903.33 | 8,845,833.32 | 1,681,458.33 |
| 公允价值变动 | 1,994,830.00 | 498,707.50 | 112,070.00 | 28,017.50 |
| 合计 | 265,779,633.44 | 53,630,302.69 | 211,397,845.94 | 47,639,921.10 |

(2). 未经抵销的递延所得税负债

适用 不适用

单位：元 币种：人民币

| 项目 | 期末余额 | | 期初余额 | |
|-----------------|---------------|--------------|---------------|--------------|
| | 应纳税暂时性差异 | 递延所得税负债 | 应纳税暂时性差异 | 递延所得税负债 |
| 非同一控制企业合并资产评估增值 | | | | |
| 其他债权投资公允价值变动 | | | | |
| 其他权益工具投资公允价值变动 | | | | |
| 资产账面价值大于计税基础 | 11,248,696.96 | 2,323,523.78 | 13,664,000.45 | 2,792,995.02 |
| 合计 | 11,248,696.96 | 2,323,523.78 | 13,664,000.45 | 2,792,995.02 |

(3). 以抵销后净额列示的递延所得税资产或负债

□适用 √不适用

(4). 未确认递延所得税资产明细

√适用 □不适用

单位：元 币种：人民币

| 项目 | 期末余额 | 期初余额 |
|----------|----------------|----------------|
| 可抵扣暂时性差异 | 51,089,203.08 | 77,871,091.24 |
| 可抵扣亏损 | 333,855,709.70 | 224,786,186.38 |
| 合计 | 384,944,912.78 | 302,657,277.62 |

(5). 未确认递延所得税资产的可抵扣亏损将于以下年度到期

√适用 □不适用

单位：元 币种：人民币

| 年份 | 期末金额 | 期初金额 | 备注 |
|--------|----------------|----------------|----|
| 2023 年 | 24,164,167.70 | 27,857,702.87 | |
| 2024 年 | 51,516,234.05 | 62,542,627.15 | |
| 2025 年 | 38,711,534.19 | 45,699,786.83 | |
| 2026 年 | 63,889,215.61 | 67,356,270.20 | |
| 2027 年 | 135,382,865.67 | 4,420,084.90 | |
| 2028 年 | 8,255,571.42 | 8,255,571.42 | |
| 2029 年 | 4,278,584.71 | 4,278,584.70 | |
| 2030 年 | 75,655.03 | 75,655.03 | |
| 2031 年 | 4,299,903.28 | 4,299,903.28 | |
| 2032 年 | 3,281,978.04 | | |
| 合计 | 333,855,709.70 | 224,786,186.38 | / |

其他说明：

□适用 √不适用

31、其他非流动资产

√适用 □不适用

单位：元 币种：人民币

| 项目 | 期末余额 | | 期初余额 | |
|-----------|----------------|----------------|----------------|----------------|
| | 账面余额 | 账面价值 | 账面余额 | 账面价值 |
| 预付长期资产款 | 85,901,907.05 | 85,901,907.05 | 130,937,088.17 | 130,937,088.17 |
| 预付合作养户饲养费 | 549,839,474.82 | 549,839,474.82 | 479,715,878.08 | 479,715,878.08 |
| 预付房租款 | 3,000,000.00 | 3,000,000.00 | 8,000,000.00 | 8,000,000.00 |
| 合计 | 638,741,381.87 | 638,741,381.87 | 618,652,966.25 | 618,652,966.25 |

其他说明：

无

32、短期借款

(1). 短期借款分类

适用 不适用

单位：元 币种：人民币

| 项目 | 期末余额 | 期初余额 |
|------|----------------|------------------|
| 保证借款 | 232,845,975.15 | 222,076,291.24 |
| 信用借款 | 699,146,360.00 | 1,322,240,000.00 |
| 应付利息 | 1,793,456.81 | 1,883,522.02 |
| 合计 | 933,785,791.96 | 1,546,199,813.26 |

短期借款分类的说明：

期末保证借款系公司为子公司凌源禾丰牧业有限责任公司、辽宁爱普特贸易有限公司、濮阳禾丰食品有限公司、利辛翔丰农牧有限公司、利辛宏丰农牧有限公司、重庆大鸿农牧机械有限公司、大庆禾丰牧业有限公司提供担保的银行借款。

(2). 已逾期未偿还的短期借款情况

适用 不适用

其中重要的已逾期未偿还的短期借款情况如下：

适用 不适用

其他说明

适用 不适用

33、交易性金融负债

适用 不适用

34、衍生金融负债

适用 不适用

35、应付票据

(1). 应付票据列示

适用 不适用

单位：元 币种：人民币

| 种类 | 期末余额 | 期初余额 |
|--------|------------|--------------|
| 商业承兑汇票 | | |
| 银行承兑汇票 | 600,000.00 | 3,900,000.00 |

| | | |
|----|------------|--------------|
| 合计 | 600,000.00 | 3,900,000.00 |
|----|------------|--------------|

本期末已到期未支付的应付票据总额为 0 元。

36、应付账款

(1). 应付账款列示

适用 不适用

单位：元 币种：人民币

| 项目 | 期末余额 | 期初余额 |
|---------------|------------------|------------------|
| 与购货及费用相关的应付账款 | 1,607,441,382.04 | 1,173,223,100.50 |
| 与长期资产相关的应付账款 | 84,211,257.24 | 122,936,012.05 |
| 合计 | 1,691,652,639.28 | 1,296,159,112.55 |

(2). 账龄超过 1 年的重要应付账款

适用 不适用

其他说明

适用 不适用

37、预收款项

(1). 预收账款项列示

适用 不适用

单位：元 币种：人民币

| 项目 | 期末余额 | 期初余额 |
|-------|---------------|---------------|
| 预收销货款 | 17,873,252.23 | 10,500,434.76 |
| 合计 | 17,873,252.23 | 10,500,434.76 |

(2). 账龄超过 1 年的重要预收款项

适用 不适用

其他说明

适用 不适用

38、合同负债

(1). 合同负债情况

适用 不适用

单位：元 币种：人民币

| 项目 | 期末余额 | 期初余额 |
|-------|----------------|----------------|
| 预收销货款 | 336,134,719.84 | 350,642,122.84 |
| 合计 | 336,134,719.84 | 350,642,122.84 |

(2). 报告期内账面价值发生重大变动的金额和原因

适用 不适用

其他说明：

适用 不适用

39、应付职工薪酬

(1). 应付职工薪酬列示

适用 不适用

单位：元 币种：人民币

| 项目 | 期初余额 | 本期增加 | 本期减少 | 合并范围变化 | 期末余额 |
|----------------|----------------|------------------|------------------|------------|----------------|
| 一、短期薪酬 | 106,671,033.53 | 1,097,839,754.05 | 1,025,830,448.67 | 966,775.29 | 179,647,114.20 |
| 二、离职后福利-设定提存计划 | 1,388,073.65 | 82,979,839.98 | 81,634,072.52 | 13,479.28 | 2,747,320.39 |
| 三、辞退福利 | | 2,342,821.00 | 2,342,821.00 | | |
| 四、一年内到期的其他福利 | | | | | |
| 合计 | 108,059,107.18 | 1,183,162,415.03 | 1,109,807,342.19 | 980,254.57 | 182,394,434.59 |

(2). 短期薪酬列示

√适用 □不适用

单位：元 币种：人民币

| 项目 | 期初余额 | 本期增加 | 本期减少 | 合并范围变化 | 期末余额 |
|---------------|----------------|------------------|------------------|------------|----------------|
| 一、工资、奖金、津贴和补贴 | 104,537,629.84 | 961,733,525.79 | 890,008,865.77 | 956,296.61 | 177,218,586.47 |
| 二、职工福利费 | | 63,120,219.01 | 63,120,219.01 | | |
| 三、社会保险费 | 967,327.11 | 47,687,960.35 | 47,583,901.19 | 11,020.21 | 1,082,406.48 |
| 其中：医疗保险费 | 854,043.66 | 42,184,664.12 | 42,095,829.28 | 9,707.68 | 952,586.18 |
| 工伤保险费 | 51,184.57 | 4,002,926.15 | 3,947,498.48 | 963.63 | 107,575.87 |
| 生育保险费 | 62,098.88 | 1,500,370.08 | 1,540,573.43 | 348.9 | 22,244.43 |
| 四、住房公积金 | 215,527.00 | 17,879,221.53 | 17,930,081.77 | -3,280.00 | 161,386.76 |
| 五、工会经费和职工教育经费 | 950,549.58 | 7,418,827.37 | 7,187,380.93 | 2,738.47 | 1,184,734.49 |
| 合计 | 106,671,033.53 | 1,097,839,754.05 | 1,025,830,448.67 | 966,775.29 | 179,647,114.20 |

(3). 设定提存计划列示

√适用 □不适用

单位：元 币种：人民币

| 项目 | 期初余额 | 本期增加 | 本期减少 | 合并范围变化 | 期末余额 |
|-----------|--------------|---------------|---------------|-----------|--------------|
| 1、基本养老保险 | 1,327,168.92 | 78,872,486.90 | 77,553,741.80 | 12,677.36 | 2,658,591.38 |
| 2、失业保险费 | 60,904.73 | 2,716,330.45 | 2,689,308.09 | 801.92 | 88,729.01 |
| 3、企业年金缴费 | | 5,007.05 | 5,007.05 | | |
| 4、其他离职后福利 | | 1,386,015.58 | 1,386,015.58 | | |
| 合计 | 1,388,073.65 | 82,979,839.98 | 81,634,072.52 | 13,479.28 | 2,747,320.39 |

其他说明：

□适用 √不适用

40、应交税费

√适用 □不适用

单位：元 币种：人民币

| 项目 | 期末余额 | 期初余额 |
|---------|---------------|---------------|
| 增值税 | 2,410,807.08 | 1,447,164.11 |
| 企业所得税 | 39,651,968.46 | 45,909,366.61 |
| 个人所得税 | 5,167,196.20 | 1,904,128.68 |
| 城市维护建设税 | 215,239.13 | 151,023.81 |
| 教育费附加 | 164,093.37 | 115,710.52 |
| 房产税 | 1,452,755.25 | 1,070,552.52 |
| 城镇土地使用税 | 1,743,036.67 | 1,543,358.19 |
| 印花税 | 3,823,586.78 | 1,784,763.84 |
| 其他 | 381,660.57 | 544,451.51 |

| | | |
|----|---------------|---------------|
| 合计 | 55,010,343.51 | 54,470,519.79 |
|----|---------------|---------------|

其他说明：

无

41、其他应付款

项目列示

适用 不适用

单位：元 币种：人民币

| 项目 | 期末余额 | 期初余额 |
|-------|----------------|----------------|
| 应付利息 | 3,105,236.78 | 170,000.00 |
| 应付股利 | 14,943,072.75 | 8,409,125.87 |
| 其他应付款 | 442,822,193.93 | 399,647,246.80 |
| 合计 | 460,870,503.46 | 408,226,372.67 |

其他说明：

适用 不适用

应付利息

(1). 分类列示

适用 不适用

应付股利

(1). 分类列示

适用 不适用

单位：元 币种：人民币

| 项目 | 期末余额 | 期初余额 |
|-------|---------------|--------------|
| 普通股股利 | 14,943,072.75 | 8,409,125.87 |
| 合计 | 14,943,072.75 | 8,409,125.87 |

其他说明，包括重要的超过 1 年未支付的应付股利，应披露未支付原因：

无

其他应付款

(1). 按款项性质列示其他应付款

适用 不适用

单位：元 币种：人民币

| 项目 | 期末余额 | 期初余额 |
|-----------------|----------------|----------------|
| 与费用、往来相关的经营性应付款 | 340,661,315.53 | 272,908,586.80 |
| 投资相关应付款 | 4,885,578.40 | 6,300,000.00 |
| 外部单位往来 | 97,275,300.00 | 96,150,000.00 |
| 限制性股票回购义务 | | 24,288,660.00 |
| 合计 | 442,822,193.93 | 399,647,246.80 |

(2). 账龄超过 1 年的重要其他应付款

适用 不适用

其他说明：

适用 不适用

42、持有待售负债

□适用 √不适用

43、1 年内到期的非流动负债

√适用 □不适用

单位：元 币种：人民币

| 项目 | 期末余额 | 期初余额 |
|--------------|----------------|----------------|
| 1 年内到期的长期借款 | 429,600,000.00 | 141,500,000.00 |
| 1 年内到期的长期应付款 | 18,656,882.06 | 40,575,280.50 |
| 1 年内到期的租赁负债 | 23,071,713.28 | 9,069,785.09 |
| 合计 | 471,328,595.34 | 191,145,065.59 |

其他说明：

无

44、其他流动负债

其他流动负债情况

√适用 □不适用

单位：元 币种：人民币

| 项目 | 期末余额 | 期初余额 |
|--------|--------------|--------------|
| 待转销项税额 | 5,334,961.22 | 9,681,957.60 |
| 合计 | 5,334,961.22 | 9,681,957.60 |

短期应付债券的增减变动：

□适用 √不适用

其他说明：

□适用 √不适用

45、长期借款**(1). 长期借款分类**

√适用 □不适用

单位：元 币种：人民币

| 项目 | 期末余额 | 期初余额 |
|------|------------------|------------------|
| 保证借款 | 178,291,600.00 | 69,791,600.00 |
| 信用借款 | 1,132,564,210.00 | 1,174,564,210.00 |
| 应付利息 | 1,901,499.28 | 1,263,136.13 |
| 合计 | 1,312,757,309.28 | 1,245,618,946.13 |

长期借款分类的说明：

期末保证借款系公司为子公司安徽禾丰食品有限责任公司、大庆禾丰食品有限公司、大连禾源牧业有限公司、大连中佳食品有限公司提供担保的银行借款。

其他说明，包括利率区间：

√适用 □不适用

公司长期借款的借款利率区间为 3.00%-7.74%。

46、应付债券**(1). 应付债券**

√适用 □不适用

单位：元 币种：人民币

| 项目 | 期末余额 | 期初余额 |
|------|------------------|------|
| 禾丰转债 | 1,257,828,066.86 | |
| 合计 | 1,257,828,066.86 | |

(2). 应付债券的增减变动：（不包括划分为金融负债的优先股、永续债等其他金融工具）

√适用 □不适用

单位：元 币种：人民币

| 债券名称 | 面值 | 发行日期 | 债券期限 | 发行金额 | 期初余额 | 本期发行 | 按面值计提利息 | 溢折价摊销 | 本期偿还 | 期末余额 |
|------|-----|------------|------|------------------|------|------------------|--------------|----------------|---------------|------------------|
| 禾丰转债 | 100 | 2022年4月22日 | 6年 | 1,500,000,000.00 | | 1,500,000,000.00 | 3,175,000.00 | 212,387,933.14 | 32,959,000.00 | 1,257,828,066.86 |
| 合计 | / | / | / | 1,500,000,000.00 | | 1,500,000,000.00 | 3,175,000.00 | 212,387,933.14 | 32,959,000.00 | 1,257,828,066.86 |

(3). 可转换公司债券的转股条件、转股时间说明

√适用 □不适用

根据相关规定和《禾丰食品股份有限公司公开发行可转换公司债券募集说明书》的约定，公司本次发行的可转债转股期自可转债发行结束之日（2022年4月28日）起满6个月后的第一个交易日（2022年10月28日）起至可转债到期日（2028年4月21日）止（如遇法定节假日或休息日则延至其后的第一个工作日，顺延期间付息款项不另计息）。

(4). 划分为金融负债的其他金融工具说明

期末发行在外的优先股、永续债等其他金融工具基本情况

□适用 √不适用

期末发行在外的优先股、永续债等金融工具变动情况表

□适用 √不适用

其他金融工具划分为金融负债的依据说明：

□适用 √不适用

其他说明：

□适用 √不适用

47、租赁负债

√适用 □不适用

单位：元 币种：人民币

| 项目 | 期末余额 | 期初余额 |
|--------------|----------------|----------------|
| 租赁负债 | 246,074,084.08 | 132,538,160.55 |
| 1年内到期的租赁负债金额 | -23,071,713.28 | -9,069,785.09 |
| 合计 | 223,002,370.80 | 123,468,375.46 |

其他说明：

无

48、长期应付款

项目列示

适用 不适用

单位：元 币种：人民币

| 项目 | 期末余额 | 期初余额 |
|-------|--------------|---------------|
| 长期应付款 | 7,685,803.59 | 47,702,610.06 |
| 专项应付款 | | |
| 合计 | 7,685,803.59 | 47,702,610.06 |

其他说明：

适用 不适用

长期应付款

(1). 按款项性质列示长期应付款

适用 不适用

单位：元 币种：人民币

| 项目 | 期末余额 | 期初余额 |
|-----------|--------------|---------------|
| 应付非银行长期借款 | 7,685,803.59 | 47,702,610.06 |

其他说明：

无

专项应付款

(1). 按款项性质列示专项应付款

适用 不适用

49、长期应付职工薪酬

适用 不适用

50、预计负债

适用 不适用

51、递延收益

递延收益情况

适用 不适用

单位：元 币种：人民币

| 项目 | 期初余额 | 本期增加 | 本期减少 | 期末余额 | 形成原因 |
|------|---------------|---------------|---------------|---------------|------|
| 政府补助 | 60,335,083.33 | 30,754,800.00 | 13,078,476.27 | 78,011,407.06 | |
| 合计 | 60,335,083.33 | 30,754,800.00 | 13,078,476.27 | 78,011,407.06 | / |

涉及政府补助的项目：

√适用 □不适用

单位：元 币种：人民币

| 负债项目 | 期初余额 | 本期新增补助金额 | 本期计入其他收益金额 | 期末余额 | 与资产相关/与收益相关 |
|-----------------------------------|---------------|---------------|---------------|---------------|-------------|
| 凌源禾丰 10 万吨反刍饲料项目补贴 | 2,500,000.00 | | 500,000.00 | 2,000,000.00 | 与资产相关 |
| 凌源禾丰玉米收储仓补贴 | 1,800,000.00 | | 300,000.00 | 1,500,000.00 | 与资产相关 |
| 沈阳市中央工业转型升级资金 | 7,255,250.00 | | 2,664,000.00 | 4,591,250.00 | 与资产相关 |
| 凌源禾丰 5 万吨有机肥建设项目 | 2,100,000.00 | | 300,000.00 | 1,800,000.00 | 与资产相关 |
| 惠农政策项目资金 | 3,448,000.00 | | 431,000.00 | 3,017,000.00 | 与资产相关 |
| 2019 年中央制造业高质量发展资金（绿色制造部分） | 6,480,000.00 | 21,724,800.00 | 1,552,500.00 | 26,652,300.00 | 与资产相关 |
| 2020 年辽宁省工业互联网创新发展专项资金项目计划并拨付奖励补助 | 5,000,000.00 | | | 5,000,000.00 | 与资产相关 |
| 玉米重大专项合作单位省级科研经费 | 1,000,000.00 | | | 1,000,000.00 | 与资产相关 |
| 白羽鸡绿色平台建设款 | 336,000.00 | | 336,000.00 | - | 与资产相关 |
| 荷包猪项目资金 | 13,300,000.00 | | 1,400,000.00 | 11,900,000.00 | 与资产相关 |
| 辽宁特色优势畜禽品种选育及全产业链生产关键技术 | 5,845,833.33 | | 1,850,000.00 | 3,995,833.33 | 与资产相关 |
| 2021 年沈阳市科技计划项目 | 3,000,000.00 | | | 3,000,000.00 | 与资产相关 |
| 发改委冷链物流补助 | 5,770,000.00 | | | 5,770,000.00 | 与资产相关 |
| 新旧动能转换扶持资金 | 2,500,000.00 | 2,000,000.00 | 2,107,142.94 | 2,392,857.06 | 与资产相关 |
| 2020 生猪规模化养殖场建设补助 | | 3,300,000.00 | 990,000.00 | 2,310,000.00 | 与资产相关 |
| 2018 年省以上现代农业产业资金补贴 | | 850,000.00 | 297,500.00 | 552,500.00 | 与资产相关 |
| 省级制造高质量发展专项资金 | | 1,870,000.00 | 249,333.33 | 1,620,666.67 | 与资产相关 |
| 2022 年度中央服务业项目资金 | | 1,010,000.00 | 101,000.00 | 909,000.00 | 与资产相关 |
| 合计 | 60,335,083.33 | 30,754,800.00 | 13,078,476.27 | 78,011,407.06 | / |

其他说明：

□适用 √不适用

52、其他非流动负债

□适用 √不适用

53、股本

√适用 □不适用

单位：元 币种：人民币

| | 期初余额 | 本次变动增减（+、-） | | | 期末余额 |
|------|----------------|--------------|---------------|---------------|----------------|
| | | 可转债转股 | 其他 | 小计 | |
| 股份总数 | 921,960,196.00 | 3,212,254.00 | -5,742,000.00 | -2,529,746.00 | 919,430,450.00 |

其他说明：

根据公司第七届董事会第十次会议和第七届监事会第八次会议审议通过的《关于2018年限制性股票激励计划第三个解除限售期解除限售条件未成就暨回购注销部分限制性股票的议案》，公司对已获授尚未解除限售的5,742,000股限制性股票进行回购注销。

禾丰食品股份有限公司可转换公司债券（以下简称“禾丰转债”）自2022年10月28日起开始转股，截至2022年12月31日，累计共有32,959,000元“禾丰转债”转换为公司股份，转股价格为

10.26元/股，因转股形成的股份数量为3,212,254股，占可转债转股前公司已发行股份总额的0.35%。

54、其他权益工具

(1). 期末发行在外的优先股、永续债等其他金融工具基本情况

适用 不适用

经中国证券监督管理委员会《关于核准禾丰食品股份有限公司公开发行可转换公司债券的批复》（证监许可[2022]662号）核准，公司于2022年4月22日公开发行可转换公司债券1,500万张，发行价格为人民币100.00元/张，发行总额15亿元，期限6年。经上海证券交易所自律监管决定书[2022]130号文同意，公司15亿元可转换公司债券于2022年5月18日起在上交所挂牌交易，债券简称“禾丰转债”，债券代码“113647”。

(2). 期末发行在外的优先股、永续债等金融工具变动情况表

适用 不适用

单位：元 币种：人民币

| 发行在外的金融工具 | 期初 | | 本期增加 | | 本期减少 | | 期末 | |
|-----------|----|------|------------|----------------|---------|--------------|------------|----------------|
| | 数量 | 账面价值 | 数量 | 账面价值 | 数量 | 账面价值 | 数量 | 账面价值 |
| 禾丰转债 | | | 15,000,000 | 238,927,343.52 | 329,590 | 5,249,870.88 | 14,670,410 | 233,677,472.64 |
| 合计 | | | 15,000,000 | 238,927,343.52 | 329,590 | 5,249,870.88 | 14,670,410 | 233,677,472.64 |

其他权益工具本期增减变动情况、变动原因说明，以及相关会计处理的依据：

适用 不适用

其他说明：

适用 不适用

55、资本公积

适用 不适用

单位：元 币种：人民币

| 项目 | 期初余额 | 本期增加 | 本期减少 | 期末余额 |
|------------|----------------|---------------|---------------|----------------|
| 资本溢价（股本溢价） | 877,110,758.45 | 30,296,373.97 | 26,614,806.68 | 880,792,325.74 |
| 其他资本公积 | 874,051.73 | | 920,092.92 | -46,041.19 |
| 合计 | 877,984,810.18 | 30,296,373.97 | 27,534,899.60 | 880,746,284.55 |

其他说明，包括本期增减变动情况、变动原因说明：

资本溢价本期变动系公司本年度可转换公司债券转换为公司股份增加 30,296,373.97 元，未达到解锁条件回购并注销限制性股票减少 22,106,700.00 元，公司在子公司权益份额变化引起的减少 4,508,106.68 元；

其他资本公积本期变动系公司权益法核算的参股公司资本公积变动及其他变动影响。

56、库存股

√适用 □不适用

单位：元 币种：人民币

| 项目 | 期初余额 | 本期增加 | 本期减少 | 期末余额 |
|-------|----------------|------|---------------|----------------|
| 限制性股票 | 24,288,660.00 | | 24,288,660.00 | |
| 回购股份 | 200,003,612.37 | | | 200,003,612.37 |
| 合计 | 224,292,272.37 | | 24,288,660.00 | 200,003,612.37 |

其他说明，包括本期增减变动情况、变动原因说明：

公司于2018年12月向372名限制性股票激励对象授予限制性股票，确认有回购义务的限制性股票库存股。库存股本年减少系2018年限制性股票激励计划第三个解除限售期解除限售条件未成就暨回购注销部分24,288,660.00元。股份支付相关信息，见本附注“十三、股份支付”。

57、其他综合收益

√适用 □不适用

单位：元 币种：人民币

| 项目 | 期初余额 | 本期发生金额 | | | 期末余额 |
|--------------------|----------------|---------------|---------------|------------|----------------|
| | | 本期所得税前发生额 | 税后归属于母公司 | 税后归属于少数股东 | |
| 一、不能重分类进损益的其他综合收益 | -4,167,784.85 | -3,113,249.95 | -3,076,318.89 | -36,931.06 | -7,244,103.74 |
| 其中：重新计量设定受益计划变动额 | | | | | |
| 其他权益工具投资公允价值变动 | -4,167,784.85 | -3,113,249.95 | -3,076,318.89 | -36,931.06 | -7,244,103.74 |
| 二、将重分类进损益的其他综合收益 | -12,896,228.53 | 499,968.49 | -7,410.63 | 507,379.12 | -12,903,639.16 |
| 其中：权益法下可转损益的其他综合收益 | -11,207,368.16 | -554,988.18 | -587,636.80 | 32,648.62 | -11,795,004.96 |
| 外币财务报表折算差额 | -1,688,860.37 | 1,054,956.68 | 580,226.17 | 474,730.51 | -1,108,634.20 |
| 其他综合收益合计 | -17,064,013.38 | -2,613,281.46 | -3,083,729.52 | 470,448.06 | -20,147,742.90 |

其他说明，包括对现金流量套期损益的有效部分转为被套期项目初始确认金额调整：

无

58、专项储备

□适用 √不适用

59、盈余公积

√适用 □不适用

单位：元 币种：人民币

| 项目 | 期初余额 | 本期增加 | 本期减少 | 期末余额 |
|--------|----------------|---------------|------|----------------|
| 法定盈余公积 | 432,238,223.06 | 21,937,097.91 | | 454,175,320.97 |
| 合计 | 432,238,223.06 | 21,937,097.91 | | 454,175,320.97 |

盈余公积说明，包括本期增减变动情况、变动原因说明：

无

60、未分配利润

√适用 □不适用

单位：元 币种：人民币

| 项目 | 本期 | 上期 |
|-----------------------|------------------|------------------|
| 调整前上期末未分配利润 | 4,473,531,926.28 | 4,572,660,487.98 |
| 调整期初未分配利润合计数（调增+，调减-） | | |
| 调整后期初未分配利润 | 4,473,531,926.28 | 4,572,660,487.98 |
| 加：本期归属于母公司所有者的净利润 | 513,532,382.02 | 118,530,518.15 |
| 减：提取法定盈余公积 | 21,937,097.91 | 14,867,716.73 |
| 应付普通股股利 | -3,560,040.00 | 202,791,363.12 |
| 期末未分配利润 | 4,968,687,250.39 | 4,473,531,926.28 |

调整期初未分配利润明细：

- 1、由于《企业会计准则》及其相关新规定进行追溯调整，影响期初未分配利润 0 元。
- 2、由于会计政策变更，影响期初未分配利润 0 元。
- 3、由于重大会计差错更正，影响期初未分配利润 0 元。
- 4、由于同一控制导致的合并范围变更，影响期初未分配利润 0 元。
- 5、其他调整合计影响期初未分配利润 0 元。

61、营业收入和营业成本**(1). 营业收入和营业成本情况**

√适用 □不适用

单位：元 币种：人民币

| 项目 | 本期发生额 | | 上期发生额 | |
|------|-------------------|-------------------|-------------------|-------------------|
| | 收入 | 成本 | 收入 | 成本 |
| 主营业务 | 32,779,235,244.83 | 30,794,818,901.75 | 29,452,990,772.26 | 27,892,391,512.38 |
| 其他业务 | 32,522,964.71 | 44,452,294.30 | 15,935,127.34 | 7,907,003.97 |
| 合计 | 32,811,758,209.54 | 30,839,271,196.05 | 29,468,925,899.60 | 27,900,298,516.35 |

(2). 合同产生的收入的情况

□适用 √不适用

合同产生的收入说明：

□适用 √不适用

(3). 履约义务的说明

□适用 √不适用

(4). 分摊至剩余履约义务的说明

□适用 √不适用

其他说明：

无

62、税金及附加

√适用 □不适用

单位：元 币种：人民币

| 项目 | 本期发生额 | 上期发生额 |
|---------|---------------|---------------|
| 城市维护建设税 | 1,211,228.52 | 1,197,512.60 |
| 教育费附加 | 903,575.64 | 1,168,918.84 |
| 房产税 | 12,202,473.48 | 10,212,345.55 |
| 土地使用税 | 13,964,383.42 | 13,020,111.37 |
| 印花税 | 14,921,643.21 | 11,595,193.43 |
| 其他 | 4,125,778.04 | 4,280,229.01 |
| 合计 | 47,329,082.31 | 41,474,310.80 |

其他说明：

无

63、销售费用

√适用 □不适用

单位：元 币种：人民币

| 项目 | 本期发生额 | 上期发生额 |
|------------|----------------|----------------|
| 职工薪酬 | 370,582,343.28 | 300,225,142.79 |
| 差旅费 | 123,986,949.75 | 130,024,839.18 |
| 运输装卸费及汽车费用 | 16,911,259.03 | 12,371,169.60 |
| 劳务费 | 19,630,978.25 | 19,251,413.24 |
| 业务招待费 | 21,269,353.99 | 23,345,224.32 |
| 业务宣传费 | 8,973,524.39 | 19,049,863.42 |
| 租赁费 | 7,214,334.31 | 7,414,709.11 |
| 会议经费 | 2,261,324.49 | 5,791,658.40 |
| 销售服务费 | 9,487,078.17 | 12,794,816.40 |
| 办公费及通讯费 | 9,387,087.31 | 8,913,887.87 |
| 其他项目小计 | 32,740,528.18 | 30,954,598.34 |
| 合计 | 622,444,761.15 | 570,137,322.67 |

其他说明：

无

64、管理费用

√适用 □不适用

单位：元 币种：人民币

| 项目 | 本期发生额 | 上期发生额 |
|---------|----------------|----------------|
| 职工薪酬 | 296,418,682.64 | 215,614,679.11 |
| 折旧 | 55,468,193.25 | 44,935,753.84 |
| 办公费及通讯费 | 27,190,260.46 | 22,077,192.12 |
| 差旅费 | 13,367,047.99 | 12,677,974.95 |
| 修理费 | 17,031,777.04 | 18,612,603.22 |
| 租赁费 | 7,718,800.87 | 7,506,239.77 |
| 无形资产摊销 | 11,708,435.13 | 10,096,886.20 |
| 业务招待费 | 14,974,999.77 | 11,635,461.94 |
| 水电费 | 8,920,820.19 | 6,478,509.91 |
| 劳务费 | 19,336,571.21 | 22,583,604.92 |
| 采暖费 | 7,804,942.76 | 5,779,868.34 |

| | | |
|------|----------------|----------------|
| 车辆费用 | 8,088,330.87 | 8,412,103.93 |
| 其他 | 49,034,996.54 | 31,705,704.54 |
| 合计 | 537,063,858.72 | 418,116,582.79 |

其他说明：

无

65、研发费用

√适用 □不适用

单位：元 币种：人民币

| 项目 | 本期发生额 | 上期发生额 |
|--------|---------------|---------------|
| 职工薪酬 | 32,577,171.30 | 27,272,470.29 |
| 设计实验费 | 25,734,570.75 | 34,736,166.24 |
| 材料器具费 | 22,218,959.19 | 27,837,304.88 |
| 差旅费 | 3,570,012.37 | 2,321,084.86 |
| 折旧摊销费 | 4,317,828.49 | 4,046,591.46 |
| 其他项目小计 | 1,686,532.91 | 1,147,135.71 |
| 合计 | 90,105,075.01 | 97,360,753.44 |

其他说明：

无

66、财务费用

√适用 □不适用

单位：元 币种：人民币

| 项目 | 本期发生额 | 上期发生额 |
|-------|----------------|----------------|
| 利息支出 | 167,066,021.40 | 103,590,360.22 |
| 利息收入 | -13,023,769.68 | -8,487,862.34 |
| 汇兑损失 | 1,003,506.14 | -466,206.65 |
| 手续费支出 | 5,634,571.17 | 6,029,434.83 |
| 合计 | 160,680,329.03 | 100,665,726.06 |

其他说明：

无

67、其他收益

√适用 □不适用

单位：元 币种：人民币

| 项目 | 本期发生额 | 上期发生额 |
|--------|---------------|---------------|
| 政府补助计入 | 31,462,128.67 | 28,971,966.52 |
| 个税返还 | 154,001.44 | 184,353.40 |
| 合计 | 31,616,130.11 | 29,156,319.92 |

其他说明：

无

68、投资收益

√适用 □不适用

单位：元 币种：人民币

| 项目 | 本期发生额 | 上期发生额 |
|----------------------|----------------|----------------|
| 权益法核算的长期股权投资收益 | 162,299,491.42 | -84,457,885.45 |
| 处置长期股权投资产生的投资收益 | -161,422.19 | -2,539,583.92 |
| 交易性金融资产在持有期间的投资收益 | | 819,282.27 |
| 处置衍生金融工具等取得的投资收益 | -4,671,035.80 | 177,738.97 |
| 持有其他权益工具投资等期间取得的投资收益 | | 5,550,000.00 |
| 合计 | 157,467,033.43 | -80,450,448.13 |

其他说明：

无

69、净敞口套期收益适用 不适用**70、公允价值变动收益**适用 不适用

单位：元 币种：人民币

| 产生公允价值变动收益的来源 | 本期发生额 | 上期发生额 |
|-------------------|---------------|--------------|
| 衍生金融工具产生的公允价值变动收益 | -1,700,554.55 | 1,555,420.50 |
| 合计 | -1,700,554.55 | 1,555,420.50 |

其他说明：

无

71、信用减值损失适用 不适用

单位：元 币种：人民币

| 项目 | 本期发生额 | 上期发生额 |
|-----------|----------------|----------------|
| 应收票据坏账损失 | | 32,632.65 |
| 应收账款坏账损失 | -24,687,984.19 | -32,471,871.78 |
| 其他应收款坏账损失 | 13,001,718.92 | -12,293,288.21 |
| 合计 | -11,686,265.27 | -44,732,527.34 |

其他说明：

无

72、资产减值损失适用 不适用

单位：元 币种：人民币

| 项目 | 本期发生额 | 上期发生额 |
|---------------------|----------------|----------------|
| 一、坏账损失 | | |
| 二、存货跌价损失及合同履约成本减值损失 | -27,221,526.25 | -27,212,552.20 |
| 三、长期股权投资减值损失 | | |
| 四、投资性房地产减值损失 | | |
| 五、固定资产减值损失 | -1,108,244.39 | |

| | | |
|---------------|----------------|----------------|
| 六、工程物资减值损失 | | |
| 七、在建工程减值损失 | | |
| 八、生产性生物资产减值损失 | | |
| 九、油气资产减值损失 | | |
| 十、无形资产减值损失 | | |
| 十一、商誉减值损失 | -1,844,995.57 | |
| 十二、其他 | 76,029.36 | -84,015.81 |
| 合计 | -30,098,736.85 | -27,296,568.01 |

其他说明：

无

73、资产处置收益

√适用 □不适用

单位：元 币种：人民币

| 项目 | 本期发生额 | 上期发生额 |
|----------------|---------------|----------------|
| 固定资产处置利得或损失 | -1,300,520.53 | -337,539.13 |
| 生产性生物资产处置利得或损失 | -2,561,979.97 | -11,101,259.78 |
| 合计 | -3,862,500.50 | -11,438,798.91 |

其他说明：

无

74、营业外收入

营业外收入情况

√适用 □不适用

单位：元 币种：人民币

| 项目 | 本期发生额 | 上期发生额 | 计入当期非经常性损益的金额 |
|-------------|---------------|---------------|---------------|
| 非流动资产处置利得合计 | 128,153.63 | 334,121.56 | 128,153.63 |
| 政府补助 | 8,612,756.40 | 11,104,684.70 | 8,612,756.40 |
| 其他 | 9,262,091.32 | 5,821,514.11 | 9,262,091.32 |
| 合计 | 18,003,001.35 | 17,260,320.37 | 18,003,001.35 |

计入当期损益的政府补助

√适用 □不适用

单位：元 币种：人民币

| 补助项目 | 本期发生金额 | 上期发生金额 | 与资产相关/与收益相关 |
|-----------------|--------------|--------------|-------------|
| 国储肉储投补贴 | 2,300,000.00 | | 与收益相关 |
| 2021年绿色循环发展奖励资金 | 1,000,000.00 | | 与收益相关 |
| 高质量发展专项奖励 | 983,236.20 | | 与收益相关 |
| 企业加快成长扶持计划奖励 | 800,000.00 | | 与收益相关 |
| 税费返还 | 533,628.47 | | 与收益相关 |
| 其他 50 万元以下的项目小计 | 2,995,891.73 | 2,460,003.48 | 与收益相关 |

其他说明：

□适用 √不适用

75、营业外支出

√适用 □不适用

单位：元 币种：人民币

| 项目 | 本期发生额 | 上期发生额 | 计入当期非经常性损益的金额 |
|-------------|---------------|---------------|---------------|
| 非流动资产处置损失合计 | 20,395,373.87 | 28,430,512.03 | 20,395,373.87 |
| 对外捐赠 | 1,995,398.27 | 934,994.50 | 1,995,398.27 |
| 非常损失 | 12,532,661.32 | 16,110,599.82 | 12,532,661.32 |
| 罚款支出 | 8,625,688.37 | 2,460,681.97 | 8,625,688.37 |
| 其他 | 2,717,387.84 | 944,310.48 | 2,717,387.84 |
| 合计 | 46,266,509.67 | 48,881,098.80 | 46,266,509.67 |

其他说明：

无

76、所得税费用**(1). 所得税费用表**

√适用 □不适用

单位：元 币种：人民币

| 项目 | 本期发生额 | 上期发生额 |
|---------|---------------|----------------|
| 当期所得税费用 | 97,531,345.19 | 159,615,020.59 |
| 递延所得税费用 | -6,279,117.61 | -8,111,581.34 |
| 合计 | 91,252,227.58 | 151,503,439.25 |

(2). 会计利润与所得税费用调整过程

√适用 □不适用

单位：元 币种：人民币

| 项目 | 本期发生额 |
|--------------------------------|----------------|
| 利润总额 | 628,335,505.32 |
| 按法定/适用税率计算的所得税费用 | 94,250,325.80 |
| 子公司适用不同税率的影响 | 23,902,404.81 |
| 调整以前期间所得税的影响 | -1,496,837.99 |
| 非应税收入的影响 | -42,184,349.71 |
| 不可抵扣的成本、费用和损失的影响 | 3,031,582.05 |
| 使用前期未确认递延所得税资产的可抵扣亏损的影响 | -4,518,748.31 |
| 本期未确认递延所得税资产的可抵扣暂时性差异或可抵扣亏损的影响 | 35,969,547.42 |
| 研发费用加计扣除 | -11,189,105.16 |
| 其他 | -6,512,591.33 |
| 所得税费用 | 91,252,227.58 |

其他说明：

□适用 √不适用

77、其他综合收益

√适用 □不适用

详见附注七之 57。

78、现金流量表项目

(1). 收到的其他与经营活动有关的现金

√适用 □不适用

单位：元 币种：人民币

| 项目 | 本期发生额 | 上期发生额 |
|---------|----------------|----------------|
| 政府补助 | 61,676,108.80 | 63,508,984.55 |
| 利息收入 | 9,098,869.68 | 8,151,739.59 |
| 往来及其他小计 | 125,797,130.26 | 93,615,371.72 |
| 合计 | 196,572,108.74 | 165,276,095.86 |

收到的其他与经营活动有关的现金说明：

无

(2). 支付的其他与经营活动有关的现金

√适用 □不适用

单位：元 币种：人民币

| 项目 | 本期发生额 | 上期发生额 |
|------------|----------------|----------------|
| 差旅费 | 140,924,010.10 | 145,023,898.99 |
| 运输费及装卸费 | 12,647,746.63 | 12,371,169.60 |
| 研发支出 | 47,953,529.94 | 62,573,471.12 |
| 业务招待费 | 36,244,353.76 | 34,980,686.26 |
| 办公费及通讯费 | 36,577,347.77 | 30,991,079.99 |
| 劳务费 | 38,967,549.46 | 41,835,018.16 |
| 支付的其他经营性费用 | 127,414,649.52 | 130,968,209.77 |
| 支付的往来及其他 | 73,259,532.97 | 94,054,950.14 |
| 合计 | 513,988,720.15 | 552,798,484.03 |

支付的其他与经营活动有关的现金说明：

无

(3). 收到的其他与投资活动有关的现金

√适用 □不适用

单位：元 币种：人民币

| 项目 | 本期发生额 | 上期发生额 |
|--------------|--------------|------------|
| 期货保证金减少 | 4,772,457.53 | |
| 收购子公司收到的现金净额 | 913,019.48 | 740,956.92 |
| 收回资金利息收到的现金 | | 232,760.00 |
| 合计 | 5,685,477.01 | 973,716.92 |

收到的其他与投资活动有关的现金说明：

无

(4). 支付的其他与投资活动有关的现金

√适用 □不适用

单位：元 币种：人民币

| 项目 | 本期发生额 | 上期发生额 |
|--------------|---------------|---------------|
| 期货交易金保证增加 | | 22,410,208.30 |
| 信用证保证金增加 | 9,889,618.46 | 588,855.43 |
| 处置子公司支付的现金净额 | 151,635.76 | 9,914,082.40 |
| 合计 | 10,041,254.22 | 32,913,146.13 |

支付的其他与投资活动有关的现金说明：
无

(5). 收到的其他与筹资活动有关的现金

√适用 □不适用

单位：元 币种：人民币

| 项目 | 本期发生额 | 上期发生额 |
|----------------|---------------|---------------|
| 收到外部往来单位借款 | 43,590,224.96 | 96,150,000.00 |
| 银行承兑汇票保证金减少 | 660,000.00 | |
| 子公司预收少数股东增资款 | 1,320,128.56 | |
| 处置子公司部分股权收到的现金 | 6,918,623.25 | 1,870,000.00 |
| 合计 | 52,488,976.77 | 98,020,000.00 |

收到的其他与筹资活动有关的现金说明：
无

(6). 支付的其他与筹资活动有关的现金

√适用 □不适用

单位：元 币种：人民币

| 项目 | 本期发生额 | 上期发生额 |
|------------------|----------------|----------------|
| 集团回购并注销未行权股票 | 24,288,660.00 | 443,665.00 |
| 融资租赁手续费 | 530,868.88 | 1,437,369.51 |
| 购买子公司少数股东权益支付的现金 | 24,183,999.00 | 68,987,441.16 |
| 银行承兑汇票保证金增加 | | 780,000.00 |
| 回购股份支付的现金 | | 200,003,612.37 |
| 可转债发行费用 | 1,766,500.00 | |
| 支付外部往来单位借款 | 46,864,924.96 | |
| 支付使用权资产租金及利息 | 54,641,609.59 | 23,111,004.91 |
| 合计 | 152,276,562.43 | 294,763,092.95 |

支付的其他与筹资活动有关的现金说明：
无

79. 现金流量表补充资料**(1). 现金流量表补充资料**

√适用 □不适用

单位：元 币种：人民币

| 补充资料 | 本期金额 | 上期金额 |
|----------------------------------|------------------|------------------|
| 1. 将净利润调节为经营活动现金流量： | | |
| 净利润 | 537,083,277.74 | 24,541,867.84 |
| 加：资产减值准备 | 30,098,736.85 | 27,296,568.01 |
| 信用减值损失 | 11,686,265.27 | 44,732,527.34 |
| 固定资产折旧、油气资产折耗、生产性生物资产折旧 | 435,669,568.47 | 393,657,905.30 |
| 无形资产摊销 | 10,655,309.84 | 8,822,917.48 |
| 长期待摊费用摊销 | 24,710,907.16 | 52,140,944.08 |
| 处置固定资产、无形资产和其他长期资产的损失（收益以“-”号填列） | 3,862,500.50 | 11,438,798.91 |
| 固定资产报废损失（收益以“-”号填列） | 20,267,220.24 | 28,096,390.47 |
| 公允价值变动损失（收益以“-”号填列） | 1,700,554.55 | -1,555,420.50 |
| 财务费用（收益以“-”号填列） | 165,747,270.18 | 106,024,355.94 |
| 投资损失（收益以“-”号填列） | -157,467,033.43 | 80,450,448.13 |
| 递延所得税资产减少（增加以“-”号填列） | -5,990,381.59 | -8,848,289.73 |
| 递延所得税负债增加（减少以“-”号填列） | -469,471.24 | 856,141.79 |
| 存货的减少（增加以“-”号填列） | -817,339,137.15 | -298,142,113.68 |
| 经营性应收项目的减少（增加以“-”号填列） | -666,578,755.01 | -387,285,788.19 |
| 经营性应付项目的增加（减少以“-”号填列） | 550,156,440.68 | 295,024,579.03 |
| 其他 | 52,473,237.28 | -78,091,609.86 |
| 经营活动产生的现金流量净额 | 196,266,510.34 | 299,160,222.36 |
| 2. 不涉及现金收支的重大投资和筹资活动： | | |
| 债务转为资本 | | |
| 一年内到期的可转换公司债券 | | |
| 融资租入固定资产 | | |
| 3. 现金及现金等价物净变动情况： | | |
| 现金的期末余额 | 1,648,980,222.82 | 1,198,273,561.91 |
| 减：现金的期初余额 | 1,198,273,561.91 | 1,186,197,643.04 |
| 加：现金等价物的期末余额 | | |
| 减：现金等价物的期初余额 | | |
| 现金及现金等价物净增加额 | 450,706,660.91 | 12,075,918.87 |

(2). 本期支付的取得子公司的现金净额

√适用 □不适用

单位：元 币种：人民币

| | 金额 |
|-----------------------------|--------------|
| 本期发生的企业合并于本期支付的现金或现金等价物 | 662,800.00 |
| 其中：海城新鸿尊达牧业有限公司 | 662,800.00 |
| 兰考天地饲料有限公司 | |
| 减：购买日子公司持有的现金及现金等价物 | 1,254,273.54 |
| 其中：海城新鸿尊达牧业有限公司 | 341,254.06 |
| 兰考天地饲料有限公司 | 913,019.48 |
| 加：以前期间发生的企业合并于本期支付的现金或现金等价物 | |
| 取得子公司支付的现金净额 | -591,473.54 |

其他说明：

无

(3). 本期收到的处置子公司的现金净额

√适用 □不适用

单位：元 币种：人民币

| | 金额 |
|---------------------------|--------------|
| 本期处置子公司于本期收到的现金或现金等价物 | 8,897,750.56 |
| 其中：河南禾江农业发展有限公司 | 5,980,609.00 |
| 正宁禾丰早胜牛饲料加工有限公司 | |
| 大鸿大建筑工程重庆有限公司 | 2,917,141.56 |
| 减：丧失控制权日子公司持有的现金及现金等价物 | 7,454,486.88 |
| 其中：河南禾江农业发展有限公司 | 6,058,338.74 |
| 正宁禾丰早胜牛饲料加工有限公司 | 73,906.02 |
| 大鸿大建筑工程重庆有限公司 | 1,322,242.12 |
| 加：以前期间处置子公司于本期收到的现金或现金等价物 | |
| 处置子公司收到的现金净额 | 1,443,263.68 |

其他说明：

无

(4). 现金和现金等价物的构成

√适用 □不适用

单位：元 币种：人民币

| 项目 | 期末余额 | 期初余额 |
|-----------------------------|------------------|------------------|
| 一、现金 | 1,648,980,222.82 | 1,198,273,561.91 |
| 其中：库存现金 | 695,108.20 | 446,403.52 |
| 可随时用于支付的银行存款 | 1,648,285,114.62 | 1,197,827,158.39 |
| 二、现金等价物 | | |
| 三、期末现金及现金等价物余额 | 1,648,980,222.82 | 1,198,273,561.91 |
| 其中：母公司或集团内子公司使用受限制的现金和现金等价物 | | |

其他说明：

□适用 √不适用

80、所有者权益变动表项目注释

说明对上年期末余额进行调整的“其他”项目名称及调整金额等事项：

□适用 √不适用

81、所有权或使用权受到限制的资产

√适用 □不适用

单位：元 币种：人民币

| 项目 | 期末账面价值 | 受限原因 |
|------|---------------|-----------|
| 货币资金 | 29,160,615.15 | 期货保证金 |
| 货币资金 | 10,480,765.63 | 信用证保证金 |
| 货币资金 | 120,000.00 | 银行承兑汇票保证金 |
| 合计 | 39,761,380.78 | / |

其他说明：

无

82、外币货币性项目**(1). 外币货币性项目**

√适用 □不适用

单位：元

| 项目 | 期末外币余额 | 折算汇率 | 期末折算人民币余额 |
|-------|---------------|---------|---------------|
| 货币资金 | - | - | 29,132,916.18 |
| 美元 | 953,640.73 | 6.9646 | 6,641,726.23 |
| 欧元 | 82.87 | 7.4229 | 615.14 |
| 港币 | 23,068,778.42 | 0.89327 | 20,606,647.70 |
| 卢布 | 20,005,597.40 | 0.09417 | 1,883,927.11 |
| 应收账款 | - | - | 23,312,021.38 |
| 美元 | 2,284,781.59 | 6.9646 | 15,912,589.86 |
| 港币 | 8,283,533.00 | 0.89327 | 7,399,431.52 |
| 短期借款 | - | - | 56,638,379.83 |
| 美元 | 8,132,323.44 | 6.9646 | 56,638,379.83 |
| 应付账款 | - | - | 120,055.63 |
| 卢布 | 1,274,881.89 | 0.09417 | 120,055.63 |
| 预收款项 | - | - | 248,473.20 |
| 卢布 | 2,638,560.05 | 0.09417 | 248,473.20 |
| 其他应付款 | - | - | 3,308,116.93 |
| 卢布 | 35,129,201.80 | 0.09417 | 3,308,116.93 |

其他说明：

无

(2). 境外经营实体说明，包括对于重要的境外经营实体，应披露其境外主要经营地、记账本位币及选择依据，记账本位币发生变化的还应披露原因

√适用 □不适用

| 境外经营实体单位名称 | 境外主要经营地 | 记账本位币 | 记账本位币选择依据 |
|-------------|---------|-------|-----------|
| 俄罗斯禾丰牧业有限公司 | 俄罗斯 | 卢布 | 经营主要货币 |

83、套期

□适用 √不适用

84、政府补助**(1). 政府补助基本情况**

√适用 □不适用

单位：元 币种：人民币

| 种类 | 金额 | 列报项目 | 计入当期损益的金额 |
|------|--------------|------|--------------|
| 稳岗补贴 | 3,217,045.83 | 其他收益 | 3,217,045.83 |

| | | | |
|--------------------|---------------|-------|---------------|
| 企业上市发展专项资金 | 3,000,000.00 | 其他收益 | 3,000,000.00 |
| 国储肉储投补贴 | 2,300,000.00 | 营业外收入 | 2,300,000.00 |
| 生产性能测定和饲料转化率测定补贴 | 1,420,000.00 | 其他收益 | 1,420,000.00 |
| 2021年绿色循环发展奖励资金 | 1,000,000.00 | 营业外收入 | 1,000,000.00 |
| 高质量发展专项奖励 | 983,236.20 | 营业外收入 | 983,236.20 |
| 2020年威海农畜产品加工补助资金 | 900,000.00 | 其他收益 | 900,000.00 |
| 培训补贴 | 874,500.00 | 其他收益 | 874,500.00 |
| 2021年陕西省中小企业技术改造资金 | 870,000.00 | 其他收益 | 870,000.00 |
| 2020年度高企认定奖励 | 800,000.00 | 其他收益 | 800,000.00 |
| 安徽科技厅2022年创新环境基金 | 800,000.00 | 其他收益 | 800,000.00 |
| 企业加快成长扶持计划奖励 | 800,000.00 | 营业外收入 | 800,000.00 |
| 2022年第三批金融专项资金 | 600,000.00 | 其他收益 | 600,000.00 |
| 税费返还 | 533,628.47 | 营业外收入 | 533,628.47 |
| 其他50万元以下的项目小计 | 5,902,106.57 | 其他收益 | 5,902,106.57 |
| 其他50万元以下的项目小计 | 2,995,891.73 | 营业外收入 | 2,995,891.73 |
| 财政贴息 | 3,924,900.00 | 财务费用 | 3,924,900.00 |
| 本期递延收益转入 | 13,078,476.27 | 其他收益 | 13,078,476.27 |
| 合计 | 43,999,785.07 | / | 43,999,785.07 |

(2). 政府补助退回情况

□适用 √不适用

其他说明：

无

85、其他

□适用 √不适用

八、合并范围的变更

1、非同一控制下企业合并

√适用 □不适用

(1). 本期发生的非同一控制下企业合并

√适用 □不适用

单位：元 币种：人民币

| 被购买方名称 | 股权取得时点 | 股权取得成本 | 股权取得比例(%) | 股权取得方式 | 购买日 | 购买日的确定依据 | 购买日至期末被购买方的收入 | 购买日至期末被购买方的净利润 |
|--------------|------------|---------------|-----------|--------|------------|----------|----------------|----------------|
| 兰考天地饲料有限公司 | 2022年1月22日 | 16,069,798.90 | 100.00 | 债权转股权 | 2022年1月22日 | 控制权转移 | 249,825,405.47 | 1,538,624.64 |
| 海城新鸿尊达牧业有限公司 | 2022年5月25日 | 16,902,841.13 | 51.00 | 现金出资 | 2022年5月25日 | 控制权转移 | 349,920,164.09 | 2,451,799.25 |

其他说明：

无

(2). 合并成本及商誉

√适用 □不适用

单位：元 币种：人民币

| 合并成本 | 兰考天地饲料有限公司 | 海城新鸿尊达牧业有限公司 |
|-----------------------------|---------------|---------------|
| —现金 | | 662,800.00 |
| —购买日之前持有的股权于购买日的公允价值 | | 16,240,041.13 |
| —其他 | 16,069,798.90 | |
| 合并成本合计 | 16,069,798.90 | 16,902,841.13 |
| 减：取得的可辨认净资产公允价值份额 | 16,069,798.90 | 16,902,899.95 |
| 商誉/合并成本小于取得的可辨认净资产公允价值份额的金额 | | -58.82 |

合并成本公允价值的确定方法、或有对价及其变动的说明：

无

大额商誉形成的主要原因：

无

其他说明：

2022年1月公司通过债权转股权的方式购买兰考天地鸭业有限公司下属子公司兰考天地饲料有限公司100.00%的股权。

(3). 被购买方于购买日可辨认资产、负债

√适用 □不适用

单位：元 币种：人民币

| | 兰考天地饲料有限公司 | | 海城新鸿尊达牧业有限公司 | |
|---------|---------------|---------------|----------------|----------------|
| | 购买日公允价值 | 购买日账面价值 | 购买日公允价值 | 购买日账面价值 |
| 资产： | 95,377,316.71 | 82,713,800.86 | 164,618,105.27 | 164,618,105.27 |
| 货币资金 | 913,019.48 | 913,019.48 | 341,254.06 | 341,254.06 |
| 应收款项 | 2,616,955.30 | 2,616,955.30 | 40,325,857.56 | 40,325,857.56 |
| 预付账款 | 19,432,073.67 | 19,432,073.67 | 78,371,441.92 | 78,371,441.92 |
| 其他应收款 | 9,529,251.24 | 9,529,251.24 | 27,320.08 | 27,320.08 |
| 存货 | 13,435,532.09 | 13,435,532.09 | 12,672,548.98 | 12,672,548.98 |
| 长期股权投资 | 3,000,000.00 | 3,000,000.00 | | |
| 固定资产 | 37,321,228.00 | 28,723,686.62 | 30,536,403.15 | 30,536,403.15 |
| 在建工程 | | | 1,858,585.03 | 1,858,585.03 |
| 无形资产 | 8,332,861.56 | 4,266,887.09 | | |
| 长期待摊费用 | 785,165.87 | 785,165.87 | 66,827.11 | 66,827.11 |
| 递延所得税资产 | 11,229.50 | 11,229.50 | 417,867.38 | 417,867.38 |
| 负债： | 79,307,517.81 | 79,307,517.81 | 131,475,164.19 | 131,475,164.19 |
| 借款 | 10,000,000.00 | 10,000,000.00 | | |
| 应付款项 | 16,326,005.94 | 16,326,005.94 | 93,768,908.39 | 93,768,908.39 |
| 合同负债 | 10,861,846.00 | 10,861,846.00 | 37,237,567.49 | 37,237,567.49 |
| 应付职工薪酬 | 1,183,938.94 | 1,183,938.94 | 194,504.71 | 194,504.71 |
| 应交税费 | 119,105.17 | 119,105.17 | 274,183.60 | 274,183.60 |
| 其他应付款 | 40,816,621.76 | 40,816,621.76 | | |

| | | | | |
|----------|---------------|--------------|---------------|---------------|
| 净资产 | 16,069,798.90 | 3,406,283.05 | 33,142,941.08 | 33,142,941.08 |
| 减：少数股东权益 | | | 16,240,041.13 | 16,240,041.13 |
| 取得的净资产 | 16,069,798.90 | 3,406,283.05 | 16,902,899.95 | 16,902,899.95 |

可辨认资产、负债公允价值的确定方法：

无

企业合并中承担的被购买方的或有负债：

无

其他说明：

无

(4). 购买日之前持有的股权按照公允价值重新计量产生的利得或损失

是否存在通过多次交易分步实现企业合并并且在报告期内取得控制权的交易

适用 不适用

(5). 购买日或合并当期期末无法合理确定合并对价或被购买方可辨认资产、负债公允价值的相关说明

适用 不适用

(6). 其他说明

适用 不适用

2、同一控制下企业合并

适用 不适用

3、反向购买

适用 不适用

4、处置子公司

是否存在单次处置对子公司投资即丧失控制权的情形

√适用 □不适用

单位:元 币种:人民币

| 子公司名称 | 股权处置价款 | 股权处 置比例 (%) | 股权处 置方式 | 丧失控制权 的时点 | 丧失控制 权时点的 确定依据 | 处置价款与处 置投资对应的 合并财务报表 层面享有该子 公司净资产份 额的差额 | 丧失控制 权之日剩 余股权的 比例 (%) | 丧失控制权之 日剩余股权的 账面价值 | 丧失控制权之 日剩余股权的 公允价值 | 按照公允价 值重新计量 剩余股权产 生的利得或 损失 | 丧失控制权 之日剩余股 权公允价值 的确定方法 及主要假设 | 与原子公司 股权投资相 关的其他综 合收益转入 投资损益的 金额 |
|-------------------------|--------------|-------------------|------------|--------------|----------------------|--|-----------------------------------|--------------------------|--------------------------|--|---|---|
| 河南禾江农 业发展有限 公司 | 5,980,609.00 | 51 | 转让 | 2022/3/31 | 丧失控制 权 | 12,460.70 | | | | | | |
| 正宁禾丰早 胜牛饲料加 工有限公司 | | 43 | 转让 | 2022/1/1 | 丧失控制 权 | 135,412.66 | 12 | -37,789.58 | | 37,789.58 | | |
| 大鸿大建筑 工程重庆有 限公司 | 2,917,141.56 | 60 | 转让 | 2022/11/30 | 丧失控制 权 | | 40 | 2,400,000.00 | 1,944,761.04 | - 455,238.96 | | |

其他说明:

□适用 √不适用

5、其他原因的合并范围变动

说明其他原因导致的合并范围变动（如，新设子公司、清算子公司等）及其相关情况：

√适用 □不适用

本年度新设增加子公司15家；注销减少分子公司2家。新设及注销子公司情况见附注三之2。

6、其他

□适用 √不适用

九、在其他主体中的权益

1、在子公司中的权益

(1). 企业集团的构成

√适用 □不适用

| 子公司 名称 | 主要经营地 | 注册地 | 业务性 质 | 持股比例(%) | | 取得 方式 |
|------------------|-------|------|----------|---------|-------|----------|
| | | | | 直接 | 间接 | |
| 海城新众鑫饲料有限公司 | 海城市 | 海城市 | 生产 | 51.00 | | 投资设立 |
| 大连华康新新食品有限公司 | 大连市 | 大连市 | 生产 | 65.00 | 11.00 | 投资设立 |
| 长春恒丰农牧有限公司 | 长春市 | 长春市 | 贸易 | | 49.47 | 投资设立 |
| 济南新维他科贸有限公司 | 济南市 | 济南市 | 贸易 | | 62.00 | 投资设立 |
| 河南禾丰牧业有限公司 | 开封市 | 开封市 | 生产 | 100.00 | | 投资设立 |
| 郑州禾丰牧业有限公司 | 郑州市 | 郑州市 | 生产 | 100.00 | | 投资设立 |
| 驻马店禾丰牧业有限公司 | 驻马店市 | 驻马店市 | 生产 | 90.00 | | 投资设立 |
| 焦作禾丰饲料有限公司 | 焦作市 | 焦作市 | 生产 | 99.70 | | 投资设立 |
| 南阳禾丰饲料有限公司 | 南阳市 | 南阳市 | 生产 | 100.00 | | 投资设立 |
| 彰武禾丰农业发展有限责任公司 | 彰武县 | 彰武县 | 生产 | 60.00 | | 投资设立 |
| 黑龙江省三江禾丰牧业有限公司 | 集贤县 | 集贤县 | 生产 | 61.00 | | 投资设立 |
| 集贤爱普特贸易有限公司 | 集贤县 | 集贤县 | 贸易 | | 65.00 | 投资设立 |
| 公主岭禾丰牧业有限责任公司 | 公主岭市 | 公主岭市 | 生产 | 100.00 | | 投资设立 |
| 沈阳爱普特贸易有限公司 | 沈阳市 | 沈阳市 | 贸易 | 100.00 | | 投资设立 |
| 辽宁天地养殖设备有限公司 | 沈阳市 | 沈阳市 | 生产 | 100.00 | | 投资设立 |
| 沈阳禾丰反刍动物饲料有限公司 | 沈阳市 | 沈阳市 | 生产 | 100.00 | | 投资设立 |
| 沈阳禾丰膨化饲料有限公司 | 沈阳市 | 沈阳市 | 生产 | 100.00 | | 投资设立 |
| 沈阳禾丰水产饲料有限公司 | 沈阳市 | 沈阳市 | 生产 | 100.00 | | 投资设立 |
| 沈阳嘉合天丰商贸有限公司 | 沈阳市 | 沈阳市 | 贸易 | 100.00 | | 投资设立 |
| 辽宁禾丰食品有限公司 | 北票市 | 北票市 | 生产 | 60.00 | | 投资设立 |
| 海城市禾丰牧业饲料有限责任公司 | 海城市 | 海城市 | 生产 | 100.00 | | 投资设立 |
| 台安禾丰饲料有限责任公司 | 台安县 | 台安县 | 生产 | 100.00 | | 投资设立 |
| 凌源禾丰牧业有限责任公司 | 凌源市 | 凌源市 | 生产 | 90.50 | | 投资设立 |
| 北京鹤来科技有限公司 | 北京市 | 北京市 | 生产 | 100.00 | | 投资设立 |
| 北京禾丰牧业科技有限公司 | 北京市 | 北京市 | 贸易 | 100.00 | | 投资设立 |
| 北京三元禾丰牧业有限公司 | 北京市 | 北京市 | 生产 | 70.00 | | 投资设立 |
| 吉林市禾丰牧业有限责任公司 | 吉林市 | 吉林市 | 生产 | 100.00 | | 投资设立 |
| 吉林省禾丰种猪繁育有限公司 | 公主岭市 | 公主岭市 | 生产 | 100.00 | | 投资设立 |
| 大庆禾丰八一农大动物科技有限公司 | 大庆市 | 大庆市 | 生产 | 70.00 | | 投资设立 |
| 牡丹江禾丰牧业有限公司 | 牡丹江市 | 牡丹江市 | 生产 | 100.00 | | 投资设立 |
| 锦州禾丰牧业有限公司 | 锦州市 | 锦州市 | 生产 | 100.00 | | 投资设立 |
| 公主岭禾丰反刍饲料有限责任公司 | 公主岭市 | 公主岭市 | 生产 | 100.00 | | 投资设立 |
| 黑龙江禾丰牧业有限公司 | 哈尔滨市 | 哈尔滨市 | 生产 | 100.00 | | 投资设立 |
| 唐山禾丰饲料有限公司 | 唐山市 | 唐山市 | 生产 | 85.00 | | 投资设立 |
| 沧州鹤来科技有限公司 | 沧州市 | 沧州市 | 生产 | 70.00 | | 投资设立 |
| 西安禾丰饲料科技有限公司 | 西安市 | 西安市 | 生产 | 80.00 | | 投资设立 |
| 甘肃禾丰牧业有限公司 | 武威市 | 武威市 | 生产 | 100.00 | | 投资设立 |
| 济宁禾丰牧业有限公司 | 济宁市 | 济宁市 | 生产 | 70.00 | | 投资设立 |
| 上海禾丰饲料有限公司 | 上海市 | 上海市 | 生产 | 65.00 | | 投资设立 |
| 上海禾虹贸易有限公司 | 上海市 | 上海市 | 贸易 | | 70.00 | 投资设立 |
| 浙江平湖禾丰牧业有限公司 | 平湖市 | 平湖市 | 生产 | 85.00 | | 投资设立 |
| 淮安禾丰饲料有限公司 | 淮安市 | 淮安市 | 生产 | 100.00 | | 投资设立 |

| | | | | | | |
|-----------------|-----|-----|----|--------|--------|----------|
| 青岛禾丰牧业有限公司 | 平度市 | 平度市 | 生产 | 95.00 | | 投资设立 |
| 广州市翔顺畜牧设备有限公司 | 广州市 | 广州市 | 生产 | 56.00 | | 投资设立 |
| 海南禾丰牧业有限公司 | 澄迈县 | 澄迈县 | 生产 | 60.00 | | 投资设立 |
| 扶余禾丰牧业有限公司 | 扶余市 | 扶余市 | 生产 | 97.00 | | 投资设立 |
| 扶余禾丰陶赖昭禽业养殖有限公司 | 扶余市 | 扶余市 | 生产 | 98.19 | | 投资设立 |
| 长春禾丰饲料有限责任公司 | 农安县 | 农安县 | 生产 | 98.00 | | 投资设立 |
| 兰考禾丰牧业有限公司 | 兰考县 | 兰考县 | 生产 | 100.00 | | 投资设立 |
| 通辽市禾丰天弈草业有限公司 | 通辽市 | 通辽市 | 生产 | 51.00 | | 投资设立 |
| 辽宁禾丰采贸贸易有限公司 | 沈阳市 | 沈阳市 | 贸易 | 100.00 | | 投资设立 |
| 沈阳禾丰牧业有限公司 | 沈阳市 | 沈阳市 | 生产 | 100.00 | | 投资设立 |
| 辽宁爱普特贸易有限公司 | 沈阳市 | 沈阳市 | 贸易 | 100.00 | | 同一控制下合并 |
| 沈阳丰美生物技术有限公司 | 沈阳市 | 沈阳市 | 生产 | 100.00 | | 同一控制下合并 |
| 沈阳普丰商贸有限公司 | 沈阳市 | 沈阳市 | 贸易 | 100.00 | | 同一控制下合并 |
| 沈阳华威药业有限公司 | 沈阳市 | 沈阳市 | 生产 | | 51.00 | 同一控制下合并 |
| 辽宁禾丰农牧发展有限公司 | 沈阳市 | 沈阳市 | 生产 | 100.00 | | 非同一控制下合并 |
| 濮阳禾丰食品有限公司 | 濮阳 | 濮阳 | 生产 | 49.81 | | 非同一控制下合并 |
| 荆州禾丰农业科技有限公司 | 荆州市 | 荆州市 | 生产 | 86.00 | | 投资设立 |
| 大连禾源牧业有限公司 | 大连市 | 大连市 | 生产 | 57.00 | | 投资设立 |
| 沈阳农大禾丰饲料有限公司 | 沈阳市 | 沈阳市 | 生产 | 100.00 | | 投资设立 |
| 大连禾丰饲料有限公司 | 大连市 | 大连市 | 生产 | 100.00 | | 投资设立 |
| 兴城禾丰饲料有限公司 | 兴城 | 兴城 | 生产 | 100.00 | | 投资设立 |
| 云南禾丰饲料有限公司 | 昆明市 | 昆明市 | 生产 | 97.00 | | 投资设立 |
| 辽宁逛大集电子商务有限公司 | 沈阳市 | 沈阳市 | 贸易 | 100.00 | | 投资设立 |
| 安徽禾丰牧业有限公司 | 亳州市 | 亳州市 | 生产 | 70.00 | | 投资设立 |
| 山西禾丰牧业有限公司 | 原平市 | 原平市 | 生产 | 100.00 | | 投资设立 |
| 平原禾丰食品加工有限公司 | 邯郸市 | 邯郸市 | 生产 | 100.00 | | 投资设立 |
| 沈阳华威达动物保健品有限公司 | 沈阳市 | 沈阳市 | 贸易 | | 100.00 | 投资设立 |
| 大连中佳食品有限公司 | 大连市 | 大连市 | 生产 | | 100.00 | 非同一控制下合并 |
| 禾丰食品（沈阳）有限公司 | 沈阳市 | 沈阳市 | 生产 | 100.00 | | 投资设立 |
| 长春禾丰食品有限公司 | 长春市 | 长春市 | 生产 | 85.00 | | 投资设立 |
| 平原禾丰牧业有限公司 | 邯郸市 | 邯郸市 | 生产 | | 100.00 | 投资设立 |
| 濮阳禾丰牧业有限公司 | 濮阳市 | 濮阳市 | 生产 | | 100.00 | 投资设立 |
| 重庆大鸿农牧机械有限公司 | 重庆市 | 重庆市 | 生产 | | 50.00 | 非同一控制下合并 |
| 北京卓龙动保商贸有限公司 | 北京市 | 北京市 | 贸易 | | 51.00 | 投资设立 |
| 唐山禾佳农牧有限公司 | 唐山市 | 唐山市 | 生产 | 65.00 | | 投资设立 |
| 唐山禾丰科技有限公司 | 唐山市 | 唐山市 | 生产 | 70.00 | | 非同一控制下合并 |
| 沈阳华康新新食品有限公司 | 沈阳市 | 沈阳市 | 生产 | 85.00 | | 投资设立 |
| 开封禾丰肉类食品有限公司 | 开封市 | 开封市 | 生产 | 100.00 | | 投资设立 |
| 沈阳华康肉禽有限公司 | 沈阳市 | 沈阳市 | 生产 | 95.00 | | 投资设立 |
| 开封禾丰农牧科技有限公司 | 开封市 | 开封市 | 生产 | | 100.00 | 投资设立 |

| | | | | | | |
|------------------|------|------|----|--------|--------|----------|
| 抚顺禾丰农牧有限公司 | 抚顺市 | 抚顺市 | 生产 | | 100.00 | 投资设立 |
| 沈阳禾丰禽业有限公司 | 沈阳市 | 沈阳市 | 生产 | | 100.00 | 投资设立 |
| 沈阳华康农牧有限公司 | 沈阳市 | 沈阳市 | 生产 | | 100.00 | 投资设立 |
| 德惠禾丰牧业有限公司 | 德惠市 | 德惠市 | 生产 | | 100.00 | 投资设立 |
| 重庆禾丰牧业有限公司 | 重庆市 | 重庆市 | 生产 | 65.00 | | 投资设立 |
| 大鸿农牧科技研究院重庆有限公司 | 重庆市 | 重庆市 | 生产 | | 100.00 | 投资设立 |
| 俄罗斯禾丰牧业有限公司 | 境外 | 境外 | 生产 | 55.00 | | 投资设立 |
| 绥中县人和渔业有限公司 | 绥中县 | 绥中县 | 生产 | | 90.00 | 非同一控制下合并 |
| 舒兰丰泰农牧有限公司 | 舒兰市 | 舒兰市 | 生产 | 80.00 | | 投资设立 |
| 舒兰丰泰养殖有限公司 | 舒兰市 | 舒兰市 | 生产 | 51.00 | | 投资设立 |
| 临沂鹤来牧业有限公司 | 临沂市 | 临沂市 | 生产 | 100.00 | | 投资设立 |
| 南昌禾丰牧业有限公司 | 南昌市 | 南昌市 | 生产 | 65.00 | | 投资设立 |
| 安徽禾丰浩翔农业发展有限公司 | 利辛县 | 利辛县 | 生产 | | 100.00 | 投资设立 |
| 利辛翔丰农牧有限公司 | 利辛县 | 利辛县 | 生产 | | 100.00 | 投资设立 |
| 利辛宏丰农牧有限公司 | 利辛县 | 利辛县 | 生产 | | 100.00 | 投资设立 |
| 广州大上贸易有限公司 | 广州市 | 广州市 | 贸易 | | 51.00 | 投资设立 |
| 山东禾源食品有限公司 | 威海市 | 威海市 | 生产 | | 100.00 | 投资设立 |
| 瓦房店市溢丰牧业有限公司 | 瓦房店市 | 瓦房店市 | 生产 | | 51.00 | 投资设立 |
| 河北德恒养殖有限公司 | 邯郸市 | 邯郸市 | 生产 | | 100.00 | 非同一控制下合并 |
| 杨凌禾丰农牧有限公司 | 咸阳市 | 咸阳市 | 生产 | | 100.00 | 非同一控制下合并 |
| 易县鼎力和胜畜禽饲养有限公司 | 易县 | 易县 | 生产 | | 100.00 | 非同一控制下合并 |
| 易县围京畜禽饲养有限公司 | 易县 | 易县 | 生产 | | 100.00 | 非同一控制下合并 |
| 河北合泰畜禽养殖有限公司 | 元氏县 | 元氏县 | 生产 | | 100.00 | 非同一控制下合并 |
| 易县禾康牧业有限公司 | 易县 | 易县 | 生产 | | 100.00 | 非同一控制下合并 |
| 敦化市禾丰牧业有限责任公司 | 敦化市 | 敦化市 | 生产 | 51.00 | | 非同一控制下合并 |
| 敦化市丰达农牧业开发有限公司 | 敦化市 | 敦化市 | 生产 | 51.00 | | 非同一控制下合并 |
| 安徽禾丰浩翔种猪育种有限责任公司 | 利辛县 | 利辛县 | 生产 | | 100.00 | 投资设立 |
| 安徽禾丰食品有限责任公司 | 利辛县 | 利辛县 | 生产 | | 100.00 | 投资设立 |
| 安阳禾丰农牧有限公司 | 安阳市 | 安阳市 | 生产 | 100.00 | | 投资设立 |
| 河北太行禾丰食品有限公司 | 保定市 | 保定市 | 生产 | 90.00 | | 投资设立 |
| 河北太行禾丰牧业有限公司 | 保定市 | 保定市 | 生产 | 62.00 | | 投资设立 |
| 沈阳享买电子商务有限公司 | 沈阳市 | 沈阳市 | 贸易 | 65.00 | | 投资设立 |
| 赤峰禾丰阜信源食品有限公司 | 赤峰市 | 赤峰市 | 生产 | 70.00 | | 投资设立 |
| 香港爱普特贸易有限公司 | 香港 | 香港 | 贸易 | | 100.00 | 投资设立 |
| 海南爱普特贸易有限公司 | 澄迈县 | 澄迈县 | 贸易 | | 71.00 | 投资设立 |
| 辽宁清源禾丰农牧有限公司 | 抚顺市 | 抚顺市 | 生产 | 95.00 | | 投资设立 |
| 南阳金宛牧业有限公司 | 南阳市 | 南阳市 | 生产 | 100.00 | | 投资设立 |
| 福州禾丰星源牧业发展有限公司 | 福州市 | 福州市 | 生产 | 70.00 | | 投资设立 |
| 天津丰运达供应链有限公司 | 天津市 | 天津市 | 其他 | 100.00 | | 投资设立 |
| 大庆禾丰食品有限公司 | 大庆市 | 大庆市 | 生产 | 51.00 | | 投资设立 |

| | | | | | | |
|-----------------------|------|------|----|--------|--------|----------|
| 驻马店禾丰农业发展有限公司 | 驻马店市 | 驻马店市 | 生产 | 94.01 | | 投资设立 |
| 大同禾佳农牧有限公司 | 大同市 | 大同市 | 生产 | 65.00 | | 投资设立 |
| 石家庄禾佳农牧有限公司 | 石家庄市 | 石家庄市 | 生产 | 65.00 | | 投资设立 |
| 阜新禾丰农牧有限公司 | 阜新市 | 阜新市 | 生产 | 100.00 | | 投资设立 |
| 大连鸿途牧业有限公司 | 大连市 | 大连市 | 生产 | | 51.00 | 投资设立 |
| 山东禾源牧业有限公司 | 威海市 | 威海市 | 生产 | | 100.00 | 投资设立 |
| 瓦房店市惠农禽业有限公司 | 瓦房店市 | 瓦房店市 | 生产 | | 52.94 | 投资设立 |
| 洛阳市禾丰农牧有限公司 | 洛阳市 | 洛阳市 | 生产 | 100.00 | | 投资设立 |
| 公主岭禾丰生猪养殖有限公司 | 公主岭市 | 公主岭市 | 生产 | | 68.50 | 投资设立 |
| 梨树县禾丰生态养殖有限公司 | 四平市 | 四平市 | 生产 | | 68.50 | 投资设立 |
| 开封九丰农牧有限公司 | 开封市 | 开封市 | 生产 | | 94.00 | 投资设立 |
| 天津爱普特贸易有限公司 | 天津市 | 天津市 | 贸易 | | 100.00 | 投资设立 |
| 阜阳禾丰农牧科技有限公司 | 阜阳市 | 阜阳市 | 生产 | | 75.00 | 投资设立 |
| 辽宁禾丰蛋业有限公司 | 鞍山市 | 鞍山市 | 生产 | | 75.15 | 投资设立 |
| 沈阳禾丰农牧科技有限公司 | 沈阳市 | 沈阳市 | 生产 | | 100.00 | 投资设立 |
| 凌源禾丰农牧有限公司 | 凌源市 | 凌源市 | 生产 | 100.00 | | 投资设立 |
| 沈阳禾丰生猪养殖有限公司 | 沈阳市 | 沈阳市 | 生产 | | 100.00 | 投资设立 |
| 沈阳小禾农牧有限公司 | 沈阳市 | 沈阳市 | 生产 | | 100.00 | 投资设立 |
| 青岛海丰畜牧有限公司 | 青岛市 | 青岛市 | 生产 | | 100.00 | 非同一控制下合并 |
| 西安临丰升益商贸有限公司 | 西安市 | 西安市 | 贸易 | | 100.00 | 非同一控制下合并 |
| 北京临丰升益商贸有限公司 | 北京市 | 北京市 | 贸易 | | 60.00 | 投资设立 |
| 天壹初味（北京）科技有限公司 | 北京市 | 北京市 | 生产 | | 70.00 | 非同一控制下合并 |
| 内蒙古必丰牧业科技发展有限公司 | 通辽市 | 通辽市 | 生产 | 48.30 | | 投资设立 |
| 德惠丰源农牧有限公司 | 德惠市 | 德惠市 | 生产 | 51.00 | | 投资设立 |
| 丰美（沈阳）生物高新技术产业研究院有限公司 | 沈阳市 | 沈阳市 | 其他 | 100.00 | | 投资设立 |
| 长沙禾丰牧业有限公司 | 长沙市 | 长沙市 | 生产 | 83.00 | | 投资设立 |
| 扶余禾丰蛋禽有限公司 | 扶余市 | 扶余市 | 生产 | 52.00 | | 投资设立 |
| 哈尔滨临丰升益商贸有限公司 | 哈尔滨市 | 哈尔滨市 | 贸易 | | 51.00 | 投资设立 |
| 易县禾康生物科技有限公司 | 易县 | 易县 | 生产 | | 100.00 | 投资设立 |
| 利辛荣丰农牧有限公司 | 亳州市 | 亳州市 | 生产 | | 100.00 | 投资设立 |
| 阜新禾丰农牧科技有限公司 | 阜新市 | 阜新市 | 生产 | | 100.00 | 投资设立 |
| 河北临丰升益商贸有限公司 | 唐山市 | 唐山市 | 贸易 | | 100.00 | 投资设立 |
| 怀仁大壮养殖有限公司 | 朔州市 | 朔州市 | 生产 | | 70.00 | 投资设立 |
| 哈尔滨禾丰农牧发展有限公司 | 哈尔滨市 | 哈尔滨市 | 生产 | | 51.00 | 投资设立 |
| 绥化禾丰牧业有限公司 | 绥化市 | 绥化市 | 生产 | | 50.00 | 投资设立 |
| 吉林大龙禾丰牧业有限公司 | 吉林市 | 吉林市 | 生产 | | 59.00 | 投资设立 |
| 大庆禾丰牧业有限公司 | 大庆市 | 大庆市 | 生产 | 51.00 | | 投资设立 |
| 齐齐哈尔禾丰牧业有限公司 | 齐齐哈尔 | 齐齐哈尔 | 生产 | 51.00 | | 投资设立 |
| 兰考天地饲料有限公司 | 兰考县 | 兰考县 | 生产 | 100.00 | | 非同一控制下合并 |
| 临沂禾丰牧业有限公司 | 临沂市 | 临沂市 | 生产 | 100.00 | | 投资设立 |
| 济源鹤来饲料有限公司 | 济源市 | 济源市 | 生产 | 100.00 | | 投资设立 |
| 万安禾丰饲料有限公司 | 吉安市 | 吉安市 | 生产 | 52.00 | | 投资设立 |
| 包头禾辰牧业有限公司 | 包头市 | 包头市 | 生产 | 50.60 | | 投资设立 |

| | | | | | | |
|--------------|-----|-----|----|-------|-------|----------|
| 海城新鸿尊达牧业有限公司 | 海城市 | 海城市 | 生产 | 51.00 | | 非同一控制下合并 |
| 赤峰禾丰牧业有限公司 | 赤峰市 | 赤峰市 | 生产 | 85.00 | | 投资设立 |
| 内黄县禾丰牧业有限公司 | 安阳市 | 安阳市 | 生产 | 75.00 | 20.00 | 投资设立 |

在子公司的持股比例不同于表决权比例的说明：

无

持有半数或以下表决权但仍控制被投资单位、以及持有半数以上表决权但不控制被投资单位的依据：

无

对于纳入合并范围的重要的结构化主体，控制的依据：

无

确定公司是代理人还是委托人的依据：

无

其他说明：

无

(2). 重要的非全资子公司

适用 不适用

单位：元 币种：人民币

| 子公司名称 | 少数股东持股比例 | 本期归属于少数股东的损益 | 本期向少数股东宣告分派的股利 | 期末少数股东权益余额 |
|--------------|----------|---------------|----------------|----------------|
| 大连禾源牧业有限公司 | 43.00 | 18,008,159.95 | | 385,787,870.19 |
| 西安禾丰饲料科技有限公司 | 20.00 | 4,124,913.30 | | 47,933,497.78 |
| 北京三元禾丰牧业有限公司 | 30.00 | 7,082,924.20 | | 68,139,172.27 |
| 唐山禾丰饲料有限公司 | 15.00 | -388,086.87 | | 10,652,554.02 |

子公司少数股东的持股比例不同于表决权比例的说明：

适用 不适用

其他说明：

适用 不适用

(3). 重要非全资子公司的主要财务信息

√适用 □不适用

单位:元 币种:人民币

| 子公司名称 | 期末余额 | | | | | | 期初余额 | | | | | |
|--------------|----------------|----------------|------------------|----------------|----------------|----------------|----------------|------------------|------------------|----------------|---------------|----------------|
| | 流动资产 | 非流动资产 | 资产合计 | 流动负债 | 非流动负债 | 负债合计 | 流动资产 | 非流动资产 | 资产合计 | 流动负债 | 非流动负债 | 负债合计 |
| 大连禾源牧业有限公司 | 738,742,888.64 | 946,569,429.72 | 1,685,312,318.36 | 725,201,733.40 | 120,911,992.99 | 846,113,726.39 | 506,204,642.74 | 1,020,407,305.82 | 1,526,611,948.56 | 646,421,786.77 | 48,251,638.87 | 694,673,425.64 |
| 西安禾丰饲料科技有限公司 | 210,940,240.84 | 94,843,830.53 | 305,784,071.37 | 65,416,997.60 | 699,584.87 | 66,116,582.47 | 170,751,836.24 | 107,927,796.70 | 278,679,632.94 | 59,064,004.39 | 714,417.06 | 59,778,421.45 |
| 北京三元禾丰牧业有限公司 | 279,148,717.73 | 18,468,034.94 | 297,616,752.67 | 70,486,178.44 | | 70,486,178.44 | 228,188,485.88 | 20,493,495.10 | 248,681,980.98 | 45,161,154.08 | | 45,161,154.08 |
| 唐山禾丰饲料有限公司 | 45,122,640.07 | 63,815,230.87 | 108,937,870.94 | 37,920,844.17 | | 37,920,844.17 | 53,926,763.26 | 65,757,298.80 | 119,684,062.06 | 46,079,789.51 | | 46,079,789.51 |

| 子公司名称 | 本期发生额 | | | | 上期发生额 | | | |
|--------------|------------------|---------------|---------------|---------------|------------------|----------------|----------------|----------------|
| | 营业收入 | 净利润 | 综合收益总额 | 经营活动现金流量 | 营业收入 | 净利润 | 综合收益总额 | 经营活动现金流量 |
| 大连禾源牧业有限公司 | 3,229,796,473.64 | 7,260,069.05 | 7,260,069.05 | 31,462,527.18 | 3,032,629,405.81 | -34,669,277.94 | -34,669,277.94 | 107,366,509.77 |
| 西安禾丰饲料科技有限公司 | 771,733,668.09 | 20,624,566.49 | 20,624,566.49 | 31,021,085.82 | 1,069,721,308.15 | 50,634,863.64 | 50,634,863.64 | 37,195,437.04 |
| 北京三元禾丰牧业有限公司 | 871,228,954.22 | 23,609,747.33 | 23,609,747.33 | 20,606,664.14 | 738,731,297.16 | 36,808,285.75 | 36,808,285.75 | 15,284,842.29 |
| 唐山禾丰饲料有限公司 | 211,823,047.29 | -2,587,245.78 | -2,587,245.78 | 3,153,153.76 | 288,439,869.54 | 1,620,754.14 | 1,620,754.14 | 14,539,409.42 |

其他说明:

无

(4). 使用企业集团资产和清偿企业集团债务的重大限制

适用 不适用

(5). 向纳入合并财务报表范围的结构化主体提供的财务支持或其他支持

适用 不适用

其他说明：

适用 不适用

2、在子公司的所有者权益份额发生变化且仍控制子公司的交易

适用 不适用

(1). 在子公司所有者权益份额的变化情况的说明

适用 不适用

公司本期分别转让子公司扶余禾丰蛋禽有限公司35%的股权、黑龙江省三江禾丰牧业有限公司39%的股权、济南新维他科贸有限公司14%的股权、绥中县人和渔业有限公司5%的股权、长春恒丰农牧有限公司1.53%的股权。

公司本期分别购买子公司辽宁禾丰蛋业有限公司17.15%的股权、沈阳华康肉禽有限公司10%的股权、山东禾源食品有限公司35%的股权、郑州禾丰牧业有限公司30%的股权、焦作禾丰饲料有限公司1.40%的股权、福州禾丰星源牧业发展有限公司10%的股权、河北太行禾丰食品有限公司9%的股权、扶余禾丰陶赖昭禽业养殖有限公司1.19%的股权、大连华康新新食品有限公司11%的股权。

(2). 交易对于少数股东权益及归属于母公司所有者权益的影响

适用 不适用

单位：元 币种：人民币

| | 扶余禾丰蛋禽有限公司 | 黑龙江省三江禾丰牧业有限公司 | 济南新维他科贸有限公司 | 绥中县人和渔业有限公司 | 长春恒丰农牧有限公司 | 辽宁禾丰蛋业有限公司 | 沈阳华康肉禽有限公司 |
|--------------|------------|----------------|-------------|-------------|------------|---------------|--------------|
| 购买成本/处置对价 | | | | | | | |
| --现金 | | 4,900,000.00 | 853,623.25 | 400,000.00 | 765,000.00 | 30,870,000.00 | 9,400,000.00 |
| --非现金资产的公允价值 | | | | | | | |

| | | | | | | | |
|--------------------------|-------------|--------------|------------|------------|------------|---------------|---------------|
| 购买成本/处置对价合计 | | 4,900,000.00 | 853,623.25 | 400,000.00 | 765,000.00 | 30,870,000.00 | 9,400,000.00 |
| 减：按取得/处置的股权比例计算的子公司净资产份额 | -795,793.04 | 2,485,721.47 | 891,361.07 | 424,493.58 | 741,705.98 | 30,273,902.40 | 6,703,317.52 |
| 差额 | 795,793.04 | 2,414,278.53 | -37,737.82 | -24,493.58 | 23,294.02 | 596,097.60 | 2,696,682.48 |
| 其中：调整资本公积 | 795,793.04 | 2,414,278.53 | -37,737.82 | -24,493.58 | 23,294.02 | -596,097.60 | -2,696,682.48 |
| 调整盈余公积 | | | | | | | |
| 调整未分配利润 | | | | | | | |

| | 郑州禾丰牧业有限公司 | 焦作禾丰饲料有限公司 | 辽宁清源禾丰牧业有限公司 | 福州禾丰星源牧业发展有限公司 | 河北太行禾丰食品有限公司 | 扶余禾丰陶赖昭禽业养殖有限公司 | 大连华康新新食品有限公司 |
|--------------------------|---------------|--------------|---------------|----------------|---------------|-----------------|---------------|
| 购买成本/处置对价 | | | | | | | |
| --现金 | 2,853,799.00 | 1,230,200.00 | | 6,500,000.00 | 36,765,000.00 | 312,000.00 | 7,965,449.84 |
| --非现金资产的公允价值 | | | 47,250,721.44 | | | | |
| 购买成本/处置对价合计 | 2,853,799.00 | 1,230,200.00 | 47,250,721.44 | 6,500,000.00 | 36,765,000.00 | 312,000.00 | 7,965,449.84 |
| 减：按取得/处置的股权比例计算的子公司净资产份额 | 1,534,830.22 | 585,596.26 | 42,525,649.30 | 6,318,456.70 | 36,765,000.00 | 115,175.69 | 10,646,001.32 |
| 差额 | 1,318,968.78 | 644,603.74 | 4,725,072.14 | 181,543.30 | | 196,824.31 | -2,680,551.48 |
| 其中：调整资本公积 | -1,318,968.78 | -644,603.74 | -4,725,072.14 | -181,543.30 | | -196,824.31 | 2,680,551.48 |
| 调整盈余公积 | | | | | | | |
| 调整未分配利润 | | | | | | | |

其他说明

适用 不适用

3、在合营企业或联营企业中的权益

√适用 □不适用

(1). 重要的合营企业或联营企业

√适用 □不适用

单位:元 币种:人民币

| 合营企业或联营企业名称 | 主要经营地 | 注册地 | 业务性质 | 持股比例(%) | | 对合营企业或联营企业投资的会计处理方法 |
|----------------|-------|-----|------|---------|----|---------------------|
| | | | | 直接 | 间接 | |
| 北票市宏发食品有限公司 | 北票 | 北票 | 生产 | 35.00 | | 权益法 |
| 鞍山市九股河食品有限责任公司 | 台安 | 台安 | 生产 | 41.55 | | 权益法 |
| 台安县九股河农业发展有限公司 | 台安 | 台安 | 生产 | 41.55 | | 权益法 |
| 大连成三畜牧业有限公司 | 大连 | 大连 | 生产 | 20.00 | | 权益法 |

在合营企业或联营企业的持股比例不同于表决权比例的说明:

无

持有 20%以下表决权但具有重大影响,或者持有 20%或以上表决权但不具有重大影响的依据:

无

(2). 重要合营企业的主要财务信息

□适用 √不适用

(3). 重要联营企业的主要财务信息

√适用 □不适用

单位：元 币种：人民币

| | 期末余额/ 本期发生额 | | | | 期初余额/ 上期发生额 | | | |
|---------------------|------------------|--------------------|--------------------|------------------|------------------|--------------------|--------------------|------------------|
| | 北票市宏发食品有 限公司 | 鞍山市九股河食品 有限责任公司 | 台安县九股河农业 发展有限公司 | 大连成三畜牧业有 限公司 | 北票市宏发食品有 限公司 | 鞍山市九股河食品 有限责任公司 | 台安县九股河农业 发展有限公司 | 大连成三畜牧业有 限公司 |
| 流动资产 | 1,221,903,313.61 | 787,915,184.91 | 677,252,697.26 | 1,786,787,135.76 | 1,024,543,972.13 | 755,377,943.00 | 535,153,741.55 | 1,918,572,679.73 |
| 非流动资产 | 1,313,933,212.77 | 155,926,134.02 | 86,748,298.65 | 674,735,944.68 | 1,218,785,629.10 | 125,800,128.70 | 59,430,294.90 | 644,908,489.88 |
| 资产合计 | 2,535,836,526.38 | 943,841,318.93 | 764,000,995.91 | 2,461,523,080.44 | 2,243,329,601.23 | 881,178,071.70 | 594,584,036.45 | 2,563,481,169.61 |
| 流动负债 | 740,031,823.24 | 397,167,516.02 | 595,169,902.34 | 799,092,034.01 | 694,332,201.13 | 376,651,134.90 | 457,883,678.79 | 1,139,336,663.82 |
| 非流动负债 | 199,564,241.61 | 11,221,371.88 | 13,500.00 | 41,452,025.80 | 140,000,000.00 | 10,372,233.84 | 94,500.00 | 5,171,428.12 |
| 负债合计 | 939,596,064.85 | 408,388,887.90 | 595,183,402.34 | 840,544,059.81 | 834,332,201.13 | 387,023,368.74 | 457,978,178.79 | 1,144,508,091.94 |
| 少数股东权益 | | | | 300,197,953.25 | | | | 249,706,945.20 |
| 归属于母公司股东 权益 | 1,596,240,461.53 | 535,452,431.03 | 168,817,593.57 | 1,320,781,067.38 | 1,408,997,400.10 | 494,154,702.96 | 136,605,857.66 | 1,169,266,132.47 |
| 按持股比例计算的 净资产份额 | 558,684,161.53 | 222,480,485.09 | 70,143,710.13 | 264,156,213.47 | 493,149,090.03 | 205,321,279.08 | 56,759,733.86 | 233,853,226.49 |
| 调整事项 | | -450.00 | -626,093.78 | 116,569,111.62 | | | -1,264,140.54 | 116,569,111.62 |
| --商誉 | | | | 116,569,111.62 | | | | 116,569,111.62 |
| --内部交易未实现 利润 | | | -626,093.78 | | | | -1,264,140.54 | |
| --其他 | | -450.00 | | | | | | |
| 对联营企业权益投 资的账面价值 | 558,684,161.53 | 222,480,035.09 | 69,517,616.35 | 380,725,325.09 | 493,149,090.03 | 205,321,279.08 | 55,495,593.32 | 350,422,338.11 |
| 营业收入 | 3,406,895,331.57 | 1,871,840,202.95 | 2,515,337,879.70 | 5,142,391,071.08 | 3,071,583,370.65 | 1,980,851,480.62 | 2,295,821,884.37 | 4,449,826,190.22 |
| 净利润 | 202,643,061.43 | 56,297,728.07 | 32,211,735.91 | 151,514,934.91 | -6,556,579.30 | 59,869,422.39 | -89,180,792.22 | -127,809,745.66 |
| 终止经营的净利润 | | | | | | | | |
| 其他综合收益 | | | | | | | | |
| 综合收益总额 | 202,643,061.43 | 56,297,728.07 | 32,211,735.91 | 151,514,934.91 | -6,556,579.30 | 59,869,422.39 | -89,180,792.22 | -127,809,745.66 |
| 本年度收到的来自 联营企业的股利 | 5,390,000.00 | 6,232,950.00 | | | 10,780,000.00 | | | |

其他说明
无

(4). 不重要的合营企业和联营企业的汇总财务信息

√适用 □不适用

单位：元 币种：人民币

| | 期末余额/ 本期发生额 | 期初余额/ 上期发生额 |
|-----------------|------------------|------------------|
| 合营企业： | | |
| 投资账面价值合计 | 11,669,191.54 | 11,669,191.54 |
| 下列各项按持股比例计算的合计数 | | |
| --净利润 | 4,632,218.03 | 5,057,870.18 |
| --其他综合收益 | -105,632.51 | -1,151,957.84 |
| --综合收益总额 | 4,526,585.52 | 3,905,912.34 |
| 联营企业： | | |
| 投资账面价值合计 | 1,244,073,779.77 | 1,216,768,479.92 |
| 下列各项按持股比例计算的合计数 | | |
| --净利润 | 23,657,703.90 | -43,919,377.45 |
| --其他综合收益 | -554,988.18 | -13,547,569.69 |
| --综合收益总额 | 23,102,715.72 | -57,466,947.14 |

其他说明

公司对朝鲜银丰合营会社、尼泊尔禾丰饲料有限公司、印度联合禾丰国际牧业有限公司投资采用成本法核算。

(5). 合营企业或联营企业向本公司转移资金的能力存在重大限制的说明

□适用 √不适用

(6). 合营企业或联营企业发生的超额亏损

□适用 √不适用

(7). 与合营企业投资相关的未确认承诺

□适用 √不适用

(8). 与合营企业或联营企业投资相关的或有负债

□适用 √不适用

4、重要的共同经营

□适用 √不适用

5、在未纳入合并财务报表范围的结构化主体中的权益

未纳入合并财务报表范围的结构化主体的相关说明：

□适用 √不适用

6、其他

□适用 √不适用

十、与金融工具相关的风险

√适用 □不适用

本公司的主要金融工具包括股权投资、借款、应收账款、应付账款，各项金融工具的详细情况说明见本附注五相关项目。本公司管理层对这些风险敞口进行管理和监控以确保将上述风险控制在限定的范围之内。

本公司从事风险管理的目标是在风险和收益之间取得适当的平衡，将风险对本公司经营业绩的负面影响降低到最低水平，使股东及其其他权益投资者的利益最大化。基于该风险管理目标，本公司风险管理的基本策略是确定和分析本公司所面临的各种风险，建立适当的风险承受底线和进行风险管理，并及时可靠地对各种风险进行监督，将风险控制在限定的范围之内。

1、市场风险

(1) 利率风险

本公司因利率变动引起金融工具现金流量变动的风险主要与浮动利率银行借款有关，本公司的政策是保持这些借款的浮动利率。

(2) 外汇风险

外汇风险指因汇率变动产生损失的风险。本公司的主要业务活动以人民币计价结算，存在小额的进出口业务，汇率变动对本公司的影响较小。

2、信用风险

可能引起本公司财务损失的最大信用风险敞口主要来自于合同另一方未能履行义务而导致本公司金融资产产生的损失。

为降低信用风险，本公司不断强化应收账款的风险管理意识，仅与经认可的、信誉良好的第三方进行交易。按照本公司的政策需进行信用审核和审批，审慎确定信用额度，并执行其他监控程序以确保采取必要的措施回收过期债权。

3、流动风险

管理流动风险时，本公司对现金及现金等价物进行监控，以满足本公司经营需要，并降低现金流量波动的影响。本公司管理层对银行借款的使用情况进行监控并确保遵守借款协议。

十一、公允价值的披露

1、以公允价值计量的资产和负债的期末公允价值

√适用 □不适用

单位：元 币种：人民币

| 项目 | 期末公允价值 | | | |
|--------------------|--------------|------------|---------------|---------------|
| | 第一层次公允价值计量 | 第二层次公允价值计量 | 第三层次公允价值计量 | 合计 |
| 一、持续的公允价值计量 | | | | |
| (一) 交易性金融资产 | | | | |
| (二) 衍生金融资产 | 4,050,071.80 | | | 4,050,071.80 |
| (三) 其他权益工具投资 | | | 17,325,896.26 | 17,325,896.26 |

| | | | | |
|-----------------|--------------|--|---------------|---------------|
| 持续以公允价值计量的资产总额 | 4,050,071.80 | | 17,325,896.26 | 21,375,968.06 |
| 持续以公允价值计量的负债总额 | | | | |
| 二、非持续的公允价值计量 | | | | |
| 非持续以公允价值计量的资产总额 | | | | |
| 非持续以公允价值计量的负债总额 | | | | |

2、持续和非持续第一层次公允价值计量项目市价的确定依据

适用 不适用

公司衍生金融资产为期货，以资产负债表日相同资产或负债在活跃市场上未经调整的报价计量。

3、持续和非持续第二层次公允价值计量项目，采用的估值技术和重要参数的定性及定量信息

适用 不适用

4、持续和非持续第三层次公允价值计量项目，采用的估值技术和重要参数的定性及定量信息

适用 不适用

公司持有的其他权益工具投资系不具有控制、共同控制或重大影响，且在活跃市场没有报价的股权投资，公司按照投资成本结合被投资企业经营状况合理估计进行计量。

5、持续的第三层次公允价值计量项目，期初与期末账面价值间的调节信息及不可观察参数敏感性分析

适用 不适用

6、持续的公允价值计量项目，本期内发生各层级之间转换的，转换的原因及确定转换时点的政策

适用 不适用

7、本期内发生的估值技术变更及变更原因

适用 不适用

8、不以公允价值计量的金融资产和金融负债的公允价值情况

适用 不适用

9、其他

适用 不适用

十二、关联方及关联交易

1、本企业的母公司情况

适用 不适用

2、本企业的子公司情况

本企业子公司的情况详见附注

√适用 □不适用

本公司子公司的情况详见附注九之 1

3、本企业合营和联营企业情况

本企业重要的合营或联营企业详见附注

√适用 □不适用

本企业重要的合营或联营企业详见附注九之 3

本期与本公司发生关联方交易，或前期与本公司发生关联方交易形成余额的其他合营或联营企业情况如下

√适用 □不适用

| 合营或联营企业名称 | 与本企业关系 |
|----------------|--------|
| 朝鲜银丰合营会社 | 合营企业 |
| 尼泊尔禾丰饲料有限公司 | 合营企业 |
| 鞍山丰盛食品有限公司 | 联营企业 |
| 鞍山市九股河食品有限责任公司 | 联营企业 |
| 北票市宏发食品有限公司 | 联营企业 |
| 大连成三畜牧业有限公司 | 联营企业 |
| 大连禾丰鱼粉有限公司 | 联营企业 |
| 大庆供销禾丰牧业有限公司 | 联营企业 |
| 丹东禾丰成三牧业有限公司 | 联营企业 |
| 公主岭禾丰玉米收储有限公司 | 联营企业 |
| 海城新鸿尊达牧业有限公司 | 联营企业 |
| 葫芦岛九股河食品有限公司 | 联营企业 |
| 葫芦岛九股河饲料有限公司 | 联营企业 |
| 锦州九丰食品有限公司 | 联营企业 |
| 兰考天地鸭业有限公司 | 联营企业 |
| 凌海市九股河饲料有限责任公司 | 联营企业 |
| 青岛神丰牧业有限公司 | 联营企业 |
| 沈阳文捷生物科技有限公司 | 联营企业 |
| 施海普（北京）科贸有限公司 | 联营企业 |
| 台安丰九牧业有限公司 | 联营企业 |
| 台安九丰牧业有限公司 | 联营企业 |
| 台安县九股河农业发展有限公司 | 联营企业 |
| 泰来县佳和农牧有限公司 | 联营企业 |
| 张家口佳和农牧有限公司 | 联营企业 |
| 沈阳众文捷生物科技有限公司 | 联营企业 |
| 辽宁牧邦畜牧设备制造有限公司 | 联营企业 |
| 大连四达食品有限公司 | 联营企业 |
| 北安农垦晟达牧场专业合作社 | 联营企业 |
| 山东凤康食品有限公司 | 联营企业 |
| 鞍山九股河纸业包装有限公司 | 联营企业 |
| 鞍山安泰塑料制品有限公司 | 联营企业 |
| 哈尔滨维尔好贸易有限公司 | 联营企业 |
| 济源市阳光兔业科技有限公司 | 联营企业 |

| | |
|---------------------|------|
| 黑龙江省北安农垦众旺奶牛养殖专业合作社 | 联营企业 |
|---------------------|------|

其他说明

√适用 □不适用

2022年4月公司购买海城新鸿尊达牧业有限公司少数股东2.00%的股权，购买后对海城新鸿尊达牧业有限公司的持股比例为51.00%，该公司由联营企业变为合并范围内的子公司。

4、其他关联方情况

√适用 □不适用

| 其他关联方名称 | 其他关联方与本企业关系 |
|--------------------|-----------------------------------|
| 关联自然人 | 公司控股股东、5%以上自然人股东、董事、监事、高级管理人员及其亲属 |
| 常州禾力创业投资合伙企业（有限合伙） | 5%以上股东 |

其他说明

无

5、关联交易情况

(1). 购销商品、提供和接受劳务的关联交易

采购商品/接受劳务情况表

√适用 □不适用

单位：元 币种：人民币

| 关联方 | 关联交易内容 | 本期发生额 | 上期发生额 |
|----------------|---------|----------------|----------------|
| 大连禾丰鱼粉有限公司 | 饲料原料 | 102,266,988.92 | 76,585,284.15 |
| 鞍山市九股河食品有限责任公司 | 禽产品 | 5,762,586.00 | 11,265,582.23 |
| 大连成三畜牧业有限公司 | 毛鸡 | 38,725,935.09 | 126,096,323.21 |
| 葫芦岛九股河食品有限公司 | 禽产品 | | 304,992.66 |
| 施海普（北京）科贸有限公司 | 其他 | 2,570,408.93 | 1,009,951.97 |
| 台安丰九牧业有限公司 | 鸡雏 | 19,257,125.96 | 24,165,720.65 |
| 张家口佳和农牧有限公司 | 仔猪 | 22,035,499.40 | 22,409,819.60 |
| 台安县九股河农业发展有限公司 | 饲料产品、毛鸡 | 60,799,179.98 | 258,438,420.36 |
| 海城新鸿尊达牧业有限公司 | 饲料产品 | | 5,604,675.04 |
| 沈阳文捷生物科技有限公司 | 其他 | 3,135,329.56 | 3,883,333.36 |
| 锦州九丰食品有限公司 | 禽产品 | 12,690,178.50 | 9,133,688.00 |
| 大庆供销禾丰牧业有限公司 | 饲料原料 | 26,596,127.86 | 27,913,007.76 |
| 凌海市九股河饲料有限责任公司 | 饲料产品、毛鸡 | 757,085.00 | 142,764,456.73 |
| 公主岭禾丰玉米收储有限公司 | 饲料原料 | 4,802,114.70 | 2,160,838.20 |
| 青岛神丰牧业有限公司 | 饲料产品 | 151,514.24 | 14,412,823.18 |
| 辽宁裕丰生物科技有限公司 | 饲料原料 | 19,194,394.95 | 33,330,654.62 |
| 鞍山九股河纸业包装有限公司 | 其他 | 3,114,856.43 | 3,788,562.19 |
| 鞍山安泰塑料制品有限公司 | 其他 | 585,052.50 | 783,214.95 |
| 敦化丰达种鸡繁育有限公司 | 鸡雏 | 1,643,845.00 | 253,485.00 |
| 吉林省恒丰动物保健品有限公司 | 兽药疫苗 | 505,577.94 | 874,388.93 |
| 沈阳万里天农牧有限公司 | 兽药疫苗 | 2,874,247.91 | 2,917,056.53 |
| 北票市宏发食品有限公司 | 禽产品 | 7,081,994.06 | 11,857,558.25 |

| | | | |
|--------------|------|----------------|----------------|
| 泰来县佳和农牧有限公司 | 仔猪 | | 7,922,976.80 |
| 哈尔滨维尔好贸易有限公司 | 饲料原料 | 7,397,188.88 | 766,308.23 |
| 鞍山丰盛食品有限公司 | 饲料原料 | 53,211.01 | |
| 合计 | / | 342,000,442.82 | 788,643,122.60 |

出售商品/提供劳务情况表

√适用 □不适用

单位：元 币种：人民币

| 关联方 | 关联交易内容 | 本期发生额 | 上期发生额 |
|---------------------|-----------|----------------|----------------|
| 凌海市九股河饲料有限责任公司 | 饲料原料、饲料产品 | 67,403,844.03 | 85,163,159.42 |
| 台安县九股河农业发展有限公司 | 饲料原料、饲料产品 | 127,676,845.57 | 87,770,479.99 |
| 鞍山市九股河食品有限责任公司 | 毛鸡 | 73,948,755.57 | 63,190,247.94 |
| 青岛神丰牧业有限公司 | 饲料原料、饲料产品 | 33,989,357.61 | 33,791,134.36 |
| 北票市宏发食品有限公司 | 饲料原料 | | 3,833,240.00 |
| 葫芦岛九股河食品有限公司 | 禽产品 | 2,253,666.06 | 12,229,432.11 |
| 海城新鸿尊达牧业有限公司 | 饲料原料 | 5,978,442.02 | 70,419,925.40 |
| 丹东禾丰成三牧业有限公司 | 饲料原料、饲料产品 | 10,645,214.70 | 8,988,156.71 |
| 台安九丰牧业有限公司 | 饲料原料 | 80,570.10 | 1,501,685.99 |
| 葫芦岛九股河饲料有限公司 | 饲料原料、禽产品 | 45,685,168.02 | 39,938,908.32 |
| 施海普（北京）科贸有限公司 | 其他产品 | 2,696,970.22 | 2,235,850.87 |
| 张家口佳和农牧有限公司 | 饲料产品 | 25,437,678.39 | 35,983,740.54 |
| 大连禾丰鱼粉有限公司 | 饲料原料 | 233,628.32 | 233,716.81 |
| 鞍山丰盛食品有限公司 | 毛鸡 | 25,267,017.27 | 105,439,436.48 |
| 大连成三畜牧业有限公司 | 饲料原料、饲料产品 | 7,375,666.19 | 14,201,134.36 |
| 泰来县佳和农牧有限公司 | 饲料原料、饲料产品 | 57,067,001.08 | 71,340,667.33 |
| 大庆供销禾丰牧业有限公司 | 饲料原料、饲料产品 | 92,831,460.07 | 91,892,742.18 |
| 兰考天地鸭业有限公司 | 饲料原料 | | 1,482,911.17 |
| 辽宁裕丰生物科技有限公司 | 禽产品 | 19,102,682.44 | 384,229.05 |
| 敦化丰达种鸡繁育有限公司 | 饲料产品 | 460,500.16 | 3,696,607.22 |
| 山东凤康食品有限公司 | 毛鸡 | 318,685,102.91 | 168,063,355.14 |
| 大连四达食品有限公司 | 毛鸡 | 303,008,793.95 | 264,394,474.66 |
| 辽宁牧邦畜牧设备制造有限公司 | 设备钢材 | | 264,016.08 |
| 达州禾丰生物科技有限公司 | 饲料原料、饲料产品 | 62,110,129.84 | 128,532,271.72 |
| 哈尔滨维尔好贸易有限公司 | 饲料原料 | 63,519,205.04 | 18,269,598.93 |
| 北安农垦晟达牧场专业合作社 | 饲料产品 | 1,284,072.43 | |
| 济源市阳光兔业科技有限公司 | 其他产品 | 535,981.69 | |
| 黑龙江省北安农垦众旺奶牛养殖专业合作社 | 饲料原料 | 214,960.00 | |

| | | | |
|-------------|------|------------------|------------------|
| 尼泊尔禾丰饲料有限公司 | 饲料产品 | 6,258,226.96 | |
| 合计 | / | 1,353,750,940.64 | 1,313,241,122.78 |

购销商品、提供和接受劳务的关联交易说明

适用 不适用

(2). 关联受托管理/承包及委托管理/出包情况

本公司受托管理/承包情况表:

适用 不适用

关联托管/承包情况说明

适用 不适用

本公司委托管理/出包情况表

适用 不适用

关联管理/出包情况说明

适用 不适用

(3). 关联租赁情况

本公司作为出租方:

适用 不适用

本公司作为承租方:

适用 不适用

关联租赁情况说明

适用 不适用

(4). 关联担保情况

本公司作为担保方

适用 不适用

单位: 元 币种: 人民币

| 被担保方 | 担保金额 | 担保起始日 | 担保到期日 | 担保是否已经履行完毕 |
|--------------|---------------|------------|------------|------------|
| 辽宁爱普特贸易有限公司 | 23,750,020.69 | 2022.02.23 | 2023.02.22 | 否 |
| 辽宁爱普特贸易有限公司 | 24,083,386.80 | 2022.12.12 | 2023.10.26 | 否 |
| 辽宁爱普特贸易有限公司 | 9,012,567.66 | 2022.05.23 | 2023.04.30 | 否 |
| 利辛翔丰农牧有限公司 | 25,000,000.00 | 2022.05.30 | 2023.05.29 | 否 |
| 利辛翔丰农牧有限公司 | 10,000,000.00 | 2022.03.30 | 2023.03.29 | 否 |
| 利辛宏丰农牧有限公司 | 20,000,000.00 | 2022.11.17 | 2023.11.16 | 否 |
| 濮阳禾丰食品有限公司 | 50,000,000.00 | 2022.03.31 | 2023.03.31 | 否 |
| 重庆大鸿农牧机械有限公司 | 11,000,000.00 | 2019.10.08 | 2022.10.07 | 否 |
| 凌源禾丰牧业有限责任公司 | 10,000,000.00 | 2022.06.10 | 2025.06.09 | 否 |
| 凌源禾丰牧业有限责任公司 | 20,000,000.00 | 2022.06.10 | 2025.06.09 | 否 |
| 大庆禾丰牧业有限公司 | 30,000,000.00 | 2022.09.07 | 2023.09.07 | 否 |
| 安徽禾丰食品有限责任公司 | 70,291,600.00 | 2021.03.06 | 2026.03.05 | 否 |
| 大连中佳食品有限公司 | 50,000,000.00 | 2022.10.28 | 2025.10.27 | 否 |
| 大连禾源牧业有限公司 | 50,000,000.00 | 2022.05.31 | 2025.05.30 | 否 |
| 大庆禾丰食品有限公司 | 9,000,000.00 | 2021.09.30 | 2024.09.29 | 否 |
| 大庆禾丰食品有限公司 | 21,920,000.00 | 2022.07.27 | 2027.07.27 | 否 |

本公司作为被担保方

适用 不适用

关联担保情况说明

适用 不适用

(5). 关联方资金拆借

适用 不适用

单位：元 币种：人民币

| 关联方 | 拆借金额 | 起始日 | 到期日 | 说明 |
|---------------|--------------|-----|-----|---|
| 拆出 | | | | |
| 北安农垦晟达牧场专业合作社 | 4,350,000.00 | | | 北安农垦晟达牧场专业合作社为公司联营企业，合作社各成员根据协议按所持份额比例对合作社提供资金。 |

(6). 关联方资产转让、债务重组情况

适用 不适用

(7). 关键管理人员报酬

适用 不适用

单位：万元 币种：人民币

| 项目 | 本期发生额 | 上期发生额 |
|----------|--------|--------|
| 关键管理人员报酬 | 848.84 | 826.74 |

(8). 其他关联交易

适用 不适用

6、关联方应收应付款项

(1). 应收项目

适用 不适用

单位：元 币种：人民币

| 项目名称 | 关联方 | 期末余额 | | 期初余额 | |
|------|----------------|---------------|------------|---------------|------------|
| | | 账面余额 | 坏账准备 | 账面余额 | 坏账准备 |
| 应收账款 | 凌海市九股河饲料有限责任公司 | 8,139,479.10 | 162,789.58 | 7,628,380.00 | 152,567.60 |
| 应收账款 | 台安县九股河农业发展有限公司 | 13,081,701.90 | 261,634.04 | 11,453,320.00 | 229,066.40 |
| 应收账款 | 鞍山市九股河食品有限责任公司 | 31,391,484.65 | 627,829.69 | 20,021,748.90 | 400,434.98 |
| 应收账款 | 张家口佳和农牧有限公司 | 11,418,541.47 | 228,370.83 | 5,584,963.70 | 81,973.52 |
| 应收账款 | 葫芦岛九股河饲料有限公司 | 4,786,800.00 | 95,736.00 | 5,049,300.00 | 100,986.00 |
| 应收账款 | 大连成三畜牧业有限公司 | 845,840.00 | 16,916.80 | 2,109,601.80 | 42,192.04 |
| 应收账款 | 泰来县佳和农牧有限公司 | 12,827,310.23 | 256,546.20 | 18,373,436.11 | 367,468.72 |

| | | | | | |
|-------|---------------------|---------------|--------------|---------------|---------------|
| 应收账款 | 尼泊尔禾丰饲料有限公司 | | | 287,730.02 | 5,754.60 |
| 应收账款 | 大庆供销禾丰牧业有限公司 | 10,165,125.79 | 203,302.52 | | |
| 应收账款 | 大连四达食品有限公司 | 15,391,105.00 | 307,822.10 | | |
| 应收账款 | 沈阳文捷生物科技有限公司 | | | 378,530.00 | 7,570.60 |
| 应收账款 | 北安农垦晟达牧场专业合作社 | 6,745,785.43 | 134,915.71 | 6,168,138.00 | 123,362.76 |
| 应收账款 | 敦化丰达种鸡繁育有限公司 | | | 8,387.16 | 167.74 |
| 应收账款 | 黑龙江省北安农垦众旺奶牛养殖专业合作社 | 1,333,862.00 | 26,677.24 | 1,333,862.00 | 26,677.24 |
| 应收账款 | 山东凤康食品有限公司 | 67,894,560.19 | 1,357,891.20 | 6,914,947.14 | 138,298.94 |
| 应收账款 | 丹东禾丰成三牧业有限公司 | 783,860.00 | 15,677.20 | | |
| 应收账款 | 达州禾丰生物科技有限公司 | 3,872,726.06 | 77,454.52 | | |
| 应收账款 | 哈尔滨维尔好贸易有限公司 | 306,557.00 | 6,131.14 | | |
| 其他应收款 | 兰考天地鸭业有限公司 | | | 27,067,493.00 | 16,033,746.50 |
| 其他应收款 | 北安农垦晟达牧场专业合作社 | 4,350,000.00 | 652,500.00 | 4,350,000.00 | 435,000.00 |
| 预付款项 | 张家口佳和农牧有限公司 | 71,250.00 | | | |
| 预付款项 | 哈尔滨维尔好贸易有限公司 | 185,600.00 | | | |
| 预付款项 | 大连禾丰鱼粉有限公司 | | | 4,743,296.00 | |
| 预付款项 | 北票市宏发食品有限公司 | | | 18,042.78 | |

(2). 应付项目

√适用 □不适用

单位:元 币种:人民币

| 项目名称 | 关联方 | 期末账面余额 | 期初账面余额 |
|------|----------------|---------------|---------------|
| 应付账款 | 台安县九股河农业发展有限公司 | 2,041,726.20 | 31,695,862.49 |
| 应付账款 | 青岛神丰牧业有限公司 | 5,100,000.00 | 5,300,000.00 |
| 应付账款 | 张家口佳和农牧有限公司 | 15,200,000.00 | 15,200,000.00 |
| 应付账款 | 沈阳文捷生物科技有限公司 | 2,057,790.00 | 2,177,580.00 |
| 应付账款 | 大连成三畜牧业有限公司 | | 2,051,433.95 |
| 应付账款 | 鞍山九股河纸业包装有限公司 | 197,950.36 | 599,868.30 |
| 应付账款 | 鞍山安泰塑料制品有限公司 | 14,161.00 | |
| 应付账款 | 大连禾丰鱼粉有限公司 | 5,366,854.28 | 949,440.00 |
| 应付账款 | 吉林省恒丰动物保健品有限公司 | 315,120.00 | |

| | | | |
|-------|----------------|--------------|--------------|
| 应付账款 | 沈阳万里天农牧有限公司 | 621,656.00 | 338,120.00 |
| 应付账款 | 大庆供销禾丰牧业有限公司 | 136,900.40 | |
| 应付账款 | 凌海市九股河饲料有限责任公司 | | 1,632,332.73 |
| 应付账款 | 辽宁裕丰生物科技有限公司 | 5,151,573.00 | 4,270,798.00 |
| 应付账款 | 敦化丰达种鸡繁育有限公司 | | 2,500.00 |
| 应付账款 | 哈尔滨维尔好贸易有限公司 | | 39,562.50 |
| 应付账款 | 鞍山市九股河食品有限责任公司 | 5,000,000.00 | |
| 应付账款 | 锦州九丰食品有限公司 | 3,000,000.00 | |
| 应付账款 | 台安丰九牧业有限公司 | 423,697.23 | |
| 预收款项 | 尼泊尔禾丰饲料有限公司 | 38,700.00 | 38,700.00 |
| 预收款项 | 辽宁牧邦畜牧设备制造有限公司 | | 42,261.50 |
| 预收款项 | 哈尔滨维尔好贸易有限公司 | | 585,750.00 |
| 预收款项 | 台安县九股河农业发展有限公司 | 725,000.00 | |
| 预收款项 | 葫芦岛九股河饲料有限公司 | 46,000.00 | |
| 预收款项 | 辽宁裕丰生物科技有限公司 | 47,048.40 | |
| 合同负债 | 凌海市九股河饲料有限责任公司 | 2,907,700.00 | |
| 合同负债 | 台安县九股河农业发展有限公司 | 3,807,600.00 | |
| 合同负债 | 葫芦岛九股河饲料有限公司 | 1,903,800.00 | |
| 合同负债 | 达州禾丰生物科技有限公司 | | 1,142.95 |
| 其他应付款 | 尼泊尔禾丰饲料有限公司 | 2,999.41 | 2,999.41 |
| 其他应付款 | 朝鲜银丰合营会社 | 71,682.43 | 71,682.43 |

7、关联方承诺

适用 不适用

8、其他

适用 不适用

十三、股份支付

1、股份支付总体情况

适用 不适用

单位：股 币种：人民币

| | |
|-------------------------------|-----------|
| 公司本期授予的各项权益工具总额 | |
| 公司本期行权的各项权益工具总额 | |
| 公司本期失效的各项权益工具总额 | 5,742,000 |
| 公司期末发行在外的股票期权行权价格的范围和合同剩余期限 | |
| 公司期末发行在外的其他权益工具行权价格的范围和合同剩余期限 | |

其他说明

根据公司2018年11月21日第六届董事会第七次会议、2018年12月7日第二次临时股东大会决议通过的《关于辽宁禾丰牧业股份有限公司2018年限制性股票激励计划（草案）及其摘要的议案》、2018年12月7日第六届董事会第八次会议通过的《关于调整公司2018年限制性股票激励计划相关事项的议案》规定，公司当期新增注册资本人民币1,457.50万元，按每股4.85元向高安军等372位出资人定向发行限制性股票1,457.50万股。

激励计划有效期自限制性股票授予日起至激励对象获授的限制性股票全部解除限售或回购注销之日止，最长不超过48个月。激励对象根据激励计划获授的限制性股票在解除限售前不得转让、

用于担保或偿还债务，因获授的尚未解除限售的限制性股票而取得的资本公积转增股本、派发股票红利、股票拆细等股份和红利同时按激励计划进行锁定。限售期满后，公司为满足解除限售条件的激励对象办理解除限售事宜，未满足解除限售条件的激励对象持有的限制性股票由公司回购注销，限制性股票解除限售条件未成就时，相关权益不得递延至下期。

激励计划授予的限制性股票的解除限售期及各期解除限售时间安排如下表所示：

| 解除限售安排 | 解除限售时间 | 解除限售比例 |
|----------|--|--------|
| 第一个解除限售期 | 自授予登记完成之日起 12 个月后的首个交易日起至授予登记完成之日起 24 个月内的最后一个交易日当日止 | 30.00% |
| 第二个解除限售期 | 自授予登记完成之日起 24 个月后的首个交易日起至授予登记完成之日起 36 个月内的最后一个交易日当日止 | 30.00% |
| 第三个解除限售期 | 自授予登记完成之日起 36 个月后的首个交易日起至授予登记完成之日起 48 个月内的最后一个交易日当日止 | 40.00% |

2020年3月27日，公司第六届董事会第十四次会议和第六届监事会第十二次会议审议通过了《关于2018年限制性股票激励计划第一个解除限售期解除限售条件成就的议案》。公司367名激励对象解除限售资格合法、有效，满足公司2018年限制性股票激励计划第一期解除限售条件。2020年4月9日，解除限售的限制性股票上市流通数量为423.30万股。

2021年3月29日，公司第七届董事会第二次会议和第七届监事会第二次会议审议通过了《关于2018年限制性股票激励计划第二个解除限售期解除限售条件成就的议案》。公司364名激励对象解除限售资格合法、有效，满足公司2018年限制性股票激励计划第二期解除限售条件。2021年4月9日，解除限售的限制性股票上市流通数量为425.58万股。

2022年4月27日，公司第七届董事会第十次会议和第七届监事会第八次会议审议通过了《关于2018年限制性股票激励计划第三个解除限售期解除限售条件未成就暨回购注销部分限制性股票的议案》，2022年6月22日，公司对已获授尚未解除限售的574.20万股限制性股票进行回购注销。

2、以权益结算的股份支付情况

适用 不适用

单位：元 币种：人民币

| | |
|-----------------------|----------------------|
| 授予日权益工具公允价值的确定方法 | 授予日收盘价 |
| 可行权权益工具数量的确定依据 | 预计可以达到行权条件，被授予对象均可行权 |
| 本期估计与上期估计有重大差异的原因 | 无 |
| 以权益结算的股份支付计入资本公积的累计金额 | 23,278,454.68 |
| 本期以权益结算的股份支付确认的费用总额 | |

其他说明

无

3、以现金结算的股份支付情况

适用 不适用

4、股份支付的修改、终止情况

适用 不适用

5、其他适用 不适用**十四、承诺及或有事项****1、重要承诺事项**适用 不适用**2、或有事项****(1). 资产负债表日存在的重要或有事项**适用 不适用**(2). 公司没有需要披露的重要或有事项，也应予以说明：**适用 不适用**3、其他**适用 不适用**十五、资产负债表日后事项****1、重要的非调整事项**适用 不适用**2、利润分配情况**适用 不适用

单位：元 币种：人民币

| | |
|-----------------|----------------|
| 拟分配的利润或股利 | 107,816,864.52 |
| 经审议批准宣告发放的利润或股利 | 107,816,864.52 |

3、销售退回适用 不适用**4、其他资产负债表日后事项说明**适用 不适用**十六、其他重要事项****1、前期会计差错更正****(1). 追溯重述法**适用 不适用**(2). 未来适用法**适用 不适用**2、债务重组**适用 不适用

3、资产置换**(1). 非货币性资产交换**

□适用 √不适用

(2). 其他资产置换

□适用 √不适用

4、年金计划

□适用 √不适用

5、终止经营

□适用 √不适用

6、分部信息**(1). 报告分部的确定依据与会计政策**

□适用 √不适用

(2). 报告分部的财务信息

□适用 √不适用

(3). 公司无报告分部的，或者不能披露各报告分部的资产总额和负债总额的，应说明原因

□适用 √不适用

(4). 其他说明

□适用 √不适用

7、其他对投资者决策有影响的重要交易和事项

□适用 √不适用

8、其他

√适用 □不适用

租赁

承租人信息披露

| 项目 | 金额 |
|---------------|---------------|
| 计入当期损益的短期租赁费用 | 12,988,488.82 |
| 低价值资产租赁费用 | 1,944,646.36 |
| 与租赁相关的总现金流出 | 43,807,439.51 |

十七、母公司财务报表主要项目注释**1、应收账款****(1). 按账龄披露**

√适用 □不适用

单位：元 币种：人民币

| 账龄 | 期末账面余额 |
|------------|---------------|
| 1 年以内 | |
| 其中：1 年以内分项 | |
| 1 年以内 | 41,640,129.64 |
| 1 年以内小计 | 41,640,129.64 |
| 1 至 2 年 | 1,297,508.00 |
| 2 至 3 年 | 4,191,691.30 |
| 3 年以上 | 27,370,009.30 |
| 合计 | 74,499,338.24 |

(2). 按坏账计提方法分类披露

√适用 □不适用

单位：元 币种：人民币

| 类别 | 期末余额 | | | | | 期初余额 | | | | |
|-----------|---------------|--------|---------------|----------|---------------|---------------|--------|---------------|----------|---------------|
| | 账面余额 | | 坏账准备 | | 账面价值 | 账面余额 | | 坏账准备 | | 账面价值 |
| | 金额 | 比例 (%) | 金额 | 计提比例 (%) | | 金额 | 比例 (%) | 金额 | 计提比例 (%) | |
| 按单项计提坏账准备 | 686,300.00 | 0.92 | 686,300.00 | 100.00 | | 686,300.00 | 1.11 | 686,300.00 | 100.00 | |
| 按组合计提坏账准备 | 73,813,038.24 | 99.08 | 29,566,246.36 | 40.06 | 44,246,791.88 | 61,197,217.60 | 98.89 | 27,901,744.83 | 45.59 | 33,295,472.77 |
| 其中： | | | | | | | | | | |
| 账龄组合 | 60,483,943.90 | 81.19 | 29,566,246.36 | 48.88 | 30,917,697.54 | 61,197,217.60 | 98.89 | 27,901,744.83 | 45.59 | 33,295,472.77 |
| 其他组合 | 13,329,094.34 | 17.89 | | | 13,329,094.34 | | | | | |
| 合计 | 74,499,338.24 | / | 30,252,546.36 | / | 44,246,791.88 | 61,883,517.60 | / | 28,588,044.83 | / | 33,295,472.77 |

按单项计提坏账准备:

适用 不适用

单位: 元 币种: 人民币

| 名称 | 期末余额 | | | |
|------|------------|------------|----------|--------|
| | 账面余额 | 坏账准备 | 计提比例 (%) | 计提理由 |
| 客户 1 | 312,000.00 | 312,000.00 | 100.00 | 预计无法收回 |
| 客户 2 | 200,000.00 | 200,000.00 | 100.00 | 预计无法收回 |
| 客户 3 | 174,300.00 | 174,300.00 | 100.00 | 预计无法收回 |
| 合计 | 686,300.00 | 686,300.00 | 100.00 | / |

按单项计提坏账准备的说明:

适用 不适用

按组合计提坏账准备:

适用 不适用

组合计提项目: 账龄组合

单位: 元 币种: 人民币

| 名称 | 期末余额 | | |
|-------|---------------|---------------|----------|
| | 应收账款 | 坏账准备 | 计提比例 (%) |
| 1 年以内 | 28,311,035.30 | 592,065.21 | 2.09 |
| 1-2 年 | 1,297,508.00 | 194,626.20 | 15.00 |
| 2-3 年 | 4,191,691.30 | 2,095,845.65 | 50.00 |
| 3 年以上 | 26,683,709.30 | 26,683,709.30 | 100.00 |
| 合计 | 60,483,943.90 | 29,566,246.36 | 48.88 |

按组合计提坏账的确认标准及说明:

适用 不适用

如按预期信用损失一般模型计提坏账准备, 请参照其他应收款披露:

适用 不适用**(3). 坏账准备的情况**适用 不适用

单位: 元 币种: 人民币

| 类别 | 期初余额 | 本期变动金额 | | | | 期末余额 |
|------|---------------|--------------|-----------|-----------|----------|---------------|
| | | 计提 | 收回或 转回 | 转销或 核销 | 其他变 动 | |
| 应收账款 | 28,588,044.83 | 1,664,501.53 | | | | 30,252,546.36 |
| 合计 | 28,588,044.83 | 1,664,501.53 | | | | 30,252,546.36 |

其中本期坏账准备收回或转回金额重要的:

适用 不适用**(4). 本期实际核销的应收账款情况**适用 不适用

其中重要的应收账款核销情况

适用 不适用

(5). 按欠款方归集的期末余额前五名的应收账款情况

√适用 □不适用

单位：元 币种：人民币

| 单位名称 | 期末余额 | 占应收账款期末余额合计数的比例(%) | 坏账准备期末余额 |
|-------|---------------|--------------------|---------------|
| 第 1 名 | 9,065,670.00 | 12.17 | 181,313.40 |
| 第 2 名 | 7,628,380.00 | 10.24 | 152,567.60 |
| 第 3 名 | 7,350,077.71 | 9.87 | 7,350,077.71 |
| 第 4 名 | 7,053,335.00 | 9.47 | 7,053,335.00 |
| 第 5 名 | 6,651,961.00 | 8.93 | 5,064,611.20 |
| 合计 | 37,749,423.71 | 50.68 | 19,801,904.91 |

其他说明

无

(6). 因金融资产转移而终止确认的应收账款

□适用 √不适用

(7). 转移应收账款且继续涉入形成的资产、负债金额

□适用 √不适用

其他说明：

□适用 √不适用

2、其他应收款**项目列示**

√适用 □不适用

单位：元 币种：人民币

| 项目 | 期末余额 | 期初余额 |
|-------|------------------|------------------|
| 应收利息 | | |
| 应收股利 | 53,759,486.59 | 61,417,020.78 |
| 其他应收款 | 2,175,154,013.17 | 1,705,452,098.71 |
| 合计 | 2,228,913,499.76 | 1,766,869,119.49 |

其他说明：

□适用 √不适用

应收利息**(1). 应收利息分类**

□适用 √不适用

(2). 重要逾期利息

□适用 √不适用

(3). 坏账准备计提情况

□适用 √不适用

其他说明：

适用 不适用

应收股利

(1). 应收股利

适用 不适用

单位：元 币种：人民币

| 项目(或被投资单位) | 期末余额 | 期初余额 |
|--------------|---------------|---------------|
| 成本法核算的长期投资股利 | 26,224,193.24 | 25,611,477.43 |
| 权益法核算的长期投资股利 | 27,535,293.35 | 35,805,543.35 |
| 合计 | 53,759,486.59 | 61,417,020.78 |

(2). 重要的账龄超过 1 年的应收股利

适用 不适用

(3). 坏账准备计提情况

适用 不适用

其他说明：

适用 不适用

其他应收款

(1). 按账龄披露

适用 不适用

单位：元 币种：人民币

| 账龄 | 期末账面余额 |
|------------|------------------|
| 1 年以内 | |
| 其中：1 年以内分项 | |
| 1 年以内 | 2,163,550,850.93 |
| 1 年以内小计 | 2,163,550,850.93 |
| 1 至 2 年 | 8,043,183.50 |
| 2 至 3 年 | 198,700.00 |
| 3 年以上 | 4,395,000.00 |
| 合计 | 2,176,187,734.43 |

(2). 按款项性质分类情况

适用 不适用

单位：元 币种：人民币

| 款项性质 | 期末账面余额 | 期初账面余额 |
|----------|------------------|------------------|
| 一般经营性应收 | 1,293,062.89 | 470,234.69 |
| 押金及保证金 | 257,900.00 | 472,286.62 |
| 关联方-资金往来 | 2,170,286,771.54 | 1,687,513,083.45 |
| 处置投资应收款 | | 2,764,218.95 |
| 其他 | 4,350,000.00 | 31,417,493.00 |
| 合计 | 2,176,187,734.43 | 1,722,637,316.71 |

(3). 坏账准备计提情况

适用 不适用

单位：元 币种：人民币

| 坏账准备 | 第一阶段 | 第二阶段 | 第三阶段 | 合计 |
|----------------|---------------|----------------------|----------------------|---------------|
| | 未来12个月预期信用损失 | 整个存续期预期信用损失(未发生信用减值) | 整个存续期预期信用损失(已发生信用减值) | |
| 2022年1月1日余额 | 16,863,110.00 | | 322,108.00 | 17,185,218.00 |
| 2022年1月1日余额在本期 | | | | |
| --转入第二阶段 | | | | |
| --转入第三阶段 | -414,632.84 | | 414,632.84 | |
| --转回第二阶段 | | | | |
| --转回第一阶段 | | | | |
| 本期计提 | 434,490.60 | | 4,248,178.11 | 4,682,668.71 |
| 本期转回 | 16,033,746.50 | | | 16,033,746.50 |
| 本期转销 | | | | |
| 本期核销 | | | 4,800,418.95 | 4,800,418.95 |
| 其他变动 | | | | |
| 2022年12月31日余额 | 849,221.26 | | 184,500.00 | 1,033,721.26 |

对本期发生损失准备变动的其他应收款账面余额显著变动的情况说明：

适用 不适用

本期坏账准备计提金额以及评估金融工具的信用风险是否显著增加的采用依据：

适用 不适用

(4). 坏账准备的情况

适用 不适用

单位：元 币种：人民币

| 类别 | 期初余额 | 本期变动金额 | | | 期末余额 |
|-------|---------------|--------------|---------------|--------------|--------------|
| | | 计提 | 收回或转回 | 转销或核销 | |
| 其他应收款 | 17,185,218.00 | 4,682,668.71 | 16,033,746.50 | 4,800,418.95 | 1,033,721.26 |
| 合计 | 17,185,218.00 | 4,682,668.71 | 16,033,746.50 | 4,800,418.95 | 1,033,721.26 |

其中本期坏账准备转回或收回金额重要的：

适用 不适用

(5). 本期实际核销的其他应收款情况

适用 不适用

(6). 按欠款方归集的期末余额前五名的其他应收款情况

适用 不适用

单位：元 币种：人民币

| 单位名称 | 款项的性质 | 期末余额 | 账龄 | 占其他应收款期末余额合计数的比例(%) | 坏账准备期末余额 |
|------|-------|----------------|------|---------------------|----------|
| 第1名 | 往来款 | 351,292,811.73 | 1年以内 | 15.76 | |
| 第2名 | 往来款 | 135,184,028.01 | 1年以内 | 6.07 | |
| 第3名 | 往来款 | 126,145,869.38 | 1年以内 | 5.66 | |
| 第4名 | 往来款 | 113,601,936.00 | 1年以内 | 5.10 | |

| | | | | | |
|-------|-----|----------------|-------|-------|--|
| 第 5 名 | 往来款 | 113,556,500.00 | 1 年以内 | 5.09 | |
| 合计 | / | 839,781,145.12 | / | 37.68 | |

(7). 涉及政府补助的应收款项

□适用 √不适用

(8). 因金融资产转移而终止确认的其他应收款

□适用 √不适用

(9). 转移其他应收款且继续涉入形成的资产、负债金额

□适用 √不适用

其他说明:

□适用 √不适用

3、长期股权投资

√适用 □不适用

单位：元 币种：人民币

| 项目 | 期末余额 | | | 期初余额 | | |
|------------|------------------|---------------|------------------|------------------|---------------|------------------|
| | 账面余额 | 减值准备 | 账面价值 | 账面余额 | 减值准备 | 账面价值 |
| 对子公司投资 | 3,628,321,267.36 | | 3,628,321,267.36 | 3,157,180,628.33 | | 3,157,180,628.33 |
| 对联营、合营企业投资 | 2,376,311,808.96 | 17,900,000.00 | 2,358,411,808.96 | 2,209,491,757.38 | 17,900,000.00 | 2,191,591,757.38 |
| 合计 | 6,004,633,076.32 | 17,900,000.00 | 5,986,733,076.32 | 5,366,672,385.71 | 17,900,000.00 | 5,348,772,385.71 |

(1). 对子公司投资

√适用 □不适用

单位：元 币种：人民币

| 被投资单位 | 期初余额 | 本期增加 | 本期减少 | 期末余额 |
|-----------------|---------------|------|------|---------------|
| 海城市禾丰牧业饲料有限责任公司 | 12,614,789.85 | | | 12,614,789.85 |
| 台安禾丰饲料有限责任公司 | 33,055,140.93 | | | 33,055,140.93 |
| 沈阳禾丰反刍动物饲料有限公司 | 6,038,738.05 | | | 6,038,738.05 |
| 辽宁禾丰农牧发展有限公司 | 97,604,896.30 | | | 97,604,896.30 |
| 沈阳农大禾丰饲料有限公司 | 44,562,397.18 | | | 44,562,397.18 |
| 兴城禾丰饲料有限公司 | 82,794,584.59 | | | 82,794,584.59 |
| 大连禾丰饲料有限公司 | 42,386,167.87 | | | 42,386,167.87 |
| 锦州禾丰牧业有限公司 | 17,260,917.78 | | | 17,260,917.78 |
| 沈阳禾丰膨化饲料有限公司 | 33,042,083.51 | | | 33,042,083.51 |
| 沈阳禾丰水产饲料有限公司 | 15,286,167.88 | | | 15,286,167.88 |
| 沈阳禾丰牧业有限公司 | 82,988,342.49 | | | 82,988,342.49 |
| 沈阳禾丰禽业有限公司 | 60,565.62 | | | 60,565.62 |
| 公主岭禾丰牧业有限责任公司 | 35,514,907.90 | | | 35,514,907.90 |
| 吉林市禾丰牧业有限责任公司 | 16,241,715.94 | | | 16,241,715.94 |
| 公主岭禾丰反刍饲料有限责任公司 | 5,084,167.03 | | | 5,084,167.03 |
| 黑龙江省三江禾丰牧业有限公司 | 13,022,410.76 | | | 13,022,410.76 |
| 牡丹江禾丰牧业有限公司 | 23,286,048.10 | | | 23,286,048.10 |

| | | | |
|-----------------------|----------------|---------------|----------------|
| 黑龙江禾丰牧业有限公司 | 120,848,465.45 | | 120,848,465.45 |
| 北京鹤来科技有限公司 | 25,472,592.05 | | 25,472,592.05 |
| 北京禾丰牧业科技有限公司 | 5,071,980.16 | | 5,071,980.16 |
| 淮安禾丰饲料有限公司 | 30,230,704.60 | | 30,230,704.60 |
| 甘肃禾丰牧业有限公司 | 40,108,690.76 | | 40,108,690.76 |
| 河南禾丰牧业有限公司 | 52,769,238.99 | | 52,769,238.99 |
| 兰考禾丰牧业有限公司 | 43,084,167.03 | | 43,084,167.03 |
| 河南禾丰牧业有限公司开封分公司 | 302,615.65 | | 302,615.65 |
| 沈阳华威达动物保健品有限公司 | 36,032.42 | | 36,032.42 |
| 吉林省荷风种猪繁育有限公司 | 15,000,000.00 | | 15,000,000.00 |
| 沈阳爱普特贸易有限公司 | 30,010,648.28 | | 30,010,648.28 |
| 沈阳嘉合天丰商贸有限公司 | 10,143,614.30 | | 10,143,614.30 |
| 辽宁爱普特贸易有限公司 | 73,771,350.84 | | 73,771,350.84 |
| 沈阳普丰商贸有限公司 | 1,999,788.72 | | 1,999,788.72 |
| 辽宁禾丰采贸贸易有限公司 | 30,278,344.48 | | 30,278,344.48 |
| 辽宁天地养殖设备有限公司 | 28,667,982.56 | | 28,667,982.56 |
| 沈阳丰美生物技术有限公司 | 20,494,308.42 | | 20,494,308.42 |
| 平原禾丰食品加工有限公司 | 210,203,167.88 | | 210,203,167.88 |
| 平原禾丰牧业有限公司 | 264,258.47 | | 264,258.47 |
| 开封禾丰肉类食品有限公司 | 100,000,000.00 | | 100,000,000.00 |
| 禾丰食品(沈阳)有限公司 | 5,160,191.67 | | 5,160,191.67 |
| 辽宁逛大集电子商务有限公司 | 20,496,378.16 | | 20,496,378.16 |
| 临沂鹤来牧业有限公司 | 33,038,762.97 | | 33,038,762.97 |
| 洛阳市禾丰农牧有限公司 | 75,000,000.00 | | 75,000,000.00 |
| 安阳禾丰农牧有限公司 | 55,000,000.00 | | 55,000,000.00 |
| 海南爱普特贸易有限公司 | 9,151.86 | | 9,151.86 |
| 天津丰运达供应链有限公司 | 10,000,000.00 | | 10,000,000.00 |
| 驻马店禾丰农牧发展有限公司 | 30,000,000.00 | | 30,000,000.00 |
| 临沂禾丰牧业有限公司 | | 15,000,000.00 | 15,000,000.00 |
| 济源鹤来饲料有限公司 | | 23,000,000.00 | 23,000,000.00 |
| 兰考天地饲料有限公司 | | 46,069,798.90 | 46,069,798.90 |
| 阜新禾丰农牧有限公司 | | 30,000,000.00 | 30,000,000.00 |
| 凌源禾丰农牧有限公司 | | 5,000,000.00 | 5,000,000.00 |
| 丰美(沈阳)生物高新技术产业研究院有限公司 | 10,000,000.00 | | 10,000,000.00 |
| 凌源禾丰牧业有限责任公司 | 16,910,917.77 | | 16,910,917.77 |
| 海城新众鑫饲料有限公司 | 6,002,315.70 | | 6,002,315.70 |
| 扶余禾丰牧业有限公司 | 46,602,083.51 | | 46,602,083.51 |
| 长春禾丰饲料有限责任公司 | 84,597,782.33 | | 84,597,782.33 |
| 大庆禾丰八一农大动物科技有限公司 | 30,694,098.94 | | 30,694,098.94 |
| 北京三元禾丰牧业有限公司 | 8,719,369.88 | | 8,719,369.88 |
| 唐山禾丰饲料有限公司 | 43,434,466.04 | | 43,434,466.04 |
| 沧州鹤来科技有限公司 | 3,531,614.46 | | 3,531,614.46 |
| 山西禾丰牧业有限公司 | 40,042,083.51 | 8,000,000.00 | 48,042,083.51 |
| 唐山禾佳农牧有限公司 | 19,634,667.24 | | 19,634,667.24 |
| 唐山禾丰科技有限公司 | 21,033,666.81 | | 21,033,666.81 |
| 上海禾丰饲料有限公司 | 2,295,632.60 | | 2,295,632.60 |
| 浙江平湖禾丰牧业有限公司 | 1,026,750.75 | | 1,026,750.75 |

| | | | | |
|-----------------|----------------|---------------|--------------|----------------|
| 安徽禾丰牧业有限公司 | 112,148,987.28 | | | 112,148,987.28 |
| 西安禾丰饲料科技有限公司 | 4,688,849.43 | | | 4,688,849.43 |
| 郑州禾丰牧业有限公司 | 4,044,206.82 | 2,853,799.00 | | 6,898,005.82 |
| 驻马店禾丰牧业有限公司 | 9,052,956.04 | | | 9,052,956.04 |
| 南阳禾丰饲料有限公司 | 17,925,324.47 | | | 17,925,324.47 |
| 焦作禾丰饲料有限公司 | 49,210,804.92 | 1,230,200.00 | | 50,441,004.92 |
| 荆州禾丰农业科技有限公司 | 21,432,261.58 | | | 21,432,261.58 |
| 青岛禾丰牧业有限公司 | 28,887,168.30 | | | 28,887,168.30 |
| 济宁禾丰牧业有限公司 | 19,726,723.27 | | | 19,726,723.27 |
| 云南禾丰饲料有限公司 | 24,294,994.77 | | | 24,294,994.77 |
| 扶余禾丰陶赖昭禽业养殖有限公司 | 5,657,551.60 | 20,100,000.00 | | 25,757,551.60 |
| 长春恒丰农牧有限公司 | 235,667.66 | | | 235,667.66 |
| 北京卓龙动保商贸有限公司 | 205,085.39 | | | 205,085.39 |
| 上海禾虹贸易有限公司 | 203,454.84 | | | 203,454.84 |
| 济南新维他科贸有限公司 | 157,757.98 | | | 157,757.98 |
| 彰武禾丰农业发展有限责任公司 | 1,800,000.00 | | | 1,800,000.00 |
| 通辽市禾丰天弈草业有限公司 | 10,200,000.00 | | | 10,200,000.00 |
| 重庆大鸿农牧机械有限公司 | 117,833.83 | | | 117,833.83 |
| 广州市翔顺畜牧设备有限公司 | 3,000,500.21 | | | 3,000,500.21 |
| 大连华康新新食品有限公司 | 11,662,375.47 | | | 11,662,375.47 |
| 大连禾源牧业有限公司 | 103,890,054.28 | | | 103,890,054.28 |
| 大连中佳食品有限公司 | 155,824.28 | | | 155,824.28 |
| 沈阳华康肉禽有限公司 | 2,158,404.83 | 66,400,000.00 | | 68,558,404.83 |
| 沈阳华康新新食品有限公司 | 1,969,334.47 | | | 1,969,334.47 |
| 沈阳华康农牧有限公司 | 694,899.21 | | | 694,899.21 |
| 长春禾丰食品有限公司 | 8,668,334.04 | | | 8,668,334.04 |
| 德惠禾丰牧业有限公司 | 45,424.21 | | | 45,424.21 |
| 濮阳禾丰食品有限公司 | 20,210,417.54 | | | 20,210,417.54 |
| 濮阳禾丰牧业有限公司 | 45,424.21 | | | 45,424.21 |
| 开封禾丰农牧科技有限公司 | 40,348.21 | | | 40,348.21 |
| 辽宁禾丰食品有限公司 | 30,041,809.18 | | | 30,041,809.18 |
| 重庆禾丰牧业有限公司 | 2,230,000.00 | | | 2,230,000.00 |
| 南昌禾丰牧业有限公司 | 6,500,000.00 | | | 6,500,000.00 |
| 衡阳禾丰农业科技有限公司 | 4,600,000.00 | 1,167,000.00 | 5,767,000.00 | |
| 舒兰丰泰农牧有限公司 | 63,394,541.16 | | | 63,394,541.16 |
| 舒兰丰泰养殖有限公司 | 5,100,000.00 | | | 5,100,000.00 |
| 海南禾丰牧业有限公司 | 68,155,732.34 | | | 68,155,732.34 |
| 俄罗斯禾丰牧业有限公司 | 11,700,000.00 | | | 11,700,000.00 |
| 赤峰禾丰阜信源食品有限公司 | 125,000,000.00 | | | 125,000,000.00 |
| 沈阳亨买电子商务有限公司 | 650,000.00 | | | 650,000.00 |
| 河北太行禾丰食品有限公司 | 162,000,000.00 | 72,150,000.00 | | 234,150,000.00 |
| 敦化市禾丰牧业有限公司 | 7,652,794.97 | | | 7,652,794.97 |
| 敦化市丰达农牧业开发有限公司 | 13,095,094.63 | | | 13,095,094.63 |
| 河北太行禾丰牧业有限公司 | 74,400,000.00 | | | 74,400,000.00 |
| 南阳金宛牧业有限公司 | 10,000,000.00 | | | 10,000,000.00 |
| 辽宁清源禾丰农牧有限公司 | 95,000,000.00 | 19,000,000.00 | | 114,000,000.00 |
| 福州禾丰星源牧业发展有限公司 | 3,600,000.00 | 39,500,000.00 | | 43,100,000.00 |
| 大庆禾丰食品有限公司 | 7,650,000.00 | | | 7,650,000.00 |
| 山东禾源食品有限公司 | 37,759.87 | | | 37,759.87 |

| | | | | |
|-----------------|------------------|----------------|---------------|------------------|
| 石家庄禾佳农牧有限公司 | 13,000,000.00 | | | 13,000,000.00 |
| 内蒙古必丰牧业科技发展有限公司 | 9,660,000.00 | | | 9,660,000.00 |
| 长沙禾丰牧业有限公司 | 8,300,000.00 | | | 8,300,000.00 |
| 德惠丰源农牧有限公司 | 2,550,000.00 | | | 2,550,000.00 |
| 河南禾江农业发展有限公司 | 5,100,000.00 | | 5,100,000.00 | |
| 福州禾丰星源牧业发展有限公司 | 2,400,000.00 | | | 2,400,000.00 |
| 万安禾丰饲料有限公司 | | 7,800,000.00 | | 7,800,000.00 |
| 扶余禾丰蛋禽有限公司 | | 5,200,000.00 | | 5,200,000.00 |
| 赤峰禾丰牧业有限公司 | | 6,800,000.00 | | 6,800,000.00 |
| 包头禾辰牧业有限公司 | | 4,554,000.00 | | 4,554,000.00 |
| 齐齐哈尔禾丰牧业有限公司 | | 7,650,000.00 | | 7,650,000.00 |
| 内黄县禾丰牧业有限公司 | | 37,500,000.00 | | 37,500,000.00 |
| 吉林大龙禾丰饲料有限公司 | | 4,130,000.00 | | 4,130,000.00 |
| 海城新鸿尊达牧业有限公司 | | 16,902,841.13 | | 16,902,841.13 |
| 开封九丰农牧有限公司 | | 42,000,000.00 | | 42,000,000.00 |
| 合计 | 3,157,180,628.33 | 482,007,639.03 | 10,867,000.00 | 3,628,321,267.36 |

(2). 对联营、合营企业投资

√适用 □不适用

单位：元 币种：人民币

| 投资单位 | 期初余额 | 本期增减变动 | | | | | | 期末余额 | 减值准备期末余额 |
|----------------|----------------|--------|---------------|----------|--------|--------------|----------------|----------------|---------------|
| | | 追加投资 | 权益法下确认的投资损益 | 其他综合收益调整 | 其他权益变动 | 宣告发放现金股利或利润 | 其他 | | |
| 一、合营企业 | | | | | | | | | |
| 尼泊尔禾丰饲料有限公司 | 7,501,575.10 | | | | | | | 7,501,575.10 | |
| 朝鲜银丰合营会社 | 4,167,616.44 | | | | | | | 4,167,616.44 | |
| 印度联合国际禾丰牧业有限公司 | 17,900,000.00 | | | | | | | 17,900,000.00 | 17,900,000.00 |
| 小计 | 29,569,191.54 | | | | | | | 29,569,191.54 | 17,900,000.00 |
| 二、联营企业 | | | | | | | | | |
| 青岛神丰牧业有限公司 | 12,859,981.63 | | 1,086,300.57 | | | 1,845,000.00 | | 12,101,282.20 | |
| 鞍山市九股河食品有限责任公司 | 205,321,279.08 | | 23,391,706.01 | | | 6,232,950.00 | | 222,480,035.09 | |
| 台安县九股河农业发展有限公司 | 56,759,733.86 | | 13,383,976.27 | | | | | 70,143,710.13 | |
| 凌海市九股河饲料有限责任公司 | 42,624,662.98 | | 9,890,599.97 | | | | | 52,515,262.95 | |
| 葫芦岛九股河食品有限公司 | 68,828,874.29 | | 4,605,651.97 | | | | | 73,434,526.26 | |
| 丹东禾丰成三食品有限公司 | 79,403,327.22 | | 13,154,756.33 | | | | | 92,558,083.55 | |
| 丹东禾丰成三牧业有限公司 | 116,098,861.48 | | 3,813,192.30 | | | | | 119,912,053.78 | |
| 海城新鸿尊达牧业有限公司 | 15,853,051.94 | | 386,989.19 | | | | -16,240,041.13 | | |
| 北票市宏发食品有限公司 | 493,149,090.03 | | 70,925,071.50 | | | 5,390,000.00 | | 558,684,161.53 | |
| 北京大鸿恒丰牧业科技有限公司 | 26,321,552.40 | | -3,212,231.58 | | | | | 23,109,320.82 | |

| | | | | | | | | | |
|---|----------------|--|----------------|-------------|---------------|------------|--|----------------|--|
| 施海普（北京） 科贸有限公司 | 1,905,245.10 | | 113,944.42 | | | | | 2,019,189.52 | |
| 沈阳文捷生物科技 有限公司 | 13,538,951.01 | | 354,037.25 | | | | | 13,892,988.26 | |
| 葫芦岛九股河饲 料有限公司 | 1,640,940.34 | | 1,446,050.82 | | | | | 3,086,991.16 | |
| 锦州九丰食品有 限公司 | 90,831,509.42 | | 8,392,237.69 | | | | | 99,223,747.11 | |
| 张家口佳和农牧 有限公司 | 90,394,700.76 | | -4,853,505.27 | | | | | 85,541,195.49 | |
| 台安丰九牧业有 限公司 | 55,361,191.33 | | 8,713,129.49 | | | 243,262.12 | | 63,831,058.70 | |
| 鞍山丰盛食品有 限公司 | 54,871,812.33 | | 7,340,968.23 | | | | | 62,212,780.56 | |
| 大连成三畜牧业 有限公司 | 350,422,338.11 | | 30,302,986.98 | | | | | 380,725,325.09 | |
| 泰来县佳和农牧 有限公司 | 63,751,596.83 | | -24,392,489.15 | | -1,559,644.35 | | | 37,799,463.33 | |
| 公主岭禾丰玉米 收储有限公司 | 46,890,849.17 | | 2,685,883.18 | | | | | 49,576,732.35 | |
| 兰考天地鸭业有 限公司 | 34,512,166.48 | | 1,994,577.20 | | 1,306,877.90 | | | 37,813,621.58 | |
| 海南农垦文丰文 昌鸡产业（集 团）有限公司 | 1,090,183.46 | | 561.49 | | | | | 1,090,744.95 | |
| PT SEKAR GOLDEN HARVESTA INDONESIA | 36,360,437.54 | | -1,302,462.63 | -269,639.16 | 125,653.83 | | | 34,913,989.58 | |
| GOLDEN HARVESTA INC. | 98,958,392.92 | | 5,105,258.75 | 1,845.88 | | | | 104,065,497.55 | |
| 印尼辉煌禾丰农 业科技有限公司 | 47,923,891.82 | | 7,511,736.32 | -361,396.30 | | | | 55,074,231.84 | |
| 舒兰丰泰有机肥 有限公司 | 2,055,159.27 | | -211,753.66 | | | | | 1,843,405.61 | |

| | | | | | | | | | |
|---------------------|------------------|---------------|----------------|-------------|-------------|---------------|----------------|------------------|---------------|
| 沈阳众文捷生物科技有限公司 | 6,394,995.20 | | 1,431,102.26 | | | | | 7,826,097.46 | |
| 辽宁牧邦畜牧设备制造有限公司 | 15,197,637.58 | | 2,007,890.41 | | | | | 17,205,527.99 | |
| 辽宁裕丰生物科技有限公司 | 6,345,273.41 | 3,800,000.00 | -8,780,780.49 | | | | | 1,364,492.92 | |
| 潍坊禾丰新和盛饲料有限公司 | 4,960,038.96 | | 252,934.56 | | | | | 5,212,973.52 | |
| 敦化丰达种鸡繁育有限公司 | 5,794,221.03 | | 30,221.45 | | | | | 5,824,442.48 | |
| 台安汇君生物质能源有限公司 | 2,242,570.99 | 3,723,200.00 | -1,719,990.55 | | | | | 4,245,780.44 | |
| 达州禾丰生物科技有限公司 | 6,934,535.85 | 7,500,000.00 | -1,757,787.42 | | | | | 12,676,748.43 | |
| 鞍山九股河纸业包装有限公司 | 4,257,931.65 | | 823,159.73 | | | | | 5,081,091.38 | |
| 鞍山安泰塑料制品有限公司 | 2,835,740.23 | | 777,655.29 | | | | | 3,613,395.52 | |
| 北安农垦晟达牧场专业合作社 | 11,472,828.85 | | 1,630,152.02 | | | | | 13,102,980.87 | |
| 济源市阳光兔业科技有限公司 | 5,282,607.40 | 7,800,000.00 | -907,734.01 | | | | | 12,174,873.39 | |
| 黑龙江省北安农垦众旺奶牛养殖专业合作社 | 474,403.89 | | 290,410.14 | | | | | 764,814.03 | |
| 小计 | 2,179,922,565.84 | 22,823,200.00 | 174,704,407.03 | -629,189.58 | -127,112.62 | 13,711,212.12 | -16,240,041.13 | 2,346,742,617.42 | |
| 合计 | 2,209,491,757.38 | 22,823,200.00 | 174,704,407.03 | -629,189.58 | -127,112.62 | 13,711,212.12 | -16,240,041.13 | 2,376,311,808.96 | 17,900,000.00 |

其他说明：
无

4、营业收入和营业成本**(1). 营业收入和营业成本情况**

√适用 □不适用

单位：元 币种：人民币

| 项目 | 本期发生额 | | 上期发生额 | |
|------|----------------|----------------|----------------|----------------|
| | 收入 | 成本 | 收入 | 成本 |
| 主营业务 | 804,332,359.69 | 620,243,627.16 | 964,938,328.77 | 694,318,200.64 |
| 其他业务 | 2,255,208.91 | 534,612.87 | 3,860,978.20 | 531,053.40 |
| 合计 | 806,587,568.60 | 620,778,240.03 | 968,799,306.97 | 694,849,254.04 |

(2). 合同产生的收入的情况

□适用 √不适用

(3). 履约义务的说明

□适用 √不适用

(4). 分摊至剩余履约义务的说明

□适用 √不适用

其他说明：

无

5、投资收益

√适用 □不适用

单位：元 币种：人民币

| 项目 | 本期发生额 | 上期发生额 |
|-------------------|----------------|----------------|
| 成本法核算的长期股权投资收益 | 14,340,353.00 | 86,063,136.77 |
| 权益法核算的长期股权投资收益 | 174,704,407.03 | -76,100,518.29 |
| 处置长期股权投资产生的投资收益 | -4,886,391.00 | 362,065.72 |
| 处置衍生金融资产等取得的投资收益 | -4,446,438.67 | 1,507,313.81 |
| 交易性金融资产在持有期间的投资收益 | | 819,282.27 |
| 处置其他权益工具投资取得的投资收益 | | 5,550,000.00 |
| 合计 | 179,711,930.36 | 18,201,280.28 |

其他说明：

无

6、其他

□适用 √不适用

十八、补充资料

1、当期非经常性损益明细表

√适用 □不适用

单位：元 币种：人民币

| 项目 | 金额 | 说明 |
|---|----------------|----|
| 非流动资产处置损益 | -4,023,922.69 | |
| 计入当期损益的政府补助（与企业业务密切相关，按照国家统一标准定额或定量享受的政府补助除外） | 43,999,785.07 | |
| 企业取得子公司、联营企业及合营企业的投资成本小于取得投资时应享有被投资单位可辨认净资产公允价值产生的收益 | 58.82 | |
| 除同公司正常经营业务相关的有效套期保值业务外，持有交易性金融资产、衍生金融资产、交易性金融负债、衍生金融负债产生的公允价值变动损益，以及处置交易性金融资产、衍生金融资产、交易性金融负债、衍生金融负债和其他债权投资取得的投资收益 | -6,371,590.35 | |
| 除上述各项之外的其他营业外收入和支出 | -36,876,323.54 | |
| 其他符合非经常性损益定义的损益项目 | 154,001.44 | |
| 减：所得税影响额 | 4,291,726.21 | |
| 少数股东权益影响额 | -1,308,553.68 | |
| 合计 | -6,101,163.78 | |

对公司根据《公开发行证券的公司信息披露解释性公告第 1 号——非经常性损益》定义界定的非经常性损益项目，以及把《公开发行证券的公司信息披露解释性公告第 1 号——非经常性损益》中列举的非经常性损益项目界定为经常性损益的项目，应说明原因。

□适用 √不适用

2、净资产收益率及每股收益

√适用 □不适用

| 报告期利润 | 加权平均净资产收益率（%） | 每股收益 | |
|-------------------------|---------------|--------|--------|
| | | 基本每股收益 | 稀释每股收益 |
| 归属于公司普通股股东的净利润 | 7.48 | 0.58 | 0.55 |
| 扣除非经常性损益后归属于公司普通股股东的净利润 | 7.57 | 0.58 | 0.56 |

3、境内外会计准则下会计数据差异

□适用 √不适用

4、其他

□适用 √不适用

董事长：金卫东

董事会批准报送日期：2023 年 3 月 31 日

修订信息

□适用 √不适用