

公司代码：603059

公司简称：倍加洁

**倍加洁集团股份有限公司**  
**2022 年年度报告**



## 重要提示

一、本公司董事会、监事会及董事、监事、高级管理人员保证年度报告内容的真实性、准确性、完整性，不存在虚假记载、误导性陈述或重大遗漏，并承担个别和连带的法律责任。

二、公司全体董事出席董事会会议。

三、立信会计师事务所（特殊普通合伙）为本公司出具了标准无保留意见的审计报告。

四、公司负责人张文生、主管会计工作负责人嵇玉芳及会计机构负责人（会计主管人员）嵇玉芳声明：保证年度报告中财务报告的真实、准确、完整。

五、董事会决议通过的本报告期利润分配预案或公积金转增股本预案

根据公司未来发展资金需求，综合考虑股东回报及公司现金流量情况，公司第三届董事会第六次会议审议通过2022年度利润分配预案：公司拟以实施2022年度权益分派的股权登记日登记的总股数为基数，向2022年度权益分派的股权登记日登记在册的本公司股东派发现金股利，每股分配现金股利人民币0.18元（含税），本公司结余的未分配利润结转至下一年度。截至2022年12月31日，本公司总股数为10,000万股，合计拟派发现金红利人民币18,000,000.00元，利润分配预案尚需提交公司2022年年度股东大会审议。

在该利润分配方案披露之日起至实施权益分派的股权登记日期间公司总股数发生变动的，公司拟维持每股分配比例不变，相应调整分配总额，并将另行公告具体调整情况。

六、前瞻性陈述的风险声明

适用 不适用

本报告所涉及的发展战略、年度规划等前瞻性描述，不构成公司对投资者的实质承诺，敬请投资者注意风险。

七、是否存在被控股股东及其他关联方非经营性占用资金情况

否

八、是否存在违反规定决策程序对外提供担保的情况

否

九、是否存在半数以上董事无法保证公司所披露年度报告的真实性、准确性和完整性

否

十、重大风险提示

公司已在本年度报告“经营情况分析讨论”有关章节中详细描述了公司可能面临的风险，敬请投资者关注。

十一、其他

适用 不适用

## 目录

第一节	释义 .....	3
第二节	公司简介和主要财务指标.....	4
第三节	管理层讨论与分析.....	8
第四节	公司治理.....	30
第五节	环境与社会责任.....	43
第六节	重要事项.....	45
第七节	股份变动及股东情况.....	52
第八节	优先股相关情况.....	56
第九节	债券相关情况.....	56
第十节	财务报告.....	56

备查文件目录	载有公司负责人、主管会计工作负责人和会计机构负责人签名并盖章的公司2022年度会计报表
	载有会计师事务所盖章、注册会计师签名并盖章的公司2022年度审计报告原件
	报告期内公开披露过的所有文件文本

## 第一节 释义

### 一、 释义

在本报告书中，除非文义另有所指，下列词语具有如下含义：

常用词语释义		
报告期	指	2022 年 1 月 1 日至 2022 年 12 月 31 日
公司、本公司	指	倍加洁集团股份有限公司
扬州农商行	指	江苏扬州农村商业银行股份有限公司
股东大会	指	倍加洁集团股份有限公司股东大会
董事会	指	倍加洁集团股份有限公司董事会
监事会	指	倍加洁集团股份有限公司监事会
ODM	指	英文 Original Design Manufacturer(原始设计商)的缩写，是一家厂商根据另一家厂商的规格和要求，设计和生产产品
倍加洁日化	指	扬州倍加洁日化有限公司，为公司全资子公司
美星口腔	指	扬州美星口腔护理用品有限公司，为公司全资子公司
扬州竟成	指	扬州竟成企业管理咨询合伙企业（有限合伙）
扬州和成	指	扬州和成企业管理咨询合伙企业（有限合伙）
江苏明星	指	江苏明星牙刷有限公司，为公司全资子公司
明星牙刷	指	扬州明星牙刷有限公司，为公司前身
恒生模具	指	扬州恒生精密模具有限公司，为公司全资子公司
上海益生	指	上海益生电子商务有限公司
南京运洁	指	南京运洁科技有限公司
珠海运舒	指	珠海运舒股权投资基金合伙企业（有限合伙）
运舒二期	指	珠海运舒二期股权投资基金合伙企业（有限合伙）
薇美姿	指	薇美姿实业（广东）股份有限公司
重庆登康	指	重庆登康口腔护理用品股份有限公司
云南白药	指	云南白药集团健康产品有限公司
Medline	指	Medline Industries, LP
RB	指	Reckitt Benckiser ENA B.V.
CARDINAL HEALTH	指	CARDINAL HEALTH SINGAPORE 225 P L
杭州国光	指	杭州国光旅游用品有限公司
铜陵洁雅	指	铜陵洁雅生物科技股份有限公司
英敏特	指	一家独立的市场研究咨询公司，提供消费者数据、研究和分析等服务

## 第二节 公司简介和主要财务指标

### 一、 公司信息

公司的中文名称	倍加洁集团股份有限公司
公司的中文简称	倍加洁
公司的外文名称	Perfect Group Corp., Ltd
公司的外文名称缩写	Perfect
公司的法定代表人	张文生

### 二、 联系人和联系方式

	董事会秘书	证券事务代表
--	-------	--------

姓名	薛运普	孙羽
联系地址	江苏省扬州市杭集工业园	江苏省扬州市杭集工业园
电话	0514-87497666	0514-87497666
传真	0514-87276903	0514-87276903
电子信箱	bjjtg@oralstar.com	bjjtg@oralstar.com

### 三、基本情况简介

公司注册地址	江苏省扬州市
公司注册地址的历史变更情况	2016年6月由杭集镇变更为扬州市杭集工业园
公司办公地址	江苏省扬州市广陵区杭集工业园
公司办公地址的邮政编码	225111
公司网址	<a href="https://www.toothbrush.com.cn/">https://www.toothbrush.com.cn/</a>
电子信箱	bjjtg@oralstar.com

### 四、信息披露及备置地点

公司披露年度报告的媒体名称及网址	中国证券报 <a href="https://www.cs.com.cn/">https://www.cs.com.cn/</a> 上海证券报 <a href="https://www.cnstock.com/">https://www.cnstock.com/</a> 证券时报 <a href="https://www.stcn.com/">https://www.stcn.com/</a>
公司披露年度报告的证券交易所网址	<a href="http://www.sse.com.cn">www.sse.com.cn</a>
公司年度报告备置地点	江苏省扬州市杭集工业园公司办公室

### 五、公司股票简况

公司股票简况				
股票种类	股票上市交易所	股票简称	股票代码	变更前股票简称
A股	上海证券交易所	倍加洁	603059	无

### 六、其他相关资料

公司聘请的会计师事务所（境内）	名称	立信会计师事务所（特殊普通合伙）
	办公地址	上海市黄浦区南京东路 61 号
	签字会计师姓名	杜志强、汤晶

### 七、近三年主要会计数据和财务指标

#### （一）主要会计数据

单位：元 币种：人民币

主要会计数据	2022年	2021年	本期比上年同期增减 (%)	2020年
营业收入	1,049,926,309.11	1,038,587,042.22	1.09	827,733,643.72
归属于上市公司股东的净利润	97,308,534.73	74,782,577.41	30.12	76,884,746.92
归属于上市公司股东的扣除非经常性损益的净利润	64,836,695.88	32,113,156.98	101.90	73,811,790.09
经营活动产生的现金流量净额	150,555,939.16	57,119,822.51	163.58	120,779,395.68

	2022年末	2021年末	本期末 比上年 同期末 增减(%)	2020年末
归属于上市公司股东的净资产	1,165,000,581.16	1,079,220,387.42	7.95	1,026,858,505.88
总资产	1,586,078,143.77	1,541,167,018.23	2.91	1,337,546,848.07

**(二) 主要财务指标**

主要财务指标	2022年	2021年	本期比上年同期 增减(%)	2020年
基本每股收益(元/股)	0.97	0.75	29.33	0.77
稀释每股收益(元/股)	0.97	0.75	29.33	0.77
扣除非经常性损益后的基本每股收益(元/股)	0.65	0.32	103.13	0.74
加权平均净资产收益率(%)	8.67	7.1	增加1.57个百分点	8.1
扣除非经常性损益后的加权平均净资产收益率(%)	5.78	3.05	增加2.73个百分点	7.78

报告期末公司前三年主要会计数据和财务指标的说明

适用 不适用

**八、境内外会计准则下会计数据差异**

**(一) 同时按照国际会计准则与按中国会计准则披露的财务报告中净利润和归属于上市公司股东的净资产差异情况**

适用 不适用

**(二) 同时按照境外会计准则与按中国会计准则披露的财务报告中净利润和归属于上市公司股东的净资产差异情况**

适用 不适用

**(三) 境内外会计准则差异的说明:**

适用 不适用

**九、2022 年分季度主要财务数据**

单位: 元 币种: 人民币

	第一季度 (1-3 月份)	第二季度 (4-6 月份)	第三季度 (7-9 月份)	第四季度 (10-12 月份)
营业收入	212,518,082.38	260,209,346.14	283,136,319.95	294,062,560.64
归属于上市公司股东的净利润	-37,727.92	18,675,303.35	24,445,125.01	54,225,834.29
归属于上市公司股东的扣除非经常性损益后的净利润	2,793,714.61	16,398,197.97	15,819,487.32	29,825,295.98
经营活动产生的现金流量净额	40,855,933.42	-9,425,598.33	39,624,434.42	79,501,169.65

季度数据与已披露定期报告数据差异说明  
适用 不适用

### 十、非经常性损益项目和金额

适用 不适用

单位:元 币种:人民币

非经常性损益项目	2022 年金额	2021 年金额	2020 年金额
非流动资产处置损益	-664,118.62	-1,797,343.91	-893,759.38
越权审批,或无正式批准文件,或偶发性的税收返还、减免			
计入当期损益的政府补助,但与公司正常经营业务密切相关,符合国家政策规定、按照一定标准定额或定量持续享受的政府补助除外	10,408,257.94	2,619,749.14	7,214,870.02
计入当期损益的对非金融企业收取的资金占用费			
企业取得子公司、联营企业及合营企业的投资成本小于取得投资时应享有被投资单位可辨认净资产公允价值产生的收益			
非货币性资产交换损益			
委托他人投资或管理资产的损益	17,942.87	6,841,927.74	7,756,813.28
因不可抗力因素,如遭受自然灾害而计提的各项资产减值准备			
债务重组损益			
企业重组费用,如安置职工的支出、整合费用等			
交易价格显失公允的交易产生的超过公允价值部分的损益			
同一控制下企业合并产生的子公司期初至合并日的当期净损益			
与公司正常经营业务无关的或有事项产生的损益			
除同公司正常经营业务相关的有效套期保值业务外,持有交易性金融资产、衍生金融资产、交易性金融负债、衍生金融负债产生的公允价值变动损益,以及处置交易性金融资产、衍生金融资产、交易性金融负债、衍生金融负债和其他债权投资取得的投资收益	31,970,870.67	57,419,960.95	-3,565,591.75
单独进行减值测试的应收款项、合同资产减值准备转回			
对外委托贷款取得的损益			
采用公允价值模式进行后续计量的投资性房地产公允价值变动产生的损益			
根据税收、会计等法律、法规的要求对当期损益进行一次性调整对当期损益的影响			
受托经营取得的托管费收入			
除上述各项之外的其他营业外收入和支出	217,958.11	-9,791,321.52	-6,555,312.22
其他符合非经常性损益定义的损益项目			

减：所得税影响额	9,479,072.12	12,623,551.97	884,063.12
少数股东权益影响额（税后）			
合计	32,471,838.85	42,669,420.43	3,072,956.83

对公司根据《公开发行证券的公司信息披露解释性公告第1号——非经常性损益》定义界定的非经常性损益项目，以及把《公开发行证券的公司信息披露解释性公告第1号——非经常性损益》中列举的非经常性损益项目界定为经常性损益的项目，应说明原因。

适用 不适用

### 十一、采用公允价值计量的项目

适用 不适用

单位：元 币种：人民币

项目名称	期初余额	期末余额	当期变动	对当期利润的影响金额
交易性金融资产				
1、债务工具投资	1,505,285.00		-1,505,285.00	10,665.00
2、理财和结构性存款	12,619,300.00	40,000,000.00	27,380,700.00	17,942.87
3、衍生金融资产	18,671.75		-18,671.75	-922,939.58
4、权益工具投资	15,222,732.39	21,102,255.96	5,879,523.57	-6,825,264.80
应收款项融资				
1、应收银行票据	4,302,322.38	5,191,769.40	889,447.02	
其他非流动金融资产				
1、权益工具投资	384,315,374.23	402,296,326.92	17,980,952.69	40,204,848.88
交易性金融负债				
1、衍生金融负债	26,187.97	548,241.75	522,053.78	-522,053.78
合计	418,009,873.72	469,138,594.03	51,128,720.31	31,963,198.59

### 十二、其他

适用 不适用

## 第三节 管理层讨论与分析

### 一、经营情况讨论与分析

2022 年公司在年度经营计划的目标牵引下，积极开展各项工作。尽管面临着行业竞争日趋激烈、国际政治及经济形势复杂多变等诸多不确定性因素，在公司管理团队的带领下，公司上下一心，积极应对，采取多种行之有效的措施，公司实现了营业收入、净利润双增长。

2022 年，公司实现营业收入 1,049,926,309.11 元，同比增长 1.09%；实现净利润 97,308,534.73 元，同比增长 30.12%。2022 年开展的主要工作有：

#### 1、以客户为中心，不断提升销售业绩

以客户为中心，坚持大客户开发战略，年度新增 4 个山头客户；现有客户围绕大客户开展深耕，进一步拓展业务合作边界，增加合作产品种类，进一步打开市场合作空间。同时，为持续提升销售业绩，一方面，公司加大营销队伍的培训和人才培养力度，提高销售团队的战斗力、凝聚力和执行力；另一方面，公司加强在营销推广上的投入力度，继续做好产品专业知识培训，依托



全球各地美博会、行业举办的学术会议、继续教育会议进行产品宣传和推广，以提高产品认知度，树立公司品牌形象。

## 2、开展标准化体系建设，抓重点产品和项目开发

以平台化开发体系思想为指引，持续推进产品开发流程建设和优化，在产品规格、材料、工装等方面开展标准化、通用化、模块化，删减材料规格，以实现提高制造效率，降低成本之目标；产品中心组织架构由直线型组织逐步向项目制运行切换，并在内部实行项目制运行；结合市场需求，完成了条状漱口水产品的开发及产能配置；抓重点项目的开发和实施，北欧白天鹅项目注册完成、双氧水湿巾项目开发完成、EPA 注册完成资料提交、重要客户牙线签项目开发成功，为公司可持续发展奠定了项目基础和产品基础。

## 3、持续开展自动化减员，生产效率进一步提升

持续推进自动化项目，实现减员增效。2022 年，制造中心实施了牙刷理柄机、片剂灌装机设备优化、自动覆膜机等相关项目共计 30 余项，共计减员 171 人；核心产品牙刷计划准期交付能力提升明显，由 2021 年的 74%，提升至 91%。

## 4、完善薪酬体系建设，提高人力成本意识

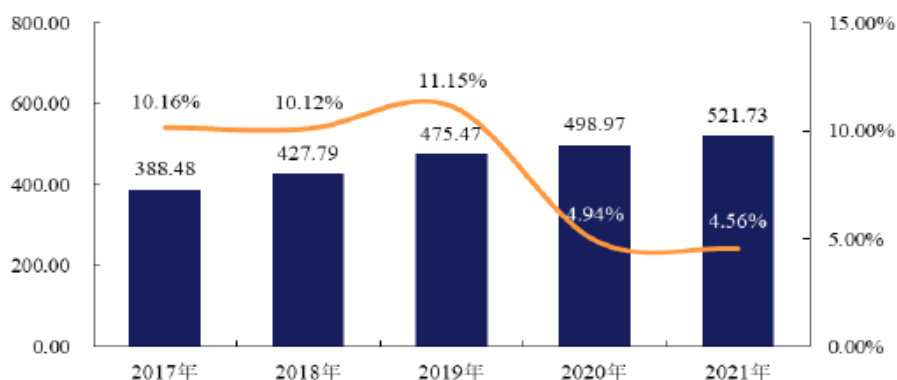
建立薪酬包预核算管理机制，树立和强化公司激励导向，发挥最佳激励效果，提升各级管理者的经营管理意识，为实现公司战略目标奠定管理基础。将薪酬包与公司主要经营财务指标挂钩，形成对人力预算和人力成本的弹性管控，实现各业务单元自我约束、自我激励的管理机制，牵引人均效益和公司整体效益的有效增长。

## 二、报告期内公司所处行业情况

### 1、口腔清洁护理用品行业：

口腔清洁护理用品包括牙膏、牙刷、牙线签、牙线、漱口水、口喷、电动牙刷、冲牙器等产品，主要用于保持口腔清洁、预防口腔疾病、维护口腔健康，与人们生活息息相关，是社会文明的主要标志之一。我国口腔清洁护理用品的生产历史悠久，早在春秋时期，《礼记》上就有“鸡初鸣，咸盥漱”的记载。1922 年，中国化学工业社研制出我国第一支牙膏，标志着我国口腔清洁护理用品行业发展进入新的阶段，此后，在改革开放对经济的大力促进下，口腔清洁护理用品行业也随着国民经济的发展而稳步成长壮大。2017-2021 年我国口腔清洁护理用品行业市场规模呈现逐年上升趋势，年均复合增长率为 7.65%。2021 年我国口腔清洁护理用品行业市场规模为 521.73 亿元，同比增长 4.56%。

2017-2021 年中国口腔清洁护理用品市场规模及增长率（单位：亿元）



牙膏、牙刷是口腔清洁护理用品行业最主要的品类，2021 年，牙膏占我国口腔清洁护理用品行业市场规模的比重为 59.72%，牙刷（含电动牙刷）占我国口腔清洁护理用品行业市场规模的比重为 33.87%，漱口水、牙线签等细分品类占我国口腔清洁护理用品行业市场规模的比重为 4.80% 和 1.06%。

除去牙刷、牙膏两大品类外，漱口水、电动牙刷等新品类发展迅速。2017-2021 年漱口水的市场规模持续快速增长，年复合增长率高达 45.69%，领涨口腔品类，至 2021 年漱口水市场规模达 25.03 亿元。电动牙刷市场规模在 2017-2021 年实现复合增长率 27.27%，至 2021 年电动牙刷市场规模已达 90.15 亿元。我国口腔清洁护理用品在市场多样化、个性化、智能化发展上呈现出良好的成长潜力。

目前，中国消费者也正在经历由浅层护理到深层护理的转变。随着居民消费能力的增强，健康意识随之提高，高品质、高附加值口腔护理用品的消费占比不断提升，消费者口腔护理的多样化、个性化需求不断丰富，带动行业稳步增长。根据英敏特行业报告数据显示，未来 5 年，中国口腔护理用品市场预计以 6.5% 的年均复合增长率增长，2026 年将达 640 亿元。

## 2、湿巾行业

### ① 全球湿巾市场发展趋势

过去几年，湿巾应用从个人清洁到家居清洁，再到特种清洁全面延伸发展，医疗清洁消毒、病患护理、婴幼儿护理、个人日常清洁等湿巾消费稳定增长。根据《中国湿巾纸行业发展趋势分析与未来投资研究报告》，2020 年全球湿巾行业市场规模为 153.56 亿美元，同比增长 6.3%；2021 年预计为 159.98 亿美元，同比增长 4.2%，全球湿巾市场仍处于稳步发展中。

另外，全球湿巾消费市场也呈现出显著的区域性、差别化发展机遇。北美及欧洲人口合计占全球总人口约为 15.6%，却占据超过 75% 的全球湿巾市场份额。欧美市场是全球湿巾消费的主力市场，这一格局在短期内不会发生根本性改变。亚太地区和新兴发展中国家地区未来增速预计为 10%-20%，例如中国未来增长速度约 10%，印度未来增长速度约 10-20%；使用习惯和卫生意识提高是未来湿巾增长的主要因素。

### ② 我国湿巾市场发展趋势

根据《中国湿巾纸行业发展趋势分析与未来投资研究报告》，2020 年我国湿巾行业市场规模为 96.30 亿元，同比增长 9.7%；2021 年预计为 105.6 亿元，同比增长 9.7%。就产品结构来看，国内湿巾市场主要以婴儿用湿巾、通用湿巾为主，女性卫生湿巾、卸妆湿巾等人用湿巾及家居清洁湿巾、宠物湿巾等品类占比仍然很小，厕用湿巾和厨房湿巾市场在领先企业的推动下将继续发展。现在生活节奏快、时间紧张，便利性成为消费者选择商品时的重要考虑因素。

根据北美等发达的国家经验，具有消毒/清洁功能的湿巾增长较快。近年来，全球暴发了一系列的流行性疾病，一些有传染性病菌也在很多地方肆虐，为了控制流行疾病及减少感染，清洁/消毒湿巾得到普遍应用。随着人们卫生健康意识的提高，中国市场对于具有清洁/消毒功能的湿巾也将有一定的需求。



随着我国居民收入逐年提高，中产阶级和年轻一族、白领一族群体不断壮大，生活方式实现重大转变，消费结构由生存型消费向发展型消费、由传统消费向新型消费升级，健康理念、清洁意识随之增强，这成为我国湿巾市场快速增长的重要宏观基础。因此，预计未来中国湿巾市场规模增速继续处于全球前列，湿巾市场规模占全球比重预计也将逐年提升。

### 三、报告期内公司从事的业务情况



1、公司主要从事口腔清洁护理用品以及一次性卫生用品的研发、生产和销售，其中口腔清洁护理用品主要包括牙刷、牙线、齿间刷、牙线签等产品，一次性卫生用品主要包括湿巾等产品。

2、公司产品：

(1) 口腔清洁护理产品

产品系列	主要特点	图例
牙刷	按产品类别分，包括备长炭刷丝牙刷、银离子刷丝牙刷、纳米抗菌刷毛牙刷等；按使用人群分，包括婴幼儿牙刷、男士牙刷、女士牙刷等。各类产品具有不同特点。如备长炭刷丝牙刷，采用含备长炭因子刷丝，有助于清除口腔异味，保持口腔清新；银离子刷丝牙刷，采用含银离子抗菌成分刷丝，有效抑制细菌滋生，尖端纤细柔软，呵护牙龈健康	
电动牙刷	1) 3 档清洁模式：清洁、轻柔、亮白；2) 震频最高可达 35000 次/分钟（磁悬浮电机）；3) 30 秒智能换区提醒，2 分钟自动关闭；4) IPX7 级防水，全身不惧水洗；5) 无线感应充电，充电一次，续航 30 天	

牙膏	<p>包括儿童牙膏、成人牙膏等。儿童牙膏可用于乳牙发育期，无氟，安全可吞咽；低泡，不呛小宝宝等；成人牙膏包括益生菌牙膏、小苏打牙膏等。以益生菌+维C牙膏为例，益生菌+维生素C，女士专用，萃取维C精华，魔力炫白，微米级摩擦剂不伤牙釉质，天然美洲橙香，持久清新口气</p>	
牙线棒	<p>圆线、扁线覆盖最主流牙线棒类型，覆盖最广泛消费者的需求，是日常口腔护理必备品之一。手柄采用符合人体工学的设计，方便使用，具有尼龙、聚乙烯等不同材质和捻度的牙线材质，尼龙具备顺滑、吸附力强、不易分叉等特点；聚乙烯具有高弹力不易断裂等特点，加上不同功能的配方，有深入清洁齿缝等功能；适合旅行和日常生活使用。公司在 GMPC 的生产环境中生产，通过了 ISO9001、ISO22716 和 ISO13485、BRC 相关认证。</p>	
齿间刷	<p>采用进口不锈钢丝及杜邦细刷丝，不易断裂，韧性好，可生产不同的通过孔径的产品，系列化的设计和开发，给消费者提供更多的选择；制造设备为德国进口的自动化高速机，具备生产、在线检测等功能。</p>	
假牙清洁片	<p>多用途、适用人群广泛。适用于全部/部分假牙、隐形牙套、牙箍、各种保持器的清洁。快速溶解于温水，5分钟起效，也可以浸泡一整夜。活性氧除菌，达到99%除菌率。</p>	
假牙清洁刷	<p>适合多种义齿清洁；大小刷头，有效清洁不同位置；坚固手柄，不易滑落</p>	
口喷	<p>清新口腔、轻松净味，清爽薄荷味及清新柠檬味，满足不同消费者需求，为口腔带来自信活力。</p>	

漱口水	清爽薄荷、清甜橘子口味，清凉劲爽清新口气，打造健康口腔环境。	
冲牙器	口腔清洁除牙垢牙缝清洁，高频稳压脉冲等实现智能清洁。	

## (2) 一次性卫生用品

分类	产品系列	主要特点	图例
湿巾	病患湿巾 (健康护理)	采用柔厚水刺无纺布为原料，医用级 EDI 精制纯化水生产，达到中国药典和美国药典的卫生要求，特别添加温和清洁护肤成分，有效清洁和呵护病患肌肤。	
	婴儿湿巾 (婴儿手口湿巾)	采用柔厚水刺无纺布为原料，医用级 EDI 精制纯化水生产，通过皮肤科致敏性测试和刺激性测试，弱酸型配方，富含有机护肤成分，有效清洁宝宝幼嫩肌肤，并给予温和呵护。	
	绵柔杀菌卫生湿巾	采用主流杀菌配方，杀菌率达到 99.9%；布质柔韧：不易变形不留絮；含有芦荟提取液，适用于皮肤表面，通过皮肤刺激性测试。	

	宠物清洁湿巾 (宠物护理)	采用柔厚水刺无纺布为原料, 医用级纯水精制, 温和低敏, 有效清洁宠物的爪、面部以及全身。	
	家居清洁湿巾 (家居护理)	采用清洁力强的网孔水刺无纺布, 精制 RO 纯水生产, 含有表面活性剂成分和有机溶剂, 清新香型, 快速有效清除家庭各种表面的残留油渍污垢。	

#### 四、报告期内核心竞争力分析

√适用 □不适用

##### 1、技术研发优势

倍加洁集团是国内知名的口腔及个人护理用品企业, 具有较强的研发实力, 公司拥有江苏省口腔清洁护理用品工程技术中心; 同时建有经 CNAS 认证的研发检测中心, 全资子公司倍加洁日化与恒生模具是国家高新技术企业。

从研发团队看, 公司一直以来注重产品开发。公司拥有 200 多名研发及技术人员, 拥有 220 余项具有自主知识产权的各类专利, 形成生产一批、开发一批和储存一批的梯次发展格局, 并对产品的前沿进行探索和评估, 为公司未来发展提供空间。

公司不断开拓创新, 持续对设备、工艺和流程进行优化, 形成注塑注胶自动化、双色注塑、四色注胶、热流道等方面的专业技术, 尤其是注塑产品的工艺改造, 不仅提高了生产效率, 同时也进一步降低了生产成本。另外, 公司具有较强的模具开发能力, 子公司恒生模具是国家高新技术企业, 设有扬州市非金属精密模具工程技术研究中心, 建立了完善的研发管理体系。公司在 CNC (全自动化加工中心)、检测、测绘等方面投入了大量资金, 在产品的设计、开发、成型、模具制作等各方面实现技术提升, 拥有各种数量不等的精加工设备, 具备年产 200 套各类模具和治具的能力, 为市场拓展和生产的稳定性提供充足保障。

从检验检测方面看, 全资子公司倍加洁日化的研发检测中心具备一批检测和分析人员, 具有各类检测仪器 50 余台, 包括 TOC 检测仪 (GE)、高效液相 (Water)、红外光谱检测仪 (Thermo)、分析天平 (Mettler Toledo)、微生物过滤检测装置 (Millipore)、培养箱 (Panasonic)、灭菌器 (ZEALWAY)、药品稳定性实验箱 (STK) 等, 检测中心具备产品活性物含量检测、活性物鉴

别、微生物限度检测、COD 检测等一系列理化与微生物检测能力。2016 年，倍加洁日化研发检测中心通过中国合格评定国家认可委员会（CNAS）ISO17025 认可。

此外，公司作为 GB 19342-2013《牙刷》、GB 30002-2013《儿童牙刷》、GB 30003-2013《磨尖牙刷》、QB/T4543-2013《牙刷用磨尖丝》等多项牙刷领域国家标准主要起草单位，积累了大量行业知识及经验。公司尤其注重产品研发的投入，积极与各口腔护理领域的学术单位交流、合作以及引进国际领先技术和设备，并不断进行自主研发开发新品，既提高了自主创新能力及行业影响力，又为今后的发展奠定了基础。

## 2、行业地位及丰富的产品线优势

目前，公司具备年产 6.72 亿支牙刷、180 亿片湿巾的生产能力，在口腔清洁护理用品和一次性卫生用品行业中均占有重要地位。公司现有口腔清洁护理用品和一次性卫生用品两大产品系列，口腔清洁护理用品已形成以牙刷为主，涵盖牙线、牙线签、齿间刷、假牙清洁片、漱口水、口喷等全系列产品，可以为广大客户提供一站式口腔护理用品产品和服务。另外，一次性卫生用品（湿巾）已覆盖婴儿、妇女、老年、通用、医用等系列，助力公司形成双轮驱动发展格局。

## 3、质量控制优势

从质量控制看，公司品质控制涵盖了新产品开发、验证、供应商管理、制程检验、转序检验、成品检验、客户反馈、数据分析等。公司拥有 ISO90001、ISO13485、BRC、ISO22716、GMPC-US 体系认证证书，研发检测实验室已通过 CNAS 认证，可出具国际互认的权威检测报告，多项检测能力和检测设备在国内领先。公司主导和参与了多项国家标准、行业标准的制定，产品质量稳定，在客户中享有较高声誉。

## 4、客户资源优势

公司成立以来，开发并积累了一批优质客户资源，并与之保持了长期稳定的合伙关系。口腔护理产品，公司与重庆登康、薇美姿实业、云南白药、屈臣氏等重点客户建立了合作关系；湿巾产品，公司与 Medline、CARDINAL HEALTH 等客户建立了合作关系。同时，公司聚焦于大客户开发战略，近年来先后开发了多个重点客户。

## 5、产品优势

倍加洁牙刷系列产品涵盖儿童全年龄段及成人不同状态下口腔护理需求产品，其中明星产品有：整束牙刷、纳米抗菌牙刷、宽头牙刷、秸秆牙刷、炭丝刷毛牙刷等，品类丰富。

公司拥有 19 年湿巾制造的专业经验，研发团队在技术领域深耕并不断创新，在湿巾的设计研发、制造标准、质量管控上，倍加洁一直走在行业的前端。湿巾产品覆盖范围广泛，现有产品包括婴儿湿巾、卸妆洁面湿巾、杀菌卫生湿巾等，所有产品均严格按照相关法律法规和标准进行生产和质量控制。同时倍加洁日化也是美国医疗市场湿巾的主流供应商之一，销往美国的 OTC 类医用湿巾产品均严格遵守美国 FDA《联邦规章典集》第 21 篇中相关篇章和美国药典等法规标准要求。

湿巾产品出口量长期位于国内前列；2020 年，倍加洁日化荣获“全国卫生和母婴用品行业湿巾综合竞争力十强企业”称号。2021 年，倍加洁日化荣获“2021 年度全国卫生和母婴用品擦拭材料综合竞争力十强企业”称号。

## 五、报告期内主要经营情况

2022 年，公司实现营业收入 1,049,926,309.11 元，同比增长 1.09%；实现净利润 97,308,534.73 元，同比增长 30.12%。截至 2022 年 12 月 31 日，公司总资产 1,586,078,143.77 元，较年初增长 2.91%；归属于上市公司股东的所有者权益为 1,165,000,581.16 元，较年初增长 7.95%

### (一) 主营业务分析

#### 1. 利润表及现金流量表相关科目变动分析表

单位：元 币种：人民币

科目	本期数	上年同期数	变动比例 (%)
营业收入	1,049,926,309.11	1,038,587,042.22	1.09
营业成本	798,310,076.75	825,094,357.79	-3.25
销售费用	104,767,776.54	91,577,183.74	14.40
管理费用	40,978,299.52	48,547,178.68	-15.59
财务费用	1,092,434.85	11,384,897.95	-90.40
研发费用	36,287,737.48	31,683,242.72	14.53
经营活动产生的现金流量净额	150,555,939.16	57,119,822.51	163.58
投资活动产生的现金流量净额	-82,322,841.93	-152,724,414.16	-46.10
筹资活动产生的现金流量净额	-14,157,738.47	72,808,933.61	-119.45

营业收入变动原因说明：主要系口腔护理产品销售增长影响。

营业成本变动原因说明：主要系公司销售产品结构调整，利润率高的产品销售增长。

销售费用变动原因说明：主要系自有品牌营销宣传和渠道投入增加所致。

管理费用变动原因说明：主要系计入无形资产核算的 SAP 软件摊销期限到期影响费用下降。

财务费用变动原因说明：主要系外币汇率变动导致的汇兑收益影响。

研发费用变动原因说明：主要系公司加大研发投入，重视对研发人员的激励，提高研发人员薪酬绩效，并进行研发人员股权激励。

经营活动产生的现金流量净额变动原因说明：主要系以下原因影响（1）管理控制存货量，材料采购量下降；（2）销售结构调整，材料成本较高的湿巾产品销售减少，材料采购额下降；（3）受市场行情影响，主要原材料价格下降；（4）持续加强应收账款的回款管理，应收账款周转加快。

投资活动产生的现金流量净额变动原因说明：主要系同期对薇美姿投资影响，对外投资支付的现金较高。

筹资活动产生的现金流量净额变动原因说明：主要系公司同期增加 1 年以内银行短期融资，本期到期偿还影响偿还债务支付的现金增长。

本期公司业务类型、利润构成或利润来源发生重大变动的详细说明

适用  不适用

#### 2. 收入和成本分析

适用  不适用

2022 年公司实现主营业务收入 104,229.46 万元，较去年同期增加 1,367.23 万元，同比增长 1.33%；公司发生主营业务成本 79,335.19 万元，同比减少 2,600.74 万元，同比下降 3.17%。以上主要系公司报告期内口腔护理用品销售同比增长。



## (1). 主营业务分行业、分产品、分地区、分销售模式情况

单位:元 币种:人民币

主营业务分行业情况						
分行业	营业收入	营业成本	毛利率 (%)	营业收入比上年增减 (%)	营业成本比上年增减 (%)	毛利率比上年增减 (%)
个人护理行业	1,042,294,610.07	793,351,867.73	23.88%	1.33%	-3.17%	增加3.54个百分点
主营业务分产品情况						
分产品	营业收入	营业成本	毛利率 (%)	营业收入比上年增减 (%)	营业成本比上年增减 (%)	毛利率比上年增减 (%)
口腔护理产品	669,032,349.71	510,561,429.35	23.69%	19.76%	13.12%	增加4.48个百分点
湿巾	373,262,260.36	282,790,438.38	24.24%	-20.58%	-23.16%	增加2.54个百分点
主营业务分地区情况						
分地区	营业收入	营业成本	毛利率 (%)	营业收入比上年增减 (%)	营业成本比上年增减 (%)	毛利率比上年增减 (%)
海外	658,042,290.10	492,353,702.37	25.18%	-4.40%	-8.02%	增加2.94个百分点
国内	384,252,319.97	300,998,165.36	21.67%	12.93%	5.95%	增加5.16个百分点
主营业务分销售模式情况						
销售模式	营业收入	营业成本	毛利率 (%)	营业收入比上年增减 (%)	营业成本比上年增减 (%)	毛利率比上年增减 (%)
自营	1,042,294,610.07	793,351,867.73	23.88%	1.33%	-3.17%	增加3.54个百分点

主营业务分行业、分产品、分地区、分销售模式情况的说明

报告期内口腔护理用品销售同比增长 19.76%，湿巾产品销售下降 20.58%，主要系消毒湿巾下降所致。

## (2). 产销量情况分析表

√适用 □不适用

主要产品	单位	生产量	销售量	库存量	生产量比上年增减 (%)	销售量比上年增减 (%)	库存量比上年增减 (%)
牙刷	万支	39,111.67	38,602.53	3,719.42	23.26	16.75	79.75
湿巾	万片	432,360.17	472,219.92	19,570.57	-40.30	-29.80	-66.14

产销量情况说明

牙刷产品订单量增长，导致生产量、销售量相应增加；湿巾产品订单量减少，导致生产量、销售量相应减少。

## (3). 重大采购合同、重大销售合同的履行情况

□适用 √不适用

**(4). 成本分析表**

单位：元

分行业情况							
分行业	成本构成项目	本期金额	本期占总成本比例 (%)	上年同期金额	上年同期占总成本比例 (%)	本期金额较上年同期变动比例 (%)	情况说明
个人护理行业	主营业务成本	793,351,867.73	99.38%	819,359,261.10	99.30%	-3.17%	毛利率较高的产品销售增长
分产品情况							
分产品	成本构成项目	本期金额	本期占总成本比例 (%)	上年同期金额	上年同期占总成本比例 (%)	本期金额较上年同期变动比例 (%)	情况说明
口腔护理产品	主营业务成本	510,561,429.35	63.96%	451,350,516.25	54.70%	13.12%	销售增长影响
湿巾	主营业务成本	282,790,438.38	35.42%	368,008,744.85	44.60%	-23.16%	销售下降影响

成本分析其他情况说明

无

**(5). 报告期主要子公司股权变动导致合并范围变化**适用 不适用**(6). 公司报告期内业务、产品或服务发生重大变化或调整有关情况**适用 不适用**(7). 主要销售客户及主要供应商情况****A. 公司主要销售客户情况**适用 不适用

前五名客户销售额 34,560.00 万元，占年度销售总额 32.92%；其中前五名客户销售额中关联方销售额 0 万元，占年度销售总额 0%。

报告期内向单个客户的销售比例超过总额的 50%、前 5 名客户中存在新增客户的或严重依赖于少数客户的情形

适用 不适用**B. 公司主要供应商情况**适用 不适用

前五名供应商采购额 16,002.82 万元，占年度采购总额 27.13%；其中前五名供应商采购额中关联方采购额 0 万元，占年度采购总额 0%。

报告期内向单个供应商的采购比例超过总额的 50%、前 5 名供应商中存在新增供应商的或严重依赖于少数供应商的情形

适用 不适用  
其他说明  
无

### 3. 费用

适用 不适用

项目	2022 年	2021 年	变动比例 (%)	变动原因
销售费用	104,767,776.54	91,577,183.74	14.40	主要系自有品牌营销宣传和渠道投入增加所致
管理费用	40,978,299.52	48,547,178.68	-15.59	主要系计入无形资产核算的 SAP 软件摊销期限到期影响费用下降
财务费用	1,092,434.85	11,384,897.95	-90.40	主要系外币汇率变动导致的汇兑收益影响
研发费用	36,287,737.48	31,683,242.72	14.53	主要系公司加大研发投入,重视对研发人员的激励,提高研发人员薪酬绩效,并进行研发人员股权激励

### 4. 研发投入

#### (1). 研发投入情况表

适用 不适用

单位: 元

本期费用化研发投入	36,287,737.48
本期资本化研发投入	0
研发投入合计	36,287,737.48
研发投入总额占营业收入比例 (%)	3.46
研发投入资本化的比重 (%)	0

#### (2). 研发人员情况表

适用 不适用

公司研发人员的数量	97
研发人员数量占公司总人数的比例 (%)	4.50%
研发人员学历结构	
学历结构类别	学历结构人数
博士研究生	0
硕士研究生	7
本科	48
专科	41
高中及以下	1
研发人员年龄结构	
年龄结构类别	年龄结构人数
30 岁以下 (不含 30 岁)	31
30-40 岁 (含 30 岁, 不含 40 岁)	52
40-50 岁 (含 40 岁, 不含 50 岁)	13
50-60 岁 (含 50 岁, 不含 60 岁)	1
60 岁及以上	0

研发人员减少主要系人员优化。

## (3). 情况说明

□适用 √不适用

## (4). 研发人员构成发生重大变化的原因及对公司未来发展的影响

□适用 √不适用

## 5. 现金流

√适用 □不适用

项目	2022 年	2021 年	变动比例 (%)	变动原因
经营活动产生的现金流量净额	150,555,939.16	57,119,822.51	163.58	主要系以下原因影响 (1) 管理控制存货量, 材料采购量下降; (2) 销售结构调整, 材料成本较高的湿巾产品销售减少, 材料采购额下降; (3) 受市场行情影响, 主要原材料价格下降; (4) 持续加强应收账款的回款管理, 应收账款周转加快。
投资活动产生的现金流量净额	-82,322,841.93	-152,724,414.16	-46.10	主要系同期对薇美姿投资影响, 对外投资支付的现金较高。
筹资活动产生的现金流量净额	-14,157,738.47	72,808,933.61	-119.45	主要系公司同期增加 1 年以内银行短期融资, 本期到期偿还影响偿还债务支付的现金增长。

## (二) 非主营业务导致利润重大变化的说明

□适用 √不适用

## (三) 资产、负债情况分析

√适用 □不适用

## 1. 资产及负债状况

单位: 元

项目名称	本期期末数	本期期末数占总资产的比例 (%)	上期期末数	上期期末数占总资产的比例 (%)	本期期末金额较上期期末变动比例 (%)	情况说明
货币资金	126,693,509.54	7.99	81,194,630.54	5.27	56.04	主要系销售回款增加, 以及采购支付的货款减少影响
交易性金融资产	61,102,255.96	3.85	29,365,989.14	1.91	108.07	主要系期末结构性存款增加影响
其他流动资产	2,594,057.54	0.16	16,908,938.62	1.10	-84.66	主要系期末待抵扣增值税减少影响
在建工程	29,600,691.44	1.87	70,962,576.37	4.60	-58.29	主要系立体仓库及智能码

						垛系统工程、2号仓库、牙膏生产线完工转固定资产影响
其他非流动资产	12,644,721.51	0.80	35,328,758.50	2.29	-64.21	主要系采购长期资产预付款减少影响
交易性金融负债	548,241.75	0.03	26,187.97	0.00	1,993.49	主要系远期汇率相关衍生金融负债增加影响
合同负债	10,598,392.90	0.67	21,825,101.32	1.42	-51.44	主要系湿巾产品预收货款减少影响
应交税费	10,485,887.52	0.66	6,079,698.82	0.39	72.47	主要系四季度应交企业所得税增加影响
其他应付款	9,008,019.87	0.57	13,814,931.44	0.90	-34.80	主要系期末所需预提的费用的减少影响
其他非流动负债	8,490,000.00	0.54	5,230,000.00	0.34	62.33	主要系增加确认其他权益人收益影响

其他说明

无

## 2. 截至报告期末主要资产受限情况

适用  不适用

项目	期末账面价值	受限原因
货币资金	13,259,876.08	用于银行承兑汇票保证金、远期外汇保证金以及信用证保证金等
固定资产	112,274,751.30	抵押用于借款以及开具银行承兑汇票等
无形资产	23,043,789.35	抵押用于借款以及开具银行承兑汇票等
合计	148,578,416.73	

## 3. 其他说明

适用  不适用

## 4. 境外资产情况

适用  不适用

## (四) 行业经营性信息分析

适用  不适用

详见“第三节 管理层讨论与分析”、“二、报告期内公司所处行业情况”。

**(五) 投资状况分析****对外股权投资总体分析**

□适用 √不适用

**1. 重大的股权投资**

□适用 √不适用

**2. 重大的非股权投资**

√适用 □不适用

截至 2022 年 3 月 31 日，公司募投项目“年产 6.72 亿支牙刷项目”已结项，该项目节余募集资金为 43.63 元。截至 2022 年 4 月 19 日，节余募集资金共计 38,172.40 元从募集资金专户划入公司一般账户，用于永久性补充流动资金。截至本报告披露日，公司募集资金专户已注销。

**3. 以公允价值计量的金融资产**

√适用 □不适用

单位：元 币种：人民币

资产类别	期初数	本期公允价值变动损益	计入权益的累计公允价值变动	本期计提的减值	本期购买金额	本期出售/赎回金额	其他变动	期末数
债券	2,905,414.83	19,915.00			3,320,000.00	2,925,329.83		3,320,000.00
私募基金	68,453,325.88	-2,822,960.44	8,785,000.44			2,205,121.95		63,425,243.49
股票	694,904.00	-57,539.15	-10,287.87		20,858,840.48	20,959,700.13		536,505.20
衍生工具	18,671.75	-18,671.75						
其他	341,609,046.91	26,098,727.28	68,818,953.09		41,028,360.00	12,619,300.00		396,116,834.19
其中： 公募基金	11,136,188.91	-2,260,476.72	-2,242,609.91		1,028,360.00			9,904,072.19
股权投资	317,853,558.00	28,359,204.00	71,061,563.00					346,212,762.00
结构性存款	12,619,300.00				40,000,000.00	12,619,300.00		40,000,000.00
合计	413,681,363.37	23,219,470.94	77,593,665.66		65,207,200.48	38,709,451.91		463,398,582.88

## 证券投资情况

√适用 □不适用

单位：元 币种：人民币

证券品种	证券代码	证券简称	最初投资成本	资金来源	期初账面价值	本期公允价值变动损益	计入权益的累计公允价值变动	本期购买金额	本期出售金额	本期投资损益	期末账面价值	会计核算科目
股票	300653	正海生物	20,694.84	自有资金	654,346.00	-41,017.12	805.16	5,558,361.04	6,150,189.92	141,861.85	21,500.00	交易性金融资产
股票	601615	明阳智能	218,090.51	自有资金		-2,875.31	-2,875.31	7,730,167.19	7,512,076.68	203,905.70	215,215.20	交易性金融资产
股票	601865	福莱特	308,007.72	自有资金	40,558.00	-13,646.72	-8,217.72	7,570,312.25	7,297,433.53	-43,465.21	299,790.00	交易性金融资产
基金	001714	工银文体产业股票	798,801.79	自有资金	946,447.45	-192,089.18	-44,443.52				754,358.27	交易性金融资产
基金	005827	易达方蓝筹精选混合	1,997,004.49	自有资金	2,114,664.47	-338,755.73	-221,095.75				1,775,908.74	交易性金融资产
基金	009909	嘉实动力先锋A	1,680,935.12	自有资金	1,773,218.46	-489,488.31	-397,204.97				1,283,730.15	交易性金融资产
基金	010186	嘉实核心成长混合A	4,643,977.65	自有资金	4,416,422.75	-865,637.44	-1,093,192.34				3,550,785.31	交易性金融资产

基金	270002	广发稳健增长混合 A	1,997,603.05	自有资金	1,885,435.78	-178,077.06	-290,244.33				1,707,358.72	交易性金融资产
基金	561190	富国中证上海环交所碳中和ETF	1,028,360.00	自有资金		-196,429.00	-196,429.00	1,028,360.00		-1,005.00	831,931.00	交易性金融资产
债券	190214	19 国开 14 (续 5)	1,025,200.00	自有资金	1,005,160.00	20,040.00			1,025,200.00	-21,500.00		交易性金融资产
债券	210201	21 国开 01	500,000.00	自有资金	500,125.00	-125.00			500,000.00	12,250.00		交易性金融资产
债券		国债逆回购	1,400,000.00	自有资金	1,400,129.83			3,320,000.00	1,400,129.83	1,167.95	3,320,000.00	交易性金融资产
合计	/	/	15,618,675.17	/	14,736,507.74	-2,298,100.87	-2,252,897.78	25,207,200.48	23,885,029.96	293,215.29	13,760,577.39	/

私募基金投资情况

适用 不适用

衍生品投资情况

适用 不适用



## 4. 报告期内重大资产重组整合的具体进展情况

□适用 √不适用

## (六) 重大资产和股权出售

□适用 √不适用

## (七) 主要控股参股公司分析

√适用 □不适用

单位：万元

公司名称	主营业务	注册资本	持股比例	总资产	净资产	净利润
扬州倍加洁日化有限公司	湿巾生产、销售	5,241.12	100%	30,958.26	13,846.25	5,339.47
扬州美星口腔护理用品有限公司	口腔护理产品的生产、销售	800	100%	17,819.96	6,829.92	483.11
扬州恒生精密模具有限公司	模具的设计、制造	300	100%	3,541.63	2,859.44	577.25
江苏明星牙刷有限公司	牙刷生产、销售	20,000.00	100%	22,418.76	19,064.46	-234.13
上海益生电子商务有限公司	电子商务	600	100%	1,073.66	-794.72	-173.17
珠海沅舒股权投资基金合伙企业（有限合伙）	股权投资	5,600.00	98.21%	6,590.61	6,590.37	630.61
南京沅洁科技有限公司	家电、日化品的生产、销售	25,000.00	100%	23,950.10	23,950.10	-17.48
珠海沅舒二期股权投资基金合伙企业（有限合伙）	股权投资	25,100.00	99.60%	28,355.91	28,355.67	2,766.59
江苏扬州农村商业银行股份有限公司	银行业务	82,400.00	2.98%	4,859,668.29	332,919.80	30,672.20
倍加洁国际（香港）有限公司	商品贸易	25.22	100%	109.08	-32.36	-57.58
扬州烁阳新能源有限公司	太阳能发电	300	100%	844.64	333.64	-71.95

## (八) 公司控制的结构化主体情况

□适用 √不适用

## 六、公司关于公司未来发展的讨论与分析

## (一) 行业格局和趋势

√适用 □不适用

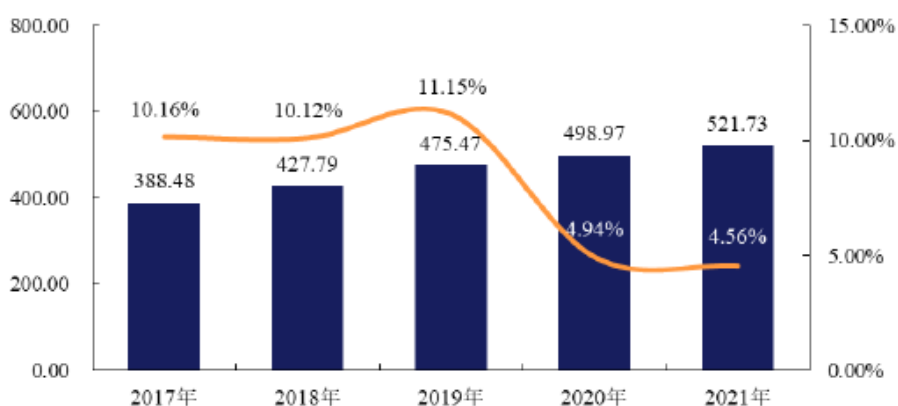
## 1. 口腔护理行业

国内口腔护理行业上市公司主要有云南白药、两面针、倍加洁等企业，在申请上市中的企业有重庆登康口腔护理用品股份有限公司（品牌：冷酸灵）、广州星际悦动股份有限公司（品牌：usmile）等企业，新兴品牌包括参半（以漱口水大单品为主）、BOP（以口喷大单品为主）等。得益于国内居民消费升级及健康意识的提升，口腔护理行业由以牙膏和牙刷为主的基础口腔护理向漱口水、口喷、冲牙器等进阶口腔护理发展。在此过程中，各家企业处于群雄逐鹿的竞争阶段。

### ①口腔清洁护理用品行业规模持续稳定增长

从我国口腔清洁护理用品行业规模来看，2017-2021 年我国口腔清洁护理用品行业市场规模呈现逐年上升趋势，年均复合增长率为 7.65%。2021 年我国口腔清洁护理用品行业市场规模为 521.73 亿元，同比增长 4.56%。

**2017-2021 年中国口腔清洁护理用品市场规模及增长率（单位：亿元）**



### ②牙膏、牙刷是口腔清洁护理用品行业的主导品类

在产品消费结构上，牙膏、牙刷是口腔清洁护理市场的主要品类。2021 年，牙膏占我国口腔清洁护理用品行业市场规模的比重为 59.72%，牙刷（含电动牙刷）占我国口腔清洁护理用品行业市场规模的比重为 33.87%，漱口水、牙线等细分品类占我国口腔清洁护理用品行业市场规模的比重为 4.80%和 1.06%。

### ③口腔清洁护理市场新品类发展迅速

2017-2021 年漱口水的市场规模持续快速增长，年复合增长率高达 45.69%，领涨口腔品类，至 2021 年漱口水市场规模达 25.03 亿元。电动牙刷市场规模在 2017-2021 年实现复合增长率 27.27%，至 2021 年电动牙刷市场规模已达 90.15 亿元。我国口腔清洁护理用品在市场多样化、个性化、智能化发展上呈现出良好的成长潜力。

## 发展趋势

①针对不同消费者有更多细分的产品功能：口腔护理产品将对不同消费群体做出更加细分的产品功能，例如年轻女性消费者更加关注牙齿美白和清新口气；儿童需要更柔软的牙刷材料及更具吸引力的牙膏口味来帮助养成更好的口腔护理习惯；而部分其他消费者渴望牙齿脱敏、舌苔清

洁及其他特殊需求，基于不同消费者群体的特定需求，口腔护理产品的多样化及专业化成为未来口腔护理市场的主要发展趋势之一。

②偏好综合性口腔护理产品：随着口腔护理行业的发展及消费者意识的提高，综合性口腔护理产品（包括基础、专业及电动口腔护理产品）将成为一种趋势，因此，未来口腔护理产品预计更加多元化，创新及升级，消费者也将需要综合性口腔护理产品，以有效预防及治疗口腔问题，这可有利于具有强大研发能力及行业经验的龙头企业的发展。

③新兴的国内品牌及多元化渠道：得益于国内品牌的崛起，未来将涌现更多口腔护理品牌及产品，且消费者将有更多选择领先的国内口腔护理品牌，更加了解中国消费者的需求及提供合适的价格，这可以帮助他们建立更强的市场竞争力，未来电子商务渠道将继续快速发展，且通过直播购物已经成为不可忽视的线上渠道之一。线下渠道：口腔护理产品在母婴店、个人护理店及牙科诊所的渗透率将有所提高，从而提高口腔护理市场渠道的多元化。

## 2. 一次性卫生用品行业

倍加洁以生产湿巾为主，故以湿巾为例进行阐述。目前国内湿巾品牌商以传统纸制品企业切入湿巾生产，并通过自建或代加工方式实现自主品牌产品销售为主，如清风、维达等等。受制于品牌之制约，有些企业另辟蹊径，通过代工方式开拓市场。杭州国光、倍加洁日化、铜陵洁雅等企业主要以代工为主，湿巾产品出口位居行业前列。其余湿巾行业参与者众多，不一一列示。

根据中国产业用纺织品行业协会的数据显示，2021 年全球湿巾行业市场规模为 159.98 亿美元（同期 153.56 亿美元），同比增长 4.2%。北美、亚太和欧洲等发达地区是全球湿巾消费的主力市场。北美洲占比 37.6%，亚太占比 22.8%、西欧占比 22.5%。拉丁美洲、中东及非洲等占比较小。国内方面，2021 年我国湿巾行业市场规模为 105.6 亿元（同期为 96.30 亿元），同比增长 9.7%。

与欧美等发达国家相比，我国湿巾的消费规模和人均消费水平较低，且我国湿巾渗透率也较低，行业市场增长空间巨大。以 2020 年为例，美国人均湿巾消费额为 106.05 元，而我国人均湿巾消费额仅 6.28 元，差距近 17 倍。随着居民收入增加，健康意识的增强，消费者生活质量提高和卫生习惯的养成，对一次性卫生用品要求越来越高，湿巾逐渐成为人们的日常生活必需品。未来几年将成为国内湿巾产能的逐步建设和释放期，我国湿巾市场将持续快速发展，中国将成为全球重要的湿巾生产基地。

## (二) 公司发展战略

√适用 □不适用

使命：让生活更加健康与美好

愿景：成为个人护理用品领域的引领者

价值观：客户至上、诚信正直、进取担当、贡献为本、协作共赢

基于公司使命愿景价值观的文化引领，公司内部组织中高层管理人员，共同研讨制定了公司“2023-2025 年”战略规划，战略规划简述为“1-2-5”战略。

1—一心，不忘初心，坚定“成为个人护理用品领域的引领者”初心；

2—两长，坚持“内生式增长、外延式增长”的发展策略；

内生式增长聚焦于拓市场，进一步实施大客户开发战略、新产品开发等；

外延式增长聚焦于补短板，补齐公司在产品、品牌、渠道等方面的短板。

5—五化，开展国际化布局、客户化营销、平台化研发、精细化管理、组织化运作等。

### (三) 经营计划

√适用 □不适用

2023 年，拟通过三个主题、九项任务去保障公司年度经营目标的实现。

三大主题：拓市场、强组织、提效率。

拓市场主题下三项任务：抓机会、优服务、拓产品

①抓机会：优化客户结构，扩大和提高山头和高价值客户比例；进一步拓展海外渠道和空白区域，同时开展自有品牌海外试水；加大高价值客户的开发力度；开展海外产能布点的可行性分析与研究。

②优服务：国内代工业务进一步扩大前五客户份额，稳定提高销量；提高和优化客情关系，全面提升合作基础。

③拓产品：对标市场与客户需求，积极开发新产品新项目，为业务赋能，增强客户黏性促进公司营收增长。

强组织主题下三项任务：组织设计、团队建设、能力建设

①组织设计：结合公司战略发展需要，进一步优化组织结构，以面向客户和市场，构建以“业务+研发”双利润中心为前台、制造中心为中台、职能中心为后台的组织架构设计。梳理组织职能，明确组织职责，形成前台有力牵引、中台高效支撑、职能全力支持的高效能组织运作机理。

②团队建设：依托组织结构优化调整，建立健全公司干部管理体系，建立完善干部选拔、培训培养、在岗管理机制，提升干部队伍质量，为业务持续发展提供合格的干部人才。基于公司人力规划进行内部人才盘点，识别关键岗位，锁定后备人才，根据组织需求及业务发展，对关键岗位的成长路径进行梳理，完善后备人才培养、发展机制、实现人才梯队的储备与建设。

③能力建设：落地绩效管理优化方案要求，完成全年绩效管理工作推进，提升全员“绩效导向”意识。建立完善培训课程矩阵，匹配开展各项专业能力提升培训活动。定期开展案例打捞与提炼，逐步积累公司的内部知识沉淀，补充公司知识体系搭建。建立内部讲师机制，为公司专有知识、经验的传承建立渠道与出口。提高各层级管理人员、技术人员等对应领域的专业技能与通用技能。

优运营主题下三项任务：稳质量、优流程、提效率。

①稳质量：推进企业先进质量文化建设，有效运行预防为主、持续改进的质量管理体系，不断提升公司质量管理水平，满足客户需求。

②优流程：通过信息系统实施和应用，进一步固化并优化业务流程，提升企业运营效率和整体供应链的竞争力，提高决策速度和质量。

③提效率：通过自动化项目的有序推进，实现减员增效；通过对设备性能、模具和工艺的持续优化，持续缩短生产周期，减少不良浪费，提升人均产出；通过实现快速换型，减少等待时间，进一步提升效率……

#### (四) 可能面对的风险

适用  不适用

##### 1、主要原材料价格波动的风险

公司产品主要原材料包括刷丝、无纺布、塑料粒子、胶料、PVC/PET 片材等，均属于石化产品，与国际原油价格关联性较高。原油是国际大宗原材料，价格受经济周期、国际政治形势影响明显，波动幅度较大，若未来公司主要原材料价格上涨，将降低公司的盈利水平。

##### 2、市场竞争的风险

口腔清洁护理用品因行业门槛相对较低，生产企业大多数规模较小、产品档次和质量较低、营销能力和产品开发能力有限，而中高端市场主要被大型外资企业所占据。为了维持生存和发展，行业内企业在规模化、品牌效应及服务质量等方面展开全方位的竞争。如果公司在产品品质、交货时间和服务水平等方面不能持续满足客户需求，可能会面临客户资源流失、市场份额下降的风险。

##### 3、海外市场的风险

2022 年，公司外销收入占主营业务收入比重为 62.58%。经过多年的海外市场拓展，公司与美洲、欧洲、东南亚等地区的客户建立了良好稳定的合作关系，主要客户基本保持稳定。但如果公司在产品质量控制、交货期、产品设计等方面不能持续满足客户需求，或者公司主要出口国或地区市场出现大幅度波动，出口市场所在国家或地区的政治、经济形势、贸易政策等发生重大变化以及这些国家、地区与我国政治、外交、经济合作关系发生变化，均会对公司的经营造成不利影响。

##### 4、汇率波动的风险和出口退税率下调的风险

外销业务中公司采取的主要结算货币为美元。人民币汇率波动直接影响到公司外销产品的销售价格，公司面临一定的汇率波动风险。公司出口产品执行国家的出口产品增值税“免、抵、退”政策，主要出口产品享受的退税率为 13%，未来公司仍将大力拓展海外业务，如果国家未来下调产品的出口退税率，将对公司的外销业务造成不利影响。

#### (五) 其他

适用  不适用

七、公司因不适用准则规定或国家秘密、商业秘密等特殊原因，未按准则披露的情况和原因说明  
适用 不适用

## 第四节 公司治理

### 一、公司治理相关情况说明

适用 不适用

报告期内，公司按照《公司法》、《证券法》、《上市公司治理准则》、《上海证券交易所股票上市规则》等法律、法规、规则的要求，不断完善公司治理，规范公司决策程序，建立健全公司内控管理流程，提升公司规范运作水平。

2022 年，公司召开了 2 次股东大会、7 次董事会、5 次监事会及若干次专项会议，审议通过了定期报告、关联交易、董事会换届选举等各类议案。公司在报告期内共披露定期报告 4 份、临时报告 45 份、非公告类文件若干份，严格按照“公平、公正、公开”的原则进行信息披露，扎实做好信息披露前的保密工作和内幕信息知情人登记备案工作。同时，公司积极主动地开展投资者关系管理工作，由专人负责接待投资者来电、来信、来访，在规则允许的范围内，及时解答和反馈相关信息，并不定期通过网络互动回复投资者的提问，积极组织召开投资者交流会、业绩说明会等方式，为中小投资者了解并参与公司治理提供了多层次的沟通渠道。

报告期内，在公司健全的内部控制制度下，公司生产经营活动一切正常，运作合规。在公司富有竞争力的薪酬福利政策支持下，公司管理团队相对稳定，积极担当并履行岗位职责。同时公司也积极履行社会责任，充分尊重和维护利益相关者的合法权益，以实现公司、股东、员工、客户、社会等各方利益的均衡，促进公司健康可持续发展。

报告期内，公司权力机构、决策机构、监督机构与管理层之间权责分明、相互制衡、相互协调，实现了科学、完善的法人治理结构，较好地维护了公司利益和广大股东的合法权益，公司治理的实际情况符合《公司法》及中国证监会发布的《上市公司治理准则》等规范性文件的要求。

公司治理与法律、行政法规和中国证监会关于上市公司治理的规定是否存在重大差异；如有重大差异，应当说明原因

适用 不适用

### 二、公司控股股东、实际控制人在保证公司资产、人员、财务、机构、业务等方面独立性的具体措施，以及影响公司独立性而采取的解决方案、工作进度及后续工作计划

适用 不适用

控股股东、实际控制人及其控制的其他单位从事与公司相同或者相近业务的情况，以及同业竞争或者同业竞争情况发生较大变化对公司的影响、已采取的解决措施、解决进展以及后续解决计划  
适用 不适用

### 三、股东大会情况简介

会议届次	召开日期	决议刊登的指定网站的查询索引	决议刊登的披露日	会议决议
------	------	----------------	----------	------

			期	
2021 年 年度股东 大会	2022 年 6 月 8 日	www.sse.com.cn	2022 年 6 月 9 日	审议通过： 1、《倍加洁 2021 年度董事会工作报告》 2、《倍加洁 2021 年度监事会工作报告》 3、《倍加洁 2021 年年度报告全文及摘要》 4、《倍加洁 2021 年度财务决算报告》 5、《倍加洁 2021 年度利润分配预案》 6、《关于续聘公司 2022 年度审计机构、内部控制审计机构议案》 7、《关于 2022 年度公司及全资子公司申请授信额度并提供担保的议案》 8、《关于公司 2021 年日常关联交易情况确认及 2022 年日常关联交易预计的议案》 9、《关于公司使用闲置自有资金进行现金管理的议案》
2022 年 第一次临 时股东大 会	2022 年 9 月 29 日	www.sse.com.cn	2022 年 9 月 30 日	审议通过： 1、《关于选举公司第三届董事会非独立董事的议案》 2、《关于选举公司第三届董事会独立董事的议案》 3、《关于选举公司第三届监事会非职工监事的议案》

表决权恢复的优先股股东请求召开临时股东大会

适用 不适用

股东大会情况说明

适用 不适用

## 四、董事、监事和高级管理人员的情况

## (一) 现任及报告期内离任董事、监事和高级管理人员持股变动及报酬情况

√适用 □不适用

单位：万股

姓名	职务(注)	性别	年龄	任期起始日期	任期终止日期	年初持股数	年末持股数	年度内股份增减变动量	增减变动原因	报告期内从公司获得的税前报酬总额(万元)	是否在公司关联方获取报酬
张文生	董事长、总经理	男	55	2022/09/29	2025/09/28	6,300	6,300	0	/	110	是
嵇玉芳	董事、财务总监	女	47	2022/09/29	2025/09/28				/	38	否
丁冀平	董事	男	48	2022/09/29	2025/09/28	0	0	0	/	8	是
薛运普	董事、董事会秘书	男	36	2022/09/29	2025/09/28	0	0	0	/	36	否
胡鸿高	独立董事(离任)	男	69	2019/09/04	2022/09/28	0	0	0	/	6	否
杨东涛	独立董事(离任)	女	66	2019/09/04	2022/09/28	0	0	0	/	6	否
贾丽娜	独立董事(离任)	女	56	2019/09/04	2022/09/28	0	0	0	/	6	否
李刚	独立董事	男	63	2022/09/29	2025/09/28	0	0	0	/	2	否
李志斌	独立董事	男	50	2022/09/29	2025/09/28	0	0	0	/	2	否
程德俊	独立董事	男	47	2022/09/29	2025/09/28	0	0	0	/	2	否
徐玲	监事会主席	女	44	2022/09/29	2025/09/28	0	0	0	/	68	否
蔡君鑫	监事	男	47	2022/09/29	2025/09/28	0	0	0	/	47	否
耿宜鹏	职工监事(离任)	男	40	2019/09/04	2022/09/28	0	0	0	/	24	否
陆留华	职工监事	女	41	2022/09/29	2025/09/28	0	0.1	0.1	购买	24	否
姜强	副总经理	男	56	2022/09/29	2025/09/28	0	0	0		90	否
王新余	副总经理	男	55	2022/09/29	2025/09/28	0	0	0		36	否
合计	/	/	/	/	/	6,300	6,300.1	0.1	/	505	/



姓名	主要工作经历
张文生	1984年8月至1985年12月就职于扬州市杭集塑料包装厂，任技术员。1986年1月至1988年12月就职于扬州市新生塑革针织厂，历任技术员、总账会计。1989年1月至1990年12月就职于扬州市杭集工业供销公司，任销售员。1991年1月至1996年12月从事牙刷产品生产制造的个体经营。1997年1月起至2016年6月任明星牙刷总经理，现任公司董事长、总经理，江苏明星牙刷、倍加洁日化、美星口腔、南京运洁执行董事，恒生模具执行董事兼总经理，扬州和成、扬州竟成执行事务合伙人，扬州农商行董事，张文生目前还兼任中国日用杂品工业协会牙刷分会会长、江苏省牙刷行业协会会长等职务。
嵇玉芳	1994年9月至1996年12月就职于扬州市邗江区商业贸易局。1997年1月至2016年6月历任明星牙刷财务部职员、财务部部长。现任公司董事、财务总监。
丁冀平	2000年4月至2002年12月，就职于中兴通讯股份有限公司，任工程师、市场总监。2003年1月至2010年7月，就职于南京中兴软创科技股份有限公司，任投资并购总监。2010年8月至2012年4月，就职于凯石长江投资管理有限公司，任投资总监。2012年5月至2016年5月，就职于上海长江国弘投资管理有限公司，任投资总监。2016年6月至今，就职于南通嘉乐投资管理中心（有限合伙），任执行事务合伙人。现任公司董事。
薛运普	2013年7月至2014年3月就职于中国移动通信集团广东有限公司中山分公司，任职员；2014年5月至2019年7月，就职于河南新飞电器集团有限公司，历任职员、战略规划部副部长（主持工作）、部长、总经理助理；2019年2月至2019年7月，就职于兰博（昆山）运载装备制造有限公司，任行政总监；2019年8月至2020年4月，就职于金轮蓝海股份有限公司，任总裁助理；2020年4月至今，就职于倍加洁集团股份有限公司，任总经理助理。现任公司董事、董事会秘书。
胡鸿高	1983年7月至1989年12月任复旦大学法律学系经济法室主任。1990年1月至1994年5月任复旦大学法律学系副系主任、副教授。1994年6月至1997年1月任复旦大学法学院副院长、教授。1997年2月至2000年11月任复旦大学法律学系系主任、教授。2000年12月至2007年12月任复旦大学法学院副院长、教授。2008年1月至今任复旦大学校法务委员会主任、教授。曾任公司独立董事。
杨东涛	1982年2月至1983年5月任上海理工大学化工机械系助教。1983年6月至1986年12月任南京大学商学院经济系助教。1987年1月至1992年12月任南京大学商学院管理学系讲师。1993年1月至1999年2月任南京大学商学院管理学系副教授。1999年3月至2007年4月任南京大学商学院管理学系教授。2007年5月至今任南京大学商学院人力资源管理系教授。杨东涛目前还兼任江苏省人力资源学会副会长兼秘书长。曾任公司独立董事。
贾丽娜	1992年9月至1994年7月任金陵科技学院会计专业教师。1994年8月至2017年11月就职于天衡会计师事务所，任高级合伙人。2017年12月至今就职于中天运会计师事务所（特殊普通合伙），任管理合伙人。曾任公司独立董事。
李刚	1989至2021年任空军军医大学（原第四军医大学）口腔医学院口腔医学专业教授；2021年退休，现任陕西省预防医学会常务理事。现任公司独立董事。
李志斌	1997年8月至今，就职于扬州大学商学院，专业领域为会计学与管理，历任助教、讲师、副教授、教授、副院长、院长。现任公司独立董事。
程德俊	2004年6月至今，就职于南京大学商学院人力资源管理系，历任讲师、副教授、教授及博士生导师。现任公司独立董事。
徐玲	1998年10月至2016年6月历任明星牙刷销售部职员、经理。现任公司产品中心总监、监事会主席。

蔡君鑫	1998年6月至1999年5月就职于扬州外贸包装有限公司,1999年6月至2000年9月就职于扬州加得好针织有限公司,担任采购员。2000年12月至2016年6月就职于明星牙刷,历任销售员、外销部销售经理。现任公司外销部销售副总监、监事。
耿宜鹏	2006年6月至今历任明星牙刷注塑技术员、注塑工艺员、试模组长、注塑工程师,现任注塑工程科高级主任。曾任公司职工监事。
陆留华	2006年3月至今就职于公司研发部,现任研发部高级研发工程师。
姜强	1991年9月至1992年7月就职于扬州橡胶总厂,任销售员。1992年8月至2001年2月就职于江苏扬农化工集团,任国际贸易部经理。2001年3月至2016年6月就职于明星牙刷,任外销部经理。现任公司副总经理兼营销中心负责人。
王新余	1991年8月至2009年11月就职于扬州群发化工有限公司,历任技术员、办公室副主任。2009年12月至2016年6月任明星牙刷办公室主任。历任公司董事、副总经理、董事会秘书。现任公司副总经理。

其它情况说明

适用 不适用

## (二) 现任及报告期内离任董事、监事和高级管理人员的任职情况

## 1. 在股东单位任职情况

□适用 √不适用

## 2. 在其他单位任职情况

√适用 □不适用

任职人员姓名	其他单位名称	在其他单位担任的职务	任期起始日期	任期终止日期
张文生	江苏扬州农村商业银行股份有限公司	董事	2018/04/28	/
张文生	扬州竞成企业管理咨询合伙企业(有限合伙)	执行事务合伙人	2016/03/28	/
张文生	扬州和成企业管理咨询合伙企业(有限合伙)	执行事务合伙人	2016/03/28	/
张文生	扬州佳吉投资管理有限公司	执行董事	2016/03/28	/
丁冀平	南通嘉乐致远企业管理咨询有限公司	执行董事	2017/08/07	
丁冀平	上海户兰企业管理咨询有限公司	执行董事	2017/06/28	
丁冀平	上海发网供应链管理有限公司	董事	2017/02/16	/
丁冀平	江苏嘉好热熔胶股份有限公司	董事	2019/06/30	/
丁冀平	上海晶华胶粘新材料股份有限公司	董事	2020/05/20	2023/05/19
丁冀平	杭州本松新材料技术股份有限公司	董事	2020/08/05	/
丁冀平	江苏和和新材料股份有限公司	董事	2020/07/16	2022/08/29
丁冀平	江苏东抗生物医药科技有限公司	董事	2022/02/11	/
丁冀平	深圳市龙星辰电源有限公司	董事	2021/01/11	/
胡鸿高	复旦大学	法学教授、博士生导师	2008/01/01	/
胡鸿高	招商证券股份有限公司	独立董事	2017/05/26	2023/10/29
胡鸿高	上海安硕信息技术股份有限公司	独立董事	2017/03/17	2023/03/16
胡鸿高	上海华鑫股份有限公司	独立董事	2017/05/15	2023/05/14
胡鸿高	深圳市泛海统联精密制造股份有限公司	独立董事	2020/04/26	2023/04/25
杨东涛	南京大学	教授	1983/06	/
杨东涛	江苏省人力资源学会	副理事长	2016/06	2021/06
杨东涛	翰森制药集团有限公司	独立董事	2019/05/31	2022/05
杨东涛	苏州爱得科技发展股份有限公司	独立董事	2020/11	2023/11
杨东涛	南京栖霞建设股份有限公司	独立董事	2021/10	2024/10
杨东涛	苏州速迈医学科技股份有限公司	独立董事	2020/12	2023/12
杨东涛	江苏沭阳农村商业银行股份有限公司	独立董事	2018/03	/
贾丽娜	中天运会计师事务所	管理合伙人	2017/11	/
贾丽娜	江苏林洋能源股份有限公司	独立董事	2016/02/23	2022/02/28
贾丽娜	摩根士丹利华鑫基金管理有限公司	独立董事	2016/12/30	/
李志斌	扬州大学	商学院院长	2022/10	/
程德俊	南京大学	教授	2013/12	/
李刚	陕西省预防医学会	常务理事	/	/
在其他单位任职情况的说明	无			

**(三) 董事、监事、高级管理人员报酬情况**

√适用 □不适用

董事、监事、高级管理人员报酬的决策程序	根据公司制订的《倍加洁集团股份有限公司董事、监事、高级管理人员薪酬、津贴管理制度》，公司独立董事的薪酬根据股东大会的决议确定，其他董事、监事和高级管理人员的薪酬由公司董事会薪酬与考核委员会审议确定。
董事、监事、高级管理人员报酬确定依据	公司独立董事的年度报酬参考本地区劳动力市场薪酬水平、国内上市公司独立董事平均薪酬水平、本公司经济效益水平等因素确定和调整；其他董事、监事和高级管理人员的薪酬是公司根据制定的薪酬分配制度和经济责任制考核办法确定。
董事、监事和高级管理人员报酬的实际支付情况	独立董事津贴按年度发放，每人每年 8 万元（税前）；其他董事、监事、高级管理人员每月领取基本工资，年终考核后发放年度薪酬。
报告期末全体董事、监事和高级管理人员实际获得的报酬合计	505 万元

**(四) 公司董事、监事、高级管理人员变动情况**

√适用 □不适用

姓名	担任的职务	变动情形	变动原因
胡鸿高	独立董事	离任	董事会任职到期离任
杨东涛	独立董事	离任	董事会任职到期离任
贾丽娜	独立董事	离任	董事会任职到期离任
王新余	董事、董事会秘书	离任	董事会任职到期离任
李刚	独立董事	选举	董事会到期选举
李志斌	独立董事	选举	董事会到期选举
程德俊	独立董事	选举	董事会到期选举
薛运普	董事、董事会秘书	选举	董事会到期选举
耿宜鹏	职工监事	离任	监事会到期离任
陆留华	职工监事	选举	监事会到期选举

**(五) 近三年受证券监管机构处罚的情况说明**

□适用 √不适用

**(六) 其他**

□适用 √不适用

**五、报告期内召开的董事会有关情况**

会议届次	召开日期	会议决议
第二届董事会第十七次会议	2022 年 4 月 25 日	审议通过： 1、《倍加洁 2021 年度董事会工作报告》 2、《倍加洁 2021 年度报告全文及摘要》 3、《倍加洁 2021 年度财务决算报告》 4、《倍加洁 2021 年度利润分配预案》 5、《关于续聘公司 2022 年度审计机构、内部控制审计机构的议案》 6、《关于 2022 年度公司及全资子公司申请授信额度并提供担保的议案》 7、《倍加洁集团股份有限公司 2021 年度内部控制评价报告》

		8、《关于 2021 年日常关联交易确认及 2022 年日常关联交易预计的议案》 9、《关于公司使用闲置自有资金进行现金管理的议案》 10、《2021 年度薪酬与考核委员会履职情况汇总报告》 11、《2021 年度审计委员会履职情况汇总报告》 12、《2021 年度募集资金存放与实际使用情况的专项报告》 13、《倍加洁集团股份有限公司证券投资管理制度》 14、《关于使用闲置自有资金进行证券投资的议案》 15、《关于召开 2021 年年度股东大会的议案》 16、《倍加洁 2022 年第一季度报告》
第二届董事会第十八次会议	2022 年 8 月 18 日	审议通过： 1、《倍加洁 2022 年半年度报告全文及摘要》 2、《2022 年半年度募集资金存放与实际使用情况的专项报告》 3、《关于选举公司第三届董事会非独立董事的议案》 4、《关于选举公司第三届董事会独立董事的议案》 5、《关于召开 2022 年第一次临时股东大会的议案》
第二届董事会第十九次会议	2022 年 8 月 30 日	审议通过： 1、《关于取消 2022 年第一次临时股东大会的议案》
第二届董事会第二十次会议	2022 年 9 月 13 日	审议通过： 1、《关于召开 2022 年第一次临时股东大会的议案》
第三届董事会第一次会议	2022 年 9 月 29 日	审议通过： 1、《关于选举公司第三届董事会董事长的议案》 2、《关于聘任公司总经理的议案》 3、《关于聘任公司副总经理的议案》 4、《关于聘任公司财务总监的议案》 5、《关于聘任公司董事会秘书的议案》 6、《关于聘任公司证券事务代表的议案》 7、《关于选举公司第三届董事会各专门委员会成员的议案》 8、《关于修订〈董事会秘书工作制度〉的议案》
第三届董事会第二次会议	2022 年 10 月 28 日	审议通过： 1、《倍加洁集团股份有限公司 2022 年第三季度报告》 2、《关于修订公司〈内幕信息知情人登记管理制度〉的议案》 3、《关于制定公司〈投资者关系管理制度〉的议案》
第三届董事会第三次会议	2022 年 12 月 29 日	审议通过： 1、《关于调整 2021 年股票期权激励计划行权价格的议案》 2、《关于注销 2021 年股票期权激励计划部分股票期权的议案》 3、《关于 2021 年股票期权激励计划第一个行权期行权条件成就的议案》

## 六、董事履行职责情况

### (一) 董事参加董事会和股东大会的情况

董事姓名	是否独立董事	参加董事会情况						参加股东大会情况 出席股东大会的次数
		本年应参加董事会次数	亲自出席次数	以通讯方式参加次数	委托出席次数	缺席次数	是否连续两次未亲自参加会议	
张文生	否	7	7	0	0	0	否	2
王新余	否	4	4	0	0	0	否	2
嵇玉芳	否	7	7	0	0	0	否	2

丁冀平	否	7	7	6	0	0	否	2
胡鸿高	是	4	4	4	0	0	否	2
贾丽娜	是	4	4	4	0	0	否	2
杨东涛	是	4	4	4	0	0	否	2
李刚	是	3	3	2	0	0	否	0
李志斌	是	3	3	2	0	0	否	0
程德俊	是	3	3	2	0	0	否	0
薛运普	否	3	3	0	0	0	否	0

连续两次未亲自出席董事会会议的说明

适用 不适用

年内召开董事会会议次数	7
其中：现场会议次数	0
通讯方式召开会议次数	0
现场结合通讯方式召开会议次数	7

## (二) 董事对公司有关事项提出异议的情况

适用 不适用

## (三) 其他

适用 不适用

## 七、董事会下设专门委员会情况

适用 不适用

### (1). 董事会下设专门委员会成员情况

专门委员会类别	成员姓名
审计委员会	李志斌、嵇玉芳、李刚
提名委员会	程德俊、张文生、李志斌
薪酬与考核委员会	程德俊、薛运普、李刚
战略委员会	张文生、李刚、丁冀平

### (2). 报告期内审计委员会召开 2 次会议

召开日期	会议内容	重要意见和建议	其他履行职责情况
2022 年 4 月 24 日	第二届董事会审计委员会第四次会议	审议通过： 1、《公司 2021 年审计报告》 2、《公司 2021 年度财务决算报告》 3、《公司 2021 年度利润分配的议案》 4、《关于续聘公司 2022 年度审计机构、内部控制审计机构的议案》 5、《关于公司 2021 年度内部控制评价报告的议案》 6、《关于公司 2021 年关联交易情况确认及 2022 年日常关联交易预计的议案》 审计委员会认为：公司 2021 年度财务报表的编制工作符合当前会计准则的要求、及财政部门、中国证监会的有关规定。公司编制的 2021 年度财务报表能够做到公允地反映公司 2021 年 12 月 31 日的财务状况及在 2021 年度的经营成果。	听取并讨论了会计师事务所有关 2021 年年报审计的汇报及 2022 年工作计划汇报。

2022 年 9 月 29 日	第三届董事会审计委员会第一次会议	审议通过： 《关于选举第三届董事会审计委员会主任的议案》	无
-----------------	------------------	---------------------------------	---

**(3). 报告期内薪酬与考核委员会召开 3 次会议**

召开日期	会议内容	重要意见和建议	其他履行职责情况
2022 年 4 月 24 日	第二届董事会薪酬与考核委员会第五次会议	审议通过： 1、《关于确认 2021 年度董监高薪酬与考核的议案》 2、《关于制定 2022 年度董监高薪酬与考核方案的议案》 薪酬与考核委员会认为：2022 年度董事、高级管理人员的基本薪酬是考量了上年度实际经营情况，同时参考了公司所处行业及地区的薪酬水平确定的；绩效薪酬则有助于充分调动高级管理人员的工作积极性、主动性和创造性，提升公司业务经营效益和管理水平，符合相关法律法规及内部规章制度的规定。因此，同意将关于 2022 年度公司董事、监事、及高级管理人员薪酬的议案提交董事会、监事会进行审议。	无
2022 年 9 月 29 日	第三届董事会薪酬与考核委员会第一次会议	审议通过： 《关于选举第三届董事会薪酬与考核委员会主任的议案》	无
2022 年 12 月 29 日	第三届董事会薪酬与考核委员会第二次会议	审议通过： 《关于对 2021 年股票期权激励计划激励对象的行权数额、行权资格与行权条件进行审查的议案》	无

**(4). 报告期内战略委员会召开 2 次会议**

召开日期	会议内容	重要意见和建议	其他履行职责情况
2022 年 4 月 24 日	第二届董事会战略委员会第四次会议	审议通过： 1、《公司 2021 年度财务决算报告》	无
2022 年 9 月 29 日	第三届董事会战略委员会第一次会议	审议通过： 《关于选举第三届董事会战略委员会主任的议案》	无

**(5). 报告期内提名委员会召开 2 次会议**

召开日期	会议内容	重要意见和建议	其他履行职责情况
2022 年 8 月 17 日	第二届董事会提名委员会第二次会议	审议通过： 1、《关于提名第三届董事会非独立董事候选人的议案》； 2、《关于提名第三届董事会独立董事候选人的议案》	无
2022 年 9 月 29 日	第三届提名委员会第一次会议	《关于选举第三届董事会提名委员会主任的议案》	无

**(6). 存在异议事项的具体情况**

□适用 √不适用

**八、监事会发现公司存在风险的说明**

□适用 √不适用

监事会对报告期内的监督事项无异议。

**九、报告期末母公司和主要子公司的员工情况****(一) 员工情况**

母公司在职员工的数量	1,258
主要子公司在职员工的数量	894
在职员工的数量合计	2,152
母公司及主要子公司需承担费用的离退休职工人数	0
<b>专业构成</b>	
专业构成类别	专业构成人数
生产人员	1,701
销售人员	119
技术人员	220
财务人员	19
行政人员	93
合计	2,152
<b>教育程度</b>	
教育程度类别	数量（人）
博士研究生	0
硕士研究生	22
本科	253
专科	237
高中及以下	1,640
合计	2,152

**(二) 薪酬政策**

√适用 □不适用

公司以建立和完善符合公司发展需求、具备市场竞争力的薪酬体系为目标要求，以“以岗定级、以级定薪、人岗匹配、易岗易薪”为原则，以责任贡献为导向的利益分配机制，强调薪资的激励功能，充分调动员工的工作积极性和主动性，引导员工提高工作业绩和效率。体现“责、权、利”的统一和公司利益与个人利益的统一。

**(三) 培训计划**

√适用 □不适用

服务公司发展战略，秉承打造“学习型组织”的理念，公司采取员工自身发展需要与企业发展需要相结合的方式，不断完善现有培训体系。按照公司整体战略发展要求，进行培训需求分析和培训计划制定，倡导全员学习。从员工整体水平提升推动企业业务发展、战略落地。

1、建立内部培训课程体系矩阵，依托公司平台建立新员工培训课程体系、岗位技能培训课程体系、管理类培训课程体系、专业类培训课程体系。

2、基于匹配组织对于员工发展提升的培训培养目标，匹配相应内外部课程体系，配合培训培养计划的有效实施。满足员工多样化的培训需求，在专业知识、通用知识的传递上，为公司员工整体能力建设与提升提供有力保障。



- 3、建立内部讲师机制，挖掘公司专有知识、经验，提供知识传递的渠道与出口，便于公司内优秀知识、经验的复制效率，从培训人、受训人两个维度提升员工技能水平。
- 4、学习氛围营造，倡导全员学习的组织氛围，通过丰富培训活动的组织、数字化培训平台的运用，不断提升培训开展的多元化、便捷化，提升员工的学习热情与学习效果。

#### (四) 劳务外包情况

适用 不适用

### 十、利润分配或资本公积金转增预案

#### (一) 现金分红政策的制定、执行或调整情况

适用 不适用

公司 2016 年第三次临时股东大会审议通过的《关于制定〈公司股东未来分红回报规划〉的议案》，公司上市后未来三年分红回报规划如下：

公司上市后三年的利润分配应当坚持现金分红为主这一基本原则，公司在足额预留法定公积金、盈余公积金以后，在公司当年盈利且无重大资金支出安排的情况下，每年向股东以现金形式分配的利润不低于当年实现的可供分配利润的百分之十，在确保足额现金股利分配的前提下，公司可以另行增加股票股利分配和公积金转增。

目前该分红回报规划暂未调整。报告期内，公司根据 2021 年年度股东大会决议，分配了 2021 年度现金红利，以 2021 年 12 月 31 日的公司总股本 10,000 万股为基数，向全体股东按每 10 股派发现金 1.60 元（含税），总计派发现金总额为 1600 万元，分配后剩余未分配利润结转至下年度。

公司于 2023 年 3 月 30 日召开董事会审议通过《倍加洁 2022 年度利润分配预案》，拟以实施 2022 年度权益分派的股权登记日登记的总股数为基数，向 2022 年度权益分派的股权登记日登记在册的本公司股东派发现金股利，每股分配现金股利人民币 0.18 元（含税），本公司结余的未分配利润结转至下一年度。截至 2022 年 12 月 31 日，本公司总股数为 10,000 万股，合计拟派发现金红利人民币 18,000,000.00 元，利润分配预案尚需提交公司 2022 年年度股东大会审议。

在该利润分配方案披露之日起至实施权益分派的股权登记日期间公司总股数发生变动的，公司拟维持每股分配比例不变，相应调整分配总额，并将另行公告具体调整情况。

#### (二) 现金分红政策的专项说明

适用 不适用

是否符合公司章程的规定或股东大会决议的要求	<input checked="" type="checkbox"/> 是 <input type="checkbox"/> 否
分红标准和比例是否明确和清晰	<input checked="" type="checkbox"/> 是 <input type="checkbox"/> 否
相关的决策程序和机制是否完备	<input checked="" type="checkbox"/> 是 <input type="checkbox"/> 否
独立董事是否履职尽责并发挥了应有的作用	<input checked="" type="checkbox"/> 是 <input type="checkbox"/> 否
中小股东是否有充分表达意见和诉求的机会，其合法权益是否得到了充分保护	<input checked="" type="checkbox"/> 是 <input type="checkbox"/> 否

#### (三) 报告期内盈利且母公司可供股东分配利润为正，但未提出现金利润分配方案预案的，公司应当详细披露原因以及未分配利润的用途和使用计划

适用 不适用

#### (四) 本报告期利润分配及资本公积金转增股本情况

适用 不适用

单位：元 币种：人民币

每 10 股送红股数（股）	/
每 10 股派息数（元）（含税）	1.80
每 10 股转增数（股）	/
现金分红金额（含税）	18,000,000.00

分红年度合并报表中归属于上市公司普通股股东的净利润	97,308,534.73
占合并报表中归属于上市公司普通股股东的净利润的比率(%)	18.50
以现金方式回购股份计入现金分红的金额	/
合计分红金额(含税)	18,000,000.00
合计分红金额占合并报表中归属于上市公司普通股股东的净利润的比率(%)	18.50

### 十一、公司股权激励计划、员工持股计划或其他员工激励措施的情况及其影响

#### (一) 相关激励事项已在临时公告披露且后续实施无进展或变化的

适用 不适用

事项概述	查询索引
关于2021年股票期权激励计划第一个行权期条件成就的公告	www.sse.com.cn
关于注销2021年股票期权激励计划部分股票期权的公告	www.sse.com.cn
关于调整2021年股票期权激励计划行权价格的公告	www.sse.com.cn

#### (二) 临时公告未披露或有后续进展的激励情况

股权激励情况

适用 不适用

其他说明

适用 不适用

员工持股计划情况

适用 不适用

其他激励措施

适用 不适用

#### (三) 董事、高级管理人员报告期内被授予的股权激励情况

适用 不适用

单位:股

姓名	职务	年初持有股票期权数量	报告期新授予股票期权数量	报告期内可行权股份	报告期股票期权行权股份	股票期权行权价格(元)	期末持有股票期权数量	报告期末市价(元)
嵇玉芳	董事、财务总监	130,000	0	0	0	20.64	130,000	19.07
薛运普	董事、董事会秘书	80,000	0	0	0	20.64	80,000	19.07
姜强	副总经理	260,000	0	0	0	20.64	260,000	19.07
王新余	副总经理	130,000	0	0	0	20.64	130,000	19.07
合计	/	600,000	0	0	0	/	600,000	/

#### (四) 报告期内对高级管理人员的考评机制, 以及激励机制的建立、实施情况

适用 不适用

报告期，公司结合实际发展情况，根据年度业绩各项指标完成情况、管理者履职情况、管理能力等对相关人员进行综合考核，并根据实际情况确定其年度报酬。董事会下设薪酬与考核委员会，负责制定公司董事及高级管理人员的薪酬方案，并对薪酬制度的执行进行监督。

## 十二、 报告期内的内部控制制度建设及实施情况

适用 不适用

报告期内，公司在严格依照《公司法》、中国证监会和上海证券交易所以的规章规范及《公司章程》建立的严密的内控管理体系基础上，结合行业特征及企业经营实际，对内部控制制度进行持续完善与细化，使其符合完整性、合理性、有效性的要求，提高了企业决策效率，为企业经营管理的合法合规及资产安全提供了保障，有效促进了公司战略的稳步实施。

公司第三届董事会第六次会议审议通过了公司《2022 年内部控制评价报告》，全文详见上海证券交易所网站 [www.sse.com.cn](http://www.sse.com.cn)。

报告期内内部控制存在重大缺陷情况的说明

适用 不适用

## 十三、 报告期内对子公司的管理控制情况

适用 不适用

公司按照《子公司管理制度》，对子公司的组织、战略、投资、生产、经营、财务、人事、信息披露等重要的经营运作活动进行规范，加强对子公司的管控力度，提高公司整体运作效率和抗风险能力。

## 十四、 内部控制审计报告的相关情况说明

适用 不适用

详见《倍加洁集团股份有限公司 2022 年度内部控制评价报告》

是否披露内部控制审计报告：是

内部控制审计报告意见类型：标准的无保留意见

## 十五、 上市公司治理专项行动自查问题整改情况

无

## 十六、 其他

适用 不适用

# 第五节 环境与社会责任

## 一、环境信息情况

是否建立环境保护相关机制	是
报告期内投入环保资金（单位：万元）	136.62

(一) 属于环境保护部门公布的重点排污单位的公司及其主要子公司的环保情况说明

适用 不适用

(二) 重点排污单位之外的公司环保情况说明

适用 不适用

**(三) 有利于保护生态、防治污染、履行环境责任的相关信息**

适用 不适用

**(四) 在报告期内为减少其碳排放所采取的措施及效果**

是否采取减碳措施	是
减少排放二氧化碳当量（单位：吨）	3,317
减碳措施类型（如使用清洁能源发电、在生产过程中使用减碳技术、研发生产助于减碳的新产品等）	使用清洁能源，建设光伏电站

具体说明

适用 不适用

**二、社会责任工作情况****(一) 是否单独披露社会责任报告、可持续发展报告或 ESG 报告**

适用 不适用

**(二) 社会责任工作具体情况**

适用 不适用

具体说明

适用 不适用

**三、巩固拓展脱贫攻坚成果、乡村振兴等工作具体情况**

适用 不适用

具体说明

适用 不适用

## 第六节 重要事项

### 一、承诺事项履行情况

#### (一) 公司实际控制人、股东、关联方、收购人以及公司等承诺相关方在报告期内或持续到报告期内的承诺事项

√适用 □不适用

承诺背景	承诺类型	承诺方	承诺内容	承诺时间及期限	是否有履行期限	是否及时严格履行	如未能及时履行应说明未完成履行的具体原因	如未能及时履行应说明下一步计划
与首次公开发行业务相关的承诺	解决同业竞争	张文生	1、本承诺人及本承诺人控制的公司均未生产、开发任何与股份公司及其下属子公司生产的产品构成竞争或可能竞争的产品，未直接或间接经营任何与股份公司及其下属子公司经营的业务构成竞争或可能构成竞争的业务，也未参与投资任何与股份公司及其下属子公司生产的产品或经营的业务构成竞争或可能构成竞争的其他企业；2、本承诺人及本承诺人控制的公司将不生产、开发任何与股份公司及其下属子公司生产的产品构成竞争或可能构成竞争的产品，不直接或间接经营任何与股份公司及其下属子公司经营的业务构成竞争或可能构成竞争的业务，也不参与投资任何与股份公司及其下属子公司生产的产品或经营的业务构成竞争或可能构成竞争的其他企业；3、如本承诺人及本承诺人控制的公司进一步拓展产品和业务范围，本承诺人及本承诺人控制的公司将不与股份公司及其下属子公司拓展后的产品或业务相竞争；若与股份公司及其下属子公司拓展后的产品或业务产生竞争，则本承诺人及本承诺人控制的公司将以停止生产或经营相竞争的业务或产品的方式，或者将相竞争的业务纳入到股份公司经营的方式，或者将相竞争的业务转让给无关联关系的第三方的方式避免同业竞争；4、在本承诺人及本承诺人控制的企业与股份公司存在关联关系期间，本承诺函为有效之承诺。	长期	否	是	不适用	不适用
解决同业	扬州竞成、扬州和成	扬州竞成、扬州和成	本企业承诺：1、本企业目前未从事与上市公司相同或相似业务，未发生构成或可能构成同业竞争的情形；2、本企业郑重承诺，本企业在持有上市公司 5%以上股份期间，不会在中国境内或境外，以任何方式（包括但不限于单独经营、通过合资经营或拥有另一公司或企业的股份及其他权益）直接或间接参与任何与上市公司构成竞争的任何业务或活动。如	长期	否	是	不适用	不适用

竞争		上述承诺被证明是不真实的或未被遵守，本企业将向上市公司赔偿一切直接和间接损失，并承担相应的法律责任。						
解决同业竞争	公司全体董事、监事、高级管理人员	公司董事、监事、高级管理人员承诺：1、截至承诺函签署之日，承诺人及承诺人控制的其他企业或经济组织（不含发行人及其子公司，下同）没有从事与发行人（含其子公司，下同）相同或相似的业务；2、自本承诺函签署之日起，承诺人及承诺人控制的其他企业或经济组织不以任何形式直接或间接从事与发行人的主营业务或者主营产品相竞争或者构成竞争威胁的业务活动，包括不投资、收购、兼并从事/生产与发行人的主营业务或者主营产品相同或者相似的企业或者其他经济组织；3、如承诺人及承诺人控制的其他企业或经济组织获得的任何商业机会与发行人主营业务或者主营产品相竞争或可能构成竞争，则承诺人将立即通知发行人，并优先将该商业机会给予发行人；4、对于发行人的正常生产、经营活动，承诺人保证不利用董事/监事/高级管理人员的地位损害发行人及发行人其他股东的利益；5、本承诺函在发行人存续且承诺人作为董事/监事/高级管理人员期间持续有效，且不可撤销。若在该期间违反上述承诺的，承诺人将立即停止与发行人构成竞争之业务，并采取必要措施予以纠正补救；同时对因承诺人未履行本承诺函所作的承诺而给发行人造成的一切损失和后果承担赔偿责任。	长期	否	是	不适用	不适用	
解决关联交易	张文生	1、本人、本人控制的其他企业与发行人之间将尽可能地避免和减少关联交易。对于无法避免或者有合理原因而发生的关联交易，本人承诺将遵循市场公正、公平、公开的原则，并依法签订协议，履行合法程序，按照发行人《公司章程》、《关联交易管理制度》等相关规章制度履行审议程序，关联交易的价格依照与无关联关系的独立第三方进行相同或相似交易时的价格确定，保证关联交易价格具有公允性，并按照《上海证券交易所股票上市规则》等有关规定对关联交易履行信息披露义务；2、本人将严格按照《中华人民共和国公司法》等法律、法规以及《公司章程》、《关联交易管理制度》等有关规定行使股东权利，规范关联交易，在股东大会对涉及本人、本人控制的其他企业事项的关联交易进行表决时，履行回避表决的义务；3、本人承诺不利用关联交易非法转移发行人的资金、利润，不利用关联交易损害发行人及其股东的利益；本人保证将依照《公司章程》的规定参加股东大会，平等地行使股东权利并履行股东义务，不利用实际控制人地位谋取不正当利益，不损害发行人及其他股东的合法权益。除非本人不再作为发行人的实际控制人，本承诺始终有效。若本人违反上述承诺给发行人及其他股东造成损失，一切损失将由本人承担。	长期	否	是	不适用	不适用	
股份限售	张文生、扬州竟成、扬州和成	自公司首次公开发行股票并在主板上市之日起三十六个月内，本人及本企业将不转让或者委托他人管理本企业直接或者间接持有的公司公开发行股票前已发行的股份，也不由公司回购本人及本企业直接或者间接持有的公司公开发行股票前已发行的股份。本企业所持股票在锁定期满后两年内减持的，其减持价格不低于发行价；若公司股票在此期间发生除权、	2021年3月2日至	是	是	不适用	不适用	

		除息的，上述发行价格将作相应调整。张文生与本企业所持股票在锁定期满后两年内减持的，减持发行人股票比例合计不超过公司股份总数的 15%，且股票减持不影响张文生对公司的控制权。本企业所持股票在锁定期满后两年内减持的，将提前 5 个交易日向公司提交减持原因、减持数量、减持方式、未来减持计划、减持对公司治理结构及持续经营影响的说明，并由公司在减持前 3 个交易日予以公告。	2023 年 3 月 1 日				
股份限售	公司全体董事、监事、高级管理人员	通过扬州竞成、扬州和成间接持有公司股份的董事、监事、高级管理人员王新余、嵇玉芳、姜强、徐玲、蔡君鑫以及耿宜鹏承诺：自股票上市交易之日起三十六个月内，本人不转让或者委托他人管理本人直接或间接持有的股份，也不由公司回购该部分股份。在上述锁定期满后两年内减持的，减持价格不低于首次公开发行股票的发行价。若股票在此期间发生除权、除息的，上述发行价格将作相应调整。在本人担任公司董事、监事、高级管理人员期间每年转让的股份不超过本人所直接或间接持有公司股份总数的 25%；离职后半年内，不转让直接或间接持有的公司股份。	2021 年 3 月 2 日至 2023 年 3 月 1 日	是	是	不适用	不适用

公司资产或项目存在盈利预测，且报告期仍处在盈利预测期间，公司就资产或项目

是否达到原盈利预测及其原因作出说明

已达到  未达到  不适用

年产 6.72 亿支牙刷项目未能完全达到预计效益，主要原因有：①我司销售模式为以销定产模式，产出受到客户订单的影响，近几年因物流不畅等原因，下游客户下订单的节奏有所放缓，牙刷销售订单未能取得显著增长；②消费者的需求更加多样化，目前小批量多品种订单比例在上升，导致我司生产效率较传统大批量订单时有一定下滑。

(二) 业绩承诺的完成情况及其对商誉减值测试的影响

适用  不适用

**二、报告期内控股股东及其他关联方非经营性占用资金情况**适用 不适用**三、违规担保情况**适用 不适用**四、公司董事会对会计师事务所“非标准意见审计报告”的说明**适用 不适用**五、公司对会计政策、会计估计变更或重大会计差错更正原因和影响的分析说明****(一) 公司对会计政策、会计估计变更原因及影响的分析说明**适用 不适用**(二) 公司对重大会计差错更正原因及影响的分析说明**适用 不适用**(三) 与前任会计师事务所进行的沟通情况**适用 不适用**(四) 其他说明**适用 不适用**六、聘任、解聘会计师事务所情况**

单位：元 币种：人民币

	现聘任
境内会计师事务所名称	立信会计师事务所（特殊普通合伙）
境内会计师事务所报酬	590,000.00
境内会计师事务所审计年限	7
境内会计师事务所注册会计师姓名	杜志强、汤晶
境内会计师事务所注册会计师审计服务的连续年限	1
境外会计师事务所名称	/
境外会计师事务所报酬	/
境外会计师事务所审计年限	/

	名称	报酬
内部控制审计会计师事务所	立信会计师事务所（特殊普通合伙）	100,000.00
保荐人	广发证券股份有限公司	/

**聘任、解聘会计师事务所的情况说明**适用 不适用**审计期间改聘会计师事务所的情况说明**适用 不适用**七、面临退市风险的情况****(一) 导致退市风险警示的原因**适用 不适用



**(二) 公司拟采取的应对措施**

适用 不适用

**(三) 面临终止上市的情况和原因**

适用 不适用

**八、破产重整相关事项**

适用 不适用

**九、重大诉讼、仲裁事项**

本年度公司有重大诉讼、仲裁事项 本年度公司无重大诉讼、仲裁事项

**十、上市公司及其董事、监事、高级管理人员、控股股东、实际控制人涉嫌违法违规、受到处罚及整改情况**

适用 不适用

**十一、报告期内公司及其控股股东、实际控制人诚信状况的说明**

适用 不适用

报告期内，公司及控股股东、实际控制人不存在未履行法院生效判决、所负数额较大的债务到期未清偿等情况。

**十二、重大关联交易**

**(一) 与日常经营相关的关联交易**

**1、已在临时公告披露且后续实施无进展或变化的事项**

适用 不适用

**2、已在临时公告披露，但有后续实施的进展或变化的事项**

适用 不适用

**3、临时公告未披露的事项**

适用 不适用

**(二) 资产或股权收购、出售发生的关联交易**

**1、已在临时公告披露且后续实施无进展或变化的事项**

适用 不适用

**2、已在临时公告披露，但有后续实施的进展或变化的事项**

适用 不适用

**3、临时公告未披露的事项**

适用 不适用

**4、涉及业绩约定的，应当披露报告期内的业绩实现情况**

适用 不适用

**(三)共同对外投资的重大关联交易**

1、已在临时公告披露且后续实施无进展或变化的事项

适用 不适用

2、已在临时公告披露，但有后续实施的进展或变化的事项

适用 不适用

3、临时公告未披露的事项

适用 不适用

**(四)关联债权债务往来**

1、已在临时公告披露且后续实施无进展或变化的事项

适用 不适用

2、已在临时公告披露，但有后续实施的进展或变化的事项

适用 不适用

3、临时公告未披露的事项

适用 不适用

(五)公司与存在关联关系的财务公司、公司控股财务公司与关联方之间的金融业务

适用 不适用

**(六)其他**

适用 不适用

**十三、重大合同及其履行情况**

**(一) 托管、承包、租赁事项**

1、托管情况

适用 不适用

2、承包情况

适用 不适用

3、租赁情况

适用 不适用

## (二) 担保情况

√适用 □不适用

单位：元 币种：人民币

公司对外担保情况（不包括对子公司的担保）														
担保方	担保方与上市公司的关系	被担保方	担保金额	担保发生日期(协议签署日)	担保起始日	担保到期日	担保类型	担保物(如有)	担保是否已经履行完毕	担保是否逾期	担保逾期金额	反担保情况	是否为关联方担保	关联关系
报告期内担保发生额合计（不包括对子公司的担保）										0				
报告期末担保余额合计（A）（不包括对子公司的担保）										0				
公司及其子公司对子公司的担保情况														
报告期内对子公司担保发生额合计										98,500,000				
报告期末对子公司担保余额合计（B）										329,580,000				
公司担保总额情况（包括对子公司的担保）														
担保总额（A+B）										329,580,000				
担保总额占公司净资产的比例（%）										28.29				
其中：														
为股东、实际控制人及其关联方提供担保的金额（C）										0				
直接或间接为资产负债率超过70%的被担保对象提供的债务担保金额（D）										0				
担保总额超过净资产50%部分的金额（E）										0				
上述三项担保金额合计（C+D+E）										0				
未到期担保可能承担连带清偿责任说明							无							
担保情况说明							报告期内对子公司的担保均为合并报表范围内的担保							

(三) 委托他人进行现金资产管理的情况

1. 委托理财情况

(1) 委托理财总体情况

适用 不适用

其他情况

适用 不适用

(2) 单项委托理财情况

适用 不适用

其他情况

适用 不适用

(3) 委托理财减值准备

适用 不适用

2. 委托贷款情况

(1) 委托贷款总体情况

适用 不适用

其他情况

适用 不适用

(2) 单项委托贷款情况

适用 不适用

其他情况

适用 不适用

(3) 委托贷款减值准备

适用 不适用

3. 其他情况

适用 不适用

(四) 其他重大合同

适用 不适用

十四、其他对投资者作出价值判断和投资决策有重大影响的重大事项的说明

适用 不适用

## 第七节 股份变动及股东情况

### 一、股本变动情况

#### (一) 股份变动情况表

##### 1、股份变动情况表

报告期内，公司股份总数及股本结构未发生变化。

**2、 股份变动情况说明**

□适用 √不适用

**3、 股份变动对最近一年和最近一期每股收益、每股净资产等财务指标的影响（如有）**

□适用 √不适用

**4、 公司认为必要或证券监管机构要求披露的其他内容**

□适用 √不适用

**(二) 限售股份变动情况**

□适用 √不适用

**二、 证券发行与上市情况****(一) 截至报告期内证券发行情况**

□适用 √不适用

截至报告期内证券发行情况的说明（存续期内利率不同的债券，请分别说明）：

□适用 √不适用

**(二) 公司股份总数及股东结构变动及公司资产和负债结构的变动情况**

□适用 √不适用

**(三) 现存的内部职工股情况**

□适用 √不适用

**三、 股东和实际控制人情况****(一) 股东总数**

截至报告期末普通股股东总数(户)	6,836
年度报告披露日前上一月末的普通股股东总数(户)	7,291
截至报告期末表决权恢复的优先股股东总数(户)	0
年度报告披露日前上一月末表决权恢复的优先股股东总数(户)	0

**(二) 截至报告期末前十名股东、前十名流通股东（或无限售条件股东）持股情况表**

单位：股

前十名股东持股情况							
股东名称 (全称)	报告期内 增减	期末持股数 量	比例 (%)	持有有 限售 条件 股份 数量	质押、标记或冻结情 况		股东性质
					股份状态	数量	
张文生	0	63,000,000	63	0	无	0	境内自然人
扬州竟成企业管理咨询合伙企业（有限合伙）	0	7,500,000	7.5	0	无	0	境内非国有法人

扬州和成企业管理咨询合伙企业（有限合伙）	0	4,500,000	4.5	0	无	0	境内非国有法人
JPMORGAN CHASE BANK, NATIONAL ASSOCIATION	853,841	853,841	0.85	0	无	0	境外法人
陈丙胜	74,200	789,200	0.79	0	无	0	境内自然人
阮瑞娟	167,400	387,800	0.39	0	无	0	境内自然人
李然	3,000	337,000	0.34	0	无	0	境内自然人
王京梅	110,000	320,000	0.32	0	无	0	境内自然人
姚懿媚	-44,000	243,500	0.24	0	无	0	境内自然人
博时博裕沪深300指数增强股票型养老金产品—中国工商银行股份有限公司	242,400	242,400	0.24	0	无	0	其他
前十名无限售条件股东持股情况							
股东名称	持有无限售条件流通股的数量	股份种类及数量					
		种类	数量				
张文生	63,000,000	人民币普通股	63,000,000				
扬州竞成企业管理咨询合伙企业（有限合伙）	7,500,000	人民币普通股	7,500,000				
扬州和成企业管理咨询合伙企业（有限合伙）	4,500,000	人民币普通股	4,500,000				
JPMORGAN CHASE BANK, NATIONAL ASSOCIATION	853,841	人民币普通股	853,841				
陈丙胜	789,200	人民币普通股	789,200				
阮瑞娟	387,800	人民币普通股	387,800				
李然	337,000	人民币普通股	337,000				
王京梅	320,000	人民币普通股	320,000				
姚懿媚	243,500	人民币普通股	243,500				
博时博裕沪深300指数增强股票型养老金产品—中国工商银行股份有限公司	242,400	人民币普通股	242,400				
前十名股东中回购专户情况说明	不适用						
上述股东委托表决权、受托表决权、放弃表决权的说明	不适用						
上述股东关联关系或一致行动的说明	张文生担任扬州竞成企业管理咨询合伙企业（有限合伙）、扬州和成企业管理咨询合伙企业（有限合伙）执行事务合伙人。公司未知其他前十名无限售条件股东之间是否存在关联关系或一致行动的情况。						
表决权恢复的优先股股东及持股数量的说明	不适用						

前十名有限售条件股东持股数量及限售条件

适用 不适用

### (三) 战略投资者或一般法人因配售新股成为前 10 名股东

适用 不适用

## 四、控股股东及实际控制人情况

### (一) 控股股东情况

#### 1 法人

适用 不适用

#### 2 自然人

适用 不适用

姓名	张文生
国籍	中国
是否取得其他国家或地区居留权	否
主要职业及职务	倍加洁董事长、总经理

#### 3 公司不存在控股股东情况的特别说明

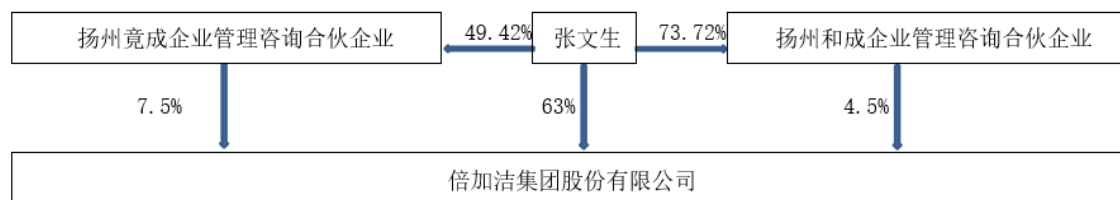
适用 不适用

#### 4 报告期内控股股东变更情况的说明

适用 不适用

#### 5 公司与控股股东之间的产权及控制关系的方框图

适用 不适用



### (二) 实际控制人情况

#### 1 法人

适用 不适用

#### 2 自然人

适用 不适用

姓名	张文生
国籍	中国
是否取得其他国家或地区居留权	否
主要职业及职务	倍加洁董事长、总经理
过去 10 年曾控股的境内外上市公司情况	无

#### 3 公司不存在实际控制人情况的特别说明

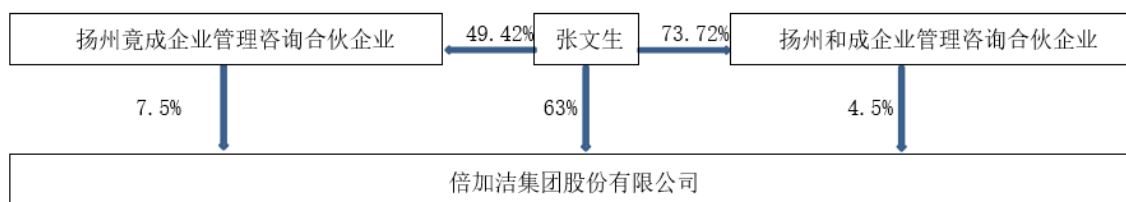
适用 不适用

#### 4 报告期内公司控制权发生变更的情况说明

适用 不适用

## 5 公司与实际控制人之间的产权及控制关系的方框图

√适用 □不适用



## 6 实际控制人通过信托或其他资产管理方式控制公司

□适用 √不适用

## (三) 控股股东及实际控制人其他情况介绍

□适用 √不适用

## 五、公司控股股东或第一大股东及其一致行动人累计质押股份数量占其所持公司股份数量比例达到 80%以上

□适用 √不适用

## 六、其他持股在百分之十以上的法人股东

□适用 √不适用

## 七、股份限制减持情况说明

□适用 √不适用

## 八、股份回购在报告期的具体实施情况

□适用 √不适用

## 第八节 优先股相关情况

□适用 √不适用

## 第九节 债券相关情况

## 一、企业债券、公司债券和非金融企业债务融资工具

□适用 √不适用

## 二、可转换公司债券情况

□适用 √不适用

## 第十节 财务报告

## 一、审计报告

√适用 □不适用

信会师报字[2023]第 ZA10645 号



倍加洁集团股份有限公司全体股东：

### (1). 审计意见

我们审计了倍加洁集团股份有限公司（以下简称倍加洁集团）财务报表，包括 2022 年 12 月 31 日的合并及母公司资产负债表，2022 年度的合并及母公司利润表、合并及母公司现金流量表、合并及母公司所有者权益变动表以及相关财务报表附注。

我们认为，后附的财务报表在所有重大方面按照企业会计准则的规定编制，公允反映了倍加洁集团 2022 年 12 月 31 日的合并及母公司财务状况以及 2022 年度的合并及母公司经营成果和现金流量。

### (2). 形成审计意见的基础

我们按照中国注册会计师审计准则的规定执行了审计工作。审计报告的“注册会计师对财务报表审计的责任”部分进一步阐述了我们在这些准则下的责任。按照中国注册会计师职业道德守则，我们独立于倍加洁集团，并履行了职业道德方面的其他责任。我们相信，我们获取的审计证据是充分、适当的，为发表审计意见提供了基础。

### (3). 关键审计事项

关键审计事项是我们根据职业判断，认为对本期财务报表审计最为重要的事项。这些事项的应对以对财务报表整体进行审计并形成审计意见为背景，我们不对这些事项单独发表意见。

我们在审计中识别出的关键审计事项汇总如下：

关键审计事项	该事项在审计中是如何应对的
<b>(一) 收入的确认</b>	
<p>倍加洁公司的收入主要来源于口腔清洁护理用品以及一次性卫生用品的销售；其中口腔清洁护理用品主要包括牙刷、牙线、齿间刷、牙线签等产品，一次性卫生用品主要包括湿巾等产品。</p> <p>如财务报告附注五（三十三）所述，倍加洁本年营业收入 1,049,926,309.11 元</p> <p>倍加洁公司在履行了合同中的履约义务，即在客户取得相关商品或服务控制权时确认收入。在判断客户是否已取得商品或服务控制权时，倍加洁公司考虑下列迹象：</p> <ul style="list-style-type: none"> <li>• 公司就该商品或服务享有现时收款权利，即客户就该商品或服务负有现时付款义务。</li> <li>• 公司已将该商品的法定所有权转移给客户，即客户已拥有该商品的法定所有权。</li> <li>• 公司已将该商品实物转移给客户，即客户已实物占有该商品。</li> <li>• 公司已将该商品所有权上的主要风险和报酬转移给客户，即客户已取得该商品所有权上的主要风险和报酬。</li> </ul> <p>由于收入的确认是否恰当对经营成果产生较大影响，作为关键业绩指标，存在管理层为了达到特定目标而操纵收入确认的固有风险，故我们将收入确认作为关键审计事项。</p>	<p>针对收入确认的风险，我们实施了以下审计程序：</p> <p>(1) 了解和测试与收入确认相关的关键内部控制，并评价这些控制的设计和运行的有效性；</p> <p>(2) 针对不同的销售模式，抽样检查销售合同，识别收入确认的关键合同条款以及履约义务，以评价公司收入确认是否符合会计准则的要求。</p> <p>(3) 针对营业收入实施分析性程序，识别是否存在重大或异常波动，并查明波动原因；</p> <p>(4) 对本年度已经实现的内销销售收入，抽样检查销售合同、订单、发票、出库单、签收单等支持性文件。对于外销收入抽样检查销售订单、出口报关单、货运提单。用于测试收入确认是否符合公司的会计政策。</p> <p>(5) 结合应收账款函证，向样本客户询证本期销售收入。</p> <p>(6) 获取海关报关电子数据信息，核对公司外销收入确认与海关电子数据信息是否匹配</p> <p>(7) 对资产负债表日前后确认的营业收入实施截止性测试，评价营业收入是否在恰当期</p> <p>间确认；</p> <p>(8) 检查与营业收入相关的信息是否已在财务报表中作出恰当列报。</p>
<b>(二) 交易性金融资产与其他非流动金融资产公允价值估计</b>	
<p>如财务报表附注五（二）、附注五（十）、附注五（四十一）所述，倍加洁本年交易性金融资产余额 61,102,255.96 元，其他非流动金融</p>	<p>针对交易性金融资产与其他非流动金融资产公允价值估计的风险，我们实施了以下审计程序：</p>

<p>资产 402,296,326.92 元，公允价值变动收益 22,697,417.16 元。</p> <p>由于交易性金融资产和其他非流动金融资产合计 463,398,582.88 元，占资产总额 29.22%；公允及价值变动收益占本年利润总额 20.00%。</p> <p>由于交易性金融资产与其他非流动金融资产占资产总额比重较大，且公允价值变动涉及及管理估计，故我们将交易性金融资产与其他非流动金融资产公允价值估计作为关键审计事项</p>	<p>(1) 了解与金融产品投资相关的关键内部控制，评价这些控制的设计，确定其是否得到执行，并测试相关内部控制的运行有效性；</p> <p>(2) 获取公司台账，检查公司购买处置交易性金融资产和其他非流动金融资产的合同、协议、原始凭证，评价其完整性及真实性。</p> <p>(3) 通过银行函证、证券函证向银行及证券公司函证期末持有的银行理财产品成本金额、基金股票产品的持有份额，并获取回函。</p> <p>(4) 评价管理层对于期末交易性金融资产和其他非流动金融资产的估值方法和结果</p> <p>(5) 获取管理层估值依据，检查复核估值依据，并评价其合理性。</p> <p>①对于可从公开市场获取价格信息的股票市价、基金报价，通过查询公开信息复核期末估值参数</p> <p>②对于可以从银行或基金公司获取估值报价的银行理财产品、远期外汇及基金产品，获取银行或基金公司提供的期末估值报价</p> <p>③对于封闭式私募基金获取私募基金的当年审计报告，评价期末净资产能否代表私募基金的估值。</p> <p>④在所内评估专家的协助下，对于不具有重大影响且无市场公允报价的股权投资的估值方法和结果进行复核。</p> <p>(6) 复核检查财务报告中对于交易性金融资产和其他非流动金融资产的相关的列报和披露是否准确和恰当</p>
---	---

#### (4). 其他信息

倍加洁集团管理层（以下简称管理层）对其他信息负责。其他信息包括倍加洁集团 2022 年年度报告中涵盖的信息，但不包括财务报表和我们的审计报告。

我们对财务报表发表的审计意见不涵盖其他信息，我们也不对其他信息发表任何形式的鉴证结论。

结合我们对财务报表的审计，我们的责任是阅读其他信息，在此过程中，考虑其他信息是否与财务报表或我们在审计过程中了解到的情况存在重大不一致或者似乎存在重大错报。

基于我们已执行的工作，如果我们确定其他信息存在重大错报，我们应当报告该事实。在这方面，我们无任何事项需要报告。

#### (5). 管理层和治理层对财务报表的责任

管理层负责按照企业会计准则的规定编制财务报表，使其实现公允反映，并设计、执行和维护必要的内部控制，以使财务报表不存在由于舞弊或错误导致的重大错报。

在编制财务报表时，管理层负责评估倍加洁集团的持续经营能力，披露与持续经营相关的事项（如适用），并运用持续经营假设，除非计划进行清算、终止运营或别无其他现实的选择。

治理层负责监督倍加洁集团的财务报告过程。

#### (6). 注册会计师对财务报表审计的责任

我们的目标是对财务报表整体是否不存在由于舞弊或错误导致的重大错报获取合理保证，并出具包含审计意见的审计报告。合理保证是高水平的保证，但并不能保证按照审计准则执行的审计在某一重大错报存在时总能发现。错报可能由于舞弊或错误导致，如果合理预期错报单独或汇总起来可能影响财务报表使用者依据财务报表作出的经济决策，则通常认为错报是重大的。

在按照审计准则执行审计工作的过程中，我们运用职业判断，并保持职业怀疑。同时，我们也执行以下工作：

（一）识别和评估由于舞弊或错误导致的财务报表重大错报风险，设计和实施审计程序以应对这些风险，并获取充分、适当的审计证据，作为发表审计意见的基础。由于舞弊可能涉及串通、伪造、故意遗漏、虚假陈述或凌驾于内部控制之上，未能发现由于舞弊导致的重大错报的风险高于未能发现由于错误导致的重大错报的风险。

（二）了解与审计相关的内部控制，以设计恰当的审计程序。

（三）评价管理层选用会计政策的恰当性和作出会计估计及相关披露的合理性。

（四）对管理层使用持续经营假设的恰当性得出结论。同时，根据获取的审计证据，就可能对倍加洁集团持续经营能力产生重大疑虑的事项或情况是否存在重大不确定性得出结论。如果我们得出结论认为存在重大不确定性，审计准则要求我们在审计报告中提请报表使用者注意财务报表中的相关披露；如果披露不充分，我们应当发表非无保留意见。我们的结论基于截至审计报告日可获得的信息。然而，未来的事项或情况可能导致倍加洁集团不能持续经营。

（五）评价财务报表的总体列报（包括披露）、结构和内容，并评价财务报表是否公允反映相关交易和事项。

（六）就倍加洁集团中实体或业务活动的财务信息获取充分、适当的审计证据，以对合并财务报表发表审计意见。我们负责指导、监督和执行集团审计，并对审计意见承担全部责任。

我们与治理层就计划的审计范围、时间安排和重大审计发现等事项进行沟通，包括沟通我们在审计中识别出的值得关注的内部控制缺陷。

我们还就已遵守与独立性相关的职业道德要求向治理层提供声明，并与治理层沟通可能被合理认为影响我们独立性的所有关系和其他事项，以及相关的防范措施（如适用）。

从与治理层沟通过的事项中，我们确定哪些事项对本期财务报表审计最为重要，因而构成关键审计事项。我们在审计报告中描述这些事项，除非法律法规禁止公开披露这些事项，或在极少数情形下，如果合理预期在审计报告中沟通某事项造成的负面后果超过在公众利益方面产生的益处，我们确定不应在审计报告中沟通该事项。

立信会计师事务所  
(特殊普通合伙)

中国·上海

中国注册会计师：杜志强  
(项目合伙人)

中国注册会计师：汤晶

2023 年 3 月 30 日

## 二、财务报表

## 合并资产负债表

2022 年 12 月 31 日

编制单位：倍加洁集团股份有限公司

单位：元 币种：人民币

项目	附注	2022 年 12 月 31 日	2021 年 12 月 31 日
<b>流动资产：</b>			
货币资金		126,693,509.54	81,194,630.54
结算备付金			
拆出资金			
交易性金融资产		61,102,255.96	29,365,989.14
衍生金融资产			
应收票据			
应收账款		151,573,001.10	180,707,541.67
应收款项融资		5,191,769.40	4,302,322.38
预付款项		8,355,158.31	10,888,527.73
应收保费			
应收分保账款			
应收分保合同准备金			
其他应收款		6,991,562.34	6,988,643.79
其中：应收利息			
应收股利			
买入返售金融资产			
存货		144,969,892.39	163,763,086.62
合同资产			
持有待售资产			
一年内到期的非流动资产			
其他流动资产		2,594,057.54	16,908,938.62
流动资产合计		507,471,206.58	494,119,680.49
<b>非流动资产：</b>			
发放贷款和垫款			
债权投资			
其他债权投资			
长期应收款			
长期股权投资		98,178,226.42	89,816,866.82
其他权益工具投资			
其他非流动金融资产		402,296,326.92	384,315,374.23
投资性房地产			
固定资产		462,002,627.67	390,669,421.77
在建工程		29,600,691.44	70,962,576.37
生产性生物资产			
油气资产			
使用权资产			
无形资产		27,424,376.12	28,152,273.75
开发支出			
商誉			

长期待摊费用		25,324,410.94	26,018,406.19
递延所得税资产		21,135,556.17	21,783,660.11
其他非流动资产		12,644,721.51	35,328,758.50
非流动资产合计		1,078,606,937.19	1,047,047,337.74
资产总计		1,586,078,143.77	1,541,167,018.23
<b>流动负债：</b>			
短期借款		140,652,988.03	132,921,227.45
向中央银行借款			
拆入资金			
交易性金融负债		548,241.75	26,187.97
衍生金融负债			
应付票据		63,292,429.64	71,785,898.23
应付账款		104,178,971.92	141,933,356.18
预收款项			
合同负债		10,598,392.90	21,825,101.32
卖出回购金融资产款			
吸收存款及同业存放			
代理买卖证券款			
代理承销证券款			
应付职工薪酬		28,870,368.77	30,117,158.72
应交税费		10,485,887.52	6,079,698.82
其他应付款		9,008,019.87	13,814,931.44
其中：应付利息			
应付股利			
应付手续费及佣金			
应付分保账款			
持有待售负债			
一年内到期的非流动负债			
其他流动负债		204,495.26	312,074.88
流动负债合计		367,839,795.66	418,815,635.01
<b>非流动负债：</b>			
保险合同准备金			
长期借款			
应付债券			
其中：优先股			
永续债			
租赁负债			
长期应付款			
长期应付职工薪酬			
预计负债			
递延收益		2,460,824.98	2,870,962.50
递延所得税负债		42,286,941.97	35,030,033.30
其他非流动负债		8,490,000.00	5,230,000.00
非流动负债合计		53,237,766.95	43,130,995.80
负债合计		421,077,562.61	461,946,630.81
<b>所有者权益（或股东权益）：</b>			
实收资本（或股本）		100,000,000.00	100,000,000.00
其他权益工具			

其中：优先股			
永续债			
资本公积		514,479,499.20	510,043,059.92
减：库存股			
其他综合收益		-357,372.43	-392,592.16
专项储备			
盈余公积		45,355,874.20	38,840,107.58
一般风险准备			
未分配利润		505,522,580.19	430,729,812.08
归属于母公司所有者权益 (或股东权益) 合计		1,165,000,581.16	1,079,220,387.42
少数股东权益			
所有者权益(或股东权 益) 合计		1,165,000,581.16	1,079,220,387.42
负债和所有者权益(或 股东权益) 总计		1,586,078,143.77	1,541,167,018.23

公司负责人：张文生 主管会计工作负责人：嵇玉芳 会计机构负责人：嵇玉芳

### 母公司资产负债表

2022 年 12 月 31 日

编制单位：倍加洁集团股份有限公司

单位：元 币种：人民币

项目	附注	2022 年 12 月 31 日	2021 年 12 月 31 日
<b>流动资产：</b>			
货币资金		60,906,383.82	24,639,288.70
交易性金融资产		21,102,255.96	16,728,017.39
衍生金融资产			
应收票据			
应收账款		149,767,937.41	176,919,820.89
应收款项融资		520,000.00	2,550,000.00
预付款项		5,119,898.47	7,087,011.58
其他应收款		26,707,386.75	3,734,311.72
其中：应收利息			
应收股利			
存货		75,975,689.12	68,659,650.42
合同资产			
持有待售资产			
一年内到期的非流动资产			
其他流动资产			
流动资产合计		340,099,551.53	300,318,100.70
<b>非流动资产：</b>			
债权投资			
其他债权投资			
长期应收款			
长期股权投资		618,601,341.98	603,994,156.42
其他权益工具投资			

其他非流动金融资产		42,211,937.48	51,190,842.99
投资性房地产		4,232,735.09	5,076,861.31
固定资产		142,671,268.83	114,000,637.08
在建工程		17,256.64	38,294,549.06
生产性生物资产			
油气资产			
使用权资产			
无形资产		4,815,403.41	4,701,502.42
开发支出			
商誉			
长期待摊费用		18,812,713.10	21,447,974.72
递延所得税资产		5,871,239.97	9,066,813.25
其他非流动资产		10,464,604.31	16,309,901.01
非流动资产合计		847,698,500.81	864,083,238.26
资产总计		1,187,798,052.34	1,164,401,338.96
<b>流动负债：</b>			
短期借款		70,569,182.48	68,446,381.66
交易性金融负债			23,881.10
衍生金融负债			
应付票据		25,698,830.59	24,930,691.61
应付账款		57,663,742.02	83,784,064.39
预收款项			
合同负债		4,557,766.95	5,517,125.81
应付职工薪酬		15,935,365.14	17,272,140.40
应交税费		1,669,702.25	1,598,181.76
其他应付款		6,346,738.42	8,984,814.40
其中：应付利息			
应付股利			
持有待售负债			
一年内到期的非流动负债			
其他流动负债		126,422.00	293,383.07
流动负债合计		182,567,749.85	210,850,664.20
<b>非流动负债：</b>			
长期借款			
应付债券			
其中：优先股			
永续债			
租赁负债			
长期应付款			
长期应付职工薪酬			
预计负债			
递延收益		1,615,800.00	1,885,100.00
递延所得税负债		12,995,642.67	14,676,040.19
其他非流动负债			
非流动负债合计		14,611,442.67	16,561,140.19
负债合计		197,179,192.52	227,411,804.39
<b>所有者权益（或股东权益）：</b>			
实收资本（或股本）		100,000,000.00	100,000,000.00

其他权益工具			
其中：优先股			
永续债			
资本公积		514,479,499.20	510,043,059.92
减：库存股			
其他综合收益		-357,372.43	-392,592.16
专项储备			
盈余公积		45,355,874.20	38,840,107.58
未分配利润		331,140,858.85	288,498,959.23
所有者权益（或股东权益）合计		990,618,859.82	936,989,534.57
负债和所有者权益（或股东权益）总计		1,187,798,052.34	1,164,401,338.96

公司负责人：张文生

主管会计工作负责人：嵇玉芳

会计机构负责人：嵇玉芳

## 合并利润表

2022 年 1—12 月

单位：元 币种：人民币

项目	附注	2022 年度	2021 年度
一、营业总收入		1,049,926,309.11	1,038,587,042.22
其中：营业收入		1,049,926,309.11	1,038,587,042.22
利息收入			
已赚保费			
手续费及佣金收入			
二、营业总成本		987,592,785.13	1,013,741,359.78
其中：营业成本		798,310,076.75	825,094,357.79
利息支出			
手续费及佣金支出			
退保金			
赔付支出净额			
提取保险责任准备金净额			
保单红利支出			
分保费用			
税金及附加		6,156,459.99	5,454,498.90
销售费用		104,767,776.54	91,577,183.74
管理费用		40,978,299.52	48,547,178.68
研发费用		36,287,737.48	31,683,242.72
财务费用		1,092,434.85	11,384,897.95
其中：利息费用		5,889,499.05	3,474,013.46
利息收入		1,574,168.88	1,451,406.06
加：其他收益		10,168,257.94	1,559,709.14
投资收益（损失以“—”号填列）		18,332,770.48	15,548,120.94
其中：对联营企业和合营企业的投资收益		9,041,374.10	7,181,502.25
以摊余成本计量的金融资产终止确认收益			
汇兑收益（损失以“—”号填列）			



净敞口套期收益（损失以“-”号填列）			
公允价值变动收益（损失以“-”号填列）		22,697,417.16	55,895,270.00
信用减值损失（损失以“-”号填列）		1,679,393.50	-1,529,057.73
资产减值损失（损失以“-”号填列）		-1,507,372.30	-2,538,082.93
资产处置收益（损失以“-”号填列）		-664,118.62	-1,797,343.91
三、营业利润（亏损以“-”号填列）		113,039,872.14	91,984,297.95
加：营业外收入		639,277.18	1,539,166.34
减：营业外支出		181,319.07	10,270,447.86
四、利润总额（亏损总额以“-”号填列）		113,497,830.25	83,253,016.43
减：所得税费用		16,189,295.52	8,470,439.02
五、净利润（净亏损以“-”号填列）		97,308,534.73	74,782,577.41
（一）按经营持续性分类			
1. 持续经营净利润（净亏损以“-”号填列）		97,308,534.73	74,782,577.41
2. 终止经营净利润（净亏损以“-”号填列）			
（二）按所有权归属分类			
1. 归属于母公司股东的净利润（净亏损以“-”号填列）		97,308,534.73	74,782,577.41
2. 少数股东损益（净亏损以“-”号填列）			
六、其他综合收益的税后净额		35,219.73	1,579,304.13
（一）归属母公司所有者的其他综合收益的税后净额			
1. 不能重分类进损益的其他综合收益			
（1）重新计量设定受益计划变动额			
（2）权益法下不能转损益的其他综合收益			
（3）其他权益工具投资公允价值变动			
（4）企业自身信用风险公允价值变动			
2. 将重分类进损益的其他综合收益		35,219.73	1,579,304.13
（1）权益法下可转损益的其他综合收益		35,219.73	1,579,304.13
（2）其他债权投资公允价值变动			
（3）金融资产重分类计入其他综合收益的金额			
（4）其他债权投资信用减值准备			
（5）现金流量套期储备			
（6）外币财务报表折算差额			
（7）其他			
（二）归属于少数股东的其他综合收益的税后净额			
七、综合收益总额		97,343,754.46	76,361,881.54
（一）归属于母公司所有者的综合收益总额			
（二）归属于少数股东的综合收益总额			
八、每股收益：			
（一）基本每股收益(元/股)		0.97	0.75
（二）稀释每股收益(元/股)		0.97	0.75

本期发生同一控制下企业合并的，被合并方在合并前实现的净利润为：0 元，上期被合并方实现的净利润为：0 元。

公司负责人：张文生

主管会计工作负责人：嵇玉芳

会计机构负责人：嵇玉芳

## 母公司利润表

2022 年 1—12 月

单位：元 币种：人民币

项目	附注	2022 年度	2021 年度
一、营业收入		602,266,370.78	524,308,382.13
减：营业成本		493,847,395.23	459,351,821.83
税金及附加		3,413,812.04	2,308,293.55
销售费用		65,648,987.20	49,680,562.60
管理费用		26,822,726.24	30,757,181.85
研发费用		6,440,850.02	6,944,029.36
财务费用		-1,238,966.05	3,304,266.42
其中：利息费用		2,451,229.42	2,270,757.90
利息收入		248,047.12	815,119.72
加：其他收益		5,498,139.25	1,113,246.06
投资收益（损失以“-”号填列）		59,357,315.44	68,884,734.70
其中：对联营企业和合营企业的投资收益		9,041,374.10	7,181,502.25
以摊余成本计量的金融资产终止确认收益			
净敞口套期收益（损失以“-”号填列）			
公允价值变动收益（损失以“-”号填列）		-4,892,956.36	14,235,105.96
信用减值损失（损失以“-”号填列）		584,307.66	-1,179,569.92
资产减值损失（损失以“-”号填列）		-637,291.58	-2,416,805.29
资产处置收益（损失以“-”号填列）		-820,518.76	-1,695,284.20
二、营业利润（亏损以“-”号填列）		66,420,561.75	50,903,653.83
加：营业外收入		289,228.27	661,020.12
减：营业外支出		36,948.02	6,448,634.01
三、利润总额（亏损总额以“-”号填列）		66,672,842.00	45,116,039.94
减：所得税费用		1,515,175.76	-5,252,803.06
四、净利润（净亏损以“-”号填列）		65,157,666.24	50,368,843.00
（一）持续经营净利润（净亏损以“-”号填列）		65,157,666.24	50,368,843.00
（二）终止经营净利润（净亏损以“-”号填列）			
五、其他综合收益的税后净额		35,219.73	1,579,304.13
（一）不能重分类进损益的其他综合收益			
1. 重新计量设定受益计划变动额			
2. 权益法下不能转损益的其他综合收益			
3. 其他权益工具投资公允价值变动			
4. 企业自身信用风险公允价值变动			
（二）将重分类进损益的其他综合收益		35,219.73	1,579,304.13
1. 权益法下可转损益的其他综合收益		35,219.73	1,579,304.13
2. 其他债权投资公允价值变动			
3. 金融资产重分类计入其他综合收益的金额			

4. 其他债权投资信用减值准备			
5. 现金流量套期储备			
6. 外币财务报表折算差额			
7. 其他			
六、综合收益总额		65,192,885.97	51,948,147.13
七、每股收益：			
（一）基本每股收益(元/股)		0.65	0.50
（二）稀释每股收益(元/股)		0.65	0.50

公司负责人：张文生

主管会计工作负责人：嵇玉芳

会计机构负责人：嵇玉芳

## 合并现金流量表

2022 年 1—12 月

单位：元 币种：人民币

项目	附注	2022年度	2021年度
<b>一、经营活动产生的现金流量：</b>			
销售商品、提供劳务收到的现金		1,099,314,455.95	1,078,087,044.03
客户存款和同业存放款项净增加额			
向中央银行借款净增加额			
向其他金融机构拆入资金净增加额			
收到原保险合同保费取得的现金			
收到再保业务现金净额			
保户储金及投资款净增加额			
收取利息、手续费及佣金的现金			
拆入资金净增加额			
回购业务资金净增加额			
代理买卖证券收到的现金净额			
收到的税费返还		56,507,106.70	62,818,680.09
收到其他与经营活动有关的现金		12,007,432.99	12,702,942.40
经营活动现金流入小计		1,167,828,995.64	1,153,608,666.52
购买商品、接受劳务支付的现金		649,502,950.72	761,507,396.35
客户贷款及垫款净增加额			
存放中央银行和同业款项净增加额			
支付原保险合同赔付款项的现金			
拆出资金净增加额			
支付利息、手续费及佣金的现金			
支付保单红利的现金			
支付给职工及为职工支付的现金		231,363,522.45	210,232,186.57
支付的各项税费		17,455,606.62	20,495,265.54
支付其他与经营活动有关的现金		118,950,976.69	104,253,995.55
经营活动现金流出小计		1,017,273,056.48	1,096,488,844.01
经营活动产生的现金流量净额		150,555,939.16	57,119,822.51
<b>二、投资活动产生的现金流量：</b>			
收回投资收到的现金		26,456,814.89	281,255,335.00
取得投资收益收到的现金		10,195,664.21	9,430,439.81
处置固定资产、无形资产和其他长期资产收回的现金净额		1,332,002.40	281,657.51
处置子公司及其他营业单位收到的现金净额			

收到其他与投资活动有关的现金			3,862,292.56
投资活动现金流入小计		37,984,481.50	294,829,724.88
购建固定资产、无形资产和其他长期资产支付的现金		70,027,300.70	127,865,157.49
投资支付的现金		45,327,559.23	319,688,981.55
质押贷款净增加额			
取得子公司及其他营业单位支付的现金净额		4,048,195.67	
支付其他与投资活动有关的现金		904,267.83	
投资活动现金流出小计		120,307,323.43	447,554,139.04
投资活动产生的现金流量净额		-82,322,841.93	-152,724,414.16
<b>三、筹资活动产生的现金流量：</b>			
吸收投资收到的现金			
其中：子公司吸收少数股东投资收到的现金			
取得借款收到的现金		222,141,300.00	207,690,886.20
收到其他与筹资活动有关的现金			
筹资活动现金流入小计		222,141,300.00	207,690,886.20
偿还债务支付的现金		214,443,358.50	107,445,112.36
分配股利、利润或偿付利息支付的现金		21,855,679.97	27,436,840.23
其中：子公司支付给少数股东的股利、利润			
支付其他与筹资活动有关的现金			
筹资活动现金流出小计		236,299,038.47	134,881,952.59
筹资活动产生的现金流量净额		-14,157,738.47	72,808,933.61
<b>四、汇率变动对现金及现金等价物的影响</b>			
<b>五、现金及现金等价物净增加额</b>			
加：期初现金及现金等价物余额		59,358,274.70	82,153,932.74
<b>六、期末现金及现金等价物余额</b>			
		113,433,633.46	59,358,274.70

公司负责人：张文生

主管会计工作负责人：嵇玉芳

会计机构负责人：嵇玉芳

## 母公司现金流量表

2022 年 1—12 月

单位：元 币种：人民币

项目	附注	2022年度	2021年度
<b>一、经营活动产生的现金流量：</b>			
销售商品、提供劳务收到的现金		654,116,886.87	509,447,927.39
收到的税费返还		3,847,672.08	6,516,274.74
收到其他与经营活动有关的现金		5,766,114.64	14,341,671.27
经营活动现金流入小计		663,730,673.59	530,305,873.40
购买商品、接受劳务支付的现金		406,274,820.65	357,077,930.40
支付给职工及为职工支付的现金		132,581,006.52	119,213,378.34
支付的各项税费		8,437,516.26	4,507,729.08
支付其他与经营活动有关的现金		91,053,644.69	50,082,937.18
经营活动现金流出小计		638,346,988.12	530,881,975.00
经营活动产生的现金流量净额		25,383,685.47	-576,101.60
<b>二、投资活动产生的现金流量：</b>			
收回投资收到的现金		5,242,392.94	189,644,000.00
取得投资收益收到的现金		50,713,021.34	63,159,053.57
处置固定资产、无形资产和其他长期资产收回的现金净额		20,528,429.65	3,102,350.09

处置子公司及其他营业单位收到的现金净额			
收到其他与投资活动有关的现金			
投资活动现金流入小计		76,483,843.93	255,905,403.66
购建固定资产、无形资产和其他长期资产支付的现金		39,953,667.44	39,993,933.65
投资支付的现金		9,329,060.95	258,465,817.39
取得子公司及其他营业单位支付的现金净额			
支付其他与投资活动有关的现金		397,080.00	
投资活动现金流出小计		49,679,808.39	298,459,751.04
投资活动产生的现金流量净额		26,804,035.54	-42,554,347.38
<b>三、筹资活动产生的现金流量：</b>			
吸收投资收到的现金			
取得借款收到的现金		83,000,000.00	92,462,300.00
收到其他与筹资活动有关的现金			
筹资活动现金流入小计		83,000,000.00	92,462,300.00
偿还债务支付的现金		80,876,078.50	42,416,101.50
分配股利、利润或偿付利息支付的现金		18,452,350.10	26,213,338.35
支付其他与筹资活动有关的现金			
筹资活动现金流出小计		99,328,428.60	68,629,439.85
筹资活动产生的现金流量净额		-16,328,428.60	23,832,860.15
<b>四、汇率变动对现金及现金等价物的影响</b>			
<b>五、现金及现金等价物净增加额</b>			
加：期初现金及现金等价物余额		19,654,228.74	38,951,817.57
<b>六、期末现金及现金等价物余额</b>			
		55,513,521.15	19,654,228.74

公司负责人：张文生

主管会计工作负责人：嵇玉芳

会计机构负责人：嵇玉芳

### 合并所有者权益变动表

2022 年 1—12 月

单位:元 币种:人民币

项目	2022 年度											少数 股东 权益	所有者权益合计		
	归属于母公司所有者权益														
	实收资本(或股 本)	其他权益 工具			资本公积	减 : 库 存 股	其他综合收益	专 项 储 备	盈 余 公 积	一 般 风 险 准 备	未分配利润			其 他	小计
优 先 股		永 续 债	其 他												
一、上年年末余额	100,000,000.00				510,043,059.92		-392,592.16		38,840,107.58		430,729,812.08		1,079,220,387.42		1,079,220,387.42
加: 会计政策变更															
前期差错更正															
同一控制下企业合并															
其他															
二、本年期初余额	100,000,000.00				510,043,059.92		-392,592.16		38,840,107.58		430,729,812.08		1,079,220,387.42		1,079,220,387.42
三、本期增减变动金额(减少 以“—”号填列)					4,436,439.28		35,219.73		6,515,766.62		74,792,768.11		85,780,193.74		85,780,193.74
(一) 综合收益总额							35,219.73				97,308,534.73		97,343,754.46		97,343,754.46
(二) 所有者投入和减少资本					4,436,439.28								4,436,439.28		4,436,439.28
1. 所有者投入的普通股															
2. 其他权益工具持有者投入资本															
3. 股份支付计入所有者权益的金额					4,436,439.28								4,436,439.28		4,436,439.28
4. 其他															
(三) 利润分配									6,515,766.62		-22,515,766.62		-16,000,000.00		-16,000,000.00
1. 提取盈余公积									6,515,766.62		-6,515,766.62				
2. 提取一般风险准备															
3. 对所有者(或股东)的分配											-16,000,000.00		-16,000,000.00		-16,000,000.00
4. 其他															
(四) 所有者权益内部结转															
1. 资本公积转增资本(或股本)															
2. 盈余公积转增资本(或股本)															
3. 盈余公积弥补亏损															
4. 设定受益计划变动额结转留存收益															

2022 年年度报告

5. 其他综合收益结转留存收益												
6. 其他												
(五) 专项储备												
1. 本期提取												
2. 本期使用												
(六) 其他												
四、本期期末余额	100,000,000.00			514,479,499.20	-357,372.43		45,355,874.20		505,522,580.19		1,165,000,581.16	1,165,000,581.16

项目	2021 年度												
	归属于母公司所有者权益											少数 股东 权益	所有者 权益 合计
	实收资本 (或股 本)	其他权益 工具			资本公积	减： 库存 股	其他综合收益	专 项 储 备	盈 余 公 积	一 般 风 险 准 备	未分配利润		
优 先 股		永 续 债	其 他										
一、上年年末余额	100,000,000.00			510,043,059.92		-1,971,896.29		33,803,223.28		384,984,118.97		1,026,858,505.88	1,026,858,505.88
加：会计政策变更													
前期差错更正													
同一控制下企业合 并													
其他													
二、本年期初余额	100,000,000.00			510,043,059.92		-1,971,896.29		33,803,223.28		384,984,118.97		1,026,858,505.88	1,026,858,505.88
三、本期增减变动金额(减 少以“-”号填列)						1,579,304.13		5,036,884.30		45,745,693.11		52,361,881.54	52,361,881.54
(一) 综合收益总额						1,579,304.13				74,782,577.41		76,361,881.54	76,361,881.54
(二) 所有者投入和减少 资本													
1. 所有者投入的普通股													
2. 其他权益工具持有者投 入资本													
3. 股份支付计入所有者权 益的金额													
4. 其他													
(三) 利润分配								5,036,884.30		-29,036,884.30		-24,000,000.00	-24,000,000.00

2022 年年度报告

1. 提取盈余公积							5,036,884.30		-5,036,884.30			
2. 提取一般风险准备												
3. 对所有者（或股东）的分配									-24,000,000.00		-24,000,000.00	-24,000,000.00
4. 其他												
（四）所有者权益内部结转												
1. 资本公积转增资本（或股本）												
2. 盈余公积转增资本（或股本）												
3. 盈余公积弥补亏损												
4. 设定受益计划变动额结转留存收益												
5. 其他综合收益结转留存收益												
6. 其他												
（五）专项储备												
1. 本期提取												
2. 本期使用												
（六）其他												
四、本期期末余额	100,000,000.00			510,043,059.92		-392,592.16	38,840,107.58		430,729,812.08		1,079,220,387.42	1,079,220,387.42

公司负责人：张文生

主管会计工作负责人：嵇玉芳

会计机构负责人：嵇玉芳

母公司所有者权益变动表

2022 年 1—12 月

单位：元 币种：人民币

项目	2022 年度										
	实收资本（或股本）	其他权益工具			资本公积	减：库存股	其他综合收益	专项储备	盈余公积	未分配利润	所有者权益合计
		优先股	永续债	其他							
一、上年年末余额	100,000,000.00				510,043,059.92		-392,592.16		38,840,107.58	288,498,959.23	936,989,534.57
加：会计政策变更											
前期差错更正											



2022 年年度报告

其他										
二、本年期初余额	100,000,000.00				510,043,059.92	-392,592.16	38,840,107.58	288,498,959.23	936,989,534.57	
三、本期增减变动金额（减少以“－”号填列）					4,436,439.28	35,219.73	6,515,766.62	42,641,899.62	53,629,325.25	
（一）综合收益总额						35,219.73		65,157,666.24	65,192,885.97	
（二）所有者投入和减少资本					4,436,439.28				4,436,439.28	
1. 所有者投入的普通股										
2. 其他权益工具持有者投入资本										
3. 股份支付计入所有者权益的金额					4,436,439.28				4,436,439.28	
4. 其他										
（三）利润分配							6,515,766.62	-22,515,766.62	-16,000,000.00	
1. 提取盈余公积							6,515,766.62	-6,515,766.62		
2. 对所有者（或股东）的分配								-16,000,000.00	-16,000,000.00	
3. 其他										
（四）所有者权益内部结转										
1. 资本公积转增资本（或股本）										
2. 盈余公积转增资本（或股本）										
3. 盈余公积弥补亏损										
4. 设定受益计划变动额结转留存收益										
5. 其他综合收益结转留存收益										
6. 其他										
（五）专项储备										
1. 本期提取										
2. 本期使用										
（六）其他										
四、本期末余额	100,000,000.00				514,479,499.20	-357,372.43	45,355,874.20	331,140,858.85	990,618,859.82	

项目	2021 年度										
	实收资本（或股本）	其他权益工具			资本公积	减：库存股	其他综合收益	专项储备	盈余公积	未分配利润	所有者权益合计
		优先股	永续债	其他							
一、上年年末余额	100,000,000.00				510,043,059.92		-1,971,896.29	33,803,223.28	267,167,000.53	909,041,387.44	
加：会计政策变更											
前期差错更正											
其他											
二、本年期初余额	100,000,000.00				510,043,059.92		-1,971,896.29	33,803,223.28	267,167,000.53	909,041,387.44	
三、本期增减变动金额（减少以“－”号填列）							1,579,304.13	5,036,884.30	21,331,958.70	27,948,147.13	
（一）综合收益总额							1,579,304.13		50,368,843.00	51,948,147.13	
（二）所有者投入和减少资本											
1. 所有者投入的普通股											
2. 其他权益工具持有者投入资本											

2022 年年度报告

3. 股份支付计入所有者权益的金额										
4. 其他										
(三) 利润分配							5,036,884.30	-29,036,884.30	-24,000,000.00	
1. 提取盈余公积							5,036,884.30	-5,036,884.30		
2. 对所有者(或股东)的分配								-24,000,000.00	-24,000,000.00	
3. 其他										
(四) 所有者权益内部结转										
1. 资本公积转增资本(或股本)										
2. 盈余公积转增资本(或股本)										
3. 盈余公积弥补亏损										
4. 设定受益计划变动额结转留存收益										
5. 其他综合收益结转留存收益										
6. 其他										
(五) 专项储备										
1. 本期提取										
2. 本期使用										
(六) 其他										
四、本期期末余额	100,000,000.00				510,043,059.92		-392,592.16	38,840,107.58	288,498,959.23	936,989,534.57

公司负责人：张文生

主管会计工作负责人：嵇玉芳

会计机构负责人：嵇玉芳

### 三、公司基本情况

#### 1. 公司概况

适用 不适用

倍加洁集团股份有限公司（以下简称“公司”或“本公司”）系于 2016 年 6 月 6 日，由自然人股东张文生和法人股东扬州竟成企业管理咨询合伙企业(有限合伙)、扬州和成企业管理咨询合伙企业(有限合伙)共同发起设立的股份有限公司。公司企业法人营业执照统一社会信用代码：91321000608803135L。

2018 年 3 月本公司在上海证券交易所上市，发行股本总数 8,000 万股，注册资本为 8,000 万元。2019 年 6 月，公司以总股本 8,000 万股为基数，以资本公积金向全体股东每股转增 0.25 股，共转增 2,000 万股。转增后，公司总股本变更为 1 亿股，注册资本变更为 1 亿元。

公司注册地：江苏省扬州市杭集工业园。主要经营范围：牙刷、塑壳料制品模具、旅游用品（不含专项许可产品）研发、设计、制造、加工、销售；牙签棒、漱口水、口腔喷雾产品、湿巾、牙膏、日用品销售，经营本企业自产产品及相关技术的出口业务，经营本企业生产科研所需的原辅材料、机械设备、仪器仪表、零配件及相关技术的进口业务，经营本企业的进料加工和三条一补业务，提供技术服务、咨询服务、加工服务；普通货物运输；自有房屋出租；软件开发。许可项目：食品生产；食品经营。一般项目：家用电器研发；家用电器制造；家用电器销售；塑料制品制造；塑料制品销售；模具销售；模具制造。

本公司的实际控制人为张文生先生。

本财务报表业经公司董事会于 2023 年 3 月 30 日批准报出。

#### 2. 合并财务报表范围

适用 不适用

本公司子公司的相关信息详见本附注“九、在其他主体中的权益”。本报告期合并范围变化情况详见本附注“八、合并范围的变更”。

### 四、财务报表的编制基础

#### 1. 编制基础

本公司财务报表以持续经营为编制基础。

财务报表按照财政部颁布的《企业会计准则——基本准则》和各项具体会计准则、企业会计准则应用指南、企业会计准则解释及其他相关规定（以下合称“企业会计准则”），以及中国证券监督管理委员会《公开发行证券的公司信息披露编报规则第 15 号——财务报告的一般规定》的相关规定编制。

#### 2. 持续经营

适用 不适用

本财务报表以持续经营为基础编制。

自报告期末起 12 月内，不存在对公司持续经营能力产生重大疑虑的事项或情况。

## 五、重要会计政策及会计估计

具体会计政策和会计估计提示：

适用 不适用

无

### 1. 遵循企业会计准则的声明

本公司所编制的财务报表符合企业会计准则的要求，真实、完整地反映了公司的财务状况、经营成果、股东权益变动和现金流量等有关信息。

### 2. 会计期间

本公司会计年度自公历 1 月 1 日起至 12 月 31 日止。

### 3. 营业周期

适用 不适用

本公司营业周期为 12 个月。

### 4. 记账本位币

本公司的记账本位币为人民币。

### 5. 同一控制下和非同一控制下企业合并的会计处理方法

适用 不适用

同一控制下企业合并：合并方在企业合并中取得的资产和负债（包括最终控制方收购被合并方而形成的商誉），按照合并日被合并方资产、负债在最终控制方合并财务报表中的账面价值为基础计量。在合并中取得的净资产账面价值与支付的合并对价账面价值（或发行股份面值总额）的差额，调整资本公积中的股本溢价，资本公积中的股本溢价不足冲减的，调整留存收益。

非同一控制下企业合并：合并成本为购买方在购买日为取得被购买方的控制权而付出的资产、发生或承担的负债以及发行的权益性证券的公允价值。合并成本大于合并中取得的被购买方可辨认净资产公允价值份额的差额，确认为商誉；合并成本小于合并中取得的被购买方可辨认净资产公允价值份额的差额，计入当期损益。在合并中取得的被购买方符合确认条件的各项可辨认资产、负债及或有负债在购买日按公允价值计量。

为企业合并发生的直接相关费用于发生时计入当期损益；为企业合并而发行权益性证券或债务性证券的交易费用，计入权益性证券或债务性证券的初始确认金额。

### 6. 合并财务报表的编制方法

适用 不适用

#### 1、合并范围

合并财务报表的合并范围以控制为基础确定，合并范围包括本公司及全部子公司。控制，是指公司拥有对被投资方的权力，通过参与被投资方的相关活动而享有可变回报，并且有能力运用对被投资方的权力影响其回报金额。

#### 2、合并程序

本公司将整个企业集团视为一个会计主体，按照统一的会计政策编制合并财务报表，反映本企业集团整体财务状况、经营成果和现金流量。本公司与子公司、子公司相互之间发生的内部交易的影响予以抵销。内部交易表明相关资产发生减值损失的，全额确认该部分损失。如子公司采用的会计政策、会计期间与本公司不一致的，在编制合并财务报表时，按本公司的会计政策、会计期间进行必要的调整。

子公司所有者权益、当期净损益和当期综合收益中属于少数股东的份额分别在合并资产负债表中所有者权益项目下、合并利润表中净利润项目下和综合收益总额项目下单独列示。子公司少数股东分担的当期亏损超过了少数股东在该子公司期初所有者权益中所享有份额而形成的余额，冲减少数股东权益。

#### （1）增加子公司或业务

在报告期内，因同一控制下企业合并增加子公司或业务的，将子公司或业务合并当期期初至报告期末的经营成果和现金流量纳入合并财务报表，同时对合并财务报表的期初数和比较报表的相关项目进行调整，视同合并后的报告主体自最终控制方开始控制时点起一直存在。

因追加投资等原因能够对同一控制下的被投资方实施控制的，在取得被合并方控制权之前持有的股权投资，在取得原股权之日与合并方和被合并方同处于同一控制之日孰晚日起至合并日之间已确认有关损益、其他综合收益以及其他净资产变动，分别冲减比较报表期间的期初留存收益或当期损益。

在报告期内，因非同一控制下企业合并增加子公司或业务的，以购买日确定的各项可辨认资产、负债及或有负债的公允价值为基础自购买日起纳入合并财务报表。

因追加投资等原因能够对非同一控制下的被投资方实施控制的，对于购买日之前持有的被购买方的股权，按照该股权在购买日的公允价值进行重新计量，公允价值与其账面价值的差额计入当期投资收益。购买日之前持有的被购买方的股权涉及的以后可重分类进损益的其他综合收益、权益法核算下的其他所有者权益变动转为购买日所属当期投资收益。

#### （2）处置子公司

##### ①一般处理方法

因处置部分股权投资或其他原因丧失了对被投资方控制权时，对于处置后的剩余股权投资，按照其在丧失控制权日的公允价值进行重新计量。处置股权取得的对价与剩余股权公允价值之和，减去按原持股比例计算应享有原有子公司自购买日或合并日开始持续计算的净资产的份额与商誉之和的差额，计入丧失控制权当期的投资收益。与原有子公司股权投资相关的以后可重分类进损益的其他综合收益、权益法核算下的其他所有者权益变动，在丧失控制权时转为当期投资收益。

##### ②分步处置子公司

通过多次交易分步处置对子公司股权投资直至丧失控制权的，处置对子公司股权投资的各项交易的条款、条件以及经济影响符合以下一种或多种情况，通常表明该多次交易事项为一揽子交易：

- i. 这些交易是同时或者在考虑了彼此影响的情况下订立的；

- ii. 这些交易整体才能达成一项完整的商业结果；
- iii. 一项交易的发生取决于其他至少一项交易的发生；
- iv. 一项交易单独看是不经济的，但是和其他交易一并考虑时是经济的。

各项交易属于一揽子交易的，将各项交易作为一项处置子公司并丧失控制权的交易进行会计处理；在丧失控制权之前每一次处置价款与处置投资对应的享有该子公司净资产份额的差额，在合并财务报表中确认为其他综合收益，在丧失控制权时一并转入丧失控制权当期的损益。

各项交易不属于一揽子交易的，在丧失控制权之前，按不丧失控制权的情况下部分处置对子公司的股权投资进行会计处理；在丧失控制权时，按处置子公司一般处理方法进行会计处理。

### （3）购买子公司少数股权

因购买少数股权新取得的长期股权投资与按照新增持股比例计算应享有子公司自购买日或合并日开始持续计算的净资产份额之间的差额，调整合并资产负债表中的资本公积中的股本溢价，资本公积中的股本溢价不足冲减的，调整留存收益。

### （4）不丧失控制权的情况下部分处置对子公司的股权投资

处置价款与处置长期股权投资相对应享有子公司自购买日或合并日开始持续计算的净资产份额之间的差额，调整合并资产负债表中的资本公积中的股本溢价，资本公积中的股本溢价不足冲减的，调整留存收益。

## 7. 合营安排分类及共同经营会计处理方法

适用 不适用

## 8. 现金及现金等价物的确定标准

现金，是指本公司的库存现金以及可以随时用于支付的存款。现金等价物，是指本公司持有的期限短、流动性强、易于转换为已知金额的现金、价值变动风险很小的投资。

## 9. 外币业务和外币报表折算

适用 不适用

### 1、外币业务

外币业务采用交易发生日当月第一日的汇率作为折算汇率将外币金额折合成人民币记账。

资产负债表日外币货币性项目余额按资产负债表日即期汇率折算，由此产生的汇兑差额，除属于与购建符合资本化条件的资产相关的外币专门借款产生的汇兑差额按照借款费用资本化的原则处理外，均计入当期损益。

### 2、外币财务报表的折算

资产负债表中的资产和负债项目，采用资产负债表日的即期汇率折算；所有者权益项目除“未分配利润”项目外，其他项目采用发生时的即期汇率折算。利润表中的收入和费用项目，采用交易发生日的近似汇率折算。

处置境外经营时，将与该境外经营相关的外币财务报表折算差额，自所有者权益项目转入处置当期损益。

## 10. 金融工具

√适用 □不适用

本公司在成为金融工具合同的一方时，确认一项金融资产、金融负债或权益工具。

### 1、金融工具的分类

根据本公司管理金融资产的业务模式和金融资产的合同现金流量特征，金融资产于初始确认时分类为：以摊余成本计量的金融资产、以公允价值计量且其变动计入其他综合收益的金融资产和以公允价值计量且其变动计入当期损益的金融资产。

本公司将同时符合下列条件且未被指定为以公允价值计量且其变动计入当期损益的金融资产，分类为以摊余成本计量的金融资产：

- 业务模式是以收取合同现金流量为目标；
- 合同现金流量仅为对本金和以未偿付本金金额为基础的利息的支付。

本公司将同时符合下列条件且未被指定为以公允价值计量且其变动计入当期损益的金融资产，分类为以公允价值计量且其变动计入其他综合收益的金融资产（债务工具）：

- 业务模式既以收取合同现金流量又以出售该金融资产为目标；
- 合同现金流量仅为对本金和以未偿付本金金额为基础的利息的支付。

对于非交易性权益工具投资，本公司可以在初始确认时将其不可撤销地指定为以公允价值计量且其变动计入其他综合收益的金融资产（权益工具）。该指定在单项投资的基础上作出，且相关投资从发行者的角度符合权益工具的定义。

除上述以摊余成本计量和以公允价值计量且其变动计入其他综合收益的金融资产外，本公司将其余所有的金融资产分类为以公允价值计量且其变动计入当期损益的金融资产。在初始确认时，如果能够消除或显著减少会计错配，本公司可以将本应分类为以摊余成本计量或以公允价值计量且其变动计入其他综合收益的金融资产不可撤销地指定为以公允价值计量且其变动计入当期损益的金融资产。

金融负债于初始确认时分类为：以公允价值计量且其变动计入当期损益的金融负债和以摊余成本计量的金融负债。

符合以下条件之一的金融负债可在初始计量时指定为以公允价值计量且其变动计入当期损益的金融负债：

- 1) 该项指定能够消除或显著减少会计错配。
- 2) 根据正式书面文件载明的企业风险管理或投资策略，以公允价值为基础对金融负债组合或金融资产和金融负债组合进行管理和业绩评价，并在企业内部以此为基础向关键管理人员报告。
- 3) 该金融负债包含需单独分拆的嵌入衍生工具。

### 2、金融工具的确认依据和计量方法

#### （1）以摊余成本计量的金融资产

以摊余成本计量的金融资产包括应收票据、应收账款、其他应收款、长期应收款、债权投资等，按公允价值进行初始计量，相关交易费用计入初始确认金额；不包含重大融资成分的应收账款以及本公司决定不考虑不超过一年的融资成分的应收账款，以合同交易价格进行初始计量。

持有期间采用实际利率法计算的利息计入当期损益。

收回或处置时，将取得的价款与该金融资产账面价值之间的差额计入当期损益。

#### （2）以公允价值计量且其变动计入其他综合收益的金融资产（债务工具）

以公允价值计量且其变动计入其他综合收益的金融资产（债务工具）包括应收款项融资、其他债权投资等，按公允价值进行初始计量，相关交易费用计入初始确认金额。该金融资产按公允价值进行后续计量，公允价值变动除采用实际利率法计算的利息、减值损失或利得和汇兑损益之外，均计入其他综合收益。

终止确认时，之前计入其他综合收益的累计利得或损失从其他综合收益中转出，计入当期损益。

#### （3）以公允价值计量且其变动计入其他综合收益的金融资产（权益工具）

以公允价值计量且其变动计入其他综合收益的金融资产（权益工具）包括其他权益工具投资等，按公允价值进行初始计量，相关交易费用计入初始确认金额。该金融资产按公允价值进行后续计量，公允价值变动计入其他综合收益。取得的股利计入当期损益。

终止确认时，之前计入其他综合收益的累计利得或损失从其他综合收益中转出，计入留存收益。

#### （4）以公允价值计量且其变动计入当期损益的金融资产

以公允价值计量且其变动计入当期损益的金融资产包括交易性金融资产、衍生金融资产、其他非流动金融资产等，按公允价值进行初始计量，相关交易费用计入当期损益。该金融资产按公允价值进行后续计量，公允价值变动计入当期损益。

#### （5）以公允价值计量且其变动计入当期损益的金融负债

以公允价值计量且其变动计入当期损益的金融负债包括交易性金融负债、衍生金融负债等，按公允价值进行初始计量，相关交易费用计入当期损益。该金融负债按公允价值进行后续计量，公允价值变动计入当期损益。

终止确认时，其账面价值与支付的对价之间的差额计入当期损益。

#### （6）以摊余成本计量的金融负债

以摊余成本计量的金融负债包括短期借款、应付票据、应付账款、其他应付款、长期借款、应付债券、长期应付款，按公允价值进行初始计量，相关交易费用计入初始确认金额。

持有期间采用实际利率法计算的利息计入当期损益。

终止确认时，将支付的对价与该金融负债账面价值之间的差额计入当期损益。

### 3、金融资产终止确认和金融资产转移

满足下列条件之一时，本公司终止确认金融资产：

- 一 收取金融资产现金流量的合同权利终止；



- 金融资产已转移，且已将金融资产所有权上几乎所有的风险和报酬转移给转入方；
- 金融资产已转移，虽然本公司既没有转移也没有保留金融资产所有权上几乎所有的风险和报酬，但是未保留对金融资产的控制。

发生金融资产转移时，如保留了金融资产所有权上几乎所有的风险和报酬的，则不终止确认该金融资产。

在判断金融资产转移是否满足上述金融资产终止确认条件时，采用实质重于形式的原则。

公司将金融资产转移区分为金融资产整体转移和部分转移。金融资产整体转移满足终止确认条件的，将下列两项金额的差额计入当期损益：

(1) 所转移金融资产的账面价值；

(2) 因转移而收到的对价，与原直接计入所有者权益的公允价值变动累计额（涉及转移的金融资产为以公允价值计量且其变动计入其他综合收益的金融资产（债务工具）的情形）之和。

金融资产部分转移满足终止确认条件的，将所转移金融资产整体的账面价值，在终止确认部分和未终止确认部分之间，按照各自的相对公允价值进行分摊，并将下列两项金额的差额计入当期损益：

(1) 终止确认部分的账面价值；

(2) 终止确认部分的对价，与原直接计入所有者权益的公允价值变动累计额中对应终止确认部分的金额（涉及转移的金融资产为以公允价值计量且其变动计入其他综合收益的金融资产（债务工具）的情形）之和。

金融资产转移不满足终止确认条件的，继续确认该金融资产，所收到的对价确认为一项金融负债。

#### 4、金融负债终止确认

金融负债的现时义务全部或部分已经解除的，则终止确认该金融负债或其一部分；本公司若与债权人签定协议，以承担新金融负债方式替换现存金融负债，且新金融负债与现存金融负债的合同条款实质上不同的，则终止确认现存金融负债，并同时确认新金融负债。

对现存金融负债全部或部分合同条款作出实质性修改的，则终止确认现存金融负债或其一部分，同时将修改条款后的金融负债确认为一项新金融负债。

金融负债全部或部分终止确认时，终止确认的金融负债账面价值与支付对价（包括转出的非现金资产或承担的新金融负债）之间的差额，计入当期损益。

本公司若回购部分金融负债的，在回购日按照继续确认部分与终止确认部分的相对公允价值，将该金融负债整体的账面价值进行分配。分配给终止确认部分的账面价值与支付的对价（包括转出的非现金资产或承担的新金融负债）之间的差额，计入当期损益。

#### 5、金融资产和金融负债的公允价值的确定方法

存在活跃市场的金融工具，以活跃市场中的报价确定其公允价值。不存在活跃市场的金融工具，采用估值技术确定其公允价值。在估值时，本公司采用在当前情况下适用并且有足够可利用数据和其他信息支持的估值技术，选择与市场参与者在相关资产或负债的交易中所考虑的资产或负债

特征相一致的输入值，并优先使用相关可观察输入值。只有在相关可观察输入值无法取得或取得不切实可行的情况下，才使用不可观察输入值。

#### 6、金融资产减值的测试方法及会计处理方法

本公司以单项或组合的方式对以摊余成本计量的金融资产、以公允价值计量且其变动计入其他综合收益的金融资产（债务工具）和财务担保合同等的预期信用损失进行估计。

本公司考虑有关过去事项、当前状况以及对未来经济状况的预测等合理且有依据的信息，以发生违约的风险为权重，计算合同应收的现金流量与预期能收到的现金流量之间差额的现值的概率加权金额，确认预期信用损失。

如果该金融工具的信用风险自初始确认后已显著增加，本公司按照相当于该金融工具整个存续期内预期信用损失的金额计量其损失准备；如果该金融工具的信用风险自初始确认后并未显著增加，本公司按照相当于该金融工具未来 12 个月内预期信用损失的金额计量其损失准备。由此形成的损失准备的增加或转回金额，作为减值损失或利得计入当期损益。

本公司通过比较金融工具在资产负债表日发生违约的风险与在初始确认日发生违约的风险，以确定金融工具预计存续期内发生违约风险的相对变化，以评估金融工具的信用风险自初始确认后是否已显著增加。通常逾期超过 30 日，本公司即认为该金融工具的信用风险已显著增加，除非有确凿证据证明该金融工具的信用风险自初始确认后并未显著增加。

如果金融工具于资产负债表日的信用风险较低，本公司即认为该金融工具的信用风险自初始确认后并未显著增加。

如果有客观证据表明某项金融资产已经发生信用减值，则本公司在单项基础上对该金融资产计提减值准备。

对于由《企业会计准则第 14 号——收入》(2017)规范的交易形成的应收款项和合同资产，无论是否包含重大融资成分，本公司始终按照相当于整个存续期内预期信用损失的金额计量其损失准备。对于租赁应收款，本公司选择始终按照相当于整个存续期内预期信用损失的金额计量其损失准备。本公司不再合理预期金融资产合同现金流量能够全部或部分收回的，直接减记该金融资产的账面余额。

#### 11. 应收票据

应收票据的预期信用损失的确定方法及会计处理方法

适用 不适用

#### 12. 应收账款

应收账款的预期信用损失的确定方法及会计处理方法

适用 不适用

#### 13. 应收款项融资

适用 不适用

## 14. 其他应收款

### 其他应收款预期信用损失的确定方法及会计处理方法

适用 不适用

## 15. 存货

适用 不适用

### 1、存货的分类和成本

存货分类为：在途物资、原材料、周转材料、库存商品、在产品、发出商品、委托加工物资等。存货按成本进行初始计量，存货成本包括采购成本、加工成本和其他使存货达到目前场所和状态所发生的支出。

### 2、发出存货的计价方法

存货发出时按加权平均法计价。

### 3、不同类别存货可变现净值的确定依据

资产负债表日，存货应当按照成本与可变现净值孰低计量。当存货成本高于其可变现净值的，应当计提存货跌价准备。可变现净值，是指在日常活动中，存货的估计售价减去至完工时估计将要发生的成本、估计的销售费用以及相关税费后的金额。

产成品、库存商品和用于出售的材料等直接用于出售的商品存货，在正常生产经营过程中，以该存货的估计售价减去估计的销售费用和相关税费后的金额，确定其可变现净值；需要经过加工的材料存货，在正常生产经营过程中，以所生产的产成品的估计售价减去至完工时估计将要发生的成本、估计的销售费用和相关税费后的金额，确定其可变现净值；为执行销售合同或者劳务合同而持有的存货，其可变现净值以合同价格为基础计算，若持有存货的数量多于销售合同订购数量的，超出部分的存货的可变现净值以一般销售价格为基础计算。

计提存货跌价准备后，如果以前减记存货价值的影响因素已经消失，导致存货的可变现净值高于其账面价值的，在原已计提的存货跌价准备金额内予以转回，转回的金额计入当期损益。

### 4、存货的盘存制度

采用永续盘存制。

### 5、低值易耗品和包装物的摊销方法

(1) 低值易耗品采用一次转销法；

(2) 包装物采用一次转销法。

## 16. 合同资产

### (1). 合同资产的确认方法及标准

适用 不适用

本公司根据履行履约义务与客户付款之间的关系在资产负债表中列示合同资产或合同负债。本公司已向客户转让商品或提供服务而有权收取对价的权利（且该权利取决于时间流逝之外的其他因

素)列示为合同资产。同一合同下的合同资产和合同负债以净额列示。本公司拥有的、无条件(仅取决于时间流逝)向客户收取对价的权利作为应收款项单独列示。

## (2). 合同资产预期信用损失的确定方法及会计处理方法

适用 不适用

合同资产的预期信用损失的确定方法及会计处理方法详见本附注“(五)10、金融资产减值的测试方法及会计处理方法”。

## 17. 持有待售资产

适用 不适用

主要通过出售(包括具有商业实质的非货币性资产交换)而非持续使用一项非流动资产或处置组收回其账面价值的,划分为持有待售类别。

本公司将同时满足下列条件的非流动资产或处置组划分为持有待售类别:

(1) 根据类似交易中出售此类资产或处置组的惯例,在当前状况下即可立即出售;

(2) 出售极可能发生,即本公司已经就一项出售计划作出决议且获得确定的购买承诺,预计出售将在一年内完成。有关规定要求本公司相关权力机构或者监管部门批准后方可出售的,已经获得批准。

划分为持有待售的非流动资产(不包括金融资产、递延所得税资产、职工薪酬形成的资产)或处置组,其账面价值高于公允价值减去出售费用后的净额的,账面价值减记至公允价值减去出售费用后的净额,减记的金额确认为资产减值损失,计入当期损益,同时计提持有待售资产减值准备。

## 18. 债权投资

### (1). 债权投资预期信用损失的确定方法及会计处理方法

适用 不适用

## 19. 其他债权投资

### (1). 其他债权投资预期信用损失的确定方法及会计处理方法

适用 不适用

## 20. 长期应收款

### (1). 长期应收款预期信用损失的确定方法及会计处理方法

适用 不适用

## 21. 长期股权投资

适用 不适用

### 1、共同控制、重大影响的判断标准

共同控制,是指按照相关约定对某项安排所共有的控制,并且该安排的相关活动必须经过分享控制权的参与方一致同意后才能决策。本公司与其他合营方一同对被投资单位实施共同控制且对被投资单位净资产享有权利的,被投资单位为本公司的合营企业。

重大影响，是指对被投资单位的财务和经营决策有参与决策的权力，但并不能够控制或者与其他方一起共同控制这些政策的制定。本公司能够对被投资单位施加重大影响的，被投资单位为本公司联营企业。

## 2、初始投资成本的确定

### （1）企业合并形成的长期股权投资

对于同一控制下的企业合并形成的对子公司的长期股权投资，在合并日按照取得被合并方所有者权益在最终控制方合并财务报表中的账面价值的份额作为长期股权投资的初始投资成本。长期股权投资初始投资成本与支付对价账面价值之间的差额，调整资本公积中的股本溢价；资本公积中的股本溢价不足冲减时，调整留存收益。因追加投资等原因能够对同一控制下的被投资单位实施控制的，按上述原则确认的长期股权投资的初始投资成本与达到合并前的长期股权投资账面价值加上合并日进一步取得股份新支付对价的账面价值之和的差额，调整股本溢价，股本溢价不足冲减的，冲减留存收益。

对于非同一控制下的企业合并形成的对子公司的长期股权投资，按照购买日确定的合并成本作为长期股权投资的初始投资成本。因追加投资等原因能够对非同一控制下的被投资单位实施控制的，按照原持有的股权投资账面价值加上新增投资成本之和作为初始投资成本。

### （2）通过企业合并以外的其他方式取得的长期股权投资

以支付现金方式取得的长期股权投资，按照实际支付的购买价款作为初始投资成本。

以发行权益性证券取得的长期股权投资，按照发行权益性证券的公允价值作为初始投资成本。

## 3、后续计量及损益确认方法

### （1）成本法核算的长期股权投资

公司对子公司的长期股权投资，采用成本法核算，除非投资符合持有待售的条件。除取得投资时实际支付的价款或对价中包含的已宣告但尚未发放的现金股利或利润外，公司按照享有被投资单位宣告发放的现金股利或利润确认当期投资收益。

### （2）权益法核算的长期股权投资

对联营企业和合营企业的长期股权投资，采用权益法核算。初始投资成本大于投资时应享有被投资单位可辨认净资产公允价值份额的差额，不调整长期股权投资的初始投资成本；初始投资成本小于投资时应享有被投资单位可辨认净资产公允价值份额的差额，计入当期损益，同时调整长期股权投资的成本。

公司按照应享有或应分担的被投资单位实现的净损益和其他综合收益的份额，分别确认投资收益和其他综合收益，同时调整长期股权投资的账面价值；按照被投资单位宣告分派的利润或现金股利计算应享有的部分，相应减少长期股权投资的账面价值；对于被投资单位除净损益、其他综合

收益和利润分配以外所有者权益的其他变动（简称“其他所有者权益变动”），调整长期股权投资的账面价值并计入所有者权益。

在确认应享有被投资单位净损益、其他综合收益及其他所有者权益变动的份额时，以取得投资时被投资单位可辨认净资产的公允价值为基础，并按照公司的会计政策及会计期间，对被投资单位的净利润和其他综合收益等进行调整后确认。

公司与联营企业、合营企业之间发生的未实现内部交易损益按照应享有的比例计算归属于公司的部分，予以抵销，在此基础上确认投资收益，但投出或出售的资产构成业务的除外。与被投资单位发生的未实现内部交易损失，属于资产减值损失的，全额确认。

公司对合营企业或联营企业发生的净亏损，除负有承担额外损失义务外，以长期股权投资的账面价值以及其他实质上构成对合营企业或联营企业净投资的长期权益减记至零为限。合营企业或联营企业以后实现净利润的，公司在收益分享额弥补未确认的亏损分担额后，恢复确认收益分享额。

### （3）长期股权投资的处置

处置长期股权投资，其账面价值与实际取得价款的差额，计入当期损益。

部分处置权益法核算的长期股权投资，剩余股权仍采用权益法核算的，原权益法核算确认的其他综合收益采用与被投资单位直接处置相关资产或负债相同的基础按相应比例结转，其他所有者权益变动按比例结转入当期损益。

因处置股权投资等原因丧失了对被投资单位的共同控制或重大影响的，原股权投资因采用权益法核算而确认的其他综合收益，在终止采用权益法核算时采用与被投资单位直接处置相关资产或负债相同的基础进行会计处理，其他所有者权益变动在终止采用权益法核算时全部转入当期损益。

因处置部分股权投资等原因丧失了对被投资单位控制权的，在编制个别财务报表时，剩余股权能够对被投资单位实施共同控制或重大影响的，改按权益法核算，并对该剩余股权视同自取得时即采用权益法核算进行调整，对于取得被投资单位控制权之前确认的其他综合收益采用与被投资单位直接处置相关资产或负债相同的基础按比例结转，因采用权益法核算确认的其他所有者权益变动按比例结转入当期损益；剩余股权不能对被投资单位实施共同控制或施加重大影响的，确认为金融资产，其在丧失控制之日的公允价值与账面价值间的差额计入当期损益，对于取得被投资单位控制权之前确认的其他综合收益和其他所有者权益变动全部结转。

通过多次交易分步处置对子公司股权投资直至丧失控制权，属于一揽子交易的，各项交易作为一项处置子公司股权投资并丧失控制权的交易进行会计处理；在丧失控制权之前每一次处置价款与所处置的股权对应得长期股权投资账面价值之间的差额，在个别财务报表中，先确认为其他综合收益，到丧失控制权时再一并转入丧失控制权的当期损益。不属于一揽子交易的，对每一项交易分别进行会计处理。

## 22. 投资性房地产

### (1). 如果采用成本计量模式的：

折旧或摊销方法：

投资性房地产是指为赚取租金或资本增值，或两者兼有而持有的房地产，包括已出租的土地使用权、持有并准备增值后转让的土地使用权、已出租的建筑物（含自行建造或开发活动完成后用于出租的建筑物以及正在建造或开发过程中将来用于出租的建筑物）。

与投资性房地产有关的后续支出，在相关的经济利益很可能流入且其成本能够可靠的计量时，计入投资性房地产成本；否则，于发生时计入当期损益。

本公司对现有投资性房地产采用成本模式计量。对按照成本模式计量的投资性房地产一出租用建筑物采用与本公司固定资产相同的折旧政策，出租用土地使用权按与无形资产相同的摊销政策执行。

## 23. 固定资产

### (7). 确认条件

适用 不适用

固定资产指为生产商品、提供劳务、出租或经营管理而持有，并且使用寿命超过一个会计年度的有形资产。固定资产在同时满足下列条件时予以确认：

- (1) 与该固定资产有关的经济利益很可能流入企业；
- (2) 该固定资产的成本能够可靠地计量。

固定资产按成本（并考虑预计弃置费用因素的影响）进行初始计量。

与固定资产有关的后续支出，在与其有关的经济利益很可能流入且其成本能够可靠计量时，计入固定资产成本；对于被替换的部分，终止确认其账面价值；所有其他后续支出于发生时计入当期损益。

### (8). 折旧方法

适用 不适用

类别	折旧方法	折旧年限（年）	残值率	年折旧率
房屋建筑物	年限平均法	20	5.00	4.75
机械设备	年限平均法	10	5.00	9.50
运输设备	年限平均法	4	5.00	23.75
办公及仪器设备	年限平均法	5	5.00	19.00
电子设备	年限平均法	3	5.00	31.67
房屋附属设施	年限平均法	5	5.00	19.00
光伏设备	年限平均法	20	1.00	4.95

固定资产折旧采用年限平均法分类计提，根据固定资产类别、预计使用寿命和预计净残值率确定折旧率。对计提了减值准备的固定资产，则在未来期间按扣除减值准备后的账面价值及依据尚可

使用年限确定折旧额。如固定资产各组成部分的使用寿命不同或者以不同方式为企业提供经济利益，则选择不同折旧率或折旧方法，分别计提折旧。

#### (9). 融资租入固定资产的认定依据、计价和折旧方法

适用 不适用

#### 24. 在建工程

适用 不适用

在建工程按实际发生的成本计量。实际成本包括建筑成本、安装成本、符合资本化条件的借款费用以及其他为使在建工程达到预定可使用状态前所发生的必要支出。在建工程在达到预定可使用状态时，转入固定资产并自次月起开始计提折旧。

#### 25. 借款费用

适用 不适用

##### 1、借款费用资本化的确认原则

公司发生的借款费用，可直接归属于符合资本化条件的资产的购建或者生产的，予以资本化，计入相关资产成本；其他借款费用，在发生时根据其发生额确认为费用，计入当期损益。

符合资本化条件的资产，是指需要经过相当长时间的购建或者生产活动才能达到预定可使用或者可销售状态的固定资产、投资性房地产和存货等资产。

##### 2、借款费用资本化期间

资本化期间，指从借款费用开始资本化时点到停止资本化时点的期间，借款费用暂停资本化的期间不包括在内。

借款费用同时满足下列条件时开始资本化：

(1) 资产支出已经发生，资产支出包括为购建或者生产符合资本化条件的资产而以支付现金、转移非现金资产或者承担带息债务形式发生的支出；

(2) 借款费用已经发生；

(3) 为使资产达到预定可使用或者可销售状态所必要的购建或者生产活动已经开始。

当购建或者生产符合资本化条件的资产达到预定可使用或者可销售状态时，借款费用停止资本化。

##### 3、暂停资本化期间

符合资本化条件的资产在购建或生产过程中发生的非正常中断、且中断时间连续超过 3 个月的，则借款费用暂停资本化；该项中断如是所购建或生产的符合资本化条件的资产达到预定可使用状态或者可销售状态必要的程序，则借款费用继续资本化。在中断期间发生的借款费用确认为当期损益，直至资产的购建或者生产活动重新开始后借款费用继续资本化。

##### 4、借款费用资本化率、资本化金额的计算方法

对于为购建或者生产符合资本化条件的资产而借入的专门借款，以专门借款当期实际发生的借款费用，减去尚未动用的借款资金存入银行取得的利息收入或进行暂时性投资取得的投资收益后的金额，来确定借款费用的资本化金额。



对于为购建或者生产符合资本化条件的资产而占用的一般借款，根据累计资产支出超过专门借款部分的资产支出加权平均数乘以所占用一般借款的资本化率，计算确定一般借款应予资本化的借款费用金额。资本化率根据一般借款加权平均实际利率计算确定。

在资本化期间内，外币专门借款本金及利息的汇兑差额，予以资本化，计入符合资本化条件的资产的成本。除外币专门借款之外的其他外币借款本金及其利息所产生的汇兑差额计入当期损益。

## 26. 生物资产

适用 不适用

## 27. 油气资产

适用 不适用

## 28. 使用权资产

适用 不适用

## 29. 无形资产

### (1). 计价方法、使用寿命、减值测试

适用 不适用

(1) 公司取得无形资产时按成本进行初始计量；

外购无形资产的成本，包括购买价款、相关税费以及直接归属于使该项资产达到预定用途所发生的其他支出。

(2) 后续计量

在取得无形资产时分析判断其使用寿命。

对于使用寿命有限的无形资产，在为企业带来经济利益的期限内摊销；无法预见无形资产为企业带来经济利益期限的，视为使用寿命不确定的无形资产，不予摊销。

(3) 使用寿命有限的无形资产的使用寿命估计情况

项目	预计使用寿命	依据
土地使用权	50 年	土地使用权证记载使用年限
软件	2 年	预计可产生经济利益的年限

### (2). 内部研究开发支出会计政策

适用 不适用

公司内部研究开发项目的支出分为研究阶段支出和开发阶段支出。

研究阶段：为获取并理解新的科学或技术知识等而进行的独创性的有计划调查、研究活动的阶段。

开发阶段：在进行商业性生产或使用前，将研究成果或其他知识应用于某项计划或设计，以生产出新的或具有实质性改进的材料、装置、产品等活动的阶段。

研究阶段的支出，于发生时计入当期损益。开发阶段的支出同时满足下列条件的，确认为无形资

产，不能满足下述条件的开发阶段的支出计入当期损益：

- (1) 完成该无形资产以使其能够使用或出售在技术上具有可行性；
- (2) 具有完成该无形资产并使用或出售的意图；
- (3) 无形资产产生经济利益的方式，包括能够证明运用该无形资产生产的产品存在市场或无形资产自身存在市场，无形资产将在内部使用的，能够证明其有用性；
- (4) 有足够的技术、财务资源和其他资源支持，以完成该无形资产的开发，并有能力使用或出售该无形资产；
- (5) 归属于该无形资产开发阶段的支出能够可靠地计量。

无法区分研究阶段支出和开发阶段支出的，将发生的研发支出全部计入当期损益。

### 30. 长期资产减值

适用 不适用

长期股权投资、采用成本模式计量的投资性房地产、固定资产、在建工程、使用权资产、使用寿命有限的无形资产、油气资产等长期资产，于资产负债表日存在减值迹象的，进行减值测试。减值测试结果表明资产的可收回金额低于其账面价值的，按其差额计提减值准备并计入减值损失。可收回金额为资产的公允价值减去处置费用后的净额与资产预计未来现金流量的现值两者之间的较高者。资产减值准备按单项资产为基础计算并确认，如果难以对单项资产的可收回金额进行估计的，以该资产所属的资产组确定资产组的可收回金额。资产组是能够独立产生现金流入的最小资产组合。

对于因企业合并形成的商誉、使用寿命不确定的无形资产、尚未达到可使用状态的无形资产，无论是否存在减值迹象，至少在每年年度终了进行减值测试。

本公司进行商誉减值测试，对于因企业合并形成的商誉的账面价值，自购买日起按照合理的方法分摊至相关的资产组；难以分摊至相关的资产组的，将其分摊至相关的资产组组合。相关的资产组或者资产组组合，是能够从企业合并的协同效应中受益的资产组或者资产组组合。

在对包含商誉的相关资产组或者资产组组合进行减值测试时，如与商誉相关的资产组或者资产组组合存在减值迹象的，先对不包含商誉的资产组或者资产组组合进行减值测试，计算可收回金额，并与相关账面价值相比较，确认相应的减值损失。然后对包含商誉的资产组或者资产组组合进行减值测试，比较其账面价值与可收回金额，如可收回金额低于账面价值的，减值损失金额首先抵减分摊至资产组或者资产组组合中商誉的账面价值，再根据资产组或者资产组组合中除商誉之外的其他各项资产的账面价值所占比重，按比例抵减其他各项资产的账面价值。

上述资产减值损失一经确认，在以后会计期间不予转回。

### 31. 长期待摊费用

适用 不适用

长期待摊费用为已经发生但应由本期和以后各期负担的分摊期限在一年以上的各项费用。

各项费用的摊销期限及摊销方法为：

类 别	摊销年限（年）
模具费	3
租入固定资产改良支出	3
软件服务费	3

### 32. 合同负债

#### (1). 合同负债的确认方法

√适用 □不适用

本公司根据履行履约义务与客户付款之间的关系在资产负债表中列示合同资产或合同负债。本公司已收或应收客户对价而应向客户转让商品或提供服务的义务列示为合同负债。同一合同下的合同资产和合同负债以净额列示。

### 33. 职工薪酬

#### (1). 短期薪酬的会计处理方法

√适用 □不适用

本公司在职工为本公司提供服务的会计期间，将实际发生的短期薪酬确认为负债，并计入当期损益或相关资产成本。

本公司为职工缴纳的社会保险费和住房公积金，以及按规定提取的工会经费和职工教育经费，在职工为本公司提供服务的会计期间，根据规定的计提基础和计提比例计算确定相应的职工薪酬金额。

本公司发生的职工福利费，在实际发生时根据实际发生额计入当期损益或相关资产成本，其中，非货币性福利按照公允价值计量。

#### (2). 离职后福利的会计处理方法

√适用 □不适用

##### (1) 设定提存计划

本公司按当地政府的相关规定为职工缴纳基本养老保险和失业保险，在职工为本公司提供服务的会计期间，按以当地规定的缴纳基数和比例计算应缴纳金额，确认为负债，并计入当期损益或相关资产成本。此外，本公司还参与了由国家相关部门批准的企业年金计划/补充养老保险基金。本公司按职工工资总额的一定比例向年金计划/当地社会保险机构缴费，相应支出计入当期损益或相关资产成本。

##### (2) 设定受益计划

本公司根据预期累计福利单位法确定的公式将设定受益计划产生的福利义务归属于职工提供服务的期间，并计入当期损益或相关资产成本。

设定受益计划义务现值减去设定受益计划资产公允价值所形成的赤字或盈余确认为一项设定受益

计划净负债或净资产。设定受益计划存在盈余的，本公司以设定受益计划的盈余和资产上限两项的孰低者计量设定受益计划净资产。

所有设定受益计划义务，包括预期在职工提供服务的年度报告期间结束后的十二个月内支付的义务，根据资产负债表日与设定受益计划义务期限和币种相匹配的国债或活跃市场上的高质量公司债券的市场收益率予以折现。

设定受益计划产生的服务成本和设定受益计划净负债或净资产的利息净额计入当期损益或相关资产成本；重新计量设定受益计划净负债或净资产所产生的变动计入其他综合收益，并且在后续会计期间不转回至损益，在原设定受益计划终止时在权益范围内将原计入其他综合收益的部分全部结转至未分配利润。

在设定受益计划结算时，按在结算日确定的设定受益计划义务现值和结算价格两者的差额，确认结算利得或损失。

### (3). 辞退福利的会计处理方法

适用 不适用

本公司向职工提供辞退福利的，在下列两者孰早日确认辞退福利产生的职工薪酬负债，并计入当期损益：公司不能单方面撤回因解除劳动关系计划或裁减建议所提供的辞退福利时；公司确认与涉及支付辞退福利的重组相关的成本或费用时。

### (4). 其他长期职工福利的会计处理方法

适用 不适用

## 34. 租赁负债

适用 不适用

## 35. 预计负债

适用 不适用

与或有事项相关的义务同时满足下列条件时，本公司将其确认为预计负债：

- (1) 该义务是本公司承担的现时义务；
- (2) 履行该义务很可能导致经济利益流出本公司；
- (3) 该义务的金额能够可靠地计量。

预计负债按履行相关现时义务所需的支出的最佳估计数进行初始计量。

在确定最佳估计数时，综合考虑与或有事项有关的风险、不确定性和货币时间价值等因素。对于货币时间价值影响重大的，通过对相关未来现金流出进行折现后确定最佳估计数。

所需支出存在一个连续范围，且该范围内各种结果发生的可能性相同的，最佳估计数按照该范围内的中间值确定；在其他情况下，最佳估计数分别下列情况处理：

- 或有事项涉及单个项目的，按照最可能发生金额确定。

- 或有事项涉及多个项目的，按照各种可能结果及相关概率计算确定。

清偿预计负债所需支出全部或部分预期由第三方补偿的，补偿金额在基本确定能够收到时，作为资产单独确认，确认的补偿金额不超过预计负债的账面价值。

本公司在资产负债表日对预计负债的账面价值进行复核，有确凿证据表明该账面价值不能反映当前最佳估计数的，按照当前最佳估计数对该账面价值进行调整。

### 36. 股份支付

适用 不适用

以权益结算的股份支付换取职工提供服务的，以授予职工权益工具的公允价值计量。对于授予后立即可行权的股份支付交易，在授予日按照权益工具的公允价值计入相关成本或费用，相应增加资本公积。对于授予后完成等待期内的服务或达到规定业绩条件才可行权的股份支付交易，在等待期内每个资产负债表日，本公司根据对可行权权益工具数量的最佳估计，按照授予日公允价值，将当期取得的服务计入相关成本或费用，相应增加资本公积。

如果修改了以权益结算的股份支付的条款，至少按照未修改条款的情况确认取得的服务。此外，任何增加所授予权益工具公允价值的修改，或在修改日对职工有利的变更，均确认取得服务的增加。

在等待期内，如果取消了授予的权益工具，则本公司对取消所授予的权益性工具作为加速行权处理，将剩余等待期内应确认的金额立即计入当期损益，同时确认资本公积。但是，如果授予新的权益工具，并在新权益工具授予日认定所授予的新权益工具是用于替代被取消的权益工具的，则以与处理原权益工具条款和条件修改相同的方式，对所授予的替代权益工具进行处理。

### 37. 优先股、永续债等其他金融工具

适用 不适用

本公司根据所发行优先股/永续债的合同条款及其所反映的经济实质而非仅以法律形式，在初始确认时将该金融工具或其组成部分分类为金融资产、金融负债或权益工具。

本公司发行的永续债/优先股等金融工具满足以下条件之一，在初始确认时将该金融工具整体或其组成部分分类为金融负债：

- (1) 存在本公司不能无条件地避免以交付现金或其他金融资产履行的合同义务；
- (2) 包含交付可变数量的自身权益工具进行结算的合同义务；
- (3) 包含以自身权益进行结算的衍生工具（例如转股权等），且该衍生工具不以固定数量的自身权益工具交换固定金额的现金或其他金融资产进行结算；
- (4) 存在间接地形成合同义务的合同条款；
- (5) 发行方清算时永续债与发行方发行的普通债券和其他债务处于相同清偿顺序的。

不满足上述任何一项条件的永续债/优先股等金融工具，在初始确认时将该金融工具整体或其组成部分分类为权益工具。

## 38. 收入

### (1). 收入确认和计量所采用的会计政策

√适用 □不适用

本公司在履行了合同中的履约义务，即在客户取得相关商品或服务控制权时确认收入。取得相关商品或服务控制权，是指能够主导该商品或服务的使用并从中获得几乎全部的经济利益。

合同中包含两项或多项履约义务的，本公司在合同开始日，按照各单项履约义务所承诺商品或服务的单独售价的相对比例，将交易价格分摊至各单项履约义务。本公司按照分摊至各单项履约义务的交易价格计量收入。

交易价格是指本公司因向客户转让商品或服务而预期有权收取的对价金额，不包括代第三方收取的款项以及预期将退还给客户的款项。本公司根据合同条款，结合其以往的习惯做法确定交易价格，并在确定交易价格时，考虑可变对价、合同中存在的重大融资成分、非现金对价、应付客户对价等因素的影响。本公司以不超过在相关不确定性消除时累计已确认收入极可能不会发生重大转回的金额确定包含可变对价的交易价格。合同中存在重大融资成分的，本公司按照假定客户在取得商品或服务控制权时即以现金支付的应付金额确定交易价格，并在合同期间内采用实际利率法摊销该交易价格与合同对价之间的差额。满足下列条件之一的，属于在某一时段内履行履约义务，否则，属于在某一时点履行履约义务：

- 客户在本公司履约的同时即取得并消耗本公司履约所带来的经济利益。
- 客户能够控制本公司履约过程中在建的商品。
- 本公司履约过程中所产出的商品具有不可替代用途，且本公司在整个合同期内有权就累计至今已完成的履约部分收取款项。

对于在某一时段内履行的履约义务，本公司在该段时间内按照履约进度确认收入，但是，履约进度不能合理确定的除外。本公司考虑商品或服务的性质，采用产出法或投入法确定履约进度。当履约进度不能合理确定时，已经发生的成本预计能够得到补偿的，本公司按照已经发生的成本金额确认收入，直到履约进度能够合理确定为止。

对于在某一时点履行的履约义务，本公司在客户取得相关商品或服务控制权时点确认收入。在判断客户是否已取得商品或服务控制权时，本公司考虑下列迹象：

- 本公司就该商品或服务享有现时收款权利，即客户就该商品或服务负有现时付款义务。
- 本公司已将该商品的法定所有权转移给客户，即客户已拥有该商品的法定所有权。
- 本公司已将该商品实物转移给客户，即客户已实物占有该商品。
- 本公司已将该商品所有权上的主要风险和报酬转移给客户，即客户已取得该商品所有权上的主要风险和报酬。
- 客户已接受该商品或服务。

**(2). 同类业务采用不同经营模式导致收入确认会计政策存在差异的情况**

适用 不适用

**39. 合同成本**

适用 不适用

合同成本包括合同履约成本与合同取得成本。

本公司为履行合同而发生的成本，不属于存货、固定资产或无形资产等相关准则规范范围的，在满足下列条件时作为合同履约成本确认为一项资产：

- 该成本与一份当前或预期取得的合同直接相关。
- 该成本增加了本公司未来用于履行履约义务的资源。
- 该成本预期能够收回。

本公司为取得合同发生的增量成本预期能够收回的，作为合同取得成本确认为一项资产。

与合同成本有关的资产采用与该资产相关的商品或服务收入确认相同的基础进行摊销；但是对于合同取得成本摊销期限未超过一年的，本公司在发生时将其计入当期损益。

与合同成本有关的资产，其账面价值高于下列两项的差额的，本公司对超出部分计提减值准备，并确认为资产减值损失：

- 1、因转让与该资产相关的商品或服务预期能够取得的剩余对价；
- 2、为转让该相关商品或服务估计将要发生的成本。

以前期间减值的因素之后发生变化，使得前述差额高于该资产账面价值的，本公司转回原已计提的减值准备，并计入当期损益，但转回后的资产账面价值不超过假定不计提减值准备情况下该资产在转回日的账面价值。

**40. 政府补助**

适用 不适用

**1、类型**

政府补助，是本公司从政府无偿取得的货币性资产或非货币性资产，分为与资产相关的政府补助和与收益相关的政府补助。

与资产相关的政府补助，是指本公司取得的、用于购建或以其他方式形成长期资产的政府补助。

与收益相关的政府补助，是指除与资产相关的政府补助之外的政府补助。

**2、确认时点**

政府补助在本公司能够满足其所附的条件并且能够收到时，予以确认。

**3、会计处理**

与资产相关的政府补助，冲减相关资产账面价值或确认为递延收益。确认为递延收益的，在相关资产使用寿命内按照合理、系统的方法分期计入当期损益（与本公司日常活动相关的，计入其他收益；与本公司日常活动无关的，计入营业外收入）；

与收益相关的政府补助，用于补偿本公司以后期间的相关成本费用或损失的，确认为递延收益，并在确认相关成本费用或损失的期间，计入当期损益（与本公司日常活动相关的，计入其他收益；与本公司日常活动无关的，计入营业外收入）或冲减相关成本费用或损失；用于补偿本公司已发生的相关成本费用或损失的，直接计入当期损益（与本公司日常活动相关的，计入其他收益；与本公司日常活动无关的，计入营业外收入）或冲减相关成本费用或损失。

本公司取得的政策性优惠贷款贴息，区分以下两种情况，分别进行会计处理：

（1）财政将贴息资金拨付给贷款银行，由贷款银行以政策性优惠利率向本公司提供贷款的，本公司以实际收到的借款金额作为借款的入账价值，按照借款本金和该政策性优惠利率计算相关借款费用。

（2）财政将贴息资金直接拨付给本公司的，本公司将对应的贴息冲减相关借款费用。

#### 41. 递延所得税资产/递延所得税负债

√适用 □不适用

所得税包括当期所得税和递延所得税。除因企业合并和直接计入所有者权益(包括其他综合收益)的交易或者事项产生的所得税外，本公司将当期所得税和递延所得税计入当期损益。

递延所得税资产和递延所得税负债根据资产和负债的计税基础与其账面价值的差额(暂时性差异)计算确认。

对于可抵扣暂时性差异确认递延所得税资产，以未来期间很可能取得的用来抵扣可抵扣暂时性差异的应纳税所得额为限。对于能够结转以后年度的可抵扣亏损和税款抵减，以很可能获得用来抵扣可抵扣亏损和税款抵减的未来应纳税所得额为限，确认相应的递延所得税资产。

对于应纳税暂时性差异，除特殊情况外，确认递延所得税负债。

不确认递延所得税资产或递延所得税负债的特殊情况包括：

- 商誉的初始确认；
  - 既不是企业合并、发生时也不影响会计利润和应纳税所得额(或可抵扣亏损)的交易或事项。
- 对与子公司、联营企业及合营企业投资相关的应纳税暂时性差异，确认递延所得税负债，除非本公司能够控制该暂时性差异转回的时间且该暂时性差异在可预见的未来很可能不会转回。对与子公司、联营企业及合营企业投资相关的可抵扣暂时性差异，当该暂时性差异在可预见的未来很可能转回且未来很可能获得用来抵扣可抵扣暂时性差异的应纳税所得额时，确认递延所得税资产。
- 资产负债表日，对于递延所得税资产和递延所得税负债，根据税法规定，按照预期收回相关资产或清偿相关负债期间的适用税率计量。

资产负债表日，本公司对递延所得税资产的账面价值进行复核。如果未来期间很可能无法获得足够的应纳税所得额用以抵扣递延所得税资产的利益，则减记递延所得税资产的账面价值。在很可能获得足够的应纳税所得额时，减记的金额予以转回。

当拥有以净额结算的法定权利，且意图以净额结算或取得资产、清偿负债同时进行时，当期所得



税资产及当期所得税负债以抵销后的净额列报。

资产负债表日，递延所得税资产及递延所得税负债在同时满足以下条件时以抵销后的净额列示：

- 纳税主体拥有以净额结算当期所得税资产及当期所得税负债的法定权利；
- 递延所得税资产及递延所得税负债是与同一税收征管部门对同一纳税主体征收的所得税相关或者是对不同的纳税主体相关，但在未来每一具有重要性的递延所得税资产及负债转回的期间内，涉及的纳税主体意图以净额结算当期所得税资产和负债或是同时取得资产、清偿负债。

## 42. 租赁

### (1). 经营租赁的会计处理方法

适用 不适用

### (2). 融资租赁的会计处理方法

适用 不适用

### (3). 新租赁准则下租赁的确定方法及会计处理方法

适用 不适用

租赁，是指在一定期间内，出租人将资产的使用权让与承租人以获取对价的合同。在合同开始日，本公司评估合同是否为租赁或者包含租赁。如果合同中一方让渡了在一定期间内控制一项或多项已识别资产使用的权利以换取对价，则该合同为租赁或者包含租赁。

合同中同时包含多项单独租赁的，本公司将合同予以分拆，并分别各项单独租赁进行会计处理。

合同中同时包含租赁和非租赁部分的，承租人和出租人将租赁和非租赁部分进行分拆。

#### 1、本公司作为承租人

##### (1) 使用权资产

在租赁期开始日，本公司对除短期租赁和低价值资产租赁以外的租赁确认使用权资产。使用权资产按照成本进行初始计量。该成本包括：

- 租赁负债的初始计量金额；
- 在租赁期开始日或之前支付的租赁付款额，存在租赁激励的，扣除已享受的租赁激励相关金额；
- 本公司发生的初始直接费用；
- 本公司为拆卸及移除租赁资产、复原租赁资产所在场地或将租赁资产恢复至租赁条款约定状态预计将发生的成本，但不包括属于为生产存货而发生的成本。

本公司后续采用直线法对使用权资产计提折旧。对能够合理确定租赁期届满时取得租赁资产所有权的，本公司在租赁资产剩余使用寿命内计提折旧；否则，租赁资产在租赁期与租赁资产剩余使用寿命两者孰短的期间内计提折旧。

本公司按照本附注“五、30 长期资产减值”所述原则来确定使用权资产是否已发生减值，并对已识别的减值损失进行会计处理。

## （2）租赁负债

在租赁期开始日，本公司对除短期租赁和低价值资产租赁以外的租赁确认租赁负债。租赁负债按照尚未支付的租赁付款额的现值进行初始计量。租赁付款额包括：

- 固定付款额（包括实质固定付款额），存在租赁激励的，扣除租赁激励相关金额；
- 取决于指数或比率的可变租赁付款额；
- 根据公司提供的担保余值预计应支付的款项；
- 购买选择权的行权价格，前提是公司合理确定将行使该选择权；
- 行使终止租赁选择权需支付的款项，前提是租赁期反映出公司将行使终止租赁选择权。

本公司采用租赁内含利率作为折现率，但如果无法合理确定租赁内含利率的，则采用本公司的增量借款利率作为折现率。

本公司按照固定的周期性利率计算租赁负债在租赁期内各期间的利息费用，并计入当期损益或相关资产成本。

未纳入租赁负债计量的可变租赁付款额在实际发生时计入当期损益或相关资产成本。

在租赁期开始日后，发生下列情形的，本公司重新计量租赁负债，并调整相应的使用权资产，若使用权资产的账面价值已调减至零，但租赁负债仍需进一步调减的，将差额计入当期损益：

- 当购买选择权、续租选择权或终止选择权的评估结果发生变化，或前述选择权的实际行权情况与原评估结果不一致的，本公司按变动后租赁付款额和修订后的折现率计算的现值重新计量租赁负债；
- 当实质固定付款额发生变动、担保余值预计的应付金额发生变动或用于确定租赁付款额的指数或比率发生变动，本公司按照变动后的租赁付款额和原折现率计算的现值重新计量租赁负债。但是，租赁付款额的变动源自浮动利率变动的，使用修订后的折现率计算现值。

## （3）短期租赁和低价值资产租赁

本公司选择对短期租赁和低价值资产租赁不确认使用权资产和租赁负债，并将相关的租赁付款额在租赁期内各个期间按照直线法计入当期损益或相关资产成本。短期租赁，是指在租赁期开始日，租赁期不超过 12 个月且不包含购买选择权的租赁。低价值资产租赁，是指单项租赁资产为全新资产时价值较低的租赁。公司转租或预期转租租赁资产的，原租赁不属于低价值资产租赁。

## （4）租赁变更

租赁发生变更且同时符合下列条件的，公司将该租赁变更作为一项单独租赁进行会计处理：

- 该租赁变更通过增加一项或多项租赁资产的使用权而扩大了租赁范围；
- 增加的对价与租赁范围扩大部分的单独价格按该合同情况调整后的金额相当。

租赁变更未作为一项单独租赁进行会计处理的，在租赁变更生效日，公司重新分摊变更后合同的对价，重新确定租赁期，并按照变更后租赁付款额和修订后的折现率计算的现值重新计量租赁负债。

租赁变更导致租赁范围缩小或租赁期缩短的，本公司相应调减使用权资产的账面价值，并将部分

终止或完全终止租赁的相关利得或损失计入当期损益。其他租赁变更导致租赁负债重新计量的，本公司相应调整使用权资产的账面价值。

## 2、本公司作为出租人

在租赁开始日，本公司将租赁分为融资租赁和经营租赁。融资租赁，是指无论所有权最终是否转移，但实质上转移了与租赁资产所有权有关的几乎全部风险和报酬的租赁。经营租赁，是指除融资租赁以外的其他租赁。本公司作为转租出租人时，基于原租赁产生的使用权资产对转租赁进行分类。

### （1）经营租赁会计处理

经营租赁的租赁收款额在租赁期内各个期间按照直线法确认为租金收入。本公司将发生的与经营租赁有关的初始直接费用予以资本化，在租赁期内按照与租金收入确认相同的基础分摊计入当期损益。未计入租赁收款额的可变租赁付款额在实际发生时计入当期损益。经营租赁发生变更的，公司自变更生效日起将其作为一项新租赁进行会计处理，与变更前租赁有关的预收或应收租赁收款额视为新租赁的收款额。

### （2）融资租赁会计处理

在租赁开始日，本公司对融资租赁确认应收融资租赁款，并终止确认融资租赁资产。本公司对应收融资租赁款进行初始计量时，将租赁投资净额作为应收融资租赁款的入账价值。租赁投资净额为未担保余值和租赁期开始日尚未收到的租赁收款额按照租赁内含利率折现的现值之和。

本公司按照固定的周期性利率计算并确认租赁期内各个期间的利息收入。应收融资租赁款的终止确认和减值按照本附注“五、10 金融工具”进行会计处理。

未纳入租赁投资净额计量的可变租赁付款额在实际发生时计入当期损益。

融资租赁发生变更且同时符合下列条件的，本公司将该变更作为一项单独租赁进行会计处理：

- 该变更通过增加一项或多项租赁资产的使用权而扩大了租赁范围；
- 增加的对价与租赁范围扩大部分的单独价格按该合同情况调整后的金额相当。

融资租赁的变更未作为一项单独租赁进行会计处理的，本公司分别下列情形对变更后的租赁进行处理：

- 假如变更在租赁开始日生效，该租赁会被分类为经营租赁的，本公司自租赁变更生效日开始将其作为一项新租赁进行会计处理，并以租赁变更生效日前的租赁投资净额作为租赁资产的账面价值；
- 假如变更在租赁开始日生效，该租赁会被分类为融资租赁的，本公司按照本附注“五、10 金融工具”关于修改或重新议定合同的政策进行会计处理。

## 3、售后租回交易

公司按照本附注“五、38 收入”所述原则评估确定售后租回交易中的资产转让是否属于销售。

### （1）作为承租人

售后租回交易中的资产转让属于销售的，公司作为承租人按原资产账面价值中与租回获得的使用

权有关的部分，计量售后租回所形成的使用权资产，并仅就转让至出租人的权利确认相关利得或损失；售后租回交易中的资产转让不属于销售的，公司作为承租人继续确认被转让资产，同时确认一项与转让收入等额的金融负债。金融负债的会计处理详见本附注“五、10 金融工具”。

#### (2) 作为出租人

售后租回交易中的资产转让属于销售的，公司作为出租人对资产购买进行会计处理，并根据前述“2、本公司作为出租人”的政策对资产出租进行会计处理；售后租回交易中的资产转让不属于销售的，公司作为出租人不确认被转让资产，但确认一项与转让收入等额的金融资产。金融资产的会计处理详见本附注“五、10 金融工具”。

### 43. 其他重要的会计政策和会计估计

适用 不适用

### 44. 重要会计政策和会计估计的变更

#### (1). 重要会计政策变更

适用 不适用

其他说明

##### (1) 执行《企业会计准则解释第 15 号》

财政部于 2021 年 12 月 30 日发布了《企业会计准则解释第 15 号》（财会〔2021〕35 号，以下简称“解释第 15 号”）。

##### ① 关于试运行销售的会计处理

解释第 15 号规定了企业将固定资产达到预定可使用状态前或者研发过程中产出的产品或副产品对外销售的会计处理及其列报，规定不应将试运行销售相关收入抵销成本后的净额冲减固定资产成本或者研发支出。该规定自 2022 年 1 月 1 日起施行，对于财务报表列报最早期间的期初至 2022 年 1 月 1 日之间发生的试运行销售，应当进行追溯调整。执行该规定未对本公司财务状况和经营成果产生重大影响。

##### ② 关于亏损合同的判断

解释第 15 号明确企业在判断合同是否构成亏损合同时所考虑的“履行该合同的成本”应当同时包括履行合同的增量成本与与履行合同直接相关的其他成本的分摊金额。该规定自 2022 年 1 月 1 日起施行，企业应当对在 2022 年 1 月 1 日尚未履行完所有义务的合同执行该规定，累积影响数调整施行日当年年初留存收益及其他相关的财务报表项目，不调整前期比较财务报表数据。执行该规定未对本公司财务状况和经营成果产生重大影响。

##### (2) 执行《企业会计准则解释第 16 号》

财政部于 2022 年 11 月 30 日公布了《企业会计准则解释第 16 号》（财会〔2022〕31 号，以下简称“解释第 16 号”）。

## ① 关于发行方分类为权益工具的金融工具相关股利的所得税影响的会计处理

解释第 16 号规定对于企业分类为权益工具的金融工具，相关股利支出按照税收政策相关规定在企业所得税税前扣除的，应当在确认应付股利时，确认与股利相关的所得税影响，并按照与过去产生可供分配利润的交易或事项时所采用的会计处理相一致的方式，将股利的所得税影响计入当期损益或所有者权益项目（含其他综合收益项目）。

该规定自公布之日起施行，相关应付股利发生在 2022 年 1 月 1 日至施行日之间的，按照该规定进行调整；发生在 2022 年 1 月 1 日之前且相关金融工具在 2022 年 1 月 1 日尚未终止确认的，应当进行追溯调整。执行该规定未对本公司财务状况和经营成果产生重大影响。

## ②关于企业将以现金结算的股份支付修改为以权益结算的股份支付的会计处理

解释第 16 号明确企业修改以现金结算的股份支付协议中的条款和条件，使其成为以权益结算的股份支付的，在修改日（无论发生在等待期内还是结束后），应当按照所授予权益工具修改日当日的公允价值计量以权益结算的股份支付，将已取得的服务计入资本公积，同时终止确认以现金结算的股份支付在修改日已确认的负债，两者之间的差额计入当期损益。

该规定自公布之日起施行，2022 年 1 月 1 日至施行日新增的有关交易，按照该规定进行调整；2022 年 1 月 1 日之前发生的有关交易未按照该规定进行处理的，应当进行追溯调整，将累计影响数调整 2022 年 1 月 1 日留存收益及其他相关项目，不调整前期比较财务报表数据。执行该规定未对本公司财务状况和经营成果产生重大影响。

## (2). 重要会计估计变更

适用 不适用

其他说明

本年度公司无重要会计估计变更

## (3). 2022 年起首次执行新会计准则或准则解释等涉及调整首次执行当年年初的财务报表

适用 不适用

## 45. 其他

适用 不适用

## 六、税项

## 1. 主要税种及税率

主要税种及税率情况

适用 不适用

税种	计税依据	税率
增值税	按税法规定计算的销售货物和应税劳务收入为基础计算销项税额，在扣除当期允许抵扣的进项税额后，差额部分为应交增值税	13%、9%、6%、5%、3%
企业所得税	按应纳税所得额计缴	25%

存在不同企业所得税税率纳税主体的，披露情况说明

√适用 □不适用

纳税主体名称	所得税税率（%）
扬州恒生精密模具有限公司	15%
扬州倍加洁日化有限公司	15%
倍加洁国际（香港）有限公司	16.5%
扬州烁阳新能源有限公司	0.00%

## 2. 税收优惠

√适用 □不适用

1、扬州恒生精密模具有限公司于 2020 年 12 月 2 日取得《高新技术企业证书》，证书编号 GR202032007351，有效期三年。根据《中华人民共和国企业所得税法》相关规定，实行 15% 的优惠税率。

2、扬州倍加洁日化有限公司于 2022 年 12 月 12 日取得《高新技术企业证书》，证书编号 GR202232015606，有效期三年。根据《中华人民共和国企业所得税法》相关规定，实行 15% 的优惠税率

3、扬州烁阳新能源有限公司从事符合《公共基础设施项目企业所得税优惠目录》规定范围业务，根据《国家税务总局关于实施国家重点扶持的公共基础设施项目企业所得税优惠问题的通知》，企业所得税执行三免三减半政策。

## 3. 其他

□适用 √不适用

## 七、合并财务报表项目注释

### 1、货币资金

√适用 □不适用

单位：元 币种：人民币

项目	期末余额	期初余额
库存现金	25,040.63	10,063.80
银行存款	109,771,928.24	66,011,438.68
其他货币资金	16,896,540.67	15,173,128.06
合计	126,693,509.54	81,194,630.54
其中：存放在境外的款项总额		
存放财务公司存款		

其他说明

因抵押、质押或冻结等对使用有限制，因资金集中管理支取受限，以及放在境外且资金汇回受到限制的货币资金明细如下：

项目	期末余额	上年年末余额
银行承兑汇票保证金	12,671,646.08	14,356,355.84

项目	期末余额	上年年末余额
远期外汇保证金	488,230.00	
定期存款及利息调整		7,400,000.00
财产保全冻结		80,000.00
信用证保证金	100,000.00	
合计	13,259,876.08	21,836,355.84

## 2、交易性金融资产

适用 不适用

单位：元 币种：人民币

项目	期末余额	期初余额
以公允价值计量且其变动计入当期损益的金融资产	61,102,255.96	29,365,989.14
其中：		
债务工具投资		1,505,285.00
权益工具投资	21,102,255.96	15,222,732.39
衍生金融资产		18,671.75
理财产品及结构性存款	40,000,000.00	12,619,300.00
合计	61,102,255.96	29,365,989.14

其他说明：

适用 不适用

## 3、衍生金融资产

适用 不适用

## 4、应收票据

### (1). 应收票据分类列示

适用 不适用

### (2). 期末公司已质押的应收票据

适用 不适用

### (3). 期末公司已背书或贴现且在资产负债表日尚未到期的应收票据

适用 不适用

### (4). 期末公司因出票人未履约而将其转应收账款的票据

适用 不适用

### (5). 按坏账计提方法分类披露

适用 不适用

按单项计提坏账准备：

适用 不适用

按组合计提坏账准备：

适用 不适用

如按预期信用损失一般模型计提坏账准备，请参照其他应收款披露：

适用 不适用

**(6). 坏账准备的情况**

适用 不适用

**(7). 本期实际核销的应收票据情况**

适用 不适用

其他说明

适用 不适用

**5、 应收账款**

**(1). 按账龄披露**

适用 不适用

单位：元 币种：人民币

账龄	期末账面余额
1 年以内小计	159,507,334.29
1 至 2 年	40,386.76
2 至 3 年	56,004.90
合计	159,603,725.95

**(2). 按坏账计提方法分类披露**

适用 不适用

单位：元 币种：人民币

类别	期末余额					期初余额				
	账面余额		坏账准备		账面价值	账面余额		坏账准备		账面价值
	金额	比例 (%)	金额	计提比例 (%)		金额	比例 (%)	金额	计提比例 (%)	
按单项计提坏账准备										
按组合计提坏账准备	159,603,725.95	100.00	8,030,724.85	5.03	151,573,001.10	190,425,560.02	100.00	9,718,018.35	5.10	180,707,541.67
其中：										
账龄组合	159,603,725.95	100.00	8,030,724.85	5.03	151,573,001.10	190,425,560.02	100.00	9,718,018.35	5.10	180,707,541.67
合计	159,603,725.95	/	8,030,724.85	/	151,573,001.10	190,425,560.02	/	9,718,018.35	/	180,707,541.67



按单项计提坏账准备：

适用 不适用

按组合计提坏账准备：

适用 不适用

组合计提项目：账龄组合

单位：元 币种：人民币

名称	期末余额		
	应收账款	坏账准备	计提比例 (%)
1 年内应收账款	159,507,334.29	7,975,366.72	5.00
1-2 年应收账款	40,386.76	16,154.70	40.00
2-3 年应收账款	56,004.90	39,203.43	70.00
合计	159,603,725.95	8,030,724.85	

按组合计提坏账的确认标准及说明：

适用 不适用

如按预期信用损失一般模型计提坏账准备，请参照其他应收款披露：

适用 不适用

### (3). 坏账准备的情况

适用 不适用

单位：元 币种：人民币

类别	期初余额	本期变动金额				期末余额
		计提	收回或转回	转销或核销	其他变动	
账龄组合	9,718,018.35		-1,687,293.50			8,030,724.85
合计	9,718,018.35		-1,687,293.50			8,030,724.85

其中本期坏账准备收回或转回金额重要的：

适用 不适用

### (4). 本期实际核销的应收账款情况

适用 不适用

### (5). 按欠款方归集的期末余额前五名的应收账款情况

适用 不适用

单位：元 币种：人民币

单位名称	期末余额	占应收账款期末余额合计数的比例 (%)	坏账准备期末余额
第一名	28,072,904.37	17.59	1,403,645.22
第二名	16,839,359.96	10.55	841,968.00
第三名	16,290,700.92	10.21	814,535.05
第四名	14,405,214.94	9.03	720,260.75
第五名	7,627,455.12	4.78	381,372.76
合计	83,235,635.31	52.16	4,161,781.78

其他说明  
无

(6). 因金融资产转移而终止确认的应收账款

适用 不适用

(7). 转移应收账款且继续涉入形成的资产、负债金额

适用 不适用

其他说明:

适用 不适用

6、 应收款项融资

适用 不适用

单位：元 币种：人民币

项目	期末余额	期初余额
应收银行承兑汇票	5,191,769.40	4,302,322.38
合计	5,191,769.40	4,302,322.38

应收款项融资本期增减变动及公允价值变动情况:

适用 不适用

如按预期信用损失一般模型计提坏账准备, 请参照其他应收款披露:

适用 不适用

其他说明:

适用 不适用

期末公司已背书或贴现且在资产负债表日尚未到期的应收款项融资

项目	期末终止确认金额	期末未终止确认金额
银行承兑汇票	19,069,998.73	

7、 预付款项

(1). 预付款项按账龄列示

适用 不适用

单位：元 币种：人民币

账龄	期末余额		期初余额	
	金额	比例(%)	金额	比例(%)
1年以内	7,266,249.23	86.96	10,095,892.48	92.72
1至2年	891,197.93	10.67	692,635.25	6.36
2至3年	197,711.15	2.37		
3年以上			100,000.00	0.92
合计	8,355,158.31	100.00	10,888,527.73	100.00

账龄超过1年且金额重要的预付款项未及时结算原因的说明:

无

## (2). 按预付对象归集的期末余额前五名的预付款情况

√适用 □不适用

单位名称	期末余额	占预付款项期末余额合计数的比例(%)
第一名	1,618,178.50	19.37
第二名	1,056,301.64	12.64
第三名	585,611.84	7.01
第四名	541,100.00	6.48
第五名	456,470.93	5.46
合计	4,257,662.91	50.96

其他说明

无

其他说明

□适用 √不适用

## 8、其他应收款

## 项目列示

√适用 □不适用

单位：元 币种：人民币

项目	期末余额	期初余额
应收利息		
应收股利		
其他应收款	6,991,562.34	6,988,643.79
合计	6,991,562.34	6,988,643.79

其他说明：

□适用 √不适用

## 应收利息

## (1). 应收利息分类

□适用 √不适用

## (2). 重要逾期利息

□适用 √不适用

## (3). 坏账准备计提情况

□适用 √不适用

其他说明：

□适用 √不适用

## 应收股利

## (4). 应收股利

□适用 √不适用

## (5). 重要的账龄超过1年的应收股利

□适用 √不适用

**(6). 坏账准备计提情况**

□适用 √不适用

其他说明：

□适用 √不适用

**其他应收款****(7). 按账龄披露**

√适用 □不适用

单位：元 币种：人民币

账龄	期末账面余额
1 年以内小计	1,859,848.18
1 至 2 年	718,864.16
2 至 3 年	53,000.00
3 年以上	4,419,050.00
合计	7,050,762.34

**(8). 按款项性质分类情况**

□适用 √不适用

**(9). 坏账准备计提情况**

√适用 □不适用

单位：元 币种：人民币

坏账准备	第一阶段	第二阶段	第三阶段	合计
	未来12个月预期信用损失	整个存续期预期信用损失(未发生信用减值)	整个存续期预期信用损失(已发生信用减值)	
2022年1月1日余额	5,300.00		46,000.00	51,300.00
2022年1月1日余额在本期				
--转入第二阶段				
--转入第三阶段				
--转回第二阶段				
--转回第一阶段				
本期计提	43,900.00			43,900.00
本期转回			-36,000.00	-36,000.00
本期转销				
本期核销				
其他变动				
2022年12月31日余额	49,200.00		10,000.00	59,200.00

对本期发生损失准备变动的其他应收款账面余额显著变动的情况说明：

□适用 √不适用

本期坏账准备计提金额以及评估金融工具的信用风险是否显著增加的采用依据：

□适用 √不适用

## (10). 坏账准备的情况

适用 不适用

## (11). 本期实际核销的其他应收款情况

适用 不适用

## (12). 按欠款方归集的期末余额前五名的其他应收款情况

适用 不适用

单位：元 币种：人民币

单位名称	款项的性质	期末余额	账龄	占其他应收款期末余额合计数的比例(%)	坏账准备期末余额
第一名	保证金	1,652,000.00	3年以上	23.43	
第二名	保证金	1,300,000.00	3年以上	18.44	
第三名	保证金	650,000.00	3年以上	9.22	
第四名	保证金	300,000.00	3年以上	4.25	
第五名	保证金	288,000.00	3年以上	4.08	
合计	/	4,190,000.00	/	59.42	

## (13). 涉及政府补助的应收款项

适用 不适用

## (14). 因金融资产转移而终止确认的其他应收款

适用 不适用

## (15). 转移其他应收款且继续涉入形成的资产、负债的金额

适用 不适用

其他说明：

适用 不适用

## 9、存货

## (1). 存货分类

适用 不适用

单位：元 币种：人民币

项目	期末余额			期初余额		
	账面余额	存货跌价准备/合同履约成本减值准备	账面价值	账面余额	存货跌价准备/合同履约成本减值准备	账面价值
原材料	39,395,585.28	315,905.00	39,079,680.28	50,861,848.62	334,389.68	50,527,458.94
库存商品	73,593,729.45	3,392,591.97	70,201,137.48	79,931,571.43	3,102,681.78	76,828,889.65
发出商品	14,810,417.51		14,810,417.51	11,625,767.65		11,625,767.65
周转材料	791,188.91	989.09	790,199.82	1,695,954.96	989.42	1,694,965.54
委托代销产品	706,892.94		706,892.94	323,976.50		323,976.50
半成品	19,422,364.58	40,800.22	19,381,564.36	22,762,028.34		22,762,028.34
合计	148,720,178.67	3,750,286.28	144,969,892.39	167,201,147.50	3,438,060.88	163,763,086.62

## (2). 存货跌价准备及合同履约成本减值准备

适用 不适用

单位：元 币种：人民币

项目	期初余额	本期增加金额		本期减少金额		期末余额
		计提	其他	转回或转销	其他	
原材料	334,389.68	29,869.74		48,354.42		315,905.00
库存商品	3,102,681.78	1,436,702.34		1,146,792.15		3,392,591.97
周转材料	989.42			0.33		989.09
半成品		40,800.22				40,800.22
合计	3,438,060.88	1,507,372.30		1,195,146.90		3,750,286.28

## (3). 存货期末余额含有借款费用资本化金额的说明

适用 不适用

## (4). 合同履约成本本期摊销金额的说明

适用 不适用

其他说明

适用 不适用

## 10、合同资产

## (1). 合同资产情况

适用 不适用

## (2). 报告期内账面价值发生重大变动的金额和原因

适用 不适用

## (3). 本期合同资产计提减值准备情况

适用 不适用

如按预期信用损失一般模型计提坏账准备，请参照其他应收款披露：

适用 不适用

其他说明：

适用 不适用

## 11、持有待售资产

适用 不适用

## 12、一年内到期的非流动资产

适用 不适用

期末重要的债权投资和其他债权投资：

适用 不适用

其他说明

无

## 13、其他流动资产

适用 不适用

单位：元 币种：人民币

项目	期末余额	期初余额
合同取得成本		

应收退货成本		
待抵扣增值税	2,594,057.54	16,908,938.62
合计	2,594,057.54	16,908,938.62

其他说明  
无

#### 14、 债权投资

##### (1). 债权投资情况

适用 不适用

##### (2). 期末重要的债权投资

适用 不适用

##### (3). 减值准备计提情况

适用 不适用

本期减值准备计提金额以及评估金融工具的信用风险是否显著增加的采用依据

适用 不适用

其他说明

适用 不适用

#### 15、 其他债权投资

##### (1). 其他债权投资情况

适用 不适用

##### (2). 期末重要的其他债权投资

适用 不适用

##### (3). 减值准备计提情况

适用 不适用

本期减值准备计提金额以及评估金融工具的信用风险是否显著增加的采用依据

适用 不适用

其他说明：

适用 不适用

#### 16、 长期应收款

##### (1). 长期应收款情况

适用 不适用

##### (2). 坏账准备计提情况

适用 不适用

本期坏账准备计提金额以及评估金融工具的信用风险是否显著增加的采用依据

适用 不适用

## (3). 因金融资产转移而终止确认的长期应收款

□适用 √不适用

## (4). 转移长期应收款且继续涉入形成的资产、负债金额

□适用 √不适用

其他说明

□适用 √不适用

## 17、长期股权投资

√适用 □不适用

单位：元 币种：人民币

被投资单位	期初余额	本期增减变动								期末余额	减值准备期末余额
		追加投资	减少投资	权益法下确认的投资损益	其他综合收益调整	其他权益变动	宣告发放现金股利或利润	计提减值准备	其他		
一、合营企业											
小计											
二、联营企业											
江苏扬州农村商业银行股份有限公司	89,816,866.82			9,041,374.10	35,219.73		-715,234.23			98,178,226.42	
小计	89,816,866.82			9,041,374.10	35,219.73		-715,234.23			98,178,226.42	
合计	89,816,866.82			9,041,374.10	35,219.73		-715,234.23			98,178,226.42	

其他说明

无



**18、其他权益工具投资****(1). 其他权益工具投资情况**

□适用 √不适用

**(2). 非交易性权益工具投资的情况**

□适用 √不适用

其他说明：

□适用 √不适用

**19、其他非流动金融资产**

√适用 □不适用

单位：元 币种：人民币

项目	期末余额	期初余额
以公允价值计量且其变动计入当期损益的金融资产		
其中：权益工具投资	402,296,326.92	384,315,374.23
合计	402,296,326.92	384,315,374.23

其他说明：

□适用 √不适用

**20、投资性房地产**

投资性房地产计量模式

**(1). 采用成本计量模式的投资性房地产**

不适用

**(2). 未办妥产权证书的投资性房地产情况**

□适用 √不适用

其他说明

□适用 √不适用

**21、固定资产****项目列示**

√适用 □不适用

单位：元 币种：人民币

项目	期末余额	期初余额
固定资产	462,002,627.67	390,669,421.77
固定资产清理		
合计	462,002,627.67	390,669,421.77

其他说明：

□适用 √不适用

**固定资产**

## (1). 固定资产情况

√适用 □不适用

单位：元 币种：人民币

项目	房屋及建筑物	机器设备	电子设备	运输设备	办公及仪器设备	房屋建筑物附属设施	光伏设备	合计
一、账面原值：								
1. 期初余额	175,133,599.94	332,030,323.08	14,326,694.40	4,073,071.20	2,884,167.95	74,030,656.88		602,478,513.45
2. 本期增加金额	5,204,771.70	51,069,483.42	2,138,310.49	1,226,876.11	474,052.19	59,491,109.86	9,462,500.47	129,067,104.24
(1) 购置		39,684,254.92	1,545,367.50	1,226,876.11	365,663.71	1,820,619.16		44,642,781.40
(2) 在建工程转入	5,204,771.70	11,385,228.50	592,942.99		108,388.48	57,670,490.70		74,961,822.37
(3) 企业合并增加							9,462,500.47	9,462,500.47
3. 本期减少金额	471,315.68	7,239,459.41	232,903.55	250,844.00				8,194,522.64
(1) 处置或报废		7,239,459.41	232,903.55	250,844.00				7,723,206.96
(2) 其他调整减少	471,315.68							471,315.68
4. 期末余额	179,867,055.96	375,860,347.09	16,232,101.34	5,049,103.31	3,358,220.14	133,521,766.74	9,462,500.47	723,351,095.05
二、累计折旧								
1. 期初余额	42,895,120.96	135,002,959.65	10,974,891.22	3,360,556.43	2,092,369.19	17,483,194.23		211,809,091.68
2. 本期增加金额	8,503,444.58	28,748,372.33	1,527,451.11	237,005.67	369,849.81	14,803,328.42	1,523,655.25	55,713,107.17
(1) 计提	8,503,444.58	28,748,372.33	1,527,451.11	237,005.67	369,849.81	14,803,328.42	964,487.08	55,153,939.00
(2) 企业合并增加							559,168.17	559,168.17
3. 本期减少金额		5,725,410.17	222,561.70	225,759.60				6,173,731.47
(1) 处置或报废		5,725,410.17	222,561.70	225,759.60				6,173,731.47
4. 期末余额	51,398,565.54	158,025,921.81	12,279,780.63	3,371,802.50	2,462,219.00	32,286,522.65	1,523,655.25	261,348,467.38
三、减值准备								
1. 期初余额								
2. 本期增加金额								
(1) 计提								
3. 本期减少金额								
(1) 处置或报废								
4. 期末余额								
四、账面价值								
1. 期末账面价值	128,468,490.42	217,834,425.28	3,952,320.71	1,677,300.81	896,001.14	101,235,244.09	7,938,845.22	462,002,627.67
2. 期初账面价值	132,238,478.98	197,027,363.43	3,351,803.18	712,514.77	791,798.76	56,547,462.65		390,669,421.77

## (2). 暂时闲置的固定资产情况

适用 不适用

## (3). 通过融资租赁租入的固定资产情况

适用 不适用

## (4). 通过经营租赁租出的固定资产

适用 不适用

## (5). 未办妥产权证书的固定资产情况

适用 不适用

其他说明：

适用 不适用

## 固定资产清理

适用 不适用

## 22、在建工程

## 项目列示

适用 不适用

单位：元 币种：人民币

项目	期末余额	期初余额
在建工程	29,600,691.44	70,962,576.37
工程物资		
合计	29,600,691.44	70,962,576.37

其他说明：

适用 不适用

## 在建工程

## (1). 在建工程情况

适用 不适用

单位：元 币种：人民币

项目	期末余额			期初余额		
	账面余额	减值准备	账面价值	账面余额	减值准备	账面价值
厂务设施水电气安装工程				1,972,000.47		1,972,000.47
立体仓库及智能码垛系统工程				31,247,580.20		31,247,580.20
1500L, 3000L 牙膏制膏生产线				5,577,513.27		5,577,513.27

管子热转印 单机改造	17,256.64		17,256.64		
2#仓库				8,017,359.96	8,017,359.96
加工厂房 (办公楼)	22,216,370.10		22,216,370.10	15,767,371.52	15,767,371.52
厂房改造	5,546,154.03		5,546,154.03	2,748,551.57	2,748,551.57
湿巾仓库				5,074,968.39	5,074,968.39
美星自动化 改造	1,820,910.67		1,820,910.67	539,799.80	539,799.80
新湿巾车间 产线 MES 报 工机采及网 络弱电项目				17,431.19	17,431.19
合计	29,600,691.44		29,600,691.44	70,962,576.37	70,962,576.37

## (2). 重要在建工程项目本期变动情况

√适用 □不适用

单位：元 币种：人民币

项目名称	期初 余额	本期增加金额	本期转入固定 资产金额	本期其他 减少金额	期末 余额
厂务设施水 电气安装工 程	1,972,000.47	1,128,440.36	3,100,440.83		
立体仓库及 智能码垛系 统工程	31,247,580.20	6,778,761.07	38,007,242.19	19,099.08	
1500L, 3000L 牙膏 制膏生产线	5,577,513.27	3,362,831.84	8,935,264.43	5,080.68	
2#仓库	8,017,359.96	5,714,895.47	13,732,255.43		
加工厂房 (办公楼)	15,767,371.52	6,448,998.58			22,216,370.10
厂房改造	2,748,551.57	4,353,177.02	1,555,574.56		5,546,154.03
湿巾仓库	5,074,968.39	129,803.31	5,204,771.70		
美星自动化 改造	539,799.80	1,899,009.47	540,016.78	77,881.82	1,820,910.67
新厂湿巾车 间污水处理 工程		2,637,614.70	2,637,614.70		
门卫景观池		2,265,374.73	2,265,374.73		
合计	70,945,145.18	34,718,906.55	75,978,555.35	102,061.58	29,583,434.80

## (3). 本期计提在建工程减值准备情况

□适用 √不适用

其他说明

□适用 √不适用

## 工程物资

## (4). 工程物资情况

适用 不适用

## 23、生产性生物资产

## (1). 采用成本计量模式的生产性生物资产

适用 不适用

## (2). 采用公允价值计量模式的生产性生物资产

适用 不适用

其他说明

适用 不适用

## 24、油气资产

适用 不适用

## 25、使用权资产

适用 不适用

## 26、无形资产

## (1). 无形资产情况

适用 不适用

单位：元 币种：人民币

项目	土地使用权	专利权	非专利技术	软件	合计
一、账面原值					
1. 期初余额	32,444,513.63			19,083,102.94	51,527,616.57
2. 本期增加 金额				1,147,345.13	1,147,345.13
(1) 购置				25,663.72	25,663.72
(2) 内部研 发					
(3) 企业合 并增加					
(4) 在建工 程转入				1,121,681.41	1,121,681.41
3. 本期减少 金额				442,974.17	442,974.17
(1) 处置				442,974.17	442,974.17
4. 期末余额	32,444,513.63			19,787,473.90	52,231,987.53
二、累计摊销					
1. 期初余额	5,390,391.95			17,984,950.87	23,375,342.82
2. 本期增加 金额	635,126.92			1,240,115.84	1,875,242.76
(1) 计提	635,126.92			1,240,115.84	1,875,242.76

3. 本期减少 金额				442,974.17	442,974.17
(1) 处置				442,974.17	442,974.17
4. 期末余额	6,025,518.87			18,782,092.54	24,807,611.41
三、减值准备					
1. 期初余额					
2. 本期增加 金额					
(1) 计提					
3. 本期减少 金额					
(1) 处置					
4. 期末余额					
四、账面价值					
1. 期末账面 价值	26,418,994.76			1,005,381.36	27,424,376.12
2. 期初账面 价值	27,054,121.68			1,098,152.07	28,152,273.75

本期末通过公司内部研发形成的无形资产占无形资产余额的比例 0

## (2). 未办妥产权证书的土地使用权情况

适用 不适用

其他说明：

适用 不适用

## 27、开发支出

适用 不适用

## 28、商誉

### (1). 商誉账面原值

适用 不适用

### (2). 商誉减值准备

适用 不适用

### (3). 商誉所在资产组或资产组组合的相关信息

适用 不适用

### (4). 说明商誉减值测试过程、关键参数（例如预计未来现金流量现值时的预测期增长率、稳定期增长率、利润率、折现率、预测期等，如适用）及商誉减值损失的确认方法

适用 不适用

### (5). 商誉减值测试的影响

适用 不适用

其他说明

适用 不适用

**29、长期待摊费用**

√适用 □不适用

单位：元 币种：人民币

项目	期初余额	本期增加金额	本期摊销金额	其他减少金额	期末余额
模具	26,018,406.19	15,106,705.28	16,062,723.74		25,062,387.73
软件服务费		334,500.42	72,477.21		262,023.21
合计	26,018,406.19	15,441,205.70	16,135,200.95		25,324,410.94

其他说明：

无

**30、递延所得税资产/递延所得税负债****(1). 未经抵销的递延所得税资产**

√适用 □不适用

单位：元 币种：人民币

项目	期末余额		期初余额	
	可抵扣暂时性差异	递延所得税资产	可抵扣暂时性差异	递延所得税资产
资产减值准备	11,834,679.61	2,757,612.09	13,207,379.23	3,016,562.68
内部交易未实现利润	11,817,986.40	2,954,496.59	11,835,419.54	2,958,854.88
可抵扣亏损	32,477,684.82	8,103,772.69	46,612,109.16	11,559,706.27
股权激励	4,436,439.28	993,228.91		
预提费用及职工薪酬	15,593,816.43	3,560,586.87	8,807,433.55	2,201,858.39
金融资产公允价值变动	2,066,857.36	338,152.77	1,316,698.63	205,437.26
递延收益暂时性差异	2,460,824.98	615,206.25	2,870,962.50	717,740.63
预计其他权益持有人的收益	8,490,000.00	1,812,500.00	5,230,000.00	1,123,500.00
合计	89,178,288.88	21,135,556.17	89,880,002.61	21,783,660.11

**(2). 未经抵销的递延所得税负债**

√适用 □不适用

单位：元 币种：人民币

项目	期末余额		期初余额	
	应纳税暂时性差异	递延所得税负债	应纳税暂时性差异	递延所得税负债
非同一控制企业合并资产评估增值				
其他债权投资公允价值变动				
其他权益工具投资公允价值变动				
固定资产加速折旧差额	117,444,246.37	24,074,891.20	103,950,175.55	22,128,803.13
金融资产公允价值变动	79,112,280.26	18,212,050.77	55,664,705.37	12,901,230.17
合计	196,556,526.63	42,286,941.97	159,614,880.92	35,030,033.30

## (3). 以抵销后净额列示的递延所得税资产或负债

□适用 √不适用

## (4). 未确认递延所得税资产明细

□适用 √不适用

## (5). 未确认递延所得税资产的可抵扣亏损将于以下年度到期

□适用 √不适用

其他说明：

□适用 √不适用

## 31、其他非流动资产

√适用 □不适用

单位：元 币种：人民币

项目	期末余额			期初余额		
	账面余额	减值准备	账面价值	账面余额	减值准备	账面价值
合同取得成本						
合同履约成本						
应收退货成本						
合同资产						
采购固定资产	9,505,616.87		9,505,616.87	32,370,536.93		32,370,536.93
购置无形资产	3,139,104.64		3,139,104.64	2,958,221.57		2,958,221.57
合计	12,644,721.51		12,644,721.51	35,328,758.50		35,328,758.50

其他说明：

无

## 32、短期借款

## (1). 短期借款分类

√适用 □不适用

单位：元 币种：人民币

项目	期末余额	期初余额
质押借款		6,375,700.00
抵押借款	108,400,000.00	102,426,358.05
保证借款	19,000,000.00	14,000,000.00
信用借款	10,000,000.00	10,000,000.00
信用证提前议付	3,100,000.00	
利息调整	152,988.03	119,169.40
合计	140,652,988.03	132,921,227.45

短期借款分类的说明：

1、2022年1月12日、2022年3月14日，公司与中国银行股份有限公司扬州维扬支行签订2份流动资金借款合同，每个合同借款金额均为人民币1000万元，借款到期日分别为2023年1月11



日与 2023 年 3 月 13 日，上述借款由公司的土地房屋抵押，并同时由张文生先生提供担保。

2、2022 年 3 月 25 日公司与中国工商银行股份有限公司扬州琼花支行签订流动资金借款合同，借款金额分别为人民币 1000 万元，借款到期日为 2023 年 3 月 21 日，上述借款由公司自有土地房屋抵押，并由张文生先生提供担保。

3、2022 年 8 月 17 日公司与中国工商银行股份有限公司扬州琼花支行签订流动资金借款合同，借款金额分别为人民币 1100 万元，借款到期日为 2023 年 8 月 18 日，上述借款由公司自有土地房屋抵押，并由张文生先生和公司子公司江苏明星牙刷有限公司提供担保。

4、2022 年 4 月 26 日、2022 年 5 月 25 日，公司与中国农业银行股份有限公司扬州润扬支行签订 2 份流动资金借款合同。截至本年末，借款金额分别为人民币 840 万元和人民币 800 万元，借款到期日分别为 2023 年 4 月 21 日与 2023 年 5 月 24 日，上述借款由公司的土地房屋抵押，并同时由张文生先生提供担保。

5、2022 年 1 月 11 日、2022 年 12 月 14 日，公司子公司扬州倍加洁日化有限公司与中国银行股份有限公司扬州维扬支行签订 2 份流动资金借款合同，每个合同借款金额均为人民币 1000 万元，借款到期日分别为 2023 年 1 月 10 日与 2023 年 12 月 13 日，上述借款由公司及其子公司江苏明星牙刷有限公司的土地房屋抵押，并同时由公司与张文生先生提供担保。

6、2022 年 3 月 25 日、2022 年 8 月 17 日，公司子公司扬州倍加洁日化有限公司与中国工商银行股份有限公司扬州琼花支行签订 2 份流动资金借款合同，每个合同借款金额均为人民币 500 万元，借款到期日分别为 2023 年 3 月 21 日与 2023 年 8 月 18 日，上述借款由公司子公司江苏明星牙刷有限公司的土地房屋抵押，并同时由公司与张文生先生提供担保。

7、2022 年 5 月 25 日，公司子公司扬州倍加洁日化有限公司与中国农业银行股份有限公司扬州润扬支行签订流动资金借款合同。截至年末，借款金额为人民币 800 万元，借款到期日为 2023 年 5 月 24 日，该借款由公司的土地房屋抵押，并同时由公司与张文生先生提供担保。

8、2022 年 10 月 26 日、2022 年 11 月 24 日，公司子公司扬州倍加洁日化有限公司向交通银行股份有限公司提出借款额度使用申请书，借款金额分别为人民币 800 万元和人民币 500 万元，借款到期日 2023 年 10 月 23 日与 2023 年 11 月 22 日，上述借款由公司子公司江苏明星牙刷有限公司的土地房屋抵押，并同时由公司与张文生先生提供担保。

9、2022 年 3 月 25 日、2022 年 6 月 29 日，公司子公司扬州美星口腔护理用品有限公司与中国工商银行股份有限公司扬州琼花支行签订 2 份流动资金借款合同，借款金额分别为 300 万元和 200 万元，借款到期日分别为 2023 年 3 月 24 日与 2023 年 6 月 30 日，上述借款由公司与张文生先生提供担保。

10、2022 年 6 月 23 日，公司子公司扬州美星口腔护理用品有限公司向交通银行股份有限公司提出借款额度使用申请书，借款金额为人民币 400 万元，借款到期日 2023 年 6 月 22 日，该借款由公司与张文生先生提供担保。

11、2022 年 11 月 25 日，公司子公司扬州美星口腔护理用品有限公司与中国农业银行股份有限公司

司扬州润扬支行签订流动资金借款合同，借款金额为人民币 1000 万元，借款到期日为 2023 年 11 月 24 日，该借款由公司提供担保。

12、2022 年 8 月 26 日、2022 年 10 月 27 日、2022 年 11 月 30 日，公司向交通银行股份有限公司提出开立国内信用证，每份信用证金额均为人民币 100 万元，上述信用证均由子公司扬州倍加洁日化有限公司和张文生先生提供担保。

## (2). 已逾期未偿还的短期借款情况

适用 不适用

其中重要的已逾期未偿还的短期借款情况如下：

适用 不适用

其他说明

适用 不适用

## 33、交易性金融负债

适用 不适用

单位：元 币种：人民币

项目	期初余额	本期增加	本期减少	期末余额
交易性金融负债	26,187.97	548,241.75	26,187.97	548,241.75
其中：				
衍生金融负债	26,187.97	548,241.75	26,187.97	548,241.75
指定以公允价值计量且其变动计入当期损益的金融负债				
其中：				
合计	26,187.97	548,241.75	26,187.97	548,241.75

其他说明：

适用 不适用

无

## 34、衍生金融负债

适用 不适用

## 35、应付票据

### (1). 应付票据列示

适用 不适用

单位：元 币种：人民币

种类	期末余额	期初余额
商业承兑汇票		
银行承兑汇票	63,292,429.64	71,785,898.23
合计	63,292,429.64	71,785,898.23

本期末已到期未支付的应付票据总额为 0 元。

**36、应付账款****(1). 应付账款列示**

√适用 □不适用

单位：元 币种：人民币

项目	期末余额	期初余额
1年以内	103,018,743.29	140,235,877.07
1-2年	686,452.94	1,342,714.71
2-3年	347,234.29	343,964.40
3年以上	126,541.40	10,800.00
合计	104,178,971.92	141,933,356.18

**(2). 账龄超过1年的重要应付账款**

□适用 √不适用

其他说明

□适用 √不适用

**37、预收款项****(1). 预收账款项列示**

□适用 √不适用

**(2). 账龄超过1年的重要预收款项**

□适用 √不适用

其他说明

□适用 √不适用

**38、合同负债****(1). 合同负债情况**

√适用 □不适用

单位：元 币种：人民币

项目	期末余额	期初余额
预收货款	10,598,392.90	21,825,101.32
合计	10,598,392.90	21,825,101.32

**(2). 报告期内账面价值发生重大变动的金额和原因**

□适用 √不适用

其他说明：

□适用 √不适用

**39、应付职工薪酬****(1). 应付职工薪酬列示**

√适用 □不适用

单位：元 币种：人民币

项目	期初余额	本期增加	本期减少	期末余额
一、短期薪酬	30,017,519.42	215,555,055.84	216,814,599.39	28,757,975.87
二、离职后福利-设定提存计划	99,639.30	12,860,817.61	12,848,064.01	112,392.90
三、辞退福利				

四、一年内到期的其他福利				
合计	30,117,158.72	228,415,873.45	229,662,663.40	28,870,368.77

## (2). 短期薪酬列示

√适用 □不适用

单位：元 币种：人民币

项目	期初余额	本期增加	本期减少	期末余额
一、工资、奖金、津贴和补贴	29,952,566.52	194,628,397.28	196,880,820.73	27,700,143.07
二、职工福利费		7,861,971.44	7,861,971.44	
三、社会保险费	64,952.90	7,545,491.12	7,540,583.22	69,860.80
其中：医疗保险费	63,406.90	6,800,255.47	6,795,545.37	68,117.00
工伤保险费	1,546.00	745,235.65	745,037.85	1,743.80
生育保险费				
四、住房公积金		4,469,196.00	4,469,196.00	
五、工会经费和职工教育经费				
六、短期带薪缺勤				
七、短期利润分享计划				
八、辞退福利		1,050,000.00	62,028.00	987,972.00
合计	30,017,519.42	215,555,055.84	216,814,599.39	28,757,975.87

## (3). 设定提存计划列示

√适用 □不适用

单位：元 币种：人民币

项目	期初余额	本期增加	本期减少	期末余额
1、基本养老保险	96,619.90	12,470,905.62	12,458,538.52	108,987.00
2、失业保险费	3,019.40	389,911.99	389,525.49	3,405.90
3、企业年金缴费				
合计	99,639.30	12,860,817.61	12,848,064.01	112,392.90

其他说明：

□适用 √不适用

## 40、应交税费

√适用 □不适用

单位：元 币种：人民币

项目	期末余额	期初余额
增值税	1,837,587.66	1,501,624.24
消费税		
营业税		
企业所得税	7,050,722.70	3,352,782.81
个人所得税	151,286.71	147,999.25
城市维护建设税	341,984.11	229,714.66
房产税	514,526.15	475,611.81
土地使用税	95,519.84	95,519.34

教育附加	204,226.70	137,828.80
地方教育附加	136,151.17	91,885.86
印花税	153,333.15	46,732.05
环保税	549.33	
合计	10,485,887.52	6,079,698.82

其他说明：

无

#### 41、其他应付款

##### 项目列示

适用 不适用

单位：元 币种：人民币

项目	期末余额	期初余额
应付利息		
应付股利		
其他应付款	9,008,019.87	13,814,931.44
合计	9,008,019.87	13,814,931.44

其他说明：

适用 不适用

##### 应付利息

###### (1). 分类列示

适用 不适用

##### 应付股利

###### (2). 分类列示

适用 不适用

##### 其他应付款

###### (1). 按款项性质列示其他应付款

适用 不适用

单位：元 币种：人民币

项目	期末余额	期初余额
押金保证金	1,975,730.87	2,199,347.40
预提费用	6,597,724.91	11,325,851.17
备用金	138,215.54	47,426.32
互助金	191,550.55	153,120.55
工会会费	104,798.00	89,186.00
合计	9,008,019.87	13,814,931.44

###### (2). 账龄超过1年的重要其他应付款

适用 不适用

其他说明：

适用 不适用

**42、持有待售负债**

□适用 √不适用

**43、1年内到期的非流动负债**

□适用 √不适用

**44、其他流动负债**

其他流动负债情况

√适用 □不适用

单位：元 币种：人民币

项目	期末余额	期初余额
短期应付债券		
应付退货款		
代转销项税	204,495.26	312,074.88
合计	204,495.26	312,074.88

短期应付债券的增减变动：

□适用 √不适用

其他说明：

□适用 √不适用

**45、长期借款****(1). 长期借款分类**

□适用 √不适用

其他说明，包括利率区间：

□适用 √不适用

**46、应付债券****(1). 应付债券**

□适用 √不适用

**(2). 应付债券的增减变动：（不包括划分为金融负债的优先股、永续债等其他金融工具）**

□适用 √不适用

**(3). 可转换公司债券的转股条件、转股时间说明**

□适用 √不适用

**(4). 划分为金融负债的其他金融工具说明**

期末发行在外的优先股、永续债等其他金融工具基本情况

□适用 √不适用

期末发行在外的优先股、永续债等金融工具变动情况表

□适用 √不适用

其他金融工具划分为金融负债的依据说明：

□适用 √不适用

其他说明：

适用 不适用

#### 47、租赁负债

适用 不适用

#### 48、长期应付款

项目列示

适用 不适用

其他说明：

适用 不适用

#### 长期应付款

(1). 按款项性质列示长期应付款

适用 不适用

#### 专项应付款

(2). 按款项性质列示专项应付款

适用 不适用

#### 49、长期应付职工薪酬

适用 不适用

#### 50、预计负债

适用 不适用

#### 51、递延收益

递延收益情况

适用 不适用

单位：元 币种：人民币

项目	期初余额	本期增加	本期减少	期末余额
政府补助	2,870,962.50		410,137.52	2,460,824.98
合计	2,870,962.50		410,137.52	2,460,824.98

涉及政府补助的项目：

适用 不适用

单位：元 币种：人民币

负债项目	期初余额	本期新增补助金额	本期计入营业外收入金额	本期计入其他收益金额	其他变动	期末余额	与资产相关/与收益相关
倍加洁	1,885,100.00		269,300.02			1,615,799.98	与资产相

牙刷生产线智能化提升改造及智能仓库补助							关
年产2000万支齿间刷扩产改造补助	985,862.50		140,837.50			845,025.00	与资产相关

其他说明：

适用 不适用

## 52、其他非流动负债

适用 不适用

单位：元 币种：人民币

项目	期末余额	期初余额
合同负债		
预计其他权益持有人的权益	8,490,000.00	5,230,000.00
合计	8,490,000.00	5,230,000.00

其他说明：

无

## 53、股本

适用 不适用

单位：元 币种：人民币

	期初余额	本次变动增减(+、-)					期末余额
		发行新股	送股	公积金转股	其他	小计	
股份总数	100,000,000.00						100,000,000.00

其他说明：

无

## 54、其他权益工具

(1). 期末发行在外的优先股、永续债等其他金融工具基本情况

适用 不适用

(2). 期末发行在外的优先股、永续债等金融工具变动情况表

适用 不适用

其他权益工具本期增减变动情况、变动原因说明，以及相关会计处理的依据：



适用 不适用

其他说明：

适用 不适用

## 55、资本公积

适用 不适用

单位：元 币种：人民币

项目	期初余额	本期增加	本期减少	期末余额
资本溢价（股本溢价）	510,043,059.92			510,043,059.92
其他资本公积		4,436,439.28		4,436,439.28
合计	510,043,059.92	4,436,439.28		514,479,499.20

其他说明，包括本期增减变动情况、变动原因说明：

2021 年 12 月 28 日，公司分别召开了第二届董事会第十六次会议和第二届监事会第十二次会议，审议通过了《关于调整 2021 年股票期权激励计划激励对象名单及授予数量的议案》、《关于向 2021 年股票期权激励计划激励对象授予股票期权的议案》，同意确定以 2021 年 12 月 28 日作为本次激励计划的授予日，向符合条件的 121 名激励对象授予 437.4 万份股票期权，行权价格为 20.80 元/股。

根据授予日期权价值并结合《2021 年股票期权激励计划实施考核办法》的认定，2022 年度股份支付金额为 4,436,439.28 元，计入资本公积及相应的费用。

## 56、库存股

适用 不适用

## 57、其他综合收益

适用 不适用

单位：元 币种：人民币

项目	期初	本期发生金额	期末
----	----	--------	----

	余额	本期所得 税前发生 额	减：前期 计入其他 综合收益 当期转入 损益	减：前期计 入其他综合 收益当期转 入留存收益	减：所 得税费 用	税后归属于母 公司	税后归属于 少数股东	余额
一、不能重分类进损益的其他综合收益								
其中：重新计量设定受益计划变动额								
权益法下不能转损益的其他综合收益								
其他权益工具投资公允价值变动								
企业自身信用风险公允价值变动								
二、将重分类进损益的其他综合收益	-392,592.16	35,219.73				35,219.73		-357,372.43
其中：权益法下可转损益的其他综合收益	-392,592.16	35,219.73				35,219.73		-357,372.43
其他债权投资公允价值变动								
金融资产重分类计入其他综合收益的金额								
其他债权投资信用减值准备								
现金流量套期储备								
外币财务报表折算差额								
其他综合收益合计	-392,592.16	35,219.73				35,219.73		-357,372.43

其他说明，包括对现金流量套期损益的有效部分转为被套期项目初始确认金额调整：

无

**58、专项储备**

□适用 √不适用

**59、盈余公积**

√适用 □不适用

单位：元 币种：人民币

项目	期初余额	本期增加	本期减少	期末余额
法定盈余公积	38,840,107.58	6,515,766.62		45,355,874.20
任意盈余公积				
储备基金				
企业发展基金				
其他				
合计	38,840,107.58	6,515,766.62		45,355,874.20

盈余公积说明，包括本期增减变动情况、变动原因说明：

无

**60、未分配利润**

√适用 □不适用

单位：元 币种：人民币

项目	本期	上期
调整前上期末未分配利润	430,729,812.08	384,984,118.97
调整期初未分配利润合计数(调增+, 调减-)		
调整后期初未分配利润	430,729,812.08	384,984,118.97
加：本期归属于母公司所有者的净利润	97,308,534.73	74,782,577.41
减：提取法定盈余公积	6,515,766.62	5,036,884.30
提取任意盈余公积		
提取一般风险准备		
应付普通股股利	16,000,000.00	24,000,000.00
转作股本的普通股股利		
期末未分配利润	505,522,580.19	430,729,812.08

调整期初未分配利润明细：

- 1、由于《企业会计准则》及其相关新规定进行追溯调整，影响期初未分配利润 0 元。
- 2、由于会计政策变更，影响期初未分配利润 0 元。
- 3、由于重大会计差错更正，影响期初未分配利润 0 元。
- 4、由于同一控制导致的合并范围变更，影响期初未分配利润 0 元。
- 5、其他调整合计影响期初未分配利润 0 元。

**61、营业收入和营业成本****(1). 营业收入和营业成本情况**

√适用 □不适用

单位：元 币种：人民币

项目	本期发生额		上期发生额	
	收入	成本	收入	成本
主营业务	1,042,294,610.07	793,351,867.73	1,028,622,330.92	819,359,261.10

其他业务	7,631,699.04	4,958,209.02	9,964,711.30	5,735,096.69
合计	1,049,926,309.11	798,310,076.75	1,038,587,042.22	825,094,357.79

## (2). 合同产生的收入的情况

√适用 □不适用

单位：元 币种：人民币

合同分类	货物销售	合计
商品类型		
牙刷类产品	436,069,863.83	436,069,863.83
湿巾类产品	373,262,260.36	373,262,260.36
其他产品	240,594,184.92	240,594,184.92
按经营地区分类		
国外销售	660,868,513.40	660,868,513.40
国内销售	389,057,795.71	389,057,795.71
合计	1,049,926,309.11	1,049,926,309.11

合同产生的收入说明：

□适用 √不适用

## (3). 履约义务的说明

□适用 √不适用

## (4). 分摊至剩余履约义务的说明

□适用 √不适用

其他说明：

无

## 62、税金及附加

√适用 □不适用

单位：元 币种：人民币

项目	本期发生额	上期发生额
消费税		
营业税		
城市维护建设税	1,621,246.04	1,502,332.44
教育费附加	971,537.31	898,465.61
资源税		
房产税	2,043,944.51	1,710,951.64
土地使用税	382,079.86	382,078.86
车船使用税		
印花税	486,058.76	361,693.29
地方教育费附加	647,691.52	598,977.06
其他	3,901.99	
合计	6,156,459.99	5,454,498.90

其他说明：

无

**63、销售费用**

√适用 □不适用

单位：元 币种：人民币

项目	本期发生额	上期发生额
办公费	2,725,138.52	1,879,813.69
差旅费	1,591,439.82	1,896,958.35
进场及代理费	3,945,145.43	4,164,281.26
业务宣传费及样品费	7,723,822.83	3,965,784.75
海关费	6,522,061.23	9,459,162.93
汽车费	99,824.31	131,336.73
物流辅助费	503,521.64	229,494.16
薪酬	24,097,746.15	22,216,788.95
邮电费	5,184,466.13	3,162,565.32
运保佣	2,166,905.65	1,417,488.92
运营费	44,615,981.66	37,184,300.89
招待费	883,614.23	1,251,631.32
折旧	213,125.15	330,675.71
年审、验证、商标专利费	1,568,070.53	2,762,346.40
仓储租赁费	1,277,647.49	1,448,571.42
股份支付费用	1,372,557.38	
其他	276,708.39	75,982.94
合计	104,767,776.54	91,577,183.74

其他说明：

无

**64、管理费用**

√适用 □不适用

单位：元 币种：人民币

项目	本期发生额	上期发生额
办公费	1,633,078.14	2,852,745.12
保险费	85,601.22	112,804.10
报刊费	5,847.33	248,460.29
差旅费	62,997.15	100,718.29
修理费	859,453.45	702,455.16
培训费	235,041.78	1,020,217.53
汽车费	377,981.96	359,438.23
水电费	1,356,181.91	1,698,565.31
无形资产摊销	1,173,421.01	4,696,629.50
薪酬	15,141,569.81	15,113,605.58
邮电费	119,503.03	108,223.38
招待费	279,329.37	696,578.29
招聘费	390,115.69	2,155,529.57
折旧费	8,868,814.94	9,023,156.32
政府规费	57,386.79	114,886.79
专利商标注册费	332,168.31	433,039.45
咨询验证费	3,570,416.61	3,067,228.85

董事会费	328,939.40	325,657.82
环保费	629,684.27	701,059.46
基金管理费	3,707,982.91	4,562,684.87
股份支付费用	1,018,016.43	
其他	744,768.01	453,494.77
合计	40,978,299.52	48,547,178.68

其他说明：

无

## 65、研发费用

√适用 □不适用

单位：元 币种：人民币

项目	本期发生额	上期发生额
直接投入	11,578,372.09	12,028,705.62
薪酬	20,913,580.48	16,650,916.04
股份支付费用	1,439,739.97	
折旧及长期待摊费用	1,314,063.00	1,168,713.54
其他相关费用	1,041,981.94	1,834,907.52
合计	36,287,737.48	31,683,242.72

其他说明：

无

## 66、财务费用

√适用 □不适用

单位：元 币种：人民币

项目	本期发生额	上期发生额
利息费用	5,889,499.05	3,474,013.46
利息收入	-1,574,168.88	-1,451,406.06
汇兑损益	-6,859,038.02	3,740,481.87
手续费	376,142.70	391,808.68
其他权益人收益	3,260,000.00	5,230,000.00
合计	1,092,434.85	11,384,897.95

其他说明：

无

## 67、其他收益

√适用 □不适用

单位：元 币种：人民币

项目	本期发生额	上期发生额
政府补助	10,064,756.45	1,470,401.05
进项税加计抵减	44,133.50	
代扣个人所得税手续费	59,367.99	89,308.09
合计	10,168,257.94	1,559,709.14

其他说明：

## 计入其他收益的政府补助

补助项目	本期金额	上期金额	与资产相关/与收益相关
工业互联网标杆工厂补助	1,040,000.00		与收益相关
费用类补助		303,344.00	与收益相关
稳岗补助	546,338.93	52,419.55	与收益相关
专利补助		120,000.00	与收益相关
以工代训补贴		584,500.00	与收益相关
2019-2020 年度区级制造业及科技创新引导资金奖补	3,716,000.00		与收益相关
2021 年度创新型经济发展专项补助	1,451,400.00		与收益相关
2021 年杭集镇创新型经济发展专项补助	111,600.00		与收益相关
2022 年第一批省中小企业服务专项补助	170,000.00		与收益相关
2022 年市级现代服务业发展补助	125,000.00		与收益相关
倍加洁牙刷生产线智能化提升改造及智能仓库补助	269,300.02	269,300.00	与资产相关
年产 2000 万支齿间刷扩产改造补助	140,837.50	140,837.50	与资产相关
见习补贴	31,812.00		与收益相关
市级技术改造补助	2,303,700.00		与收益相关
央外经贸发展专项补助	94,600.00		与收益相关
疫情补助	64,168.00		与收益相关
合计	10,064,756.45	1,470,401.05	

**68、投资收益**

√适用 □不适用

单位：元 币种：人民币

项目	本期发生额	上期发生额
权益法核算的长期股权投资收益	9,041,374.10	7,181,502.25
处置长期股权投资产生的投资收益		
交易性金融资产在持有期间的投资收益	9,896,205.34	178,541.63
其他权益工具投资在持有期间取得的股利收入		
债权投资在持有期间取得的利息收入		
其他债权投资在持有期间取得的利息收入		
处置交易性金融资产取得的投资收益	-622,751.83	1,346,149.32
处置其他权益工具投资取得的投资收益		
处置债权投资取得的投资收益		
处置其他债权投资取得的投资收益		
债务重组收益		
理财产品投资收益	17,942.87	6,841,927.74
合计	18,332,770.48	15,548,120.94

其他说明：

无

**69、净敞口套期收益**

□适用 √不适用

**70、公允价值变动收益**

√适用 □不适用

单位：元 币种：人民币

产生公允价值变动收益的来源	本期发生额	上期发生额
交易性金融资产负债及其他非流动金融资产	22,697,417.16	55,895,270.00
合计	22,697,417.16	55,895,270.00

其他说明：

无

**71、信用减值损失**

√适用 □不适用

单位：元 币种：人民币

项目	本期发生额	上期发生额
应收票据坏账损失		
应收账款坏账损失	-1,687,293.50	1,619,142.73
其他应收款坏账损失	7,900.00	-90,085.00
债权投资减值损失		
其他债权投资减值损失		
长期应收款坏账损失		
合同资产减值损失		



合计	-1,679,393.50	1,529,057.73
----	---------------	--------------

其他说明：

无

## 72、资产减值损失

√适用 □不适用

单位：元 币种：人民币

项目	本期发生额	上期发生额
一、坏账损失		
二、存货跌价损失及合同履约成本减值损失	1,507,372.30	2,538,082.93
三、长期股权投资减值损失		
四、投资性房地产减值损失		
五、固定资产减值损失		
六、工程物资减值损失		
七、在建工程减值损失		
八、生产性生物资产减值损失		
九、油气资产减值损失		
十、无形资产减值损失		
十一、商誉减值损失		
十二、其他		
合计	1,507,372.30	2,538,082.93

其他说明：

无

## 73、资产处置收益

√适用 □不适用

单位：元 币种：人民币

项目	本期发生额	上期发生额
非流动资产处置	-664,118.62	-1,797,343.91
合计	-664,118.62	-1,797,343.91

其他说明：

无

## 74、营业外收入

营业外收入情况

√适用 □不适用

单位：元 币种：人民币

项目	本期发生额	上期发生额	计入当期非经常性损益的金额
非流动资产处置利得合计			
其中：固定资产处置利得			
无形资产处置利得			
非货币性资产交换利得			
接受捐赠			
政府补助	240,000.00	1,060,040.00	240,000.00
罚款收入	286,987.62	91,825.73	286,987.62
其他	112,289.56	387,300.61	112,289.56

合计	639,277.18	1,539,166.34	639,277.18
----	------------	--------------	------------

计入当期损益的政府补助

适用 不适用

单位：元 币种：人民币

补助项目	本期发生金额	上期发生金额	与资产相关/ 与收益相关
省市科技技改奖		299,200.00	收益相关
新产品研发、知识产权保护奖		113,990.00	收益相关
纳税贡献奖		250,000.00	收益相关
标准战略推进奖		15,000.00	收益相关
市场开拓奖		12,000.00	收益相关
省市科技技改奖		93,850.00	收益相关
做大做强奖		120,000.00	收益相关
新产品研发、知识产权保护奖		6,000.00	收益相关
高新技术企业市级分年度奖励资金		150,000.00	收益相关
2021 年扬州市标准化奖励	100,000.00		收益相关
21 年度四上企业入库奖励	30,000.00		收益相关
省级国际知名品牌奖励	100,000.00		收益相关
推广“红丝带”安全管理经验先进单位奖励	10,000.00		收益相关

其他说明：

适用 不适用

## 75、营业外支出

适用 不适用

单位：元 币种：人民币

项目	本期发生额	上期发生额	计入当期非经常性 损益的金额
非流动资产处置损失合计			
其中：固定资产处置损失			
无形资产处置损失			
非货币性资产交换损失			
对外捐赠	10,000.00	131,076.36	10,000.00
罚款及滞纳金	146,974.03	285,500.00	146,974.03
疫情损失		9,714,554.07	
其他	24,345.04	139,317.43	24,345.04
合计	181,319.07	10,270,447.86	181,319.07

其他说明：

无

## 76、所得税费用

### (1). 所得税费用表

适用 不适用

单位：元 币种：人民币

项目	本期发生额	上期发生额
当期所得税费用	7,971,512.78	3,784,497.25
递延所得税费用	8,217,782.74	4,685,941.77
合计	16,189,295.52	8,470,439.02

**(2). 会计利润与所得税费用调整过程**

√适用 □不适用

单位：元 币种：人民币

项目	本期发生额
利润总额	113,497,830.25
按法定/适用税率计算的所得税费用	28,374,457.56
子公司适用不同税率的影响	-7,116,798.50
调整以前期间所得税的影响	
非应税收入的影响	-2,260,343.53
不可抵扣的成本、费用和损失的影响	141,311.45
使用前期未确认递延所得税资产的可抵扣亏损的影响	
本期未确认递延所得税资产的可抵扣暂时性差异或可抵扣亏损的影响	
研发费用及固定资产加计扣除的影响	-2,949,331.46
所得税费用	16,189,295.52

其他说明：

□适用 √不适用

**77、其他综合收益**

√适用 □不适用

详见附注 57

**78、现金流量表项目****(1). 收到的其他与经营活动有关的现金**

√适用 □不适用

单位：元 币种：人民币

项目	本期发生额	上期发生额
往来款		443,513.38
财务费用	1,574,168.89	2,334,293.04
营业外收入	639,277.18	1,210,373.56
其他收益	9,713,986.92	1,149,364.03
递延收益		3,281,100.00
财产保全解除冻结收回	80,000.00	
退回以前年度股权激励所得税		4,284,298.39
合计	12,007,432.99	12,702,942.40

收到的其他与经营活动有关的现金说明：

无

## (2). 支付的其他与经营活动有关的现金

√适用 □不适用

单位：元 币种：人民币

项目	本期发生额	上期发生额
往来款	3,605,854.11	1,379,463.13
销售费用	79,550,697.34	68,284,105.81
管理费用	22,683,686.76	19,069,997.86
财务费用	376,142.70	1,020,921.82
营业外支出	181,319.07	555,893.79
研发费用	12,553,276.71	13,863,613.14
财产保全冻结		80,000.00
合计	118,950,976.69	104,253,995.55

支付的其他与经营活动有关的现金说明：

无

## (3). 收到的其他与投资活动有关的现金

□适用 √不适用

## (4). 支付的其他与投资活动有关的现金

√适用 □不适用

单位：元 币种：人民币

项目	本期发生额	上期发生额
远期外汇投资损失	904,267.83	
合计	904,267.83	

支付的其他与投资活动有关的现金说明：

无

## (5). 收到的其他与筹资活动有关的现金

□适用 √不适用

## (6). 支付的其他与筹资活动有关的现金

□适用 √不适用

## 79、现金流量表补充资料

## (1). 现金流量表补充资料

√适用 □不适用

单位：元 币种：人民币

补充资料	本期金额	上期金额
<b>1. 将净利润调节为经营活动现金流量：</b>		
净利润	97,308,534.73	74,782,577.41
加：资产减值准备	1,507,372.30	2,538,082.93
信用减值损失	-1,679,393.50	1,529,057.73
固定资产折旧、油气资产折耗、生产	55,153,939.00	44,747,059.16

性生物资产折旧		
使用权资产摊销		
无形资产摊销	1,875,242.76	4,928,326.58
长期待摊费用摊销	16,135,200.95	19,640,047.31
处置固定资产、无形资产和其他长期资产的损失（收益以“-”号填列）	664,118.62	1,797,343.91
固定资产报废损失（收益以“-”号填列）		
公允价值变动损失（收益以“-”号填列）	-22,697,417.16	-55,895,270.00
财务费用（收益以“-”号填列）	5,889,499.05	3,474,013.46
投资损失（收益以“-”号填列）	-18,332,770.48	-15,548,120.94
递延所得税资产减少（增加以“-”号填列）	648,103.94	-10,038,493.32
递延所得税负债增加（减少以“-”号填列）	7,256,908.67	14,724,435.09
存货的减少（增加以“-”号填列）	17,365,747.98	-48,403,441.06
经营性应收项目的减少（增加以“-”号填列）	50,513,415.05	-57,687,169.59
经营性应付项目的增加（减少以“-”号填列）	-65,489,002.03	76,531,373.84
其他	4,436,439.28	
经营活动产生的现金流量净额	150,555,939.16	57,119,822.51
<b>2. 不涉及现金收支的重大投资和筹资活动：</b>		
债务转为资本		
一年内到期的可转换公司债券		
融资租入固定资产		
<b>3. 现金及现金等价物净变动情况：</b>		
现金的期末余额	113,433,633.46	59,358,274.70
减：现金的期初余额	59,358,274.70	82,153,932.74
加：现金等价物的期末余额		
减：现金等价物的期初余额		
现金及现金等价物净增加额	54,075,358.76	-22,795,658.04

**(2). 本期支付的取得子公司的现金净额**

√适用 □不适用

单位：元 币种：人民币

	金额
本期发生的企业合并于本期支付的现金或现金等价物	4,055,864.62
其中：扬州烁阳新能源有限公司	4,055,864.62
减：购买日子公司持有的现金及现金等价物	7,668.95
其中：扬州烁阳新能源有限公司	7,668.95
加：以前期间发生的企业合并于本期支付的现金或现金等价物	
取得子公司支付的现金净额	4,048,195.67

其他说明：

无

## (3). 本期收到的处置子公司的现金净额

□适用 √不适用

## (4). 现金和现金等价物的构成

√适用 □不适用

单位：元 币种：人民币

项目	期末余额	期初余额
一、现金	113,433,633.46	59,358,274.70
其中：库存现金	25,040.63	10,063.80
可随时用于支付的银行存款	109,771,928.24	58,531,438.68
可随时用于支付的其他货币资金	3,636,664.59	816,772.22
可用于支付的存放中央银行款项		
存放同业款项		
拆放同业款项		
二、现金等价物		
其中：三个月内到期的债券投资		
三、期末现金及现金等价物余额	113,433,633.46	59,358,274.70
其中：母公司或集团内子公司使用受限制的现金和现金等价物		

其他说明：

□适用 √不适用

## 80、所有者权益变动表项目注释

说明对上年期末余额进行调整的“其他”项目名称及调整金额等事项：

□适用 √不适用

## 81、所有权或使用权受到限制的资产

√适用 □不适用

单位：元 币种：人民币

项目	期末账面价值	受限原因
货币资金	13,259,876.08	用于银行承兑汇票保证金、远期外汇保证金以及信用证保证金等
应收票据		
存货		
固定资产	112,274,751.30	抵押用于借款以及开具银行承兑汇票等
无形资产	23,043,789.35	抵押用于借款以及开具银行承兑汇票等
合计	148,578,416.73	/

其他说明：

1、2021年9月，公司子公司江苏明星牙刷有限公司与中国工商银行股份有限公司扬州琼花支行签订2021年琼办（最高抵）字00016号最高额抵押合同，抵押期限自2021年9月15日至2026年9月15日，最高抵押余额人民币3000万元。截至2022年12月31日，受限于该最高额抵押合同的固定资产净值14,827,530.97元，无形资产净值744,309.03元

2、2022年6月，公司子公司江苏明星牙刷有限公司与交通银行股份有限公司签订

C220613MG3951666 号抵押合同，抵押期限自 2022 年 6 月 1 日至 2023 年 6 月 10 日，抵押担保的最高债权为人民币 6000 万元。截至 2022 年 12 月 31 日，受限于该最高额抵押合同的固定资产净值 58,712,570.98 元，无形资产净值 12,762,063.44 元。

3、2021 年 9 月，公司与中国银行股份有限公司维扬支行签订 150180140E21072201M-1 最高额抵押合同，抵押期限自 2021 年 9 月 18 日至 2026 年 7 月 21 日，抵押担保最高债权额人民币 2998 万元。截至 2022 年 12 月 31 日，受限于该最高额抵押合同的固定资产净值 1,022,817.68 元，无形资产净值 1,595,945.20 元。

4、2021 年 9 月，公司子公司江苏明星牙刷有限公司与中国银行股份有限公司维扬支行签订 150180140E21072201M-2 最高额抵押合同，抵押期限自 2021 年 9 月 18 日至 2026 年 7 月 21 日，抵押担保最高债权额人民币 1854 万元。截至 2022 年 12 月 31 日，受限于该最高额抵押合同的固定资产净值 26,878,010.01 元，无形资产净值 4,419,209.11 元。

5、2018 年 1 月，公司与中国工商银行扬州琼花支行签订 2018 年琼办（最高抵）字 00008 号最高额抵押合同，抵押期限自 2018 年 1 月 31 日至 2023 年 1 月 31 日，最高抵押余额 1900 万元。截至 2022 年 12 月 31 日，受限于该最高额抵押合同的固定资产净值 1,687,869.59 元，无形资产净值 971,095.80 元。

6、2019 年 7 月，公司与中行扬州维扬支行签订编号为 150124558E190703M 的最高额抵押合同，抵押期限自 2019 年 7 月 12 日至 2024 年 3 月 5 日，最高抵押余额人民币 12,162,300 元。截至 2022 年 12 月 31 日，受限于该最高额抵押合同的固定资产净值 985,502.41 元，无形资产净值 1,216,078.85 元。

7、2020 年 6 月，公司与中国农业银行股份有限公司扬州润扬支行签订编号为 32100620200023368 的最高额抵押合同，抵押期限自 2020 年 6 月 22 日至 2023 年 6 月 21 日止，最高抵押余额人民币 5110 万元。截至 2022 年 12 月 31 日，受限于该最高额抵押合同的固定资产净值 8,160,449.660 元，无形资产净值 1,335,087.92 元。

## 82、外币货币性项目

### (1). 外币货币性项目

√适用 □不适用

单位：元

项目	期末外币余额	折算汇率	期末折算人民币余额
货币资金	-	-	76,914,253.32
其中：美元	11,035,687.05	6.9646	76,859,146.03
欧元	42.24	7.4229	313.54
加拿大元	149.79	5.1385	769.70
英镑	5,413.02	8.3941	45,437.43
瑞士法郎	0.26	7.5432	1.96
港币	9,610.38	0.8933	8,584.66
应收账款	-	-	58,721,526.11

其中：美元	8,424,546.35	6.9646	58,673,595.53
欧元			
英镑	5,591.31	8.3941	46,934.02
加拿大元	193.94	5.1385	996.56
港币			
应付账款	-	-	319,935.35
其中：美元	506.59	6.9646	3,528.18
欧元	42,625.81	7.4229	316,407.17
港币			

其他说明：

无

(2). 境外经营实体说明，包括对于重要的境外经营实体，应披露其境外主要经营地、记账本位币及选择依据，记账本位币发生变化的还应披露原因

适用 不适用

### 83、套期

适用 不适用

### 84、政府补助

#### (1). 政府补助基本情况

适用 不适用

单位：元 币种：人民币

种类	金额	列报项目	计入当期损益的金额
倍加洁牙刷生产线智能化提升改造及智能仓库补助	1,615,799.98	递延收益/其他收益	269,300.02
年产 2000 万支齿间刷扩产改造补助	845,025.00	递延收益/其他收益	140,837.50
稳岗补助	546,338.93	其他收益	546,338.93
2021 年扬州市标准化奖励	100,000.00	营业外收入	100,000.00
21 年度四上企业入库奖励	30,000.00	营业外收入	30,000.00
省级国际知名品牌奖励	100,000.00	营业外收入	100,000.00
推广“红丝带”安全管理经验先进单位奖励	10,000.00	营业外收入	10,000.00
工业互联网标杆工厂补助	1,040,000.00	其他收益	1,040,000.00
2019-2020 年度区级制造业及科技创新引导资金奖补	3,716,000.00	其他收益	3,716,000.00
2021 年度创新型经济发展专项补助	1,451,400.00	其他收益	1,451,400.00
2021 年杭集镇创新型经济发展专项补助	111,600.00	其他收益	111,600.00
2022 年第一批省中小企业服务专项补助	170,000.00	其他收益	170,000.00
2022 年市级现代服务业发展补助	125,000.00	其他收益	125,000.00
见习补贴	31,812.00	其他收益	31,812.00
市级技术改造补助	2,303,700.00	其他收益	2,303,700.00
央外经贸发展专项补助	94,600.00	其他收益	94,600.00
疫情补助	64,168.00	其他收益	64,168.00

#### (2). 政府补助退回情况

适用 不适用



其他说明：

无

## 85、其他

适用 不适用

### 八、合并范围的变更

#### 1、非同一控制下企业合并

适用 不适用

##### (1). 本期发生的非同一控制下企业合并

适用 不适用

单位：元 币种：人民币

被购买方名称	股权取得时点	股权取得成本	股权取得比例 (%)	股权取得方式	购买日	购买日的确定依据	购买日至期末被购买方的收入	购买日至期末被购买方的净利润
扬州烁阳新能源有限公司	2022年11月	4,055,864.62	100.00	股权转让取得	2022/11/10	公司章程变更	245,188.15	-719,471.74

其他说明：

无

##### (2). 合并成本及商誉

适用 不适用

单位：元 币种：人民币

合并成本	扬州烁阳新能源有限公司
--现金	4,055,864.62
--非现金资产的公允价值	
--发行或承担的债务的公允价值	
--发行的权益性证券的公允价值	
--或有对价的公允价值	
--购买日之前持有的股权于购买日的公允价值	
--其他	
合并成本合计	4,055,864.62
减：取得的可辨认净资产公允价值份额	4,055,864.62
商誉/合并成本小于取得的可辨认净资产公允价值份额的金额	

合并成本公允价值的确定方法、或有对价及其变动的说明：

无

大额商誉形成的主要原因：

无

其他说明：

无

**(3). 被购买方于购买日可辨认资产、负债**

适用 不适用

单位：元 币种：人民币

	扬州烁阳新能源有限公司	
	购买日公允价值	购买日账面价值
资产：	8,851,417.35	9,745,212.62
货币资金	7,668.95	7,668.95
应收款项	197,268.54	197,268.54
存货		
固定资产	8,009,537.03	8,903,332.30
无形资产		
其他流动资产	636,942.83	636,942.83
负债：	5,689,348.00	5,689,348.00
借款		
应付款项		
递延所得税负债		
其他应付款	5,689,348.00	5,689,348.00
净资产	3,162,069.35	4,055,864.62
减：少数股东权益		
取得的净资产	3,162,069.35	4,055,864.62

可辨认资产、负债公允价值的确定方法：

无

企业合并中承担的被购买方的或有负债：

无

其他说明：

无

**(4). 购买日之前持有的股权按照公允价值重新计量产生的利得或损失**

是否存在通过多次交易分步实现企业合并并且在报告期内取得控制权的交易

适用 不适用

**(5). 购买日或合并当期期末无法合理确定合并对价或被购买方可辨认资产、负债公允价值的相关说明**

适用 不适用

**(6). 其他说明**

适用 不适用

**2、 同一控制下企业合并**

□适用 √不适用

**3、 反向购买**

□适用 √不适用

**4、 处置子公司**

是否存在单次处置对子公司投资即丧失控制权的情形

□适用 √不适用

其他说明：

□适用 √不适用

**5、 其他原因的合并范围变动**

说明其他原因导致的合并范围变动（如，新设子公司、清算子公司等）及其相关情况：

□适用 √不适用

**6、 其他**

□适用 √不适用

**九、 在其他主体中的权益****1、 在子公司中的权益****(1). 企业集团的构成**

√适用 □不适用

子公司名称	主要经营地	注册地	业务性质	持股比例(%)		取得方式
				直接	间接	
扬州倍加洁日化有限公司	江苏省扬州市	江苏省扬州市	制造业	100.00		非同一控制下企业合并
扬州美星口腔护理用品有限公司	江苏省扬州市	江苏省扬州市	制造业	100.00		同一控制下企业合并
扬州恒生精密模具有限公司	江苏省扬州市	江苏省扬州市	制造业	100.00		同一控制下企业合并
江苏明星牙刷有限公司	江苏省扬州市	江苏省扬州市	制造业	100.00		新设成立
倍加洁国际（香港）有限公司	香港	香港	商品贸易	100.00		新设成立
上海益生电子商务有限公司	上海	上海	服务		100.00	新设成立
珠海运舒股权投资基金合伙（有限合伙）	广东省珠海市	广东省珠海市	股权基金		98.2143	新设成立
南京运洁科技有限公司	江苏省南京市	江苏省南京市	制造业	100.00		新设成立
珠海运舒二期股权投资基金合伙（有限合伙）	广东省珠海市	广东省珠海市	股权基金		99.6016	新设成立
扬州烁阳新能源有限公司	江苏省扬州市	江苏省扬州市	太阳能发电	100.00		非同一控制下企业合并

在子公司的持股比例不同于表决权比例的说明：

无

持有半数或以下表决权但仍控制被投资单位、以及持有半数以上表决权但不控制被投资单位的依据：

无

对于纳入合并范围的重要的结构化主体，控制的依据：

无

确定公司是代理人还是委托人的依据：

无

其他说明：

无

## (2). 重要的非全资子公司

适用 不适用

## (3). 重要非全资子公司的主要财务信息

适用 不适用

## (4). 使用企业集团资产和清偿企业集团债务的重大限制

适用 不适用

## (5). 向纳入合并财务报表范围的结构化主体提供的财务支持或其他支持

适用 不适用

其他说明：

适用 不适用

## 2、 在子公司的所有者权益份额发生变化且仍控制子公司的交易

适用 不适用

## 3、 在合营企业或联营企业中的权益

适用 不适用

### (1). 重要的合营企业或联营企业

适用 不适用

单位：元 币种：人民币

合营企业或联营企业名称	主要经营地	注册地	业务性质	持股比例 (%)		对合营企业或联营企业投资的会计处理方法
				直接	间接	
江苏扬州农村商业银行股份有限公司	江苏省扬州市	江苏省扬州市	金融业	2.98		权益法

在合营企业或联营企业的持股比例不同于表决权比例的说明：

无

持有 20%以下表决权但具有重大影响，或者持有 20%或以上表决权但不具有重大影响的依据：

公司在被投资单位董事会派有一名董事，并享有相应的实质性的参与决策权，公司可以通过该代表参与被投资单位经营政策的指定，达到对被投资单位施加重大影响的程度。

## (2). 重要合营企业的主要财务信息

适用 不适用

## (3). 重要联营企业的主要财务信息

适用 不适用

单位：元 币种：人民币

	期末余额/ 本期发生额	期初余额/ 上期发生额
	江苏扬州农村商业银行股份有限公司	江苏扬州农村商业银行股份有限公司
流动资产	4,310,740,815.98	3,371,293,693.66
非流动资产	44,285,942,129.81	38,890,419,004.95
资产合计	48,596,682,945.79	42,261,712,698.61
流动负债	45,051,303,185.87	39,038,028,776.29
非流动负债	216,181,763.41	175,055,030.27
负债合计	45,267,484,949.28	39,213,083,806.56
少数股东权益		
归属于母公司股东权益	3,329,197,996.51	3,048,628,892.05
按持股比例计算的净资产份额	99,214,847.69	90,849,140.98
调整事项		
--商誉		
--内部交易未实现利润		
--其他		
对联营企业权益投资的账面价值		
存在公开报价的联营企业权益投资的公允价值		
营业收入	1,122,354,359.84	855,547,773.00
净利润	303,387,290.95	240,978,471.68
终止经营的净利润		
其他综合收益	1,181,813.51	41,530,384.22
综合收益总额	304,569,104.46	282,508,855.90
本年度收到的来自联营企业的股利	715,234.23	1,634,821.12

其他说明

无

## (4). 不重要的合营企业和联营企业的汇总财务信息

适用 不适用

## (5). 合营企业或联营企业向本公司转移资金的能力存在重大限制的说明

适用 不适用

## (6). 合营企业或联营企业发生的超额亏损

适用 不适用

## (7). 与合营企业投资相关的未确认承诺

适用 不适用

## (8). 与合营企业或联营企业投资相关的或有负债

适用 不适用

## 4、重要的共同经营

适用 不适用

## 5、在未纳入合并财务报表范围的结构化主体中的权益

未纳入合并财务报表范围的结构化主体的相关说明：

适用 不适用

## 6、其他

适用 不适用

## 十、与金融工具相关的风险

适用 不适用

## 十一、公允价值的披露

## 1、以公允价值计量的资产和负债的期末公允价值

适用 不适用

单位：元 币种：人民币

项目	期末公允价值			
	第一层次公允价值计量	第二层次公允价值计量	第三层次公允价值计量	合计
<b>一、持续的公允价值计量</b>				
(一) 交易性金融资产	21,102,255.96	40,000,000.00		61,102,255.96
1. 以公允价值计量且变动计入当期损益的金融资产	21,102,255.96	40,000,000.00		61,102,255.96
(1) 债务工具投资				
(2) 权益工具投资	21,102,255.96			21,102,255.96
(3) 衍生金融资产				

(4)理财产品及结构性存款		40,000,000.00		40,000,000.00
2. 指定以公允价值计量且其变动计入当期损益的金融资产				
(1) 债务工具投资				
(2) 权益工具投资				
(二) 其他债权投资				
(三) 其他权益工具投资				
(四) 投资性房地产				
1. 出租用的土地使用权				
2. 出租的建筑物				
3. 持有并准备增值后转让的土地使用权				
(五) 生物资产				
1. 消耗性生物资产				
2. 生产性生物资产				
(六) 应收款项融资		5,191,769.40		5,191,769.40
(七) 其他非流动金融资产			402,296,326.92	402,296,326.92
1. 以公允价值计量且其变动计入当期损益的金融资产			402,296,326.92	402,296,326.92
(1) 权益工具投资			402,296,326.92	402,296,326.92
<b>持续以公允价值计量的资产总额</b>	21,102,255.96	45,191,769.40	402,296,326.92	468,590,352.28
(六) 交易性金融负债	548,241.75			548,241.75
1. 以公允价值计量且变动计入当期损益的金融负债	548,241.75			548,241.75
其中：发行的交易性债券				
衍生金融负债	548,241.75			548,241.75
其他				
2. 指定为以公允价值计量且变动计入当期损益的金融负债				
<b>持续以公允价值计量的负债总额</b>	548,241.75			548,241.75
<b>二、非持续的公允价值计量</b>				
(一) 持有待售资产				
<b>非持续以公允价值计量的资产总额</b>				
<b>非持续以公允价值计量的负债总额</b>				

**2、持续和非持续第一层次公允价值计量项目市价的确定依据**

√适用 □不适用

1、对于远期外汇合同及外汇期权以银行提供的相同资产或负债在活跃市场上未经调整的报价为公允价值的确定依据。

2、对于投资的具有市场报价或净值估值报价的基金投资采用持有份额与单位份额净值估值报价的乘积作为持有的基金公允价值的确定依据

3、对于投资于二级市场购买的股票产品，以市场收盘价格与持有股数的乘积作为持有股票公允价值的确定依据。

**3、持续和非持续第二层次公允价值计量项目，采用的估值技术和重要参数的定性及定量信息**

√适用 □不适用

1、银行理财产品及结构性存款的公允价值根据本金加上截至资产负债表日的预期收益，并考虑产品信用风险后确定。

2、应收融资款主要为拟用于贴现或背书的银行承兑汇票，公司采用通常情况下供应商可接受的市场价格对该类银行承兑汇票进行公允价值计量。

**4、持续和非持续第三层次公允价值计量项目，采用的估值技术和重要参数的定性及定量信息**

√适用 □不适用

1、对于公司投资的封闭式私募基金，以按照公司持有的份额比例计算的封闭式私募基金截至资产负债表日的净资产作为该金融资产的公允价值。

2、对于公司持有的不具有重大影响且无市场公允报价的股权投资，采用估值技术估计期末公允价值

项目	期末公允价值	估值技术	不可观察输入值	范围区间（加权平均值）
股权投资	346,212,762.00	市场法	P/E	23.64
			P/S	1.34

**5、持续的第三层次公允价值计量项目，期初与期末账面价值间的调节信息及不可观察参数敏感性分析**

□适用 √不适用

**6、持续的公允价值计量项目，本期内发生各层级之间转换的，转换的原因及确定转换时点的政策**

□适用 √不适用

**7、本期内发生的估值技术变更及变更原因**

□适用 √不适用



## 8、不以公允价值计量的金融资产和金融负债的公允价值情况

适用 不适用

## 9、其他

适用 不适用

## 十二、关联方及关联交易

## 1、本企业的母公司情况

适用 不适用

## 2、本企业的子公司情况

本企业子公司的情况详见附注

适用 不适用

详见附注九。

## 3、本企业合营和联营企业情况

本企业重要的合营或联营企业详见附注

适用 不适用

详见附注九。

本期与本公司发生关联方交易，或前期与本公司发生关联方交易形成余额的其他合营或联营企业情况如下

适用 不适用

其他说明

适用 不适用

## 4、其他关联方情况

适用 不适用

其他关联方名称	其他关联方与本企业关系
上海嘉好胶粘制品有限公司	关键管理人员施加重大影响的其他企业
扬州荣茂吉包装材料有限公司	实际控制人近亲属控制的企业
扬州新长城塑业有限公司	实际控制人近亲属在该公司担任监事

其他说明

无

## 5、关联交易情况

## (1). 购销商品、提供和接受劳务的关联交易

采购商品/接受劳务情况表

适用 不适用

单位：元 币种：人民币

关联方	关联交易内容	本期发生额	上期发生额
上海嘉好胶粘制品有限公司	采购货物	157,309.73	471,929.20
扬州荣茂吉包装材料有限公司	采购货物	11,402,037.94	7,112,801.77
扬州新长城塑业有限公司	采购货物	190,941.36	1,112,139.19

出售商品/提供劳务情况表

适用 不适用

购销商品、提供和接受劳务的关联交易说明

适用 不适用

### (2). 关联受托管理/承包及委托管理/出包情况

本公司受托管理/承包情况表:

适用 不适用

关联托管/承包情况说明

适用 不适用

本公司委托管理/出包情况表

适用 不适用

关联管理/出包情况说明

适用 不适用

### (3). 关联租赁情况

本公司作为出租方:

适用 不适用

本公司作为承租方:

适用 不适用

关联租赁情况说明

适用 不适用

### (4). 关联担保情况

本公司作为担保方

适用 不适用

单位：元 币种：人民币

被担保方	担保金额	担保起始日	担保到期日	担保是否已经履行完毕
扬州倍加洁日化有限公司	51,100,000.00	2021-3-16	2024-3-15	否
扬州倍加洁日化有限公司	40,000,000.00	2021-5-24	2024-5-23	否
扬州倍加洁日化有限公司	5,000,000.00	2022-3-28	2023-3-21	否
扬州倍加洁日化有限公司	5,000,000.00	2022-8-18	2023-8-18	否
扬州倍加洁日化有限公司	60,000,000.00	2022-6-14	2023-12-10	否
扬州倍加洁日化有限公司	29,980,000.00	2021-9-18	2026-7-21	否
扬州倍加洁日化有限公司	110,000,000.00	2021-9-18	2026-7-21	否
扬州美星口腔护理用品有限公司	10,000,000.00	2022-6-14	2023-12-10	否
扬州美星口腔护理用品有限公司	3,000,000.00	2022-3-28	2023-3-24	否
扬州美星口腔护理用品有限公司	2,000,000.00	2022-6-30	2023-6-30	否
扬州美星口腔护理用品有限公司	13,500,000.00	2022-11-25	2025-11-24	否

本公司作为被担保方

适用 不适用

单位：元 币种：人民币

担保方	担保金额	担保起始日	担保到期日	担保是否已经履行完毕
-----	------	-------	-------	------------

张文生	10,000,000.00	2022-3-28	2023-3-21	否
江苏明星牙刷有限公司	11,000,000.00	2022-8-18	2023-8-18	否
张文生	11,000,000.00	2022-8-18	2023-8-18	否
张文生	47,250,000.00	2019-8-22	2022-8-21	否
张文生	50,000,000.00	2022-11-28	2025-11-27	否
张文生	20,000,000.00	2019-7-12	2024-3-5	否
江苏明星牙刷有限公司	3,863,819.60	2022-7-19	2023-1-19	否
张文生	3,863,819.60	2022-7-19	2023-1-19	否
张文生	3,807,642.73	2022-8-17	2023-2-17	否
江苏明星牙刷有限公司	3,807,642.73	2022-8-17	2023-2-17	否
江苏明星牙刷有限公司	6,190,417.01	2022-10-19	2023-4-19	否
张文生	6,190,417.01	2022-10-19	2023-4-19	否
张文生	30,000,000.00	2022-6-14	2023-12-10	否
扬州倍加洁日化有限公司	30,000,000.00	2022-6-14	2023-12-10	否

关联担保情况说明

适用 不适用

(5). 关联方资金拆借

适用 不适用

(6). 关联方资产转让、债务重组情况

适用 不适用

(7). 关键管理人员报酬

适用 不适用

单位：万元 币种：人民币

项目	本期发生额	上期发生额
关键管理人员报酬	505.00	424.54

(8). 其他关联交易

适用 不适用

与关联金融企业的存款利息收入、借款利息及财务费用支出

关联方	关联交易内容	本期金额	上期金额
江苏扬州农村商业银行股份有限公司	手续费支出	1,020.96	794.18
江苏扬州农村商业银行股份有限公司	存款利息收入	2,701.98	1,111.34

6、 关联方应收应付款项

(1). 应收项目

适用 不适用

(2). 应付项目

适用 不适用

单位：元 币种：人民币

项目名称	关联方	期末账面余额	期初账面余额
应付账款	扬州新长城塑业有限公司	129,742.89	493,954.28
应付账款	扬州荣茂吉包装材料有限公司	2,219,070.01	3,335,275.06
应付账款	上海嘉好胶粘制品有限公司		44,440.00

**7、 关联方承诺**

□适用 √不适用

**8、 其他**

□适用 √不适用

**十三、 股份支付****1、 股份支付总体情况**

√适用 □不适用

单位：股 币种：人民币

公司本期授予的各项权益工具总额	
公司本期行权的各项权益工具总额	
公司本期失效的各项权益工具总额	
公司期末发行在外的股票期权行权价格的范围和合同剩余期限	公司期末发行在外的股份期权行权价格：20.64 元/股
公司期末发行在外的其他权益工具行权价格的范围和合同剩余期限	

其他说明

无

**2、 以权益结算的股份支付情况**

√适用 □不适用

单位：元 币种：人民币

授予日权益工具公允价值的确定方法	
可行权权益工具数量的确定依据	预计离职概率
本期估计与上期估计有重大差异的原因	无
以权益结算的股份支付计入资本公积的累计金额	4,436,439.28
本期以权益结算的股份支付确认的费用总额	4,436,439.28

其他说明

无

**3、 以现金结算的股份支付情况**

□适用 √不适用

**4、 股份支付的修改、终止情况**

□适用 √不适用

**5、 其他**

□适用 √不适用

**十四、 承诺及或有事项****1、 重要承诺事项**

√适用 □不适用

资产负债表日存在的对外重要承诺、性质、金额：

公司没有需要披露的承诺事项

**2、或有事项****(1). 资产负债表日存在的重要或有事项**

□适用 √不适用

**(2). 公司没有需要披露的重要或有事项，也应予以说明：**

√适用 □不适用

公司没有需要披露的重要或有事

**3、其他**

□适用 √不适用

**十五、 资产负债表日后事项****1、重要的非调整事项**

□适用 √不适用

**2、利润分配情况**

√适用 □不适用

单位：元 币种：人民币

拟分配的利润或股利	18,000,000.00
经审议批准宣告发放的利润或股利	/

2023年3月30日，公司第三届董事会第六次会议通过“倍加洁集团股份有限公司2022年度利润分配预案”

公司拟以实施2022年度权益分派的股权登记日登记的总股数为基数，向2022年度权益分派的股权登记日登记在册的本公司股东派发现金股利，每股分配现金股利人民币0.18元（含税），本公司结余的未分配利润结转至下一年度。截至2022年12月31日，本公司总股数为10,000万股，合计拟派发现金红利人民币18,000,000.00元，本次现金分红比例为18.50%。

**3、销售退回**

□适用 √不适用

**4、其他资产负债表日后事项说明**

□适用 √不适用

**十六、 其他重要事项****1、前期会计差错更正****(1). 追溯重述法**

□适用 √不适用

**(2). 未来适用法**

□适用 √不适用

**2、债务重组**

□适用 √不适用

**3、 资产置换****(1). 非货币性资产交换**

□适用 √不适用

**(2). 其他资产置换**

□适用 √不适用

**4、 年金计划**

□适用 √不适用

**5、 终止经营**

□适用 √不适用

**6、 分部信息****(1). 报告分部的确定依据与会计政策**

□适用 √不适用

**(2). 报告分部的财务信息**

□适用 √不适用

**(3). 公司无报告分部的，或者不能披露各报告分部的资产总额和负债总额的，应说明原因**

□适用 √不适用

**(4). 其他说明**

□适用 √不适用

**7、 其他对投资者决策有影响的重要交易和事项**

□适用 √不适用

**8、 其他**

□适用 √不适用

**十七、 母公司财务报表主要项目注释****1、 应收账款****(1). 按账龄披露**

√适用 □不适用

单位：元 币种：人民币

账龄	期末账面余额
1 年以内小计	153,513,030.45
1 至 2 年	36,770.03
2 至 3 年	56,004.90
3 年以上	
合计	153,605,805.38

## (2). 按坏账计提方法分类披露

√适用 □不适用

单位：元 币种：人民币

类别	期末余额					期初余额				
	账面余额		坏账准备		账面价值	账面余额		坏账准备		账面价值
	金额	比例 (%)	金额	计提比例 (%)		金额	比例 (%)	金额	计提比例 (%)	
按单项计提坏账准备										
按组合计提坏账准备	153,605,805.38	100.00	3,837,867.97	2.50	149,767,937.41	181,345,496.52	100.00	4,425,675.63	2.44	176,919,820.89
其中：										
账龄组合	75,771,905.43	49.33	3,837,867.97	5.07	71,934,037.46	84,578,705.62	46.64	4,425,675.63	5.23	80,153,029.99
合并范围内关联方	77,833,899.95	50.67			77,833,899.95	96,766,790.90	53.36			96,766,790.90
合计	153,605,805.38	/	3,837,867.97	/	149,767,937.41	181,345,496.52	/	4,425,675.63	/	176,919,820.89

按单项计提坏账准备：

□适用 √不适用

按组合计提坏账准备：

√适用 □不适用

组合计提项目：账龄组合

单位：元 币种：人民币

名称	期末余额		
	应收账款	坏账准备	计提比例 (%)
1 年内应收账款	75,679,130.50	3,783,956.53	5.00
1-2 年应收账款	36,770.03	14,708.01	40.00
2-3 年应收账款	56,004.90	39,203.43	70.00
合计	75,771,905.43	3,837,867.97	

按组合计提坏账的确认标准及说明：

适用 不适用

如按预期信用损失一般模型计提坏账准备，请参照其他应收款披露：

适用 不适用

### (3). 坏账准备的情况

适用 不适用

单位：元 币种：人民币

类别	期初余额	本期变动金额				期末余额
		计提	收回或转回	转销或核销	其他变动	
账龄组合	4,425,675.63		-587,807.66			3,837,867.97
合计	4,425,675.63		-587,807.66			3,837,867.97

其中本期坏账准备收回或转回金额重要的：

适用 不适用

### (4). 本期实际核销的应收账款情况

适用 不适用

其中重要的应收账款核销情况

适用 不适用

### (5). 按欠款方归集的期末余额前五名的应收账款情况

适用 不适用

单位：元 币种：人民币

单位名称	期末余额	占应收账款期末余额合计数的比例(%)	坏账准备期末余额
扬州美星口腔护理用品有限公司	41,900,011.90	27.28	
江苏明星牙刷有限公司	29,346,674.84	19.11	
第三名	16,839,359.96	10.96	841,968.00
第四名	14,405,214.94	9.38	720,260.75
第五名	7,627,455.12	4.97	381,372.76
合计	110,118,716.76	71.70	1,943,601.51

其他说明

无

### (6). 因金融资产转移而终止确认的应收账款

适用 不适用

### (7). 转移应收账款且继续涉入形成的资产、负债金额

适用 不适用

其他说明：



适用 不适用

## 2、其他应收款

### 项目列示

适用 不适用

单位：元 币种：人民币

项目	期末余额	期初余额
应收利息		
应收股利		
其他应收款	26,707,386.75	3,734,311.72
合计	26,707,386.75	3,734,311.72

其他说明：

适用 不适用

### 应收利息

#### (1). 应收利息分类

适用 不适用

#### (2). 重要逾期利息

适用 不适用

#### (3). 坏账准备计提情况

适用 不适用

其他说明：

适用 不适用

### 应收股利

#### (4). 应收股利

适用 不适用

#### (5). 重要的账龄超过1年的应收股利

适用 不适用

#### (6). 坏账准备计提情况

适用 不适用

其他说明：

适用 不适用

### 其他应收款

#### (1). 按账龄披露

适用 不适用

单位：元 币种：人民币

账龄	期末账面余额
1年以内小计	24,540,887.60
1至2年	390,249.15
2至3年	52,000.00
3年以上	1,779,050.00

合计	26,762,186.75
----	---------------

## (2). 按款项性质分类情况

□适用 √不适用

## (3). 坏账准备计提情况

√适用 □不适用

单位：元 币种：人民币

坏账准备	第一阶段	第二阶段	第三阶段	合计
	未来12个月预期信用损失	整个存续期预期信用损失(未发生信用减值)	整个存续期预期信用损失(已发生信用减值)	
2022年1月1日余额	5,300.00		46,000.00	51,300.00
2022年1月1日余额在本期				
--转入第二阶段				
--转入第三阶段				
--转回第二阶段				
--转回第一阶段				
本期计提	39,500.00			39,500.00
本期转回			-36,000.00	-36,000.00
本期转销				
本期核销				
其他变动				
2022年12月31日余额	44,800.00		10,000.00	54,800.00

对本期发生损失准备变动的其他应收款账面余额显著变动的情况说明：

□适用 √不适用

本期坏账准备计提金额以及评估金融工具的信用风险是否显著增加的采用依据：

□适用 √不适用

## (4). 坏账准备的情况

□适用 √不适用

## (5). 本期实际核销的其他应收款情况

□适用 √不适用

## (6). 按欠款方归集的期末余额前五名的其他应收款情况

√适用 □不适用

单位：元 币种：人民币

单位名称	款项的性质	期末余额	账龄	占其他应收款期末余额合计数的比例(%)	坏账准备期末余额
扬州倍加洁日化有限公司	合并范围内关联方	17,505,577.92	1年以内	65.41	
扬州烁阳新能源有限公司	合并范围内关联方	5,689,348.00	1年以内	21.26	

第三名	保证金	1,300,000.00	3年以上	4.86	
第四名	保证金	300,000.00	3年以上	1.12	
第五名	保证金	200,000.00	1年以内	0.75	
		23,000.00	1-2年	0.09	
合计	/	25,017,925.92	/	93.49	

## (7). 涉及政府补助的应收款项

□适用 √不适用

## (8). 因金融资产转移而终止确认的其他应收款

□适用 √不适用

## (9). 转移其他应收款且继续涉入形成的资产、负债金额

□适用 √不适用

其他说明：

□适用 √不适用

## 3、长期股权投资

√适用 □不适用

单位：元 币种：人民币

项目	期末余额			期初余额		
	账面余额	减值准备	账面价值	账面余额	减值准备	账面价值
对子公司投资	520,423,115.56		520,423,115.56	514,177,289.60		514,177,289.60
对联营、合营企业投资	98,178,226.42		98,178,226.42	89,816,866.82		89,816,866.82
合计	618,601,341.98		618,601,341.98	603,994,156.42		603,994,156.42

## (1). 对子公司投资

√适用 □不适用

单位：元 币种：人民币

被投资单位	期初余额	本期增加	本期减少	期末余额	本期计提减值准备	减值准备期末余额
扬州倍加洁日化有限公司	58,063,864.26	1,012,494.29		59,076,358.55		
扬州美星口腔护理用品有限公司	12,442,348.64	737,285.15		13,179,633.79		
扬州恒生精密模具有限公司	3,981,333.33	146,314.80		4,127,648.13		
江苏明星牙刷有限公司	200,000,000.00			200,000,000.00		
倍加洁国际（香港）有限公司	8,363.37	243,867.10		252,230.47		
南京运洁科技有限公司	239,681,380.00	50,000.00		239,731,380.00		
扬州烁阳新能源有限公司		4,055,864.62		4,055,864.62		
合计	514,177,289.60	6,245,825.96		520,423,115.56		

## (2). 对联营、合营企业投资

√适用 □不适用

单位：元 币种：人民币

投资单位	期初余额	本期增减变动								期末余额	减值准备期末余额
		追加投资	减少投资	权益法下确认的投资损益	其他综合收益调整	其他权益变动	宣告发放现金股利或利润	计提减值准备	其他		
一、合营企业											
小计											
二、联营企业											
江苏扬州农村商业银行股份有限公司	89,816,866.82			9,041,374.10	35,219.73		-715,234.23			98,178,226.42	
小计	89,816,866.82			9,041,374.10	35,219.73		-715,234.23			98,178,226.42	
合计	89,816,866.82			9,041,374.10	35,219.73		-715,234.23			98,178,226.42	

其他说明：  
无

#### 4、营业收入和营业成本

##### (1). 营业收入和营业成本情况

适用 不适用

单位：元 币种：人民币

项目	本期发生额		上期发生额	
	收入	成本	收入	成本
主营业务	544,506,350.32	438,976,628.18	459,919,215.47	398,268,725.97
其他业务	57,760,020.46	54,870,767.05	64,389,166.66	61,083,095.86
合计	602,266,370.78	493,847,395.23	524,308,382.13	459,351,821.83

##### (2). 合同产生的收入的情况

适用 不适用

单位：元 币种：人民币

合同分类	货物销售	合计
商品类型		
牙刷类产品	428,799,069.88	428,799,069.88
湿巾类产品	8,415,336.27	8,415,336.27
其他产品	165,051,964.63	165,051,964.63
按经营地区分类		
国内销售	426,475,171.31	426,475,171.31
国外销售	175,791,199.47	175,791,199.47
合计	602,266,370.78	602,266,370.78

合同产生的收入说明：  
适用 不适用

##### (3). 履约义务的说明

适用 不适用

##### (4). 分摊至剩余履约义务的说明

适用 不适用

其他说明：  
无

#### 5、投资收益

适用 不适用

单位：元 币种：人民币

项目	本期发生额	上期发生额
成本法核算的长期股权投资收益	50,000,000.00	54,000,000.00
权益法核算的长期股权投资收益	9,041,374.10	7,181,502.25
处置长期股权投资产生的投资收益		3,250,033.17
交易性金融资产在持有期间的投资收益	431,505.34	178,541.63

其他权益工具投资在持有期间取得的股利收入		
债权投资在持有期间取得的利息收入		
其他债权投资在持有期间取得的利息收入		
处置交易性金融资产取得的投资收益	-115,564.00	350,764.12
处置其他权益工具投资取得的投资收益		
处置债权投资取得的投资收益		
处置其他债权投资取得的投资收益		
债务重组收益		
理财产品投资收益		3,923,893.53
合计	59,357,315.44	68,884,734.70

其他说明：

无

## 6、其他

适用 不适用

## 十八、补充资料

### 1、当期非经常性损益明细表

适用 不适用

单位：元 币种：人民币

项目	金额
非流动资产处置损益	-664,118.62
越权审批或无正式批准文件的税收返还、减免	
计入当期损益的政府补助（与企业业务密切相关，按照国家统一标准定额或定量享受的政府补助除外）	10,408,257.94
计入当期损益的对非金融企业收取的资金占用费	
企业取得子公司、联营企业及合营企业的投资成本小于取得投资时应享有被投资单位可辨认净资产公允价值产生的收益	
非货币性资产交换损益	
委托他人投资或管理资产的损益	17,942.87
因不可抗力因素，如遭受自然灾害而计提的各项资产减值准备	
债务重组损益	
企业重组费用，如安置职工的支出、整合费用等	
交易价格显失公允的交易产生的超过公允价值部分的损益	
同一控制下企业合并产生的子公司期初至合并日的当期净损益	
与公司正常经营业务无关的或有事项产生的损益	
除同公司正常经营业务相关的有效套期保值业务外，持有交易性金融资产、衍生金融资产、交易性金融负债、衍生金融负债产生的公允价值变动损益，以及处置交易性金融资产、衍生金融资产、交易性金融负债、衍生金融负债和其他债权投资取得的投资收益	31,970,870.67
单独进行减值测试的应收款项、合同资产减值准备转回	
对外委托贷款取得的损益	
采用公允价值模式进行后续计量的投资性房地产公允价值变动产生的损益	
根据税收、会计等法律、法规的要求对当期损益进行一次性调整对当期损益的影响	
受托经营取得的托管费收入	
除上述各项之外的其他营业外收入和支出	217,958.11

其他符合非经常性损益定义的损益项目	
减：所得税影响额	9,479,072.12
少数股东权益影响额	
合计	32,471,838.85

对公司根据《公开发行证券的公司信息披露解释性公告第1号——非经常性损益》定义界定的非经常性损益项目，以及把《公开发行证券的公司信息披露解释性公告第1号——非经常性损益》中列举的非经常性损益项目界定为经常性损益的项目，应说明原因。

适用 不适用

## 2、净资产收益率及每股收益

适用 不适用

报告期利润	加权平均净资产收益率（%）	每股收益	
		基本每股收益	稀释每股收益
归属于公司普通股股东的净利润	8.67	0.97	0.97
扣除非经常性损益后归属于公司普通股股东的净利润	5.78	0.65	0.65

## 3、境内外会计准则下会计数据差异

适用 不适用

## 4、其他

适用 不适用

董事长：张文生

董事会批准报送日期：2023年3月30日

## 修订信息

适用 不适用