

公司代码：603070

公司简称：万控智造

万控智造股份有限公司
2022 年年度报告摘要

第一节 重要提示

- 1 本年度报告摘要来自年度报告全文，为全面了解本公司的经营成果、财务状况及未来发展规划，投资者应当到 www.sse.com.cn 网站仔细阅读年度报告全文。
- 2 本公司董事会、监事会及董事、监事、高级管理人员保证年度报告内容的真实性、准确性、完整性，不存在虚假记载、误导性陈述或重大遗漏，并承担个别和连带的法律责任。
- 3 公司全体董事出席董事会会议。
- 4 天健会计师事务所（特殊普通合伙）为本公司出具了标准无保留意见的审计报告。
- 5 董事会决议通过的本报告期利润分配预案或公积金转增股本预案

经公司第二届董事会第五次会议审议，公司2022年度利润分配预案为：以公司实施权益分配时股权登记日的总股本为基数，向全体股东每10股派发现金红利0.80元（含税），不以公积金转增股本、不送股。以上利润分配预案尚需经公司股东大会审议通过。

第二节 公司基本情况

1 公司简介

公司股票简况				
股票种类	股票上市交易所	股票简称	股票代码	变更前股票简称
A股	上海证券交易所	万控智造	603070	无

联系人和联系方式	董事会秘书	证券事务代表
姓名	郑键锋	谢丹丹
办公地址	浙江省乐清市北白象镇温州大桥工业园区万控智造大楼	浙江省乐清市北白象镇温州大桥工业园区万控智造大楼
电话	0577-57189098	0577-57189098
电子信箱	wkdb@wecome.com.cn	wkdb@wecome.com.cn

2 报告期公司主要业务简介

1、公司所处行业基本情况

公司主要从事配电开关控制设备的研发、生产与销售，产品广泛用于电力系统中，公司所属行业具体为电气机械和器材制造业。公司主要业务为电气机柜，下游客户主要为配电开关控制中大型电力成套设备企业。下游产品的终端用户则包括电力、城市建设、能源、轨道交通等行业，

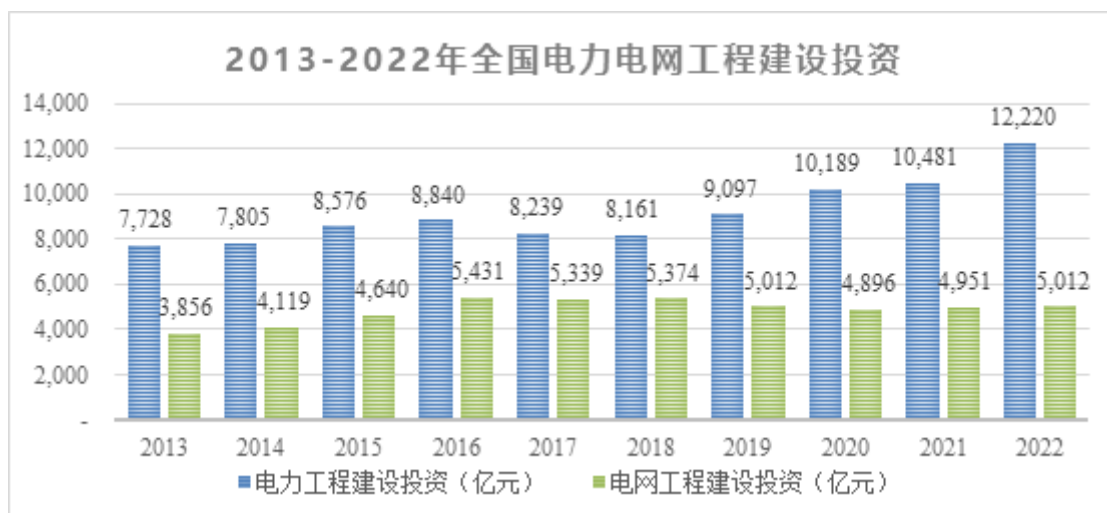
与电力行业关系最为密切。

2、公司所处行业地位

电气机柜产品的生产制造水平、研发创新能力、产品质量等均处于行业领先水平，是该细分领域的行业龙头，市场占有率排名第一。公司经过多年的经营，在全国范围拥有稳定的客户群体，且与客户具有稳定的业务合作基础。在激烈的市场竞争中，建立了良好的信誉，业绩发展持续稳健，始终在市场竞争中保持领先地位。环网柜产品高度匹配市场、制程保障基本成熟，产量逐步提升，服务体系更加贴近用户。在复杂严峻的宏观经济形势下，仍然保持了较高的增长率，交付的单元数量接近行业头部，保持了较高的市场竞争力。在双碳背景下，公司的环保气体环网柜、气体绝缘开关柜产品已经提前布局，正逐步在市场上形成影响力，有望支撑公司业绩的进一步发展。

3、所处行业发展情况

2022年，在复杂的外部环境和多重超预期因素反复冲击下，政策层面陆续出台加大投资稳经济的系列举措，作为历来逆周期稳经济的电网投资也第一时间响应，电力投资企稳回升。2022年全年电网工程建设投资5,012亿元，带动输配电及控制设备行业的发展，电气成套设备需求规模增长得到有力支撑。

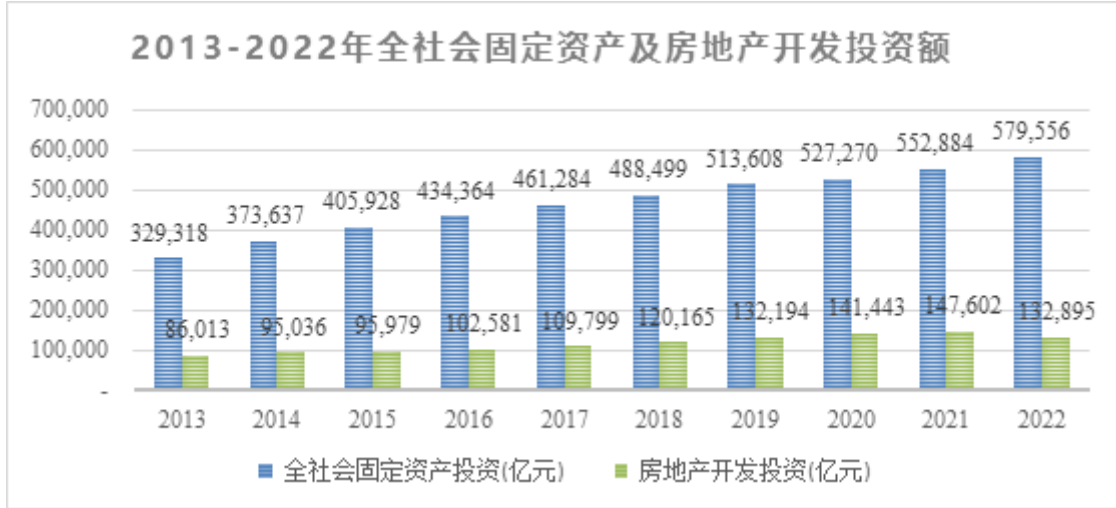


数据来源：中国电力企业联合会

在“双碳”目标推动下，新能源装机持续快速增加。根据国家能源局发布的统计数据，2022年全国累计发电装机容量约25.64亿千瓦，同比增长7.8%。其中，风电装机容量约3.65亿千瓦，同比增长11.2%；太阳能发电装机容量约3.93亿千瓦，同比增长28.1%。2022年，基建新增发电装机容量2.00亿千瓦，其中太阳能发电0.87亿千瓦，同比增加60.3%。

2022年，全社会固定资产投资579,556亿元，同比增长4.9%。其中，房地产开发投资

132,895 亿元，同比下降 10.0%；房地产开发企业房屋施工面积 904,999 万平方米，同比下降 7.2%。另根据交通运输部数据，2022 年新增城市轨道交通运营线路 21 条，新增运营里程 847 公里，新增 2 个城市首次开通运营城市轨道交通。



数据来源：国家统计局

全社会发电量和用电量呈逐年攀升的态势，能源结构不断完善，新能源装机增速明显，与之相应的电力电网工程投资亦稳步增长、全社会固定资产投资持续增长，随着智能电网建设加速、“一带一路”倡议实施，电气成套产品下游分布广泛，整体行业市场受到国家宏观经济发展周期的影响较小。

（一）公司所从事的主要业务

报告期内，公司主要从事配电开关控制设备的研发、生产和销售。公司的主要产品包括电气机柜、环网柜设备、IE/IT 机柜等三大类。

电气机柜是公司当前的最为主要的业务模块，报告期内实现营业收入 16.57 亿元，占公司营业收入的 74.59%。电气机柜包括高压电气机柜和低压电气机柜，其功能为提供规定的防护等级，用于保护开关设备核心部件及人员安全，确保开关设备绝缘可靠、安装牢固、运行工况稳定，并能承受规定的短路故障能力，应用于电网系统开闭所、工矿企业、电气化铁路及轨道交通、机场港口以及市政、商业、住宅小区等配电房内。电气机柜主要通过成都万控、天津电气、丽水万控三家子公司进行生产，并通过万控智造进行销售。

环网柜是当前重点发展的业务模块，业绩增长明显，报告期内实现营业收入 2.67 亿元，占公司营业收入的 12.02%，包括气体绝缘环网柜、环保气体绝缘环网柜、空气绝缘环网柜等，其功能为用于配电系统中，实现分配电能，并辅以控制、保护、测量、监视、通讯等功能的开关设备，应用于小型二次配电站、箱式开闭所、电气化铁路及轨道交通、机场港口、隧道以及市政、商业、

住宅小区等配电房内。环网柜设备主要通过默颯电气生产并销售。

IE/IT 机柜是随着国家智能电网和“新基建”的大力建设，以及大数据、云计算、轨道交通、工业自动化等领域的快速发展，公司积极布局业务模块，报告期内实现营业收入 1.08 亿元，占公司营业收入的 4.85%。IE 机柜用途是保护存放工业控制设备、屏蔽电磁干扰等，应用于自动化生产设备旁、轨道交通控制室内、新能源控制室内或设备内部。IT 机柜用途是为服务器等 IT 设备解决高密度散热、大量线缆敷设和管理等功能，保证数据中心设备的正常运行。IE/IT 机柜主要通过辛柏机械生产并销售。



(二) 公司业务的经营模式

1、采购模式

公司按照供方管理制度，对新进入的供应商进行资质审核、供应商现场评估、产品送样检验、小批量试用合格，日常对供应商的供货质量、交期、价格和服务等进行考评，每年度定期评审更新合格供应商名录，对供方队伍实行动态管理。公司采购可分为“年度框架性协议”和“单签订单”两种，主要原材料钢板、铜排等大宗商品，主要采用“年度框架性协议”的模式，与供应商建立长期、稳定合作关系，保证了物资供应的稳定性；小批量的材料采购和零星采购，公司实行“单签订单”的模式，根据需求向市场询价选择供应商。

2、生产模式

公司主要采用“以销定产”的生产模式，订单以自主生产为主，部分工序通过外协加工完成。电气机柜、环网柜设备、IE/IT 机柜大部分为定制化产品，需要根据具体合同来安排产品的定制化生产；其他零部件产品按照标准化流程生产，根据库存情况安排生产计划，保证标准化产品的合理库存。电镀、开平等加工工序委托给专业的外协厂商进行生产。

3、销售模式

公司依靠自身完善的营销服务网络，采用直销的销售模式。订单获取方式主要以商务谈判为主、招投标为辅。公司与长期稳定合作且年采购量较大的客户签订“年度框架性协议”，在框架协议中对总采购量、付款、账期、质量、交付、售后服务等条款进行约定，后续根据客户具体需求，由其下达具体订单后公司为其供货；对于其他客户，公司主要采用“单签订单”模式，即客户在需要产品时，公司与其签署单批次的具体包含需求数量、价格、交期等信息的合同或订单，公司根据合同或订单的约定为其供货。在现有模式的基础上，公司也将继续探索、尝试新的业务模式，赋能企业发展，使得公司在激烈的市场竞争中保持并扩大领先优势。

3 公司主要会计数据和财务指标

3.1 近 3 年的主要会计数据和财务指标

单位：元 币种：人民币

	2022年	2021年	本年比上年 增减(%)	2020年
总资产	2,937,414,831.19	2,250,836,423.80	30.50	1,941,974,498.39
归属于上市公司 股东的净资产	1,947,227,667.44	1,299,507,562.48	49.84	1,109,485,252.92
营业收入	2,222,040,948.91	2,160,208,284.06	2.86	1,689,399,587.22
归属于上市公司 股东的净利润	205,115,411.63	190,021,109.79	7.94	177,335,611.37
归属于上市公司 股东的扣除非经 常性损益的净利 润	196,237,099.67	176,583,137.40	11.13	164,395,738.14

经营活动产生的现金流量净额	164,236,904.67	42,278,975.04	288.46	207,285,469.80
加权平均净资产收益率(%)	11.75	15.78	减少4.03个百分点	17.28
基本每股收益(元/股)	0.53	0.56	-5.36	0.52
稀释每股收益(元/股)	0.53	0.56	-5.36	0.52

3.2 报告期分季度的主要会计数据

单位：元 币种：人民币

	第一季度 (1-3月份)	第二季度 (4-6月份)	第三季度 (7-9月份)	第四季度 (10-12月份)
营业收入	436,289,934.31	599,380,207.13	646,817,864.68	539,552,942.79
归属于上市公司股东的净利润	18,143,920.68	49,878,817.07	59,132,819.27	77,959,854.61
归属于上市公司股东的扣除非经常性损益后的净利润	17,910,491.66	46,973,160.17	58,310,786.51	73,042,661.33
经营活动产生的现金流量净额	-64,017,033.39	31,327,416.03	69,897,649.26	127,028,872.77

季度数据与已披露定期报告数据差异说明

适用 不适用

4 股东情况

4.1 报告期末及年报披露前一个月末的普通股股东总数、表决权恢复的优先股股东总数和持有特别表决权股份的股东总数及前 10 名股东情况

单位：股

截至报告期末普通股股东总数(户)		25,378					
年度报告披露日前上一月末的普通股股东总数(户)		22,280					
截至报告期末表决权恢复的优先股股东总数(户)		不适用					
年度报告披露日前上一月末表决权恢复的优先股股东总数(户)		不适用					
前 10 名股东持股情况							
股东名称 (全称)	报告期内 增减	期末持股数量	比例 (%)	持有有限售 条件的股份 数量	质押、标记或 冻结情况		股东 性质
					股份 状态	数量	
万控集团有限公司	0	232,493,436	57.98	232,493,436	无	0	境内非国有 法人
木晓东	0	20,073,017	5.01	20,073,017	无	0	境内自然人
宁波万控润鑫企业	0	18,592,254	4.64	18,592,254	无	0	境内非国有

管理合伙企业（有限合伙）							法人
宁波万控同鑫企业管理合伙企业（有限合伙）	0	17,758,311	4.43	17,758,311	无	0	境内非国有法人
郑键锋	0	10,234,765	2.55	10,234,765	无	0	境内自然人
木信德	0	6,720,583	1.68	6,720,583	无	0	境内自然人
胡洁梅	0	6,198,622	1.55	6,198,622	无	0	境内自然人
王振刚	0	4,865,839	1.21	4,865,839	无	0	境内自然人
王兆玮	0	4,865,839	1.21	4,865,839	无	0	境内自然人
施贻沛	0	4,865,839	1.21	4,865,839	无	0	境内自然人
上述股东关联关系或一致行动的说明	1、前10名股东关联关系及一致行动情况如下：（1）股东木晓东与木信德为兄弟关系，木晓东、木信德与林道益、木林森合计持有万控集团68.41%股权，系公司实际控制人；（2）股东木晓东、木信德、王振刚、王兆玮、施贻沛为控股股东万控集团之董事，构成一致行动人。（3）股东木晓东为万控润鑫执行事务合伙人，持有其26.99%的出资份额。2、前10名无限售条件股东的关联关系及一致行动情况未知。						
表决权恢复的优先股股东及持股数量的说明	不适用						

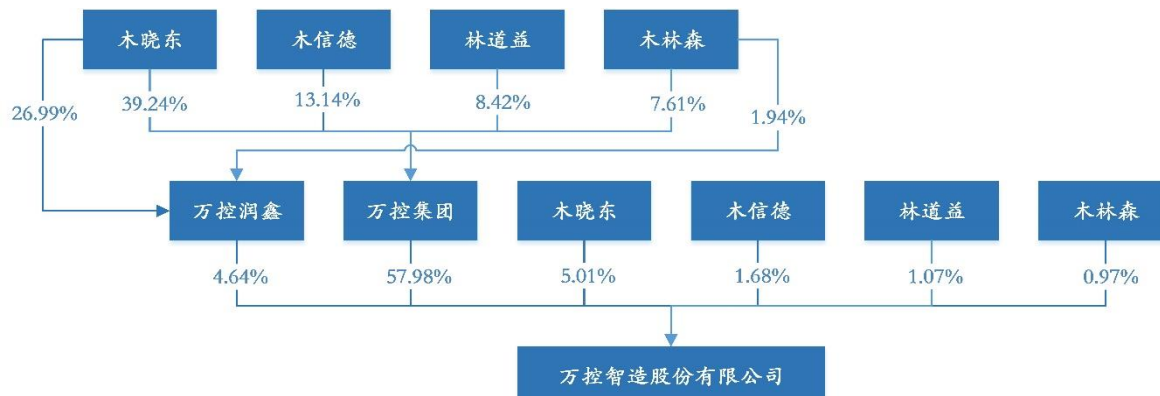
4.2 公司与控股股东之间的产权及控制关系的方框图

√适用 □不适用



4.3 公司与实际控制人之间的产权及控制关系的方框图

√适用 □不适用



4.4 报告期末公司优先股股东总数及前 10 名股东情况

适用 不适用

5 公司债券情况

适用 不适用

第三节 重要事项

1 公司应当根据重要性原则，披露报告期内公司经营情况的重大变化，以及报告期内发生的对公司经营情况有重大影响和预计未来会有重大影响的事项。

报告期内，公司实现营业收入 2,222,040,948.91 元，较去年同期增长 2.86%；实现归属于上市公司股东的净利润 205,115,411.63 元，较去年同期增长 7.94%；实现归属于上市公司股东的扣除非经营性损益后的净利润 196,237,099.67 元，较去年同期增长 11.13%。

2 公司年度报告披露后存在退市风险警示或终止上市情形的，应当披露导致退市风险警示或终止上市情形的原因。

适用 不适用