

公司代码：601952

公司简称：苏垦农发



江苏省农垦农业发展股份有限公司 2022 年年度报告

重要提示

一、本公司董事会、监事会及董事、监事、高级管理人员保证年度报告内容的真实性、准确性、完整性，不存在虚假记载、误导性陈述或重大遗漏，并承担个别和连带的法律责任。

二、公司全体董事出席董事会会议。

三、天健会计师事务所（特殊普通合伙）为本公司出具了标准无保留意见的审计报告。

四、公司负责人胡兆辉、主管会计工作负责人陶应美及会计机构负责人（会计主管人员）陶应美声明：保证年度报告中财务报告的真实、准确、完整。

五、董事会决议通过的本报告期利润分配预案或公积金转增股本预案

拟以公司2022年末总股本1,378,000,000股为基数，向全体股东按每10股派发现金红利3元人民币（含税），共计派发现金红利总额413,400,000元（含税）。

上述利润分配预案需公司2022年年度股东大会审议批准后实施。

六、前瞻性陈述的风险声明

适用 不适用

本报告涉及的经营计划、发展战略等前瞻性陈述，不构成公司对投资者的实质承诺，敬请投资者注意投资风险。

七、是否存在被控股股东及其他关联方非经营性占用资金情况

否

八、是否存在违反规定决策程序对外提供担保的情况

否

九、是否存在半数以上董事无法保证公司所披露年度报告的真实性、准确性和完整性

否

十、重大风险提示

公司已在本报告中详细描述可能存在的相关风险，详见本报告第三节“管理层讨论与分析”之“六、公司关于公司未来发展的讨论与分析”之“（四）可能面对的风险”。

十一、其他

适用 不适用

目录

第一节	释义	4
第二节	公司简介和主要财务指标.....	5
第三节	管理层讨论与分析.....	9
第四节	公司治理.....	32
第五节	环境与社会责任.....	49
第六节	重要事项.....	52
第七节	股份变动及股东情况.....	71
第八节	优先股相关情况.....	76
第九节	债券相关情况.....	76
第十节	财务报告.....	76

备查文件目录	载有公司董事长亲笔签署的年度报告正文
	载有公司法定代表人、主管会计工作负责人、会计机构主管人员签名并盖章的会计报表
	报告期内在中国证监会指定报纸上公开披露过的所有公司文件的正本及公告原稿

第一节 释义

一、 释义

在本报告书中，除非文义另有所指，下列词语具有如下含义：

常用词语释义		
公司、苏垦农发	指	江苏省农垦农业发展股份有限公司
农垦集团	指	江苏省农垦集团有限公司，公司的控股股东
大华种业	指	江苏省大华种业集团有限公司，江苏种业的全资子公司
苏垦米业	指	江苏省农垦米业集团有限公司，公司的全资子公司
苏垦农服	指	江苏农垦农业服务有限公司，公司的全资子公司
苏垦麦芽	指	江苏省农垦麦芽有限公司，公司的全资子公司
江苏种业	指	江苏省种业集团有限公司，公司的全资子公司
苏州苏垦	指	苏州苏垦现代农业发展有限公司，公司的控股子公司
金太阳粮油	指	金太阳粮油股份有限公司，公司的控股子公司，系一家在全国中小企业股份转让系统挂牌的股份有限公司，证券简称：太阳股份，证券代码：837129
苏垦粮油	指	江苏苏垦粮油有限公司，公司的全资子公司
徐州大华	指	江苏省徐州大华种业有限公司，大华种业的全资子公司
苏垦农科院	指	江苏省农垦农业发展股份有限公司现代农业研究院，公司的分支机构
耕地	指	种植农作物的土地，包括熟地，新开发、复垦、整理地，休闲地（含轮歇地、轮作地）
土地流转	指	拥有土地承包经营权的农户将土地承包经营权（使用权）流转给其他农户或依法允许从事农业生产经营的组织或个人。土地流转方式主要有转包、出租、互换、转让或者其他符合有关法律和国家政策规定的方式
土地托管	指	拥有土地承包经营权的农户在不转移其经营权的前提下，将土地委托给供销合作社、专业合作社、种植大户及大型农业企业农业主体管理，并根据约定享有相应的土地收益。土地托管的模式主要有全程托管模式、劳务托管模式和订单托管模式等
“五统一”	指	即统一作物和品种布局、统一种子和农资供应、统一农业生产措施、统一农机作业标准以及统一农产品销售，是公司根据多年组织农业生产经营经验总结、提炼的现行主要农业生产组织方式
水稻	指	一种一年生禾本科植物，是我国最主要的粮食作物之一
稻谷	指	水稻所结子实，经除壳等加工环节后为大米
粳稻	指	水稻的一个亚种，茎秆较矮，叶子较窄，深绿色，米粒短而粗，其米粒不粘。粳稻籽粒阔而短，较厚，呈椭圆形或卵圆形。籽粒强度大，耐压性能好，加工时不易产生碎米，出米率较高，米饭胀性较小
小麦	指	小麦系植物的统称，是一种在世界各地广泛种植的禾本科植物，起源于中东新月沃土（Levant）地区，是世界上最早栽培的农作物之一，小麦的颖果是人类的主食之一
大麦、啤麦	指	禾本科、大麦属一年生禾本，具坚果香味，碳水化合物含量较高，蛋白质、钙、磷含量中等，含少量B族维生素。对盐碱化土壤的适应性比小麦强，大麦可分为秋大麦和春大麦两种
麦芽	指	以大麦、小麦及其他谷物为原料，经浸麦、发芽、干燥等工序加工而成的产品
育种	指	农作物品种的研发，是指采用物理、化学、生物等方法改变农作

		物品种的遗传特性，培育出高产、抗病、优质的新品种
制种	指	种子的生产，生产已经培育成功的作物品种
种子	指	农作物和林木的种植材料或者繁殖材料，包括籽粒、果实和根、茎、苗、芽、叶等
农业支持保护补贴	指	为促进粮食生产和农民增收，自 2004 年起，国家先后实施了农作物良种补贴、种粮农民直接补贴和农资综合补贴等三项补贴政策；2016 年，国家将三项补贴合并为农业支持保护补贴，政策目标调整为支持耕地地力保护和粮食适度规模经营
稻谷补贴	指	国家为鼓励引导农民和新型经营主体稳定和扩大稻谷生产，保障种粮基本收益，向稻谷实际生产者和实施种植结构调整的实际经营者发放的财政补贴，自 2018 年起发放
上交所	指	上海证券交易所
本报告期	指	2022 年 1 月 1 日-2022 年 12 月 31 日

第二节 公司简介和主要财务指标

一、 公司信息

公司的中文名称	江苏省农垦农业发展股份有限公司
公司的中文简称	苏垦农发
公司的外文名称	Jiangsu Provincial Agricultural Reclamation and Development Co.,Ltd.
公司的外文名称缩写	SuKen Agriculture
公司的法定代表人	胡兆辉

二、 联系人和联系方式

	董事会秘书	证券事务代表
姓名	张恒	杨帅
联系地址	江苏省南京市建邺区恒山路136号苏垦大厦12楼	江苏省南京市建邺区恒山路136号苏垦大厦11楼
电话	025-87772107	025-87772107
传真	025-86267790	025-86267790
电子信箱	skiad_ltd@163.com	skiad_ltd@163.com

三、 基本情况简介

公司注册地址	江苏省南京市建邺区恒山路136号苏垦大厦12楼
公司注册地址的历史变更情况	2019年11月13日，公司注册地址由“南京市建邺区江东中路359号国睿大厦24楼”变更为“南京市建邺区恒山路136号苏垦大厦12楼”
公司办公地址	江苏省南京市建邺区恒山路136号苏垦大厦11-12楼
公司办公地址的邮政编码	210019
公司网址	http://www.skiad.com.cn
电子信箱	skiad_ltd@163.com

四、 信息披露及备置地点

公司披露年度报告的媒体名称及网址	中国证券报： https://www.cs.com.cn 上海证券报： https://www.cnstock.com 证券时报： http://www.stcn.com
------------------	---------------------------------------------------------------------------------------------------------------------------------------------------------------------------------------------------------

	证券日报: http://www.zqrb.cn
公司披露年度报告的证券交易所网址	www.sse.com.cn
公司年度报告备置地点	江苏省南京市建邺区恒山路136号苏垦大厦11楼董事会办公室

五、 公司股票简况

公司股票简况				
股票种类	股票上市交易所	股票简称	股票代码	变更前股票简称
A股	上海证券交易所	苏垦农发	601952	无

六、 其他相关资料

公司聘请的会计师事务所（境内）	名称	天健会计师事务所（特殊普通合伙）
	办公地址	北京市海淀区中关村南大街甲 18 号北京国际大厦 B 座 17 楼
	签字会计师姓名	高高平、苏武凌
公司聘请的会计师事务所（境外）	名称	不适用
	办公地址	不适用
	签字会计师姓名	不适用

七、 近三年主要会计数据和财务指标

（一）主要会计数据

单位：元 币种：人民币

主要会计数据	2022年	2021年		本期比上年同期增减 (%)	2020年
		调整后	调整前		
营业收入	12,727,291,651.32	11,377,782,774.90	10,639,526,240.88	11.86	8,620,080,031.28
归属于上市公司股东的净利润	826,247,710.19	745,967,809.16	737,049,233.23	10.76	669,700,032.92
归属于上市公司股东的扣除非经常性损益的净利润	671,353,925.66	593,124,160.16	587,603,008.17	13.19	559,215,757.06
经营活动产生的现金流量净额	1,107,877,577.46	1,099,412,566.64	1,021,897,454.40	0.77	769,819,659.44
		2021年末		本期末比上年同期末增减 (%)	2020年末
	2022年末	调整后	调整前		
归属于上市公司股东的净资产	6,227,388,734.15	5,974,292,341.97	5,782,732,938.73	4.24	6,301,366,149.58
总资产	14,590,530,637.74	14,809,921,347.53	14,098,995,385.81	-1.48	8,670,455,459.46

(二) 主要财务指标

主要财务指标	2022年	2021年		本期比上年同期增减 (%)	2020年
		调整后	调整前		
基本每股收益 (元 / 股)	0.60	0.54	0.53	11.11	0.49
稀释每股收益 (元 / 股)	0.60	0.54	0.53	11.11	0.49
扣除非经常性损益后的基本每股收益 (元 / 股)	0.49	0.43	0.43	13.95	0.41
加权平均净资产收益率 (%)	13.34	13.06	13.32	增加 0.28 个百分点	11.01
扣除非经常性损益后的加权平均净资产收益率 (%)	10.84	10.38	10.62	增加 0.46 个百分点	9.19

报告期末公司前三年主要会计数据和财务指标的说明

适用 不适用

[1]本期新并入苏垦麦芽，该合并属于同一控制下合并，已根据会计准则对资产负债表期初数及利润表上年同期数进行重述调整，详见上表。

[2]公司自 2022 年 1 月 1 日起执行财政部颁布的《企业会计准则解释第 15 号》“关于企业将固定资产达到预定可使用状态前或者研发过程中产出的产品或副产品对外销售的会计处理”规定，对于在首次执行该规定的财务报表列报最早期间的期初至 2022 年 1 月 1 日之间发生的试运行销售进行追溯调整。详见本报告第十节“财务报告”之“五、重要会计政策及会计估计”之“44. 重要会计政策和会计估计的变更”。

八、 境内外会计准则下会计数据差异

(一) 同时按照国际会计准则与按中国会计准则披露的财务报告中净利润和归属于上市公司股东的净资产差异情况

适用 不适用

(二) 同时按照境外会计准则与按中国会计准则披露的财务报告中净利润和归属于上市公司股东的净资产差异情况

适用 不适用

(三) 境内外会计准则差异的说明：

适用 不适用

九、 2022 年分季度主要财务数据

单位：元 币种：人民币

	第一季度 (1-3 月份)	第二季度 (4-6 月份)	第三季度 (7-9 月份)	第四季度 (10-12 月份)
营业收入	2,567,227,609.46	3,582,533,081.95	2,859,482,943.17	3,718,048,016.74
归属于上市公司股东的净利润	137,431,087.64	210,332,351.81	255,945,134.92	222,539,135.82
归属于上市公司股东的扣除非经常性损益后的净利润	110,639,928.96	172,120,339.79	208,266,901.32	180,326,755.59
经营活动产生的现金流量净额	-199,515,631.15	-586,049,647.77	677,052,931.52	1,216,389,924.86

季度数据与已披露定期报告数据差异说明

√适用 □不适用

注：2022年5月公司新并入苏垦麦芽，该合并属于同一控制下合并，已根据会计准则对一季报数据进行追溯调整。

十、非经常性损益项目和金额

√适用 □不适用

单位：元 币种：人民币

非经常性损益项目	2022 年金额	附注（如适用）	2021 年金额	2020 年金额
非流动资产处置损益	12,711,602.73		22,478,212.41	128,422.41
越权审批，或无正式批准文件，或偶发性的税收返还、减免				
计入当期损益的政府补助，但与公司正常经营业务密切相关，符合国家政策规定、按照一定标准定额或定量持续享受的政府补助除外	108,303,835.90		94,794,469.76	64,739,337.28
计入当期损益的对非金融企业收取的资金占用费	191,398.07			
企业取得子公司、联营企业及合营企业的投资成本小于取得投资时应享有被投资单位可辨认净资产公允价值产生的收益				
非货币性资产交换损益				
委托他人投资或管理资产的损益				
因不可抗力因素，如遭受自然灾害而计提的各项资产减值准备				
债务重组损益				
企业重组费用，如安置职工的支出、整合费用等				
交易价格显失公允的交易产生的超过公允价值部分的损益				
同一控制下企业合并产生的子公司期初至合并日的当期净损益	4,999,597.74		3,397,423.94	
与公司正常经营业务无关的或有事项产生的损益				
除同公司正常经营业务相关的有效套期保值业务外，持有交易性金融资产、衍生金融资产、交易性金融负债、衍生金融负债产生的公允价值变动损益，以及处置交易性金融资产、衍生金融资产、交易性金	44,425,225.86		49,529,366.06	52,648,654.83

融负债、衍生金融负债和其他债权投资取得的投资收益				
单独进行减值测试的应收款项、合同资产减值准备转回	147,359.76		713,138.78	2,202,223.74
对外委托贷款取得的损益				
采用公允价值模式进行后续计量的投资性房地产公允价值变动产生的损益				
根据税收、会计等法律、法规的要求对当期损益进行一次性调整对当期损益的影响				
受托经营取得的托管费收入				
除上述各项之外的其他营业外收入和支出	4,082,099.44		6,875,736.91	10,426,162.66
其他符合非经常性损益定义的损益项目	548,679.02		335,237.15	338,455.66
减：所得税影响额	13,658,005.13		19,134,976.21	14,497,886.59
少数股东权益影响额（税后）	6,858,008.86		6,144,959.80	5,501,094.13
合计	154,893,784.53		152,843,649.00	110,484,275.86

对公司根据《公开发行证券的公司信息披露解释性公告第 1 号——非经常性损益》定义界定的非经常性损益项目，以及把《公开发行证券的公司信息披露解释性公告第 1 号——非经常性损益》中列举的非经常性损益项目界定为经常性损益的项目，应说明原因。

适用 不适用

十一、 采用公允价值计量的项目

适用 不适用

单位：元 币种：人民币

项目名称	期初余额	期末余额	当期变动	对当期利润的影响金额
交易性金融资产	2,261,250,892.09	2,020,000,000.00	-241,250,892.09	43,996,904.60
应收款项融资	10,560,473.35	6,016,960.00	-4,543,513.35	
其他权益工具投资	3,170,112.92	3,171,692.21	1,579.29	
其他非流动金融资产	53,438,175.00	53,438,175.00		428,321.26
合计	2,328,419,653.36	2,082,626,827.21	-245,792,826.15	44,425,225.86

十二、 其他

适用 不适用

第三节 管理层讨论与分析

一、经营情况讨论与分析

2022 年，面对灾情和市场不确定性因素的不利影响，公司上下风雨同舟、克难奋进，精准施策，经受住超预期的冲击和挑战，圆满完成年初制定的各项目标任务。

报告期内，公司实现合并营业收入 127.27 亿元，归属公司股东净利润 8.26 亿元。主要经营情况如下：

（一）农业生产稳产增效

一是粮食产量实现预期，报告期内，粮食总产（含发包托管种植产量）125.5 万吨，公司自有基地（承包自农垦集团、下同）稻麦周年单产 2,280 斤，拓展基地稻麦周年单产 1,910 斤，圆满完成 10 万亩玉米大豆带状复合种植任务，实现玉米单产 762.5 斤、大豆单产 126 斤，超额完成预期目标。二是种植结构布局逐步优化，继续实施耕地轮作种植油菜、啤麦，新增玉米大豆带状复合种植，扩大优质稻麦和自主品种订单面积比例。三是生产管理更加精细，推广田埂小麦种植，增加种植面积；强化农机作业质量监管、推广无人机作业质量监管系统等多项管理改革措施，有效降低收割损失率，实现作业和生产成本的降低，提高播种质量。四是药肥双减成效显著，应用麦田机械深施、稻田湿润施肥、无人机精量施肥等技术，减少肥料投入量，实现减肥降本增效。

（二）龙头企业提质增量

报告期内，龙头企业全力以赴开拓市场，抓管理强经营，有效应对冲击，基本完成年初制定的主要经济指标。大华种业聚焦种业振兴，全年销售稻麦种子 42.71 万吨，建成引种测试鉴定体系，引进 9 个作物新品种，引进品种数量为历年最多。加大自有品种开发，规范代繁业务运行管理，努力降低赊销比例，自主经营品种销量持续提升。4 家省外分子公司加快外拓步伐，主要经营指标均有较大幅度增长，呈现良好发展态势，其中大华种业安徽分公司 2022 年麦种销售量跻身安徽前三。大华种业入选国家种业阵型企业名单，被中国种子协会认定为中国种业信用明星企业。

苏垦米业高水平建设稻米全产业链，全年累计加工稻谷 44.3 万吨，生产大米 30.23 万吨，销售大米 33.60 万吨。积极应对稻米价格低迷行情，构建市场联合体、稳住存量市场基本盘，深化战略合作，与老娘舅、苏州好人等高端连锁快餐企业建立稳定供应关系，夯实与五粮液、今世缘、百威等知名酒企和亨氏、贝因美等食品龙头企业合作基础，新增郎酒、水井坊、剑南春等优质客户。拓展高端市场，向邮储、农行等银行渠道提供中高档产品，布点南京约 340 个高档小区，与 200 余所学校形成稳定合作关系，连续 13 年入围南京市中小学粮油供应商，中高档产品销售量同比增长 44.5%。苏垦米业获评“全国放心粮油示范工程第十一批示范企业”。

苏垦农服坚守一体化全农服务，完善农资货源体系，巩固与贵州磷化、湖北宜化等大型厂商合作关系，拓展中农新肥、江苏禾富等渠道，与山东金正大、江苏华昌等知名复合肥企业达成战略合作。构建销售网络体系，在省内布局门店网点数量达到 149 个，在省内火车站台、港口码头布局 51 处仓储资源。构建全农服务体系，组织 128 场次推介会培训会，服务大户数量过万，社会化服务覆盖面积超千万亩，创历史新高。成功中标 10 万吨国家化肥商业储备项目和省内 35 个县近 60 个政府农药零差价集中采购项目，获批成为郑商所尿素期货交割厂库。成功入选中国农资流通协会“春耕保供重点农资企业”名单。

面对消费降级、国际局势动荡、油脂高位震荡等市场下行的不利因素影响，金太阳粮油及时调整经营策略，强化安全管理，降低能源损耗；加快品牌建设，优化直营系统，下沉乡镇终端，发挥质量安全优势，中标江苏邮政、江苏银行、农商行等采购项目，2022 年食用油产量达 15.31 万吨，销量达 30.30 万吨，取得逆市佳绩。

苏垦麦芽聚焦高端麦芽产业，强化生产管控，全面推进百威 SSA2.0 项目和卓越绩效体系，实现大麦育种、制麦工艺创新和管理效能提升；推进科技强链，加大新品种、育种试验、有机麦、高端麦芽等领域科研投入，有效降低麦芽发芽时间和生产、复配发货成本。拓展多元市场，首次实现向巴克斯等蒸馏酒厂商供货，顺利通过省工业企业质量信用等级 AAA 审定，喜获 2022 年度“江苏省省长质量奖”，全年麦芽总产 21.41 万吨。

苏州苏垦优化完善经营模式，创新土地拓展方式，新增常熟、太仓、昆山、张家港等市近万亩土地。加大市场推广力度，为苏州当地多家企事业单位持续供应大米，加快品牌建设，打造“吴韵苏香”可视商标品牌并上线公众号，与姑苏康养、沙家浜文旅公司探索双品牌合作模式。

（三）重大项目稳步推进

报告期内，项目建设稳中有进，增强了全方位高质量发展的动力。积极开展股权投资项目，顺利完成对苏垦麦芽的收购，有效减少了与控股股东之间的关联交易，迈出了高效整合内部农业资源的坚实一步；坚决贯彻落实“种业振兴”政策要求，投资设立江苏种业作为全资子公司，进一步打造育繁推一体化的领军企业；精准推进固定资产投资，着力增强抗灾夺丰收能力。制种基地县项目、高标准农田建设等重点项目加快实施，取得系统性成果。

（四）科研创新能力提升

报告期内，着力提升科研能力，科研成果多点开花。小麦、玉米等 9 个品种通过国家或江苏省审定。稻米油混合油精炼关键技术与产业化项目等 4 个项目有序开展试验、配方研究。强化与科研院所、龙头企业协同，新产品研发“质”“速”并行，苏垦农科院与南京农业大学合作申报的“稻麦高产高效与固碳减排协同关键技术研究”获 2022 年度省碳达峰碳中和科技创新专项资助。苏垦米业联合重庆大学产业研究院等单位开展“良种+良田”功能农产品开发试验，在宝应湖分公司开展富锌水稻种植。江苏农垦现代农业产业高质量发展示范园获批立项，科研设施建设稳步推进。

（五）品牌价值持续放大

报告期内，一是打造“供应链原料品牌”。发挥公司种业资源、绿色基地与全产业链一体化优势，推动 4 个农产品纳入“全国名特优新产品”名录，公司成为全国第二家、省内首家全国名特优农产品全程质控高质高效试点企业。二是提升“供应链服务品牌”。大华种子全国市场占有率和话语权不断提高，华粳 5 号、华粳 11 号、华粳 12、香缘 99、华粳 0098 等优势优质粳糯稻品种销量逆势增长。苏垦农服统一社会化服务门店形象，全面落地运营社会化服务平台。三是培育“供应链产品品牌”。苏垦米业优化 17 款产品包装，开发 3 款特色新品大米，提高“苏垦 1 号”“苏垦 1952”等中高端产品销售占比。金太阳粮油启动中国驰名商标申创工作，荣获第十二届中国国际食用油产业博览会优质健康油脂奖。苏州苏垦开设“苏垦米坊”品牌实体店，申请注册“苏粥稻”“吴韵苏香”“绿叶苏香”等商标。苏垦麦芽聚焦高端麦芽产业发展，销售高端麦芽 4.88 万吨，同比增长 8.2%。

（六）治理水平日益提高

报告期内，一是治理体系更加健全。深入推进综合改革各项措施，切实抓好各类专项整改，以改革助力公司高质量发展。规范召开“三会”会议，有序完成第四届董监高换届工作，首次披露环境、社会及治理（ESG）报告，荣获“第二届江苏资本市场峰会”2022 年度“ESG 金茉莉奖”，连续三年获得上交所信息披露工作最高等级 A 级评价。二是健全风险防控体系。协同开展纪检、财务、办公室“三条线”风控管理，紧盯大额资金支付、客商信用、购销管理、招投标管理等重要风险领域，修订完善内控制度 36 项。三是筑牢安全生产红线。创建公司安全生产标准化体系，构建系统化安全生产制度和双重预防机制，修编或制定规范性文件 7 份。强化“三夏”“三秋”安全生产检查督查，深入开展危旧建筑专项排查整治，组织开展 6 场次公司层面安全专题培训，公司安全生产形势持续稳定向好。

二、报告期内公司所处行业情况

（一）种植业

种植业是农业农村经济的基础产业，是保障粮食等重要农产品有效供给的战略产业，一方面，因粮食价格受政策调控的影响，利润空间有限；另一方面，种植过程受天气等因素影响较大，生产存在巨大的不确定性，粮食种植业是风险较高的产业之一，导致种植业市场化竞争不明显。“十四五”时期，我国三农工作的重心历史性转向全面推进乡村振兴，为种植业高质量发展带来了难得的机遇，政策环境不断优化，党中央、国务院高度重视粮食和重要农产品生产，以绿色安全为特征的农产品消费需求将不断扩大，为种植业发展提供更广阔的市场空间；以生物技术和信息技术为特征的新一轮农业科技革命深入推进，现代科技与农机农艺正深度融合，不同区域不同类型的绿色高质高效技术模式加快集成推广，为种植业现代化发展提供强大动力。根据国务院印发的《国家人口发展规划（2016—2030 年）》，我国人口总量预计在 2030 年达到峰值 14.5 亿人。与此同时，城镇化的加速推进将带动居民粮食消费升级，推动国内粮食需求持续扩张。根据经济合作与发展组织（OECD）和联合国粮食及农业组织（FAO）的预测，我国粮食总需求量在 2029 年将达到 76,691 万吨。考虑到人口扩张和消费升级，我国粮食供需将在今后较长时间内继续维持在脆弱的紧平衡状态。一方面是政策驱使，另一方面是需求拉动，未来种植业具有非常良好的成长空间，在这样的重要战略机遇期，相信会有越来越多的企业投入到种植业中来。

公司作为一家以自主经营种植基地为核心资源优势的大型国有农业企业，致力成为现代农业全产业链一体化标杆企业和优质安全农产品供应链企业。

（二）种子行业

种子行业是以作物种子为对象，以为农业生产提供优良商品化种子为目的，以现代农业科技成果和管理技术为手段，集种子科研、生产、加工、销售和管理于一体的行业整体，作为农作物种植产业链的上游行业之一，是国家战略性、基础性核心产业。2020 年上半年，国家“十四五”规

划明确将生物育种产业纳入重点战略性新兴产业；2020 年末，中央经济工作会议首次提出“解决好种子和耕地问题”，要开展种源“卡脖子”技术攻关；2021 年中央一号文件提出加强农业种质资源保护开发利用，对育种基础性研究以及重点育种项目给予长期稳定支持。加快实施农业生物育种重大科技项目，加强育种领域知识产权保护。支持种业龙头企业建立健全商业化育种体系；2021 年 7 月，中央全面深化改革委员会第二十次会议上审议通过了《种业振兴行动方案》，会议强调把种源安全提升到关系国家安全的战略高度，实现种业科技自立自强、种源自主可控，开启了我国种业发展的新阶段；2022 年，中央一号文件强调大力推进种源等农业关键核心技术攻关、全面实施种业振兴行动方案、推进种业领域国家重大创新平台建设等，为种业提供了持续、全面、强有力的政策支持和方向指引；2022 年 3 月 1 日，新修订的《种子法》全面施行，其首次建立实质性派生品种制度，全方位扩大植物新品种权保护范围，大幅度提高侵权损害赔偿标准，进一步健全了激励种业原始创新的法律制度，为今后加强种业知识产权保护、做大做强种业、提升农林科技竞争力具有重要意义；2023 年中央一号文件提出深入实施种业振兴行动，完成全国农业种质资源普查，构建开放协作、共享应用的种质资源精准鉴定评价机制，全面实施生物育种重大项目，加快玉米大豆生物育种产业化步伐。

目前，我国种子企业虽然发展较快，但因其具有较高的技术壁垒、资金壁垒、人才壁垒、种质资源壁垒和资质壁垒，存在多而不优、多而不强、分量不够等问题。全球前 10 强的国内农作物种业企业仅占 2 家（资料来源：农业农村部有关负责人就《关于扶持国家种业阵型企业发展的通知》答记者问），相较于外资企业，国内种子企业的竞争力还有待加强。2021 年以来，基于种业发展现状，农业农村部组织各省及有关单位，对全国种业企业进行系统梳理，根据科研能力、资产实力、市场规模、发展潜力等，从 3 万余家种业企业中遴选出 270 家优势企业机构，着力构建“破难题、补短板、强优势”的国家种业企业阵型。大华种业位列“强优势”阵型，未来将聚焦有竞争优势的种源，加快现代育种技术应用，巩固强化育种创新能力，加快培育一批突破性育种材料和新品种，提升产量和品质水平，为确保口粮绝对安全提供种源支撑。

（三）大米加工行业

我国是稻作历史最悠久、水稻遗传资源最丰富的国家之一，也是全球第一大大米生产国。根据国家统计局的数据，2021 年，全国稻谷产量 21,284.2 万吨。由于大米加工行业壁垒较低，企业多以中小企业为主，资源综合利用水平普遍差，产能利用率较低，严重影响了大米市场上产品种类的丰富和质量的提高。随着居民消费水平的提高，大米加工行业正向规模化、品牌化、产品多样化的方向发展。

我国大米加工行业的竞争主要来自于区域竞争和企业竞争两种，区域竞争方面，结合中国大米产业相关上市公司分布情况，产业聚集效应较好的省份是安徽省、江苏省、山东省、湖北省等，而根据中国粮食行业协会公布的 2021 年度大米加工企业“50 强”数据，企业主要分布在黑龙江、湖北、广东、安徽、湖南，这五个省份占到全国 70% 的份额，其中黑龙江占据 10 个名额，数量最多。企业竞争方面，大米加工企业以中小企业为主，同质化竞争较为激烈，结合中国大米加工企业 50 强企业名单及企业经营情况，目前国内大米加工行业竞争大致分为三类，一类是以金龙鱼、福临门等大品牌为主，综合实力较强，市场覆盖全国；一类是以香满园等区域性品牌为主，市场也多局限于各自所在地区；最后一类是部分中小企业，所占市场份额较小。（资料来源：前瞻产业研究院）

公司大米立足江苏，主要销售范围在长三角区域。未来公司将继续坚持“创新、优化、提升”的方向，持续优化以大米及制品为主的业务结构；以中高端市场为主要目标，加大产品结构调整力度，提高高端产品的销售比重，同时开发工业用粮、建筑工地、中学大学等大众市场；加快拓展产品精深加工，开发高附加值、高盈利能力的高端产品；发展移动互联网等新兴销售渠道，培育打造中国大粮商，助力公司跨越发展。

（四）食用植物油行业

我国食用油消费以植物油为主，而植物油消费中又以豆油、菜籽油、棕榈油、花生油为主。作为国家食品安全的重要组成部分，食用植物油的保质保量供给的重要性日益凸显，鉴于国内油料作物种植面积和产量增长等多因素影响，我国食用植物油原材料对外进口依存度仍然较高，大力发展油料生产以提高我国食用植物油生产供应的自主性已成为当务之急。近年来，食用油加工也备受各级政府重视和国家产业政策的支持，例如《中华人民共和国食品安全法》《食品安全国家标准植物油》等产业政策为粮油加工行业的发展提供了明确、广阔的市场前景，为企业提供了

良好的生产经营环境，食用植物油市场存在较大的机会。随着居民生活水平的日益提高，消费者对食用植物油需求也呈现出多样化趋势，普通油品在一定程度上已难以满足特定消费者对营养、健康的需求，具有营养、保健、美味的特种食用油产品呈现出巨大市场空间，生产工艺先进、质量较高和生产过程安全的中小包装产品和以葵花籽油、玉米胚芽油为代表的高档食用植物油市场份额不断提高。

公司食用植物油产品主要以大豆油、菜籽油、葵油、玉米油为主，报告期内，受宏观经济下行、能源危机、俄乌冲突等因素影响，食用油原料价格大幅波动，消费者消费意愿偏低。需求的疲软不振叠加成本不断上涨使食用油加工企业盈利空间普遍遭受双重挤压，包括金太阳粮油在内的企业均面临着较为严峻的考验。

金太阳粮油旗下“葵王”的品牌食用油在省内具有一定的市场认可度，但相比于全国性大品牌，仍有不小的差距，特别是目前国内粮油行业已有品牌化集约经营的趋势，大品牌占据主导地位，公司将努力依托产业链优势，深耕现有市场，做强主打品牌，优化特渠市场建设，积极外拓，力争稳产增效。

（五）农业社会化服务行业

2014 年中共中央办公厅、国务院办公厅印发《关于引导农村土地经营权有序流转发展农业适度规模经营的意见》，明确了土地经营权流转的指导思想、基本原则，近年来，农村土地流转进程加快，至 2021 年 7 月，全国家庭承包耕地流转面积超过 5.55 亿亩（数据来源于农业农村部《对十三届全国人大四次会议第 5771 号建议的答复》），农村土地流转对于推动农业规模化发展起到了重要作用，随着我国耕地流转面积的不断增长，我国农业的各类产业化经营主体也得到了快速发展，数据显示，2021 年家庭农场、农民合作社分别达到 390 万家和 220 万个（数据来源：农业农村部网站《2021 年粮食播种面积增至 17.64 亿亩，家庭农场达到 390 万家——中国农业农村改革发展成效显著》）。家庭农场等新型农业经营主体不仅是现代农业发展主体、主要农产品供给主体，更是农业社会化服务的主体，他们区别于普通农户，多采用现代化农业生产方式，对化肥销售企业及化肥产品本身提出了更高的要求，不断升级农资产品结构并提供全面的农业社会化服务，将成为化肥农药经销企业在未来竞争中胜出的关键。

报告期内，受国际经济形势、地缘政治冲突等影响，全球能源与大宗商品价格上涨增加通胀压力，国际市场上化肥等农资供应收紧，供需不平衡导致价格高位运行和大幅波动，加上日益严格的安全、环保监管导致的化肥农药使用量零增长到负增长的持续实施，农资流通企业目前处于结构、管理优化和产品、技术升级的转型阶段。

依托全产业链布局优势，公司农业社会化服务业务范围迅速扩大，一站式服务商模式有望进一步打开未来成长空间。

（六）麦芽行业

麦芽是啤酒生产的主要原料，一般由大麦为原料制成，也有少量由小麦或其他谷物制成。麦芽行业的发展与啤酒行业的政策息息相关，一方面，啤酒行业的稳步发展以及行业转型升级是麦芽行业的基础，也是新的发展机遇；另一方面，啤酒行业食品安全和质量水平的逐步提高也规范了啤酒原料的使用，啤酒生产企业也对上游麦芽的质量有了更高的要求。根据中国酒业协会发布的《中国酒业“十四五”发展指导意见》，预计到“十四五”末，啤酒行业产量 3,900 万千升，比十三五末增长 11.4%，年均复合增速 2.2%，增速相对较为平稳，但随着居民消费水平的提高，对口感等质量提出了更高的要求，啤酒高端化、精酿化的趋势凸显，这将带动特种麦芽和高端麦芽的需求快速增长，麦芽生产加工的自动化专业化提升和麦芽产业的高端化趋势也将逐渐显现。

由于麦芽的运输成本较大，麦芽行业存在一定的区域性竞争。从全国范围来说，五大麦芽生产企业麦芽产量的市场占有率之和达到 65.76%，集中度相对较高。公司全资子公司苏垦麦芽即为全国五大麦芽生产企业之一（资料来源：华经情报网），未来，苏垦麦芽将继续优化制麦技术创新和工艺，加大对高端麦芽品种的攻关，发挥公司全产业链优势，以一体化理念研究麦芽质量与大麦产量的最佳平衡点，强化“大麦种植技术、麦芽生产技术、品质管控”一体协同，实现麦芽全产业链整体效益最大化。

三、报告期内公司从事的业务情况

（一）公司的主营业务

公司主营业务是通过自主经营种植基地，从事稻麦等作物原粮（含商品粮和种子原粮）的种植，产出的农产品部分直接以原粮的形式销售，部分则进一步加工成种子、大米、麦芽等进行销售；在此形成的品牌、渠道优势基础上，公司还开展稻麦原粮和食用油贸易。此外，公司以自营种植需求为支撑，形成规模化农资采购优势，经营以农资贸易为核心的农业社会化服务。公司种植业务及种植产业链的上下游业务由 19 家分公司和 6 家子公司分别经营，实现种植业全产业链的布局。

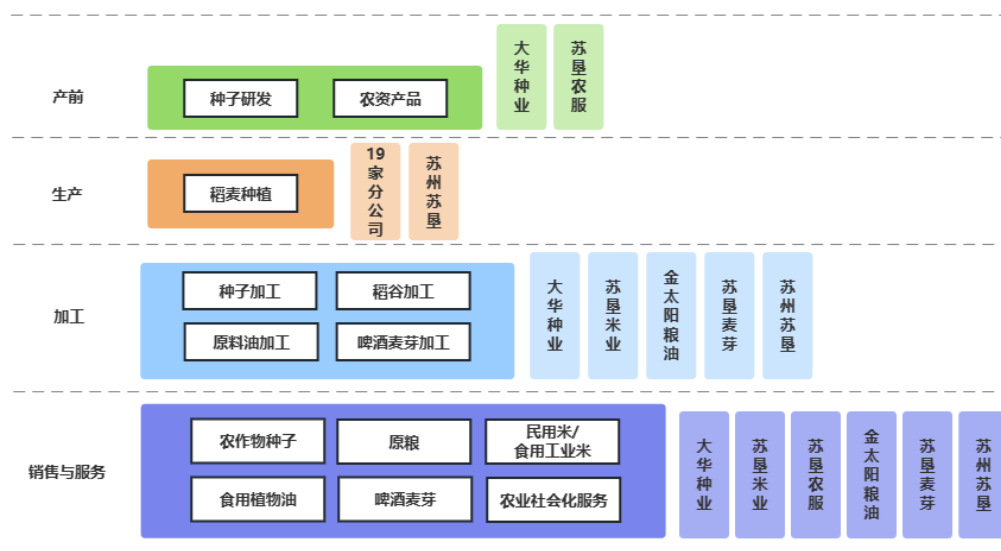
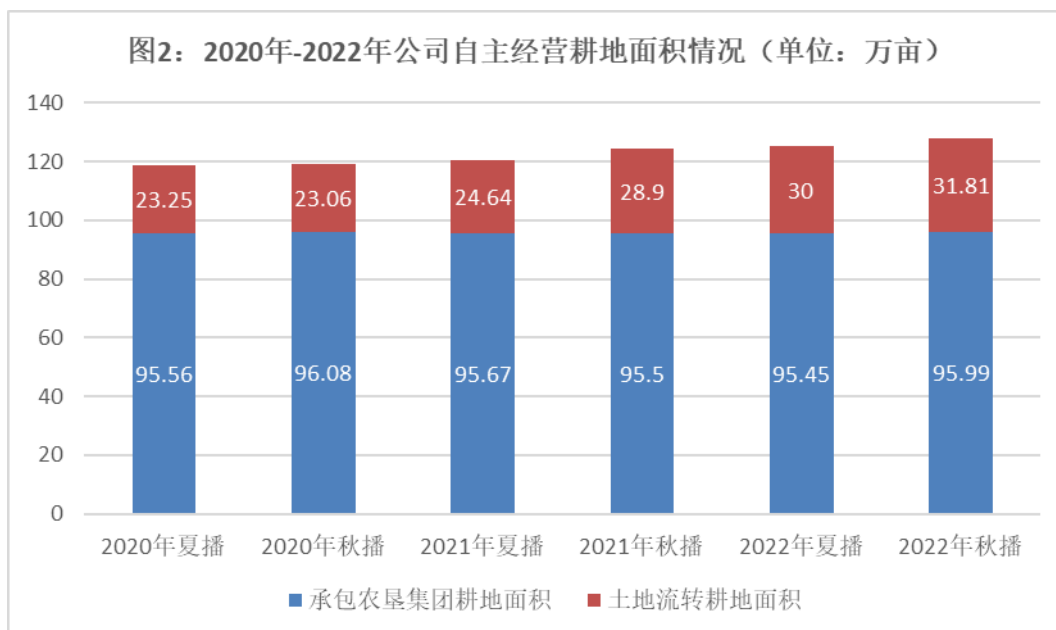


图 1：公司全产业链示意图

(二) 公司的主要经营模式

1、种植业务

公司通过下属 19 家分公司和 1 家子公司在自主种植基地上种植水稻、小麦以及大麦等主要粮食作物，截至 2022 年秋播，自主经营耕地面积约 127.8 万亩，其中土地流转（含土地托管与合作种植，下同）面积约 31.81 万亩，近三年，公司经营土地面积稳步增长（详见图 2），尤其是土地流转面积，平均增幅达到 6.63%。



公司的自主经营基地全部位于江苏省内，主要集中于苏北淮河流域和长江流域，纵向跨越江苏省南北，优质的耕地资源是公司发展的核心优势，公司种植业务经营模式包括统一经营和发包经营两种，依托集中连片的耕地资源、高标准农业基础设施和全程机械化种植方式，公司的统一经营模式采取“五统一”管理方式，即“统一作物品种布局、统一生产资料供应、统一农艺栽培措施、统一病虫害防治、统一产品收储”；发包经营则主要在不适宜开展大规模机械化种植的边角地开展，通过将土地发包给种植户以收取土地承包费，提高土地利用率和现金收益。

2、种子业务

公司种子业务由全资子公司江苏种业运营，江苏种业是公司于 2022 年基于大华种业，以股权和货币方式出资 20 亿元全资设立的。公司种子业务主要进行水稻种、小麦种、大麦种以及玉米种等的选育、制种、加工和销售，覆盖省内及周边省份。

在研发繁育环节，公司采取以自主研发为主，与国内科研院所以及其他种子企业合作为辅的模式。公司设有育种研究院，围绕种业发展的需求，坚持以成果为导向，聚焦种子研发，建立了较为完备的商业化研发体系。截至报告期末，大华种业培育并通过审定的主要农作物品种 69 个，取得 20 项植物新品种权证书（不含受让取得）。

在生产加工环节，公司采取以“公司+基地”为主、“公司+农户”为辅的方式取得种子原粮，进而制种、加工。“公司+基地”的制种方式是全产业链经营模式的重要一环，依托自主经营规模化种植基地能有效保证制种环节种子原粮的数量和质量需求；同时，考虑到不同年份气候变化对品种生长的影响，也采取“公司+农户”制种方式作为补充，主要委托周边农户制种而取得种子原粮，整个制种过程在公司的监督、管理与指导之下进行，并由公司统一收购、加工。种子加工依托自主经营的规模化种植基地优势，以自制为主，由公司自主制定生产计划和安排，确保种子质量。

在销售环节，公司采取“公司+经销商+农户”或“公司+种植大户”或农业社会化服务平台等多种销售模式，开展种子营销服务。基于全产业链一体化经营模式，公司种子销售与种植业上游、下游均联系紧密，即公司种植基地的种子大部分来自于自产供应，同时种子加工的原粮也大部分来自于自主经营的耕地。近年来，公司种子销售以省内为基础，加快在省外重点区域的外拓步伐，通过设立分子公司、开展大户直销等方式，积极提升公司种子销量，尤其是自主经营品种的销量。

3、加工业务

公司加工业务主要包括大米加工业务、食用植物油加工业务和麦芽加工业务。

（1）大米加工业务。

公司大米加工业务由苏垦米业（含其下属分子公司）运营。用以加工的稻谷原粮以自产为主、对外采购为辅，原粮均较为优质，并采用先进的设备、科学的配方和严格的质量管控程序来保障产品质量。目前，苏垦米业已建成 ISO 质量管理体系、环境管理体系、食品安全管理体系及农产品质量追溯体系。将苏垦米业大米产品纳入农产品质量追溯体系是公司全产业链经营模式的重要一环，公司自有基地已实现稻米生产、加工、仓储的全程可追溯，保障了从“田间地头”到“餐桌”的食品安全。

公司主产品苏垦大米获得“绿色食品证书”“有机产品认证证书”，产品主销长三角和珠三角地区。根据用途不同，公司大米产品可以分为民用米和食品工业米，民用米在江、浙、沪、皖及广东、海南等市场有良好的口碑，食品工业米则与亨氏、贝因美、五粮液、今世缘、百威、青岛啤酒等大型食品、酒类头部企业保持长期稳定的战略合作伙伴关系。苏垦米业凭借可靠的质量保障，连续十三年入围南京市中小学粮油供应商，供应学校 200 余所，获评“全国放心粮油示范工程第十一批示范企业”。

（2）食用植物油加工业务

公司食用植物油的研发、生产和销售业务由金太阳粮油（含其下属子公司）运营。金太阳粮油专注于健康、绿色、中高端类食用油研发与精深加工，其采购原料油（原油、毛油）后，通过原材料压榨、浸出，原料油精炼、灌装等先进生产流程，最终制成成品食用油对外销售。金太阳粮油现拥有超过 30 万吨的精炼产能、年灌装 30 万吨产能的灌装生产线及配套的注塑吹瓶生产线，拥有独立的压榨生产线、浸出生产线；同时还是“第七批农业产业化国家重点龙头企业”、农业农村部“国家油菜籽加工技术研发中心”，荣获第十二届中国国际食用油产业博览会优质健康油脂奖，拥有发明、实用新型及外观设计等专利共 11 项。

金太阳粮油旗下拥有“葵王”、“金太阳”、“地中海皇后”、“米黄金”等多个品牌，产品结构以大豆油、菜籽油、葵油、玉米油为主，花生油、稻米油、橄榄油等其他油品为辅；产品规格以散油

为主，以小包装、中包装油品为辅。产品供货大润发、苏果等全国连锁超市，精品油销售覆盖江苏、上海、浙江、湖北、山东、广东等地。同时，金太阳粮油一级葵花籽油的加工品质赢得行业内外广泛认可，是福临门、鲁花、多力等国内知名品牌的优选供应商。

(3) 麦芽加工业务

公司麦芽加工业务由苏垦麦芽运营。苏垦麦芽专注于研发和生产各类啤酒麦芽，其麦芽加工业务的原材料以进口为主，在人工控制的条件下，将大麦经浸麦、发芽、干燥、除根等过程处理后加工制成麦芽。苏垦麦芽建有 15 万吨塔式和 10 万吨箱式生产线各一条，麦芽产能 25 万吨。同时建立了包括 7 个省级研发平台在内的 10 余个研发平台，建有麦芽行业第一家省级啤酒麦芽工程技术研究中心，研究中心实验室获得国家认可实验室（CNAS）认证，为啤酒麦芽行业第三家获得该认证的麦芽制造企业。苏垦麦芽是百威啤酒、华润雪花啤酒、金龙泉啤酒、燕京啤酒、珠江啤酒、巴克斯等知名酒企的合作供应商，先后通过百威啤酒（位列亚太区第 3 家、全球第 17 家）、“燕京漓泉一号”和“华润雪花纯生”等品类的高端麦芽供应商资质认证。产品先后获得“长江三角洲地区名优食品”“江苏精品”称号。

4、农业社会化服务业务

公司农业社会化服务业务主要由苏垦农服（含其下属分子公司）运营。苏垦农服经营模式主要包括对内保障供应和对外社会化服务，对内保障供应是指作为“五统一”生产管理模式的的一环，苏垦农服根据统一种植模式下农资使用数量、质量、型号等方面的要求，统一向公司各种植业分公司供应农资，实现内部一体化协同；对外社会化服务是指基于对内农资保供形成的优质、低价的采购渠道，逐渐辐射自营基地周边区县的规模化种植户，开展涵盖“农资供应、农技咨询与培训、协调金融支持”等业务在内的全农服务业务，助推农资销售，提升区域内农业种植现代化水平。截至报告期末，苏垦农服已构建完备的农资货源体系、销售网络体系和全农服务体系。苏垦农服与山东金正大、江苏华昌等知名复合肥企业达成战略合作，在省内布局门店网点数量达到 149 个，在省内火车站台、港口码头布局 51 处仓储资源，服务大户数量过万，社会化服务覆盖面积超千万亩。2022 年，苏垦农服成功中标 10 万吨国家化肥商业储备项目和省内 35 个县区近 60 个政府农药零差价集中采购项目，阜宁仓库获批成为郑商所尿素期货交割厂库。

(三) 公司的主要产品

公司旗下全资或控股子公司经营的产品主要包括稻麦原粮、种子、大米、食用油、农资等，报告期内，公司从事的主营业务未发生重大变化，主要产品（及代表品牌）如下：



四、报告期内核心竞争力分析

√适用 □不适用

公司自成立以来，依托自主经营种植基地这一核心优势资源，在全产业链一体化经营、农业科技、品质管控和食品安全、品牌及市场等方面构建了领先的行业地位和核心竞争力，具体为：

（一）全产业链一体化协同发展经营优势

截至目前，公司已基本建立纵向一体化管控和全产业链协同发展的经营管理模式，同时公司建立了现代企业法人治理结构和较为完备的内控制度。通过对种植布局、资源整合和市场拓展的一体化运作，减少资源内耗、流程空转，降低内部沟通成本，实现工作协同上的节本增效。通过下属龙头企业进行专业化分工经营，构建“龙头企业+基地+市场”的全产业链农业产业化经营模式。

（二）优质耕地资源优势

2011年12月公司与农垦集团签订《土地承包协议》，每年向农垦集团缴付土地承包费即可自主种植经营约95.99万亩（2022年秋播）优质生产基地。同时，随着国家农村土地确权工作基本完成、土地承包经营权流转政策的逐步落实，公司结合自身业务发展规划适时、有序推进土地流转，截至2022年秋播，土地流转（含土地托管与合作种植）面积约31.81万亩。

公司通过上述方式形成了得天独厚的优质耕地资源优势：一是土地规模连片，农作物品种和布局统一，土地集约化经营程度高，为公司种业、米业、大麦加工的发展和农资供销提供了坚实的基地支撑；二是农业基础设施及配套设施齐全，农技推广体系健全，技术能力较强，农业产出率较高；三是农业标准化水平高，基地生产实行投入品的统一供应和规范化使用，构筑了农产品质量安全保障屏障；四是农业机械化程度高，稻麦生产从播种到收获基本实现机械化，生产成本低、生产效率高。

（三）品质管理和食品安全优势

公司积极建设标准化、体系化产品生产体系，高度重视产品质量控制和食品安全。率先在国内建设实施农产品质量安全控制体系，充分利用现代科学技术实现对条田环境、稻麦种植、粮油加工、农资投入等产品全生命周期的信息化管控，提升公司产品品质管理的规范标准，全面升级公司全产业链品质管理和食品安全的宽度、深度与精度。辅以大华种业、苏垦米业、金太阳粮油等子公司高效运行的产品质量追溯管理体系等，确保公司种子、原粮、大米、食用油等全系列产品的品质及食品安全。

（四）科技研发优势

公司坚持以农业科技创新为核心，以“产、学、研、推”为一体，在充分发挥公司规模化、集约化和组织化优势基础上，不断探索新技术、新成果、新体系的科学研究及推广应用，加速科技成果向现实生产力的转化，持续提升公司现代农业科技水平。

公司始终把人才队伍建设放在企业发展的重要位置，根据业务发展目标制定人力资源规划，建立了合理的人才吸引、培养机制和薪资体系、绩效考核体系，吸引了一批素质优良、高技能人才加入。同时，公司与江南大学、扬州大学、南京农业大学、国家信息农业工程技术中心等高校及科研机构持续保持深度科研合作，在农产品精深加工、智慧农业研究等领域开展联合研究及应用，成果丰硕。大华种业与江苏省农科院、南京农业大学等科研机构及高校联合申报各类研发计划、创业项目十余个；与扬州大学共建企业研究生工作站，被省教育厅、省科技厅联合评定为优秀等级。金太阳粮油坚持科技研发提升产品质量，持续提升生产智能化水平；同时，设有省级米糠油加工技术研发中心、油菜籽加工技术研发中心，并创建了研究生工作站。苏垦麦芽建有省级企业技术中心，建立了包括7个省级研发平台在内的10余个研发平台；建有麦芽行业第一家省级啤酒麦芽工程技术研究中心，研究中心实验室获得国家认可实验室（CNAS）认证，为啤酒麦芽行业第三家获得该认证的麦芽制造企业；开展科研项目和研究课题十余项，涵盖国家科技部“863项目”“农业科技成果转化”项目、江苏省科技厅“科技支撑”项目、江苏农委“现代农业”项目等，获得省部级科学技术二、三等奖各2项。

截至报告期末，公司（不含子公司）累计获得发明专利3项，实用新型专利45项，外观设计专利2项；大华种业培育并通过审定的主要农作物品种69个，取得20项植物新品种权证书（不含受让取得）；苏垦米业陆续开发了富硒米、有机米、南粳46等中高端产品，已出品各类品牌或口味的大米产品近30种，获得外观设计3个；金太阳粮油已开发10个系列、60余个品种的食用油产品，获得发明专利1项、实用新型专利8项、外观设计专利2项；苏垦麦芽获得发明专利1项、实用新型专利10项。

（五）品牌优势

经过近些年的市场品牌积累，公司品牌建设成效显著，主要产品小麦、水稻、大米、良种、食用植物油等在江苏地区乃至华东地区已具有较高知名度。苏垦米业是“农业产业化国家重点龙头企业”，连续5年被评为“中国好粮油”示范企业，获得全国军粮供应资质；“苏垦 SUKEN 及图”商标获评中国驰名商标；“渠星”牌大米、“苏垦宝金玉”大米被评为“江苏名牌产品”；“苏垦大米”在第十七届中国国际粮油产品及设备技术展示交易会上被评为“金奖”。“农业产业化国家重点龙头企业”大华种业三度被中国种子协会授予“中国种业信用明星企业”，两度入选“中国种业五十强企业”；“大华”商标获评“中国驰名商标”，大华种业入选国家种业企业阵型名单。金太阳粮油作为国家农业产业化经营重点龙头企业，先后被评为“中国粮油十佳高质量发展标杆企业”“中国百佳粮油企业”“全国油脂加工五十强企业”“中国好粮油示范企业”“中国健康粮油金奖”，并被农业农村部评定为“国家油菜籽加工技术研发专业中心”，其“葵王”“金太阳”商标先后被认定为江苏省著名商标。苏垦农服获批成为郑商所尿素期货交割厂库，成功入选中国农资流通协会“春耕保供重点农资企业”名单。苏垦麦芽连续四年蝉联盐城市争创“五星企业”，其产品先后获得“长江三角洲地区名优食品”“江苏精品”称号，2022年苏垦麦芽顺利通过省工业企业质量信用等级AAA审定，喜获2022年度“江苏省省长质量奖”。

（六）市场优势

公司的主要产品为各种粮食农产品及食用植物油和农资，已形成一定的批量和规模，在长三角尤其是省内享有一定的知名度，市场占有率名列前茅。苏垦米业大米产品的市场格局已呈现出“民用+工业+储备”的多元模式，产品市场范围涵盖江苏、上海、浙江、广东、福建、海南、陕西等多个省、自治区、直辖市，已建立较为完备的市场营销网络体系；大华种业常规稻麦种在江苏省的市场占有率较高，市场优势显著；苏垦麦芽作为全国五大麦芽生产企业之一，在市场上具有较强的竞争力；金太阳粮油的产品虽未达到全国知名，但旗下“葵王”的品牌食用油在省内具有一定的市场认可度；苏垦农服作为省内知名农资供应商和农业服务企业，依托公司全产业链布局，也具有较强的市场优势。

（七）政策支持优势

由于公司所处行业农业关乎民生及国家大计，属于国家重点支持发展行业。自改革开放起，国家陆续推出众多支持农业发展的政策。自2003年12月31日中共中央、国务院发布《关于促进农民增收若干政策的意见》，政府以中央一号文件的形式强调农业发展的重要性，至2023年已连续二十年以中央一号文件形式支持农业发展。

自2004年以来，国家采取了一系列对粮食的宏观调控措施，涉及农田和耕地、粮食生产、市场价格、进出口和库存等多个方面，如通过控制保护农田和耕地，确保粮食生产和粮食安全的基础条件；通过农村土地制度改革，顺畅集体土地经营流转机制，加快农村土地流转进程；通过实行农业支持保护补贴、稻谷补贴等补贴政策鼓励粮食生产、调动农民种粮积极性；通过实施最低收购价政策稳定粮食生产、引导市场粮价和增加农民收入。

五、报告期内主要经营情况

报告期内，公司经营状况良好，公司营业收入较上年有所增加。全年实现合并营业总收入127.27亿元，较上年增长11.86%；合并利润总额9.24亿元，较上年增长8.96%；实现归属于上市公司股东净利润8.26亿元，较上年增长10.76%。报告期末，公司合并总资产145.91亿元，较年初下降1.48%，资产负债率54.00%。

（一）主营业务分析

1. 利润表及现金流量表相关科目变动分析表

单位：元 币种：人民币

科目	本期数	上年同期数	变动比例（%）
营业收入	12,727,291,651.32	11,377,782,774.90	11.86
营业成本	11,017,513,980.06	9,702,095,901.89	13.56
销售费用	191,769,878.23	182,491,422.60	5.08
管理费用	602,524,039.81	603,587,354.79	-0.18
财务费用	252,383,431.65	283,861,553.80	-11.09
研发费用	73,403,980.82	64,882,371.81	13.13

经营活动产生的现金流量净额	1,107,877,577.46	1,099,412,566.64	0.77
投资活动产生的现金流量净额	-33,121,360.81	-445,730,425.98	92.57
筹资活动产生的现金流量净额	-1,308,043,728.32	-716,917,217.50	-82.45
信用减值损失	-28,300,781.49	-5,952,841.78	-375.42
资产处置收益	14,972,545.27	25,625,463.38	-41.57
营业外收入	6,712,803.60	11,615,481.89	-42.21
营业外支出	6,301,482.86	31,783,825.02	-80.17

营业收入变动原因说明：营业收入较上年增加 134,950.89 万元，上升 11.86%，主要是粮食市场行情较好，小麦等主要农产品价格同比上升，同时公司生产和经营管理水平进一步提升所致。

营业成本变动原因说明：营业成本较上年增加 131,541.81 万元，上升 13.56%，主要是经营规模扩大及农资等原材料价格上涨所致。

销售费用变动原因说明：销售费用较上年增加 927.85 万元，上升 5.08%，主要是人工等刚性成本增加所致。

管理费用变动原因说明：管理费用较上年减少 106.33 万元，下降 0.18%，与上年同期基本持平。

财务费用变动原因说明：财务费用较上年减少 3,147.81 万元，下降 11.09%，主要是承包农垦集团土地单价下降，租赁负债财务费用下降所致。

研发费用变动原因说明：研发费用较上年增加 852.16 万元，上升 13.13%，主要是研发项目增加所致。

经营活动产生的现金流量净额变动原因说明：经营活动现金流量净额较上年增加 846.50 万元，上升 0.77%，与上年同期基本持平。

投资活动产生的现金流量净额变动原因说明：投资活动现金流量净额较上年增加 41,260.91 万元，上升 92.57%，主要是本报告期末部分理财产品到期后未续购所致。

筹资活动产生的现金流量净额变动原因说明：筹资活动现金流量净额较上年减少 59,112.65 万元，下降 82.45%，主要是 2021 年末应付农垦集团土地承包金延至 2022 年初支付和支付苏垦麦芽股权转让金所致。

信用减值损失变动原因说明：信用减值损失较上年减少 2,234.79 万元，下降 375.42%，主要是本年计提应收款项减值准备增加所致。

资产处置收益变动原因说明：资产处置收益较上年减少 1,065.29 万元，下降 41.57%，主要是上年同期大华种业南通分公司因搬迁处置资产所致。

营业外收入变动原因说明：营业外收入较上年减少 490.27 万元，下降 42.21%，主要是上年同期确认赔偿款收益 316 万元所致。

营业外支出变动原因说明：营业外支出较上年减少 2,548.23 万元，下降 80.17%，主要是本期确认待执行的亏损合同损失减少所致。

本期公司业务类型、利润构成或利润来源发生重大变动的详细说明

适用 不适用

2. 收入和成本分析

适用 不适用

报告期内，公司营业收入较上年有所上升，主要是粮食市场行情较好，小麦等主要农产品价格同比上升所致；毛利率略有下降，主要是农资、毛油等原材料价格上涨所致。

(1). 主营业务分行业、分产品、分地区、分销售模式情况

单位：元 币种：人民币

主营业务分行业情况						
分行业	营业收入	营业成本	毛利率 率 (%)	营业 收入 比上	营业 成本 比上	毛利率 比上年 增减

				年增 减 (%)	年增 减 (%)	(%)
种植业	3,493,036,002.47	2,703,931,025.42	22.59	9.78	15.66	减少 3.94 个 百分点
种子加工与销售 业	1,926,488,281.82	1,683,247,098.66	12.63	11.91	10.36	增加 1.23 个 百分点
大米加工与销售 业	4,555,788,857.61	4,362,337,761.01	4.25	7.89	8.32	减少 0.38 个 百分点
农资服务与销售	2,566,774,044.41	2,491,581,759.27	2.93	31.79	32.40	减少 0.45 个 百分点
食用油加工与销售	3,288,653,956.15	3,089,603,451.34	6.05	4.97	7.78	减少 2.45 个 百分点
主营业务分产品情况						
分产品	营业收入	营业成本	毛利 率 (%)	营业 收入 比上 年增 减 (%)	营业 成本 比上 年增 减 (%)	毛利率 比上 年增 减 (%)
种植业大小麦	1,547,519,693.18	1,032,935,305.85	33.25	15.23	14.93	增加 0.17 个 百分点
种植业水稻	1,495,106,919.82	1,344,515,940.03	10.07	-3.52	7.65	减少 9.33 个 百分点
麦种	1,371,331,944.35	1,226,726,897.92	10.54	25.68	25.20	增加 0.34 个 百分点
大米	1,280,112,677.07	1,228,011,666.60	4.07	-5.66	-3.33	减少 2.30 个 百分点
农资	2,524,240,407.61	2,450,307,260.08	2.93	31.02	31.59	减少 0.42 个 百分点
食用油	3,176,972,292.76	2,990,432,052.62	5.87	4.60	7.14	减少 2.23 个 百分点
原粮销售	3,012,409,491.96	2,916,065,775.15	3.20	22.10	22.15	减少 0.04 个 百分点
主营业务分地区情况						
分地区	营业收入	营业成本	毛利 率 (%)	营业 收入 比上	营业 成本 比上	毛利率 比上 年增 减

				年增 减 (%)	年增 减 (%)	(%)
江苏省	7,611,973,879.87	6,190,137,984.36	18.68	13.47	15.31	减少 1.30 个 百分点
主营业务分销售模式情况						
销售模式	营业收入	营业成本	毛利 率 (%)	营业 收入 比上 年增 减 (%)	营业 成本 比上 年增 减 (%)	毛利率 比上 年增 减 (%)
直销	11,777,106,163.62	10,153,240,639.89	13.79	11.25	13.00	减少 1.33 个 百分点

主营业务分行业、分产品、分地区、分销售模式情况的说明
上表主营业务情况包含对内销售。

(2). 产销量情况分析表

√适用 □不适用

主要产品	单位	生产量	销售量	库存量	生产量比 上年增减 (%)	销售量比 上年增减 (%)	库存量比 上年增减 (%)
自产大麦	万吨	4.36	0.30	1.50	49.77	210.83	185.36
自产小麦	万吨	48.79	28.61	8.99	-4.46	-3.27	5.89
外采大麦	万吨			6.81			6.90
外采小麦	万吨		39.42	13.05		-28.51	57.16
水稻	万吨	54.85	37.57	58.85	-9.93	69.22	-17.40
菜籽	万吨	0.74		0.19	27.91		-14.35
麦种	万吨	31.99	30.82	2.72	2.69	11.05	-38.18
稻种	万吨	8.12	7.64	0.27	-27.31	-27.39	601.10
大米	万吨	30.23	33.60	1.08	-1.25	-2.83	-8.57
食用油	万吨	15.31	30.30	3.79	-15.50	-0.01	-33.19
麦芽	万吨	21.41	22.37	1.74	-1.13	-3.56	-47.65
玉米	万吨	3.72	2.70	1.02			
大豆	万吨	0.66	0.40	0.04			

产销量情况说明

上表主要产品销售量为公司合并口径对外销售数量。

(3). 重大采购合同、重大销售合同的履行情况

□适用 √不适用

(4). 成本分析表

单位：万元

分行业情况							
分行业	成本构成项目	本期金额	本期占总成本比例(%)	上年同期金额	上年同期占总成本比例(%)	本期金额较上年同期变动比例(%)	情况说明
种植业	直接材料	93,372.59	38.03	77,840.66	34.23	19.95	
	直接人工	26,978.83	10.99	25,576.65	11.25	5.48	
	机械作业费	52,632.18	21.43	49,649.14	21.84	6.01	
	土地承包费	29,279.65	11.92	29,699.52	13.06	-1.41	
种子加工	直接材料	141,397.16	97.64	128,908.98	95.90	9.69	
大米加工	直接材料	118,048.49	94.42	117,228.44	93.11	0.70	
油脂加工	直接材料	171,488.10	98.64	169,654.08	98.38	1.08	
麦芽加工	直接材料	61,730.67	89.10	42,182.27	83.21	46.34	
分产品情况							
分产品	成本构成项目	本期金额	本期占总成本比例(%)	上年同期金额	上年同期占总成本比例(%)	本期金额较上年同期变动比例(%)	情况说明
大小麦	直接材料	36,755.60	35.29	31,741.59	35.04	23.76	
	直接人工	3,636.64	3.49	6,774.50	7.48	19.43	
	机械作业费	22,133.42	21.25	20,699.52	22.85	9.32	
	土地承包费	9,658.29	9.27	9,787.30	10.80	-0.27	
水稻	直接材料	44,408.54	32.87	45,590.78	33.82	6.67	
	直接人工	14,254.04	10.55	18,667.18	13.85	-8.09	
	机械作业费	24,278.09	17.97	28,380.35	21.05	-6.10	
	土地承包费	16,362.31	12.11	19,698.05	14.61	-8.80	
油菜籽	直接材料	660.61	28.64	508.29	25.60	29.97	
	直接人工	79.81	3.46	134.96	6.80	-40.87	
	机械作业费	680.06	29.48	569.27	28.67	19.46	
	土地承包费	218.48	9.47	214.17	10.79	2.01	
玉米	直接材料	3,295.45	40.27				
	直接人工	975.01	11.91				
	机械作业费	1,771.66	21.65				
	土地承包费	885.22	10.82				
大豆	直接材料	1,501.28	36.37				
	直接人工	676.26	16.38				
	机械作业费	901.98	21.85				
	土地承包费	449.81	10.90				
麦种	直接材料	112,947.60	98.08	91,981.64	96.01	22.79	
稻种	直接材料	28,449.55	95.94	36,927.34	95.63	-22.96	
大米	直接材料	118,048.49	94.42	117,228.44	93.11	0.70	
食用油	直接材料	171,488.10	98.64	169,654.08	98.38	1.08	
麦芽	直接材料	61,730.67	89.10	42,182.27	83.21	46.34	

成本分析其他情况说明

上表数据仅包含本期自产产品成本数据。

(5). 报告期主要子公司股权变动导致合并范围变化

适用 不适用

本报告第十节“财务报告”之“八、合并范围的变更”。

(6). 公司报告期内业务、产品或服务发生重大变化或调整有关情况

适用 不适用

(7). 主要销售客户及主要供应商情况

A. 公司主要销售客户情况

适用 不适用

前五名客户销售额 246,591.07 万元，占年度销售总额 19.37%；其中前五名客户销售额中关联方销售额 0 万元，占年度销售总额 0%。

报告期内向单个客户的销售比例超过总额的 50%、前 5 名客户中存在新增客户的或严重依赖于少数客户的情形

适用 不适用

单位:万元 币种:人民币

序号	客户名称	销售额	占年度销售总额比例 (%)
1	百威集团控股有限公司及其子公司	52,507.60	4.13
2	华润雪花啤酒(中国)有限公司	33,039.35	2.60

注：主要为本期合并苏垦麦芽所致。

B. 公司主要供应商情况

适用 不适用

前五名供应商采购额 119,316.18 万元，占年度采购总额 12.19%；其中前五名供应商采购额中关联方采购额 34,616.27 万元，占年度采购总额 3.54%。

报告期内向单个供应商的采购比例超过总额的 50%、前 5 名供应商中存在新增供应商的或严重依赖于少数供应商的情形

适用 不适用

单位:万元 币种:人民币

序号	供应商名称	采购额	占年度采购总额比例 (%)
1	上海楷焯粮油贸易有限公司	26,322.55	2.69
2	Vlterra B.V.	24,052.89	2.46
3	江苏佳丰粮油工业有限公司	17,382.60	1.78
4	山东兴泉油脂有限公司	16,941.87	1.73

其他说明

无

3. 费用

适用 不适用

4. 研发投入

(1). 研发投入情况表

√适用 □不适用

单位：元

本期费用化研发投入	73,403,980.82
本期资本化研发投入	0
研发投入合计	73,403,980.82
研发投入总额占营业收入比例（%）	0.57
研发投入资本化的比重（%）	0

(2). 研发人员情况表

√适用 □不适用

公司研发人员的数量	190
研发人员数量占公司总人数的比例（%）	1.99
研发人员学历结构	
学历结构类别	学历结构人数
博士研究生	4
硕士研究生	37
本科	51
专科	80
高中及以下	18
研发人员年龄结构	
年龄结构类别	年龄结构人数
30岁以下（不含30岁）	46
30-40岁（含30岁，不含40岁）	55
40-50岁（含40岁，不含50岁）	43
50-60岁（含50岁，不含60岁）	45
60岁及以上	1

(3). 情况说明

□适用 √不适用

(4). 研发人员构成发生重大变化的原因及对公司未来发展的影响

□适用 √不适用

5. 现金流

□适用 √不适用

(二) 非主营业务导致利润重大变化的说明

□适用 √不适用

(三) 资产、负债情况分析

√适用 □不适用

1. 资产及负债状况

单位：元

项目名称	本期期末数	本期期末数占总资	上期期末数	上期期末数占总资	本期期末金额较上	情况说明
------	-------	----------	-------	----------	----------	------

		产的比例 (%)		产的比例 (%)	期期末变 动比例 (%)	
应收票据	27,124,306.66	0.19	10,500,777.35	0.07	158.31	注 1
应收账款	693,197,068.24	4.75	478,039,636.67	3.23	45.01	注 2
应收款项融资	6,016,960.00	0.04	10,560,473.35	0.07	-43.02	注 3
其他应收款	68,914,815.17	0.47	47,024,660.60	0.32	46.55	注 4
投资性房地产			5,035,362.43	0.03	-100.00	注 5
其他非流动资产	7,443,701.83	0.05	4,681,700.84	0.03	59.00	注 6
短期借款	620,389,040.57	4.25	420,217,774.08	2.84	47.64	注 7
应付账款	379,613,057.73	2.60	285,350,766.94	1.93	33.03	注 8
合同负债	485,806,666.66	3.33	797,509,322.75	5.38	-39.08	注 9
其他应付款	264,615,668.91	1.81	493,269,579.34	3.33	-46.35	注 10
一年内到期的非流动负债	326,524,129.87	2.24	469,001,015.35	3.17	-30.38	注 11
预计负债	14,966,568.87	0.10	25,335,500.56	0.17	-40.93	注 12

其他说明

注 1、应收票据较上年末增加 1,662.35 万元，上升 158.31%，主要为子公司期末已背书转让但未到期终止确认的票据金额增加所致。

注 2、应收账款较上年末增加 21,515.74 万元，上升 45.01%，主要为子公司经营规模扩大，账期内应收账款增加所致。

注 3、应收款项融资较上年末减少 454.35 万元，下降 43.02%，主要为苏垦农服年末未兑付银行承兑汇票较上年末减少所致。

注 4、其他应收款较上年末增加 2,189.02 万元，上升 46.55%，主要为保证金等增加所致。

注 5、投资性房地产较上年末减少 503.54 万元，下降 100.00%，主要为金太阳粮油本期将投资用房屋转为自用所致。

注 6、其他非流动资产较上年末增加 276.20 万元，上升 59.00%，主要为工程项目增加，预付长期资产购置款增加所致。

注 7、短期借款较上年末增加 20,017.13 万元，上升 47.64%，主要为苏垦麦芽经营规模扩大，银行借款增加所致。

注 8、应付账款较上年末增加 9,426.23 万元，上升 33.03%，主要为子公司经营规模扩大，采购量增加所致。

注 9、合同负债较上年末减少 31,170.27 万元，下降 39.08%，主要为农资及农产品价格波动较大，预收款减少所致。

注 10、其他应付款较上年末减少 22,865.39 万元，下降 46.35%，主要为苏垦麦芽本期归还对农垦集团借款所致。

注 11、一年内到期的非流动负债较上年末减少 14,247.69 万元，下降 30.38%，主要为 2021 年末应付农垦集团土地承包金延至 2022 年初支付所致。

注 12、预计负债较上年末减少 1,036.89 万元，下降 40.93%，主要为苏垦麦芽及金太阳粮油期末待执行亏损合同减少所致。

2. 境外资产情况

适用 不适用

3. 截至报告期末主要资产受限情况

适用 不适用

4. 其他说明

适用 不适用

(四) 行业经营性信息分析

适用 不适用

请参见本报告第三节“管理层讨论与分析”。

(五) 投资状况分析**对外股权投资总体分析**

√适用 □不适用

报告期内，公司完成对外股权投资总额为 275,079.22 万元，同比增加 4,253.52%。其中，公司投资 50,000 万元用于收购和增资苏垦麦芽；公司以大华种业全部股权和货币方式出资 200,000 万元设立江苏种业；公司投资 25,000 万元设立苏垦粮油；大华种业投资 79.22 万元收购徐州大华少数股东股权。

1. 重大的股权投资

√适用 □不适用

单位：万元 币种：人民币

被投资公司名称	主要业务	标的是否主营投资业务	投资方式	投资金额	持股比例	是否并表	报表科目（如适用）	资金来源	合作方（如适用）	投资期限（如有）	截至资产负债表日的进展情况	预计收益（如有）	本期损益影响	是否涉诉	披露日期（如有）	披露索引（如有）
苏垦麦芽	大麦加工，麦芽生产	否	其他	50,000	100%	是		募集资金			已完成		2,265.84	否	2022.4.15	公告编号：2022-018
江苏种业	稻麦种子的育繁推	否	新设	200,000	100%	是		自有资金			已完成		0	否	2022.6.23	公告编号：2022-036
苏垦粮油	食用油加工	否	新设	25,000	100%	是		自有资金			已完成		-63.81	否	2022.9.14	公告编号：2022-049
合计	/	/	/	275,000	/	/	/	/	/	/	/		2,202.03	/	/	/

2. 重大的非股权投资

适用 不适用

报告期内，公司主要使用首发募集资金进行生产设施改造、加工设施兴建等固定资产投资建设，具体可见《苏垦农发 2022 年度募集资金存放与使用情况的专项报告》，公告编号：2023-018。

3. 以公允价值计量的金融资产

适用 不适用

证券投资情况

适用 不适用

私募基金投资情况

适用 不适用

衍生品投资情况

适用 不适用

4. 报告期内重大资产重组整合的具体进展情况

适用 不适用

(六) 重大资产和股权出售

适用 不适用

(七) 主要控股参股公司分析

适用 不适用

单位：万元 币种：人民币

公司名称	主营业务	注册资本	总资产	净资产	净利润	主营业务收入	主营业务利润
江苏种业	农作物种子的生产、加工、销售；农作物品种研发等	200,000.00	166,106.13	126,505.57	8,603.63	192,450.08	24,186.72
苏垦米业	大米加工、销售，国内贸易，粮食收购等	50,000.00	228,419.10	103,737.46	7,228.14	454,756.41	18,879.25
苏垦农服	农资销售等	30,000.00	77,047.17	53,345.71	2,656.25	256,617.35	7,483.85
金太阳粮油	食用植物油的研发、生产和销售等	8,000.00	107,097.87	64,790.75	7,494.61	325,446.80	19,689.06
苏州苏垦	农作物种植、农产品加工及销售等	12,000.00	17,629.17	11,426.13	19.16	6,335.65	-144.17
苏垦麦芽	啤酒麦芽加工及销售等	70,000.00	92,728.95	47,256.21	2,265.84	82,521.29	8,775.44
苏垦粮油	食用植物油的研发、生产和销售等	25,000.00	1,236.19	36.19	-63.81	0	0

注：1.上表净利润、主营业务收入、主营业务利润数值含内部销售产生的收入及利润。

2.江苏种业于2022年6月29日成立，目前除全资子公司大华种业外无其他业务。

3.苏垦粮油于2022年9月29日成立，截至报告期末，尚未开展生产经营。

(八) 公司控制的结构化主体情况

适用 不适用

六、公司关于公司未来发展的讨论与分析

(一) 行业格局和趋势

适用 不适用

请参见本报告第三节“管理层讨论与分析”之“二、报告期内公司所处行业情况”。

(二) 公司发展战略

√适用 □不适用

公司以“立足服务三农，做强做优基地，奉献绿色食品”为历史使命，以“成为现代农业全产业链一体化标杆企业和优质安全农产品供应链企业”为发展愿景，积极践行“效益优先、质量兴农、品牌强企，深化改革、致力创新、推进开放”的高质量发展新理念，树立“周期性互补、风险性对冲”的现代农业经营思维，坚持“产业经营+资本经营”双轮驱动、“内涵式增长与外延式扩张”并重的原则，实施“以种业、米业为主，多产业并举”的全产业链发展战略，立足现代农业，以市场为导向，以种植业为基础，以种业和粮油加工业为核心，运用并购整合策略，布局高附加值产业领域，实现公司产业链的“加粗拉长”，加快公司规模扩张和质量提升，不断提高核心竞争力，积极响应国家“一带一路”发展战略，努力探索农业企业“走出去”发展路径，围绕种植、贸易、加工、仓储物流等形成国内外产业链的联动性，进一步增强公司全产业链发展优势，建立现代农业大基地、大产业、大粮商，致力成为行业领先的优质安全农产品供应商和农业综合服务商，力争早日建成国内兼具质量和安全优势的行业标杆型现代农业上市公司，打造中国现代农业航母“江苏号”。

(三) 经营计划

√适用 □不适用

2023 年，公司将继续坚定一体化协同发展战略，秉持节本增效的总要求，推动强链补链层面的“现代化、专业化、一体化”建设，提高精细管理层面的“合规性、实效性、系统性”，增强要素机制层面的“创新力、防控力、凝聚力”，稳扎稳打推动公司高质量发展。公司 2023 年的经营目标是实现营收 135 亿元，利润总额 9.6 亿元。

(重要提示：上述经营目标，不代表公司对 2023 年度的盈利预测，更不构成公司对投资者的业绩承诺，请投资者准确理解经营计划与业绩承诺之间的差异，对投资行为保持足够的风险意识。)

为实现上述目标，公司将重点做好以下工作：

1、发挥资源优势，加快农业生产现代化。一是以全产业链一体化思维优化种植布局，合理扩种优良品种，完善玉米大豆带状复合种植“苏垦方案”，实现主营品种节本增效；二是围绕“三高一控”目标，全面推进药肥双控双减工作，加快高标准农田和农业标准化建设；三是紧扣“增强时效性、扩大应用率”方向，持续完善公司全面质量管理体系，深化业财一体化对接。

2、集聚发展动能，推进协同发展一体化。一是在盈利模式上，利用掌控的规模化土地吸引育种科研机构及育种家的合作，整体提升农业投入品的市场竞争力和利润空间；二是在业务模式上，着力打造“投入品套餐+农技服务+粮食回购”的全农服务闭环系统，将公司全产业链一体化经营优势向外延伸，实现社会化服务一体化推进。三是在运营模式上，构建“总部一体化运营中心、分子公司、县域服务中心和乡镇服务站（当地合作伙伴）”四级协同运营管理体系，促进社会化服务资源共建共享；四是在平台建设上，以客户资源管理为中心，构建一体化协同发展信息化平台。

3、加强风险防控，促进经营管理规范化。一是严控经营风险，强化业财融合和风险管控，突出防范胜于查处的理念，建立整改长效管理机制；二是健全完善“大合规”体系，推动合规评估工作有效开展，将合规贯穿公司生产经营决策全过程，提升决策效率水平；三是持续做好安全生产、舆情管控，围绕重点领域，抓牢关键环节，构建发展安全网。

4、优化科研平台，提高科研成果实效性。一是聚焦产业研究方向，携手江南大学等科研院校，围绕产业需求开展科研攻关；二是强化科研平台管理，以苏垦农科院科研基地建设为抓手，做好开放式研发平台的顶层设计和机制建设；三是优化科研成果考核，坚持一体化成效导向，完善科研考核办法，创新科研激励机制。

5、围绕提质增效，加强投资建设系统性。一是保关键重点项目，加快江苏种业组建、粮油项目竞拍落地、大华种业、苏垦米业重点募投项目建设进程；二是稳基础保障项目，围绕延链补链强链目标，强化区域协同布局，确保农田基础设施建设、智慧农业科技园等重点项目早完工、早见效；三是加强项目后评估制度建设，控低效重复项目，发挥投资管理系统作用，以数字化、信息化手段全面提升项目建设和管理效能。

(四) 可能面对的风险

√适用 □不适用

1、自然灾害风险

水稻、小麦以及大麦等农作物种植受温度、降水、日照等自然条件影响较大，生产过程中还受病虫害等生物因子的影响。不同时期自然条件的变化和病虫害等生物因子的危害程度将给农业生产造成较大影响，甚至造成自然灾害，并将造成严重减产。公司对种植业业务参加了江苏省政策性农业保险，若遭受严重自然灾害，政策性农业保险只能保部分损失金额，自然灾害将直接影响公司产品的产量和质量，进而对公司经营业绩造成重大不利影响。

2、产品质量风险及与之相关的品牌形象减损风险

种子在生产加工过程中由于人为因素、技术因素或气候因素等会造成种子水分、净度、发芽率、纯度不达标等种子质量问题，将引起较大的社会影响及相应的经济索赔；大米、稻谷以及小麦等其他产品亦会因生产基地遭受环境污染、质量管理工作出现纰漏、下游客户发生产品质量安全事件或其他突发事件导致公司产品质量问题；食用植物油的生产、麦芽加工等因安全事故或质量管理不到位导致产生产品质量安全问题，以及生产过程中可能造成环境污染。这些都会对公司信誉、产品销售以及产品认证造成重大不利影响，进而对公司经营业绩产生重大不利影响。

3、土地流转风险

公司遵循国家政策开始通过流转土地承包经营权的方式取得土地使用权，进一步拓展建设自主经营生产基地。因农村土地确权政策实施进度问题，存在部分农户尚未取得相应的集体土地承包经营权证，或农村城镇化建设过程中部分农户土地承包面积发生变化后未及时进行确权的情况。同时，农村土地用途的复杂性及公司规模化的需求，公司种植时需对原有土地进行整理，部分土地用途将需要调整。因此，公司在使用这些土地过程中，若未能及时与各方沟通协调，将出现集体土地承包经营权属及其流转面积的争议，从而对公司对相关土地的使用产生重大不利影响。

4、税收优惠政策变化风险

公司在税收上享有优惠政策：苏垦农发自产农产品销售所得免征所得税，大华种业种子生产经营所得免征企业所得税，苏垦麦芽销售自产麦芽产品免征企业所得税，苏垦米业自产大米销售所得免征企业所得税，政府粮食储备业务所得免征企业所得税；公司销售自产水稻、小麦以及大麦等农产品免征增值税，大华种业销售自产种子产品免征增值税。如果上述税收优惠政策发生重大变化，公司经营业绩将受到不利影响。

5、产业政策及政府补助政策变化的风险

如果公司享受的财政补助政策特别是农业支持保护补贴、稻谷补贴等主要补贴政策发生重大变化，将较大幅度影响公司的盈利水平。如果国家粮食最低收购价政策发生重大变化，如取消国家粮食最低收购价政策或较大幅度调低国家粮食最低收购价，粮食及相关农产品价格将发生较大波动，公司销售收入将因此发生较大波动，进而较大幅度影响公司的盈利水平。

6、募集资金使用不达预期的风险

截至报告期末，公司募投项目“补充流动资金”“金太阳粮油收购项目”“农业科学研究院建设项目”“农业信息化建设项目”已完成；其他项目均已根据实际情况进行了重新论证、变更或延期，但因部分项目实施所需的环评审批、建设规划许可、施工许可等审批程序繁杂，不可控因素较多，叠加近年来工程建设施工能力不足等不利影响，导致部分项目建设进度落后于预期，加上募投项目回报周期和收益具有较大不确定性，项目整体依然存在募集资金使用进度和投资收益不达预期的风险。

7、存货价格波动的风险

公司产品存货占主营业务成本的比重较高，存货价格的变化对公司营业成本的影响较大。公司存货价格以国际市场价格为基础，受供需关系、气候、自然灾害、产地农业政策等多种因素影响，如存货价格在短期内出现大幅波动，将可能对公司的盈利能力造成不利影响。

8、应收和预付账款无法收回的风险

随着公司经营规模的不断扩大，公司应收账款和预付账款的账面价值也有所增大，虽然公司的应收和预付账款均由正常交易产生，且占比和周转率均处于正常水平，但受经济下行和上下游行业经营波动等因素影响，不排除未来如果客户和供应商经营出现恶化，应收和预付账款存在无法收回的风险，从而对公司的资金使用效率和业务的开展产生不利影响。

(五)其他

适用 不适用

七、公司因不适用准则规定或国家秘密、商业秘密等特殊原因，未按准则披露的情况和原因说明
适用 不适用

第四节 公司治理

一、公司治理相关情况说明

适用 不适用

报告期内，严格按照《公司法》《证券法》《上海证券交易所股票上市规则》《上市公司治理准则》等法律法规以及《公司章程》、公司三会议事规则等公司内部治理制度的有关规定的要求，进一步完善公司的法人治理结构和公司内部管理制度，公司全部重大决策均已建立完善的内部控制制度；不断促进公司股东大会、董事会、监事会的高效运作、科学决策，充分发挥独立董事、监事会对公司经营决策的监督作用；严格依法依规做好信息披露工作，确保信息披露真实、准确、完整；热情做好投资者关系管理，充分保障股东特别是中小股东的合法权益，持续强化公司规范运作及现代化治理水平。

1、关于股东与股东大会。

公司切实平等维护全体股东，尤其是中小股东享有的合法权益，保障其充分合法行使股东权利的有效途径，确保其对公司重大决策的知情权、参与权、决策权。报告期内，公司严格按照《公司法》、《上海证券交易所股票上市规则》等法律法规及《公司章程》、《股东大会议事规则》的有关规定，召集、召开股东大会，共召开年度股东大会一次、临时股东大会两次；公司对股东大会上股东及独立董事对各议案的提问均予以仔细回答，各议案均保持各方充分沟通；股东大会均采用现场结合网络投票的方式进行表决，公司依法聘请的律师对股东大会的召开及表决等均进行了现场见证，充分确保全体股东尤其是中小股东充分行使自己的表决权；历次股东大会均有完整的会议记录，并及时进行信息披露。

2、关于董事与董事会。

公司董事均能够勤勉尽责，忠实履职。报告期内，公司严格按照《公司法》和《公司章程》规定的筹备董事会换届选举工作，并认真做好独立董事聘任。目前，公司独立董事3人，占全体董事的三分之一；全体董事积极参加监管部门组织的有关培训，熟悉相关法律、法规，了解、掌握董事权利、义务和责任；能够以认真负责的态度出席董事会和股东大会并按照公司《董事会议事规则》勤勉尽责，对公司各项重大事项均充分讨论并做出有效决策，充分发挥其在公司经营管理中的重要作用；独立董事对诸如董事提名、高管聘任、关联交易、募投项目变更、募集资金委托理财等事项均发表了独立意见，依法行使监督职权，充分维护全体股东尤其是中小股东合法权益。

公司董事会下设战略发展、薪酬与考核、提名和审计四个专门委员会，各专门委员会均严格按照各内控规则开展工作，对公司重大事项科学调研、认真研判，充分发挥各专门委员会的专业作用，为董事会决策提供有效建议和意见，加强了董事会集体决策的民主性、科学性，确保公司的健康发展。

3、关于监事与监事会。

公司监事均能够勤勉尽责，忠诚履职。报告期内，公司严格按照《公司法》和《公司章程》规定的筹备监事会换届选举工作。公司监事能够以认真负责的态度出席监事会并列席董事会会议，本着对全体股东负责的态度，对董事会日常运作、重大决策、董事和高管人员履职及公司财务等事项进行合法、有效的监督，认真履行自己的职责。

4、关于绩效评价与激励约束机制。

公司执行公开透明的绩效考核制度和奖励办法，对公司经理层成员进行任期制和契约化管理，建立了中层管理人员及员工薪酬绩效考核制度。

5、关于利益相关者。

公司能够充分尊重和维护银行和其他债权人、客户、员工、消费者等相关利益者的合法权益，实现与公司的良好沟通，共同推进公司持续、和谐、稳定、健康发展。

6、关于信息披露与透明度。

公司严格按照《公司章程》《上市公司信息披露管理办法》以及公司《信息披露管理制度》《重大信息内部报告制度》《内幕信息及知情人登记管理制度》等制度的相关规定，坚持遵守信息披露的“公开、公平、公正”原则，真实、准确、完整、及时的履行信息披露义务，做好信息披露前的保密工作和内幕知情人登记备案工作，加强内幕信息的保密工作，确保所有股东有平等的权利和机会获得信息。

7、投资者关系管理

公司高度重视投资者关系管理工作，充分尊重和维护广大投资者的合法权益，公司投资者关系管理由公司证券法务部负责，公司董事会秘书负责组织接待投资者调研，由专人负责接待投资者来电、来信、来访，以即时解答，并不定时通过网络互动回复投资者提问，组织召开投资者说明会。在不违反规定的前提下，最大程度地满足投资者的信息需求，共同推进公司持续、健康发展。

8、内部控制制度建立健全和有效实施

报告期内，公司持续加强内部控制制度建设，并强化、规范内部控制的有效实施，在强化日常监督和专项检查的基础上，对公司的关键业务流程、关键控制环节内部控制的有效性进行了自我评价，加大了监督检查力度。公司对纳入评价范围的业务与事项均已建立内部控制，并得以有效执行，保护了广大投资者的利益，促进了公司持续稳定发展。

公司治理与《公司法》和中国证监会相关规定的要求不存在重大差异。

公司治理与法律、行政法规和中国证监会关于上市公司治理的规定是否存在重大差异；如有重大差异，应当说明原因

适用 不适用

二、公司控股股东、实际控制人在保证公司资产、人员、财务、机构、业务等方面独立性的具体措施，以及影响公司独立性而采取的解决方案、工作进度及后续工作计划

适用 不适用

公司严格按照《公司法》《证券法》等法律法规和《公司章程》的要求规范运作，在业务、资产、人员、机构、财务等方面与控股股东相互独立，具有独立面向市场自主经营的能力。

1、资产独立情况：公司的资产独立完整，权属清晰，合法拥有与生产经营有关的主要土地、厂房、机器设备以及商标、专利、非专利技术的所有权或者使用权，合法拥有与生产经营有关的原料采购和产品生产、销售系统，不存在控股股东及其关联方违规占用、挪用公司资产的现象。

2、业务独立情况：公司的业务独立于控股股东及其控制的其他企业，具有独立自主地开展生产经营活动的能力，与控股股东及其控制的其他企业间不存在重大不利影响的同业竞争或者显失公平的关联交易。

3、人员独立情况：公司拥有完备的各项人事管理制度，具有独立的人员招聘、晋升及绩效考核、奖惩制度，规范的任免流程等，具有独立的工资管理、福利与社会保障体系。公司的董事、监事、高级管理人员均按照《公司法》及《公司章程》的有关规定选举或聘任，公司的高级管理人员均专职在本公司工作并领取薪酬，未在控股股东和其他关联方担任除董事、监事以外的其他职务，未在控股股东和其他关联方领薪。公司的财务人员未在控股股东和其他关联方兼职。控股股东不存在除依法依规通过行使提案权、表决权以外的任何方式影响公司人员独立性的情形。

4、机构独立情况：公司建立了完善的“三会一层”现代公司法人治理结构，并配备了相应的机构和详细的议事规则；公司建立了适应经营管理需要的组织结构，拥有完整的业务系统及配套部门，各部门已构成一个有机整体。公司及子公司租赁控股股东下属单位办公场所的关联交易公平合理，且均签署了租赁协议，严格按照协议约定支付租赁费用。除此之外，控股股东不存在与公司混合经营、合署办公、干预公司正常生产经营等任何影响公司机构独立性的情形。

5、业务独立情况：公司独立从事主营业务均不依赖控股股东单位和其他关联方，与控股股东及其控制的其他企业间不存在同业竞争。公司控股股东也出具了《关于避免同业竞争的承诺》，承诺不直接或间接从事与公司及公司控制的子公司业务构成同业竞争的任何活动。

控股股东、实际控制人及其控制的其他单位从事与公司相同或者相近业务的情况，以及同业竞争或者同业竞争情况发生较大变化对公司的影响、已采取的解决措施、解决进展以及后续解决计划

适用 不适用

三、股东大会情况简介

会议届次	召开日期	决议刊登的指定网站的查询索引	决议刊登的披露日期	会议决议
2022 年第一次临时股东大会	2022.1.10	详见于公司于上交所网站（www.sse.com.cn）披露的《苏垦农发 2022 年第一次临时股东大会决议公告》（公告编号：2022-002）	2022.1.11	2022 年第一次临时股东大会会议决议
2021 年年度股东大会	2022.5.6	详见于公司于上交所网站（www.sse.com.cn）披露的《苏垦农发 2021 年年度股东大会决议公告》（公告编号：2022-028）	2022.5.7	2021 年年度股东大会会议决议
2022 年第二次临时股东大会	2022.9.29	详见于公司于上交所网站（www.sse.com.cn）披露的《苏垦农发 2022 年第二次临时股东大会决议公告》（公告编号：2022-053）	2022.9.30	2022 年第二次临时股东大会会议决议

表决权恢复的优先股股东请求召开临时股东大会

适用 不适用

股东大会情况说明

适用 不适用

四、董事、监事和高级管理人员的情况

(一) 现任及报告期内离任董事、监事和高级管理人员持股变动及报酬情况

√适用 □不适用

单位：股

姓名	职务(注)	性别	年龄	任期起始日期	任期终止日期	年初持股数	年末持股数	年度内股份增减变动量	增减变动原因	报告期内从公司获得的税前报酬总额(万元)	是否在公司关联方获取报酬
胡兆辉	董事长	男	59	2012.12.18	2025.1.9	0	0	0	不适用	0	是
姜建友	董事	男	57	2014.8.26	2025.1.9	0	0	0	不适用	0	是
刘耀武	董事	男	51	2020.5.28	2025.1.9	0	0	0	不适用	0	是
王立新	董事	男	56	2012.12.18	2025.1.9	0	0	0	不适用	0	是
朱亚东	董事	男	54	2018.2.7	2025.1.9	0	0	0	不适用	90.52	否
	总经理			2020.7.20	2023.4.9						
高波	独立董事	男	61	2018.12.21	2025.1.9	0	0	0	不适用	10	否
解亘	独立董事	男	55	2018.12.21	2025.1.9	0	0	0	不适用	10	否
李英	独立董事	女	48	2022.1.10	2025.1.9	0	0	0	不适用	10	否
刘克英	监事会主席	女	58	2021.5.7	2025.1.9	0	0	0	不适用	0	是
臧旭	监事	女	54	2018.12.21	2025.1.9	0	0	0	不适用	0	是
顾宏武	监事	男	47	2014.5.15	2025.1.9	0	0	0	不适用	0	是
王进强	职工代表监事	男	57	2023.3.2	2025.1.9	0	0	0	不适用	50.09	否
	副总经理(离任)			2021.1.25	2022.6.15						
张康强	职工代表监事	男	59	2018.12.17	2025.1.9	0	0	0	不适用	82.42	否
陈培红	副总经理	男	57	2019.5.22	2025.1.9	0	0	0	不适用	76.89	否
陶应美	财务总监	男	58	2018.1.22	2025.1.9	0	0	0	不适用	75.51	否
丁涛	副总经理	男	43	2021.1.25	2025.1.9	0	0	0	不适用	65.77	否

张恒	副总经理	男	42	2021.10.28	2025.1.9	0	0	0	不适用	74.49	否
	董事会秘书			2018.1.22	2025.1.9						
郭世平	副总经理	男	59	2022.10.20	2025.1.9	0	0	2,000	详见公告 (公告编号: 2023-002)	12.88	否
孟亚平	董事(离任)	男	60	2019.4.30	2023.4.10	0	0	0	不适用	0	是
李翔	独立董事(离任)	男	45	2015.12.18	2022.1.9	0	0	0	不适用	0	否
倪志愿	职工代表监事(离任)	男	59	2019.4.12	2022.6.15	0	0	0	不适用	43.34	否
宗兆勤	副总经理(离任)	男	60	2019.5.22	2023.3.7	0	0	0	不适用	87.22	否
合计	/	/	/	/	/	0	0	2,000	/	689.13	/

姓名	主要工作经历
胡兆辉	男，中国国籍，无境外永久居留权，1964 年出生，研究生学历，正高级经济师。曾任江苏省国营白马湖农场副场长兼种子公司经理、江苏省国营白马湖农场场长，农垦集团副总经理，苏垦农发总经理。现任农垦集团总经理，正大天晴药业集团股份有限公司副董事长，江苏通宇房地产开发有限公司董事长，苏垦农发董事长。
姜建友	男，中国国籍，无境外永久居留权，1966 年出生，本科学历，农学学士，农业技术推广研究员。曾任黄海农场副场长，农垦集团农业发展部副部长，大华种业总经理，苏垦农发副总经理，农垦集团董事会秘书、行政办公室主任、党委办公室主任，苏垦农发总经理，江苏农垦汤泉国际生态科技发展公司副董事长。现任农垦集团副总经理，江苏正大丰海制药有限公司副董事长，苏垦农发董事。
刘耀武	男，中国国籍，无境外永久居留权，1971 年出生，在职研究生学历，硕士学位，高级经济师。曾任江苏省粮油贸易有限公司期货部经理，江苏省海鸿粮油有限公司执行董事，江苏省粮食集团有限责任公司投资发展部总经理，江苏省粮食集团有限责任公司副总经理。现任农垦集团副总经理，江苏通宇房地产开发有限责任公司董事，苏美达股份有限公司董事，江苏苏美达资本控股有限公司副董事长，江苏省信用再担保集团有限公司监事，苏垦农发董事。

王立新	男，中国国籍，无境外永久居留权，1966 年出生，农业推广硕士，正高级经济师。曾任淮海农场乳品厂厂长，淮海农场办公室主任、副场长，滨淮农场场长，新洋农场场长，苏垦农发新洋分公司总经理，农垦集团办公室副主任，农垦集团董事会秘书、办公室主任，江苏农垦房屋租赁有限公司董事，南京中山大厦有限公司董事，苏垦农发总经理，金太阳粮油董事。现任农垦集团副总经理，江苏农垦房屋租赁有限公司董事长，江苏种业董事长，苏垦农发董事。
朱亚东	男，中国国籍、无境外永久居留权，1968 年出生，农业推广硕士，研究员级高级工程师。曾任农垦集团机电管理办公室科长，大华种业副总经理，农垦集团农业发展部副部长、农业处副处长、机关工会副主席，农垦集团农业发展部部长、农业处处长，江苏省农垦弼港农场实业有限公司董事，江苏农垦汤泉国际生态科技发展有限公司监事，苏垦麦芽监事会主席，江苏农垦兴垦农业科技有限公司董事，苏垦农发总经理。现任农垦集团总经济师，苏垦农发董事。
高波	男，中国国籍，无境外永久居留权，1962 年出生，博士。南京大学商学院经济学教授，博士生导师，南京大学城市与不动产研究中心主任，国家教育部重点研究基地—南京大学长江三角洲经济社会发展研究中心研究员，江苏省三三三人才工程中青年科技领军人才，（中国）消费经济学会副会长，江苏省经济学会副会长，世界华人不动产学会常务理事，国家住房和城乡建设部科技委员会住房和房地产专家委员会专家，现任苏垦农发独立董事，兼任南京高科股份有限公司独立董事。
解亘	男，中国国籍，无境外永久居留权，1967 年出生，法学博士。南京大学法学院教授，华东政法大学兼职教授，南京仲裁委员会仲裁员，南通仲裁委员会仲裁员，现任苏垦农发独立董事，兼任中简科技股份有限公司独立董事，江苏太平洋石英股份有限公司独立董事，南微医学科技股份有限公司独立董事，南京海鲸药业股份有限公司独立董事。
李英	女，中国国籍，无境外永久居留权，1975 年出生，管理学博士。北京国家会计学院副教授，吉首大学商学院特聘讲座教授，《财务管理研究》杂志编委，中国会计学会会员，现任苏垦农发独立董事。
刘克英	女，中国国籍，无境外永久居留权，1965 年出生，研究生学历，正高级会计师。曾任江苏省财政厅企业处副处长，江苏省国资委企业改革发展处副处长，江苏省国资委第一监事会正处职专职监事，江苏省国资委财务监督与考核评价处处长。现任农垦集团总会计师，江苏省铁路集团有限公司监事，紫金财产保险股份有限公司监事，正大天晴药业集团股份有限公司董事，苏垦农发监事会主席。
臧旭	女，中国国籍，无境外永久居留权，1968 年出生，农学学士，高级农艺师。曾任农垦集团发展计划部科长、投资发展部主任科员、副部长，江苏苏美达资本控股有限公司董事，江苏农垦工程项目建设管理有限公司董事长。现任农垦集团战略投资部部长，江苏农垦清洁能源有限公司监事会主席，江苏农垦工程项目建设管理有限公司董事，江苏省农垦投资管理有限公司董事，江苏和垦新能源有限公司董事，江苏农垦土地资源开发有限公司董事，江苏省云台农场有限公司董事，江苏省苏舜集团有限公司董事，苏垦农发监事。
顾宏武	男，中国国籍，无境外永久居留权，1975 年出生，硕士学位，高级会计师。曾任农垦集团计划财务部科员、副主任科员、部长助理、副部长，南京中山大厦有限公司董事，江苏省苏舜集团有限公司董事，江苏农垦房屋租赁有限公司董事，江苏省淮海农场有限公司董事。现任农垦集团计划财务部部长，江苏省新能源开发股份有限公司监事，江苏省国际信托有限责任公司监事、正大天晴康方（上海）生物医药科技有限公司董事，江苏和垦新能源有限公司董事、副董事长，江苏苏美达资本控股有限公司监事，江苏省农垦金属材料有限公司董事、董事长，江苏通宇房地产开发有限责任公司董事，苏垦农发监事。
王进强	男，中国国籍，无境外永久居留权，1966 年出生，农学学士，高级农艺师。曾任江苏省淮海农场副场长，苏垦农发淮海分公司副总经理、总经理，苏垦农发纪委书记、副总经理，金太阳粮油董事，大华种业董事长。现任苏垦农发党委副书记、工会主席、职工代表监事。

张康强	男，中国国籍，无境外永久居留权，1963 年出生，大学学历，高级农艺师。曾任江苏省国营东辛农场商物公司副经理，江苏省东辛农场有限公司副场长、董事，苏垦农发东辛分公司副总经理，江苏三元双宝乳业有限公司董事。现任苏垦农发东辛分公司总经理，苏垦农发职工代表监事。
陈培红	男，中国国籍，无境外永久居留权，1966 年出生，农业推广硕士，农业技术推广研究员。曾任江苏省国营临海农场副场长，江苏省委驻灌南扶贫工作队副队长、副县长（挂职），农垦集团农业发展部副处级干部，苏垦农发农业发展部总经理、苏垦农发总经理助理。现任苏垦农发副总经理，兼任苏州苏垦副董事长。
陶应美	男，中国国籍，无境外永久居留权，1965 年出生，本科学历，高级会计师。曾任江苏省国营淮海农场财务科副科长，农垦集团农场财务总监，苏垦麦芽财务总监，苏垦农服监事，苏垦米业董事。现任苏垦农发财务总监，兼任苏垦农发资产财务部总经理，金太阳粮油监事会主席，江苏种业监事会主席。
丁涛	男，中国国籍，无境外永久居留权，1979 年出生，经济学学士。曾任江苏倍康药业有限公司总经理助理，江苏开元国际集团有限公司投资部经理，南京市白下区高新技术产业园科技小额贷款有限公司投资部总经理，苏垦农发战略投资发展部副总经理，金太阳粮油监事，苏垦米业董事，大华种业董事，苏垦农发战略投资部总经理。现任苏垦农发副总经理，大华种业董事长，江苏种业总经理、董事，金太阳粮油董事，陕西农垦大华种业有限责任公司董事，苏垦粮油董事长，中粮贸易（靖江）有限公司董事。
张恒	男，中国国籍，无境外永久居留权，1980 年出生，研究生学历、管理学硕士，高级会计师。曾任农垦集团计划财务部职员，苏垦农发证券法务部总经理、证券事务代表。现任苏垦农发副总经理、董事会秘书，兼任苏垦农服董事长、苏州苏垦监事会主席、金太阳粮油董事，江苏种业董事。
郭世平	男，中国国籍，无境外永久居留权，1963 年出生，本科学历，高级农艺师。曾任江苏省淮海农场副场长，苏垦麦芽副总经理，苏垦农发滨淮分公司副总经理、总经理，苏垦米业董事，苏垦麦芽总经理。现任苏垦农发副总经理、苏垦麦芽董事长。

其它情况说明

√适用 □不适用

1、因公司第三届董事会、监事会任期届满，2022 年 1 月 10 日，经公司 2022 年第一次临时股东大会选举，选举胡兆辉、姜建友、刘耀武、王立新、朱亚东、孟亚平担任公司第四届董事会非独立董事，选举高波、解亘、李英担任公司第四届董事会独立董事，选举刘克英、臧旭、顾宏武担任公司第四届监事会股东代表监事。

2、2022 年 1 月 10 日，经公司第二届第五次职工代表大会选举，选举倪志愿、张康强为公司第四届监事会职工代表监事。

3、2022 年 1 月 10 日，经公司第四届董事会第一次会议审议，选举胡兆辉为公司第四届董事会董事长，聘任朱亚东为公司总经理，聘任宗兆勤、王进强、陈培红、丁涛、张恒为公司副总经理，聘任陶应美为公司财务总监，聘任张恒为公司董事会秘书。

4、2022 年 1 月 10 日，经公司第四届监事会第一次会议审议，选举刘克英为公司第四届监事会主席。

5、2022 年 6 月 15 日，王进强因工作变动原因，辞去公司副总经理职务；2023 年 3 月 2 日，经公司第二届第六次职工代表大会选举，选举王进强为公司第四届监事会职工代表监事。

6、2022 年 6 月 15 日，倪志愿因工作变动原因，辞去公司职工代表监事职务。

- 7、2022 年 10 月 20 日，经公司第四届董事会第十一次会议审议，聘任郭世平为公司副总经理。
- 8、2023 年 3 月 7 日，宗兆勤因达到法定退休年龄，辞去公司副总经理职务。
- 9、2023 年 4 月 9 日，朱亚东因工作变动，辞去公司总经理职务。
- 10、2023 年 4 月 10 日，孟亚平因达到法定退休年龄，辞去公司董事职务。

(二) 现任及报告期内离任董事、监事和高级管理人员的任职情况**1. 在股东单位任职情况**

√适用 □不适用

任职人员姓名	股东单位名称	在股东单位担任的职务	任期起始日期	任期终止日期
胡兆辉	农垦集团	总经理	2014.7	
姜建友	农垦集团	副总经理	2016.5	
刘耀武	农垦集团	副总经理	2019.10	
王立新	农垦集团	副总经理	2020.7	
朱亚东	农垦集团	总经济师	2023.4	
孟亚平	农垦集团	董事会秘书、办公室主任	2019.4	2023.1
刘克英	农垦集团	总会计师	2017.12	
臧旭	农垦集团	战略投资部部长	2019.5	
顾宏武	农垦集团	计划财务部部长	2020.7	
在股东单位任职情况的说明	不适用			

2. 在其他单位任职情况

√适用 □不适用

任职人员姓名	其他单位名称	在其他单位担任的职务	任期起始日期	任期终止日期
胡兆辉	正大天晴药业集团股份有限公司	副董事长	2014.8	
	江苏通宇房地产开发有限公司	董事长	2018.2	
姜建友	江苏正大丰海制药有限公司	副董事长	2019.11	
刘耀武	苏美达股份有限公司	董事	2020.5	
	江苏苏美达资本控股有限公司	董事、副董事长	2020.4	
	江苏通宇房地产开发有限责任公司	董事	2020.4	
	江苏省信用再担保集团有限公司	监事	2020.3	
王立新	江苏农垦房屋租赁有限公司	董事长	2021.3	
	江苏省种业集团有限公司	董事长	2022.6	
孟亚平	江苏农垦房屋租赁有限公司	董事	2019.5	
	南京中山大厦有限公司	董事	2019.5	
高波	南京大学商学院	教授、博士生导师	2013.1	
	南京高科股份有限公司	独立董事	2016.11	
解亘	南京大学法学院	教授	2013.12	
	中简科技股份有限公司	独立董事	2017.5	

	江苏太平洋石英股份有限公司	独立董事	2022.11	
	南微医学科技股份有限公司	独立董事	2022.12	
	南京海鲸药业股份有限公司	独立董事	2022.8	
李英	北京国家会计学院审计系	副教授	2017.7	
刘克英	江苏省铁路集团有限公司	监事	2018.6	
	紫金财产保险股份有限公司	监事	2018.6	
	正大天晴药业集团股份有限公司	董事	2021.3	
臧旭	江苏农垦清洁能源有限公司	监事会主席	2018.10	
	江苏农垦工程项目建设管理有限公司	董事长	2019.2	
	江苏省农垦投资管理有限公司	董事	2020.6	
	江苏和垦新能源有限公司	董事	2021.3	
	江苏省农垦土地资源开发有限公司	董事	2021.11	
	江苏省云台农场有限公司	董事	2022.3	
	江苏省苏舜集团有限公司	董事	2022.3	
顾宏武	江苏省新能源开发股份有限公司	监事	2015.4	
	正大天晴康方(上海)生物医药科技有限公司	董事	2019.9	
	江苏省国际信托有限责任公司	监事	2020.6	
	江苏和垦新能源有限公司	副董事长	2021.12	
	江苏苏美达资本控股有限公司	监事	2022.3	
	江苏省淮海农场有限公司	董事	2022.3	2023.3
	江苏省农垦金属材料有限公司	董事长	2022.3	
	江苏通宇房地产开发有限责任公司	董事	2022.3	
张康强	江苏省东辛农场有限公司	董事	2018.1	2023.3
陈培红	苏州苏垦现代农业发展有限公司	副董事长	2021.4	

陶应美	江苏省农垦米业集团有限公司	董事	2014.10	2022.3
	金太阳粮油股份有限公司	监事会主席	2019.8	
	江苏省种业集团有限公司	监事会主席	2022.6	
丁涛	江苏省大华种业集团有限公司	董事	2014.10	
	江苏省农垦米业集团有限公司	董事	2014.10	2022.4
	金太阳粮油股份有限公司	董事	2021.12	
	江苏省大华种业集团有限公司	董事长	2022.5	
	江苏省种业集团有限公司	董事、总经理	2022.6	
	陕西农垦大华种业有限责任公司	董事	2022.7	
	江苏苏垦粮油有限公司	董事长	2022.9	
	中粮贸易（靖江）有限公司	董事	2022.9	
张恒	金太阳粮油股份有限公司	董事	2019.1	
	江苏农垦农业服务有限公司	董事	2020.12	
	江苏农垦农业服务有限公司	董事长	2021.4	
	苏州苏垦现代农业发展有限公司	监事会主席	2021.4	
	江苏省种业集团有限公司	董事	2022.6	
郭世平	江苏省农垦麦芽有限公司	董事长	2016.7	
宗兆勤	江苏省农垦米业集团有限公司	董事长	2014.10	2023.2
	金太阳粮油股份有限公司	董事	2019.1	
在其他单位任职情况的说明	不适用			

(三) 董事、监事、高级管理人员报酬情况

√适用 □不适用

董事、监事、高级管理人员报酬的决策程序	<p>1、公司董事报酬由董事会薪酬与考核委员会提议，经董事会审议通过后提交公司股东大会审议，经审议通过后执行；</p> <p>2、公司监事报酬由监事会审议通过后提交公司股东大会审议，经审议通过后执行；</p> <p>3、公司高级管理人员报酬根据公司《高级管理人员年度经营业绩考核与薪酬管理办法》的规定，结合董事会审议通过的年度经</p>
---------------------	--------------------------------------------------------------------------------------------------------------------------------------------------------------------------

	营业绩效考核指标,在年度终了时由董事会薪酬与考核委员会根据指标完成情况制定具体报酬方案,该方案经公司董事会审议通过后执行。
董事、监事、高级管理人员报酬确定依据	1、报告期内,公司第四届董事会董事薪酬、独立董事津贴以及第四届监事会监事薪酬根据公司2022年第一次临时股东大会审议通过的《关于公司董事、监事薪酬的议案》执行; 2、公司高级管理人员2022年度薪酬根据公司《高级管理人员年度经营业绩考核与薪酬管理办法》(2020年修订)的规定,结合公司董事会审议通过的2022年度经营层经营业绩考核指标和高级管理人员绩效考核指标,在2022年度终了后,由董事会薪酬与考核委员会根据指标完成情况制定具体薪酬发放方案,该方案经公司董事会审议通过后执行。
董事、监事和高级管理人员报酬的实际支付情况	1、按照上述薪酬决策程序及确定依据,应予按月支付的报酬均已在报告期内支付完成; 2、需根据年度经营业绩指标完成情况经履行考核程序后发放的,将在2023年度相应会议审议通过后发放。
报告期末全体董事、监事和高级管理人员实际获得的报酬合计	截至报告期末,公司全体董事、监事和高级管理人员于2022年度实际获得的报酬合计689.13万元。

(四) 公司董事、监事、高级管理人员变动情况

√适用 □不适用

姓名	担任的职务	变动情形	变动原因
李英	独立董事	选举	选举
王进强	职工代表监事	选举	选举
郭世平	副总经理	聘任	聘任
李翔	独立董事	离任	任期届满
王进强	副总经理	离任	工作原因
倪志愿	职工代表监事	离任	工作原因
宗兆勤	副总经理	离任	退休
朱亚东	总经理	离任	工作原因
孟亚平	董事	离任	退休

(五) 近三年受证券监管机构处罚的情况说明

□适用 √不适用

(六) 其他

□适用 √不适用

五、报告期内召开的董事会有关情况

会议届次	召开日期	会议决议
第四届董事会第一次会议	2022.1.10	详见苏垦农发第四届董事会第一次会议决议公告(公告编号:2022-004)
第四届董事会第二次会议	2022.4.13	详见苏垦农发第四届董事会第二次会议决议公告(公告编号:2022-011)
第四届董事会第三次会议	2022.4.21	第四届董事会第三次会议审议通过了《关于修订公司<募集资金管理制度>的议案》《关

		于修订公司<内幕信息及知情人管理制度>的议案》两项议案
第四届董事会第四次会议	2022.4.27	第四届董事会第四次会议审议通过了《公司2022年第一季度报告》《关于修订公司的议案》两项议案
第四届董事会第五次会议	2022.5.19	详见苏垦农发第四届董事会第五次会议决议公告（公告编号：2022-029）
第四届董事会第六次会议	2022.6.13	第四届董事会第六次会议审议通过了《关于申请“组建江苏省种业集团有限公司并整合省内优质种业资源项目”立项的议案》
第四届董事会第七次会议	2022.6.20	详见苏垦农发第四届董事会第七次会议决议公告（公告编号：2022-035）
第四届董事会第八次会议	2022.6.22	第四届董事会第八次会议审议通过了《关于投资组建江苏省种业集团有限公司的议案》
第四届董事会第九次会议	2022.8.17	详见苏垦农发第四届董事会第九次会议决议公告（公告编号：2022-043）
第四届董事会第十次会议	2022.9.13	详见苏垦农发第四届董事会第十次会议决议公告（公告编号：2022-051）
第四届董事会第十一次会议	2022.10.20	详见苏垦农发第四届董事会第十一次会议决议公告（公告编号：2022-055）

六、董事履行职责情况

(一) 董事参加董事会和股东大会的情况

董事姓名	是否独立董事	参加董事会情况						参加股东大会情况
		本年应参加董事会次数	亲自出席次数	以通讯方式参加次数	委托出席次数	缺席次数	是否连续两次未亲自参加会议	出席股东大会的次数
胡兆辉	否	11	11	7	0	0	否	3
姜建友	否	11	11	7	0	0	否	3
刘耀武	否	11	11	7	0	0	否	1
王立新	否	11	11	7	0	0	否	3
朱亚东	否	11	11	7	0	0	否	3
孟亚平	否	11	11	7	0	0	否	3
高波	是	11	11	7	0	0	否	3
解亘	是	11	11	7	0	0	否	3
李英	是	11	11	7	0	0	否	1

连续两次未亲自出席董事会会议的说明

适用 不适用

年内召开董事会会议次数	11
其中：现场会议次数	4
通讯方式召开会议次数	7
现场结合通讯方式召开会议次数	0

(二) 董事对公司有关事项提出异议的情况

□适用 √不适用

(三) 其他

□适用 √不适用

七、董事会下设专门委员会情况

√适用 □不适用

(1). 董事会下设专门委员会成员情况

专门委员会类别	成员姓名
审计委员会	李英、解亘、孟亚平
提名委员会	高波、李英、王立新
薪酬与考核委员会	解亘、高波、刘耀武
战略委员会	胡兆辉、高波、姜建友、刘耀武、朱亚东

(2). 报告期内审计委员会召开 6 次会议

召开日期	会议内容	重要意见和建议	其他履行职责情况
2022.3.22	1、外部审计机构汇报 2021 年度财务报告审计总结及重点事项		
2022.4.1	1、审议《2021 年度财务决算报告》 2、审议《关于聘任公司外部审计机构的议案》 3、审议《关于公司 2022 年度日常关联交易预计的议案》 4、审议《关于变更部分募集资金投向暨关联交易的议案》 5、审议《2021 年度内部审计工作报告》 6、审议《2022 年度内部审计工作计划》 7、审议《2021 年度内部控制评价报告》		
2022.4.22	1、审议《公司 2022 年第一季度报告》		
2022.8.7	1、审议《公司 2022 年半年度报告全文及摘要》		
2022.10.15	1、审议《公司 2022 年第三季度报告》		
2022.12.19	1、听取《关于 2022 年度财务资产状况预计的报告》 2、听取《关于 2022 年度审计计划及审计重点关注事项的报告》		

(3). 报告期内提名委员会召开 1 次会议

召开日期	会议内容	重要意见和建议	其他履行职责情况
2022.10.15	1、审议《关于审议公司副总经理人选的议案》		

(4). 报告期内薪酬与考核委员会召开 2 次会议

召开日期	会议内容	重要意见和建议	其他履行职责情况
2022.4.1	1、审议《2021 年度重点工作完成情况报告》 2、审议《关于发放 2021 年下半年重点工作考核奖的议案》 3、审议《关于 2021 年高级管理人员薪酬方案及 2022 年经		

	营业绩考核指标的议案》 4、审议《关于 2022 年度公司经理层成员绩效考核指标的议案》 5、审议《关于公司高级管理人员任期（2022 年-2024 年）经营业绩考核目标的议案》		
2022.8.7	1、审议《关于考核 2022 年上半年公司年度重点工作完成情况的议案》 2、审议《关于调整部分高级管理人员 2022 年度经营业绩考核指标的议案》		

(5). 报告期内战略委员会召开 3 次会议

召开日期	会议内容	重要意见和建议	其他履行职责情况
2022.4.1	1、审议《关于 2022 年度公司经营计划的议案》 2、审议《关于变更“百万亩农田改造建设”募集资金投资项目的议案》 3、审议《关于变更部分募集资金投向暨关联交易的议案》 4、审议《关于变更部分募集资金投向暨投资“大华种业集团改扩建项目（二期）”的议案》 5、审议《关于变更部分募集资金投向暨投资“苏垦米业集团改扩建项目”的议案》		
2022.6.17	1、审议《关于投资组建江苏省种业集团有限公司的议案》		
2022.9.8	1、审议《关于设立子公司参与竞拍收购资产的议案》		

(6). 存在异议事项的具体情况

适用 不适用

八、监事会发现公司存在风险的说明

适用 不适用

监事会对报告期内的监督事项无异议。

九、报告期末母公司和主要子公司的员工情况

(一) 员工情况

母公司在职员工的数量	7,671
主要子公司在职员工的数量	1,860
在职员工的数量合计	9,531
母公司及主要子公司需承担费用的离退休职工人数	-
专业构成	
专业构成类别	专业构成人数
生产人员	6,255
销售人员	324
技术人员	-
财务人员	-
行政人员	-
管理人员	2,952
合计	9,531

教育程度	
教育程度类别	数量（人）
硕士及以上	209
本科	1,374
大专	1,457
高中、中专	1,894
其他	4,597
合计	9,531

(二) 薪酬政策

适用 不适用

公司严格执行国家有关劳动人事及工资支付的规定，规范公司薪酬福利的分配和支付，建立以公平为基础、绩效为依据的薪酬分配机制。实现企业经理层成员任期制和契约化管理，签订聘任协议和经营业绩合同。出台苏垦农科院薪酬管理办法，进一步完善科研人员薪酬体系。鼓励各企业争先创优，以业绩突出为导向，不断优化绩效薪酬与企业效益相挂钩的薪酬机制。

(三) 培训计划

适用 不适用

公司围绕发展战略规划总体要求，坚持在提高员工整体素质上，树立长远观念和大局观念，积极构建大培训格局根据制定的年度培训工作计划，采取内部培训和外部培训相结合的培训方式，组织了规章制度培训、安全生产培训、管理知识培训、专业技能培训、职业生涯培训等培训活动。全年组织培训 1,009 场次，培训 32,847 人次。

(四) 劳务外包情况

适用 不适用

十、利润分配或资本公积金转增预案

(一) 现金分红政策的制定、执行或调整情况

适用 不适用

1、现金分红政策的制定情况

报告期内，公司现金分红政策严格执行中国证监会《上市公司监管指引第 3 号-上市公司现金分红》（证监会公告〔2022〕3 号）《上海证券交易所上市公司自律监管指引第一号——规范运作》（上证发〔2022〕2 号）《公司章程》及公司《未来三年（2021-2023）分红回报规划》的规定，利润分配符合股东大会决议的要求，分红标准和比例明确、清晰，分红政策连续、稳定、客观、合理，决策程序和机制完备、合规，独立董事履职尽责并发挥了应有的作用，充分保护了中小股东的合法权益。

2、现金分红政策的执行情况

报告期内，公司严格执行《公司章程》及公司《未来三年（2021-2023）分红回报规划》规定的利润分配政策，充分保护中小投资者的合法权益，具体执行情况如下：

2022 年 5 月 6 日，公司召开 2021 年度股东大会审议通过了《关于公司 2021 年度利润分配的议案》，以 2021 年末总股本 1,378,000,000 股为基数，向全体股东按每 10 股派发现金红利 2.4 元人民币（含税），共计派发现金红利总额 330,720,000 元（含税），占当年归属于上市公司股东净利润的 44.87%。

公司于 2022 年 6 月 21 日披露了《2021 年年度权益分派实施公告》（公告编号：2022-034）。2022 年 6 月 28 日实施完成该项分配方案。本次利润分配符合《公司章程》及股东大会决议的要求，分红标准和比例清晰明确，决策程序符合相关规定。

(二) 现金分红政策的专项说明

√适用 □不适用

是否符合公司章程的规定或股东大会决议的要求	√是 □否
分红标准和比例是否明确和清晰	√是 □否
相关的决策程序和机制是否完备	√是 □否
独立董事是否履职尽责并发挥了应有的作用	√是 □否
中小股东是否有充分表达意见和诉求的机会，其合法权益是否得到了充分保护	√是 □否

(三) 报告期内盈利且母公司可供股东分配利润为正，但未提出现金利润分配方案预案的，公司应当详细披露原因以及未分配利润的用途和使用计划

□适用 √不适用

(四) 本报告期利润分配及资本公积金转增股本情况

√适用 □不适用

单位:元 币种:人民币

每 10 股送红股数 (股)	0
每 10 股派息数 (元) (含税)	2.4
每 10 股转增数 (股)	0
现金分红金额 (含税)	330,720,000
分红年度合并报表中归属于上市公司普通股股东的净利润	737,049,233.23
占合并报表中归属于上市公司普通股股东的净利润的比率 (%)	44.87
以现金方式回购股份计入现金分红的金额	0
合计分红金额 (含税)	330,720,000
合计分红金额占合并报表中归属于上市公司普通股股东的净利润的比率 (%)	44.87

十一、 公司股权激励计划、员工持股计划或其他员工激励措施的情况及其影响**(一) 相关激励事项已在临时公告披露且后续实施无进展或变化的**

□适用 √不适用

(二) 临时公告未披露或有后续进展的激励情况

股权激励情况

□适用 √不适用

其他说明

□适用 √不适用

员工持股计划情况

□适用 √不适用

其他激励措施

□适用 √不适用

(三) 董事、高级管理人员报告期内被授予的股权激励情况

□适用 √不适用

(四) 报告期内对高级管理人员的考评机制，以及激励机制的建立、实施情况√适用 不适用

报告期内，公司已建立符合现代上市公司管理体系的考评、激励机制，对公司高级管理人员考评和激励均严格按照公司《高级管理人员年度经营业绩考核与薪酬管理办法》（第三届董事会第二十一次会议审议修订）及《经理层成员任期制和契约化管理实施方案》等内部管理制度执行。公司董事会审议通过了 2022 年度经营层经营业绩考核指标以及高级管理人员绩效考核指标，在年度终了后，由董事会薪酬与考核委员会根据 2022 年度指标完成情况制定具体薪酬发放方案，该方案经公司董事会审议通过后执行。

十二、 报告期内的内部控制制度建设及实施情况√适用 不适用

具体内容详见公司于 2023 年 4 月 20 日在上交所网站（www.sse.com.cn）披露的《苏垦农发 2022 年度内部控制评价报告》。

报告期内内部控制存在重大缺陷情况的说明

 适用 不适用**十三、 报告期内对子公司的管理控制情况** 适用 不适用**十四、 内部控制审计报告的相关情况说明**√适用 不适用

公司聘请天健会计师事务所对基准日 2022 年 12 月 31 日内部控制的有效性进行了审计，天健会计师事务所根据审计结果出具标准无保留意见内部控制审计报告。详见公司于上交所网站（www.sse.com.cn）与本报告一同披露的《苏垦农发 2022 年度内部控制审计报告》。

是否披露内部控制审计报告：是

内部控制审计报告意见类型：标准的无保留意见

十五、 上市公司治理专项行动自查问题整改情况

不适用

十六、 其他 适用 不适用**第五节 环境与社会责任****一、 环境信息情况**

是否建立环境保护相关机制	是
报告期内投入环保资金（单位：万元）	不适用

(一) 属于环境保护部门公布的重点排污单位的公司及其主要子公司的环保情况说明 适用 不适用**(二) 重点排污单位之外的公司环保情况说明**√适用 不适用

1. 因环境问题受到行政处罚的情况

□适用 √不适用

2. 参照重点排污单位披露其他环境信息

√适用 □不适用

公司及公司下属单位均不属于环境保护部门公布的重点排污单位，报告期内未发生需要披露的排污情形，未受到任何环境保护部门的行政处罚。

作为一家全产业链规模化现代化的国有大型农业企业，公司以助力行业绿色发展为己任，以开展质量追溯、土壤监控检测和绿色食品、有机食品种植为突破口，积极开展技术研发和新品种植，历经多年沉淀积累，苏垦米业已建立 ISO 质量管理体系、环境管理体系、食品安全管理体系及农产品质量追溯体系，可以实现从消费者至稻谷原粮种植田间全过程的信息追溯，截至报告期末，农产品质量安全管控面积实现自有基地 100%全覆盖，自有基地稻麦（种子）产品实现 100%可追溯；公司完成百万亩绿色基地创建工作，其中国家级 92.86 万亩，省级 5 万亩，是江苏省最大的绿色食品原料生产基地；获得有机水稻、有机草莓、蔬菜等生产基地认证面积近 5,000 亩，欧盟-国标有机基地 3,500 亩，其中宝应湖有机基地是江苏省单体最大的欧盟和国标有机基地；持有大米、大麦、玉米油绿色食品证书 19 张，认证绿色产品产量 15.92 万吨；发展有机产品认证，稻谷认证产量 1,442.5 吨，大米认证产量 555.76 吨，草莓、蔬菜等认证产量 38.85 吨；公司大米、玉米、高粱、大豆 4 个农产品成功纳入“全国名特优新产品”名录；公司已设立农业环境与农产品质量检测中心，加强对农业生产环境、农产品检测管理，进行基地环境质量检测以及原粮、产品等常规动态监测，同时开展各种种植作业环节的措施监管，加强重要农事作业阶段投入品、水质等方面的检测，积极落实基地内各项提高环境因子的工作；积极开展种植基地土壤修复技术研究，建立土壤常态化治理机制，逐步修复土壤肥力；苏垦麦芽致力于降低产业高能耗，持续优化制冷系统，并对箱式线烘干余热回收系统实施改造，有效节省电量，降低能源消耗，同时探索低碳生产体系，通过对工艺及操作方法的优化，有效减少夏季生产线制冷水使用量，提升麦芽质量。公司上述举措实现了经济效益和社会效益的协同共进，为农业的绿色发展做出应有之贡献。

3. 未披露其他环境信息的原因

□适用 √不适用

(三) 有利于保护生态、防治污染、履行环境责任的相关信息

√适用 □不适用

公司深入贯彻习近平总书记系列重要讲话精神，进一步落实推进生态文明和美丽中国建设，在各种种植基地坚持“治污、净水、增绿、添景”并举，加大净化美化、植树造林力度，突出农场特色，构建绿色生态体系，推进美丽农场建设。

一、加强基地面源污染整治工作，提升种植基地环境质量。苏垦农发有计划地进行种植基地基础设施建设，改善种植基地环境质量。建设了防渗渠、泵站、水泥路等生产设施，同时推进环卫设施、河道清理、污水处理、粪便处理利用、农业垃圾集中回收等项目实施，大力开展环境综合整治活动，动员和号召广大职工群众参与，共同减少生活垃圾、畜禽垃圾、农业污染垃圾的不规范排放，形成人人保护环境、爱护环境的共建氛围，进一步改善种植基地环境面貌，使基地环境良好，道路通畅，各项基础设施完备，满足农业生产、物流运输需要。

二、加强药肥“双减增效”，坚持绿色发展理念，积极推广绿色植保技术应用。应用麦田机械深施、稻田湿润施肥、无人机精量施肥技术，减少肥料投入量，公司本部纯氮用量同比下降 5.52%，岗埠分公司水稻纯氮用量同比下降超 15%，实现减肥降本增效。公司本部全年农药纯量同比下降 2.38%，农药减量行动有效实施。同时，公司在农业生产种植中进行测土配方施肥技术，加大有机肥投入量，积极开展秸秆还田工作，逐步提高土壤肥力。目前，种植基地稻麦两季秸秆全量还田。

三、加强环境监测，积极探索土壤修复工作。苏垦农发积极开展环境监测工作，建立苏垦农科院农检中心，在 20 个种植基地设置 500 余个土壤固定监测点，进行动态监测工作。并结合每年天气情况，制定水、土取样检测方案，在作物用水、用药、用肥主要时节，进行取样检测，全面

了解各基地水、土等环境因子数据，用于指导农业生产。同时，根据土壤数据的变化，尝试探索土壤修复工作。

四、加强投入品采购使用监管，积极推进种植多样化。苏垦农发积极推进农产品质量安全管理工作，加强投入品采购、使用监管，确保采购投入品都符合生产标准、符合《绿色食品农药使用准则》《绿色食品肥料使用准则》，同时积极开展投入品批次检验工作，严禁超标、重金属含量高等的投入品进入种植基地，减少危害因子积累。在作物种植方面，积极推行轮作、休耕、田间地种植苗木、花卉等方式，让土地得到休养生息，让种植基地生态环境得到修复，实现“藏粮于地”。

五、加强统筹布局，实现全产业链一体化发展。苏垦农发为了集中资源，实现最大的发展，积极推广全产业链一体化发展理念，从投入品统一采购、种植布局统一规划、生产标准统一制定、田间种植统一管理、农机统一调配、原粮统一销售，实现投入品、种植、加工、销售各端统筹协调，共同发展，确保做到资源最大化利用。

六、加强基地标准化建设，积极创建绿色（有机）基地。发挥粮食国家队的优势，苏垦农发积极开展全国绿色食品原粮标准化生产基地创建工作。绿色（有机）基地创建，为种植基地生态环保、资源节约、污染防治等提出了可操作性的具体要求，极大地提高了种植基地环境质量水平、生产作业质量，节约了农业生产资源。

(四) 在报告期内为减少其碳排放所采取的措施及效果

是否采取减碳措施	是
减少排放二氧化碳当量（单位：吨）	不适用
减碳措施类型（如使用清洁能源发电、在生产过程中使用减碳技术、研发生产助于减碳的新产品等）	在生产过程中使用减碳技术、减碳设备等。

具体说明

适用 不适用

农业农村是减少碳排放，实现碳达峰、碳中和的重要领域，推进农业农村领域碳达峰、碳中和，是加快农业生态文明建设的重要内容，也是全面应对气候变化的重要途径。公司作为一家国有大型农业企业，积极采取措施，为减少碳排放作出努力。一是通过提高生产效率，降低单位产量的排放强度，报告期内，优化在田作物水肥管理，采用缓释肥、节水灌溉等措施，减少温室气体排放，减少氮肥用量，增施有机肥，严格落实“绿色双减”措施；公司麦芽生产通过对工艺及操作方法的优化和改进，有效减少夏季生产线制冷水使用量和电量消耗，改善浊度和过滤速度，提升麦芽质量。二是通过秸秆还田等措施，加强高标准农田建设，提高土壤有机质含量，提升温室气体吸收和固定能力。三是采用低碳节能的农机装备，降低化石能源消耗和二氧化碳排放。

二、社会责任工作情况

(一) 是否单独披露社会责任报告、可持续发展报告或 ESG 报告

适用 不适用

公司社会责任工作情况，详见公司 2023 年 4 月 20 日于上交所网站（<http://www.sse.com.cn>）披露的《苏垦农发 2022 年度环境、社会及治理（ESG）报告》。

(二) 社会责任工作具体情况

适用 不适用

具体说明

适用 不适用

三、巩固拓展脱贫攻坚成果、乡村振兴等工作具体情况

适用 不适用

具体说明

适用 不适用

第六节 重要事项

一、承诺事项履行情况

(一) 公司实际控制人、股东、关联方、收购人以及公司等承诺相关方在报告期内或持续到报告期内的承诺事项

√适用 □不适用

承诺背景	承诺类型	承诺方	承诺内容	承诺时间及期限	是否有履行期限	是否及时严格履行	如未能及时履行应说明未完成履行的具体原因	如未能及时履行应说明下一步计划
其他承诺	解决同业竞争	农垦集团	目前没有、将来也不直接或间接从事与苏垦农发及其控制的子公司现有及将来的业务构成同业竞争的任何活动。	长期	否	是		
其他承诺	解决关联交易	农垦集团	具体内容详见公司于上海证券交易所网站（www.sse.com.cn）披露的《首次公开发行股票招股说明书》“第七节同业竞争与关联交易”之“六、规范和减少关联交易的措施”之“3、公司将尽量减少未来关联交易的发生”中《关于减少与发行人关联交易的承诺函》	长期	否	是		
其他承诺	解决同业竞争	苏垦农发及公司控股子公司及公司董监高	具体内容详见金太阳粮油在全国中小企业股份转让系统网站（www.neeq.com.cn）的《收购报告书》“第四节本次收购对金太阳粮油的影响分析”之“二、同业竞争情况及避免同业竞争的措施”之“（二）关于避免同业竞争的承诺函”。	长期	否	是		

其他承诺	解决关联交易	农垦集团、苏垦农发及公司董监高	具体内容详见金太阳粮油在全国中小企业股份转让系统网站（ www.neeq.com.cn ）的《收购报告书》“第四节本次收购对金太阳粮油的影响分析”之“二、同业竞争情况及避免同业竞争的措施”之“（三）关联交易情况及规范关联交易的措施”。	长期	否	是		
其他承诺	其他	农垦集团	农垦集团将严格履行与苏垦农发签订的《土地承包协议》，除协议约定的承包费调整机制外，农垦集团承诺不单方随意调整土地承包费。如果国家停止对稻麦实行最低收购价，农垦集团将按照与苏垦农发已确认的方式及顺序选取粮食价格，依据《土地承包协议》第十一条约定的调整机制并履行《公司法》等法律法规及苏垦农发《公司章程》规定的程序后，确定土地承包费调整事宜。	长期	否	是		
	盈利预测及补偿	农垦集团	农垦集团将严格履行与苏垦农发签订的《股权转让协议》，农垦集团向公司承诺，在对苏垦麦芽的增资款 25,441.73 万元已经到位的情况下，苏垦麦芽 2022 年度、2023 年度、2024 年度累积实现的净利润不低于 9000 万元。若业绩承诺期间累积净利润低于 9000 万元，则差额部分由农垦集团以现金方式补足。	2022 年 5 月-2024 年 12 月	是	是		

(二) 公司资产或项目存在盈利预测，且报告期仍处在盈利预测期间，公司就资产或项目是否达到原盈利预测及其原因作出说明
 已达到 未达到 不适用

(三) 业绩承诺的完成情况及其对商誉减值测试的影响
 适用 不适用

二、报告期内控股股东及其他关联方非经营性占用资金情况
 适用 不适用

三、违规担保情况
 适用 不适用

四、公司董事会对会计师事务所“非标准意见审计报告”的说明

□适用 √不适用

五、公司对会计政策、会计估计变更或重大会计差错更正原因和影响的分析说明**(一) 公司对会计政策、会计估计变更原因及影响的分析说明**

□适用 √不适用

(二) 公司对重大会计差错更正原因及影响的分析说明

□适用 √不适用

(三) 与前任会计师事务所进行的沟通情况

□适用 √不适用

(四) 其他说明

□适用 √不适用

六、聘任、解聘会计师事务所情况

单位：元 币种：人民币

	现聘任
境内会计师事务所名称	天健会计师事务所（特殊普通合伙）
境内会计师事务所报酬	2,550,000
境内会计师事务所审计年限	12 年
境内会计师事务所注册会计师姓名	高高平、苏武凌
境内会计师事务所注册会计师审计服务的连续年限	高高平 2 年、苏武凌 1 年
境外会计师事务所名称	不适用
境外会计师事务所报酬	不适用
境外会计师事务所审计年限	不适用

	名称	报酬
内部控制审计会计师事务所	天健会计师事务所（特殊普通合伙）	300,000

聘任、解聘会计师事务所的情况说明

√适用 □不适用

报告期内，经公司第四届董事会第二次会议审议通过，并经 2021 年度股东大会审议批准，公司续聘天健会计师事务所（特殊普通合伙）为公司 2022 年度审计机构。

审计期间改聘会计师事务所的情况说明

□适用 √不适用

七、面临退市风险的情况**(一) 导致退市风险警示的原因**

□适用 √不适用

(二) 公司拟采取的应对措施

□适用 √不适用

(三) 面临终止上市的情况和原因

□适用 √不适用

八、破产重整相关事项

□适用 √不适用

九、重大诉讼、仲裁事项

□本年度公司有重大诉讼、仲裁事项 √本年度公司无重大诉讼、仲裁事项

十、上市公司及其董事、监事、高级管理人员、控股股东、实际控制人涉嫌违法违规、受到处罚及整改情况

□适用 √不适用

十一、报告期内公司及其控股股东、实际控制人诚信状况的说明

□适用 √不适用

十二、重大关联交易**(一) 与日常经营相关的关联交易****1、已在临时公告披露且后续实施无进展或变化的事项**

√适用 □不适用

事项概述	查询索引
苏垦农发向农垦集团承包土地	《2022 年度日常关联交易预计公告》（公告编号：2022-014），见上交所网站 www.sse.com.cn
苏垦农发向连云港东旺奶牛养殖有限公司及其他关联方销售产品及服务	《2022 年度日常关联交易预计公告》（公告编号：2022-014），见上交所网站 www.sse.com.cn
苏垦农发及下属分子公司向江苏农垦房屋租赁有限公司及江苏省农垦物业管理有限公司租赁办公用房（含物业）	《2022 年度日常关联交易预计公告》（公告编号：2022-014），见上交所网站 www.sse.com.cn
苏垦农发向其他关联方采购商品和接受关联方劳务	《2022 年度日常关联交易预计公告》（公告编号：2022-014），见上交所网站 www.sse.com.cn

2、已在临时公告披露，但有后续实施的进展或变化的事项

√适用 □不适用

2022 年 5 月 30 日，公司收购农垦集团及其全资子公司合计持有的苏垦麦芽 100% 股权，该交易完成后，苏垦麦芽成为公司的全资子公司，公司向苏垦麦芽销售产品、商品不再构成关联交易。

3、临时公告未披露的事项

□适用 √不适用

(二) 资产或股权收购、出售发生的关联交易**1、已在临时公告披露且后续实施无进展或变化的事项**

√适用 □不适用

事项概述	查询索引
苏垦农发收购农垦集团及其全资子公司合计持有的苏垦麦芽 100% 股权	《关于变更部分募集资金投资项目暨关联交易的公告》（公告编号：2022-018），见上交所网站 www.sse.com.cn

2、已在临时公告披露，但有后续实施的进展或变化的事项适用 不适用**3、临时公告未披露的事项**适用 不适用**4、涉及业绩约定的，应当披露报告期内的业绩实现情况**适用 不适用

农垦集团向公司承诺，在增资 25,441.73 万元已经到位的情况下，苏垦麦芽 2022 年度、2023 年度、2024 年度累积实现的净利润不低于 9,000 万元。若业绩承诺期间累积净利润低于 9,000 万元，则差额部分由农垦集团以现金方式补足。2022 年度，苏垦麦芽实现净利润 2,265.84 万元。

(三)共同对外投资的重大关联交易**1、已在临时公告披露且后续实施无进展或变化的事项**适用 不适用**2、已在临时公告披露，但有后续实施的进展或变化的事项**适用 不适用**3、临时公告未披露的事项**适用 不适用**(四)关联债权债务往来****1、已在临时公告披露且后续实施无进展或变化的事项**适用 不适用**2、已在临时公告披露，但有后续实施的进展或变化的事项**适用 不适用**3、临时公告未披露的事项**适用 不适用**(五)公司与存在关联关系的财务公司、公司控股财务公司与关联方之间的金融业务**适用 不适用**(六)其他**适用 不适用**十三、重大合同及其履行情况****(一) 托管、承包、租赁事项****1、 托管情况**适用 不适用

单位:元 币种:人民币

委托方名称	受托方名称	托管资产情况	托管资产涉及金额	托管起始日	托管终止日	托管收益	托管收益确定依据	托管收益对公司影响	是否关联交易	关联关系
连云港市农业发展集团有限公司	公司下属分公司	0.78万亩		2020.11.10	2028.11.09				否	
连云港市农业发展集团有限公司	公司下属分公司	0.68万亩		2020.11.10	2028.11.09				否	
海门市正余镇	公司下属分公司	0.22万亩		2019.11	2025.11				否	
海门市悦来镇	公司下属分公司	0.22万亩		2020.05	2025.11				否	
海门市四甲镇	公司下属分公司	0.42万亩		2021.11	2026.11				否	

托管情况说明

无

2、 承包情况

√适用 □不适用

单位:万元 币种:人民币

出包方名称	承包方名称	承包资产情况	承包资产涉及金额	承包起始日	承包终止日	承包收益	承包收益确定依据	承包收益对公司影响	是否关联交易	关联关系
农垦集团	苏垦农发	954,478亩耕地	34,531.36	2011.11.01	2041.10.31				是	控股股东

承包情况说明

公司承包农垦集团耕地的合同主要内容及计价依据等相关情况见公司于2022年4月15日在上交所网站(www.sse.com.cn)披露的《2022年度日常关联交易预计公告》(公告编号:2022-014)

3、 租赁情况

√适用 □不适用

单位:元 币种:人民币

出租方名称	租赁方名称	租赁资产情况	租赁资产涉及金额	租赁起始日	租赁终止日	租赁收益	租赁收益确定依据	租赁收益对公司影响	是否关联交易	关联关系
新沂市邵店镇人民政府	公司下属分公司	土地经营权		2014.10.20	2027.06.20		市场价		否	
新沂市马陵山镇人民政府	公司下属分公司	土地经营权		2015.10.20	2027-06-20		市场价		否	
泗洪县界集镇人民政府	公司下属分公司	土地经营权		2013.10.20	2025.12.31		市场价		否	
淮阴区渔沟镇人民政府	公司下属分公司	土地经营权		2015.10.20	2028.10.20		市场价		否	
淮阴区三树镇人民政府	公司下属分公司	土地经营权		2018.10.30	2028.10.30		市场价		否	
观音寺镇丁塘村、三官村	公司下属分公司	土地经营权		2014.11.5	2028.11.30		市场价		否	
洪泽区三河镇双坝村村民委员会	公司下属分公司	土地经营权		2014.05.12	2028.11.18		市场价		否	
洪泽区三河镇朱圩村村民委员会	公司下属分公司	土地经营权		2014.05.12	2028.11.18		市场价		否	
江苏淮安工业园区张码办事处	公司下属分公司	土地经营权		2021.11.1	2028 水稻收获结束		市场价		否	
盐城市农业水利发展投资集团有限公司	公司下属分公司	土地经营权		2021.11.1	2031.10.30		市场价		否	

兴化市周庄镇	公司 下属 分公司	土 承 经 权	地 包 营		2014.11.01	2028.10.31		市 场 价		否	
泰兴市张桥镇人民政府	公司 下属 分公司	土 承 经 权	地 包 营		2014.10.31	2024.10.31		市 场 价		否	
南通市通州区金沙街道办事处	公司 下属 分公司	土 承 经 权	地 包 营		2019.11.16	2024.11.15		市 场 价		否	
宿迁市宿城区中扬镇	公司 下属 分公司	土 承 经 权	地 包 营		2013.9.1	2028.10.31		市 场 价		否	
宿迁市宿城区屠园乡	公司 下属 分公司	土 承 经 权	地 包 营		2013.4.1	2028.10.31		市 场 价		否	
宿迁市湖滨新区井头镇	公司 下属 分公司	土 承 经 权	地 包 营		2014.10.25	2028.10.31		市 场 价		否	
宿迁市湖滨新城开发区晓店镇财政所	公司 下属 分公司	土 承 经 权	地 包 营		2014.10.25	2028.10.31		市 场 价		否	
昆山市乐佳乡村振兴发展有限公司	公司 下属 子公司	土 承 经 权	地 包 营		2021.4.1	2028.7.31		市 场 价		否	
太仓市虹桥农场专业合作社	公司 下属 子公司	土 承 经 权	地 包 营		2021.6.1	2023.11.30		市 场 价		否	
太仓市金桥农场专业合作社	公司 下属 子公司	土 承 经 权	地 包 营		2021.6.1	2023.11.30		市 场 价		否	
苏州市盛泽丝路乡村发展有限公司	公司 下属 子公司	土 承 经 权	地 包 营		2021.11.1-	2024.10.31		市 场 价		否	
江苏顺泰农场有限公司	公司 下属 分公司	土 承 经 权	地 包 营		2021.11.1	2031.10.30		市 场 价		否	

连云港市农 业发展集团 有限公司	公司 下分公 司	土 地 承 包 经 营		2022.11.10	2026.11.9		市 场 价		否	
连云港市农 业发展集团 有限公司	公司 下分公 司	土 地 承 包 经 营		2022.11.10	2026.6.9		市 场 价		否	
连云港市农 业发展集团 有限公司	公司 下分公 司	土 地 承 包 经 营		2022.11.10	2026.7.9		市 场 价		否	
融通集团南 京	公司 下分公 司	土 地 承 包 经 营		2022.6	2023.6		市 场 价		否	
金湖县人民 政府	公司 下分公 司	土 地 承 包 经 营		2022.10.1	2025.6.10		市 场 价		否	
滨海县农旅 集团有限公 司	公司 下分公 司	土 地 承 包 经 营		2022.6	2028.11		市 场 价		否	
江苏顺泰农 场有限公司	公司 下分公 司	土 地 承 包 经 营		2022.6	2031.10.30		市 场 价		否	

租赁情况说明

上述合同均为公司下属分公司与受农户集中委托的乡镇级人民政府或村委会签署的面积较大、金额较高的农村土地承包经营权租赁合同。

(二) 担保情况

适用 不适用

(三) 委托他人进行现金资产管理的情况

1. 委托理财情况

(1) 委托理财总体情况

适用 不适用

单位：万元 币种：人民币

类型	资金来源	发生额	未到期余额	逾期未收回金额
银行理财	募集资金	121,500.00	52,000.00	0
银行理财	自有资金	153,000.00	150,000.00	0

其他情况

适用 不适用

(2) 单项委托理财情况

√适用 □不适用

单位：万元 币种：人民币

受托人	委托理财类型	委托理财金额	委托理财起始日期	委托理财终止日期	资金来源	资金投向	报酬确定方式	年化收益率	预期收益(如有)	实际收益或损失	实际收回情况	是否经过法定程序	未来是否有委托理财计划	减值准备计提金额(如有)
上海浦东发展银行股份有限公司	银行理财产品	8,000.00	2021/10/8	2022/1/7	闲置募集资金	债券、货币市场工具等	到期后一次性确认	3.20%		64.00	全额收回	是	是	
宁波银行股份有限公司南京分行	银行理财产品	10,000.00	2021/11/19	2022/2/16	闲置募集资金	债券、货币市场工具等	到期后一次性确认	3.20%		78.03	全额收回	是	是	
宁波银行股份有限公司南京分行	银行理财产品	15,000.00	2021/11/19	2022/2/16	闲置募集资金	债券、货币市场工具等	到期后一次性确认	3.20%		117.04	全额收回	是	是	
宁波银行股份有限公司南京分行	银行理财产品	28,000.00	2021/11/30	2022/2/28	闲置募集资金	债券、货币市场工具等	到期后一次性确认	3.20%		220.93	全额收回	是	是	
南京银行股份有限公司阳光广场支行	银行理财产品	4,500.00	2021/12/17	2022/3/23	闲置募集资金	债券、货币市场工具等	到期后一次性确认	3.35%		40.20	全额收回	是	是	

江苏银行股份有限公司 南京城北支行	银行理财产品	18,000.00	2021/12/22	2022/3/22	闲置募集资金	债券、货币市场工具等	到期后一次性确认	3.76%		161.87	全额收回	是	是	
中信银行股份有限公司 南京分行	银行理财产品	23,000.00	2021/12/21	2022/3/21	闲置募集资金	债券、货币市场工具等	到期后一次性确认	3.45%		172.97	全额收回	是	是	
华夏银行南京城东支行	银行理财产品	15,000.00	2021/12/30	2022/3/28	闲置募集资金	债券、货币市场工具等	到期后一次性确认	1.18%		42.67	全额收回	是	是	
上海浦东发展银行股份有限公司	银行理财产品	8,000.00	2022/1/10	2022/4/11	闲置募集资金	债券、货币市场工具等	到期后一次性确认	3.20%		68.76	全额收回	是	是	
宁波银行股份有限公司 南京分行	银行理财产品	25,000.00	2022/2/22	2022/5/23	闲置募集资金	债券、货币市场工具等	到期后一次性确认	3.20%		154.88	全额收回	是	是	
宁波银行股份有限公司 南京分行	银行理财产品	18,000.00	2022/3/9	2022/5/10	闲置募集资金	债券、货币市场工具等	到期后一次性确认	3.00%		91.73	全额收回	是	是	
宁波银行股份有限公司 南京分行	银行理财产品	10,000.00	2022/3/9	2022/5/10	闲置募集资金	债券、货币市场工具等	到期后一次性确认	3.00%		50.96	全额收回	是	是	

江苏银行股份有限公司 南京城北支行	银行理财产品	18,000.00	2022/3/30	2022/4/30	闲置募集资金	债券、货币市场工具等	到期后一次性确认	3.31%		46.79	全额收回	是	是	
中信银行股份有限公司 南京分行	银行理财产品	23,000.00	2022/3/25	2022/5/24	闲置募集资金	债券、货币市场工具等	到期后一次性确认	3.40%		128.55	全额收回	是	是	
南京银行股份有限公司 阳光广场支行	银行理财产品	4,500.00	2022/4/13	2022/5/31	闲置募集资金	债券、货币市场工具等	到期后一次性确认	3.35%		18.30	全额收回	是	是	
上海浦东发展银行股份有限公司	银行理财产品	8,000.00	2022/4/13	2022/7/13	闲置募集资金	债券、货币市场工具等	到期后一次性确认	3.10%		62.00	全额收回	是	是	
华夏银行南京城东支行	银行理财产品	15,000.00	2022/4/25	2022/5/27	闲置募集资金	债券、货币市场工具等	到期后一次性确认	3.49%		45.90	全额收回	是	是	
宁波银行股份有限公司 南京分行	银行理财产品	20,000.00	2022/5/24	2022/8/22	闲置募集资金	债券、货币市场工具等	到期后一次性确认	3.10%		152.88	全额收回	是	是	
宁波银行股份有限公司 南京分行	银行理财产品	10,000.00	2022/5/27	2022/7/1	闲置募集资金	债券、货币市场工具等	到期后一次性确认	3.00%		28.77	全额收回	是	是	

中信银行股份有限公司南京分行	银行理财产品	17,000.00	2022/5/28	2022/7/10	闲置募集资金	债券、货币市场工具等	到期后一次性确认	3.41%		60.28	全额收回	是	是	
宁波银行股份有限公司南京分行	银行理财产品	5,000.00	2022/7/11	2022/10/11	闲置募集资金	债券、货币市场工具等	到期后一次性确认	3.10%		39.07	全额收回	是	是	
上海浦东发展银行股份有限公司	银行理财产品	4,000.00	2022/7/22	2022/10/21	闲置募集资金	债券、货币市场工具等	到期后一次性确认	3.00%		29.67	全额收回	是	是	
南京银行股份有限公司阳光广场支行	银行理财产品	3,000.00	2022/7/29	2022/11/2	闲置募集资金	债券、货币市场工具等	到期后一次性确认	3.25%		26.00	全额收回	是	是	
华夏银行南京城北支行	银行理财产品	12,600.00	2022/8/15	2022/11/16	闲置募集资金	债券、货币市场工具等	到期后一次性确认	2.35%		22.47	全额收回	是	是	
宁波银行股份有限公司南京分行	银行理财产品	15,000.00	2022/8/24	2022/11/21	闲置募集资金	债券、货币市场工具等	到期后一次性确认	3.20%		117.04	全额收回	是	是	
宁波银行股份有限公司南京分行	银行理财产品	5,000.00	2022/8/26	2022/9/26	闲置募集资金	债券、货币市场工具等	到期后一次性确认	3.10%		13.16	全额收回	是	是	

宁波银行股份有限公司南京分行	银行理财产品	14,000.00	2022/8/30	2022/12/1	闲置募集资金	债券、货币市场工具等	到期后一次性确认	3.20%		114.15	全额收回	是	是	
宁波银行股份有限公司南京分行	银行理财产品	5,000.00	2022/9/23	2023/1/4	闲置募集资金	债券、货币市场工具等	到期后一次性确认	3.10%		40.92	全额收回	是	是	
宁波银行股份有限公司南京分行	银行理财产品	4,000.00	2022/9/30	2022/11/1	闲置募集资金	债券、货币市场工具等	到期后一次性确认	3.00%		10.52	全额收回	是	是	
宁波银行股份有限公司南京分行	银行理财产品	5,000.00	2022/10/20	2023/1/13	闲置募集资金	债券、货币市场工具等	到期后一次性确认	3.00%		29.69	全额收回	是	是	
宁波银行股份有限公司南京分行	银行理财产品	2,000.00	2022/10/20	2023/1/13	闲置募集资金	债券、货币市场工具等	到期后一次性确认	3.00%		11.88	全额收回	是	是	
上海浦东发展银行股份有限公司	银行理财产品	3,500.00	2022/11/1	2023/2/1	闲置募集资金	债券、货币市场工具等	到期后一次性确认	2.90%		25.38	全额收回	是	是	
宁波银行股份有限公司南京分行	银行理财产品	4,000.00	2022/11/15	2023/2/13	闲置募集资金	债券、货币市场工具等	到期后一次性确认	3.00%		29.59	全额收回	是	是	

南京银行股份有限公司阳光广场支行	银行理财产品	3,500.00	2022/11/23	2023/2/27	闲置募集资金	债券、货币市场工具等	到期后一次性确认	3.15%		26.60	全额收回	是	是	
宁波银行股份有限公司南京分行	银行理财产品	13,000.00	2022/11/30	2023/3/1	闲置募集资金	债券、货币市场工具等	到期后一次性确认	3.00%		97.23	全额收回	是	是	
宁波银行股份有限公司南京分行	银行理财产品	15,000.00	2022/12/16	2023/3/16	闲置募集资金	债券、货币市场工具等	到期后一次性确认	3.00%		110.96	全额收回	是	是	
宁波银行股份有限公司南京分行	银行理财产品	1,000.00	2022/12/16	2023/3/16	闲置募集资金	债券、货币市场工具等	到期后一次性确认	3.00%		7.40	全额收回	是	是	
中信银行南京分行	银行理财产品	28,000.00	2021/11/10	2022/2/8	闲置自有资金	债券、货币市场工具等	到期后一次性确认	3.25%		224.38	全额收回	是	是	
光大银行建邺支行	银行理财产品	22,000.00	2021/11/23	2022/2/23	闲置自有资金	债券、货币市场工具等	到期后一次性确认	3.30%		181.50	全额收回	是	是	
紫金农商行营业部	银行理财产品	28,000.00	2021/11/30	2022/3/3	闲置自有资金	债券、货币市场工具等	到期后一次性确认	3.45%		249.55	全额收回	是	是	

光大银行建邺支行	银行理财产品	15,000.00	2021/12/8	2022/1/10	闲置自有资金	债券、货币市场工具等	到期后一次性确认	3.10%		41.33	全额收回	是	是	
紫金农商行营业部	银行理财产品	28,000.00	2022/2/16	2022/5/17	闲置自有资金	债券、货币市场工具等	到期后一次性确认	3.60%		252.00	全额收回	是	是	
杭州银行股份有限公司南京分行	银行理财产品	22,000.00	2022/3/3	2022/6/1	闲置自有资金	债券、货币市场工具等	到期后一次性确认	3.70%		200.71	全额收回	是	是	
光大银行建邺支行	银行理财产品	28,000.00	2022/3/11	2022/4/11	闲置自有资金	债券、货币市场工具等	到期后一次性确认	3.70%		86.33	全额收回	是	是	
光大银行建邺支行	银行理财产品	28,000.00	2022/4/15	2022/7/15	闲置自有资金	债券、货币市场工具等	到期后一次性确认	3.70%		259.00	全额收回	是	是	
光大银行建邺支行	银行理财产品	10,000.00	2022/5/5	2022/6/6	闲置自有资金	债券、货币市场工具等	到期后一次性确认	3.70%		31.86	全额收回	是	是	
光大银行建邺支行	银行理财产品	20,000.00	2022/5/20	2022/6/20	闲置自有资金	债券、货币市场工具等	到期后一次性确认	3.70%		61.67	全额收回	是	是	

光大银行建邺支行	银行理财产品	15,000.00	2022/7/25	2022/8/25	闲置自有资金	债券、货币市场工具等	到期后一次性确认	3.00%		37.63	全额收回	是	是	
光大银行建邺支行	银行理财产品	20,000.00	2022/8/26	2022/9/26	闲置自有资金	债券、货币市场工具等	到期后一次性确认	3.40%		56.67	全额收回	是	是	
紫金农商行营业部	银行理财产品	20,000.00	2022/9/8	2022/10/13	闲置自有资金	债券、货币市场工具等	到期后一次性确认	3.48%		69.61	全额收回	是	是	
光大银行建邺支行	银行理财产品	30,000.00	2022/9/28	2022/11/1	闲置自有资金	债券、货币市场工具等	到期后一次性确认	3.30%		93.50	全额收回	是	是	
紫金农商行营业部	银行理财产品	20,000.00	2022/10/11	2022/11/9	闲置自有资金	债券、货币市场工具等	到期后一次性确认	3.35%		53.97	全额收回	是	是	
光大银行建邺支行	银行理财产品	15,000.00	2022/10/12	2022/11/14	闲置自有资金	债券、货币市场工具等	到期后一次性确认	2.85%		38.00	全额收回	是	是	
紫金农商行营业部	银行理财产品	30,000.00	2022/10/21	2022/11/22	闲置自有资金	债券、货币市场工具等	到期后一次性确认	3.25%		86.67	全额收回	是	是	

光大银行建邺支行	银行理财产品	25,000.00	2022/10/25	2022/11/25	闲置自有资金	债券、货币市场工具等	到期后一次性确认	2.85%		59.38	全额收回	是	是	
浦发银行南京分行	银行理财产品	40,000.00	2022/11/9	2022/12/12	闲置自有资金	债券、货币市场工具等	到期后一次性确认	3.00%		110.00	全额收回	是	是	
紫金农商行营业部	银行理财产品	30,000.00	2022/11/14	2022/12/16	闲置自有资金	债券、货币市场工具等	到期后一次性确认	3.05%		81.33	全额收回	是	是	
紫金农商行营业部	银行理财产品	50,000.00	2022/12/1	2023/1/13	闲置自有资金	债券、货币市场工具等	到期后一次性确认	3.05%		182.15	全额收回	是	是	
光大银行建邺支行	银行理财产品	30,000.00	2022/12/2	2023/1/5	闲置自有资金	债券、货币市场工具等	到期后一次性确认	3.05%		81.96	全额收回	是	是	
光大银行建邺支行	银行理财产品	40,000.00	2022/12/14	2023/2/14	闲置自有资金	债券、货币市场工具等	到期后一次性确认	3.05%		203.61	全额收回	是	是	
光大银行建邺支行	银行理财产品	20,000.00	2022/12/30	2023/2/6	闲置自有资金	债券、货币市场工具等	到期后一次性确认	3.10%		63.72	全额收回	是	是	

注：公司控股子公司金太阳粮油使用闲置自有资金委托理财涉及到的受托人包括招商银行、兴业银行、邮储银行、江苏银行和建设银行等 5 家机构，这些理财产品无固定起止时间，开放期可随时申购赎回，年化收益率根据市场利率变化以及管理人实际投资运作的情况计算。金太阳粮油 2022 年度使用闲置自有资金进行现金管理收益总额为 336.88 万元，截至 2022 年末，未到期余额为 1 亿元。

其他情况

适用 不适用

(3) 委托理财减值准备

适用 不适用

2. 委托贷款情况

(1) 委托贷款总体情况

适用 不适用

其他情况

适用 不适用

(2) 单项委托贷款情况

适用 不适用

其他情况

适用 不适用

(3) 委托贷款减值准备

适用 不适用

3. 其他情况

适用 不适用

(四) 其他重大合同

适用 不适用

十四、其他对投资者作出价值判断和投资决策有重大影响的重大事项的说明

适用 不适用

第七节 股份变动及股东情况

一、股本变动情况

(一) 股份变动情况表

1、股份变动情况表

报告期内，公司股份总数及股本结构未发生变化。

2、股份变动情况说明

适用 不适用

3、股份变动对最近一年和最近一期每股收益、每股净资产等财务指标的影响（如有）

适用 不适用

4、公司认为必要或证券监管机构要求披露的其他内容

适用 不适用

(二) 限售股份变动情况

□适用 √不适用

二、证券发行与上市情况**(一) 截至报告期内证券发行情况**

□适用 √不适用

截至报告期内证券发行情况的说明（存续期内利率不同的债券，请分别说明）：

□适用 √不适用

(二) 公司股份总数及股东结构变动及公司资产和负债结构的变动情况

□适用 √不适用

(三) 现存的内部职工股情况

□适用 √不适用

三、股东和实际控制人情况**(一) 股东总数**

截至报告期末普通股股东总数(户)	59,150
年度报告披露日前上一月末的普通股股东总数(户)	58,359
截至报告期末表决权恢复的优先股股东总数(户)	0
年度报告披露日前上一月末表决权恢复的优先股股东总数(户)	0

(二) 截至报告期末前十名股东、前十名流通股股东（或无限售条件股东）持股情况表

单位：股

前十名股东持股情况							
股东名称 (全称)	报告期内 增减	期末持股数 量	比例 (%)	持有有 限售 条件 股份 数量	质押、标记或冻结 情况		股东性质
					股份状态	数量	
江苏省农垦集团有限 公司	0	934,896,426	67.84	0	无	0	国有法人
全国社保基金一一八 组合	45,542,444	45,542,444	3.30	0	无	0	其他
王斌	5,872,200	14,814,318	1.08	0	无	0	境内自然人
全国社保基金四一三 组合	5,790,089	13,860,089	1.01	0	无	0	其他
侍伟柏	10,416,203	10,416,203	0.76	0	无	0	境内自然人

香港中央结算有限公司	-1,069,395	8,861,766	0.64	0	无	0	其他
中国对外经济贸易信托有限公司—外贸信托—仁桥泽源股票私募证券投资基金	2,527,900	5,761,300	0.42	0	无	0	其他
中国农业银行股份有限公司—银华内需精选混合型证券投资基金（LOF）	4,200,000	4,200,000	0.30	0	无	0	其他
中国人寿保险(集团)公司—传统—普通保险产品	3,521,310	3,521,310	0.26	0	无	0	其他
挪威中央银行—自有资金	0	3,200,000	0.23	0	无	0	境外法人
前十名无限售条件股东持股情况							
股东名称	持有无限售条件流通股的数量			股份种类及数量			
				种类	数量		
江苏省农垦集团有限公司	934,896,426			人民币普通股	934,896,426		
全国社保基金一一八组合	45,542,444			人民币普通股	45,542,444		
王斌	14,814,318			人民币普通股	14,814,318		
全国社保基金四一三组合	13,860,089			人民币普通股	13,860,089		
侍伟柏	10,416,203			人民币普通股	10,416,203		
香港中央结算有限公司	8,861,766			人民币普通股	8,861,766		
中国对外经济贸易信托有限公司—外贸信托—仁桥泽源股票私募证券投资基金	5,761,300			人民币普通股	5,761,300		
中国农业银行股份有限公司—银华内需精选混合型证券投资基金（LOF）	4,200,000			人民币普通股	4,200,000		
中国人寿保险(集团)公司—传统—普通保险产品	3,521,310			人民币普通股	3,521,310		
挪威中央银行—自有资金	3,200,000			人民币普通股	3,200,000		
前十名股东中回购专户情况说明	不适用						
上述股东委托表决权、受托表决权、放弃表决权的说明	不适用						
上述股东关联关系或一致行动的说明	公司未知上述股东之间存在任何关联关系或属于一致行动人。						
表决权恢复的优先股股东及持股数量的说明	不适用						

前十名有限售条件股东持股数量及限售条件

适用 不适用

(三) 战略投资者或一般法人因配售新股成为前 10 名股东

适用 不适用

四、控股股东及实际控制人情况

(一) 控股股东情况

1 法人

√适用 □不适用

名称	江苏省农垦集团有限公司
单位负责人或法定代表人	魏红军
成立日期	1997.6.25
主要经营业务	省政府授权范围内的国有资产经营
报告期内控股和参股的其他境内外上市公司的股权情况	持有西仪股份（002265）1,099.49 万股，占比 3.45%；持有苏美达（600710）18,194.88 万股，占比 13.92%；持有江苏新能（603693）3,250 万股，占比 3.65%。
其他情况说明	无

2 自然人

□适用 √不适用

3 公司不存在控股股东情况的特别说明


□适用 √不适用

4 报告期内控股股东变更情况的说明

□适用 √不适用

5 公司与控股股东之间的产权及控制关系的方框图

√适用 □不适用



(二) 实际控制人情况

1 法人

√适用 □不适用

名称	江苏省人民政府国有资产监督管理委员会
单位负责人或法定代表人	谢正义
成立日期	不适用
主要经营业务	不适用
报告期内控股和参股的其他境内外上市公司的股权情况	不适用
其他情况说明	不适用

2 自然人

适用 不适用

3 公司不存在实际控制人情况的特别说明

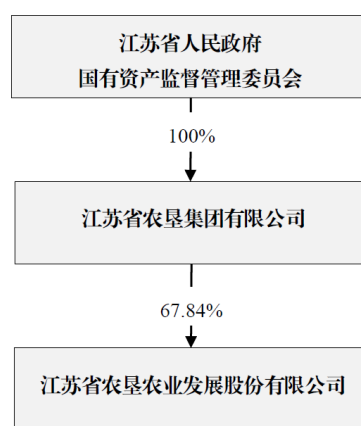
适用 不适用

4 报告期内公司控制权发生变更的情况说明

适用 不适用

5 公司与实际控制人之间的产权及控制关系的方框图

适用 不适用



6 实际控制人通过信托或其他资产管理方式控制公司

适用 不适用

(三) 控股股东及实际控制人其他情况介绍

适用 不适用

五、公司控股股东或第一大股东及其一致行动人累计质押股份数量占其所持公司股份数量比例达到 80%以上

适用 不适用

六、其他持股在百分之十以上的法人股东

适用 不适用

七、股份限制减持情况说明

适用 不适用

八、股份回购在报告期的具体实施情况

适用 不适用

第八节 优先股相关情况

适用 不适用

第九节 债券相关情况

一、企业债券、公司债券和非金融企业债务融资工具

适用 不适用

二、可转换公司债券情况

适用 不适用

第十节 财务报告

一、审计报告

适用 不适用

审 计 报 告

天健审〔2023〕1-280号

江苏省农垦农业发展股份有限公司全体股东：

一、审计意见

我们审计了江苏省农垦农业发展股份有限公司（以下简称苏垦农发公司）财务报表，包括2022年12月31日的合并及母公司资产负债表，2022年度的合并及母公司利润表、合并及母公司现金流量表、合并及母公司所有者权益变动表，以及相关财务报表附注。

我们认为，后附的财务报表在所有重大方面按照企业会计准则的规定编制，公允反映了苏垦农发公司2022年12月31日的合并及母公司财务状况，以及2022年度的合并及母公司经营成果和现金流量。

二、形成审计意见的基础

我们按照中国注册会计师审计准则的规定执行了审计工作。审计报告的“注册会计师对财务报表审计的责任”部分进一步阐述了我们在这些准则下的责任。按照中国注册会计师职业道德守则，我们独立于苏垦农发公司，并履行了职业道德方面的其他责任。我们相信，我们获取的审计证据是充分、适当的，为发表审计意见提供了基础。

三、关键审计事项

关键审计事项是我们根据职业判断，认为对本期财务报表审计最为重要的事项。这些事项的应对以对财务报表整体进行审计并形成审计意见为背景，我们不对这些事项单独发表意见。

（一）应收款项的减值

1. 事项描述

相关信息披露详见本节之“七、合并财务报表项目注释”之“5、应收账款”。

截至 2022 年 12 月 31 日，苏垦农发公司应收账款账面余额为人民币 755,120,840.62 元，坏账准备为人民币 61,923,772.38 元，账面价值为人民币 693,197,068.24 元。

苏垦农发公司管理层（以下简称管理层）根据各项应收账款的信用风险特征，以单项应收账款或应收账款组合为基础，按照相当于整个存续期内的预期信用损失金额计量其损失准备。对于以单项为基础计量预期信用损失的应收账款，管理层综合考虑有关过去事项、当前状况以及未来经济状况预测的合理且有依据的信息，估计预期收取的现金流量，据此确定应计提的坏账准备；对于以组合为基础计量预期信用损失的应收账款，管理层以账龄和关联方为依据划分组合，参照历史信用损失经验，并根据前瞻性估计予以调整，编制应收账款账龄与预期信用损失率对照表，据此确定应计提的坏账准备。

由于应收账款金额重大，且应收账款减值测试涉及重大管理层判断，我们将应收账款减值确定为关键审计事项。

2. 审计应对

针对应收账款减值，我们实施的审计程序主要包括：

- (1) 了解与应收账款减值相关的关键内部控制，评价这些控制的设计，确定其是否得到执行，并测试相关内部控制的运行有效性；
- (2) 复核以前年度已计提坏账准备的应收账款的后续实际核销或转回情况，评价管理层过往预测的准确性；
- (3) 复核管理层对应收账款进行信用风险评估的相关考虑和客观证据，评价管理层是否恰当识别各项应收账款的信用风险特征；
- (4) 对于以单项为基础计量预期信用损失的应收账款，获取并检查管理层对预期收取现金流量的预测，评价在预测中使用的关键假设的合理性和数据的准确性，并与获取的外部证据进行核对；
- (5) 对于以组合为基础计量预期信用损失的应收账款，评价管理层按信用风险特征划分组合的合理性；评价管理层根据历史信用损失经验及前瞻性估计确定的应收账款账龄与预期信用损失率对照表的合理性；测试管理层使用数据（包括应收账款账龄、历史损失率、迁徙率等）的准确性和完整性以及对坏账准备的计算是否准确；
- (6) 结合应收账款函证和期后回款情况，评价管理层计提应收账款坏账准备的合理性；
- (7) 检查与应收账款减值相关的信息是否已在财务报表中作出恰当列报。

(二) 商誉减值

1. 事项描述

相关信息披露详见本节之“七、合并财务报表项目注释”之“28、商誉”。

截至 2022 年 12 月 31 日，苏垦农发公司商誉账面原值为人民币 113,796,524.52 元，减值准备为人民币 8,013,031.70 元，账面价值为人民币 105,783,492.82 元。

当与商誉相关的资产组或者资产组组合存在减值迹象时，以及每年年度终了，管理层对商誉进行减值测试。管理层将商誉结合与其相关的资产组或者资产组组合进行减值测试，相关资产组或者资产组组合的可收回金额按照预计未来现金流量现值计算确定。减值测试中采用的关键假设包括：详细预测期收入增长率、永续预测期增长率、毛利率、折现率等。

由于商誉金额重大，且商誉减值测试涉及重大管理层判断，我们将商誉减值确定为关键审计事项。

2. 审计应对

针对商誉减值，我们实施的审计程序主要包括：

- (1) 了解与商誉减值相关的关键内部控制，评价这些控制的设计，确定其是否得到执行，并测试相关内部控制的运行有效性；
- (2) 复核管理层以前年度对未来现金流量现值的预测和实际经营结果，评价管理层过往预测的准确性；
- (3) 了解并评价管理层聘用的外部估值专家的胜任能力、专业素质和客观性；
- (4) 评价管理层在减值测试中使用方法的合理性和一致性；
- (5) 评价管理层在减值测试中采用的关键假设的合理性，复核相关假设是否与总体经济环境、行业状况、经营情况、历史经验、管理层使用的与财务报表相关的其他假设等相符；
- (6) 测试管理层在减值测试中使用数据的准确性、完整性和相关性，并复核减值测试中有关信息的内在一致性；
- (7) 测试管理层对预计未来现金流量现值的计算是否准确；
- (8) 检查与商誉减值相关的信息是否已在财务报表中作出恰当列报。

四、其他信息

管理层对其他信息负责。其他信息包括年度报告中涵盖的信息，但不包括财务报表和我们的审计报告。

我们对财务报表发表的审计意见不涵盖其他信息，我们也不对其他信息发表任何形式的鉴证结论。

结合我们对财务报表的审计，我们的责任是阅读其他信息，在此过程中，考虑其他信息是否与财务报表或我们在审计过程中了解到的情况存在重大不一致或者似乎存在重大错报。

基于我们已执行的工作，如果我们确定其他信息存在重大错报，我们应当报告该事实。在这方面，我们无任何事项需要报告。

五、管理层和治理层对财务报表的责任

管理层负责按照企业会计准则的规定编制财务报表，使其实现公允反映，并设计、执行和维护必要的内部控制，以使财务报表不存在由于舞弊或错误导致的重大错报。

在编制财务报表时，管理层负责评估苏垦农发公司的持续经营能力，披露与持续经营相关的事项（如适用），并运用持续经营假设，除非计划进行清算、终止运营或别无其他现实的选择。

苏垦农发公司治理层（以下简称治理层）负责监督苏垦农发公司的财务报告过程。

六、注册会计师对财务报表审计的责任

我们的目标是对财务报表整体是否不存在由于舞弊或错误导致的重大错报获取合理保证，并出具包含审计意见的审计报告。合理保证是高水平的保证，但并不能保证按照审计准则执行的审计在某一重大错报存在时总能发现。错报可能由于舞弊或错误导致，如果合理预期错报单独或汇总起来可能影响财务报表使用者依据财务报表作出的经济决策，则通常认为错报是重大的。

在按照审计准则执行审计工作的过程中，我们运用职业判断，并保持职业怀疑。同时，我们也执行以下工作：

（一）识别和评估由于舞弊或错误导致的财务报表重大错报风险，设计和实施审计程序以应对这些风险，并获取充分、适当的审计证据，作为发表审计意见的基础。由于舞弊可能涉及串通、伪造、故意遗漏、虚假陈述或凌驾于内部控制之上，未能发现由于舞弊导致的重大错报的风险高于未能发现由于错误导致的重大错报的风险。

（二）了解与审计相关的内部控制，以设计恰当的审计程序。

（三）评价管理层选用会计政策的恰当性和作出会计估计及相关披露的合理性。

（四）对管理层使用持续经营假设的恰当性得出结论。同时，根据获取的审计证据，就可能对苏垦农发公司持续经营能力产生重大疑虑的事项或情况是否存在重大不确定性得出结论。如果我们得出结论认为存在重大不确定性，审计准则要求我们在审计报告中提请报表使用者注意财务报表中的相关披露；如果披露不充分，我们应当发表非无保留意见。我们的结论基于截至审计报告日可获得的信息。然而，未来的事项或情况可能导致苏垦农发公司不能持续经营。

（五）评价财务报表的总体列报、结构和内容，并评价财务报表是否公允反映相关交易和事项。

（六）就苏垦农发公司中实体或业务活动的财务信息获取充分、适当的审计证据，以对财务报表发表审计意见。我们负责指导、监督和执行集团审计，并对审计意见承担全部责任。

我们与治理层就计划的审计范围、时间安排和重大审计发现等事项进行沟通，包括沟通我们在审计中识别出的值得关注的内部控制缺陷。

我们还就已遵守与独立性相关的职业道德要求向治理层提供声明，并与治理层沟通可能被合理认为影响我们独立性的所有关系和其他事项，以及相关的防范措施（如适用）。

从与治理层沟通过的事项中，我们确定哪些事项对本期财务报表审计最为重要，因而构成关键审计事项。我们在审计报告中描述这些事项，除非法律法规禁止公开披露这些事项，或在极少

数情形下，如果合理预期在审计报告中沟通某事项造成的负面后果超过在公众利益方面产生的益处，我们确定不应在审计报告中沟通该事项。

天健会计师事务所（特殊普通合伙）

中国 杭州

中国注册会计师：
（项目合伙人）

中国注册会计师：

二〇二三年四月十八日

二、财务报表

合并资产负债表

2022 年 12 月 31 日

编制单位：江苏省农垦农业发展股份有限公司

单位：元 币种：人民币

项目	附注	2022 年 12 月 31 日	2021 年 12 月 31 日
流动资产：			
货币资金		683,814,262.88	915,468,217.04
结算备付金			
拆出资金			
交易性金融资产		2,020,000,000.00	2,261,250,892.09
衍生金融资产			
应收票据		27,124,306.66	10,500,777.35
应收账款		693,197,068.24	478,039,636.67
应收款项融资		6,016,960.00	10,560,473.35
预付款项		418,603,268.15	416,232,981.26
应收保费			
应收分保账款			
应收分保合同准备金			
其他应收款		68,914,815.17	47,024,660.60
其中：应收利息			
应收股利			
买入返售金融资产			
存货		3,869,739,618.91	3,714,412,673.60
合同资产			
持有待售资产			

一年内到期的非流动资产			
其他流动资产		157,934,439.48	224,945,906.69
流动资产合计		7,945,344,739.49	8,078,436,218.65
非流动资产：			
发放贷款和垫款			
债权投资			
其他债权投资			
长期应收款			
长期股权投资		2,400,365.05	2,108,722.29
其他权益工具投资		3,171,692.21	3,170,112.92
其他非流动金融资产		53,438,175.00	53,438,175.00
投资性房地产			5,035,362.43
固定资产		1,819,762,991.23	1,744,430,043.69
在建工程		43,489,687.75	38,303,508.63
生产性生物资产		705,907.08	828,769.21
油气资产			
使用权资产		4,348,558,729.82	4,539,608,143.32
无形资产		244,833,870.12	217,028,300.39
开发支出			
商誉		105,783,492.82	106,639,277.50
长期待摊费用		4,164,345.54	5,164,823.91
递延所得税资产		11,432,939.80	11,048,188.75
其他非流动资产		7,443,701.83	4,681,700.84
非流动资产合计		6,645,185,898.25	6,731,485,128.88
资产总计		14,590,530,637.74	14,809,921,347.53
流动负债：			
短期借款		620,389,040.57	420,217,774.08
向中央银行借款			
拆入资金			
交易性金融负债			
衍生金融负债			
应付票据			
应付账款		379,613,057.73	285,350,766.94
预收款项		219,923,699.41	193,656,311.36
合同负债		485,806,666.66	797,509,322.75
卖出回购金融资产款			
吸收存款及同业存放			
代理买卖证券款			
代理承销证券款			
应付职工薪酬		417,094,938.89	434,938,092.36
应交税费		52,809,331.10	67,555,549.62
其他应付款		264,615,668.91	493,269,579.34
其中：应付利息			
应付股利			
应付手续费及佣金			
应付分保账款			
持有待售负债			
一年内到期的非流动负债		326,524,129.87	469,001,015.35

其他流动负债		59,125,378.13	67,038,624.20
流动负债合计		2,825,901,911.27	3,228,537,036.00
非流动负债：			
保险合同准备金			
长期借款		30,000,000.00	
应付债券			
其中：优先股			
永续债			
租赁负债		4,729,354,055.22	4,899,057,248.65
长期应付款			
长期应付职工薪酬			
预计负债		14,966,568.87	25,335,500.56
递延收益		256,142,025.21	224,648,201.73
递延所得税负债		23,093,127.01	24,825,673.80
其他非流动负债			
非流动负债合计		5,053,555,776.31	5,173,866,624.74
负债合计		7,879,457,687.58	8,402,403,660.74
所有者权益（或股东权益）：			
实收资本（或股本）		1,378,000,000.00	1,378,000,000.00
其他权益工具			
其中：优先股			
永续债			
资本公积		2,329,547,961.31	2,571,980,858.61
减：库存股			
其他综合收益		-2,828,307.79	-2,829,887.08
专项储备			
盈余公积		388,953,325.43	340,650,827.18
一般风险准备			
未分配利润		2,133,715,755.20	1,686,490,543.26
归属于母公司所有者权益（或股东权益）合计		6,227,388,734.15	5,974,292,341.97
少数股东权益		483,684,216.01	433,225,344.82
所有者权益（或股东权益）合计		6,711,072,950.16	6,407,517,686.79
负债和所有者权益（或股东权益）总计		14,590,530,637.74	14,809,921,347.53

公司负责人：胡兆辉 主管会计工作负责人：陶应美 会计机构负责人：陶应美

母公司资产负债表

2022 年 12 月 31 日

编制单位：江苏省农垦农业发展股份有限公司

单位：元 币种：人民币

项目	附注	2022 年 12 月 31 日	2021 年 12 月 31 日
流动资产：			
货币资金		274,858,267.54	792,189,077.41
交易性金融资产		1,665,000,000.00	2,065,000,000.00

衍生金融资产			
应收票据			
应收账款		218,730,766.56	141,982,642.50
应收款项融资			
预付款项		2,133,739.22	1,265,202.45
其他应收款		601,527,716.75	323,360,505.24
其中：应收利息			
应收股利			
存货		1,005,541,487.22	950,393,200.42
合同资产			
持有待售资产			
一年内到期的非流动资产			
其他流动资产		486,892.28	8,102,338.93
流动资产合计		3,768,278,869.57	4,282,292,966.95
非流动资产：			
债权投资			
其他债权投资			
长期应收款			
长期股权投资		2,368,253,402.26	1,889,901,818.90
其他权益工具投资			
其他非流动金融资产			
投资性房地产			
固定资产		972,191,229.25	947,971,678.40
在建工程		20,114,045.17	6,160,090.80
生产性生物资产		705,907.08	828,769.21
油气资产			
使用权资产		4,263,606,531.27	4,455,615,942.00
无形资产		35,169,473.09	36,151,490.38
开发支出			
商誉			
长期待摊费用		3,048,390.37	3,439,211.38
递延所得税资产			
其他非流动资产		7,443,701.83	3,928,557.50
非流动资产合计		7,670,532,680.32	7,343,997,558.57
资产总计		11,438,811,549.89	11,626,290,525.52
流动负债：			
短期借款		50,671,364.38	
交易性金融负债			
衍生金融负债			
应付票据			
应付账款		122,684,821.27	104,623,312.58
预收款项		218,140,357.36	191,897,878.15
合同负债		22,567.60	10,280,639.86
应付职工薪酬		264,878,224.70	277,784,839.93
应交税费		14,320,224.35	14,359,241.03
其他应付款		598,075,611.47	682,695,465.64
其中：应付利息			
应付股利			

持有待售负债			
一年内到期的非流动负债		296,292,190.99	448,670,972.73
其他流动负债			
流动负债合计		1,565,085,362.12	1,730,312,349.92
非流动负债：			
长期借款			
应付债券			
其中：优先股			
永续债			
租赁负债		4,684,272,544.46	4,846,514,547.19
长期应付款			
长期应付职工薪酬			
预计负债			
递延收益		87,419,195.83	46,485,746.81
递延所得税负债			
其他非流动负债			
非流动负债合计		4,771,691,740.29	4,893,000,294.00
负债合计		6,336,777,102.41	6,623,312,643.92
所有者权益（或股东权益）：			
实收资本（或股本）		1,378,000,000.00	1,378,000,000.00
其他权益工具			
其中：优先股			
永续债			
资本公积		2,004,512,761.48	2,057,761,178.12
减：库存股			
其他综合收益			
专项储备			
盈余公积		382,949,583.86	334,647,085.61
未分配利润		1,336,572,102.14	1,232,569,617.87
所有者权益（或股东权益）合计		5,102,034,447.48	5,002,977,881.60
负债和所有者权益（或股东权益）总计		11,438,811,549.89	11,626,290,525.52

公司负责人：胡兆辉 主管会计工作负责人：陶应美 会计机构负责人：陶应美

合并利润表

2022 年 1—12 月

单位：元 币种：人民币

项目	附注	2022 年度	2021 年度
一、营业总收入		12,727,291,651.32	11,377,782,774.90
其中：营业收入		12,727,291,651.32	11,377,782,774.90
利息收入			
已赚保费			
手续费及佣金收入			
二、营业总成本		12,155,994,131.93	10,851,103,597.52
其中：营业成本		11,017,513,980.06	9,702,095,901.89
利息支出			

手续费及佣金支出			
退保金			
赔付支出净额			
提取保险责任准备金净额			
保单红利支出			
分保费用			
税金及附加		18,398,821.36	14,184,992.63
销售费用		191,769,878.23	182,491,422.60
管理费用		602,524,039.81	603,587,354.79
研发费用		73,403,980.82	64,882,371.81
财务费用		252,383,431.65	283,861,553.80
其中：利息费用		270,405,062.29	300,576,887.36
利息收入		17,778,192.84	18,515,005.89
加：其他收益		356,468,905.66	313,481,648.94
投资收益（损失以“-”号填列）		44,908,266.69	49,164,818.71
其中：对联营企业和合营企业的投资收益		291,642.76	108,722.29
以摊余成本计量的金融资产终止确认收益			
汇兑收益（损失以“-”号填列）			
净敞口套期收益（损失以“-”号填列）			
公允价值变动收益（损失以“-”号填列）			250,892.09
信用减值损失（损失以“-”号填列）		-28,300,781.49	-5,952,841.78
资产减值损失（损失以“-”号填列）		-35,574,683.54	-40,894,927.31
资产处置收益（损失以“-”号填列）		14,972,545.27	25,625,463.38
三、营业利润（亏损以“-”号填列）		923,771,771.98	868,354,231.41
加：营业外收入		6,712,803.60	11,615,481.89
减：营业外支出		6,301,482.86	31,783,825.02
四、利润总额（亏损总额以“-”号填列）		924,183,092.72	848,185,888.28
减：所得税费用		56,073,830.81	56,763,176.40
五、净利润（净亏损以“-”号填列）		868,109,261.91	791,422,711.88
（一）按经营持续性分类			
1. 持续经营净利润（净亏损以“-”号填列）		868,109,261.91	791,422,711.88
2. 终止经营净利润（净亏损以“-”号填列）			
（二）按所有权归属分类			
1. 归属于母公司股东的净利润（净亏损以“-”号填列）		826,247,710.19	745,967,809.16

2. 少数股东损益（净亏损以“-”号填列）		41,861,551.72	45,454,902.72
六、其他综合收益的税后净额		1,579.29	538,188.66
（一）归属母公司所有者的其他综合收益的税后净额		1,579.29	538,188.66
1. 不能重分类进损益的其他综合收益		1,579.29	538,188.66
（1）重新计量设定受益计划变动额			
（2）权益法下不能转损益的其他综合收益			
（3）其他权益工具投资公允价值变动		1,579.29	538,188.66
（4）企业自身信用风险公允价值变动			
2. 将重分类进损益的其他综合收益			
（1）权益法下可转损益的其他综合收益			
（2）其他债权投资公允价值变动			
（3）金融资产重分类计入其他综合收益的金额			
（4）其他债权投资信用减值准备			
（5）现金流量套期储备			
（6）外币财务报表折算差额			
（7）其他			
（二）归属于少数股东的其他综合收益的税后净额			
七、综合收益总额		868,110,841.20	791,960,900.54
（一）归属于母公司所有者的综合收益总额		826,249,289.48	746,505,997.82
（二）归属于少数股东的综合收益总额		41,861,551.72	45,454,902.72
八、每股收益：			
（一）基本每股收益(元/股)		0.60	0.54
（二）稀释每股收益(元/股)		0.60	0.54

本期发生同一控制下企业合并的，被合并方在合并前实现的净利润为：5,808,638.57 元，上期被合并方实现的净利润为：3,397,423.94 元。

公司负责人：胡兆辉 主管会计工作负责人：陶应美 会计机构负责人：陶应美

母公司利润表

2022 年 1—12 月

单位：元 币种：人民币

项目	附注	2022 年度	2021 年度
一、营业收入		3,425,447,960.74	3,179,748,928.35

减：营业成本		2,635,158,475.39	2,334,964,986.64
税金及附加		3,478,789.32	2,187,918.13
销售费用		79,553,427.25	69,979,397.54
管理费用		332,015,920.55	310,869,046.58
研发费用		20,467,591.96	27,095,780.70
财务费用		233,003,233.06	254,565,180.89
其中：利息费用		247,562,107.64	271,957,402.18
利息收入		14,837,043.18	17,676,448.25
加：其他收益		306,016,488.73	261,761,766.95
投资收益（损失以“－”号填列）		68,384,916.63	73,245,674.19
其中：对联营企业和合营企业的投资收益			
以摊余成本计量的金融资产终止确认收益			
净敞口套期收益（损失以“－”号填列）			
公允价值变动收益（损失以“－”号填列）			
信用减值损失（损失以“－”号填列）		-280,234.50	-267,110.22
资产减值损失（损失以“－”号填列）		-6,384,225.02	-225,574.81
资产处置收益（损失以“－”号填列）		6,717,904.38	7,333,306.83
二、营业利润（亏损以“－”号填列）		496,225,373.43	521,934,680.81
加：营业外收入		1,555,281.21	2,360,504.91
减：营业外支出		2,641,256.93	3,007,073.89
三、利润总额（亏损总额以“－”号填列）		495,139,397.71	521,288,111.83
减：所得税费用		12,114,415.19	13,499,206.12
四、净利润（净亏损以“－”号填列）		483,024,982.52	507,788,905.71
（一）持续经营净利润（净亏损以“－”号填列）		483,024,982.52	507,788,905.71
（二）终止经营净利润（净亏损以“－”号填列）			
五、其他综合收益的税后净额			
（一）不能重分类进损益的其他综合收益			
1. 重新计量设定受益计划变动额			
2. 权益法下不能转损益的其他综合收益			
3. 其他权益工具投资公允价值变动			
4. 企业自身信用风险公允价值变动			

(二) 将重分类进损益的其他综合收益			
1. 权益法下可转损益的其他综合收益			
2. 其他债权投资公允价值变动			
3. 金融资产重分类计入其他综合收益的金额			
4. 其他债权投资信用减值准备			
5. 现金流量套期储备			
6. 外币财务报表折算差额			
7. 其他			
六、综合收益总额		483,024,982.52	507,788,905.71
七、每股收益：			
(一) 基本每股收益(元/股)			
(二) 稀释每股收益(元/股)			

公司负责人：胡兆辉 主管会计工作负责人：陶应美 会计机构负责人：陶应美

合并现金流量表
2022 年 1—12 月

单位：元 币种：人民币

项目	附注	2022年度	2021年度
一、经营活动产生的现金流量：			
销售商品、提供劳务收到的现金		13,176,980,132.46	12,833,149,210.85
客户存款和同业存放款项净增加额			
向中央银行借款净增加额			
向其他金融机构拆入资金净增加额			
收到原保险合同保费取得的现金			
收到再保业务现金净额			
保户储金及投资款净增加额			
收取利息、手续费及佣金的现金			
拆入资金净增加额			
回购业务资金净增加额			
代理买卖证券收到的现金净额			
收到的税费返还		61,151,605.71	3,557,228.79
收到其他与经营活动有关的现金		1,450,028,990.56	1,782,115,664.98
经营活动现金流入小计		14,688,160,728.73	14,618,822,104.62
购买商品、接受劳务支付的现金		10,745,817,692.62	10,365,067,080.09
客户贷款及垫款净增加额			

存放中央银行和同业款项净增加额			
支付原保险合同赔付款项的现金			
拆出资金净增加额			
支付利息、手续费及佣金的现金			
支付保单红利的现金			
支付给职工及为职工支付的现金		1,421,319,685.46	1,282,446,027.40
支付的各项税费		138,588,184.79	111,249,976.44
支付其他与经营活动有关的现金		1,274,557,588.40	1,760,646,454.05
经营活动现金流出小计		13,580,283,151.27	13,519,409,537.98
经营活动产生的现金流量净额		1,107,877,577.46	1,099,412,566.64
二、投资活动产生的现金流量:			
收回投资收到的现金		9,815,250,892.09	9,254,333,500.00
取得投资收益收到的现金		44,425,225.86	49,418,826.04
处置固定资产、无形资产和其他长期资产收回的现金净额		18,870,257.16	27,430,763.22
处置子公司及其他营业单位收到的现金净额			
收到其他与投资活动有关的现金		1,621,139,152.80	2,106,010,722.16
投资活动现金流入小计		11,499,685,527.91	11,437,193,811.42
购建固定资产、无形资产和其他长期资产支付的现金		337,861,718.90	234,385,576.18
投资支付的现金		9,574,000,000.00	9,547,300,000.00
质押贷款净增加额			
取得子公司及其他营业单位支付的现金净额			
支付其他与投资活动有关的现金		1,620,945,169.82	2,101,238,661.22
投资活动现金流出小计		11,532,806,888.72	11,882,924,237.40
投资活动产生的现金流量净额		-33,121,360.81	-445,730,425.98
三、筹资活动产生的现金流量:			
吸收投资收到的现金		29,400,000.00	29,400,000.00
其中：子公司吸收少数股东投资收到的现金		29,400,000.00	29,400,000.00
取得借款收到的现金		1,539,703,775.49	893,631,380.00
收到其他与筹资活动有关的现金		1,120,111,000.00	1,349,060,000.00
筹资活动现金流入小计		2,689,214,775.49	2,272,091,380.00
偿还债务支付的现金		1,310,139,886.67	804,670,817.03
分配股利、利润或偿付利息支付的现金		371,807,940.42	334,441,721.50

其中：子公司支付给少数股东的股利、利润		20,010,480.53	20,730,723.86
支付其他与筹资活动有关的现金		2,315,310,676.72	1,849,896,058.97
筹资活动现金流出小计		3,997,258,503.81	2,989,008,597.50
筹资活动产生的现金流量净额		-1,308,043,728.32	-716,917,217.50
四、汇率变动对现金及现金等价物的影响		1,339,677.39	51,984.42
五、现金及现金等价物净增加额		-231,947,834.28	-63,183,092.42
加：期初现金及现金等价物余额		896,687,519.47	959,870,611.89
六、期末现金及现金等价物余额		664,739,685.19	896,687,519.47

公司负责人：胡兆辉 主管会计工作负责人：陶应美 会计机构负责人：陶应美

母公司现金流量表
2022 年 1—12 月

单位：元 币种：人民币

项目	附注	2022年度	2021年度
一、经营活动产生的现金流量：			
销售商品、提供劳务收到的现金		3,341,500,960.60	3,169,514,032.69
收到的税费返还		6,652,906.42	
收到其他与经营活动有关的现金		974,445,516.65	1,261,881,499.30
经营活动现金流入小计		4,322,599,383.67	4,431,395,531.99
购买商品、接受劳务支付的现金		1,525,038,126.70	1,276,654,477.57
支付给职工及为职工支付的现金		1,043,370,800.38	973,421,146.36
支付的各项税费		16,205,173.85	17,489,341.11
支付其他与经营活动有关的现金		707,924,436.40	1,116,798,819.00
经营活动现金流出小计		3,292,538,537.33	3,384,363,784.04
经营活动产生的现金流量净额		1,030,060,846.34	1,047,031,747.95
二、投资活动产生的现金流量：			
收回投资收到的现金		7,800,000,000.00	7,480,000,000.00
取得投资收益收到的现金		55,127,222.96	61,505,663.14
处置固定资产、无形资产和其他长期资产收回的现金净额		7,061,902.43	3,460,733.90
处置子公司及其他营业单位收到的现金净额			
收到其他与投资活动有关的现金		1,312,673,058.75	930,000,000.00

投资活动现金流入小计		9,174,862,184.14	8,474,966,397.04
购建固定资产、无形资产和其他长期资产支付的现金		169,420,653.30	117,133,906.27
投资支付的现金		7,931,600,000.00	7,705,600,000.00
取得子公司及其他营业单位支付的现金净额			
支付其他与投资活动有关的现金		1,577,923,111.08	930,000,000.00
投资活动现金流出小计		9,678,943,764.38	8,752,733,906.27
投资活动产生的现金流量净额		-504,081,580.24	-277,767,509.23
三、筹资活动产生的现金流量：			
吸收投资收到的现金			
取得借款收到的现金		297,920,000.00	
收到其他与筹资活动有关的现金		20,591,815,066.83	8,520,648,591.71
筹资活动现金流入小计		20,889,735,066.83	8,520,648,591.71
偿还债务支付的现金		247,248,635.62	
分配股利、利润或偿付利息支付的现金		332,074,088.83	294,986,294.89
支付其他与筹资活动有关的现金		21,357,662,418.35	8,983,512,304.24
筹资活动现金流出小计		21,936,985,142.80	9,278,498,599.13
筹资活动产生的现金流量净额		-1,047,250,075.97	-757,850,007.42
四、汇率变动对现金及现金等价物的影响			
五、现金及现金等价物净增加额			
		-521,270,809.87	11,414,231.30
加：期初现金及现金等价物余额		792,189,077.41	780,774,846.11
六、期末现金及现金等价物余额			
		270,918,267.54	792,189,077.41

公司负责人：胡兆辉 主管会计工作负责人：陶应美 会计机构负责人：陶应美

合并所有者权益变动表
2022 年 1—12 月

单位:元 币种:人民币

项目	2022 年度														
	归属于母公司所有者权益											少数股东权益	所有者权益合计		
	实收资本(或股本)	其他权益工具			资本公积	减：库存股	其他综合收益	专项储备	盈余公积	一般风险准备	未分配利润			其他	小计
	优先股	永续债	其他												
一、上年年末余额	1,378,000,000.00				2,571,980,858.61		-2,829,887.08		340,650,827.18		1,686,490,543.26		5,974,292,341.97	433,225,344.82	6,407,517,686.79
加：会计政策变更															
前期差错更正															
同一控制下企业合并															
其他															
二、本年期初余额	1,378,000,000.00				2,571,980,858.61		-2,829,887.08		340,650,827.18		1,686,490,543.26		5,974,292,341.97	433,225,344.82	6,407,517,686.79
三、本期增减变动金额(减少以“—”号填列)					-242,432,897.30		1,579.29		48,302,498.25		447,225,211.94		253,096,392.18	50,458,871.19	303,555,263.37

2022 年年度报告

(一) 综合收 益总额							1,579.29					826,247,710.19		826,249,289.48	41,861,551.72	868,110,841.20
(二) 所有者 投入和 减少资 本														-	28,851,378.30	-213,581,519.00
1. 所有 者投入 的普通 股							3,149,802.70							3,149,802.70	29,400,000.00	32,549,802.70
2. 其他 权益工 具持有 者投入 资本																
3. 股份 支付计 入所有 者权益 的金额																
4. 其他							-245,582,700.00							-245,582,700.00	-548,621.70	-246,131,321.70
(三) 利润分 配									48,302,498.25		-379,022,498.25		-330,720,000.00		-20,254,058.83	-350,974,058.83
1. 提取 盈余公 积									48,302,498.25		-48,302,498.25					
2. 提取 一般风 险准备																
3. 对所 有者 (或股 东)的 分配											-330,720,000.00		-330,720,000.00		-20,254,058.83	-350,974,058.83

4. 其他																				
(四) 所有者 权益内 部结转																				
1. 资本 公积转 增资本 (或股 本)																				
2. 盈余 公积转 增资本 (或股 本)																				
3. 盈余 公积弥 补亏损																				
4. 设定 受益计 划变动 额结转 留存收 益																				
5. 其他 综合收 益结转 留存收 益																				
6. 其他																				
(五) 专项储 备																				
1. 本期 提取																				
2. 本期 使用																				

2022 年年度报告

(六) 其他															
四、本期末余额	1,378,000,000.00				2,329,547,961.31		-2,828,307.79		388,953,325.43		2,133,715,755.20		6,227,388,734.15	483,684,216.01	6,711,072,950.16

项目	2021 年度													少数股东权益	所有者权益合计
	归属于母公司所有者权益														
	实收资本 (或股本)	其他权益工具			资本公积	减：库存股	其他综合收益	专项储备	盈余公积	一般风险准备	未分配利润	其他	小计		
优先股		永续债	其他												
一、上年年末余额	1,378,000,000.00				1,996,118,858.61		-3,368,075.74		290,004,521.35		1,673,770,212.62		5,334,525,516.84	379,101,165.96	5,713,626,682.80
加：会计政策变更															
前期差错更正															
同一控制下企业合并					566,687,000.00						-393,221,172.69		173,465,827.31		173,465,827.31
其他															
二、本年期初余额	1,378,000,000.00				2,562,805,858.61		-3,368,075.74		290,004,521.35		1,280,549,039.93		5,507,991,344.15	379,101,165.96	5,887,092,510.11
三、本期增减变动金额 (减少以“－”号填列)					9,175,000.00		538,188.66		50,646,305.83		405,941,503.33		466,300,997.82	54,124,178.86	520,425,176.68
(一) 综合收益总额							538,188.66				745,967,809.16		746,505,997.82	45,454,902.72	791,960,900.54

2022 年年度报告

(二) 所有者投入和减少资本					9,175,000.00							9,175,000.00	29,400,000.00	38,575,000.00
1. 所有者投入的普通股													29,400,000.00	29,400,000.00
2. 其他权益工具持有者投入资本														
3. 股份支付计入所有者权益的金额														
4. 其他					9,175,000.00							9,175,000.00		9,175,000.00
(三) 利润分配								50,646,305.83	-340,026,305.83			-289,380,000.00	-20,730,723.86	-
1. 提取盈余公积								50,646,305.83	-50,646,305.83					
2. 提取一般风险准备														
3. 对所有者(或股东)的分配									-289,380,000.00			-289,380,000.00	-20,730,723.86	-310,110,723.86
4. 其他														
(四) 所有者权益内部结转														
1. 资本公积转增资本(或股本)														
2. 盈余公积转增														

资本（或股本）														
3. 盈余公积弥补亏损														
4. 设定受益计划变动额结转留存收益														
5. 其他综合收益结转留存收益														
6. 其他														
（五）专项储备														
1. 本期提取														
2. 本期使用														
（六）其他														
四、本期期末余额	1,378,000,000.00				2,571,980,858.61		-	340,650,827.18		1,686,490,543.26		5,974,292,341.97	433,225,344.82	6,407,517,686.79

公司负责人：胡兆辉 主管会计工作负责人：陶应美 会计机构负责人：陶应美

母公司所有者权益变动表
2022 年 1—12 月

单位：元 币种：人民币

项目	2022 年度										
	实收资本 (或股本)	其他权益工具			资本公积	减：库存股	其他综合	专项储备	盈余公积	未分配利润	所有者权益合计
		优先股	永续债	其他							

2022 年年度报告

							收益				
一、上年年末余额	1,378,000,000.00				2,057,761,178.12				334,647,085.61	1,232,569,617.87	5,002,977,881.60
加：会计政策变更											
前期差错更正											
其他											
二、本年期初余额	1,378,000,000.00				2,057,761,178.12				334,647,085.61	1,232,569,617.87	5,002,977,881.60
三、本期增减变动金额（减少以“-”号填列）					-53,248,416.64				48,302,498.25	104,002,484.27	99,056,565.88
（一）综合收益总额										483,024,982.52	483,024,982.52
（二）所有者投入和减少资本					-53,248,416.64						-53,248,416.64
1. 所有者投入的普通股											
2. 其他权益工具持有者投入资本											
3. 股份支付计入所有者权益的金额											
4. 其他					-53,248,416.64						-53,248,416.64
（三）利润分配									48,302,498.25	-379,022,498.25	-330,720,000.00
1. 提取盈余公积									48,302,498.25	-48,302,498.25	
2. 对所有者（或股东）的分配										-330,720,000.00	-330,720,000.00
3. 其他											
（四）所有者权益内部结转											
1. 资本公积转增资本（或股本）											
2. 盈余公积转增资本（或股本）											
3. 盈余公积弥补亏损											
4. 设定受益计划变动额结转留存收益											
5. 其他综合收益结转留存收益											
6. 其他											
（五）专项储备											
1. 本期提取											
2. 本期使用											
（六）其他											
四、本期期末余额	1,378,000,000.00				2,004,512,761.48				382,949,583.86	1,336,572,102.14	5,102,034,447.48

项目	2021 年度										
	实收资本 (或股本)	其他权益工具			资本公积	减：库存股	其他综合	专项储备	盈余公积	未分配利润	所有者权益合计
		优先股	永续债	其他							

2022 年年度报告

						收 益				
一、上年年末余额	1,378,000,000.00				2,057,761,178.12			284,000,779.78	1,064,807,017.99	4,784,568,975.89
加：会计政策变更										
前期差错更正										
其他										
二、本年期初余额	1,378,000,000.00				2,057,761,178.12			284,000,779.78	1,064,807,017.99	4,784,568,975.89
三、本期增减变动金额（减少以“-”号填列）								50,646,305.83	167,762,599.88	218,408,905.71
（一）综合收益总额									507,788,905.71	507,788,905.71
（二）所有者投入和减少资本										
1. 所有者投入的普通股										
2. 其他权益工具持有者投入资本										
3. 股份支付计入所有者权益的金额										
4. 其他										
（三）利润分配								50,646,305.83	-340,026,305.83	-289,380,000.00
1. 提取盈余公积								50,646,305.83	-50,646,305.83	
2. 对所有者（或股东）的分配									-289,380,000.00	-289,380,000.00
3. 其他										
（四）所有者权益内部结转										
1. 资本公积转增资本（或股本）										
2. 盈余公积转增资本（或股本）										
3. 盈余公积弥补亏损										
4. 设定受益计划变动额结转留存收益										
5. 其他综合收益结转留存收益										
6. 其他										
（五）专项储备										
1. 本期提取										
2. 本期使用										
（六）其他										
四、本期末余额	1,378,000,000.00				2,057,761,178.12			334,647,085.61	1,232,569,617.87	5,002,977,881.60

公司负责人：胡兆辉 主管会计工作负责人：陶应美 会计机构负责人：陶应美

三、公司基本情况

1. 公司概况

√适用 □不适用

江苏省农垦农业发展股份有限公司（以下简称公司或本公司）系由江苏省农垦农业发展有限公司整体改制变更设立的股份有限公司，于 2012 年 12 月 21 日在江苏省工商行政管理局登记注册，总部位于江苏省南京市。公司现持有统一社会信用代码为 913200001347587142 的营业执照，注册资本 13.78 亿元，股份总数 13.78 亿股（每股面值 1 元）。公司股票已于 2017 年 5 月 15 日在上海证券交易所挂牌交易。

本公司属农业行业。主要经营活动为农作物的种植和销售、种子及大米的生产及销售、农资销售、麦芽的生产及销售、食用油的生产及销售。主要产品或提供的劳务：种植及销售大小麦及水稻、生产及销售常规大小麦种及水稻种、生产及销售大米、农资贸易、生产及销售麦芽、生产及销售食用油。

2. 合并财务报表范围

√适用 □不适用

本公司将江苏种业、苏垦米业、苏垦农服、金太阳粮油、苏州苏垦、苏垦麦芽、苏垦粮油等 30 家子公司纳入报告期合并财务报表范围。

四、财务报表的编制基础

1. 编制基础

本公司财务报表以持续经营为编制基础。

2. 持续经营

√适用 □不适用

本公司不存在导致对报告期末起 12 个月内的持续经营能力产生重大疑虑的事项或情况。

五、重要会计政策及会计估计

具体会计政策和会计估计提示：

√适用 □不适用

重要提示：本公司根据实际生产经营特点针对金融工具减值、固定资产折旧、使用权资产折旧、无形资产摊销、收入确认等交易或事项制定了具体会计政策和会计估计。

1. 遵循企业会计准则的声明

本公司所编制的财务报表符合企业会计准则的要求，真实、完整地反映了公司的财务状况、经营成果、股东权益变动和现金流量等有关信息。

2. 会计期间

本公司会计年度自公历 1 月 1 日起至 12 月 31 日止。

3. 营业周期

√适用 □不适用

公司经营业务的营业周期较短，以 12 个月作为资产和负债的流动性划分标准。

4. 记账本位币

本公司的记账本位币为人民币。

5. 同一控制下和非同一控制下企业合并的会计处理方法

√适用 □不适用

1. 同一控制下企业合并的会计处理方法

公司在企业合并中取得的资产和负债，按照合并日被合并方在最终控制方合并财务报表中的账面价值计量。公司按照被合并方所有者权益在最终控制方合并财务报表中的账面价值份额与支付的合并对价账面价值或发行股份面值总额的差额，调整资本公积；资本公积不足冲减的，调整留存收益。

2. 非同一控制下企业合并的会计处理方法

公司在购买日对合并成本大于合并中取得的被购买方可辨认净资产公允价值份额的差额，确认为商誉；如果合并成本小于合并中取得的被购买方可辨认净资产公允价值份额，首先对取得的被购买方各项可辨认资产、负债及或有负债的公允价值以及合并成本的计量进行复核，经复核后合并成本仍小于合并中取得的被购买方可辨认净资产公允价值份额的，其差额计入当期损益。

6. 合并财务报表的编制方法

√适用 □不适用

母公司将其控制的所有子公司纳入合并财务报表的合并范围。合并财务报表以母公司及其子公司的财务报表为基础，根据其他有关资料，由母公司按照《企业会计准则第 33 号——合并财务报表》编制。

7. 合营安排分类及共同经营会计处理方法

√适用 □不适用

1. 合营安排分为共同经营和合营企业。

2. 当公司为共同经营的合营方时，确认与共同经营中利益份额相关的下列项目：

- (1) 确认单独所持有的资产，以及按持有份额确认共同持有的资产；
- (2) 确认单独所承担的负债，以及按持有份额确认共同承担的负债；
- (3) 确认出售公司享有的共同经营产出份额所产生的收入；
- (4) 按公司持有份额确认共同经营因出售资产所产生的收入；
- (5) 确认单独所发生的费用，以及按公司持有份额确认共同经营发生的费用。

8. 现金及现金等价物的确定标准

列示于现金流量表中的现金是指库存现金以及可以随时用于支付的存款。现金等价物是指企业持有的期限短、流动性强、易于转换为已知金额现金、价值变动风险很小的投资。

9. 外币业务和外币报表折算

√适用 □不适用

外币交易在初始确认时，采用交易发生日的即期汇率折算为人民币金额。资产负债表日，外币货币性项目采用资产负债表日即期汇率折算，因汇率不同而产生的汇兑差额，除与购建符合资本化条件资产有关的外币专门借款本金及利息的汇兑差额外，计入当期损益；以历史成本计量的外币非货币性项目仍采用交易发生日的即期汇率折算，不改变其人民币金额；以公允价值计量的外币非货币性项目，采用公允价值确定日的即期汇率折算，差额计入当期损益或其他综合收益。

10. 金融工具

√适用 □不适用

1. 金融资产和金融负债的分类

金融资产在初始确认时划分为以下三类：(1) 以摊余成本计量的金融资产；(2) 以公允价值计量且其变动计入其他综合收益的金融资产；(3) 以公允价值计量且其变动计入当期损益的金融资产。

金融负债在初始确认时划分为以下四类：(1) 以公允价值计量且其变动计入当期损益的金融

负债；(2) 金融资产转移不符合终止确认条件或继续涉入被转移金融资产所形成的金融负债；(3) 不属于上述(1)或(2)的财务担保合同，以及不属于上述(1)并以低于市场利率贷款的贷款承诺；(4) 以摊余成本计量的金融负债。

2. 金融资产和金融负债的确认依据、计量方法和终止确认条件

(1) 金融资产和金融负债的确认依据和初始计量方法

公司成为金融工具合同的一方时，确认一项金融资产或金融负债。初始确认金融资产或金融负债时，按照公允价值计量；对于以公允价值计量且其变动计入当期损益的金融资产和金融负债，相关交易费用直接计入当期损益；对于其他类别的金融资产或金融负债，相关交易费用计入初始确认金额。但是，公司初始确认的应收账款未包含重大融资成分或公司不考虑未超过一年的合同中的融资成分的，按照《企业会计准则第 14 号——收入》所定义的交易价格进行初始计量。

(2) 金融资产的后续计量方法

1) 以摊余成本计量的金融资产

采用实际利率法，按照摊余成本进行后续计量。以摊余成本计量且不属于任何套期关系的一部分的金融资产所产生的利得或损失，在终止确认、重分类、按照实际利率法摊销或确认减值时，计入当期损益。

2) 以公允价值计量且其变动计入其他综合收益的债务工具投资

采用公允价值进行后续计量。采用实际利率法计算的利息、减值损失或利得及汇兑损益计入当期损益，其他利得或损失计入其他综合收益。终止确认时，将之前计入其他综合收益的累计利得或损失从其他综合收益中转出，计入当期损益。

3) 以公允价值计量且其变动计入其他综合收益的权益工具投资

采用公允价值进行后续计量。获得的股利（属于投资成本收回部分的除外）计入当期损益，其他利得或损失计入其他综合收益。终止确认时，将之前计入其他综合收益的累计利得或损失从其他综合收益中转出，计入留存收益。

4) 以公允价值计量且其变动计入当期损益的金融资产

采用公允价值进行后续计量，产生的利得或损失（包括利息和股利收入）计入当期损益，除非该金融资产属于套期关系的一部分。

(3) 金融负债的后续计量方法

1) 以公允价值计量且其变动计入当期损益的金融负债

此类金融负债包括交易性金融负债（含属于金融负债的衍生工具）和指定为以公允价值计量且其变动计入当期损益的金融负债。对于此类金融负债以公允价值进行后续计量。因公司自身信用风险变动引起的指定为以公允价值计量且其变动计入当期损益的金融负债的公允价值变动金额计入其他综合收益，除非该处理会造成或扩大损益中的会计错配。此类金融负债产生的其他利得或损失（包括利息费用、除因公司自身信用风险变动引起的公允价值变动）计入当期损益，除非该金融负债属于套期关系的一部分。终止确认时，将之前计入其他综合收益的累计利得或损失从其他综合收益中转出，计入留存收益。

2) 金融资产转移不符合终止确认条件或继续涉入被转移金融资产所形成的金融负债

按照《企业会计准则第 23 号——金融资产转移》相关规定进行计量。

3) 不属于上述 1)或 2)的财务担保合同，以及不属于上述 1)并以低于市场利率贷款的贷款承诺

在初始确认后按照下列两项金额之中的较高者进行后续计量：① 按照金融工具的减值规定确定的损失准备金额；② 初始确认金额扣除按照《企业会计准则第 14 号——收入》相关规定所确定的累计摊销额后的余额。

4) 以摊余成本计量的金融负债

采用实际利率法以摊余成本计量。以摊余成本计量且不属于任何套期关系的一部分的金融负债所产生的利得或损失，在终止确认、按照实际利率法摊销时计入当期损益。

(4) 金融资产和金融负债的终止确认

1) 当满足下列条件之一时，终止确认金融资产：

① 收取金融资产现金流量的合同权利已终止；

② 金融资产已转移，且该转移满足《企业会计准则第23号——金融资产转移》关于金融资产终止确认的规定。

2) 当金融负债（或其一部分）的现时义务已经解除时，相应终止确认该金融负债（或该部分金融负债）。

3. 金融资产转移的确认依据和计量方法

公司转移了金融资产所有权上几乎所有的风险和报酬的，终止确认该金融资产，并将转移中产生或保留的权利和义务单独确认为资产或负债；保留了金融资产所有权上几乎所有的风险和报酬的，继续确认所转移的金融资产。公司既没有转移也没有保留金融资产所有权上几乎所有的风险和报酬的，分别下列情况处理：(1) 未保留对该金融资产控制的，终止确认该金融资产，并将转移中产生或保留的权利和义务单独确认为资产或负债；(2) 保留了对该金融资产控制的，按照继续涉入所转移金融资产的程度确认有关金融资产，并相应确认有关负债。

金融资产整体转移满足终止确认条件的，将下列两项金额的差额计入当期损益：(1) 所转移金融资产在终止确认日的账面价值；(2) 因转移金融资产而收到的对价，与原直接计入其他综合收益的公允价值变动累计额中对应终止确认部分的金额（涉及转移的金融资产为以公允价值计量且其变动计入其他综合收益的债务工具投资）之和。转移了金融资产的一部分，且该被转移部分整体满足终止确认条件的，将转移前金融资产整体的账面价值，在终止确认部分和继续确认部分之间，按照转移日各自的相对公允价值进行分摊，并将下列两项金额的差额计入当期损益：(1) 终止确认部分的账面价值；(2) 终止确认部分的对价，与原直接计入其他综合收益的公允价值变动累计额中对应终止确认部分的金额（涉及转移的金融资产为以公允价值计量且其变动计入其他综合收益的债务工具投资）之和。

4. 金融资产和金融负债的公允价值确定方法

公司采用在当前情况下适用并且有足够可利用数据和其他信息支持的估值技术确定相关金融资产和金融负债的公允价值。公司将估值技术使用的输入值分以下层级，并依次使用：

(1) 第一层次输入值是在计量日能够取得的相同资产或负债在活跃市场上未经调整的报价；

(2) 第二层次输入值是除第一层次输入值外相关资产或负债直接或间接可观察的输入值，包括：活跃市场中类似资产或负债的报价；非活跃市场中相同或类似资产或负债的报价；除报价以外的其他可观察输入值，如在正常报价间隔期间可观察的利率和收益率曲线等；市场验证的输入值等；

(3) 第三层次输入值是相关资产或负债的不可观察输入值，包括不能直接观察或无法由可观察市场数据验证的利率、股票波动率、企业合并中承担的弃置义务的未来现金流量、使用自身数据作出的财务预测等。

5. 金融工具减值

(1) 金融工具减值计量和会计处理

公司以预期信用损失为基础，对以摊余成本计量的金融资产、以公允价值计量且其变动计入其他综合收益的债务工具投资、合同资产、租赁应收款、分类为以公允价值计量且其变动计入当期损益的金融负债以外的贷款承诺、不属于以公允价值计量且其变动计入当期损益的金融负债或不属于金融资产转移不符合终止确认条件或继续涉入被转移金融资产所形成的金融负债的财务担保合同进行减值处理并确认损失准备。

预期信用损失，是指以发生违约的风险为权重的金融工具信用损失的加权平均值。信用损失，是指公司按照原实际利率折现的、根据合同应收的所有合同现金流量与预期收取的所有现金流量之间的差额，即全部现金短缺的现值。其中，对于公司购买或源生的已发生信用减值的金融资产，按照该金融资产经信用调整的实际利率折现。

对于购买或源生的已发生信用减值的金融资产，公司在资产负债表日仅将自初始确认后整个存续期内预期信用损失的累计变动确认为损失准备。

对于租赁应收款、由《企业会计准则第14号——收入》规范的交易形成的应收款项及合同资产，公司运用简化计量方法，按照相当于整个存续期内的预期信用损失金额计量损失准备。

除上述计量方法以外的金融资产，公司在每个资产负债表日评估其信用风险自初始确认后是否已经显著增加。如果信用风险自初始确认后已显著增加，公司按照整个存续期内预期信用损失的金额计量损失准备；如果信用风险自初始确认后未显著增加，公司按照该金融工具未来12个月内预期信用损失的金额计量损失准备。

公司利用可获得的合理且有依据的信息，包括前瞻性信息，通过比较金融工具在资产负债表日发生违约的风险与在初始确认日发生违约的风险，以确定金融工具的信用风险自初始确认后是否已显著增加。

于资产负债表日，若公司判断金融工具只具有较低的信用风险，则假定该金融工具的信用风险自初始确认后并未显著增加。

公司以单项金融工具或金融工具组合为基础评估预期信用风险和计量预期信用损失。当以金融工具组合为基础时，公司以共同风险特征为依据，将金融工具划分为不同组合。

公司在每个资产负债表日重新计量预期信用损失，由此形成的损失准备的增加或转回金额，作为减值损失或利得计入当期损益。对于以摊余成本计量的金融资产，损失准备抵减该金融资产在资产负债表中列示的账面价值；对于以公允价值计量且其变动计入其他综合收益的债权投资，公司在其他综合收益中确认其损失准备，不抵减该金融资产的账面价值。

(2) 按组合评估预期信用风险并采用三阶段模型计量预期信用损失的金融工具

项 目	确定组合的依据	计量预期信用损失的方法
其他应收款——应收利息组合	款项性质	参考历史信用损失经验，结合当前状况以及对未来经济状况的预测，通过违约风险敞口和未来 12 个月内或整个存续期预期信用损失率，计算预期信用损失
其他应收款——应收股利组合		
其他应收款——应收押金保证金组合		
其他应收款——应收关联方往来组合	农垦集团合并范围内关联方	参考历史信用损失经验，结合当前状况以及对未来经济状况的预测，通过违约风险敞口和未来 12 个月内或整个存续期预期信用损失率，计算预期信用损失
其他应收款——账龄组合	账龄	

(3) 采用简化计量方法，按组合计量预期信用损失的应收款项

1) 具体组合及计量预期信用损失的方法

项 目	确定组合的依据	计量预期信用损失的方法
应收银行承兑汇票	票据类型	参考历史信用损失经验，结合当前状况以及对未来经济状况的预测，通过违约风险敞口和整个存续期预期信用损失率，计算预期信用损失
应收商业承兑汇票		
应收账款——账龄组合	账龄	参考历史信用损失经验，结合当前状况以及对未来经济状况的预测，编制应收账款账龄与整个存续期预期信用损失率对照表，计算预期信用损失
应收账款——应收关联方往来组合	农垦集团合并范围内关联方	参考历史信用损失经验，结合当前状况以及对未来经济状况的预测，通过违约风险敞口和整个存续期预期信用损失率，计算预期信用损失

2) 应收账款——账龄组合的账龄与整个存续期预期信用损失率对照表

账 龄	应收账款 预期信用损失率 (%)
1 年以内 (含, 下同)	3.00
1-2 年	15.00
2-3 年	50.00
3-5 年	80.00
5 年以上	100.00

6. 金融资产和金融负债的抵销

金融资产和金融负债在资产负债表内分别列示，不相互抵销。但同时满足下列条件的，公司以相互抵销后的净额在资产负债表内列示：(1) 公司具有抵销已确认金额的法定权利，且该种法定权利是当前可执行的；(2) 公司计划以净额结算，或同时变现该金融资产和清偿该金融负债。

不满足终止确认条件的金融资产转移，公司不对已转移的金融资产和相关负债进行抵销。

11. 应收票据**应收票据的预期信用损失的确定方法及会计处理方法**√适用 不适用

见本节“五、重要会计政策及估计”之“10.金融工具”。

12. 应收账款**应收账款的预期信用损失的确定方法及会计处理方法**√适用 不适用

见本节“五、重要会计政策及估计”之“10.金融工具”。

13. 应收款项融资√适用 不适用

见本节“五、重要会计政策及估计”之“10.金融工具”。

14. 其他应收款**其他应收款预期信用损失的确定方法及会计处理方法**√适用 不适用

见本节“五、重要会计政策及估计”之“10.金融工具”。

15. 存货√适用 不适用**1. 存货的分类**

存货包括在日常活动中持有以备出售的产成品或商品、处在生产过程中的在产品、在生产过程或提供劳务过程中耗用的材料和物料等。

2. 发出存货的计价方法

发出存货采用移动加权平均法。

3. 存货可变现净值的确定依据

资产负债表日，存货采用成本与可变现净值孰低计量，按照存货类别成本高于可变现净值的差额计提存货跌价准备。直接用于出售的存货，在正常生产经营过程中以该存货的估计售价减去估计的销售费用和相关税费后的金额确定其可变现净值；需要经过加工的存货，在正常生产经营过程中以所生产的产成品的估计售价减去至完工时估计将要发生的成本、估计的销售费用和相关税费后的金额确定其可变现净值；资产负债表日，同一项存货中一部分有合同价格约定、其他部分不存在合同价格的，分别确定其可变现净值，并与其对应的成本进行比较，分别确定存货跌价准备的计提或转回的金额。

4. 存货的盘存制度

存货的盘存制度为永续盘存制。

5. 低值易耗品和包装物的摊销方法**(1) 低值易耗品**

对于秧盘等大量使用、且可以合理估计使用时间的周转材料按照使用时间进行摊销，其他低值易耗品按照一次转销法进行摊销。

(2) 包装物

按照一次转销法进行摊销。

16. 合同资产**(1). 合同资产的确认方法及标准**√适用 不适用

公司将拥有的、无条件即，仅取决于时间流逝向客户收取对价的权利作为应收款项列示，将

已向客户转让商品而有权收取对价的权利（该权利取决于时间流逝之外的其他因素）作为合同资产列示。

(2). 合同资产预期信用损失的确定方法及会计处理方法

适用 不适用

17. 持有待售资产

适用 不适用

18. 债权投资

(1). 债权投资预期信用损失的确定方法及会计处理方法

适用 不适用

19. 其他债权投资

(1). 其他债权投资预期信用损失的确定方法及会计处理方法

适用 不适用

20. 长期应收款

(1). 长期应收款预期信用损失的确定方法及会计处理方法

适用 不适用

21. 长期股权投资

适用 不适用

1. 共同控制、重大影响的判断

按照相关约定对某项安排存在共有的控制，并且该安排的相关活动必须经过分享控制权的参与方一致同意后才能决策，认定为共同控制。对被投资单位的财务和经营政策有参与决策的权力，但并不能够控制或者与其他方一起共同控制这些政策的制定，认定为重大影响。

2. 投资成本的确定

(1) 同一控制下的企业合并形成的，合并方以支付现金、转让非现金资产、承担债务或发行权益性证券作为合并对价的，在合并日按照取得被合并方所有者权益在最终控制方合并财务报表中的账面价值的份额作为其初始投资成本。长期股权投资初始投资成本与支付的合并对价的账面价值或发行股份的面值总额之间的差额调整资本公积；资本公积不足冲减的，调整留存收益。

公司通过多次交易分步实现同一控制下企业合并形成的长期股权投资，判断是否属于“一揽子交易”。属于“一揽子交易”的，把各项交易作为一项取得控制权的交易进行会计处理。不属于“一揽子交易”的，在合并日，根据合并后应享有被合并方净资产在最终控制方合并财务报表中的账面价值的份额确定初始投资成本。合并日长期股权投资的初始投资成本，与达到合并前的长期股权投资账面价值加上合并日进一步取得股份新支付对价的账面价值之和的差额，调整资本公积；资本公积不足冲减的，调整留存收益。

(2) 非同一控制下的企业合并形成的，在购买日按照支付的合并对价的公允价值作为其初始投资成本。

公司通过多次交易分步实现非同一控制下企业合并形成的长期股权投资，区分个别财务报表和合并财务报表进行相关会计处理：

1) 在个别财务报表中，按照原持有的股权投资的账面价值加上新增投资成本之和，作为改按成本法核算的初始投资成本。

2) 在合并财务报表中，判断是否属于“一揽子交易”。属于“一揽子交易”的，把各项交易作为一项取得控制权的交易进行会计处理。不属于“一揽子交易”的，对于购买日之前持有的被购买方的股权，按照该股权在购买日的公允价值进行重新计量，公允价值与其账面价值的差额计入当期

投资收益；购买日之前持有的被购买方的股权涉及权益法核算下的其他综合收益等的，与其相关的其他综合收益等转为购买日所属当期收益。但由于被投资方重新计量设定受益计划净负债或净资产变动而产生的其他综合收益除外。

(3) 除企业合并形成以外的：以支付现金取得的，按照实际支付的购买价款作为其初始投资成本；以发行权益性证券取得的，按照发行权益性证券的公允价值作为其初始投资成本；以债务重组方式取得的，按《企业会计准则第 12 号——债务重组》确定其初始投资成本；以非货币性资产交换取得的，按《企业会计准则第 7 号——非货币性资产交换》确定其初始投资成本。

3. 后续计量及损益确认方法

对被投资单位实施控制的长期股权投资采用成本法核算；对联营企业和合营企业的长期股权投资，采用权益法核算。

4. 通过多次交易分步处置对子公司投资至丧失控制权的处理方法

(1) 个别财务报表

对处置的股权，其账面价值与实际取得价款之间的差额，计入当期损益。对于剩余股权，对被投资单位仍具有重大影响或者与其他方一起实施共同控制的，转为权益法核算；不能再对被投资单位实施控制、共同控制或重大影响的，按照《企业会计准则第 22 号——金融工具确认和计量》的相关规定进行核算。

(2) 合并财务报表

1) 通过多次交易分步处置对子公司投资至丧失控制权，且不属于“一揽子交易”的

在丧失控制权之前，处置价款与处置长期股权投资相对应享有子公司自购买日或合并日开始持续计算的净资产份额之间的差额，调整资本公积（资本溢价），资本溢价不足冲减的，冲减留存收益。

丧失对原子公司控制权时，对于剩余股权，按照其在丧失控制权日的公允价值进行重新计量。处置股权取得的对价与剩余股权公允价值之和，减去按原持股比例计算应享有原有子公司自购买日或合并日开始持续计算的净资产的份额之间的差额，计入丧失控制权当期的投资收益，同时冲减商誉。与原有子公司股权投资相关的其他综合收益等，应当在丧失控制权时转为当期投资收益。

2) 通过多次交易分步处置对子公司投资至丧失控制权，且属于“一揽子交易”的

将各项交易作为一项处置子公司并丧失控制权的交易进行会计处理。但是，在丧失控制权之前每一次处置价款与处置投资对应的享有该子公司净资产份额的差额，在合并财务报表中确认为其他综合收益，在丧失控制权时一并转入丧失控制权当期的损益。

22. 投资性房地产

(1). 如果采用成本计量模式的：

折旧或摊销方法

采用与固定资产和无形资产相同的方法计提折旧或进行摊销。

23. 固定资产

(1). 确认条件

√适用 □不适用

固定资产是指为生产商品、提供劳务、出租或经营管理而持有的，使用年限超过一个会计年度的有形资产。固定资产在同时满足经济利益很可能流入、成本能够可靠计量时予以确认。

(2). 折旧方法

√适用 □不适用

类别	折旧方法	折旧年限（年）	残值率	年折旧率
房屋及建筑物	年限平均法	10-30	3.00、5.00	9.70-3.17
机器设备	年限平均法	5-12	3.00、5.00	19.40-7.92
运输设备	年限平均法	5-8	3.00、5.00	19.40-11.88
电子设备	年限平均法	3-8	3.00、5.00	32.33-11.88

办公设备	年限平均法	3-12	3.00、5.00	32.33-7.92
其他	年限平均法	5	5.00	19.00

(3). 融资租入固定资产的认定依据、计价和折旧方法

适用 不适用

24. 在建工程

适用 不适用

1. 在建工程同时满足经济利益很可能流入、成本能够可靠计量则予以确认。在建工程按建造该项资产达到预定可使用状态前所发生的实际成本计量。

2. 在建工程达到预定可使用状态时，按工程实际成本转入固定资产。已达到预定可使用状态但尚未办理竣工决算的，先按估计价值转入固定资产，待办理竣工决算后再按实际成本调整原暂估价值，但不再调整原已计提的折旧。

25. 借款费用

适用 不适用

1. 借款费用资本化的确认原则

公司发生的借款费用，可直接归属于符合资本化条件的资产的购建或者生产的，予以资本化，计入相关资产成本；其他借款费用，在发生时确认为费用，计入当期损益。

2. 借款费用资本化期间

(1) 当借款费用同时满足下列条件时，开始资本化：1) 资产支出已经发生；2) 借款费用已经发生；3) 为使资产达到预定可使用或可销售状态所必要的购建或者生产活动已经开始。

(2) 若符合资本化条件的资产在购建或者生产过程中发生非正常中断，并且中断时间连续超过3个月，暂停借款费用的资本化；中断期间发生的借款费用确认为当期费用，直至资产的购建或者生产活动重新开始。

(3) 当所购建或者生产符合资本化条件的资产达到预定可使用或可销售状态时，借款费用停止资本化。

3. 借款费用资本化率以及资本化金额

为购建或者生产符合资本化条件的资产而借入专门借款的，以专门借款当期实际发生的利息费用（包括按照实际利率法确定的折价或溢价的摊销），减去将尚未动用的借款资金存入银行取得的利息收入或进行暂时性投资取得的投资收益后的金额，确定应予资本化的利息金额；为购建或者生产符合资本化条件的资产占用了一般借款的，根据累计资产支出超过专门借款的资产支出加权平均数乘以占用一般借款的资本化率，计算确定一般借款应予资本化的利息金额。

26. 生物资产

适用 不适用

1. 生物资产是指有生命的动物和植物，包括消耗性生物资产、生产性生物资产和公益性生物资产。生物资产同时满足下列条件时予以确认：(1) 因过去的交易或者事项对其拥有或者控制；(2) 与其有关的经济利益很可能流入公司；(3) 其成本能够可靠计量时予以确认。

2. 各类生产性生物资产的折旧方法

类别	折旧方法	使用寿命（年）	残值率（%）	年折旧率（%）
果树	年限平均法	10		10.00

3. 生产性生物资产使用寿命、预计净残值的确定依据

本公司生产性生物资产主要为葡萄树和梨树，按照葡萄树和梨树各自生命周期来确定资产使用寿命，由于葡萄树和梨树未来可收回残值很少，所以公司确定葡萄树和梨树不存在净残值。

27. 油气资产

适用 不适用

28. 使用权资产

√适用 □不适用

使用权资产按照成本进行初始计量，该成本包括：1) 租赁负债的初始计量金额；2) 在租赁期开始日或之前支付的租赁付款额，存在租赁激励的，扣除已享受的租赁激励相关金额；3) 承租人发生的初始直接费用；4) 承租人为拆卸及移除租赁资产、复原租赁资产所在场地或将租赁资产恢复至租赁条款约定状态预计将发生的成本。

公司按照直线法对使用权资产计提折旧。能够合理确定租赁期届满时取得租赁资产所有权的，公司在租赁资产剩余使用寿命内计提折旧。无法合理确定租赁期届满时能够取得租赁资产所有权的，公司在租赁期与租赁资产剩余使用寿命两者孰短的期间内计提折旧。

29. 无形资产**(1). 计价方法、使用寿命、减值测试**

√适用 □不适用

1. 无形资产包括土地使用权、软件、专利权、非专利技术（品种权）和商标权，按成本进行初始计量。

2. 使用寿命有限的无形资产，在使用寿命内按照与该项无形资产有关的经济利益的预期实现方式系统合理地摊销，无法可靠确定预期实现方式的，采用直线法摊销。具体年限如下：

项 目	摊销年限（年）
土地使用权	40-50
软件	3-5
品种使用权	10
专利技术	20
商标权	20

(2). 内部研究开发支出会计政策

√适用 □不适用

内部研究开发项目研究阶段的支出，于发生时计入当期损益。内部研究开发项目开发阶段的支出，同时满足下列条件的，确认为无形资产：(1) 完成该无形资产以使其能够使用或出售在技术上具有可行性；(2) 具有完成该无形资产并使用或出售的意图；(3) 无形资产产生经济利益的方式，包括能够证明运用该无形资产生产的产品存在市场或无形资产自身存在市场，无形资产将在内部使用的，能证明其有用性；(4) 有足够的技术、财务资源和其他资源支持，以完成该无形资产的开发，并有能力使用或出售该无形资产；(5) 归属于该无形资产开发阶段的支出能够可靠地计量。

30. 长期资产减值

√适用 □不适用

对长期股权投资、采用成本模式计量的投资性房地产、固定资产、在建工程、采用成本模式计量的生产性生物资产、使用权资产、使用寿命有限的无形资产等长期资产，在资产负债表日有迹象表明发生减值的，估计其可收回金额。对因企业合并所形成的商誉和使用寿命不确定的无形资产，无论是否存在减值迹象，每年都进行减值测试。商誉结合与其相关的资产组或者资产组组合进行减值测试。

若上述长期资产的可收回金额低于其账面价值的，按其差额确认资产减值准备并计入当期损益。

31. 长期待摊费用

√适用 □不适用

长期待摊费用核算已经支出，摊销期限在 1 年以上（不含 1 年）的各项费用。长期待摊费用按实际发生额入账，在受益期或规定的期限内分期平均摊销。如果长期待摊的费用项目不能使以后会计期间受益则将尚未摊销的该项目的摊余价值全部转入当期损益。

32. 合同负债

(1). 合同负债的确认方法

√适用 □不适用

公司根据履行履约义务与客户付款之间的关系在资产负债表中列示合同资产或合同负债。公司将同一合同下的合同资产和合同负债相互抵销后以净额列示。

公司将已收或应收客户对价而应向客户转让商品的义务作为合同负债列示。

33. 职工薪酬

(1). 短期薪酬的会计处理方法

√适用 □不适用

在职工为公司提供服务的会计期间，将实际发生的短期薪酬确认为负债，并计入当期损益或相关资产成本。

(2). 离职后福利的会计处理方法

√适用 □不适用

离职后福利分为设定提存计划和设定受益计划。

(1) 在职工为公司提供服务的会计期间，根据设定提存计划计算的应缴存金额确认为负债，并计入当期损益或相关资产成本。

(2) 对设定受益计划的会计处理通常包括下列步骤：

1) 根据预期累计福利单位法，采用无偏且相互一致的精算假设对有关人口统计变量和财务变量等作出估计，计量设定受益计划所产生的义务，并确定相关义务的所属期间。同时，对设定受益计划所产生的义务予以折现，以确定设定受益计划义务的现值和当期服务成本；

2) 设定受益计划存在资产的，将设定受益计划义务现值减去设定受益计划资产公允价值所形成的赤字或盈余确认为一项设定受益计划净负债或净资产。设定受益计划存在盈余的，以设定受益计划的盈余和资产上限两项的孰低者计量设定受益计划净资产；

3) 期末，将设定受益计划产生的职工薪酬成本确认为服务成本、设定受益计划净负债或净资产的利息净额以及重新计量设定受益计划净负债或净资产所产生的变动等三部分，其中服务成本和设定受益计划净负债或净资产的利息净额计入当期损益或相关资产成本，重新计量设定受益计划净负债或净资产所产生的变动计入其他综合收益，并且在后续会计期间不允许转回至损益，但可以在权益范围内转移这些在其他综合收益确认的金额。

(3). 辞退福利的会计处理方法

√适用 □不适用

向职工提供的辞退福利，在下列两者孰早日确认辞退福利产生的职工薪酬负债，并计入当期损益：(1) 公司不能单方面撤回因解除劳动关系计划或裁减建议所提供的辞退福利时；(2) 公司确认与涉及支付辞退福利的重组相关的成本或费用时。

(4). 其他长期职工福利的会计处理方法

√适用 □不适用

向职工提供的其他长期福利，符合设定提存计划条件的，按照设定提存计划的有关规定进行会计处理；除此之外的其他长期福利，按照设定受益计划的有关规定进行会计处理，为简化相关会计处理，将其产生的职工薪酬成本确认为服务成本、其他长期职工福利净负债或净资产的利息净额以及重新计量其他长期职工福利净负债或净资产所产生的变动等组成项目的总净额计入当期损益或相关资产成本。

34. 租赁负债

适用 不适用

在租赁期开始日，公司将尚未支付的租赁付款额的现值确认为租赁负债。计算租赁付款额现值时采用租赁内含利率作为折现率，无法确定租赁内含利率的，采用公司增量借款利率作为折现率。租赁付款额与其现值之间的差额作为未确认融资费用，在租赁期各个期间内按照确认租赁付款额现值的折现率确认利息费用，并计入当期损益。未纳入租赁负债计量的可变租赁付款额于实际发生时计入当期损益。

租赁期开始日后，当实质固定付款额发生变动、担保余值预计的应付金额发生变化、用于确定租赁付款额的指数或比率发生变动、购买选择权、续租选择权或终止选择权的评估结果或实际行权情况发生变化时，公司按照变动后的租赁付款额的现值重新计量租赁负债，并相应调整使用权资产的账面价值，如使用权资产账面价值已调减至零，但租赁负债仍需进一步调减的，将剩余金额计入当期损益。

35. 预计负债

适用 不适用

1. 因对外提供担保、诉讼事项、产品质量保证、亏损合同等或有事项形成的义务成为公司承担的现时义务，履行该义务很可能导致经济利益流出公司，且该义务的金额能够可靠的计量时，公司将该项义务确认为预计负债。

2. 公司按照履行相关现时义务所需支出的最佳估计数对预计负债进行初始计量，并在资产负债表日对预计负债的账面价值进行复核。

36. 股份支付

适用 不适用

37. 优先股、永续债等其他金融工具

适用 不适用

38. 收入

(1). 收入确认和计量所采用的会计政策

适用 不适用

1. 收入确认原则

于合同开始日，公司对合同进行评估，识别合同所包含的各单项履约义务，并确定各单项履约义务是在某一时段内履行，还是在某一时点履行。

满足下列条件之一时，属于在某一时段内履行履约义务，否则，属于在某一时点履行履约义务：(1) 客户在公司履约的同时即取得并消耗公司履约所带来的经济利益；(2) 客户能够控制公司履约过程中在建商品；(3) 公司履约过程中所产出的商品具有不可替代用途，且公司在整个合同期间内有权就累计至今已完成的履约部分收取款项。

对于在某一时段内履行的履约义务，公司在该段时间内按照履约进度确认收入。履约进度不能合理确定时，已经发生的成本预计能够得到补偿的，按照已经发生的成本金额确认收入，直到履约进度能够合理确定为止。对于在某一时点履行的履约义务，在客户取得相关商品或服务控制权时点确认收入。在判断客户是否已取得商品控制权时，公司考虑下列迹象：(1) 公司就该商品享有现时收款权利，即客户就该商品负有现时付款义务；(2) 公司已将该商品的法定所有权转移给客户，即客户已拥有该商品的法定所有权；(3) 公司已将该商品实物转移给客户，即客户已实物占有该商品；(4) 公司已将该商品所有权上的主要风险和报酬转移给客户，即客户已取得该商品所有权上的主要风险和报酬；(5) 客户已接受该商品；(6) 其他表明客户已取得商品控制权的迹象。

2. 收入计量原则

(1) 公司按照分摊至各单项履约义务的交易价格计量收入。交易价格是公司因向客户转让商品或服务而预期有权收取的对价金额，不包括代第三方收取的款项以及预期将退还给客户的款项。

(2) 合同中存在可变对价的, 公司按照期望值或最可能发生金额确定可变对价的最佳估计数, 但包含可变对价的交易价格, 不超过在相关不确定性消除时累计已确认收入极可能不会发生重大转回的金额。

(3) 合同中存在重大融资成分的, 公司按照假定客户在取得商品或服务控制权时即以现金支付的应付金额确定交易价格。该交易价格与合同对价之间的差额, 在合同期间内采用实际利率法摊销。合同开始日, 公司预计客户取得商品或服务控制权与客户支付价款间隔不超过一年的, 不考虑合同中存在的重大融资成分。

(4) 合同中包含两项或多项履约义务的, 公司于合同开始日, 按照各单项履约义务所承诺商品的单独售价的相对比例, 将交易价格分摊至各单项履约义务。

3. 收入确认的具体方法

公司主要销售农产品、种子、大米、农资、食用植物油、麦芽以及发包土地等。

(1) 内销产品收入确认

1) 销售农产品、种子、大米、粮油、麦芽以及农资等属于在某一时点履行的履约义务。满足以下条件: 公司已根据合同约定将产品交付给购货方并签收确认, 购货方已取得产品的控制权, 已经收回货款或取得了收款凭证且相关的经济利益很可能流入时确认收入;

2) 发包土地收入属于在某一时段内履行的履约义务。确认需满足的条件及收入确认方法: 公司已根据合同约定将土地交付给农工, 已经收回发包土地款或取得了收款凭证且相关的经济利益很可能流入, 按照发包收入总额在发包期间按月平均分配计入收入。

(2). 同类业务采用不同经营模式导致收入确认会计政策存在差异的情况

适用 不适用

39. 合同成本

适用 不适用

与合同成本有关的资产包括合同取得成本和合同履约成本。

公司为取得合同发生的增量成本预期能够收回的, 作为合同取得成本确认为一项资产。

公司为履行合同发生的成本, 不适用存货、固定资产或无形资产等相关准则的规范范围且同时满足下列条件的, 作为合同履约成本确认为一项资产:

1. 该成本与一份当前或预期取得的合同直接相关, 包括直接人工、直接材料、制造费用(或类似费用)、明确由客户承担的成本以及仅因该合同而发生的其他成本;
2. 该成本增加了公司未来用于履行履约义务的资源;
3. 该成本预期能够收回。

公司对于与合同成本有关的资产采用与该资产相关的商品或服务收入确认相同的基础进行摊销, 计入当期损益。

如果与合同成本有关的资产的账面价值高于因转让与该资产相关的商品或服务预期能够取得的剩余对价减去估计将要发生的成本, 公司对超出部分计提减值准备, 并确认为资产减值损失。以前期间减值的因素之后发生变化, 使得转让该资产相关的商品或服务预期能够取得的剩余对价减去估计将要发生的成本高于该资产账面价值的, 转回原已计提的资产减值准备, 并计入当期损益, 但转回后的资产账面价值不超过假定不计提减值准备情况下该资产在转回日的账面价值。

40. 政府补助

适用 不适用

1. 政府补助在同时满足下列条件时予以确认: (1) 公司能够满足政府补助所附的条件; (2) 公司能够收到政府补助。政府补助为货币性资产的, 按照收到或应收的金额计量。政府补助为非货币性资产的, 按照公允价值计量; 公允价值不能可靠取得的, 按照名义金额计量。

2. 与资产相关的政府补助判断依据及会计处理方法

政府文件规定用于购建或以其他方式形成长期资产的政府补助划分为与资产相关的政府补助。政府文件不明确的, 以取得该补助必须具备的基本条件为基础进行判断, 以购建或以其他方式形成长期资产为基本条件的作为与资产相关的政府补助。与资产相关的政府补助, 冲减相关资产的账

面价值或确认为递延收益。与资产相关的政府补助确认为递延收益的，在相关资产使用寿命内按照合理、系统的方法分期计入损益。按照名义金额计量的政府补助，直接计入当期损益。相关资产在使用寿命结束前被出售、转让、报废或发生毁损的，将尚未分配的相关递延收益余额转入资产处置当期的损益。

3. 与收益相关的政府补助判断依据及会计处理方法

除与资产相关的政府补助之外的政府补助划分为与收益相关的政府补助。对于同时包含与资产相关部分和与收益相关部分的政府补助，难以区分与资产相关或与收益相关的，整体归类为与收益相关的政府补助。与收益相关的政府补助，用于补偿以后期间的相关成本费用或损失的，确认为递延收益，在确认相关成本费用或损失的期间，计入当期损益或冲减相关成本；用于补偿已发生的相关成本费用或损失的，直接计入当期损益或冲减相关成本。

4. 与公司日常经营活动相关的政府补助，按照经济业务实质，计入其他收益或冲减相关成本费用。与公司日常活动无关的政府补助，计入营业外收支。

5. 政策性优惠贷款贴息的会计处理方法

(1) 财政将贴息资金拨付给贷款银行，由贷款银行以政策性优惠利率向公司提供贷款的，以实际收到的借款金额作为借款的入账价值，按照借款本金和该政策性优惠利率计算相关借款费用。

(2) 财政将贴息资金直接拨付给公司的，将对应的贴息冲减相关借款费用。

41. 递延所得税资产/递延所得税负债

√适用 □不适用

1. 根据资产、负债的账面价值与其计税基础之间的差额（未作为资产和负债确认的项目按照税法规定可以确定其计税基础的，该计税基础与其账面数之间的差额），按照预期收回该资产或清偿该负债期间的适用税率计算确认递延所得税资产或递延所得税负债。

2. 确认递延所得税资产以很可能取得用来抵扣可抵扣暂时性差异的应纳税所得额为限。资产负债表日，有确凿证据表明未来期间很可能获得足够的应纳税所得额用来抵扣可抵扣暂时性差异的，确认以前会计期间未确认的递延所得税资产。

3. 资产负债表日，对递延所得税资产的账面价值进行复核，如果未来期间很可能无法获得足够的应纳税所得额用以抵扣递延所得税资产的利益，则减记递延所得税资产的账面价值。在很可能获得足够的应纳税所得额时，转回减记的金额。

4. 公司当期所得税和递延所得税作为所得税费用或收益计入当期损益，但不包括下列情况产生的所得税：(1) 企业合并；(2) 直接在所有者权益中确认的交易或者事项。

42. 租赁

(1). 经营租赁的会计处理方法

√适用 □不适用

公司在租赁期内各个期间按照直线法将租赁收款额确认为租金收入，发生的初始直接费用予以资本化并按照与租金收入确认相同的基础进行分摊，分期计入当期损益。公司取得的与经营租赁有关的未计入租赁收款额的可变租赁付款额在实际发生时计入当期损益。

(2). 融资租赁的会计处理方法

√适用 □不适用

在租赁期开始日，公司按照租赁投资净额（未担保余值和租赁期开始日尚未收到的租赁收款额按照租赁内含利率折现的现值之和）确认应收融资租赁款，并终止确认融资租赁资产。在租赁期的各个期间，公司按照租赁内含利率计算并确认利息收入。

公司取得的未纳入租赁投资净额计量的可变租赁付款额在实际发生时计入当期损益。

(3). 新租赁准则下租赁的确定方法及会计处理方法

√适用 □不适用

详见本节“28.使用权资产”和“34.租赁负债”相关说明

43. 其他重要的会计政策和会计估计

适用 不适用

44. 重要会计政策和会计估计的变更

(1). 重要会计政策变更

适用 不适用

会计政策变更的内容和原因	审批程序	备注(受重要影响的报表项目名称和金额)
公司自 2022 年 1 月 1 日起执行财政部颁布的《企业会计准则解释第 15 号》“关于企业将固定资产达到预定可使用状态前或者研发过程中产出的产品或副产品对外销售的会计处理”规定，对于在首次执行该规定的财务报表列报最早期间的期初至 2022 年 1 月 1 日之间发生的试运行销售进行追溯调整		2021 年 12 月 31 日资产负债表项目： 存货 1,429,297.09 期末未分配利润 1,429,297.09 2021 年度利润表项目 营业收入 6,864,835.67 营业成本 6,433,228.79 研发费用 -997,690.21

其他说明：无

(2). 重要会计估计变更

适用 不适用

(3). 2022 年起首次执行新会计准则或准则解释等涉及调整首次执行当年年初的财务报表

适用 不适用

45. 其他

适用 不适用

六、税项

1. 主要税种及税率

主要税种及税率情况

适用 不适用

税种	计税依据	税率
增值税	以按税法规定计算的销售货物和应税劳务收入为基础计算销项税额，扣除当期允许抵扣的进项税额后，差额部分为应交增值税	免税、1%、3%、5%、6%、9%、13%
消费税		
营业税		
城市维护建设税	实际缴纳的流转税税额	1%、5%、7%
企业所得税	应纳税所得额	免税、20%、25%
教育费附加	实际缴纳的流转税税额	3%
地方教育附加	实际缴纳的流转税税额	2%
房产税	从价计征的，按房产原值一次减除 30% 后余值的 1.2% 计缴；从租计征的，按租金收入的 12% 计缴	1.2%、12%

存在不同企业所得税税率纳税主体的，披露情况说明

√适用 □不适用

纳税主体名称	所得税税率（%）
江苏省农垦农业发展股份有限公司	免税
江苏省种业集团有限公司	免税
江苏省农垦米业集团有限公司	免税、25%
江苏省农垦麦芽有限公司	免税
苏州苏垦现代农业发展有限公司	免税
金太阳油脂有限公司	20%
宁波两江汇国际贸易有限公司	20%
射阳江淮粮食仓储有限责任公司	20%
江苏农垦电子商务有限公司	20%
江苏省农垦米业集团张家港有限公司	免税、20%
连云港苏恒农资有限公司	20%
除上述以外的其他纳税主体	25%

2. 税收优惠

√适用 □不适用

1. 增值税

(1) 根据《中华人民共和国增值税暂行条例》（国务院令第 538 号）及《增值税暂行条例实施细则》（财政部令第 50 号），农业生产者销售的自产农产品免征增值税。本公司及子公司苏州苏垦已办理税收优惠的备案登记，并取得税务局的免税批复。

(2) 依据《国家税务总局关于制种行业增值税有关问题的公告》（2010 年第 17 号）规定，制种企业提供亲本种子委托农户繁育并从农户手中收回，再经烘干、脱粒、风筛等深加工后销售种子，属于农业生产者销售自产农产品，应根据《中华人民共和国增值税暂行条例》有关规定免征增值税。江苏种业已办理税收优惠的备案登记，并取得税务局的免税批复。

(3) 根据《财政部 国家税务总局关于粮食企业增值税征免问题的通知》（财税〔1999〕198 号），对承担粮食收储任务的国有粮食购销企业销售的粮食免征增值税。江苏三河粮食储备库有限公司、江苏省黄海粮食储备库有限公司符合规定免征增值税。

2. 企业所得税

(1) 根据《中华人民共和国企业所得税法》（中华人民共和国主席令第 63 号）第二十七条及《中华人民共和国企业所得税法实施条例》（国务院令第 512 号）第八十六条第一款之规定，企业从事谷物、油料等农作物的种植及初加工，免征企业所得税。本公司及子公司苏州苏垦已办理税收优惠的备案登记，并取得税务局的免税批复。

(2) 根据国家税务总局《国家税务总局关于实施农、林、牧、渔业项目企业所得税优惠问题的公告》（国税发〔2011〕第 48 号）和《国家税务总局关于“公司+农户”经营模式企业所得税优惠问题的公告》（国税发〔2010〕第 2 号）的规定，江苏种业种子生产经营所得免征企业所得税。

(3) 根据《财政部国家税务总局关于发布享受企业所得税优惠政策的农产品初加工范围（试行）的通知》（财税〔2008〕149 号）的规定，苏垦米业和苏垦麦芽生产经营所得免征企业所得税。

(4) 根据财政部、国家税务总局《关于实施小微企业普惠性税收减免政策的通知》（财税〔2019〕13 号）之规定，对小型微利企业年应纳税所得额不超过 100 万元的部分，减按 25% 计入应纳税所得额，按 20% 的税率缴纳企业所得税；对年应纳税所得额超过 100 万元但不超过 300 万元的部分，减按 50% 计入应纳税所得额，按 20% 的税率缴纳企业所得税。根据财政部、国家税务总局《关于实施小微企业和个体工商户所得税优惠政策的公告》（财政部 税务总局公告 2021 年第 12 号），对小型微利企业年应纳税所得额不超过 100 万元的部分，在财政部、国家税务总局《关于实施小微企业普惠性税收减免政策的通知》（财税〔2019〕13 号）第二条规定的优惠政策基础上，再减半征收企业所得税。金太阳油脂有限公司、宁波两江汇国际贸易有限公司、射阳江淮粮食仓储有限责任公司、江苏农垦电子商务有限公司、江苏省农垦米业集团张家港有限公司和连云港苏恒农资有限公司适用此规定。

3. 其他

□适用 √不适用

七、合并财务报表项目注释

1. 货币资金

√适用 □不适用

单位：元 币种：人民币

项目	期末余额	期初余额
库存现金	64,825.09	56,654.52
银行存款	656,021,431.94	892,260,399.13
其他货币资金	27,728,005.85	23,151,163.39
合计	683,814,262.88	915,468,217.04
其中：存放在境外的款项总额		
存放财务公司存款		

其他说明

期末银行存款中 240,000.00 元因为冻结而使用受限。

期末其他货币资金中贷款保证金 11,403,896.35 元、保函保证金 100,000.00 元、购汇保证金 30,400.53 元、信用证保证金 7,300,280.81 元使用受限。

2. 交易性金融资产

√适用 □不适用

单位：元 币种：人民币

项目	期末余额	期初余额
以公允价值计量且其变动计入当期损益的金融资产	2,020,000,000.00	2,261,250,892.09
其中：		
衍生金融资产	2,020,000,000.00	2,261,250,892.09
指定以公允价值计量且其变动计入当期损益的金融资产		
其中：		
合计	2,020,000,000.00	2,261,250,892.09

其他说明：

□适用 √不适用

3. 衍生金融资产

□适用 √不适用

4. 应收票据

(1). 应收票据分类列示

√适用 □不适用

单位：元 币种：人民币

项目	期末余额	期初余额
银行承兑票据	27,124,306.66	10,500,777.35
商业承兑票据		
合计	27,124,306.66	10,500,777.35

(2). 期末公司已质押的应收票据

适用 不适用

(3). 期末公司已背书或贴现且在资产负债表日尚未到期的应收票据

适用 不适用

单位：元 币种：人民币

项目	期末终止确认金额	期末未终止确认金额
银行承兑票据		23,249,521.66
商业承兑票据		
合计		23,249,521.66

银行承兑汇票的承兑人是商业银行，由于商业银行具有较高的信用，银行承兑汇票到期不获支付的可能性较低，故本公司将已背书或贴现的银行承兑汇票予以终止确认。但如果该等票据到期不获支付，依据《票据法》之规定，公司仍将对持票人承担连带责任。

(4). 期末公司因出票人未履约而将其转应收账款的票据

适用 不适用

(5). 按坏账计提方法分类披露

适用 不适用

按单项计提坏账准备：

适用 不适用

按组合计提坏账准备：

适用 不适用

如按预期信用损失一般模型计提坏账准备，请参照其他应收款披露：

适用 不适用

(6). 坏账准备的情况

适用 不适用

(7). 本期实际核销的应收票据情况

适用 不适用

其他说明

适用 不适用

5、应收账款

(1). 按账龄披露

适用 不适用

单位：元 币种：人民币

账龄	期末账面余额
1 年以内	
其中：1 年以内分项	
1 年以内	726,169,021.12

1 年以内小计	726,169,021.12
1 至 2 年	4,816,558.15
2 至 3 年	6,350,029.96
3 年以上	
3 至 4 年	1,666,939.98
4 至 5 年	848,074.24
5 年以上	15,270,217.17
合计	755,120,840.62

(2). 按坏账计提方法分类披露

√适用 □不适用

单位：元 币种：人民币

类别	期末余额					期初余额				
	账面余额		坏账准备		账面价值	账面余额		坏账准备		账面价值
	金额	比例 (%)	金额	计提比例 (%)		金额	比例 (%)	金额	计提比例 (%)	
按单项计提坏账准备	43,195,777.49	5.72	25,720,440.92	59.54	17,475,336.57	7,306,493.81	1.42	7,306,493.81	100.00	
其中：										
按单项计提坏账准备	43,195,777.49	5.72	25,720,440.92	59.54	17,475,336.57	7,306,493.81	1.42	7,306,493.81	100.00	
按组合计提坏账准备	711,925,063.13	94.28	36,203,331.46	5.09	675,721,731.67	506,516,207.20	98.58	28,476,570.53	5.62	478,039,636.67
其中：										
账龄组合	711,925,063.13	94.28	36,203,331.46	5.09	675,721,731.67	506,516,207.20	98.58	28,476,570.53	5.62	478,039,636.67
合计	755,120,840.62	100.00	61,923,772.38	8.20	693,197,068.24	513,822,701.01	/	35,783,064.34	/	478,039,636.67

按单项计提坏账准备:

√适用 □不适用

单位: 元 币种: 人民币

名称	期末余额			
	账面余额	坏账准备	计提比例 (%)	计提理由
江西正邦科技股份有限公司下属分子公司	34,950,673.13	17,475,336.56	50.00	控股股东及公司预重整, 预计无法全额收回
安徽华洋啤酒股份有限公司	1,719,260.00	1,719,260.00	100.00	预计无法收回
河南瑞香源食品有限公司	1,674,553.26	1,674,553.26	100.00	预计无法收回
恒大粮油(泰来)有限公司	1,327,575.00	1,327,575.00	100.00	预计无法收回
江苏云厨一站新零售有限公司	1,162,458.70	1,162,458.70	100.00	预计无法收回
乔红年	658,116.00	658,116.00	100.00	预计无法收回
无锡市晨东农庄有限公司	384,000.00	384,000.00	100.00	预计无法收回
无锡宝万百货有限公司	278,948.25	278,948.25	100.00	预计无法收回
欧尚(中国)投资有限公司	251,834.13	251,834.13	100.00	预计无法收回
上海苏宁贸易有限公司	199,580.00	199,580.00	100.00	预计无法收回
其他零星客商	588,779.02	588,779.02	100.00	预计无法收回
合计	43,195,777.49	25,720,440.92	59.54	/

按单项计提坏账准备的说明:

□适用 √不适用

按组合计提坏账准备:

√适用 □不适用

组合计提项目: 账龄组合

单位: 元币种: 人民币

名称	期末余额		
	应收账款	坏账准备	计提比例 (%)
账龄组合	711,787,465.63	36,203,331.46	5.09
关联往来组合	137,597.50		
合计	711,925,063.13	36,203,331.46	5.09

按组合计提坏账的确认标准及说明:

□适用 √不适用

如按预期信用损失一般模型计提坏账准备, 请参照其他应收款披露:

□适用 √不适用

(3). 坏账准备的情况

√适用 □不适用

单位：元币种：人民币

类别	期初余额	本期变动金额				期末余额
		计提	收回或转回	转销或核销	其他变动	
单项计提坏账准备	7,306,493.81	19,103,149.77	147,359.76	541,842.90		25,720,440.92
按组合计提坏账准备	28,476,570.53	7,576,760.93	150,000.00	-		36,203,331.46
合计	35,783,064.34	26,679,910.70	-2,640.24	541,842.90		61,923,772.38

其中本期坏账准备收回或转回金额重要的：

√适用 □不适用

单位：元币种：人民币

单位名称	收回或转回金额	收回方式
山东中棉棉业有限责任公司	150,000.00	银行转款
合计	150,000.00	/

其他说明：无

(4). 本期实际核销的应收账款情况

√适用 □不适用

单位：元币种：人民币

项目	核销金额
实际核销的应收账款	541,842.90

其中重要的应收账款核销情况

√适用 □不适用

单位：元币种：人民币

单位名称	应收账款性质	核销金额	核销原因	履行的核销程序	款项是否由关联交易产生
江苏超越超市连锁发展有限公司	货款	257,248.40	无法收回	总经理办公会	否
苏州鲜橙科技有限公司	货款	284,594.50	无法收回	总经理办公会	否
合计	/	541,842.90	/	/	/

应收账款核销说明：

□适用 √不适用

(5). 按欠款方归集的期末余额前五名的应收账款情况

√适用 □不适用

单位：元币种：人民币

单位名称	期末余额	占应收账款期末余额合计数的比例(%)	坏账准备期末余额
------	------	--------------------	----------

百威集团控股有限公司下属分子公司	204,471,712.20	27.08	6,134,151.37
华润雪花啤酒(中国)有限公司	80,456,997.97	10.65	2,413,709.94
古蔺郎酒兴正商贸有限公司	51,535,214.20	6.82	1,546,056.43
山东鲁花集团有限公司及其子公司	41,209,227.34	5.46	1,236,276.82
江西正邦科技股份有限公司及下属分子公司	34,950,673.13	4.63	17,475,336.56
合计	412,623,824.84	54.64	28,805,531.12

其他说明：无

(6). 因金融资产转移而终止确认的应收账款

适用 不适用

(7). 转移应收账款且继续涉入形成的资产、负债金额

适用 不适用

其他说明：

适用 不适用

6、 应收款项融资

适用 不适用

单位：元币种：人民币

项目	期末余额	期初余额
应收银行承兑汇票	6,016,960.00	10,560,473.35
合计	6,016,960.00	10,560,473.35

应收款项融资本期增减变动及公允价值变动情况：

适用 不适用

如按预期信用损失一般模型计提坏账准备，请参照其他应收款披露：

适用 不适用

其他说明：

适用 不适用

7、 预付款项

(1). 预付款项按账龄列示

适用 不适用

单位：元币种：人民币

账龄	期末余额		期初余额	
	金额	比例(%)	金额	比例(%)
1年以内	417,912,389.50	99.83	415,718,740.43	97.81
1至2年	359,983.09	0.09	8,942,778.92	2.10
2至3年	18,252.65	0.01	181,727.54	0.04
3年以上	312,642.91	0.07	173,734.37	0.04
合计	418,603,268.15	100.00	425,016,981.26	100.00

账龄超过1年且金额重要的预付款项未及时结算原因的说明：

无

(2). 按预付对象归集的期末余额前五名的预付款情况

适用 不适用

单位名称	期末余额	占预付款项期末余额合计数的比例(%)
瓮福集团农资有限责任公司	35,400,000.00	8.46
物产中大化工集团有限公司	32,286,865.55	7.71
山西兰花科技创业股份有限公司	20,132,384.35	4.81
江苏省粮油贸易有限公司	15,863,100.00	3.79
上海韦宏辛粮油贸易有限公司	13,337,330.52	3.19
合计	117,019,680.42	27.96

其他说明

无

其他说明

适用 不适用

8、其他应收款

项目列示

适用 不适用

其他说明:

适用 不适用

应收利息

(1). 应收利息分类

适用 不适用

(2). 重要逾期利息

适用 不适用

(3). 坏账准备计提情况

适用 不适用

其他说明:

适用 不适用

应收股利

(4). 应收股利

适用 不适用

(5). 重要的账龄超过1年的应收股利

适用 不适用

(6). 坏账准备计提情况

□适用 √不适用

其他说明:

□适用 √不适用

其他应收款

(7). 按账龄披露

√适用 □不适用

单位: 元币种: 人民币

账龄	期末账面余额
1 年以内	
其中: 1 年以内分项	
1 年以内	56,369,990.11
1 年以内小计	56,369,990.11
1 至 2 年	3,960,699.14
2 至 3 年	14,352,003.68
3 年以上	
3 至 4 年	518,368.80
4 至 5 年	1,314,783.00
5 年以上	9,149,260.45
合计	85,665,105.18

(8). 按款项性质分类情况

√适用 □不适用

单位: 元币种: 人民币

款项性质	期末账面余额	期初账面余额
押金保证金	55,626,581.70	45,584,833.70
关联往来款		2,584.91
应收暂付款	28,931,084.76	5,928,285.46
政府补助款	800,000.00	800,000.00
备用金及其他	307,438.72	907,015.99
合计	85,665,105.18	53,222,720.06

(9). 坏账准备计提情况

□适用 □不适用

单位: 元币种: 人民币

坏账准备	第一阶段	第二阶段	第三阶段	合计
	未来12个月预期信用损失	整个存续期预期信用损失(未发生信用减值)	整个存续期预期信用损失(已发生信用减值)	
2022年1月1日余额	1,818,186.46	388,394.39	3,991,478.61	6,198,059.46
2022年1月1日余额在本期				
--转入第二阶段	-115,205.67	115,205.67		
--转入第三阶段	-2,092.50	-10,185.00	12,277.50	

--转回第二阶段				
--转回第一阶段				
本期计提	1,224,379.70	557,492.39	-13,641.54	1,768,230.55
本期转回				
本期转销				
本期核销				
其他变动			8,784,000.00	8,784,000.00
2022年12月31日 余额	2,925,267.99	1,050,907.45	12,774,114.57	16,750,290.01

对本期发生损失准备变动的其他应收款账面余额显著变动的情况说明：

适用 不适用

本期坏账准备计提金额以及评估金融工具的信用风险是否显著增加的采用依据：

适用 不适用

(10). 坏账准备的情况

适用 不适用

(11). 本期实际核销的其他应收款情况

适用 不适用

(12). 按欠款方归集的期末余额前五名的其他应收款情况

适用 不适用

单位：元币种：人民币

单位名称	款项的性质	期末余额	账龄	占其他应收款期末余额合计数的比例(%)	坏账准备期末余额
中粮贸易(靖江)有限公司	押金保证金	12,764,789.30	1年以内	14.90	638,239.47
江苏中海华邦化工销售有限公司	应收暂付款	8,784,000.00	2-3年	10.25	8,784,000.00
江苏粮油商品交易市场	押金保证金	7,200,800.00	1年以内； 5年以上	8.41	360,040.00
刘明明	应收暂付款	6,334,555.50	1年以内	7.39	190,036.67
广东华南粮食交易中心有限公司	押金保证金	3,001,210.00	1年以内	3.50	150,060.50
合计		38,085,354.80		44.45	10,122,376.64

(13). 涉及政府补助的应收款项

适用 不适用

(14). 因金融资产转移而终止确认的其他应收款

适用 不适用

(15). 转移其他应收款且继续涉入形成的资产、负债的金额

□适用 √不适用

其他说明:

□适用 √不适用

9、存货

(1). 存货分类

√适用 □不适用

单位：元币种：人民币

项目	期末余额			期初余额		
	账面余额	存货跌价准备/合同履约成本减值准备	账面价值	账面余额	存货跌价准备/合同履约成本减值准备	账面价值
原材料	317,187,009.44	12,312,632.88	304,874,376.56	399,967,226.02	3,705,240.05	396,261,985.97
在产品	26,997,423.34		26,997,423.34	18,221,275.26		18,221,275.26
库存商品	610,948,956.18	7,814,458.63	603,134,497.55	540,686,347.52	25,844,911.75	514,841,435.77
周转材料	35,496,180.99	247,994.15	35,248,186.84	43,887,623.77	64,529.14	43,823,094.63
消耗性生物资产	482,601,300.34		482,601,300.34	427,034,434.32		427,034,434.32
合同履约成本						
在途物资	179,421,017.51	10,981,455.44	168,439,562.07	129,314,055.32	11,825,380.80	117,488,674.52
农产品	2,080,089,405.51	7,701,100.21	2,072,388,305.30	1,929,371,571.73	3,701,150.90	1,925,670,420.83
发出商品	157,123,892.66		157,123,892.66	271,071,352.30		271,071,352.30
委托加工物资	18,932,074.25		18,932,074.25			
合计	3,908,797,260.22	39,057,641.31	3,869,739,618.91	3,759,553,886.24	45,141,212.64	3,714,412,673.60

(2). 存货跌价准备及合同履约成本减值准备

√适用 □不适用

单位：元币种：人民币

项目	期初余额	本期增加金额		本期减少金额		期末余额
		计提	其他	转回或转销	其他	
原材料	3,705,240.05	12,083,728.33		3,476,335.50		12,312,632.88
在产品						
库存商品	25,844,911.75	4,909,793.30		22,940,246.42		7,814,458.63
周转材料	64,529.14	183,465.01				247,994.15
消耗性生物资产						
合同履约成本						
在途物资	11,825,380.80	10,981,455.44		11,825,380.80		10,981,455.44
农产品	3,701,150.90	7,701,100.21		3,701,150.90		7,701,100.21
合计	45,141,212.64	35,859,542.29		41,943,113.62		39,057,641.31

(3). 存货期末余额含有借款费用资本化金额的说明

适用 不适用

(4). 合同履约成本本期摊销金额的说明

适用 不适用

其他说明

适用 不适用

10、合同资产

(1). 合同资产情况

适用 不适用

(2). 报告期内账面价值发生重大变动的金额和原因

适用 不适用

(3). 本期合同资产计提减值准备情况

适用 不适用

如按预期信用损失一般模型计提坏账准备，请参照其他应收款披露：

适用 不适用

其他说明：

适用 不适用

11、持有待售资产

适用 不适用

12、一年内到期的非流动资产

适用 不适用

期末重要的债权投资和其他债权投资：

适用 不适用

其他说明：无

13、其他流动资产

适用 不适用

单位：元币种：人民币

项目	期末余额	期初余额
合同取得成本		
应收退货成本		
待抵扣增值税进项税额	157,490,536.11	224,510,020.43
预缴企业所得税	267,079.07	278,202.60
预交的其他税费	18,974.24	3,183.60
待摊费用	157,850.06	154,500.06
合计	157,934,439.48	224,945,906.69

其他说明：无

14、 债权投资

(1). 债权投资情况

适用 不适用

(2). 期末重要的债权投资

适用 不适用

(3). 减值准备计提情况

适用 不适用

本期减值准备计提金额以及评估金融工具的信用风险是否显著增加的采用依据

适用 不适用

其他说明

适用 不适用

15、 其他债权投资

(1). 其他债权投资情况

适用 不适用

(2). 期末重要的其他债权投资

适用 不适用

(3). 减值准备计提情况

适用 不适用

本期减值准备计提金额以及评估金融工具的信用风险是否显著增加的采用依据

适用 不适用

其他说明：

适用 不适用

16、 长期应收款

(1). 长期应收款情况

适用 不适用

(2). 坏账准备计提情况

适用 不适用

本期坏账准备计提金额以及评估金融工具的信用风险是否显著增加的采用依据

适用 不适用

(3). 因金融资产转移而终止确认的长期应收款

适用 不适用

(4). 转移长期应收款且继续涉入形成的资产、负债金额

□适用 √不适用

其他说明

□适用 √不适用

17、长期股权投资

√适用 □不适用

单位：元币种：人民币

被投资单位	期初余额	本期增减变动							期末余额	减值准备期末余额
		追加投资	减少投资	权益法下确认的投资损益	其他综合收益调整	其他权益变动	宣告发放现金股利或利润	计提减值准备		
一、合营企业										
小计										
二、联营企业										
江苏省水韵苏米产业研究院有限公司	2,108,722.29			291,642.76						2,400,365.05
小计	2,108,722.29			291,642.76						2,400,365.05
合计	2,108,722.29			291,642.76						2,400,365.05

其他说明：

无

18、其他权益工具投资

(1). 其他权益工具投资情况

√适用 □不适用

单位：元币种：人民币

项目	期末余额	期初余额
北京爱种网络科技有限公司	3,171,692.21	3,170,112.92
合计	3,171,692.21	3,170,112.92

(2). 非交易性权益工具投资的情况

□适用 √不适用

其他说明：

□适用 √不适用

19、其他非流动金融资产

√适用 □不适用

单位：元币种：人民币

项目	期末余额	期初余额
分类为以公允价值计量且其变动计入当期损益的金融资产	53,438,175.00	53,438,175.00
合计	53,438,175.00	53,438,175.00

其他说明：

□适用 √不适用

20、投资性房地产

投资性房地产计量模式

(1). 采用成本计量模式的投资性房地产

单位：元币种：人民币

项目	房屋、建筑物	土地使用权	在建工程	合计
一、账面原值				
1.期初余额	6,462,914.04			6,462,914.04
2.本期增加金额				
(1) 外购				
(2) 存货\固定资产\在建工程转入				
(3) 企业合并增加				
3.本期减少金额	6,462,914.04			6,462,914.04
(1) 处置				
(2) 其他转出				
(3) 转至固定资产	6,462,914.04			6,462,914.04
4.期末余额				
二、累计折旧和累计摊销				
1.期初余额	1,427,551.61			1,427,551.61
2.本期增加金额	316,530.95			316,530.95
(1) 计提或摊销	316,530.95			316,530.95
3.本期减少金额	1,744,082.56			1,744,082.56
(1) 处置				
(2) 其他转出				
(3) 转至固定资产	1,744,082.56			1,744,082.56
4.期末余额				
三、减值准备				
1.期初余额				
2.本期增加金额				
(1) 计提				
3.本期减少金额				
(1) 处置				
(2) 其他转出				
4.期末余额				
四、账面价值				
1.期末账面价值				
2.期初账面价值	5,035,362.43			5,035,362.43

(2). 未办妥产权证书的投资性房地产情况

□适用 √不适用

其他说明

□适用 √不适用

21、固定资产

项目列示

□适用 √不适用

其他说明：

□适用 √不适用

固定资产

(1). 固定资产情况

√适用 □不适用

单位：元币种：人民币

项目	房屋及建筑物	机器设备	运输工具	电子设备	办公设备及其他	合计
一、账面原值：						
1.期初余额	2,319,356,582.82	1,307,824,680.14	34,408,776.69	64,459,261.92	46,900,751.09	3,772,950,052.66
2.本期增加金额	151,256,977.31	127,583,124.45	4,871,868.42	7,948,763.40	10,832,488.57	302,493,222.15
（1）购置	9,768,604.13	53,492,630.62	4,252,268.42	4,051,979.52	5,993,567.14	77,559,049.83
（2）在建工程转入	135,025,459.14	74,090,493.83	619,600.00	3,896,783.88	4,838,921.43	218,471,258.28
（3）企业合并增加						
（4）其他	6,462,914.04					6,462,914.04
3.本期减少金额	26,157,285.80	40,901,023.49	3,161,747.69	1,776,314.66	648,993.09	72,645,364.73
（1）处置或报废	26,157,285.80	40,901,023.49	3,161,747.69	1,776,314.66	648,993.09	72,645,364.73
4.期末余额	2,444,456,274.33	1,394,506,781.10	36,118,897.42	70,631,710.66	57,084,246.57	4,002,797,910.08
二、累计折旧						
1.期初余额	1,090,982,642.52	834,401,970.19	21,688,468.41	45,249,798.34	29,879,511.14	2,022,202,390.60
2.本期增加金额	110,473,249.25	94,425,409.43	4,203,866.66	6,235,963.43	6,052,482.89	221,390,971.66
（1）计提	108,729,166.69	94,425,409.43	4,203,866.66	6,235,963.43	6,052,482.89	219,646,889.10
（2）其他	1,744,082.56					1,744,082.56
3.本期减少金额	20,928,991.68	39,882,998.54	3,077,106.20	1,755,952.43	581,220.51	66,226,269.36
（1）处置或报废	20,928,991.68	39,882,998.54	3,077,106.20	1,755,952.43	581,220.51	66,226,269.36
4.期末余额	1,180,526,900.09	888,944,381.08	22,815,228.87	49,729,809.34	35,350,773.52	2,177,367,092.90
三、减值准备						
1.期初余额	1,993,129.68	4,294,787.19	-	29,025.20	676.30	6,317,618.37

2.本期增加金额						
(1) 计提						
3.本期减少金额	649,792.42					649,792.42
(1) 处置或报废	649,792.42					649,792.42
4.期末余额	1,343,337.26	4,294,787.19	-	29,025.20	676.30	5,667,825.95
四、账面价值						
1.期末账面价值	1,262,586,036.98	501,267,612.83	13,303,668.55	20,872,876.12	21,732,796.75	1,819,762,991.23
2.期初账面价值	1,226,380,810.62	469,127,922.76	12,720,308.28	19,180,438.38	17,020,563.65	1,744,430,043.69

(2). 暂时闲置的固定资产情况

□适用 √不适用

(3). 通过融资租赁租入的固定资产情况

□适用 √不适用

(4). 通过经营租赁租出的固定资产

√适用 □不适用

单位：元币种：人民币

项目	期末账面价值
房屋及建筑物	1,411,738.64
机器设备	437,042.38
运输工具	750,047.65
小计	2,598,828.67

(5). 未办妥产权证书的固定资产情况

√适用 □不适用

单位：元币种：人民币

项目	账面价值	未办妥产权证书的原因
育种研究院实验楼工程	6,450,384.54	正在办理中
农发黄海科技楼	5,599,585.29	正在办理中
大华滨淮烘干房、仓库改扩建工程	5,545,173.89	正在办理中
农发本部公寓楼	4,904,517.60	正在办理中
大华黄海种子库、仓库、烘干库	4,748,980.16	正在办理中
陕垦大华种子库	4,520,871.88	正在办理中
大华新洋厂房、烘干房	4,164,886.92	正在办理中
农发滨淮粮食仓库	3,446,761.69	正在办理中
农服东辛农资库	3,123,326.70	正在办理中
大华淮海生产线加工厂房	2,657,166.27	正在办理中
大华三河综合楼、厂房	2,479,149.52	正在办理中
三河储备库烘干房	1,707,786.63	正在办理中
米业宝应湖仓库及附属工程	1,581,474.12	正在办理中
大华东辛仓库、厂房及附属工程	1,400,520.01	正在办理中
宿迁米业商住楼	1,384,042.04	正在办理中

连云港农科所实验楼	1,332,005.90	正在办理中
育种研究院育种平台仓库工程	1,001,883.27	正在办理中
大华云台仓库	763,142.37	正在办理中
小 计	56,811,658.80	

其他说明：

适用 不适用

固定资产清理

适用 不适用

22、在建工程

项目列示

适用 不适用

其他说明：

适用 不适用

在建工程

(1). 在建工程情况

适用 不适用

单位：元币种：人民币

项目	期末余额			期初余额		
	账面余额	减值准备	账面价值	账面余额	减值准备	账面价值
百万亩农田改造建设项目	10,004,994.83		10,004,994.83	1,205,104.10		1,205,104.10
大华种业集团改扩建项目	2,690,706.56		2,690,706.56	1,996,348.42		1,996,348.42
粮油厂区、加工线建设项目				14,045,408.33		14,045,408.33
米业厂区、仓库及加工线建设项目	19,035,000.82		19,035,000.82	14,189,199.46		14,189,199.46
农业基础设施建设项目	11,735,770.54		11,735,770.54	5,466,057.70		5,466,057.70
种业厂区、仓库及加工线建设项目	23,215.00		23,215.00	1,401,390.62		1,401,390.62
合计	43,489,687.75		43,489,687.75	38,303,508.63		38,303,508.63

(2). 重要在建工程项目本期变动情况

√适用 □不适用

单位：元币种：人民币

项目名称	预算数	期初余额	本期增加金额	本期转入固定资产金额	本期其他减少金额	期末余额	工程累计投入占预算比例(%)	工程进度	利息资本化累计金额	其中：本期利息资本化金额	本期利息资本化率(%)	资金来源
百万亩农田改造建设项目	102,137,318.09	1,205,104.10	77,093,049.91	55,556,570.31	12,736,588.87	10,004,994.83	76.66	76.66				募投、自筹
大华种业集团改扩建项目	34,507,155.42	1,996,348.42	19,555,687.54	18,861,329.40		2,690,706.56	62.46	62.46				募投、自筹
粮油厂区、加工线建设项目	28,912,790.82	14,045,408.33	14,867,382.49	28,912,790.82			100.00	100.00				自筹资金
米业厂区、仓库及加工线建设项目	81,828,320.69	14,189,199.46	33,523,976.39	28,678,175.03		19,035,000.82	58.31	58.31				募投、自筹
农业基础设施建设项目	335,507,003.72	5,466,057.70	101,432,412.57	75,858,526.88	19,304,172.85	11,735,770.54	31.86	31.86				募投、自筹
种业厂区、仓库及加工线建设项目	6,918,625.24	1,401,390.62	3,488,215.00	4,866,390.62		23,215.00	70.67	70.67				自筹资金
麦芽改扩建项目	6,591,497.25		6,591,497.25	5,737,475.22	854,022.03		100.00	100.00				自筹资金
合计	596,402,711.23	38,303,508.63	256,552,221.15	218,471,258.28	32,894,783.75	43,489,687.75					/	

(3). 本期计提在建工程减值准备情况

□适用 √不适用

其他说明

□适用 √不适用

工程物资

(4). 工程物资情况

□适用 √不适用

23、生产性生物资产

(1). 采用成本计量模式的生产性生物资产

√适用 □不适用

单位：元币种：人民币

项目	种植业		畜牧养殖业		林业		水产业		合计
	类别	类别	类别	类别	类别	类别	类别	类别	
一、账面原值									
1. 期初余额	1,489,859.53								1,489,859.53
2. 本期增加金额									
(1) 外购									
(2) 自行培育									
3. 本期减少金额									
(1) 处置									
(2) 其他									
4. 期末余额	1,489,859.53								1,489,859.53
二、累计折旧									
1. 期初余额	661,090.32								661,090.32
2. 本期增加金额	122,862.13								122,862.13
(1) 计提	122,862.13								122,862.13
3. 本期减少金额									
(1) 处置									
(2) 其他									
4. 期末余额	783,952.45								783,952.45
三、减值准备									
1. 期初余额									
2. 本期增加金额									
(1) 计提									
3. 本期减少金额									
(1) 处置									
(2) 其他									
4. 期末余额									
四、账面价值									

1.期末账面价值	705,907.08								705,907.08
2.期初账面价值	828,769.21								828,769.21

(2). 采用公允价值计量模式的生产性生物资产

□适用 √不适用

其他说明

□适用 √不适用

24、油气资产

□适用 √不适用

25、使用权资产

√适用 □不适用

单位：元币种：人民币

项目	房屋及建筑物	土地资产	运输工具	机器设备	合计
一、账面原值					
1.期初余额	16,668,355.48	7,301,923,212.37	2,638,733.03	1,931,237.01	7,323,161,537.89
2.本期增加金额	12,370,637.22	184,559,560.37			196,930,197.59
(1) 租入	12,370,637.22	184,559,560.37			196,930,197.59
3.本期减少金额	3,047,354.15	67,199,794.30			70,247,148.45
1) 处置	3,047,354.15	67,199,794.30			70,247,148.45
4.期末余额	25,991,638.55	7,419,282,978.44	2,638,733.03	1,931,237.01	7,449,844,587.03
二、累计折旧					
1.期初余额	3,571,134.86	2,778,759,600.06	490,718.40	731,941.25	2,783,553,394.57
2.本期增加金额	5,761,072.12	345,919,603.21	490,718.16	731,941.28	352,903,334.77
(1) 计提	5,761,072.12	345,919,603.21	490,718.16	731,941.28	352,903,334.77
3.本期减少金额	1,402,976.36	33,767,895.77			35,170,872.13
(1) 处置	1,402,976.36	33,767,895.77			35,170,872.13
4.期末余额	7,929,230.62	3,090,911,307.50	981,436.56	1,463,882.53	3,101,285,857.21
三、减值准备					
1.期初余额					
2.本期增加金额					
(1) 计提					
3.本期减少金额					
(1) 处置					
4.期末余额					

四、账面价值					
1.期末账面价值	18,062,407.93	4,328,371,670.94	1,657,296.47	467,354.48	4,348,558,729.82
2.期初账面价值	13,097,220.62	4,523,163,612.31	2,148,014.63	1,199,295.76	4,539,608,143.32

其他说明：无

26、无形资产

(1). 无形资产情况

√适用 □不适用

单位：元币种：人民币

项目	土地使用权	专利权	品种使用权	软件	商标权	合计
一、账面原值						
1.期初余额	187,732,866.45	24,432,088.89	56,800,296.99	3,480,957.59	8,747,045.00	281,193,254.92
2.本期增加金额	35,832,325.30		4,810,000.00	80,000.00		40,722,325.30
(1)购置	35,832,325.30		4,810,000.00	80,000.00		40,722,325.30
(2)内部研发						
(3)企业合并增加						
3.本期减少金额	501,344.00					501,344.00
(1)处置	501,344.00					501,344.00
4.期末余额	223,063,847.75	24,432,088.89	61,610,296.99	3,560,957.59	8,747,045.00	321,414,236.22
二、累计摊销						
1.期初余额	35,856,955.87	5,028,788.39	19,002,049.10	2,965,104.42	1,312,056.75	64,164,954.53
2.本期增加金额	4,590,872.43	1,691,907.83	5,489,050.00	341,035.16	437,352.25	12,550,217.67
(1)计提	4,590,872.43	1,691,907.83	5,489,050.00	341,035.16	437,352.25	12,550,217.67
3.本期减少金额	134,806.10					134,806.10
(1)处置	134,806.10					134,806.10
4.期末余额	40,313,022.20	6,720,696.22	24,491,099.10	3,306,139.58	1,749,409.00	76,580,366.10
三、减值准备						
1.期初余额						

2.本期增加金额						
(1) 计提						
3.本期减少金额						
(1)处置						
4.期末余额						
四、账面价值						
1.期末账面价值	183,209,158.85	17,711,392.67	36,660,864.59	254,818.01	6,997,636.00	244,833,870.12
2.期初账面价值	151,875,910.58	19,403,300.50	37,798,247.89	515,853.17	7,434,988.25	217,028,300.39

本期末通过公司内部研发形成的无形资产占无形资产余额的比例 0%

(2). 未办妥产权证书的土地使用权情况

√适用 □不适用

单位：元币种：人民币

项目	账面价值	未办妥产权证书的原因
大华种子生产加工基地用土地使用权	818,517.04	正在办理中
大华育种研究院育种平台实验楼用土地使用权	714,687.25	正在办理中
合计	1,533,204.29	

其他说明：

□适用 □不适用

27、开发支出

□适用 √不适用

其他说明：无

28、商誉

(1). 商誉账面原值

√适用 □不适用

单位：元币种：人民币

被投资单位名称或形成商誉的事项	期初余额	本期增加		本期减少		期末余额
		企业合并形成的		处置		
江苏省江蔬种苗科技有限公司	4,589,892.98					4,589,892.98
金太阳粮油股份有限公司	109,206,631.54					109,206,631.54
合计	113,796,524.52					113,796,524.52

(2). 商誉减值准备

√适用 □不适用

单位：元币种：人民币

被投资单位名称 或形成商誉的事 项	期初余额	本期增加		本期减少		期末余额
		计提		处置		
江苏省江蔬种苗 科技有限公司	4,589,892.98					4,589,892.98
金太阳粮油股份 有限公司	2,567,354.04	855,784.68				3,423,138.72
合计	7,157,247.02	855,784.68				8,013,031.70

(3). 商誉所在资产组或资产组组合的相关信息

√适用 □不适用

资产组或资产组组合的构成	固定资产、使用权资产、无形资产
资产组或资产组组合的账面价值	204,638,102.30
分摊至本资产组或资产组组合的商 誉账面价值及分摊方法	208,076,639.02, 无需分摊
包含商誉的资产组或资产组组合的 账面价值	412,714,741.32
资产组或资产组组合是否与购买 日、以前年度商誉减值测试时所确 定的资产组或资产组组合一致	是

(4). 说明商誉减值测试过程、关键参数（例如预计未来现金流量现值时的预测期增长率、稳定期增长率、利润率、折现率、预测期等，如适用）及商誉减值损失的确认方法

√适用 □不适用

包含商誉的资产组或资产组组合可收回金额按照预计未来现金流量的现值计算，预计现金流量根据公司批准的 2023-2027 年详细预测期现金流量预测为基础，详细预测期以后的现金流量根据增长率 0.00%（2021 年度：0.00%）推断得出，该增长率和行业总体长期平均增长率相当。现金流量折现使用的折现率为 11.7%（2021 年度：11.8%）。

减值测试中采用的其他关键数据包括：产品预计售价、销量、生产成本及其他相关费用。公司根据历史经验及对市场发展的预测确定上述关键数据。公司采用的折现率是反映当前市场货币时间价值和相关资产组特定风险的税前利率。

(5). 商誉减值测试的影响

√适用 □不适用

根据公司聘请的金证（上海）资产评估有限公司出具的《评估报告》（金证评报字（2023）第 0055 号），包含商誉的资产组或资产组组合可收回金额为 425,000,000.00 元，账面价值 412,714,741.32 元，商誉并未出现减值损失。

其他说明

√适用 □不适用

对于因确认递延所得税负债而形成的商誉，随着递延所得税负债的转回而减少所得税费用，该部分商誉的可收回金额实质上即为减少的未来所得税费用金额。随着递延所得税负债的转回，其可减少未来所得税费用的金额亦随之减少，从而导致其可回收金额小于账面价值，因此逐步就

各期转回的递延所得税负债计提同等金额的商誉减值准备。本期因递延所得税负债额的转回计提商誉减值准备的金额为 855,784.68 元。

29、长期待摊费用

√适用 □不适用

单位：元币种：人民币

项目	期初余额	本期增加金额	本期摊销金额	其他减少金额	期末余额
预付资产租赁费	314,666.00		113,000.00		201,666.00
临时设施建设费	1,152,111.24	613,438.50	552,734.01		1,212,815.73
自有设施改良维护修理费	2,905,137.63	71,883.00	826,513.55		2,150,507.08
租入资产改良维护修理费	792,909.04	155,682.73	349,235.04		599,356.73
合计	5,164,823.91	841,004.23	1,841,482.60		4,164,345.54

其他说明：

无

30、递延所得税资产/递延所得税负债

(1). 未经抵销的递延所得税资产

√适用 □不适用

单位：元币种：人民币

项目	期末余额		期初余额	
	可抵扣暂时性差异	递延所得税资产	可抵扣暂时性差异	递延所得税资产
资产减值准备	41,180,499.91	10,295,124.98	43,140,579.98	10,785,145.00
内部交易未实现利润	4,551,259.29	1,137,814.82	1,052,174.99	263,043.75
可抵扣亏损				
合计	45,731,759.20	11,432,939.80	44,192,754.97	11,048,188.75

(2). 未经抵销的递延所得税负债

√适用 □不适用

单位：元币种：人民币

项目	期末余额		期初余额	
	应纳税暂时性差异	递延所得税负债	应纳税暂时性差异	递延所得税负债
非同一控制企业合并资产评估增值	65,859,333.04	16,464,833.26	72,538,628.12	18,134,657.03
其他债权投资公允价值变动				
其他权益工具投资公允价值变动				
交易及衍生金融工具的公允价值变动	26,513,175.00	6,628,293.75	26,764,067.09	6,691,016.77
合计	92,372,508.04	23,093,127.01	99,302,695.21	24,825,673.80

(3). 以抵销后净额列示的递延所得税资产或负债

□适用 √不适用

(4). 未确认递延所得税资产明细

√适用 □不适用

单位：元币种：人民币

项目	期末余额	期初余额
可抵扣暂时性差异	15,550,670.83	19,589,208.81
可抵扣亏损	6,607,304.34	8,372,414.32
合计	22,157,975.17	27,961,623.13

(5). 未确认递延所得税资产的可抵扣亏损将于以下年度到期

√适用 □不适用

单位：元币种：人民币

年份	期末金额	期初金额	备注
2022 年到期		1,765,109.98	
2023 年到期	3,328,269.73	3,328,269.73	
2024 年到期	3,279,034.61	3,279,034.61	
合计	6,607,304.34	8,372,414.32	/

其他说明：

□适用 √不适用

31、其他非流动资产

√适用 □不适用

单位：元币种：人民币

项目	期末余额			期初余额		
	账面余额	减值准备	账面价值	账面余额	减值准备	账面价值
合同取得成本						
合同履约成本						
应收退货成本						
合同资产						
预付长期资产购置款	7,443,701.83		7,443,701.83	4,681,700.84		4,681,700.84
合计	7,443,701.83		7,443,701.83	4,681,700.84		4,681,700.84

其他说明：无

32、短期借款

(1). 短期借款分类

√适用 □不适用

单位：元币种：人民币

项目	期末余额	期初余额
质押借款	2,360,000.00	10,000,000.00
抵押借款		30,030,000.00

保证借款	368,389,137.28	234,456,354.08
信用借款	249,639,903.29	145,731,420.00
合计	620,389,040.57	420,217,774.08

短期借款分类的说明：无

(2). 已逾期未偿还的短期借款情况

适用 不适用

其中重要的已逾期未偿还的短期借款情况如下：

适用 不适用

其他说明

适用 不适用

33、交易性金融负债

适用 不适用

34、衍生金融负债

适用 不适用

35、应付票据

(1). 应付票据列示

适用 不适用

36、应付账款

(1). 应付账款列示

适用 不适用

单位：元币种：人民币

项目	期末余额	期初余额
购货款	205,988,897.85	125,430,207.12
费用款	95,534,071.11	105,462,192.54
购置长期资产款	78,090,088.77	54,458,367.28
合计	379,613,057.73	285,350,766.94

(2). 账龄超过 1 年的重要应付账款

适用 不适用

其他说明

适用 不适用

37、预收款项

(1). 预收账款项列示

适用 不适用

单位：元币种：人民币

项目	期末余额	期初余额
资产使用费	219,923,699.41	193,656,311.36

合计	219,923,699.41	193,656,311.36
----	----------------	----------------

(2). 账龄超过 1 年的重要预收款项

□适用 √不适用

其他说明

□适用 √不适用

38、合同负债

(1). 合同负债情况

√适用 □不适用

单位：元币种：人民币

项目	期末余额	期初余额
预收的销售款	485,806,666.66	797,509,322.75
合计	485,806,666.66	797,509,322.75

(2). 报告期内账面价值发生重大变动的金额和原因

□适用 √不适用

其他说明：

□适用 √不适用

39、应付职工薪酬

(1). 应付职工薪酬列示

√适用 □不适用

单位：元币种：人民币

项目	期初余额	本期增加	本期减少	期末余额
一、短期薪酬	434,288,561.96	1,255,533,262.77	1,273,129,874.07	416,691,950.66
二、离职后福利-设定提存计划	649,530.40	140,333,664.80	140,580,206.97	402,988.23
三、辞退福利		178,487.67	178,487.67	
四、一年内到期的其他福利				
合计	434,938,092.36	1,396,045,415.24	1,413,888,568.71	417,094,938.89

(2). 短期薪酬列示

√适用 □不适用

单位：元币种：人民币

项目	期初余额	本期增加	本期减少	期末余额
一、工资、奖金、津贴和补贴	389,185,643.69	798,848,389.87	818,948,900.59	369,085,132.97
二、职工福利费		14,473,725.27	14,473,725.27	
三、社会保险费	19,881.65	82,708,101.23	82,718,970.02	9,012.86
其中：医疗保险费	16,741.10	68,550,156.71	68,558,953.12	7,944.69
工伤保险费	1,783.32	6,850,100.05	6,851,457.28	426.09

生育保险费	1,357.23	7,307,844.47	7,308,559.62	642.08
其他				
四、住房公积金	93,911.70	70,015,930.10	70,031,779.10	78,062.70
五、工会经费和职工教育经费	14,979,998.33	17,488,710.06	15,529,571.63	16,939,136.76
六、短期带薪缺勤				
七、短期利润分享计划	21,763,126.67	31,350,302.34	33,242,185.54	19,871,243.47
八、零散用工薪酬	8,245,999.92	240,648,103.90	238,184,741.92	10,709,361.90
合计	434,288,561.96	1,255,533,262.77	1,273,129,874.07	416,691,950.66

(3). 设定提存计划列示

√适用 □不适用

单位：元币种：人民币

项目	期初余额	本期增加	本期减少	期末余额
1、基本养老保险	643,072.78	135,990,917.33	136,231,001.88	402,988.23
2、失业保险费	6,457.62	4,301,413.71	4,307,871.33	
3、企业年金缴费		41,333.76	41,333.76	
合计	649,530.40	140,333,664.80	140,580,206.97	402,988.23

其他说明：

□适用 √不适用

40、应交税费

√适用 □不适用

单位：元币种：人民币

项目	期末余额	期初余额
增值税	3,183,293.56	1,689,400.41
消费税		
营业税		
企业所得税	33,334,710.78	47,944,177.91
个人所得税	11,835,004.01	15,465,480.92
城市维护建设税	563,792.25	139,868.83
教育费附加	279,259.93	84,507.52
地方教育费附加	186,018.08	47,342.84
印花税	1,976,435.84	723,904.28
房产税	1,120,776.99	1,106,154.45
土地使用税	222,927.84	223,043.92
环保税	107,111.82	81,985.56
其他税费		49,682.98
合计	52,809,331.10	67,555,549.62

其他说明：

无

41、其他应付款

项目列示

□适用 √不适用

其他说明：

适用 不适用**应付利息****(1). 分类列示**适用 不适用**应付股利****(2). 分类列示**适用 不适用**其他应付款****(1). 按款项性质列示其他应付款**适用 不适用

单位：元币种：人民币

项目	期末余额	期初余额
押金保证金	128,333,536.88	98,947,137.59
拆借款		235,107,000.00
应付暂收款	121,413,267.53	138,467,882.32
代扣代缴五险一金	12,767,981.42	16,568,621.26
其他	2,100,883.08	4,178,938.17
合计	264,615,668.91	493,269,579.34

(2). 账龄超过 1 年的重要其他应付款适用 不适用

单位：元币种：人民币

项目	期末余额	未偿还或结转的原因
江苏叁拾叁信息技术有限公司	1,140,000.00	未到结算期
江苏艺诺国际货运代理有限公司	750,000.00	未到结算期
台州市黄岩天文模具有限公司	614,105.38	未到结算期
江苏永福塑料秧盘有限公司	537,915.50	未到结算期
上海市农业科学院	500,000.00	未到结算期
合计	3,542,020.88	

其他说明：

适用 不适用**42、持有待售负债**适用 不适用**43、1 年内到期的非流动负债**适用 不适用

单位：元币种：人民币

项目	期末余额	期初余额
1 年内到期的长期借款	29,333.33	
1 年内到期的应付债券		

1 年内到期的长期应付款		
1 年内到期的租赁负债	326,494,796.54	469,001,015.35
合计	326,524,129.87	469,001,015.35

其他说明：

无

44、其他流动负债

其他流动负债情况

适用 不适用

单位：元币种：人民币

项目	期末余额	期初余额
短期应付债券		
应付退货款		
待转销项税额	35,875,856.47	57,990,474.85
其他	23,249,521.66	9,048,149.35
合计	59,125,378.13	67,038,624.20

短期应付债券的增减变动：

适用 不适用

其他说明：

适用 不适用

45、长期借款

(1). 长期借款分类

适用 不适用

单位：元币种：人民币

项目	期末余额	期初余额
质押借款		
抵押借款	30,000,000.00	
保证借款		
信用借款		
合计	30,000,000.00	

长期借款分类的说明：无

其他说明，包括利率区间：

适用 不适用

46、应付债券

(1). 应付债券

适用 不适用

(2). 应付债券的增减变动：（不包括划分为金融负债的优先股、永续债等其他金融工具）

适用 不适用

(3). 可转换公司债券的转股条件、转股时间说明

□适用 √不适用

(4). 划分为金融负债的其他金融工具说明

期末发行在外的优先股、永续债等其他金融工具基本情况

□适用 √不适用

期末发行在外的优先股、永续债等金融工具变动情况表

□适用 √不适用

其他金融工具划分为金融负债的依据说明：

□适用 √不适用

其他说明：

□适用 √不适用

47、 租赁负债

√适用 □不适用

单位：元币种：人民币

项目	期末余额	期初余额
尚未支付的租赁付款额	7,311,514,335.93	7,827,626,496.48
减：未确认融资费用	-2,255,665,484.17	-2,459,568,232.48
减：一年内到期的租赁负债	-326,494,796.54	-469,001,015.35
合计	4,729,354,055.22	4,899,057,248.65

其他说明：无

48、 长期应付款

项目列示

□适用 √不适用

其他说明：

□适用 √不适用

长期应付款**(1). 按款项性质列示长期应付款**

□适用 √不适用

专项应付款**(2). 按款项性质列示专项应付款**

□适用 √不适用

49、 长期应付职工薪酬

□适用 √不适用

50、预计负债

√适用 □不适用

单位：元币种：人民币

项目	期初余额	期末余额	形成原因
对外提供担保			
未决诉讼		1,150,000.00	
产品质量保证		275,720.68	
重组义务			
待执行的亏损合同	25,335,500.56	13,540,848.19	
应付退货款			
其他			
合计	25,335,500.56	14,966,568.87	/

其他说明，包括重要预计负债的相关重要假设、估计说明：无

51、递延收益

递延收益情况

√适用 □不适用

单位：元币种：人民币

项目	期初余额	本期增加	本期减少	期末余额	形成原因
政府补助	145,280,329.83	212,213,570.63	168,105,720.70	189,388,179.76	
内部交易未实现损益	79,367,871.90	66,753,845.45	79,367,871.90	66,753,845.45	
合计	224,648,201.73	278,967,416.08	247,473,592.60	256,142,025.21	/

涉及政府补助的项目：

√适用 □不适用

单位：元币种：人民币

负债项目	期初余额	本期新增补助金额	本期计入营业外收入金额	本期计入其他收益金额	其他变动	期末余额	与资产相关/与收益相关
农产品加工设备建设改造项目补贴	16,559,702.99	2,202,800.00		3,202,740.33		15,559,762.66	与资产相关
农产品质量追溯监测及品牌	1,252,890.58			405,892.69		846,997.89	与资产相关

奖励扶持资金							
农机购置补贴	4,739,562.71	1,302,000.00		1,007,981.16		5,033,581.55	与资产相关
农业基础设施建设项目补贴	71,658,506.36	10,465,696.05		9,591,746.97		72,532,455.44	与资产相关
农业增效、推广及技术创新补贴	848,625.36	1,280,000.00		240,326.03		1,888,299.33	与资产相关
土地出让金返还	4,612,132.80			115,562.04		4,496,570.76	与资产相关
优质粮食工程项目奖补	16,910,052.65	84,100.00		4,081,650.57		12,912,502.08	与资产相关
育种能力提升及产业化项目补贴	20,338,815.54	36,446,144.33		2,643,080.88		54,141,878.99	与资产相关
政府奖励	3,281,250.00	2,041,705.00		737,085.00		4,585,870.00	与资产相关
储备库储备粮补贴	24,000.00	20,616,247.36		20,640,247.36			与收益相关
好粮油补贴		458,000.00		150,956.90		307,043.10	与收益相关
农业基础设施建设项目补贴	806,496.05	49,403.95		854,150.00		1,750.00	与收益相关
农业增效、推广及技术创新补贴	312,693.94	16,597,616.00		5,093,124.36		11,817,185.58	与收益相关
农业支持保护补贴	2,377,441.45	114,527,752.84		115,685,533.78		1,219,660.51	与收益相关
育种能力提升及产业化项目补贴	240,000.00	3,772,105.10		2,772,105.10		1,240,000.00	与收益相关
政府奖励及专项资金	1,318,159.40	2,370,000.00		883,537.53		2,804,621.87	与收益相关
小 计	145,280,329.83	212,213,570.63		168,105,720.70		189,388,179.76	

其他说明：

适用 不适用

52、其他非流动负债

适用 不适用

53、股本

√适用 □不适用

单位：元币种：人民币

	期初余额	本次变动增减(+、-)					期末余额
		发行新股	送股	公积金转股	其他	小计	
股份总数	1,378,000,000.00						1,378,000,000.00

其他说明：

无

54、其他权益工具

(1). 期末发行在外的优先股、永续债等其他金融工具基本情况

□适用 √不适用

(2). 期末发行在外的优先股、永续债等金融工具变动情况表

□适用 √不适用

其他权益工具本期增减变动情况、变动原因说明，以及相关会计处理的依据：

□适用 √不适用

其他说明：

□适用 √不适用

55、资本公积

√适用 □不适用

单位：元币种：人民币

项目	期初余额	本期增加	本期减少	期末余额
资本溢价（股本溢价）	2,571,980,858.61	3,149,802.70	245,582,700.00	2,329,547,961.31
合计	2,571,980,858.61	3,149,802.70	245,582,700.00	2,329,547,961.31

其他说明，包括本期增减变动情况、变动原因说明：

资本溢价减少系本公司 2022 年 5 月同一控制下企业合并江苏省农垦麦芽有限公司形成；资本溢价增加系本公司的母公司江苏省农垦集团有限公司对本公司的子公司江苏省农垦麦芽有限公司借款免息形成。

56、库存股

□适用 √不适用

57、其他综合收益

√适用 □不适用

单位：元币种：人民币

项目	期初余额	本期发生金额						期末余额
		本期所得税前发生额	减：前期计入其他	减：前期计入其他	减：所得税费用	税后归属于母公司	税后归属于少数股东	

			综合 收益 当期 转入 损益	综合 收益 当期 转入 留存 收益				
一、不能重分类进损益的其他综合收益	-2,829,887.08	1,579.29				1,579.29		-2,828,307.79
其中：重新计量设定受益计划变动额								
权益法下不能转损益的其他综合收益								
其他权益工具投资公允价值变动	-2,829,887.08	1,579.29				1,579.29		-2,828,307.79
企业自身信用风险公允价值变动								
二、将重分类进损益的其他综合收益								
其中：权益法下可转损益的其他综合收益								
其他债权投资公允价值变动								
金融资产重分类计入其他综合收益的金额								
其他债权投资信用减值准备								
现金流量套期储备								
外币财务报表折算差额								
其他综合收益合计	-2,829,887.08	1,579.29				1,579.29		-2,828,307.79

其他说明，包括对现金流量套期损益的有效部分转为被套期项目初始确认金额调整：无

58、专项储备

适用 不适用

59、 盈余公积

√适用 □不适用

单位：元币种：人民币

项目	期初余额	本期增加	本期减少	期末余额
法定盈余公积	340,650,827.18	48,302,498.25		388,953,325.43
任意盈余公积				
储备基金				
企业发展基金				
其他				
合计	340,650,827.18	48,302,498.25		388,953,325.43

盈余公积说明，包括本期增减变动情况、变动原因说明：

本期增加系按母公司本期净利润的10%提取法定盈余公积。

60、 未分配利润

√适用 □不适用

单位：元币种：人民币

项目	本期	上期
调整前上期末未分配利润	1,686,490,543.26	1,673,770,212.62
调整期初未分配利润合计数（调增+，调减-）		-393,221,172.69
调整后期初未分配利润	1,686,490,543.26	1,280,549,039.93
加：本期归属于母公司所有者的净利润	826,247,710.19	745,967,809.16
减：提取法定盈余公积	48,302,498.25	50,646,305.83
提取任意盈余公积		
提取一般风险准备		
应付普通股股利	330,720,000.00	289,380,000.00
转作股本的普通股股利		
其他		
期末未分配利润	2,133,715,755.20	1,686,490,543.26

调整期初未分配利润明细：

- 1、由于《企业会计准则》及其相关新规定进行追溯调整，影响期初未分配利润 0 元。
- 2、由于会计政策变更，影响期初未分配利润 0 元。
- 3、由于重大会计差错更正，影响期初未分配利润 0 元。
- 4、由于同一控制导致的合并范围变更，影响期初未分配利润-393,221,172.69 元。
- 5、其他调整合计影响期初未分配利润 0 元。

61、 营业收入和营业成本**(1). 营业收入和营业成本情况**

√适用 □不适用

单位：元币种：人民币

项目	本期发生额		上期发生额	
	收入	成本	收入	成本
主营业务	12,657,000,875.98	10,954,070,479.23	11,266,335,800.95	9,614,153,686.84
其他业务	70,290,775.34	63,443,500.83	111,446,973.95	87,942,215.05
合计	12,727,291,651.32	11,017,513,980.06	11,377,782,774.90	9,702,095,901.89

(2). 合同产生的收入的情况

√适用 □不适用

单位：元币种：人民币

合同分类	合计
农产品	3,193,426,727.92
原粮	3,012,409,491.96
种子	1,860,390,287.00
大米	1,280,112,677.07
农资	2,524,240,407.61
食用油	3,176,972,292.76
麦芽	825,212,916.71
副产品及其他	565,399,482.29
分部间抵消	-3,950,852,372.67
合计	12,487,167,888.34

合同产生的收入说明：

□适用 √不适用

(3). 履约义务的说明

□适用 √不适用

(4). 分摊至剩余履约义务的说明

□适用 √不适用

其他说明：无

62、税金及附加

√适用 □不适用

单位：元币种：人民币

项目	本期发生额	上期发生额
消费税		
营业税		
城市维护建设税	2,577,659.29	2,096,043.68
教育费附加	2,371,517.90	1,884,741.95
资源税		
房产税	5,461,167.66	4,340,497.65
土地使用税	1,314,326.58	1,193,417.52
车船使用税	17,660.40	18,163.74
印花税	6,427,084.14	4,329,852.83
环保税	162,992.63	295,109.41
其他	66,412.76	27,165.85
合计	18,398,821.36	14,184,992.63

其他说明：无

63、销售费用

√适用 □不适用

单位：元币种：人民币

项目	本期发生额	上期发生额
职工薪酬费	106,451,486.53	100,214,846.46
折旧与摊销	26,739,077.48	23,272,368.12
销售服务费	13,923,883.96	13,871,152.26
仓储保管费	5,312,118.73	5,003,268.00
业务招待费	4,649,714.33	4,062,482.79
包装材料费	3,556,393.75	2,777,492.89
资产维修费	2,738,563.82	3,830,139.17
交通差旅费	2,571,366.01	4,153,418.82
运输装卸费	2,431,913.95	1,720,024.74
其他	23,395,359.67	23,586,229.35
合计	191,769,878.23	182,491,422.60

其他说明：无

64、管理费用

√适用 □不适用

单位：元币种：人民币

项目	本期发生额	上期发生额
职工薪酬费	422,717,101.61	432,201,301.65
折旧与摊销	41,783,504.88	39,906,153.19
办公会议费	28,412,800.00	30,431,356.16
中介服务费	17,796,796.18	11,762,027.21
资产维修费	16,257,603.48	20,749,634.19
业务招待费	14,370,845.49	14,929,816.06
资产租赁费	12,084,255.48	11,646,161.82
交通差旅费	4,956,391.29	6,145,845.01
其他	44,144,741.40	35,815,059.50
合计	602,524,039.81	603,587,354.79

其他说明：无

65、研发费用

√适用 □不适用

单位：元币种：人民币

项目	本期发生额	上期发生额
职工薪酬费	47,773,185.30	40,904,117.80
设计试验费	5,087,364.56	2,177,651.22
折旧与摊销	10,211,304.47	10,093,792.36
中介服务费	3,479,414.90	3,094,742.41
材料燃料费	2,526,308.29	4,946,258.70
办公会议费	976,788.09	712,342.93
交通差旅费	503,312.73	679,819.50
业务招待费	334,599.22	296,587.16
其他	2,511,703.26	1,977,059.73

合计	73,403,980.82	64,882,371.81
----	---------------	---------------

其他说明：无

66、财务费用

√适用 □不适用

单位：元币种：人民币

项目	本期发生额	上期发生额
利息支出	270,405,062.29	300,576,887.36
减：利息收入	17,778,192.84	18,515,005.89
汇兑净损益	-1,339,677.39	-51,984.42
手续费及其他	1,096,239.59	1,851,656.75
合计	252,383,431.65	283,861,553.80

其他说明：利息支出主要构成为摊销租赁负债形成的利息费用 241,872,135.32 元。

67、其他收益

√适用 □不适用

单位：元币种：人民币

项目	本期发生额	上期发生额
与资产相关的政府补助	22,026,065.67	20,192,430.67
与收益相关的政府补助	333,894,160.97	292,929,415.02
个人所得税手续费返还	529,419.14	359,151.30
进项税加计扣除/增值税减免		
其他	19,259.88	651.95
合计	356,468,905.66	313,481,648.94

其他说明：无

68、投资收益

√适用 □不适用

单位：元币种：人民币

项目	本期发生额	上期发生额
权益法核算的长期股权投资收益	291,642.76	108,722.29
处置长期股权投资产生的投资收益		-396,022.28
交易性金融资产在持有期间的投资收益	44,425,225.86	49,245,181.31
其他权益工具投资在持有期间取得的股利收入		
债权投资在持有期间取得的利息收入		
其他债权投资在持有期间取得的利息收入		
处置交易性金融资产取得的投资收益		33,292.66
处置其他权益工具投资取得的投资收益		
处置债权投资取得的投资收益		
处置其他债权投资取得的投资收益		
债务重组收益		
其他债权投资在持有期间取得的利息收入	191,398.07	173,644.73
合计	44,908,266.69	49,164,818.71

其他说明：无

69、净敞口套期收益

适用 不适用

70、公允价值变动收益

适用 不适用

单位：元币种：人民币

产生公允价值变动收益的来源	本期发生额	上期发生额
交易性金融资产		250,892.09
其中：衍生金融工具产生的公允价值变动收益		250,892.09
交易性金融负债		
按公允价值计量的投资性房地产		
合计		250,892.09

其他说明：无

71、信用减值损失

适用 不适用

单位：元币种：人民币

项目	本期发生额	上期发生额
应收票据坏账损失		
应收账款坏账损失	-28,300,781.49	-5,952,841.78
其他应收款坏账损失		
债权投资减值损失		
其他债权投资减值损失		
长期应收款坏账损失		
合同资产减值损失		
合计	-28,300,781.49	-5,952,841.78

其他说明：无

72、资产减值损失

适用 不适用

单位：元币种：人民币

项目	本期发生额	上期发生额
一、坏账损失		
二、存货跌价损失及合同履约成本减值损失	-34,718,898.86	-40,039,142.63
三、长期股权投资减值损失		
四、投资性房地产减值损失		
五、固定资产减值损失		
六、工程物资减值损失		
七、在建工程减值损失		
八、生产性生物资产减值损失		
九、油气资产减值损失		
十、无形资产减值损失		

十一、商誉减值损失	-855,784.68	-855,784.68
十二、其他		
合计	-35,574,683.54	-40,894,927.31

其他说明：无

73、资产处置收益

√适用 □不适用

单位：元币种：人民币

项目	本期发生额	上期发生额
固定资产处置收益	9,950,299.68	15,276,844.57
无形资产处置收益	423,062.10	5,861,754.10
其他	4,599,183.49	4,486,864.71
合计	14,972,545.27	25,625,463.38

其他说明：无

74、营业外收入

营业外收入情况

√适用 □不适用

单位：元币种：人民币

项目	本期发生额	上期发生额	计入当期非经常性损益的金额
非流动资产处置利得合计	420,610.43	413,395.57	420,610.43
其中：固定资产处置利得			
无形资产处置利得			
非货币性资产交换利得			
接受捐赠	7,920.00	374,725.00	7,920.00
政府补助			
违约及赔偿收入	1,437,106.18	6,844,203.21	1,437,106.18
无需支付款项	1,395,407.56	2,882,660.88	1,395,407.56
其他利得	3,451,759.43	1,100,497.23	3,451,759.43
合计	6,712,803.60	11,615,481.89	6,712,803.60

计入当期损益的政府补助

□适用 √不适用

其他说明：

□适用 √不适用

75、营业外支出

√适用 □不适用

单位：元币种：人民币

项目	本期发生额	上期发生额	计入当期非经常性损益的金额
非流动资产处置损失合计	2,681,552.97	3,143,981.07	2,681,552.97
其中：固定资产处置损失	2,681,552.97	3,143,981.07	2,681,552.97
无形资产处置损失			
非货币性资产交换损失			
对外捐赠	121,376.42	609,330.00	121,376.42
违约及赔偿支出	1,787,396.35	2,587,939.27	1,787,396.35
滞纳金罚款支出	173,620.32	2,269.21	173,620.32
或有负债损失	1,409,836.16	25,335,500.56	
其他支出	127,700.64	104,804.91	127,700.64
合计	6,301,482.86	31,783,825.02	4,891,646.70

其他说明：无

76、所得税费用

(1). 所得税费用表

√适用 □不适用

单位：元币种：人民币

项目	本期发生额	上期发生额
当期所得税费用	58,191,128.65	66,344,036.84
递延所得税费用	-2,117,297.84	-9,580,860.44
合计	56,073,830.81	56,763,176.40

(2). 会计利润与所得税费用调整过程

√适用 □不适用

单位：元币种：人民币

项目	本期发生额
利润总额	924,183,092.72
按法定/适用税率计算的所得税费用	231,045,773.18
子公司适用不同税率的影响	-550,370.98
调整以前期间所得税的影响	494,558.25
非应税收入的影响	-995,204,730.96
不可抵扣的成本、费用和损失的影响	821,019,456.58
使用前期未确认递延所得税资产的可抵扣亏损的影响	-124,971.44
本期未确认递延所得税资产的可抵扣暂时性差异或可抵扣亏损的影响	490,093.38
其他	-1,095,977.20
所得税费用	56,073,830.81

其他说明：

适用 不适用

77、其他综合收益

适用 不适用

详见附注

78、现金流量表项目

(1). 收到的其他与经营活动有关的现金

适用 不适用

单位：元币种：人民币

项目	本期发生额	上期发生额
收到的往来款及其他	1,032,222,721.15	1,464,772,569.40
收到的政府补助	400,028,076.57	298,828,089.69
金融机构利息收入	17,778,192.84	18,515,005.89
合计	1,450,028,990.56	1,782,115,664.98

收到的其他与经营活动有关的现金说明：无

(2). 支付的其他与经营活动有关的现金

适用 不适用

单位：元币种：人民币

项目	本期发生额	上期发生额
支付的往来款及其他	1,047,392,444.71	1,533,342,791.01
付现的期间费用	227,165,143.69	227,303,663.04
合计	1,274,557,588.40	1,760,646,454.05

支付的其他与经营活动有关的现金说明：无

(3). 收到的其他与投资活动有关的现金

适用 不适用

单位：元币种：人民币

项目	本期发生额	上期发生额
收回的投资性本金	1,621,139,152.80	2,106,010,722.16
合计	1,621,139,152.80	2,106,010,722.16

收到的其他与投资活动有关的现金说明：无

(4). 支付的其他与投资活动有关的现金

适用 不适用

单位：元币种：人民币

项目	本期发生额	上期发生额
支付的往来拆借款本金	1,620,945,169.82	2,101,238,661.22
合计	1,620,945,169.82	2,101,238,661.22

支付的其他与投资活动有关的现金说明：无

(5). 收到的其他与筹资活动有关的现金

√适用 □不适用

单位：元币种：人民币

项目	本期发生额	上期发生额
收到的往来拆借款本金	1,120,103,000.00	1,349,060,000.00
收回的贷款保证金	8,000.00	
合计	1,120,111,000.00	1,349,060,000.00

收到的其他与筹资活动有关的现金说明：无

(6). 支付的其他与筹资活动有关的现金

√适用 □不适用

单位：元币种：人民币

项目	本期发生额	上期发生额
支付的拆借款及利息	1,362,068,812.80	1,486,784,841.72
支付的贷款保证金	6,931,246.96	15,864.87
支付的租赁费	703,085,519.66	363,095,352.38
支付股东减资款	243,225,097.30	
合计	2,315,310,676.72	1,849,896,058.97

支付的其他与筹资活动有关的现金说明：无

79、现金流量表补充资料**(1). 现金流量表补充资料**

√适用 □不适用

单位：元币种：人民币

补充资料	本期金额	上期金额
1. 将净利润调节为经营活动现金流量：		
净利润	868,109,261.91	791,422,711.88
加：资产减值准备	63,875,465.03	46,847,769.09
信用减值损失		
固定资产折旧、油气资产折耗、生产性生物资产折旧	220,131,509.01	225,998,068.52
使用权资产摊销	352,903,334.77	334,676,344.57
无形资产摊销	12,550,217.67	12,021,028.56
长期待摊费用摊销	1,841,482.60	1,829,096.71
处置固定资产、无形资产和其他长期资产的损失（收益以“-”号填列）	-14,972,545.27	-25,625,463.38
固定资产报废损失（收益以“-”号填列）	2,260,942.54	2,730,585.50
公允价值变动损失（收益以“-”号填列）		-250,892.09
财务费用（收益以“-”号填列）	269,065,384.90	300,524,902.94
投资损失（收益以“-”号填列）	-44,908,266.69	-49,164,818.71

递延所得税资产减少（增加以“－”号填列）	-384,751.05	-7,973,759.69
递延所得税负债增加（减少以“－”号填列）	-1,732,546.79	-1,607,100.75
存货的减少（增加以“－”号填列）	-190,045,844.17	-726,916,364.43
经营性应收项目的减少（增加以“－”号填列）	-188,885,359.25	-291,736,394.31
经营性应付项目的增加（减少以“－”号填列）	-241,930,707.75	486,636,852.23
其他		
经营活动产生的现金流量净额	1,107,877,577.46	1,099,412,566.64
2. 不涉及现金收支的重大投资和筹资活动：		
债务转为资本		
一年内到期的可转换公司债券		
融资租入固定资产		
3. 现金及现金等价物净变动情况：		
现金的期末余额	664,739,685.19	896,687,519.47
减：现金的期初余额	896,687,519.47	959,870,611.89
加：现金等价物的期末余额		
减：现金等价物的期初余额		
现金及现金等价物净增加额	-231,947,834.28	-63,183,092.42

(2). 本期支付的取得子公司的现金净额

□适用 √不适用

(3). 本期收到的处置子公司的现金净额

□适用 √不适用

(4). 现金和现金等价物的构成

√适用 □不适用

单位：元币种：人民币

项目	期末余额	期初余额
一、现金	664,739,685.19	896,687,519.47
其中：库存现金	64,825.09	56,654.52
可随时用于支付的银行存款	655,781,431.94	892,260,399.13
可随时用于支付的其他货币资金	8,893,428.16	4,370,465.82
可用于支付的存放中央银行款项		
存放同业款项		
拆放同业款项		
二、现金等价物		
其中：三个月内到期的债券投资		
三、期末现金及现金等价物余额	664,739,685.19	896,687,519.47
其中：母公司或集团内子公司使用受限的现金和现金等价物		

其他说明：

适用 不适用

80、所有者权益变动表项目注释

说明对上年期末余额进行调整的“其他”项目名称及调整金额等事项：

适用 不适用

81、所有权或使用权受到限制的资产

适用 不适用

单位：元币种：人民币

项目	期末账面价值	受限原因
货币资金	19,074,577.69	保证金
应收票据	23,249,521.66	非 6+9 银行票据已背书未到期
存货		
固定资产	10,233,348.94	抵押
无形资产	3,881,093.39	抵押
应收账款	2,360,000.00	质押
合计	58,798,541.68	/

其他说明：无

82、外币货币性项目

(1). 外币货币性项目

适用 不适用

单位：元

项目	期末外币余额	折算汇率	期末折算人民币余额
货币资金	-	-	
其中：美元	2,097,853.09	6.96	14,610,707.63
欧元			
港币			
应收账款	-	-	
其中：美元			
欧元			
港币			
长期借款	-	-	
其中：美元			
欧元			
港币			

其他说明：无

(2). 境外经营实体说明，包括对于重要的境外经营实体，应披露其境外主要经营地、记账本位币及选择依据，记账本位币发生变化的还应披露原因

适用 不适用

83、套期

适用 不适用

84、政府补助**(1). 政府补助基本情况**

√适用 □不适用

单位：元币种：人民币

种类	金额	列报项目	计入当期损益的金额
农业支持保护补贴	114,527,752.84	其他收益	115,685,533.78
稻谷补贴	74,391,515.26	其他收益	74,391,515.26
实际种粮农民一次性补贴	52,928,053.75	其他收益	52,928,053.75
耕地轮作项目补贴	37,764,698.44	其他收益	37,764,698.44
秸秆综合利用补贴	12,752,507.73	其他收益	12,752,507.73
农业基础设施建设项目补贴	10,515,100.00	其他收益	10,445,896.97
农机购置补贴	1,671,258.00	其他收益	1,377,239.16
农产品质量追溯监测及品牌奖励扶持资金	14,150.94	其他收益	420,043.63
土地出让金返还		其他收益	115,562.04
储备库储备粮补贴	20,616,247.36	其他收益	20,640,247.36
农业增效、推广及技术创新补贴	17,877,616.00	其他收益	5,333,450.39
农产品加工设备建设改造项目补贴	2,228,800.00	其他收益	3,228,740.33
优质粮食工程项目奖补	542,100.00	其他收益	4,232,607.47
育种能力提升及产业化项目补贴	40,218,249.43	其他收益	5,415,185.98
政府奖励	13,980,026.82	其他收益	11,188,944.35
小计	400,028,076.57	其他收益	355,920,226.64

(2). 政府补助退回情况

□适用 √不适用

其他说明：无

85、其他

□适用 √不适用

八、合并范围的变更**1、非同一控制下企业合并**

□适用 √不适用

2、同一控制下企业合并

√适用 □不适用

(1). 本期发生的同一控制下企业合并

√适用 □不适用

单位：元币种：人民币

被合并方名称	企业合并中取得的权益比例	构成同一控制下企业合并的依据	合并日	合并日的确定依据	合并当期期初至合并日被合并方的收入	合并当期期初至合并日被合并方的净利润	比较期间被合并方的收入	比较期间被合并方的净利润
江苏省农垦麦芽有限公司	100%	变更前, 受让方江苏省农垦农业发展股份有限公司和江苏省农垦麦芽有限公司同为江苏省农垦集团有限公司控股。	2022年5月30日	股权实际变更日	269,902,119.12	5,808,638.57	785,481,358.75	3,397,423.94

其他说明：无

(2). 合并成本

√适用 □不适用

单位：元币种：人民币

合并成本	江苏省农垦麦芽有限公司
—现金	245,582,700.00
—非现金资产的账面价值	
—发行或承担的债务的账面价值	
—发行的权益性证券的面值	
—或有对价	

或有对价及其变动的说明：无

其他说明：无

(3). 合并日被合并方资产、负债的账面价值

√适用 □不适用

单位：元币种：人民币

	江苏省农垦麦芽有限公司	
	合并日	上期期末
资产：	901,362,491.93	711,703,092.45
货币资金	55,387,065.16	26,314,773.35

应收款项	191,953,679.37	173,993,764.87
存货	371,490,018.59	263,758,874.66
预付款项	51,285,555.47	5,452,781.14
其他应收款	469,212.58	479,543.98
固定资产	204,859,495.49	211,272,744.11
无形资产	25,540,636.70	25,835,558.40
其他流动资产		4,338,988.88
在建工程	376,828.57	
使用权资产		103,424.14
其他非流动资产		152,638.92
负债：	700,069,767.31	519,366,558.48
借款	589,292,175.49	224,356,242.97
应付款项	54,768,062.77	24,419,329.57
合同负债	1,104,400.53	724,457.43
应付职工薪酬	5,585,376.04	7,796,618.40
应交税费	85,378.40	995,085.81
其他应付款	34,735,054.71	246,481,325.46
其他流动负债		94,179.47
预计负债	14,499,319.37	14,499,319.37
净资产	201,292,724.62	192,336,533.97
减：少数股东权益		
取得的净资产	201,292,724.62	192,336,533.97

企业合并中承担的被合并方的或有负债：无

其他说明：无

3、反向购买

适用 不适用

4、 处置子公司

是否存在单次处置对子公司投资即丧失控制权的情形

适用 不适用

其他说明：

适用 不适用

5、 其他原因的合并范围变动

说明其他原因导致的合并范围变动（如，新设子公司、清算子公司等）及其相关情况：

适用 不适用

合并范围增加

公司名称	股权取得方式	股权取得时点	出资额	出资比例
江苏省种业集团有限公司	设立	2022年6月29日	股权出资	100%
江苏苏垦粮油有限公司	设立	2022年10月18日	1,000,000.00	100%

6、 其他

适用 不适用

九、在其他主体中的权益

1、在子公司中的权益

(1). 企业集团的构成

√适用 □不适用

子公司名称	主要经营地	注册地	业务性质	持股比例(%)		取得方式
				直接	间接	
江苏省种业集团有限公司	江苏省	江苏省南京市	制造业	100.00		设立
江苏省大华种业集团有限公司	江苏省	江苏省南京市	制造业		100.00	同一控制下企业合并
江苏省徐州大华种业有限公司	江苏省	江苏省徐州市	制造业		100.00	同一控制下企业合并
泗洪县大华种业有限公司	江苏省	江苏省泗洪县	制造业		79.46	同一控制下企业合并
淮安华萃农业科技有限公司	江苏省	江苏省淮安市	种植业		100.00	同一控制下企业合并
陕西农垦大华种业有限责任公司	陕西省	陕西省渭南市	制造业		60.00	非同一控制企业下合并
宿迁市大华种业有限公司	江苏省	江苏省宿迁市	制造业		100.00	设立
江苏省农垦米业集团有限公司	江苏省	江苏省南京市	制造业	100.00		同一控制下企业合并
江苏省农垦米业集团黄海有限公司	江苏省	江苏省盐城市	制造业		100.00	同一控制下企业合并
江苏省黄海粮食储备库有限公司	江苏省	江苏省盐城市	制造业		50.00	同一控制下企业合并
江苏省农垦米业集团淮海有限公司	江苏省	江苏省盐城市	制造业		100.00	同一控制下企业合并
射阳江淮粮食仓储有限责任公司	江苏省	江苏省盐城市	制造业		50.00	非同一控制下企业合并
江苏省农垦米业集团宿迁有限公司	江苏省	江苏省宿迁市	制造业		70.00	设立
江苏省农垦米业集团滨淮有限公司	江苏省	滨海县滨淮农场	制造业		100.00	同一控制下企业合并
江苏省农垦米业集团粮油贸易有限公司	江苏省	江苏省南京市	商业		100.00	设立
江苏省农垦米业集团张家港有限公司	江苏省	江苏省张家港市	制造业		100.00	设立
江苏省农垦米业集团洪泽有限公司	江苏省	江苏省洪泽县	制造业		100.00	设立
江苏三河粮食储备库有限公司	江苏省	江苏省淮安市	制造业		50.00	设立
江苏农垦电子商务有限公司	江苏省	江苏省南京市	电子商务		100.00	设立
江苏农垦农业服务有限公司	江苏省	江苏省南京市	商业	100.00		设立

连云港苏恒农资有限公司	江苏省	江苏省 连云港市	商业		80.00	同一控制下 企业合并
淮安大华生物科技有限公司	江苏省	江苏省 淮安市	商业		100.00	同一控制下 企业合并
江苏省江蔬种苗科技有限公司	江苏省	江苏省 南京市	商业	51.33		非同一控制 企业下合并
金太阳粮油股份有限公司	江苏省	江苏省 南通市	农林牧渔	51.25		非同一控制 企业下合并
江苏金阳光粮油工业有限公司	江苏省	江苏省 盐城市	农副食品 加工业		51.25	非同一控制 企业下合并
江苏金太阳油脂有限公司	江苏省	江苏省 南通市	批发业		51.25	非同一控制 企业下合并
宁波两江汇国际贸易有限公司	浙江省	浙江省 宁波市	批发业		51.25	非同一控制 企业下合并
苏州苏垦现代农业发展有限公司	江苏省	江苏省 昆山市	批发业	51.00		设立
江苏省农垦麦芽有限公司	江苏省	江苏省 盐城市	制造业	100.00		设立
江苏苏垦粮油有限公司	江苏省	江苏省 泰州市	制造业	100.00		设立

在子公司的持股比例不同于表决权比例的说明：

江苏省黄海粮食储备库有限公司（以下简称黄海粮食储备库）系由苏垦米业和江苏省长城军粮供应中心共同投资的有限责任公司，注册资本 1,600.00 万元，双方各持 50% 的股份。根据双方股东签订的《江苏省黄海粮食储备库有限公司经营运作协议》，江苏省长城军粮供应中心将江苏省黄海粮食储备库有限公司经营管理权委托给苏垦米业，托管期间江苏省长城军粮供应中心除享有固定收益权外，一切收益和风险由苏垦米业享有和承担，苏垦米业对江苏省黄海粮食储备库有限公司具有实质控制权。

江苏三河粮食储备库有限公司（以下简称三河粮食储备库）系苏垦米业和江苏省长城军粮供应中心共同投资的有限责任公司，注册资本 1,600.00 万元，双方各持 50% 的股份。根据双方股东签订的《股东协议》及《关于变更出资方式及注册资本之补充协议》，江苏省长城军粮供应中心负责升级储备粮运营的指导、监督管理工作，苏垦米业负责公司的具体运营和管理工作，承担一切经营风险，苏垦米业对三河粮食储备库具有实质控制权。

射阳江淮粮食仓储有限责任公司（以下简称射阳江淮公司）系苏垦米业和江苏省粮食集团南京粮食收储有限公司共同投资的有限责任公司，注册资本 2,506.22 万元，双方各持 50% 的股份。根据双方股东签订的《关于对射阳江淮粮食仓储有限责任公司增加注册资本之合作协议》，江苏省粮食集团南京粮食收储有限公司负责升级储备粮运营的指导、监督管理工作，苏垦米业负责公司的具体运营和管理工作，承担一切经营风险，苏垦米业对射阳江淮公司具有实质控制权。

持有半数或以下表决权但仍控制被投资单位、以及持有半数以上表决权但不控制被投资单位的依据：无

对于纳入合并范围的重要的结构化主体，控制的依据：无

确定公司是代理人还是委托人的依据：无

其他说明：无

(2). 重要的非全资子公司

√适用 □不适用

单位:元币种:人民币

子公司名称	少数股东持股比例	本期归属于少数股东的损益	本期向少数股东宣告分派的股利	期末少数股东权益余额
江苏省黄海粮食储备库有限公司	50.00%	2,730,000.00	2,730,000.00	8,000,000.00
江苏省农垦米业宿迁有限公司	30.00%	8,687.86		-747,118.38
江苏三河粮食储备库有限公司	50.00%	1,400,000.00	1,400,000.00	8,000,000.00
射阳江淮粮食仓储有限责任公司	50.00%	214,809.66	214,809.66	12,531,108.00
连云港苏恒农资有限公司	20.00%	39,237.63		3,352,351.22
泗洪县大华种业有限公司	20.54%	1,671,439.44		8,862,242.17
陕西农垦大华种业有限责任公司	40.00%	758,834.69		39,546,679.07
江苏省江蔬种苗科技有限公司	48.67%	850,512.44	309,249.18	8,216,190.12
金太阳粮油股份有限公司	48.75%	34,094,129.16	15,600,000.00	339,934,732.02
苏州苏垦现代农业发展有限公司	49.00%	93,900.84		55,988,031.79

子公司少数股东的持股比例不同于表决权比例的说明:

适用 不适用

其他说明:

适用 不适用

(3). 重要非全资子公司的主要财务信息

√适用 □不适用

单位:元币种:人民币

子公司名称	期末余额						期初余额					
	流动资产	非流动资产	资产合计	流动负债	非流动负债	负债合计	流动资产	非流动资产	资产合计	流动负债	非流动负债	负债合计
江苏省黄海粮食储备库有限公司	125,733,622.88	28,135,603.09	153,869,225.97	114,009,270.17	9,760,940.62	123,770,210.79	141,571,250.67	29,476,721.83	171,047,972.50	134,704,422.20	10,539,469.06	145,243,891.26

江苏省农垦米业宿迁有限公司	265,085,862.89	19,326,161.55	284,412,024.44	285,430,144.42	1,472,274.62	286,902,419.04	291,696,440.18	20,447,526.60	312,143,966.78	313,418,289.90	1,245,031.02	314,663,320.92
江苏三河粮食储备库有限公司	71,484,800.26	8,671,534.63	80,156,334.89	57,295,018.21	590,000.00	57,885,018.21	49,560,364.05	10,173,716.77	59,734,080.82	39,131,742.13	820,000.00	39,951,742.13

射阳江淮粮食仓储有限责任公司	19,803,117.22	6,821,650.43	26,624,767.65	101,759.69		101,759.69	18,861,454.89	7,686,745.17	26,548,200.06	118,471.32	4,166.63	122,637.95
连云港苏恒农资有限公司	14,796,830.83	2,014,288.78	16,811,119.61	49,363.49		49,363.49	19,711,079.14	2,083,621.78	21,794,700.92	5,229,132.95		5,229,132.95

泗洪县大华种业有限公司	47,067,594. 57	5,197,177.1 3	52,264,771.7 0	8,585,176. 58	533,333.3 4	9,118,509. 92	38,024,636 .66	5,125,542. 91	43,150,179.5 7	7,554,736. 23	586,666.6 7	8,141,402. 90
陕西农垦大华种业有限责任公司	85,365,463. 98	27,479,625. 10	112,845,089. 08	7,151,914. 61	6,826,476. 80	13,978,391 .41	73,026,229 .51	31,608,523 .77	104,634,753. 28	3,175,166. 34	4,489,976. 00	7,665,142. 34

江苏省江蔬种苗科技有限公司	22,306,179.34	1,860,250.43	24,166,429.77	7,294,854.06	122,343.30	7,417,197.36	17,881,585.21	2,140,496.50	20,022,081.71	4,348,391.69	49,530.01	4,397,921.70
金太阳粮油股份有限公司	808,589,764.44	266,810,410.98	1,075,400,175.42	299,609,916.86	78,488,244.01	378,098,160.87	835,503,074.65	205,378,004.48	1,040,881,079.13	400,274,083.03	35,645,628.42	435,919,711.45

苏州苏垦现代农业发展有限公司	113,176,714.49	63,114,972.69	176,291,687.18	30,597,863.38	31,432,534.43	62,030,397.81	50,072,115.40	60,204,602.65	110,276,718.05	17,895,042.78	38,312,020.27	56,207,063.05
----------------	----------------	---------------	----------------	---------------	---------------	---------------	---------------	---------------	----------------	---------------	---------------	---------------

子公司名称	本期发生额				上期发生额			
	营业收入	净利润	综合收益总额	经营活动现金流量	营业收入	净利润	综合收益总额	经营活动现金流量
江苏省黄海粮食储备库有限公司	119,710,000.00	7,024,933.94	7,024,933.94	23,185,407.96	93,800,000.00	2,964,280.85	2,964,280.85	-27,385,546.80
江苏省农垦米业宿迁有限公司	441,460,166.21	28,959.54	28,959.54	29,947,907.62	333,084,686.70	101,371.49	101,371.49	-110,639,946.90
江苏三河粮食储备库有限公司	51,410,235.00	3,888,977.99	3,888,977.99	-4,937,051.94	50,706,760.00	1,674,046.82	1,674,046.82	9,864,311.91

射阳江淮粮食仓储有限责任公司	754,716.98	312,255.51	312,255.51	-126,260.79	2,264,150.94	477,354.81	477,354.81	1,085,136.63
连云港苏恒农资有限公司	50,035,794.66	196,188.15	196,188.15	-2,930,689.13	23,982,503.98	70,396.85	70,396.85	3,279,819.15
泗洪县大华种业有限公司	86,736,016.73	8,137,485.11	8,137,485.11	-8,327,644.62	90,474,282.13	8,183,170.28	8,183,170.28	13,179,586.74
陕西农垦大华种业有限责任公司	70,621,206.99	1,897,086.73	1,897,086.73	-10,358,489.15	79,709,054.40	140,290.51	140,290.51	28,694,166.73
江苏省江蔬种苗科技有限公司	16,032,916.59	1,760,472.40	1,760,472.40	4,140,038.15	15,150,974.75	1,412,136.74	1,412,136.74	3,477,128.92
金太阳粮油股份有限公司	3,288,811,401.73	69,936,675.43	69,936,675.43	139,609,950.87	3,132,891,867.33	90,245,188.73	90,245,188.73	112,613,068.39
苏州苏垦现代农业发展有限公司	67,588,041.73	191,634.37	191,634.37	-80,978.97	2,187,377.26	-5,930,345.00	-5,930,345.00	-20,407,117.32

其他说明：无

(4). 使用企业集团资产和清偿企业集团债务的重大限制

适用 不适用

(5). 向纳入合并财务报表范围的结构化主体提供的财务支持或其他支持

适用 不适用

其他说明：

适用 不适用

2、在子公司的所有者权益份额发生变化且仍控制子公司的交易

适用 不适用

3、在合营企业或联营企业中的权益

适用 不适用

(1). 重要的合营企业或联营企业

适用 不适用

单位：元币种：人民币

合营企业或联营企业名称	主要经营地	注册地	业务性质	持股比例(%)		对合营企业或联营企业投资的会计处理方法
				直接	间接	
江苏省水韵苏米产业研究院有限公司	江苏省南京市	江苏省	制造业	20.00		权益法核算

在合营企业或联营企业的持股比例不同于表决权比例的说明：不适用

持有 20% 以下表决权但具有重大影响，或者持有 20% 或以上表决权但不具有重大影响的依据：不适用

(2). 重要合营企业的主要财务信息

适用 不适用

(3). 重要联营企业的主要财务信息

适用 不适用

(4). 不重要的合营企业和联营企业的汇总财务信息

适用 不适用

(5). 合营企业或联营企业向本公司转移资金的能力存在重大限制的说明

适用 不适用

(6). 合营企业或联营企业发生的超额亏损

适用 不适用

(7). 与合营企业投资相关的未确认承诺

适用 不适用

(8). 与合营企业或联营企业投资相关的或有负债

适用 不适用

4、重要的共同经营

适用 不适用

5、在未纳入合并财务报表范围的结构化主体中的权益

未纳入合并财务报表范围的结构化主体的相关说明：

适用 不适用

6、其他

适用 不适用

十、与金融工具相关的风险

适用 不适用

本公司从事风险管理的目标是在风险和收益之间取得平衡，将风险对本公司经营业绩的负面影响降至最低水平，使股东和其他权益投资者的利益最大化。基于该风险管理目标，本公司风险管理的基本策略是确认和分析本公司面临的各种风险，建立适当的风险承受底线和进行风险管理，并及时可靠地对各种风险进行监督，将风险控制在限定的范围内。

本公司在日常活动中面临各种与金融工具相关的风险，主要包括信用风险、流动性风险及市场风险。管理层已审议并批准管理这些风险的政策，概括如下。

(一)信用风险

信用风险，是指金融工具的一方不能履行义务，造成另一方发生财务损失的风险。

1.信用风险管理实务**(1)信用风险的评价方法**

公司在每个资产负债表日评估相关金融工具的信用风险自初始确认后是否已显著增加。在确定信用风险自初始确认后是否显著增加时，公司考虑在无须付出不必要的额外成本或努力即可获得合理且有依据的信息，包括基于历史数据的定性和定量分析、外部信用风险评级以及前瞻性信息。公司以单项金融工具或者具有相似信用风险特征的金融工具组合为基础，通过比较金融工具在资产负债表日发生违约的风险与在初始确认日发生违约的风险，以确定金融工具预计存续期内发生违约风险的变化情况。

当触发以下一个或多个定量、定性标准时，公司认为金融工具的信用风险已发生显著增加：

- 1)定量标准主要为资产负债表日剩余存续期违约概率较初始确认时上升超过一定比例；
- 2)定性标准主要为债务人经营或财务情况出现重大不利变化、现存的或预期的技术、市场、经济或法律环境变化并将对债务人对公司的还款能力产生重大不利影响等。

(2)违约和已发生信用减值资产的定义

当金融工具符合以下一项或多项条件时，公司将该金融资产界定为已发生违约，其标准与已发生信用减值的定义一致：

- 1)债务人发生重大财务困难；
- 2)债务人违反合同中对债务人的约束条款；
- 3)债务人很可能破产或进行其他财务重组；

4)债权人出于与债务人财务困难有关的经济或合同考虑，给予债务人在任何其他情况下都不会做出的让步。

2. 预期信用损失的计量

预期信用损失计量的关键参数包括违约概率、违约损失率和违约风险敞口。公司考虑历史统计数据（如交易对手评级、担保方式及抵质押物类别、还款方式等）的定量分析及前瞻性信息，建立违约概率、违约损失率及违约风险敞口模型。

3. 金融工具损失准备期初余额与期末余额调节表详见本节之“七、合并财务报表项目注释”之“4、应收票据”、“5、应收账款”、“6、应收款项融资”和“8、其他应收款”之说明。

4. 信用风险敞口及信用风险集中度

本公司的信用风险主要来自货币资金和应收款项。为控制上述相关风险，本公司分别采取了以下措施。

(1) 货币资金

本公司将银行存款和其他货币资金存放于信用评级较高的金融机构，故其信用风险较低。

(2) 应收款项

本公司持续对采用信用方式交易的客户进行信用评估。根据信用评估结果，本公司选择与经认可的且信用良好的客户进行交易，并对其应收款项余额进行监控，以确保本公司不会面临重大坏账风险。

由于本公司的应收账款风险点分布于多个合作方和多个客户，截至 2022 年 12 月 31 日，本公司应收账款的 54.64%（2021 年 12 月 31 日：40.98%）源于余额前五名客户，本公司不存在重大的信用集中风险。

本公司所承受的最大信用风险敞口为资产负债表中每项金融资产的账面价值。

(二) 流动性风险

流动性风险，是指本公司在履行以交付现金或其他金融资产的方式结算的义务时发生资金短缺的风险。流动性风险可能源于无法尽快以公允价值售出金融资产；或者源于对方无法偿还其合同债务；或者源于提前到期的债务；或者源于无法产生预期的现金流量。

为控制该项风险，本公司综合运用票据结算、银行借款等多种融资手段，并采取长、短期融资方式适当结合，优化融资结构的方法，保持融资持续性与灵活性之间的平衡。本公司已从多家商业银行取得银行授信额度以满足营运资金需求和资本开支。

金融负债按剩余到期日分类

项目	期末数				
	账面价值	未折现合同金额	1 年以内	1-3 年	3 年以上
银行借款	650,389,040.57	663,431,507.06	632,010,173.73	31,421,333.33	
应付账款	379,613,057.73	379,613,057.73	379,613,057.73		
其他应付款	264,615,668.91	264,615,668.91	264,615,668.91		
一年内到期的非流动负债	326,524,129.87	557,211,361.80	557,211,361.80		
租赁负债	4,729,354,055.22	6,742,533,351.63		1,010,870,604.22	5,731,662,747.41
小计	6,350,495,952.30	8,607,404,947.13	1,833,450,262.17	1,042,291,937.55	5,731,662,747.41

（续上表）

项目	上年年末数				
	账面价值	未折现合同金额	1 年以内	1-3 年	3 年以上
银行借款	420,217,774.08	426,596,296.55	426,596,296.55		
应付账款	285,350,766.94	285,350,766.94	285,350,766.94		
其他应付款	493,269,579.34	493,269,579.34	493,269,579.34		
一年内到期的非流动负债	469,001,015.35	701,763,739.66	701,763,739.66		
租赁负债	4,899,057,248.65	7,125,862,756.12		1,004,583,945.14	6,121,278,810.98
小计	6,566,896,384.36	9,032,843,138.61	1,906,980,382.49	1,004,583,945.14	6,121,278,810.98

(三)市场风险

市场风险，是指金融工具的公允价值或未来现金流量因市场价格变动而发生波动的风险。市场风险主要包括利率风险和外汇风险。

1.利率风险

利率风险，是指金融工具的公允价值或未来现金流量因市场利率变动而发生波动的风险。固定利率的带息金融工具使本公司面临公允价值利率风险，浮动利率的带息金融工具使本公司面临现金流量利率风险。本公司根据市场环境来决定固定利率与浮动利率金融工具的比例，并通过定期审阅与监控维持适当的金融工具组合。

2.外汇风险

外汇风险，是指金融工具的公允价值或未来现金流量因外汇汇率变动而发生波动的风险。本公司于中国内地经营，且主要活动以人民币计价。因此，本公司所承担的外汇变动市场风险不重大。

本公司期末外币货币性资产和负债情况详见本节之“七、合并财务报表项目注释”之“82、外币货币性项目”。

十一、公允价值的披露

1、以公允价值计量的资产和负债的期末公允价值

√适用 □不适用

单位：元币种：人民币

项目	期末公允价值			
	第一层次公允价值计量	第二层次公允价值计量	第三层次公允价值计量	合计
一、持续的公允价值计量		53,438,175.00	2,029,188,652.21	2,082,626,827.21
（一）交易性金融资产		53,438,175.00	2,020,000,000.00	2,073,438,175.00
1.以公允价值计量且变动计入当期损益的金融资产		53,438,175.00	2,020,000,000.00	2,073,438,175.00

(1) 债务工具投资				
(2) 权益工具投资		53,438,175.00		53,438,175.00
(3) 衍生金融资产			2,020,000,000.00	2,020,000,000.00
2.指定以公允价值计量且其变动计入当期损益的金融资产				
(1) 债务工具投资				
(2) 权益工具投资				
(二) 其他债权投资				
(三) 其他权益工具投资			3,171,692.21	3,171,692.21
(四) 投资性房地产				
1.出租用的土地使用权				
2.出租的建筑物				
3.持有并准备增值后转让的土地使用权				
(五) 生物资产				
1.消耗性生物资产				
2.生产性生物资产				
(六) 应收款项融资			6,016,960.00	6,016,960.00
持续以公允价值计量的资产总额		53,438,175.00	2,029,188,652.21	2,082,626,827.21
(六) 交易性金融负债				
1.以公允价值计量且变动计入当期损益的金融负债				
其中：发行的交易性债券				
衍生金融负债				
其他				
2.指定为以公允价值计量且变动计入当期损益的金融负债				
持续以公允价值计量的负债总额				
二、非持续的公允价值计量				
(一) 持有待售资产				
非持续以公允价值计量的资产总额				
非持续以公允价值计量的负债总额				

2、持续和非持续第一层次公允价值计量项目市价的确定依据

适用 不适用

3、持续和非持续第二层次公允价值计量项目，采用的估值技术和重要参数的定性及定量信息√适用 不适用

以公允价值计量的权益工具投资，市场中存在类似交易的，根据交易方式、交易规模等参考其转让价格进行调整作为公允价值。

4、持续和非持续第三层次公允价值计量项目，采用的估值技术和重要参数的定性及定量信息√适用 不适用

1.应收款项融资其剩余期限较短，公允价值与账面价值差异较小，故采用其账面价值作为其公允价值。

2.对于持有的衍生金融资产，公允价值与账面价值差异较小，故采用账面价值作为其公允价值。

3.对于持有的其他权益工具投资，公允价值与账面价值差异较小，成本代表了对公允价值的最佳估计，故采用账面价值作为其公允价值。

5、持续的第三层次公允价值计量项目，期初与期末账面价值间的调节信息及不可观察参数敏感性分析 适用 不适用**6、持续的公允价值计量项目，本期内发生各层级之间转换的，转换的原因及确定转换时点的政策** 适用 不适用**7、本期内发生的估值技术变更及变更原因** 适用 不适用**8、不以公允价值计量的金融资产和金融负债的公允价值情况** 适用 不适用**9、其他** 适用 不适用**十二、关联方及关联交易****1、本企业的母公司情况**√适用 不适用

单位：万元币种：人民币

母公司名称	注册地	业务性质	注册资本	母公司对本企业的持股比例(%)	母公司对本企业的表决权比例(%)
江苏省农垦集团有限公司	江苏南京	省政府授权内国有资产管理	330,000.00	67.84	67.84

本企业的母公司情况的说明

本企业最终控制方是江苏省国有资产管理委员会

其他说明：无

2、本企业的子公司情况√适用 不适用

详见本节之“九、在其他主体中的权益”之“1、在子公司中的权益”。

3、本企业合营和联营企业情况

本企业重要的合营或联营企业详见附注

适用 不适用

详见本节之“九、在其他主体中的权益”之“3、在合营企业或联营企业中的权益”。

本期与本公司发生关联方交易，或前期与本公司发生关联方交易形成余额的其他合营或联营企业情况如下

适用 不适用

其他说明

适用 不适用

4、其他关联方情况

适用 不适用

其他关联方名称	其他关联方与本企业关系
江苏省淮海农场有限公司	母公司的子公司
江苏省东辛农场有限公司	母公司的子公司
江苏省海安农场有限公司	母公司的子公司
江苏省黄海农场有限公司	母公司的子公司
江苏省复兴圩农场有限公司	母公司的子公司
江苏省滨淮农场有限公司	母公司的子公司
江苏省新曹农场有限公司	母公司的子公司
江苏省岗埠农场有限公司	母公司的子公司
江苏省三河农场有限公司	母公司的子公司
江苏省宝应湖农场有限公司	母公司的子公司
江苏省白马湖农场有限公司	母公司的子公司
江苏省弶港农场有限公司	母公司的子公司
江苏省南通农场有限公司	母公司的子公司
江苏省临海农场有限公司	母公司的子公司
江苏省新洋农场有限公司	母公司的子公司
江苏凯惠电力工程有限公司	母公司的子公司
响水富源电力工程有限公司	母公司的子公司
江苏苏舜华德汽车销售服务有限公司	母公司的子公司
射阳县绿源自来水有限公司	母公司的子公司
江苏通宇投资有限公司	母公司的子公司
江苏苏舜汽车销售服务有限公司	母公司的子公司
南通宝腾汽车销售服务有限公司	母公司的子公司
南京林景物业管理有限公司	母公司的子公司
连云港东旺奶牛养殖有限公司	母公司的子公司
江苏农垦金鲤渔业有限公司	母公司的子公司
江苏省农垦物业管理有限公司	母公司的子公司
江苏农垦优然牧业有限公司	母公司的子公司
江苏农垦兴垦农业科技有限公司	母公司的子公司
南京中山大厦有限公司	母公司的子公司
连云港华缘生态旅游开发有限公司	母公司的子公司
南京苏舜荣信汽车俱乐部有限公司	母公司的子公司

江苏省农垦棉业有限公司	母公司的子公司
江苏省农垦滨淮农场社区管理委员会	母公司的子公司
江苏安吉汽车销售服务有限公司	母公司的子公司
江苏农垦房屋租赁有限公司	母公司的子公司
江苏农垦南通电力有限公司	母公司的子公司
江苏省农垦金桥贸易有限公司	母公司的子公司

其他说明：无

5、关联交易情况

(1). 购销商品、提供和接受劳务的关联交易

采购商品/接受劳务情况表

√适用 □不适用

单位：元币种：人民币

关联方	关联交易内容	本期发生额	获批的交易额度（如适用）	是否超过交易额度（如适用）	上期发生额
江苏省东辛农场有限公司	采购商品	3,736,914.99			
江苏省海安农场有限公司	采购商品	839,702.16			
江苏省黄海农场有限公司	采购商品	554,091.00			
江苏凯惠电力工程有限公司	采购商品	3,252,265.42			4,902,624.51
响水富源电力工程有限公司	采购商品	381,042.00			
江苏苏舜华德汽车销售服务有限公司	采购商品	229,400.00			227,200.00
江苏省复兴圩农场有限公司	采购商品	199,868.80			
江苏省滨淮农场有限公司	采购商品	122,848.00			97,056.51
江苏省新曹农场有限公司	采购商品	114,221.91			204,108.62
南京林景物业管理有限公司	采购商品	111,088.00			59,940.00
射阳县绿源自来水有限公司	接受服务	24,831.70			580,110.64
江苏通宇投资有限公司	采购商品				2,999,495.00
江苏苏舜汽车销售服务有限公司	采购商品				249,800.00
南通宝腾汽车销售服务有限公司	采购商品				249,800.00
江苏省农垦物业管理有限公司	接受服务	1,329,377.80			584,463.13

出售商品/提供劳务情况表

√适用 □不适用

单位：元币种：人民币

关联方	关联交易内容	本期发生额	上期发生额
连云港东旺奶牛养殖有限公司	出售商品	17,620,432.11	18,427,620.10
江苏农垦优然牧业有限公司	出售商品	8,030,845.55	
江苏省东辛农场有限公司	提供服务	7,059,433.96	
江苏省岗埠农场有限公司	出售商品	3,051,335.21	141,368.00
江苏农垦金鲤渔业有限公司	出售商品	1,239,552.30	577,756.88
江苏省农垦物业管理有限公司	出售商品	872,946.81	986,737.10
江苏省农垦集团有限公司	出售商品	603,128.18	430,943.57

江苏省三河农场有限公司	出售商品	473,550.65	191,934.50
江苏农垦兴垦农业科技有限公司	出售商品	277,573.39	286,628.71
南京中山大厦有限公司	出售商品	275,375.67	1,186,405.08
江苏省黄海农场有限公司	出售商品	252,259.47	
江苏省宝应湖农场有限公司	出售商品	233,310.08	
江苏省白马湖农场有限公司	出售商品	223,603.15	
江苏省淮海农场有限公司	出售商品	220,048.91	169,669.65
连云港华缘生态旅游开发有限公司	出售商品	191,030.61	213,997.27
江苏省弼港农场有限公司	出售商品	131,162.08	352,176.31
江苏省农垦金桥贸易有限公司	出售商品	111,311.16	
南京苏舜荣信汽车俱乐部有限公司	出售商品	125,237.33	246,812.21
江苏省新洋农场有限公司	出售商品	106,200.92	
江苏省南通农场有限公司	出售商品	78,495.41	5,000.00
江苏省农垦棉业有限公司	出售商品	39,595.41	50,345.00
江苏省复兴圩农场有限公司	出售商品	34,402.02	
江苏省滨淮农场有限公司	出售商品	20,913.76	129,540.80
江苏省农垦滨淮农场社区管理委员会	出售商品		1,474,062.38
江苏安吉汽车销售服务有限公司	出售商品		299,462.84

购销商品、提供和接受劳务的关联交易说明

适用 不适用

(2). 关联受托管理/承包及委托管理/出包情况

本公司受托管理/承包情况表：

适用 不适用

关联托管/承包情况说明

适用 不适用

本公司委托管理/出包情况表

适用 不适用

关联管理/出包情况说明

适用 不适用

(3). 关联租赁情况

本公司作为出租方：

适用 不适用

本公司作为承租方：

√适用 □不适用

单位：元币种：人民币

出租方名称	租赁资产种类	简化处理的短期租赁和低价值资产租赁的租金费用（如适用）		未纳入租赁负债计量的可变租赁付款额（如适用）		支付的租金		承担的租赁负债利息支出		增加的使用权资产	
		本期发生额	上期发生额	本期发生额	上期发生额	本期发生额	上期发生额	本期发生额	上期发生额	本期发生额	上期发生额
江苏省农垦集团有限公司[1]	土地使用权					518,887,581.52	190,548,329.04	202,855,133.35	236,251,556.46		
江苏农垦房屋租赁有限公司	房屋建筑物	7,087,535.12	7,773,867.12								
江苏省农垦金桥贸易有限公司	房屋建筑物	218,000.00									
江苏省白马湖农场有限公司	土地使用权	203,517.32	273,119.27								
江苏省临海农场有限公司	房屋建筑物	27,476.00									

江苏省淮海农场有限公司	土地使用权	9,000.00									
江苏省三河农场有限公司	土地使用权	3,457.14									
江苏省宝应湖农场有限公司	房屋建筑物					90,000.00	16,906.21	7,623.13			
江苏省淮海农场有限公司	房屋建筑物					126,000.00	126,000.00	30,074.26	34,336.61		
江苏省东辛农场有限公司	房屋建筑物		150,688.08								

关联租赁情况说明

√适用 □不适用

[1]根据 2011 年 12 月公司与农垦集团签订《土地承包协议》，农垦集团将 993,627 亩耕地及附属用地 396.90 万平方米（每年按实际使用面积微调）承包给本公司经营，承包金按耕地计算为 360.00 元/亩/年，承包期为 2011 年 11 月 1 日至 2041 年 10 月 31 日。2022 年 2 月公司与农垦集团签订《土地承包协议之补充协议》，自 2021 年 11 月 1 日起，承包金按耕地面积计算，每亩每年 361.64 元人民币。

(4). 关联担保情况

本公司作为担保方

适用 不适用

本公司作为被担保方

适用 不适用

关联担保情况说明

适用 不适用**(5). 关联方资金拆借**适用 不适用

单位：元币种：人民币

关联方	拆借金额	起始日	到期日	说明
拆入				
江苏省农垦集团有限公司	1,120,103,000.00	2022-1-1	2022-5-5	为苏垦麦芽合并前与农垦集团资金拆借产生，合并后无拆借

关联方	拆借金额	起始日	到期日	说明
拆出				
江苏省农垦集团有限公司	1,621,136,567.89	2022-1-1	2022-5-31	为苏垦麦芽合并前与农垦集团资金拆借产生，合并后无拆借

(6). 关联方资产转让、债务重组情况适用 不适用**(7). 关键管理人员报酬**适用 不适用

单位：万元币种：人民币

项目	本期发生额	上期发生额
关键管理人员报酬	689.13	760.79

(8). 其他关联交易适用 不适用**6、 关联方应收应付款项****(1). 应收项目**适用 不适用

单位：元币种：人民币

项目名称	关联方	期末余额		期初余额	
		账面余额	坏账准备	账面余额	坏账准备

应收账款	江苏省农垦金桥贸易有限公司	90,034.50			
	江苏省农垦棉业有限公司	3,500.00		3,316.00	
	江苏省岗埠农场有限公司	30,668.00		30,668.00	
	江苏省复兴圩农场有限公司	12,345.00			
小 计		136,547.50		33,984.00	
预付款项	江苏省新曹农场有限公司	2,956.45		2,834.65	
小 计		2,956.45		2,834.65	
其他应收款	江苏省弥港农场有限公司	704,266.00		204,266.00	
	江苏省南通农场有限公司	5,000.00		5,000.00	
小 计		709,266.00		209,266.00	

(2). 应付项目

√适用 □不适用

单位:元币种:人民币

项目名称	关联方	期末账面余额	期初账面余额
预收款项	江苏省东辛农场有限公司	19,555,943.38	
小 计		19,558,943.38	
应付账款	射阳县绿源自来水有限公司	17,657.75	17,868.64
	江苏凯惠电力工程有限公司		832,614.74
	江苏农垦南通电力有限公司		43,813.54
小 计		17,657.75	894,296.92
其他应付款	江苏省凯惠电力工程有限公司	208,194.04	
	江苏省农垦集团有限公司	11,503,159.42	12,225,709.12
小 计		11,711,353.46	12,225,709.12

7、 关联方承诺

√适用 □不适用

详见第六节重要事项之“一、承诺事项履行情况”之“(一)公司实际控制人、股东、关联方、收购人以及公司等承诺相关方在报告期内或持续到报告期内的承诺事项”。

8、 其他

□适用 √不适用

十三、 股份支付**1、 股份支付总体情况**

□适用 √不适用

2、 以权益结算的股份支付情况

□适用 √不适用

3、 以现金结算的股份支付情况

□适用 √不适用

4、 股份支付的修改、终止情况适用 不适用**5、 其他**适用 不适用**十四、 承诺及或有事项****1、 重要承诺事项**适用 不适用**2、 或有事项****(1). 资产负债表日存在的重要或有事项**适用 不适用**(2). 公司没有需要披露的重要或有事项，也应予以说明：**适用 不适用**3、 其他**适用 不适用**十五、 资产负债表日后事项****1、 重要的非调整事项**适用 不适用**2、 利润分配情况**适用 不适用

单位：元币种：人民币

拟分配的利润或股利	413,400,000
经审议批准宣告发放的利润或股利	413,400,000

3、 销售退回适用 不适用**4、 其他资产负债表日后事项说明**适用 不适用**十六、 其他重要事项****1、 前期会计差错更正****(1). 追溯重述法**适用 不适用**(2). 未来适用法**适用 不适用

2、 债务重组

适用 不适用

3、 资产置换

(1). 非货币性资产交换

适用 不适用

(2). 其他资产置换

适用 不适用

4、 年金计划

适用 不适用

5、 终止经营

适用 不适用

6、 分部信息

(1). 报告分部的确定依据与会计政策

适用 不适用

公司以内部组织结构、管理要求、内部报告制度等为依据确定报告分部，以业务分部为基础确定报告分部。分别对种植业务、种子生产与销售业务及大米加工与销售业务和农资贸易等的经营业绩进行考核。与各分部共同使用的资产、负债按照规模比例在不同的分部之间分配。

(2). 报告分部的财务信息

√适用 □不适用

单位：元币种：人民币

项目	种植业分部	种子生产与销售分部	大米加工与销售分部	农资服务与销售分部	粮油加工与销售分部	麦芽加工与销售分部	分部间抵销	合计
主营业务收入	3,486,494,157.87	1,924,500,843.87	4,547,564,139.01	2,566,173,474.68	3,254,467,958.23	825,212,916.71	-3,947,412,614.39	12,657,000,875.98
主营业务成本	2,697,148,948.06	1,682,633,649.72	4,358,771,606.23	2,491,334,969.27	3,057,577,402.51	737,458,476.89	-4,070,854,573.45	10,954,070,479.23
资产总额	11,615,103,237.07	1,661,061,255.93	2,284,191,037.15	770,471,673.28	1,023,340,543.52	927,289,493.05	-3,690,926,602.26	14,590,530,637.74
负债总额	6,398,807,500.22	396,005,519.34	1,246,816,439.93	237,014,538.77	375,071,150.09	454,727,412.00	-1,228,984,872.77	7,879,457,687.58

(3). 公司无报告分部的，或者不能披露各报告分部的资产总额和负债总额的，应说明原因

适用 不适用

(4). 其他说明

适用 不适用

7、 其他对投资者决策有影响的重要交易和事项

适用 不适用

8、 其他

适用 不适用

十七、 母公司财务报表主要项目注释

1、 应收账款

(1). 按账龄披露

适用 不适用

单位：元币种：人民币

账龄	期末账面余额
1 年以内	
其中：1 年以内分项	
1 年以内	218,741,141.76
1 年以内小计	218,741,141.76
1 至 2 年	
2 至 3 年	
3 年以上	
3 至 4 年	
4 至 5 年	
5 年以上	44,631.91
合计	218,785,773.67

(2). 按坏账计提方法分类披露

√适用 □不适用

单位：元币种：人民币

类别	期末余额					期初余额				
	账面余额		坏账准备		账面价值	账面余额		坏账准备		账面价值
	金额	比例 (%)	金额	计提比例 (%)		金额	比例 (%)	金额	计提比例 (%)	
按单项计提坏账准备										
其中：										
按组合计提坏账准备	218,785,773.67	100.00	55,007.11	3.00	218,730,766.56	142,222,839.72	100.00	240,197.22	0.17	141,982,642.50
其中：										
按账龄组合计提	218,785,773.67	100.00	55,007.11	3.00	218,730,766.56	142,222,839.72	100.00	240,197.22	0.17	141,982,642.50
合计	218,785,773.67		55,007.11		218,730,766.56	142,222,839.72		240,197.22		141,982,642.50

按单项计提坏账准备：

适用 不适用

按组合计提坏账准备：

适用 不适用

组合计提项目：按账龄组合计提

单位：元币种：人民币

名称	期末余额		
	应收账款	坏账准备	计提比例 (%)
账龄组合	390,471.91	55,007.11	14.09
关联往来组合	218,395,301.76		
合计	218,785,773.67	55,007.11	0.03

按组合计提坏账的确认标准及说明：

适用 不适用

如按预期信用损失一般模型计提坏账准备，请参照其他应收款披露：

适用 不适用

(3). 坏账准备的情况

适用 不适用

单位：元币种：人民币

类别	期初余额	本期变动金额				期末余额
		计提	收回或转回	转销或核销	其他变动	
按组合计提坏账准备	240,197.22	-185,190.11				55,007.11
合计	240,197.22	-185,190.11				55,007.11

其中本期坏账准备收回或转回金额重要的：

适用 不适用

(4). 本期实际核销的应收账款情况

适用 不适用

其中重要的应收账款核销情况

适用 不适用

(5). 按欠款方归集的期末余额前五名的应收账款情况

适用 不适用

单位：元币种：人民币

单位名称	期末余额	占应收账款期末余额合计数的比例 (%)	坏账准备期末余额
江苏省农垦米业集团黄海有限公司	79,779,504.66	36.46	
江苏省农垦米业集团有限公司南通分公司	25,380,280.12	11.60	
江苏省农垦米业集团淮海有限公司	20,000,000.00	9.14	

江苏省农垦米业集团宿迁有限公司	17,000,000.00	7.77	
苏垦米业集团临海分公司	16,715,571.01	7.64	
合计	158,875,355.79	72.62	

其他说明：无

(6). 因金融资产转移而终止确认的应收账款

适用 不适用

(7). 转移应收账款且继续涉入形成的资产、负债金额

适用 不适用

其他说明：

适用 不适用

2、其他应收款

项目列示

适用 不适用

其他说明：无

适用 不适用

应收利息

(1). 应收利息分类

适用 不适用

(2). 重要逾期利息

适用 不适用

(3). 坏账准备计提情况

适用 不适用

其他说明：无

适用 不适用

应收股利

(4). 应收股利

适用 不适用

(5). 重要的账龄超过 1 年的应收股利

适用 不适用

(6). 坏账准备计提情况

适用 不适用

其他说明：无

适用 不适用

其他应收款

(1). 按账龄披露

适用 不适用

单位：元币种：人民币

账龄	期末账面余额
1 年以内	
其中：1 年以内分项	
1 年以内	599,288,161.87
1 年以内小计	599,288,161.87
1 至 2 年	916,111.00
2 至 3 年	30,685,331.11
3 年以上	
3 至 4 年	56,500.00
4 至 5 年	
5 年以上	510,872.50
合计	631,456,976.48

(2). 按款项性质分类情况

适用 不适用

单位：元币种：人民币

款项性质	期末账面余额	期初账面余额
押金保证金	1,949,443.00	1,850,007.13
拆借款	627,480,287.03	348,972,541.03
应收暂付款	2,027,246.45	1,989,981.60
备用金及其		11,810.60
合计	631,456,976.48	352,824,340.36

(3). 坏账准备计提情况

适用 不适用

单位：元币种：人民币

坏账准备	第一阶段	第二阶段	第三阶段	合计
	未来12个月预期信用损失	整个存续期预期信用损失(未发生信用减值)	整个存续期预期信用损失(已发生信用减值)	
2022年1月1日余额	45,259.24	219,442.74	29,199,133.14	29,463,835.12
2022年1月1日余额在本期				
--转入第二阶段	-36,103.33	36,103.33		
--转入第三阶段		-10,185.00	10,185.00	
--转回第二阶段				
--转回第一阶段				
本期计提	15,083.57	454,989.52	-4,648.48	465,424.61
本期转回				
本期转销				
本期核销				

其他变动				
2022年12月31日余额	24,239.48	700,350.59	29,204,669.66	29,929,259.73

对本期发生损失准备变动的其他应收款账面余额显著变动的情况说明：

适用 不适用

本期坏账准备计提金额以及评估金融工具的信用风险是否显著增加的采用依据：

适用 不适用

(4). 坏账准备的情况

适用 不适用

(5). 本期实际核销的其他应收款情况

适用 不适用

(6). 按欠款方归集的期末余额前五名的其他应收款情况

适用 不适用

单位：元币种：人民币

单位名称	款项的性质	期末余额	账龄	占其他应收款期末余额合计数的比例 (%)	坏账准备期末余额
江苏省农垦米业集团有限公司	拆借款	430,503,446.00	1 年以内	68.18	
江苏省大华种业集团有限公司	拆借款	141,004,300.00	1 年以内	22.33	
江苏农垦园艺科技有限公司	借款	28,972,541.03	2-3 年	4.59	28,972,541.03
江苏省农垦麦芽有限公司	拆借款	15,000,000.00	1 年以内	2.38	
江苏苏垦粮油有限公司	拆借款	12,000,000.00	1 年以内	1.90	
合计	/	627,480,287.03	/	99.38	28,972,541.03

(7). 涉及政府补助的应收款项

适用 不适用

(8). 因金融资产转移而终止确认的其他应收款

适用 不适用

(9). 转移其他应收款且继续涉入形成的资产、负债金额

适用 不适用

其他说明：无

适用 不适用

3、长期股权投资

√适用 □不适用

单位：元币种：人民币

项目	期末余额			期初余额		
	账面余额	减值准备	账面价值	账面余额	减值准备	账面价值
对子公司投资	2,379,253,402.26	11,000,000.00	2,368,253,402.26	1,900,901,818.90	11,000,000.00	1,889,901,818.90
对联营、合营企业投资						
合计	2,379,253,402.26	11,000,000.00	2,368,253,402.26	1,900,901,818.90	11,000,000.00	1,889,901,818.90

(1). 对子公司投资

√适用 □不适用

单位：元币种：人民币

被投资单位	期初余额	本期增加	本期减少	期末余额	本期计提减值准备	减值准备期末余额
江苏省农垦米业集团有限公司	548,890,834.52			548,890,834.52		
江苏省大华种业集团有限公司	564,870,799.27		564,870,799.27			
江苏农垦农业服务有限公司	379,000,185.11			379,000,185.11		
江苏省农垦园艺科技有限公司	11,000,000.00			11,000,000.00		11,000,000.00
金太阳粮油股份有限公司	366,540,000.00			366,540,000.00		
苏州苏垦现代农业发展有限公司	30,600,000.00	30,600,000.00		61,200,000.00		
江苏省农垦麦芽有限公司		446,751,583.36		446,751,583.36		
江苏省种业集团有限公司		564,870,799.27		564,870,799.27		
江苏苏垦粮油有限公司		1,000,000.00		1,000,000.00		
合计	1,900,901,818.90	1,043,222,382.63	564,870,799.27	2,379,253,402.26		11,000,000.00

(2). 对联营、合营企业投资

□适用 √不适用

其他说明：无

4、营业收入和营业成本

(1). 营业收入和营业成本情况

√适用 □不适用

单位：元币种：人民币

项目	本期发生额		上期发生额	
	收入	成本	收入	成本
主营业务	3,423,137,645.57	2,632,350,740.96	3,176,195,801.01	2,332,380,850.47
其他业务	2,310,315.17	2,807,734.43	3,553,127.34	2,584,136.17
合计	3,425,447,960.74	2,635,158,475.39	3,179,748,928.35	2,334,964,986.64

(2). 合同产生的收入的情况

□适用 √不适用

(3). 履约义务的说明

□适用 √不适用

(4). 分摊至剩余履约义务的说明

□适用 √不适用

其他说明：无

5、投资收益

√适用 □不适用

单位：元币种：人民币

项目	本期发生额	上期发生额
成本法核算的长期股权投资收益	16,400,000.00	16,400,000.00
权益法核算的长期股权投资收益		
处置长期股权投资产生的投资收益		
交易性金融资产在持有期间的投资收益	38,727,222.96	45,105,663.14
其他权益工具投资在持有期间取得的股利收入		
债权投资在持有期间取得的利息收入		
其他债权投资在持有期间取得的利息收入		
处置交易性金融资产取得的投资收益		
处置其他权益工具投资取得的投资收益		
处置债权投资取得的投资收益		
处置其他债权投资取得的投资收益		
债务重组收益		

其他债权投资在持有期间取得的利息收入	13,257,693.67	11,740,011.05
合计	68,384,916.63	73,245,674.19

其他说明：无

6、其他

适用 不适用

十八、补充资料

1、当期非经常性损益明细表

适用 不适用

单位：元币种：人民币

项目	金额	说明
非流动资产处置损益	12,711,602.73	
越权审批或无正式批准文件的税收返还、减免		
计入当期损益的政府补助（与企业业务密切相关，按照国家统一标准定额或定量享受的政府补助除外）	108,303,835.90	
计入当期损益的对非金融企业收取的资金占用费	191,398.07	
企业取得子公司、联营企业及合营企业的投资成本小于取得投资时应享有被投资单位可辨认净资产公允价值产生的收益		
非货币性资产交换损益		
委托他人投资或管理资产的损益		
因不可抗力因素，如遭受自然灾害而计提的各项资产减值准备		
债务重组损益		
企业重组费用，如安置职工的支出、整合费用等		
交易价格显失公允的交易产生的超过公允价值部分的损益		
同一控制下企业合并产生的子公司期初至合并日的当期净损益	4,999,597.74	
与公司正常经营业务无关的或有事项产生的损益		
除同公司正常经营业务相关的有效套期保值业务外，持有交易性金融资产、衍生金融资产、交易性金融负债、衍生金融负债产生的公允价值变动损益，以及处置交易性金融资产、衍生金融资产、交易性金融负债、衍生金融负债和其他债权投资取得的投资收益	44,425,225.86	
单独进行减值测试的应收款项、合同资产减值准备转回	147,359.76	
对外委托贷款取得的损益		
采用公允价值模式进行后续计量的投资性房地产公允价值变动产生的损益		
根据税收、会计等法律、法规的要求对当期损益进行一次性调整对当期损益的影响		
受托经营取得的托管费收入		
除上述各项之外的其他营业外收入和支出	4,082,099.44	
其他符合非经常性损益定义的损益项目	548,679.02	
减：所得税影响额	13,658,005.13	
少数股东权益影响额	6,858,008.86	

合计	154,893,784.53
----	----------------

对公司根据《公开发行证券的公司信息披露解释性公告第 1 号——非经常性损益》定义界定的非经常性损益项目，以及把《公开发行证券的公司信息披露解释性公告第 1 号——非经常性损益》中列举的非经常性损益项目界定为经常性损益的项目，应说明原因。

适用 不适用

2、净资产收益率及每股收益

适用 不适用

报告期利润	加权平均净资产收益率（%）	每股收益	
		基本每股收益	稀释每股收益
归属于公司普通股股东的净利润	13.34	0.60	0.60
扣除非经常性损益后归属于公司普通股股东的净利润	10.84	0.49	0.49

3、境内外会计准则下会计数据差异

适用 不适用

4、其他

适用 不适用

董事长：胡兆辉

董事会批准报送日期：2023 年 4 月 20 日

修订信息

适用 不适用