

● 公司代码：688655

公司简称：迅捷兴

深圳市迅捷兴科技股份有限公司 2022 年年度报告

重要提示

一、本公司董事会、监事会及董事、监事、高级管理人员保证年度报告内容的真实性、准确性、完整性，不存在虚假记载、误导性陈述或重大遗漏，并承担个别和连带的法律责任。

二、公司上市时未盈利且尚未实现盈利

是 否

三、重大风险提示

公司已在本报告中详细描述了可能存在的相关风险，敬请查阅本报告“第三节管理层讨论与分析”中关于公司可能面临的各种风险及应对措施部分内容。

四、公司全体董事出席董事会会议。

五、天职国际会计师事务所（特殊普通合伙）为本公司出具了标准无保留意见的审计报告。

六、公司负责人马卓、主管会计工作负责人刘望兰及会计机构负责人（会计主管人员）陈丽娟声明：保证年度报告中财务报告的真实、准确、完整。

七、董事会决议通过的本报告期利润分配预案或公积金转增股本预案

公司2022年度合并报表实现归属于上市公司股东的净利润为46,346,051.50元。经公司第三届董事会第九次会议审议通过，公司2022年度利润分配预案为：

公司拟以实施权益分派股权登记日的总股本为基数，向全体股东每10股派发现金红利0.75元（含税），截至2022年12月31日，公司总股本为13,339万股，以此为基数计算，预计派发现金红利总额为10,004,250.00元，占公司2022年度合并报表归属上市公司股东净利润的21.59%，公司不进行资本公积金转增股本，不送红股。

若在实施权益分派的股权登记日前公司总股本发生变动的，拟维持每股分配现金红利金额不变，相应调整分配总额；该利润分配预案尚需提交股东大会审议通过。

八、是否存在公司治理特殊安排等重要事项

适用 不适用

九、前瞻性陈述的风险声明

适用 不适用

本报告所涉及公司未来发展计划、发展战略等前瞻性陈述，不构成公司对投资者的实质承诺，请投资者注意投资风险。

十、是否存在被控股股东及其他关联方非经营性占用资金情况

否

十一、是否存在违反规定决策程序对外提供担保的情况

否

十二、是否存在半数以上董事无法保证公司所披露年度报告的真实性、准确性和完整性

否

十三、其他

适用 不适用

目录

第一节	释义.....	5
第二节	公司简介和主要财务指标.....	6
第三节	管理层讨论与分析.....	11
第四节	公司治理.....	48
第五节	环境、社会责任和其他公司治理.....	65
第六节	重要事项.....	82
第七节	股份变动及股东情况.....	109
第八节	优先股相关情况.....	116
第九节	债券相关情况.....	116
第十节	财务报告.....	116

备查文件 目录	载有法定代表人、主管会计工作负责人、会计主管人员签名并盖章的财务会计报表
	载有会计师事务所盖章、注册会计师签字并盖章的审计报告原件
	报告期内在中国证监会指定媒体上公开披露过的公司所有文件正本及公告的原稿

第一节 释义

一、 释义

在本报告书中，除非文义另有所指，下列词语具有如下含义：

常用词语释义		
公司、本公司、迅捷兴、深圳迅捷兴	指	深圳市迅捷兴科技股份有限公司
信丰迅捷兴	指	信丰迅捷兴电路科技有限公司，为公司全资子公司
珠海迅捷兴	指	珠海市迅捷兴电路科技有限公司，为公司全资子公司
香港迅捷兴	指	迅捷兴科技（香港）有限公司，为公司全资子公司
吉顺发投资	指	深圳市吉顺发投资合伙企业（有限合伙），公司员工持股平台
莘兴投资	指	深圳市莘兴投资合伙企业（有限合伙），公司员工持股平台
高新投投资	指	深圳市高新投创业投资有限公司，为公司股东
人才二号基金	指	深圳市人才创新创业二号股权投资基金合伙企业（有限合伙），为公司股东
粤开资本	指	粤开资本投资有限公司，曾用名联讯资本投资有限公司，公司股东
联讯德威	指	惠州联讯德威投资合伙企业（有限合伙），为公司股东
联讯宏泰	指	惠州联讯宏泰投资合伙企业（有限合伙），为公司股东
瑞宏凯银	指	珠海横琴瑞宏凯银玖号股权投资基金企业（有限合伙），公司股东
共创缘	指	深圳市共创缘投资咨询企业（普通合伙），为公司股东
华拓至远	指	深圳市华拓至远贰号投资企业（有限合伙），为公司股东
公司章程	指	《深圳市迅捷兴科技股份有限公司公司章程》
印制电路板/PCB	指	英文全称“Printed Circuit Board”，指组装电子零件用的基板，是在通用基材上按预定设计形成点间连接及印制元件的印制板，又可称为“印制线路板”、“印刷线路板”
双面板	指	英文名称“Double-Sided Boards”，即在基板两面形成导体图案的 PCB，两面间一般有适当的导孔（via）相连
多层板	指	英文名称“Multi-Layer Boards”，即具有更多层导电图形的 PCB，生产中需采用定位技术将 PCB、绝缘介质交替粘结并根据设计要求通过适当的导孔（via）互联
刚性板	指	英文名称“Rigid PCB”，由不易弯曲、具有一定强韧度的刚性基材制成的印制电路板，其优点为可以为附着其上的电子元件提供一定的支撑，又称为“硬板”
挠性板/挠性电路板	指	英文名称“Flexible PCB”，由柔性基材制成的印制电路板，其优点是可以弯曲，便于电器部件的组装，又称为“软板”
刚挠结合板	指	英文名称“Rigid-flex PCB”，由刚性板和挠性板有序地层压在一起，并以金属化孔形成电气连接的电路板，又称为“软硬结合板”
金属基板	指	英文名称“Metal base PCB”，其基材是由电路层（铜箔）、绝缘基层和金属底板三部分构成，其中金属基材作为底板，表面附上绝缘基层，与基层上面的铜箔层共同构成导通线路，铜面上可以安装电子元器件；目前应用

		最广泛的是铝基板
HDI 板	指	英文名称“High Density Interconnect”，通常指孔径在 0.15mm(6mil)以下（大部分为盲孔）、孔环之环径在 0.25mm(10mil)以下的微孔，接点密度在 130 点/平方英寸以上，布线密度在 117 英寸/平方英寸以上的多层印制电路板
厚铜板	指	任何一层铜厚为 30Z 及以上的印制电路板。厚铜板可以承载大电流和高电压，同时既具有良好的散热性能
高频高速板	指	在特殊的高频覆铜板上利用普通刚性线路板制造方法的部分工序或者采用特殊处理方法而生产的印制电路板，用于高频率与高速传输领域
封装基板	指	直接用于搭载芯片，可为芯片提供电连接、保护、支撑、散热、组装等功效，以实现多引脚化，缩小封装产品体积、改善电性能及散热性、超高密度或多芯片模块化的目的
覆铜板/基板/基材	指	英文名称“Copper Clad Laminate”，为制造 PCB 的基本材料，具有导电、绝缘和支撑等功能，可分为刚性材料（纸基、玻纤基、复合基、陶瓷和金属基等特殊基材）和柔性材料两大类
半固化片/PP	指	又称为“PP 片”或“树脂片”，是制作多层板的主要材料，主要由树脂和增强材料组成，增强材料又分为玻纤布、纸基、复合材料等几种类型。制作多层印制板所使用的半固化片大多采用玻纤布做增强材料
盲孔	指	连接表层和内层而不贯通整板的导通孔。盲孔位于印刷线路板的顶层和底层表面，具有一定深度，用于表层线路和下面的内层线路的连接
埋孔	指	连接内部任意电路层间但未导通至外层的导通孔，用于内层信号互连，可以减少信号受干扰的几率，保持传输线特性阻抗的连续性，并节约走线空间，适用于高密高速的印制电路板
电镀	指	一种电离子沉积过程，利用电极通过电流，使金属附着在物体表面上，其目的为改变物体表面的特性或尺寸
OZ	指	盎司，作为长度单位时，1OZ 代表 PCB 的铜箔厚度约为 36um
Mil	指	PCB 行业的一种长度计量单位，1mil=0.025mm
BGA	指	焊球阵列封装（Ball Grid Array），指在封装体基板的底部制作阵列
IC	指	集成电路，Integrate Circuit 的缩写
IPC	指	国际电子工业联接协会，Institute of Printed Circuits 的缩写
CPCA	指	中国电子电路行业协会
Prismark	指	美国 Prismark Partners LLC，是印制电路板及其相关领域知名的市场分析机构，其发布的数据在 PCB 行业有较大影响力
报告期	指	2022 年 1 月至 2022 年 12 月

第二节 公司简介和主要财务指标

一、公司基本情况

公司的中文名称	深圳市迅捷兴科技股份有限公司
公司的中文简称	迅捷兴
公司的外文名称	Shenzhen Xunjiexing Technology Corp.Ltd
公司的外文名称缩写	JXPCB
公司的法定代表人	马卓

公司注册地址	深圳市宝安区沙井街道沙四东宝工业区第G、H、I栋
公司注册地址的历史变更情况	2008年7月25日公司注册地址由“深圳市宝安区后亭展奇工业区第一栋四楼”变更为“深圳市宝安区沙井街道沙四东宝工业区第I幢三楼”；2013年8月1日变更为“深圳市宝安区沙井街道沙四东宝工业区第H栋”；2016年2月23日变更为“深圳市宝安区沙井街道沙四东宝工业区第H栋、G栋”；2016年4月15日变更为“深圳市宝安区沙井街道沙四东宝工业区第H栋、第G栋一楼、二楼203室、三楼”；2019年10月23日变更为“深圳市宝安区沙井街道沙四东宝工业区第G、H、I栋”
公司办公地址	深圳市宝安区沙井街道沙四东宝工业区第G、H、I栋
公司办公地址的邮政编码	518104
公司网址	www.jxpcb.com

二、联系人和联系方式

	董事会秘书（信息披露境内代表）	证券事务代表
姓名	吴玉梅	许良
联系地址	深圳市宝安区沙井街道沙四东宝工业区G栋	深圳市宝安区沙井街道沙四东宝工业区G栋
电话	0755-33653366	0755-33653366
传真	0755-33653366-8822	0755-33653366-8822
电子信箱	zqb@jxpcb.com	zqb@jxpcb.com

三、信息披露及备置地点

公司披露年度报告的媒体名称及网址	《中国证券报》《上海证券报》 《证券时报》《证券日报》
公司披露年度报告的证券交易所网址	www.sse.com.cn
公司年度报告备置地点	公司董事会办公室

四、公司股票/存托凭证简况

(一) 公司股票简况

适用 不适用

公司股票简况				
股票种类	股票上市交易所及板块	股票简称	股票代码	变更前股票简称
A股	上海证券交易所科创板	迅捷兴	688655	无

(二) 公司存托凭证简况

适用 不适用

五、其他相关资料

公司聘请的会计师事务所 (境内)	名称	天职国际会计师事务所（特殊普通合伙）
	办公地址	北京市海淀区车公庄西路 19 号 68 号楼 A-1 和 A-5 区域
	签字会计师姓名	陈志刚、付芳
报告期内履行持续督导职	名称	民生证券股份有限公司

责的保荐机构	办公地址	中国（上海）自由贸易试验区浦明路 8 号
	签字的保荐代表人姓名	陈耀、肖晴
	持续督导的期间	2021 年 5 月 11 日至 2024 年 12 月 31 日

六、近三年主要会计数据和财务指标

(一) 主要会计数据

单位：元 币种：人民币

主要会计数据	2022年	2021年	本期比上年同期增减(%)	2020年
营业收入	444,659,814.31	564,067,210.66	-21.17	447,543,182.58
归属于上市公司股东的净利润	46,346,051.50	64,075,348.41	-27.67	56,490,069.15
归属于上市公司股东的扣除非经常性损益的净利润	34,024,380.89	58,077,389.73	-41.42	49,739,122.17
经营活动产生的现金流量净额	82,234,364.20	85,349,442.37	-3.65	54,408,355.81
	2022年末	2021年末	本期末比上年同期末增减(%)	2020年末
归属于上市公司股东的净资产	684,536,656.87	648,195,873.34	5.61	384,065,211.74
总资产	1,046,092,024.66	850,691,150.99	22.97	581,262,580.67

(二) 主要财务指标

主要财务指标	2022年	2021年	本期比上年同期增减(%)	2020年
基本每股收益（元/股）	0.35	0.52	-32.69	0.56
稀释每股收益（元/股）	0.35	0.52	-32.69	0.56
扣除非经常性损益后的基本每股收益（元/股）	0.26	0.48	-45.83	0.50
加权平均净资产收益率（%）	6.96	11.66	减少4.70个百分点	15.88
扣除非经常性损益后的加权平均净资产收益率（%）	5.11	10.57	减少5.46个百分点	13.98
研发投入占营业收入的比例（%）	6.66	6.58	增加0.08个百分点	6.34

报告期末公司前三年主要会计数据和财务指标的说明

√适用 □不适用

2022 年公司收入、利润同比下滑主要是:

1、公司营业收入减少 11,940.74 万元，同比减少 21.17%，主要受下游安防电子领域客户需求调整影响，其中安防电子客户营业收入减少 10,792.85 万元，同比减少 53.87%，导致报告期公司产能利用率不高。

2、因产能利用率不足，工厂固定折旧、人工、水电成本分摊压力仍然较大；同时，第四季度新增募投项目转固并计提折旧摊销 459.41 万元，对期末利润影响也较大。

3、受国内外形势和宏观经济环境等因素的影响，整体市场需求复苏滞后，行业竞争加剧，公司业绩增长面临较大挑战。

另基本每股收益下降 32.69%，主要系本年度净利润下降所致。

七、境内外会计准则下会计数据差异

(一) 同时按照国际会计准则与按中国会计准则披露的财务报告中净利润和归属于上市公司股东的净资产差异情况

适用 不适用

(二) 同时按照境外会计准则与按中国会计准则披露的财务报告中净利润和归属于上市公司股东的净资产差异情况

适用 不适用

(三) 境内外会计准则差异的说明：

适用 不适用

八、2022 年分季度主要财务数据

单位：元 币种：人民币

	第一季度 (1-3 月份)	第二季度 (4-6 月份)	第三季度 (7-9 月份)	第四季度 (10-12 月份)
营业收入	102,853,271.45	120,835,603.65	107,199,748.60	113,771,190.61
归属于上市公司股东的净利润	3,102,208.33	17,282,955.97	22,239,050.74	3,721,836.46
归属于上市公司股东的扣除非经常性损益后的净利润	1,861,880.49	14,704,786.71	15,714,271.81	1,743,441.88
经营活动产生的现金流量净额	7,951,537.37	21,523,992.11	32,960,962.44	19,797,872.28

季度数据与已披露定期报告数据差异说明

适用 不适用

九、非经常性损益项目和金额

适用 不适用

单位：元 币种：人民币

非经常性损益项目	2022 年金额	附注（如适用）	2021 年金额	2020 年金额
非流动资产处置损益	129,619.21		-55,489.35	-3,024.28
越权审批，或无正式批准文件，或偶				

发性的税收返还、减免				
计入当期损益的政府补助，但与公司正常经营业务密切相关，符合国家政策规定、按照一定标准定额或定量持续享受的政府补助除外	10,508,109.90		4,215,590.77	7,174,838.00
计入当期损益的对非金融企业收取的资金占用费				
企业取得子公司、联营企业及合营企业的投资成本小于取得投资时应享有被投资单位可辨认净资产公允价值产生的收益				
非货币性资产交换损益				
委托他人投资或管理资产的损益	3,537,707.92		2,846,404.11	
因不可抗力因素，如遭受自然灾害而计提的各项资产减值准备				
债务重组损益				
企业重组费用，如安置职工的支出、整合费用等				
交易价格显失公允的交易产生的超过公允价值部分的损益				
同一控制下企业合并产生的子公司期初至合并日的当期净损益				
与公司正常经营业务无关的或有事项产生的损益				
除同公司正常经营业务相关的有效套期保值业务外，持有交易性金融资产、衍生金融资产、交易性金融负债、衍生金融负债产生的公允价值变动损益，以及处置交易性金融资产、衍生金融资产、交易性金融负债、衍生金融负债和其他债权投资取得的投资收益	226,065.24		49,578.08	
单独进行减值测试的应收款项、合同资产减值准备转回				
对外委托贷款取得的损益				
采用公允价值模式进行后续计量的投资性房地产公允价值变动产生的损益				
根据税收、会计等法律、法规的要求对当期损益进行一次性调整对当期损益的影响				
受托经营取得的托管费收入				
除上述各项之外的其他营业外收入和	93,920.98		338.37	836,036.02

支出				
其他符合非经常性损益定义的损益项目				-56,132.69
减：所得税影响额	2,173,752.64		1,058,463.30	1,200,770.07
少数股东权益影响额（税后）				
合计	12,321,670.61		5,997,958.68	6,750,946.98

对公司根据《公开发行证券的公司信息披露解释性公告第 1 号——非经常性损益》定义界定的非经常性损益项目，以及把《公开发行证券的公司信息披露解释性公告第 1 号——非经常性损益》中列举的非经常性损益项目界定为经常性损益的项目，应说明原因。

适用 不适用

十、采用公允价值计量的项目

适用 不适用

单位：元 币种：人民币

项目名称	期初余额	期末余额	当期变动	对当期利润的影响金额
交易性金融资产	122,049,578.08	85,275,643.32	-36,773,934.76	226,065.24
应收款项融资	30,741,540.08	13,912,053.03	-16,829,487.05	0
合计	152,791,118.16	99,187,696.35	-53,603,421.81	226,065.24

十一、非企业会计准则业绩指标说明

适用 不适用

十二、因国家秘密、商业秘密等原因的信息暂缓、豁免情况说明

适用 不适用

第三节 管理层讨论与分析

一、经营情况讨论与分析

2022 年，受宏观经济波动影响，PCB 行业整体市场需求复苏滞后、行业竞争加剧。公司业绩增长面临较大挑战，同时主要受安防电子客户需求调整影响使得公司业绩短期内承压明显。报告期，公司积极应对形势变化，上下一心攻坚克难，加快市场开拓同时围绕交期、品质、成本等方面进一步增强公司核心竞争力。报告期，主要完成以下重点工作：

1、加快产能释放，提升一站式服务能力

报告期，公司信丰二期智能化工厂募投项目虽然投产时间较原计划有所调整，但公司仍积极组织各方力量，克服重重困难，加快推动募投项目的实施进程，确保产能如期释放，为公司拓展汽车电子、军工、5G 通讯等领域大客户提供批量产能支持。

同时，为加快实现公司规模化发展，公司珠海生产基地“互联网+智慧型工厂项目”一期项目标准化样板工厂于 2022 年 4 月正式开工建设，并于 2023 年 1 月 6 日实现封顶。

2、聚焦核心领域，积极拓展大客户

为充分把握市场发展机遇，报告期公司积极瞄准汽车电子、光伏储能、通讯服务器/光模块等新兴市场和海外市场大客户群体，市场开拓取得阶段性成果，重点客户导入顺利，同时部分战略客户已开始放量，不仅弥补了部分客户需求调整影响，同时也为公司产能释放储备了客户。

公司积极把握汽车电动化&智能化的趋势，大力发展汽车 PCB 业务。报告期，随着公司 HDI 及高频高速技术能力进一步提高，汽车电子自动驾驶域控制器、智能座舱域控制器、激光雷达等产品领域成为公司汽车电子产品核心业务。同时，凭借公司在智能座舱域的良好口碑，报告期末博泰车联网等大客户审厂认证通过，为公司汽车业务拓展提振了信心。为进一步提升智能驾驶和智能座舱领域市场占有率，公司参股了航盛电子，以期抓住汽车产业发展更多机遇。

3、技术能力不断提升，助力市场开发

报告期，公司积极瞄准行业技术前沿及高附加值产品领域，针对应用于新能源汽车、光伏、储能等领域的厚铜产品，应用于 5G 通讯的光模块，应用于军工、医疗等领域的软硬结合板，应用于 5G 通讯、智能驾驶、毫米波雷达、服务器等领域的高频、高速产品进行了重点的研究和开发，并取得了阶段性的技术突破。其中厚铜产品已具备量产能力并开始批量接单，光模块产品已开始小批量接单，客户反馈良好。4 阶 HDI 客户小批量试产。软硬结合板已经量产多批次交货，性能已经完全达到客户要求。部分高频、高速产品已经完成小批量测试，预计明年可进行量产，目前交货客户反馈不错。公司技术能力不断突破，为业务的快速开拓夯实了基础。

报告期内，公司继续加大研发投入，开展了“应用于汽车电控的金属基板”、“一种毫米波雷达电路板”等项目的研究和开发，大大提升了“超薄 HDI 刚挠结合电路板”、“高频高速汽车激光电路板”“消费性电子产品类载板”等产品的工艺技术能力，并获得 7 项发明专利、23 项实用新型。

4、不断夯实内功，提升产品竞争力

报告期，围绕“预防、检出、纠正”改善方向，公司持续推动质量管理体系改善，把“质量就是核心竞争力”融入到各项业务模块，持续贯彻零缺陷的管理要求。特别是为拓展汽车电子业务，公司不断深化 IATF16949 汽车质量管理体系的管控，全面运行五大工具和 VDA 6.3 过程管控，全面提升公司特殊产品品质过程管控能力，为公司进一步提高汽车电子、医疗电子、军工等领域的市场份额提供了强有力品质保障。2022 年，公司荣获“克劳士比 2021 零缺陷实践提名奖”，这是对公司质量品牌建设工作成效的认可和肯定。

报告期，围绕“降本增效”目标，首先公司积极践行智能制造转型升级，募投项目打造的自动化、智能化、数字化信丰二期工厂具备“高质量、短周期、低成本”的制造交付能力，大大提升了公司产品市场竞争力。

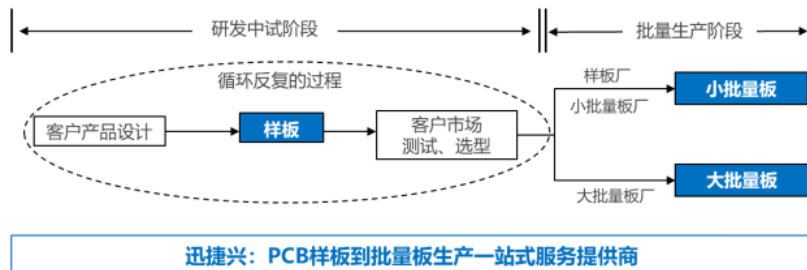
同时为降低经营成本以实现减少人工、提高工效、提高板材利用率、提高产品良率等进一步提高产品竞争力，公司通过工艺技术提升与成本控制相结合、通过实现部分生产制造流程标准化、信息化、自动化管理、通过强化精益生产管理以及行业关键成本指标对标管理等多措并举推行成本管控策略。同时报告期内，公司工程自动化取得阶段性进展，在提升产品良率的同时大大提升了工程效率。报告期，公司产品竞争力得以进一步夯实，助力公司业务拓展。

二、报告期内公司所从事的主要业务、经营模式、行业情况及研发情况说明

(一) 主要业务、主要产品或服务情况

(1) 主要业务


公司主营业务为印制电路板（PCB）的研发、生产与销售，产品和服务以“多品种、小批量、高层次、短交期”为特色，致力于满足客户产品生命周期各阶段的需求，提供从样板生产到批量板生产的一站式服务，满足客户从新产品开发至最终定型量产的 PCB 需求。



目前，国内 PCB 企业多以大批量业务为主，专注于样板业务的企业较少。公司业务涵盖样板、小批量板和大批量板，是行业内为数不多可以为客户提供从样板到批量生产一站式服务的 PCB 企业。

(2) 公司产品及其用途

公司技术能力全面，产品种类丰富。可根据客户需求提供多样化的产品，种类覆盖了 HDI 板、高频板、高速板、厚铜板、金属基板、挠性板、刚挠结合板等多种特殊工艺和特殊基材产品。



公司产品广泛应用于汽车电子、通信设备、新能源光伏储能、安防电子、工业控制、医疗器械、轨道交通等领域。汽车电子领域，公司产品主要应用于智能座舱、智能驾驶系统、自动驾驶雷达、智能影音系统、自动驾驶监控系统、尾气排放检测、智能导航及车联网等；通信设备领域，

公司产品主要应用于 5G 天线、基站设备、服务器、交换机、存储器、滤波器、功放器、移项器、光电模块、路由器、连接器等；光伏储能方面，公司产品主要应用于光伏逆变器、光伏控制器、电池组、电池管理系统等；安防电子领域，公司产品主要应用于监控摄像头、热成像仪、人脸识别一体机、数字视频录像机等；工业控制领域，公司产品主要应用于交流伺服系统、机器手臂驱控一体控制系统、工业计算机等；医疗器械领域，公司产品主要应用于呼吸机、监护仪、血糖仪、血氧机、除颤仪、心电诊断仪器、影像诊断设备等；轨道交通领域，公司产品主要应用于烟雾报警系统、车外窗显示系统、继电器等。



(二) 主要经营模式

(1) 采购模式

公司产品涵盖 PCB 样板和批量板，生产所需原材料的规格、型号、品种较多，因此公司原材料采购具有采购频率高、单次采购量小、品类多的特点。公司主要原材料包括覆铜板、半固化片、金盐、铜箔、铜球、干膜、油墨等。通常情况下，公司主要原材料向制造商直接采购，其他品种多、采购量小的辅材则主要通过贸易商采购。对于常备物料，公司在保证安全库存的前提下，按生产计划安排采购；对于非常备物料，公司按实际生产需求安排采购。

为保证原材料采购的品质、交期的稳定性，规避采购风险，公司制定了《供方评定控制程序》，对供应商的开发、管理、评审进行规范。

(2) 生产模式

公司 PCB 样板和批量板均采用按订单生产的模式。其中 PCB 批量板针对的是新产品定型后的批量生产阶段，单个品种的需求量较大，生产主要体现为制板过程，定价依据主要体现为制板费。而 PCB 样板针对的是新产品定型前的研发、中试阶段，单个品种的需求量小，在线品种多，对公司柔性化生产管理要求较高。PCB 样板的生产过程既包括制板过程，也包括工程处理、模具制作等非制板过程。生产流程如下：

营销中心在接到客户订单后，将客户技术文件交由工程部进行订单预审，识别常规订单和非常规订单。通常情况下，客户提供的设计文件需经公司工程技术人员审查、补正、优化，并转换成工程文件后，才可编制用于生产指导的制造说明。

计划部根据制造说明、出货需求、样品需求、以及客户的交期，依据原材料库存情况、工序产量目标及生产周期一览表编制每日生产作业计划，并分发给工程部、物控部、品质部、生产部各工序。

生产部管理人员通过生产流程卡、作业指导书等内容得到拟生产产品的特性信息，并依照工艺流程、作业指导书等实施生产工艺排序和作业准备，同时确保生产用原材料、辅料等器材与要求一致。

生产部根据生产排程表进行生产，并对生产过程进行记录，保证过程可追溯性。

(3) 销售模式

公司采取“向下游制造商直接销售为主、通过贸易商销售为辅”的销售模式。公司一般与主要客户签定框架性买卖合同，约定产品的质量标准和交货方式、结算方式等；在合同期内，客户按需向公司发出具体采购订单，并约定具体技术要求，销售价格、数量等。

公司销售分为国内销售和出口销售。为了快速响应客户需求，公司国内销售以直销为主，主要区域为华南和华东。公司出口销售主要通过贸易商进行，出口销售国家主要包括德国、英国、美国等。

(4) 研发模式

技术中心根据公司经营计划并结合行业前沿技术发展方向制订研发计划，经详细的技术、市场、产品等方面的调研后拟定研发项目。技术中心根据研发项目的难易程度，分步骤、分时段、分人员进行不同研发项目之间的统筹安排。公司研发流程分为立项阶段、方案阶段、试样阶段和批量阶段四个阶段。研发项目实施过程中，技术中心对新工艺流程进行梳理并形成技术规范文件；研发项目结项通过后，公司及时启动专利申请对知识产权进行保护。

(三) 所处行业情况

1. 行业的发展阶段、基本特点、主要技术门槛

(1) 所处行业

公司主营业务为印制电路板的研发、生产和销售，根据《国民经济行业分类》（GB/T4754-2017），公司所处行业属于“398 电子元件及电子专用材料制造”之“3982 电子电路制造”。根据证监会颁布的《上市公司行业分类指引》（2012年修订），公司所处行业为“制造业”之“计算机、通信和其他电子设备制造业（代码 C39）”。根据国家统计局颁布的《战略性新兴产业分类（2018）》，公司业务属于“1.新一代信息技术产业”之“1.2 电子核心产业”之“1.2.1 新型电子元器件及设备制造”。

印制电路板（简称“PCB”）是电子产品的关键电子互连件，几乎每种电子设备都离不开 PCB，有“电子产品之母”之称。

(2) 行业发展阶段及基本特点

2022 年受全球金融环境收紧、俄乌冲突、美国出口管制、能源市场动荡、美元升值带来的汇率变化等问题的影响，全球经济面临较大下行压力。据 PrismaMark 统计，2022 年全球 PCB 产业总产值达 817.41 亿美元，同比增长 1.0%，受到四季度需求疲软影响，增幅不及预期。

但从中长期看，未来 PCB 行业产值仍将持续稳定增长。根据 PrismaMark 预测，预计 2022 至 2027 年全球 PCB 产值复合增长率约为 3.8%，2027 年全球 PCB 产值将达到约 983.88 亿美元。中国大陆将继续保持行业的主导制造中心地位，据 PrismaMark 预测 2022-2027 年中国大陆 PCB 产值复合增长率约为 3.3%，预计到 2027 年中国大陆 PCB 产值将达到约 511.33 亿美元。

当前，全球新一轮科技革命和产业变革正在孕育兴起，云计算、大数据、人工智能、汽车电子、5G 通信等新技术、新应用不断涌现、发展。未来新一代信息技术将成为引领经济发展的引擎，将驱动 PCB 行业进入新一轮发展周期。

PCB 行业下游应用领域广泛，包括通信、消费电子、计算机、网络设备、工业控制、汽车电子、航空、医疗等。广泛的应用分布为行业提供巨大的市场空间，降低了行业发展的风险。

同时，PCB 作为基础电子元件，势必随着下游终端的持续向好趋势，需求持续提升。

（3）主要技术门槛

PCB 行业属于技术密集型行业，制造工艺复杂，工艺流程涵盖钻孔、电镀、蚀刻、阻焊等多道工序，涉及到材料、电子、机械、光学、化工等多学科技术，需要 PCB 制造企业具备较强的工艺技术。

PCB 应用领域细分行业众多，产品种类亦十分繁杂，应用于不同领域或相同领域不同功能的 PCB 产品的技术要求差异较大，需要根据客户定制化要求进行生产及提供解决方案。PCB 企业的工艺技术水平不仅取决于生产设备的配置，更来源于企业生产经验和技术的不断积累。随着电子产品日益朝智能化、轻薄化、精密化方向发展，其对于 PCB 产品的技术先进性及稳定性要求日益提高，生产企业必须拥有先进的生产设备、精湛的生产工艺及不断创新的生产技术以应对行业的不断技术革新。因此，进入 PCB 行业的技术壁垒将日益提高。

2. 公司所处的行业地位分析及其变化情况

根据 CPCA 公布的《第二十一届中国电子电路行业排行榜》，内资 PCB 百强企业中，公司排名 68 位，同时公司在专业从事样板和小批量板的细分领域企业中位居前列。

公司起步于样板，经过多年在 PCB 样板领域的深耕，公司积累了大量的客户资源、成熟的工艺技术。为了更好的服务于样板客户产品研发成功后的批量阶段的需求，配合客户批量订单的导入，公司在业务上做出了自然的延伸，于 2016 年底顺利实现向“样板到批量生产一站式服务模式”演变。目前，国内 PCB 企业多以大批量业务为主，专注于样板业务的企业较少。公司业务涵盖样板、小批量板和大批量板，是行业内为数不多可以为客户提供从样板到批量生产一站式服务的 PCB 企业。

报告期，公司坚持走特色化发展路线，努力发挥样板生产到批量板生产一站式服务优势，利用样板、小批量板领域前期积累的丰富技术经验和客户资源，深挖原有大客户需求，并积极拓展

新能源汽车、智能座舱、光伏储能、5G 通讯、物联网、人工智能等领域，为公司未来的发展开拓了更广阔的市场空间，并进一步提高了公司市场占有率。

3. 报告期内新技术、新产业、新业态、新模式的发展情况和未来发展趋势

(1) 宏观经济复苏，新兴应用驱动成长

伴随宏观影响边际减弱，整体需求稳步复苏，叠加服务器及数据中心、汽车电子、AIoT（智能耳机、智能手表、AR/VR 等）新兴应用放量及技术升级，PCB 产值有望稳健成长。据 PrismaMark 预测，从增速来看服务器及数据中心、汽车电子新兴应用领域将随着智能化、数字化、低碳化趋势驱动，成为增长最快领域。

(2) 技术发展持续推动 PCB 产品结构升级

受益于下游应用技术规格持续迭代升级，对线路板要求亦不断提升，PCB 下游中高端化产品如 HDI、封装基板等产值占比显著提升。伴随产品性能的不断升级，高附加值产品产值有望维持快速成长。

(3) PCB 产品将向高密度化、高性能化和环保化方向发展

PCB 行业的发展方向取决于下游电子终端产品的发展方向。随着电子产品的日益普及，包括医疗电子、可穿戴设备等在内的新型产品向轻、薄、小方向发展，对印制电路板的精细度和稳定性都提出了更高的要求，高密度化、高性能化是未来印制电路板的发展方向。高密度化对电路板孔径大小、布线宽度、层数高低等方面提出较高的要求，高密度互连技术（HDI）正是当今 PCB 先进技术的体现。高性能化主要针对 PCB 提高阻抗性和散热性等方面的性能，也是增强产品的可靠性的关键。全球 PCB 产业对环境保护与清洁生产的重视程度不断提高，除了在日常生产中规范污染物处理并创建清洁生产模式，使用新型环保材料、提高工艺技术从而制造出节能环保的新型产品也将成为 PCB 行业的发展方向。

(四) 核心技术与研发进展

1. 核心技术及其先进性以及报告期内的变化情况

公司自成立以来一直深耕技术，在生产实践中专注于 PCB 产品的研发和工艺技术的改进，不断总结、提高和完善工艺技术水平，积累了选择性局部镀镍金板生产技术、盲埋孔板生产技术、厚铜板生产技术、高频高速板生产技术、服务器板生产技术、高精密多层板生产技术、类载板生产技术等多项 PCB 生产核心技术。公司拥有的核心技术均为自主创新，多项核心技术处于行业或国内先进水平，并已全面应用在各主要产品的设计当中，实现研发成果的有效转化。

为持续提升公司产品创新能力，应对产品的多样性与市场波动，公司紧跟市场动向，在 5G 通讯、新能源、汽车电子等方面积极布局和发力，进一步强化内部技术实力。报告期内，公司先后在高频高速板、盲埋孔板、厚铜板、类载板、毫米波雷达技术、刚挠结合板、LED 板等领域取得了一定技术突破，增强了公司中高端产品的技术研发优势，给公司未来新项目的实施提供了有力保障。截至 2022 年 12 月 31 日，公司掌握的主要核心技术如下：

序号	类别	主要核心技术	技术来源	技术特点
1	选择性局部镀镍金板生产技术	选择性化金油墨制作分段金手指的线路板制作技术	自主研发	①金手指镀硬金，金厚可达 50 μ inch； ②分段金手指之间无引线残留，分段手指最小间距为 5mil。
		无引线局部镀镍金工艺技术	自主研发	①可在板面任意区域镀厚金，不需要设置引线； ②常规的镀金板会产生镍金层突延，运用该工艺不会产生镍金层突延； ③阻焊覆盖区域为铜层，可减少金盐浪费。
		小间距镀镍金板通过化学沉铜形成导电层的线路侧壁与表面镀金工艺技术	自主研发	①在板面任意区域镀厚金，不需要设置引线； ②线宽/间距能力突破 5/5mil，可以制作 3/3mil，使无法设计引线的局部镀镍金板实现精细线路化。
		小间距 bonding 焊盘镀厚金加工技术	自主研发	①镀厚金位置 bonding 焊盘间距能力可以做到 \geq 3mil； ②特别适用于高频高速 COB 芯片贴装设计类产品； ③小间距 bonding 镀金，金厚可达 50-80 μ inch。
		阶梯电路板镀金制作技术	自主研发	①阶梯槽内焊盘镀厚金，不需要设置引线； ②外层表面处理工艺无局部限制要求，实现表面处理的通用性。
2	盲埋孔板生产技术	PTFE 涂树脂铜箔微盲孔电路板研究	自主研发	①采用涂树脂薄铜箔与芯板压合，激光钻孔后实现任意层导通。
		机械控深钻孔技术	自主研发	①采用机械控深钻盲孔，精度可控制在 15 μ m 以内； ②压合填胶取代树脂塞孔，减少树脂打磨引起的板材涨缩问题。
		控深铣盲槽技术	自主研发	①盲槽区域的金属孔无毛刺、不漏铜； ②背钻深度比控深铣深度大 1mil。
		树脂塞孔类精细线路基板量产生产技术	自主研发	①控制整体面铜厚度小于 12 μ m； ②线宽间距控制在 0.075mm/0.075mm。
		浅背钻孔树脂塞孔技术	自主研发	①对浅背钻孔类密集孔树脂塞孔加工技术改善，提高浅背钻孔饱满度效果； ②解决浅背钻孔树脂塞孔不饱满板子短路问题。
		无电镀填平的树脂塞孔技术	自主研发	①可制作包边设计 \geq 70%及板厚 \leq 0.5mm 的非常规产品； ②解决选择性树脂塞孔加工盘中孔时树脂打磨卡板导致桥连断板及包边位置打磨过度导致露基材问题。
		高层树脂塞孔类精细线路生产技术	自主研发	①包覆铜厚 \geq 6 μ m； ②线宽/间距能力突破 3.5/3.5mil，可以制作 3/3mil 与 2.5/2.5mil 的细小线路。
		盲孔“压合填胶+树脂塞孔”生产技	自主	①压合填胶取代子板树脂塞孔，节约成本，提高品质；

序号	类别	主要核心技术	技术来源	技术特点
		术	研发	②盲孔层加工板厚能力突破 0.55mm，实现 0.6-0.75mm 板厚范围的制作。
		化学蚀刻方式加工盲孔板技术	自主研发	①浅表型盲孔采用化学蚀刻方式替代浅背钻孔方式制作，可改善常规制作浅表型盲孔塞孔不饱满凹陷、内短等问题。
3	厚铜板生产技术	内层超厚铜线路板技术	自主研发	①最大铜厚可达 100Z。
		超厚铜基板生产技术	自主研发	①最大铜厚可达 100Z。
		厚铜板外层线路制作技术	自主研发	①可将厚铜板线宽公差控制在 15% 以内。
		超厚铜镀镍金板精细线路化技术	自主研发	①制作铜厚 \geq 12OZ，最小线宽/间距能力突破 32/32mil，可以制作 10/10.5mil，使超厚铜镀镍金板更加精细线路化； ②常规的镀金板会产生镍金层突延，运用此工艺不会产生镍金层突延。
		应用于充电站高多层厚铜电路板技术	自主研发	①5oz 以内一次填胶技术，在 10s 三次热应力下无分层爆板现象。
		厚铜机械盲埋孔加工技术	自主研发	①盲孔层结构由“单数”更改为“双数”，解决一次层压后“子板”因翘曲严重，树脂打磨和 L2 层 DES 减铜时水平线会卡板导致的减铜过度报废问题； ②特别适用于厚铜机械盲埋孔板结构。
4	高频高速板生产技术	高频高速板材与 FR4 板材混压技术	自主研发	①可使采用不同厚度芯板的产品尺寸保持稳定； ②整层混压时，可保证板面翘曲度控制在 0.75% 以内。
		铁氟龙材料机械加工技术	自主研发	①保证板边无毛刺。
		氧化铝填充特殊板材加工技术	自主研发	①可避免除胶不净问题； ②对钻头磨损小，易控制孔粗。
		铁氟龙材料絮状毛刺处理技术	自主研发	①采用碱性蚀刻前增加了铣金属槽孔和特殊二钻工具孔设计，解决 PTFE 高频板材外形铣板毛刺问题。
		改变铜面微观结构增加干膜与阻焊结合力技术	自主研发	①通过特殊酸洗、磨板、喷砂和超粗化工工艺参数组合处理提高铜面与干膜、阻焊油墨的结合力； ②解决沉锡、沉银等表面处理工艺对阻焊油墨侵蚀导致的掉油问题。
		局部金属化包边加工技术	自主研发	①不会铣深伤到金属化包边层，可批量化制作； ②“盲槽结构+激光切割开槽”替代控深铣包边层，外形精度可控制在 $\pm 0.1\text{mm}$ 范围。

序号	类别	主要核心技术	技术来源	技术特点
		用于避免镀金板油墨入孔导致孔无铜加工技术	自主研发	①采用干膜挡点封孔技术，解决 0.3 毫米以下小孔径选化油油墨入孔导致孔无铜的问题发生； ②选化油替代干膜，也解决了电镍金渗金问题。
		垂直焊盘加工技术	自主研发	①通过局部置入垂直焊盘模块，实现焊盘垂直，满足客户垂直焊接元器件节省空间需求，同时可实现量产化制作。
5	服务器板生产技术	精密压接孔管控技术	自主研发	①通过管控钻孔精度、铜厚均匀性，从而提高压接孔孔径精度。
		插入损耗控制技术	自主研发	①通过控制阻抗精度、蚀刻精度、介质公差等方式，控制插入损耗。
		图形精度控制的服务器板生产技术	自主研发	①根据板层残铜率、芯板厚度、铜厚及排板方向等特征，得到预拉伸系数，从而控制板材涨缩。
		盲槽电路板精密压接孔管控技术	自主研发	①两次压合更改为一次压合，缩短制作流程，提高效率的同时节约成本； ②台阶槽内插件孔由直接钻通孔后预塞阻焊更改为控深盲孔方式制作，缩短制作流程，提高效率的同时节约成本和提升品质。
6	高精密多层板生产技术	内层线路图形激光成像技术	自主研发	①内层线路制作无废气产生； ②采用激光成像技术，避免局部涨缩现象； ③提高单张芯板图形对位精度。
		外层线路图形小孔定位激光成像技术	自主研发	①采用激光成像技术，避免局部涨缩现象； ②提高单张芯板图形对位精度
		多层板热融合定位技术	自主研发	①避免铆钉孔位药水渗入现象。
7	LED 板生产技术	mini LED Δ E 容差管控技术	自主研发	①采用黑色半固化片代替黑色油墨，提高色彩一致性。
		小间距 LED 非光聚合显影的油墨开窗工艺	自主研发	①通过陶瓷刷磨板的方式，去除铜面上油墨，达到极限开窗效果，保证阻焊桥间油墨无侧蚀和裂纹。
		一种用于 LED 高散热的柔性电路板	自主研发	① LED 高温环境下的材料类型及叠层结构； ② 提高电路板散热结构，有效改善电路板电源信号的稳定性，提高 LED 灯及其元件的使用寿命。
8	高精度阻抗和线性电	高精度阻抗板生产技术	自主研发	①可将线宽公差控制在 10% 以内； ②可将阻抗公差控制在 8% 以内。
		高精度高层线性电阻板生产技术	自主	①可将线路的总电阻值公差及各层线路电阻值公差均控制在 8% 以内。

序号	类别	主要核心技术	技术来源	技术特点
	阻板生产技术		研发	
		一种厚铜精细超薄陶瓷板蚀刻工艺技术	自主研发	①超薄型(0.25mm)陶瓷基板, 面铜 35 μ m -40 μ m, 其线宽线距 2.5 mil /2.5mil; ②蚀刻线路时线路平滑、无锯齿、毛边、狗牙, 线宽线距单面毛边中值标准。
9	挠性板及刚挠结合板生产技术	隔腔式软硬结合板技术	自主研发	①实现了挠性板与挠性板之间隔空特殊结构, 保证信号不受干扰。
		高平整刚挠结合板生产技术	自主研发	①可提高刚挠结合区域平整度。
		空腔式柔性电路板结构及其制作方法	自主研发	①利用挠性板中的空腔实现了开关功能。
		新型柔性线路板双面镂空线路制作方法	自主研发	①采用激光切割线路图形, 线路图形在后续贴合覆盖膜过程中更加稳定; ②挠性板制作过程无皱褶、制作良率高。
		一种挠性电路板油墨开窗制作方法	自主研发	①通过 UV 激光切割丝印在挠性板上的油墨, 使需开窗位置烤干的挠性油墨露铜, 在其露铜焊盘上做表面工艺后供焊接使用。
		刚挠结合电路板涨缩一致性结构开发	自主研发	①刚挠结合电路板涨缩一致性结构开发, 最终保证产品层间对准度达到要求
		一款阶梯型薄厚刚挠结合板	自主研发	①采用层间错位分层连接方式, 避免因多层挠性基板在同一位置堆叠, 而导致弯折困难现象。
		一种可多维安装软硬结合板研究开发	自主研发	① 软硬结合板可横向、纵向、斜向三个角度来完成安装 ② 刚性位置可变向式安装、旋转式安装, 旨在可提供分导式信号传输
		一种外层挠性刚挠结合电路板线路图形的制作工艺	自主研发	①刚挠结合电路板动态弯折区域采用干膜+湿膜制作技术, 解决凹陷区域干膜破裂现象。 ②分步曝光其定位孔精度控制, 实现导体线宽公差 \pm 10%
		一种利用挠性油墨的挠性电路板焊盘开窗制作工艺	自主研发	①激光控深切割油墨以达到开窗目的, 解决小间距 SMD 开窗难题。提升精密挠性电路板的制作能力。 ②油墨厚度公差对激光切割能量的差异化技术控制, 实现激光精度公差 \pm 0.01mm。
		一种外层挠性刚挠结合电路板叠层结构制备工艺	自主研发	①不流动半固化片不做开窗, 解决空腔区域凹陷问题。 ②内缩的可剥胶, 实现动态区域揭盖要求。
		一种刚挠结合电路板的开窗方法	自主研发	①覆盖膜整面贴合后激光控深达到开窗目的, 实现高弯折性精密器件区域开窗要求。
10	类载板	精细线路化技术	自主	①蚀刻基铜突破常规 12 μ m, 可制作 5 μ m 薄基铜;

序号	类别	主要核心技术	技术来源	技术特点
	生产技术		研发	②线宽/间距能力突破 3/3mil, 可以制作 2/2mil 的细小线路。
11	毫米波雷达技术	金属控深盲孔背钻技术	自主研发	①控深钻孔公差 $\pm 0.03\text{mm}$ 。 ②孔位精度公差 $\pm 0.05\text{mm}$ 。
		压合介质公差可控制解决方案	自主研发	①板厚公差 $\pm 0.08\text{mm}$
		孔化除胶及 PTH 镀铜均匀性技术	自主研发	①镀铜均匀性 $\pm 3\mu\text{m}$ ②PTH 孔化铜符合 IPC 三级标准

国家科学技术奖项获奖情况

□适用 √不适用

国家级专精特新“小巨人”企业、制造业“单项冠军”认定情况

√适用 □不适用

认定称号	认定年度	产品名称
国家级专精特新“小巨人”企业	2022 年	刚性印制电路板

2. 报告期内获得的研发成果

公司以市场为导向，依托于公司及下属“广东省高精密精细印制线路板工程技术研究中心”、“赣州市 HDI（线路板）工程技术研究中心”、“江西省省级企业技术中心”等，持续加大研发投入，开展新产品新技术研发活动，并积极与高校科研院所开展产学研合作，对行业关键共性技术进行研究攻关。

截止报告期末，公司通过研发取得以下技术创新成果：公司及子公司拥有有效专利 217 个（其中发明专利 25 个、实用新型专利 192 个），软件著作权 32 个。报告期内，公司及子公司新增发明专利 7 个，实用新型专利 23 个。

报告期内获得的知识产权列表

	本年新增		累计数量	
	申请数（个）	获得数（个）	申请数（个）	获得数（个）
发明专利	13	7	72	25
实用新型专利	17	23	202	192
外观设计专利	-	-	-	-
软件著作权	2	-	34	32
其他	-	-	-	-
合计	32	30	308	249

说明：报告期内，公司实用新型专利新增 23 个，累计获得数量 192 个，较上年度末增加 6 个，主要是因为经公司定期专利价值及影响评估分析后，有 17 个早期实用新型专利不再安排续缴年费而专利权终止。

3. 研发投入情况表

单位：元

	本年度	上年度	变化幅度（%）
费用化研发投入	29,607,647.04	37,087,970.54	-20.17
资本化研发投入	0	0	0
研发投入合计	29,607,647.04	37,087,970.54	-20.17
研发投入总额占营业收入比例（%）	6.66	6.58	0.08 个百分点
研发投入资本化的比重（%）	0	0	0

研发投入总额较上年发生重大变化的原因

适用 不适用

研发投入资本化的比重大幅变动的原因及其合理性说明

适用 不适用

4. 在研项目情况

√适用 □不适用

单位：万元

序号	项目名称	预计总投资规模	本期投入金额	累计投入金额	进展或阶段性成果	拟达到目标	技术水平	具体应用前景
1	焊盘尺寸一致性研究与改善	276	245.62	245.62	已完成	1、等同阻焊开窗设计的 SMD 和 NSMD 焊盘尺寸差异 $\leq 8\%$ ； 2、阻焊成像重复对位精度 $\leq 0.3\text{mil}$ 。	厚铜产品 SMD 和 NSMD 焊盘阻焊开窗尺寸一致，实际制作出来 SMD 焊盘比原始设计小，NSMD 焊盘与设计一致，尺寸差异 $\geq 20\%$ ，铜越厚差异越大。若 NSMD 焊盘有一边是基材，对位的精度会影响焊盘大小，用菲林为介质对位会偏移 1-2mi 不能满足要求。	汽车前端激光雷达、无人机设备、5G 基站、航天航空及军用电子组件等。
2	高多层厚铜板压合平坦度研究与改善	280	254.44	254.44	已完成	1、288 %10S/3 次，无分层爆板； 2、板厚公差 $\pm 8\%$ ； 3、2cm \times 2cm 区间，高度差 $\leq 20\mu\text{m}$ ； 4、内、外层铜厚 10OZ。	内层铜蚀刻成线路图形后，铜层与基材位会有高度差，铜越厚高低差越大。压合后，板厚平坦度越差，不利于后工段制作加工。 1、压合后板厚公差 $\pm 10\%$ ； 2、2CM \times 2CM 区间，水平高度差 $\geq 40\mu\text{m}$ ； 3、内、外层铜厚 6OZ。	智能电网、电源模块、电动汽车、通讯电源、智能功率组件等新能源场景。
3	高精度阻抗研究与改善	280	259.07	259.07	已完成	1、差分、单端阻抗量产能力公差 $\pm 8\%$ ； 2、差分、单端共面阻抗量产能力公差 $\pm 8\%$ ； 3、共模阻抗 $\pm 8\%$ ，线宽极差 $\leq 10\mu\text{m}$ ，线宽精度 $\pm 8\%$ 。	1、差分、单端阻抗量产能力公差 $\pm 10\%$ ， 2、差分、单端共面阻抗量产能力公差 $\pm 10\%$ ， 3、共模阻抗未深入研究。	交流伺服系统、机器人手臂驱控一体控制系统、工业计算机等。
4	5G 高速背板浅表型背钻盲孔	210	210.91	210.91	已完成	1、288 %10S/3 次，无分层爆板； 2、控深精度控制在 $\pm 0.05\text{mm}$ ，控深孔无金属毛刺； 3、可制作不同网络大面积高密	在 5G 高速背板中，为避免造成信号传输的反射、散射和延迟现象；需要进行浅背钻后树脂塞孔并填平。但在行业内，受生产条件的影响常常出现树脂塞孔空	5G 天线、基站设备、服务器、交换机、存储器、滤波器、功放器、移项器、光电模块、路

序号	项目名称	预计总投资规模	本期投入金额	累计投入金额	进展或阶段性成果	拟达到目标	技术水平	具体应用前景
	加工技术研发					集型浅表型背钻孔，背钻孔无漏钻； 4、单张芯板图形对准度 $\leq 10\mu\text{m}$ ； 5、背钻孔树脂塞孔无空洞，无树脂裂纹； 6、“特殊芯板+RO4450F+铜箔”叠层结构，288 %10S/3 次，无分层爆板； 7、沉锡、沉银表面处理工艺无掉桥。	洞现象，导致贴片上锡不良和短路的问题。通过对背钻刀角度、流程的优化、树脂油墨粘度及烤板参数进行研究，在国内具有先进性。	由器、连接器等
5	最小插件孔技术研发	220	197.40	197.40	已完成	1、插件孔成品孔径 0.25mm 不油墨入孔； 2、孔径公差 $\pm 0.05\text{mm}$ ； 3、设计孔环 3.5mil，孔环之间的阻焊桥 2.5mil； 4、控深铣槽内金属孔无毛刺； 5、288 %10S/3 次，无孔壁分离。	1、插件孔成品孔径 0.35mm 不油墨入孔； 2、孔径公差 $\pm 0.075\text{mm}$ ； 3、设计孔环 4mil，环之间的阻焊桥 3mil； 4、控深铣槽内有金属孔容易有毛刺。	消费类医疗产品，高可靠、高稳定的中高端医疗产品，高密度、高集成化的小型便携式产品，以及智能化、多功能的穿戴式医疗产品
6	小尺寸半导体/辐射类探测器 PCB 技术研发	256	193.94	193.94	样品阶段	1、288 %10S/3 次无分层爆板； 2、可制作台阶数：3 阶； 3、内层阶梯层，PAD 到铣边距离 $\leq 0.1\text{mm}$ ； 4、成品翘曲度 $\leq 0.75\%$ 。	小尺寸半导体/辐射类探测器封装 PCB 板均为多台阶结构，台阶设计有邦定焊盘内置芯片绑线用，同时外形尺寸小加工十分困难，导致行业大部分局限在样品制作，无法小批量制作。通过对设计优化实现小批量化制作。	半导体/辐射类探测器、半导体中子探测器、SiC 热中子探测器等高端探测设备
7	类载板技术研发	200	170.34	170.34	已完成	1、288 %10S/3 次，无分层爆板； 2、外层线宽精度 $\pm 10\%$ ； 3、最小线宽间距能力 2/2mil； 4、最小钻孔孔径 0.1mm；5、密集孔不同网络孔壁间距 6mil。	类载板有细小线路化、孔密集度高、孔壁间距小等特点，制作难度较大，业内能够制作此类标准的产品极少数。 我司通过对流程的优化、材料的选用等来实现类载板制作，达到行业领先水	电子加热器，智能功率组件，高频开关电源，固态继电器，手机通讯等等

序号	项目名称	预计总投资规模	本期投入金额	累计投入金额	进展或阶段性成果	拟达到目标	技术水平	具体应用前景
							平。	
8	20:1 钻孔与深镀能力技术研发	295	207.23	207.23	样品阶段	1、288 %10S/3 次，无分层爆板； 2、深镀能力 TP 值≥80%； 3、高厚径微小钻孔采用 1.8mm、5.0mm、6.5mm 三种不同刀刃长度分步钻孔取代传统的同一刃长分步钻孔； 4、最小钻孔孔径 0.25mm； 5、最大孔壁粗糙度 25um。	板的层数随板的功能逐渐增加，板厚也随之增加，而孔径却越来越小，此类高厚径比板市场需求越来越大，而业内加工大部分局限在厚径比 12:1,能够制作厚径比 20:1 的极少。 通过对高厚径比板钻孔及深镀能力技术研究，从技术及品质上在国内具有先进性。	烟雾报警系统、车外窗显示系统、继电器、监控摄像头、热成像仪、人脸识别系统、数字视频录像机等轨道交通及安防电子
9	一种储能电路板产品开发	320	319.78	319.78	已完成	1、曝光时间 10S 内曝光尺在 10-12 格； 2、成品铜厚 40um，侧蚀在 25.4um 内； 3、表面处理无掉阻焊桥现象。	1、本项目采用新型高感光油墨，此油墨特性，附着能力强、侧蚀量小，曝光时间短，避免了因曝光时间长导致形成的曝光不良风险，提高工作生产效率,并达到行业先进水平。 2、显影侧蚀更小，显影速度更快。	1、风力发电/太阳能发电火力发电/水力发电输配电网 2、充电桩、有轨电车、氢燃料电池、电动汽车
10	应用于充电站高多层厚铜电路板	200	198.80	198.80	已完成	1、静电喷湿膜厚度 >12μm； 2、镀铜均匀性 R 值 < 8μm； 3、阻焊油墨厚度 >30μm； 4、孔铜 >25μm； 5、10s 三次无分层爆板； 6、层间对准度 50um。	1、采用树脂填充技术代替半固化片 PP 填胶技术。 2、本项目采用镭射矩阵孔对位，机静电喷涂湿膜技术。 3、常规蚀刻厚铜板方式为分两次正反面蚀刻工艺，此类工艺蚀刻 4oz 以下产品可行，且产品存在毛边大和蚀刻不净风险。 4、采用有机退膜液进行退膜。	沿街商店、街道社区、报刊亭旁、存车棚、投注点等新能源汽车充电站。
11	应用于汽车电控的金属基板	220	219.39	219.39	已完成	1、热阻为 2.8°C/W； 2、电性能导通正常； 3、尺寸安定性≤0.1mm； 4、288°C，10s 三次无分层爆	1、优良的散热性能：采用金属铝基材料，铝基覆铜箔板具有优良的散热性能，这是此类板材最突出的特点。 2、提高机械加工效率和质量：铝基覆铜	家电产品的指示灯铝基板、汽车车灯铝基板、路灯铝基板及户外大型看板等

序号	项目名称	预计总投资规模	本期投入金额	累计投入金额	进展或阶段性成果	拟达到目标	技术水平	具体应用前景
	产品开发					板。	板具有高机械强度和韧性，此点大大优于刚性树脂类覆铜板和陶瓷基板。 3、尺寸稳定性好：对于各种覆铜板来说都存在着热膨胀(尺寸稳定性)问题，特别是板的厚度方向(Z 轴)的热膨胀，使金属化孔，线路的质量受到影响。	
12	高频高速材料汽车激光，毫米波雷达电路板	250	182.35	182.35	已完成	1、低传输损失； 2、低传输延迟； 3、高特性阻抗的精度控制。	1、整板线宽公差 $\pm 10\%$ ，需控制电镀铜的均匀性及蚀刻因子，相对于局部 $\pm 10\%$ 公差，处于行业先进水平； 2、低介质公差是保证信号平滑稳定传输的关键；对压合参数的管控是键技术的关键所在。	1、高铁、地铁等连续广域覆盖场景；2、住宅区、办公区、露天集会等热点高容量场景； 3、智慧城市、环境监测、智能农业等低功耗大连接场景；4、车联网、工业控制、虚拟现实、可穿戴设备等低时延高可靠场景。
13	一种铜柱封装电路板研究	110	25.17	110.16	已完成	1、线宽公差 $\pm 15\%$ ； 2、镀铜均匀性 R 值 $< 8\mu\text{m}$ ； 3、阻焊油墨厚度 $< 30\mu\text{m}$ ； 4、孔铜 $> 25\mu\text{m}$ ； 5、10s 三次无分层爆板。	1、本项目采用一次负片电镀面铜后制作线路，避免了因铜柱的高低差而导致干膜无法压实形成的曝光不良风险； 2、采用镭射钻孔增加连接电镀引线的目的，解决了蚀刻后无电镀引线的问题； 3、蚀刻后通过湿膜+干膜的方式，曝光出封装区域铜柱再电镀方式； 4、电镀引线采用激光切割方式去除连接，其去除连接区域使用油墨覆盖。	主要应用于服务器、主机、及工业控制等精密器械控制系统。
14	一种关键性技术的 5G	240	86.76	217.86	样品阶段	1、孔铜 $\geq 20\mu\text{m}$ ； 2、孔壁粗糙度 $\leq 25\mu\text{m}$ ； 3、孔径公差 $\pm 0.075\text{mm}$ ；	LCP 是高频高速的重要材料，目前国内均处于研发阶段；本项目主要从几个方面进行研究：	主要应用于手机天线、雷达、毫米波、深海探头等领域。

序号	项目名称	预计总投资规模	本期投入金额	累计投入金额	进展或阶段性成果	拟达到目标	技术水平	具体应用前景
	高频电路板					4、10S 三次热应力，无分层起泡现象。	1、激光清孔，保证孔壁无高分子残胶； 2、开发 LCP 表面微刻蚀技术，改善镀铜的附着性。	
15	LCP 高频刚挠电路板应用研究	580	189.56	347.87	样品阶段	1、LCP 覆铜板介电常数 (DK) 3.5 ± 0.05 (10GHz)；介质损耗 < 0.004 (10GHz)；剥离强度 $> 1\text{N/mm}$ ； 2、多层 FCCL 压合后，无分层爆板，能满足 10s 三次热应力试验要求； 3、钻孔后孔粗 $\leq 30\mu\text{m}$ ；PTH 孔化后孔粗 $\leq 20\mu\text{m}$ ； 4、孔铜符合 IPC 三级标准，平均孔铜厚度 $25\mu\text{m}$ ，单点孔铜厚度 $> 20\mu\text{m}$ ； 5、成型后，关键尺寸公差 $\pm 0.05\text{mm}$ ；整体尺寸公差 $\pm 0.1\text{mm}$ 。	LCP 电路板制作工艺目前亟待开发。其加工过程主要的技术问题归纳如下： 1、LCP 成膜与低轮廓铜箔接合问题待突破； 2、LCP 多层板叠层难以贴合问题待解决； 3、适合的 LCP 覆铜板钻孔加工方待开发、钻孔壁 LCP 纤维化造成。	主要应用于手机天线、雷达、毫米波、深海探头等领域。
合计	/	3,937	2960.76	3,335.16	/	/	/	/

情况说明

不适用

5. 研发人员情况

单位:万元 币种:人民币

基本情况		
	本期数	上期数
公司研发人员的数量(人)	111	117
研发人员数量占公司总人数的比例(%)	11.76	12.41
研发人员薪酬合计	1,464.08	1,480.54
研发人员平均薪酬	13.19	12.65

研发人员学历结构	
学历结构类别	学历结构人数
博士研究生	0
硕士研究生	1
本科	25
专科	63
高中及以下	22
研发人员年龄结构	
年龄结构类别	年龄结构人数
30岁以下(不含30岁)	37
30-40岁(含30岁,不含40岁)	52
40-50岁(含40岁,不含50岁)	20
50-60岁(含50岁,不含60岁)	2
60岁及以上	0

研发人员构成发生重大变化的原因及对公司未来发展的影响

适用 不适用

6. 其他说明

适用 不适用

三、报告期内核心竞争力分析

(一) 核心竞争力分析

适用 不适用

(1) 一站式服务的先发优势

公司致力于服务客户新产品的研究、开发、试制等生命周期各阶段的需求,为客户提供从产品研发到批量生产一站式服务,实现从样板生产到批量板生产的无缝衔接,助力客户研发效率的提升,加快客户从产品研发到批量生产的速度,减少中间环节时间和资源的浪费,降低订单转移带来的品质风险。

目前国内 PCB 企业多以大批量业务为主，专注于样板业务的企业较少，为此从样板向批量板生产一站式服务模式延伸的企业更是屈指可数。目前公司业务涵盖样板、小批量板、大批量板，相较于大批量板企业，公司具有专业的样板业务，可以更早接触到客户产品研发阶段；相较于样板、小批量板企业，公司有专业的大批量业务作为一站式业务模式的支撑，能够更好的服务于客户产品定型后的批量生产。

在客户产品研发设计阶段，公司技术人员参与新产品的电路定型、阻抗匹配、材料选用等，为客户提供专业的建议；在客户试样阶段，为配合客户研发需求、缩短新产品开发时间，公司采用柔性化生产方式尽可能缩短样板交货周期，为客户争取时间；在客户批量生产阶段，公司在已熟知产品生产难点、特殊工艺要求的基础上，可减少打样、试生产环节，并能够迅速组织产品批量生产，在提高生产效率的同时，为客户节省不必要的成本。

（2）技术和产品全面

公司深耕 PCB 样板和小批量板行业多年，形成了完善的技术体系。为满足不同领域客户不同产品差异化的需求，公司积累了包括选择性局部镀镍金板生产技术、LED 板生产技术、盲埋孔板生产技术、厚铜板生产技术、高精度阻抗和线性电阻板生产技术、高频高速板生产技术、服务器板生产技术、挠性板及刚挠结合板生产技术、高精密多层板生产技术等在内的多项核心技术，在印制电路板生产过程中起到了改进工艺流程、提高生产效率、降低制造成本、优化技术参数等作用，同时能够更好地满足客户对产品质量、技术性能等方面的要求。

公司技术能力全面，产品种类丰富。可根据客户终端产品需求提供多样化、定制化的产品，除普通刚性板外，种类覆盖了 HDI 板、高频板、高速板、厚铜板、金属基板、挠性板、刚挠结合板等多种特殊工艺和特殊基材产品，可广泛应用于安防电子、通信设备、医疗器械、工业控制、汽车电子、轨道交通等领域。

（3）客户资源丰富

PCB 在电子产品的生产中具有不可替代的作用，其性能、品质、工艺会直接影响客户的产品质量。当客户产品经过较长的开发和测试周期，并实现终端应用后，如果更换供应商将会花费较大的时间和资金，并且可能影响到生产经营的连续性和稳定性。因此，为保证 PCB 供应的稳定性和可靠性，PCB 供应商与客户之间一般具有较强的黏性。

受益于公司在 PCB 样板、小批量板领域多年的深耕，公司累计服务了过万家企业，为后续公司进一步发展提供了重要的客户资源。主要客户包括海康威视、大华股份、Würth（伍尔特）、北斗星通、速腾聚创、迈瑞医疗、中国中车、阿纳克斯、道通科技等国内外知名企业。

（4）质量优势

PCB 样板和小批量板的生产具有料号多、工序长、精细化程度要求高等特点。为控制产品质量、保证交期，避免因报废、返工、补投等原因造成的延迟交货和资源浪费，公司建立了贯穿原材料采购、各工序生产、产品检验、售后服务等环节的全面质量控制体系，确保持续、稳定、快速地为客户提供高品质产品。

(5) 交期优势

为保证多品种、小批量的产品交付能力，公司建立了快速响应的工程服务体系、柔性化的生产管理体系和快捷高效的产品配送体系，以最快速度响应客户需求，尽可能缩短交货周期，助力客户研发效率的提升。目前，公司双面板最快可实现 24 小时内交货，多层板最快可实现 36 小时内交货。

(二) 报告期内发生的导致公司核心竞争力受到严重影响的事件、影响分析及应对措施

适用 不适用

四、风险因素

(一) 尚未盈利的风险

适用 不适用

(二) 业绩大幅下滑或亏损的风险

适用 不适用

(三) 核心竞争力风险

适用 不适用

(1) 产品研发与工艺技术革新的风险

印制电路板生产企业需要持续进行研发及工艺改进，保持和提升公司的核心竞争力，保障公司持续发展。对于生产样板的 PCB 企业来说，由于样板主要应用于客户研发阶段的产品，技术要求高，同时样板企业平均订单面积更小，客户较分散，不同客户的产品技术要求存在一定差异，对 PCB 样板企业提出了更高的技术要求。

目前，国内少数 PCB 龙头企业，如深南电路、兴森科技、崇达技术等凭借产品和技术优势，已率先布局应用于半导体领域的 IC 封装基板或半导体测试板领域。公司专注于印制电路板样板、小批量板的制造，目前的产品涵盖了 HDI 板、高频板、高速板、厚铜板、金属基板、挠性板、刚挠结合板等多种特殊工艺和特殊基材产品，但在应用相对高端的 IC 封装基板和半导体测试板领域尚无布局，公司存在技术研发压力较大的风险。

PCB 生产企业主要通过在生产实践中不断研发、积累，形成各自的核心技术。考虑到未来市场变化、技术变革及公司自身研发过程存在的各种不可预见因素等，未来公司若无法保持对新技术的吸收应用以及对新产品、新工艺的持续开发，公司将面临产品研发与工艺技术落后的风险。

(2) 核心技术人员流失的风险

PCB 行业对生产科技属性要求极高，尤其是“样板”企业，不仅需要具备对产品结构、制造工艺进行深入研究和创新开发的能力，以帮助客户快速完成新产品开发、抢占市场先机，还需要具备满足客户优化产品的设计布局、提升产品稳定性需求的能力。因此，PCB 企业必须拥有大量的高素质复合型人才。复合型专业人才的培育往往需要经过大量的知识体系训练和长期的行业经验积累，耗时较长。而 PCB 行业内具有一定规模的企业数量较多，竞争激烈，行业内的人才流动频繁。若未来核心技术人员大面积流失，公司生产经营尤其是新产品研发将受到较大的影响。

(四) 经营风险

√适用 □不适用

(1) 原材料价格波动风险

公司原材料成本占主营业务成本的比重较高，生产 PCB 的主要原材料包括覆铜板、铜球、铜箔、半固化片和金盐受铜价、石油和黄金的价格影响较大。若原材料价格大幅波动，而公司不能有效地将原材料价格上涨的压力转移或不能通过技术工艺创新抵消原材料成本上涨的压力，又或在价格下降时未能做好存货管理，将会对公司的经营业绩产生不利影响。

(2) 环保相关风险

印制电路板的生产过程中，会产生废水、废气及固体废弃物。为确保环保安全生产，预防环境事故发生，公司建立了完善的内控制度并通过了 ISO14001 环境管理体系认证，全面系统地对环保运营进行管理。随着国家对环境保护的日益重视，未来政府可能制定更加严格的环境保护措施及提高环保标准并将对环境污染事件责任主体进行更为严厉的处罚，公司将对环保设备不断升级，不断完善环保管理及绿色技术创新，环保成本相应增大。同时，公司不能完全排除由于管理疏忽或不可抗力导致环境事故的可能性，从而对公司的声誉及盈利造成不利影响。

(3) 规模扩张引发的管理风险

随着公司业务经营规模的不断扩大，尤其是后续募集资金投资项目的投产及珠海基地的建设，公司的产销规模将快速扩张并同时多个生产基地开展生产经营。如果公司未来不能在成本管理、交货稳定性等方面继续保持和提高，可能会出现交货期延长、成本上升、产品稳定性下降等风险。另外，公司的资产规模和经营规模的大幅提高，对公司的组织结构、管理体系的有效性，以及经营管理人才都带来了极大的挑战。如果行业政策、下游客户需求、市场环境发生重大不利变化，或公司相关产品市场开拓不及预期，可能将导致新增产能不能及时消化，公司在未来高速发展过程中不能稳定、高效地解决由规模扩张带来的管理问题，公司的竞争盈利能力将被削弱，对生产经营以及长远发展造成不利影响。

(4) 安全事故的风险

PCB 企业普遍在生产过程中存在生产工序长、大型机器设备多、生产员工众多的特点，存在因管理不善、操作不当等原因出现安全事故的潜在风险。公司存在因安全管理疏忽或工作人员培训不到位导致的违规操作等原因带来的安全事故的风险。一旦发生安全生产事故，公司生产经营活动将受到重大不利影响。

(五) 财务风险

√适用 □不适用

(1) 应收账款发生坏账风险

报告期末，公司应收账款净额为 12,691.55 万元，占流动资产比例 23.63%，占资产比例为 12.13%，是公司资产的主要组成部分。但随着公司经营规模的扩大，应收账款绝对金额可能逐

步增加。如果未来公司应收账款管理不当或者由于某些客户因经营出现问题导致公司无法及时回收货款，将增加公司的经营风险。

(2) 存货管理风险

报告期末，存货账面净额为 3,972.03 万元，占流动资产比例 7.40%，占总资产比例为 3.80%，是公司资产的主要组成部分。公司根据已有客户订单需求以及对市场未来需求的预测情况制定采购和生产计划，但随着公司业务规模的不断扩大，公司存货绝对金额随之上升，进而可能导致公司存货周转率下降。若公司无法准确预测市场需求和管控存货规模，将增加因存货周转率下降导致计提存货跌价准备的风险。

(3) 汇率变动的风险

公司产品远销欧洲、美洲等境外市场，公司来自境外的主营业务收入金额较大，境外销售主要采用美元外币结算，未来如果境内外经济环境、政治形势、货币政策等因素发生变化，使得本外币汇率大幅波动，公司将面临汇兑损失的风险。

(六) 行业风险

适用 不适用

PCB 行业作为电子工业的基础元器件行业，其供求变化受宏观经济形势的影响较大，同时 PCB 行业集中度较低、市场竞争较为激烈。尽管全球 PCB 产业重心进一步向中国大陆转移，中国大陆 PCB 将迎来一个全新的发展时机，但因成本和市场等优势逐步缩小，行业大规模扩产，以及环保日趋严苛，中国大陆 PCB 企业将面临更激烈的市场竞争。全球印制电路板行业集中度不高，生产商众多，市场竞争充分，虽然公司具有明显的核心竞争优势，但如果不能有效应对日益激烈的市场竞争，将会对公司的业绩产生不利影响。

(七) 宏观环境风险

适用 不适用

印制电路板是电子产品的关键电子互连件，其发展与下游行业联系密切，与全球宏观经济形势相关性较大。如果国际、国内宏观经济形势以及国家的财政政策、货币政策、贸易政策等宏观政策发生不利变化或调整，对 PCB 下游行业如安防、工业控制、汽车电子、医疗器械、通信设备、消费电子等行业将产生不同程度的影响，进而影响 PCB 行业的需求。若下游行业需求波动导致客户 PCB 产品需求下降，且公司未能及时通过调整客户和订单结构来有效应对，将会造成公司销售收入下降，对经营业绩产生不良影响。

(八) 存托凭证相关风险

适用 不适用

(九) 其他重大风险

适用 不适用

五、报告期内主要经营情况

2022 年，公司实现营业收入 44,465.98 万元，较上年同期下降 21.17%；实现归属于母公司所有者的净利润 4,634.61 万元，较上年同期下降 27.67%；实现归属于母公司所有者的扣除非经常性损益的净利润 3,402.44 万元，较上年同期下降 41.42%。2022 年经营活动产生的现金流量净额为 8,223.44 万元。

（一）主营业务分析

1. 利润表及现金流量表相关科目变动分析表

单位：元 币种：人民币

科目	本期数	上年同期数	变动比例（%）
营业收入	444,659,814.31	564,067,210.66	-21.17
营业成本	340,772,168.10	414,575,520.92	-17.80
销售费用	15,870,522.55	15,253,707.69	4.04
管理费用	25,349,400.39	25,256,897.74	0.37
财务费用	-7,961,160.27	1,643,709.56	-584.34
研发费用	29,607,647.04	37,087,970.54	-20.17
经营活动产生的现金流量净额	82,234,364.20	85,349,442.37	-3.65
投资活动产生的现金流量净额	-31,182,261.95	-190,843,509.38	-83.66
筹资活动产生的现金流量净额	20,119,325.26	192,985,756.41	-89.57

营业收入变动原因说明：主要系报告期受宏观经济等因素影响，下游客户需求调整使得销量下滑所致

营业成本变动原因说明：主要系报告期营业收入下降，营业成本相应降低所致

销售费用变动原因说明：主要系报告期产品检测费及保险费用增加所致

管理费用变动原因说明：主要系报告期管理人员薪酬增加，咨询服务费减少所致

财务费用变动原因说明：主要系报告期汇兑收益增加所致

研发费用变动原因说明：主要系报告期研发立项项目有所减少所致

经营活动产生的现金流量净额变动原因说明：主要系报告期销售商品、提供劳务收到的现金减少所致

投资活动产生的现金流量净额变动原因说明：主要系报告期购买的理财产品在报告期末到期及募投项目购建固定资产支付款项增加所致

筹资活动产生的现金流量净额变动原因说明：主要系上期公司于 2021 年 5 月在科创板挂牌完成公开发行股份募集资金，而本期是因为报告期内分红所致

本期公司业务类型、利润构成或利润来源发生重大变动的详细说明

适用 不适用

2.收入和成本分析

√适用 □不适用

报告期内，公司实现主营业务收入 42,997.01 万元，较上年同期下降 21.20%；营业成本 34,071.60 万元，较上年同期下降 17.79%。

(1).主营业务分行业、分产品、分地区、分销售模式情况

单位:元 币种:人民币

主营业务分行业情况						
分行业	营业收入	营业成本	毛利率 (%)	营业收入比上年增减 (%)	营业成本比上年增减 (%)	毛利率比上年增减 (%)
印制电路板	429,970,085.08	340,715,956.09	20.76	-21.20	-17.79	减少 3.29 个百分点
主营业务分产品情况						
分产品	营业收入	营业成本	毛利率 (%)	营业收入比上年增减 (%)	营业成本比上年增减 (%)	毛利率比上年增减 (%)
印制电路板	429,970,085.08	340,715,956.09	20.76	-21.20	-17.79	减少 3.29 个百分点
主营业务分地区情况						
分地区	营业收入	营业成本	毛利率 (%)	营业收入比上年增减 (%)	营业成本比上年增减 (%)	毛利率比上年增减 (%)
内销	325,691,810.65	261,065,051.99	19.84	-28.52	-25.04	减少 3.72 个百分点
外销	104,278,274.43	79,650,904.10	23.62	15.80	20.38	减少 2.90 个百分点
合计	429,970,085.08	340,715,956.09	20.76	-21.20	-17.79	减少 3.29 个百分点
主营业务分销售模式情况						
销售模式	营业收入	营业成本	毛利率 (%)	营业收入比上年增减 (%)	营业成本比上年增减 (%)	毛利率比上年增减 (%)
电子产品制造商	347,070,757.59	275,208,751.08	20.71	-28.25	-24.79	减少 3.64 个百分点
贸易商	82,899,327.49	65,507,205.01	20.98	33.86	35.04	增加 0.26 个百分点
合计	429,970,085.08	340,715,956.09	20.76	-21.20	-17.79	减少 3.29 个百分点

主营业务分行业、分产品、分地区、分销售模式情况的说明

报告期内，受国内外形势和宏观经济环境等因素的影响，整体市场需求复苏滞后，公司业绩增长面临较大挑战，公司主营业务销售规模较上年同期减少 21.20%，其中，安防电子领域客户营收减少 10,792.85 万元，同比减少 53.87%，导致公司业绩短期内承压明显。公司毛利率减少 3.29 个百分点，主要是部分下游客户需求有所调整，而线路板行业竞争加剧，使得公司产能利用率不足，固定成本较高导致主营业务毛利率有所下降。

公司产品以内销为主，2022 年度内销占比 75.75%，公司加快海外市场开拓，外销收入实现同比增长 15.80%，外销市场占比为 24.25%。

根据自身的客户类型和市场情况，公司采取“向下游制造商直接销售为主、通过贸易商销售为辅”的销售模式。2022 年度，公司向电子产品制造商的销售产品市场占比 80.72%。

(2).产销量情况分析表

适用 不适用

主要产品	单位	生产量	销售量	库存量	生产量比上年增减 (%)	销售量比上年增减 (%)	库存量比上年增减 (%)
印制电路板	平方米	375,348.49	354,796.99	23,347.34	-27.39	-27.33	-23.18

产销量情况说明

无

(3).重大采购合同、重大销售合同的履行情况

适用 不适用

(4).成本分析表

单位：元

分行业情况							
分行业	成本构成项目	本期金额	本期占总成本比例(%)	上年同期金额	上年同期占总成本比例(%)	本期金额较上年同期变动比例(%)	情况说明
印制电路板	材料	188,956,765.62	55.46	252,293,922.92	60.87	-25.10	销量下降导致材料成本占比下降
印制电路板	人工	41,754,150.52	12.25	44,681,261.56	10.78	-6.55	销量下降导致人工成本占比上升
印制电路板	制造费用	92,189,538.64	27.06	84,447,249.12	20.38	9.17	固定成本折旧增加导致制造成本占比上升

印制电路板	加工费	12,218,969.28	3.59	26,844,330.79	6.48	-54.48	销量下降导致加工费成本占比下降
印制电路板	运输费	5,596,532.03	1.64	6,171,443.80	1.49	-9.32	销量下降导致运费成本占比上升
合计		340,715,956.09	100.00	414,438,208.19	100.00	-17.79	
分产品情况							
分产品	成本构成项目	本期金额	本期占总成本比例(%)	上年同期金额	上年同期占总成本比例(%)	本期金额较上年同期变动比例(%)	情况说明
印制电路板	材料	188,956,765.62	55.46	252,293,922.92	60.87	-25.10	销量下降导致材料成本占比下降
印制电路板	人工	41,754,150.52	12.25	44,681,261.56	10.78	-6.55	销量下降导致人工成本占比上升
印制电路板	制造费用	92,189,538.64	27.06	84,447,249.12	20.38	9.17	固定成本折旧增加导致制造成本占比上升
印制电路板	加工费	12,218,969.28	3.59	26,844,330.79	6.48	-54.48	销量下降导致加工费成本占比下降
印制电路板	运输费	5,596,532.03	1.64	6,171,443.80	1.49	-9.32	销量下降导致运费成本占比上升
合计		340,715,956.09	100.00	414,438,208.19	100.00	-17.79	

成本分析其他情况说明

公司印制线路板成本的主要构成为原材料，随着销售规模的变化，使得成本构成各项目金额均有所变动，人工及制造费用占比有所上升。

(5).报告期主要子公司股权变动导致合并范围变化

适用 不适用

(6).公司报告期内业务、产品或服务发生重大变化或调整有关情况

适用 不适用

(7).主要销售客户及主要供应商情况

A.公司主要销售客户情况

适用 不适用

前五名客户销售额 17,362.38 万元，占年度销售总额 40.39%；其中前五名客户销售额中关联方销售额 0 万元，占年度销售总额 0%。

公司前五名客户

适用 不适用

单位：万元 币种：人民币

序号	客户名称	销售额	占年度销售总额比例 (%)	是否与上市公司存在 关联关系
1	客户一	4,203.47	9.78	否
2	客户二	3,916.66	9.11	否
3	客户三	3,267.33	7.60	否
4	客户四	3,155.23	7.34	否
5	客户五	2,819.69	6.56	否
合计	/	17,362.38	40.39	/

报告期内向单个客户的销售比例超过总额的 50%、前 5 名客户中存在新增客户的或严重依赖于少数客户的情形

适用 不适用

报告期内公司不存在向单个客户的销售比例超过 50%的情况，不存在严重依赖于少数客户的情况,其中，客户五为公司原有客户，本报告期进入前五大。

B.公司主要供应商情况

适用 不适用

前五名供应商采购额 11,338.94 万元，占年度采购总额 54.34%；其中前五名供应商采购额中关联方采购额 0 万元，占年度采购总额 0%。

公司前五名供应商

适用 不适用

单位：万元 币种：人民币

序号	供应商名称	采购额	占年度采购总额比例 (%)	是否与上市公司存在 关联关系
1	供应商一	4,125.84	19.77	否
2	供应商二	4,082.31	19.57	否
3	供应商三	1,127.20	5.40	否
4	供应商四	1,100.07	5.27	否
5	供应商五	903.52	4.33	否
合计	/	11,338.94	54.34	/

报告期内向单个供应商的采购比例超过总额的 50%、前 5 名供应商中存在新增供应商的或严重依赖于少数供应商的情形

适用 不适用

3.费用

√适用 □不适用

项目名称	本期发生额	上期发生额	变动比率(%)	变动说明
销售费用	15,870,522.55	15,253,707.69	4.04	主要系报告期产品检测费及保险费用增加所致
管理费用	25,349,400.39	25,256,897.74	0.37	主要系报告期管理人员薪酬增加，咨询服务费减少所致
研发费用	29,607,647.04	37,087,970.54	-20.17	主要系报告期公司研发立项项目有所减少所致
财务费用	-7,961,160.27	1,643,709.56	-584.34	主要系报告期汇兑收益增加所致

4.现金流

√适用 □不适用

项目	本期发生额	上期发生额	增减额	增减率	变动原因
经营活动产生的现金流量净额	82,234,364.20	85,349,442.37	-3,115,078.17	-3.65%	主要系报告期销售商品、提供劳务收到的现金减少所致
投资活动产生的现金流量净额	-31,182,261.95	-190,843,509.38	159,661,247.43	-83.66%	主要系报告期购买的理财产品在报告期末到期及募投项目购建固定资产支付款项增加所致
筹资活动产生的现金流量净额	20,119,325.26	192,985,756.41	-172,866,431.15	-89.57%	主要系上期公司于2021年5月在科创板挂牌完成公开发行股份募集资金，而本期是因为报告期内分红所致

(二) 非主营业务导致利润重大变化的说明

□适用 √不适用

(三) 资产、负债情况分析

√适用 □不适用

1.资产及负债状况

单位：元

项目名称	本期期末数	本期期末数占总资产的比例	上期期末数	上期期末数占总资产的比例	本期期末金额较上期期末变	情况说明
------	-------	--------------	-------	--------------	--------------	------

		(%)		(%)	动比例 (%)	
货币资金	219,433,885.66	20.98	135,651,891.66	15.95	61.76	主要系报告期末定期存款增加及新增借款所致
交易性金融资产	85,275,643.32	8.15	122,049,578.08	14.35	-30.13	主要系报告期末理财产品到期赎回所致
应收款项融资	13,912,053.03	1.33	30,741,540.08	3.61	-54.75	主要系期末持有在手的十五家银行承兑汇票减少所致
预付款项	33,473.50	0	49,362.19	0.01	-32.19	主要系报告期末预付货款减少所致
固定资产	375,069,265.37	35.85	219,747,291.59	25.83	70.68	主要系报告期内募投项目转固影响所致
在建工程	76,612,420.02	7.32	7,823,397.13	0.92	879.27	主要系子公司珠海工厂建设增加所致
使用权资产	18,202,668.14	1.74	9,034,412.16	1.05	101.48	主要系报告期内新增租赁厂房所致
长期待摊费用	8,029,901.31	0.77	1,616,283.53	0.19	396.81	主要系公司租用厂房装修费用增加所致
递延所得税资产	4,254,699.28	0.41	3,243,420.59	0.38	31.18	主要系公司本期因可抵扣亏损暂时性差异计提的递延所得税资产增加所致
其他非流动资产	1,435,638.14	0.14	44,867,361.71	5.27	-96.80	主要系公司预付工程设备款减少所致
短期借款	11,000,000.00	1.05	5,600,000.00	0.66	96.43	主要系报告期内新增借款所致
应付票据	34,573,819.07	3.31	66,573,976.79	7.83	-48.07	主要系当期新开立应付票据较少所致
应付账款	224,618,105.50	21.47	93,433,635.24	10.98	140.40	主要系募集资金项目投入增加, 应付工程款项及设备款项增加所致
合同负债	813,846.34	0.08	500,597.59	0.06	62.57	主要系客户合同预收账款增加所致
其他流动负债	19,313,952.03	1.85	6,335,421.53	0.74	204.86	主要系应收票据背书转让不终止确认较上年增加影响所致
长期借款	30,000,000.00	2.87	0	0	0	不适用
租赁负债	14,619,403.48	1.40	5,082,355.67	0.60	187.65	主要系报告期内新增租赁厂房所致
递延收益	4,687,948.69	0.45	3,432,220.54	0.40	36.59	主要系收到政府补助增加所致
递延所得税负债	150,381.75	0.01	7,436.71	0	1,922.15	主要系本期公司享受固定资产加速折旧税收优惠政策所致

其他说明

无

2.境外资产情况

适用 不适用

3.截至报告期末主要资产受限情况

适用 不适用

详见“第十节 财务报告之七、81”。

4.其他说明

适用 不适用

(四) 行业经营性信息分析

适用 不适用

报告期内行业经营性信息分析详见“第三节 公司管理层讨论与分析”的“二、报告期内公司所从事的主要业务、经营模式、行业情况及研发情况说明。”

(五) 投资状况分析**对外股权投资总体分析**

□适用 √不适用

1.重大的股权投资

□适用 √不适用

2.重大的非股权投资

□适用 √不适用

3.以公允价值计量的金融资产

√适用 □不适用

单位：元 币种：人民币

资产类别	期初数	本期公允价值变动损益	计入权益的累计公允价值变动	本期计提的减值	本期购买金额	本期出售/赎回金额	其他变动	期末数
交易性金融资产	122,049,578.08	226,065.24			550,009,000.09	587,009,000.09		85,275,643.32
应收款项融资	30,741,540.08						-16,829,487.05	13,912,053.03
合计	152,791,118.16	226,065.24			550,009,000.09	587,009,000.09	-16,829,487.05	99,187,696.35

证券投资情况

□适用 √不适用

私募基金投资情况

适用 不适用

衍生品投资情况

适用 不适用

4.报告期内重大资产重组整合的具体进展情况

适用 不适用

(六) 重大资产和股权出售

适用 不适用

(七) 主要控股参股公司分析

适用 不适用

单位：万元 币种：人民币

公司名称	主营业务	注册资本	持股比例	总资产	净资产	营业收入	净利润
信丰迅捷兴	PCB 研发、生产和销售	10,000.00	100.00%	44,725.48	16,792.05	24,300.50	654.73
珠海迅捷兴	PCB 研发、生产和销售	10,000.00	100.00%	10,394.35	6,158.50	0	-140.94
香港迅捷兴	进出口贸易	1 万美金	100.00%	0	-1.20	0	0.01

(八) 公司控制的结构化主体情况

适用 不适用

六、公司关于公司未来发展的讨论与分析

(一) 行业格局和趋势

√适用 □不适用

(1) 行业竞争格局

PCB 产品种类多、应用领域广泛、定制化程度高、下游行业竞争格局相对分散从而限制了单一 PCB 企业的规模。就产品种类而言，PCB 细分市场非常多，各类 PCB 产品在使用场景、性能、材质、电气特性、功能设计等方面各不同，基本没有一个厂商能够在各个产品线上占据领导地位；就定制化程度而言，各个厂商需要就基材厚度、材质、线宽以及孔径等不同进行调整；此外，PCB 行业下游行业十分分散，消费电子、计算机、通信、汽车、工控医疗等一切与电子相关的领域都需要 PCB，并没有在某个领域特别集中。

PCB 行业分布地区主要为中国大陆、中国台湾、日本、韩国和欧美地区，目前中国大陆已经是全球 PCB 行业产量最大的区域，虽中国大陆 PCB 生产制造企业超 2,000 家，行业竞争格局仍较为分散。

(2) 行业发展趋势

1、下游应用领域蓬勃发展带动 PCB 需求持续增长

PCB 行业是全球电子元件细分产业中产值占比最大的产业，全球电子信息产业的长足发展壮大产业规模，也大力推动 PCB 行业的整体发展，无论是传统行业还是新兴产业都将从中受益。根据 Prismark 数据，智能手机、个人电脑、消费电子、汽车电子、服务器及数据中心是 PCB 下游中的核心应用场景。从增速来看，服务器及数据中心、汽车电子将随着智能化、数字化、低碳化趋势驱动，成为增长最快领域。

汽车新四化发展驱动车用 PCB 量价齐升

汽车新四化发展使汽车电子具体应用增加，PCB 多样化要求将会增加。根据中商产业研究院数据，未来汽车电子化水平将持续增长，预计在 2030 年汽车电子成本占整车成本约 50%，汽车电子 PCB 将因此得到长足发展。根据 Verified Market Research 预测，2021-2028 年汽车 PCB 市场将保持增长，区间 CAGR 为 5.30%，市场规模将提升至 2028 年 124.80 亿美金。

智能化的 PCB 增量主要来源于 ADAS 和智能座舱。目前，我国 ADAS 系统渗透率不高，市场成长空间广阔。目前智能座舱技术成熟度更高，且有着强烈的用户需求，在智能汽车的布局中占据越来越重要的地位。据 IHS Markit 预测，智能座舱在中国/全球的渗透率将从 2019 年的 35%/38% 上升至 2025 年的 76%/59%。

数据中心高速建设，新场景新应用打开新的增长空间

AIGC 行业发展趋势明确，亦加速云计算建设需求，在此浪潮之下，为支撑高密度计算需求大规模、标准化、模块化，数据中心（IDC）相关建设需求迎来快速成长，根据中国信通院数据

显示，服务器在数据中心建设成本结构中占比达 69%，将受益 IDC 建设。同时，数据中心的建设亦带动相应网络设备、储存设备、安全设备、光模块/光纤/网线等需求随之高速增长。

为此，随着全球数字化建设持续推进，亦有 ChatGPT 等新兴技术引发科技巨头算力军备竞赛，同时算力性能提升对 PCB 传输速率、层数、材料等提出更高要求，Prismark 预测 2026 年全球服务器及数据中心/有线侧通信设备 PCB 产值将达 132.94/79.01 亿美元，对应 2022~2026 年复合增长率为 9.4%/4.2%。

随着 5G 网络建设的大规模推进及商用，将催化电子产品相关技术和应用更快发展、迭代、融合。由于 5G 通信基站建设量大幅增加，应用于 5G 网络的交换机、路由器、光传送网等通信设备对 PCB 的需求增加，PCB 使用量将相应增长。

2、样板、小批量板的发展趋势

样板、小批量板行业的产品个性化程度高，有批量小、品种多、订单持续的特点。下游领域的持续发展使得样板、小批量板市场的需求稳步增长；同时，近年来消费者个性化需求增加，使得消费电子、计算机等领域对样板、小批量的需求逐渐增加。

目前，国内 PCB 生产以大批量板为主，定位于通信终端、计算机及消费电子市场，与欧美、日本相比，产品还处于相对低端的状态，国内样板、小批量板占比不高。随着国内 PCB 行业整体的快速发展，中国优势样板、小批量板企业已开始承接较多日本、欧美客户的订单。未来随着境内市场产业逐步升级，中国样板、小批量板企业竞争力的提升，欧美及日本样板、小批量板产能将继续向境内转移，上下游行业的快速发展为样板、小批量行业的发展提供广阔的市场空间。

电子产品需求的多样化、更新换代速度加快将推动整个 PCB 产业向多品种、小批量方向发展；随着我国电子行业的逐步发展，高端 PCB 样板、小批量板的市场需求将被激发。

(二) 公司发展战略

适用 不适用

公司的发展战略是专注于 PCB 样板和小批量板业务，持续布局从客户产品研发到批量生产一站式服务模式。为匹配这一战略，公司各个工厂分工将更加明确，衔接更加紧密；未来，深圳工厂将持续专注于量身定制的样板快件，朝高层、高速、高难度的产品发展，走特色化发展路线；信丰迅捷兴的一厂则定位于高多层、HDI 的中小批量；信丰二厂即信丰智能化工厂项目则定位于智能化的批量工厂；珠海迅捷兴则结合互联网思维，打造智慧型的标准化样板工厂等；通过三地联动，打造一个集团化高效运营、资源共享、协同运作的公司，为客户提供高附加值、高性价比、短交期的产品和服务体验。

公司将秉承“聚焦需求，实现客户最大利益，与时俱进，同协世界精工事业”的使命，奉行“诚信、务实、合作、共赢”的价值观，坚持“绿色经营、持续发展、追求创新、服务客户”的经营理念；坚持以市场为导向，持续跟踪下游客户应用需求以及行业发展趋势，力争在汽车电子、通信服务器/光模块、人工智能、光伏储能等重点应用领域取得技术创新和突破；坚持 HDI、软硬结合板、金手指板等高端特殊工艺的发展路线，提高产品附加值，不断增强产品竞争力。

(三) 经营计划

√适用 □不适用

2023 年，公司将聚焦市场、聚焦客户，发挥特色化一站式服务优势，加快推动产能的提升，加大市场开拓力度，提升服务水平，拓宽业务合作范围和深度，在品质、价格、交期等方面多措并举提供富有竞争力的产品，以加速实现公司规模效应。

1、充分释放产能，促业务拓展

2023 年，公司募投项目信丰二期智能化工厂顺利投产，一期释放 25000 m²月产能，计划年底前完成 50000 m²月产能全部投产，将大大提升公司 PCB 生产一站式服务能力。

同时，依托高阶 HDI 和高频高速技术能力进一步提升，公司将加快突破 HDI 制程能力，为汽车电子等客户快速导入释放更多 HDI 产能。

公司将稳步推进珠海“互联网+智慧型工厂项目”，目前一期标准化样板工厂项目已实现封顶，公司将加快推出互联网接单平台等，提供便捷的服务模式引导客户设计思维，试图形成行业标准化的模版，实现样板产品批量化生产，开辟样板、小批量中高端客户新的经营模式。

2、积极拓展客户，发挥规模效应

受益于公司快件样板业务特色，公司在汽车电子、5G 通信、光模块、服务器、光伏储能、人工智能等领域积累了丰富产品技术经验和大客户资源。2023 年，随着产能逐步释放、特殊产品过程管控能力持续完善以及汽车实验室投入，公司将加快汽车电子、光伏储能等大客户批量订单导入，实现产能快速爬升，从而通过产能利用率提升和产品结构优化，加速实现规模效应。

同时，公司将聚焦市场，积极拓展潜在大客户，加快推动新客户的样品测试、审厂认证并促成批量导入，为公司发展储备大客户和订单。

3、聚焦重点领域，提高市场份额

公司积极瞄准汽车电子智能驾驶和智能座舱发展带来市场机遇，凭借与北斗星通、速腾聚创等客户合作经验积累和技术沉淀，将加快渗透智能座舱和自动驾驶领域大客户，提高市场份额。为积极推进高阶汽车 PCB 批量订单导入，并拓展汽车车身控制安全系统、动力引擎控制系统等重要安全部品，公司打造的汽车相关失效实验室将于 2023 年上半年投入使用；公司汽车电子领域市场份额将得以进一步提升。

同时，为不断优化公司产品结构，公司信丰一厂将以中小批量和 HDI 产品为主，聚焦 5G 通信、光模块、高端服务器、人工智能、医疗电子等高附加值产品，从而进一步提高高附加值产品领域市场份额，促进业绩提升。

4、智能制造赋能，增强产品竞争力

信丰二期智能化工厂，打造的是一个自动化、智能化、数字化工厂，采用“双辅料+大拼版”的生产方式，将提升 40%工作效率，大大缩短生产周期；具备“防呆、预知、监控、智能”特点，可减少对人员依赖、降低人为失误从而大幅提升产品质量；智能工厂 QMS 系统可实现产品质量全流程追溯管理，降低品质风险、缩小风险管控范围，为客户提供极富竞争力的安全产品。该工

厂具备“高质量、短周期、低成本”的制造交付能力，大大提升了公司产品市场竞争力，在行业竞争激烈形势下，有助于公司加快拓展汽车电子、通讯、光伏储能等领域客户。

加快实现工程自动化，通过自动报价、自动预审、自动 EQ 以及通过实现 CAM 自动处理文件和完成自动合并，自动生成生产资料等手段，大大降低生产成本同时，大幅提高制程效率，并为珠海互联网+标准化样板工厂投产做好铺垫。

5、加大研发投入，提高技术水平

2023 年，公司除继续在现有已经取得技术突破的领域深耕外，还将在高频高速天线、高端服务器、光模块、新能源汽车和自动驾驶、人工智能 AI 等领域投入更多的研发技术力量，力争取得新的突破；目前，公司已经策划“厚铜刚挠结合电路板研究”、“应用于光模块的插头工艺技术研究”、“一款应用于基站的混压电路板开发”等新项目，力求加快推动相关市场开拓。

6、加强与投资者之间的交流

公司高度重视加强投资者关系管理，公司将积极通过投资者交流、业绩说明会等活动，帮助投资者更加直观的了解和认识公司，有效传递公司价值，进一步树立公司资本市场新形象，提升公司资本运营和高质量可持续发展水平。

(四) 其他

适用 不适用

七、公司因不适用准则规定或国家秘密、商业秘密等特殊原因，未按准则披露的情况和原因说明

适用 不适用

第四节 公司治理

一、公司治理相关情况说明

适用 不适用

公司严格按照《中华人民共和国公司法》、《中华人民共和国证券法》和《上市公司治理准则》等法律法规及规范性文件的要求，建立了由股东大会、董事会、监事会等组成的法人治理结构，公司股东大会为最高权力机构、董事会为主要决策机构、监事会为监督机构，三者与公司高级管理人员共同构建了分工明确、相互配合、相互制衡的运行机制。独立董事和董事会秘书能够有效增强董事会决策的公正性和科学性。公司治理结构能够按照相关法律法规和《公司章程》规定有效运作。

公司还制定了《股东大会议事规则》《董事会议事规则》《监事会议事规则》《总经理工作细则》《董事会秘书工作制度》《对外投资管理制度》《关联交易决策制度》《对外担保管理制度》等各项公司治理制度，并不断完善公司治理，提升规范运作水平。

公司治理与法律、行政法规和中国证监会关于上市公司治理的规定是否存在重大差异；如有重大差异，应当说明原因

适用 不适用

二、公司就其与控股股东在业务、人员、资产、机构、财务等方面存在的不能保证独立性、不能保持自主经营能力的情况说明

适用 不适用

控股股东、实际控制人及其控制的其他单位从事与公司相同或者相近业务的情况，以及同业竞争或者同业竞争情况发生较大变化对公司的影响、已采取的解决措施、解决进展以及后续解决计划

适用 不适用

控股股东、实际控制人及其控制的其他单位从事对公司构成重大不利影响的同业竞争情况

适用 不适用

三、股东大会情况简介

会议届次	召开日期	决议刊登的指定网站的查询索引	决议刊登的披露日期	会议决议
2021 年年度股东大会	2022 年 5 月 12 日	上海证券交易所 (www.sse.com.cn)	2022 年 5 月 13 日	审议通过如下议案： 1、《2021 年度董事会工作报告》 2、《2021 年度监事会工作报告》 3、《2021 年度独立董事述职报告》 4、《2021 年财务决算报告》 5、《关于公司 2021 年度利润分配预案》 6、《关于公司 2022 年董事、监事薪酬方案的议案》 7、《关于公司及子公司 2022 年度拟向银行申请综合授信额度暨公司为子公司申请综合授信额度提供担保的议案》
2022 年第一次临时股东大会	2022 年 6 月 2 日	上海证券交易所 (www.sse.com.cn)	2022 年 6 月 3 日	审议通过如下议案： 1、《关于修订<公司章程>及相关制度的议案》 2、《关于调整独立董事津贴的议案》 3、《关于公司董事会换届选举暨选举第三届董事会非独立董事的议案》 4、《关于公司董事会换届选举暨选举第三届董事会独立董事的议案》 5、《关于公司监事会换届选举暨选举第三届监事会股东代表监事的议案》
2022 年第二次临时股东大会	2022 年 12 月 28 日	上海证券交易所 (www.sse.com.cn)	2022 年 12 月 29 日	审议通过如下议案： 1、《关于续聘会计师事务所的议案》

表决权恢复的优先股股东请求召开临时股东大会

适用 不适用

股东大会情况说明

适用 不适用

报告期内，公司共召开 3 次股东大会，其中 1 次年度股东大会，2 次临时股东大会，股东大会的议案全部审议通过，不存在否决议案的情形，会议的召集、召开程序等均符合有关法律法规及《公司章程》的规定。

四、表决权差异安排在报告期内的实施和变化情况

适用 不适用

五、红筹架构公司治理情况

适用 不适用

六、董事、监事和高级管理人员的情况

(一) 现任及报告期内离任董事、监事、高级管理人员和核心技术人员持股变动及报酬情况

√适用 □不适用

单位：股

姓名	职务(注)	性别	年龄	任期起始日期	任期终止日期	年初持股数	年末持股数	年度内股份增减变动量	增减变动原因	报告期内从公司获得的税前报酬总额(万元)	是否在公司关联方获取报酬
马卓	董事长、总经理	男	47	2022年6月2日	2025年6月2日	51,573,100	51,573,100	0	不适用	122.30	否
李铁	董事	男	46	2022年6月2日	2025年6月2日	0	0	0	不适用	84.87	否
马颖	董事	女	49	2022年6月2日	2025年6月2日	1,903,600	1,903,600	0	不适用	83.15	否
洪芳	独立董事	女	41	2022年6月2日	2025年6月2日	0	0	0	不适用	4.61	否
刘木勇	独立董事	男	40	2022年6月2日	2025年6月2日	0	0	0	不适用	4.61	否
张仁德	监事会主席、核心技术人员	男	42	2022年6月2日	2025年6月2日	809,400	809,400	0	不适用	71.38	否
王丹	监事	女	32	2022年6月2日	2025年6月2日	0	0	0	不适用	17.06	否
杨丽	监事	女	27	2022年6月2日	2025年6月2日	0	0	0	不适用	8.20	否
杜勇	副总经理	男	47	2022年6月2日	2025年6月2日	0	0	0	不适用	85.76	否
吴玉梅	董事会秘书	女	34	2022年6月2日	2025年6月2日	0	0	0	不适用	43.39	否

刘望兰	财务总监	女	44	2022年6月2日	2025年6月2日	0	0	0	不适用	42.04	否
胡贤金	核心技术人员	男	41	2020年5月20日	至今	0	0	0	不适用	24.21	否
陈强	核心技术人员	男	33	2020年5月20日	至今	0	0	0	不适用	23.02	否
李成	核心技术人员	男	36	2020年5月20日	至今	0	0	0	不适用	20.21	否
杨维舟	董事（离任）	男	59	2019年6月10日	2022年6月2日	0	0	0	不适用	0	是
刘丹凤	独立董事（离任）	女	39	2019年6月10日	2022年6月2日	0	0	0	不适用	3.03	否
杨文杰	独立董事（离任）	男	45	2019年6月10日	2022年6月2日	0	0	0	不适用	3.03	否
刘志明	监事（离任）	男	37	2019年6月10日	2022年6月2日	0	0	0	不适用	25.67	否
吉勇	核心技术人员（离任）	男	41	2020年5月20日	2022年8月9日	0	0	0	不适用	59.82	否
合计	/	/	/	/	/	54,286,100	54,286,100	0	/	726.36	/

姓名	主要工作经历
马卓	1999年6月至2002年6月任深圳市兴森快捷电路技术有限公司销售经理；2003年7月至2005年7月创立并任深圳市捷兴电子有限公司总经理；2005年8月至今任职于公司，现任公司董事长兼总经理
李铁	1997年7月至1999年9月任丽珠医药集团丽珠营销有限公司业务员；2004年5月至2007年1月任新西兰汽车协会集团服务管理高级顾问；2007年3月至2009年10月任和汇投资集团股份有限公司战略和人资管理经理；2009年11月至2011年12月任精中（上海）管理咨询有限公司总监；2011年12月至2013年12月任精锐教育集团区域总监；2014年6月至今任深圳迅捷兴营销总经理；2016年7月至今任公司董事。
马颖	1998年9月至2003年8月任吉林一汽实业东光汽车镜有限公司质量管理员；2003年8月至2005年11月任深圳市捷兴电子有限公司市

	场主管；2005年11月至今任深圳迅捷兴销售总监；2016年7月至今任公司董事。
洪芳	2003年7月至2009年6月历任上海《印制电路信息》杂志社编辑、责任编辑、副主编；2009年7月至今历任中国电子电路行业协会办公室副主任、主任、秘书长助理、副秘书长、秘书长；同时2014年12月至2020年10月任上海印制电路行业协会秘书长。
刘木勇	2003年7月至2007年6月任宁波飞扬音响技术有限公司财务；2007年11月至2010年9月任宁波高新区轩宇投资咨询有限公司审计经理；2010年10月至今任中汇会计师事务所（特殊普通合伙）高级经理、授薪合伙人。
张仁德	2001年9月至2005年11月任深圳市兴森快捷电路技术有限公司计划员；2005年11月至今历任深圳迅捷兴湿区主管、计划主管、计划经理、厂长、厂务总监、技术中心副总监；2016年7月至今，任公司监事。
王丹	2012年11月至今，历任深圳市迅捷兴科技股份有限公司人事专员、行政主管、行政人事部副经理；2018年10月至今，任公司监事。
杨丽	2013年7月至2014年2月，任东莞市华越通信科技有限公司销售员；2014年3月至2016年2月，任东莞基富塑胶五金有限公司人事；2016年3月至今，任深圳市迅捷兴科技股份有限公司人事专员。
杜勇	2000年1月至2006年5月，任东莞亿立线路板有限公司工程经理；2006年6月至2016年12月，任深圳市深联电路有限公司业务高级经理；2017年3月至今，任深圳市迅捷兴科技股份有限公司副总经理
吴玉梅	2011年5月至2012年1月，任阿尔斯通创为实技术发展（深圳）有限公司风险管理部职员；2012年2月至2014年5月，任深圳市鑫麒麟投资咨询有限公司项目经理；2014年5月至2014年10月，任广州中九教育咨询有限公司法务经理；2015年7月至2016年3月任深圳市晶台股份有限公司证代；2016年3月至2017年2月，历任深圳迅捷兴证代、总经办主任。2017年3月至今，任公司董事会秘书
刘望兰	2003年7月至2006年3月，任深圳市捷兴电子有限公司会计；2008年5月至2010年9月，任科荣线路板（深圳）有限公司财务主管；2011年10月至2012年9月，任深圳市普林电路有限公司财务主管；2012年10月至2016年2月，任深圳迅捷兴财务经理；2016年3月至今，任公司财务总监
胡贤金	2004年6月至2007年6月，任深圳市宝安区松岗贸泰科高电路板厂工程师；2007年8月至2009年9月，任佛山市三水侨锋电路版有限公司工程师；2009年11月至今历任深圳迅捷兴生产部高级经理、工艺部经理。
陈强	2007年1月至2008年5月，任深圳中富电路股份有限公司主管助理；2009年3月至2011年3月，任竞华电子（深圳）有限公司工程师；2011年4月至今，历任深圳迅捷兴干制程工程师、研发主管，现任信丰迅捷兴研发部经理
李成	2007年9月至2010年4月，任深圳市星河电路股份有限公司化验员；2010年4月至2011年5月，任竞华电子（深圳）有限公司研发工

	程师；2011年6月至2013年4月，任深圳市世运线路版有限公司客服主任；2013年8月至今担任深圳迅捷兴湿流程工艺工程师、研发部副经理。
杨维舟	1984年7月至1987年10月，任天水市东泉中学教师；1987年10月至2008年4月，任中国银行天水分行（前身北道埠支行）科长、行长；2008年5月至2015年7月，任北京金豪特投资有限公司总经理；2016年1月至今任粤开资本投资有限公司首席执行官；2018年5月至2022年6月，任公司董事。
刘丹凤	1997年8月至1998年8月，任珠海市珠海宾馆投资有限公司财务文员；1998年9月至2000年4月，任罗氏纺织（深圳）有限公司会计文员；2000年5月至2001年12月，任创卫商业顾问（深圳）有限公司会计；2002年1月至2003年8月，任深圳小白兔专业干洗有限公司会计；2003年9月至2006年3月，任深圳市三达进出口有限公司财务经理；2006年4月至2006年7月，任深圳融信会计师事务所项目经理；2006年9月至2013年4月，任凯誉管理咨询（中国）有限公司咨询主任；2013年5月至今，在北京市盈科（深圳）律师事务所担任律师一职；2016年7月至2022年6月，任公司独立董事
杨文杰	2004年7月至2005年6月，任湖北省鹤峰县人民检察院助理检察员；2005年12月至2008年2月，任广东华商律师事务所实习律师；2008年4月至2013年2月，任深圳市赛瓦特动力科技股份有限公司董事会秘书；2013年4月至2015年12月任广东华商律师事务所律师；2015年12月至今任广东华商（龙岗）律师事务所律师、合伙人；2016年7月至2022年6月，任公司独立董事。
刘志明	2005年7月至2007年5月，任广州兴森快捷电路科技有限公司CAM工程师；2007年5月至2009年4月，任深圳市迅捷兴电路技术有限公司QAE主管；2009年至2010年，任深圳市裕维电子有限公司QAE主管；2010年至今历任深圳迅捷兴工程经理、销售经理；2016年7月至2022年6月，任公司监事。
吉勇	2004年5月至2012年12月，任联能科技（深圳）有限公司主任；2012年12月至2013年10月，任深圳市超能电路板有限公司董事长助理；2013年10月至2015年12月，任德丽科技（珠海）有限公司生产部经理；2016年1月至2017年6月，任奥兰若科技（深圳）有限公司生产高级经理；2017年6月至2018年6月，任超毅科技（珠海）有限公司生产部高级经理；2018年11月至2019年4月，任鹏鼎控股（深圳）股份有限公司新产品开发副经理；2019年5月至2022年8月，任公司技术中心总监。

其它情况说明

适用 不适用

(二) 现任及报告期内离任董事、监事和高级管理人员的任职情况**1.在股东单位任职情况**

□适用 √不适用

2.在其他单位任职情况

√适用 □不适用

任职人员姓名	其他单位名称	在其他单位担任的职务	任期起始日期	任期终止日期
洪芳	中国电子电路行业协会	秘书长	2009年7月	/
洪芳	江西江南新材料科技股份有限公司	独立董事	2020年11月	/
洪芳	博敏电子股份有限公司	独立董事	2018年11月	/
洪芳	深圳市捷晶科技股份有限公司	独立董事	2022年03月	/
洪芳	深圳嘉立创科技集团股份有限公司	独立董事	2022年11月	/
洪芳	广东依顿电子科技股份有限公司	监事会主席	2022年12月	/
刘木勇	中汇会计师事务所（特殊普通合伙）	高级经理、授薪合伙人	2010年10月	/
刘木勇	江西威尔高电子股份有限公司	独立董事	2021年9月	/
刘木勇	宁波市金融业联合会	金融顾问	2021年9月	/
刘木勇	肇庆创富新材料科技股份有限公司	独立董事	2022年11月	/
在其他单位任职情况的说明	无			

(三) 董事、监事、高级管理人员和核心技术人员报酬情况

√适用 □不适用

单位：万元 币种：人民币

董事、监事、高级管理人员报酬的决策程序	根据公司章程规定，公司薪酬与考核委员会确定董事、高级管理人员的薪酬方案；高级管理人员的薪酬方案由董事会批准后执行；董事、监事的薪酬方案由董事会、监事会批准后提交股东大会审议通过后执行。
董事、监事、高级管理人员报酬确定依据	在公司担任具体职务的非独立董事，根据其任职岗位的薪酬标准领取相应的薪酬，不另行领取董事津贴；其他不担任公司管理职

	务的非独立董事，不领取董事津贴；公司独立董事在公司领取独立董事津贴。公司高级管理人员根据其在公司担任的具体管理职务、实际工作绩效、公司经营业绩情况，并按公司相关薪酬与绩效考核管理制度等因素综合评定薪酬。公司监事按其任在公司所担任职务领取薪酬，不另外领取津
董事、监事和高级管理人员报酬的实际支付情况	报告期内，公司董事、监事、高级管理人员报酬的实际支付与公司披露的情况一致。
报告期末全体董事、监事和高级管理人员实际获得的报酬合计	580.95
报告期末核心技术人员实际获得的报酬合计	127.26

(四) 公司董事、监事、高级管理人员和核心技术人员变动情况

√适用 □不适用

姓名	担任的职务	变动情形	变动原因
洪芳	独立董事	选举	换届选举
刘木勇	独立董事	选举	换届选举
杨丽	监事	选举	换届选举
杨维舟	董事	离任	换届选举
刘丹凤	独立董事	离任	换届选举
杨文杰	独立董事	离任	换届选举
刘志明	监事	离任	换届选举
吉勇	核心技术人员	离任	从公司离职

(五) 近三年受证券监管机构处罚的情况说明

□适用 √不适用

(六) 其他

□适用 √不适用

七、报告期内召开的董事会有关情况

会议届次	召开日期	会议决议
第二届董事会第二十三次会议	2022年4月21日	审议通过如下议案： 1、《2021年度总经理工作报告》 2、《2021年度董事会工作报告》 3、《2021年度独立董事述职报告》 4、《2021年度董事会审计委员会履职报告》

		<p>5、《2021 年财务决算报告》</p> <p>6、《关于公司 2021 年年度报告及其摘要的议案》</p> <p>7、《关于公司 2021 年度利润分配预案》</p> <p>8、《关于公司<2021 年度募集资金存放与使用情况的专项报告>的议案》</p> <p>9、《关于公司 2022 年度董事、高级管理人员薪酬方案的议案》</p> <p>10、《关于公司及子公司 2022 年度拟向银行申请综合授信额度暨公司为子公司申请综合授信额度提供担保的议案》</p> <p>11、《关于公司及子公司使用闲置自有资金进行现金管理的议案》</p> <p>12、《关于提请召开 2021 年年度股东大会的议案》</p>
第二届董事会第二十四次会议	2022 年 4 月 27 日	<p>审议通过如下议案：</p> <p>1、《关于公司 2022 年第一季度报告的议案》</p>
第二届董事会第二十五次会议	2022 年 5 月 16 日	<p>审议通过如下议案：</p> <p>1、《关于公司董事会换届选举暨第三届董事会非独立董事候选人提名的议案》</p> <p>2、《关于公司董事会换届选举暨第三届董事会独立董事候选人提名的议案》</p> <p>3、《关于修订<公司章程>及相关制度的议案》</p> <p>4、《关于使用部分暂时闲置募集资金进行现金管理的议案》</p> <p>5、《关于通过开立募集资金保证金账户方式开具银行承兑汇票支付募投项目款项的议案》</p> <p>6、《关于调整独立董事津贴的议案》</p> <p>7、《关于召开 2022 年第一次临时股东大会的议案》</p>
第三届董事会第一次会议	2022 年 6 月 2 日	<p>审议通过如下议案：</p> <p>1、《关于选举公司第三届董事会董事长的议案》</p> <p>2、《关于选举第三届董事会各专门委员会委员的议案》</p> <p>3、《关于聘任公司高级管理人员及证券事务代表的议案》</p>
第三届董事会第二次会议	2022 年 6 月 24 日	<p>审议通过如下议案：</p> <p>1、《关于募投项目延期的议案》</p>
第三届董事会第三次会议	2022 年 8 月 18 日	<p>审议通过如下议案：</p> <p>1、《关于公司 2022 年半年度报告及摘要的议案》</p> <p>2、《关于公司<2022 年半年度募集资金存放与实际使用情况的专项报告>的议案》</p>
第三届董事会第四次会议	2022 年 8 月 31 日	<p>审议通过如下议案：</p> <p>1、《关于使用部分闲置募集资金暂时补充流动资金的议案》</p>
第三届董事会第	2022 年 10	审议通过如下议案：

五次会议	月 25 日	1、《关于公司 2022 年第三季度报告的议案》
第三届董事会第六次会议	2022 年 12 月 12 日	审议通过如下议案： 1、《关于续聘会计师事务所的议案》 2、《关于修订<投资者关系管理制度>的议案》 3、《关于召开 2022 年第二次临时股东大会的议案》

八、董事履行职责情况

(一) 董事参加董事会和股东大会的情况

董事姓名	是否独立董事	参加董事会情况						参加股东大会情况
		本年应参加董事会次数	亲自出席次数	以通讯方式参加次数	委托出席次数	缺席次数	是否连续两次未亲自参加会议	出席股东大会的次数
马卓	否	9	9	0	0	0	否	3
李铁	否	9	9	3	0	0	否	3
马颖	否	9	9	0	0	0	否	3
洪芳	是	6	6	6	0	0	否	1
刘木勇	是	6	6	6	0	0	否	1
杨维舟	否	3	3	3	0	0	否	0
刘丹凤	是	3	3	3	0	0	否	1
杨文杰	是	3	3	3	0	0	否	1

连续两次未亲自出席董事会会议的说明

适用 不适用

年内召开董事会会议次数	9
其中：现场会议次数	0
通讯方式召开会议次数	0
现场结合通讯方式召开会议次数	9

(二) 董事对公司有关事项提出异议的情况

适用 不适用

(三) 其他

适用 不适用

九、董事会下设专门委员会情况

适用 不适用

(1).董事会下设专门委员会成员情况

专门委员会类别	成员姓名
审计委员会	刘木勇、洪芳、马卓

提名委员会	洪芳、刘木勇、马卓
薪酬与考核委员会	洪芳、刘木勇、马卓
战略委员会	马卓、李铁、洪芳

注：2022年6月2日，公司召开第三届董事会第一次会议通过《关于选举第三届董事会各专门委员会委员的议案》，第三届董事会各专门委员会人员构成选举如上表。

(2).报告期内审计委员会召开五次会议

召开日期	会议内容	重要意见和建议	其他履行职责情况
2022年4月11日	审议通过如下议案： 1、《2021年度董事会审计委员会履职报告》 2、《2021年财务决算报告》 3、《关于公司2021年年度报告及其摘要的议案》 4、《关于公司<2021年度募集资金存放与使用情况的专项报告>的议案》 5、《关于2021年度审计工作总结报告暨2022年度审计工作计划的议案》	审计委员会严格按照《公司法》、中国证监会监管规则以及《公司章程》《董事会议事规则》开展工作，勤勉尽责，经过充分沟通讨论，一致通过所有议案。	无
2022年4月22日	审议通过如下议案： 1、《关于公司2022年第一季度报告的议案》	审计委员会严格按照《公司法》、中国证监会监管规则以及《公司章程》《董事会议事规则》开展工作，勤勉尽责，经过充分沟通讨论，一致通过所有议案。	无
2022年8月8日	审议通过如下议案： 1、《关于公司2022年半年度报告及摘要的议案》 2、《关于公司<2022年半年度募集资金存放与实际使用情况的专项报告>的议案》	审计委员会严格按照《公司法》、中国证监会监管规则以及《公司章程》《董事会议事规则》开展工作，勤勉尽责，经过充分沟通讨论，一致通过所有议案。	无
2022年10月18日	审议通过如下议案： 1、《关于公司2022年第三季度报告的议案》	审计委员会严格按照《公司法》、中国证监会监管规则以及《公司章程》《董事会议事规则》开展工作，勤勉尽责，经过充分沟通讨论，一致通过所有议案。	无
2022年	审议通过如下议案：	审计委员会严格按照《公司法》、中国证监	无

12 月 5 日	1、《关于续聘会计师事务所的议案》	会监管规则以及《公司章程》《董事会议事规则》开展工作，勤勉尽责，经过充分沟通讨论，一致通过所有议案。	
----------	-------------------	--	--

(3).报告期内提名委员会召开二次会议

召开日期	会议内容	重要意见和建议	其他履行职责情况
2022 年 5 月 12 日	审议通过如下议案： 1、《关于公司董事会换届选举暨第三届董事会非独立董事候选人提名的议案》 2、《关于公司董事会换届选举暨第三届董事会独立董事候选人提名的议案》	提名委员会严格按照《公司法》、中国证监会监管规则以及《公司章程》《董事会议事规则》开展工作，勤勉尽责，经过充分沟通讨论，一致通过所有议案。	无
2022 年 5 月 28 日	审议通过如下议案： 1、《关于聘任公司高级管理人员的议案》	提名委员会严格按照《公司法》、中国证监会监管规则以及《公司章程》《董事会议事规则》开展工作，勤勉尽责，经过充分沟通讨论，一致通过所有议案。	无

(4).报告期内薪酬与考核委员会召开一次会议

召开日期	会议内容	重要意见和建议	其他履行职责情况
2022 年 2 月 15 日	审议通过如下议案： 1、《关于公司 2022 年度董事、高级管理人员薪酬方案的议案》	薪酬与考核委员会严格按照《公司法》、中国证监会监管规则以及《公司章程》《董事会议事规则》开展工作，勤勉尽责，经过充分沟通讨论，一致通过所有议案。	无

(5).报告期内战略委员会召开一次会议

召开日期	会议内容	重要意见和建议	其他履行职责情况
2022 年 4 月 11 日	审议通过如下议案： 1、《关于公司未来发展规	战略委员会严格按照《公司法》、中国证监会监管规则以及《公司章程》《董事会议事	无

	划的议案》	规则》开展工作，勤勉尽责，经过充分沟通讨论，一致通过所有议案。	
--	-------	---------------------------------	--

(6).存在异议事项的具体情况

适用 不适用

十、监事会发现公司存在风险的说明

适用 不适用

监事会对报告期内的监督事项无异议。

十一、报告期末母公司和主要子公司的员工情况**(一) 员工情况**

母公司在职员工的数量	468
主要子公司在职员工的数量	476
在职员工的数量合计	944
母公司及主要子公司需承担费用的离退休职工人数	0
专业构成	
专业构成类别	专业构成人数
生产人员	478
销售人员	51
技术人员	312
财务人员	15
行政人员	83
采购人员	5
合计	944
教育程度	
教育程度类别	数量（人）
硕士研究生及以上学历	3
本科	75
专科	306
高中及以下学历	560
合计	944

(二) 薪酬政策

适用 不适用

公司依据国家相关法律法规，综合考虑外部竞争力，内部公平性和激励性，结合公司所在地区平均薪酬水平、员工岗位价值、工作能力和业绩综合制定薪酬福利体系。同时，公司按照“有计划、分步骤、可量化、可持续”的原则，以目标管理为基础，逐步健全公司绩效考核体系，并严格执行分级管理、分层考核的原则，建立更适应公司发展阶段和符合行业标准的激励方案，在提升公司业绩的同时，为员工提供具有竞争力的综合收入。

未来，根据公司战略发展需要，公司将不断完善薪酬管理制度体系，充分调动员工的工作热情和积极性，并通过建立长期激励机制，鼓励员工长期为企业服务，共同致力于企业成长，共享企业发展成果。

(三) 培训计划

适用 不适用

公司一直以来高度重视员工的成长与发展，建立了双轨道人才培养机制，建立了以能力为核心的人才培养及开发机制，以充分发挥培训工作在人才队伍建设中的先导性、基础性和全局性作用。公司以公司发展和员工需求为导向，确定了优秀人才定向培训、紧缺人才抓紧培训、年轻人才系统培训的原则，重点培养员工的学习能力、实践能力、创新能力。

为提高员工整体素质和工作效率，结合公司战略发展及实际经营需要，公司每年度会调查分析公司各部门的培训需求，统筹制定全年培训计划，并积极做好各项落实工作。年度培训计划会针对不同岗位的员工制定科学的培训计划，并通过建立内训师队伍，采用内外训相结合以及同行交流等培训方式提高员工技能，提升员工的整体素质。

公司将持续完善培训体系，着力于培养一支综合素质高、业务能力强的管理、研发、生产、销售专业化人才队伍。其中报告期内，公司进一步完善了新员工入职培训以及大学生储干培训机制，进一步优化了人才队伍培养机制。同时，为进一步提升公司内部管理水平，公司积极组织安排管理人员参加宏观经济、战略管理等方面培训课程培训或研讨，提升管理人员的领导能力及个人综合素质，增强公司的核心竞争力，保障公司的可持续发展。

(四) 劳务外包情况

适用 不适用

劳务外包的工时总数	141,466
劳务外包支付的报酬总额	2,828,604.37

十二、 利润分配或资本公积金转增预案

(一) 现金分红政策的制定、执行或调整情况

适用 不适用

1、公司现金分红政策

根据相关法律法规规定，公司制定了《公司章程》及《公司上市后三年内股东分红回报规划》，对利润分配条件、现金分红比例、利润分配的执行及利润分配的决策程序和机制等做出了明确的规定。其中，

(1) 公司利润分配形式

采取现金、股票或二者相结合的方式分配利润，并优先考虑采取现金方式分配利润。

(2) 进行现金分红的条件与比例

如公司当年度实现盈利，在依法弥补亏损、提取法定公积金、盈余公积金后有可分配利润的，每年按不低于当年度实现的可分配利润的 15% 向股东分配股利。且公司如无重大投资计划或重大现金支出等事项发生，单一年度以现金方式分配的利润不少于当年度实现的可分配利润的 10%，三年累计向股东分配现金股利不低于三年实现的年均可分配利润的 30%。

2、现金分红政策的执行情况

报告期内，公司第二届董事会第二十三次会议审议通过了《关于公司 2021 年年度利润分配预案》，并经公司 2021 年度股东大会批准，以公司总股本 133,390,000 股为基数，每股派发现金红利 0.075 元（含税），共计派发现金红利 10,004,250.00 元。

经公司第三届董事会第九次会议审议通过的《关于公司2022年年度利润分配预案》，公司拟以实施权益分派股权登记日的总股本为基数，向全体股东每10股派发现金红利0.75元(含税)，截至披露日，公司总股本为13,339万股，以此为基数计算，预计派发现金红利总额为10,004,250.00元，占公司2022年度合并报表归属上市公司股东净利润的21.59%。该利润分配预案尚需提交公司2022年年度股东大会审议。

(二) 现金分红政策的专项说明

适用 不适用

是否符合公司章程的规定或股东大会决议的要求	<input checked="" type="checkbox"/> 是 <input type="checkbox"/> 否
分红标准和比例是否明确和清晰	<input checked="" type="checkbox"/> 是 <input type="checkbox"/> 否
相关的决策程序和机制是否完备	<input checked="" type="checkbox"/> 是 <input type="checkbox"/> 否
独立董事是否履职尽责并发挥了应有的作用	<input checked="" type="checkbox"/> 是 <input type="checkbox"/> 否
中小股东是否有充分表达意见和诉求的机会，其合法权益是否得到了充分保护	<input checked="" type="checkbox"/> 是 <input type="checkbox"/> 否

(三) 报告期内盈利且母公司可供股东分配利润为正，但未提出现金利润分配方案预案的，公司应当详细披露原因以及未分配利润的用途和使用计划

适用 不适用

(四) 本报告期利润分配及资本公积金转增股本情况

适用 不适用

单位：元 币种：人民币

每 10 股送红股数 (股)	0
每 10 股派息数 (元) (含税)	0.75
每 10 股转增数 (股)	0
现金分红金额 (含税)	10,004,250.00
分红年度合并报表中归属于上市公司普通股股东的净利润	46,346,051.50
占合并报表中归属于上市公司普通股股东的净利润的比率 (%)	21.59
以现金方式回购股份计入现金分红的金额	0
合计分红金额 (含税)	10,004,250.00
合计分红金额占合并报表中归属于上市公司普通股股东的净利润的比率 (%)	21.59

十三、 公司股权激励计划、员工持股计划或其他员工激励措施的情况及其影响

(一) 股权激励总体情况

适用 不适用

(二) 相关激励事项已在临时公告披露且后续实施无进展或变化的

适用 不适用

其他说明

适用 不适用

员工持股计划情况

适用 不适用

其他激励措施

适用 不适用

(三) 董事、高级管理人员和核心技术人员报告期内被授予的股权激励情况

1. 股票期权

适用 不适用

2. 第一类限制性股票

适用 不适用

3. 第二类限制性股票

适用 不适用

(四) 报告期内对高级管理人员的考评机制，以及激励机制的建立、实施情况

适用 不适用

十四、 报告期内的内部控制制度建设及实施情况

适用 不适用

公司根据《企业内部控制基本规范》及其配套指引的规定，对内部控制体系进行适时的更新和完善，建立一套设计科学、简洁适用、运行有效的内部控制体系，并由审计委员会、内部审计部门共同组成公司的风险内控管理组织体系，对公司的内部控制管理进行监督与评价。公司通过内部控制体系的运行、分析与评价，以有效防范经营管理中的风险，促进内部控制目标的实现。

报告期内，公司内部控制体系运行良好，未发现公司内部控制体系存在重大或重要控制缺陷，公司按照企业内部控制规范体系和相关规定的要求在所有重大方面保持了有效的内部控制。

报告期内内部控制存在重大缺陷情况的说明

适用 不适用

十五、 报告期内对子公司的管理控制情况

适用 不适用

为持续布局公司“PCB 样板到批量板生产一站式服务”发展战略，通过母子公司的联动，公司拟打造一个集团化高效运营、资源共享、协同运作的公司。为实现这一目标，公司制定了《子公司管理制度》及《子公司重大事项报告制度》等子公司相关的管理制度，将子公司经营及投资决策管理、财务管理、人事及信息披露等工作纳入统一的管理体制；并按时参加子公司重大经营管理决策会议，对子公司的经营做到及时了解、及时决策。

同时，公司审计部定期或不定期对子公司经济业务活动的各个方面进行审计监督，督促其健全内部控制制度体系的建设并有效执行。

十六、 内部控制审计报告的相关情况说明

适用 不适用

公司聘请天职国际会计师事务所（特殊普通合伙）对公司 2022 年度的财务报告内部控制的有效性进行了审计，天职国际会计师事务所（特殊普通合伙）对公司出具了标准无保留的内控审计报告，详见 2023 年 4 月 21 日公司在上海证券交易所网站上（www.sse.com.cn）披露的《深圳市迅捷兴科技股份有限公司 2022 年度内部控制审计报告》及相关公告。

是否披露内部控制审计报告：是

内部控制审计报告意见类型：标准的无保留意见

十七、 上市公司治理专项行动自查问题整改情况

公司不存在自查问题整改情况

十八、 其他

适用 不适用

第五节 环境、社会责任和其他公司治理

一、 董事会有关 ESG 情况的声明

公司董事会高度重视 ESG 管理，倡导“企业向善、资本向善”的理念，积极将 ESG 工作融入

到日常经营管理之中，切实落实环境保护、积极履行社会责任，同时不断完善公司治理结构，以实现公司高质量发展。

1、注重环境保护和可持续发展

公司将绿色环保生态理念融入到公司发展战略和公司治理过程，并公司严格遵守《中华人民共和国环境保护法》等法律法规开展环保工作，按照国家和行业标准建立了突发环境事件应急预案、自行监测方案等，并对公司生产经营产生的废水、废气和固体废弃物等实行严格管控，关注各类环保设施的稳定运行，做好日常环境自行监测方案，确保污染物的达标排放；制定突发环境污染事件应急预案。同时，公司将积极倡导节能管理，提高员工的减排低碳意识，贯彻落实国家关于“碳达峰、碳中和”的战略目标。

2、积极主动践行社会责任

公司积极履行社会责任，把社会责任作为企业文化建设的重要内容，努力协调企业与社会共同发展。公司将积极践行“以人为本、遵纪守法；预防为主、绿色经营；全员参与、持续改进”社会责任方针，注重加强股东和债权人的保护，保护职工权益，同时重视供应商及客户的权益保护工作，与供应商开展长期友好的合作，形成稳定、健康的伙伴关系，并积极从事社会公益活动，助力乡村振兴，关爱弱势群体，彰显人文关怀等。

3、不断完善公司治理结构

公司严格按照《公司法》《证券法》《上市公司治理准则》《上海证券交易所科创板股票上市规则》等相关法律法规和规则，制定了《公司章程》及其他内部控制制度，建立了以股东大会、董事会、监事会和管理层组成的“三会一层”结构，各机制相互协调，有效制衡，职责分工明确，有效提升了决策的公正性和科学性，确保公司依法管理、规范运作。在信息披露方面，公司不断加强信息披露工作，保证所披露信息的真实、准确、完整。在投资者关系管理方面，通过投资者说明会、上证 e 互动等方式提高公司透明度，积极开展投资者关系管理工作，保障公司全体股东和投资者的合法权益。

未来，公司董事会将严格履行有关部门加强公司 ESG 实践的要求，督促、指导公司 ESG 实践和信息披露工作的展开，承担企业社会责任，推动公司高质量发展等。

二、环境信息情况

是否建立环境保护相关机制	是
报告期内投入环保资金（单位：万元）	1,419.81

(一) 是否属于环境保护部门公布的重点排污单位

√是 □否

1. 排污信息

√适用 □不适用

公司及子公司主营业务均为印制电路板（PCB）的研发、生产和销售。PCB 生产经营中由于涉及到钻孔、蚀刻、电镀等生产工序及硫酸、硝酸等原材料，会产生废水、废气和废物等污染物。公司按照环保部门的要求处理，建立环保体系和各项环保管理制度。

(1) 深圳迅捷兴

（一）废水污染物排放信息					
排污口信息	排放执行标准	电镀水污染物排放标准 DB44/1597-2015		允许排放废水总量 (t/y)	41580
	排污编码	分布位置		排放污染物种类	排放去向类型
	91440300778785072F001V	总排放口		化学需氧量、氨氮、总铜、总镍、总磷、总氰化物、PH、总氮	沙井污水处理厂
主要污染信息	主要污染物名称	排放标准	年度核定总量	排放浓度	排放总量
	废水排放总量	/	41580t	/	41446t
	化学需氧量（在线）	160 mg/L	6.6528t	40.15	1.677t
	氨氮（在线）	30 mg/L	1.2474	1.607	0.0715t
	总磷（在线）	2 mg/L	/	0.22	0.009t
	总铜（在线）	1 mg/L	/	0.115	0.005t
	总镍（在线）	0.5 mg/L	0.02079	0.151	0.006t
	总氮（手工）	40 mg/L	1.6632	25.75	0.969t
总氰化物(手工)	0.4 mg/L	/	0.004	0.0005t	
（二）废气污染物排放信息					
排污口信息	排放执行标准	《电镀污染物排放标准》（GB21900-2008）表 5			
	排放口编号	分布位置	排放污染物种类	排放去向	
	DA01~06、09	I 栋楼顶	硫酸雾、氯化氢、氨（气）、氮氧化物、氰化物、总 VOCs	大气	
	DA07-08	H 栋楼顶	颗粒物		
主要污染物及特征污染物信息	排污口编号	污染物名称	排放标准	排放浓度	排放总量
	DA001 (1#)	氨（氨气）	8.7KG/H	0.0036	47KG
		硫酸雾	30Mg/M ³	<0.2	/
		氮氧化物	200Mg/M ³	<0.7	/
DA002	氨（氨气）	8.7KG/H	0.026	423KG	

	(2#)	硫酸雾	30Mg/M ³	<0.2	/
	DA003 (5#)	硫酸雾	30Mg/M ³	<0.2	/
		氮氧化物	200Mg/M	4.67	922 KG
	DA004 (6#)	氯化氢	30Mg/M ³	0.86	75 KG
		硫酸雾	30Mg/M ³	<0.2	/
	DA005 (7# 进)	VOCs	Mg/M ³	/	/
			KG/H	/	/
	DA005 (7# 出)	VOCs	120 Mg/M ³	2.016	/
			2.55KG/H	0.0119	53KG
	DA006 (4# 进)	VOCs	Mg/M ³	/	/
			KG/H	/	/
	DA006 (4# 出)	VOCs	120 Mg/M ³	20.797	/
			2.55KG/H	0.151	1388KG
	DA007 (8#)	颗粒物	120 Mg/M ³	<20	/
			2.4KG/H	/	/
	DA008 (9#)	颗粒物	120 Mg/M ³	<20	/
			2.4KG/H	/	/
	DA009(3#)	氰化物	0.5Mg/M ³	<0.09	/

(三) 固废排放信息

公司按照相关固废管理要求，建设有一般固废与危险废物贮存的设施，各类废物按要求进行收集、存贮、和运输，定期委托具有资质的第三方处置单位进行回收处置，不外排。

(2) 信丰迅捷兴

(一) 废水污染物排放信息表				
排污口信息	排放执行标准	电镀污染物排放标准 GB 21900-2008 、污水综合排放标准 GB8978-1996	允许排放废 水总量 (t/d)	3000
	排污编码	分布位置	排放污染物 种类	排放去向类型
	91360722584043636Y0 01V	综合废水总排口	化学需氧 量、氨氮、 总铜、总氰 化物、总 镍、总磷、 动植物油、	桃江河

				悬浮物、总氮、五日生化需氧量、氟化物、PH、色度	
主要污染信息	主要污染物名称	排放标准	年度核定总量	排放浓度	排放总量
	废水排放总量	/	/	/	166389t
	化学需氧量	50mg/L	52.47t	12.71	2.115t
	氨氮	15mg/L	8.5	0.47	0.0778t
	总铜	0.3mg/L	/	0.057	0.009455t
	总氰化物	0.05mg/L	/	0.001	0.0001803t
	总镍	0.1mg/L	/	0.053	0.0087t
	总磷	1mg/L	/	0.083	0.0137t
	动植物油	10mg/L	/	0.351	0.0584t
	悬浮物	70mg/L	/	10.417	1.733t
	总氮	20mg/L	/	4.615	0.7679t
	五日生化需氧量	20mg/L	/	4.45	0.74t
	氟化物	10mg/L	/	0.808	0.1344
	PH 值	6-9	/	7.69	/
	色度	50	/	2.75	/
(二) 废气污染物排放信息表					
排污口信息	排放执行标准	《电镀污染物排放标准》(GB21900-2008) 表 5			
	排放口编号	分布位置	排放污染物种类	排放去向	
	DA001 至 DA018、DA037 至 DA040	一厂楼顶	硫酸雾、氯化氢、氨(气)、氮氧化物、锡及其化合物、氰化物、VOCs、甲醛、颗粒物	大气	
主要污染物及特征污染物信息	排污口编号	污染物名称	排放标准	排放浓度	排放总量(T)
	DA001	颗粒物	120mg/Nm3	22.31	0.2341498
	DA002	氨(氨气)	8.7KG/H	0.94	0.0503766
	DA003	氨(氨气)	8.7KG/H	1.79	0.157992
	DA004	氨(氨气)	8.7KG/H	2.32	0.1942064
	DA005	VOCs	100mg/Nm3	1.24	0.1027629
		甲醛	25mg/Nm3	1.04	0.0775296
	DA006	氰化氢	0.5mg/Nm3	0.09	0.002033622
DA007	颗粒物	120mg/Nm3	23.43	0.2460478	

	DA008	VOCs	100mg/Nm ³	0.76	0.042098202
		甲醛	25mg/Nm ³	0.76	0.0402972
	DA009	VOCs	100mg/Nm ³	1.04	0.058451628
		甲醛	25mg/Nm ³	1.78	0.1098232
	DA010	颗粒物	120 Mg/M ³	22.36	0.235231
	DA011	硫酸雾	30mg/Nm ³	2.19	0.2122492
		氮氧化物	200mg/Nm ³	2.3	0.2137266
		氯化氢	30mg/Nm ³	8.72	0.76126
		锡及其化合物	8.5mg/Nm ³	0.00276	0.00025006
	DA012	硫酸雾	45mg/Nm ³	1.76	0.10807662
		氮氧化物	240mg/Nm ³	2.52	0.136282
		氯化氢	30mg/Nm ³	7.58	0.399616
		锡及其化合物	8.5mg/Nm ³	0.00292	0.00016131
	DA013	硫酸雾	45mg/Nm ³	1.4	0.08411156
		氮氧化物	240mg/Nm ³	3.73	0.1288518
		氯化氢	30mg/Nm ³	6.71	0.426058
		锡及其化合物	8.5mg/Nm ³	0.0029	0.000168437
	DA014	硫酸雾	30mg/Nm ³	1.53	0.1583414
氮氧化物		200mg/Nm ³	2	0.198125	
氯化氢		30mg/Nm ³	8.61	0.791212	
锡及其化合物		8.5mg/Nm ³	0.00287	0.000281342	
DA015	硫酸雾	30mg/Nm ³	1.9	0.1689384	
	氮氧化物	200mg/Nm ³	1.54	0.1275854	
	氯化氢	30mg/Nm ³	6.21	0.48575	
	锡及其化合物	8.5mg/Nm ³	0.00337	0.000261935	
DA016	硫酸雾	45mg/Nm ³	2.15	0.0912692	
	氮氧化物	240mg/Nm ³	1.98	0.087148	
	氯化氢	30mg/Nm ³	8.23	0.371616	
	锡及其化合物	8.5mg/Nm ³	0.00298	0.000126433	
DA017	颗粒物	120mg/Nm ³	22.1	0.2325064	
DA018	颗粒物	120mg/Nm ³	22.05	0.2311102	
DA037	氯化氢	30mg/Nm ³	8.32	0.064513	

	DA038	氨（氨气）	8.7KG/H	1.96	0.017731762
	DA039	VOCs	100mg/Nm3	1.17	0.037648136
		甲醛	25mg/Nm3	1.27	0.0379778
	DA040	VOCs	100mg/Nm3	0.92	0.03190807
		甲醛	25mg/Nm3	1.07	0.03262596

(三) 固废排放信息

公司按照相关固废管理要求，建设有一般固废与危险废物贮存的设施，各类废物按要求进行收集、存贮、和运输，定期委托具有资质的第三方处置单位进行回收处置，不外排。

2. 防治污染设施的建设和运行情况

√适用 □不适用

(1) 深圳迅捷兴

公司配备有废气治理设施 9 套，包括工艺废气治理设施 5 套、有机废气治理设施 2 套、含尘废气治理设施 2 套；废水处理系统三套，包括含镍废水处理系统、综合废水治理系统、中水回用系统。

(2) 信丰迅捷兴

公司配备有废气治理设施 22 套，包括工艺废气治理设施 12 套、有机废气治理设施 5 套、含尘废气治理设施 5 套；废水处理系统 7 套，包括含镍废水处理系统、综合废水处理系统、中水回用系统、有机废水处理系统、有机废液处理系统、络合废水处理系统、含氰废水处理系统。

报告期内，公司环保治理设施系统运行正常，并配备专门人员负责环境保护管理工作。各项污染物排放均达到排污许可规定，符合达标排放及总量控制的要求。

3. 建设项目环境影响评价及其他环境保护行政许可情况

√适用 □不适用

(1) 深圳迅捷兴

2016 年 10 月，公司取得深圳市宝安区环境保护和水务局出具的《深圳市宝安区环境保护和水务局建设项目环境影响审查批复》（深宝环水批[2016]665132 号）。

2019 年 10 月，公司吸收合并全资子公司深圳顺兴，吸收合并后深圳顺兴注销，深圳迅捷兴依法存续。深圳顺兴于 2002 年 11 月 22 日获得深圳市环境保护局出具的《深圳市环境保护局建设项目环境影响审查批复》（深环批[2002]14004 号），于 2009 年 3 月 11 日获得深圳市环境保护局出具的《深圳市环境保护局建设项目环境影响审查批复》（深环批[2009]100207 号），同时企业环保设施投入和升级改造等均获得了环保部门的环保验收。根据广东省环保厅 2018 年 4 月发布的《关于企业吸收合并环境影响评价手续办理问题的复函》（粤环函〔2018〕689 号），若

吸收合并经合法程序完成后，相关项目的性质、规模、地点、采用的生产工艺和污染防治措施均未发生重大变动，则企业无须报批或者重新报批建设项目环境影响评价文件。

2021年11月16日，取得深圳市宝安区颁发的《城市排水许可证》（深宝水排许2021-0745号），有效期至2026年11月15日。

2022年12月2日，公司延续取得深圳市生态环境局宝安管理局核发《排污许可证》（编号：91440300778785072F001V），许可排放污染物为废水、废气，有效期限至2027年12月1日。

（2）信丰迅捷兴

2012年信丰迅捷兴“年产60万平方米高密度印制电路板项目”获得江西省环境保护厅环境影响报告书的批复（赣环评字[2012]192号），2020年因公司技改“年产200万平方米（新增140万平方米）高密度印制线路板改扩建项目”获得赣州市行政审批局环境影响报告表的批复（赣市行审证（1）字[2020]111号）。

信丰迅捷兴于2020年5月7日取得赣州市生态环境局核发的国家排污许可证，编号为91360722584043636Y001V。因原排污许可证有效期将至，2023年1月5日重新申请，2023年3月15日进行变更，变更后有效期为5年。

（3）珠海迅捷兴

2021年1月珠海迅捷兴“年产150万平米印制电路板项目”获得珠海市生态环境局环境影响报告表的批复（珠环建表[2021]17号）。目前，珠海迅捷兴项目正处于建设阶段，尚未取得相关资质。

4. 突发环境事件应急预案

适用 不适用

（1）深圳迅捷兴

公司制定《突发环境事件应急预案》并于深圳市生态环境局进行了备案登记，备案编号为：440306-2022-0048-M。

（2）信丰迅捷兴

子公司信丰迅捷兴制定《信丰迅捷兴电路科技有限公司突发环境事件应急预案》，并通过备案（备案号360722-2021-030-L）。

5. 环境自行监测方案

适用 不适用

深圳迅捷兴及信丰迅捷兴严格遵守国家及当地政府关于环境保护的法律法规和相关规定，均申领了国家排污许可证，且依据在全国排污许可证管理信息平台公示的“自行监测要求”编制各自的《环境自行监测方案》，按不同监测因子，定期公开自行监测信息。此外，公司定期委托有资质的第三方公司进行监测，结果均达标。

6. 其他应当公开的环境信息

适用 不适用

(二) 报告期内因环境问题受到行政处罚的情况

报告期内，公司未发生因环境问题收到行政处罚的情况。

(三) 资源能耗及排放物信息

适用 不适用

公司生产消耗的能源主要是电力、水。报告期内，公司严格遵守环境相关法律法规，通过积极推进清洁能源、智能生产降低能源消耗。

公司的排放物主要有废气、废水、噪声和废弃物，废气主要来源于生产工艺中产生的酸性废气、碱性废气、有机废气、含氰废气、粉尘和车辆行驶等；废水主要来自于生产过程中的废水、废液、办公生活污水；噪声主要来自于冷冻机、空压机、钻机、水泵及通风机噪声；废弃物主要来自于废水处理产生的污泥，生产过程产生的废料和外包装纸箱等固体废弃物。

公司高度重视绿色制造和运营体系建设，制定了完善的管理流程，严格把控生产和经营过程中的能耗使用，规范生产与经营中废弃物的排放，确保其达到法律的要求，减少运营对环境的负面影响。

1. 温室气体排放情况

适用 不适用

公司生产制造过程中不直接排放二氧化碳、甲烷等温室气体，但需要消耗水、电等资源直接产生碳排放。公司严格遵守《大气污染防治法》法规要求，对生产制造区域产生的废气全部进行收集处理，达标排放。公司非常注重“绿色制造”理念，从源头减少污染物产生，提高原材料利用率、设备产能利用率，引进新设备新工艺提高产品质量，降低产品制造的整体能耗，从而减少碳排放量。

2. 能源资源消耗情况

适用 不适用

2022 年深圳迅捷兴生产经营电能消耗 1098.2 万千瓦时；用水 57056 吨。信丰迅捷兴生产经营电能消耗共计 2385.5 万千瓦时；用水 244106 吨。

3. 废弃物与污染物排放情况

适用 不适用

公司及子公司生产过程中会产生废水、废气和废物等污染物，污染物排放情况详见本节“（一）是否属于环境保护部门公布的重点排污单位”之“1. 排污信息”。公司及子公司根据《固体废物污染环境防治法》实施固废分类收集、合法转移并按照国家有关规定制定了公司工业固体废

物管理制度、计划、台账等，深圳迅捷兴及信丰迅捷兴分别在广东省固体废物管理信息平台、江西省危险废物监管平台备案，危险废物通过平台转移给有资质的回收单位进行处理利用。普通工业废物转移给有资质的收购商处理，生活垃圾交当地环卫部门处理。

(1) 深圳迅捷兴

2022 年产生一般工业废物和危险废物共计 2071.8345 吨，其中一般工业固废包括有色金属、废纸、废塑料、覆铜板边料和废木材及相关制品，合计 209.121 吨，已经由有资质回收站进行回收处理；危险废弃物包括含铜废物/废液、废油墨渣、含镍废物/废液、含氰化物废物/废液、废电路板、废活性炭、废灯管、废滤芯/抹布/手套、废容器等 21 种，合计产生约 1862.7135 吨，转移处置 1854.4085 吨，较去年减少 3.4%。

(2) 信丰迅捷兴

信丰迅捷兴 2022 年产生一般工业废物和危险废物共计 3070.7426 吨，其中一般工业固废包括有色金属、废纸、废塑料、垫板和废木材及相关制品等，合计 324.134 吨，已经由有资质回收站进行回收处理；危险废弃物包括干膜渣、废活性炭、滤芯、碎布、油墨空桶、废包装容器、粉尘、报废板、废边角料、废水处理污泥、棕化废液、酸性蚀刻废液、碱性蚀刻废液等 19 种，合计产生约 2746.6086 吨，转移处置 2439.8446 吨，自行利用处置 430.97 吨。

公司环保管理制度等情况

适用 不适用

公司及子公司在日常生产经营中严格按照《中华人民共和国环境保护法》、《中华人民共和国水污染防治法》、《中华人民共和国大气污染防治法》、《中华人民共和国环境噪声污染防治法》及《中华人民共和国固体废物污染防治法》等环保方面的法律法规的要求开展工作，自觉履行生态环境保护的社会责任。

公司妥善处理固体废弃物及废水，以减少污染物的排放量和危害程度，为实现综合利用及减轻对环境的污染，制定了危险废物管理制度和环保管理指引；为防止和减少生产事故以及设备出现“跑、冒、滴、漏”造成浪费，制定了设施管理指引和维修现场环境控制指引；为保障厂区环境安全建立了环境安全巡查制度；为防止和减少各类环境安全问题，建立了设备设施保养制度为了对废弃物的有效管理；降低废弃物对环境的危害，建立了废弃物管理规范等。

(四) 在报告期内为减少其碳排放所采取的措施及效果

是否采取减碳措施	是
减少排放二氧化碳当量（单位：吨）	679
减碳措施类型（如使用清洁能源发电、在生产过程中使用减碳技术、研发生产助于减碳的新产品等）	1、正片板网格化处理 2、环保站节能改造 3、内层前处理及阻焊显影线给排水改造

具体说明

适用 不适用

公司高度重视绿色制造、低碳生产，为迎合“碳中和、碳达峰”的理念，从生产制造过程中进行优化改善，引进先进生产工艺，实行“全民提案改善”活动，推动能耗控制，提效减排。

1、2022 年，公司采用正片板网格化处理，预留电镀空间，在正片板上进行网格处理，减少受镀面积，同时节约成本铜箔、锡球、电量、添加剂。有效减少电耗以及物料损耗，减少产品废料的产生，同时提升生产效率。

2、2022 年对环保站进行改造，将原有设备更换为 BSG55-0.6 螺杆高压鼓风机，在满足当前生化打气需求的同时，有效降低运行设备总功率，从而达到减少电力消耗的效果。同时减少噪音的产生，降低对周围环境的影响。

3、2022 年，增加溢流水管，同时关停部分给水和排水管，以达到减少给水，降低相关废水排放目的。

通过环保改造，2022 年正极片网格化处理减少用电 48 万 kW h、环保站节能改造节约能耗用电 19.8 万 kW h，内层前处理及阻焊显影线给排水改造节约能耗用水 15206.4m³，折算年累计节能二氧化碳量 679.22 吨。

(五) 碳减排方面的新技术、新产品、新服务情况

适用 不适用

(六) 有利于保护生态、防治污染、履行环境责任的相关信息

适用 不适用

三、社会责任工作情况

(一) 主营业务社会贡献与行业关键指标

电子信息产业是我国重点发展的战略性、基础性和先导性支柱产业，印制电路板作为电子信息产业的基础产品，电子产品的关键电子互连件，几乎每种电子设备都离不开 PCB，有“电子产品之母”之称。公司主营业务为 PCB 的研发、生产与销售，提供从样板生产到批量板生产的一站式服务，满足客户从新产品开发至最终定型量产的 PCB 需求，且公司产品广泛应用于安防电子、工业控制、通信设备、医疗器械、汽车电子、轨道交通等领域。

(二) 从事公益慈善活动的类型及贡献

类型	数量	情况说明
对外捐赠		
其中：资金（万元）	-	
物资折款（万元）	-	
公益项目		
其中：资金（万元）	-	
救助人数（人）	-	
乡村振兴		

其中：资金（万元）	6.00	
物资折款（万元）		
帮助就业人数（人）	10	

1. 从事公益慈善活动的具体情况

√适用 □不适用

1、中国传统节日，例行组织敬老、爱老、助老活动，慰问当地敬老院老人，用实际行动回馈社会，力所能及的帮助有需要的人群。

2、特殊时期，多次组织志愿服务队伍，积极发挥引领作用

3、开展了“粽叶飘香，情暖端午”的慰问活动，关心关爱环卫工人。

4、组织了“国庆暖蜂送关爱”活动，通过制作爱心甜点和柠檬茶赠与“快递小哥”的方式，提升外卖快递等新兴行业的获得感、幸福感。

2. 巩固拓展脱贫攻坚成果、乡村振兴等工作具体情况

√适用 □不适用

助力乡村振兴，公司子公司信丰迅捷兴购买当地政府和贫困农民合作脱贫项目产出的赣州脐橙，总金额约 60000 元。

(三)股东和债权人权益保护情况

(1) 根据《公司法》、《证券法》以及《公司章程》等规定，建立健全公司法人治理结构，不断提升规范运作水平，保证股东的决策权、知情权。

(2) 公司严格履行信息披露义务，向所有投资者公开披露信息，做到信息披露工作的真实、准确、完整、及时、公平，保证所有股东均有平等的机会获得信息。

(3) 为保护投资者权益，公司、发起人股东、实际控制人、董事、监事、高级管理人员、核心技术人员就股份限售、持股及减持意向、规范减持、稳定股价、欺诈发行、填补被摊薄即期回报、利润分配政策、关联交易、同业竞争等方面做出了承诺，具体请见“第六节重要事项”之“一、承诺事项履行情况”。

(4) 公司重视对投资者的合理投资回报，兼顾公司资金需求及持续发展的原则，制定利润分配方案，积极回报股东。

(5) 公司在经营决策过程中，充分考虑债权人的合法权益，积极配合债权人了解公司财务、经营、管理情况。通过签订合同、定期付款保障债权人权益，利用互通互访的交流形式，加强与债权人及时的信息联系，创造公平合作、共同发展的发展环境。

(四)职工权益保护情况

公司严格遵守《劳动法》、《劳动合同法》等相关法律法规，切实关注员工身心健康、安全和满意度，尊重并维护员工个人合法权益；通过签订劳动合同，缴纳“五险一金”，制定员工手册等多种方式对员工的薪酬、福利、工作时间、休假、劳动保护等员工权益进行了制度规定和有力

保护。为丰富员工的业余生活，公司每月举行生日聚会、节假日举行庆典，同时定期与当地工会举办各类活动。

依据国家相关法律法规，公司员工享有法定节假日，带薪年假、事假、病假、婚丧假、产假、计划生育手术假、工伤假等权益。公司为进一步加强保障，完善员工福利保障体系，特根据相关岗位的实际情况为员工购买补充医疗保险；每年组织员工进行体检。

公司坚持以人为本，积极构建“引才、选才、育才、用才”的人才机制和环境，不断为企业注入“新鲜血液”，通过网络、校园招聘引进大学生储备干部，通过内部推荐，引进中高层人才，并不断充实人才库。为员工提供多种培训和管理与技术双轨道的职业发展路径，助力员工成长。

员工持股情况

员工持股人数（人）	53
员工持股人数占公司员工总数比例（%）	5.62
员工持股数量（万股）	553.74
员工持股数量占总股本比例（%）	4.15

说明：

- 1、上述员工持股人数/数量不含首发上市原始自然人股东/持有数量、不含二级市场自行购买公司股票的人数/数量。
- 2、员工通过公司员工持股平台间接持有公司股权 553.74 万股。

(五) 供应商、客户和消费者权益保护情况

公司秉承“诚信、务实、合作、共赢”核心价值观，注重与各相关方的沟通和交流，致力于建立长期稳定合作关系，努力构筑合作与共赢平台。

对于供应商，公司通过综合评估供应商的生产能力、生产工艺、交货周期、产品质量控制等方面指标，与优质供应商建立了长期稳定的合作关系，并通过规范化的采购合同，及时支付货款，以保障供应商权益。

对于客户，公司坚持以客户为中心的服务宗旨，保障产品交货期、加强产品质量控制，同时持续加强与客户的技术交流，从而为客户提供具有竞争力的定制化产品和快速优质的服务，赢得客户满意。

(六) 产品安全保障情况

公司建立完善的、高标准的质量管理体系，秉持“质量零缺陷”的原则，为客户提供高质量的产品和服务。公司取得并实施了 ISO9001 质量管理体系认证、ISO14001 环境管理体系认证、GJB9001 武器装备质量管理体系认证、ISO13485:2016 医疗器械质量管理体系、IATF16949 汽车行业质量体系认证、UL 安全标准认证等。

(七) 在承担社会责任方面的其他情况

适用 不适用

四、其他公司治理情况

(一) 党建情况

√适用 □不适用

公司党支部成立于 2019 年 5 月，并于 2021 年获得了宝安区“党建百强”荣誉资质。在上级党委指导下，公司党支部坚持围绕中心抓党建，抓好党建促发展，努力实现党建与企业发展同步。

1、报告期，公司根据《证券法》《上市公司章程指引》等法律法规要求，修订《深圳市迅捷兴科技股份有限公司章程》，将党建工作列入公司治理体系。

2、2022 年，支部依照“围绕发展抓党建，抓好党建促发展”的整体思路，坚持党建引领，推进党建工作与企业发展深度融合，把公司的发展目标转化为党支部的工作目标，实现了让党支部有效参与企业生产经营决策，充分发挥了党支部的战斗堡垒作用和党员先锋模范作用。

3、报告期，支部认真贯彻十九大、二十大精神，严格按照上级党组织要求，认真落实党建工作，推进“两学一做”学习教育常态化、制度化，坚持抓管理、提素质，切实改进工作作风，密切联系群众，不断加强学习型党组织建设。认真落实“三会一课”制度，以政治上高标准、思想上高境界、业务上高水平、工作上高成效为目标，注重用理论武装党员头脑，充分发挥党员的先锋模范作用，切实提高每个党员的政治思想觉悟与工作业务水平。

同时，2022 年支部积极开展“两学一做”学习教育、红色团建活动、参观红色教育基地、“红色引领，党建强企”党史学习教育活动、“党建引领新业态，国庆暖蜂送关爱”等形式多样的主题党日活动的，持续强化党员的党员意识，激发党员对组织的从属感、信任度和向心力。

4、发挥党员先锋模范作用，2022 年特殊时期，积极组织党员发挥带头作用，从公司各项经营活动策划、落实执行均由公司党员干部带头，同时封闭管理期间党员带头住入工厂，保证工厂复工复产等；

5、公司党支部注重将党建工作与人才培养相结合，在抓好专业技术人才培养的同时，从优秀的管理人员、一线员工中发现和培养党员苗子，为支部输入新鲜血液，提高党支部的覆盖面，增强企业的战斗力、凝聚力、生产力，推动企业高质量发展。

(二) 投资者关系及保护

类型	次数	相关情况
召开业绩说明会	3	公司参加上证路演中心统一组织的 2021 年度业绩说明会、2022 年半年度业绩说明会、2022 年三季度业绩说明会，详见公司披露的相关公告。
借助新媒体开展投资者关系管理活动	2	公司参加 2022 年深上协“走进小而美上市公司”集体路演活动、2022 年深圳辖区上市公司网上集体接待日活动，详见公司披露的相关公告。
官网设置投资者关系专栏	√是 □否	www.jxpcb.com

开展投资者关系管理及保护的具体情况

适用 不适用

投资者关系管理是公司治理的重要内容之一，公司根据《公司法》、《证券法》等法律法规及《公司章程》的规定，制定了《投资者关系管理制度》，同时，本着真实、准确、完整、及时的披露原则，公平进行信息披露，为保护投资者知情权及相关权益奠定基础。

公司充分尊重中小投资者，平等对待股东，营造公开透明的市场环境。公司自科创板上市以来，在业绩发布会以及重大活动交流期间，均有公司董事长和多位高管出席，有助于投资人全面、正确的理解公司战略方向、经营情况等。2022年，公司不断提升投资者关系管理相关人员的专业水平，从各方面提升对公司内部和行业外部的理解和判断。

与此同时，公司积极拓展与投资者沟通渠道和方式，包括但不限于利用投资者热线电话、公共邮箱、上证 e 互动平台和上交所路演平台等方式，举办线上和线下投资者调研等沟通渠道与投资者进行日常互动、交流，保障各位投资者知情权，同时促进公司与投资者之间建立良性关系，并增进投资者对公司的了解和熟悉。

公司高度重视投资者调研接待工作并在接待活动结束后编制《投资者关系活动记录表》，定期在“上证 e 互动”网站予以发布。

其他方式与投资者沟通交流情况说明

适用 不适用

2022年，公司通过多种方式开展投资者沟通交流活动，包括不限参与大型公开交流活动、参与证券公司组织的策略会、接待投资者到工厂参观调研、电话会议沟通交流、上证 e 互动等方式，将公司的长期价值与经营情况精准传达给投资者。

(三) 信息披露透明度

适用 不适用

根据《公司法》、《证券法》、《上市公司治理准则》、《上市公司信息披露管理办法》以及《上海证券交易所科创板股票上市规则》等相关法律法规，公司制定了《信息披露管理制度》、《投资者关系管理制度》等制度，公司对信息披露、重大信息内部报告等方面进行了规范。

其中《信息披露管理制度》对公司信息披露的基本原则、审批程序、各类信息的披露、保密措施等方面进行了明确规定。同时，公司制定并严格执行《内幕信息知情人登记管理制度》，加强内幕信息的保密工作，依法维护信息披露公平性，防止和杜绝内幕交易等违法行为，增加公司的透明度，切实维护股东的合法权益。

(四) 知识产权及信息安全保护

适用 不适用

1、知识产权保护方面：

知识产权是公司最为重要的资产之一。公司严格遵守法律法规，尊重客户及供应商的知识产权；制定《知识产权管理规定》规范自身的知识产权管理工作，已建立完善的知识产权管理体系、保密制度、激励制度及其档案管理制度，明确员工保密、竞业限制、保密奖惩及归档管理等内容。公司与员工签订《保密协议》，从制度上加以约束，以预防知识产权信息的泄漏及流失；并对员工开展知识产权教育培训，宣传与交流经验等工作，激发员工技术突破，提高员工知识产权保护意识。

(1) 管理层高度重视知识产权工作，将放在与市场、产品质量、成本同等重要的位置，在人力、物力、财力上给予充分保障。

(2) 加强知识产权申请，将技术成果以专利的方式固定下来，是保护知识产权的根本。报告期内，公司新申请国内发明专利和实用新型专利共 30 项，其中国内发明专利 7 项，实用新型专利 23 项。

(3) 不断完善、促进工业信息化的改革工作。在报告期内，公司新申请软件著作权 2 件，累计申请 34 件，在战略管理上实现信息化驱动管理和保护。

(4) 建立知识产权管理体系，并于 2021 年度获得认证，相关知识产权管理工作由专门团队专职负责开展；进行新产品开发与新技术研究时，首先进行专利检索，利用专利文献提供的技术和方法，了解到本技术领域国内最新科技成果和研究动向，以避免重复研究，浪费投资；建立了知识产权工作台账，对公司拥有的知识产权进行动态管理，同时积极、及时进行新知识产权的申请工作；动态监察公司知识产权不受侵犯，当发现侵权行为时，及时报告。

2、信息安全方面：

报告期内，公司制定了以下策略来保护公司的信息安全：

1、IT 机房安全策略：公司建立独立的集中 IT 机房。所有服务器，核心路由，核心交换机，UPS，外网访问设备，网络安全设备等都部署在 IT 机房中。IT 机房配备了精密空调，UPS，温湿度监控，自动灭火系统设备，具备 24 小时不间断监控摄像。

2、IT 机房运行安全策略：建立了完善的机房管理制度；配置专人进行机房管理，进行日常机房环境巡查及设备安全性巡查并配备电子门禁；24 小时不间断监控防止其他无关人员进入；应用高标准的防火墙保护公司内部不受外部攻击和潜入；应用专业热备份数据服务器保护公司重要文件及数据；应用专业上网行为管理对内网用户的上网行为进行精细化管理，对信息安全事件进行事前审查与预警、事中检查与报告以及事后调查与问责避免泄密事件；建立完备的安全管理制度，防止非法进入计算机控制室和各种偷窃、破坏活动的发生。

3、信息资产安全策略：对公司的所有信息资产进行分级分类管理并建立资产风险评估制度，定时对全公司信息资产风险评估并制定处置计划和处置措施；制定了突发事件应急响应方案。

(五) 机构投资者参与公司治理情况

√适用 □不适用

报告期内，公司与机构投资者保持良好沟通，积极推介公司发展逻辑及业务亮点，并促使管理层听取来自资本市场的声音，了解外界对公司的看法、意见和建议，促进公司治理进一步完善。

(六) 其他公司治理情况

适用 不适用

第六节 重要事项

一、承诺事项履行情况

(一) 公司实际控制人、股东、关联方、收购人以及公司等承诺相关方在报告期内或持续到报告期内的承诺事项

√适用 □不适用

承诺背景	承诺类型	承诺方	承诺内容	承诺时间及期限	是否有履行期限	是否及时严格履行	如未能及时履行应说明未完成履行的具体原因	如未能及时履行应说明下一步计划
与首次公开发行相关的承诺	股份限售	控股股东、实际控制人（马卓）	详见备注一	2020年5月6日，股票上市之日起36个月	是	是	不适用	不适用
	股份限售	公司员工持股平台（吉顺发、莘兴）	详见备注二	2020年5月6日，股票上市之日起36个月	是	是	不适用	不适用
	股份限售	实际控制人之亲属（马颖）	详见备注三	2020年5月6日，股票上市之日起36个月	是	是	不适用	不适用
	股份限售	实际控制人之亲属（杨春光）	详见备注四	2020年5月6日，股票上市之日起36个月	是	是	不适用	不适用
	股份限售	发行前持股5%以上股东（联讯德威、粤开资本、高新投资、人才二号基金、李雪梅、刘晓清、刘晓倩、刘奕俊）	详见备注五	2020年9月27日，股票上市之日起12个月	是	是	不适用	不适用
	股份限售	公司非自然人股东（联讯宏泰、华拓至远、瑞宏凯银、共创缘）	详见备注六	2020年5月6日，股票上市之日起12个月	是	是	不适用	不适用
	股份限售	担任公司监事及核心技术人员（张仁德）	详见备注七	2020年5月6日，股票上市之日起12个月	是	是	不适用	不适用
	股份限售	担任公司董事、监事、高级管理人员的股东（杨维舟、	详见备注八	2020年5月6日，股票上市之日起12个月	是	是	不适用	不适用

		李铁、刘志明、王丹、杜勇、刘望兰、吴玉梅)						
股份限售		担任公司核心技术人员的股东（陈强、胡贤金、李成）	详见备注九	2020年5月6日，股票上市之日起12个月	是	是	不适用	不适用
股份限售		公司自然人股东（王玉良、张成勋、康怀）	详见备注十	2020年5月6日，股票上市之日起12个月	是	是	不适用	不适用
解决同业竞争		控股股东、实际控制人（马卓）	详见备注十一	2020年5月6日，长期	否	是		
解决关联交易		控股股东、实际控制人、发行前持股5%以上股东、公司全体董事、监事、高级管理人员	详见备注十二	2020年5月6日，长期	否	是		
分红		控股股东、实际控制人	详见备注十三	2020年5月6日，上市后三年	是	是		
其他		公司、控股股东、实际控制人、董事、高级管理人员	详见备注十四	2020年5月6日，股票上市之日起36个月	是	是		
其他		公司、控股股东、实际控制人、全体董事、监事、高级管理人员	详见备注十五	2020年5月6日，长期	否	是		
其他		公司、控股股东、实际控制人	详见备注十六	2020年5月6日，长期	否	是		
其他		公司、控股股东、实际控制人、董事、高级管理人员	详见备注十七	2020年5月6日，长期	否	是		
其他		控股股东、实际控制人	详见备注十八	2020年5月6日，长期	否	是		
其他		公司、控股股东、实际控制人、全体董事、监事、高级管理人员	详见备注十九	2020年5月6日，长期	否	是		

备注一：公司控股股东、实际控制人（马卓）承诺：

（1）本人自发行人股票上市之日起三十六个月内，不转让或者委托他人管理本次发行前本人直接或间接持有的发行人股份，也不由发行人回购该部分股份。

(2) 发行人上市后 6 个月内如发行人股票连续 20 个交易日的收盘价均低于发行价，或者上市后 6 个月期末收盘价低于发行价（如遇除权、除息事项，发行价应作相应调整，下同），本人所持发行人股票的锁定期限自动延长 6 个月，在延长的锁定期内，不转让或委托他人管理本人所直接或间接持有的迅捷兴首次公开发行股票前已发行的股份，也不提议由迅捷兴回购该部分股份。

(3) 如本人在上述锁定期满后两年内减持本人持有的本次公开发行前的发行人股份，减持价格不低于发行价。

(4) 在担任发行人董事、监事或高级管理人员期间每年转让的股份不超过本人持有发行人股份总数的 25%，离职后半年内，不转让所持有的发行人股份；若本人在任期届满前离职的，本人在就任时确定的任期内和任期届满后六个月内，将继续遵守下列限制性规定：①每年转让的股份不超过本人所持有发行人股份总数的百分之二十五；②离职后半年内，不转让本人所持发行人股份；③《公司法》对董事、监事或高级管理人员股份转让的其他规定。

(5) 如发行人存在《上海证券交易所科创板股票上市规则》第十二章第二节规定的重大违法情形，触及退市标准的，自相关行政处罚决定或者司法裁判作出之日起至发行人股票终止上市前，本人不减持发行人股份。

(6) 根据法律、法规、部门规章以及上海证券交易所业务规则的规定，出现不得减持股份情形时，承诺将不会减持发行人股份。锁定期满后，将按照法律、法规、部门规章以及上海证券交易所业务规则规定的方式减持，且承诺不会违反相关限制性规定。在实施减持时，将依据法律、法规、部门规章以及上海证券交易所业务规则的规定履行必要的备案、公告程序，未履行法定程序前不减持。在本人持股期间，若股份锁定和减持的法律、法规、规范性文件、政策及证券监管机构的要求发生变化，则本人愿意自动适用变更后的法律、法规、规范性文件、政策及证券监管机构的要求。

(7) 本人不会因职务变更、离职等原因而拒绝履行上述承诺。若本人未履行上述承诺，本人将在发行人股东大会及中国证监会指定报刊上或证券交易所网站公开就未履行股票锁定期及减持意向承诺向发行人股东和社会公众投资者道歉。若本人因未履行上述承诺而获得收入的，所得收入归发行人所有，本人将在获得收入的五日内将前述收入支付给发行人指定账户。如果因本人未履行上述承诺事项给发行人或者其他投资者造成损失的，本人将向发行人或者其他投资者依法承担赔偿责任。

备注二：公司员工持股平台（吉顺发、莘兴）承诺：

(1) 本企业自发行人股票上市之日起三十六个月内，不转让或委托他人管理本次发行前本企业直接或间接持有的发行人股份，也不由发行人回购该部分股份。

(2) 发行人上市后 6 个月内如发行人股票连续 20 个交易日的收盘价均低于发行价（如遇除权、除息事项，发行价应作相应调整，下同），或者上市后 6 个月期末收盘价低于发行价，本企业所持发行人股票的锁定期自动延长 6 个月，在延长的锁定期内，不转让或委托他人管理本企业所直接或间接持有的迅捷兴首次公开发行股票前已发行的股份，也不提议由迅捷兴回购该部分股份。

(3) 如本企业在上述锁定期满后两年内减持本企业持有的本次公开发行前的发行人股份，且减持价格不低于发行价。

(4) 根据法律、法规、部门规章以及上海证券交易所业务规则的规定，出现不得减持股份情形时，承诺将不会减持发行人股份。锁定期满后，将按照法律、法规、部门规章以及上海证券交易所业务规则规定的方式减持，且承诺不会违反相关限制性规定。在实施减持时，将依据法律、法规、部门规章以及上海证券交易所业务规则的规定履行必要的备案、公告程序，未履行法定程序前不减持。在本企业持股期间，若股份锁定和减持的法律、法规、规范性文件、政策及证券监管机构的要求发生变化，则本企业愿意自动适用变更后的法律、法规、规范性文件、政策及证券监管机构的要求。若本企业未履行上述承诺，本企业将在发行人股东大会及中国证监会指定报刊上或证券交易所网站公开就未履行股票锁定期及减持意向承诺向发行人股东和社会公众投资者道歉。若本企业因未履行上述承诺而获得收入的，所得收入归发行人所有，本企业将在获得收入的五日内将前述收入支付给发行人指定账户。如果因本企业未履行上述承诺事项给发行人或者其他投资者造成损失的，本企业将向发行人或者其他投资者依法承担赔偿责任。

备注三：实际控制人之亲属（马颖）承诺：

(1) 本人自发行人股票上市之日起三十六个月内，不转让或者委托他人管理本次发行前本人直接或间接持有的发行人股份，也不由发行人回购该部分股份。

(2) 发行人上市后 6 个月内如发行人股票连续 20 个交易日的收盘价均低于发行价（如遇除权、除息事项，发行价应作相应调整，下同），或者上市后 6 个月期末收盘价低于发行价，本人所持发行人股票的锁定期自动延长 6 个月，在延长的锁定期内，不转让或委托他人管理本人所直接或间接持有的迅捷兴首次公开发行股票前已发行的股份，也不提议由迅捷兴回购该部分股份。

(3) 如本人在上述锁定期满后两年内减持本人持有的本次公开发行前的发行人股份，减持价格不低于发行价。

(4) 在担任发行人董事、监事或高级管理人员期间每年转让的股份不超过本人持有发行人股份总数的 25%，离职后半年内，不转让所持有的发行人股份；若本人在任期届满前离职的，本人在就任时确定的任期内和任期届满后六个月内，将继续遵守下列限制性规定：①每年转让的股份不超过本人

所持有发行人股份总数的百分之二十五；②离职后半年内，不转让本人所持发行人股份；③《公司法》对董事、监事或高级管理人员股份转让的其他规定。

(5) 根据法律、法规、部门规章以及上海证券交易所业务规则的规定，出现不得减持股份情形时，承诺将不会减持发行人股份。锁定期满后，将按照法律、法规、部门规章以及上海证券交易所业务规则规定的方式减持，且承诺不会违反相关限制性规定。在实施减持时，将依据法律、法规、部门规章以及上海证券交易所业务规则的规定履行必要的备案、公告程序，未履行法定程序前不减持。在本人持股期间，若股份锁定和减持的法律、法规、规范性文件、政策及证券监管机构的要求发生变化，则本人愿意自动适用变更后的法律、法规、规范性文件、政策及证券监管机构的要求。

(6) 本人不会因职务变更、离职等原因而拒绝履行上述承诺。若本人未履行上述承诺，本人将在发行人股东大会及中国证监会指定报刊上或证券交易所网站公开就未履行股票锁定期承诺向发行人股东和社会公众投资者道歉。若本人因未履行上述承诺而获得收入的，所得收入归发行人所有，本人将在获得收入的五日内将前述收入支付给发行人指定账户。如果因本人未履行上述承诺事项给发行人或者其他投资者造成损失的，本人将向发行人或者其他投资者依法承担赔偿责任。

备注四：实际控制人之亲属（杨春光）承诺：

(1) 本人自发行人股票上市之日起三十六个月内，不转让或者委托他人管理本次发行前本人直接或间接持有的发行人股份，也不由发行人回购该部分股份。

(2) 根据法律、法规、部门规章以及上海证券交易所业务规则的规定，出现不得减持股份情形时，承诺将不会减持发行人股份。锁定期满后，将按照法律、法规、部门规章以及上海证券交易所业务规则规定的方式减持，且承诺不会违反相关限制性规定。在实施减持时，将依据法律、法规、部门规章以及上海证券交易所业务规则的规定履行必要的备案、公告程序，未履行法定程序前不减持。在本人持股期间，若股份锁定和减持的法律、法规、规范性文件、政策及证券监管机构的要求发生变化，则本人愿意自动适用变更后的法律、法规、规范性文件、政策及证券监管机构的要求。若本人未履行上述承诺，本人将在发行人股东大会及中国证监会指定报刊上或证券交易所网站公开就未履行股票锁定期承诺向发行人股东和社会公众投资者道歉。若本人因未履行上述承诺而获得收入的，所得收入归发行人所有，本人将在获得收入的五日内将前述收入支付给发行人指定账户。如果因本人未履行上述承诺事项给发行人或者其他投资者造成损失的，本人将向发行人或者其他投资者依法承担赔偿责任。

备注五：发行前持股 5% 以上股东（联讯德威、粤开资本、高新投投资、人才二号基金、李雪梅、刘晓清、刘晓倩、刘奕俊）承诺：

(1) 本企业/本人自发行人股票上市之日起十二个月内，不转让或委托他人管理本次发行前本企业/本人直接或间接持有的发行人股份，也不由发行人回购该部分股份。

(2) 在锁定期满后两年内，本企业/本人拟减持所持发行人股份的，将认真遵守中国证监会、上海证券交易所关于股东减持的相关规定，结合发行人稳定股价、开展经营的需要，审慎制定股份减持计划逐步进行减持。减持所持发行人股份应符合法律法规的规定，具体方式包括但不限于交易所集中竞价交易方式、大宗交易方式、协议转让等，在每十二个月内减持的发行人股份总额不超过相关法律、法规、部门规章及上海证券交易所业务规则的限制。本企业/本人拟减持发行人股份时，将在减持前三个交易日通过发行人公告减持意向，本企业/本人合计持有的发行人股份低于 5%时除外。在本企业/本人持股期间，若股份锁定和减持的法律、法规、规范性文件、政策及证券监管机构的要求发生变化，则本企业/本人愿意自动适用变更后的法律、法规、规范性文件、政策及证券监管机构的要求。若本企业/本人未履行上述承诺，本企业/本人将在发行人股东大会及中国证监会指定报刊上或证券交易所网站公开就未履行股票锁定期承诺向发行人股东和社会公众投资者道歉。若本企业/本人因未履行上述承诺而获得收入的，所得收入归发行人所有，本企业/本人将在获得收入的五日内将前述收入支付给发行人指定账户。如果因本企业/本人未履行上述承诺事项给发行人或者其他投资者造成损失的，本企业/本人将向发行人或者其他投资者依法承担赔偿责任。

备注六：公司非自然人股东（联讯宏泰、华拓至远、瑞宏凯银、共创缘）承诺：

(1) 本企业自发行人股票上市之日起十二个月内，不转让或委托他人管理本次发行前本企业直接或间接持有的发行人股份，也不由发行人回购该部分股份。

(2) 根据法律、法规、部门规章以及上海证券交易所业务规则的规定，出现不得减持股份情形时，承诺将不会减持发行人股份。锁定期满后，将按照法律、法规、部门规章以及上海证券交易所业务规则规定的方式减持，且承诺不会违反相关限制性规定。在实施减持时，将依据法律、法规、部门规章以及上海证券交易所业务规则的规定履行必要的备案、公告程序，未履行法定程序前不减持。在本企业持股期间，若股份锁定和减持的法律、法规、规范性文件、政策及证券监管机构的要求发生变化，则本企业愿意自动适用变更后的法律、法规、规范性文件、政策及证券监管机构的要求。若本企业未履行上述承诺，本企业将在发行人股东大会及中国证监会指定报刊上或证券交易所网站公开就未履行股票锁定期承诺向发行人股东和社会公众投资者道歉。若本企业因未履行上述承诺而获得收入的，所得收入归发行人所有，本企业将在获得收入的五日内将前述收入支付给发行人指定账户。如果因本企业未履行上述承诺事项给发行人或者其他投资者造成损失的，本企业将向发行人或者其他投资者依法承担赔偿责任。

备注七：担任公司监事及核心技术人员的股东（张仁德）承诺：

（1）本人自发行人股票上市之日起十二个月内，不转让或者委托他人管理本次发行前本人直接或间接持有的发行人股份，也不由发行人回购该部分股份。

（2）发行人上市后 6 个月内如发行人股票连续 20 个交易日的收盘价均低于发行价（如遇除权、除息事项，发行价应作相应调整，下同），或者上市后 6 个月期末收盘价低于发行价，本人所持发行人股票的锁定期自动延长 6 个月，在延长的锁定期内，不转让或委托他人管理本人所直接或间接持有的迅捷兴首次公开发行股票前已发行的股份，也不提议由迅捷兴回购该部分股份。

（3）如本人在上述锁定期满后两年内减持本人持有的本次公开发行前的发行人股份，减持价格不低于发行价。

（4）在担任发行人董事、监事或高级管理人员期间每年转让的股份不超过本人持有发行人股份总数的 25%，离职后半年内，不转让所持有的发行人股份；若本人在任期届满前离职的，本人在就任时确定的任期内和任期届满后六个月内，将继续遵守下列限制性规定：①每年转让的股份不超过本人所持有发行人股份总数的百分之二十五；②离职后半年内，不转让本人所持发行人股份；③《公司法》对董事、监事或高级管理人员股份转让的其他规定。

（5）作为发行人的核心技术人员，自所持发行人首发前股份限售期满之日起 4 年内，每年转让的首发前股份不得超过上市时所持发行人首发前股份总数的 25%，减持比例可以累积使用。

（6）根据法律、法规、部门规章以及上海证券交易所业务规则的规定，出现不得减持股份情形时，承诺将不会减持发行人股份。锁定期满后，将按照法律、法规、部门规章以及上海证券交易所业务规则规定的方式减持，且承诺不会违反相关限制性规定。在实施减持时，将依据法律、法规、部门规章以及上海证券交易所业务规则的规定履行必要的备案、公告程序，未履行法定程序前不减持。在本人持股期间，若股份锁定和减持的法律、法规、规范性文件、政策及证券监管机构的要求发生变化，则本人愿意自动适用变更后的法律、法规、规范性文件、政策及证券监管机构的要求。

（7）本人不会因职务变更、离职等原因而拒绝履行上述承诺。若本人未履行上述承诺，本人将在发行人股东大会及中国证监会指定报刊上或证券交易所网站公开就未履行股票锁定期承诺向发行人股东和社会公众投资者道歉。若本人因未履行上述承诺而获得收入的，所得收入归发行人所有，本人将在获得收入的五日内将前述收入支付给发行人指定账户。如果因本人未履行上述承诺事项给发行人或者其他投资者造成损失的，本人将向发行人或者其他投资者依法承担赔偿责任。

备注八：担任公司董事、监事、高级管理人员的股东（杨维舟、李铁、刘志明、王丹、杜勇、刘望兰、吴玉梅）承诺：

（1）本人自发行人股票上市之日起十二个月内，不转让或者委托他人管理本次发行前本人直接或间接持有的发行人股份，也不由发行人回购该部分股份。

（2）发行人上市后 6 个月内如发行人股票连续 20 个交易日的收盘价均低于发行价（如遇除权、除息事项，发行价应作相应调整，下同），或者上市后 6 个月期末收盘价低于发行价，本人所持发行人股票的锁定期限自动延长 6 个月，在延长的锁定期内，不转让或委托他人管理本人所直接或间接持有的迅捷兴首次公开发行股票前已发行的股份，也不提议由迅捷兴回购该部分股份。

（3）如本人在上述锁定期满后两年内减持本人持有的本次公开发行前的发行人股份，减持价格不低于发行价。

（4）在担任发行人董事、监事或高级管理人员期间每年转让的股份不超过本人持有发行人股份总数的 25%，离职后半年内，不转让所持有的发行人股份；若本人在任期届满前离职的，本人在就任时确定的任期内和任期届满后六个月内，将继续遵守下列限制性规定：①每年转让的股份不超过本人所持有发行人股份总数的百分之二十五；②离职后半年内，不转让本人所持发行人股份；③《公司法》对董事、监事或高级管理人员股份转让的其他规定。

（5）根据法律、法规、部门规章以及上海证券交易所业务规则的规定，出现不得减持股份情形时，承诺将不会减持发行人股份。锁定期满后，将按照法律、法规、部门规章以及上海证券交易所业务规则规定的方式减持，且承诺不会违反相关限制性规定。在实施减持时，将依据法律、法规、部门规章以及上海证券交易所业务规则的规定履行必要的备案、公告程序，未履行法定程序前不减持。在本人持股期间，若股份锁定和减持的法律、法规、规范性文件、政策及证券监管机构的要求发生变化，则本人愿意自动适用变更后的法律、法规、规范性文件、政策及证券监管机构的要求。

（6）本人不会因职务变更、离职等原因而拒绝履行上述承诺。若本人未履行上述承诺，本人将在发行人股东大会及中国证监会指定报刊上或证券交易所网站公开就未履行股票锁定期及减持意向承诺向发行人股东和社会公众投资者道歉。若本人因未履行上述承诺而获得收入的，所得收入归发行人所有，本人将在获得收入的五日内将前述收入支付给发行人指定账户。如果因本人未履行上述承诺事项给发行人或者其他投资者造成损失的，本人将向发行人或者其他投资者依法承担赔偿责任。

备注九：担任公司核心技术人员的股东（陈强、胡贤金、李成）承诺：

(1) 本人自发行人股票上市之日起十二个月内，不转让或者委托他人管理本次发行前本人直接或间接持有的发行人股份，也不由发行人回购该部分股份。离职后 6 个月内不转让所直接或间接持有的发行人首发前股份。

(2) 自所持发行人首发前股份限售期满之日起 4 年内，每年转让的首发前股份不得超过上市时所持发行人首发前股份总数的 25%，减持比例可以累积使用。

(3) 根据法律、法规、部门规章以及上海证券交易所业务规则的规定，出现不得减持股份情形时，承诺将不会减持发行人股份。锁定期满后，将按照法律、法规、部门规章以及上海证券交易所业务规则规定的方式减持，且承诺不会违反相关限制性规定。在实施减持时，将依据法律、法规、部门规章以及上海证券交易所业务规则的规定履行必要的备案、公告程序，未履行法定程序前不减持。在本人持股期间，若股份锁定和减持的法律、法规、规范性文件、政策及证券监管机构的要求发生变化，则本人愿意自动适用变更后的法律、法规、规范性文件、政策及证券监管机构的要求。

(4) 本人不会因职务变更、离职等原因而拒绝履行上述承诺。若本人未履行上述承诺，本人将在发行人股东大会及中国证监会指定报刊上或证券交易所网站公开就未履行股票锁定期及减持意向承诺向发行人股东和社会公众投资者道歉。若本人因未履行上述承诺而获得收入的，所得收入归发行人所有，本人将在获得收入的五日内将前述收入支付给发行人指定账户。如果因本人未履行上述承诺事项给发行人或者其他投资者造成损失的，本人将向发行人或者其他投资者依法承担赔偿责任。

备注十：公司自然人股东（王玉良、张成勋、康怀）承诺：

(1) 本人自发行人股票上市之日起十二个月内，不转让或委托他人管理本次发行前本人直接或间接持有的发行人股份，也不由发行人回购该部分股份。

(2) 根据法律、法规、部门规章以及上海证券交易所业务规则的规定，出现不得减持股份情形时，承诺将不会减持发行人股份。锁定期满后，将按照法律、法规、部门规章以及上海证券交易所业务规则规定的方式减持，且承诺不会违反相关限制性规定。在实施减持时，将依据法律、法规、部门规章以及上海证券交易所业务规则的规定履行必要的备案、公告程序，未履行法定程序前不减持。在本人持股期间，若股份锁定和减持的法律、法规、规范性文件、政策及证券监管机构的要求发生变化，则本企业愿意自动适用变更后的法律、法规、规范性文件、政策及证券监管机构的要求。若本人未履行上述承诺，本人将在发行人股东大会及中国证监会指定报刊上或证券交易所网站公开就未履行股票锁定期承诺向发行人股东和社会公众投资者道歉。

若本人因未履行上述承诺而获得收入的，所得收入归发行人所有，本人将在获得收入的五日内将前述收入支付给发行人指定账户。如果因本人未履行上述承诺事项给发行人或者其他投资者造成损失的，本人将向发行人或者其他投资者依法承担赔偿责任。

备注十一：控股股东、实际控制人（马卓）关于避免同业竞争与利益冲突的承诺：

（1）截至本承诺函出具之日，本人未投资于任何与公司存在相同或类似业务的公司、企业或经营实体，未经营也未为他人经营与公司相同或类似的业务，本人与公司不存在同业竞争；

（2）自本承诺函出具日始，本人承诺自身不会、并保证将促使本人控制（包括直接控制和间接控制）的除公司及其控股子公司以外的其他经营实体（以下简称“其他经营实体”）不开展与公司相同或类似的业务，不新设或收购从事与公司相同或类似业务的子公司、分公司等经营性机构，不在中国境内或境外成立、经营、发展或协助成立、经营、发展任何与公司业务直接或可能竞争的业务、项目或其他任何活动，以避免对公司的生产经营构成新的、可能的直接或间接的业务竞争；

（3）本人将不利用对公司的控制关系或其他关系进行损害公司及其股东合法权益的经营活动；

（4）本人其他经营实体高级管理人员将不兼任公司之高级管理人员；

（5）无论是由本人或本人其他经营实体自身研究开发的、或从国外引进或与他人合作开发的与公司生产、经营有关的新技术、新产品，公司均有优先受让、生产的权利；

（6）本人或本人其他经营实体如拟出售与公司生产、经营相关的任何其他资产、业务或权益，公司均有优先购买的权利，本人承诺本人自身、并保证将促使本人其他经营实体在出售或转让有关资产或业务时给予公司的条件不逊于向任何独立第三方提供的条件；

（7）若发生本承诺函第 5、6 项所述情况，本人承诺本人自身、并保证将促使本人其他经营实体尽快将有关新技术、新产品、欲出售或转让的资产或业务的情况以书面形式通知公司，并尽快提供公司合理要求的资料，公司可在接到本人或本人其他经营实体通知后三十天内决定是否行使有关优先购买或生产权；

（8）如公司进一步拓展其产品和业务范围，本人承诺本人自身、并保证将促使本人其他经营实体将不与公司拓展后的产品或业务相竞争，可能与公司拓展后的产品或业务产生竞争的，本人自身、并保证将促使本人其他经营实体将按包括但不限于以下方式退出与公司的竞争：①停止生产构成竞争

或可能构成竞争的产品；②停止经营构成竞争或可能构成竞争的业务；③将相竞争的业务纳入到公司经营；④将相竞争的业务转让给无关联的第三方；⑤其他有利于维护公司权益的方式；

(9) 本人确认本承诺函旨在保障公司全体股东之权益而作出；

(10) 本人确认本承诺函所载的每一项承诺均为可独立执行之承诺，任何一项承诺若被视为无效或终止将不影响其他各项承诺的有效性；

(11) 如违反上述任何一项承诺，本人愿意承担由此给公司及其股东造成的直接或间接经济损失、索赔责任及与此相关的费用支出；

(12) 本承诺函自本人签署之日起生效，本承诺函所载上述各项承诺在本人作为公司控股股东/实际控制人期间及自本人不再为公司控股股东/实际控制人之日起三年内持续有效且不可变更或撤销。

备注十二：控股股东、实际控制人、发行前持股 5%以上股东（联讯德威、粤开资本、高新投投资、人才二号基金、李雪梅、刘晓清、刘晓倩、刘奕俊）、公司全体董事、监事、高级管理人员关于规范关联交易及避免资金占用的承诺：

(1) 尽量减少和规范关联交易，对于无法避免或者有合理原因而发生的关联交易，承诺遵循市场化定价原则，并依法签订协议，履行合法程序；对于能够通过市场方式与独立第三方之间发生的交易，将由迅捷兴与独立第三方进行；本人不以向公司拆借、占用公司资金或采取由公司代垫款项、代偿债务等方式侵占公司资金；

(2) 遵守迅捷兴之《公司章程》以及其他关联交易管理制度，并根据有关法律法规和证券交易所规则（迅捷兴上市后适用）等有关规定履行信息披露义务和办理有关报批程序，保证不通过关联交易损害迅捷兴或其他股东的合法权益；

(3) 必要时聘请中介机构对关联交易进行评估、咨询，提高关联交易公允程度及透明度。如因本人违反上述承诺造成迅捷兴或其他股东利益受损的，本人将承担全额赔偿责任。

备注十三：控股股东、实际控制人关于上市后三年股利分配计划的承诺：

本人将遵守公司审议通过的《关于公司上市后三年内的具体股利分配计划的议案》，且未来在审议该股利分配计划项下的具体利润分配议案时参加股东大会并投赞成票，确保公司在足额预留法定公积金、盈余公积金以后，公司最近三年以现金方式累计分配的利润不少于最近三年实现的年均可分配利润的百分之三十。若本人违反承诺，本人当年度及以后年度公司利润分配方案中应享有的现金分红暂不分配，直至本人履行完本承诺为止；本人在违反承诺期间持有的公司股份不得转让。

备注十四：关于稳定股价的承诺：

1、公司关于稳定股价的承诺：（1）公司上市 36 个月内，若公司新聘任董事（不含独立董事）和高级管理人员的，将确保该等人员遵守上述预案的规定，履行公司上市时董事（不含独立董事）和高级管理人员已作出的相应承诺。（2）在启动股价稳定措施的前提条件满足时，如公司未采取上述稳定股价的具体措施，公司将在股东大会及中国证监会指定报刊上或证券交易所网站公开说明未采取上述稳定股价措施的具体原因并向股东和社会公众投资者道歉。

2、控股股东、实际控制人关于稳定股价的承诺：在启动股价稳定措施的前提条件满足时，如本人未按照上述预案采取稳定股价的具体措施，将在发行人股东大会及中国证监会指定报刊上或证券交易所网站公开说明未采取上述稳定股价措施的具体原因并向发行人股东和社会公众投资者道歉；如本人未履行上述承诺的，将自前述事项发生之日起停止在发行人处领取薪酬（津贴）及股东分红，直至本人按上述预案采取相应的稳定股价措施并实施完毕时为止。

3、董事、高级管理人员关于稳定股价的承诺：在启动股价稳定措施的前提条件满足时，如本人未采取上述稳定股价的具体措施，将在发行人股东大会及中国证监会指定报刊上或证券交易所网站公开说明未采取上述稳定股价措施的具体原因并向发行人股东和社会公众投资者道歉；如本人未履行上述承诺的，将自前述事项发生之日起 5 个工作日内停止在发行人处领取薪酬（津贴）及股东分红（如有），直至本人按上述预案内容的规定采取相应的稳定股价措施并实施完毕时为止。

备注十五：公司关于信披瑕疵回购及损失赔偿的承诺：

1、公司关于信披瑕疵回购及损失赔偿的承诺：（1）如本公司招股说明书有虚假记载、误导性陈述或者重大遗漏，对判断本公司是否符合法律规定的发行上市条件构成重大、实质影响的，本公司将依法回购首次公开发行的全部新股。本公司将在中国证监会或证券交易所认定有关违法事实的当日进行公告，并在三个交易日内根据相关法律、法规及公司章程的规定召开董事会并发出召开临时股东大会通知，在召开临时股东大会并经相关主管部门批准/核准/备案后启动股份回购措施；本公司承诺将依法回购首次公开发行的全部新股，且购回价格不低于发行价加算银行同期活期存款利息。公司上市后发生除权除息事项的，上述回购价格和回购股份数量应作相应调整。（2）如本公司招股说明书有虚假记载、误导性陈述或者重大遗漏，致使投资者在证券交易中遭受损失的，将依法赔偿投资者损失，本公司将在上述违法事实被中国证监会、证券交易所或司法机关认定后，本着简化程序、积极协商、

先行赔付、切实保障投资者特别是中小投资者利益的原则，按照投资者直接遭受的可测算的经济损失选择与投资者和解、通过第三方与投资者调解及设立投资者赔偿基金等方式积极赔偿投资者由此遭受的直接经济损失。

2、控股股东、实际控制人关于信披瑕疵回购及损失赔偿的承诺：（1）如发行人招股说明书有虚假记载、误导性陈述或者重大遗漏，对判断发行人是否符合法律规定的发行上市条件构成重大、实质影响的，本人将督促发行人依法回购首次公开发行的全部新股，并且本人将依法购回本人已转让的发行人首发前限售股份。本人将在中国证监会或证券交易所认定有关违法事实的当日通过公司进行公告，并在上述事项认定后 3 个交易日内启动购回事项，采用二级市场集中竞价交易、大宗交易、协议转让或要约收购等方式购回本人已转让的发行人首发前限售股份，且购回价格不低于发行价加算银行同期活期存款利息。发行人上市后发生除权除息事项的，上述购回价格及购回股份数量应做相应调整。（2）如发行人招股说明书有虚假记载、误导性陈述或者重大遗漏，致使投资者在证券交易中遭受损失的，本人将依法赔偿投资者损失。若因发行人招股说明书有虚假记载、误导性陈述或者重大遗漏，致使投资者在证券交易中遭受损失且公司、董事、监事、高级管理人员不能履行对投资者损失赔偿义务的，本人将承担连带责任。（3）若本人违反上述承诺，则将在发行人股东大会及中国证监会指定报刊上或证券交易所网站公开就未履行上述购回或赔偿措施向发行人股东和社会公众投资者道歉，并在违反上述承诺发生之日起 5 个工作日内，停止在发行人处领取薪酬（津贴）及股东分红，同时本人持有的发行人股份将不得转让，直至本人按上述承诺采取相应的购回或赔偿措施并实施完毕时为止。

3、董事、监事、高级管理人员关于信披瑕疵回购及损失赔偿的承诺：如发行人招股说明书有虚假记载、误导性陈述或者重大遗漏，致使投资者在证券交易中遭受损失的，本人将依法赔偿投资者损失。若本人违反上述承诺，则将在发行人股东大会及中国证监会指定报刊上或证券交易所网站公开就未履行上述赔偿措施向发行人股东和社会公众投资者道歉；并在违反上述赔偿措施发生之日起 5 个工作日内，停止在发行人处领取薪酬（或津贴）及股东分红（如有），同时本人持有的发行人股份（如有）不得转让，直至本人按上述承诺采取相应的赔偿措施并实施完毕时为止。

备注十六：公司关于欺诈发行上市股份回购的承诺：

1、公司的承诺：本公司保证迅捷兴本次公开发行股票并在科创板上市不存在任何欺诈发行的情形。如迅捷兴不符合发行上市条件，以欺骗手段骗取发行注册并已经发行上市的，本公司将在中国证券监督管理委员会等有权部门确认后 5 个工作日内启动股份购回程序，购回迅捷兴本次公开发行的全部新股。

2、控股股东、实际控制人（马卓）承诺：本人保证迅捷兴本次公开发行股票并在科创板上市不存在任何欺诈发行的情形。如迅捷兴不符合发行上市条件，以欺骗手段骗取发行注册并已经发行上市的，本人将在中国证券监督管理委员会等有权部门确认后 5 个工作日内启动股份购回程序，购回迅捷兴本次公开发行的全部新股。上述承诺不因本人不再作为公司控股股东、实际控制人或本人职务变更、离职而终止。

备注十七：公司关于填补被摊薄即期回报的措施及承诺：

1、公司关于填补被摊薄即期回报的措施及承诺本次公开发行股票完成后，公司总资产和净资产规模随着募集资金的到位将大幅增加。尽管募集资金投资项目是建立在慎重的可行性分析研究基础上，并结合公司实际生产经营状况而确定，但募集资金投资项目建设需要一定周期，产生效益需要一定时间，在此期间内，公司每股收益和净资产收益率等指标将出现一定幅度下降的风险，投资者即期回报可能被摊薄。为了降低本次公开发行对摊薄即期回报的影响，公司拟通过坚持技术创新、推动产品升级，以填补被摊薄即期回报。公司拟将采取以下具体措施：（1）加强内部协调与控制，提高公司日常运营效率，降低公司运营成本。（2）加大技术创新和产品研发力度，提升产品竞争力和服务客户的能力。（3）加强募集资金管理，提高募集资金使用效率。（4）严格执行公司的分红政策，保障公司股东利益回报。上述各项措施为公司为本次发行募集资金有效使用的保障措施及防范本次发行摊薄即期回报风险的措施，不代表公司对未来利润做出的保证。

2、控股股东、实际控制人（马卓）关于填补被摊薄即期回报的承诺：（1）不越权干预公司经营管理活动，不侵占公司利益，切实履行对公司填补被摊薄即期回报的相关措施。（2）若中国证监会或上海证券交易所对本人有关确保本次发行摊薄即期回报事项的填补回报措施得以切实履行的承诺有不同要求的，本人将自愿无条件按照中国证监会或上海证券交易所的要求予以承诺。（3）若本人违反上述承诺，将在股东大会及中国证监会指定报刊或证券交易所网站公开作出解释并道歉；本人自愿接受证券交易所等监管机构对本人采取的自律监管措施；若违反承诺给公司或者股东造成损失的，依法承担补偿责任。

3、董事、高级管理人员关于填补被摊薄即期回报的承诺：（1）不以无偿或以不公平条件向其他单位或者个人输送利益，也不采用其他方式损害公司利益。（2）对本人的职务消费行为进行约束。（3）不动用公司资产从事与其履行职责无关的投资、消费活动。（4）由董事会或薪酬委员会制定的薪酬制度目前已经与公司填补回报措施的执行情况相挂钩。（5）公司目前无股权激励计划。若未来进行股权激励，拟公布的公司股权激励的行权条件与公司填补回报措施的执行情况相挂钩。（6）若中国证监会或上海证券交易所对本人有关确保本次发行摊薄即期回报事项的填补回报措施得以切实履行的承诺有不同要求的，本人将自愿无条件按照中国证监会或上海证券交易所的要求予以承诺。（7）若本人违反上述承诺，将在股东大会及中国证监

会指定报刊或证券交易所网站公开作出解释并道歉；本人自愿接受证券交易所等监管机构对本人采取的自律监管措施；若违反承诺给公司或者股东造成损失的，依法承担补偿责任。

备注十八：控股股东、实际控制人关于补缴社会保险及住房公积金的承诺：

如应有权部门的要求或决定，迅捷兴及其子公司需为其员工补缴欠缴的社会保险和住房公积金，或受到有关主管部门处罚，本人将以连带责任的方式承担全部补缴责任，并保证迅捷兴及迅捷兴上市后的公众股东不会因此遭受经济损失。

备注十九：关于依法承担赔偿责任或赔偿责任的承诺：

1、公司的承诺：公司向中国证监会、上海证券交易所提交的首次公开发行股票并在科创板上市的应用文件不存在虚假记载、误导性陈述或者重大遗漏，并对其真实性、准确性、完整性承担个别和连带的法律责任。若因招股说明书及其他信息披露资料有虚假记载、误导性陈述或者重大遗漏，致使投资者在证券发行和交易中遭受损失的，则本公司将依法赔偿投资者损失。

2、控股股东、实际控制人承诺：若招股说明书及其他信息披露资料所载内容存在虚假记载、误导性陈述或者重大遗漏，致使投资者在证券发行和交易中遭受损失的，则本人将依法赔偿投资者损失。

3、全体董事、监事、高级管理人员承诺：若招股说明书及其他信息披露资料所载内容存在虚假记载、误导性陈述或者重大遗漏，致使投资者在证券发行和交易中遭受损失的，则本人将依法赔偿投资者损失。

(二) 公司资产或项目存在盈利预测，且报告期仍处在盈利预测期间，公司就资产或项目是否达到原盈利预测及其原因作出说明

已达到 未达到 不适用

(三) 业绩承诺的完成情况及其对商誉减值测试的影响

适用 不适用

二、报告期内控股股东及其他关联方非经营性占用资金情况

适用 不适用

三、违规担保情况

适用 不适用

四、公司董事会对会计师事务所“非标准意见审计报告”的说明

适用 不适用

五、公司对会计政策、会计估计变更或重大会计差错更正原因和影响的分析说明

(一) 公司对会计政策、会计估计变更原因及影响的分析说明

适用 不适用

(二) 公司对重大会计差错更正原因及影响的分析说明

适用 不适用

(三) 与前任会计师事务所进行的沟通情况

适用 不适用

(四) 其他说明

适用 不适用

六、聘任、解聘会计师事务所情况

单位：元 币种：人民币

	现聘任
境内会计师事务所名称	天职国际会计师事务所（特殊普通合伙）
境内会计师事务所报酬	650,000
境内会计师事务所审计年限	8
境内会计师事务所注册会计师姓名	陈志刚、付芳
境内会计师事务所注册会计师审计年限	8、5

	名称	报酬
内部控制审计会计师事务所	天职国际会计师事务所（特殊普通合伙）	50,000
保荐人	民生证券股份有限公司	不适用

聘任、解聘会计师事务所的情况说明

适用 不适用

公司第三届董事会第六次会议和 2022 年第二次临时股东大会审议通过了《关于续聘会计师事务所的议案》，同意继续聘任天职国际为公司 2022 年度审计机构，负责财务报告审计和内部控制审计业务。

审计期间改聘会计师事务所的情况说明

适用 不适用

七、面临退市风险的情况

(一) 导致退市风险警示的原因

适用 不适用

(二) 公司拟采取的应对措施

适用 不适用

(三) 面临终止上市的情况和原因

适用 不适用

八、破产重整相关事项

适用 不适用

九、重大诉讼、仲裁事项

本年度公司有重大诉讼、仲裁事项 本年度公司无重大诉讼、仲裁事项

十、上市公司及其董事、监事、高级管理人员、控股股东、实际控制人涉嫌违法违规、受到处罚及整改情况

适用 不适用

十一、报告期内公司及其控股股东、实际控制人诚信状况的说明

适用 不适用

十二、重大关联交易

(一) 与日常经营相关的关联交易

1、已在临时公告披露且后续实施无进展或变化的事项

适用 不适用

2、已在临时公告披露，但有后续实施的进展或变化的事项

适用 不适用

3、临时公告未披露的事项

适用 不适用

(二) 资产或股权收购、出售发生的关联交易

1、已在临时公告披露且后续实施无进展或变化的事项

适用 不适用

2、已在临时公告披露，但有后续实施的进展或变化的事项

适用 不适用

3、临时公告未披露的事项

适用 不适用

4、涉及业绩约定的，应当披露报告期内的业绩实现情况

适用 不适用

(三) 共同对外投资的重大关联交易

1、已在临时公告披露且后续实施无进展或变化的事项

适用 不适用

2、已在临时公告披露，但有后续实施的进展或变化的事项

适用 不适用

3、临时公告未披露的事项

适用 不适用

(四) 关联债权债务往来

1、已在临时公告披露且后续实施无进展或变化的事项

适用 不适用

2、已在临时公告披露，但有后续实施的进展或变化的事项

适用 不适用

3、临时公告未披露的事项

适用 不适用

(五) 公司与存在关联关系的财务公司、公司控股财务公司与关联方之间的金融业务

适用 不适用

(六) 其他

适用 不适用

十三、重大合同及其履行情况

(一) 托管、承包、租赁事项

1、托管情况

适用 不适用

2、承包情况

适用 不适用

3、租赁情况

适用 不适用

单位:元 币种:人民币

出租方名称	租赁方名称	租赁资产情况	租赁资产涉及金额	租赁起始日	租赁终止日	租赁收益	租赁收益确定依据	租赁收益对公司影响	是否关联交易	关联关系
深圳市沙井沙四股份公司	深圳市迅捷兴科技股份有限公司	深圳市宝安区沙井街道沙四东宝工业区 G 栋厂房 4,500 m ²	4,632,777.41	2021 年 01 月 01 日	2024 年 02 月 29 日	不适用	不适用	不适用	否	其他
深圳市沙井沙四股份公司	深圳市迅捷兴科技股份有限公司	深圳市宝安区沙井街道沙四东宝工业区 H 栋厂房及空地 3,920 m ²	3,692,570.19	2019 年 03 月 01 日	2024 年 02 月 29 日	不适用	不适用	不适用	否	其他
深圳市沙井沙四股份公司	深圳市迅捷兴科技股份有限公司	深圳市宝安区沙井街道沙四东宝工业区 I 栋厂房及空地 3,800 m ²	3,579,532.19	2019 年 03 月 01 日	2024 年 02 月 29 日	不适用	不适用	不适用	否	其他
深圳市沙井沙四股份公司	深圳市迅捷兴科技股份有限公司	深圳市宝安区沙井街道沙四东宝工业区第 8 栋宿舍 2-5 层共 40 间	799,418.49	2019 年 03 月 01 日	2022 年 02 月 28 日	不适用	不适用	不适用	否	其他
朱林忠	深圳市迅捷兴科技股份有限公司	北京市昌平区回龙观镇龙腾苑四区 31 号楼 5 单元 101 室	118,941.31	2020 年 08 月 16 日	2022 年 08 月 15 日	不适用	不适用	不适用	否	其他
杨双	深圳市迅捷兴科技股份有限公司	北京市昌平区回龙观镇龙腾苑四区 31 号楼 5 单元 101 室	77,178.68	2022 年 8 月 16 日	2023 年 8 月 15 日	不适用	不适用	不适用	否	其他
周福钦、陈俊	深圳市迅捷兴科技股份有限公司	杭州市滨江区滨文路浙新小区 9 幢 3 单元 401 室、南环路 33	79,941.77	2021 年 02 月 01 日	2023 年 01 月 31 日	不适用	不适用	不适用	否	其他

		号临江花园 25 幢 1 单元 302									
卓舒实业（上海）有限公司	深圳市迅捷兴科技股份有限公司	上海闵行七莘路 250 号 13 幢 2 楼 210 室	113,532.56	2019 年 08 月 31 日	2022 年 04 月 30 日	不适用	不适用	不适用	否	其他	
卓舒实业（上海）有限公司	深圳市迅捷兴科技股份有限公司	上海闵行七莘路 250 号 13 幢 2 楼 210 室	85,825.60	2022 年 5 月 1 日	2023 年 4 月 30 日	不适用	不适用	不适用	否	其他	
张善芸	深圳市迅捷兴科技股份有限公司	上海市崧崧路 100 弄 9 号 502 室	159,774.14	2021 年 01 月 02 日	2023 年 01 月 01 日	不适用	不适用	不适用	否	其他	
唐雅娣	深圳市迅捷兴科技股份有限公司	苏州市吴中区阳光天地商业广场 1 号楼 1603	76,634.24	2021 年 04 月 01 日	2023 年 03 月 31 日	不适用	不适用	不适用	否	其他	
珠海华发商业经营管理有限公司	珠海市迅捷兴电路科技有限公司	珠海市斗门区珠峰大道 7760 号 2 栋 202 房	35,027.47	2021 年 12 月 01 日	2023 年 11 月 30 日	不适用	不适用	不适用	否	其他	
珠海华发商业经营管理有限公司	珠海市迅捷兴电路科技有限公司	珠海市斗门区珠峰大道 7760 号 5 栋 509、510 房	69,045.88	2021 年 03 月 01 日	2024 年 02 月 29 日	不适用	不适用	不适用	否	其他	
珠海华发商业经营管理有限公司	珠海市迅捷兴电路科技有限公司	珠海市斗门区珠峰大道 7760 号 5 栋 509、510 房	45,681.01	2022 年 3 月 1 日	2024 年 2 月 29 日	不适用	不适用	不适用	否	其他	
信丰高新区投资开发有限公司	信丰迅捷兴电路科技有限公司	江西省赣州市信丰工业园区技研新阳 19# 厂房一楼 14,999.22 m ²	14,148,811.58	2022 年 03 月 01 日	2037 年 03 月 31 日	不适用	不适用	不适用	否	其他	

租赁情况说明

无

(二) 担保情况

适用 不适用

(三) 委托他人进行现金资产管理的情况

1. 委托理财情况

(1) 委托理财总体情况

适用 不适用

单位：万元 币种：人民币

类型	资金来源	发生额	未到期余额	逾期未收回金额
银行理财	闲置募集资金	52,600.00	7,100.00	0.00
银行理财	自有资金	2,400.90	1,400.00	0.00

其他情况

适用 不适用

(2) 单项委托理财情况

√适用 □不适用

单位：元 币种：人民币

受托人	委托理财类型	委托理财金额	委托理财起始日期	委托理财终止日期	资金来源	资金投向	报酬确定方式	年化收益率	预期收益(如有)	实际收益或损失	实际收回情况	是否经过法定程序	未来是否有委托理财计划	减值准备计提金额(如有)
中国银行新沙支行	银行理财产品-结构性存款	5,000.00	2022年9月5日	2023年3月4日	闲置募集资金	银行	合同约定	1.30%-3.45%	-	-	未到期	是	是	-
招商银行沙井支行	银行理财产品-结构性存款	1,000.00	2022年12月8日	2023年1月9日	闲置募集资金	银行	合同约定	1.85%-2.75%	-	-	未到期	是	是	-
招商银行沙井支行	银行理财产品-结构性存款	1,100.00	2022年12月20日	2022年1月20日	闲置募集资金	银行	合同约定	1.85%-2.75%	-	-	未到期	是	是	-
百瑞信托有限责任公司	非保本浮动	400.00	2022年7月20日	2023年1月31日	自有资金	信托	/	4.10%			未到期	是	是	
景顺长城基金管理有限公司	非保本浮动	1,000.00	2022年12月21日	2023年1月4日	自有资金	基金	/	中证同业存单AAA指数收益率X95%+银行活期存款利率(税后)X5%			未到期	是	是	

其他情况

适用 不适用

(3) 委托理财减值准备

适用 不适用

2.委托贷款情况

(1) 委托贷款总体情况

适用 不适用

其他情况

适用 不适用

(2) 单项委托贷款情况

适用 不适用

其他情况

适用 不适用

(3) 委托贷款减值准备

适用 不适用

3.其他情况

适用 不适用

(四) 其他重大合同

适用 不适用

十四、募集资金使用进展说明

√适用 □不适用

(一) 募集资金整体使用情况

√适用 □不适用

单位：元

募集资金来源	募集资金总额	扣除发行费用后募集资金净额	募集资金承诺投资总额	调整后募集资金承诺投资总额 (1)	截至报告期末累计投入募集资金总额 (2)	截至报告期末累计投入进度 (%) (3) = (2)/(1)	本年度投入金额 (4)	本年度投入金额占比 (%) (5) = (4)/(1)
首发	253,430,100.00	200,055,177.46	450,000,000.00	200,055,177.46	58,717,110.29	29.35%	17,638,512.03	8.82%

(二) 募投项目明细

√适用 □不适用

单位：元

项目名称	是否涉及变更投向	募集资金来源	项目募集资金承诺投资总额	调整后募集资金投资总额 (1)	截至报告期末累计投入募集资金总额 (2)	截至报告期末累计投入进度 (%) (3) = (2)/(1)	项目达到预定可使用状态日期	是否已结项	投入进度是否符合计划的进度	投入进度未达计划的具体原因	本项目已实现的效益或者研发成果	项目可行性是否发生重大变化, 如是, 请说明具体情况	节余的金额及形成原因
年产 60 万平方米 PCB 智能化工厂扩产项目	变更后	首发	375,000,000.00	200,055,177.46	58,717,110.29	29.35%	2023 年 10 月	否	是	不适用	不适用	否	不适用

(三) 报告期内募投变更情况

适用 不适用

(四) 报告期内募集资金使用的其他情况

1、 募集资金投资项目先期投入及置换情况

适用 不适用

2、 用闲置募集资金暂时补充流动资金情况

适用 不适用

2021年5月27日，公司召开第二届董事会第十八次会议、第二届监事会第十三次会议，审议通过了《关于使用部分闲置募集资金暂时补充流动资金的议案》，同意公司使用不超过人民币3,000万元（含本数）闲置募集资金暂时补充流动资金，使用期限自公司董事会审议通过之日起不超过12个月。截至到期日，公司未使用闲置募集资金补充流动资金。

2022年8月31日，公司召开第三届董事会第四次会议、第三届监事会第四次会议，审议通过了《关于使用部分闲置募集资金暂时补充流动资金的议案》，同意公司在确保募集资金投资项目正常进行及保证募集资金安全的前提下，使用不超过人民币4,000万元（含本数）的闲置募集资金暂时补充流动资金，使用期限自公司董事会审议通过之日起不超过12个月。截至2022年12月31日，公司使用闲置募集资金补充流动资金的金额为3,000万元。

3、 对闲置募集资金进行现金管理，投资相关产品情况

适用 不适用

2021年5月27日，公司召开第二届董事会第十八次会议、第二届监事会第十三次会议，审议通过了《关于使用部分暂时闲置募集资金进行现金管理的议案》，同意公司在保证不影响公司募集资金投资计划正常进行的前提下，使用额度不超过人民币2亿元（含本数）的暂时闲置募集资金进行现金管理。使用期限自董事会审议通过之日起十二个月之内有效。在前述额度及期限范围内，公司可以循环滚动使用。

2022年5月16日，公司召开第二届董事会第二十五次会议、第二届监事会第十九次会议，审议通过了《关于使用部分暂时闲置募集资金进行现金管理的议案》，同意公司在保证不影响公司募集资金投资计划正常进行的前提下，使用额度不超过人民币1.5亿元的暂时闲置募集资金进行现金管理，使用期限自2022年5月27日起十二个月之内有效，在前述额度及期限范围内，公司可以循环滚动使用。截至2022年12月31日，公司使用募集资金购买的结构性存款等理财产品尚未到期金额为7,100万元。

4、 用超募资金永久补充流动资金或归还银行贷款情况

适用 不适用

5、 其他

适用 不适用

十五、 其他对投资者作出价值判断和投资决策有重大影响的重大事项的说明

适用 不适用

第七节 股份变动及股东情况

一、股本变动情况

(一) 股份变动情况表

1、股份变动情况表

单位：股

	本次变动前		本次变动增减（+，-）					本次变动后	
	数量	比例（%）	发行新股	送股	公积金转股	其他	小计	数量	比例（%）
一、有限售条件股份	101,669,500	76.22				-37,936,500	-37,936,500	63,733,000	47.78
1、国家持股									
2、国有法人持股	7,905,000	5.93				-7,905,000	-7,905,000	0	0.00
3、其他内资持股	93,764,500	70.29				-30,031,500	-30,031,500	63,733,000	47.78
其中：境内非国有法人持股	27,585,100	20.68				-21,136,000	-21,136,000	6,449,100	4.84
境内自然人持股	66,179,400	49.61				-8,895,500	-8,895,500	57,283,900	42.94
4、外资持股									
其中：境外法人持股									
境外自然人持股									
二、无限售条件流通股	31,720,500	23.78				37,936,500	37,936,500	69,657,000	52.22
1、人民币普通股	31,720,500	23.78				37,936,500	37,936,500	69,657,000	52.22
2、境内上市的外资股									
3、境外上市的外资股									
4、其他									
三、股份总数	133,390,000	100.00				0	0	133,390,000	100.00

2、 股份变动情况说明

√适用 □不适用

(1) 民生证券投资有限公司战略配售认购公司首发股份 1,669,500 股，根据《科创板转融通证券出借和转融券业务实施细则》等有关规定，民生证券投资有限公司通过转融通方式出借所持限售股份 757,800 股，截至本报告期末其持有的限售股份数余额为 911,700 股。

(2) 2022 年 5 月 11 日首次公开发行部分限售股 37,178,700 股上市流通，详情请查阅公司于 2022 年 4 月 28 日刊登在上海证券交易所网站 www.sse.com.cn 的《首次公开发行部分限售股上市流通公告》（公告编号：2022-014）。

3、 股份变动对最近一年和最近一期每股收益、每股净资产等财务指标的影响（如有）

□适用 √不适用

4、 公司认为必要或证券监管机构要求披露的其他内容

□适用 √不适用

(二) 限售股份变动情况

√适用 □不适用

单位：股

股东名称	年初限售股数	本年解除限售股数	本年增加限售股数	年末限售股数	限售原因	解除限售日期
联讯德威	7,263,900	7,263,900	0	0	首发限售	2022 年 5 月 11 日
粤开资本（SS）	4,999,400	4,999,400	0	0	首发限售	2022 年 5 月 11 日
人才二号基金	3,789,900	3,789,900	0	0	首发限售	2022 年 5 月 11 日
横琴瑞宏	3,789,500	3,789,500	0	0	首发限售	2022 年 5 月 11 日
华拓至远	3,789,500	3,789,500	0	0	首发限售	2022 年 5 月 11 日
李雪梅	3,175,100	3,175,100	0	0	首发限售	2022 年 5 月 11 日
高新投（SS）	2,905,600	2,905,600	0	0	首发限售	2022 年 5 月 11 日
王玉良	1,230,200	1,230,200	0	0	首发限售	2022 年 5 月 11 日
联讯宏泰	1,019,000	1,019,000	0	0	首发限售	2022 年 5 月 11 日
张成勋	968,500	968,500	0	0	首发限售	2022 年 5 月 11 日
康怀	816,900	816,900	0	0	首发限售	2022 年 5 月 11 日
张仁德	809,400	809,400	0	0	首发限售	2022 年 5 月 11 日
共创缘	726,400	726,400	0	0	首发限售	2022 年 5 月 11 日
刘奕俊	631,800	631,800	0	0	首发限售	2022 年 5 月 11 日
刘晓倩	631,800	631,800	0	0	首发限售	2022 年 5 月 11 日
刘晓清	631,800	631,800	0	0	首发限售	2022 年 5 月 11 日
合计	37,178,700	37,178,700	0	0	/	/

二、证券发行与上市情况

(一)截至报告期内证券发行情况

适用 不适用

截至报告期内证券发行情况的说明（存续期内利率不同的债券，请分别说明）：

适用 不适用

(二)公司股份总数及股东结构变动及公司资产和负债结构的变动情况

适用 不适用

三、股东和实际控制人情况

(一) 股东总数

截至报告期末普通股股东总数(户)	5,674
年度报告披露日前上一月末的普通股股东总数(户)	6,233
截至报告期末表决权恢复的优先股股东总数（户）	0
年度报告披露日前上一月末表决权恢复的优先股股东总数（户）	0
截至报告期末持有特别表决权股份的股东总数（户）	0
年度报告披露日前上一月末持有特别表决权股份的股东总数（户）	0

存托凭证持有人数量

适用 不适用

(二) 截至报告期末前十名股东、前十名流通股股东（或无限售条件股东）持股情况表

单位：股

前十名股东持股情况								
股东名称 (全称)	报告期内 增减	期末持股 数量	比例 (%)	持有有限 售条件股 份数量	包含转融 通借出股 份的限售 股份数量	质押、 标记或 冻结情 况		股东 性质
						股 份 状 态	数 量	
马卓	0	51,573,100	38.66	51,573,100	51,573,100	无	0	境内自然人
联讯德威	0	7,263,900	5.45	0	0	无	0	其他
杨春光	0	3,807,200	2.85	3,807,200	3,807,200	无	0	境内自然人
人才二号基金	0	3,789,900	2.84	0	0	无	0	其他
吉顺发投资	0	3,537,400	2.65	3,537,400	3,537,400	无	0	其他
李雪梅	-10,000	3,165,100	2.37	0	0	无	0	境内自然人
高新投投资（SS）	0	2,905,600	2.18	0	0	无	0	国有法人

华拓至远	-1,592,391	2,197,109	1.65	0	0	无	0	其他
莘兴投资	0	2,000,000	1.50	2,000,000	2,000,000	无	0	其他
马颖	0	1,903,600	1.43	1,903,600	1,903,600	无	0	境内自然人
前十名无限售条件股东持股情况								
股东名称	持有无限售条件流通 股的数量	股份种类及数量						
		种类	数量					
联讯德威	7,263,900	人民币普通股	7,263,900					
人才二号基金	3,789,900	人民币普通股	3,789,900					
李雪梅	3,165,100	人民币普通股	3,165,100					
高新投投资（SS）	2,905,600	人民币普通股	2,905,600					
华拓至远	2,197,109	人民币普通股	2,197,109					
中国农业银行股份有限公司—华夏中证 500 指数增强型证券投资基金	1,580,037	人民币普通股	1,580,037					
国信证券股份有限公司—华夏中证 500 指数智选增强型证券投资基金	1,483,666	人民币普通股	1,483,666					
横琴瑞宏	1,096,851	人民币普通股	1,096,851					
张成勋	968,500	人民币普通股	968,500					
杨明锐	953,665	人民币普通股	953,665					
前十名股东中回购专户情况说明	不适用							
上述股东委托表决权、受托表决权、放弃表决权的说明	不适用							
上述股东关联关系或一致行动的说明	上述股东中，马卓持有吉顺发 20.58% 的出资额，持有莘兴 15.95% 的出资额并担任两家企业执行事务合伙人，杨春光为马卓配偶之胞弟。深圳市高新投集团有限公司分别持有高新投投资、人才二号基金 100% 股权、18% 股权，深圳市高新投集团有限公司控制的公司担任人才二号基金执行事务合伙人。除此之外，公司未知其他股东之间是否存在关联关系或一致行动关系。							
表决权恢复的优先股股东及持股数量的说明	不适用							

前十名有限售条件股东持股数量及限售条件

√适用 □不适用

单位：股

序号	有限售条件股东名称	持有的有限售条件股份数量	有限售条件股份可上市交易情况		限售条件
			可上市交易时间	新增可上市交易股份数量	

1	马卓	51,573,100	2024年5月11日	0	上市之日起36个月内限售
2	杨春光	3,807,200	2024年5月11日	0	上市之日起36个月内限售
3	吉顺发投资	3,537,400	2024年5月11日	0	上市之日起36个月内限售
4	莘兴投资	2,000,000	2024年5月11日	0	上市之日起36个月内限售
5	马颖	1,903,600	2024年5月11日	0	上市之日起36个月内限售
6	民生证券投资有 限公司	1,669,500	2023年5月11日	0	上市之日起24个月内限售
上述股东关联关系或一致行动的说明		马卓持有吉顺发 20.58% 的出资额，持有莘兴 15.95% 的出资额并担任两家企业执行事务合伙人；马颖与马卓为姐弟关系，杨春光为马卓配偶之胞弟。除此之外，公司未知其他股东之间是否存在关联关系或一致行动关系。			

截至报告期末公司前十名境内存托凭证持有人情况表

适用 不适用

前十名有限售条件存托凭证持有人持有数量及限售条件

适用 不适用

(三) 截至报告期末表决权数量前十名股东情况表

适用 不适用

(四) 战略投资者或一般法人因配售新股/存托凭证成为前十名股东

适用 不适用

(五) 首次公开发行战略配售情况

1. 高级管理人员与核心员工设立专项资产管理计划参与首次公开发行战略配售持有情况

适用 不适用

2. 保荐机构相关子公司参与首次公开发行战略配售持股情况

适用 不适用

单位:股

股东名称	与保荐机构的关系	获配的股票/存托凭证数量	可上市交易时间	报告期内增减变动数量	包含转融通借出股份/存托凭证的期末持有数量
民生证券投资有 限公司	保荐机构全 资子公司	1,669,500	2023年5 月11日	757,800	1,669,500

注：民生证券投资有限公司战略配售认购公司首发股份 1,669,500 股，截至本报告期末，根据《科创板转融通出借和转融券业务实施细则》等有关规定，民生证券投资有限公司通过转融通方式出借所持限售股份 757,800 股。

四、控股股东及实际控制人情况

(一) 控股股东情况

1 法人

适用 不适用

2 自然人

适用 不适用

姓名	马卓
国籍	中华人民共和国
是否取得其他国家或地区居留权	否
主要职业及职务	深圳市迅捷兴科技股份有限公司董事长、总经理

3 公司不存在控股股东情况的特别说明

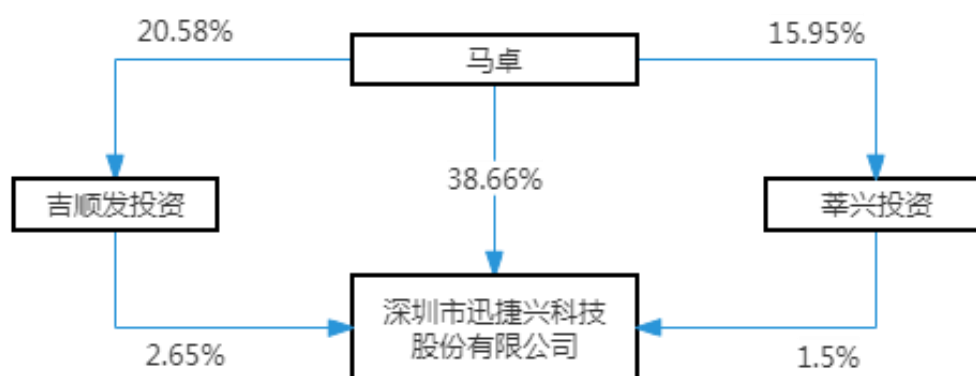
适用 不适用

4 报告期内控股股东变更情况的说明

适用 不适用

5 公司与控股股东之间的产权及控制关系的方框图

适用 不适用



(二) 实际控制人情况

1 法人

适用 不适用

2 自然人

√适用 □不适用

姓名	马卓
国籍	中华人民共和国
是否取得其他国家或地区居留权	否
主要职业及职务	深圳市迅捷兴科技股份有限公司董事长、总经理
过去 10 年曾控股的境内外上市公司情况	无

3 公司不存在实际控制人情况的特别说明

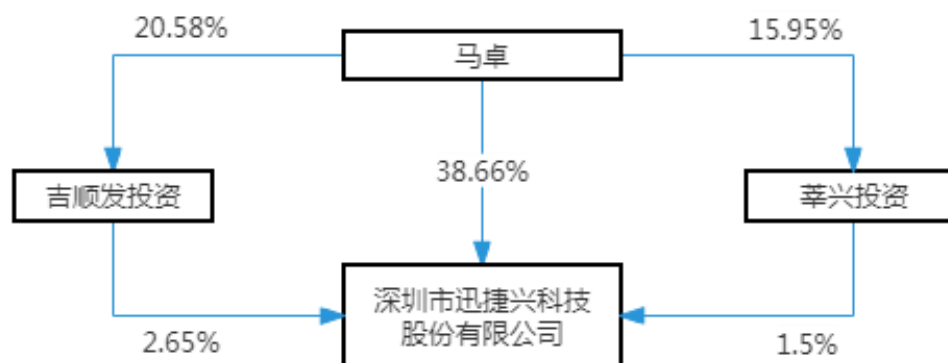
□适用 √不适用

4 报告期内公司控制权发生变更的情况说明

□适用 √不适用

5 公司与实际控制人之间的产权及控制关系的方框图

√适用 □不适用

**6 实际控制人通过信托或其他资产管理方式控制公司**

□适用 √不适用

(三) 控股股东及实际控制人其他情况介绍

□适用 √不适用

五、公司控股股东或第一大股东及其一致行动人累计质押股份数量占其所持公司股份数量比例达到 80%以上

□适用 √不适用

六、其他持股在百分之十以上的法人股东

□适用 √不适用

七、股份/存托凭证限制减持情况说明

适用 不适用

八、股份回购在报告期的具体实施情况

适用 不适用

第八节 优先股相关情况

适用 不适用

第九节 债券相关情况

一、企业债券、公司债券和非金融企业债务融资工具

适用 不适用

二、可转换公司债券情况

适用 不适用

三、企业债券、公司债券和非金融企业债务融资工具

适用 不适用

四、可转换公司债券情况

适用 不适用

第十节 财务报告

一、审计报告

适用 不适用

天职业字[2023]1863号

深圳市迅捷兴科技股份有限公司全体股东：

一、审计意见

我们审计了后附的深圳市迅捷兴科技股份有限公司（以下简称“深圳迅捷兴”）财务报表，包括2022年12月31日的合并及母公司资产负债表，2022年度的合并及母公司利润表、合并及母公司现金流量表、合并及母公司股东权益变动表以及财务报表附注。

我们认为，后附的财务报表在所有重大方面按照企业会计准则的规定编制，公允反映了深圳迅捷兴2022年12月31日的合并及母公司财务状况，2022年度的合并及母公司经营成果和现金流量。

二、形成审计意见的基础

我们按照中国注册会计师审计准则的规定执行了审计工作。审计报告的“注册会计师对财务报表审计的责任”部分进一步阐述了我们在这些准则下的责任。按照中国注册会计师职业道德守

则，我们独立于深圳迅捷兴，并履行了职业道德方面的其他责任。我们相信，我们获取的审计证据是充分、适当的，为发表审计意见提供了基础。

三、关键审计事项

关键审计事项是我们根据职业判断，认为对本期财务报表审计最为重要的事项。这些事项的应对以对财务报表整体进行审计并形成审计意见为背景，我们不对这些事项单独发表意见。

关键审计事项	该事项在审计中是如何应对的
<p>1、收入确认</p> <p>2022年，深圳迅捷兴的营业收入为44,465.98万元。公司销售给境内客户的产品，将产品交付客户签收时确认销售收入；公司与客户以供应商管理库存（VMI）方式进行交易的产品，经客户领用并核对后确认销售收入；公司销售给境外客户的产品，在产品发出、完成出口报关手续并取得报关单据后确认销售收入。</p> <p>考虑到营业收入金额作为深圳迅捷兴关键的经营指标，产品的销售收入是否计入恰当的会计期间可能存在潜在错报，因此，我们将营业收入的确认作为关键审计事项。</p> <p>请参阅财务报表附注“三、重要会计政策及会计估计”之“（三十一）收入”所述的会计政策“六、合并财务报表项目注释”之“（三十五）营业收入、营业成本”。</p>	<p>我们针对收入确认所实施的主要审计程序包括但不限于：</p> <p>（1）了解、评价和测试深圳迅捷兴销售和收款相关内部控制设计和运行的有效性；</p> <p>（2）通过对管理层访谈了解收入确认政策，检查主要客户合同相关条款，并分析评价实际执行的收入确认政策是否适当，复核相关会计政策是否一贯地运用；</p> <p>（3）通过公开渠道查询和了解主要客户或新增客户的背景信息，如工商登记资料等，确认主要客户与深圳迅捷兴及关联方是否存在潜在未识别的关联方关系；</p> <p>（4）分析主要产品销售结构变动的合理性，与历史同期、同行业毛利率对比，分析主要产品、主要客户毛利率变动，复核销售收入的合理性；</p> <p>（5）结合应收账款审计，函证主要客户的销售额，对未回函的客户执行替代测试；</p> <p>（6）抽取样本核对销售收入交易的相关单据，如销售合同（订单）、送货单、签收单、报关单、对账单和销售发票等，以核实已确认的销售收入是否真实；</p> <p>（7）对比分析报关系统平台的数据，以核实出口销售的真实性；</p> <p>（8）抽样选取资产负债表日前后记录的销售收入交易，核对至各模式下收入确认的支持性凭证，以评价销售收入是否记录于恰当的会计期间。</p>
关键审计事项	该事项在审计中是如何应对的
<p>2、应收账款减值</p>	

2022 年末，深圳迅捷兴应收账款账面价值为 12,691.55 万元。由于应收账款账面价值较大，坏账准备的评估涉及管理层的重大会计估计及判断，因此，我们将应收账款坏账准备作为关键审计事项。

请参阅财务报表附注“三、重要会计政策及会计估计”之“（十二）应收账款”所述的会计政策、“六、合并财务报表项目注释”之“（四）应收账款”。

我们针对应收账款减值所实施的主要审计程序包括但不限于：

（1）了解、评价和测试深圳迅捷兴信用政策及应收账款管理相关内部控制设计和运行的有效性；

（2）分析应收账款坏账准备计提会计政策的合理性，复核相关会计政策是否一贯地运用；

（3）获取坏账准备计提表，检查计提方法是否按照坏账政策执行；

（4）分析、计算资产负债表日坏账准备金额与应收账款余额之间的比率，比较前期坏账准备计提数和实际发生数，分析应收账款坏账准备计提是否充分；

（5）结合应收账款信用期，分析主要客户应收账款规模的合理性，同时，对超出信用期的应收账款了解合理原因，以识别是否存在影响深圳迅捷兴应收账款坏账准备评估结果的情形。

四、其他信息

深圳迅捷兴管理层（以下简称“管理层”）对其他信息负责。其他信息包括 2022 年度报告中涵盖的信息，但不包括财务报表和我们的审计报告。

我们对财务报表发表的审计意见不涵盖其他信息，我们也不对其他信息发表任何形式的鉴证结论。

结合我们对财务报表的审计，我们的责任是阅读其他信息，在此过程中，考虑其他信息是否与财务报表或我们在审计过程中了解到的情况存在重大不一致或者似乎存在重大错报。

基于我们已执行的工作，如果我们确定其他信息存在重大错报，我们应当报告该事实。在这方面，我们无任何事项需要报告。

五、管理层和治理层对财务报表的责任

管理层负责按照企业会计准则的规定编制财务报表，使其实现公允反映，并设计、执行和维护必要的内部控制，以使财务报表不存在由于舞弊或错误导致的重大错报。

在编制财务报表时，管理层负责评估深圳迅捷兴的持续经营能力，披露与持续经营相关的事项（如适用），并运用持续经营假设，除非计划进行清算、终止运营或别无其他现实的选择。

治理层负责监督深圳迅捷兴的财务报告过程。

六、注册会计师对财务报表审计的责任

我们的目标是对财务报表整体是否不存在由于舞弊或错误导致的重大错报获取合理保证，并出具包含审计意见的审计报告。合理保证是高水平的保证，但并不能保证按照审计准则执行的审计在某一重大错报存在时总能发现。错报可能由于舞弊或错误导致，如果合理预期错报单独或汇总起来可能影响财务报表使用者依据财务报表作出的经济决策，则通常认为错报是重大的。

在按照审计准则执行审计工作的过程中，我们运用职业判断，并保持职业怀疑。同时，我们也执行以下工作：

(1) 识别和评估由于舞弊或错误导致的财务报表重大错报风险，设计和实施审计程序以应对这些风险，并获取充分、适当的审计证据，作为发表审计意见的基础。由于舞弊可能涉及串通、伪造、故意遗漏、虚假陈述或凌驾于内部控制之上，未能发现由于舞弊导致的重大错报的风险高于未能发现由于错误导致的重大错报的风险。

(2) 了解与审计相关的内部控制，以设计恰当的审计程序，但目的并非对内部控制的有效性发表意见。

(3) 评价管理层选用会计政策的恰当性和作出会计估计及相关披露的合理性。

(4) 对管理层使用持续经营假设的恰当性得出结论。同时，根据获取的审计证据，就可能对深圳迅捷兴持续经营能力产生重大疑虑的事项或情况是否存在重大不确定性得出结论。如果我们得出结论认为存在重大不确定性，审计准则要求我们在审计报告中提请报表使用者注意财务报表中的相关披露；如果披露不充分，我们应当发表非无保留意见。我们的结论基于截至审计报告日可获得的信息。然而，未来的事项或情况可能导致深圳迅捷兴不能持续经营。

(5) 评价财务报表的总体列报、结构和内容，并评价财务报表是否公允反映相关交易和事项。

(6) 就深圳迅捷兴中实体或业务活动的财务信息获取充分、适当的审计证据，以对财务报表发表审计意见。我们负责指导、监督和执行集团审计，并对审计意见承担全部责任。

我们与治理层就计划的审计范围、时间安排和重大审计发现等事项进行沟通，包括沟通我们在审计中识别出的值得关注的内部控制缺陷。

我们还就已遵守与独立性相关的职业道德要求向治理层提供声明，并与治理层沟通可能被合理认为影响我们独立性的所有关系和其他事项，以及相关的防范措施。

从与治理层沟通过的事项中，我们确定哪些事项对本期财务报表审计最为重要，因而构成关键审计事项。我们在审计报告中描述这些事项，除非法律法规禁止公开披露这些事项，或在极少数情形下，如果合理预期在审计报告中沟通某事项造成的负面后果超过在公众利益方面产生的益处，我们确定不应在审计报告中沟通该事项。

中国注册会计师：
(项目合伙人) 陈志刚

中国 北京
二〇二三年四月二十日

中国注册会计师： 付芳

二、财务报表

合并资产负债表

2022 年 12 月 31 日

编制单位: 深圳市迅捷兴科技股份有限公司

单位:元 币种:人民币

项目	附注	2022 年 12 月 31 日	2021 年 12 月 31 日
流动资产:			
货币资金	六、(一)	219,433,885.66	135,651,891.66
结算备付金			
拆出资金			
交易性金融资产	六、(二)	85,275,643.32	122,049,578.08
衍生金融资产			
应收票据	六、(三)	46,247,722.47	58,847,228.32
应收账款	六、(四)	126,915,511.88	129,739,686.49
应收款项融资	六、(五)	13,912,053.03	30,741,540.08
预付款项	六、(六)	33,473.50	49,362.19
应收保费			
应收分保账款			
应收分保合同准备金			
其他应收款	六、(七)	1,769,333.55	1,617,144.49
其中: 应收利息			
应收股利			
买入返售金融资产			
存货	六、(八)	39,720,290.64	55,439,348.27
合同资产			
持有待售资产			
一年内到期的非流动资产			
其他流动资产	六、(九)	3,701,362.23	3,796,363.02
流动资产合计		537,009,276.28	537,932,142.60
非流动资产:			
发放贷款和垫款			
债权投资			
其他债权投资			
长期应收款			
长期股权投资			
其他权益工具投资			
其他非流动金融资产			
投资性房地产			
固定资产	六、(十)	375,069,265.37	219,747,291.59
在建工程	六、(十一)	76,612,420.02	7,823,397.13
生产性生物资产			
油气资产			
使用权资产	六、(十二)	18,202,668.14	9,034,412.16
无形资产	六、(十三)	23,599,191.35	24,547,876.91
开发支出			
商誉	六、(十四)	1,878,964.77	1,878,964.77
长期待摊费用	六、(十五)	8,029,901.31	1,616,283.53

递延所得税资产	六、（十六）	4,254,699.28	3,243,420.59
其他非流动资产	六、（十七）	1,435,638.14	44,867,361.71
非流动资产合计		509,082,748.38	312,759,008.39
资产总计		1,046,092,024.66	850,691,150.99
流动负债：			
短期借款	六、（十八）	11,000,000.00	5,600,000.00
向中央银行借款			
拆入资金			
交易性金融负债			
衍生金融负债			
应付票据	六、（十九）	34,573,819.07	66,573,976.79
应付账款	六、（二十）	224,618,105.50	93,433,635.24
预收款项			
合同负债	六、（二十一）	813,846.34	500,597.59
卖出回购金融资产款			
吸收存款及同业存放			
代理买卖证券款			
代理承销证券款			
应付职工薪酬	六、（二十二）	8,357,775.57	8,501,196.90
应交税费	六、（二十三）	5,321,734.59	5,121,157.45
其他应付款	六、（二十四）	2,996,693.60	3,576,009.73
其中：应付利息	六、（二十四）	24,657.53	5,988.89
应付股利			
应付手续费及佣金			
应付分保账款			
持有待售负债			
一年内到期的非流动负债	六、（二十五）	5,101,707.17	4,331,269.50
其他流动负债	六、（二十六）	19,313,952.03	6,335,421.53
流动负债合计		312,097,633.87	193,973,264.73
非流动负债：			
保险合同准备金			
长期借款	六、（二十七）	30,000,000.00	
应付债券			
其中：优先股			
永续债			
租赁负债	六、（二十八）	14,619,403.48	5,082,355.67
长期应付款			
长期应付职工薪酬			
预计负债			
递延收益	六、（二十九）	4,687,948.69	3,432,220.54
递延所得税负债	六、（十六）	150,381.75	7,436.71
其他非流动负债			
非流动负债合计		49,457,733.92	8,522,012.92
负债合计		361,555,367.79	202,495,277.65
所有者权益（或股东权益）：			
实收资本（或股本）	六、（三十）	133,390,000.00	133,390,000.00
其他权益工具			

其中：优先股			
永续债			
资本公积	六、（三十一）	296,825,328.56	296,825,328.56
减：库存股			
其他综合收益	六、（三十二）	-882.24	135.73
专项储备			
盈余公积	六、（三十三）	16,273,410.79	12,153,483.87
一般风险准备			
未分配利润	六、（三十四）	238,048,799.76	205,826,925.18
归属于母公司所有者权益 （或股东权益）合计		684,536,656.87	648,195,873.34
少数股东权益			
所有者权益（或股东权 益）合计		684,536,656.87	648,195,873.34
负债和所有者权益 （或股东权益）总计		1,046,092,024.66	850,691,150.99

公司负责人：马卓 主管会计工作负责人：刘望兰 会计机构负责人：陈丽娟

母公司资产负债表

2022 年 12 月 31 日

编制单位：深圳市迅捷兴科技股份有限公司

单位：元 币种：人民币

项目	附注	2022 年 12 月 31 日	2021 年 12 月 31 日
流动资产：			
货币资金		193,901,637.77	120,809,655.63
交易性金融资产		85,275,643.32	122,049,578.08
衍生金融资产			
应收票据		30,217,459.41	58,499,285.65
应收账款	十五、（一）	122,294,574.20	127,278,884.81
应收款项融资		13,912,053.03	30,741,540.08
预付款项		33,473.50	43,447.60
其他应收款	十五、（二）	81,102,318.24	71,245,374.65
其中：应收利息			
应收股利			
存货		14,122,596.23	21,218,511.20
合同资产			
持有待售资产			
一年内到期的非流动 资产			
其他流动资产			
流动资产合计		540,859,755.70	551,886,277.70
非流动资产：			
债权投资			
其他债权投资			
长期应收款			
长期股权投资	十五、（三）	135,000,000.00	95,000,000.00

其他权益工具投资			
其他非流动金融资产			
投资性房地产			
固定资产		24,437,167.10	22,235,170.36
在建工程			
生产性生物资产			
油气资产			
使用权资产		4,766,006.19	8,934,137.72
无形资产		235,260.49	512,256.97
开发支出			
商誉		1,878,964.77	1,878,964.77
长期待摊费用		84,403.71	109,724.79
递延所得税资产		2,478,913.17	2,553,636.78
其他非流动资产		94,138.14	1,283,083.07
非流动资产合计		168,974,853.57	132,506,974.46
资产总计		709,834,609.27	684,393,252.16
流动负债：			
短期借款		-	5,600,000.00
交易性金融负债			
衍生金融负债			
应付票据		45,573,819.07	66,573,976.79
应付账款		26,855,950.72	26,426,298.01
预收款项			
合同负债		811,371.34	388,905.09
应付职工薪酬		4,855,288.51	5,649,015.14
应交税费		3,960,164.03	4,535,115.87
其他应付款		965,330.46	5,138,294.01
其中：应付利息		24,657.53	5,988.89
应付股利			
持有待售负债			
一年内到期的非流动 负债		4,358,355.37	4,280,749.93
其他流动负债		343,890.97	1,326,824.23
流动负债合计		87,724,170.47	119,919,179.07
非流动负债：			
长期借款		30,000,000.00	
应付债券			
其中：优先股			
永续债			
租赁负债		782,465.80	5,035,557.68
长期应付款			
长期应付职工薪酬			
预计负债			
递延收益		1,064,749.16	405,810.40
递延所得税负债		42,936.34	7,436.71
其他非流动负债			
非流动负债合计		31,890,151.30	5,448,804.79
负债合计		119,614,321.77	125,367,983.86

所有者权益（或股东权益）：			
实收资本（或股本）		133,390,000.00	133,390,000.00
其他权益工具			
其中：优先股			
永续债			
资本公积		296,825,328.56	296,825,328.56
减：库存股			
其他综合收益			
专项储备			
盈余公积		16,273,410.79	12,153,483.87
未分配利润		143,731,548.15	116,656,455.87
所有者权益（或股东权益）合计		590,220,287.50	559,025,268.30
负债和所有者权益（或股东权益）总计		709,834,609.27	684,393,252.16

公司负责人：马卓 主管会计工作负责人：刘望兰 会计机构负责人：陈丽娟

合并利润表

2022 年 1—12 月

单位：元 币种：人民币

项目	附注	2022 年度	2021 年度
一、营业总收入		444,659,814.31	564,067,210.66
其中：营业收入	六、（三十五）	444,659,814.31	564,067,210.66
利息收入			
已赚保费			
手续费及佣金收入			
二、营业总成本		407,053,911.30	497,774,633.10
其中：营业成本	六、（三十五）	340,772,168.10	414,575,520.92
利息支出			
手续费及佣金支出			
退保金			
赔付支出净额			
提取保险责任准备金净额			
保单红利支出			
分保费用			
税金及附加	六、（三十六）	3,415,333.49	3,956,826.65
销售费用	六、（三十七）	15,870,522.55	15,253,707.69
管理费用	六、（三十八）	25,349,400.39	25,256,897.74
研发费用	六、（三十九）	29,607,647.04	37,087,970.54
财务费用	六、（四十）	-7,961,160.27	1,643,709.56
其中：利息费用	六、（四十）	971,953.01	859,369.59
利息收入	六、（四十）	1,241,925.14	687,618.32
加：其他收益	六、（四十一）	10,718,927.15	4,190,301.18
投资收益（损失以“-”号填列）	六、（四十二）	3,537,707.92	2,846,404.11
其中：对联营企业和合营企业的投资收益			

以摊余成本计量的金融资产终止确认收益			
汇兑收益（损失以“-”号填列）			
净敞口套期收益（损失以“-”号填列）			
公允价值变动收益（损失以“-”号填列）	六、（四十三）	226,065.24	49,578.08
信用减值损失（损失以“-”号填列）	六、（四十四）	904,863.64	-1,170,422.46
资产减值损失（损失以“-”号填列）	六、（四十五）	-3,280,814.98	-2,747,982.17
资产处置收益（损失以“-”号填列）	六、（四十六）	137,900.69	-55,489.35
三、营业利润（亏损以“-”号填列）	46,446,685.29	49,850,552.67	69,404,966.95
加：营业外收入	六、（四十七）	145,573.81	11,423.29
减：营业外支出	六、（四十八）	59,934.31	11,084.92
四、利润总额（亏损总额以“-”号填列）		49,936,192.17	69,405,305.32
减：所得税费用	六、（四十九）	3,590,140.67	5,329,956.91
五、净利润（净亏损以“-”号填列）		46,346,051.50	64,075,348.41
（一）按经营持续性分类			
1.持续经营净利润（净亏损以“-”号填列）		46,346,051.50	64,075,348.41
2.终止经营净利润（净亏损以“-”号填列）			
（二）按所有权归属分类			
1.归属于母公司股东的净利润（净亏损以“-”号填列）		46,346,051.50	64,075,348.41
2.少数股东损益（净亏损以“-”号填列）			
六、其他综合收益的税后净额		-882.24	135.73
（一）归属母公司所有者的其他综合收益的税后净额		-882.24	135.73
1.不能重分类进损益的其他综合收益			
（1）重新计量设定受益计划变动额			
（2）权益法下不能转损益的其他综合收益			
（3）其他权益工具投资公允价值变动			
（4）企业自身信用风险公允价值变动			
2.将重分类进损益的其他综合收益		-882.24	135.73
（1）权益法下可转损益的其他综			

合收益			
(2) 其他债权投资公允价值变动			
(3) 金融资产重分类计入其他综合收益的金额			
(4) 其他债权投资信用减值准备			
(5) 现金流量套期储备			
(6) 外币财务报表折算差额		-882.24	135.73
(7) 其他			
(二) 归属于少数股东的其他综合收益的税后净额			
七、综合收益总额		46,345,169.26	64,075,484.14
(一) 归属于母公司所有者的综合收益总额		46,345,169.26	64,075,484.14
(二) 归属于少数股东的综合收益总额			
八、每股收益：			
(一) 基本每股收益(元/股)		0.35	0.52
(二) 稀释每股收益(元/股)		0.35	0.52

本期发生同一控制下企业合并的，被合并方在合并前实现的净利润为：0 元，上期被合并方实现的净利润为：0 元。

公司负责人：马卓 主管会计工作负责人：刘望兰 会计机构负责人：陈丽娟

母公司利润表

2022 年 1—12 月

单位：元 币种：人民币

项目	附注	2022 年度	2021 年度
一、营业收入	十五、（四）	420,508,643.16	550,269,318.86
减：营业成本	十五、（四）	341,357,334.72	461,124,671.92
税金及附加		1,812,032.95	1,510,416.81
销售费用		15,712,751.30	15,012,849.40
管理费用		17,221,348.58	18,058,437.41
研发费用		17,389,477.68	19,806,252.44
财务费用		-7,487,807.05	1,666,960.26
其中：利息费用		398,781.15	856,452.49
利息收入		1,124,870.83	619,434.96
加：其他收益		8,228,207.55	2,565,014.87
投资收益（损失以“-”号填列）	十五、（五）	3,537,707.92	2,846,404.11
其中：对联营企业和合营企业的投资收益			
以摊余成本计量的金融资产终止确认收益			
净敞口套期收益（损失以“-”号填列）			
公允价值变动收益（损失以“-”号填列）		226,065.24	49,578.08
信用减值损失（损失以“-”号		1,042,028.01	-1,707,292.28

填列)			
资产减值损失(损失以“-”号填列)		-1,910,754.01	-1,056,459.00
资产处置收益(损失以“-”号填列)		58,447.42	-
二、营业利润(亏损以“-”号填列)		45,685,207.11	35,786,976.40
加:营业外收入		41,643.50	9,174.48
减:营业外支出		59,517.64	8,218.92
三、利润总额(亏损总额以“-”号填列)		45,667,332.97	35,787,931.96
减:所得税费用		4,468,063.77	2,605,329.71
四、净利润(净亏损以“-”号填列)		41,199,269.20	33,182,602.25
(一)持续经营净利润(净亏损以“-”号填列)		41,199,269.20	33,182,602.25
(二)终止经营净利润(净亏损以“-”号填列)			
五、其他综合收益的税后净额		41,199,269.20	33,182,602.25
(一)不能重分类进损益的其他综合收益			
1.重新计量设定受益计划变动额			
2.权益法下不能转损益的其他综合收益			
3.其他权益工具投资公允价值变动			
4.企业自身信用风险公允价值变动			
(二)将重分类进损益的其他综合收益			
1.权益法下可转损益的其他综合收益			
2.其他债权投资公允价值变动			
3.金融资产重分类计入其他综合收益的金额			
4.其他债权投资信用减值准备			
5.现金流量套期储备			
6.外币财务报表折算差额			
7.其他			
六、综合收益总额		41,199,269.20	33,182,602.25
七、每股收益:			
(一)基本每股收益(元/股)			
(二)稀释每股收益(元/股)			

公司负责人:马卓 主管会计工作负责人:刘望兰 会计机构负责人:陈丽娟

合并现金流量表

2022年1—12月

单位：元 币种：人民币

项目	附注	2022年度	2021年度
一、经营活动产生的现金流量：			
销售商品、提供劳务收到的现金		494,128,625.47	524,455,793.92
客户存款和同业存放款项净增加额			
向中央银行借款净增加额			
向其他金融机构拆入资金净增加额			
收到原保险合同保费取得的现金			
收到再保业务现金净额			
保户储金及投资款净增加额			
收取利息、手续费及佣金的现金			
拆入资金净增加额			
回购业务资金净增加额			
代理买卖证券收到的现金净额			
收到的税费返还		2,918,121.39	2,877,938.97
收到其他与经营活动有关的现金	六、（五十）	13,058,731.87	4,702,142.55
经营活动现金流入小计		510,105,478.73	532,035,875.44
购买商品、接受劳务支付的现金		287,814,956.99	288,033,274.32
客户贷款及垫款净增加额			
存放中央银行和同业款项净增加额			
支付原保险合同赔付款项的现金			
拆出资金净增加额			
支付利息、手续费及佣金的现金			
支付保单红利的现金			
支付给职工及为职工支付的现金		105,051,164.65	106,110,482.05
支付的各项税费		15,587,025.11	24,389,223.46
支付其他与经营活动有关的现金	六、（五十）	19,417,967.78	28,153,453.24
经营活动现金流出小计		427,871,114.53	446,686,433.07
经营活动产生的现金流量净额		82,234,364.20	85,349,442.37
二、投资活动产生的现金流量：			
收回投资收到的现金			
取得投资收益收到的现金			
处置固定资产、无形资产和其他长期资产收回的现金净额		1,292,500.00	108,000.00
处置子公司及其他营业单位收到的现金净额			
收到其他与投资活动有关的现金	六、（五十）	590,546,708.01	473,846,404.11
投资活动现金流入小计		591,839,208.01	473,954,404.11
购建固定资产、无形资产和其他长期资产支付的现金		73,012,469.87	71,797,913.49
投资支付的现金			
质押贷款净增加额			
取得子公司及其他营业单位支付的现金净额			
支付其他与投资活动有关的现金		550,009,000.09	593,000,000.00
投资活动现金流出小计		623,021,469.96	664,797,913.49
投资活动产生的现金流量净额		-31,182,261.95	-190,843,509.38

三、筹资活动产生的现金流量：			
吸收投资收到的现金			217,873,496.23
其中：子公司吸收少数股东投资收到的现金			
取得借款收到的现金		30,000,000.00	10,000,000.00
收到其他与筹资活动有关的现金	六、（五十）	10,916,888.89	8,170,000.00
筹资活动现金流入小计		40,916,888.89	236,043,496.23
偿还债务支付的现金		5,600,000.00	11,200,000.00
分配股利、利润或偿付利息支付的现金		10,027,264.45	370,346.69
其中：子公司支付给少数股东的股利、利润			
支付其他与筹资活动有关的现金	六、（五十）	5,170,299.18	31,487,393.13
筹资活动现金流出小计		20,797,563.63	43,057,739.82
筹资活动产生的现金流量净额		20,119,325.26	192,985,756.41
四、汇率变动对现金及现金等价物的影响		6,347,978.38	-247,707.48
五、现金及现金等价物净增加额		77,519,405.89	87,243,981.92
加：期初现金及现金等价物余额	六、（五十一）	130,150,651.13	42,906,669.21
六、期末现金及现金等价物余额	六、（五十一）	207,670,057.02	130,150,651.13

公司负责人：马卓 主管会计工作负责人：刘望兰 会计机构负责人：陈丽娟

母公司现金流量表

2022 年 1—12 月

单位：元 币种：人民币

项目	附注	2022年度	2021年度
一、经营活动产生的现金流量：			
销售商品、提供劳务收到的现金		456,303,351.16	508,085,808.39
收到的税费返还		1,499,132.26	2,877,938.97
收到其他与经营活动有关的现金		9,890,878.56	2,738,172.17
经营活动现金流入小计	十五、（六）	467,693,361.98	513,701,919.53
购买商品、接受劳务支付的现金		307,522,110.62	359,094,249.07
支付给职工及为职工支付的现金		63,212,197.81	60,155,165.22
支付的各项税费		10,708,147.99	6,570,406.94
支付其他与经营活动有关的现金		32,477,761.33	24,726,680.87
经营活动现金流出小计		413,920,217.75	450,546,502.10
经营活动产生的现金流量净额		53,773,144.23	63,155,417.43
二、投资活动产生的现金流量：			
收回投资收到的现金			
取得投资收益收到的现金			
处置固定资产、无形资产和其他长期资产收回的现金净额		162,500.00	-
处置子公司及其他营业单位收到的现金净额			
收到其他与投资活动有关的现金		590,546,708.01	473,846,404.11

投资活动现金流入小计		590,709,208.01	473,846,404.11
购建固定资产、无形资产和其他长期资产支付的现金		2,786,709.21	3,694,853.76
投资支付的现金		40,000,000.00	50,000,000.00
取得子公司及其他营业单位支付的现金净额			
支付其他与投资活动有关的现金		550,009,000.09	593,000,000.00
投资活动现金流出小计		592,795,709.30	646,694,853.76
投资活动产生的现金流量净额		-2,086,501.29	-172,848,449.65
三、筹资活动产生的现金流量：			
吸收投资收到的现金			217,873,496.23
取得借款收到的现金		30,000,000.00	10,000,000.00
收到其他与筹资活动有关的现金			8,170,000.00
筹资活动现金流入小计		30,000,000.00	236,043,496.23
偿还债务支付的现金		5,600,000.00	11,200,000.00
分配股利、利润或偿付利息支付的现金		10,027,264.45	370,346.69
支付其他与筹资活动有关的现金		4,880,167.92	31,448,983.20
筹资活动现金流出小计		20,507,432.37	43,019,329.89
筹资活动产生的现金流量净额		9,492,567.63	193,024,166.34
四、汇率变动对现金及现金等价物的影响		5,650,183.46	-224,900.00
五、现金及现金等价物净增加额	十五、（六）	66,829,394.03	83,106,234.12
加：期初现金及现金等价物余额	十五、（六）	115,308,415.10	32,202,180.98
六、期末现金及现金等价物余额	十五、（六）	182,137,809.13	115,308,415.10

公司负责人：马卓 主管会计工作负责人：刘望兰 会计机构负责人：陈丽娟

合并所有者权益变动表
2022 年 1—12 月

单位:元 币种:人民币

项目	2022 年度														
	归属于母公司所有者权益											少数 股东 权益	所有者 权益合 计		
	实收资本 (或股本)	其他权益 工具			资本公积	减： 库存 股	其他综合 收益	专项 储备	盈余公积	一般 风险 准备	未分配利润			其他	小计
优 先 股		永 续 债	其 他												
一、上年 年末余额	133,390,0 00.00				296,825,328.56		135.73		12,153,483.87		205,826,925.18		648,195,873.34		648,195,873.34
加：会计 政策变更															
前期 差错更正															
同一 控制下企 业合并															
其他															
二、本年 期初余额	133,390,0 00.00				296,825,328.56		135.73		12,153,483.87		205,826,925.18		648,195,873.34		648,195,873.34
三、本期 增减变动 金额（减 少以“-” 号填列）							-1,017.97		4,119,926.92		32,221,874.58		36,340,783.53		36,340,783.53
（一）综 合收益总											46,346,051.50		46,346,051.50		46,346,051.50

额															
(二) 所有者投入和减少资本															
1. 所有者投入的普通股															
2. 其他权益工具持有者投入资本															
3. 股份支付计入所有者权益的金额															
4. 其他															
(三) 利润分配							4,119,926.92		-14,124,176.92		-10,004,250.00		-10,004,250.00		
1. 提取盈余公积							4,119,926.92		-4,119,926.92						
2. 提取一般风险准备															
3. 对所有者(或股东)的分配									-10,004,250.00		-10,004,250.00		-10,004,250.00		
4. 其他															
(四) 所有者权益							-1017.97						-1,017.97		-1,017.97

内部结转														
1. 资本公积转增资本（或股本）														
2. 盈余公积转增资本（或股本）														
3. 盈余公积弥补亏损														
4. 设定受益计划变动额结转留存收益														
5. 其他综合收益结转留存收益														
6. 其他						-1,017.97						-1,017.97		-1,017.97
（五）专项储备														
1. 本期提取														
2. 本期使用														
（六）其他														
四、本期期末余额	133,390,000.00				296,825,328.56	-882.24		16,273,410.79	238,048,799.76			684,536,656.87		684,536,656.87

项目	2021 年度												少数 股东 权益	所有者权益合计	
	归属于母公司所有者权益														
	实收资本 (或股本)	其他权益工具			资本公积	减： 库存股	其他综合收益	专项储备	盈余公积	一般风险准备	未分配利润	其他			小计
优先股		永续债	其他												
一、上年年末余额	100,000,000.00				130,160,151.10				8,835,223.64		145,069,837.00		384,065,211.74		384,065,211.74
加：会计政策变更															
前期差错更正															
一控制下企业合并															
其他															
二、本年期初余额	100,000,000.00				130,160,151.10				8,835,223.64		145,069,837.00		384,065,211.74		384,065,211.74
三、本期	33,390,000.00				166,665,177.46		135.73		3,318,260.23		60,757,088.18		264,130,661.60		264,130,661.60

增减变动金额 (减少以“－”号填列)														
(一) 综合收益总额										64,075,348.41		64,075,348.41		64,075,348.41
(二) 所有者投入和减少资本	33,390,000.00				166,665,177.46							200,055,177.46		200,055,177.46
1. 所有者投入的普通股	33,390,000.00				166,665,177.46							200,055,177.46		200,055,177.46
2. 其他权益工具持有者投入资本														
3. 股份支付计入所														

所有者权益的金额														
4. 其他														
(三) 利润分配								3,318,260.23			-			3,318,260.23
1. 提取盈余公积								3,318,260.23			-			3,318,260.23
2. 提取一般风险准备														
3. 对所有者的分配 (或股东的分配)														
4. 其他														
(四) 所有者权益内部结转														
1. 资本公														
							135.73						135.73	135.73

积转增资本 (或股本)																			
2. 盈余公积转增资本 (或股本)													-						-
3. 盈余公积弥补亏损													-						-
4. 设定受益计划变动额结转留存收益													-						-
5. 其他综合收益结转留存收益													-						-
6. 其他							135.73						135.73						135.73

(五) 专项储备	-	-	-	-	-	-	-	-	-	-	-	-	-	-	
1. 本期提取													-	-	
2. 本期使用													-	-	
(六) 其他													-	-	
四、本期期末余额	133,390,000.00	-	-	-	296,825,328.56	-	135.73	-	12,153,483.87	-	205,826,925.18	-	648,195,873.34	-	648,195,873.34

公司负责人：马卓 主管会计工作负责人：刘望兰 会计机构负责人：陈丽娟

母公司所有者权益变动表

2022 年 1—12 月

单位：元 币种：人民币

项目	2022 年度										
	实收资本 (或股本)	其他权益工具			资本公积	减：库存股	其他综合收益	专项储备	盈余公积	未分配利润	所有者权益合计
		优先股	永续债	其他							
一、上年年末余额	133,390,000.00				296,825,328.56				12,153,483.87	116,656,455.87	559,025,268.30
加：会计政策变更											
前期差错更正											
其他											
二、本年期初余额	133,390,000.00				296,825,328.56				12,153,483.87	116,656,455.87	559,025,268.30

2022 年年度报告

	000.00				, 328.56				483.87	, 455.87	5, 268.30
三、本期增减变动金额（减少以“-”号填列）									4, 119, 926.92	27, 075, 092.28	31, 195, 019.20
（一）综合收益总额										41, 199, 269.20	41, 199, 269.20
（二）所有者投入和减少资本											
1. 所有者投入的普通股											
2. 其他权益工具持有者投入资本											
3. 股份支付计入所有者权益的金额											
4. 其他											
（三）利润分配									4, 119, 926.92	-	-
1. 提取盈余公积									4, 119, 926.92	-	-
2. 对所有者（或股东）的分配										14, 124, 176.92	10, 004, 250.00
3. 其他										-	-
（四）所有者权益内部结转										10, 004, 250.00	10, 004, 250.00
1. 资本公积转增资本（或股本）											
2. 盈余公积转增资本（或											

2022 年年度报告

股本)											
3. 盈余公积弥补亏损											
4. 设定受益计划变动额结转留存收益											
5. 其他综合收益结转留存收益											
6. 其他											
(五) 专项储备											
1. 本期提取											
2. 本期使用											
(六) 其他											
四、本期期末余额	133,390,000.00				296,825,328.56				16,273,410.79	143,731,548.15	590,220,287.50

项目	2021 年度										
	实收资本 (或股本)	其他权益工具			资本公积	减：库存股	其他综合收益	专项储备	盈余公积	未分配利润	所有者权益合计
		优先股	永续债	其他							
一、上年年末余额	100,000,000.00				130,160,151.10		-		8,835,223.64	86,792,113.85	325,787,488.59
加：会计政策变更											
前期差错更正											
其他											
二、本年期初余额	100,000,000.00	-	-	-	130,160,151.10	-	-	-	8,835,223.64	86,792,113.85	325,787,488.59
三、本期增减变动金额（减	33,390,0	-	-	-	166,665	-	-	-	3,318,2	29,864,	233,23

2022 年年度报告

少以“—”号填列)	00.00				,177.46				60.23	342.02	7,779.71
(一) 综合收益总额										33,182,602.25	33,182,602.25
(二) 所有者投入和减少资本	33,390,000.00	-	-	-	166,665,177.46	-	-	-	-	-	200,055,177.46
1. 所有者投入的普通股	33,390,000.00				166,665,177.46						200,055,177.46
2. 其他权益工具持有者投入资本											
3. 股份支付计入所有者权益的金额											
4. 其他											
(三) 利润分配		-	-	-	-	-	-	-	3,318,260.23	-	3,318,260.23
1. 提取盈余公积									3,318,260.23	-	3,318,260.23
2. 对所有者(或股东)的分配											
3. 其他											
(四) 所有者权益内部结转											
1. 资本公积转增资本(或股本)											
2. 盈余公积转增资本(或股本)											
3. 盈余公积弥补亏损											

4. 设定受益计划变动额结转留存收益											
5. 其他综合收益结转留存收益											
6. 其他											
（五）专项储备											
1. 本期提取											
2. 本期使用											
（六）其他											
四、本期期末余额	133,390,000.00				296,825,328.56				12,153,483.87	116,656,455.87	559,025,268.30

公司负责人：马卓 主管会计工作负责人：刘望兰 会计机构负责人：陈丽娟

三、公司基本情况

1. 公司概况

适用 不适用

深圳市迅捷兴科技股份有限公司（以下简称公司或本公司）于 2005 年 8 月 3 日经深圳市工商行政管理局核准成立，由马卓等 7 人出资。2016 年 7 月 5 日，公司整体变更为股份有限公司。2021 年 3 月 25 日经中国证券监督管理委员会（证监许可[2021]961 号文）核准，公司首次向社会公开发行 3,339.00 万股人民币普通股，每股发行价格 7.59 元，于 2021 年 5 月 11 日在上海证券交易所科创板上市，股票代码：688655。公司营业执照的统一社会信用代码为 91440300778785072F，现有注册资本为人民币 133,390,000.00 元。

公司法定代表人：马卓。注册地址：深圳市宝安区沙井街道沙四东宝工业区第 G、H、I 栋

2. 合并财务报表范围

适用 不适用

本公司合并报表范围包括深圳迅捷兴、信丰迅捷兴、珠海迅捷兴以及香港迅捷兴四家公司。

四、财务报表的编制基础

1. 编制基础

本公司财务报表以持续经营为编制基础。

2. 持续经营

适用 不适用

公司自报告期末起 12 个月不存在对持续经营能力产生重大怀疑的因素及其他影响事项。

五、重要会计政策及会计估计

具体会计政策和会计估计提示：

适用 不适用

以下披露的内容已涵盖了本公司根据实际生产经营特点制定的具体会计政策和会计估计。

1. 遵循企业会计准则的声明

本公司所编制的财务报表符合企业会计准则的要求，真实、完整地反映了公司的财务状况、经营成果、股东权益变动和现金流量等有关信息。本公司基于上述编制基础编制的财务报表符合财政部已颁布的最新企业会计准则及其应用指南、解释以及其他相关规定(统称“企业会计准则”)的要求，真实完整地反映了公司的财务状况、经营成果和现金流量等有关信息。

此外，本财务报表参照了《公开发行证券的公司信息披露编报规则第 15 号-财务报告的一般规定》(2014 年修订)(以下简称“第 15 号文(2014 年修订)”)以及《关于上市公司执行新企业会计准则有关事项的通知》（会计部函〔2018〕453 号）的列报和披露要求。

2. 会计期间

本公司会计年度自公历 1 月 1 日起至 12 月 31 日止。

3. 营业周期

适用 不适用

本公司正常营业周期为一年。

4. 记账本位币

本公司的记账本位币为人民币。

5. 同一控制下和非同一控制下企业合并的会计处理方法

适用 不适用

1. 同一控制下企业合并的会计处理方法

本公司在一次交易取得或通过多次交易分步实现同一控制下企业合并，企业合并中取得的资产和负债，按照合并日被合并方在最终控制方合并财务报表中的账面价值计量。本公司取得的净资产账面价值与支付的合并对价账面价值（或发行股份面值总额）的差额，调整资本公积；资本公积不足冲减的，调整留存收益。

2. 非同一控制下企业合并的会计处理方法

本公司在购买日对合并成本大于合并中取得的被购买方可辨认净资产公允价值份额的差额，确认为商誉；如果合并成本小于合并中取得的被购买方可辨认净资产公允价值份额，首先对取得的被购买方各项可辨认资产、负债及或有负债的公允价值以及合并成本的计量进行复核，经复核后合并成本仍小于合并中取得的被购买方可辨认净资产公允价值份额的，其差额计入当期损益。

通过多次交易分步实现非同一控制下企业合并，应按以下顺序处理：

（1）调整长期股权投资初始投资成本。购买日之前持有股权采用权益法核算的，按照该股权在购买日的公允价值进行重新计量，公允价值与其账面价值的差额计入当期投资收益；购买日之前持有的被购买方的股权涉及权益法核算下的其他综合收益、其他所有者权益变动的，转为购买日所属当期收益，由于被投资方重新计量设定受益计划净负债或净资产变动而产生的其他综合收益除外。

（2）确认商誉（或计入当期损益的金额）。将第一步调整后长期股权投资初始投资成本与购买日应享有子公司可辨认净资产公允价值份额比较，前者大于后者，差额确认为商誉；前者小于后者，差额计入当期损益。

通过多次交易分步处置股权至丧失对子公司控制权的情形：

（1）判断分步处置股权至丧失对子公司控制权过程中的各项交易是否属于“一揽子交易”的原则

处置对子公司股权投资的各项交易的条款、条件以及经济影响符合以下一种或多种情况，通常表明应将多次交易事项作为一揽子交易进行会计处理：

- 1) 这些交易是同时或者在考虑了彼此影响的情况下订立的；
- 2) 这些交易整体才能达成一项完整的商业结果；
- 3) 一项交易的发生取决于其他至少一项交易的发生；

4) 一项交易单独看是不经济的, 但是和其他交易一并考虑时是经济的。

(2) 分步处置股权至丧失对子公司控制权过程中的各项交易属于“一揽子交易”的会计处理方法

处置对子公司股权投资直至丧失控制权的各项交易属于一揽子交易的, 应当将各项交易作为一项处置子公司并丧失控制权的交易进行会计处理; 但是, 在丧失控制权之前每一次处置价款与处置投资对应的享有该子公司净资产份额的差额, 在合并财务报表中应当确认为其他综合收益, 在丧失控制权时一并转入丧失控制权当期的损益。

在合并财务报表中, 对于剩余股权, 应当按照其在丧失控制权日的公允价值进行重新计量。处置股权取得的对价与剩余股权公允价值之和, 减去按原持股比例计算应享有原子公司自购买日开始持续计算的净资产的份额之间的差额, 计入丧失控制权当期的投资收益。与原子公司股权投资相关的其他综合收益, 应当在丧失控制权时转为当期投资收益。

(3) 分步处置股权至丧失对子公司控制权过程中的各项交易不属于“一揽子交易”的会计处理方法

处置对子公司的投资未丧失控制权的, 合并财务报表中处置价款与处置投资对应的享有该子公司净资产份额的差额计入资本公积(资本溢价或股本溢价), 资本溢价不足冲减的, 应当调整留存收益。

处置对子公司的投资丧失控制权的, 在合并财务报表中, 对于剩余股权, 应当按照其在丧失控制权日的公允价值进行重新计量。处置股权取得的对价与剩余股权公允价值之和, 减去按原持股比例计算应享有原有子公司自购买日开始持续计算的净资产的份额之间的差额, 计入丧失控制权当期的投资收益。与原有子公司股权投资相关的其他综合收益, 应当在丧失控制权时转为当期投资收益。

6. 合并财务报表的编制方法

适用 不适用

合并财务报表以母公司及其子公司的财务报表为基础, 根据其他有关资料, 由本公司按照《企业会计准则第 33 号——合并财务报表》编制。

合并时对内部权益性投资与子公司所有者权益、内部投资收益与子公司利润分配、内部交易事项、内部债权债务进行抵消。子公司所采用的会计政策与母公司保持一致。

7. 合营安排分类及共同经营会计处理方法

适用 不适用

1. 合营安排的认定和分类

合营安排, 是指一项由两个或两个以上的参与方共同控制的安排。合营安排具有下列特征: 1) 各参与方均受到该安排的约束; 2) 两个或两个以上的参与方对该安排实施共同控制。任何一个参与方都不能够单独控制该安排, 对该安排具有共同控制的任何一个参与方均能够阻止其他参与方或参与方组合单独控制该安排。

共同控制，是指按照相关约定对某项安排所共有的控制，并且该安排的相关活动必须经过分享控制权的参与方一致同意后才能决策。

合营安排分为共同经营和合营企业。共同经营，是指合营方享有该安排相关资产且承担该安排相关负债的合营安排。合营企业，是指合营方仅对该安排的净资产享有权利的合营安排。

2. 合营安排的会计处理

共同经营参与方应当确认其与共同经营中利益份额相关的下列项目，并按照相关企业会计准则的规定进行会计处理：1) 确认单独所持有的资产，以及按其份额确认共同持有的资产；2) 确认单独所承担的负债，以及按其份额确认共同承担的负债；3) 确认出售其享有的共同经营产出份额所产生的收入；4) 按其份额确认共同经营因出售产出所产生的收入；5) 确认单独所发生的费用，以及按其份额确认共同经营发生的费用。

合营企业参与方应当按照《企业会计准则第 2 号——长期股权投资》的规定对合营企业的投资进行会计处理。

8. 现金及现金等价物的确定标准

现金流量表的现金指企业库存现金及可以随时用于支付的存款。现金等价物指持有期限短（一般是指从购买日起三个月内到期）、流动性强、易于转换为已知金额现金、价值变动风险很小的投资。

9. 外币业务和外币报表折算

适用 不适用

1. 外币业务折算

外币交易在初始确认时，采用交易发生日的即期汇率折算为人民币金额。资产负债表日，外币货币性项目采用资产负债表日即期汇率折算，因汇率不同而产生的汇兑差额，除与购建符合资本化条件资产有关的外币专门借款本金及利息的汇兑差额外，计入当期损益；以历史成本计量的外币非货币性项目仍采用交易发生日的即期汇率折算，不改变其人民币金额；以公允价值计量的外币非货币性项目，采用公允价值确定日的即期汇率折算，差额计入当期损益或其他综合收益。

2. 外币财务报表折算

资产负债表中的资产和负债项目，采用资产负债表日的即期汇率折算；所有者权益项目除“未分配利润”项目外，其他项目采用交易发生日的即期汇率折算；利润表中的收入和费用项目，采用交易发生日的即期汇率折算。按照上述折算产生的外币财务报表折算差额，确认为其他综合收益。

10. 金融工具

适用 不适用

1. 金融工具的确认和终止确认

本公司于成为金融工具合同的一方时确认一项金融资产或金融负债。

以常规方式买卖金融资产，按交易日会计进行确认和终止确认。常规方式买卖金融资产，是

指按照合同条款的约定，在法规或通行惯例规定的期限内收取或交付金融资产。交易日，是指本公司承诺买入或卖出金融资产的日期。

满足下列条件的，终止确认金融资产(或金融资产的一部分，或一组类似金融资产的一部分)，即从其账户和资产负债表内予以转销：

(1) 收取金融资产现金流量的权利届满；

(2) 转移了收取金融资产现金流量的权利，或在“过手协议”下承担了及时将收取的现金流量全额支付给第三方的义务；并且 1) 实质上转让了金融资产所有权上几乎所有的风险和报酬，或 2) 虽然实质上既没有转移也没有保留金融资产所有权上几乎所有的风险和报酬，但放弃了对该金融资产的控制。

2. 金融资产分类和计量

本公司的金融资产于初始确认时根据本公司管理金融资产的业务模式和金融资产的合同现金流量特征分类为：以摊余成本计量的金融资产、以公允价值计量且其变动计入其他综合收益的金融资产以及以公允价值计量且其变动计入当期损益的金融资产。金融资产的后续计量取决于其分类。

本公司对金融资产的分类，依据本公司管理金融资产的业务模式和金融资产的现金流量特征进行分类。

(1) 以摊余成本计量的金融资产

金融资产同时符合下列条件的，分类为以摊余成本计量的金融资产：本公司管理该金融资产的业务模式是以收取合同现金流量为目标；该金融资产的合同条款规定，在特定日期产生的现金流量，仅为对本金和以未偿付本金金额为基础的利息的支付。对于此类金融资产，采用实际利率法，按照摊余成本进行后续计量，其摊销或减值产生的利得或损失，均计入当期损益。

(2) 以公允价值计量且其变动计入其他综合收益的债务工具投资

金融资产同时符合下列条件的，分类为以公允价值计量且其变动计入其他综合收益的金融资产：本公司管理该金融资产的业务模式是既以收取合同现金流量为目标又以出售金融资产为目标；该金融资产的合同条款规定，在特定日期产生的现金流量，仅为对本金和以未偿付本金金额为基础的利息的支付。对于此类金融资产，采用公允价值进行后续计量。其折价或溢价采用实际利率法进行摊销并确认为利息收入或费用。除减值损失及外币货币性金融资产的汇兑差额确认为当期损益外，此类金融资产的公允价值变动作为其他综合收益确认，直到该金融资产终止确认时，其累计利得或损失转入当期损益。与此类金融资产相关利息收入，计入当期损益。

(3) 以公允价值计量且其变动计入其他综合收益的权益工具投资

本公司不可撤销地选择将部分非交易性权益工具投资指定为以公允价值计量且其变动计入其他综合收益的金融资产，仅将相关股利收入计入当期损益，公允价值变动作为其他综合收益确认，直到该金融资产终止确认时，其累计利得或损失转入留存收益。

(4) 以公允价值计量且其变动计入当期损益的金融资产

上述以摊余成本计量的金融资产和以公允价值计量且其变动计入其他综合收益的金融资产之外的金融资产，分类为以公允价值计量且其变动计入当期损益的金融资产。在初始确认时，为了能够消除或显著减少会计错配，可以将金融资产指定为以公允价值计量且其变动计入当期损益的金融资产。对于此类金融资产，采用公允价值进行后续计量，所有公允价值变动计入当期损益。

当且仅当本公司改变管理金融资产的业务模式时，才对所有受影响的相关金融资产进行重分类。

对于以公允价值计量且其变动计入当期损益的金融资产，相关交易费用直接计入当期损益，其他类别的金融资产相关交易费用计入其初始确认金额。

3.金融负债分类和计量

本公司的金融负债于初始确认时分类为：以摊余成本计量的金融负债与以公允价值计量且其变动计入当期损益的金融负债。

符合以下条件之一的金融负债可在初始计量时指定为以公允价值计量且其变动计入当期损益的金融负债：（1）该项指定能够消除或显著减少会计错配；（2）根据正式书面文件载明的公司风险管理或投资策略，以公允价值为基础对金融负债组合或金融资产和金融负债组合进行管理和业绩评价，并在公司内部以此为基础向关键管理人员报告；（3）该金融负债包含需单独分拆的嵌入衍生工具。

本公司在初始确认时确定金融负债的分类。对于以公允价值计量且其变动计入当期损益的金融负债，相关交易费用直接计入当期损益，其他金融负债的相关交易费用计入其初始确认金额。

金融负债的后续计量取决于其分类：

（1）以摊余成本计量的金融负债

对于此类金融负债，采用实际利率法，按照摊余成本进行后续计量。

（2）以公允价值计量且其变动计入当期损益的金融负债

以公允价值计量且其变动计入当期损益的金融负债，包括交易性金融负债(含属于金融负债的衍生工具)和初始确认时指定为以公允价值计量且其变动计入当期损益的金融负债。

4.金融工具抵销

同时满足下列条件的，金融资产和金融负债以相互抵销后的净额在资产负债表内列示：具有抵销已确认金额的法定权利，且该种法定权利是当前可执行的；计划以净额结算，或同时变现该金融资产和清偿该金融负债。

5.金融资产减值

本公司对于以摊余成本计量的金融资产、以公允价值计量且其变动计入其他综合收益的债务工具投资和财务担保合同等，以预期信用损失为基础确认损失准备。信用损失，是指本公司按照原实际利率折现的、根据合同应收的所有合同现金流量与预期收取的所有现金流量之间的差额，即全部现金短缺的现值。

本公司考虑所有合理且有依据的信息，包括前瞻性信息，以单项或组合的方式对以摊余成本

计量的金融资产和以公允价值计量且其变动计入其他综合收益的金融资产（债务工具）的预期信用损失进行估计。

（1）预期信用损失一般模型

如果该金融工具的信用风险自初始确认后已显著增加，本公司按照相当于该金融工具整个存续期内预期信用损失的金额计量其损失准备；如果该金融工具的信用风险自初始确认后并未显著增加，本公司按照相当于该金融工具未来 12 个月内预期信用损失的金额计量其损失准备。由此形成的损失准备的增加或转回金额，作为减值损失或利得计入当期损益。本公司对信用风险的具体评估，详见附注“九、与金融工具相关的风险”。

通常逾期超过 30 日，本公司即认为该金融工具的信用风险已显著增加，除非有确凿证据证明该金融工具的信用风险自初始确认后并未显著增加。

具体来说，本公司将购买或源生时未发生信用减值的金融工具发生信用减值的过程分为三个阶段，对于不同阶段的金融工具的减值有不同的会计处理方法：

第一阶段：信用风险自初始确认后未显著增加

对于处于该阶段的金融工具，企业应当按照未来 12 个月的预期信用损失计量损失准备，并按其账面余额（即未扣除减值准备）和实际利率计算利息收入（若该工具为金融资产，下同）。

第二阶段：信用风险自初始确认后已显著增加但尚未发生信用减值

对于处于该阶段的金融工具，企业应当按照该工具整个存续期的预期信用损失计量损失准备，并按其账面余额和实际利率计算利息收入。

第三阶段：初始确认后发生信用减值

对于处于该阶段的金融工具，企业应当按照该工具整个存续期的预期信用损失计量损失准备，但对利息收入的计算不同于处于前两阶段的金融资产。对于已发生信用减值的金融资产，企业应当按其摊余成本（账面余额减已计提减值准备，也即账面价值）和实际利率计算利息收入。

对于购买或源生时已发生信用减值的金融资产，企业应当仅将初始确认后整个存续期内预期信用损失的变动确认为损失准备，并按其摊余成本和经信用调整的实际利率计算利息收入。

（2）本公司对在资产负债表日具有较低信用风险的金融工具，选择不与其初始确认时的信用风险进行比较，而直接做出该工具的信用风险自初始确认后未显著增加的假定。

如果企业确定金融工具的违约风险较低，借款人在短期内履行其支付合同现金流量义务的能力很强，并且即使较长时期内经济形势和经营环境存在不利变化，也不一定会降低借款人履行其支付合同现金流量义务的能力，那么该金融工具可被视为具有较低的信用风险。

（3）应收款项及租赁应收款

本公司对于《企业会计准则第 14 号——收入》所规定的、不含重大融资成分（包括根据该准则不考虑不超过一年的合同中融资成分的情况）的应收款项，采用预期信用损失的简化模型，始终按照整个存续期内预期信用损失的金额计量其损失准备。

本公司对包含重大融资成分的应收款项和《企业会计准则第 21 号——租赁》规范的租赁应

收款，本公司作出会计政策选择，选择采用预期信用损失的简化模型，即按照相当于整个存续期内预期信用损失的金额计量损失准备。

6. 金融资产转移

本公司已将金融资产所有权上几乎所有的风险和报酬转移给转入方的，终止确认该金融资产；保留了金融资产所有权上几乎所有的风险和报酬的，不终止确认该金融资产。

本公司既没有转移也没有保留金融资产所有权上几乎所有的风险和报酬的，分别下列情况处理：放弃了对该金融资产控制的，终止确认该金融资产并确认产生的资产和负债；未放弃对该金融资产控制的，按照其继续涉入所转移金融资产的程度确认有关金融资产，并相应确认有关负债。

通过对所转移金融资产提供财务担保方式继续涉入的，按照金融资产的账面价值和财务担保金额两者之中的较低者，确认继续涉入形成的资产。财务担保金额，是指所收到的对价中，将被要求偿还的最高金额。

11. 应收票据

应收票据的预期信用损失的确定方法及会计处理方法

适用 不适用

本公司对于《企业会计准则第 14 号——收入》所规定的、不含重大融资成分（包括根据该准则不考虑不超过一年的合同中融资成分的情况）的应收款项，采用预期信用损失的简化模型，即始终按照整个存续期内预期信用损失的金额计量其损失准备，由此形成的损失准备的增加或转回金额，作为减值损失或利得计入当期损益。

对于包含重大融资成分的应收款项，本公司选择采用预期信用损失的简化模型，即始终按照整个存续期内预期信用损失的金额计量其损失准备。

1. 预期信用损失的简化模型：始终按照整个存续期内预期信用损失的金额计量其损失准备。本公司考虑所有合理且有依据的信息，包括前瞻性信息，以组合的方式对应收票据预期信用损失进行估计。

本公司应收票据组合分为银行承兑汇票和商业承兑汇票：

银行承兑汇票预期信用损失时参照历史信用损失经验，并考虑前瞻性信息，使用性质组合确定该应收票据组合的预期信用损失。

商业承兑汇票预期信用损失时参照历史信用损失经验，并考虑前瞻性信息，使用账龄分析法组合确定该应收票据组合的预期信用损失。

商业承兑汇票组合自应收款项发生之日起按照应收款项账龄与整个存续期预期信用损失率对照表“详见附注三、（十二）应收账款”予以计提坏账准备。

12. 应收账款

应收账款的预期信用损失的确定方法及会计处理方法

适用 不适用

本公司对于《企业会计准则第 14 号——收入》所规定的、不含重大融资成分（包括根据该准则不考虑不超过一年的合同中融资成分的情况）的应收款项，采用预期信用损失的简化模型，即始终按照整个存续期内预期信用损失的金额计量其损失准备，由此形成的损失准备的增加或转回金额，作为减值损失或利得计入当期损益。

对于包含重大融资成分的应收款项，本公司选择采用预期信用损失的简化模型，即始终按照整个存续期内预期信用损失的金额计量其损失准备。

1. 预期信用损失的简化模型：始终按照整个存续期内预期信用损失的金额计量其损失准备

本公司考虑所有合理且有依据的信息，包括前瞻性信息，以单项或组合的方式对应收账款预期信用损失进行估计。

(1) 期末对有客观证据表明其已发生减值的应收款项单独进行减值测试，根据其预计未来现金流量现值低于其账面价值的差额，确认减值损失，计提坏账准备。

(2) 当单项金融资产无法以合理成本评估预期信用损失的信息时，而在组合的基础上评估信用风险是否显著增加是可行的。本公司在以前年度应收账款实际损失率、对未来回收风险的判断及信用风险特征分析的基础上，确定预期信用损失率并据此计提坏账准备。

按信用风险特征组合计提坏账准备的计提方法

账龄分析法组合	预期信用损失率
性质组合	预期信用损失率

对于划分为账龄分析法的应收款项，本公司参考历史信用损失经验，结合当前状况以及对未来经济状况的预测，编制应收账款账龄与整个存续期预期信用损失率对照表，计算预期信用损失。

按账龄信用风险特征组合预期信用损失率对照表如下：

应收款项账龄	预期信用损失率
1 年以内（含 1 年，以下同）	5.00%
1-2 年	20.00%
2-3 年	40.00%
3-4 年	60.00%
4-5 年	80.00%
5 年以上	100.00%
其中：已确定无法收回的	予以核销

(3) 本公司将应收合并范围内子公司的款项、银行承兑汇票等无显著回收风险的款项划分为性质组合，根据预计信用损失计提减值准备。

13. 应收款项融资

适用 不适用

金融资产同时符合下列条件的，分类为以公允价值计量且其变动计入其他综合收益的金融资产：本公司管理该金融资产的业务模式是既以收取合同现金流量为目标又以出售金融资产为目标；该金融资产的合同条款规定，在特定日期产生的现金流量，仅为对本金和以未偿付本金金额为基础的利息的支付。

本公司将持有的应收款项，以贴现或背书等形式转让，且该类业务较为频繁、涉及金额也较大的，其管理业务模式实质为既收取合同现金流量又出售，按照金融工具准则的相关规定，将其分类至以公允价值计量变动且其变动计入其他综合收益的金融资产。

14. 其他应收款

其他应收款预期信用损失的确定方法及会计处理方法

适用 不适用

本公司对其他应收款采用预期信用损失的一般模型详见附注“三、（十）金融工具”进行处理。

1.以组合为基础计量预期信用损失，本公司按照相应的账龄信用风险特征组合预计信用损失计提比例。按账龄信用风险特征组合预计信用损失计提减值比例如下：

应收款项账龄	预期信用损失率（%）
1年以内（含1年，以下同）	5.00
1-2年	20.00
2-3年	40.00
3-4年	60.00
4-5年	80.00
5年以上	100.00
其中：已确定无法收回的	予以核销

2.本公司将应收合并范围内子公司的款项等无显著回收风险的款项划分为性质组合，根据预计信用损失计提减值准备。

15. 存货

适用 不适用

1.存货的分类

存货，是指企业在日常活动中持有以备出售的产成品或商品、处在生产过程中的在产品以及处于委托加工过程中的在产品、在生产过程或提供劳务过程中耗用的材料和物料等。

公司的存货分为原材料、在产品、委托加工物资、库存商品、发出商品等。

2.发出存货的计价方法

发出存货采用月末一次加权平均法。

3.存货可变现净值的确定依据及存货跌价准备的计提方法

资产负债表日，存货采用成本与可变现净值孰低计量，按照存货类别成本高于可变现净值的差额计提存货跌价准备。直接用于出售的存货，在正常生产经营过程中以该存货的估计售价减去估计的销售费用和相关税费后的金额确定其可变现净值；需要经过加工的存货，在正常生产经营过程中以所生产的产成品的估计售价减去至完工时估计将要发生的成本、估计的销售费用和相关税费后的金额确定其可变现净值；资产负债表日，同一项存货中一部分有合同价格约定、其他部分不存在合同价格的，分别确定其可变现净值，并与其对应的成本进行比较，分别确定存货跌价准备的计提或转回的金额。

可变现净值，是指在日常活动中，存货的估计售价减去至完工时估计将要发生的成本、估计的销售费用以及相关税费后的金额。计提存货跌价准备时，各项存货按照单个存货项目计提存货跌价准备；与在同一地区生产和销售的产品系列相关、具有相同或类似最终用途或目的，且难以与其他项目分开计量的存货，合并计提存货跌价准备。

4. 存货的盘存制度

存货的盘存制度采用永续盘存制。

5. 低值易耗品和包装物的摊销方法

按照一次转销法进行摊销。

16. 合同资产

(1). 合同资产的确认方法及标准

适用 不适用

本公司根据履行履约义务与客户付款之间的关系在资产负债表中列示合同资产或合同负债。本公司已向客户转让商品或提供服务而有权收取的对价（除应收款项）列示为合同资产。

(2). 合同资产预期信用损失的确定方法及会计处理方法

适用 不适用

对于不包含重大融资成分的合同资产，本公司采用预期信用损失的简化模型，即始终按照相当于整个存续期内预期信用损失的金额计量其损失准备，由此形成的损失准备的增加或转回金额，作为减值损失或利得计入当期损益。

对于包含重大融资成分的合同资产，本公司选择采用预期信用损失的简化模型，即始终按照相当于整个存续期内预期信用损失的金额计量其损失准备，由此形成的损失准备的增加或转回金额，作为减值损失或利得计入当期损益。

17. 持有待售资产

适用 不适用

本公司将同时满足下列条件的企业组成部分（或非流动资产）划分为持有待售：(1)根据类似交易中出售此类资产或处置组的惯例，在当前状况下即可立即出售；(2)出售极可能发生，已经就一项出售计划作出决议且获得确定的购买承诺（确定的购买承诺，是指企业与其他方签订的具有法律约束力的购买协议，该协议包含交易价格、时间和足够严厉的违约惩罚等重要条款，使

协议出现重大调整或者撤销的可能性极小)。预计出售将在一年内完成。已经获得按照有关规定需得到相关权力机构或者监管部门的批准。

本公司将持有待售的预计净残值调整为反映其公允价值减去出售费用后的净额(但不得超过该项持有待售的原账面价值),原账面价值高于调整后预计净残值的差额,作为资产减值损失计入当期损益,同时计提持有待售资产减值准备。对于持有待售的处置组确认的资产减值损失金额,应当先抵减处置组中商誉的账面价值,再根据处置组中适用本准则计量规定的各项非流动资产账面价值所占比重,按比例抵减其账面价值。

后续资产负债表日持有待售的非流动资产公允价值减去出售费用后的净额增加的,以前减记的金额应当予以恢复,并在划分为持有待售类别后确认的资产减值损失金额内转回,转回金额计入当期损益。划分为持有待售类别前确认的资产减值损失不得转回。后续资产负债表日持有待售的处置组公允价值减去出售费用后的净额增加的,以前减记的金额应当予以恢复,并在划分为持有待售类别后适用本准则计量规定的非流动资产确认的资产减值损失金额内转回,转回金额计入当期损益。已抵减的商誉账面价值,以及适用本准则计量规定的非流动资产在划分为持有待售类别前确认的资产减值损失不得转回。持有待售的处置组确认的资产减值损失后续转回金额,应当根据处置组中除商誉外适用本准则计量规定的各项非流动资产账面价值所占比重,按比例增加其账面价值。

企业因出售对子公司的投资等原因导致其丧失对子公司控制权的,无论出售后企业是否保留部分权益性投资,应当在拟出售的对子公司投资满足持有待售类别划分条件时,在母公司个别财务报表中将子公司投资整体划分为持有待售类别,在合并财务报表中将子公司所有资产和负债划分为持有待售类别。

18. 债权投资

(1). 债权投资预期信用损失的确定方法及会计处理方法

适用 不适用

19. 其他债权投资

(1). 其他债权投资预期信用损失的确定方法及会计处理方法

适用 不适用

20. 长期应收款

(1). 长期应收款预期信用损失的确定方法及会计处理方法

适用 不适用

21. 长期股权投资

适用 不适用

1. 投资成本的确定

(1) 同一控制下的企业合并形成的,合并方以支付现金、转让非现金资产、承担债务或发行权益性证券作为合并对价的,在合并日按照被合并方所有者权益在最终控制方合并财务报表中的

账面价值的份额作为其初始投资成本。长期股权投资初始投资成本与支付的合并对价的账面价值或发行股份的面值总额之间的差额调整资本公积(资本溢价或股本溢价)；资本公积不足冲减的，调整留存收益。

分步实现同一控制下企业合并的，应当以持股比例计算的合并日应享有被合并方账面所有者权益份额作为该项投资的初始投资成本。初始投资成本与其原长期股权投资账面价值加上合并日取得进一步股份新支付对价的账面价值之和的差额，调整资本公积（资本溢价或股本溢价），资本公积不足冲减的，冲减留存收益。

(2) 非同一控制下的企业合并形成的，在购买日按照支付的合并对价的公允价值作为其初始投资成本。

(3) 除企业合并形成以外的：以支付现金取得的，按照实际支付的购买价款作为其初始投资成本；以发行权益性证券取得的，按照发行权益性证券的公允价值作为其初始投资成本；投资者投入的，按照投资合同或协议约定的价值作为其初始投资成本（合同或协议约定价值不公允的除外）。

2.后续计量及损益确认方法

本公司能够对被投资单位实施控制的长期股权投资，在本公司个别财务报表中采用成本法核算；对具有共同控制或重大影响的长期股权投资，采用权益法核算。

采用成本法时，长期股权投资按初始投资成本计价，除取得投资时实际支付的价款或对价中包含的已宣告但尚未发放的现金股利或利润外，按享有被投资单位宣告分派的现金股利或利润，确认为当期投资收益，并同时根据有关资产减值政策考虑长期投资是否减值。

采用权益法时，长期股权投资的初始投资成本大于投资时应享有被投资单位可辨认净资产公允价值份额的，归入长期股权投资的初始投资成本；长期股权投资的初始投资成本小于投资时应享有被投资单位可辨认净资产公允价值份额的，其差额计入当期损益，同时调整长期股权投资的成本。

采用权益法时，取得长期股权投资后，按照应享有或应分担的被投资单位实现的净损益的份额，确认投资损益并调整长期股权投资的账面价值。在确认应享有被投资单位净损益的份额时，以取得投资时被投资单位各项可辨认资产等的公允价值为基础，按照本公司的会计政策及会计期间，并抵销与联营企业及合营企业之间发生的内部交易损益按照持股比例计算归属于投资企业的部分(但内部交易损失属于资产减值损失的，应全额确认)，对被投资单位的净利润进行调整后确认。按照被投资单位宣告分派的利润或现金股利计算应分得的部分，相应减少长期股权投资的账面价值。本公司确认被投资单位发生的净亏损，以长期股权投资的账面价值以及其他实质上构成对被投资单位净投资的长期权益减记至零为限，本公司负有承担额外损失义务的除外。对于被投资单位除净损益以外所有者权益的其他变动，调整长期股权投资的账面价值并计入所有者权益。

3.确定对被投资单位具有控制、重大影响的依据

控制，是指拥有对被投资方的权力，通过参与被投资方的相关活动而享有可变回报，并且有能力运用对被投资方的权力影响回报金额；重大影响，是指投资方对被投资单位的财务和经营政策有参与决策的权力，但并不能够控制或者与其他方一起共同控制这些政策的制定。

4.长期股权投资的处置

(1) 部分处置对子公司的长期股权投资，但不丧失控制权的情形

部分处置对子公司的长期股权投资，但不丧失控制权时，应当将处置价款与处置投资对应的账面价值的差额确认为当期投资收益。

(2) 部分处置股权投资或其他原因丧失了对子公司控制权的情形

部分处置股权投资或其他原因丧失了对子公司控制权的，对于处置的股权，应结转与所售股权相对应的长期股权投资的账面价值，出售所得价款与处置长期股权投资账面价值之间差额，确认为投资收益（损失）；同时，对于剩余股权，应当按其账面价值确认为长期股权投资或其它相关金融资产。处置后的剩余股权能够对子公司实施共同控制或重大影响的，应按有关成本法转为权益法的相关规定进行会计处理。

5.减值测试方法及减值准备计提方法

对子公司、联营企业及合营企业的投资，在资产负债表日有客观证据表明其发生减值的，按照账面价值与可收回金额的差额计提相应的减值准备。

22. 投资性房地产

不适用

23. 固定资产

(1). 确认条件

适用 不适用

公司的固定资产是指为生产商品、提供劳务、出租或经营管理而持有的、使用年限超过一个会计年度的有形资产。

固定资产以取得时的实际成本入账，并从其达到预定可使用状态的次月起采用年限平均法计提折旧。

(2). 折旧方法

适用 不适用

类别	折旧方法	折旧年限（年）	残值率	年折旧率
房屋及建筑物	年限平均法	20-45 年	5%	2.11%-4.75%
机器设备	年限平均法	5-10 年	5%	9.50%-19.00%
运输工具	年限平均法	5 年	5%	19.00%
电子设备及其他	年限平均法	5 年	5%	19.00%

(3). 融资租入固定资产的认定依据、计价和折旧方法

适用 不适用

符合下列一项或数项标准的，认定为融资租赁：①在租赁期届满时，租赁资产的所有权转移给承租人；②承租人有购买租赁资产的选择权，所订立的购买价款预计将远低于行使选择权时租赁资产的公允价值，因而在租赁开始日就可以合理确定承租人将会行使这种选择权；③即使资产的所有权不转移，但租赁期占租赁资产使用寿命的大部分[通常占租赁资产使用寿命的 75%以上（含 75%）]；④承租人在租赁开始日的最低租赁付款额现值，几乎相当于租赁开始日租赁资产公允价值[90%以上（含 90%）]；出租人在租赁开始日的最低租赁收款额现值，几乎相当于租赁开始日租赁资产公允价值[90%以上（含 90%）]；⑤租赁资产性质特殊，如果不作较大改造，只有承租人才能使用。

融资租入的固定资产，按租赁开始日租赁资产的公允价值与最低租赁付款额的现值中较低者入账，按自有固定资产的折旧政策计提折旧。

公司的售后回租形成融资租赁业务中固定资产出售及融资租赁交易密切相关，能够确定于租赁期满回购且购买价款远低于回购时资产的公允价值。公司将这一系列交易作为一个整体，为真实地反映经济业务实质，遵循实质重于形式的原则，按抵押借款交易进行会计处理。

24. 在建工程

适用 不适用

1.在建工程达到预定可使用状态时，按工程实际成本转入固定资产。已达到预定可使用状态但尚未办理竣工决算的，先按估计价值转入固定资产，待办理竣工决算后再按实际成本调整原暂估价值，但不再调整原已计提的折旧。

2.资产负债表日，有迹象表明在建工程发生减值的，按照账面价值与可收回金额的差额计提相应的减值准备。

25. 借款费用

适用 不适用

1.借款费用资本化的确认原则

本公司借款费用，可直接归属于符合资本化条件的资产的购建或者生产的，予以资本化，计入相关资产成本；其他借款费用，在发生时确认为费用，计入当期损益。

2.借款费用资本化期间

（1）当借款费用同时满足下列条件时，开始资本化：1）资产支出已经发生；2）借款费用已经发生；3）为使资产达到预定可使用或可销售状态所必要的购建或者生产活动已经开始。

（2）若符合资本化条件的资产在购建或者生产过程中发生非正常中断，并且中断时间连续超过 3 个月，暂停借款费用的资本化；中断期间发生的借款费用确认为当期费用，直至资产的购建或者生产活动重新开始。

（3）当所购建或者生产符合资本化条件的资产达到预定可使用或可销售状态时，借款费用停止资本化。

3.借款费用资本化金额

为购建或者生产符合资本化条件的资产而借入专门借款的，以专门借款当期实际发生的利息费用（包括按照实际利率法确定的折价或溢价的摊销），减去将尚未动用的借款资金存入银行取得的利息收入或进行暂时性投资取得的投资收益后的金额，确定应予资本化的利息金额；为购建或者生产符合资本化条件的资产占用了一般借款的，根据累计资产支出超过专门借款的资产支出加权平均数乘以占用一般借款的资本化率，计算确定一般借款应予资本化的利息金额。

26. 生物资产

适用 不适用

27. 油气资产

适用 不适用

28. 使用权资产

适用 不适用

在租赁期开始日，承租人应当对租赁确认使用权资产和租赁负债，应用准则进行简化处理的短期租赁和低价值资产租赁除外。

使用权资产，是指承租人可在租赁期内使用租赁资产的权利。

租赁期开始日，是指出租人提供租赁资产使其可供承租人使用的起始日期。

使用权资产应当按照成本进行初始计量。该成本包括：

1. 租赁负债的初始计量金额；

2. 在租赁期开始日或之前支付的租赁付款额，存在租赁激励的，扣除已享受的租赁激励相关金额；

3. 承租人发生的初始直接费用；

4. 承租人为拆卸及移除租赁资产、复原租赁资产所在场地或将租赁资产恢复至租赁条款约定状态预计将发生的成本。前述成本属于为生产存货而发生的，适用《企业会计准则第 1 号——存货》。

承租人应当按照《企业会计准则第 13 号——或有事项》对本条第 4 项所述成本进行确认和计量。

租赁激励，是指出租人为达成租赁向承租人提供的优惠，包括出租人向承租人支付的与租赁有关的款项、出租人为承租人偿付或承担的成本等。

初始直接费用，是指为达成租赁所发生的增量成本。增量成本是指若企业不取得该租赁，则不会发生的成本。

承租人应当参照《企业会计准则第 4 号——固定资产》有关折旧规定，对使用权资产计提折旧。承租人能够合理确定租赁期届满时取得租赁资产所有权的，应当在租赁资产剩余使用寿命内计提折旧。无法合理确定租赁期届满时能够取得租赁资产所有权的，应当在租赁期与租赁资产剩余使用寿命两者孰短的期间内计提折旧。

承租人应当按照《企业会计准则第 8 号——资产减值》的规定，确定使用权资产是否发生减值，并对已识别的减值损失进行会计处理。

29. 无形资产

(1). 计价方法、使用寿命、减值测试

适用 不适用

1.无形资产包括土地使用权、软件等，按成本进行初始计量。

2.使用寿命有限的无形资产，在使用寿命内按照与该项无形资产有关的经济利益的预期实现方式系统合理地摊销，无法可靠确定预期实现方式的，采用直线法摊销。

土地使用权按剩余使用年限（一般是 50 年）平均摊销，软件按 3-5 年平均摊销。

3.使用寿命确定的无形资产，在资产负债表日有迹象表明发生减值的，按照账面价值与可收回金额的差额计提相应的减值准备；使用寿命不确定的无形资产和尚未达到可使用状态的无形资产，无论是否存在减值迹象，每年均进行减值测试。公司目前无使用寿命不确定的无形资产。

(2). 内部研究开发支出会计政策

适用 不适用

内部研究开发项目研究阶段的支出，于发生时计入当期损益。内部研究开发项目开发阶段的支出，同时满足下列条件的，确认为无形资产：（1）完成该无形资产以使其能够使用或出售在技术上具有可行性；（2）具有完成该无形资产并使用或出售的意图；（3）无形资产产生经济利益的方式，包括能够证明运用该无形资产生产的产品存在市场或无形资产自身存在市场，无形资产将在内部使用的，能证明其有用性；（4）有足够的技术、财务资源和其他资源支持，以完成该无形资产的开发，并有能力使用或出售该无形资产；（5）归属于该无形资产开发阶段的支出能够可靠地计量。

30. 长期资产减值

适用 不适用

企业应当在资产负债表日判断资产是否存在可能发生减值的迹象。

因企业合并所形成的商誉和使用寿命不确定的无形资产，无论是否存在减值迹象，每年都应当进行减值测试。

存在下列迹象的，表明资产可能发生了减值：

（1）资产的市价当期大幅度下跌，其跌幅明显高于因时间的推移或者正常使用而预计的下跌；（2）企业经营所处的经济、技术或者法律等环境以及资产所处的市场在当期或者将在近期发生重大变化，从而对企业产生不利影响；（3）市场利率或者其他市场投资报酬率在当期已经提高，从而影响企业计算资产预计未来现金流量现值的折现率，导致资产可收回金额大幅度降低；（4）有证据表明资产已经陈旧过时或者其实体已经损坏；（5）资产已经或者将被闲置、终止使用或者计划提前处置；（6）企业内部报告的证据表明资产的经济绩效已经低于或者将低于预期，

如资产所创造的净现金流量或者实现的营业利润（或者亏损）远远低于（或者高于）预计金额等；

（7）其他表明资产可能已经发生减值的迹象。

资产存在减值迹象的，应当估计其可收回金额。

可收回金额应当根据资产的公允价值减去处置费用后的净额与资产预计未来现金流量的现值两者之间较高者确定。

处置费用包括与资产处置有关的法律费用、相关税费、搬运费以及为使资产达到可销售状态所发生的直接费用等。

资产预计未来现金流量的现值，应当按照资产在持续使用过程中和最终处置时所产生的预计未来现金流量，选择恰当的折现率对其进行折现后的金额加以确定。预计资产未来现金流量的现值，应当综合考虑资产的预计未来现金流量、使用寿命和折现率等因素。

可收回金额的计量结果表明，资产的可收回金额低于其账面价值的，应当将资产的账面价值减记至可收回金额，减记的金额确认为资产减值损失，计入当期损益，同时计提相应的资产减值准备。

31. 长期待摊费用

适用 不适用

长期待摊费用按实际发生额入账，在受益期或规定的期限内分期平均摊销。如果长期待摊的费用项目不能使以后会计期间受益则将尚未摊销的该项目的摊余价值全部转入当期损益。

32. 合同负债

(1). 合同负债的确认方法

适用 不适用

本公司根据履行履约义务与客户付款之间的关系在资产负债表中列示合同资产或合同负债。本公司已收或应收客户对价而应向客户转让商品或提供服务的义务列示为合同负债。

33. 职工薪酬

(1). 短期薪酬的会计处理方法

适用 不适用

本公司在职工提供服务的会计期间，将实际发生的短期薪酬确认为负债，并计入当期损益或相关资产成本。其中，非货币性福利按照公允价值计量。

(2). 离职后福利的会计处理方法

适用 不适用

本公司职工参加了由当地劳动和社会保障部门组织实施的社会基本养老保险。本公司以当地规定的社会基本养老保险缴纳基数和比例，按月向当地社会基本养老保险经办机构缴纳养老保险费。职工退休后，当地劳动及社会保障部门有责任向已退休员工支付社会基本养老金。本公司在职工提供服务的会计期间，将根据上述社保规定计算应缴纳的金额确认为负债，并计入当期损益或相关资产成本。

(3). 辞退福利的会计处理方法

适用 不适用

本公司在职工劳动合同到期之前解除与职工的劳动关系、或者为鼓励职工自愿接受裁减而提出给予补偿，在本公司不能单方面撤回解除劳动关系计划或裁减建议时和确认与涉及支付辞退福利的重组相关的成本费用时两者孰早日，确认因解除与职工的劳动关系给予补偿而产生的负债，同时计入当期损益。

(4). 其他长期职工福利的会计处理方法

适用 不适用

本公司向职工提供的其他长期职工福利，符合设定提存计划条件的，应当按照有关设定提存计划的规定进行处理；除此外，根据设定受益计划的有关规定，确认和计量其他长期职工福利净负债或净资产。

34. 租赁负债

适用 不适用

在租赁期开始日，承租人应当对租赁确认使用权资产和租赁负债，应用准则进行简化处理的短期租赁和低价值资产租赁除外。

租赁期开始日，是指出租人提供租赁资产使其可供承租人使用的起始日期。

租赁负债应当按照租赁期开始日尚未支付的租赁付款额的现值进行初始计量。

租赁付款额，是指承租人向出租人支付的与在租赁期内使用租赁资产的权利相关的款项，包括：

- 1.固定付款额及实质固定付款额，存在租赁激励的，扣除租赁激励相关金额；
- 2.取决于指数或比率的可变租赁付款额，该款项在初始计量时根据租赁期开始日的指数或比率确定；
- 3.购买选择权的行权价格，前提是承租人合理确定将行使该选择权；
- 4.行使终止租赁选择权需支付的款项，前提是租赁期反映出承租人将行使终止租赁选择权；
- 5.根据承租人提供的担保余值预计应支付的款项。

在计算租赁付款额的现值时，承租人应当采用租赁内含利率作为折现率；无法确定租赁内含利率的，应当采用承租人增量借款利率作为折现率。租赁内含利率，是指使出租人的租赁收款额的现值与未担保余值的现值之和等于租赁资产公允价值与出租人的初始直接费用之和的利率。承租人增量借款利率，是指承租人在类似经济环境下为获得与使用权资产价值接近的资产，在类似期间以类似抵押条件借入资金须支付的利率。

35. 预计负债

适用 不适用

36. 股份支付

适用 不适用

1. 股份支付的种类

包括以权益结算的股份支付和以现金结算的股份支付。

2. 权益工具公允价值的确定方法

(1) 存在活跃市场的，按照活跃市场中的报价确定。

(2) 不存在活跃市场的，采用估值技术确定，包括参考熟悉情况并自愿交易的各方最近进行的市场交易中使用的价格、参照实质上相同的其他金融工具的当前公允价值、现金流量折现法和期权定价模型等。

3. 确认可行权权益工具最佳估计的依据

根据最新取得的可行权职工数变动等后续信息进行估计。

4. 实施、修改、终止股份支付计划的相关会计处理

(1) 以权益结算的股份支付

授予后立即可行权的换取职工服务的以权益结算的股份支付，在授予日按照权益工具的公允价值计入相关成本或费用，相应调整资本公积。完成等待期内的服务或达到规定业绩条件才可行权的换取职工服务的以权益结算的股份支付，在等待期内的每个资产负债表日，以对可行权权益工具数量的最佳估计为基础，按权益工具授予日的公允价值，将当期取得的服务计入相关成本或费用，相应调整资本公积。

换取其他方服务的权益结算的股份支付，如果其他方服务的公允价值能够可靠计量的，按照其他方服务在取得日的公允价值计量；如果其他方服务的公允价值不能可靠计量，但权益工具的公允价值能够可靠计量的，按照权益工具在服务取得日的公允价值计量，计入相关成本或费用，相应增加所有者权益。

(2) 以现金结算的股份支付

授予后立即可行权的换取职工服务的以现金结算的股份支付，在授予日按本公司承担负债的公允价值计入相关成本或费用，相应增加负债。完成等待期内的服务或达到规定业绩条件才可行权的换取职工服务的以现金结算的股份支付，在等待期内的每个资产负债表日，以对可行权情况的最佳估计为基础，按本公司承担负债的公允价值，将当期取得的服务计入相关成本或费用和相应的负债。

(3) 修改、终止股份支付计划

如果修改增加了所授予的权益工具的公允价值，本公司按照权益工具公允价值的增加相应地确认取得服务的增加；如果修改增加了所授予的权益工具的数量，本公司将增加的权益工具的公允价值相应地确认为取得服务的增加；如果本公司按照有利于职工的方式修改可行权条件，公司在处理可行权条件时，考虑修改后的可行权条件。

如果修改减少了授予的权益工具的公允价值，本公司继续以权益工具在授予日的公允价值为基础，确认取得服务的金额，而不考虑权益工具公允价值的减少；如果修改减少了授予的权益工

具的数量，本公司将减少部分作为已授予的权益工具的取消来进行处理；如果以不利于职工的方式修改了可行权条件，在处理可行权条件时，不考虑修改后的可行权条件。

如果本公司在等待期内取消了所授予的权益工具或结算了所授予的权益工具（因未满足可行权条件而被取消的除外），则将取消或结算作为加速可行权处理，立即确认原本在剩余等待期内确认的金额。

股份支付，是指为获取职工和其他方提供服务而授予权益工具或者承担以权益工具为基础确定的负债的交易。股份支付分为以权益结算的股份支付和以现金结算的股份支付。

以权益结算的股份支付换取职工提供服务的，以授予职工权益工具的公允价值计量。以现金结算的股份支付，按照公司承担的以股份或其他权益工具为基础计算确定的负债的公允价值计量

37. 优先股、永续债等其他金融工具

适用 不适用

38. 收入

(1). 收入确认和计量所采用的会计政策

适用 不适用

(1) 收入确认原则

于合同开始日，公司对合同进行评估，识别合同所包含的各单项履约义务，并确定各单项履约义务是在某一时段内履行，还是在某一时点履行。

满足下列条件之一时，属于在某一时段内履行履约义务，否则，属于在某一时点履行履约义务：1)客户在公司履约的同时即取得并消耗公司履约所带来的经济利益；2)客户能够控制公司履约过程中在建商品或服务；3)公司履约过程中所产出的商品或服务具有不可替代用途，且公司在整个合同期间内有权就累计至今已完成的履约部分收取款项。

对于在某一时段内履行的履约义务，公司在该段时间内按照履约进度确认收入。履约进度不能合理确定时，已经发生的成本预计能够得到补偿的，按照已经发生的成本金额确认收入，直到履约进度能够合理确定为止。对于在某一时点履行的履约义务，在客户取得相关商品或服务控制权时点确认收入。在判断客户是否已取得商品控制权时，公司考虑下列迹象：1)公司就该商品享有现时收款权利，即客户就该商品负有现时付款义务；2)公司已将该商品的法定所有权转移给客户，即客户已拥有该商品的法定所有权；3)公司已将该商品实物转移给客户，即客户已实物占有该商品；4)公司已将该商品所有权上的主要风险和报酬转移给客户，即客户已取得该商品所有权上的主要风险和报酬；5)客户已接受该商品；6)其他表明客户已取得商品控制权的迹象。

(2) 收入计量原则

1)公司按照分摊至各单项履约义务的交易价格计量收入。交易价格是公司因向客户转让商品或服务而预期有权收取的对价金额，不包括代第三方收取的款项以及预期将退还给客户的款项。

2)合同中存在可变对价的，公司按照期望值或最可能发生金额确定可变对价的最佳估计数，但包含可变对价的交易价格，不超过在相关不确定性消除时累计已确认收入极可能不会发生重大

转回的金额。

3)合同中存在重大融资成分的，公司按照假定客户在取得商品或服务控制权时即以现金支付的应付金额确定交易价格。该交易价格与合同对价之间的差额，在合同期间内采用实际利率法摊销。合同开始日，公司预计客户取得商品或服务控制权与客户支付价款间隔不超过一年的，不考虑合同中存在的重大融资成分。

4)合同中包含两项或多项履约义务的，公司于合同开始日，按照各单项履约义务所承诺商品的单独售价的相对比例，将交易价格分摊至各单项履约义务。

(3) 收入确认的具体方法：

公司销售给境内客户的产品，将产品交付客户签收时确认销售收入；公司与客户以供应商管理库存（VMI）方式进行交易的产品，经客户领用并核对后确认销售收入；公司销售给境外客户的产品，在产品发出、完成出口报关手续并取得报关单据后确认销售收入。

(2). 同类业务采用不同经营模式导致收入确认会计政策存在差异的情况

适用 不适用

39. 合同成本

适用 不适用

合同成本分为合同履约成本与合同取得成本。

本公司企业为履行合同发生的成本同时满足下列条件的，作为合同履约成本确认为一项资产：

- 1.该成本与一份当前或预期取得的合同直接相关，包括直接人工、直接材料、制造费用（或类似费用）、明确由客户承担的成本以及仅因该合同而发生的其他成本；
- 2.该成本增加了企业未来用于履行履约义务的资源；
- 3.该成本预期能够收回。

本公司为取得合同发生的增量成本预期能够收回的，作为合同取得成本确认为一项资产；但是，该资产摊销不超过一年的可以在发生时计入当期损益。

与合同成本有关的资产采用与该资产相关的商品或服务收入确认相同的基础进行摊销。

与合同成本有关的资产，其账面价值高于下列两项的差额的，本公司将对于超出部分计提减值准备，并确认为资产减值损失：

- 1.因转让与该资产相关的商品或服务预期能够取得的剩余对价；
- 2.为转让该相关商品或服务估计将要发生的成本。

上述资产减值准备后续发生转回的，转回后的资产账面价值不超过假定不计提减值准备情况下该资产在转回日的账面价值

40. 政府补助

适用 不适用

- 1.政府补助包括与资产相关的政府补助和与收益相关的政府补助。

2.政府补助为货币性资产的，按照收到或应收的金额计量；政府补助为非货币性资产的，按照公允价值计量，公允价值不能可靠取得的，按照名义金额计量。

3.政府补助采用总额法：

(1) 与资产相关的政府补助，确认为递延收益，在相关资产使用寿命内按照合理、系统的方法分期计入损益。相关资产在使用寿命结束前被出售、转让、报废或发生毁损的，将尚未分配的相关递延收益余额转入资产处置当期的损益。

(2) 与收益相关的政府补助，用于补偿以后期间的相关费用或损失的，确认为递延收益，在确认相关费用的期间，计入当期损益；用于补偿已发生的相关费用或损失的，直接计入当期损益。

4.政府补助采用净额法：

(1) 与资产相关的政府补助，冲减相关资产的账面价值；

(2) 与收益相关的政府补助，用于补偿以后期间的相关费用或损失的，确认为递延收益，在确认相关费用的期间，冲减相关成本；用于补偿已发生的相关费用或损失的，直接冲减相关成本。

5.本公司对收到的政府补助采用总额法进行核算。

6.对于同时包含与资产相关部分和与收益相关部分的政府补助，区分不同部分分别进行会计处理；难以区分的，整体归类为与收益相关的政府补助。

7.本公司将与本公司日常活动相关的政府补助按照经济业务实质计入其他收益；将与本公司日常活动无关的政府补助，应当计入营业外收支。

8.本公司将取得的政策性优惠贷款贴息按照财政将贴息资金拨付给贷款银行和财政将贴息资金直接拨付给本公司两种情况处理：

(1) 财政将贴息资金拨付给贷款银行，由贷款银行以政策性优惠利率向本公司提供贷款的，本公司选择按照下列方法进行会计处理：

1) 以实际收到的借款金额作为借款的入账价值，按照借款本金和该政策性优惠利率计算相关借款费用。

2) 以借款的公允价值作为借款的入账价值并按照实际利率法计算借款费用，实际收到的金额与借款公允价值之间的差额确认为递延收益。递延收益在借款存续期内采用实际利率法摊销，冲减相关借款费用。

(2) 财政将贴息资金直接拨付给本公司的，本公司将对应的贴息冲减相关借款费用。

41. 递延所得税资产/递延所得税负债

适用 不适用

1.根据资产、负债的账面价值与其计税基础之间的差额（未作为资产和负债确认的项目按照税法规定可以确定其计税基础的，该计税基础与其账面数之间的差额），按照预期收回该资产或清偿该负债期间的适用税率计算确认递延所得税资产或递延所得税负债。

2.确认递延所得税资产以很可能取得用来抵扣可抵扣暂时性差异的应纳税所得额为限。资产负债表日，有确凿证据表明未来期间很可能获得足够的应纳税所得额用来抵扣可抵扣暂时性差异的，确认以前会计期间未确认的递延所得税资产。

3.资产负债表日，对递延所得税资产的账面价值进行复核，如果未来期间很可能无法获得足够的应纳税所得额用以抵扣递延所得税资产的利益，则减记递延所得税资产的账面价值。在很可能获得足够的应纳税所得额时，转回减记的金额。

4.本公司当期所得税和递延所得税作为所得税费用或收益计入当期损益，但不包括下列情况产生的所得税：（1）企业合并；（2）直接在所有者权益中确认的交易或者事项。

42. 租赁

(1). 经营租赁的会计处理方法

适用 不适用

(2). 融资租赁的会计处理方法

适用 不适用

(3). 新租赁准则下租赁的确定方法及会计处理方法

适用 不适用

在租赁期开始日，承租人应当对租赁确认使用权资产和租赁负债，应用准则进行简化处理的短期租赁和低价值资产租赁除外。

租赁期开始日，是指出租人提供租赁资产使其可供承租人使用的起始日期。

租赁负债应当按照租赁期开始日尚未支付的租赁付款额的现值进行初始计量。

租赁付款额，是指承租人向出租人支付的与在租赁期内使用租赁资产的权利相关的款项，包括：

- 1.固定付款额及实质固定付款额，存在租赁激励的，扣除租赁激励相关金额；
- 2.取决于指数或比率的可变租赁付款额，该款项在初始计量时根据租赁期开始日的指数或比率确定；
- 3.购买选择权的行权价格，前提是承租人合理确定将行使该选择权；
- 4.行使终止租赁选择权需支付的款项，前提是租赁期反映出承租人将行使终止租赁选择权；
- 5.根据承租人提供的担保余值预计应支付的款项。

在计算租赁付款额的现值时，承租人应当采用租赁内含利率作为折现率；无法确定租赁内含利率的，应当采用承租人增量借款利率作为折现率。租赁内含利率，是指使出租人的租赁收款额的现值与未担保余值的现值之和等于租赁资产公允价值与出租人的初始直接费用之和的利率。承租人增量借款利率，是指承租人在类似经济环境下为获得与使用权资产价值接近的资产，在类似期间以类似抵押条件借入资金须支付的利率。

43. 其他重要的会计政策和会计估计

□适用 √不适用

44. 重要会计政策和会计估计的变更**(1). 重要会计政策变更**

□适用 √不适用

(2). 重要会计估计变更

□适用 √不适用

(3). 2022 年起首次执行新会计准则或准则解释等涉及调整首次执行当年年初的财务报表

□适用 √不适用

45. 其他

√适用 □不适用

本公司首次执行《企业会计准则解释第 15 号》准则，对本年年初财务报表无影响。

本公司首次执行《企业会计准则解释第 16 号》准则，对本年年初财务报表无影响。

六、税项**1. 主要税种及税率**

主要税种及税率情况

√适用 □不适用

税种	计税依据	税率
增值税	销售货物收入	13%
消费税		
营业税		
城市维护建设税	实缴流转税额	7.00%、5.00%
企业所得税	应纳税所得额	详见下表明细
教育费附加	实缴流转税额	3%
地方教育费附加	实缴流转税额	2%
房产税	从价计征的，按房产原值一次减除 30% 后余值的 1.2% 计算	1.2%

存在不同企业所得税税率纳税主体的，披露情况说明

√适用 □不适用

纳税主体名称	所得税税率（%）
深圳市迅捷兴科技股份有限公司	15.00
信丰迅捷兴电路科技有限公司	15.00
珠海市迅捷兴电路科技有限公司	25.00
迅捷兴科技（香港）有限公司	16.50

2. 税收优惠

√适用 □不适用

注 1：2021 年 12 月，公司取得深圳市科技创新委员会、深圳市财政局、国家税务总局深圳市税务局批准的编号为“GR202144200187”的高新技术企业证书，认定有效期为 2021 年至 2023 年。综上所述，公司 2021 年度和 2022 年度享受 15%的优惠税率。

注 2：信丰迅捷兴电路科技有限公司于 2020 年 12 月取得江西省科学技术厅、江西省财政厅、国家税务总局江西省税务局批准的编号为“GR202036002692”的高新技术企业证书，认定有效期为 2020 年至 2022 年。综上所述，公司 2021 年度和 2022 年度享受 15%的优惠税率。

注 3：迅捷兴科技（香港）有限公司新设于 2020 年 3 月 2 日，目前处于筹建阶段。

3. 其他

适用 不适用

按照国家 and 地方有关规定计算缴纳。

七、合并财务报表项目注释

1、货币资金

适用 不适用

单位：元 币种：人民币

项目	期末余额	期初余额
库存现金	122,103.20	157,293.70
银行存款	207,547,953.82	129,993,357.43
其他货币资金	11,763,828.64	5,501,240.53
合计	219,433,885.66	135,651,891.66
其中：存放在境外的款项总额		
存放财务公司款项		

其他说明

无

2、交易性金融资产

适用 不适用

单位：元 币种：人民币

项目	期末余额	期初余额
以公允价值计量且其变动计入当期损益的金融资产	85,275,643.32	122,049,578.08
其中：		
结构性存款及理财	85,275,643.32	122,049,578.08
指定以公允价值计量且其变动计入当期损益的金融资产		
其中：		
合计	85,275,643.32	122,049,578.08

其他说明：

适用 不适用

3、衍生金融资产

适用 不适用

4、 应收票据**(1). 应收票据分类列示**

√适用 □不适用

单位：元 币种：人民币

项目	期末余额	期初余额
银行承兑票据	29,027,331.83	9,899,002.25
商业承兑票据	17,220,390.64	48,948,226.07
合计	46,247,722.47	58,847,228.32

(2). 期末公司已质押的应收票据

√适用 □不适用

单位：元 币种：人民币

项目	期末已质押金额
银行承兑票据	20,645,784.60
商业承兑票据	3,890,738.28
合计	24,536,522.88

(3). 期末公司已背书或贴现且在资产负债表日尚未到期的应收票据

√适用 □不适用

单位：元 币种：人民币

项目	期末终止确认金额	期末未终止确认金额
银行承兑票据	16,516,601.18	19,273,089.09
商业承兑票据		26,331.08
合计	16,516,601.18	19,299,420.17

(4). 期末公司因出票人未履约而将其转应收账款的票据

□适用 √不适用

(5). 按坏账计提方法分类披露

√适用 □不适用

单位：元 币种：人民币

类别	期末余额					期初余额				
	账面余额		坏账准备		账面价值	账面余额		坏账准备		账面价值
	金额	比例(%)	金额	计提比例(%)		金额	比例(%)	金额	计提比例(%)	
按单项计提坏账准备										
其中：										
按组合计提坏账准备										
其中：										
银行承兑票据	29,027,331.83	61.50			29,027,331.83	9,899,002.25	16.08			9,899,002.25
商业承兑票据	18,171,021.27	38.50	950,630.63	5.23	17,220,390.64	51,646,307.03	83.92	2,698,080.96	5.22	48,948,226.07
合计	47,198,353.10	/	950,630.63	/	46,247,722.47	61,545,309.28	/	2,698,080.96	/	58,847,228.32

按单项计提坏账准备:

适用 不适用

按组合计提坏账准备:

适用 不适用

组合计提项目: 商业承兑票据

单位: 元 币种: 人民币

名称	期末余额		
	应收票据	坏账准备	计提比例 (%)
商业承兑汇票	18,171,021.27	950,630.63	5.23
合计	18,171,021.27	950,630.63	5.23

按组合计提坏账的确认标准及说明

适用 不适用

本公司取得的银行承兑汇票, 预期不存在信用损失。若应收票据为商业承兑汇票而非银行承兑汇票, 则将此票据视同为应收账款予以预期信用损失。

如按预期信用损失一般模型计提坏账准备, 请参照其他应收款披露:

适用 不适用

(6). 坏账准备的情况

适用 不适用

单位: 元 币种: 人民币

类别	期初余额	本期变动金额			期末余额
		计提	收回或转回	转销或核销	
商业承兑票据	2,698,080.96		1,747,450.33		950,630.63
合计	2,698,080.96		1,747,450.33		950,630.63

其中本期坏账准备收回或转回金额重要的:

适用 不适用

其他说明:

无

(7). 本期实际核销的应收票据情况

适用 不适用

其他说明

适用 不适用

5、应收账款

(1). 按账龄披露

适用 不适用

单位: 元 币种: 人民币

账龄	期末账面余额
1 年以内	
其中：1 年以内分项	
1 年以内	132,306,256.22
1 年以内小计	132,306,256.22
1 至 2 年	1,929,040.64
2 至 3 年	1,884,583.14
3 年以上	
3 至 4 年	1,834,445.72
4 至 5 年	31,607.48
5 年以上	24,590.60
合计	138,010,523.80

(2). 按坏账计提方法分类披露

√适用 □不适用

单位：元 币种：人民币

类别	期末余额					期初余额				
	账面余额		坏账准备		账面价值	账面余额		坏账准备		账面价值
	金额	比例 (%)	金额	计提比例 (%)		金额	比例 (%)	金额	计提比例 (%)	
按单项计提坏账准备	3,748,124.80	2.72	3,748,124.80	100		3,558,394.88	2.53	3,558,394.88	100	
其中：										
按组合计提坏账准备	134,262,399.00	97.28	7,346,887.12	5.47	126,915,511.88	137,099,373.73	97.47	7,359,687.24	5.37	129,739,686.49
其中：										
按信用风险特征组合（账龄分析法）计提坏账准备的应收账款	134,262,399.00	97.28	7,346,887.12	5.47	126,915,511.88	137,099,373.73	97.47	7,359,687.24	5.37	129,739,686.49
合计	138,010,523.80	/	11,095,011.92	/	126,915,511.88	140,657,768.61	/	10,918,082.12	/	129,739,686.49

按单项计提坏账准备：

√适用 □不适用

单位：元 币种：人民币

名称	期末余额
----	------

	账面余额	坏账准备	计提比例 (%)	计提理由
深圳市海讯高科技技术有限公司	1,245,253.04	1,245,253.04	100	预计无法收回
深圳市步科电气有限公司	855,735.15	855,735.15	100	预计无法收回
长园深瑞继保自动化有限公司	509,356.95	509,356.95	100	预计无法收回
深圳市汉普电子技术开发有限公司	491,170.53	491,170.53	100	预计无法收回
深圳市致宸信息科技有限公司	297,168.22	297,168.22	100	预计无法收回
其他	349,440.91	349,440.91	100	预计无法收回
合计	3,748,124.80	3,748,124.80	100	/

按单项计提坏账准备的说明:

适用 不适用

预计无法收回

按组合计提坏账准备:

适用 不适用

组合计提项目: 按信用风险特征组合(账龄分析法)计提坏账准备的应收账款

单位: 元 币种: 人民币

名称	期末余额		
	应收账款	坏账准备	计提比例 (%)
1年以内(含1年)	132,295,739.17	6,614,786.96	5
1-2年(含2年)	582,618.84	116,523.77	20
2-3年(含3年)	1,074,241.00	429,696.40	40
3-4年(含4年)	309,799.99	185,879.99	60
合计	134,262,399.00	7,346,887.12	5.47

按组合计提坏账的确认标准及说明:

适用 不适用

如按预期信用损失一般模型计提坏账准备, 请参照其他应收款披露:

适用 不适用

(3). 坏账准备的情况

适用 不适用

单位: 元 币种: 人民币

类别	期初余额	本期变动金额				期末余额
		计提	收回或转回	转销或核销	其他变动	
应收账款坏账准备	10,918,082.12	655,018.47		478,088.67		11,095,011.92
合计	10,918,082.12	655,018.47		478,088.67		11,095,011.92

其中本期坏账准备收回或转回金额重要的:

适用 不适用

(4). 本期实际核销的应收账款情况

√适用 □不适用

单位：元 币种：人民币

项目	核销金额
实际核销的应收账款	478,088.67

其中重要的应收账款核销情况

□适用 √不适用

应收账款核销说明：

□适用 √不适用

(5). 按欠款方归集的期末余额前五名的应收账款情况

√适用 □不适用

单位：元 币种：人民币

单位名称	期末余额	占应收账款期末余额合计数的比例(%)	坏账准备期末余额
应收客户一	14,236,747.36	10.32	711,837.37
应收客户二	11,617,818.22	8.42	580,890.91
应收客户三	10,188,570.12	7.38	509,428.51
应收客户四	6,831,636.48	4.95	341,581.82
应收客户五	6,053,918.35	4.39	302,695.92
合计	48,928,690.53	35.46	2,446,434.53

其他说明

无

(6). 因金融资产转移而终止确认的应收账款

□适用 √不适用

(7). 转移应收账款且继续涉入形成的资产、负债金额

□适用 √不适用

其他说明：

□适用 √不适用

6、应收款项融资

√适用 □不适用

单位：元 币种：人民币

项目	期末余额	期初余额
银行承兑汇票	13,912,053.03	30,741,540.08
合计	13,912,053.03	30,741,540.08

应收款项融资本期增减变动及公允价值变动情况：

√适用 □不适用

单位：元 币种：人民币

项目	上年年末余额	本期新增	本期终止确认	其他变动	期末余额	累计在其他综合收益中确认的损失

						准备
银行承兑 汇票	30,741,540.08		16829487.05		13,912,053.03	
合计	30,741,540.08		16829487.05		13,912,053.03	

如按预期信用损失一般模型计提坏账准备，请参照其他应收款披露：

适用 不适用

其他说明：

适用 不适用

7、预付款项

(1). 预付款项按账龄列示

适用 不适用

单位：元 币种：人民币

账龄	期末余额		期初余额	
	金额	比例(%)	金额	比例(%)
1年以内	33,473.50	100	45,404.59	91.98
1至2年			3,957.60	8.02
2至3年				
3年以上				
合计	33,473.50	100	49,362.19	100.00

账龄超过1年且金额重要的预付款项未及时结算原因的说明：

无

(2). 按预付对象归集的期末余额前五名的预付款情况

适用 不适用

单位名称	期末余额	占预付款项期末余额合计数的比例(%)
第一名	27,811.28	83.08
第二名	5,162.22	15.42
第三名	500.00	1.49
合计	33,473.50	100

其他说明

无

其他说明

适用 不适用

8、其他应收款

项目列示

适用 不适用

单位：元 币种：人民币

项目	期末余额	期初余额
应收利息		
应收股利		
其他应收款	1,769,333.55	1,617,144.49
合计	1,769,333.55	1,617,144.49

其他说明：

适用 不适用

应收利息

(1). 应收利息分类

适用 不适用

(2). 重要逾期利息

适用 不适用

(3). 坏账准备计提情况

适用 不适用

其他说明：

适用 不适用

(4). 应收股利

适用 不适用

(5). 重要的账龄超过 1 年的应收股利

适用 不适用

(6). 坏账准备计提情况

适用 不适用

其他说明：

适用 不适用

其他应收款

(7). 按账龄披露

适用 不适用

单位：元 币种：人民币

账龄	期末账面余额
1 年以内	
其中：1 年以内分项	
1 年以内	1,075,232.33
1 年以内小计	1,075,232.33

1至2年	398,133.70
2至3年	221,126.47
3年以上	
3至4年	738,800.00
4至5年	5,800.00
5年以上	931,200.00
合计	3,370,292.50

(8). 按款项性质分类情况

□适用 □不适用

单位：元 币种：人民币

款项性质	期末账面余额	期初账面余额
押金或保证金	2,377,293.00	2,287,800.17
代扣社保、住房公积金	356,961.62	362,665.37
预缴款项	426,222.97	152,191.89
其他	209,814.91	230,327.79
合计	3,370,292.50	3,032,985.22

(9). 坏账准备计提情况

√适用 □不适用

单位：元 币种：人民币

坏账准备	第一阶段	第二阶段	第三阶段	合计
	未来12个月预期信用损失	整个存续期预期信用损失(未发生信用减值)	整个存续期预期信用损失(已发生信用减值)	
2022年1月1日余额	1,415,840.73			1,415,840.73
2022年1月1日余额在本期	1,415,840.73			1,415,840.73
--转入第二阶段				
--转入第三阶段				
--转回第二阶段				
--转回第一阶段				
本期计提	187,568.22			187,568.22
本期转回				
本期转销				
本期核销	2,450.00			2,450.00
其他变动				
2022年12月31日余额	1,600,958.95			1,600,958.95

对本期发生损失准备变动的其他应收款账面余额显著变动的情况说明：

□适用 √不适用

本期坏账准备计提金额以及评估金融工具的信用风险是否显著增加的采用依据:

适用 不适用

(10). 坏账准备的情况

适用 不适用

单位: 元 币种: 人民币

类别	期初余额	本期变动金额				期末余额
		计提	收回或转回	转销或核销	其他变动	
其他应收款	1,415,840.73	187,568.22		2,450.00		1,600,958.95
坏账准备						
合计	1,415,840.73	187,568.22		2,450.00		1,600,958.95

其中本期坏账准备转回或收回金额重要的:

适用 不适用

(11). 本期实际核销的其他应收款情况

适用 不适用

单位: 元 币种: 人民币

项目	核销金额
实际核销的其他应收款	2,450.00

其中重要的其他应收款核销情况:

适用 不适用

其他应收款核销说明:

适用 不适用

(12). 按欠款方归集的期末余额前五名的其他应收款情况

适用 不适用

单位: 元 币种: 人民币

单位名称	款项的性质	期末余额	账龄	占其他应收款期末余额合计数的比例(%)	坏账准备期末余额
第一名	押金或保证金	1,062,800.00	1-2 年、3-4 年	31.53	501,280.00
第二名	押金或保证金	750,000.00	5 年以上	22.25	750,000.00
第三名	预缴款项	276,104.11	1 年以内	8.19	13,805.21
第四名	押金或保证金	200,000.00	2-3 年	5.93	80,000.00
第五名	代缴社保款	144,468.57	1 年以内	4.29	7,223.43
合计	/	2,433,372.68	/	72.19	1,352,308.63

(13). 涉及政府补助的应收款项

□适用 √不适用

(14). 因金融资产转移而终止确认的其他应收款

□适用 √不适用

(15). 转移其他应收款且继续涉入形成的资产、负债的金额

□适用 √不适用

其他说明：

□适用 √不适用

9、 存货**(1). 存货分类**

√适用 □不适用

单位：元 币种：人民币

项目	期末余额			期初余额		
	账面余额	存货跌价准备/合同履约成本减值准备	账面价值	账面余额	存货跌价准备/合同履约成本减值准备	账面价值
原材料	18,686,818.45	1,561,852.25	17,124,966.20	25,007,056.88	358,513.70	24,648,543.18
在产品	6,563,533.18	163,807.09	6,399,726.09	7,481,162.78	255,786.57	7,225,376.21
库存商品	12,659,260.57	951,103.70	11,708,156.87	17,559,350.19	1,581,241.25	15,978,108.94
周转材料						
消耗性生物资产						
合同履约成本						
委托加工物资	397,243.18		397,243.18	69,777.70		69,777.70
发出商品	5,111,125.64	1,020,927.34	4,090,198.30	8,263,245.50	745,703.26	7,517,542.24
合计	43,417,981.02	3,697,690.38	39,720,290.64	58,380,593.05	2,941,244.78	55,439,348.27

(2). 存货跌价准备及合同履约成本减值准备

√适用 □不适用

单位：元 币种：人民币

项目	期初余额	本期增加金额		本期减少金额		期末余额
		计提	其他	转回或转销	其他	
原材料	358,513.70	1,337,517.37		134,178.82		1,561,852.25
在产品	255,786.57	163,807.09		255,786.57		163,807.09
库存商品	1,581,241.25	758,563.18		1,388,700.73		951,103.70
周转材料						
消耗性生物资产						
合同履约成本						
发出商品	745,703.26	1,020,927.34		745,703.26		1,020,927.34
合计	2,941,244.78	3,280,814.98		2,524,369.38		3,697,690.38

(3). 存货期末余额含有借款费用资本化金额的说明适用 不适用**(4). 合同履约成本本期摊销金额的说明**适用 不适用

其他说明

适用 不适用**10、 合同资产****(1). 合同资产情况**适用 不适用**(2). 报告期内账面价值发生重大变动的金额和原因**适用 不适用**(3). 本期合同资产计提减值准备情况**适用 不适用

如按预期信用损失一般模型计提坏账准备，请参照其他应收款披露：

适用 不适用

其他说明：

适用 不适用**11、 持有待售资产**适用 不适用**12、 一年内到期的非流动资产**适用 不适用

期末重要的债权投资和其他债权投资：

适用 不适用

其他说明：

无

13、其他流动资产

适用 不适用

单位：元 币种：人民币

项目	期末余额	期初余额
合同取得成本		
应收退货成本		
留抵税额和待认证进项税	3,359,714.56	3,111,621.50
预缴所得税	341,647.67	684,741.52
合计	3,701,362.23	3,796,363.02

其他说明

无

14、债权投资

(1). 债权投资情况

适用 不适用

(2). 期末重要的债权投资

适用 不适用

(3). 减值准备计提情况

适用 不适用

本期减值准备计提金额以及评估金融工具的信用风险是否显著增加的采用依据

适用 不适用

其他说明

适用 不适用

15、其他债权投资

(1). 其他债权投资情况

适用 不适用

(2). 期末重要的其他债权投资

适用 不适用

(3). 减值准备计提情况

适用 不适用

本期减值准备计提金额以及评估金融工具的信用风险是否显著增加的采用依据

适用 不适用

其他说明：

适用 不适用

16、长期应收款

(1). 长期应收款情况

适用 不适用

(2). 坏账准备计提情况

适用 不适用

本期坏账准备计提金额以及评估金融工具的信用风险是否显著增加的采用依据

适用 不适用

(3). 因金融资产转移而终止确认的长期应收款

适用 不适用

(4). 转移长期应收款且继续涉入形成的资产、负债金额

适用 不适用

其他说明

适用 不适用

17、长期股权投资

适用 不适用

18、其他权益工具投资

(1). 其他权益工具投资情况

适用 不适用

(2). 非交易性权益工具投资的情况

适用 不适用

其他说明：

适用 不适用

19、其他非流动金融资产

适用 不适用

其他说明：

适用 不适用

20、投资性房地产

投资性房地产计量模式

不适用

21、固定资产

项目列示

√适用 □不适用

单位：元 币种：人民币

项目	期末余额	期初余额
固定资产	375,069,265.37	219,747,291.59
固定资产清理		
合计	375,069,265.37	219,747,291.59

其他说明：

□适用 √不适用

固定资产**(1). 固定资产情况**

√适用 □不适用

单位：元 币种：人民币

项目	房屋及建筑物	机器设备	运输工具	电子设备及其他	合计
一、账面原值：					
1.期初余额	81,988,897.91	244,850,743.75	1,858,612.95	18,433,914.04	347,132,168.65
2.本期增加金额	15,290,788.14	166,392,370.30	314,809.58	3,779,726.99	185,777,695.01
(1) 购置	976,833.61	8,447,083.87	314,809.58	934,151.76	10,672,878.82
(2) 在建工程转入	14,313,954.53	157,945,286.43	-	2,845,575.23	175,104,816.19
(3) 企业合并增加					
3.本期减少金额		3,291,871.88	172,931.80	380,875.96	3,845,679.64
(1) 处置或报废		3,018,367.63	172,931.80	380,875.96	3,572,175.39
(2) 转入在建工程		273,504.25			273,504.25
4.期末	97,279,686.05	407,951,242.17	2,000,490.73	21,832,765.07	529,064,184.02

余额					
二、累计折旧					
1.期初余额	8,190,331.01	102,894,002.74	1,474,839.48	14,825,703.83	127,384,877.06
2.本期增加金额	2,145,733.94	25,495,999.77	190,317.96	1,438,262.54	29,270,314.21
(1) 计提	2,145,733.94	25,495,999.77	190,317.96	1,438,262.54	29,270,314.21
3.本期减少金额		2,136,410.39	162,775.90	361,086.33	2,660,272.62
(1) 处置或报废		2,028,107.09	162,775.90	361,086.33	2,551,969.32
(2) 转入在建工程		108,303.30			108,303.30
4.期末余额	10,336,064.95	126,253,592.12	1,502,381.54	15,902,880.04	153,994,918.65
三、减值准备					
1.期初余额					
2.本期增加金额					
(1) 计提					
3.本期减少金额					
(1) 处置或报废					
4.期末余额					
四、账面价值					
1.期末账面价值	86,943,621.10	281,697,650.05	498,109.19	5,929,885.03	375,069,265.37
2.期初账面价值	73,798,566.90	141,956,741.01	383,773.47	3,608,210.21	219,747,291.59

(2). 暂时闲置的固定资产情况

□适用 √不适用

(3). 通过融资租赁租入的固定资产情况

□适用 √不适用

(4). 通过经营租赁租出的固定资产

□适用 √不适用

(5). 未办妥产权证书的固定资产情况

√适用 □不适用

单位：元 币种：人民币

项目	账面价值	未办妥产权证书的原因
人才安居住房	2,108,271.00	无房产产权
合计	2,108,271.00	

其他说明：

□适用 √不适用

固定资产清理

□适用 √不适用

22、 在建工程**项目列示**

√适用 □不适用

单位：元 币种：人民币

项目	期末余额	期初余额
在建工程	76,612,420.02	7,823,397.13
工程物资		
合计	76,612,420.02	7,823,397.13

其他说明：

□适用 √不适用

在建工程**(1). 在建工程情况**

√适用 □不适用

单位：元 币种：人民币

项目	期末余额			期初余额		
	账面余额	减值准备	账面价值	账面余额	减值准备	账面价值
设备安装	135,686.25		135,686.25	177,145.82		177,145.82
房屋建筑	76,476,733.77		76,476,733.77	7,646,251.31		7,646,251.31
合计	76,612,420.02		76,612,420.02	7,823,397.13		7,823,397.13

(2). 重要在建工程项目本期变动情况

√适用 □不适用

单位：元 币种：人民币

项目名称	预算数	期初余额	本期增加金额	本期转入固定资产金额	本期其他减少金额	期末余额	工程累计投入占预算比例(%)	工程进度	利息资本化累计金额	其中：本期利息资本化金额	本期利息资本化率(%)	资金来源
设备安装		177,145.82	161,016,565.72	160,790,861.66	267,163.63	135,686.25						
房屋建筑		7,646,251.31	84,002,837.25	14,313,954.53	858,400.26	76,476,733.77						
合计		7,823,397.13	245,019,402.97	175,104,816.19	1,125,563.89	76,612,420.02	/	/			/	/

(3). 本期计提在建工程减值准备情况

□适用 √不适用

其他说明

□适用 √不适用

工程物资

(4). 工程物资情况

□适用 √不适用

23、生产性生物资产

(1). 采用成本计量模式的生产性生物资产

□适用 √不适用

(2). 采用公允价值计量模式的生产性生物资产

□适用 √不适用

其他说明

□适用 √不适用

24、油气资产

□适用 √不适用

25、使用权资产

√适用 □不适用

单位：元 币种：人民币

项目	房屋及建筑物	合计
一、账面原值		
1. 期初余额	13,378,294.24	13,378,294.24
2. 本期增加金额	14,336,398.28	14,336,398.28
(1) 新增租赁	14,336,398.28	14,336,398.28
3. 本期减少金额		
4. 期末余额	27,714,692.52	27,714,692.52
二、累计折旧		
1. 期初余额	4,343,882.08	4,343,882.08
2. 本期增加金额	5,168,142.30	5,168,142.30
(1) 计提	5,168,142.30	5,168,142.30
3. 本期减少金额		
(1) 处置		
4. 期末余额	9,512,024.38	9,512,024.38
三、减值准备		
1. 期初余额		
2. 本期增加金额		
(1) 计提		
3. 本期减少金额		
(1) 处置		
4. 期末余额		
四、账面价值		
1. 期末账面价值	18,202,668.14	18,202,668.14
2. 期初账面价值	9,034,412.16	9,034,412.16

其他说明：

无

26、无形资产

(1). 无形资产情况

√适用 □不适用

单位：元 币种：人民币

项目	土地使用权	专利权	非专利技术		合计
一、账面原值					
1.期初余额	24,836,042.51	5,935,323.99			30,771,366.50
2.本期增加金额		113,274.34			113,274.34
(1)购置		113,274.34			113,274.34
(2)内部研发					
(3)企业合并增加					
3.本期减少金额					
(1)处置					
4.期末余额	24,836,042.51	6,048,598.33			30,884,640.84
二、累计摊销					
1.期初余额	1,092,036.57	5,131,453.02			6,223,489.59
2.本期增加金额	496,720.80	565,239.10			1,061,959.90
(1)计提	496,720.80	565,239.10			1,061,959.90
3.本期减少金额					
(1)处置					
4.期末余额	1,588,757.37	5,696,692.12			7,285,449.49
三、减值准备					
1.期初余额					
2.本期增加金额					
(1)计提					
3.本期减少金额					

(1)处置					
4.期末余额					
四、账面价值					
1.期末账面价值	23,247,285.14	351,906.21			23,599,191.35
2.期初账面价值	23,744,005.94	803,870.97			24,547,876.91

本期末通过公司内部研发形成的无形资产占无形资产余额的比例 0

(2). 未办妥产权证书的土地使用权情况

适用 不适用

其他说明：

适用 不适用

27、开发支出

适用 不适用

28、商誉

(1). 商誉账面原值

适用 不适用

单位：元 币种：人民币

被投资单位名称或形成商誉的事项	期初余额	本期增加		本期减少		期末余额
		企业合并形成的		处置		
深圳市顺兴电子有限公司	1,878,964.77					1,878,964.77
合计	1,878,964.77					1,878,964.77

(2). 商誉减值准备

适用 不适用

单位：元 币种：人民币

被投资单位名称或形成商誉的事项	期初余额	本期增加		本期减少		期末余额
		计提		处置		
深圳市顺兴电子有限公司	0					0
合计	0					0

注：深圳市顺兴电子有限公司属于非同一控制下企业合并收购子公司，2019年度因调整组织架构被母公司吸收合并，并于2019年10月23日办理工商注销登记。截至2022年12月31日，本公司商誉账面价值总计为1,878,964.77元，管理层年末对商誉进行了减值测试，资产组可收回金额根据管理层批准的财务预算之预计税前现金流量折现确定。经测试本年无需计提减值准备。

(3). 商誉所在资产组或资产组组合的相关信息

□适用 √不适用

(4). 说明商誉减值测试过程、关键参数（例如预计未来现金流量现值时的预测期增长率、稳定期增长率、利润率、折现率、预测期等，如适用）及商誉减值损失的确认方法

□适用 √不适用

(5). 商誉减值测试的影响

□适用 √不适用

其他说明

□适用 √不适用

29、长期待摊费用

√适用 □不适用

单位：元 币种：人民币

项目	期初余额	本期增加金额	本期摊销金额	其他减少金额	期末余额
车间改造工程	186,724.79		67,321.08		119,403.71
PCB 废水一期回用工程	618,618.72		92,792.76		525,825.96
厂房装修工程	440,733.56	7,393,132.09	663,058.23		7,170,807.42
设备更新	370,206.46		156,342.24		213,864.22
合计	1,616,283.53	7,393,132.09	979,514.31		8,029,901.31

其他说明：

无

30、递延所得税资产/递延所得税负债**(1). 未经抵销的递延所得税资产**

√适用 □不适用

单位：元 币种：人民币

项目	期末余额		期初余额	
	可抵扣暂时性差异	递延所得税资产	可抵扣暂时性差异	递延所得税资产
资产减值准备	3,697,690.38	554,653.56	2,941,244.78	441,186.71
内部交易未实现利润	208,368.60	31,255.29	218,764.87	32,814.73
可抵扣亏损	6,127,943.22	919,191.48		
坏账准备	13,642,710.94	2,046,406.65	15,030,573.81	2,254,586.07
递延收益	4,687,948.69	703,192.30	3,432,220.54	514,833.08
合计	28,364,661.83	4,254,699.28	21,622,804	3,243,420.59

(2). 未经抵销的递延所得税负债

√适用 □不适用

单位：元 币种：人民币

项目	期末余额		期初余额	
	应纳税暂时性差异	递延所得税负债	应纳税暂时性差异	递延所得税负债
非同一控制企业合并资产评估增值				
其他债权投资公允价值变动				
其他权益工具投资公允价值变动	226,065.24	33,909.79	49,578.08	7,436.71
2022年第四季度采购设备一次性扣除	776,479.73	116,471.96		
合计	1,002,544.97	150,381.75	49,578.08	7,436.71

(3). 以抵销后净额列示的递延所得税资产或负债

√适用 □不适用

单位：元 币种：人民币

项目	递延所得税资产和负债期末互抵金额	抵销后递延所得税资产或负债期末余额	递延所得税资产和负债期初互抵金额	抵销后递延所得税资产或负债期初余额
递延所得税资产		4,254,699.28		3,243,420.59
递延所得税负债		150,381.75		7,436.71

(4). 未确认递延所得税资产明细

√适用 □不适用

单位：元 币种：人民币

项目	期末余额	期初余额
可抵扣暂时性差异		
可抵扣亏损		
坏账准备	3,890.56	760.44
未确认弥补亏损	1,422,997.09	1,277,191.97
合计	1,426,887.65	1,277,952.41

(5). 未确认递延所得税资产的可抵扣亏损将于以下年度到期

√适用 □不适用

单位：元 币种：人民币

年份	期末金额	期初金额	备注
2025年	302,764.13	302,764.13	
2026年	1,277,191.97	1,277,191.97	

2027 年	1,422,997.09		
合计	3,002,953.19	1,579,956.10	/

其他说明：

适用 不适用

31、其他非流动资产

适用 不适用

单位：元 币种：人民币

项目	期末余额			期初余额		
	账面余额	减值准备	账面价值	账面余额	减值准备	账面价值
合同取得成本						
合同履约成本						
应收退货成本						
合同资产						
预付设备款和工程款	1,435,638.14		1,435,638.14	44,867,361.71		44,867,361.71
合计	1,435,638.14		1,435,638.14	44,867,361.71		44,867,361.71

其他说明：

无

32、短期借款

(1). 短期借款分类

适用 不适用

单位：元 币种：人民币

项目	期末余额	期初余额
质押借款		
抵押借款		
保证借款		5,600,000.00
信用借款		
票据贴现	11,000,000.00	
合计	11,000,000.00	5,600,000.00

短期借款分类的说明：

无

(2). 已逾期未偿还的短期借款情况

适用 不适用

其中重要的已逾期未偿还的短期借款情况如下：

适用 不适用

其他说明

适用 不适用

33、交易性金融负债

适用 不适用

34、衍生金融负债

适用 不适用

35、应付票据

(1). 应付票据列示

适用 不适用

单位：元 币种：人民币

种类	期末余额	期初余额
商业承兑汇票		
银行承兑汇票	34,573,819.07	66,573,976.79
合计	34,573,819.07	66,573,976.79

本期末已到期未支付的应付票据总额为 0 元。

36、应付账款

(1). 应付账款列示

适用 不适用

单位：元 币种：人民币

项目	期末余额	期初余额
1 年以内（含 1 年）	215,956,158.36	87,713,062.18
1-2 年（含 2 年）	4,841,824.80	2,140,665.75
2-3 年（含 3 年）	271,368.29	1,337,410.52
3-4 年（含 4 年）	1,307,807.26	594,161.42
4-5 年（含 5 年）	594,161.42	284,093.66
5 年以上	1,646,785.37	1,364,241.71
合计	224,618,105.50	93,433,635.24

(2). 账龄超过 1 年的重要应付账款

适用 不适用

其他说明

适用 不适用

37、预收款项

(1). 预收账款项列示

适用 不适用

(2). 账龄超过 1 年的重要预收款项

适用 不适用

其他说明

适用 不适用

38、合同负债

(1). 合同负债情况

适用 不适用

单位：元 币种：人民币

项目	期末余额	期初余额
预收账款	813,846.34	500,597.59
合计	813,846.34	500,597.59

(2). 报告期内账面价值发生重大变动的金额和原因

适用 不适用

其他说明：

适用 不适用

39、应付职工薪酬

(1). 应付职工薪酬列示

适用 不适用

单位：元 币种：人民币

项目	期初余额	本期增加	本期减少	期末余额
一、短期薪酬	8,501,196.90	100,078,179.63	100,221,600.96	8,357,775.57
二、离职后福利-设定提存计划		4,802,350.05	4,802,350.05	
三、辞退福利				
四、一年内到期的其他福利				
合计	8,501,196.90	104,880,529.68	105,023,951.01	8,357,775.57

(2). 短期薪酬列示

适用 不适用

单位：元 币种：人民币

项目	期初余额	本期增加	本期减少	期末余额
一、工资、奖金、津贴和补贴	8,501,196.90	92,790,687.95	92,934,109.28	8,357,775.57
二、职工福利费		4,618,794.08	4,618,794.08	
三、社会保险费		1,504,187.20	1,504,187.20	
其中：医疗保险费		1,253,633.95	1,253,633.95	
工伤保险费		102,436.69	102,436.69	
生育保险费		148,116.56	148,116.56	
四、住房公积金		1,164,510.40	1,164,510.40	
五、工会经费和职工教育经费				

六、短期带薪缺勤				
七、短期利润分享计划				
合计	8,501,196.90	100,078,179.63	100,221,600.96	8,357,775.57

(3). 设定提存计划列示

√适用 □不适用

单位：元 币种：人民币

项目	期初余额	本期增加	本期减少	期末余额
1、基本养老保险		4,610,297.44	4,610,297.44	
2、失业保险费		192,052.61	192,052.61	
3、企业年金缴费				
合计		4,802,350.05	4,802,350.05	

其他说明：

□适用 √不适用

40、 应交税费

√适用 □不适用

单位：元 币种：人民币

项目	期末余额	期初余额
增值税	4,351,353.60	3,861,658.25
消费税		
营业税		
企业所得税	180,457.50	172,285.99
个人所得税	372,855.74	302,308.51
城市维护建设税	63,547.55	287,153.54
土地使用税	47,010.18	47,010.18
房产税	177,840.89	173,850.95
印花税	72,602.97	24,172.50
教育附加（含地方）	54,061.83	251,539.24
环境保护税	2,004.33	1,178.29
合计	5,321,734.59	5,121,157.45

其他说明：

无

41、 其他应付款

项目列示

√适用 □不适用

单位：元 币种：人民币

项目	期末余额	期初余额
应付利息	24,657.53	5,988.89
应付股利		

其他应付款	2,972,036.07	3,570,020.84
合计	2,996,693.60	3,576,009.73

其他说明：

适用 不适用

应付利息

(1). 分类列示

适用 不适用

单位：元 币种：人民币

项目	期末余额	期初余额
分期付息到期还本的长期借款利息	24,657.53	
企业债券利息		
短期借款应付利息		5,988.89
划分为金融负债的优先股\永续债利息		
合计	24,657.53	5,988.89

重要的已逾期未支付的利息情况：

适用 不适用

其他说明：

适用 不适用

应付股利

(2). 分类列示

适用 不适用

其他应付款

(1). 按款项性质列示其他应付款

适用 不适用

单位：元 币种：人民币

项目	期末余额	期初余额
水电费	2,282,053.94	2,081,759.50
押金	105,000.00	1,104,500.00
代垫款项	584,230.26	377,971.36
其他	751.87	5,789.98
合计	2,972,036.07	3,570,020.84

(2). 账龄超过 1 年的重要其他应付款

适用 不适用

单位：元 币种：人民币

项目	期末余额	未偿还或结转的原因
2-3 年（含 3 年）	100,000.00	押金
合计	100,000.00	/

其他说明：

适用 不适用

42、持有待售负债

适用 不适用

43、1 年内到期的非流动负债

适用 不适用

单位：元 币种：人民币

项目	期末余额	期初余额
1 年内到期的长期借款		
1 年内到期的应付债券		
1 年内到期的长期应付款		
1 年内到期的租赁负债	5,101,707.17	4,331,269.50
合计	5,101,707.17	4,331,269.50

其他说明：

无

44、其他流动负债

其他流动负债情况

适用 不适用

单位：元 币种：人民币

项目	期末余额	期初余额
短期应付债券		
应付退货款		
应收票据背书转让不终止确认形成负债	19,299,420.17	6,270,343.84
待转销项税	14,531.86	65,077.69
合计	19,313,952.03	6,335,421.53

短期应付债券的增减变动：

适用 不适用

其他说明：

适用 不适用

45、长期借款

(1). 长期借款分类

适用 不适用

单位：元 币种：人民币

项目	期末余额	期初余额
质押借款		
抵押借款		
保证借款		
信用借款	30,000,000.00	
合计	30,000,000.00	

长期借款分类的说明：

无

其他说明，包括利率区间：

适用 不适用**46、应付债券****(1). 应付债券**适用 不适用**(2). 应付债券的增减变动：（不包括划分为金融负债的优先股、永续债等其他金融工具）**适用 不适用**(3). 可转换公司债券的转股条件、转股时间说明**适用 不适用**(4). 划分为金融负债的其他金融工具说明**

期末发行在外的优先股、永续债等其他金融工具基本情况

适用 不适用

期末发行在外的优先股、永续债等金融工具变动情况表

适用 不适用

其他金融工具划分为金融负债的依据说明：

适用 不适用

其他说明：

适用 不适用**47、租赁负债**适用 不适用

单位：元 币种：人民币

项目	期末余额	期初余额
长期租赁负债	14,619,403.48	5,082,355.67
合计	14,619,403.48	5,082,355.67

其他说明：

无

48、长期应付款

项目列示

适用 不适用

其他说明：

适用 不适用

长期应付款

(1). 按款项性质列示长期应付款

适用 不适用

专项应付款

(2). 按款项性质列示专项应付款

适用 不适用

49、长期应付职工薪酬

适用 不适用

50、预计负债

适用 不适用

51、递延收益

递延收益情况

适用 不适用

单位：元 币种：人民币

项目	期初余额	本期增加	本期减少	期末余额	形成原因
政府补助	3,432,220.54	2,147,225.00	891,496.85	4,687,948.69	政府补贴
合计	3,432,220.54	2,147,225.00	891,496.85	4,687,948.69	/

其他说明：

适用 不适用

无

52、其他非流动负债

适用 不适用

53、股本

适用 不适用

单位：元 币种：人民币

	期初余额	本次变动增减(+、-)					期末余额
		发行新股	送股	公积金转股	其他	小计	
股份总数	133,390,000.00						133,390,000.00

其他说明：

无

54、其他权益工具

(1). 期末发行在外的优先股、永续债等其他金融工具基本情况

适用 不适用

(2). 期末发行在外的优先股、永续债等金融工具变动情况表

适用 不适用

其他权益工具本期增减变动情况、变动原因说明，以及相关会计处理的依据：

适用 不适用

其他说明：

适用 不适用

55、资本公积

适用 不适用

单位：元 币种：人民币

项目	期初余额	本期增加	本期减少	期末余额
资本溢价（股本溢价）	290,621,146.81			290,621,146.81
其他资本公积	6,204,181.75			6,204,181.75
合计	296,825,328.56			296,825,328.56

其他说明，包括本期增减变动情况、变动原因说明：

无

56、库存股

适用 不适用

57、其他综合收益

适用 不适用

单位：元 币种：人民币

项目	期初余额	本期发生金额						期末余额
		本期所得税前发生额	减：前期计入其他综合收益当期转入损益	减：前期计入其他综合收益当期转入留存	减：所得税费用	税后归属于母公司	税后归属于少数股东	

				收益				
一、不能重分类进损益的其他综合收益								
其中：重新计量设定受益计划变动额								
权益法下不能转损益的其他综合收益								
其他权益工具投资公允价值变动								
企业自身信用风险公允价值变动								
二、将重分类进损益的其他综合收益	135.73					-1,017.97		-882.24
其中：权益法下可转损益的其他综合收益								
其他债权投资公允价值变动								
金融资产重								

分类计入其他综合收益的金额								
其他债权投资信用减值准备								
现金流量套期储备								
外币财务报表折算差额	135.73					-1,017.97		-882.24
其他综合收益合计	135.73					-1,017.97		-882.24

其他说明，包括对现金流量套期损益的有效部分转为被套期项目初始确认金额调整：

无

58、专项储备

适用 不适用

59、盈余公积

适用 不适用

单位：元 币种：人民币

项目	期初余额	本期增加	本期减少	期末余额
法定盈余公积	12,153,483.87	4,119,926.92		16,273,410.79
任意盈余公积				
储备基金				
企业发展基金				
其他				
合计	12,153,483.87	4,119,926.92		16,273,410.79

盈余公积说明，包括本期增减变动情况、变动原因说明：

无

60、未分配利润

适用 不适用

单位：元 币种：人民币

项目	本期	上期
调整前上期末未分配利润	205,826,925.18	145,069,837.00
调整期初未分配利润合计数（调增+，调减-）		
调整后期初未分配利润	205,826,925.18	145,069,837.00

加：本期归属于母公司所有者的净利润	46,346,051.50	64,075,348.41
减：提取法定盈余公积	4,119,926.92	3,318,260.23
提取任意盈余公积		
提取一般风险准备		
应付普通股股利	10,004,250.00	
转作股本的普通股股利		
期末未分配利润	238,048,799.76	205,826,925.18

调整期初未分配利润明细：

- 1、由于《企业会计准则》及其相关新规定进行追溯调整，影响期初未分配利润 0 元。
- 2、由于会计政策变更，影响期初未分配利润 0 元。
- 3、由于重大会计差错更正，影响期初未分配利润 0 元。
- 4、由于同一控制导致的合并范围变更，影响期初未分配利润 0 元。
- 5、其他调整合计影响期初未分配利润 0 元。

61、营业收入和营业成本

(1). 营业收入和营业成本情况

√适用 □不适用

单位：元 币种：人民币

项目	本期发生额		上期发生额	
	收入	成本	收入	成本
主营业务	429,970,085.08	340,715,956.09	545,675,386.15	414,438,208.19
其他业务	14,689,729.23	56,212.01	18,391,824.51	137,312.73
合计	444,659,814.31	340,772,168.10	564,067,210.66	414,575,520.92

(2). 合同产生的收入的情况

□适用 √不适用

合同产生的收入说明：

□适用 √不适用

(3). 履约义务的说明

□适用 √不适用

(4). 分摊至剩余履约义务的说明

□适用 √不适用

其他说明：

无

62、税金及附加

√适用 □不适用

单位：元 币种：人民币

项目	本期发生额	上期发生额
消费税		
营业税		
城市维护建设税	1,076,945.49	1,495,770.13
教育费附加	799,166.28	1,273,822.76
资源税		
房产税	709,490.63	692,604.56
土地使用税	271,327.24	188,040.72
车船使用税	528.30	360.00
印花税	532,872.41	291,465.30
环境保护税	25,003.14	14,763.18
合计	3,415,333.49	3,956,826.65

其他说明：

无

63、销售费用

√适用 □不适用

单位：元 币种：人民币

项目	本期发生额	上期发生额
职工薪酬	11,127,663.73	11,126,686.66
保险费	1,296,692.22	616,254.58
业务招待费	1,067,833.64	1,799,649.26
汽车费	626,147.32	640,535.41
租赁费	81,690.27	101,584.01
业务宣传费	63,442.82	142,160.40
销售佣金	764,585.91	145,283.18
差旅费	208,900.43	189,061.58
通讯费	62,575.18	64,480.68

使用权资产折旧	319,252.13	307,100.92
固定资产折旧	15,250.38	56,107.03
办公费	97,296.46	50,273.41
检测费	136,638.11	7,358.49
其他	2,553.95	7,172.08
合计	15,870,522.55	15,253,707.69

其他说明：

无

64、管理费用

√适用 □不适用

单位：元 币种：人民币

项目	本期发生额	上期发生额
职工薪酬	17,701,732.15	14,978,724.86
固定资产折旧	642,362.91	1,129,518.02
无形资产摊销	576,035.41	1,258,728.74
使用权资产折旧	1,079,023.17	1,044,357.84
长期待摊费用摊销	25,321.08	16,880.72
水电费	702,624.33	430,016.43
租赁费	9,600.00	4,800.00
咨询费	1,995,089.95	3,591,446.45
业务招待费	501,153.21	446,836.30
办公费	690,516.44	608,006.17
差旅费	125,240.92	466,350.70
保险费	282,004.59	261,493.14
通讯费	187,412.64	175,010.74
其他	831,283.59	844,727.63
合计	25,349,400.39	25,256,897.74

其他说明：

无

65、研发费用

√适用 □不适用

单位：元 币种：人民币

项目	本期发生额	上期发生额
材料费及动力费	9,877,817.18	17,080,001.07
职工薪酬	14,640,782.66	14,805,357.81
折旧及摊销	4,584,575.36	4,586,982.83
其他费用	504,471.84	615,628.83
合计	29,607,647.04	37,087,970.54

其他说明：

无

66、财务费用

√适用 □不适用

单位：元 币种：人民币

项目	本期发生额	上期发生额
利息支出	971,953.01	859,369.59
利息收入	-1,241,925.14	-687,618.32

汇兑损失（收益以“-”号填列）	-8,038,591.48	1,227,906.73
手续费支出	347,403.34	244,051.56
合计	-7,961,160.27	1,643,709.56

其他说明：

无

67、其他收益

适用 不适用

单位：元 币种：人民币

项目	本期发生额	上期发生额
与资产相关的政府补助摊销	891,496.85	317,978.19
与收益相关补偿已发生的成本费用或损失	9,827,430.30	3,872,322.99
合计	10,718,927.15	4,190,301.18

其他说明：

无

68、投资收益

适用 不适用

单位：元 币种：人民币

项目	本期发生额	上期发生额
权益法核算的长期股权投资收益		
处置长期股权投资产生的投资收益		
交易性金融资产在持有期间的投资收益		
其他权益工具投资在持有期间取得的股利收入		
债权投资在持有期间取得的利息收入		
其他债权投资在持有期间取得的利息收入		
处置交易性金融资产取得的投资收益		
处置其他权益工具投资取得的投资收益		
处置债权投资取得的投资收益		
处置其他债权投资取得的投资收益		
债务重组收益		
理财产品收益	3,537,707.92	2,846,404.11
合计	3,537,707.92	2,846,404.11

其他说明：

无

69、净敞口套期收益

适用 不适用

70、公允价值变动收益

适用 不适用

单位：元 币种：人民币

产生公允价值变动收益的来源	本期发生额	上期发生额
交易性金融资产	226,065.24	49,578.08

其中：衍生金融工具产生的公允价值变动收益		
交易性金融负债		
按公允价值计量的投资性房地产		
合计	226,065.24	49,578.08

其他说明：

无

71、信用减值损失

适用 不适用

单位：元 币种：人民币

项目	本期发生额	上期发生额
应收票据坏账损失	1,747,450.33	-26,254.33
应收账款坏账损失	-655,018.47	-1,194,916.26
其他应收款坏账损失	-187,568.22	50,748.13
债权投资减值损失		
其他债权投资减值损失		
长期应收款坏账损失		
合同资产减值损失		
合计	904,863.64	-1,170,422.46

其他说明：

无

72、资产减值损失

适用 不适用

单位：元 币种：人民币

项目	本期发生额	上期发生额
一、坏账损失		
二、存货跌价损失及合同履约成本减值损失	-3,280,814.98	-2,747,982.17
三、长期股权投资减值损失		
四、投资性房地产减值损失		
五、固定资产减值损失		
六、工程物资减值损失		
七、在建工程减值损失		
八、生产性生物资产减值损失		
九、油气资产减值损失		
十、无形资产减值损失		
十一、商誉减值损失		
十二、其他		
合计	-3,280,814.98	-2,747,982.17

其他说明：

无

73、资产处置收益

适用 不适用

单位：元 币种：人民币

项目	本期发生额	上期发生额
处置固定资产收益	137,900.69	-55,489.35
合计	137,900.69	-55,489.35

其他说明：

无

74、营业外收入

营业外收入情况

√适用 □不适用

单位：元 币种：人民币

项目	本期发生额	上期发生额	计入当期非经常性损益的金额
非流动资产处置利得合计			
其中：固定资产处置利得			
无形资产处置利得			
非货币性资产交换利得			
接受捐赠			
政府补助			
其他	145,573.81	11,423.29	145,573.81
合计	145,573.81	11,423.29	145,573.81

其他说明：

□适用 √不适用

75、营业外支出

√适用 □不适用

单位：元 币种：人民币

项目	本期发生额	上期发生额	计入当期非经常性损益的金额
非流动资产处置损失合计	8,281.48	4,047.57	8,281.48
其中：固定资产处置损失			
无形资产处置损失			
非货币性资产交换损失			
对外捐赠			
其他	51,652.83	7,037.35	51,652.83
合计	59,934.31	11,084.92	59,934.31

其他说明：

无

76、所得税费用**(1). 所得税费用表**

√适用 □不适用

单位：元 币种：人民币

项目	本期发生额	上期发生额
当期所得税费用	4,458,474.32	5,633,394.68

递延所得税费用	-868,333.65	-303,437.77
合计	3,590,140.67	5,329,956.91

(2). 会计利润与所得税费用调整过程

√适用 □不适用

单位：元 币种：人民币

项目	本期发生额
利润总额	49,936,192.17
按法定/适用税率计算的所得税费用	7,490,428.83
子公司适用不同税率的影响	-140,942.51
调整以前期间所得税的影响	100,633.79
非应税收入的影响	
不可抵扣的成本、费用和损失的影响	92,743.72
使用前期未确认递延所得税资产的可抵扣亏损的影响	-1,846.91
本期未确认递延所得税资产的可抵扣暂时性差异或可抵扣亏损的影响	354,190.89
加计扣除的技术开发费用	-4,305,067.14
所得税费用	3,590,140.67

其他说明：

√适用 □不适用

无

77、其他综合收益

√适用 □不适用

详见附注七、54

78、现金流量表项目**(1). 收到的其他与经营活动有关的现金**

√适用 □不适用

单位：元 币种：人民币

项目	本期发生额	上期发生额
政府补助	11,623,806.72	3,000,373.06
押金及保证金		1,000,000.00
利息收入	1,242,391.14	687,618.32
其他	192,534.01	14,151.17
合计	13,058,731.87	4,702,142.55

收到的其他与经营活动有关的现金说明：

无

(2). 支付的其他与经营活动有关的现金

√适用 □不适用

单位：元 币种：人民币

项目	本期发生额	上期发生额
付现的管理费用+销售费用+研发费用	11,973,918.07	26,771,309.29
押金及保证金	834,058.26	117,895.00

手续费	347,403.34	244,051.56
其他	6,262,588.11	1,020,197.39
合计	19,417,967.78	28,153,453.24

支付的其他与经营活动有关的现金说明：

无

(3). 收到的其他与投资活动有关的现金

√适用 □不适用

单位：元 币种：人民币

项目	本期发生额	上期发生额
收到银行短期理财产品本金及利息	590,546,708.01	473,846,404.11
合计	590,546,708.01	473,846,404.11

收到的其他与投资活动有关的现金说明：

无

(4). 支付的其他与投资活动有关的现金

√适用 □不适用

单位：元 币种：人民币

项目	本期发生额	上期发生额
支付银行短期理财产品本金	550,009,000.09	593,000,000.00
合计	550,009,000.09	593,000,000.00

支付的其他与投资活动有关的现金说明：

无

(5). 收到的其他与筹资活动有关的现金

√适用 □不适用

单位：元 币种：人民币

项目	本期发生额	上期发生额
代扣代缴个税		8,170,000.00
票据贴现融资	10,916,888.89	
合计	10,916,888.89	8,170,000.00

收到的其他与筹资活动有关的现金说明：

贴现票据票面金额 1100 万元，贴现年利率 1.6%，贴现手续费 83111.11 元。

(6). 支付的其他与筹资活动有关的现金

√适用 □不适用

单位：元 币种：人民币

项目	本期发生额	上期发生额
租赁负债	5,170,299.18	4,749,606.91
上市费用		18,567,786.22
代扣代缴个税		8,170,000.00
合计	5,170,299.18	31,487,393.13

支付的其他与筹资活动有关的现金说明：

无

79、现金流量表补充资料

(1). 现金流量表补充资料

√适用 □不适用

单位：元 币种：人民币

补充资料	本期金额	上期金额
------	------	------

1. 将净利润调节为经营活动现金流量:		
净利润	46,346,051.50	64,075,348.41
加: 资产减值准备	3,280,814.98	2,747,982.17
信用减值损失	-904,863.64	1,170,422.46
固定资产折旧、油气资产折耗、生产性生物资产折旧	29,270,314.21	24,668,830.81
使用权资产摊销	5,168,142.30	4,343,882.08
无形资产摊销	1,061,959.90	1,433,697.02
长期待摊费用摊销	979,514.31	388,086.93
处置固定资产、无形资产和其他长期资产的损失(收益以“-”号填列)	-137,900.69	55,489.35
固定资产报废损失(收益以“-”号填列)	8,281.48	4,047.57
公允价值变动损失(收益以“-”号填列)	-226,065.24	-49,578.08
财务费用(收益以“-”号填列)	-5,381,171.79	1,165,805.97
投资损失(收益以“-”号填列)	-3,537,707.92	-2,846,404.11
递延所得税资产减少(增加以“-”号填列)	-1,011,278.69	-310,874.48
递延所得税负债增加(减少以“-”号填列)	142,945.04	7,436.71
存货的减少(增加以“-”号填列)	12,438,242.65	-23,009,118.57
经营性应收项目的减少(增加以“-”号填列)	51,680,634.16	17,776,644.05
经营性应付项目的增加(减少以“-”号填列)	-56,943,548.36	-6,272,255.92
其他		
经营活动产生的现金流量净额	82,234,364.20	85,349,442.37
2. 不涉及现金收支的重大投资和筹资活动:		
债务转为资本		
一年内到期的可转换公司债券		
融资租入固定资产		
3. 现金及现金等价物净变动情况:		
现金的期末余额	207,670,057.02	130,150,651.13
减: 现金的期初余额	130,150,651.13	42,906,669.21
加: 现金等价物的期末余额		
减: 现金等价物的期初余额		
现金及现金等价物净增加额	77,519,405.89	87,243,981.92

(2). 本期支付的取得子公司的现金净额

□适用 √不适用

(3). 本期收到的处置子公司的现金净额

□适用 √不适用

(4). 现金和现金等价物的构成

√适用 □不适用

单位：元 币种：人民币

项目	期末余额	期初余额
一、现金	207,670,057.02	130,150,651.13
其中：库存现金	122,103.20	157,293.70
可随时用于支付的银行存款	207,547,953.82	129,993,357.43
可随时用于支付的其他货币资金		
可用于支付的存放中央银行款项		
存放同业款项		
拆放同业款项		
二、现金等价物		
其中：三个月内到期的债券投资		
三、期末现金及现金等价物余额	207,670,057.02	130,150,651.13
其中：母公司或集团内子公司使用受限制的现金和现金等价物		

其他说明：

适用 不适用**80、所有者权益变动表项目注释**

说明对上年期末余额进行调整的“其他”项目名称及调整金额等事项：

适用 不适用**81、所有权或使用权受到限制的资产**适用 不适用

单位：元 币种：人民币

项目	期末账面价值	受限原因
货币资金	11,763,828.64	票据保证金及利息
应收票据	24,536,522.88	票据质押
应收票据	19,299,420.17	已背书或贴现未到期的应收票据
存货		
固定资产		
无形资产		
合计	55,599,771.69	/

其他说明：

无

82、外币货币性项目**(1). 外币货币性项目**适用 不适用

单位：元

项目	期末外币余额	折算汇率	期末折算人民币余额
货币资金	17,011,035.08		118,475,054.92

其中：美元	17,011,035.08	6.9646	118,475,054.92
欧元			
港币			
应收账款	2,475,599.17		17,241,557.99
其中：美元	2,475,599.17	6.9646	17,241,557.99
欧元			
港币			
长期借款	-	-	
其中：美元			
欧元			
港币			

其他说明：

无

(2). 境外经营实体说明，包括对于重要的境外经营实体，应披露其境外主要经营地、记账本位币及选择依据，记账本位币发生变化的还应披露原因

适用 不适用

83、套期

适用 不适用

84、政府补助

(1). 政府补助基本情况

适用 不适用

单位：元 币种：人民币

种类	金额	列报项目	计入当期损益的金额
与收益相关	491,205.00	短期出口信用保险保费资助	491,205.00
与收益相关	146,748.58	深圳市工商用电降成本资助	146,748.58
与资产相关	1,500,000.00	25GHz 高频材料阶梯厚软金工艺电路板的研发	130,197.60
与收益相关	65,305.36	生育津贴	65,305.36
与收益相关	108,178.84	稳岗补贴	108,178.84
与收益相关	210,817.25	个税返还	210,817.25
与收益相关	4,000.00	深圳市生态环境局拨付“环境污染责任保险保费补贴”	4,000.00
与收益相关	4,400,000.00	深圳市宝安区工业和信息化局拨付“企业上市补贴”款	4,400,000.00
与收益相关	1,000,000.00	中小企业服务局拨付“2022 年改制上市培育项目资助款项”	1,000,000.00
与收益相关	200,000.00	深圳市科技创新委员会拨付“高新处报 2022 年高新技术企业培育资助第一批”款	200,000.00
与收益相关	120,000.00	深圳市商务局拨付“外	120,000.00

		贸处-2021年1-6月保 费资助项目”款	
与收益相关	300,000.00	深圳市宝安区财政局 拨付“2022年度宝安区 知识产权优势企业、 示范企业”补贴款	300,000.00
与收益相关	215,500.00	深圳市社会保障基金 管理局拨付“一次性留 工培训补助”款	215,500.00
与收益相关	19,500.00	深圳市社会保险基金 管理局拨付扩岗补助	19,500.00
与收益相关	50,000.00	深圳市宝安区工业和 信息化局拨付“深圳市 工业企业防疫消杀支 出补贴项目”款	50,000.00
与收益相关	200,000.00	收到深圳市宝安区工 业和信息化局拨付 “2022年省级专精特 新企业奖励项目（第 一批）”款	200,000.00
与收益相关	62,400.00	确认招录重点人群税 款减免	62,400.00
与收益相关	8,144.00	国家金库深圳分库电 子退库款	8,144.00
与收益相关	60,000.00	深圳市宝安区沙井街 道党建设服务中心发 放吸纳脱贫人口就业 补贴款	60,000.00
与收益相关	88,704.00	出口信用保险保费	88,704.00
与资产相关	1,182,550.00	生态环境专项资金补 助	393,413.64
与资产相关	2,520,000.00	基础设施建设补助资 金	52,632.00
与收益相关	169,126.27	稳岗返还	169,126.27
与收益相关	4,680.00	信丰县公共就业人才 服务局企业网络招工 宣传补助款	4,680.00
与资产相关	1,331,100.00	信丰县工业和信息化 局机关2020年工业技 术改造投资专项资金	134,579.02
与收益相关	16,000.00	信丰县商务局认证资 金补助款	16,000.00
与收益相关	200,000.00	精准降低成本用电补 助款	200,000.00
与收益相关	30,000.00	县政府春节慰问金	30,000.00
与资产相关	964,675.00	信丰高新技术产业园 区管理委员会新购设 备补助	180,674.59
与收益相关	84,500.00	信丰县就业创业服务 中心上岗前培训补助	84,500.00

与收益相关	20,000.00	信丰县科学技术局拨付技工作项目资金	20,000.00
与收益相关	200,000.00	信丰县工业和信息化局 2021 年度省级企业技术中心市级奖励	200,000.00
与收益相关	22,000.00	信丰县商务局 2021 年省外贸发展专项资金	22,000.00
与收益相关	50,000.00	江西信丰高新技术产业园区管理委员会中小企业专业化发展资金	50,000.00
与收益相关	4,500.00	信丰县公共就业人才服务局一次性扩岗补助款	4,500.00
与收益相关	5,906.00	江西信丰高新技术产业园区管理委员会“五一”“端午”重大项目不停工伙食费	5,906.00
与收益相关	507,600.00	江西信丰高新技术产业园区管理委员会 2021 年纳税奖励	507,600.00
与收益相关	100,000.00	信丰县科学技术局关于 2020 年前市级工程技术中心补助款	100,000.00
与收益相关	20,000.00	信丰县科学技术局 2021 年度县级科技计划项目首批立项资金	20,000.00
与收益相关	500,000.00	赣州市行政审批局关于省、国家级专精特新“小巨人”、制造业“单项冠军”补助款	500,000.00
与收益相关	141,700.00	增值税加计抵减	141,700.00
与收益相关	915.00	一次性留工培训补助	915.00
合计	17,325,755.30		10,718,927.15

(2). 政府补助退回情况

适用 不适用

其他说明：

无

85、其他

适用 不适用

八、合并范围的变更

1、非同一控制下企业合并

适用 不适用

(1). 本期发生的非同一控制下企业合并

适用 不适用

(2). 合并成本及商誉

适用 不适用

(3). 被购买方于购买日可辨认资产、负债

适用 不适用

(4). 购买日之前持有的股权按照公允价值重新计量产生的利得或损失

是否存在通过多次交易分步实现企业合并且在报告期内取得控制权的交易

适用 不适用

(5). 购买日或合并当期期末无法合理确定合并对价或被购买方可辨认资产、负债公允价值的相
关说明

适用 不适用

(6). 其他说明

适用 不适用

2、 同一控制下企业合并

适用 不适用

3、 反向购买

适用 不适用

4、 处置子公司

是否存在单次处置对子公司投资即丧失控制权的情形

适用 不适用

其他说明：

适用 不适用

5、 其他原因的合并范围变动

说明其他原因导致的合并范围变动（如，新设子公司、清算子公司等）及其相关情况：

适用 不适用

6、 其他

适用 不适用

九、在其他主体中的权益

1、在子公司中的权益

(1). 企业集团的构成

√适用 □不适用

子公司名称	主要经营地	注册地	业务性质	持股比例(%)		取得方式
				直接	间接	
信丰迅捷兴电路科技有限公司	江西赣州市	江西赣州市	制造业	100.00	0	新设
珠海市迅捷兴电路科技有限公司	广东省珠海市	广东省珠海市	制造业	100.00	0	新设
迅捷兴科技(香港)有限公司	香港	香港	贸易	100.00	0	新设

在子公司的持股比例不同于表决权比例的说明：

不适用

持有半数或以下表决权但仍控制被投资单位、以及持有半数以上表决权但不控制被投资单位的依据：

不适用

对于纳入合并范围的重要的结构化主体，控制的依据：

不适用

确定公司是代理人还是委托人的依据：

不适用

其他说明：

珠海市迅捷兴电路科技有限公司尚未开始生产经营活动；迅捷兴科技(香港)有限公司尚未注资开展经营活动。

(2). 重要的非全资子公司

□适用 √不适用

(3). 重要非全资子公司的主要财务信息

□适用 √不适用

(4). 使用企业集团资产和清偿企业集团债务的重大限制

□适用 √不适用

(5). 向纳入合并财务报表范围的结构化主体提供的财务支持或其他支持

□适用 √不适用

其他说明：

适用 不适用

2、 在子公司的所有者权益份额发生变化且仍控制子公司的交易

适用 不适用

3、 在合营企业或联营企业中的权益

适用 不适用

4、 重要的共同经营

适用 不适用

5、 在未纳入合并财务报表范围的结构化主体中的权益

未纳入合并财务报表范围的结构化主体的相关说明：

适用 不适用

6、 其他

适用 不适用

十、与金融工具相关的风险

适用 不适用

本公司的主要金融工具包括货币资金、应收票据、应收账款、其他应收款、应付账款、其他应付款等，各项金融工具的详细情况说明已于相关附注内披露。与这些金融工具有关的风险，以及本公司为降低这些风险所采取的风险管理政策如下所述。本公司管理层对这些风险敞口进行管理和监控以确保将上述风险控制在限定的范围之内。

本公司从事风险管理的目标是在风险和收益之间取得适当的平衡，将风险对本公司经营业绩的负面影响降低至最低水平，使股东及其他权益投资者的利益最大化。基于该风险管理目标，本公司已制定风险管理政策以辨别和分析本公司所面临的风险，设定适当的风险可接受水平并设计相应的内部控制程序，以监控本公司的风险水平。本公司定期审阅这些风险管理政策及有关的内部控制系统，以适应市场情况或本公司经营活动的改变本公司的金融工具导致的主要风险时信用风险和流动性风险。

(1) 信用风险

信用风险，是指金融工具的不履行义务，造成另一方发生的财务损失的风险。

本公司对信用风险按组合分类进行管理。信用风险主要产生于银行存款和应收账款等。本公司银行存款主要存放于信用评级较高的银行，本公司预期银行存款不存在重大的信用风险。

对于应收账款，本公司设定相关政策以控制信用风险敞口。本公司基于对债务人的财务状况、信用记录及其它因素诸如目前市场状况等，评估债务人的信用资质，并设置相应欠款额度和信用期限。本公司承受的最大信用风险敞口为资产负债表中每项金融资产的账面金额。本公司没有提供任何可能令本公司承受信用风险的担保。

(2) 流动风险

流动性风险，是指本公司以交付现金或其他金融资产的方式在履行结算义务时发生的资金短缺的风险。

管理流动风险时，本公司保持管理层认为充分的现金及现金等价物并对其进行监控，以满足本公司经营需要，并降低现金流量波动的影响。本公司管理层对银行借款的使用情况进行监控并确保遵守借款协议。

十一、公允价值的披露

1、以公允价值计量的资产和负债的期末公允价值

√适用 □不适用

单位:元 币种:人民币

项目	期末公允价值			
	第一层次公允价值计量	第二层次公允价值计量	第三层次公允价值计量	合计
一、持续的公允价值计量				
(一) 交易性金融资产		85,275,643.32		85,275,643.32
1.以公允价值计量且变动计入当期损益的金融资产		85,275,643.32		85,275,643.32
(1) 债务工具投资				
(2) 权益工具投资				
(3) 衍生金融资产				
2.指定以公允价值计量且其变动计入当期损益的金融资产				
(1) 债务工具投资				
(2) 权益工具投资				
(二) 其他债权投资				
(三) 其他权益工具投资				
(四) 投资性房地产				
1.出租用的土地使用权				
2.出租的建筑物				

3.持有并准备增值后转让的土地使用权				
(五) 生物资产				
1.消耗性生物资产				
2.生产性生物资产				
持续以公允价值计量的资产总额		85,275,643.32		85,275,643.32
(六) 交易性金融负债				
1.以公允价值计量且变动计入当期损益的金融负债				
其中：发行的交易性债券				
衍生金融负债				
其他				
2.指定为以公允价值计量且变动计入当期损益的金融负债				
持续以公允价值计量的负债总额				
二、非持续的公允价值计量				
(一) 持有待售资产				
非持续以公允价值计量的资产总额				
非持续以公允价值计量的负债总额				

2、持续和非持续第一层次公允价值计量项目市价的确定依据

适用 不适用

3、持续和非持续第二层次公允价值计量项目，采用的估值技术和重要参数的定性及定量信息

适用 不适用

持续第二层次公允价值计量的交易性金融资产为公司购买的结构性存款及理财产品，按照预期收益率进行公允价值测算依据。

4、持续和非持续第三层次公允价值计量项目，采用的估值技术和重要参数的定性及定量信息

适用 不适用

5、 持续的第三层次公允价值计量项目，期初与期末账面价值间的调节信息及不可观察参数敏感性分析

适用 不适用

6、 持续的公允价值计量项目，本期内发生各层级之间转换的，转换的原因及确定转换时点的政策

适用 不适用

7、 本期内发生的估值技术变更及变更原因

适用 不适用

8、 不以公允价值计量的金融资产和金融负债的公允价值情况

适用 不适用

9、 其他

适用 不适用

十二、 关联方及关联交易

1、 本企业的母公司情况

适用 不适用

2、 本企业的子公司情况

本企业子公司的情况详见附注

适用 不适用

本公司子公司的情况详见本附注“九、在其他主体中的权益”。

3、 本企业合营和联营企业情况

本企业重要的合营或联营企业详见附注

适用 不适用

本期与本公司发生关联方交易，或前期与本公司发生关联方交易形成余额的其他合营或联营企业情况如下

适用 不适用

其他说明

适用 不适用

4、 其他关联方情况

适用 不适用

其他关联方名称	其他关联方与本企业关系
惠州联讯德威投资合伙企业（有限合伙）	参股股东

深圳市吉顺发投资合伙企业（有限合伙）	其他
深圳市莘兴投资合伙企业（有限合伙）	其他

其他说明

无

5、关联交易情况

(1). 购销商品、提供和接受劳务的关联交易

采购商品/接受劳务情况表

适用 不适用

出售商品/提供劳务情况表

适用 不适用

购销商品、提供和接受劳务的关联交易说明

适用 不适用

(2). 关联受托管理/承包及委托管理/出包情况

本公司受托管理/承包情况表：

适用 不适用

关联托管/承包情况说明

适用 不适用

本公司委托管理/出包情况表

适用 不适用

关联管理/出包情况说明

适用 不适用

(3). 关联租赁情况

本公司作为出租方：

适用 不适用

本公司作为承租方：

适用 不适用

关联租赁情况说明

适用 不适用

(4). 关联担保情况

本公司作为担保方

适用 不适用

本公司作为被担保方

适用 不适用

单位：元 币种：人民币

担保方	担保金额	担保起始日	担保到期日	担保是否已经履行完毕
马卓、杨春玲	18,000,000.00	2021-1-29	2022-1-29	是
信丰迅捷兴电路科技有限公司	18,000,000.00	2021-1-29	2022-1-29	是

关联担保情况说明

适用 不适用

2020年12月23日，公司与招商银行股份有限公司深圳支行（以下简称“招商银行”）签订编号为“755XY2020040322”的《授信协议》，授信额度为1,800.00万元，授信期限为2020年12月22日至2021年12月22日，公司在此授信协议下，于2021年1月29日与招商银行签订编号为“755HT2021020595”的借款合同，借款金额1,000.00万元，用于“支付货款、工资、租金、水电等”，借款期限12个月。同时，马卓、杨春玲、信丰迅捷兴电路科技有限公司为编号为“755XY2020040322”的《授信协议》提供最高额担保。

截止2022年12月31日，上述借款已还清。

(5). 关联方资金拆借

适用 不适用

(6). 关联方资产转让、债务重组情况

适用 不适用

(7). 关键管理人员报酬

适用 不适用

单位：万元 币种：人民币

项目	本期发生额	上期发生额
关键管理人员报酬	708.21	728.24

(8). 其他关联交易

适用 不适用

6、 关联方应收应付款项

(1). 应收项目

适用 不适用

(2). 应付项目

适用 不适用

7、 关联方承诺

适用 不适用

8、 其他

适用 不适用

十三、 股份支付

1、 股份支付总体情况

适用 不适用

2、 以权益结算的股份支付情况

适用 不适用

3、 以现金结算的股份支付情况

适用 不适用

4、 股份支付的修改、终止情况

适用 不适用

5、 其他

适用 不适用

十四、 承诺及或有事项

1、 重要承诺事项

适用 不适用

2、 或有事项

(1). 资产负债表日存在的重要或有事项

适用 不适用

(2). 公司没有需要披露的重要或有事项，也应予以说明：

适用 不适用

3、 其他

适用 不适用

十五、 资产负债表日后事项

1、 重要的非调整事项

适用 不适用

2、 利润分配情况

适用 不适用

单位：元 币种：人民币

拟分配的利润或股利	10,004,250.0
经审议批准宣告发放的利润或股利	10,004,250.0

公司于 2023 年 4 月 20 日召开第三届董事会第九次会议，审议通过了《关于公司 2022 年度利润分配预案》，2022 年度利润分配预案为以本次权益分派实施股权登记日的总股本为基数，向全体股东每 10 股派发现金红利 0.75 元（含税）。若在实施权益分派的股权登记日前公司总股本发生变动的，拟维持每股分配现金红利金额不变，相应调整分配总额。

3、 销售退回

适用 不适用

4、 其他资产负债表日后事项说明

适用 不适用

十六、 其他重要事项

1、 前期会计差错更正

(1). 追溯重述法

适用 不适用

(2). 未来适用法

适用 不适用

2、 债务重组

适用 不适用

3、 资产置换

(1). 非货币性资产交换

适用 不适用

(2). 其他资产置换

适用 不适用

4、 年金计划

适用 不适用

5、 终止经营

适用 不适用

6、 分部信息

(1). 报告分部的确定依据与会计政策

适用 不适用

(2). 报告分部的财务信息

适用 不适用

(3). 公司无报告分部的，或者不能披露各报告分部的资产总额和负债总额的，应说明原因

适用 不适用

(4). 其他说明

适用 不适用

7、 其他对投资者决策有影响的重要交易和事项

适用 不适用

8、 其他

适用 不适用

公司于 2022 年 12 月 30 日与航投誉华（深圳）机载系统产业投资合伙企业（有限合伙）（以下简称“航投誉华”）签订《关于深圳市航盛电子股份有限公司之股份转让协议》，协议约定公司以人民币 2,466.00 万元受让航投誉华所持有的航盛电子 200 万股股份，受让价格为 12.33 元/股，本次对外投资后，公司将直接持有航盛电子 200 万股，持股比例为 0.67%。

截至投资日航投誉华与公司之间不存在产权、业务、资产、债权债务、人员等方面的关系。

十七、 母公司财务报表主要项目注释

1、 应收账款

(1). 按账龄披露

√适用 □不适用

单位：元 币种：人民币

账龄	期末账面余额
1年以内	
其中：1年以内分项	
1年以内	127,442,111.29
1年以内小计	127,442,111.29
1至2年	1,929,040.64
2至3年	1,884,583.14
3年以上	
3至4年	1,834,445.72
4至5年	31,607.48
5年以上	24,590.60
合计	133,146,378.87

(2). 按坏账计提方法分类披露

√适用 □不适用

单位：元 币种：人民币

类别	期末余额					期初余额				
	账面余额		坏账准备		账面价值	账面余额		坏账准备		账面价值
	金额	比例(%)	金额	计提比例(%)		金额	比例(%)	金额	计提比例(%)	
按单项计提坏账准备	3,748,124.80	2.82	3,748,124.80	100			3,558,394.88	2.58	3,558,394.88	100
其中：										

按组合计提坏账准备	129,398,254.07	97.18	7,103,679.87	5.49	122,294,574.20	134,509,056.17	97.42	7,230,171.36	5.38	127,278,884.81
其中：										
按组合（账龄分析法）计提坏账准备的应收账款						134,509,056.17	97.42	7,230,171.36	5.38	127,278,884.81
合计	133,146,378.87	/	10,851,804.67	/	122,294,574.20	138,067,451.05	/	10,788,566.24	/	127,278,884.81

按单项计提坏账准备：

适用 不适用

单位：元 币种：人民币

名称	期末余额			
	账面余额	坏账准备	计提比例（%）	计提理由
深圳市海讯高技术有限公司	1,245,253.04	1,245,253.04	100	预计无法收回
深圳市步科电气有限公司	855,735.15	855,735.15	100	预计无法收回
长园深瑞继保自动化有限公司	509,356.95	509,356.95	100	预计无法收回
深圳市汉普电子技术开发有限公司	491,170.53	491,170.53	100	预计无法收回
深圳市致宸信息科技有限公司	297,168.22	297,168.22	100	预计无法收回
其他	349,440.91	349,440.91	100	预计无法收回
合计	3,748,124.80	3,748,124.80	100	/

按单项计提坏账准备的说明：

适用 不适用

预计无法收回

按组合计提坏账准备：

适用 不适用

组合计提项目：按组合（账龄分析法）计提坏账准备的应收账款

单位：元 币种：人民币

名称	期末余额		
	应收账款	坏账准备	计提比例 (%)
1年以内 (含1年)	127,431,594.24	6,371,579.71	5
1-2年 (含2年)	582,618.84	116,523.77	20
2-3年 (含3年)	1,074,241.00	429,696.40	40
3-4年 (含4年)	309,799.99	185,879.99	60
合计	129,398,254.07	7,103,679.87	5.49

按组合计提坏账的确认标准及说明：

适用 不适用

如按预期信用损失一般模型计提坏账准备，请参照其他应收款披露：

适用 不适用**(3). 坏账准备的情况**适用 不适用

单位：元 币种：人民币

类别	期初余额	本期变动金额				期末余额
		计提	收回或转回	转销或核销	其他变动	
按组合 (账龄分析法) 计提坏账准备的应收账款	7,230,171.36	-126,491.49				7,103,679.87
单项金额虽不重大但单项计提坏账准备的应收账款	3,558,394.88	667,818.59		478,088.67		3,748,124.80
合计	10,788,566.24	541,327.10		478,088.67		10,851,804.67

其中本期坏账准备收回或转回金额重要的：

适用 不适用**(4). 本期实际核销的应收账款情况**适用 不适用

单位：元 币种：人民币

项目	核销金额
实际核销的应收账款	478,088.67

其中重要的应收账款核销情况

适用 不适用

(5). 按欠款方归集的期末余额前五名的应收账款情况

√适用 □不适用

单位：元 币种：人民币

单位名称	期末余额	占应收账款期末余额合计数的比例(%)	坏账准备期末余额
应收客户一	14,236,747.36	10.69	711,837.37
应收客户二	11,617,818.22	8.73	580,890.91
应收客户三	10,188,570.12	7.65	509,428.51
应收客户四	6,831,636.48	5.13	341,581.82
应收客户五	6,053,918.35	4.55	302,695.92
合计	48,928,690.53	36.75	2,446,434.53

其他说明

无

(6). 因金融资产转移而终止确认的应收账款

□适用 √不适用

(7). 转移应收账款且继续涉入形成的资产、负债金额

□适用 √不适用

其他说明：

□适用 √不适用

2、其他应收款

项目列示

√适用 □不适用

单位：元 币种：人民币

项目	期末余额	期初余额
应收利息		
应收股利		
其他应收款	81,102,318.24	71,245,374.65
合计	81,102,318.24	71,245,374.65

其他说明：

□适用 √不适用

应收利息

(1). 应收利息分类

□适用 √不适用

(2). 重要逾期利息

□适用 √不适用

(3). 坏账准备计提情况

□适用 √不适用

其他说明：

□适用 √不适用

(4). 应收股利

□适用 √不适用

(5). 重要的账龄超过 1 年的应收股利

□适用 √不适用

(6). 坏账准备计提情况

□适用 √不适用

其他说明：

□适用 √不适用

其他应收款

(1). 按账龄披露

√适用 □不适用

单位：元 币种：人民币

账龄	期末账面余额
1 年以内	
其中：1 年以内分项	
1 年以内	80,407,251.18
1 年以内小计	80,407,251.18
1 至 2 年	376,375.00
2 至 3 年	215,770.00
3 年以上	
3 至 4 年	738,800.00
4 至 5 年	5,800.00
5 年以上	751,200.00
合计	82,495,196.18

(2). 按款项性质分类情况

√适用 □不适用

单位：元 币种：人民币

款项性质	期末账面余额	期初账面余额
往来款	79,763,752.33	69,979,712.97
押金或保证金	2,115,725.00	2,205,685.00
代扣社保、住房公积金	167,310.88	142,925.27
其他	448,407.97	148,284.13
合计	82,495,196.18	72,476,607.37

(3). 坏账准备计提情况

√适用 □不适用

单位：元 币种：人民币

坏账准备	第一阶段	第二阶段	第三阶段	合计
	未来12个月预期信用损失	整个存续期预期信用损失(未发生信用减值)	整个存续期预期信用损失(已发生信用减值)	
2022年1月1日余额	1,231,232.72			1,231,232.72
2022年1月1日余额在本期	1,231,232.72			1,231,232.72
--转入第二阶段				
--转入第三阶段				
--转回第二阶段				
--转回第一阶段				
本期计提	164,095.22			164,095.22
本期转回				
本期转销				
本期核销	2,450.00			2,450.00
其他变动				
2022年12月31日余额	1,392,877.94			1,392,877.94

对本期发生损失准备变动的其他应收款账面余额显著变动的情况说明：

□适用 √不适用

本期坏账准备计提金额以及评估金融工具的信用风险是否显著增加的采用依据：

□适用 √不适用

(4). 坏账准备的情况

√适用 □不适用

单位：元 币种：人民币

类别	期初余额	本期变动金额				期末余额
		计提	收回或转回	转销或核销	其他变动	
单项金额重大并单项计提坏账准备的其他应收						
按信用风险特征组合（账龄分析法）计提坏账准备的其他应收款组合	1,231,232.72	164,095.22		2,450.00		1,392,877.94

合计	1,231,232.72	164,095.22		2,450.00		1,392,877.94
----	--------------	------------	--	----------	--	--------------

其中本期坏账准备转回或收回金额重要的：

适用 不适用

(5). 本期实际核销的其他应收款情况

适用 不适用

单位：元 币种：人民币

项目	核销金额
实际核销的其他应收款	2,450.00

其中重要的其他应收款核销情况：

适用 不适用

其他应收款核销说明：

适用 不适用

(6). 按欠款方归集的期末余额前五名的其他应收款情况

适用 不适用

单位：元 币种：人民币

单位名称	款项的性质	期末余额	账龄	占其他应收款期末余额合计数的比例(%)	坏账准备期末余额
单位一	往来款	67,696,452.33	1年以内	82.07	
单位二	往来款	12,055,320.77	1年以内	14.61	
单位三	押金或保证金	1,062,800.00	1-2年, 3-4年	1.29	501,280.00
单位四	押金或保证金	750,000.00	5年以上	0.91	750,000.00
单位五	其他	276,104.11	1年以内	0.33	13,805.21
合计	/	81,840,677.21	/	99.21	1,265,085.21

(7). 涉及政府补助的应收款项

适用 不适用

(8). 因金融资产转移而终止确认的其他应收款

适用 不适用

(9). 转移其他应收款且继续涉入形成的资产、负债金额

适用 不适用

其他说明：

适用 不适用

3、长期股权投资

√适用 □不适用

单位：元 币种：人民币

项目	期末余额			期初余额		
	账面余额	减值准备	账面价值	账面余额	减值准备	账面价值
对子公司投资	135,000,000.00		135,000,000.00	95,000,000.00		95,000,000.00
对联营、合营企业投资						
合计	135,000,000.00		135,000,000.00	95,000,000.00		95,000,000.00

(1). 对子公司投资

√适用 □不适用

单位：元 币种：人民币

被投资单位	期初余额	本期增加	本期减少	期末余额	本期计提减值准备	减值准备期末余额
信丰迅捷兴电路科技有限公司	60,000,000.00	10,000,000.00		70,000,000.00		70,000,000.00
珠海市迅捷兴电路科技有限公司	35,000,000.00	30,000,000.00		65,000,000.00		65,000,000.00
合计	95,000,000.00	40,000,000.00		135,000,000.00		135,000,000.00

(2). 对联营、合营企业投资

□适用 √不适用

其他说明：

无

4、营业收入和营业成本

(1). 营业收入和营业成本情况

√适用 □不适用

单位：元 币种：人民币

项目	本期发生额		上期发生额	
	收入	成本	收入	成本
主营业务	412,408,431.62	340,273,165.04	541,356,669.59	458,968,747.26
其他业务	8,100,211.54	1,084,169.68	8,912,649.27	2,155,924.66
合计	420,508,643.16	341,357,334.72	550,269,318.86	461,124,671.92

(2). 合同产生的收入的情况

□适用 √不适用

(3). 履约义务的说明

□适用 √不适用

(4). 分摊至剩余履约义务的说明

□适用 √不适用

其他说明：

无

5、 投资收益

√适用 □不适用

单位：元 币种：人民币

项目	本期发生额	上期发生额
成本法核算的长期股权投资收益		
权益法核算的长期股权投资收益		
处置长期股权投资产生的投资收益		
交易性金融资产在持有期间的投资收益		
其他权益工具投资在持有期间取得的股利收入		
债权投资在持有期间取得的利息收入		
其他债权投资在持有期间取得的利息收入		
处置交易性金融资产取得的投资收益		
处置其他权益工具投资取得的投资收益		
处置债权投资取得的投资收益		
处置其他债权投资取得的投资收益		
债务重组收益		
理财产品收益	3,537,707.92	2,846,404.11
合计	3,537,707.92	2,846,404.11

其他说明：

无

6、 其他

□适用 √不适用

十八、 补充资料

1、 当期非经常性损益明细表

√适用 □不适用

单位：元 币种：人民币

项目	金额	说明
非流动资产处置损益	129,619.21	
越权审批或无正式批准文件的税收返还、减免		
计入当期损益的政府补助（与企业业务密切相关，按照国家统一标准定额或定量享受的政府补助除外）	10,508,109.90	
计入当期损益的对非金融企业收取的资金占用费		
企业取得子公司、联营企业及合营企业的投资成本小于取得投资时应享有被投资单位可辨认净资产公允价值产生的收益		
非货币性资产交换损益		
委托他人投资或管理资产的损益	3,537,707.92	
因不可抗力因素，如遭受自然灾害而计提的各项资产减值准备		
债务重组损益		
企业重组费用，如安置职工的支出、整合费用等		
交易价格显失公允的交易产生的超过公允价值部分的损益		
同一控制下企业合并产生的子公司期初至合并日的当期净损益		
与公司正常经营业务无关的或有事项产生的损益		
除同公司正常经营业务相关的有效套期保值业务外，持有交易性金融资产、衍生金融资产、交易性金融负债、衍生金融负债产生的公允价值变动损益，以及处置交易性金融资产、衍生金融资产、交易性金融负债、衍生金融负债和其他债权投资取得的投资收益	226,065.24	
单独进行减值测试的应收款项、合同资产减值准备转回		
对外委托贷款取得的损益		
采用公允价值模式进行后续计量的投资性房地产公允价值变动产生的损益		
根据税收、会计等法律、法规的要求对当期损益进行一次性调整对当期损益的影响		
受托经营取得的托管费收入		
除上述各项之外的其他营业外收入和支出	93,920.98	
其他符合非经常性损益定义的损益项目		
减：所得税影响额	2,173,752.64	

少数股东权益影响额		
合计	12,321,670.61	

对公司根据《公开发行证券的公司信息披露解释性公告第1号——非经常性损益》定义界定的非经常性损益项目，以及把《公开发行证券的公司信息披露解释性公告第1号——非经常性损益》中列举的非经常性损益项目界定为经常性损益的项目，应说明原因。

适用 不适用

2、净资产收益率及每股收益

适用 不适用

报告期利润	加权平均净资产收益率（%）	每股收益	
		基本每股收益	稀释每股收益
归属于公司普通股股东的净利润	6.96	0.35	0.35
扣除非经常性损益后归属于公司普通股股东的净利润	5.11	0.26	0.26

3、境内外会计准则下会计数据差异

适用 不适用

4、其他

适用 不适用

董事长：马卓

董事会批准报送日期：2023年4月20日

修订信息

适用 不适用