

公司代码：605319

公司简称：无锡振华

无锡市振华汽车部件股份有限公司

2022 年年度报告摘要



第一节 重要提示

- 1 本年度报告摘要来自年度报告全文，为全面了解本公司的经营成果、财务状况及未来发展规划，投资者应当到 www.sse.com.cn 网站仔细阅读年度报告全文。
- 2 本公司董事会、监事会及董事、监事、高级管理人员保证年度报告内容的真实性、准确性、完整性，不存在虚假记载、误导性陈述或重大遗漏，并承担个别和连带的法律责任。
- 3 公司全体董事出席董事会会议。
- 4 天健会计师事务所（特殊普通合伙）为本公司出具了标准无保留意见的审计报告。
- 5 董事会决议通过的本报告期利润分配预案或公积金转增股本预案

公司发行股份及支付现金购买资产并募集配套资金暨关联交易事项已于2023年1月获得中国证监会的批复，目前正处于实施阶段。根据中国证监会《证券发行与承销管理办法》第三十三条规定，“上市公司发行证券，存在利润分配方案、公积金转增股本方案尚未提交股东大会表决或者虽经股东大会表决通过但未实施的，应当在方案实施后发行。” 如果公司实施2022年度利润分配，则在完成利润分配前，公司不能进行股票发行，不利于公司本次交易相关工作的推进。因此综合考虑股东利益和公司发展等因素，为确保本次交易事项顺利推进，公司拟暂不进行2022年度利润分配，也不进行资本公积转增股本。

第二节 公司基本情况

1 公司简介

公司股票简况			
股票种类	股票上市交易所	股票简称	股票代码
A股	上海证券交易所	无锡振华	605319

联系人和联系方式	董事会秘书	证券事务代表
姓名	匡亮	秦宇蒙
办公地址	江苏省无锡市滨湖区胡埭镇陆藕东路188号	江苏省无锡市滨湖区胡埭镇陆藕东路188号
电话	0510-85592554	0510-85592554
电子信箱	zqfwb@wxzhenhua.com.cn	zqfwb@wxzhenhua.com.cn

2 报告期公司主要业务简介

（一）、公司所属行业情况

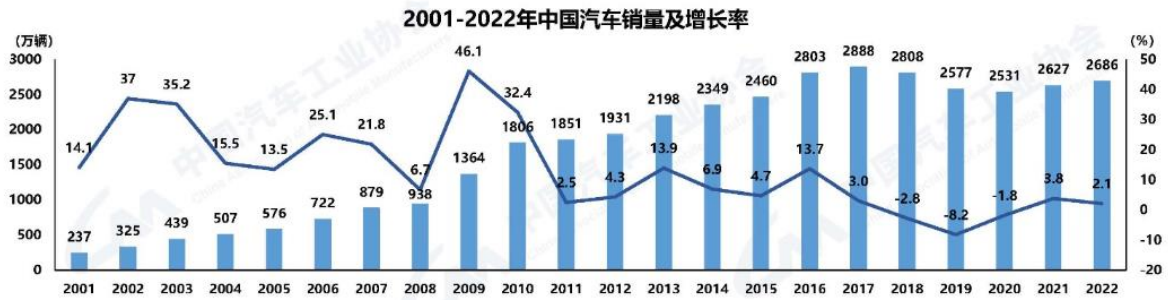
根据《国民经济行业分类》(GB/T4754-2017)标准,公司所处行业为“36 汽车制造业”大类下细分分类“3670 汽车零部件及配件制造”。汽车制造业是国民经济重要的支柱产业,产业链长、关联度高、就业面广、消费拉动大,在国民经济和社会发展中发挥着重要作用。从 2009 年至今,我国均是全球最大的汽车产销国。在新时代的背景下,汽车制造业不仅要发挥推动国民经济增长的支柱作用,还肩负着拉动科技创新等时代使命。2022 年汽车行业面对一系列的挑战,保持了两年的增长趋势,实现产销小幅增长,分别完成 2702.1 万辆和 2686.4 万辆,同比分别增长 3.4%和 2.1%。实现恢复性增长,在全球汽车行业经历百年未有之大变局的背景下,展现出强大的发展韧性和发展动力。

（二）、报告期行业情况

2022 年在经历较为强劲复苏后,世界经济增长动力明显不足。国内面对供给侧冲击,需求端收缩,预期情绪转悲的三重压力,国际受通胀压力、加息周期、地缘政治冲突等因素影响。2022 年,我国经济增速为 3%左右,远低于年初 5.5%的预期。面对国内外多重不确定因素,在国内市场韧性加之多方位政策支持下,依托国内外双循环战略的逐渐铺开,长期向好的基本面没有变,2023 年有望在全球经济增速明显下滑的情况下实现经济总体回升。

1 、整体销售形势回暖

2022 年乘用车在芯片短缺、原材料价格上涨等不利因素影响中,产销分别完成 2702.1 万辆和 2686.4 万辆,同比增长 3.4%和 2.1%。打破 2018 年至 2020 年我国汽车销售量的三连降,我国汽车行业重回上升通道。



2001-2022 年乘用车销量（单位：万辆）

2、新能源异军突起

我国做出了 2030 年碳达峰和 2060 碳中和的庄严承诺，而实现碳达峰碳中和的目标对我国意义重大，是推动经济社会高质量发展的内在要求，是深入推进生态文明建设的必然选择，减排刻不容缓，汽车行业也是碳减排的重要阵地。在这样的背景下，加之消费者的接受意愿不断提高，新能源汽车的迅猛发展已经是水到渠成。2022 年度新能源汽车产销更是完成 705.8 万辆和 688.7 万辆，同比分别增长 96.9%和 93.4%，实现党中央对于新能源市场渗透率的总体目标，向“双碳”目标踏出了坚实的一步。新能源汽车已经从政策拉动转变为需求拉动，预计未来新能源汽车还将继续高速发展。



2013 年-2022 年新能源汽车销售柱状图（单位：辆）

（一）公司主营业务与主要产品

公司主营业务为汽车冲压及焊接零部件（以下简称“冲压零部件”）和相关模具的开发、生产和销售，以及提供分拼总成加工服务，公司生产的汽车冲压零部件产品因客户、车型、用途、工艺复杂程度等因素而各不相同。公司生产和销售的冲压零部件有 3000 余种，涵盖汽车车身件、底盘件、动力总成件和电子电器件等，分拼总成

有 300 余种。

（二） 市场地位

公司拥有多年的汽车零部件行业经验，用优秀的产品质量和及时高效响应能力获得了新老客户的认可，在国内乘用车配套领域拥有明显的市场竞争优势，具有较强的研发、生产制造能力和整体配套方案设计能力。

（三） 业绩驱动因素

1、汽车产业回暖

公司老客户和新开拓客户产量增加，公司订单和销量提升，报告期内，公司全年实现营业收入 174,666.63 万元，同比增加 10.42%。

2、分拼总成加工稳定增长

郑州工厂、宁德工厂、上海工厂稳定发力，随着配套产能逐步释放，报告期内，三家工厂共实现业绩 53,969.06 万元，保持较好的盈利能力。其中，公司郑州工厂、宁德工厂两个基地合计产量为 56.51 万台套，占上汽乘用车汽车产量的 66.79%。郑州工厂和宁德工厂分别为上汽乘用车郑州工厂和宁德工厂的唯一车身分拼总成加工业务供应商，带动公司业务有较大的增长。

项目	2022年度	2021年度	2020年度
郑州工厂产量（台套）	299,937	286,542	262,566
宁德工厂产量（台套）	265,204	229,711	71,759
合计产量（辆）	565,141	516,253	334,325
上汽乘用车总产量（辆）	846,111	802,328	640,811
份额	66.79%	64.34%	52.17%
分拼总成加工业务收入（万元）	35,936.55	33,228.70	20,645.94

注：2022 年度上汽乘用车全年总产量数据来源于《2022 年 12 月产销快报》

3 公司主要会计数据和财务指标

3.1 近3年的主要会计数据和财务指标

单位：元 币种：人民币

	2022年	2021年	本年比上年 增减(%)	2020年
总资产	3,342,222,897.78	3,110,913,555.48	7.44	2,600,903,397.80
归属于上市公司股东的净资产	1,810,377,947.98	1,759,464,163.16	2.89	1,164,662,099.63
营业收入	1,746,666,280.35	1,581,769,265.78	10.42	1,416,901,448.40
归属于上市公司股东的净利润	80,913,784.82	90,996,066.23	-11.08	105,426,974.69
归属于上市公司股东的扣除非经常性损益的净利润	72,583,125.31	80,599,133.11	-9.95	97,662,891.90
经营活动产生的现金流量净额	-55,244,079.32	232,819,078.02	-123.73	285,302,774.16
加权平均净资产收益率(%)	4.55	6.22	减少1.67个百分点	9.48
基本每股收益(元/股)	0.40	0.52	-23.08	0.70
稀释每股收益(元/股)	0.40	0.52	-23.08	0.70

3.2 报告期分季度的主要会计数据

单位：元 币种：人民币

	第一季度 (1-3月份)	第二季度 (4-6月份)	第三季度 (7-9月份)	第四季度 (10-12月份)
营业收入	413,408,076.19	326,302,478.16	505,570,928.47	501,384,797.53
归属于上市公司股东的净利润	18,361,156.90	-2,857,683.94	29,231,245.04	36,179,066.82
归属于上市公司股东的扣除非经常性损益后的净利润	16,878,976.69	-5,188,748.87	27,510,357.07	33,382,540.42
经营活动产生的现金流量净额	-124,383,198.90	17,209,047.10	112,582,222.24	-60,652,149.76

季度数据与已披露定期报告数据差异说明

适用 不适用

4 股东情况

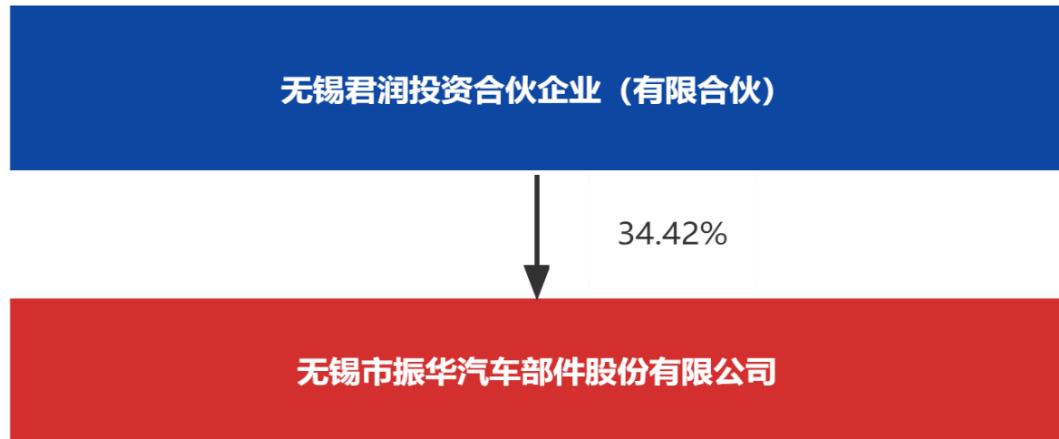
4.1 报告期末及年报披露前一个月末的普通股股东总数、表决权恢复的优先股股东总数和持有特别表决权股份的股东总数及前 10 名股东情况

单位：股

截至报告期末普通股股东总数（户）					12,916		
年度报告披露日前上一月末的普通股股东总数（户）					11,169		
前 10 名股东持股情况							
股东名称 （全称）	报告期内 增减	期末持股数 量	比例 （%）	持有有限售 条件的股份 数量	质押、标记或冻结 情况		股东 性质
					股份 状态	数量	
无锡君润投资合伙企业 （有限合伙）	-	68,830,000	34.42	68,830,000	无	-	其他
钱犇	-	33,527,000	16.76	33,527,000	无	-	境内自然 人
无锡瑾沅裕投资合伙企 业（有限合伙）	-700,000	19,300,000	9.65	-	无	-	其他
钱金祥	-	18,053,000	9.03	18,053,000	无	-	境内自然 人
无锡康盛投资合伙企业 （有限合伙）	-	9,590,000	4.8	9,590,000	无	-	其他
毛荀林	839,990	1,220,004	0.61	-	无	-	境内自然 人
胡君玉	-	477,264	0.24	-	无	-	境内自然 人
兴业银行股份有限公司 —广发百发大数据策略 成长灵活配置混合型证 券投资基金	-	470,900	0.24	-	无	-	其他
王正东	-	460,000	0.23	-	无	-	境内自然 人
冯裕国	227,064	417,864	0.21	-	无	-	境内自然 人
上述股东关联关系或一致行动的 说明	钱犇、钱金祥系父子关系，无锡君润系钱犇、钱金祥共同控制的合伙企业，无锡康盛全部合伙人钱金方、钱金南、钱小妹为钱金祥之兄弟姐妹。除此之外，公司未知前十名流通股股东以及前十名股东之间是否存在关联关系或属于《上市公司收购管理办法》规定的一致行动人。						
表决权恢复的优先股股东及持股 数量的说明	不适用						

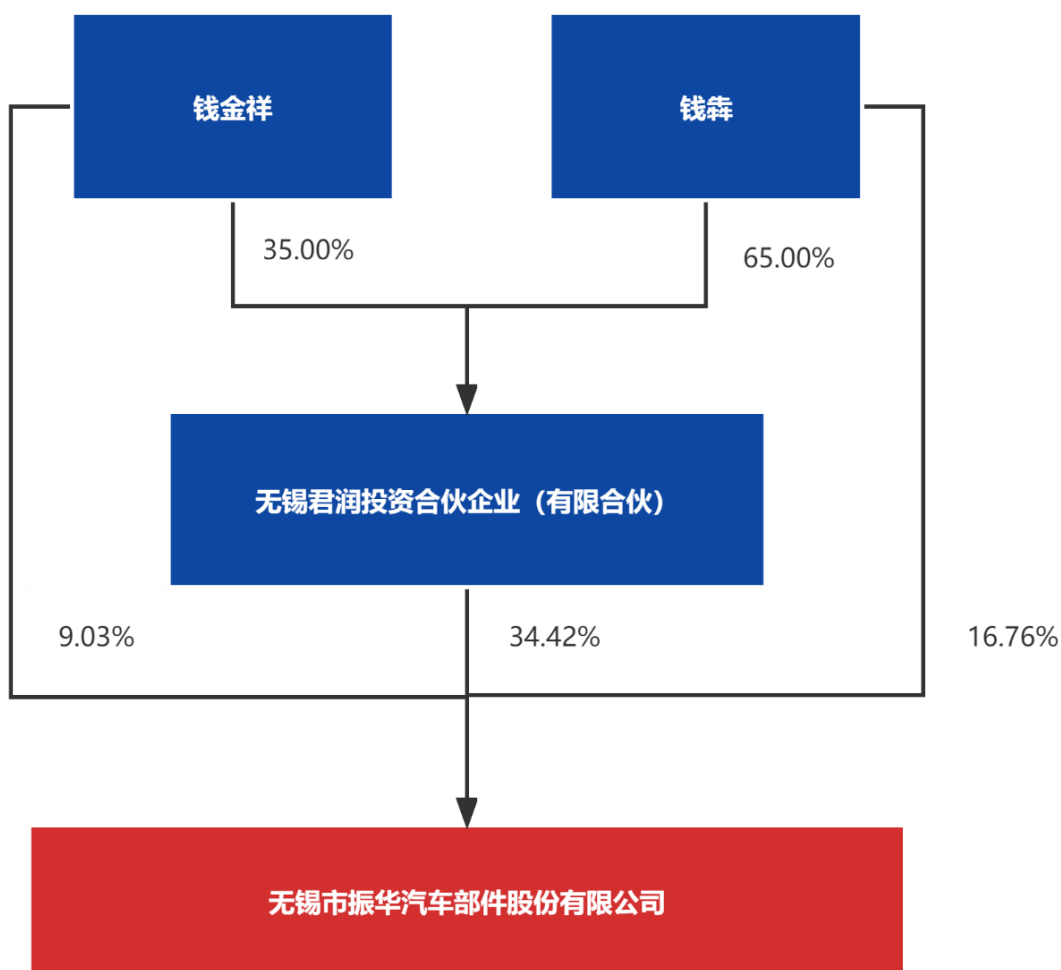
4.2 公司与控股股东之间的产权及控制关系的方框图

√适用 □不适用



4.3 公司与实际控制人之间的产权及控制关系的方框图

√适用 □不适用



4.4 报告期末公司优先股股东总数及前 10 名股东情况

适用 不适用

5 公司债券情况

适用 不适用

第三节 重要事项

1 公司应当根据重要性原则，披露报告期内公司经营情况的重大变化，以及报告期内发生的对公司经营情况有重大影响和预计未来会有重大影响的事项。

报告期内公司实现营业收入 1,746,666,280.35 元，同比增长 10.42%，因产品毛利率下降，实现归属于上市公司股东的净利润 80,913,784.82 元，同比下降 11.08%。

2 公司年度报告披露后存在退市风险警示或终止上市情形的，应当披露导致退市风

险警示或终止上市情形的原因。

适用 不适用