

公司代码：600626

公司简称：申达股份

上海申达股份有限公司 2022 年年度报告

重要提示

一、本公司董事会、监事会及董事、监事、高级管理人员保证年度报告内容的真实性、准确性、完整性，不存在虚假记载、误导性陈述或重大遗漏，并承担个别和连带的法律责任。

二、未出席董事情况

未出席董事职务	未出席董事姓名	未出席董事的原因说明	被委托人姓名
独立董事	史占中	另有工作安排	马颖

三、毕马威华振会计师事务所（特殊普通合伙）为本公司出具了标准无保留意见的审计报告。

四、公司负责人姚明华、主管会计工作负责人陆志军及会计机构负责人（会计主管人员）朱逸华声明：保证年度报告中财务报告的真实、准确、完整。

五、董事会决议通过的本报告期利润分配预案或公积金转增股本预案

经毕马威华振会计师事务所（特殊普通合伙）审计，截至2022年12月31日，本公司（母公司）2022年税后净利润为-431,008,926.69元，不提取法定盈余公积金，当年净利润尚余-431,008,926.69元，加上年结余未分配利润351,391,179.73元，2022年度实际可供股东分配的净利润为-79,617,746.96元。根据《公司法》和《公司章程》的相关规定，经公司第十一届董事会第十次审议通过，同意公司2022年度不进行利润分配、不进行资本公积金转增股本。本预案尚需提交公司股东大会审议。

六、前瞻性陈述的风险声明

√适用 □不适用

本报告中所涉及的未来计划、发展战略等前瞻性描述不构成公司对投资者的实质承诺，敬请投资者注意投资风险。

七、是否存在被控股股东及其他关联方非经营性占用资金情况

否

八、是否存在违反规定决策程序对外提供担保的情况

否

九、是否存在半数以上董事无法保证公司所披露年度报告的真实性、准确性和完整性

否

十、重大风险提示

公司已在本报告中详细描述可能存在的相关风险，敬请查阅“第三节管理层讨论与分析/六、公司关于公司未来发展的讨论与分析”中“（四）可能面对的风险”的内容。

十一、其他

适用 不适用

目录

第一节	释义	4
第二节	公司简介和主要财务指标.....	6
第三节	管理层讨论与分析.....	9
第四节	公司治理.....	29
第五节	环境与社会责任.....	46
第六节	重要事项.....	55
第七节	股份变动及股东情况.....	75
第八节	优先股相关情况.....	81
第九节	债券相关情况.....	82
第十节	财务报告.....	82

备查文件目录	载有公司负责人、主管会计工作负责人、会计机构负责人（会计主管人员）签名并盖章的财务报表。
	载有会计师事务所盖章、注册会计师签名并盖章的审计报告原件。
	报告期内在中国证监会指定网站公开披露过的所有公司文件的正本及公告的原稿。

第一节 释义

一、 释义

在本报告书中，除非文义另有所指，下列词语具有如下含义：

常用词语释义		
本公司、公司、申达股份	指	上海申达股份有限公司
申达集团	指	上海申达（集团）有限公司
财务公司	指	东方国际集团财务有限公司
纺织集团	指	上海纺织（集团）有限公司
东方国际集团	指	东方国际（集团）有限公司
中国证监会、证监会	指	中国证券监督管理委员会
上交所、证券交易所	指	上海证券交易所
国资委、上海市国资委、市国资委	指	上海市国有资产监督管理委员会
申达进出口	指	上海申达进出口有限公司
汽车地毯总厂	指	上海汽车地毯总厂有限公司
江苏中联	指	江苏中联地毯有限公司
申达科宝	指	上海申达科宝新材料有限公司
申达美国公司	指	上海申达（美国）公司, Shanghai Shenda (America), LLC
SS II	指	上海申达 II 公司, Shanghai Shenda II, LLC
SSIE	指	SSIE HOLDINGS, LLC
CR 公司	指	CROSS RIVER, LLC
PFI 公司	指	PFI HOLDINGS, LLC
申达香港公司	指	上海申达（香港）有限公司
SSIE HK	指	SSIE Holdings HK Limited
柬埔寨常荣	指	SD Evergreen Apparel (Cambodia) Co., Ltd.
柬埔寨进达	指	SD JINDA GARMENT (CAMBODIA) CO., LTD
上海傲锐	指	傲锐汽车部件（上海）有限公司
天津傲锐	指	傲锐汽车部件（天津）有限公司
申阳藤	指	上海申阳藤汽车纺织内饰件有限公司
申达科技	指	申达（上海）科技有限公司
申达美国投资公司	指	Shenda (America) Investment LLC
NYX 公司	指	NYX, LLC
申达投资英国公司、申达 UK	指	Shenda Investment UK Limited
Auria, Auria 公司	指	Auria Solutions Ltd.
IACGSA 或称 IAC 集团	指	International Automotive Components Group S. A.
PUR	指	聚氨酯（PUR）是由异氰酸酯与多元醇反应而制成的一种具有氨基甲酸酯链段重复结构单元的聚合物
TPU	指	热塑性聚氨酯弹性体橡胶，英文名称为 Thermoplastic Polyurethanes，其特点为硬度范围宽、耐磨、耐油、透明、弹性好，在日用品、体育用品、玩具、装饰材料等领域得到广泛应用
指定信息披露媒体	指	《中国证券报》和上海证券交易所网站 (http://www.sse.com.cn)

第二节 公司简介和主要财务指标

一、公司信息

公司的中文名称	上海申达股份有限公司
公司的中文简称	申达股份
公司的外文名称	Shanghai Shenda Co., Ltd
公司的外文名称缩写	Shenda
公司的法定代表人	姚明华

二、联系人和联系方式

	董事会秘书	证券事务代表
姓名	骆琼琳	刘芝君
联系地址	上海市江宁路1500号申达国际大厦	上海市江宁路1500号申达国际大厦
电话	021-62328282	021-62328282
传真	021-62317250	021-62317250
电子信箱	600626@sh-shenda.com	600626@sh-shenda.com

三、基本情况简介

公司注册地址	中国(上海)自由贸易试验区世博村路231号2单元3层328室
公司注册地址的历史变更情况	2021年8月至今, 中国(上海)自由贸易试验区世博村路231号2单元3层328室 2018年12月6日至2021年8月, 中国(上海)自由贸易试验区耀华路251号一幢一层 2006年1月至2018年12月, 上海市浦东新区洪山路176号118室 2000年6月至2006年1月, 浦东新区浦东南路3888号 1992年6月至2000年6月, 浦东新区海防新村74号(申佳宾馆) 1990年9月至1992年6月, 北京西路1700号7楼 1988年10月至1990年9月, 西苏州路1291号 1986年12月至1988年10月, 宜昌路18号
公司办公地址	上海市江宁路1500号申达国际大厦
公司办公地址的邮政编码	200060
公司网址	http://www.sh-shenda.com
电子信箱	600626@sh-shenda.com

四、信息披露及备置地点

公司披露年度报告的媒体名称及网址	《中国证券报》
公司披露年度报告的证券交易所网址	www.sse.com.cn
公司年度报告备置地点	上海市江宁路1500号申达国际大厦

五、公司股票简况

公司股票简况				
股票种类	股票上市交易所	股票简称	股票代码	变更前股票简称
A股	上海证券交易所	申达股份	600626	无

六、其他相关资料

公司聘请的会计师事务所（境内）	名称	毕马威华振会计师事务所（特殊普通合伙）
	办公地址	中国北京市东长安街1号东方广场毕马威大楼8层
	签字会计师姓名	王齐、司玲玲
报告期内履行持续督导职责的保荐机构	名称	海通证券股份有限公司
	办公地址	上海市广东路689号海通证券大厦
	签字的保荐代表人姓名	邢天凌、杨轶伦
	持续督导的期间	2021年8月5日至2022年12月31日

七、近三年主要会计数据和财务指标

(一) 主要会计数据

单位：元币种：人民币

主要会计数据	2022年	2021年	本期比上年同期增减(%)	2020年
营业收入	11,244,031,948.59	10,550,411,186.42	6.57	10,823,971,874.98
扣除与主营业务无关的业务收入和不具备商业实质的收入后的营业收入	11,229,093,835.10	10,531,645,206.92	6.62	10,809,049,359.09
归属于上市公司股东的净利润	-190,654,427.58	35,403,385.23	-638.52	-808,695,246.09
归属于上市公司股东的扣除非经常性损益的净利润	-184,021,886.95	-307,470,040.69	不适用	-857,765,559.43
经营活动产生的现金流量净额	343,698,928.06	125,193,186.17	174.53	169,837,503.50
	2022年末	2021年末	本期末比上年同期末增减(%)	2020年末
归属于上市公司股东的净资产	3,111,002,247.11	3,281,221,952.09	-5.19	2,424,731,259.18
总资产	10,372,028,703.92	9,672,349,598.26	7.23	9,408,268,266.69

(二) 主要财务指标

主要财务指标	2022年	2021年	本期比上年同期增减(%)	2020年
基本每股收益（元/股）	-0.1721	0.0369	-566.40	-0.9488
稀释每股收益（元/股）	-0.1721	0.0369	-566.40	-0.9488
扣除非经常性损益后的基本每股收益（元/股）	-0.1661	-0.3207	-48.21	-1.0064
加权平均净资产收益率（%）	-5.98	1.27	减少7.25个百分点	-27.99
扣除非经常性损益后的加权平均净资产收益率（%）	-5.78	-11.06	增加5.28个百分点	-29.69

报告期末公司前三年主要会计数据和财务指标的说明

适用 不适用

八、境内外会计准则下会计数据差异

(一) 同时按照国际会计准则与按中国会计准则披露的财务报告中净利润和归属于上市公司股东的净资产差异情况

适用 不适用

(二) 同时按照境外会计准则与按中国会计准则披露的财务报告中净利润和归属于上市公司股东的净资产差异情况

□适用 √不适用

(三) 境内外会计准则差异的说明：

□适用 √不适用

九、2022 年分季度主要财务数据

单位：元币种：人民币

	第一季度 (1-3 月份)	第二季度 (4-6 月份)	第三季度 (7-9 月份)	第四季度 (10-12 月份)
营业收入	2,427,090,632.97	2,679,533,825.79	3,115,981,082.53	3,021,426,407.30
归属于上市公司股东的净利润	-69,768,229.19	-86,879,649.18	13,716,469.97	-47,723,019.18
归属于上市公司股东的扣除非经常性损益后的净利润	-72,567,881.29	-48,855,408.64	-8,820,594.48	-53,778,002.54
经营活动产生的现金流量净额	-120,372,692.68	-78,690,555.23	99,663,757.04	443,098,418.93

季度数据与已披露定期报告数据差异说明

□适用 √不适用

十、非经常性损益项目和金额

√适用 □不适用

单位：元币种：人民币

非经常性损益项目	2022 年金额	附注（如适用）	2021 年金额	2020 年金额
非流动资产处置损益	21,741,293.00	报告期内公司及子公司处置固定资产、使用权资产所产生的损益。	414,598,778.19	216,199,282.74
计入当期损益的政府补助，但与公司正常经营业务密切相关，符合国家政策规定、按照一定标准定额或定量持续享受的政府补助除外	24,581,278.40	其中 905.39 万元系公司各企业收到财政扶持专项资金；472.93 万元系 Auria 公司位于英国 Coleshill 工厂因拆迁获得的补贴在本期摊销；417.78 万元系出口保险补贴；200 万元系外贸发展专项资金；101.46 万元系 Auria 公司取得的为补偿所发生的人工成本费用的政府补助。	69,174,388.63	128,899,552.26
企业重组费用，如安置职工的支出、整合费用等	-62,111,170.74	Auria 公司重整费用。	-34,151,517.18	-121,047,171.42
除同公司正常经营业务相关的有效套期保值业务外，持有交易性金融资产、衍生金融资产、交易性金融负债、衍生金融负债产生的公允价值变动损益，以及处置交易性金融资产、衍生金融资产、交易性金融负债、衍生金融负债和其他债权投资取得的投资收益	733,292.49	其中 50.65 万元系质押式报价回购交易收益，29.00 万元为结构性存款收益。	647,381.93	3,358,084.91
单独进行减值测试的应收款项、合同资产减值准备转回	7,469.48	个别计提坏账收回	1,542,308.63	2,894,070.03
除上述各项之外的其他营业外收入和支出	12,838,754.11		7,164,068.49	-3,338,010.07
其他符合非经常性损益定义的损益项目	-7,780,204.66	停工损失 1,069.74 万元及本公司收到的原控股子公司 PFI Holdings, LLC 的破产清算款 291.72 万元。		-160,171,378.98

减：所得税影响额	-944,494.85	110,647,734.31	69,500,816.42
少数股东权益影响额 (税后)	-2,412,252.44	5,454,248.46	-51,776,700.29
合计	-6,632,540.63	342,873,425.92	49,070,313.34

对公司根据《公开发行证券的公司信息披露解释性公告第 1 号——非经常性损益》定义界定的非经常性损益项目，以及把《公开发行证券的公司信息披露解释性公告第 1 号——非经常性损益》中列举的非经常性损益项目界定为经常性损益的项目，应说明原因。

适用 不适用

十一、 采用公允价值计量的项目

适用 不适用

单位：元币种：人民币

项目名称	期初余额	期末余额	当期变动	对当期利润的影响金额
交易性金融工具—债务工具	51,377,000.00		-51,377,000.00	506,516.87
交易性金融工具—权益工具	168,095.64	104,822.16	-63,273.48	-63,273.48
交易性金融工具—结构性存款	20,000,000.00		-20,000,000.00	290,049.10
交易性金融工具—其他				
应收款项融资	115,047,948.33	122,558,456.84	7,510,508.51	
其他流动资产/负债（负债以“-”列示）	7,359,530.13	1,536,985.79	-5,822,544.34	
其他权益工具	27,864,824.80	25,786,895.40	-2,077,929.40	
合计	221,817,398.90	149,987,160.19	-71,830,238.71	733,292.49

十二、 其他

适用 不适用

第三节 管理层讨论与分析

一、 经营情况讨论与分析

2022 年，全球经济增长放缓，地缘政治关系动荡不安，欧美经济的减缓、供应链的中断导致运输价格、能源价格、材料价格不断上涨；国内需求收缩、供给冲击、预期减弱三重压力持续显现。面对错综复杂的外部环境，公司坚持战略定位、锚定核心主业，深化资源共享、聚力改革创新，以“动态中做好平衡，创新中把握机遇，改革中寻求突破”为工作基调，在确保持续平稳经营的同时，继续加大产业用纺织品及进出口贸易的市场拓展，调动各业务板块间产品、服务等优势资源，加强体内联动及全球协作，致力降本增效，提升经营业绩，实现可持续发展，进一步提升公司全球综合竞争力。报告期内，公司实现了营业收入增长，归属于上市公司股东的扣除非经常性损益后的亏损有所收窄，主要经营数据如下：

单位：元

项目	2022 年度	2021 年度	增减比例
营业收入	11,244,031,948.59	10,550,411,186.42	6.57%
营业利润	-140,587,333.27	83,479,777.74	-268.41%
归属于上市公司股东的净利润	-190,654,427.58	35,403,385.23	-638.52%
归属于上市公司股东的扣除非经常性损益的净利润	-184,021,886.95	-307,470,040.69	不适用

本报告期，公司实现营业务收入 112.44 亿元、较 2021 年上升 6.57%，主营业务收入为 112.29 亿元、较 2021 年上升 6.62%。其中，境内企业和境外企业的主营业务收入（抵消前）分别为 65.08 亿元和 56.42 亿元，占比分别为 54%和 46%。公司利润总额为-1.96 亿元，上年同期为 5,300.99 万元，导致 2022 年导致公司亏损的主要原因如下：（1）公司于 2021 年转让上海第二印染厂有限公司 100%权益，获得投资收益 4.04 亿元，报告期内公司未发生此类重大股权处置收益。（2）报告

期内的主要亏损系 Auria 公司，亏损 2.97 亿元，但较上年同期亏损额收窄 1.22 亿元；主要原因一是受外部环境恶化影响导致的各项成本费用上涨，产生经营性亏损；二是 2022 年 Auria 公司支付企业重整费用 6,211.12 万元。（3）受全球经济环境影响，2022 年欧美多次加息，导致商誉减值测试所使用的折现率上升，从而影响 Auria 公司资产组的可回收价值；在合并报表层面，公司对 Auria 相关资产组（含商誉）计提 7,327.96 万元减值损失。

公司 2022 年各板块主营业务收入及利润总额情况如下表：

单位：元币种：人民币

业务类别	主营业务收入		利润总额	
	金额	占总收入比重	金额	占利润总额比重
汽车内饰业务	7,548,961,822.55	67.23%	-246,391,943.73	125.80%
新材料业务	116,705,518.14	1.04%	1,876,545.38	-0.96%
进出口贸易业务	3,684,333,070.07	32.81%	30,050,849.00	-15.34%
其他以及分部间抵消	-120,906,575.66	-1.08%	18,602,949.72	-9.50%
合计	11,229,093,835.10	100.00%	-195,861,599.63	100.00%

汽车内饰业务：

2022 年，公司汽车内饰业务境内外企业均受到芯片短缺、能源、原材料价格及人工成本上涨等因素的不同程度影响。上半年度，各地工厂因外部冲击及部分地区主机厂客户的无计划性停工影响，使得公司作为汽车零部件一配套供应商的实际销量不达预期。下半年尽管外部不利因素逐步缓释、全球汽车产销逐步恢复，但部分能源及原材料等成本依旧处于相对高位，尤其是欧洲地区受到俄乌冲突的影响，能源成本居高不下。本报告期，公司汽车内饰业务收入为 75.49 亿元、同比上升 6.62%；利润总额-2.46 亿元，减少亏损 8,383.88 万元。

为应对外部环境不断变化，公司结合自身业务特性采取了系列措施。一方面，持续推动业务转型，加强中高端整车品牌及新能源汽车市场拓展。对于通用、福特、奔驰、宝马、大众、捷豹路虎、本田等存量客户，公司持续巩固或拓展市场份额；对于沃尔沃、斯特兰蒂斯等国际品牌，吉利等国产品牌及国产新势力品牌，深入发展合作关系。2022 年，公司汽车内饰国内企业新获订单（年销售额）约 3.60 亿元，Auria 新获订单（年销售额）约 1.13 亿美元，其中新能源车订单占比均超过 60%。

另一方面，继续发挥国际化经营优势、加强全球采购。公司以目前已接获的奔驰及沃尔沃特定车型的全球发包订单为抓手，以提升 Auria 公司的全球化运营质量、提高汽车内饰业务板块的全球策应和资源统筹配合为重点，发挥国际化经营、全球多个国家/地区生产供应的优势，扩大与下游整车客户的全球合作，逐步完善相互协作策应的全球化指挥体系。同时，公司充分利用规模优势，拓展集成采购和对低成本地区低价、优质资源的采购，报告期内，公司协助 Auria 公司累计从国内采购模具和设备、零部件和原材料等超 1 亿元人民币。

此外，公司和 Auria 公司在报告期内就原材料、能源费用、供应链问题间歇式停产、劳动力涨价、物流费用大幅涨价所造成的额外成本负担，积极推进与下游整车厂的商务谈判，2022 年已确认商务补偿金额约 7,000 万美元；加之公司通过优化生产工艺、工厂运营、自动化建设和优秀经验推广等措施持续推进 Auria 公司提升计划，报告期内，Auria 实现主营业务收入为 53.41 亿元、同比上升 10.01%，利润总额-2.97 亿元、同比减少亏损 1.22 亿元。除 Auria 公司、并剔除商誉减值影响，汽车内饰业务相关企业合计实现主营业务收入（抵消前）29.17 亿元、利润总额 1.65 亿元。

纺织新材料业务

2022 年，公司纺织新材料业务板块实现主营业务收入 1.17 亿元、较上年同期下降 21.74%，利润总额 187.65 万元、较上年同期亏损 1,172.15 万元实现扭亏。该业务主要系纺织复合涂层材料，有较多产品应用细分领域，该板块主要子公司申达科宝系较早进入篷布及膜结构产品市场的企业，主要客户集中于欧美地区。但近年来，受贸易政策、俄乌冲突、海运费偏高等外部环境影响，申达科宝美国和欧洲的货物出口量呈现下行趋势，2022 年上述国家和地区销售量约 5,600 万元、较 2021 年减少约 23%。此外，该行业整体迭代更新速度加快、同质化竞争激烈，以及环保工艺和成本端的持高不下，都对企业经营造成一定压力。针对上述情况，申达科宝积极寻求二次创业转型契机，在产品开发、节能降耗、市场拓展等方面多措并举。

报告期内，申达科宝继续对产品结构进行调整，加大绿色环保产品的研发和市场拓展力度，年内，完成前期投入的 PUR 试验线调试；TPU 涂层布产品的市场拓展力度也已初显成效，批量承接了国外优质成品订单并完成交付。其次，申达科宝在扩大内销市场的同时，逐步转战拓展其他美洲地区、及日韩以外的亚洲地区和国家市场，相关销售额较上年同期增加约 36%。此外，面对外部冲击影响导致的近 3 个月停产、以及原材料价格波动较大等情况，申达科宝积极关注大宗原料价格走势，通过合理安排生产计划、集中采购降低成本；另一方面，持续完善工艺流程、降低单位产值能耗、提升成品率；2022 年实现主营业务收入 1.13 亿元，利润总额 278.55 万元。

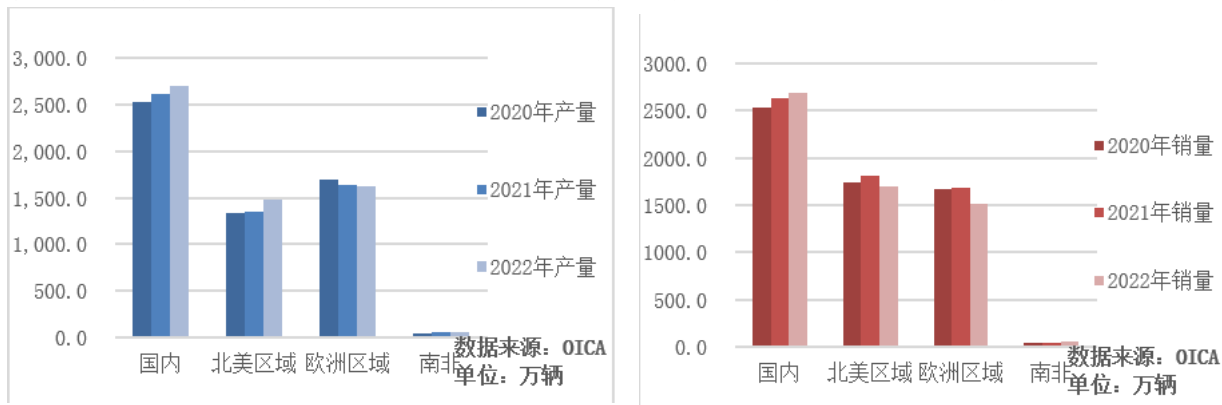
进出口贸易业务：

2022 年，公司进出口贸易业务板块虽受到外部环境冲击，但深入细化改革方案、推进创新转型的脚步未曾停滞。第一，通过前期对业务的全貌梳理，制定了相关客商准入标准，压缩低效业务；报告期内全面推行新业务准入标准，建立稳定客户群体，夯实订单质量，业务风险管控整体提升显著。第二，针对市场需求及新客户开发契机，外贸主体企业进行了包括再生系列和功能系列等新型产品开发。报告期内还完成了 3D 平台的开发建设，并已同步建联了包括色织衬衫面料、染色工厂、针织面料以及毛纺面料等在内的面料供应商。通过该平台的企业展示厅、系列展厅、VR 展厅的建设和数字共享，能让客户在远程全方位了解公司，为外贸业务拓展带来了更多机遇和灵活性，也使得线上线下、境内境外及部门与部门之间的资源利用协作发挥更大功效。第三，进出口贸易板块在公司逐步打造全球资源集成平台、推进立体整合模式的战略规划中具有着重要作用。作为公司沉淀多年的主营业务，拥有丰富的行业经验及客商积累，可以联通公司产业用纺织品企业境内与境外两个市场，年内已协助其他板块企业完成多项进出口交易，进一步推动公司产业用纺织品一体化产业链的形成。2022 年，该业务板块实现主营业务收入 36.84 亿元、同比上升 9.78%，利润总额 3,005.08 万元、同比上升 392.17%。

二、报告期内公司所处行业情况

1. 汽车内饰及声学元件

公司生产的汽车内饰及声学元件产品主要面向整车配套市场，并与国内外整车厂商形成直接的配套供应关系。因此该板块的盈利情况与汽车行业总体发展情况息息相关。整车市场产销量规模、中高端汽车份额、汽车节能减排和轻量化趋势均会影响汽车内饰行业的发展格局。



2022 年，受外部冲击、芯片结构性短缺、原材料价格高位运行以及地缘政治冲突等不利因素的影响，上半年全球汽车市场的走势依旧艰难，下半年在去年同期芯片紧缺导致的低基数之上实现连续的增长。据世界汽车组织 OICA 数据统计，2022 年汽车产量实现上涨，销量轻微下跌。2022 年全球新车总产量约为 8501.67 万辆，较 2021 年增长 6%；总销量约 8162.85 万辆，同比减少 1.4%。

2022 年中国汽车市场在逆境下整体复苏向好，实现正增长。根据中汽协数据统计，2022 年，中国汽车产销分别完成 2702.1 万辆和 2686.4 万辆同比分别增长 3.4%和 2.1%。其中，乘用车产销涨幅明显，分别为 2383.6 万辆和 2356.3 万辆，同比分别增长 11.2%和 9.5%。继 2021 年之后再一次实现正增长。

海外地区：本公司海外汽车内饰工厂主要遍布于美国、墨西哥、南非、德国、英国、比利时、捷克、西班牙等地，因此，当地政策及有关局势与公司盈利情况息息相关。俄乌冲突影响造成一系列供应链问题，乌克兰多家汽车零部件工厂停工，造成关键汽车零部件的短缺，在全球主要汽车生产基地中，欧洲受到的影响最大。公司境外汽车内饰业务约有近一半工厂位于欧洲，供应链的不断被扰乱导致欧洲汽车产量持续下降，对公司利润也造成了一定影响。2022 年下半年，芯片短缺因素逐渐缓解，北美及其他地区的汽车产量都较 2021 年实现了增长。2022 年北美地区分别完成产量 1479.8 万辆、销量 1692.8 万辆，同比分别上升 10%和下降 6.8%；其中美国完成产量 1006.0 万辆、销量 1423.0 万辆，同比分别上升 10%和下降 7.6%。欧洲地区分别完成产量 1621.7 万辆、销量 1508.3 万辆，同比分别下降 1%、10.7%；其中德国完成产量 367.8 万辆、销量 296.4 万辆，同比分别上升 11%和下降 0.3%。

在细分市场，2022 年全球新能源汽车销量增长显著，根据 TrendForce 集邦咨询数据统计，2022 年全球新能源汽车销量达 1065 万辆，同比增长 63.6%，全球新能源车渗透率提升至 14%，增长趋势明显。我国新能源汽车近两年来高速发展，连续多年处于全球领跑位置。公司也在国内市场积极拓展与主流品牌新能源汽车及各造车新势力的合作。在政策和市场的双重作用下，2022 年国内新能源汽车持续爆发式增长，产销分别完成 705.8 万辆和 688.7 万辆，同比分别增长 96.9%和 93.4%市场占有率达到 25.6%，高于上年 12.1 个百分点，即使是受外部冲击影响较大的 4 月份同比增速仍超四成随后也快速恢复至高位。

2. 纺织新材料业务

新材料是指新出现的具有优异性能和特殊功能的材料，或是传统材料改进后性能明显提高和产生新功能的材料，公司所生产的纺织新材料属产业用纺织品。

在复杂多变的国内外市场环境下，2022 年产业用纺织品行业的生产和销售保持相对稳定，但盈利下行压力较大，外部冲击、地缘政治动荡、通货膨胀水平上升等因素对产业用纺织品行业的平稳运行造成了冲击。生产方面，市场需求的复苏带动产业用纺织品行业的产能利用率持续提升，根据中国产业用纺织品行业协会统计，2022 年样本企业的产能利用率超过 70%的比重达到 73.2%。非织造布企业的产能利用率较上半年有所好转。根据国家统计局数据，2022 年规模以上企业的非织造布产量同比下降 0.8%。经济效益方面，2022 年产业用纺织品行业规模以上企业的营业收入和利润总额分别同比下降 0.21%和 8.89%，利润率为 4.74%，同比下降 0.45 个百分点。

分领域看，本公司涉及的领域属于非织造布、篷、帆布、过滤、土工用纺织品。从统计数据来看，本公司收入趋势符合行业整体水平。2022 年非织造布规模以上企业的营业收入和利润总额分别同比下降 0.74%和 24.87%，利润率为 3.77%，同比下降 1.21 个百分点；篷、帆布规模以上企业的营业收入和利润总额分别同比增长 0.19%和 16.62%，6.49%的利润率为行业最高水平；过滤、土工用纺织品所在的其他产业用纺织品规模以上企业的营业收入和利润总额分别同比增长 4.43%和 10.17%，利润率为 5.93%，同比增长 0.31 个百分点。本公司生产的纺织新材料产品 70%以上用于出口，根据中国海关数据，2022 年我国产业用纺织品行业的出口额为 441.5 亿美元，同比下降 15.9%。分产品来看，产业用涂层织物是目前行业最大的出口产品，出口额达到 49.9 亿美元，同比增长 16.7%，该产品也是本公司新材料业务板块的主要产品。

3. 进出口贸易

根据海关总署发布的数据显示，2022 年，我国货物贸易进出口总值 42.07 万亿元人民币，首次突破 40 万亿元人民币关口，比 2021 年增长 7.7%。其中，出口 23.97 万亿元，增长 10.5%；进口 18.1 万亿元，增长 4.3%，连续 6 年保持世界第一货物贸易国地位。2022 年我国外贸的主要特点一是进出口韧性强、规模大；二是贸易伙伴结构优、增势好；三是一般贸易增长快、比重升；四是外贸主体数量增、活力强；五是主要产品供需稳、优势足。本公司进出口贸易业务主要涉及纺织品服装，2022 年，我国纺织品服装累计出口额为 3233.5 亿美元，同比增长 2.5%，其中纺织品累计出口额为 1479.5 亿美元，同比增长 2%；服装累计出口额为 1754 亿美元，同比增长 3%。

三、报告期内公司从事的业务情况

申达股份是一家以进出口贸易、产业用纺织品研发与制造为主的多元化经营上市公司，主要业务包括汽车内饰及声学元件、纺织新材料和进出口贸易。

1、汽车内饰及声学元件

(1) 主要业务及主营产品介绍

汽车内饰及声学元件业务是公司产业用纺织品的核心业务，主要产品包括：地板系统产品，包括地毯及配件垫；声学元件产品，主要指在汽车内部起到隔音作用的绝缘件产品，包括隔音前围、一般隔音材料、以及轮拱内衬；软饰小件产品，指的是安装在汽车驾驶舱、车厢、后备箱等各部位的内饰、软饰部件，包括后备箱饰件、包装托盘、及其他内饰零部件。主要客户为通用、福特、捷豹路虎、戴姆勒、斯特兰蒂斯、丰田、本田、大众、宝马、吉利、比亚迪、沃尔沃等。

(2) 经营模式

汽车行业具有明显的区域型、资本密集型、劳动密集型特征，为降低运输成本、缩短供货期、提高协作生产能力，汽车内饰生产工厂往往建立在整车生产厂周围区域，亦或在几家整车厂大区域交汇集合处、进行就近销售。根据行业特性，公司汽车内饰业务采用“以销定产”的生产模式，在国内外多个省市、国家和地区进行了布局。

研发模式：公司以客户需求为导向，采用研发和生产相结合的经营模式。在经营过程中，公司充分理解整车厂的设计需求，根据客户订单要求，设计、制造相应生产模具，并利用此类模具完成客户的汽车软饰件及声学元件产品订单，为整车厂提供符合整车需求的产品。公司在全球设多个技术研发中心可为客户全球性平台项目提供技术支持。近年来，公司也在持续完善科创体系基础建设和全球技术总部能力建设。申达科技做好与 Auria 开展研发协作、降低海外研发费用的前期基础化、标准化筹备工作，充分发挥全球新能源汽车配套科创体系中的平台作用，以科技智慧创造经济效益。

采购模式：公司制定了采购管理相关制度，对采购过程中各个环节状态进行科学管理，以降低采购成本，控制采购质量，降低付款风险等，确保公司采购过程中的各项具体工作规范有序。在供应链建设上，公司充分利用规模优势和全球布局优势，拓展集成采购和对低成本地区低价、优质资源的采购。

销售和生产模式：公司汽车内饰业务下游客户主要是整车厂商，与国内外整车厂商形成直接的配套供应关系。行业本身由于技术、质量、规模和品牌等实力的限制已形成一定的准入门槛，且前期客户还须对供应商履行严格复杂的资格认证及产品质量先期策划和生产件批准程序，因此双方的合作关系一旦建立则较为稳固。

汽车内饰需要针对特定品牌、特定车型研发生产，具有一定的非标准化、定制化特点。公司汽车内饰业务采用“以销定产”的模式，销售过程实际上包括具体产品及其生产供应流程等整体方案的开发、设计，与后续生产环节联系较为紧密。销售、生产流程主要步骤为：整车厂向公司发送开发邀请、公司向整车厂提交方案和报价、整车厂商考察、评定方案、初步确立合作关系并提出具体要求、内部项目分工、产品与流程开发、生产准备、产品试制、批量供货、后续跟踪服务。

2. 纺织新材料业务

(1) 主要业务及主营产品介绍

公司纺织新材料业务在国内市场起步较早，并重点培育发展柔性复合材料和土工材料等。该业务板块子公司申达科宝从压延涂层产品入手，着力于符合高强轻质、功能、环保要求的柔性复合性材料产品的开发研究，主要产品为：沼气膜结构、建筑膜结构、防水卷材、防油隔栅、充气材料、车用篷盖布、船用级 TPU 材料和多个种类自主研发的土工合成材料，可应用于建筑土工、交通工具、航空航天、环保、医疗、军工等行业。

(2) 经营模式

研发模式：公司经营管理团队高度重视产品研发及相关核心技术的掌握。随着市场环境的变化及自身研发技术的持续进步，公司已经成功研发多种产品。同时，公司在纺织新材料业务上的多年耕耘也使公司与国内知名高校建立了长期合作关系，在研发上采用与高校共同研发和自主研发相结合的模式。

采购模式：公司与主要供应商建立长期稳定的合作关系，日常经营中根据实际生产需求确定数量与时间向其下单采购原材料。但必要时，也会根据原材料市场的供求及价格状况对原材料进行集中采购，以降低采购成本。

销售模式：公司生产的纺织新材料用于港口、交通工具制造、污水处理、环保等项目。纺织新材料的内销主要采用直销的模式，市场人员通过搜集产品主要应用行业市场信息，直接销往港口、交通工具制造等项目的采购方；纺织新材料的外销主要采用直销为主、经销为辅的模式，产品直接或者通过经销商销往国外，主要销往北美、欧洲等地，近年来，为寻求机遇、拓展市场，正逐步增加亚洲地区及其他美洲地区销售规模。

生产模式：主要采取“以销定产”的生产模式。公司结合客户需求、以往回款周期、订单规模等因素对下个月的订单进行综合评估，并以此为依据制定生产计划。公司在工艺、设备、标准化管理等方面不断完善，形成批量化、多品种同时生产的灵活生产体系，不断提升生产能力和生产效率，在确保产品质量的前提下持续提升订单响应的及时性。

3、进出口贸易业务

(1) 主要业务及主营产品介绍

进出口贸易业务是公司的传统主业，涉及领域为纺织品、家用纺织品及其他进出口业务，无零售业务和零售门店。公司致力于打造成为纺织贸易业务供应链集成商，并在全球范围内进行资源优化配置。销售端通过各业务部门不断寻求潜在客户延伸贸易触角，强化在高端市场的接单能力；生产端在东南亚设立服装加工基地和订单管理办事处，充分利用产业链优势和成本优势，强化在低成本地区的生产供应能力；研发端在上海等地设立服饰研发中心，从面料开发与采购、服装设计、制版制衣等订单前置流程中探索可持续发展、可创新发展的供应链整合方式。

(2) 经营模式

研发模式：进出口贸易业务板块设有研发中心，致力于男女装款式设计、面料与版型研发等；公司通过不断完善自己的技术技能，扩大了技术覆盖面，已从主攻开发女士成衣产品逐步扩大到男裤、男衬衫、男式夹克等款式版型的产品覆盖，并获得了客户的广泛认可。同时，研发中心服装样板推挡速度也得到提升，对服装量化生产提供了不少工艺优化的方法，既提升产量又能保证服装外表美观。

采购模式：公司根据订单需求，形成相应采购计划，依照供应商管理流程选择符合要求合作方供货。另一方面，随着成本费用的逐年增加，公司结合多年纺织品贸易行业的经验，积极拓展采购渠道，以保证产品质量的同时控制采购成本。

销售模式：经过多年耕耘，公司在进出口贸易业务板块拥有了稳定、优质的客户群体，在行业中树立了良好的品牌形象，得到了客户的信赖。公司在此基础上加强市场拓展，充分依托优势资源，建立完善的营销网络，积极对重点客户进行挖潜，做大优势客户，加强终端市场开拓，确保全产全销。

生产模式：公司在东南亚设有生产基地，根据客户订单的需求量和交货期进行生产安排，不断开发适应市场和客户需求的差异化产品，优化产品，持续提高产品质量。

四、报告期内核心竞争力分析

√适用 □不适用

(一) 品牌效应与客户基础

随着下游客户对产品品牌认知度和忠诚度的提高，品牌已成为公司的核心竞争力之一。品牌是产品质量、性能、服务和企业实力的集中体现，品牌知名度对产品销售的影响程度很高。品牌的树立需要企业在产品质量改进、技术创新、售后服务方面长期不懈的努力，是在企业发展过程中逐步积累形成的。新进入企业很难在短时间内树立良好的品牌效应。

汽车内饰需要针对特定品牌、特定车型研发设计并组织生产，具有一定的非标准化、定制化特点。整车厂倾向于与汽车内饰供应商建立深度合作关系，以降低沟通成本，提高生产效率。部分行业领先的汽车内饰生产商与整车厂的合作关系甚至可以追溯到整车厂创建伊始，并随着整车厂的全球扩张，在各个国家/地区向整车厂配套供货。新进入企业很难在短时间内建立与整车厂的深度合作。目前公司已经与包括戴姆勒、通用、福特、宝马等知名整车厂形成了稳定的合作关系。

(二) 规模效应

包括汽车内饰、纺织新材料等在内的产业用纺织品行业，属于资金密集型及劳动力相对密集型行业，具有较强的规模经济效应。产量规模较大、生产经验较为丰富的企业，除单位生产成本

较低外，在新技术研发、生产工艺与流程设计、管理控制体系构建等方面也具有经验优势，能在更短时间内根据客户要求设计产品并组织批量生产。

同时，汽车整车厂一般为大型跨国企业集团。规模较大、市场份额较高的汽车内饰供应商，与下游整车厂及上游原材料供应商具有一定的谈判议价能力。

（三）技术与研发能力

汽车内饰生产行业的自动化、信息化程度较高，计算机模具设计、自动化生产流程、产品质量管控、高端专业人才等技术力量，是企业核心竞争力的重要组成部分，对于响应客户需求、提高加工效率、降低生产成本具有重要作用，更能决定企业未来的订单获取能力以及持续经营能力。同时，消费升级、节能减排、新能源汽车普及等行业趋势，导致整车厂对内饰生产商的研发能力日益重视，同时也形成了对行业的重要门槛。

公司在中国、美国、德国等国家拥有多个技术研发中心，可开展相关材料比色配色、减少挥发性有机化合物和气味的试制研发，进行声学仿真测试，及各类面料耐磨、阻燃和雾化等测试，具备研发能力支持市场拓展和新项目争取，并支撑全球化项目同步研发的能力。

公司从事纺织新材料业务的主要子公司申达科宝系高新技术企业，拥有由教授级高级工程师、工程师等组成的高水平研发团队，针对市场需求不断提升研发能力，加强产品开发和储备，目前拥有多项发明专利和实用新型专利。在专业技术储备的基础上，正尝试拓展 TPU 材料等细分领域市场。

五、报告期内主要经营情况

公司报告期内主营业务分析、非主营业务导致利润重大变化说明、资产负债分析、行业经营性分析、投资状况分析、重大资产和股权出售及主要控股参股公司分析内容具体如下：

（一）主营业务分析

1. 利润表及现金流量表相关科目变动分析表

单位：元币种：人民币

科目	本期数	上年同期数	变动比例（%）
营业收入	11,244,031,948.59	10,550,411,186.42	6.57
营业成本	10,307,827,212.88	9,702,895,198.16	6.23
销售费用	177,549,744.47	215,925,500.99	-17.77
管理费用	625,017,318.52	613,270,664.24	1.92
财务费用	89,575,328.38	181,284,680.58	-50.59
研发费用	180,279,574.29	164,217,454.98	9.78
经营活动产生的现金流量净额	343,698,928.06	125,193,186.17	174.53
投资活动产生的现金流量净额	-245,821,962.22	70,512,272.30	-448.62
筹资活动产生的现金流量净额	213,920,843.52	-133,945,504.69	不适用

财务费用变动原因说明：主要系汇兑净收益较同期增加，同期为净损失 5,765.53 万元，本期为净收益 3,516.60 万元。

经营活动产生的现金流量净额变动原因说明：主要系 Auria 公司本期收到商务补偿款以及延迟支付货款。

投资活动产生的现金流量净额变动原因说明：主要系 2021 年处置子公司收到现金净额 44,273.38 万元。

筹资活动产生的现金流量净额变动原因说明：主要系取得与偿还借款的现金净额较同期增加 119,296.13 万元。

本期公司业务类型、利润构成或利润来源发生重大变动的详细说明

适用 不适用

2. 收入和成本分析

适用 不适用

公司 2022 年度收入及成本分析表如下：

(1). 主营业务分行业、分产品、分地区、分销售模式情况

单位：万元币种：人民币

主营业务分行业情况						
分行业	营业收入	营业成本	毛利率 (%)	营业收入比上年增减 (%)	营业成本比上年增减 (%)	毛利率比上年增减 (%)
汽车内饰业务	825,850.12	754,314.56	8.66	7.45	7.20	增加 0.21 个百分点
进出口贸易业务	377,428.65	353,875.68	6.24	5.45	5.73	减少 0.24 个百分点
主营业务分产品情况						
分产品	营业收入	营业成本	毛利率 (%)	营业收入比上年增减 (%)	营业成本比上年增减 (%)	毛利率比上年增减 (%)
成型地毯及周边产品	762,658.21	698,534.56	8.41	8.11	7.67	增加 0.38 个百分点
出口服装类	105,289.34	99,427.83	5.57	9.27	11.69	减少 2.05 个百分点
出口纺织品	109,785.75	99,104.24	9.73	8.59	4.87	增加 3.20 个百分点
出口其他	147,498.72	141,866.57	3.82	22.94	24.49	减少 1.19 个百分点
主营业务分地区情况						
分地区	营业收入	营业成本	毛利率 (%)	营业收入比上年增减 (%)	营业成本比上年增减 (%)	毛利率比上年增减 (%)
境内	307,855.48	261,197.05	15.16	-7.53	-6.31	减少 1.10 个百分点
境外亚洲地区	172,695.17	163,649.54	5.24	36.77	38.92	减少 1.46 个百分点
美国	371,641.24	355,924.47	4.23	16.39	16.12	增加 0.22 个百分点
欧洲	261,109.57	250,186.21	4.18	-5.02	-5.02	

主营业务分行业、分产品、分地区、分销售模式情况的说明

主营业务分地区情况说明：境外亚洲地区包含港、澳、台、日本、韩国及其他亚洲地区。

主营业务分销售模式情况的说明：公司主营业务主要为直销模式。

(2). 产销量情况分析表

√适用 □不适用

主要产品	单位	生产量	销售量	库存量	生产量比上年增减 (%)	销售量比上年增减 (%)	库存量比上年增减 (%)
针刺地毯产品	万平方米	2,521	2,492	144	-2.06%	-2.88%	25.22%
汽车成型地毯	万件	3,077	3,036	116	-12.86%	-14.43%	54.67%
汽车内饰面料	万平米	1,100	1,146	53	16.40%	21.01%	-46.46%
汽车声学元件	万件	585	639	111	-29.77%	-23.20%	-32.73%
其他内饰配件	万件	436	455	16	21.11%	23.98%	-54.29%

产销量情况说明

无

(3). 重大采购合同、重大销售合同的履行情况

□适用 √不适用

(4). 成本分析表

单位：万元

分行业情况							
分行业	成本构成项目	本期金额	本期占总成本比例(%)	上年同期金额	上年同期占总成本比例(%)	本期金额较上年同期变动比例(%)	情况说明
进出口贸易	原材料	327,051.26	31.74	288,487.65	29.75	13.37	
进出口贸易	人工工资	4,777.42	0.46	2,952.60	0.30	61.80	
进出口贸易	折旧	395.66	0.04	395.73	0.04	-0.02	
进出口贸易	能源	218.34	0.02	113.58	0.01	92.23	
进出口贸易	其他费用	10,924.63	1.06	11.43	0.00	95,478.57	
进出口贸易	合计	343,367.31	33.32	291,960.99	30.10	17.61	
汽车内饰	原材料	434,602.76	42.18	434,485.53	44.80	0.03	
汽车内饰	人工工资	87,188.05	8.46	81,492.74	8.40	6.99	
汽车内饰	折旧	35,420.94	3.44	40,009.67	4.13	-11.47	
汽车内饰	能源	35,004.41	3.40	23,580.48	2.43	48.45	
汽车内饰	其他费用	162,098.41	15.73	124,064.59	12.79	30.66	
汽车内饰	合计	754,314.57	73.21	703,633.01	72.55	7.20	
分产品情况							
分产品	成本构成项目	本期金额	本期占总成本比例(%)	上年同期金额	上年同期占总成本比例(%)	本期金额较上年同期变动比例(%)	情况说明
出口服装类	原材料	92,792.50	9.01	85,545.29	8.82	8.47	
出口服装类	人工工资	4,777.42	0.46	2,952.60	0.30	61.80	
出口服装类	折旧	395.66	0.04	395.73	0.04	-0.02	
出口服装类	能源	218.34	0.02	113.58	0.01	92.23	
出口服装类	其他费用	1,243.90	0.12	11.43	0.00	10,782.76	
出口服装类	合计	99,427.82	9.65	89,018.63	9.18	11.69	
出口纺织品	原材料	98,794.10	9.59	76,985.47	7.94	28.33	
出口纺织品	其他费用	310.14	0.03				
出口纺织品	合计	99,104.24	9.62	76,985.47	7.94	28.73	
出口其他	原材料	141,373.11	13.72	113,962.20	11.75	24.05	
出口其他	其他费用	493.47	0.05				
出口其他	合计	141,866.58	13.77	113,962.20	11.75	24.49	
成型地毯	原材料	343,453.01	33.33	324,163.59	33.42	5.95	
成型地毯	人工工资	56,856.15	5.52	57,702.76	5.95	-1.47	
成型地毯	折旧	21,099.40	2.05	25,751.29	2.66	-18.06	
成型地毯	能源	18,000.31	1.75	15,001.60	1.55	19.99	
成型地毯	其他费用	88,518.86	8.59	87,149.36	8.99	1.57	
成型地毯	合计	527,927.73	51.23	509,768.60	52.56	3.56	

成本分析其他情况说明

无

(5). 报告期主要子公司股权变动导致合并范围变化

□适用 √不适用

(6). 公司报告期内业务、产品或服务发生重大变化或调整有关情况

□适用 √不适用

(7). 主要销售客户及主要供应商情况**A. 公司主要销售客户情况**

√适用 □不适用

前五名客户销售额 516,260.98 万元，占年度销售总额 45.98%；其中前五名客户销售额中关联方销售额 0 万元，占年度销售总额 0%。

报告期内向单个客户的销售比例超过总额的 50%、前 5 名客户中存在新增客户的或严重依赖于少数客户的情形

□适用 √不适用

B. 公司主要供应商情况

√适用 □不适用

前五名供应商采购额 96,666.81 万元，占年度采购总额 9.38%；其中前五名供应商采购额中关联方采购额 14,593.32 万元，占年度采购总额 1.42%。

报告期内向单个供应商的采购比例超过总额的 50%、前 5 名供应商中存在新增供应商的或严重依赖于少数供应商的情形

□适用 √不适用

其他说明

无

3. 费用

√适用 □不适用

项目	本期数	上年同期数	增减比例(%)	变动原因
销售费用	177,549,744.47	215,925,500.99	-17.77	
管理费用	625,017,318.52	613,270,664.24	1.92	
研发费用	180,279,574.29	164,217,454.98	9.78	
财务费用	89,575,328.38	181,284,680.58	-50.59	因汇率波动，汇兑净收益较上年增加
所得税	58,465,187.28	121,964,324.47	-52.06	同期有母公司处置股权相应所得税费用

4. 研发投入**(1). 研发投入情况表**

√适用 □不适用

单位：元

本期费用化研发投入	180,279,574.29
本期资本化研发投入	4,569,267.38
研发投入合计	184,848,841.67
研发投入总额占营业收入比例(%)	1.64
研发投入资本化的比重(%)	2.47

(2). 研发人员情况表

√适用 □不适用

公司研发人员的数量	417
-----------	-----

研发人员数量占公司总人数的比例 (%)	5
研发人员学历结构	
学历结构类别	学历结构人数
博士研究生	9
硕士研究生	48
本科	206
专科	108
高中及以下	46
研发人员年龄结构	
年龄结构类别	年龄结构人数
30 岁以下 (不含 30 岁)	68
30-40 岁 (含 30 岁, 不含 40 岁)	153
40-50 岁 (含 40 岁, 不含 50 岁)	136
50-60 岁 (含 50 岁, 不含 60 岁)	49
60 岁及以上	11

(3). 情况说明

适用 不适用

(4). 研发人员构成发生重大变化的原因及对公司未来发展的影响

适用 不适用

5. 现金流

适用 不适用

项目	本期数	上年同期数	增减比例 (%)	变动原因
经营活动产生的现金流量净额	343,698,928.06	125,193,186.17	174.53	主要系 Auria 公司本期收到商务补偿款以及延迟支付货款
投资活动产生的现金流量净额	-245,821,962.22	70,512,272.30	-448.62	主要系同期有处置子公司收到现金净额 44,273.38 万元
筹资活动产生的现金流量净额	213,920,843.52	-133,945,504.69	-259.71	主要系取得与偿还借款的现金净额较同期增加 119,296.13 万元

(二) 非主营业务导致利润重大变化的说明

适用 不适用

报告期内实现投资收益 7,506.11 万元。其中,持股 35%的 NYX 公司取得的投资收益 4,633.56 万元。报告期内政府补助对利润影响为 2,458.13 万元(详见“第十节财务报告”中“七、合并财务报表项目注释/84、政府补助”)。

(三) 资产、负债情况分析

适用 不适用

1. 资产及负债状况

单位:元

项目名称	本期期末数	本期期末数占总资产的比例	上期期末数	上期期末数占总资产的比例	本期期末金额较上期期末变	情况说明

		(%)		(%)	动比例 (%)	
货币资金	1,833,724,712.88	17.68	1,399,112,996.12	14.47	31.06	主要系 Auria 公司本期收到商务补偿款以及延迟支付货款导致本期经营性现金净流入较大
应收款项	2,237,174,538.77	21.57	1,798,738,169.27	18.60	24.37	
存货	760,682,894.81	7.33	869,969,820.28	8.99	-12.56	
投资性房地产	28,560,232.68	0.28	29,566,980.60	0.31	-3.40	
长期股权投资	749,538,712.27	7.23	647,502,842.48	6.69	15.76	
固定资产	2,950,930,156.19	28.45	2,920,970,107.71	30.20	1.03	
在建工程	401,506,640.40	3.87	359,030,355.29	3.71	11.83	
使用权资产	460,589,468.23	4.44	504,950,099.70	5.22	-8.79	
短期借款	350,814,931.35	3.38	193,634,861.83	2.00	81.17	新增短期借款
一年内到期的非流动负债	2,702,175,662.98	26.05	339,752,546.67	3.51	695.34	期内长期借款转一年内到期
合同负债	352,519,882.21	3.40	492,288,157.93	5.09	-28.39	
长期借款	130,000,000.00	1.25	2,157,119,605.00	22.30	-93.97	期内长期借款转一年内到期
租赁负债	395,597,108.09	3.81	469,856,457.68	4.86	-15.80	

其他说明

无

2. 境外资产情况

√适用 □不适用

(1) 资产规模

其中：境外资产 560,193.29（单位：万元币种：人民币），占总资产的比例为 54.01%。

(2) 境外资产占比较高的相关说明

√适用 □不适用

单位：元币种：人民币

境外资产名称	形成原因	运营模式	本报告期 营业收入	本报告期 净利润
Shenda Investment UK Limited	投资设立	投资平台		-341,594,443.17
Auria Solutions Ltd. 及其附属企业	境外非同一控制下合并	汽车零部件生产和销售	5,341,450,251.07	-324,260,747.09

公司境外资产主要是通过境外收购的子公司或是搭建的投资平台公司组成。其中，SSIE、SSIE HK、申达香港公司、申达美国投资公司、申达投资英国公司等，是公司于境外设立的投资平台；申达美国公司、SS II、柬埔寨常荣和柬埔寨进达是公司进出口贸易板块为拓展海外业务，于当地设立的子公司；CR 公司、Auria 公司是由公司通过所设立的平台公司进行海外并购而纳入合并报表范围内。上述境外公司营业收入合计 564,245.26 万元、利润总额合计-39,009.86 万元。其中占比较高的 Auria 公司及其附属企业 2022 年度营业收入为 534,145.03 万元、利润总额-29,726.95 万元。

3. 截至报告期末主要资产受限情况

√适用 □不适用

截至报告期末，公司货币资金、应收票据、应收账款、固定资产和无形资产等所有权或使用权受限合计金额为 3.00 亿元，具体详见“第十节财务报告”/“七、合并财务报表项目注释”之“81、所有权或使用权受到限制的资产”。

4. 其他说明

适用 不适用

(四) 行业经营性信息分析

适用 不适用

公司业务及相关行业情况等内容，详见本节“二、报告期内公司所处行业情况”、“三、报告期内公司从事的业务情况”。

汽车制造行业经营性信息分析

1. 产能状况

适用 不适用

2. 整车产销量

适用 不适用

3. 零部件产销量

适用 不适用

按零部件类别

适用 不适用

零部件类别	销量			产量		
	本年累计	去年累计	累计同比增减 (%)	本年累计	去年累计	累计同比增减 (%)
针刺地毯产品	2,492	2,566	-2.88	2,521	2,574	-2.06
汽车成型地毯	3,036	3,548	-14.43	3,077	3,531	-12.86
汽车内饰面料	1,146	947	21.01	1,100	945	16.40
汽车声学元件	639	832	-23.20	585	833	-29.77
其他内饰配件	455	367	23.98	436	360	21.11

按市场类别

适用 不适用

零部件类别	整车配套市场销量		
	本年累计	去年累计	累计同比增减 (%)
境内 (万平方米)	2,492	2,566	-2.88
境内 (万件)	713	665	7.22
境内 (万米)	1,146	947	21.01
境外 (万件)	3,417	4,082	-16.29

零部件类别	整车配套市场产量		
	本年累计	去年累计	累计同比增减 (%)
境内 (万平方米)	2,521	2,574	-2.06
境内 (万件)	715	667	7.20
境内 (万米)	1,100	945	16.40
境外 (万件)	3,383	4,057	-16.61

注：按市场类别分类的配套市场产销量表格中，（1）“境内（万平方米）”对应的产品为“针刺地毯产品”，（2）“境内（万件）”和“境外（万件）”对应的产品为“汽车成型地毯”、“汽车声学元件”和“其他内饰配件”，（3）“境内（万米）”对应的产品为“汽车内饰面料”。

4. 新能源汽车业务

适用 不适用

5. 汽车金融业务

适用 不适用

6. 其他说明

适用 不适用

(五) 投资状况分析

对外股权投资总体分析

适用 不适用

报告期内公司未发生重大股权投资，以前年度尚未完成的投资情况如下：

1. 重大的股权投资

适用 不适用

2. 重大的非股权投资

适用 不适用

1) 关于江苏中联地毯有限公司新建江苏中联地毯（铁岭）有限公司的项目

经公司第九届董事会第八次会议审议通过，为实施“汽车坏毯集约化”战略规划、扩张区域版图及生产经营规模，公司控股子公司江苏中联决定在铁岭投资设立全资子公司江苏中联地毯（铁岭）有限公司（注册资本 5,000 万元）作为项目实施单位，建设汽车坏毯北方生产基地，购置汽车针刺地毯生产线，项目总投资约为 5,000.00 万元。报告期内投入废气处置装置风机。截至报告期末累计完成投资 4,518.00 万元。本报告期实现销售收入 3,345.16 万元，实现净利润 143 万元。

2) 关于傲锐汽车部件（上海）有限公司新建傲锐汽车部件（武汉）有限公司及搬迁的项目

经公司第九届董事会战略与投资决策委员会 2018 年第二次会议审议通过，因承接上汽通用新订单，生产规模扩张，上海傲锐决定在武汉设立子公司、并于武汉蔡甸常福地区购买土地新建厂房，将原武汉分公司设备及所有业务搬迁至新设子公司。本项目总投资约为 3,480.00 万元。截至报告期末项目已完成投资，第一季度完成生产转移，第二季度起新工厂全面投入运营；累计完成投资 3,470.26 万元。报告期内实现营业收入 5,106.30 万元，净利润 47.35 万元。

3) 关于傲锐汽车部件（上海）有限公司新建傲锐汽车部件（天津）有限公司的项目

经公司第九届董事会第十九次会议审议通过，因新承接北京奔驰内前围及隔音产品等订单，总体产能需求增加、生产规模扩张，上海傲锐决定在天津设立子公司、并于天津购买土地新建厂房，同时再租赁部分新厂房以配合奔驰项目的实施。本项目一期总投资约为 9,982.00 万元，截至报告期末，已完成厂房建设、设备安装调试。项目中配套的车型部分产品已开始量产，另有部分正在小批量试制送样阶段，累计已完成投资 9,787.12 万元。

经公司第十届董事会战略与投资决策委员会 2020 年第二次会议审议通过，因新承接北京奔驰三款车型配套隔音层、车地毯及衣帽架产品项目，决定在天津傲锐一期厂房旁投资兴建二期项目，预计总投资 3,832.50 万元用于厂房建设和设备采购，以满足新订单的配套生产。截至报告期末，已完成厂房建设，部分隔音包产品已通过客户的质量检测并正在小批量交货、另有部分正在试制送样阶段，累计已完成投资 3,818.29 万元。

经公司第十届董事会战略与投资决策委员会 2021 年第三次会议审议通过，因新承接北京奔驰部分车型配套的注塑隔音垫零件、车地毯零件和毛毡隔音垫零件等，预计投资 4,800.00 万元购置相应生产线设备等。截至报告期末，已完成生产线设备安装，其中部分产品已通过客户批准开始量产，另有部分产品小批量交货、另一车型地毯及隔音产品进行试样；累计已完成投资 4,676.71 万元。

4) 关于设立申达（上海）科技有限公司建设汽车纺织内饰及声学技术研发中心的项目

公司设立全资子公司申达科技承办建设汽车纺织内饰及声学技术研发中心项目，项目经公司第九届董事会第十六次会议审议通过，预计投资总额 1.57 亿元，初始注册资本 800.00 万元。该项目建设完成后可提高和完善公司汽车内饰业务的全球研发布局，加强技术创新实力，提升市场竞争力。报告期内，为满足项目建设的资金需求，经公司第十届董事会第十四次会议审议通过，公司对申达科技增加注册资本金 1.17 亿元，增资完成后注册资本为 1.25 亿元。截至报告期末，技术中心全面建成并投入使用，完成项目的整体验收，包括各类土建安装工程和设备设施安装调试等；累计已投入 8,832.62 万元。

5) 关于上海汽车地毯总厂有限公司设立上海汽车地毯总厂（辽宁）科技有限公司配套宝马 5 系内饰产品的项目

经公司第十届董事会第十四次会议审议通过，为配套已承接的宝马 5 系汽车内饰产品，汽车地毯总厂通过新设全资子公司在沈抚新区建造新工厂，预计项目总投资额 13,284.70 万元，包括购买土地建造厂房、购置汽车地毯和内前围隔音垫生产线等。2021 年 2 月完成全资子公司“上海汽车地毯总厂（辽宁）科技有限公司”的设立、注册资本 980.00 万元。截至报告期末，完成生产线部分阶段的安装调试及部分阶段的样件生产，部分产品正在进行生产工艺的调试、认证阶段。累计已完成投资 12,017.00 万元。

6) 关于控股子公司 Auria Solutions Ltd. 2019 年投资预计的执行情况

经公司第九届董事会第十八次会议审议通过，Auria 公司及其下属子公司 2019 年投资预计为 8.45 亿元，包括 2019 年度日常资本性投入 2.26 亿元和 2019 年开始投建的新订单项目 6.19 亿元，具体内容详见公司于 2018 年 12 月 29 日在指定信息披露媒体刊载的 2018-049 号公告。2019 年度 Auria 公司累计发生日常资本性投入 1.39 亿元，未使用的预计金额不再于以后年度累加使用。2019 年开始投建的新订单项目截至报告期末，2019 年新订单项目已累计完成投资 5.95 亿元。

7) 关于控股子公司 Auria Solutions Ltd. 2020 年投资预计的执行情况

经公司第十届董事会第五次会议审议通过，Auria 公司及其下属子公司 2020 年投资预计为 5,521.57 万美元，包括 2020 年度日常资本性投入 1,979.73 万美元和 2020 年开始投建的新订单项目 3,541.84 万美元，具体内容详见公司于 2019 年 12 月 31 日在指定信息披露媒体刊载的 2019-058 号公告。2020 年度 Auria 公司累计发生日常资本性投入 1,469.12 万美元，未使用的预计金额不再于以后年度累加使用。2020 年开始投建的新订单项目，截至报告期末，已累计完成投资 1,934.18 万美元（根据 2022 年 12 月 30 日中国人民银行公布的人民币对美元汇率中间价 6.9646 折合人民币 1.35 亿元）。

8) 关于控股子公司 Auria Solutions Ltd. 2021 年投资预计的执行情况

经公司第十届董事会第十一次会议审议通过，Auria 公司及其下属子公司 2021 年投资预计为 3,426.70 万美元，包括 2021 年度日常资本性投入 859.03 万美元和 2021 年开始投建的新订单项目 2,567.67 万美元，具体内容详见公司于 2020 年 12 月 31 日在指定信息披露媒体刊载的 2020-049 号公告。2021 年度 Auria 公司累计发生日常资本性投入 609.26 万美元，未使用的预计金额不再于以后年度累加使用。2021 年开始投建的新订单项目截至报告期末已累计投入 1,103.34 万美元（折合人民币 7,684.33 亿元）。

9) 关于控股子公司 Auria Solutions Ltd. 2022 年投资预计的执行情况

经公司第十届董事会第二十一次会议审议通过，Auria 公司及其下属子公司 2022 年投资预计为 3,010.00 万美元，包括 2022 年度日常资本性投入 1,390.00 万美元和 2022 年开始投建的新订单项目 1,620.00 万美元，具体内容详见公司于 2021 年 12 月 31 日在指定信息披露媒体刊载的 2021-069 号公告。报告期内，Auria 公司累计发生日常资本性投入 825.24 万美元（折合人民币 5,747.49 万元），其中北美地区累计投资 591.20 万美元，欧洲及其他国家地区累计投资 234.04

万美元。2022 年开始投建的新订单项目在报告期内累计投入 719.26 万美元(折合人民币 5,009.39 万元)，其中北美地区累计投资 613.62 万美元、欧洲及其他国家地区累计投资 105.64 万美元。

3. 以公允价值计量的金融资产

√适用 □不适用

单位：元币种：人民币

资产类别	期初数	本期公允价值变动损益	计入权益的累计公允价值变动	本期计提的减值	本期购买金额	本期出售/赎回金额	其他变动	期末数
股票	15,032,920.44	-63,273.48	11,989,390.96					16,441,717.56
其他	206,784,478.46		494,033.95		1,506,871,973.20	1,624,833,810.19		133,545,442.63
其中：质押式报价回购交易产品	51,377,000.00				61,717,000.00	113,094,000.00		
结构性存款	20,000,000.00					20,000,000.00		
应收款项融资	115,047,948.33				717,156,916.38	709,646,407.87		122,558,456.84
股权投资	13,000,000.00		466,294.60					9,450,000.00
远期结售汇	7,359,530.13		27,739.35		727,998,056.82	782,093,402.32		1,536,985.79
合计	221,817,398.90	-63,273.48	12,483,424.91		1,506,871,973.20	1,624,833,810.19		149,987,160.19

证券投资情况

√适用 □不适用

单位：元币种：人民币

证券品种	证券代码	证券简称	最初投资成本	资金来源	期初账面价值	本期公允价值变动损益	计入权益的累计公允价值变动	本期购买金额	本期出售金额	本期投资损益	期末账面价值	会计核算科目
股票	601777	力帆科技	169,996.56	债务重组	168,095.64	-63,273.48					104,822.16	交易性金融资产
股票	600610	中毅达	837,853.51	自有资金	14,864,824.80		11,989,390.96				16,336,895.40	其他权益工具投资
合计	/	/	1,007,850.07	/	15,032,920.44	-63,273.48	11,989,390.96				16,441,717.56	/

注：力帆科技（601777.SH）股票系公子公司上海新纺联汽车内饰有限公司 2021 年度从力帆实业（集团）股份有限公司重整计划中取得的用于抵偿债务的交易性金融资产。

私募基金投资情况

□适用 √不适用

衍生品投资情况

□适用 √不适用

4. 报告期内重大资产重组整合的具体进展情况

□适用 √不适用

(六) 重大资产和股权出售

√适用 □不适用

1、关于控股子公司 Auria Solutions GmbH 和 Auria Solutions Belgium BVBA 出售并租回其持有的土地与厂房的项目

为回笼资金，压缩有息负债规模，降低财务费用，提升公司偿债能力，改善财务指标，提升公司在客户处的供应商评级，经公司第十一届董事会第七次会议、2022 年第四次临时股东大会审议通过，公司控股子公司 Auria Solutions GmbH 和 Auria Solutions Belgium BVBA（拟以不低于经国资备案的估值金额、合计 2,058.25 万欧元（折合人民币 14,425.04 万元），出售其各自持有的位于德国 Straubing、比利时 Grobbendonk 的土地与厂房；并向相关房地产的买受人租回厂房继续使用，预计租赁期限 15-20 年，租金水平参考当地市场水平协商确定。上述有关内容详见公司于 2022 年 12 月 14 日在指定信息披露媒体刊载的相关公告。截至本报告公告日，该项目尚未有其他进展。

(七) 主要控股参股公司分析

√适用 □不适用

单位：元

企业名称	主要业务	注册资本	总资产	净资产	净利润
上海申达进出口有限公司	纺织服装进出口	55,000,000.00	1,171,085,361.66	168,350,271.80	28,054,291.46
上海汽车地毯总厂有限公司	汽车地毯生产	106,865,398.56	1,032,130,813.24	390,733,798.44	62,044,606.15
上海申达科宝新材料有限公司	膜结构、新材料	184,000,000.00	232,595,230.24	209,565,971.80	2,755,918.45
上海申达投资有限公司	高新技术投资	1,703,419,224.00	590,069,000.79	58,140,409.74	-323,692,833.13
上海新纺联汽车内饰有限公司	汽车内饰件	109,000,000.00	358,623,804.62	269,577,200.37	12,317,860.17
傲锐汽车部件（上海）有限公司	汽车内饰件	7,500,000 美元	935,950,890.65	404,921,871.94	93,005,312.60
申达（美国）投资有限公司	投资和资本管理	100,000 美元	765,591,703.43	369,750,935.06	27,429,656.38
Shenda Investment UK Limited	投资和资本管理	252,620,200 美元	470,524,781.01	-50,236,687.29	-341,594,443.17
AURIA SOLUTIONS LTD.	投资和资本管理	10 美元	4,426,875,453.71	-397,477,498.96	-324,260,747.09

其中单个子公司的净利润或单个参股公司的投资收益对公司净利润影响达到 10%以上的企业：

单位：元

企业名称	主营业务收入	主营业务利润	归属于母公司所有者的净利润（投资收益）	占归属于母公司所有者的净利润比重（%）
上海申达进出口有限公司	2,264,250,251.25	120,585,508.64	28,054,291.46	-14.71
上海汽车地毯总厂有限公司	556,760,741.58	50,736,707.17	37,226,763.69	-19.53
上海申达投资有限公司			-323,692,833.13	169.78
傲锐汽车部件（上海）有限公司	1,037,562,189.00	245,228,786.21	59,988,426.63	-31.46
申达（美国）投资有限公司			27,429,656.38	-14.39
Shenda Investment UK Limited			-341,594,443.17	179.17
AURIA SOLUTIONS LTD.	5,341,450,251.07	264,502,666.43	-234,748,210.28	123.13
NYX, LLC	4,611,959,054.09	596,953,849.08	46,335,570.79	-24.30

注：傲锐汽车部件（上海）有限公司、AURIA SOLUTIONS LTD.、NYX, LLC 数据为包含其附属子公司的合并财务数据。

(八) 公司控制的结构化主体情况

适用 不适用

六、公司关于公司未来发展的讨论与分析

(一) 行业格局和趋势

适用 不适用

1、汽车内饰行业

汽车内饰行业是汽车产业链的重要组成部分，与汽车整车市场整体发展密切相关。其中，整车市场产销量规模、中高端汽车份额、汽车节能减排和轻量化趋势均会影响汽车内饰行业的发展格局。

2023 年，随着中国经济生活逐步回归常态，汽车产业的供应链、生产制造、营销销售也将恢复常态，这将是充满机遇与挑战的一年。随着新能源汽车、智能网联汽车以及共享出行的发展，汽车的产业链、供应链将从原来链式的商业交换关系逐步转变为战略合作伙伴管理式关系，原来的整车厂统筹、零部件供应商分工的合作模式，也将变为零部件供应商和整车企业共同面对客户需求的新模式。随着时代的发展全球本地化正在取代全球化成为新的全球及区域布局体系，供应链的本土化替代、区域内国际合作等都蕴含着零部件供应商新的增长机遇。公司也将抓住机遇，主动破圈，在研发、产品、渠道和资金等方面与整车企业探索既有广度、又有深度的合作模式。随着宏观经济适度恢复、地方补贴政策及芯片供应的逐渐恢复，2023 年的汽车市场发展将会稳中向好。

2、纺织新材料行业

产业用纺织品功能多样、应用领域较为广泛，在纺织业乃至整个国民经济中具有重要作用，具有较高的附加值和技术要求，是我国纺织行业增长转型的重要方向，受到国家政策长期以来的大力支持。2022 年 4 月，工信部、国家发改委联合制定的《关于产业用纺织品行业高质量发展的指导意见》，提出以高质量发展为主题，供给侧结构性改革为主线，科技创新为动力，满足国民经济各领域需求为重点，统筹发展和安全，加快产业用纺织品高端化、数字化、绿色化、服务化转型升级。

近年来，新材料行业内竞争不断深入、产品更新迭代速度加快，产品销售价格难以随成本波动增势同比上升，因此，逐渐对行业内企业自身科技创新、设计研发、产品差异化要求越来越高，而这刚好有利于本公司通过发挥规模优势、研发能力优势等，进而增强整体竞争优势。

3、进出口贸易行业

自 2017 年贸易摩擦初见端倪以来，由于全球经济复苏存在不确定性、部分国家和地区贸易保护主义抬头，全球经济贸易增速显著放缓，总需求不足、贸易环境较为复杂。2022 年以来，部分主要国家国内政治环境变化，重要地区冲突震荡效应不断发酵，全球经济增长不确定性较强，国际贸易环境不确定性进一步上升。同时，人工成本等综合成本上升、国际竞争深化、环保要求提高等因素将继续考验行业适应能力，进出口贸易行业正处于转型升级、重塑格局的关键时期。在国家一系列促进外贸发展的政策措施引导、支持下，公司将积极探索贸易的转型升级，优化商品、市场结构，开展对外投资，拓展国际营销网络，提升在全球价值链中的地位，推动对外贸易保持平稳增长。

(二) 公司发展战略

适用 不适用

1、巩固和优化全球市场、客户布局，提高市场保障能力

应对全球汽车市场调整和疫情后新的市场格局，加强巩固现有业务，积极寻找新的市场增长点。紧密跟随汽车市场的发展趋势，不断加大新订单争取的力度，巩固增长的可持续性。进一步坚持“走高端”发展战略，积极扩大奔驰、宝马等高端品牌市场，巩固大众、通用市场，加强对日系品牌的市场拓展，稳步扩大新兴品牌的市场份额，不断加强新能源汽车市场拓展。

2、加强全球采购协作，提高全球资源的采购集成能力

把低成本采购替代纳入全球供应链建设，充分利用规模优势和全球布局优势，拓展集成采购和对低成本地区低价、优质资源的采购。在持续优化 Auria 公司全球采购体系的基础上，充分利用现有的供应商资源、贸易资源、技术资源，搭建涵盖申达股份各下属公司的全球采购体系。

3、加强技术创新体系建设，提高产品和技术保障能力

部分研发功能逐渐从欧美高成本地区向中国转移。充分利用中国高性价比工程师和低成本研发资源的优势，将欧美研发智力和经验向中国转移，有效降低综合研发成本。一方面对欧美研发体系、研发资源进行重组和优化，梳理研发需求，另一方面要逐步配齐、提升公司“汽车纺织内饰及声学技术研发中心”的研发能力，具备承接欧美资源转移的基础条件。加强新产品、新技术、新工艺、新材料的研发。在做好应用型开发的同时，加强前瞻性、基础性研究，形成“量产一代、储备一代”的新格局，打造在全球同行业技术领先的地位。聚焦新能源、轻量化、健康环保、智能互联、共享汽车、无人驾驶，以及信息化、自动化生产等前沿发展趋势，进行提前布局。

4、抓住行业发展新机遇，有针对性地发展主营业务

(1) 汽车内饰业务。该业务系公司的核心主业。公司积极应对各种不确定因素挑战，抓紧整车市场复苏通道，持续拓展中高端车型及新能源汽车订单以保证规模稳定；继续探索资源整合及集约化采购方案以降低前端成本；不断加强信息化建设，在提升自动化比例、生产效率的同时，做好各工厂网络数据安全维护；结合绿色制造理念，境内外企业继续探索、实施节能减排、低碳环保项目。

(2) 纺织新材料业务。聚焦市场结构调整及销售模式探索开展主要工作。一是借助逐步回归的常态化商务形势，积极参加展会及拜访境外客户，扩大销售思路、拓展销售渠道，同步加大国内外市场销售力度。二是围绕轻型篷布及周边产品尝试贸易功能作为主营业务补充。

(3) 进出口贸易业务。继续提高产业用纺织品相关贸易团队和部门的专业化水平，配合相关企业国内采购及进出口业务。三是综合运用新开发的 3D 平台、海外资源、上海管理团队等优势，拓展自营业务订单规模。

(三) 经营计划

√适用 □不适用

指标内容	2022 年预计	2022 年实际	差异率 (%)
营业收入	1,060,000	1,124,403	6.08
营业成本费用	1,055,000	1,142,244	8.27
利润总额	2,600	-19,586	-853.31
归属于母公司所有者的净利润	1,200	-19,065	-1,688.75

报告期内，公司专注主业，通过加强体内联动及全球协作、积极开拓新客户、致力降本增效等一系列措施，使得 2022 年营业收入超过预计完成。但主要业务汽车内饰业务因欧美经济的减缓、供应链的断链导致运输价格、能源价格、材料价格不断上涨，利润总额未达到预计水平。具体分析内容详见本报告“第三节管理层讨论与分析”/“一、经营情况讨论与分析”。

公司 2023 年的经营计划预计如下：

单位：万元

项目	2023 年预计
营业收入	1,050,000
营业成本费用	1,060,000
利润总额	1,000
归属于母公司所有者的净利润	-2,550

注 1：上述经营计划不构成公司对投资者的业绩承诺。

(四) 可能面对的风险

√适用 □不适用

1、宏观经济环境及策性风险：外部环境持续反复，国际经济形势日趋复杂，国内经济虽总体平稳持续恢复，但国内外宏观经济仍存在不确定性，俄乌冲突对国际能源、国际金融政策等都可能间接对公司产生影响。除此之外，产业政策、财政政策、税收政策等变化也将会对公司的经营环境产生影响，继而影响公司的经济效益。以公司所从事的外贸进出口业务为例，外贸进出口受国内外对于外贸行业的产业政策影响较大，可能对公司外贸进出口业务带来一定的风险。

2、行业风险：公司的部分产品面向汽车行业，为其提供配套纺织品，该部分业务对汽车行业存在较大的依赖性。报告期内，受芯片结构性短缺及俄乌冲突导致的能源价格波动影响，导致部分整车厂产量受限，整车市场行情波动直接影响供应端企业盈利情况。

3、原材料价格波动风险：在产业用纺织品领域，直接材料成本占生产成本比重较大，主要原材料包括各种化工原料、纤维材料等的价格波动对生产成本影响较大。受国际金融形势影响，大宗商品价格波动幅度较大，公司采购的原材料也可能出现价格波动。若未来公司生产所需主要原材料价格上升，将影响公司盈利情况。

4、技术风险：作为汽车配套生产企业，产品的核心技术和主要参数绝大部分根据整车厂的对不同车型的要求而设定，因此，可能出现产品开发过程中不满足客户要求而导致的反复调整和验证风险。同时，公司还面临着新技术、新工艺的开发方向可能失误的风险。我们通过信息化管理加强产品研发信息共享和质量控制，利用累积的开发经验降低开发风险，提高整体技术水平和产品标准化水平。

5、汇率风险：公司的进出口业务收入占比将近三分之一，外币汇率的变化受国内外政治、经济等因素的影响而波动，将会给公司的正常财务运作带来一定风险。公司境外资产占比过半，大多数境外企业日常运营中涉及多个币种，公司合并报表采用人民币编制；随着人民币与各外币间的汇率变动，可能带来公司财务报表对应数据的波动。

6、商誉减值风险：公司部分股权收购项目为非同一控制下的企业合并，根据《企业会计准则》，对合并成本大于合并中取得的被购买方可辨认净资产公允价值部分的差额，应当确认为商誉。该等商誉不作摊销处理，但需要在未来每年会计年末进行减值测试。报告期内受外部冲击、俄乌冲突、通货膨胀、北美劳动力供应不足等影响，近年来全球经济增速放缓，经济形势不确定性增加，加之 2022 年欧美央行多次加息，企业运营杠杆普遍升高，导致商誉减值测试所使用的折现率上升，从而影响 Auria 公司资产组的可回收价值，详见公司 2023 年 4 月 28 日在指定信息披露媒体刊载的相关资产减值公告。

7、人员管理与人力成本风险：目前公司海外员工人数占比较大，员工分布于欧洲、北美、南非等多个国家和地区；在人员薪酬调配、跨文化沟通等方面可能存在一定管理风险。近年来，公司综合对标优秀全球化企业，围绕与系统核心竞争力密切相关的全球运营指挥体系打造，加强国际化、专业化、科技型人才队伍的建设。在完成多批次市场化招聘的同时，同步完善激励机制和考核办法。同时，进一步加强人才交流引入派出，稳步推进文化融合和跨文化管理。另一方面，随着国内外人力成本不断上涨，相应的制造费用、管理费用也会提升，公司正逐步提升生产自动化、信息化水平以降低相应成本。

(五)其他

适用 不适用

七、公司因不适用准则规定或国家秘密、商业秘密等特殊原因，未按准则披露的情况和原因说明

适用 不适用

第四节 公司治理

一、公司治理相关情况说明

适用 不适用

报告期内，公司严格按照《公司法》、《证券法》、《上市公司治理准则》、《上海证券交易所股票上市规则》和有关法律法规的要求，不断完善公司治理结构，建立健全内部控制制度，

有效运行公司内控体系，不断加强信息披露工作，进一步规范公司运作，提升公司治理水平。具体情况如下：

（一）关于股东与股东大会

报告期内，公司召开 4 次临时股东大会、1 次年度股东大会。公司股东大会的召集、召开、提案审议、投票、表决等程序均符合《公司章程》及《股东大会议事规则》的相关规定，并确保股东能充分行使自己的权利。公司股东大会对关联交易严格按照规定程序进行，关联股东在表决时均予以回避；保证公司关联交易符合公开、公平、公正的原则，并对定价依据及相关信息予以充分披露。

（二）关于公司与控股股东

公司与控股股东在人员、资产、财务、机构及业务方面分开、独立，保证了公司自主经营能力。控股股东依法通过股东大会行使股东权利，能够严格遵守对公司作出的避免同业竞争及减少关联交易等各项承诺。

（三）关于董事与董事会

公司董事 9 名，其中独立董事 3 名，董事选举严格按照《公司法》、《公司章程》等有关规定，人数及人员构成符合法律规范和《公司章程》的要求。

公司董事会下设四个专门委员会：提名委员会、审计委员会、薪酬与考核委员会、战略与投资决策委员会，委员会的主任委员均由独立董事担任，委员会为董事会的决策提供专业的意见和参考。公司董事恪尽职守，认真履行董事义务及职责，审慎审议公司各项议案，并对公司重大事项作出科学、合理的决策，维护公司和广大股东的利益。

（四）关于监事与监事会

公司监事 3 名，监事选举严格按照《公司法》、《公司章程》等有关规定，人数及人员构成符合法律、法规的要求。公司监事认真履行职责，对公司的定期报告、重大事项、关联交易、财务状况、董事及高级管理人员行为等方面进行独立且有效的检查和监督。

（五）关于信息披露与透明度

公司严格按照《上海证券交易所股票上市规则》、《上市公司信息披露管理办法》和公司《信息披露事务管理制度》等相关规定，真实、准确、及时、完整、简明清晰和通俗易懂地披露公司信息，确保公司所有股东均以平等机会获得信息。公司指定信息披露媒体为《中国证券报》及上海证券交易所网站（<http://www.sse.com.cn>）。

公司治理与法律、行政法规和中国证监会关于上市公司治理的规定是否存在重大差异；如有重大差异，应当说明原因

适用 不适用

二、公司控股股东、实际控制人在保证公司资产、人员、财务、机构、业务等方面独立性的具体措施，以及影响公司独立性而采取的解决方案、工作进度及后续工作计划

适用 不适用

报告期内，公司在资产、人员、财务、机构、业务等方面与控股股东、实际控制人之间相互独立，具有独立完整的业务体系及面向市场自主经营的能力。

（一）资产独立性

公司拥有独立完整的业务系统，具备独立的生产系统、辅助生产系统和配套设施；拥有独立的商标、专利、非专利技术等。

（二）人员独立性

公司拥有自己独立的人力资源部，独立负责员工劳动、人事和工资管理，与公司控股股东、实际控制人控制的其他企业的相关管理体系分离；公司已制定了一整套完整独立的人事及工资管理制度。

（三）财务独立性

公司设置了独立的财务机构，并根据现行的会计准则及相关法规，结合公司实际情况建立了独立的财务核算体系和财务管理制度，公司拥有自身的独立银行账户，建立了独立、完整的财务核算体系，能够独立做出财务决策。

（四）机构独立性

公司董事会、监事会和其他机构及其人员能够独立行使职权，形成了有效的法人治理结构。公司的董事由合法的选举程序选举产生，经理等高级管理人员由董事会聘任，不存在实际控制人和控股股东干预董事会和股东大会人事任免的情况。

（五）业务独立性

公司拥有独立、完整的采购、销售体系，拥有生产经营所需的资产。公司的控股股东与公司在业务范围、业务性质、客户对象、产品可替代性等方面不存在同业竞争或者显失公平的关联交易。

报告期内，公司在以上独立性方面达到了监管的要求，公司关于独立性的信息披露真实、准确、完整。

控股股东、实际控制人及其控制的其他单位从事与公司相同或者相近业务的情况，以及同业竞争或者同业竞争情况发生较大变化对公司的影响、已采取的解决措施、解决进展以及后续解决计划
适用 不适用

1、公司同东方国际集团下属控股子公司潜在同业竞争情况的形成原因

公司同东方国际集团下属控股子公司的潜在同业竞争情况为原东方国际集团与纺织集团联合重组所致，具体情况如下：

2017年8月30日，上海市国有资产监督管理委员会下发《关于上海纺织（集团）有限公司与东方国际（集团）有限公司联合重组的通知》，将所持纺织集团27.33%股权以经审计的净资产值划转至东方国际集团，划转基准日为2016年12月31日；将上海国盛（集团）有限公司所持纺织集团49%股权以经审计的净资产值划转至东方国际集团，划转基准日为2016年12月31日。2017年12月1日，纺织集团就上述联合重组事宜办理完毕工商变更登记手续，联合重组完成。

联合重组前，纺织集团间接控股本公司。联合重组后，纺织集团仍间接控股本公司，未发生变化，同时东方国际集团间接控股本公司。联合重组后，公司同东方国际集团下属控股子公司东方国际创业股份有限公司在纺织品进出口贸易业务形成了潜在的同业竞争。

2、公司同纺织集团下属控股子公司潜在同业竞争情况的形成原因

公司与纺织集团部分下属控股子公司存在的潜在同业竞争情况系历史遗留问题，在问题形成的历史期间，符合当时的行业法律法规、上市公司监管相关法律法规的规定和要求，具体情况如下：

纺织集团系由原上海市纺织工业局改制而成，改制初期，下属各外贸企业依然按计划经济模式下的“小流通”要求，在规定的产品品类、规定的流通区域内实施贸易，因此与公司不存在同业竞争。随着我国社会主义市场经济体制的确立和上海市商贸流通行业的改革，上海市自2000年开始逐步对贸易类企业开放“大流通”牌照，许可持牌贸易企业在所有产品品类和流通区域实施贸易（法律禁止的情况除外）。截至2005年，纺织集团下属各外贸企业全部获得了“大流通”牌照，并在市场经济驱动下逐渐突破原有主营产品品类和流通区域，在全部产品品类和流通区域（法律禁止的情况除外）中实施贸易，导致有与本公司经营相同或类似业务的情况，从而构成潜在的同业竞争。

3、同业竞争情况解决方案

东方国际集团、纺织集团已分别出具避免同业竞争的相关承诺以解决同业竞争事项。其中，

东方国际集团作为公司的间接控股股东，为解决潜在同业竞争情况，维护公司、社会公众股东利益以及保持公司的持续健康发展，于2017年9月出具了关于避免同业竞争的承诺，并于2021年3月出具《关于避免和解决与上海申达股份有限公司同业竞争问题的承诺函》，进一步明确履约时限及履约条件。上述承诺履约时限系东方国际集团与上海纺织（集团）有限公司联合重组完成后的五年内，即2022年12月1日前。

但东方国际集团旗下三家境内上市公司之间贸易业务的整合方案涉及多家上市主体，需要考虑的市场影响因素众多，与相关方沟通协调难度较高、涉及的相关监管规则及程序较为复杂，在承诺到期前启动上市主体间纺织品进出口贸易业务的整合工作存在实际困难。且东方国际集团认

为，纺织品进出口贸易业务的整合方案应在有利于上市公司发展和有利于上市公司公众股东利益的原则下，成熟制定、稳妥推进。因此，基于实际情况的审慎分析，东方国际集团调整承诺并将履行期限延长至 2027 年 12 月 1 日前。

上述事项业经公司第十一届董事会第六次会议、2022 年第三次临时股东大会审议通过。具体可参见公司 2022 年 11 月 12 日、11 月 30 日于指定信息披露媒体刊载的相关公告。承诺内容可参见本报告“第六节重要事项”/“一、承诺事项履行情况”。

三、股东大会情况简介

会议届次	召开日期	决议刊登的指定网站的查询索引	决议刊登的披露日期	会议决议
2022 年第一次临时股东大会	2022 年 3 月 4 日	www.sse.com.cn	2022 年 3 月 5 日	具体内容详见公司于 2022 年 3 月 5 日在指定信息披露媒体刊载《2022 年第一次临时股东大会决议公告》（2022-005 号公告）
2021 年年度股东大会	2022 年 6 月 29 日	www.sse.com.cn	2022 年 6 月 30 日	具体内容详见公司于 2022 年 6 月 30 日在指定信息披露媒体刊载《2021 年年度股东大会决议公告》（2022-022 号公告）
2022 年第二次临时股东大会	2022 年 8 月 8 日	www.sse.com.cn	2022 年 8 月 9 日	具体内容详见公司于 2022 年 8 月 9 日在指定信息披露媒体刊载《2022 年第二次临时股东大会决议公告》（2022-038 号公告）
2022 年第三次临时股东大会	2022 年 11 月 29 日	www.sse.com.cn	2022 年 11 月 30 日	具体内容详见公司于 2022 年 11 月 30 日在指定信息披露媒体刊载《2022 年第三次临时股东大会决议公告》（2022-056 号公告）
2022 年第四次临时股东大会	2022 年 12 月 29 日	www.sse.com.cn	2022 年 12 月 30 日	具体内容详见公司于 2022 年 12 月 30 日在指定信息披露媒体刊载《2022 年第四次临时股东大会决议公告》（2022-063 号公告）

表决权恢复的优先股股东请求召开临时股东大会

适用 不适用

股东大会情况说明

适用 不适用

四、董事、监事和高级管理人员的情况

(一) 现任及报告期内离任董事、监事和高级管理人员持股变动及报酬情况

√适用 □不适用

单位：股

姓名	职务(注)	性别	年龄	任期起始日期	任期终止日期	年初持股数	年末持股数	年度内股份增减变动量	增减变动原因	报告期内从公司获得的税前报酬总额(万元)	是否在公司关联方获取报酬
蔡佩民	董事(离任)	男	61	2016-6-15	2022-6-29	0	0	0	无	0.00	是
袁树民	独立董事(离任)	男	72	2016-6-15	2022-6-29	0	0	0	无	5.00	否
胡祖明	独立董事(离任)	男	61	2016-6-15	2022-6-29	0	0	0	无	5.00	否
唐梦婷	监事(离任)	女	33	2019-6-14	2022-6-29	0	0	0	无	0.00	否
胡楠	监事(离任)	女	37	2022-6-29	2022-11-29	0	0	0	无	0.00	是
朱慧	财务总监(离任)	女	44	2019-6-14	2022-8-31	0	0	0	无	48.54	否
姚明华	董事长	男	62	2016-6-15	2025-6-29	32,000	32,000	0	无	60.40	否
姚明华	董事	男	62	2015-5-28	2025-6-29						否
周琳	副董事长、董事	女	47	2019-6-14	2025-6-29	0	0	0	无	0.00	是
李维刚	董事	男	45	2019-6-14	2025-6-29	0	0	0	无	0.00	是
宋庆荣	董事	男	49	2022-6-29	2025-6-29	0	0	0	无	0.00	是
陆志军	总经理	男	53	2017-12-12	2025-6-29	0	0	0	无	45.61	否
陆志军	董事	男	53	2013-5-17	2025-6-29						否
陆志军	财务负责人	男	53	2022-9-29	2025-6-29						否
伍茂春	职工董事	男	50	2015-11-5	2025-6-29	0	0	0	无	51.40	否
史占中	独立董事	男	55	2019-6-14	2025-6-29	0	0	0	无	8.00	否
马颖	独立董事	女	51	2022-6-29	2025-6-29	0	0	0	无	4.00	否
郭辉	独立董事	男	42	2022-6-29	2025-6-29	0	0	0	无	4.00	否
瞿元庆	监事会主席	男	56	2021-6-21	2025-6-29	0	0	0	无	0.00	是
顾羽	监事	男	39	2022-11-29	2025-6-29	0	0	0	无	0	是
徐慧	监事会秘书	女	53	2019-6-14	2025-6-29	0	0	0	无	27.00	否
万玉峰	副总经理	男	47	2017-5-17	2025-6-29	0	0	0	无	134.46	否

张声明	副总经理	男	43	2018-4-26	2025-6-29	0	0	0	无	45.72	否
龚杜弟	技术总监	男	58	2017-5-17	2025-6-29	0	0	0	无	78.11	否
骆琼琳	董事会秘书	女	45	2018-4-26	2025-6-29	0	0	0	无	45.60	否
合计	/	/	/	/	/	32,000	32,000		/	562.84	/

姓名	主要工作经历
蔡佩民	历任本公司董事，上海纺织（集团）有限公司计划财务部总经理助理、计划财务部副总经理、财务审计部副总经理，东方国际（集团）有限公司计划财务部副总经理，现退休。
袁树民	历任上海金融学院会计系教授、院长，现退休。现任西上海汽车服务股份有限公司、上海雅仕投资发展股份有限公司和上海摩恩电气股份有限公司等公司独立董事，用友汽车信息科技（上海）有限公司监事，上海杉达学院教授，本公司独立董事，现届满离任。
胡祖明	历任东华大学材料学院化纤研究所工程师、所长助理。现任东华大学材料学院化学纤维研究所所长、教授、本公司独立董事，现届满离任。
唐梦婷	历任上海市申达律师事务所律师助理、律师，北京观韬中茂（上海）律师事务所律师，上海市君悦律师事务所律师，上海兰生股份有限公司法律监审部副经理、本公司监事，现届满离任。
胡楠	历任东方国际（集团）有限公司法律审计室法务专员、审计员、法律审计室助理主管、审计风控部总经理助理，本公司监事，现辞职。
朱慧	历任上海华源家纺（集团）有限公司财务部会计、财务部经理助理、上海纺织装饰有限公司计划财务部副经理、财务部经理、财务总监，本公司财务总监，现辞职。
姚明华	历任上海汽车地毯总厂有限公司总经理、党委书记、本公司副总经理、党委书记、总经理、董事，申达股份汽车内饰事业部总经理。现任本公司董事长。
周琳	历任安永华明会计师事务所（特殊普通合伙）合伙人，诚鼎基金合伙人、董事总经理。现任上海君和立成投资管理中心（有限合伙）合伙人、董事总经理，杭州数睿科技有限公司董事、本公司副董事长。
李维刚	历任上海市国有资产监督管理委员会产权管理处处长助理、上海实业控股有限公司投资管理部副总经理、交银国际（上海）股权投资管理有限公司副总经理、上海国盛（集团）有限公司股权资本运营部副总经理。现任上海国盛资本管理有限公司副总经理、本公司董事。
宋庆荣	历任上海纺织（集团）有限公司计划财务部高级经理、总经理助理、副总经理、总经理，现任东方国际（集团）有限公司计划财务部总经理、兼任东方国际集团财务公司董事、上海国际棉花交易中心股份有限公司董事、上海纺投贸易有限公司董事、上海纺织集团投资有限公司执行董事、法定代表人，东方国际创业股份有限公司董事、本公司董事。
陆志军	历任上海申达进出口有限公司财务部经理、申达股份外贸事业部总会计师、本公司总经理助理、财务总监、副总经理、董事会秘书、党委书记，现任本公司总经理、党委书记、财务负责人、董事。
伍茂春	历任本公司人力资源部经理，人力资源副总监、纪委副书记。现任本公司党委副书记、纪委书记、工会主席、职工董事。
史占中	历任上海住总（集团）总公司投资部高级经理、上海中复科技开发有限公司董事、总经理，上海交通大学安泰经济与管理学院副教授、教授、上海交通大学先进产业技术研究院副院长。现任上海交通大学安泰经济与管理学院教授、研究中心主任，湖北均瑶大健康饮品股

	份有限公司、长江证券股份有限公司等独立董事、本公司独立董事。
马颖	历任原上海金融学院会计学院教师，原上海金融学院发展规划处副处长、教授，原上海金融学院会计学院副院长（主持工作）教授，上海立信会计金融学院一带一路研究院副院长、教授，上海立信会计金融学院科技金融研究院、现代支付与互联网金融研究中心、上海金融发展研究中心院长、主任、首席专家、教授，上海立信会计金融学院立信研究院教授，现任上海交通大学上海高级金融学院、中国金融研究院兼聘教授、研究员，银联商务股份有限公司独立董事、本公司独立董事。
郭辉	历任中国船舶集团有限公司第七一一研究所工程师，上海工程技术大学系主任、教务处副处长、机械与汽车工程学院副院长，现任上海工程技术大学上海新能源汽车振动噪声评价与控制公共服务平台副主任、本公司独立董事。
瞿元庆	历任上海市纺织品进出口公司外销员、经理助理、副经理、经理，东方国际集团上海市纺织品进出口有限公司襄理、常务副总经理、总经理、执行董事、党委副书记、党委书记，东方国际创业股份有限公司总经理、党委副书记、党委书记，海通并购资本管理（上海）有限公司监事，华安证券有限责任公司董事，现任东方国际（集团）有限公司风控总监，兼任东方国际集团财务有限公司监事会主席、东方国际创业股份有限公司监事长、上海国际棉花交易中心股份有限公司监事长、民生证券股份有限公司监事、本公司监事会主席。
顾羽	历任上海东方航空国际旅游运输有限公司法务主管，东航旅业投资（集团）有限公司法务主管，东航实业集团有限公司法务主管，上海汉世律师事务所律师，现任东方国际（集团）有限公司审计风控部高级业务经理，本公司监事。
徐慧	历任上海第七棉纺厂团委干事、团委书记、细纱车间工会主席、江宁路街道党群工作者、上海申达股份有限公司工会干事、办公室主任助理。现任上海申达股份有限公司办公室副主任、本公司职工监事。
万玉峰	历任上海汽车地毯总厂有限公司副总经理、总工程师、常务副总经理、总经理、党委副书记，本公司总经理助理。现任本公司副总经理、申达股份汽车内饰事业部总经理、上海汽车地毯总厂有限公司总经理。
张声明	历任上海市纺织科学研究院情报所信息分析主管、本公司总经理秘书、副主任、资产经营部副经理、总经理助理。现任本公司副总经理、申达股份汽车内饰事业部副总经理、申达（上海）科技有限公司总经理、法人代表。
龚杜弟	历任上海汽车地毯总厂有限公司总工程师、技术中心主任、副总经理。现任本公司技术总监、申达股份汽车内饰事业部副总经理、上海汽车地毯总厂有限公司副总经理。
骆琼琳	历任本公司资产经营部科员、董事会证券事代表、办公室副主任。现任本公司董事会秘书、资产经营部经理。

其它情况说明

√适用 □不适用

公司监事会于 2021 年 11 月 24 日接到监事唐梦婷女士的书面辞职报告，其因工作变动，申请辞去公司监事职务。由于唐梦婷女士辞职导致公司监事会成员低于法定人数，根据《公司法》《公司章程》的规定，在股东大会选举出的监事就任前，唐梦婷女士仍依照法律法规和《公司章程》的规定履行监事职责。公司于 2022 年 6 月 29 日召开 2021 年年度股东大会，选举胡楠女士为公司第十一届监事，唐梦婷女士任期届满离任。

公司监事会于 2022 年 11 月 4 日接到监事胡楠女士的书面辞职报告，其因工作调动，申请辞去公司监事职务。由于胡楠女士辞职导致公司监事会成员低于法定人数，在股东大会选举出的监事就任前，胡楠女士仍依照法律法规和《公司章程》的规定履行监事职责。公司于 2022 年 11 月 29 日召开 2022 年第三次临时股东大会，选举顾羽先生为公司第十一届监事，任期与第十一届监事会一致。

公司董事会于 2022 年 8 月 31 日收到财务总监朱慧女士的书面辞职报告，其因工作调动，申请辞去公司财务总监职务。

上述内容详见公司于 2021 年 11 月 25 日、2022 年 6 月 29 日、2022 年 9 月 1 日、2022 年 11 月 5 日、2022 年 11 月 29 日于指定信息披露媒体刊载的相关公告。

(二) 现任及报告期内离任董事、监事和高级管理人员的任职情况

1. 在股东单位任职情况

√适用 □不适用

任职人员姓名	股东单位名称	在股东单位担任的职务	任期起始日期	任期终止日期
周琳	上海君和立成投资管理中心（有限合伙）	合伙人、董事总经理	2016 年 10 月	至今
李维刚	上海国盛资本管理有限公司	副总经理	2016 年 10 月	至今
蔡佩民	东方国际（集团）有限公司	计划财务部副总经理	2018 年 3 月	2022 年 6 月 29 日
宋庆荣	东方国际（集团）有限公司	计划财务部总经理	2022 年 6 月	至今
瞿元庆	东方国际（集团）有限公司	风控总监	2020 年 5 月	至今
胡楠	东方国际（集团）有限公司	审计风控部总经理助理	2018 年 3 月	2022 年 9 月 27 日
顾羽	东方国际（集团）有限公司	审计风控部高级业务经理	2017 年 8 月	至今
在股东单位任职情况的说明		无		

2. 在其他单位任职情况

√适用 □不适用

任职人员姓名	其他单位名称	在其他单位担任的职务	任期起始日期	任期终止日期
周琳	杭州数睿科技有限公司	董事	2018 年 7 月	至今
袁树民	上海杉达学院	教授	2019 年 2 月	至今
	上海雅仕投资发展股份有限公司	独立董事	2017 年 7 月	2024 年 3 月
	上海摩恩电气股份有限公司	独立董事	2017 年 7 月	2023 年 7 月
	华丽家族股份有限公司	独立董事	2020 年 2 月	2023 年 2 月
	西上海汽车服务股份有限公司	独立董事	2021 年 5 月	2024 年 5 月
	用友汽车信息科技（上海）股份有限公司	监事	2015 年 6 月	2024 年 9 月
	上海交大慧谷信息产业股份有限公司	独立董事	2016 年 6 月	至今
	上海杉达教育发展有限公司	董事兼总经理	2017 年 5 月	至今
胡祖明	东华大学	教授	2000 年 8 月	至今

		博士研究生导师	2001年10月	至今
		材料学院化学纤维研究所所长	2007年6月	至今
史占中	上海交通大学产业经济研究中心	教授、研究中心主任、博士研究生导师	2000年9月	至今
	湖北均瑶大健康饮品股份有限公司	独立董事	2019年4月	2023年7月
	长江证券股份有限公司	独立董事	2019年11月	至今
	常州瑞华化工工程技术股份有限公司	独立董事	2021年5月	至今
	金华银行股份有限公司	独立董事	2021年9月	至今
马颖	上海交通大学上海高级金融学院	兼聘教授、研究员	2021年3月	至今
	银联商务股份有限公司	独立董事	2022年9月	至今
郭辉	上海工程技术大学	机械与汽车工程学院副院长	2019年7月	2022年10月
		上海新能源汽车振动噪声评价与控制公共服务平台副主任	2022年10月	至今
在其他单位任职情况的说明		无		

(三) 董事、监事、高级管理人员报酬情况

√适用 □不适用

董事、监事、高级管理人员报酬的决策程序	公司董事、监事的报酬由董事会下属的薪酬与考核委员会负责拟定，经董事会审批后报股东大会审批决定。高级管理人员中，总经理的年薪由董事会下属的薪酬与考核委员会负责拟定，由董事会审议批准决定。其他高级管理人员的薪酬考核，授权董事长、总经理根据各类成员的工作业绩和难度系数决定。
董事、监事、高级管理人员报酬确定依据	根据年度收入标准及净资产超额利润考核，以及承担的岗位职责、工作难度大小确定。
董事、监事和高级管理人员报酬的实际支付情况	详见“第四节公司治理/四、董事、监事和高级管理人员情况/（一）现任及报告期内离任董事、监事和高级管理人员持股变动及报酬情况”。
报告期末全体董事、监事和高级管理人员实际获得的报酬合计	562.84万元

(四) 公司董事、监事、高级管理人员变动情况

√适用 □不适用

姓名	担任的职务	变动情形	变动原因
蔡佩民	董事	离任	到龄退休
袁树民	独立董事	离任	任期届满
胡祖明	独立董事	离任	任期届满
唐梦婷	监事	离任	辞职
胡楠	监事	离任	辞职
朱慧	财务总监	离任	辞职
宋庆荣	董事	聘任	换届选举
马颖	独立董事	聘任	换届选举
郭辉	独立董事	聘任	换届选举
顾羽	监事	聘任	股东大会选举
陆志军	财务负责人	聘任	董事会聘任

(五) 近三年受证券监管机构处罚的情况说明

□适用 √不适用

(六) 其他

□适用 √不适用

五、报告期内召开的董事会有关情况

会议届次	召开日期	会议决议
第十届董事会第二十二次会议	2022年2月16日	1、关于召开公司2022年第一次临时股东大会的议案
第十届董事会第二十三次会议	2022年4月27日	1、2021年度董事会工作报告 2、2021年度总经理工作报告 3、2021年度财务决算暨2022年度财务预算报告 4、关于2021年度拟进行利润分配的预案 5、关于2021年度不进行资本公积金转增股本的预案 6、关于公司会计政策变更的议案 7、关于计提资产减值准备的议案 8、关于公司募集资金存放与实际使用情况专项报告的议案 9、关于与东方国际集团财务有限公司开展金融业务的风险处置预案的议案 10、关于东方国际集团财务有限公司风险评估报告的议案 11、2021年度内部控制评价报告 12、2021年年度报告及摘要 13、关于公司2022年购买理财产品预计的议案 14、关于进行年度短期证券投资的议案 15、关于公司2022年为下属企业提供担保预计的议案 16、关于兑现2021年度经营者薪酬考核的议案 17、关于对经营者2022年度薪酬考核的议案 18、关于购买董监高责任险的议案 19、2022年第一季度报告
第十届董事会第二十四次会议	2022年6月7日	1、关于聘任2022年年度报告审计会计师事务所的议案 2、关于聘任2022年度内部控制报告审计会计师事务所的议案 3、关于提名第十一届董事会董事候选人的议案 (1) 提名马颖女士为第十一届董事会独立董事候选人 (2) 提名史占中先生为第十一届董事会独立董事候选人 (3) 提名李维刚先生为第十一届董事会董事候选人

		<p>(4) 提名宋庆荣先生为第十一届董事会董事候选人</p> <p>(5) 提名陆志军先生为第十一届董事会董事候选人</p> <p>(6) 提名周琳女士为第十一届董事会董事候选人</p> <p>(7) 提名姚明华先生为第十一届董事会董事候选人</p> <p>(8) 提名郭辉先生为第十一届董事会独立董事候选人</p> <p>4、关于召开 2021 年年度股东大会的议案</p>
第十一届董事会第一次会议	2022 年 6 月 29 日	<p>1、关于选举公司董事长的议案</p> <p>2、关于选举公司副董事长的议案</p> <p>3、关于选举公司董事会专门委员会成员的议案</p> <p>(1) 选举公司董事会提名委员会委员</p> <p>①选举史占中先生为公司董事会提名委员会主任委员</p> <p>②选举马颖女士为公司董事会提名委员会委员</p> <p>③选举宋庆荣先生为公司董事会提名委员会委员</p> <p>④选举姚明华先生为公司董事会提名委员会委员</p> <p>⑤选举郭辉先生为公司董事会提名委员会委员</p> <p>(2) 选举公司董事会审计委员会委员</p> <p>①选举马颖女士为公司董事会审计委员会主任委员</p> <p>②选举陆志军先生为公司董事会审计委员会委员</p> <p>③选举郭辉先生为公司董事会审计委员会委员</p> <p>(3) 选举公司董事会薪酬与考核委员会委员</p> <p>①选举郭辉先生为公司董事会薪酬与考核委员会主任委员</p> <p>②选举马颖女士为公司董事会薪酬与考核委员会委员</p> <p>③选举伍茂春先生为公司董事会薪酬与考核委员会委员</p> <p>(4) 选举公司董事会战略与投资决策委员会委员</p> <p>①选举史占中先生为公司董事会战略与投资决策委员会主任委员</p> <p>②选举李维刚先生为公司董事会战略与投资决策委员会委员</p> <p>③选举宋庆荣先生为公司董事会战略与投资决策委员会委员</p> <p>④选举陆志军先生为公司董事会战略与投资决策委员会委员</p> <p>⑤选举周琳女士为公司董事会战略与投资决策委员会委员</p> <p>⑥选举姚明华先生为公司董事会战略与投资决策委员会委员</p> <p>⑦选举郭辉先生为公司董事会战略与投资决策委员会委员</p> <p>4、关于聘任公司总经理的议案</p> <p>5、关于聘任公司董事会秘书的议案</p> <p>6、关于聘任公司副总经理的议案</p> <p>(1) 聘任万玉峰先生为本公司副总经理</p> <p>(2) 聘任张声明先生为本公司副总经理</p> <p>7、关于聘任公司财务总监的议案</p> <p>8、关于聘任公司技术总监的议案</p> <p>9、关于聘任公司董事会证券事务代表的议案</p>
第十一届董事会第二次会议	2022 年 7 月 22 日	<p>1、关于公司符合非公开发行 A 股股票条件的议案</p> <p>2、关于公司向特定对象非公开发行 A 股股票方案的议案</p> <p>(1) 发行股票的类型和面值</p> <p>(2) 发行方式及发行时间</p> <p>(3) 定价基准日、发行价格及定价原则</p> <p>(4) 发行数量</p> <p>(5) 发行对象及认购方式</p> <p>(6) 本次发行股票的限售期</p> <p>(7) 上市地点</p> <p>(8) 本次发行完成前滚存未分配利润的安排</p> <p>(9) 本次发行决议有效期</p> <p>(10) 募集资金用途</p> <p>3、关于公司 2022 年度非公开发行 A 股股票预案的议案</p> <p>4、关于本次非公开发行 A 股股票募集资金使用可行性报告的议案</p> <p>5、关于公司前次募集资金使用情况专项报告的议案</p> <p>6、关于公司与上海纺织（集团）有限公司签署附条件生效的《股份认购合同》的议案</p> <p>7、关于同意上海纺织（集团）有限公司免于以要约收购方式增持公司股份的议案</p> <p>8、关于公司本次非公开发行 A 股股票涉及关联交易的议案</p>

		9、关于公司非公开发行股票摊薄即期回报及填补回报措施的议案 10、关于公司董事和高级管理人员关于非公开发行股票摊薄即期回报填补措施的承诺的议案 11、关于提请股东大会授权董事会全权办理本次非公开发行股票相关事宜的议案 12、关于召开公司 2022 年第二次临时股东大会的议案
第十一届董事会第三次会议	2022 年 8 月 29 日	1、2022 年半年度总经理工作报告 2、关于公司募集资金存放与实际使用情况专项报告的议案 3、关于东方国际集团财务有限公司风险评估报告的议案 4、2022 年半年度报告及摘要
第十一届董事会第四次会议	2022 年 9 月 29 日	1、关于聘任公司财务负责人的议案
第十一届董事会第五次会议	2022 年 10 月 28 日	1、2022 年第三季度报告
第十一届董事会第六次会议	2022 年 11 月 11 日	1、关于东方国际（集团）有限公司调整同业竞争承诺并延长履行期限的议案 2、关于召开公司 2022 年第三次临时股东大会的议案
第十一届董事会第七次会议	2022 年 12 月 13 日	1、关于控股子公司 Auria Sidney, LLC 续租位于美国 Sidney 厂房的议案 2、关于控股子公司 Auria Solutions GmbH 和 Auria Solutions Belgium BVBA 出售并租回其持有的土地与厂房的议案 3、关于 2022 年 1-10 月日常关联交易执行情况及 2023 年度日常关联交易预计的议案 4、关于召开公司 2022 年第四次临时股东大会的议案

六、董事履行职责情况

(一) 董事参加董事会和股东大会的情况

董事姓名	是否独立董事	参加董事会情况						参加股东大会情况
		本年应参加董事会次数	亲自出席次数	以通讯方式参加次数	委托出席次数	缺席次数	是否连续两次未亲自参加会议	出席股东大会的次数
蔡佩民	否	3	3	3	0	0	否	2
袁树民	是	3	3	3	0	0	否	2
胡祖明	是	3	3	3	0	0	否	1
姚明华	否	10	10	6	0	0	否	5
周琳	否	10	9	7	1	0	否	3
李维刚	否	10	10	7	0	0	否	5
宋庆荣	否	7	7	4	0	0	否	3
陆志军	否	10	10	7	0	0	否	5
伍茂春	否	10	10	6	0	0	否	5
史占中	是	10	10	9	0	0	否	4
马颖	是	7	7	4	0	0	否	3
郭辉	是	7	7	4	0	0	否	3

连续两次未亲自出席董事会会议的说明

适用 不适用

年内召开董事会会议次数	10
其中：现场会议次数	0
通讯方式召开会议次数	6

现场结合通讯方式召开会议次数	4
----------------	---

(二) 董事对公司有关事项提出异议的情况

□适用 √不适用

(三) 其他

□适用 √不适用

七、董事会下设专门委员会情况

√适用 □不适用

(1). 董事会下设专门委员会成员情况

专门委员会类别	成员姓名
审计委员会	第十届：袁树民（主任委员）、胡祖明、陆志军 第十一届：马颖（主任委员）、陆志军、郭辉
提名委员会	第十届：史占中（主任委员）、姚明华、蔡佩民、袁树民、胡祖明 第十一届：史占中（主任委员）、马颖、宋庆荣、姚明华、郭辉
薪酬与考核委员会	第十届：胡祖明（主任委员）、伍茂春、袁树民 第十一届：郭辉（主任委员）、马颖、伍茂春、
战略与投资决策委员会	第十届：史占中（主任委员）、姚明华、周琳、李维刚、蔡佩民、陆志军、胡祖明 第十一届：史占中（主任委员）、姚明华、周琳、李维刚、宋庆荣、陆志军、郭辉

(2). 报告期内审计委员会召开 8 次会议

召开日期	会议内容	重要意见和建议	其他履行职责情况
2022 年 1 月 24 日	1、审计委员会第一次审阅公司编制的财务会计报表，并形成书面意见； 2、财务负责人向独立董事汇报 2021 年度财务状况及经营成果。	无	无
2022 年 4 月 20 日	1、公司管理层向独立董事汇报 2021 年度生产经营情况和重大事项进展情况； 2、独立董事与年审注册会计师沟通审计过程中发现的问题； 3、无管理层参加的审计委员会与外部审计机构的沟通； 4、审计委员会第二次审阅公司编制的财务会计报表，并形成书面意见。	无	无
2022 年 4 月 27 日	对如下议案进行审议： 1、2021 年度审计委员会履职情况汇总报告； 2、2021 年度会计师事务所审计工作总结报告； 3、审阅 2021 年度财务会计报告； 4、督促事务所按时提交审计报告的书面记录； 5、2021 年度专项审计报告； 6、2021 年金融工具情况审计报告； 7、2021 年短期投资情况审计报告； 8、2021 年度内部控制检查监督工作报告； 9、2021 年度内部控制评价报告； 10、2022 年度审计风控部工作计划； 11、2022 年度内部控制规范实施工作方案； 12、关于公司会计政策变更的议案； 13、关于计提资产减值准备的议案； 14、关于公司募集资金存放与实际使用情况专项报告的议案； 15、关于与东方国际集团财务有限公司开展金融业务的风险处置预案的议案；	审计委员会审议通过该次会议议案	第 9、12 至 20 项议案提交公司董事会审议

	16、关于东方国际集团财务有限公司风险评估报告的议案； 17、关于公司 2022 年购买理财产品预计的议案； 18、关于进行年度短期证券投资的议案； 19、关于公司 2022 年为下属企业提供担保预计的议案； 20、关于购买董监高责任险的议案； 21、审阅 2022 年第一季度财务会计报告。		
2022 年 6 月 6 日	对如下议案进行审议： 1、关于聘任 2022 年度报告审计会计师事务所的议案； 2、关于聘任 2022 年度内部控制报告审计会计师事务所的议案。	审计委员会审议通过该次会议议案	将该 2 项议案提交公司董事会审议
2022 年 7 月 22 日	对如下议案进行审议： 1、关于公司本次非公开发行 A 股股票涉及关联交易的议案。	审计委员会审议通过该次会议议案	将该项议案提交公司董事会审议
2022 年 8 月 29 日	对如下议案进行审议： 1、审阅 2022 年半年度财务会计报告； 2、2022 年上半年度专项检查报告； 3、关于东方国际集团财务有限公司风险评估报告的议案； 4、关于公司募集资金存放与实际使用情况专项报告的议案。	审计委员会审议通过该次会议议案	将第 3、4 两项议案提交公司董事会审议
2022 年 10 月 28 日	对如下议案进行审议： 1、审阅 2022 年三季度报告	审计委员会审议通过该次会议议案	无
2022 年 12 月 12 日	对如下议案进行审议： 1、关于 2022 年 1-10 月日常关联交易执行情况及 2023 年度日常关联交易预计的议案； 2、关于调增 2022 年为下属企业提供担保预计额度的议案。	审计委员会审议通过该次会议议案	将该 2 项议案提交公司董事会审议

(3). 报告期内提名委员会召开 3 次会议

召开日期	会议内容	重要意见和建议	其他履行职责情况
2022 年 5 月 30 日	一、关于向董事会提交董事候选人的建议及提案： 1、建议提名马颖女士为第十一届董事会独立董事候选人； 2、建议提名史占中先生为第十一届董事会独立董事候选人； 3、建议提名李维刚先生为第十一届董事会董事候选人； 4、建议提名宋庆荣先生为第十一届董事会董事候选人； 5、建议提名陆志军先生为第十一届董事会董事候选人； 6、建议提名周琳女士为第十一届董事会董事候选人； 7、建议提名姚明华先生为第十一届董事会董事候选人； 8、建议提名郭辉先生为第十一届董事会独立董事候选人。 另由职工民主选举产生职工代表伍茂春先生作为第十一届董事会职工董事，直接进入董事会。 二、关于向董事会提交专门委员会候选人的建议及提案 1、建议提名公司第十一届董事会提名委员会委员： (1) 建议提名史占中先生为公司董事会提名委员会主任委员； (2) 建议提名马颖女士为公司董事会提名委员会委员； (3) 建议提名宋庆荣先生为公司董事会提名委员会委员； (4) 建议提名姚明华先生为公司董事会提名委员会委员； (5) 建议提名郭辉先生为公司董事会提名委员会委员。 2、建议提名公司第十一届董事会审计委员会委员： (1) 建议提名马颖女士为公司董事会审计委员会主任委员； (2) 建议提名陆志军先生为公司董事会审计委员会委员； (3) 建议提名郭辉先生为公司董事会审计委员会委员。 3、建议提名公司第十一届董事会薪酬与考核委员会委员：	提名委员会审议通过该次会议议案	将该议案提交公司董事会审议

	<p>(1) 建议提名郭辉先生为公司董事会薪酬与考核委员会主任委员；</p> <p>(2) 建议提名马颖女士为公司董事会薪酬与考核委员会委员；</p> <p>(3) 建议提名伍茂春先生为公司董事会薪酬与考核委员会委员。</p> <p>4、建议提名公司第十一届董事会战略与投资决策委员会委员。</p> <p>(1) 建议提名史占中先生为公司董事会战略与投资决策委员会主任委员；</p> <p>(2) 建议提名李维刚先生为公司董事会战略与投资决策委员会委员；</p> <p>(3) 建议提名宋庆荣先生为公司董事会战略与投资决策委员会委员；</p> <p>(4) 建议提名陆志军先生为公司董事会战略与投资决策委员会委员；</p> <p>(5) 建议提名周琳女士为公司董事会战略与投资决策委员会委员；</p> <p>(6) 建议提名姚明华先生为公司董事会战略与投资决策委员会委员；</p> <p>(7) 建议提名郭辉先生为公司董事会战略与投资决策委员会委员。</p>		
2022 年 6 月 29 日	<p>对如下议案进行审议：</p> <p>1、关于向董事会提交总经理候选人建议及提案</p> <p>2、关于向董事会提交董事会秘书候选人建议及提案</p> <p>3、关于向董事会提交副总经理候选人建议及提案</p> <p>4、关于向董事会提交财务总监候选人建议及提案</p> <p>5、关于向董事会提交技术总监候选人建议及提案</p>	提名委员会审议通过该次会议议案	将该议案提交公司董事会审议
2022 年 9 月 28 日	<p>对如下议案进行审议：</p> <p>1、关于向董事会提交财务负责人候选人建议及提案</p>	提名委员会审议通过该次会议议案	将该议案提交公司董事会审议

(4). 报告期内薪酬与考核委员会委员会召开 1 次会议

召开日期	会议内容	重要意见和建议	其他履行职责情况
2022 年 4 月 6 日	<p>对如下议案进行审议：</p> <p>1、第十届董事会薪酬与考核委员会 2021 年度履职报告；</p> <p>2、关于兑现 2021 年度经营者薪酬考核的议案；</p> <p>3、关于对经营者 2022 年度薪酬考核的议案</p>	薪酬与考核委员会审议通过该次会议议案	将第 2、3 项议案提交公司董事会审议

(5). 报告期内战略与投资决策委员会召开 2 次会议

召开日期	会议内容	重要意见和建议	其他履行职责情况
2022 年 4 月 26 日	<p>对如下议案进行审议：</p> <p>1、关于控股子公司 Auria Solutions, GmbH 拟出售汉堡工厂资产组的议案</p>	无	无
2022 年 11 月 18 日	<p>对如下议案进行审议：</p> <p>1、关于划入上海旭申高级时装有限公司 100% 权益的议案</p> <p>2、关于与关联方共同出资成立上海东方国创先纺织创新中心有限公司的议案</p>	无	无

(6). 存在异议事项的具体情况

□适用 √不适用

八、监事会发现公司存在风险的说明

□适用 √不适用

监事会对报告期内的监督事项无异议。

九、报告期末母公司和主要子公司的员工情况

(一) 员工情况

母公司在职员工的数量	59
主要子公司在职员工的数量	8,412
在职员工的数量合计	8,471
母公司及主要子公司需承担费用的离退休职工人数	0
专业构成	
专业构成类别	专业构成人数
生产人员	6,958
销售人员	377
技术人员	626
财务人员	211
行政人员	299
合计	8,471
教育程度	
教育程度类别	数量（人）
研究生及以上	182
大学	730
大专	2,528
中专及高中	1,916
初中及以下	3,115
合计	8,471

(二) 薪酬政策

适用 不适用

公司以具有市场竞争力的薪酬吸引和保留优秀人才，员工薪资依据社会市场薪资水平、公司经营业绩和支付能力、员工的自身能力即贡献大小、技能高低、工作态度、素质潜能等几方面因素确定。

(三) 培训计划

适用 不适用

公司的培训体系分为新进员工培训和员工职业能力发展两部分。新进员工培训内容包括：新进员工培训包括部门入职培训和公司岗前培训两部分。其中，用人部门负责入职培训，公司人力资源部负责岗前培训。员工职业能力发展主要包括：专业技术职称（资格）培训、专业技术人员职业资格和继续教育培训、各类专业技能培训等。

(四) 劳务外包情况

适用 不适用

十、利润分配或资本公积金转增预案

(一) 现金分红政策的制定、执行或调整情况

适用 不适用

公司自上市以来重视投资者回报，在兼顾公司持续发展的前提下，在《公司章程》中规定了公司现金分红相关政策条款。为完善和健全公司科学、持续、稳定的分红决策和监督机制，积极回报投资者，引导投资者树立长期投资和理性投资理念，并形成稳定的回报预期，公司根据《公

司法》、《关于进一步落实上市公司现金分红有关事项的通知》、《上市公司监管指引第3号——上市公司现金分红》等相关法律、法规和规范性文件以及《公司章程》的规定，并综合考虑公司盈利能力、经营发展规划、股东回报、社会资金成本以及外部融资环境等因素制定了《2021-2023年度股东回报规划》，并经公司2021年第一次临时股东大会审议通过。

(二) 现金分红政策的专项说明

适用 不适用

是否符合公司章程的规定或股东大会决议的要求	<input checked="" type="checkbox"/> 是 <input type="checkbox"/> 否
分红标准和比例是否明确和清晰	<input checked="" type="checkbox"/> 是 <input type="checkbox"/> 否
相关的决策程序和机制是否完备	<input checked="" type="checkbox"/> 是 <input type="checkbox"/> 否
独立董事是否履职尽责并发挥了应有的作用	<input checked="" type="checkbox"/> 是 <input type="checkbox"/> 否
中小股东是否有充分表达意见和诉求的机会，其合法权益是否得到了充分保护	<input checked="" type="checkbox"/> 是 <input type="checkbox"/> 否

(三) 报告期内盈利且母公司可供股东分配利润为正，但未提出现金利润分配方案预案的，公司应当详细披露原因以及未分配利润的用途和使用计划

适用 不适用

(四) 本报告期利润分配及资本公积金转增股本情况

适用 不适用

十一、 公司股权激励计划、员工持股计划或其他员工激励措施的情况及其影响

(一) 相关激励事项已在临时公告披露且后续实施无进展或变化的

适用 不适用

(二) 临时公告未披露或有后续进展的激励情况

股权激励情况

适用 不适用

其他说明

适用 不适用

员工持股计划情况

适用 不适用

其他激励措施

适用 不适用

(三) 董事、高级管理人员报告期内被授予的股权激励情况

适用 不适用

(四) 报告期内对高级管理人员的考评机制，以及激励机制的建立、实施情况

适用 不适用

十二、 报告期内的内部控制制度建设及实施情况

适用 不适用

公司根据《企业内部控制基本规范》及其配套指引的规定和其他内部控制监管要求，建立健全内控制度，确保各个环节有效运作。经自评，公司出具了《2022 年度内部控制评价报告》，报告期内未发现财务报告及非财务报告存在重大、重要缺陷的情况。（上述有关内容详见公司于 2023 年 4 月 28 日在上海证券交易所网站（www.sse.com.cn）披露的《申达股份 2022 年度内部控制评价报告》）

报告期内内部控制存在重大缺陷情况的说明

适用 不适用

十三、 报告期内对子公司的管理控制情况

适用 不适用

公司制定了《海外投资企业管理办法》、《投资及资产处置管理制度》、《下属企业经营者薪酬分配考核管理办法》、《信息披露事务管理制度》等管理制度，明确规定公司对子公司的重大事项决策、重要岗位人员选聘、对外投资、绩效考核、信息传递等进行规范、管理及监督。

报告期内，公司根据法律法规、公司章程及各项管理制度对子公司实施管理控制。各子公司能够按照经营计划开展生产经营，针对重大事项能够严格履行相应决策与信息报送程序，积极主动配合内外部审计单位开展财务报表审计及内控检查工作，及时且全面地完成书面定期工作总结。报告期内，公司对子公司业务流程建立健全及执行情况进行监督和检查，以风险防范为导向，增强内控制度的执行力和内控管理的有效性，促进公司整体运作效率和抗风险能力的提升。

十四、 内部控制审计报告的相关情况说明

适用 不适用

不存在内部控制审计报告与公司董事会的自我评价报告意见不一致的情况。

是否披露内部控制审计报告：是

内部控制审计报告意见类型：标准的无保留意见

十五、 上市公司治理专项行动自查问题整改情况

根据中国证监会《关于开展上市公司治理专项行动的公告》（证监会公告[2020]69 号）的要求，公司不存在需要整改的问题。

十六、 其他

适用 不适用

第五节 环境与社会责任

一、环境信息情况

是否建立环境保护相关机制	是
报告期内投入环保资金（单位：万元）	128.22

（一）属于环境保护部门公布的重点排污单位的公司及其主要子公司的环保情况说明

适用 不适用

1. 排污信息

适用 不适用

公司本部为管理型总部，不涉及排污事项。公司全资子公司上海新纺联汽车内饰有限公司被上海市生态环境局列为 2022 年水环境重点排污单位、公司控股子公司上海申阳藤汽车纺织内饰件有限公司被上海市生态环境局列为 2022 年土壤环境污染重点监管单位，上述两家子公司的主要环境信息如下：

(1) 上海新纺联汽车内饰有限公司

单位名称： 上海新纺联汽车内饰有限公司							
主营业务： 汽车内饰件、纺织品来料加工及销售，仓储（除危险化学品），自有房屋租赁，从事纺织品技术领域内的技术开发、技术转让、技术咨询、技术服务。（依法须经批准的项目，经相关部门批准后方可开展经营活动）							
排污信息：							
主要污染物名称	特征污染物名称	排放方式	排放口数量	排放总量(吨)	超标排放情况	执行的污染物排放标准	核定的排放总量
废水	化学需氧量 (COD)	纳管	1	21.830	无	纺织染整工业水污染物排放标准 GB4287-2012, 环境保护部公告 2015 年第 41 号	31.13
	氨氮			0.23	无		2.60
	总氮			1.99	无		19.53
废气	颗粒物	有组织排放	7	0.2692	无	锅炉大气污染物排放标准 DB31/387-2018 (2020 年 10 月 1 日后执行表 3 标准), 上海大气污染物综合排放标准 DB31/933-2015, 恶臭 (异味) 污染物排放标准 DB31/1025-2016	1.099
	二氧化硫 (SO ₂)			0.250	无		0.361
	氮氧化物 (NO _x)			2.3927	无		2.766
	挥发性有机物 (VOC)			0.0303	无		0.042
防治污染设施的建设和运行情况：							
2022 年废水处理装置运行正常，未出现超标排放情况；							
废气处理设施：定型机废气处理装置、锅炉低氮燃烧装置、焙烘废气处理装置，以及废水处理站废气处理装置均运行正常，未出现超标排放情况。							
建设项目环境影响评价及其他环境保护行政许可情况：							
《环境影响报告书审批意见》（沪 114 环保许管[2022]94 号）							
《排污许可证》（编号：913101147524710081001P）							
《排水许可证》（编号：沪水务排证字第 017130623 号）							
突发环境事件应急预案：							
2021 年在上海市嘉定区生态环境局完成突发环境事件应急预案备案，备案号：02-310114-2021-405-L；							
2022 年开展多次应急预案演练。							
环境自行监测方案：							
按照排污许可证自行监测方案，采取自动在线监测、委托第三方定期检测、自备实验室检测相结合方式执行自行监测。							
报告期内因环境问题受到行政处罚的情况： 无							
其他应当公开的环境信息： 无							
在报告期内为减少其碳排放所采取的措施及效果：							
1、采取 减碳措施 ：开展清洁生产审核，2022 年 10 月通过评估，已实施清洁生产方案 10 个。							
2、 减少排放二氧化碳当量 ：87.22 吨							
3、 在报告期内为减少其碳排放所采取的措施及效果 ：使用节电设备、高效电机等屋顶光伏发电项目，于 2022 年开始施工，于 2023 年 2 月 26 日并网。							
其他应当公开的环境信息： 无							
有利于保护生态、防治污染、履行环境责任的相关信息： 无							
建立环境保护相关机制：							
依托环境管理体系运行，通过内审、外审，不断完善环保机制；通过清洁生产审核发现问题，进一步提出改进措施，解决问题，并不断将对企业环境保护有益的建议和意见，落实成公司的规章制度和操作规程中，加以实施不断提高。							
报告期内投入环保资金： 125.12 万元							

(2) 上海申阳藤汽车纺织内饰件有限公司

单位名称： 上海申阳藤汽车纺织内饰件有限公司							
主营业务： 工程用特种纺织品生产，销售公司自产产品。（依法须经批准的项目，经相关部门批准后方可开展经营活动）							
排污信息：							

主要污染物名称	特征污染物名称	排放方式	排放口数量	分布情况	排放浓度 (mg/m ³)	排放总量 (吨)	超标排放情况	执行的污染物排放标准
生活废水	/	纳管	1	厂区东北部	/	12702	无	《污水排入城镇下水道水质标准》(DB31/199-2018)
废气	氮氧化物	有组织排放	1	厂区居中部	1.5	0.0864	无	上海市《大气污染物综合排放标准》(DB31933-2015)
	二氧化硫				1.5	0.0864	无	
	苯				0.1	0.0058	无	
	甲苯				0.5	0.0146	无	
	二甲苯				6.9	0.1102	无	
	颗粒物				5.7	0.1486	无	
	非甲烷总烃(以碳计)				15	0.3276	无	
防治污染设施的建设和运行情况:								
关于废水: 与资质单位签订了污水管清洗协议, 并按协议规定每季度一次清洗排水管道 关于废气: 申阳藤有 3 台热定型设备, 产生的工艺废气经管道收集后, 通过废气处理设施, 经活性炭吸附处理后, 统一高空排放。设施运行正常								
建设项目环境影响评价及其他环境保护行政许可情况:								
松环开验[2004]41 号、松环验[2009]38 号、松环保许管[2016]1349 号、松环保许管[2017]337 号。								
突发环境事件应急预案:								
《上海申阳藤突发环境事件应急预案》(编号: 02-310227-2021-213-L)								
环境自行监测方案:								
自行监测手段: 手工检测、开展方式: 委托检测、检测频率: 废水、噪音每年 1 次, 废气每季度 1 次。								
报告期内因环境问题受到行政处罚的情况: 无								
其他应当公开的环境信息: 无								
有利于保护生态、防治污染、履行环境责任的相关信息:								
1、废气处理设备定期维护保养, 确保有效运行, 对活性炭等耗材定期更换, 降低废气排放浓度; 2、生活废水排污管定期维护清洁, 确保生活废水达标排放。								
在报告期内为减少其碳排放所采取的措施及效果:								
1、采取减碳措施: 不涉及 2、减少排放二氧化碳当量: 不涉及 3、在报告期内为减少其碳排放所采取的措施及效果: 不涉及								
建立环境保护相关机制:								
建立了 ISO14001 环境管理体系, 并设置了环境管理推进室作为主管部门, 对公司的环保运行情况和环保法律法规符合情况性进行管控。								
报告期内投入环保资金: 0.00 万元								

2. 防治污染设施的建设和运行情况

√适用 □不适用

详见本节“一、环境信息情况”/“(一)属于环境报告部门公布的重点排污单位的公司及其重要子公司的环保情况说明”/“1. 排污信息”。

3. 建设项目环境影响评价及其他环境保护行政许可情况

√适用 □不适用

详见本节“一、环境信息情况”/“(一)属于环境报告部门公布的重点排污单位的公司及其重要子公司的环保情况说明”/“1. 排污信息”。

4. 突发环境事件应急预案

√适用 □不适用

详见本节“一、环境信息情况”/“（一）属于环境报告部门公布的重点排污单位的公司及其重要子公司的环保情况说明”/“1. 排污信息”。

5. 环境自行监测方案

√适用 □不适用

详见本节“一、环境信息情况”/“（一）属于环境报告部门公布的重点排污单位的公司及其重要子公司的环保情况说明”/“1. 排污信息”。

6. 报告期内因环境问题受到行政处罚的情况

√适用 □不适用

详见本节“一、环境信息情况”/“（一）属于环境报告部门公布的重点排污单位的公司及其重要子公司的环保情况说明”/“1. 排污信息”。

7. 其他应当公开的环境信息

√适用 □不适用

详见本节“一、环境信息情况”/“（一）属于环境报告部门公布的重点排污单位的公司及其重要子公司的环保情况说明”/“1. 排污信息”。

(二) 重点排污单位之外的公司环保情况说明

√适用 □不适用

1. 因环境问题受到行政处罚的情况

□适用 √不适用

2. 参照重点排污单位披露其他环境信息

√适用 □不适用

(1) 上海汽车地毯总厂有限公司

单位名称： 上海汽车地毯总厂有限公司									
主营业务： 一般项目：汽车用地毯，长短丙纶丝，民用地毯；汽车内饰板材；汽车地毯设备制造、销售和技术服务，货物或技术进出口（国家禁止或涉及行政审批的货物和技术进出口除外）；隔热和隔音材料制造；产业用纺织制成品制造、销售。（除依法须经批准的项目外，凭营业执照依法自主开展经营活动）									
排污信息：									
主要污染物名称	特征污染物名称	排放方式	排放口数量	分布情况	排放浓度	排放总量	超标排放情况	执行的污染物排放标准	核定的排放总量
生活污水	COD/氨氮/总氮/总磷	污水纳管	1	厂区东北部	/	20097 立方米	无	《污水排入城镇下水道水质标准》（DB31/199-2018）	/
危废	油桶（900-041-49）	交由指定环保单位处理	/	/	/	1.415 吨	无	/	/
	油水混合物（900-007-09）		/	/	/	4.062 吨	无	/	/
	实验室废液（900-047-49）		/	/	/	0.022 吨	无	/	/
废气	颗粒物	通过挥发性有	1	途安车间	3.2mg/m ³	0.2 吨	无	GB31/933-2015 大气污染物综合排	0.2 吨
			1	B5 车间	3.4mg/m ³	0.15 吨	无		0.15 吨

非甲烷总烃	机物处理设施排放	1	途安车间	0.99mg/m ³	0.2 吨	无	放标准	0.2 吨
		1	B5 车间	1.03mg/m ³	0.16 吨	无		0.16 吨
防治污染设施的建设和运行情况:								
关于生活污水: 汽车地毯总厂设有污水井及阀门, 污水统一纳管至松江区西部环境净化有限公司, 运行正常。								
关于危废: 设有危废仓库。								
关于废气: 挥发性有机物处理设施								
建设项目环境影响评价及其他环境保护行政许可情况:								
《排水许可证》(编号: SIPX8220)								
《危险废物管理计划备案登记》(编号: 31011720223203)								
《排污许可》(登记编号: 91310117134102205U001X)								
突发环境事件应急预案: 制定了《环境污染事故应急预案》, 进行危废、废气泄露应急演练。								
环境自行监测方案:								
自行监测手段: 手工检测、开展方式: 委托检测、检测频率: 每年一次								
报告期内因环境问题受到行政处罚的情况: 无								
其他应当公开的环境信息: 无								
有利于保护生态、防治污染、履行环境责任的相关信息: 为减少废气排放, 新增一个 6# 车间废气处理装置。								
在报告期内为减少其碳排放所采取的措施及效果:								
1、采取减碳措施: 不涉及								
2、减少排放二氧化碳当量: 不涉及								
3、在报告期内为减少其碳排放所采取的措施及效果: 不涉及								
是否建立环境保护相关机制: 制定《废弃物的处置管理规定》《环境污染突发事件应急方案》								
报告期内投入环保资金: 0.00 万元								

(2) 江苏中联地毯有限公司

单位名称: 江苏中联地毯有限公司								
主营业务: 生产汽车成型地毯、汽车纺织内饰件、汽车声学元件及系列民用、展览用地毯, 销售公司自产产品。(依法须经批准的项目, 经相关部门批准后方可开展经营活动)								
排污信息:								
主要污染物名称	特征污染物名称	排放方式	排放口数量	分布情况	排放浓度	排放总量	超标排放情况	执行的污染物排放标准
废水	化学需氧量	化粪池排放	1	综合污水排口	93mg/L	274.6kg	无	《污水排入城镇下水道水质标准》(GB/T31962-2015)
	悬浮物				9mg/L	22.57kg		
	氨氮				20.3mg/L	59.94kg		
	总磷				1.73mg/L	5.11kg		
	色度				10mg/L	29.53kg		
废气	颗粒物	处理后高空排放	1	车间南侧	1.5mg/m ³	233.6kg	无	大气污染物综合排放标准 (DB32/4041-2021)
	二氧化硫				4mg/m ³	659.92kg		
	氮氧化物				3mg/m ³	467.2kg		
	非甲烷总烃				12.1mg/m ³	1898kg		
防治污染设施的建设和运行情况:								
关于综合污水: 江苏中联设有环保污水处理设备一套, 设备运行至 2021 年 5 月, 6 月开始废水零排放。								
关于废气: 江苏中联设有废气处理设施一套, 设备运行正常。								
建设项目环境影响评价及其他环境保护行政许可情况:								
《排污许可证》编号: 91320585251175737J001								
突发环境事件应急预案: 江苏中联制定了《环境污染事故应急预案》, 提高公司应对涉及企业环境和公共危机的突发环境污染事故的能力。								

环境自行监测方案：
自行监测手段：手工检测、开展方式：委托检测、检测频率：每年一次
报告期内因环境问题受到行政处罚的情况： 无
其他应当公开的环境信息： 无。
有利于保护生态、防治污染、履行环境责任的相关信息： 无
在报告期内为减少其碳排放所采取的措施及效果：
1、采取减碳措施：不涉及
2、减少排放二氧化碳当量：不涉及
3、在报告期内为减少其碳排放所采取的措施及效果：不涉及
是否建立环境保护相关机制： 无
报告期内投入环保资金： 3.10 万元

(3) 傲锐汽车部件（上海）有限公司

单位名称： 傲锐汽车部件（上海）有限公司									
主营业务： 设计、生产汽车地毯、机械设备、声学元件和其他汽车饰件，销售自产产品，并从事上述产品及同类产品的进出口、佣金代理（拍卖除外），并提供相关配套服务。（依法须经批准的项目，经相关部门批准后方可开展经营活动）									
排污信息：									
主要污染物名称	特征污染物名称	排放方式	排放口数量	分布情况	排放浓度	排放总量	超标排放情况	执行的污染物排放标准	核定的排放总量（吨/年）
废气	其他特征污染物（非甲烷总烃）	经处理后排放	1	厂区加热成型发泡设备上方	1.3mg/m ³	/	无	大气污染物综合排放标准 DB31/933-2015	/
废水	悬浮物	经过滤后排放	1	厂区南部	/	4 吨	无	污水综合排放标准 DB31/199-2018	/
废油（900-249-08）	/	交由指定环保单位处理	/	危废仓库	/	3 吨	无	/	3 吨
废桶（900-041-49）	/	交由指定环保单位处理	/	危废仓库	/	4000 只	无	/	4000 只
废活性炭（900-039-49）	/	交由指定环保单位处理	/	危废仓库	/	5 吨	无	/	5 吨
防治污染设施的建设和运行情况：									
关于废气：投入使用 UV 光氧设备+活性炭吸附装置处理，最后通过 15M 高排气筒排放。									
关于废水：设有污水井及阀门，运行正常。									
关于废油废桶废活性炭：建造符合环保要求的危废仓库进行收集。									
建设项目环境影响评价及其他环境保护行政许可情况：									
建设项目环境影响评价批复编号：松环保许管（2021）14 号，验收为自主验收不下达红头文件，环保网备案									
固定污染源排污登记回执，登记编号：91310000607383204E001Z									
突发环境事件应急预案： 制定了《环境污染事故应急预案》，备案编号 02-310227-2022-320-M，提高公司应对涉及企业环境和公共危机的突发环境污染事故的能力。									
环境自行监测方案：									
自行监测手段：手工检测、开展方式：委托第三方检测、检测频率：每年一次									
报告期内因环境问题受到行政处罚的情况： 无									
其他应当公开的环境信息： 无									
有利于保护生态、防治污染、履行环境责任的相关信息： 无									
在报告期内为减少其碳排放所采取的措施及效果：									

1、采取减碳措施：不涉及
2、减少排放二氧化碳当量：不涉及
3、在报告期内为减少其碳排放所采取的措施及效果：不涉及
是否建立环境保护相关机制：是
报告期内投入环保资金：0.00 万元

(4) 上海申达科宝新材料有限公司

单位名称：上海申达科宝新材料有限公司								
主营业务：经营本企业蓬膜织物、数码涂层织物打印材料、新型纺织复合材料（含防水卷材）的生产、加工、安装、销售，自产产品的出口业务和本企业所需的机械设备、零配件、原辅材料的进口业务（但国家限定公司经营或禁止进出口的商品及技术除外），从事建筑科技领域内的技术服务、技术咨询、技术转让、技术开发，物业管理。（依法须经批准的项目，经相关部门批准后方可开展经营活动）								
排污信息：								
主要污染物名称	特征污染物名称	排放方式	排放口数量	分布情况	排放浓度	排放总量	超标排放情况	执行的污染物排放标准
废气	VOC	焚烧合格排放	2	KKA、新车间	2.5mg/m ³	0.1527 吨	无	上海市《大气污染物综合排放标准》（DB31933-2015）
	SO ₂	锅炉排放口			10mg/Nm ³	0.045792 吨		上海市《大气污染物综合排放标准》（DB31387-2018）
	NO _X	锅炉排放口			22mg/Nm ³	0.581651 吨		
防治污染设施的建设和运行情况：设有废气焚烧炉、锅炉，运行正常。								
建设项目环境影响评价及其他环境保护行政许可情况：								
排污许可证（编号：9131011574025142X6001U）								
排水许可证（编号：浦水务许字【2020】第 302 号）								
突发环境事件应急预案：如有突发环境发生，及时停产应急。								
环境自行监测方案：								
自行监测手段：手工检测、开展方式：委托第三方检测或自行检测、检测频率：每 1-2 年一次								
报告期内因环境问题受到行政处罚的情况：无								
其他应当公开的环境信息：无。								
有利于保护生态、防治污染、履行环境责任的相关信息：无								
在报告期内为减少其碳排放所采取的措施及效果：								
1、采取减碳措施：不涉及								
2、减少排放二氧化碳当量：不涉及								
3、在报告期内为减少其碳排放所采取的措施及效果：不涉及								
是否建立环境保护相关机制：无								
报告期内投入环保资金：0.00 万元								

3. 未披露其他环境信息的原因

适用 不适用

(三) 有利于保护生态、防治污染、履行环境责任的相关信息

适用 不适用

详见本节“一、环境信息情况”/“（一）属于环境报告部门公布的重点排污单位的公司及其重要子公司的环保情况说明”/“1. 排污信息”。

(四) 在报告期内为减少其碳排放所采取的措施及效果

是否采取减碳措施	是
----------	---

减少排放二氧化碳当量（单位：吨）	87
减碳措施类型（如使用清洁能源发电、在生产过程中使用减碳技术、研发生产助于减碳的新产品等）	使用节电设备、高效电机等屋顶光伏发电

具体说明

适用 不适用

二、社会责任工作情况

（一）是否单独披露社会责任报告、可持续发展报告或 ESG 报告

适用 不适用

（二）社会责任工作具体情况

适用 不适用

对外捐赠、公益项目	数量/内容	情况说明
总投入（万元）	21.6	
其中：资金（万元）	21.6	报告期内，公司及下属子公司向慈善、基金会等共计对外捐赠 21.6 万元。
物资折款（万元）	0	无
惠及人数（人）	0	以上捐款均为捐赠给公益组织，故无法统计惠及人数。

具体说明

适用 不适用

报告期内，公司在创造利润，谋求企业发展的同时也高度重视企业社会责任工作，把社会责任积极融入企业日常经营和发展战略之中，努力保护职工权益，为职工提供更广阔的发展平台。

1、重视职工权益保护

公司严格遵守《劳动法》、《劳动合同法》等法律法规和规范性文件的要求，建立了完善的人力资源管理制度，规范招聘、雇佣、解聘、薪酬福利、考勤等方面的管理。报告期内，公司坚持职工权益最大化，2022 年公司参加上海市职工保障互助会互助保障计划 813 人，参加职工保险 733 人。

2、完善人才培育和激励机制

公司注重对高质量、国际化人才的培养和打造，追求员工与企业共同发展。公司员工培训包括专业技术职称（资格）培训、专业技术人员职业资格和继续教育培训等各类专业技能培训，极大提升了员工的个人能力，拓宽了员工的成长空间。

公司在符合国家法律法规的条件下结合公司实际情况、岗位价值、市场情况及员工自身价值创造能力制定员工薪酬政策，激励了各级员工的能力提升。

3、坚持安全生产

公司下属多家制造工厂拥有完善的安全生产组织体系。报告期内，公司坚持执行相关安全生产管理流程，明确相关职责，采取有效防护措施，加强职工安全意识与自我防护能力。公司定期进行安全检查、消防演练，加强员工应急能力，建立专项应急预案，提高突发事件的处理能力。

三、巩固拓展脱贫攻坚成果、乡村振兴等工作具体情况

适用 不适用

扶贫及乡村振兴项目	数量/内容	情况说明
总投入（万元）	13	无
其中：资金（万元）	13	无
物资折款（万元）	0	无
惠及人数（人）	749	无

帮扶形式（如产业扶贫、就业扶贫、教育扶贫等）	见“具体说明”	无
------------------------	---------	---

具体说明

适用 不适用

公司围绕国家乡村振兴战略，与云南省楚雄州姚安县左门乡左门村开展村企结对帮扶工作。2022 年一次性投入帮扶资金 13 万元，扶持左门乡左门村委会实施农村人居环境整治、污水收集处置、村容村貌提升等项目，增强群众幸福感，为乡村振兴建设打牢坚实基础。

第六节 重要事项

一、承诺事项履行情况

(一) 公司实际控制人、股东、关联方、收购人以及公司等承诺相关方在报告期内或持续到报告期内的承诺事项

√适用 □不适用

承诺背景	承诺类型	承诺方	承诺内容	承诺时间及期限	是否有履行期限	是否及时严格履行	如未能及时履行应说明未完成履行的具体原因	如未能及时履行应说明下一步计划
收购报告书或权益变动报告书中所作承诺	解决关联交易	东方国际集团	<p>“1、本次交易完成后，本公司及本公司对外投资的企业（包括但不限于直接持股、间接持股或委托持股）、实际控制的企业将尽可能减少与申达股份及其下属公司的关联交易。</p> <p>2、若发生必要且不可避免的关联交易，本公司及本公司对外投资的企业（包括但不限于直接持股、间接持股或委托持股）、实际控制的企业将与申达股份及其下属公司按照公平、公允、等价有偿等原则依法签订协议，履行合法程序，并将按照有关法律和申达股份公司章程的规定，履行信息披露义务及相关内部决策程序和回避制度，关联交易价格依照与无关联关系的独立第三方进行相同或相似交易时的介个确定，保证关联交易价格具有公允性，亦不利用该等交易从事任何损害申达股份及申达股份股东的合法权益的行为。</p> <p>3、如违反以上承诺，本公司愿意承担由此产生的全部责任，充分赔偿或补偿由此给申达股份造成的所有直接或间接损失。”</p>	长期	是	是	不适用	不适用
	其他	东方国际集团	<p>东方国际集团就“关于保持上市公司独立性”方面作出如下承诺：</p> <p>“1、本次收购完成后，本公司及受本公司控制的公司与申达股份将依然保持各自独立的企业运营体系，充分保证本公司与申达股份的人员独立、资产完整、业务独立、财务独立和机构独立，不利用控股地位违反申达股份规范运作程序、干预申达股份经营决策、损失申达股份和其他股东的合法权益。东方国际集团及其控制的其他下属企业保证不以任何方式占用申达股份及其控制的下属企业的资金。</p> <p>2、本公司将严格按照有关法律、法规及申达股份公司章程的规定，通过申达股份股东大会依法行使自己股东权利的同时承担股东相应的议案。</p> <p>3、如违反以上承诺，本公司愿意承担由此产生的全部责任，充分赔偿或补偿由此给申达股份造成的所有直接或间接损失。”</p>	长期	是	是	不适用	不适用
与重大资产重组相关的承诺	解决同业竞争	申达集团、IACGSA	申达集团承诺：“一、本次交易完成后，本公司及本公司对外投资的企业（包括但不限于直接持股、间接持股或委托持股）、实际控制的企业将不会从事任何与申达股份目前或未来所从事的业务发生或可能发生竞争的业务。”	长期	是	是	不适用	不适用

		<p>二、若本公司及本公司对外投资的企业（包括但不限于直接持股、间接持股或委托持股）、实际控制的企业违反上述承诺，本公司及相关公司将采取包括但不限于停止经营产生竞争的业务、或将该同业竞争的业务以公平、公允的市场价格，在适当时机全部转让给申达股份或无关联关系第三方。</p> <p>三、如违反以上承诺，本公司愿意承担由此产生的全部责任，充分赔偿或补偿由此给申达股份造成的所有直接或间接损失。”</p> <p>IACGSA 承诺：“一、本公司全资子公司 InternationalAutomotiveComponentsGroupEuropeS. a. r. l. （以下简称“ IACS. a. r. l. ”）同意，在本次交易完成后一年内，只要 IACS. a. r. l 仍持有作为本次交易标的公司的合资实体（以下简称“合资企业”）的股份，且受限于 IACS. a. r. l. 的某些转让权的情况下， IACS. a. r. l 不会、并将促使其关联方不通过任何个人或实体直接或间接持有、收购、管理、运营、控制或参与持有、管理、运营或控制任何其从事的业务与合资企业或其世界各地的子公司存在竞争关系的个人或实体；但前提是， IACS. a. r. l. 及其关联方不会被禁止从事与以下内容相关的任何业务活动：(i) 在不属于合资企业业务范围的项目持续期间为该等项目制造零部件，(ii) 履行 IACS. a. r. l. 或其关联方在本公司与合资企业达成的《主供应协议》项下的义务，或(iii) 在本承诺日期之后，应其硬饰客户要求并经合资企业书面批准，制造软饰和声学元件产品；并且，在发生以下情况时，前述限制将不再适用于 IACS. a. r. l.：(a) 合并出售或以其它方式处置本公司全部或实质性全部（就本承诺函而言，实质性全部指至少 50%）的资产，或 (b) IACS. a. r. l. 参与的兼并、合并、换股、股权出售、协议安排或任何其它交易或系列相关交易，导致自本次交易交割之日起， IACS. a. r. l. 登记的或受益的股权持有人将在上述交易结束之后立即直接或间接拥有 IACS. a. r. l. 或续存公司（视具体情况而定）不足 50%的表决权。”</p>					
其他	申达集团	<p>申达集团就“保证上市公司独立性”方面作出如下承诺：</p> <p>“在本次交易完成后，保证申达股份在人员、资产、财务、机构及业务方面继续与本公司及本公司控制的其他企业完全分开，保持申达股份在人员、资产、财务、机构及业务方面的独立性，具体如下：</p> <p>（一）保证申达股份人员独立</p> <p>1、保证申达股份的总经理、副总经理、财务总监、董事会秘书等高级管理人员均专职在申达股份任职并领取薪酬，不在本公司及本公司控制的其他企业担任除董事、监事以外的职务。</p> <p>2、保证申达股份的劳动、人事及工资管理与本公司及本公司控制的其他企业之间完全独立。</p> <p>3、本公司向申达股份推荐董事、监事、总经理等高级管理人员人选均通过合法程序进行，不干预申达股份董事会和股东大会行使职权做出人事任免决定。</p> <p>（二）保证申达股份资产独立</p> <p>1、保证申达股份具有与经营有关的业务体系和相关的独立完整的资产。</p>	长期	是	是	不适用	不适用

			<p>2、保证通达股份不存在资金、资产被本公司及本公司控制的其他企业占用的情形。</p> <p>(三) 保证通达股份的财务独立</p> <p>1、保证通达股份建立独立的财务部门和独立的财务核算体系，具有规范、独立的财务会计制度。</p> <p>2、保证通达股份独立在银行开户，不与本公司及本公司控制的其他企业共用银行账户。</p> <p>3、保证通达股份的财务人员不在本公司及本公司控制的其他企业兼职。</p> <p>4、保证通达股份依法独立纳税。</p> <p>5、保证通达股份能够独立做出财务决策，本公司不干预通达股份的资金使用。</p> <p>(四) 保证通达股份机构独立</p> <p>1、保证通达股份建立健全股份公司法人治理结构，拥有独立、完整的组织机构。</p> <p>2、保证通达股份的股东大会、董事会、独立董事、监事会、总经理等依照法律、法规和公司章程独立行使职权。</p> <p>(五) 保证通达股份业务独立</p> <p>1、保证通达股份拥有独立开展经营活动的资产、人员、资质和能力，具有面向市场独立自主持续经营的能力。</p> <p>2、保证本公司除通过行使股东权利之外，不对通达股份的业务活动进行干预。</p> <p>3、保证本公司及本公司控制的其他企业避免从事与通达股份主营业务具有实质性竞争的业务。</p> <p>4、保证尽量减少本公司及本公司控制的其他企业与通达股份的关联交易；在进行确有必要且无法避免的关联交易时，保证按市场化原则和公允价格进行公平操作，并按相关法律法规以及规范性文件的规定履行交易程序及信息披露义务。”</p>					
与再融资相关的承诺	解决同业竞争	东方国际集团	<p>“1、本公司对下属各企业实施战略管理，下属各企业之间不影响彼此的正常经营、资本性支出等方面的决策，彼此之间不存在违背市场规律的现象。</p> <p>2、除现有业务外，本公司及下属非上市企业进一步拓展的其他产品和业务范围，将不与通达股份的新产品或业务相竞争。如发生竞争情形，本公司将按照如下方式退出与通达股份及其子公司的竞争：</p> <p>(1) 停止经营构成竞争或可能构成竞争的业务；或</p> <p>(2) 将相竞争的业务根据下属上市公司的业务特点纳入到上市公司进行经营，或者转让给无关联的第三方。</p> <p>3、对于本公司控制的各上市公司，将由各上市公司根据自身经营条件和产品特点形成的核心竞争优势经营各自业务，本公司将按照行业的经济规律和市场竞争规则，公平地对待各上市公司，不会利用控股股东的地位，做出违背经济规律和市场竞争规则的安排或决定，也不会利用控股股东地位获得的信息来不恰当地直接干预相关企业的具体生产经营活动。</p> <p>4、对于本公司与通达股份在联合重组前存在的同业竞争以及因联合重组而产生的同业竞争(如有)，本公司承诺将于 2027 年 12 月 1 日前，并力争用更短的时间，在取得国有</p>	2022 年 11 月 9 日至 2027 年 12 月 1 日	是	是	不适用	不适用

		<p>资产管理机构批复并通过相关上市公司必要决策程序的情况下，根据下属各家上市公司的业务特点和国有资产管理的整体安排，通过包括但不限于委托管理、资产重组、关停并转、业务合并及/或其他监管部门认可的方式整合集团旗下上市公司的构成同业竞争的业务，寻求既不侵害或影响各上市公司(申达股份、东方创业及龙头股份)独立性，不损害各上市公司利益，又能实现为各上市公司及其公众股东谋取利益最大化的可行性方案，以避免各家上市公司之间存在构成同业竞争的业务的情形。</p> <p>5、本公司保证，如本公司违反上述承诺，申达股份及其股东有权根据本承诺函依法申请强制本公司履行上述承诺，并赔偿申达股份及其股东由此遭受的全部损失。”</p>					
解决 同业 竞争	纺织集团	<p>“一、本公司对下属各企业实施战略管理，下属各企业之间不影响彼此的正常经营、资本性支出等方面的决策，彼此之间不存在违背市场规律的现象。本公司下属各企业拥有各自定位和发展方向。</p> <p>二、本公司将继续按照行业的经济规律和市场竞争规则，公平地对待下属各企业，不会利用股东的地位，做出违背经济规律和市场竞争规则的安排或决定，由下属各企业根据自身经营条件和产品特点形成的核心竞争优势参与各自业务。若因本公司利用控股股东地位获得的信息来直接干预有关企业的具体生产经营活动而致使申达股份受到损失的，本公司将承担赔偿责任。</p> <p>三、本公司将不利用对申达股份的控股地位进行损害申达股份及其中小投资者利益的经营经营活动。</p> <p>四、除现有业务外，本公司及下属企业进一步拓展的其他产品和业务范围将不与申达股份的新产品或业务相竞争。如发生竞争情形，将按照如下方式退出与申达股份及其子公司的竞争：</p> <p>1、停止生产/经营构成竞争或可能构成竞争的产品/业务；</p> <p>2、将相竞争的业务纳入到申达股份及其子公司经营或者转让给无关联的第三方。</p> <p>五、为响应国企改革号召，本公司正在研究纺织集团整体或核心业务上市事宜，将旗下的纺织用品及外贸等相关业务实现上市。如果五年内未实施上市，本公司亦会对旗下业务进行整合，形成更为清晰的业务板块；并本着有利于旗下上市公司发展和全体股东利益的原则，根据上市公司资产状况、资本市场认可程度，在五年内逐步注入所控股或间接控股且符合资产注入条件的未上市外贸业务资产。</p> <p>资产注入条件如下：</p> <p>当同时满足以下条件时，相关外贸业务资产将视为符合前述所约定的资产注入条件：</p> <p>1、生产经营符合法律、行政法规和公司章程的规定，符合国家产业政策和有关环境保护、安全生产、土地管理、反垄断、海关等法律和行政法规的规定。</p> <p>2、所涉及的资产权属清晰，符合国家法律法规及相关规范性文件规定的上市条件，不存在产权权属不完善或项目投资审批手续存在瑕疵等情况。</p> <p>3、有利于增强上市公司的持续盈利能力，拟注入资产的销售净利率不低于上市公司外贸业务的销售净利率，净资产收益率均不低于上市公司的净资产收益率有利于增强上市公司的持续盈利能力。</p>	2016年 2月起 10年内	是	是	不适用	不适用

		<p>4、不存在重大偿债风险，不存在影响持续经营的担保、诉讼以及仲裁等重大或有事项。</p> <p>5、证券监管机构根据相关法律法规及规范性文件的监管要求。</p> <p>本公司保证，如本公司违反上述承诺，申达股份及其除本公司之外的申达股份的其他股东有权根据本承诺函依法申请强制本公司履行上述承诺，并赔偿申达股份及其除本公司之外的申达股份的其他股东的全部损失，同时，本公司因违反上述承诺所取得的利益全部归申达股份所有。”</p>					
解决同业竞争	申达集团	<p>“1、截至本承诺函出具之日，本公司及本公司控制的其他企业（不包括申达股份及其控制的企业，下同）与申达股份不存在同业竞争。</p> <p>2、本公司不会利用对申达股份的控制关系进行损害申达股份及其他股东利益的任何经营活动。</p> <p>3、如果本公司及本公司控制的其他企业未来从事的业务与申达股份及其下属子公司经营业务产生同业竞争，本公司及其控制的其他企业将采取包括但不限于停止经营相竞争的业务、将相竞争的业务和资产转让给无关联关系的第三方、将相竞争的业务和资产转让给申达股份等届时法律、法规及监管机构允许的方式避免同业竞争，如相竞争的业务尚不具备条件转让给申达股份，则本公司及本公司控制的其他企业将相关业务和资产委托给申达股份管理，待条件成熟后再转让给申达股份。</p> <p>4、本公司保证严格遵守中国证监会、证券交易所有关规章及公司章程等公司管理制度的规定，保本公司与申达股份其他股东一样平等的行使股东权利、履行股东义务，不利用控制地位谋取不当利益，不损害申达股份其他股东的合法权益。”</p>	长期	是	是	不适用	不适用
解决关联交易	东方国际集团、纺织集团、申达集团	<p>“1、本公司及本公司控制的企业（不包括申达股份及其控制的企业，下同）将规范并尽最大的努力减少与申达股份及其控制的企业之间的关联交易。若与申达股份及其控制的企业发生无法避免的关联交易，包括但不限于商品交易、相互提供服务或作为代理，将与申达股份依法签订规范的关联交易协议，并按照有关法律法规、规章及其他规范性文件和申达股份公司章程的有关规定履行批准程序；保证关联交易价格具有公允性；保证按照有关法律、法规和申达股份公司章程的规定履行关联交易的信息披露义务；保证不利用关联交易非法转移申达股份的资金、利润，不利用关联交易损害申达股份及股东的利益。</p> <p>2、本公司承诺在申达股份股东大会对涉及本公司及本公司控制的企业关联交易事项进行表决时，本公司及本公司控制的企业将履行回避表决的义务。</p> <p>3、本公司及本公司控制的企业将不会要求申达股份给予与其在任何一项市场公平交易中给予独立第三方的条件相比更为优惠的条件。</p> <p>4、本公司及本公司控制的企业在此承诺并保证将忠实履行上述承诺，并承担相应的法律责任，若不履行上述承诺所赋予的义务和责任，本公司将依照相关法律、法规、规章及规范性文件承担相应的违约责任。”</p>	长期	是	是	不适用	不适用

	其他	申达股份董事、高级管理人员	<p>董事、高级管理人员关于为保障申达股份 2022 年度向特定对象发行 A 股股票摊薄即期回报采取的填补措施能够得到切实履行，承诺如下：</p> <p>“1、承诺不无偿或以不公平条件向其他单位或者个人输送利益，也不采用其他方式损害上市公司利益；</p> <p>2、承诺对本人的职务消费行为进行约束；</p> <p>3、承诺不动用上市公司资产从事与其履行职责无关的投资、消费活动；</p> <p>4、承诺未来由董事会或薪酬与考核委员会制定的薪酬制度与上市公司填补 回报措施的执行情况相挂钩；</p> <p>5、若上市公司未来实施公司股权激励政策，本人承诺拟公布的公司股权激励的行权条件与上市公司填补回报措施的执行情况相挂钩；</p> <p>6、自本承诺出具之日至上市公司本次发行实施完毕前，若中国证监会作出关于填补回报措施及其承诺的其他新监管规定，且上述承诺不能满足中国 证监会该等规定时，本人承诺届时将按照中国证监会的最新规定出具补充承诺；</p> <p>7、本人承诺切实履行上市公司制定的有关填补回报措施以及本人对此作出的任何有关填补回报措施的承诺，若本人违反该等承诺并给上市公司或者投资者造成损失的，本人愿意依法承担对上市公司或者投资者的补偿责任。</p> <p>本人作为填补回报措施相关责任主体之一，若违反上述承诺或拒不履行上述承诺，本人同意中国证监会、上海证券交易所等证券监管机构按照其制定或发布的有关规定、规则对本人做出相关处罚或采取相关监管措施。”</p>	2023 年 3 月 1 日至上市公司本次发行实施完毕前	是	是	不适用	不适用
	其他	东方国际集团、纺织集团、申达集团	<p>为保障申达股份 2022 年度向特定对象发行 A 股股票摊薄即期回报采取的填补措施能够得到切实履行，承诺如下：</p> <p>“1、依照相关法律、法规及公司章程的有关规定行使股东权利，继续保证上市公司的独立性不越权干预上市公司的经营管理活动不侵占上市公司的利益；</p> <p>2、切实履行上市公司制定的有关填补回报的相关措施以及本公司对此作出的任何有关填补回报措施的承诺，若本公司违反该等承诺并给上市公司或者投资者造成损失的，本公司愿意依法承担对上市公司或者投资者的补偿责任；</p> <p>3、自本承诺出具之日至上市公司本次向特定对象发行实施完毕前，若中国证监会做出关于填补回报措施及其承诺的新的监管规定，且上述承诺不能满足中国证监会该等规定的，本公司承诺届时将按照中国证监会的最新规定出具补充承诺。</p> <p>作为填补回报措施相关责任主体之一，若违反上述承诺或拒不履行上述承诺，本公司同意中国证监会、上海证券交易所等证券监管机构按照其制定或发布的有关规定、规则对本公司做出相关处罚或采取相关监管措施。”</p>	2023 年 3 月 1 日至上市公司本次发行实施完毕前	是	是	不适用	不适用
	其他	申达集团	<p>申达集团关于不减持上海申达股份有限公司股票作出如下承诺：</p> <p>“1、本承诺函出具之日前六个月内，本公司及本公司控制的关联方不存在减持申达股份股票的情形。</p>	2022 年 9 月 19 日前六个月内起至 2022	是	是	不适用	不适用

		<p>2、本公司及本公司控制的关联方不存在自本承诺函出具之日至本次非公开发行完成期间减持申达股份股票的计划,亦不存在自本次非公开发行股票发行结束后十八个月内减持申达股份股票的计划。</p> <p>3、本公司将继续履行在申达股份前次非公开发行时作出的关于不减持申达股份股票的承诺,即:自申达股份前次非公开发行结束后三十六个月内,本公司不会转让或以其他方式处置所持有的该次认购的申达股份股票,并将继续严格按照《证券法》《上市公司收购管理办法》等法律法规、证券交易所的相关规定进行减持并履行权益变动涉及的信息披露义务。</p> <p>4、本公司及本公司控制的关联方不存在违反《证券法》第四十四条以及《上市公司证券发行管理办法》第三十九条第(七)项相关规定的情形。</p> <p>5、本承诺为不可撤销的承诺,本承诺函自签署之日起对本公司及本公司控制的关联方具有约束力,若本公司及本公司控制的关联方违反上述承诺发生减持情况,则减持所得全部收益归申达股份所有,同时本公司及本公司控制的关联方将依法承担由此产生的法律责任。”</p>	年 9 月 19 日				
其他	纺织集团	<p>纺织集团关于认购上海申达股份有限公司向特定对象发行股票的资金来源作出如下承诺:</p> <p>“本公司用于认购申达股份本次向特定对象发行的资金来源为东方国际(集团)有限公司及其子公司、本公司自有资金或自筹资金,资金来源合法合规,不存在对外募集、代持、结构化安排或直接或间接使用申达股份及其关联方资金用于本次认购的情形,不存在接受申达股份或其利益相关方提供的财务资助、补偿、承诺收益的情形。”</p>	2023 年 3 月 22 日至本次非公开发行结束	是	是	不适用	不适用
其他	纺织集团	<p>纺织集团关于不减持上海申达股份有限公司股票作出如下承诺:</p> <p>“1、本承诺函出具之日前六个月内,本公司及本公司控制的关联方不存在减持申达股份股票的情形。</p> <p>2、本公司及本公司控制的关联方不存在自本承诺函出具之日至本次非公开发行完成期间减持申达股份股票的计划,亦不存在自本次非公开发行股票发行结束后十八个月内减持申达股份股票的计划。</p> <p>3、申达股份本次发行结束后三十六个月内,本公司不会转让或以其他方式处置所持有的本次认购的申达股份股票,并将严格按照《证券法》、《上市公司收购管理办法》等法律法规、证券交易所的相关规定进行减持并履行权益变动涉及的信息披露义务。</p> <p>4、本公司及本公司控制的关联方不存在违反《证券法》第四十四条以及《上市公司证券发行管理办法》第三十九条第(七)项的相关规定。</p> <p>5、本承诺为不可撤销的承诺,本承诺函自签署之日起对本公司及本公司控制的关联方具有约束力,若本公司及本公司控制的关联方违反上述承诺发生减持情况,则减持所得全部收益归申达股份所有,同时本公司及本公司控制的关联方将依法承担由此产生的法律责任。”</p>	2022 年 9 月 19 日前六个月内起至 2022 年 9 月 19 日	是	是	不适用	不适用

	其他	东方国际集团	东方国际集团关于纺织集团认购上海申达股份有限公司向特定对象发行股票的资金来源作出如下承诺： “纺织集团认购申达股份本次向特定对象发现的资金来源为本公司及本公司子公司纺织集团自有资金或自筹资金，资金来源合法合规，不存在对外募集、代持、结构化安排或直接间接使用申达股份及其关联方资金用于本次认购的情形，不存在接受申达股份或其利益相关方提供的财务资助、补偿、承诺收益的情形。”	2023 年 3 月 22 日至本次非公开发行结束	是	是	不适用	不适用
--	----	--------	--	---------------------------	---	---	-----	-----

(二) 公司资产或项目存在盈利预测，且报告期仍处在盈利预测期间，公司就资产或项目是否达到原盈利预测及其原因作出说明

已达到 未达到 不适用

(三) 业绩承诺的完成情况及其对商誉减值测试的影响

适用 不适用

二、报告期内控股股东及其他关联方非经营性占用资金情况

适用 不适用

三、违规担保情况

适用 不适用

四、公司董事会对会计师事务所“非标准意见审计报告”的说明

适用 不适用

五、公司对会计政策、会计估计变更或重大会计差错更正原因和影响的分析说明

(一) 公司对会计政策、会计估计变更原因及影响的分析说明

适用 不适用

详见本报告“第十节财务报告”/“五、重要会计政策及会计估计”之“50.重要会计政策和会计估计的变更”。

(二) 公司对重大会计差错更正原因及影响的分析说明

适用 不适用

(三) 与前任会计师事务所进行的沟通情况

适用 不适用

立信会计师事务所（特殊普通合伙）（以下简称“立信”）已连续多年为公司提供审计服务，在执业过程中坚持独立审计原则，切实履行了审计机构应尽职责。公司从企业战略发展方向以及境内外资产占比变化等多方面综合考虑，聘任毕马威华振会计师事务所（特殊普通合伙）（以下简称“毕马威”、“毕马威华振”）担任本公司 2022 年年度报告和内部控制报告审计机构。

公司已就更换会计师事务所事项与立信进行了事先沟通，立信对公司更换会计师事务所无异议。公司已允许聘任的毕马威华振与前任会计师事务所立信进行沟通，前后任会计师事务所对公司相关审计事项无异议。

(四) 其他说明

适用 不适用

六、聘任、解聘会计师事务所情况

单位：元 币种：人民币

	现聘任
境内会计师事务所名称	毕马威华振会计师事务所(特殊普通合伙)
境内会计师事务所报酬	0
境内会计师事务所审计年限	1
境内会计师事务所注册会计师姓名	王齐、司玲玲
境内会计师事务所注册会计师审计服务的连续年	1

限	
---	--

	名称	报酬
内部控制审计会计师事务所	毕马威华振会计师事务所(特殊普通合伙)	0
财务顾问	海通证券股份有限公司	0
保荐人	海通证券股份有限公司	0

注 1：毕马威华振会计师事务所（特殊普通合伙）为公司提供 2022 年年度报告审计和内部控制审计服务，预计费用分别为 218 万元、99 万元；2022 年内尚未发生费用支付。

注 2：海通证券股份有限公司为公司 2021 年度非公开发行财务顾问，持续督导期为 2021 年 8 月 5 日至 2022 年 12 月 31 日。同时，其还为公司 2022 年度向特定对象发行 A 股股票提供保荐服务，2022 年内尚未发生费用支付。

聘任、解聘会计师事务所的情况说明

适用 不适用

立信已连续多年为公司提供审计服务，在执业过程中坚持独立审计原则，切实履行了审计机构应尽职责。公司从企业战略发展方向以及境内外资产占比变化等多方面综合考虑，聘任毕马威华振担任本公司 2022 年年度报告和内部控制报告审计机构。

审计期间改聘会计师事务所的情况说明

适用 不适用

七、面临退市风险的情况

(一) 导致退市风险警示的原因

适用 不适用

(二) 公司拟采取的应对措施

适用 不适用

(三) 面临终止上市的情况和原因

适用 不适用

八、破产重整相关事项

适用 不适用

经公司第十届董事会第八次会议审议通过，同意 PFI 公司向所在地法院提交破产清算申请。自破产受托人 JohnW. Taylor 接管相关工作至本报告出具日，已召开多次债权人会议及听证会，以答复债权人问题及报告相关工作事宜；公司收到委托律师发来的破产法院出具的对债权人进行期间分配的批复，批准向部分债权人偿还部分债务。其中，公司控股子公司 CROSS RIVER, LLC 作为 PFI 公司债权人之一，收到了 40.96 万美元偿还金额。截至本报告出具日，破产清算程序尚在进行中。上述有关内容详见公司于 2020 年 6 月 11 日、2020 年 8 月 1 日、2023 年 1 月 17 日在指定信息披露媒体刊载的相关公告。

九、重大诉讼、仲裁事项

本年度公司有重大诉讼、仲裁事项 本年度公司无重大诉讼、仲裁事项

(一) 诉讼、仲裁事项已在临时公告披露且无后续进展的

适用 不适用

(二) 临时公告未披露或有后续进展的诉讼、仲裁情况

√适用 □不适用

单位:元币种:人民币

报告期内:									
起诉(申请)方	应诉(被申请)方	承担连带责任方	诉讼仲裁类型	诉讼(仲裁)基本情况	诉讼(仲裁)涉及金额	诉讼(仲裁)是否形成预计负债及金额	诉讼(仲裁)进展情况	诉讼(仲裁)审理结果及影响	诉讼(仲裁)判决执行情况
上海进出口有限公司	上海卓优嘉汇科技术有限公司(简称“卓优公司”)、中福银信担保有限公司、中光财富融资担保(北京)有限公司(简称“中光公司”)	中福银信担保有限公司、中光财富融资担保(北京)有限公司	民事诉讼	申达进出口在从事的进口业务中,发生相关方卓优公司欠款事宜。2014年,申达进出口向浦东新区人民法院提起诉讼,诉请卓优公司支付货款、利息、代理费等共计30,472,953.01元,并诉请债务担保人中福银信担保有限公司及中光公司承担连带责任。	30,472,953.01	否	2014年4月,经法院主持,申达进出口与卓优公司、中福公司、中光公司(以下合称“三被告”)达成还款协议,但三被告不履行法院调解书,申达进出口遂向法院申请强制执行程序。截止目前尚未发现三被告名下有可供立即执行的财产。执行过程中,法院依法追加中光公司历史/现有股东华铁路建设工程集团有限公司(以下简称“华铁公司”)、中能国际煤炭物流实业有限公司(以下简称“中能公司”)、马金彪为本案的直接被执行人;此外,申达进出口另案起诉中光公司的股东(德润生公司、德秋宏公司、中稷公司、光大公司、跃天公司)为被告,对卓优公司及中光公司不能清偿的债务承担责任。2021年5月申达进出口向浦东法院递交了恢复执行申请书。	判决胜诉,强制执行	在执行
上海进出口有限公司	北京德润生农业发展有限公司(简称“德润生公司”)、北京德秋宏投资有限公司(简称“德秋宏公司”)、中稷实业投资有限公司(简称“中稷公司”)、光大国际建设工程总公司(简称“光大公司”)、北京跃天财富非融资性担保有限公司(简称“跃天公司”)	无	民事诉讼	本案为卓优公司欠款案的关联案件。2017年,申达进出口向浦东新区人民法院提起诉讼,诉请中光公司的股东光大公司、德润生公司、德秋宏公司、中稷公司、跃天公司对卓优嘉汇及中光公司不能清偿的债务承担责任。	30,000,000.00	否	2018年3月,法院判决申达进出口一审胜诉,法院判令光大公司、德润生公司、德秋宏公司、中稷公司共同向申达进出口给付3,000万元。德润生公司、德秋宏公司提起上诉,二审法院裁定一审程序瑕疵,发回重审,并追加中光公司前股东跃天公司为被告。2020年7月,法院判决跃天公司对中光公司不能清偿的3,000万元承担补充赔偿责任,驳回申达进出口对其他被告的诉讼请求,同月,申达进出口提起上诉。2020年12月,二审开庭。2021年1月,上海市一中院判决跃天、德秋宏、中稷公司对3,000万元债务承担连带清偿责任,本判决为终审判决,申达进出口向浦东新区人民法院申请强制执行,法院已于2021年3月立案。光大工程总公司已破产,申达进出口已向光大公司破产管理人申报债权。2021年6月,德秋宏公司向上海市高级人民法院提出再审申请,上海市高院于2021年7月1日出具《民事申请再审案件应诉通知书》,载明上述再审申请已立案。。2021年10月,法院驳回上述再审申请。	判决胜诉,强制执行	在执行
上海进出口有限公司	上海卓优嘉汇科技术有限公司(简称	中光财富融资担保(北	民事诉讼	申达进出口在从事的进口业务中,发生相关方卓优公司	49,492,795.14	否	2014年4月,经浦东新区人民法院主持调解,申达进出口与卓优公司、中光公司(以下合称“二被告”)达成	判决胜诉,强制执行	在执行

进出口有限公司	“卓优公司”)、中光财富融资担保(北京)有限公司(简称“中光公司”)	京)有限公司		欠款事宜。2014年,申达进出口向浦东新区人民法院提起诉讼,诉请卓优公司支付货款、利息、代理费等共计49,492,795.14元;并诉请债务担保人中光公司承担连带责任。			还款协议,但二被告不履行法院调解书,申达进出口遂向法院申请强制执行程序。截止目前尚未发现二被告名下有可供立即执行的财产。执行过程中,法院依法追加中光公司历史/现有股东华铁公司、中能公司、马金彪为本案的直接被执行人;此外,申达进出口另案起诉中光公司的股东(德润生公司、德秋宏公司、中稷公司、光大公司、跃天公司)为被告,对卓优公司及中光公司不能清偿的债务承担责任。2021年5月向浦东法院递交了恢复执行申请书。		
上海申进出口有限公司	光大国际建设工程总公司(简称“光大公司”)、北京德润生农业发展有限公司(简称“德润生公司”)、北京德秋宏投资有限公司(简称“德秋宏公司”)、中稷实业投资有限公司(简称“中稷公司”)、北京跃天财富非融资性担保有限公司(简称“跃天公司”)	无	民事诉讼	本案为卓优公司欠款案的关联案件。2017年,申达进出口向浦东新区人民法院提起诉讼,要求中光公司股东光大公司、德润生公司、德秋宏公司、中稷公司、跃天公司对卓优公司及中光公司不能清偿的债务承担责任。	49,000,000.00	否	2018年3月,法院判决申达进出口一审胜诉,法院判令被告共同向申达进出口给付4,900万元。德润生公司、德秋宏公司不服提起再审,再审法院裁定原审程序违法,发回重审,并追加中光公司前股东跃天公司为被告。2020年7月,法院判决跃天公司对中光公司不能清偿的4,900万元承担补充赔偿责任,驳回申达进出口对其他被告的诉讼请求,申达进出口已提起上诉。2020年12月2日二审开庭,2021年1月,上海市一中院判决跃天、德秋宏、中稷公司对4,900万元债务承担连带清偿责任,本判决为终审判决,申达进出口向浦东新区人民法院申请强制执行,法院已2021年3月立案。光大工程总公司已破产,申达进出口已向光大公司破产管理人申报债权。2021年6月,德秋宏公司向上海市高级人民法院提出再审申请,上海市高院于2021年7月出具《民事申请再审案件应诉通知书》,载明上述再审申请已立案。2021年12月,法院驳回上述再审申请。	判决胜诉,强制执行	在执行
上海申进出口有限公司	上海卓优嘉汇科技有限公司(简称“卓优公司”)、上海惠纯投资发展有限公司(简称“惠纯公司”)	上海惠纯投资发展有限公司	民事诉讼	申达进出口在从事的进口业务中,发生相关方卓优公司欠款事宜。2014年,申达进出口向浦东新区人民法院提起诉讼,诉请卓优公司支付未结货款、代理费、利息等费用,并诉请债务担保人上海惠纯投资发展有限公司在抵押担保范围内承担责任。	10,720,886.00	否	2014年4月,经浦东新区人民法院主持调解,申达进出口与卓优公司和惠纯公司(以下合称“二被告”)达成还款协议,但二被告未履行调解书,申达进出口遂向法院申请强制执行程序,已执行到位718.21万元人民币。剩余一套房产执行时,被两名案外人先后于2020年4月-11月间提出执行异议,其申请均被驳回。2021年4月,申达进出口向法院申请延期查封房产至2024年5月。2021年9月,在法院主持下,申达进出口与其中一名案外人协商债权转让事宜,9-12月,该名案外人累计支付债权转让款500万元。2022年1月,申达进出口转让本案其中一案号下剩余债权完成公告刊登。2022年3月,法院做出执行裁定,裁定变更前案外人为本案的申请执行人。	申达进出口退出本案执行程序,已结案	法院已出具变更裁定后,申达进出口退出本案执行程序。
上海申进出口有限公司	浙江名迪羊绒服饰有限公司(简称“浙江名迪公司”)、李惠方、章月红	李惠方、章月红	民事诉讼	申达进出口在从事的出口业务中发生相关方浙江名迪公司欠款事宜。2019年,申达进出口向普陀区人民法院提起诉讼,诉请浙江名迪公司及其股东李惠方和章月红支	2,680,667.28	否	本案于2019年12月在普陀区人民法院开庭审理,申达进出口已向法院申请财产保全。2020年12月,法院一审判决申达进出口胜诉,判决浙江名迪公司、李惠方、章月红(以下合称“三被告”)返还申达进出口预付款人民币1,833,179.40元及相应利息。三被告于2021年1月提起上诉。2021年5月,上海市第二中级人民法院	判决胜诉,在执行	截至本报告公告日,该案仍在审理过程中。

				付未结货款、利息等费用。			判决驳回上诉，维持原判。2021年6月，申达进出口向法院申请强制执行；2021年9月，法院向申达进出口划拨执行案款109万元。2021年10月，法院出具终结本次执行裁定书，并对被告限制高消费。被告不服，向上海市高级人民法院提出再审申请。2022年6月，再审申请被驳回。		
上海申进出口有限公司	李海洪、李惠方、章月红、浙江名迪羊绒服饰有限公司	李惠方、章月红、浙江名迪羊绒服饰有限公司	民事诉讼	申达进出口在从事的出口业务中发生相关方宁波艾托瑞服饰有限公司（简称“艾托瑞公司”）欠款事宜。2019年，申达进出口向普陀区人民法院提起诉讼，诉请艾托瑞公司唯一自然人股东李海洪、实际控制人李惠方和章月红、及其涉案债务担保人名迪公司支付未结货款、利息费用等。	10,565,955.73	否	2019年11月，本案被普陀区人民法院移送至浦东新区人民法院审理。2020年7月，法院通知本案仍由普陀法院管辖。申达进出口已向法院申请财产保全。2020年11月开庭。2021年7月，法院判决李海洪、李惠方、章月红返还申达进出口预付款7,682,469.01元及利息，但未在保证期间主张保证责任为由驳回申达进出口要求名迪公司承担保证责任的诉请。同月，被告向上海二中院提起上诉，2021年12月开庭。2022年1月，上海二中院驳回对方上诉请求，维持原判。申达进出口已向法院递交强制执行申请。2022年4月，因被执行人无可查询到的可执行财产，法院裁定终止本次执行。2022年6月，李海洪、李惠方、章月红向上海市高级人民法院提交再审申请。等待再审。	判决胜诉，等待再审	在执行
上海申进出口有限公司	彭才文、李惠方、章月红、浙江名迪羊绒服饰有限公司	李惠方、章月红、浙江名迪羊绒服饰有限公司	民事诉讼	申达进出口在从事的出口业务中发生相关方宁波雷欧迪服饰有限公司（简称“雷欧迪公司”）欠款事宜。2019年，申达进出口向普陀区人民法院提起诉讼，诉请雷欧迪公司唯一自然人股东彭才文、实际控制人李惠方和章月红、及其涉案债务担保人名迪公司支付未结货款、利息费用等。	7,202,566.58	否	2019年11月，本案被普陀区人民法院移送至浦东新区人民法院审理，2020年7月，法院通知本案仍由普陀法院管辖，申达进出口已向法院申请财产保全。2020年11月开庭。2021年7月，法院判决彭才文、李惠方、章月红返还申达进出口预付款5,228,090.91元及利息，但未在保证期间主张保证责任为由驳回申达进出口要求名迪公司承担保证责任的诉请。同月，被告向上海二中院提起上诉，2021年12月开庭审理。2022年1月，上海二中院驳回对方上诉请求，维持原判；申达进出口后向法院递交强制执行申请。2022年4月，因被执行人无可查询到的可执行财产，法院裁定终止本次执行。2022年6月，彭才文、李惠方、章月红向上海市高级人民法院提交再审申请。2022年8月，再审申请被上海市高级人民法院裁定驳回。	判决胜诉，在执行	在执行

(三) 其他说明

□适用 √不适用

十、上市公司及其董事、监事、高级管理人员、控股股东、实际控制人涉嫌违法违规、受到处罚及整改情况

□适用 √不适用

十一、报告期内公司及其控股股东、实际控制人诚信状况的说明

□适用 √不适用

十二、重大关联交易**(一)与日常经营相关的关联交易****1、已在临时公告披露且后续实施无进展或变化的事项**

□适用 √不适用

2、已在临时公告披露，但有后续实施的进展或变化的事项

□适用 √不适用

3、临时公告未披露的事项

√适用 □不适用

单位:元币种:人民币

关联交易方	关联关系	关联交易类型	关联交易内容	关联交易定价原则	关联交易金额	占同类交易金额的比例(%)	关联交易结算方式
东方国际(集团)有限公司及其下属企业	控股股东及其关联方	购买商品	纺织品等	以市场公允价值为基础的协议价	1,545,573.07	0.01%	现金
		接受劳务	仓储、检测等		579,434.95	0.01%	
		其它流出	物业管理等		761,728.32	0.01%	
IAC集团及其控股子公司	重要控股子公司的少数股东及其控股子公司	购买商品	汽车地毯	以市场公允价值为基础的协议价	145,933,157.11	1.42%	现金
东方国际(集团)有限公司及其下属企业	控股股东及其关联方	销售商品	纺织品	以市场公允价值为基础的协议价	19,472,054.40	0.17%	现金
		提供劳务	检测		41,981.13	0.00%	
公司参股企业(董事兼任)	公司董事、高管担任董事的企业	销售商品	汽车地毯	以市场公允价值为基础的协议价	34,326,750.91	0.31%	现金
		其它流入	物业管理等		487,842.22	0.00%	
IAC集团及其控股子公司	重要控股子公司的少数股东及其控股子公司	销售商品	汽车地毯	以市场公允价值为基础的协议价	73,633,868.10	0.66%	现金
东方国际(集团)有限公司及其下属企业	控股股东及其关联方	租入租出	厂房租赁	以市场公允价值为基础的协议价	653,871.43	0.01%	现金

公司参股企业（董事兼任）	公司董事、高管担任董事的企业	租入租出	厂房租赁	以市场公允价值为基础的协议价	304,612.84	0.00%	现金
合计					277,740,874.48		/
大额销货退回的详细情况			无				
关联交易的说明			经公司2022年第一次临时股东大会审议通过，2022年度预计与东方国际（集团）有限公司及其下属企业发生购买商品和接受劳务1,000万元，发生销售商品和其他收入2,000万元，发生厂房租赁收入100万元；2022年度预计与公司参股企业（董事、高管兼任）发生销售商品和其他收入7,000万元，发生厂房租赁收入100万元；2022年度预计与IAC集团及其控股子公司发生购买商品25,000万元，发生销售商品30,000万元。2022年1-12月实际发生购买商品和接受劳务合计14,881.99万元，发生销售商品、其他收入和提供劳务合计12,796.25万元，发生厂房租赁收入95.85万元。本报告期内，上述交易均未超过年度预计数。				

(二) 资产或股权收购、出售发生的关联交易

1、 已在临时公告披露且后续实施无进展或变化的事项

适用 不适用

2、 已在临时公告披露，但有后续实施的进展或变化的事项

适用 不适用

3、 临时公告未披露的事项

适用 不适用

4、 涉及业绩约定的，应当披露报告期内的业绩实现情况

适用 不适用

(三) 共同对外投资的重大关联交易

1、 已在临时公告披露且后续实施无进展或变化的事项

适用 不适用

2、 已在临时公告披露，但有后续实施的进展或变化的事项

适用 不适用

3、 临时公告未披露的事项

适用 不适用

(四) 关联债权债务往来

1、 已在临时公告披露且后续实施无进展或变化的事项

适用 不适用

2、 已在临时公告披露，但有后续实施的进展或变化的事项

适用 不适用

3、 临时公告未披露的事项

适用 不适用

单位：万元币种：人民币

关联方	关联关系	向关联方提供资金			关联方向上市公司提供资金		
		期初余额	发生额	期末余额	期初余额	发生额	期末余额
东方国际集团财务有限公司	集团兄弟公司				12,900.00	15,900.00	13,000.00
合计					12,900.00	15,900.00	13,000.00
关联债权债务形成原因		公司控股子公司汽车地毯总厂、江苏中联与东方国际集团财务有限公司签署《人民币流动资金借款合同》用于补充流动资金，借款期限皆为12个月。其中：汽车地毯总厂期初借款10,000万元，其中6,500万利率为3.59%，3,500万利率为3.51%，本期归还期初余额并新增利率为3.51%的借款13,000万元；江苏中联期初借款2,900万元，其中2,400万利率为3.96%，500万利率为3.51%，本期新增利率为3.43%的借款500万、利率为3.66%的借款2,400万，期初及本期新增借款均于本期归还。					
关联债权债务对公司的影响		本次交易有利于降低公司融资成本和融资风险；不存在控股股东侵占公司利益的情况、不损害本公司及中小股东利益，不影响公司独立性。					

注：经公司2020年年度股东大会审议通过，由东方国际集团财务有限公司为本公司及下属控股企业提供存款、贷款、结算及中国银行业监督管理委员会批准的可从事其他本外币金融服务。具体内容详见公司于2021年4月29日、2021年6月22日在指定信息披露媒体刊载的相关公告。

(五) 公司与存在关联关系的财务公司、公司控股财务公司与关联方之间的金融业务

√适用 □不适用

1. 存款业务

√适用 □不适用

单位：万元币种：人民币

关联方	关联关系	每日最高存款限额	存款利率范围	期初余额	本期发生额		期末余额
					本期合计存入金额	本期合计取出金额	
东方国际集团财务有限公司	集团兄弟公司	359,576.15	不低于向其他第三方吸收存款及其他商业银行吸收存款的条件	99,849.55	4,038,941.29	4,034,281.77	104,509.07
合计	/	/	/	99,849.55	4,038,941.29	4,034,281.77	104,509.07

2. 贷款业务

√适用 □不适用

单位：万元币种：人民币

关联方	关联关系	贷款额度	贷款利率范围	期初余额	本期发生额		期末余额
					本期合计贷款金额	本期合计还款金额	
东方国际集团财务有限公司	集团兄弟公司	179,788.07	3.43%-3.96%	12,900.00	15,900.00	15,800.00	13,000.00
合计	/	/	/	12,900.00	15,900.00	15,800.00	13,000.00

3. 授信业务或其他金融业务

√适用 □不适用

单位：万元币种：人民币

关联方	关联关系	业务类型	总额	实际发生额
东方国际集团财务有限公司	集团兄弟公司	贷款	107,000.00	100.00
东方国际集团财务有限公司	集团兄弟公司	贴现	20,000.00	
东方国际集团财务有限公司	集团兄弟公司	结汇		148,932.39

注：

1、流动资金贷款总额系本公司在财务公司的流贷授信额度，其中 20,000 万元为流动资金贷款和贴现的混用额度，本年度新增贷款业务 15,900 万元，归还 15,800 万元；实际发生额系上述两项轧抵额；

2、贴现总额系本公司在财务公司的贴现授信额度，为流动资金贷款和贴现的混用额度，本年度发生票据贴现业务 16,285.51 万元，截至 2022 年 12 月 31 日止本年度贴现汇票均已到期；

3、本年度本公司向东方国际集团财务有限公司出售即期外汇业务 22,206 万美元（折合人民币 148,932.39 万元）。

4. 其他说明

□适用 √不适用

(六)其他

□适用 √不适用

十三、重大合同及其履行情况**(一) 托管、承包、租赁事项****1、 托管情况**

□适用 √不适用

2、 承包情况

□适用 √不适用

3、租赁情况

√适用 □不适用

单位:元币种:人民币

出租方名称	租赁方名称	租赁资产情况	租赁资产涉及金额	租赁起始日	租赁终止日	租赁收益	租赁收益确定依据	租赁收益对公司影响	是否关联交易	关联关系
RHOMBUS SIXS. A. R. L.	Auria Solutions UK I Ltd.	位于英国 Warwickshire Coleshill 的厂房	0.00	2014 年 3 月 28 日	2022 年 9 月 29 日	29,483,278.63	见注	占利润总额 -15.05%	否	
Fabric (DE) GP	Auria Albemarle, LLC, AURIA Holmesville, LLC, AURIA OldFort, LLC	分别位于美国 Albemarle、Holmesville 以及 OldFort 的厂房	65,141,542.53	2018 年 3 月 16 日	2035 年 3 月 31 日	-28,237,422.15	租赁合同	占利润总额 14.42%	否	

注：提前终止房屋租赁合同，相关使用权资产和租赁负债终止所形成的利得计入资产处置收益。详见第十节“七、73. 资产处置收益”。

租赁情况说明

以上租赁相关事项导致公司净利润增加金额占合并报表归母净利润的 0.65%。

(二) 担保情况

√适用 □不适用

单位:元币种:人民币

公司对外担保情况（不包括对子公司的担保）	
报告期内担保发生额合计（不包括对子公司的担保）	0
报告期末担保余额合计（A）（不包括对子公司的担保）	0
公司及其子公司对子公司的担保情况	
报告期内对子公司担保发生额合计	270,000,000.00
报告期末对子公司担保余额合计（B）	2,821,558,519.67
公司担保总额情况（包括对子公司的担保）	
担保总额（A+B）	2,821,558,519.67
担保总额占公司净资产的比例（%）	85.26
其中：	
为股东、实际控制人及其关联方提供担保的金额（C）	0
直接或间接为资产负债率超过70%的被担保对象提供的债务担保金额（D）	2,506,278,566.80
担保总额超过净资产50%部分的金额（E）	1,166,975,003.81
上述三项担保金额合计（C+D+E）	3,673,253,570.61
未到期担保可能承担连带清偿责任说明	无。
担保情况说明	<p>（1）公司为子公司申达进出口提供担保14,000万元人民币，为Auria公司提供担保33,975.80万元美金（折合人民币236,627.86万元人民币）。本报告期末申达进出口和Auria公司资产负债率超过70%。</p> <p>（2）表中“D项”与“E项”中有85,169.51万元重叠金额，若扣除上述金额，表中“C+D+E”合计数与担保余额（B）金额一致。</p> <p>（3）表中“B项”包含本公司按持股比例承担的子公司Auria公司为其下属企业的租赁协议、长期供货协议、寄售协议等提供的有关担保。</p>

(三) 委托他人进行现金资产管理的情况**1. 委托理财情况****(1) 委托理财总体情况**

√适用 □不适用

单位：万元币种：人民币

类型	资金来源	发生额	未到期余额	逾期未收回金额
银行理财	自有资金	0	0	0

其他情况

□适用 √不适用

(2) 单项委托理财情况

√适用 □不适用

单位：元币种：人民币

受托人	委托理财类型	委托理财金额	委托理财起始日期	委托理财终止日期	资金来源	资金投向	报酬确定方式	年化收益率	预期收益(如有)	实际收益或损失	实际收回情况	是否经过法定程序	未来是否有委托理财计划	减值准备计提金额(如有)
上海银行浦东分行	结构性存款	20,000,000	2021年11月18日	2022年5月18日	自有资金	债券、回购、拆借等	保本浮动收益	1.5%-3.2%	不适用	不适用	已收回	是	否	

其他情况

□适用 √不适用

(3) 委托理财减值准备

□适用 √不适用

2. 委托贷款情况**(1) 委托贷款总体情况**

□适用 √不适用

其他情况

□适用 √不适用

(2) 单项委托贷款情况

□适用 √不适用

其他情况

□适用 √不适用

(3) 委托贷款减值准备

□适用 √不适用

3. 其他情况

□适用 √不适用

(四) 其他重大合同

适用 不适用

十四、其他对投资者作出价值判断和投资决策有重大影响的重大事项的说明

适用 不适用

1、公司向特定对象发行 A 股股票

公司向特定对象发行 A 股股票相关事项业经公司第十一届董事会第二次会议、2022 年第二次临时股东大会、第十一届董事会第九次会议审议通过、国家出资企业东方国际（集团）有限公司批复同意，公司计划向特定对象，即公司间接控股股东上海纺织（集团）有限公司，发行 A 股股票；本次发行的股票种类为境内上市人民币普通股（A 股）；本次发行定价基准日为发行期首日，本次发行的发行价格不低于定价基准日前 20 个交易日公司 A 股股票交易均价的 80%；本次发行的股票数量最终以本次发行募集资金总额上限（即人民币 60,000.00 万元）除以发行价格确定，且本次发行的股票数量不超过发行前公司股本总数的 30%，即不超过 332,393,613 股（含本数）。公司于 2022 年 9 月 22 日收到中国证券监督管理委员会（以下简称“中国证监会”）出具的《中国证监会行政许可申请受理单》（受理序号：222289）、于 2022 年 10 月 10 日收到中国证监会出具的《中国证监会行政许可项目审查一次反馈意见通知书》（222289 号）、于 2023 年 3 月 4 日收到上海证券交易所出具的《关于受理上海申达股份有限公司沪市主板上市公司发行证券申请的通知》（上证上审（再融资）〔2023〕82 号）。上述内容详见公司于 2022 年 7 月 23 日、2022 年 8 月 9 日、2022 年 9 月 23 日、10 月 12 日、2023 年 3 月 7 日在指定信息披露媒体刊载的相关公告。

公司本次向特定对象发行股票事项尚需通过上海证券交易所审核，并获得中国证监会做出同意注册的决定后方可实施，最终能否通过上交所审核并获得中国证监会同意注册的决定及其时间尚存在不确定性。公司将根据中国证监会对该事项的审批进展情况及时履行信息披露义务。

第七节 股份变动及股东情况

一、股本变动情况

(一) 股份变动情况表

1、股份变动情况表

报告期内，公司股份总数及股本结构未发生变化。

2、股份变动情况说明

适用 不适用

3、股份变动对最近一年和最近一期每股收益、每股净资产等财务指标的影响（如有）

适用 不适用

4、公司认为必要或证券监管机构要求披露的其他内容

适用 不适用

(二) 限售股份变动情况

适用 不适用

二、证券发行与上市情况

(一) 截至报告期内证券发行情况

适用 不适用

截至报告期内证券发行情况的说明（存续期内利率不同的债券，请分别说明）：

适用 不适用

(二) 公司股份总数及股东结构变动及公司资产和负债结构的变动情况

□适用 √不适用

(三) 现存的内部职工股情况

□适用 √不适用

三、股东和实际控制人情况

(一) 股东总数

截至报告期末普通股股东总数(户)	44,850
年度报告披露日前上一月末的普通股股东总数(户)	43,690
截至报告期末表决权恢复的优先股股东总数(户)	0
年度报告披露日前上一月末表决权恢复的优先股股东总数(户)	0

(二) 截至报告期末前十名股东、前十名流通股东(或无限售条件股东)持股情况表

单位:股

前十名股东持股情况							
股东名称 (全称)	报告期内增减	期末持股数量	比例(%)	持有有限售条件股份数量	质押、标记或冻结情况		股东性质
					股份状态	数量	
上海申达(集团)有限公司	0	520,514,373	46.98	255,687,394	无	0	国有法人
上海君和立成投资管理中心(有限合伙)－上海临港东方君和科创产业股权投资基金合伙企业(有限合伙)	0	22,479,966	2.03	0	无	0	其他
上海国盛资本管理有限公司－上海国企改革发展股权投资基金合伙企业(有限合伙)	0	13,383,954	1.21	0	无	0	其他
江苏国泰国际集团国贸股份有限公司	0	11,857,707	1.07	0	无	0	国有法人
张煜	105,200	8,436,356	0.76	0	无	0	境内自然人
王桂英	2,584,200	5,452,198	0.49	0	无	0	境内自然人
UBSAG	3,277,379	3,606,015	0.33	0	无	0	境外法人

顾鹤富	489,793	3,436,793	0.31	0	无	0	境内自然人
中信证券股份有限公司	2,797,767	3,417,631	0.31	0	无	0	国有法人
卢宏	1,313,989	3,262,989	0.29	0	无	0	境内自然人
前十名无限售条件股东持股情况							
股东名称	持有无限售条件流通股的数量	股份种类及数量					
		种类	数量				
上海申达（集团）有限公司	264,826,979	人民币普通股	264,826,979				
上海君和立成投资管理中心（有限合伙）—上海临港东方君和科创产业股权投资基金合伙企业（有限合伙）	22,479,966	人民币普通股	22,479,966				
上海国盛资本管理有限公司—上海国企改革发展股权投资基金合伙企业（有限合伙）	13,383,954	人民币普通股	13,383,954				
江苏国泰国际集团国贸股份有限公司	11,857,707	人民币普通股	11,857,707				
张煜	8,436,356	人民币普通股	8,436,356				
王桂英	5,452,198	人民币普通股	5,452,198				
UBSAG	3,606,015	人民币普通股	3,606,015				
顾鹤富	3,436,793	人民币普通股	3,436,793				
中信证券股份有限公司	3,417,631	人民币普通股	3,417,631				
卢宏	3,262,989	人民币普通股	3,262,989				
前十名股东中回购专户情况说明	无此情况。						
上述股东委托表决权、受托表决权、放弃表决权的说明	无此情况。						
上述股东关联关系或一致行动的说明	根据目前资料显示，本公司无法认定上述无限售条件股东之间是否存在关联关系或一致行动人的情况，也无法认定上述无限售条件股东与前10名股东之间是否存在关联关系或一致行动人的情况。						
表决权恢复的优先股股东及持股数量的说明	无此情况。						

前十名有限售条件股东持股数量及限售条件

√适用 □不适用

单位：股

序号	有限售条件股东名称	持有的有限售条件股份数量	有限售条件股份可上市交易情况		限售条件
			可上市交易时间	新增可上市交易股份数量	

1	上海申达（集团）有限公司	255,687,394	2024 年 8 月 6 日	44,134,469	非公开发行结束之日（指公司本次非公开发行的股份上市之日）起 36 个月内不进行转让。
上述股东关联关系或一致行动的说明		无			

(三) 战略投资者或一般法人因配售新股成为前 10 名股东

适用 不适用

四、控股股东及实际控制人情况

(一) 控股股东情况

1 法人

√适用 □不适用

名称	东方国际（集团）有限公司
单位负责人或法定代表人	童继生
成立日期	1994 年 10 月 25 日
主要经营业务	经营和代理纺织品、服装等商品的进出口业务，承办中外合资经营、合作生产、三来一补业务，经营技术进出口业务和轻纺、服装行业的国外工程承包业务、境内国际招标工程、对外派遣各类劳务人员，承办国际货运代理业务，产权经纪，自有房屋租赁。 【依法须经批准的项目，经相关部门批准后方可开展经营活动】
报告期内控股和参股的其他境内外上市公司的股权情况	1) 东方创业（600278）48.43%股份 2) 西藏城投（600773）2,000,000 股 3) 海通证券（600837）5,000,000 股 4) 沪农商行（601825）114,000,000 5) 浙商银行（601916）63,560 股 6) 海立股份（600619）12,658,227 股
其他情况说明	无
名称	上海纺织（集团）有限公司
单位负责人或法定代表人	童继生
成立日期	2001 年 12 月 7 日
主要经营业务	资产经营与管理、实业投资、纺织产品的制造、销售、技术服务、经营贸易，自有房屋租赁。【依法须经批准的项目，经相关部门批准后方可开展经营活动】
报告期内控股和参股的其他境内外上市公司的股权情况	1) 龙头股份 127,811,197 股（30.08%股权） 2) 东方创业 90,297,015（10.4%股权） 3) 联泰控股 730,461,936 股（70.64%股权） 4) 交通银行 3,000,000 股 5) 上海银行 28,651,050 股 6) 浙商银行 63,560 股 7) 华斯股份 6,581,341 股 8) 旷达科技 12,000,000 股
其他情况说明	无
名称	上海申达（集团）有限公司
单位负责人或法定代表人	叶卫东
成立日期	1995 年 2 月 27 日
主要经营业务	许可项目：房地产开发经营。（依法须经批准的项目，经相关部门批准后方可开展经营活动，具体经营项目以相关部门批准文件或许可证件为准）一般项目：自营和代理各类商品及技术的进出口业务（不另附进出口商品目录），但国家限定公司经营和国家禁止进出口的商品及技术除外；经营进料加工和“三来一补”业务，开展对销贸易和转口贸易，国内贸易（除专项规定外），物业管理，商务咨询，停车场（库）经营，房地产经纪，住房租赁，非居住房地产租赁。（除依法须经批准的项目外，凭营业执照依法自主开展经营活动）
报告期内控股和参股的其他境内外上市公司的股权情况	无

其他情况说明	无
--------	---

2 自然人

适用 不适用

3 公司不存在控股股东情况的特别说明


适用 不适用

4 报告期内控股股东变更情况的说明

适用 不适用

5 公司与控股股东之间的产权及控制关系的方框图

适用 不适用



(二) 实际控制人情况

1 法人

适用 不适用

名称	上海市国有资产监督管理委员会
----	----------------

2 自然人

适用 不适用

3 公司不存在实际控制人情况的特别说明

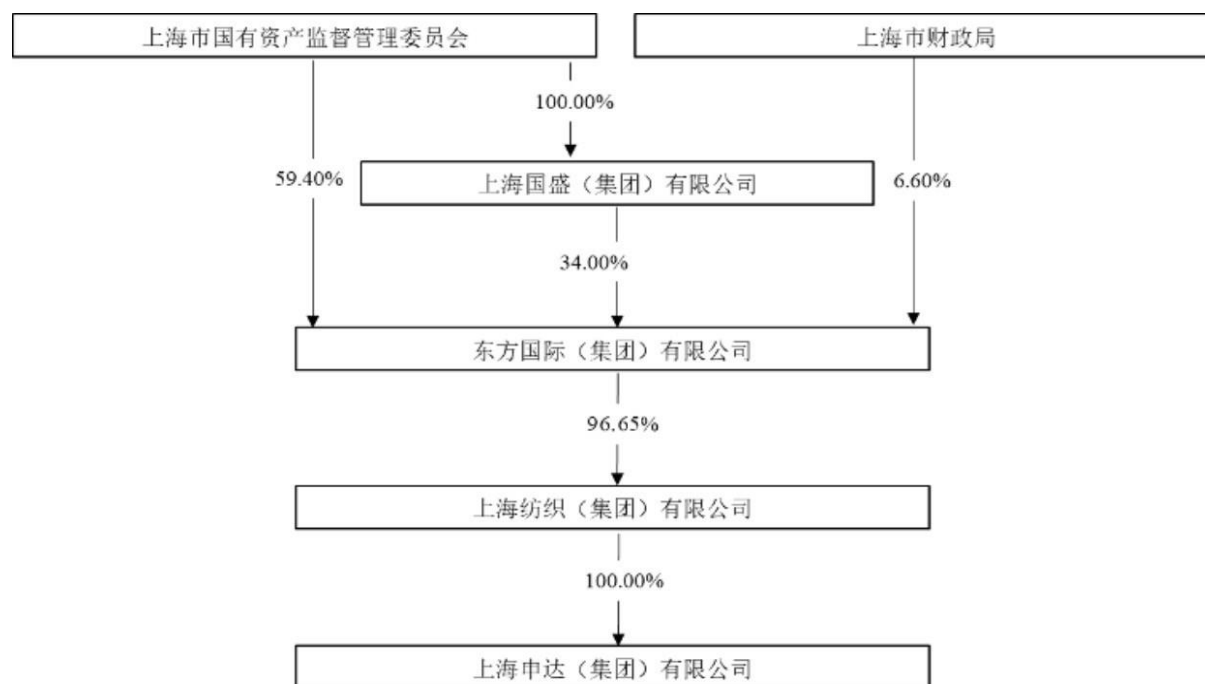
适用 不适用

4 报告期内公司控制权发生变更的情况说明

适用 不适用

5 公司与实际控制人之间的产权及控制关系的方框图

适用 不适用



注：公司于 2021 年 1 月 4 日收到东方国际集团转发的《关于划转东浩兰生（集团）有限公司等 9 家企业部分国有资本有关事项的通知》（沪国资委产权[2020]463 号），经上海市财政局、上海市国资委、上海市人力资源社会保障局审核确认，将上海市国资委持有的东方国际集团 6.6% 的国有股权一次性划转给上海市财政局持有，详见公司《关于上海市国有资产监督管理委员会将东方国际（集团）有限公司部分股权划转至上海市财政局的公告》（公告编号：2021-001）；截至本报告公告日，该次股权划转工商变更尚在办理中。

6 实际控制人通过信托或其他资产管理方式控制公司

适用 不适用

(三) 控股股东及实际控制人其他情况介绍

适用 不适用

五、公司控股股东或第一大股东及其一致行动人累计质押股份数量占其所持公司股份数量比例达到 80%以上

适用 不适用

六、其他持股在百分之十以上的法人股东

适用 不适用

七、股份限制减持情况说明

适用 不适用

八、股份回购在报告期的具体实施情况

适用 不适用

第八节 优先股相关情况

适用 不适用

第九节 债券相关情况

一、企业债券、公司债券和非金融企业债务融资工具

适用 不适用

二、可转换公司债券情况

适用 不适用

第十节 财务报告

一、审计报告

适用 不适用

毕马威华振审字第 2305952 号

上海申达股份有限公司全体股东：

一、审计意见

我们审计了后附的上海申达股份有限公司(以下简称“申达股份”)财务报表,包括 2022 年 12 月 31 日的合并及母公司资产负债表,2022 年度的合并及母公司利润表、合并及母公司现金流量表、合并及母公司股东权益变动表以及相关财务报表附注。

我们认为,后附的财务报表在所有重大方面按照中华人民共和国财政部颁布的企业会计准则(以下简称“企业会计准则”)的规定编制,公允反映了申达股份 2022 年 12 月 31 日的合并及母公司财务状况以及 2022 年度的合并及母公司经营成果和现金流量。

二、形成审计意见的基础

我们按照中国注册会计师审计准则(以下简称“审计准则”)的规定执行了审计工作。审计报告的“注册会计师对财务报表审计的责任”部分进一步阐述了我们在这些准则下的责任。按照中国注册会计师职业道德守则,我们独立于申达股份,并履行了职业道德方面的其他责任。我们相信,我们获取的审计证据是充分、适当的,为发表审计意见提供了基础。

三、关键审计事项

关键审计事项是我们根据职业判断,认为对本期财务报表审计最为重要的事项。这些事项的应对以对财务报表整体进行审计并形成审计意见为背景,我们不对这些事项单独发表意见。

收入确认	
<p>请参阅财务报表附注“五、重要会计政策及会计估计”40所述的会计政策、“七、合并财务报表项目注释”61及“十七、母公司财务报表主要项目注释”4。</p>	
关键审计事项	在审计中如何应对该事项
<p>2022年度，申达股份的主营业务收入为人民币11,229,093,835.10元，主要为汽车零部件销售收入以及出口贸易业务收入。</p> <p>对于汽车零部件销售业务，申达股份综合评估客户合同条款和业务安排，通常在将相关商品运送至指定交货地点或者由购货方提货并确认接受时确认收入；</p> <p>对于出口贸易业务，申达股份根据相关合同条款和交易实质判断其从事交易时的身份是主要责任人还是代理人。申达股份作为代理人的情况下，在贸易服务完成时以净额确认收入。申达股份作为主要责任人的情况下，在产品控制权转移至购货方时以总额确认收入。无论是主要责任人还是代理人，申达股份均在合同约定的控制权转移时点或取得出口提单后确认收入。</p> <p>由于收入是申达股份的关键业绩指标之一，存在管理层为了达到特定目标或预期而提前或推迟确认收入的风险，同时对于申达股份在出口贸易交易中是主要责任人还是代理人的评估涉及管理层判断，因此我们将收入确认识别为关键审计事项。</p>	<p>与评价收入确认相关的审计程序中包括以下程序：</p> <ul style="list-style-type: none"> 了解和评价与收入确认相关的关键财务报告内部控制的设计和运行有效性，包括利用本所信息技术专家的工作，评价业务信息系统一般控制和应用系统控制的设计和运行有效性； 选取主要客户合同，检查与产品控制权转移相关的条款，评价申达股份的收入确认会计政策是否符合企业会计准则的规定； 就申达股份出口贸易收入，选取与供应商和客户签订的合同，检查相关合同条款，了解其业务安排和商业实质，评价申达股份对于自身在交易中是主要责任人还是代理人的判断是否符合企业会计准则的规定； 在抽样的基础上，将本年记录的收入核对至相关的销售订单、发货单、签收单、结算单、出口报关单、提单或销售发票等支持性文件，以评价相关收入是否按照申达股份的收入确认会计政策予以确认； 在抽样的基础上，就于资产负债表日的应收账款余额及本年度的销售交易金额执行函证程序； 选取临近资产负债表日前后记录的销售，检查发货单、签收单、结算单、出口报关单、提单或其他支持性文件（如适用），以评价收入是否记录于恰当的会计期间； 选取符合特定风险标准的销售收入会计分录，检查相关支持性文件。

商誉减值	
请参阅财务报表附注“五、重要会计政策会计估计”30所述的会计政策及“七、合并财务报表项目注释”28。	
关键审计事项	在审计中如何应对该事项
<p>2022年12月31日，申达股份商誉的账面原值为人民币1,098,630,290.44元，2022年度计提商誉减值人民币73,279,595.20元，减值后的商誉账面价值为人民币404,753,134.68元，占合并总资产的3.90%。商誉是由以前年度申达股份并购多家企业所形成。</p> <p>申达股份管理层委聘独立外部评估机构协助其于每年末对商誉进行减值测试。管理层将含有商誉的资产组或资产组组合的账面价值与其可收回金额进行比较，以确定是否需要计提减值。可收回金额根据资产组或资产组组合的公允价值减去处置费用后的净额与预计未来现金流量的现值两者之间较高者确定。确定预计未来现金流量的现值涉及重大的管理层判断和估计，尤其是对未来收入增长率、未来运营成本变动、未来资本支出和折现率的估计。</p> <p>由于对商誉的减值评估涉及较为复杂的估值技术且在减值测试中使用的参数涉及重大的管理层判断，这些判断存在固有不确定性，并且有可能受到管理层偏向的影响，我们将商誉减值识别为关键审计事项。</p>	<p>与评价商誉减值相关的审计程序中包括以下程序：</p> <ul style="list-style-type: none"> 了解和评价与商誉减值相关的关键财务报告内部控制的设计和运行有效性； 评价管理层委聘的独立外部评估机构的胜任能力、专业素质和客观性； 基于我们对申达股份相关业务的理解，评价管理层将商誉分摊至相关的资产组或资产组组合的方法，是否符合企业会计准则的要求； 基于我们对申达股份所处行业的了解，综合考虑相关资产组或资产组组合的历史经营情况、经董事会批准的财务预算和其他外部信息等，评价管理层在预计未来现金流量现值中使用的未来收入增长率、未来运营成本变动以及未来资本支出等关键假设的合理性； 将预测销售量和整车厂未来的预计生产供货计划进行比较，获取管理层在预测期内的资产报废和重置计划，同时参考相关资产售价和其他购置成本，评价预计未来资本支出的合理性； 利用毕马威估值专家的工作，评价管理层预计未来现金流量现值的方法的适当性以及所使用的折现率的合理性； 对预计未来现金流量现值中使用的折现率等关键假设进行敏感性分析，评价关键假设的变化对减值评估结果的可能影响以及是否存在管理层偏向的迹象； 将管理层上一年度计算预计未来现金流量现值时采用的关键假设与本年度的相关资产组和资产组组合的实际经营情况进行比较，评价是否存在管理层偏向的迹象； 评价在财务报表中对商誉减值以及所采用的关键假设的披露是否符合企业会计准则的要求。

四、其他信息

申込股份管理层对其他信息负责。其他信息包括申込股份 2022 年年度报告中涵盖的信息，但不包括财务报表和我们的审计报告。

我们对财务报表发表的审计意见不涵盖其他信息，我们也不对其他信息发表任何形式的鉴证结论。

结合我们对财务报表的审计，我们的责任是阅读其他信息，在此过程中，考虑其他信息是否与财务报表或我们在审计过程中了解到的情况存在重大不一致或者似乎存在重大错报。

基于我们已执行的工作，如果我们确定其他信息存在重大错报，我们应当报告该事实。在这方面，我们无任何事项需要报告。

五、管理层和治理层对财务报表的责任

管理层负责按照企业会计准则的规定编制财务报表，使其实现公允反映，并设计、执行和维护必要的内部控制，以使财务报表不存在由于舞弊或错误导致的重大错报。

在编制财务报表时，管理层负责评估申込股份的持续经营能力，披露与持续经营相关的事项(如适用)，并运用持续经营假设，除非申込股份计划进行清算、终止运营或别无其他现实的选择。

治理层负责监督申込股份的财务报告过程。

六、注册会计师对财务报表审计的责任

我们的目标是对财务报表整体是否不存在由于舞弊或错误导致的重大错报获取合理保证，并出具包含审计意见的审计报告。合理保证是高水平的保证，但并不能保证按照审计准则执行的审计在某一重大错报存在时总能发现。错报可能由于舞弊或错误导致，如果合理预期错报单独或汇总起来可能影响财务报表使用者依据财务报表作出的经济决策，则通常认为错报是重大的。

在按照审计准则执行审计工作的过程中，我们运用职业判断，并保持职业怀疑。同时，我们也执行以下工作：

- (1) 识别和评估由于舞弊或错误导致的财务报表重大错报风险，设计和实施审计程序以应对这些风险，并获取充分、适当的审计证据，作为发表审计意见的基础。由于舞弊可能涉及串通、伪造、故意遗漏、虚假陈述或凌驾于内部控制之上，未能发现由于舞弊导致的重大错报的风险高于未能发现由于错误导致的重大错报的风险。
- (2) 了解与审计相关的内部控制，以设计恰当的审计程序。
- (3) 评价管理层选用会计政策的恰当性和作出会计估计及相关披露的合理性。
- (4) 对管理层使用持续经营假设的恰当性得出结论。同时，根据获取的审计证据，就可能导致对申込股份持续经营能力产生重大疑虑的事项或情况是否存在重大不确定性得出结论。如果我们得出结论认为存在重大不确定性，审计准则要求我们在审计报告中提请报表使用者注意财务报表中的相关披露；如果披露不充分，我们应当发表非无保留意见。我们的结论基于截至审计报告日可获得的信息。然而，未来的事项或情况可能导致申込股份不能持续经营。

- (5) 评价财务报表的总体列报(包括披露)、结构和内容,并评价财务报表是否公允反映相关交易和事项。
- (6) 就申达股份中实体或业务活动的财务信息获取充分、适当的审计证据,以对财务报表发表审计意见。我们负责指导、监督和执行集团审计,并对审计意见承担全部责任。

我们与治理层就计划的审计范围、时间安排和重大审计发现等事项进行沟通,包括沟通我们在审计中识别出的值得关注的内部控制缺陷。

我们还就已遵守与独立性相关的职业道德要求向治理层提供声明,并与治理层沟通可能被合理认为影响我们独立性的所有关系和其他事项,以及相关的防范措施(如适用)。

从与治理层沟通过的事项中,我们确定哪些事项对本期财务报表审计最为重要,因而构成关键审计事项。我们在审计报告中描述这些事项,除非法律法规禁止公开披露这些事项,或在极少数情形下,如果合理预期在审计报告中沟通某事项造成的负面后果超过在公众利益方面产生的益处,我们确定不应在审计报告中沟通该事项。

毕马威华振会计师事务所(特殊普通合伙)

中国注册会计师

王齐(项目合伙人)

中国北京

司玲玲

2023 年 4 月 26 日

二、财务报表

合并资产负债表

2022 年 12 月 31 日

编制单位:上海申达股份有限公司

单位:元币种:人民币

项目	附注	2022 年 12 月 31 日	2021 年 12 月 31 日
流动资产:			
货币资金	七、1	1,833,724,712.88	1,399,112,996.12
结算备付金			
拆出资金			
交易性金融资产	七、2	104,822.16	71,545,095.64
衍生金融资产			
应收票据	七、4	41,220,634.22	5,738,835.99
应收账款	七、5	1,710,739,481.19	1,292,481,600.25
应收款项融资	七、6	122,558,456.84	115,047,948.33
预付款项	七、7	288,977,558.92	289,371,482.24
应收保费			
应收分保账款			
应收分保合同准备金			
其他应收款	七、8	73,678,407.60	96,098,302.46
其中: 应收利息			
应收股利			
买入返售金融资产			
存货	七、9	760,682,894.81	869,969,820.28
合同资产			
持有待售资产			
一年内到期的非流动资产			
其他流动资产	七、13	61,546,543.82	76,974,418.10
流动资产合计		4,893,233,512.44	4,216,340,499.41
非流动资产:			
发放贷款和垫款			
债权投资			
其他债权投资			
长期应收款			
长期股权投资	七、17	749,538,712.27	647,502,842.48
其他权益工具投资		25,786,895.40	27,864,824.80
其他非流动金融资产			
投资性房地产	七、20	28,560,232.68	29,566,980.60
固定资产	七、21	2,950,930,156.19	2,920,970,107.71
在建工程	七、22	401,506,640.40	359,030,355.29
生产性生物资产			
油气资产			
使用权资产	七、25	460,589,468.23	504,950,099.70
无形资产	七、26	238,020,679.26	280,078,657.80
开发支出			
商誉	七、28	404,753,134.68	443,703,274.88

长期待摊费用	七、29	78,842,215.34	85,270,769.23
递延所得税资产	七、30	102,384,040.59	115,398,138.46
其他非流动资产	七、31	37,883,016.44	41,673,047.90
非流动资产合计		5,478,795,191.48	5,456,009,098.85
资产总计		10,372,028,703.92	9,672,349,598.26
流动负债：			
短期借款	七、32	350,814,931.35	193,634,861.83
向中央银行借款			
拆入资金			
交易性金融负债			
衍生金融负债			
应付票据	七、35	78,442,000.00	40,039,492.00
应付账款	七、36	1,983,882,106.50	1,334,510,523.25
预收款项	七、37	967,100.40	
合同负债	七、38	352,519,882.21	492,288,157.93
卖出回购金融资产款			
吸收存款及同业存放			
代理买卖证券款			
代理承销证券款			
应付职工薪酬	七、39	247,170,295.29	240,383,785.16
应交税费	七、40	84,556,106.35	115,280,667.69
其他应付款	七、41	211,108,766.86	286,808,788.69
其中：应付利息			
应付股利		10,780,031.61	10,475,951.61
应付手续费及佣金			
应付分保账款			
持有待售负债			
一年内到期的非流动负债	七、43	2,702,175,662.98	339,752,546.67
其他流动负债	七、44	270,544,200.96	276,998,240.44
流动负债合计		6,282,181,052.90	3,319,697,063.66
非流动负债：			
保险合同准备金			
长期借款	七、45	130,000,000.00	2,157,119,605.00
应付债券			
其中：优先股			
永续债			
租赁负债	七、47	395,597,108.09	469,856,457.68
长期应付款	七、48	149,925,194.70	10,651,782.66
长期应付职工薪酬	七、49	18,415,438.13	18,961,877.35
预计负债	七、50	23,447,009.10	32,452,801.89
递延收益	七、51	30,659,273.78	37,727,480.09
递延所得税负债	七、30	32,636,595.50	30,121,052.38
其他非流动负债			
非流动负债合计		780,680,619.30	2,756,891,057.05
负债合计		7,062,861,672.20	6,076,588,120.71
所有者权益（或股东权益）：			
实收资本（或股本）	七、53	1,107,978,710.00	1,107,978,710.00
其他权益工具			

其中：优先股			
永续债			
资本公积	七、55	1,352,166,696.77	1,330,674,966.51
减：库存股			
其他综合收益	七、57	-142,771,605.11	-153,439,384.55
专项储备			
盈余公积	七、59	765,039,293.24	765,039,293.24
一般风险准备			
未分配利润	七、60	28,589,152.21	230,968,366.89
归属于母公司所有者权益 (或股东权益) 合计		3,111,002,247.11	3,281,221,952.09
少数股东权益		198,164,784.61	314,539,525.46
所有者权益(或股东权益) 合计		3,309,167,031.72	3,595,761,477.55
负债和所有者权益(或 股东权益) 总计		10,372,028,703.92	9,672,349,598.26

公司负责人：姚明华主管会计工作负责人：陆志军会计机构负责人：朱逸华

母公司资产负债表

2022 年 12 月 31 日

编制单位：上海申达股份有限公司

单位：元币种：人民币

项目	附注	2022 年 12 月 31 日	2021 年 12 月 31 日
流动资产：			
货币资金		210,417,555.98	289,008,557.18
交易性金融资产			
衍生金融资产			
应收票据			
应收账款			
应收款项融资			
预付款项		2,923,133.52	
其他应收款	十七、2	29,953,011.78	369,630,850.65
其中：应收利息			
应收股利		11,295,920.00	6,000,000.00
存货			
合同资产			
持有待售资产			
一年内到期的非流动资产		527,889,778.82	227,166,577.22
其他流动资产		886,053,630.87	269,044,617.46
流动资产合计		1,657,237,110.97	1,154,850,602.51
非流动资产：			
债权投资		353,105,220.00	716,652,300.00
其他债权投资			
长期应收款		20,976,647.21	20,955,421.15
长期股权投资	十七、3	1,358,205,056.45	1,858,604,338.61
其他权益工具投资		16,336,895.40	14,864,824.80
其他非流动金融资产			

投资性房地产			
固定资产		63,971,323.90	66,015,600.79
在建工程			1,843,362.83
生产性生物资产			
油气资产			
使用权资产			
无形资产		39,099.21	4,226.20
开发支出			
商誉			
长期待摊费用			
递延所得税资产		1,317.09	4,707.55
其他非流动资产			9,889,919.20
非流动资产合计		1,812,635,559.26	2,688,834,701.13
资产总计		3,469,872,670.23	3,843,685,303.64
流动负债：			
短期借款		132,222.19	
交易性金融负债			
衍生金融负债			
应付票据			
应付账款			
预收款项			
合同负债			
应付职工薪酬		6,350,956.03	3,211,037.43
应交税费		7,743,138.82	44,530,618.27
其他应付款		30,541,671.49	29,821,073.02
其中：应付利息			
应付股利		6,475,951.61	6,475,951.61
持有待售负债			
一年内到期的非流动负债		70,213,194.40	114,444.43
其他流动负债			
流动负债合计		114,981,182.93	77,677,173.15
非流动负债：			
长期借款		130,000,000.00	100,000,000.00
应付债券			
其中：优先股			
永续债			
租赁负债			
长期应付款			
长期应付职工薪酬			
预计负债			
递延收益		500,000.00	1,000,000.00
递延所得税负债		3,874,760.48	3,506,742.83
其他非流动负债			
非流动负债合计		134,374,760.48	104,506,742.83
负债合计		249,355,943.41	182,183,915.98
所有者权益（或股东权益）：			
实收资本（或股本）		1,107,978,710.00	1,107,978,710.00
其他权益工具			

其中：优先股			
永续债			
资本公积		1,415,127,079.58	1,415,127,079.58
减：库存股			
其他综合收益		11,989,390.96	10,885,338.01
专项储备			
盈余公积		765,039,293.24	765,039,293.24
未分配利润		-79,617,746.96	362,470,966.83
所有者权益（或股东权益）合计		3,220,516,726.82	3,661,501,387.66
负债和所有者权益（或股东权益）总计		3,469,872,670.23	3,843,685,303.64

公司负责人：姚明华主管会计工作负责人：陆志军会计机构负责人：朱逸华

合并利润表

2022 年 1—12 月

单位：元币种：人民币

项目	附注	2022 年度	2021 年度
一、营业总收入		11,244,031,948.59	10,550,411,186.42
其中：营业收入	七、61	11,244,031,948.59	10,550,411,186.42
利息收入			
已赚保费			
手续费及佣金收入			
二、营业总成本		11,422,441,505.11	10,924,254,839.84
其中：营业成本	七、61	10,307,827,212.88	9,702,895,198.16
利息支出			
手续费及佣金支出			
退保金			
赔付支出净额			
提取保险责任准备金净额			
保单红利支出			
分保费用			
税金及附加	七、62	42,192,326.57	46,661,340.89
销售费用	七、63	177,549,744.47	215,925,500.99
管理费用	七、64	625,017,318.52	613,270,664.24
研发费用	七、65	180,279,574.29	164,217,454.98
财务费用	七、66	89,575,328.38	181,284,680.58
其中：利息费用		132,885,913.73	132,156,219.86
利息收入		12,216,972.84	13,031,153.76
加：其他收益	七、67	23,566,667.83	56,652,089.17
投资收益（损失以“-”号填列）	七、68	75,061,060.52	430,973,358.55
其中：对联营企业和合营企业的投资收益		71,347,292.20	21,288,298.08
以摊余成本计量的金融资产终止确认收益			
汇兑收益（损失以“-”号填列）			

净敞口套期收益（损失以“-”号填列）			
公允价值变动收益（损失以“-”号填列）	七、70	-63,273.48	-1,900.92
信用减值损失（损失以“-”号填列）	七、71	2,448,010.20	-24,822,225.30
资产减值损失（损失以“-”号填列）	七、72	-90,933,384.55	-14,523,346.48
资产处置收益（损失以“-”号填列）	七、73	27,743,142.73	9,045,456.14
三、营业利润（亏损以“-”号填列）		-140,587,333.27	83,479,777.74
加：营业外收入	七、74	13,787,668.13	11,124,994.29
减：营业外支出	七、75	69,061,934.49	41,594,898.55
四、利润总额（亏损总额以“-”号填列）		-195,861,599.63	53,009,873.48
减：所得税费用	七、76	58,465,187.28	121,964,324.47
五、净利润（净亏损以“-”号填列）		-254,326,786.91	-68,954,450.99
（一）按经营持续性分类			
1. 持续经营净利润（净亏损以“-”号填列）		-254,326,786.91	-68,954,450.99
2. 终止经营净利润（净亏损以“-”号填列）			
（二）按所有权归属分类			
1. 归属于母公司股东的净利润（净亏损以“-”号填列）		-190,654,427.58	35,403,385.23
2. 少数股东损益（净亏损以“-”号填列）		-63,672,359.33	-104,357,836.22
六、其他综合收益的税后净额		-28,501,673.35	-46,348,163.31
（一）归属母公司所有者的其他综合收益的税后净额		10,667,779.44	-37,792,049.55
1. 不能重分类进损益的其他综合收益		879,453.05	4,897,630.83
（1）重新计量设定受益计划变动额		1,372,900.10	-1,185,434.52
（2）权益法下不能转损益的其他综合收益			
（3）其他权益工具投资公允价值变动		-493,447.05	6,083,065.35
（4）企业自身信用风险公允价值变动			
2. 将重分类进损益的其他综合收益		9,788,326.39	-42,689,680.38
（1）权益法下可转损益的其他综合收益		7,865,273.27	-4,431,445.70
（2）其他债权投资公允价值变动			

(3) 金融资产重分类计入其他综合收益的金额			
(4) 其他债权投资信用减值准备			
(5) 现金流量套期储备		-4,713,858.19	877,575.09
(6) 外币财务报表折算差额		6,636,911.31	-39,135,809.77
(7) 其他			
(二) 归属于少数股东的其他综合收益的税后净额		-39,169,452.79	-8,556,113.76
七、综合收益总额		-282,828,460.26	-115,302,614.30
(一) 归属于母公司所有者的综合收益总额		-179,986,648.14	-2,388,664.32
(二) 归属于少数股东的综合收益总额		-102,841,812.12	-112,913,949.98
八、每股收益：			
(一) 基本每股收益(元/股)		-0.1721	0.0369
(二) 稀释每股收益(元/股)		-0.1721	0.0369

本期发生同一控制下企业合并的，被合并方在合并前实现的净利润为：0 元，上期被合并方实现的净利润为：0 元。

公司负责人：姚明华主管会计工作负责人：陆志军会计机构负责人：朱逸华

母公司利润表

2022 年 1—12 月

单位：元币种：人民币

项目	附注	2022 年度	2021 年度
一、营业收入	十七、4	10,673,826.06	3,665,030.79
减：营业成本	十七、4	10,216,966.02	3,171,329.27
税金及附加		1,160,801.92	1,598,013.20
销售费用			
管理费用		32,577,019.23	33,711,180.51
研发费用		131,954.81	1,784,983.70
财务费用		-46,875,114.58	23,998,810.10
其中：利息费用		6,681,527.71	20,442,817.06
利息收入		10,146,104.64	6,912,871.28
加：其他收益		5,639,082.13	13,517,006.14
投资收益（损失以“-”号填列）	十七、5	74,710,203.77	461,555,190.16
其中：对联营企业和合营企业的投资收益		15,690,296.27	-801,102.85
以摊余成本计量的金融资产终止确认收益			
净敞口套期收益（损失以“-”号填列）			
公允价值变动收益（损失以“-”号填列）			
信用减值损失（损失以“-”号填列）		13,561.82	-16,098.43

资产减值损失（损失以“-”号填列）		-509,287,023.93	-409,200,867.02
资产处置收益（损失以“-”号填列）		137,644.06	-7,147.45
二、营业利润（亏损以“-”号填列）		-415,324,333.49	5,248,797.41
加：营业外收入		381.00	140.00
减：营业外支出		197,842.81	1,028.14
三、利润总额（亏损总额以“-”号填列）		-415,521,795.30	5,247,909.27
减：所得税费用		15,487,131.39	97,558,966.86
四、净利润（净亏损以“-”号填列）		-431,008,926.69	-92,311,057.59
（一）持续经营净利润（净亏损以“-”号填列）		-431,008,926.69	-92,311,057.59
（二）终止经营净利润（净亏损以“-”号填列）			
五、其他综合收益的税后净额		1,104,052.95	7,249,690.35
（一）不能重分类进损益的其他综合收益		1,104,052.95	7,249,690.35
1.重新计量设定受益计划变动额			
2.权益法下不能转损益的其他综合收益			
3.其他权益工具投资公允价值变动		1,104,052.95	7,249,690.35
4.企业自身信用风险公允价值变动			
（二）将重分类进损益的其他综合收益			
1.权益法下可转损益的其他综合收益			
2.其他债权投资公允价值变动			
3.金融资产重分类计入其他综合收益的金额			
4.其他债权投资信用减值准备			
5.现金流量套期储备			
6.外币财务报表折算差额			
7.其他			
六、综合收益总额		-429,904,873.74	-85,061,367.24
七、每股收益：			
（一）基本每股收益(元/股)			
（二）稀释每股收益(元/股)			

公司负责人：姚明华主管会计工作负责人：陆志军会计机构负责人：朱逸华

合并现金流量表

2022年1—12月

单位：元币种：人民币

项目	附注	2022年度	2021年度
一、经营活动产生的现金流量：			
销售商品、提供劳务收到的现金		12,351,052,601.30	12,485,552,256.06
客户存款和同业存放款项净增加额			
向中央银行借款净增加额			

向其他金融机构拆入资金净增加额			
收到原保险合同保费取得的现金			
收到再保业务现金净额			
保户储金及投资款净增加额			
收取利息、手续费及佣金的现金			
拆入资金净增加额			
回购业务资金净增加额			
代理买卖证券收到的现金净额			
收到的税费返还		494,030,859.09	478,605,774.92
收到其他与经营活动有关的现金		497,576,169.45	428,401,943.69
经营活动现金流入小计		13,342,659,629.84	13,392,559,974.67
购买商品、接受劳务支付的现金		9,844,157,439.10	10,320,991,736.04
客户贷款及垫款净增加额			
存放中央银行和同业款项净增加额			
支付原保险合同赔付款项的现金			
拆出资金净增加额			
支付利息、手续费及佣金的现金			
支付保单红利的现金			
支付给职工及为职工支付的现金		1,977,838,188.61	1,936,858,501.89
支付的各项税费		372,492,423.38	377,999,023.73
支付其他与经营活动有关的现金		804,472,650.69	631,517,526.84
经营活动现金流出小计		12,998,960,701.78	13,267,366,788.50
经营活动产生的现金流量净额		343,698,928.06	125,193,186.17
二、投资活动产生的现金流量：			
收回投资收到的现金		121,761,719.10	215,046,000.00
取得投资收益收到的现金		21,937,257.48	56,562,956.98
处置固定资产、无形资产和其他长期资产收回的现金净额		65,566,169.42	45,326,249.47
处置子公司及其他营业单位收到的现金净额			442,733,798.92
收到其他与投资活动有关的现金			
投资活动现金流入小计		209,265,146.00	759,669,005.37
购建固定资产、无形资产和其他长期资产支付的现金		353,325,389.12	452,978,811.87
投资支付的现金		101,761,719.10	229,946,000.00
质押贷款净增加额			
取得子公司及其他营业单位支付的现金净额			
支付其他与投资活动有关的现金			6,231,921.20
投资活动现金流出小计		455,087,108.22	689,156,733.07
投资活动产生的现金流量净额		-245,821,962.22	70,512,272.30
三、筹资活动产生的现金流量：			
吸收投资收到的现金		19,881,210.23	869,337,139.60
其中：子公司吸收少数股东投资收到的现金		19,881,210.23	
取得借款收到的现金		1,428,560,988.15	1,407,530,076.44
收到其他与筹资活动有关的现金		13,888,000.00	11,130,862.50
筹资活动现金流入小计		1,462,330,198.38	2,287,998,078.54
偿还债务支付的现金		1,003,442,606.43	2,175,372,988.72

分配股利、利润或偿付利息支付的现金		104,780,102.69	90,340,368.33
其中：子公司支付给少数股东的股利、利润		10,089,051.69	5,186,931.52
支付其他与筹资活动有关的现金		140,186,645.74	156,230,226.18
筹资活动现金流出小计		1,248,409,354.86	2,421,943,583.23
筹资活动产生的现金流量净额		213,920,843.52	-133,945,504.69
四、汇率变动对现金及现金等价物的影响		65,029,970.35	-38,757,914.66
五、现金及现金等价物净增加额		376,827,779.71	23,002,039.12
加：期初现金及现金等价物余额		1,443,040,958.76	1,420,038,919.64
六、期末现金及现金等价物余额		1,819,868,738.47	1,443,040,958.76

公司负责人：姚明华主管会计工作负责人：陆志军会计机构负责人：朱逸华

母公司现金流量表

2022年1—12月

单位：元币种：人民币

项目	附注	2022年度	2021年度
一、经营活动产生的现金流量：			
销售商品、提供劳务收到的现金			
收到的税费返还			
收到其他与经营活动有关的现金		20,779,155.58	55,068,087.02
经营活动现金流入小计		20,779,155.58	55,068,087.02
购买商品、接受劳务支付的现金			
支付给职工及为职工支付的现金		28,710,240.37	28,881,099.38
支付的各项税费		54,554,613.97	67,357,738.64
支付其他与经营活动有关的现金		14,548,289.31	88,313,671.54
经营活动现金流出小计		97,813,143.65	184,552,509.56
经营活动产生的现金流量净额		-77,033,988.07	-129,484,422.54
二、投资活动产生的现金流量：			
收回投资收到的现金		661,901,100.00	729,800,000.00
取得投资收益收到的现金		48,280,333.76	47,239,176.98
处置固定资产、无形资产和其他长期资产收回的现金净额		137,644.00	32,000.00
处置子公司及其他营业单位收到的现金净额			507,375,000.00
收到其他与投资活动有关的现金			
投资活动现金流入小计		710,319,077.76	1,284,446,176.98
购建固定资产、无形资产和其他长期资产支付的现金		1,946,393.29	295,008.98
投资支付的现金		791,000,000.00	972,735,300.00
取得子公司及其他营业单位支付的现金净额			
支付其他与投资活动有关的现金			
投资活动现金流出小计		792,946,393.29	973,030,308.98
投资活动产生的现金流量净额		-82,627,315.53	311,415,868.00
三、筹资活动产生的现金流量：			

吸收投资收到的现金			869,337,139.60
取得借款收到的现金		700,000,000.00	540,000,000.00
收到其他与筹资活动有关的现金			
筹资活动现金流入小计		700,000,000.00	1,409,337,139.60
偿还债务支付的现金		600,000,000.00	1,441,570,699.70
分配股利、利润或偿付利息支付的现金		17,526,377.60	21,268,586.06
支付其他与筹资活动有关的现金		1,403,320.00	9,606,782.38
筹资活动现金流出小计		618,929,697.60	1,472,446,068.14
筹资活动产生的现金流量净额		81,070,302.40	-63,108,928.54
四、汇率变动对现金及现金等价物的影响			
五、现金及现金等价物净增加额		-78,591,001.20	118,822,516.92
加：期初现金及现金等价物余额		289,008,557.18	170,186,040.26
六、期末现金及现金等价物余额		210,417,555.98	289,008,557.18

公司负责人：姚明华 主管会计工作负责人：陆志军 会计机构负责人：朱逸华

合并所有者权益变动表
2022 年 1—12 月

单位:元币种:人民币

项目	2022 年度											少数股东权益	所有者权益合计		
	归属于母公司所有者权益														
	实收资本(或股本)	其他权益工具			资本公积	减：库存股	其他综合收益	专项储备	盈余公积	一般风险准备	未分配利润			其他	小计
优先股		永续债	其他												
一、上年年末余额	1,107,978,710.00				1,330,674,966.51		-153,439,384.55		765,039,293.24		230,968,366.89		3,281,221,952.09	314,539,525.46	3,595,761,477.55
加：会计政策变更															
前期差错更正															
同一控制下企业合并															
其他															
二、本年期初余额	1,107,978,710.00				1,330,674,966.51		-153,439,384.55		765,039,293.24		230,968,366.89		3,281,221,952.09	314,539,525.46	3,595,761,477.55
三、本期增减变动金额 (减少以“-”号填列)					21,491,730.26		10,667,779.44				-202,379,214.68		-170,219,704.98	-116,374,740.85	-286,594,445.83
(一)综合收益总额							10,667,779.44				-190,654,427.58		-179,986,648.14	-102,841,812.12	-282,828,460.26
(二)所有者投入和减少资本					21,491,730.26								21,491,730.26	-1,625,522.18	19,866,208.08
1.所有者投入的普通股															
2.其他权益工具持有者投入资本															
3.股份支付计入所有者权益的金额															
4.其他					21,491,730.26								21,491,730.26	-1,625,522.18	19,866,208.08
(三)利润分配											-11,724,787.10		-11,724,787.10	-11,907,406.55	-23,632,193.65
1.提取盈余公积															
2.提取一般风险准备															
3.对所有者(或股东)的分配											-11,079,787.10		-11,079,787.10	-11,552,406.55	-22,632,193.65
4.其他											-645,000.00		-645,000.00	-355,000.00	-1,000,000.00
(四)所有者权益内部结转															
1.资本公积转增资本(或股本)															
2.盈余公积转增资本(或股本)															
3.盈余公积弥补亏损															

2022 年年度报告

4. 设定受益计划变动额结转留存收益														
5. 其他综合收益结转留存收益														
6. 其他														
(五) 专项储备														
1. 本期提取														
2. 本期使用														
(六) 其他														
四、本期末余额	1,107,978,710.00				1,352,166,696.77		-142,771,605.11	765,039,293.24		28,589,152.21		3,111,002,247.11	198,164,784.61	3,309,167,031.72

项目	2021 年度													少数股东权益	所有者权益合计
	归属于母公司所有者权益														
	实收资本(或股本)	其他权益工具			资本公积	减：库存股	其他综合收益	专项储备	盈余公积	一般风险准备	未分配利润	其他	小计		
		优先股	永续债	其他											
一、上年年末余额	852,291,316.00				722,907,513.79		-115,647,335.00	765,039,293.24		200,140,471.15		2,424,731,259.18	452,556,745.82	2,877,288,005.00	
加：会计政策变更										-4,252,989.49		-4,252,989.49	-5,356,952.72	-9,609,942.21	
前期差错更正															
同一控制下企业合并															
其他															
二、本年期初余额	852,291,316.00				722,907,513.79		-115,647,335.00	765,039,293.24		195,887,481.66		2,420,478,269.69	447,199,793.10	2,867,678,062.79	
三、本期增减变动金额（减少以“-”号填列）	255,687,394.00				607,767,452.72		-37,792,049.55			35,080,885.23		860,743,682.40	-132,660,267.64	728,083,414.76	
（一）综合收益总额							-37,792,049.55			35,403,385.23		-2,388,664.32	-112,913,949.98	-115,302,614.30	
（二）所有者投入和减少资本	255,687,394.00				607,767,452.72							863,454,846.72	-201,637.66	863,253,209.06	
1. 所有者投入的普通股	255,687,394.00				608,069,909.22							863,757,303.22		863,757,303.22	
2. 其他权益工具持有者投入资本															
3. 股份支付计入所有者权益的金额															
4. 其他					-302,456.50							-302,456.50	-201,637.66	-504,094.16	
（三）利润分配										-322,500.00		-322,500.00	-19,544,680.00	-19,867,180.00	
1. 提取盈余公积															
2. 提取一般风险准备															
3. 对所有者（或股东）的分配													-19,367,180.00	-19,367,180.00	
4. 其他										-322,500.00		-322,500.00	-177,500.00	-500,000.00	

2022 年年度报告

(四) 所有者权益内部结转													
1. 资本公积转增资本(或股本)													
2. 盈余公积转增资本(或股本)													
3. 盈余公积弥补亏损													
4. 设定受益计划变动额结转留存收益													
5. 其他综合收益结转留存收益													
6. 其他													
(五) 专项储备													
1. 本期提取													
2. 本期使用													
(六) 其他													
四、本期期末余额	1,107,978,710.00			1,330,674,966.51	-153,439,384.55	765,039,293.24	230,968,366.89	3,281,221,952.09	314,539,525.46	3,595,761,477.55			

公司负责人：姚明华 主管会计工作负责人：陆志军 会计机构负责人：朱逸华

母公司所有者权益变动表

2022 年 1—12 月

单位：元币种：人民币

项目	2022 年度										
	实收资本(或股本)	其他权益工具			资本公积	减：库存股	其他综合收益	专项储备	盈余公积	未分配利润	所有者权益合计
		优先股	永续债	其他							
一、上年年末余额	1,107,978,710.00				1,415,127,079.58		10,885,338.01		765,039,293.24	362,470,966.83	3,661,501,387.66
加：会计政策变更											
前期差错更正											
其他											
二、本年期初余额	1,107,978,710.00				1,415,127,079.58		10,885,338.01		765,039,293.24	362,470,966.83	3,661,501,387.66
三、本期增减变动金额(减少以“—”号填列)							1,104,052.95			-442,088,713.79	-440,984,660.84
(一) 综合收益总额							1,104,052.95			-431,008,926.69	-429,904,873.74
(二) 所有者投入和减少资本											
1. 所有者投入的普通股											
2. 其他权益工具持有者投入资本											
3. 股份支付计入所有者权益的金额											
4. 其他											
(三) 利润分配										-11,079,787.10	-11,079,787.10
1. 提取盈余公积										-11,079,787.10	-11,079,787.10
2. 对所有者(或股东)的分配										-11,079,787.10	-11,079,787.10
3. 其他											
(四) 所有者权益内部结转											
1. 资本公积转增资本(或股本)											
2. 盈余公积转增资本(或股本)											
3. 盈余公积弥补亏损											

2022 年年度报告

4. 设定受益计划变动额结转留存收益											
5. 其他综合收益结转留存收益											
6. 其他											
(五) 专项储备											
1. 本期提取											
2. 本期使用											
(六) 其他											
四、本期期末余额	1,107,978,710.00				1,415,127,079.58		11,989,390.96		765,039,293.24	-79,617,746.96	3,220,516,726.82

项目	2021 年度										
	实收资本(或股本)	其他权益工具			资本公积	减：库存股	其他综合收益	专项储备	盈余公积	未分配利润	所有者权益合计
		优先股	永续债	其他							
一、上年年末余额	852,291,316.00				807,057,170.36		3,635,647.66		765,039,293.24	454,782,024.42	2,882,805,451.68
加：会计政策变更											
前期差错更正											
其他											
二、本年期初余额	852,291,316.00				807,057,170.36		3,635,647.66		765,039,293.24	454,782,024.42	2,882,805,451.68
三、本期增减变动金额（减少以“－”号填列）	255,687,394.00				608,069,909.22		7,249,690.35			-92,311,057.59	778,695,935.98
(一) 综合收益总额							7,249,690.35			-92,311,057.59	-85,061,367.24
(二) 所有者投入和减少资本	255,687,394.00				608,069,909.22						863,757,303.22
1. 所有者投入的普通股	255,687,394.00				608,069,909.22						863,757,303.22
2. 其他权益工具持有者投入资本											
3. 股份支付计入所有者权益的金额											
4. 其他											
(三) 利润分配											
1. 提取盈余公积											
2. 对所有者（或股东）的分配											
3. 其他											
(四) 所有者权益内部结转											
1. 资本公积转增资本（或股本）											
2. 盈余公积转增资本（或股本）											
3. 盈余公积弥补亏损											
4. 设定受益计划变动额结转留存收益											
5. 其他综合收益结转留存收益											
6. 其他											
(五) 专项储备											
1. 本期提取											
2. 本期使用											
(六) 其他											
四、本期期末余额	1,107,978,710.00				1,415,127,079.58		10,885,338.01		765,039,293.24	362,470,966.83	3,661,501,387.66

公司负责人：姚明华 主管会计工作负责人：陆志军 会计机构负责人：朱逸华

三、公司基本情况

1. 公司概况

√适用 □不适用

上海申达股份有限公司前身系上海申达纺织服装（集团）公司，1992年4月经上海市经委批准改制为股份有限公司，1992年5月向社会公众募股，设立时总股份数为1,365.5万股，每股面值10元，实收资本（股本）136,550,000.00元。1992年12月，公司股票面额自每股10元拆细为每股1元。1993年1月7日，其960万股社会公众股股票在上海证券交易所上市交易。1994年3月24日，其240万股内部职工股上市流通。

1993年6月，经上海市证券管理办公室“沪证办(1993)030号文”批准，公司以10:6的比例向全体股东配股，配股数量为8,193万股，但由于国家股和部分法人股放弃配股权，实际配售1,601.28万股。该次配股完成后，公司实收资本（股本）增至152,562,800.00元。

1994年5月，公司根据股东大会审议通过的1993年度送股派息方案，按10:2的比例向全体股东派送红股，共计派送3,051.256万股。该次送股已经上海市证券管理办公室《关于核准上海申达股份有限公司一九九三年度分配方案的通知》（沪证办(1994)083号）核准。该次送股完成后，公司实收资本（股本）增至183,075,360.00元。

1997年5月28日，公司第七次股东大会通过了1996年度利润分配方案，决定按10:0.7的比例向全体股东派送红股，同时按10:0.3的比例以资本公积转增股本。该次送股、转增完成后，公司实收资本（股本）增至201,382,896.00元。

1998年7月，经中国证券监督管理委员会《关于上海申达股份有限公司申请资产重组和增发社会公众股的批复》（证监发字[1998]196号）、《关于上海申达股份有限公司增发A股发行方案的批复》（证监发字[1998]197号）批准，公司与申达集团实施资产置换并增发人民币普通股7,500万股，其中：通过上海证券交易所交易系统按2:1的比例向登记在册的公司流通股股东配售1,267.2万股；通过上海证券交易所交易系统采用“上网定价”方式公开发行社会公众股6,232.8万股。该次增发完成后，公司实收资本（股本）增至276,382,896.00元。

2000年7月，经中国证监会上海证券监管办公室《关于核准上海申达股份有限公司一九九九年度利润分配方案的通知》（沪证司[2000]097号）核准，公司以1999年末股份总数27,638.2896万股为基数，按10:1的比例向全体股东送红股，共送2,763.829万股。该次送股完成后，公司实收资本（股本）增至304,021,186.00元。

2001年3月，经中国证券监督管理委员会《关于上海申达股份有限公司申请配股的批复》（证监公司字[2001]3号）批准，同意公司向股东配售3,947.6541万股普通股。此次实际配售3,418.9679万股，其中：向国家股股东配售400万股，向社会法人股股东配售8.6479万股，向社会公众股股东配售3,010.32万股。该次配股完成后，公司实收资本（股本）增至338,210,865.00元。

2005年6月，经上海市人民政府《关于核准上海申达股份有限公司2004年度资本公积金转增股本的通知》（沪府发改核(2005)第015号）核准，公司以2004年末总股本33,821.0865万股为基数，按10:4的比例以资本公积金转增股本。该次转增完成后，公司实收资本（股本）增至473,495,211.00元。

2006年1月6日，公司股权分置改革相关股东大会决议通过股改方案，于2006年1月完成股改，公司股份总数不变，股份结构发生相应变化。公司于2006年1月26日取得上海市工商行政管理局核发的3100001050285号《企业法人营业执照》。原注册资本为人民币473,495,211.00元，实收资本（股本）为人民币473,495,211.00元。

2011年5月18日，公司2010年年度股东大会审议通过了利润分配及转增股本的议案，决定在当年可供股东分配的净利润中，按10:2的比例向全体股东派送红股94,699,042股，同时按10:1的比例以任意公积金中转增股本47,349,521元，按10:2的比例以资本公积金中转增股本94,699,042元。该次送股、转增完成后，公司实收资本（股本）增至710,242,816.00元。

2017年6月12日，公司2016年年度股东大会审议通过了非公开发行A股股票的相关议案。经中国证券监督管理委员会2018年8月20日出具的《关于核准上海申达股份有限公司非公开发行股票的批复》（证监许可〔2018〕1339号）核准，公司于2018年12月非公开发行人民币普通股（A股）142,048,500股新股，增加注册资本142,048,500.00元，变更后的注册资本及股本为人民币852,291,316.00元。

2021年3月8日，本公司2021年第一次临时股东大会审议通过了《关于公司向特定对象非公开发行A股股票方案》等相关议案。经中国证券监督管理委员会2021年6月25日出具的《关于核准上海申达股份有限公司非公开发行股票的批复》（证监许可〔2021〕2203号）核准，本公司于2021年7月21日非公开发行人民币普通股（A股）255,687,394股，增加注册资本人民币255,687,394.00元，变更后的本公司注册资本及股本为人民币1,107,978,710.00元。

截至2022年12月31日止，公司股本总额为1,107,978,710.00元。

本公司主要从事汽车零部件的生产和销售以及进出口贸易业务，经营范围包括：汽车装饰用品销售；第二类医疗器械销售；工艺美术品及礼仪用品销售（象牙及其制品除外）；针纺织品销售；汽车零配件批发；汽车零配件零售；服装服饰批发；服装服饰零售；鞋帽批发；箱包销售；皮革制品销售；染料销售；五金产品批发；五金产品零售；产业用纺织制成品销售；仪器仪表销售；机械设备销售；建筑材料销售；金属材料销售；电子产品销售；面料印染加工；普通货物仓储服务（不含危险化学品等需许可审批的项目）；住房租赁；技术服务、技术开发、技术咨询、技术交流、技术转让、技术推广；货物进出口；技术进出口。

公司注册地址：中国（上海）自由贸易试验区世博村路231号2单元3层328室。公司的统一社会信用代码：91310000132214537Q。

母公司财务报表是汇总了股份公司总部、股份公司分公司两个单位的财务报表编制。

本财务报表业经公司全体董事于2023年4月26日批准报出。

2. 合并财务报表范围

√适用 □不适用

本公司子公司的相关信息详见本节“九、在其他主体中的权益”。

本年，本公司新增或减少子公司的情况详见本节“八、合并范围的变更”

四、财务报表的编制基础

1. 编制基础

本公司财务报表以持续经营为编制基础。

2. 持续经营

√适用 □不适用

公司自本报告期末起12个月具备持续经营能力，不存在构成对持续经营能力产生重大疑虑的事项。

五、重要会计政策及会计估计

具体会计政策和会计估计提示：

√适用 □不适用

详见本节“五、10. 金融工具；五、15. 存货；五、23. 固定资产；五、29. 无形资产；五、31. 长期资产减值；五、37. 预计负债；五、40. 收入；五、44. 租赁”。

1. 遵循企业会计准则的声明

本公司所编制的财务报表符合财政部颁布的企业会计准则的要求，真实、完整地反映了本公司2022年12月31日的合并财务状况和财务状况、2022年度的合并经营成果和经营成果及合并现金流量和现金流量。

此外，本公司的财务报表同时符合中国证券监督管理委员会（以下简称“证监会”）2014年修订的《公开发行证券的公司信息披露编报规则第15号——财务报告的一般规定》有关财务报表及其附注的披露要求。

2. 会计期间

本公司会计年度自公历 1 月 1 日起至 12 月 31 日止。

3. 营业周期

适用 不适用

本公司营业周期为 12 个月。

4. 记账本位币

本公司的记账本位币为人民币。

子公司依据主要业务收支的计价和结算币种，考虑境外经营的自主性、境外经营活动占比、经营产生的现金流量等因素，采用人民币、美元、欧元、英镑、捷克克朗、南非兰特、波兰兹罗提等作为记账本位币。在编制本财务报表时，采用人民币以外的货币作为记账本位币的子公司的外币财务报表按照本节“五、9. 外币业务和外币报表折算”进行了折算。

5. 同一控制下和非同一控制下企业合并的会计处理方法

适用 不适用

同一控制下企业合并：合并方在企业合并中取得的资产和负债（包括最终控制方收购被合并方而形成的商誉），按照合并日被合并方资产、负债在最终控制方合并财务报表中的账面价值为基础计量。在合并中取得的净资产账面价值与支付的合并对价账面价值（或发行股份面值总额）的差额，调整资本公积中的股本溢价，资本公积中的股本溢价不足冲减的，调整留存收益。

非同一控制下企业合并：合并成本为购买方在购买日为取得被购买方的控制权而付出的资产、发生或承担的负债以及发行的权益性证券的公允价值。合并成本大于合并中取得的被购买方可辨认净资产公允价值份额的差额，确认为商誉；合并成本小于合并中取得的被购买方可辨认净资产公允价值份额的差额，计入当期损益。在合并中取得的被购买方符合确认条件的各项可辨认资产、负债及或有负债在购买日按公允价值计量。

为企业合并发生的直接相关费用于发生时计入当期损益；为企业合并而发行权益性证券或债务性证券的交易费用，计入权益性证券或债务性证券的初始确认金额。

6. 合并财务报表的编制方法

适用 不适用

(1) 合并范围

合并财务报表的合并范围以控制为基础确定，合并范围包括本公司及全部子公司。控制，是指公司拥有对被投资方的权力，通过参与被投资方的相关活动而享有可变回报，并且有能力运用对被投资方的权力影响其回报金额。

(2) 合并程序

本公司将整个企业集团视为一个会计主体，按照统一的会计政策编制合并财务报表，反映本企业集团整体财务状况、经营成果和现金流量。本公司与子公司、子公司相互之间发生的内部交易的影响予以抵销。内部交易表明相关资产发生减值损失的，全额确认该部分损失。如子公司采用的会计政策、会计期间与本公司不一致的，在编制合并财务报表时，按本公司的会计政策、会计期间进行必要的调整。

子公司所有者权益、当期净损益和当期综合收益中属于少数股东的份额分别在合并资产负债表中所有者权益项目下、合并利润表中净利润项目下和综合收益总额项目下单独列示。子公司少数股东分担的当期亏损超过了少数股东在该子公司期初所有者权益中所享有份额而形成的余额，冲减少数股东权益。

(a) 增加子公司或业务

在报告期内，因同一控制下企业合并增加子公司或业务的，将子公司或业务合并当期期初至报告期末的经营成果和现金流量纳入合并财务报表，同时对合并财务报表的期初数和比较报表的相关项目进行调整，视同合并后的报告主体自最终控制方开始控制时点起一直存在。

因追加投资等原因能够对同一控制下的被投资方实施控制的，在取得被合并方控制权之前持有的股权投资，在取得原股权之日与合并方和被合并方同处于同一控制之日孰晚日起至合并日之间已确认有关损益、其他综合收益以及其他净资产变动，分别冲减比较报表期间的期初留存收益或当期损益。

在报告期内，因非同一控制下企业合并增加子公司或业务的，以购买日确定的各项可辨认资产、负债及或有负债的公允价值为基础自购买日起纳入合并财务报表。

因追加投资等原因能够对非同一控制下的被投资方实施控制的，对于购买日之前持有的被购买方的股权，按照该股权在购买日的公允价值进行重新计量，公允价值与其账面价值的差额计入当期投资收益。购买日之前持有的被购买方的股权涉及的以后可重分类进损益的其他综合收益、权益法核算下的其他所有者权益变动转为购买日所属当期投资收益。

(b) 处置子公司

①一般处理方法

因处置部分股权投资或其他原因丧失了对被投资方控制权时，对于处置后的剩余股权投资，按照其在丧失控制权日的公允价值进行重新计量。处置股权取得的对价与剩余股权公允价值之和，减去按原持股比例计算应享有原有子公司自购买日或合并日开始持续计算的净资产的份额与商誉之和的差额，计入丧失控制权当期的投资收益。与原有子公司股权投资相关的以后可重分类进损益的其他综合收益、权益法核算下的其他所有者权益变动，在丧失控制权时转为当期投资收益。

②分步处置子公司

通过多次交易分步处置对子公司股权投资直至丧失控制权的，处置对子公司股权投资的各项交易的条款、条件以及经济影响符合以下一种或多种情况，通常表明该多次交易事项为一揽子交易：

- i. 这些交易是同时或者在考虑了彼此影响的情况下订立的；
- ii. 这些交易整体才能达成一项完整的商业结果；
- iii. 一项交易的发生取决于其他至少一项交易的发生；
- iv. 一项交易单独看是不经济的，但是和其他交易一并考虑时是经济的。

各项交易属于一揽子交易的，将各项交易作为一项处置子公司并丧失控制权的交易进行会计处理；在丧失控制权之前每一次处置价款与处置投资对应的享有该子公司净资产份额的差额，在合并财务报表中确认为其他综合收益，在丧失控制权时一并转入丧失控制权当期的损益。

各项交易不属于一揽子交易的，在丧失控制权之前，按不丧失控制权的情况下部分处置对子公司的股权投资进行会计处理；在丧失控制权时，按处置子公司一般处理方法进行会计处理。

(c) 购买子公司少数股权

因购买少数股权新取得的长期股权投资与按照新增持股比例计算应享有子公司自购买日或合并日开始持续计算的净资产份额之间的差额，调整合并资产负债表中的资本公积中的股本溢价，资本公积中的股本溢价不足冲减的，调整留存收益。

(d) 不丧失控制权的情况下部分处置对子公司的股权投资

处置价款与处置长期股权投资相对应享有子公司自购买日或合并日开始持续计算的净资产份额之间的差额，调整合并资产负债表中的资本公积中的股本溢价，资本公积中的股本溢价不足冲减的，调整留存收益。

7. 合营安排分类及共同经营会计处理方法

适用 不适用

合营安排分为共同经营和合营企业。共同经营，是指合营方享有该安排相关资产且承担该安排相关负债的安排。

本公司确认与共同经营中利益份额相关的下列项目：

- 确认本公司单独所持有的资产，以及按本公司份额确认共同持有的资产；
- 确认本公司单独所承担的负债，以及按本公司份额确认共同承担的负债；
- 确认出售本公司享有的共同经营产出份额所产生的收入；
- 按本公司份额确认共同经营因出售产出所产生的收入；

- 确认单独所发生的费用，以及按本公司份额确认共同经营发生的费用。
本公司对合营企业的投资采用权益法核算，详见本节“五、21. 长期股权投资”。

8. 现金及现金等价物的确定标准

在编制现金流量表时，将本公司库存现金以及可以随时用于支付的存款确认为现金。将同时具备期限短（从购买日起三个月内到期）、流动性强、易于转换为已知现金、价值变动风险很小四个条件的投资，确定为现金等价物。

9. 外币业务和外币报表折算

适用 不适用

(1) 外币业务

外币业务采用交易发生日的即期汇率作为折算汇率将外币金额折合成人民币记账；也可按业务发生当月初的外汇牌价作为即期近似汇率进行折算。

资产负债表日外币货币性项目余额按资产负债表日即期汇率折算，由此产生的汇兑差额，除属于与购建符合资本化条件的资产相关的外币专门借款产生的汇兑差额按照借款费用资本化的原则处理外，均计入当期损益。

(2) 外币财务报表的折算

资产负债表中的资产和负债项目，采用资产负债表日的即期汇率折算，所有者权益项目除未分配利润项目外，其他项目采用发生时的即期汇率折算。利润表中的收入和费用项目，采用交易发生日的即期汇率折算；也可以采用按照系统合理的方法确定的、与交易发生日即期汇率近似的汇率折算。

按照上述折算产生的外币财务报表折算差额，在其他综合收益中列示。如有实质上构成对境外经营净投资的外币货币性项目，因汇率变动而产生的汇兑差额，列入所有者权益“外币报表折算差额”项目。比较财务报表的折算比照上述规定处理。

处置境外经营时，将与该境外经营相关的外币财务报表折算差额，自所有者权益项目转入处置当期损益。部分处置境外经营的，按处置的比例计算处置部分的外币财务报表折算差额，转入处置当期损益。

10. 金融工具

适用 不适用

本公司在成为金融工具合同的一方时，确认一项金融资产、金融负债或权益工具。

(1) 金融工具的分类

根据本公司管理金融资产的业务模式和金融资产的合同现金流量特征，金融资产于初始确认时分类为：以摊余成本计量的金融资产、以公允价值计量且其变动计入其他综合收益的金融资产和以公允价值计量且其变动计入当期损益的金融资产。

本公司将同时符合下列条件且未被指定为以公允价值计量且其变动计入当期损益的金融资产，分类为以摊余成本计量的金融资产：

- 业务模式是以收取合同现金流量为目标；
- 合同现金流量仅为对本金和以未偿付本金金额为基础的利息的支付。

本公司将同时符合下列条件且未被指定为以公允价值计量且其变动计入当期损益的金融资产，分类为以公允价值计量且其变动计入其他综合收益的金融资产（债务工具）：

- 业务模式既以收取合同现金流量又以出售该金融资产为目标；
- 合同现金流量仅为对本金和以未偿付本金金额为基础的利息的支付。

对于非交易性权益工具投资，本公司可以在初始确认时将其不可撤销地指定为以公允价值计量且其变动计入其他综合收益的金融资产（权益工具）。该指定在单项投资的基础上作出，且相关投资从发行者的角度符合权益工具的定义。

除上述以摊余成本计量和以公允价值计量且其变动计入其他综合收益的金融资产外，本公司将其余所有的金融资产分类为以公允价值计量且其变动计入当期损益的金融资产。在初始确认时，如

果能够消除或显著减少会计错配，本公司可以将本应分类为以摊余成本计量或以公允价值计量且其变动计入其他综合收益的金融资产不可撤销地指定为以公允价值计量且其变动计入当期损益的金融资产。

金融负债于初始确认时分类为：以公允价值计量且其变动计入当期损益的金融负债和以摊余成本计量的金融负债。

符合以下条件之一的金融负债可在初始计量时指定为以公允价值计量且其变动计入当期损益的金融负债：

- 该项指定能够消除或显著减少会计错配。
- 根据正式书面文件载明的企业风险管理或投资策略，以公允价值为基础对金融负债组合或金融资产和金融负债组合进行管理和业绩评价，并在企业内部以此为基础向关键管理人员报告。
- 该金融负债包含需单独分拆的嵌入衍生工具。

(2) 金融工具的确认依据和计量方法

(a) 以摊余成本计量的金融资产

以摊余成本计量的金融资产包括应收票据、应收账款、其他应收款、长期应收款、债权投资等，按公允价值进行初始计量，相关交易费用计入初始确认金额；不包含重大融资成分的应收账款以及本公司决定不考虑不超过一年的融资成分的应收账款，以合同交易价格进行初始计量。

持有期间采用实际利率法计算的利息计入当期损益。

收回或处置时，将取得的价款与该金融资产账面价值之间的差额计入当期损益。

(b) 以公允价值计量且其变动计入其他综合收益的金融资产（债务工具）

以公允价值计量且其变动计入其他综合收益的金融资产（债务工具）包括应收款项融资、其他债权投资等，按公允价值进行初始计量，相关交易费用计入初始确认金额。该金融资产按公允价值进行后续计量，公允价值变动除采用实际利率法计算的利息、减值损失或利得和汇兑损益之外，均计入其他综合收益。

终止确认时，之前计入其他综合收益的累计利得或损失从其他综合收益中转出，计入当期损益。

(c) 以公允价值计量且其变动计入其他综合收益的金融资产（权益工具）

以公允价值计量且其变动计入其他综合收益的金融资产（权益工具）包括其他权益工具投资等，按公允价值进行初始计量，相关交易费用计入初始确认金额。该金融资产按公允价值进行后续计量，公允价值变动计入其他综合收益。取得的股利计入当期损益。

终止确认时，之前计入其他综合收益的累计利得或损失从其他综合收益中转出，计入留存收益。

(d) 以公允价值计量且其变动计入当期损益的金融资产

以公允价值计量且其变动计入当期损益的金融资产包括交易性金融资产、衍生金融资产、其他非流动金融资产等，按公允价值进行初始计量，相关交易费用计入当期损益。初始确认后，对于该类金融资产以公允价值进行后续计量，产生的利得或损失（包括利息和股利收入）计入当期损益，除非该金融资产属于套期关系的一部分。

(e) 以公允价值计量且其变动计入当期损益的金融负债

以公允价值计量且其变动计入当期损益的金融负债包括交易性金融负债、衍生金融负债等，按公允价值进行初始计量，相关交易费用计入当期损益。初始确认后，对于该类金融负债以公允价值进行后续计量，除与套期会计有关外，产生的利得或损失（包括利息费用）计入当期损益。

终止确认时，其账面价值与支付的对价之间的差额计入当期损益。

(f) 以摊余成本计量的金融负债

以摊余成本计量的金融负债包括短期借款、应付票据、应付账款、其他应付款、长期借款及长期应付款等，按公允价值进行初始计量，相关交易费用计入初始确认金额。持有期间采用实际利率法计算的利息计入当期损益。

终止确认时，将支付的对价与该金融负债账面价值之间的差额计入当期损益。

(3) 金融资产终止确认和金融资产转移

满足下列条件之一时，本公司终止确认金融资产：

- 收取金融资产现金流量的合同权利终止；
- 金融资产已转移，且已将金融资产所有权上几乎所有的风险和报酬转移给转入方；

- 金融资产已转移，虽然本公司既没有转移也没有保留金融资产所有权上几乎所有的风险和报酬，但是未保留对金融资产的控制。

发生金融资产转移时，如保留了金融资产所有权上几乎所有的风险和报酬的，则不终止确认该金融资产。

在判断金融资产转移是否满足上述金融资产终止确认条件时，采用实质重于形式的原则。

本公司将金融资产转移区分为金融资产整体转移和部分转移。金融资产整体转移满足终止确认条件的，将下列两项金额的差额计入当期损益：

- 所转移金融资产的账面价值；

- 因转移而收到的对价，与原直接计入所有者权益的公允价值变动累计额（涉及转移的金融资产为以公允价值计量且其变动计入其他综合收益的金融资产（债务工具）的情形）之和。

金融资产部分转移满足终止确认条件的，将所转移金融资产整体的账面价值，在终止确认部分和未终止确认部分之间，按照各自的相对公允价值进行分摊，并将下列两项金额的差额计入当期损益：

- 终止确认部分的账面价值；

- 终止确认部分的对价，与原直接计入所有者权益的公允价值变动累计额中对应终止确认部分的金额（涉及转移的金融资产为以公允价值计量且其变动计入其他综合收益的金融资产（债务工具）的情形）之和。

金融资产转移不满足终止确认条件的，继续确认该金融资产，所收到的对价确认为一项金融负债。

(4) 金融负债终止确认

金融负债的现时义务全部或部分已经解除的，则终止确认该金融负债或其一部分。本公司若与债权人签定协议，以承担新金融负债方式替换现存金融负债，且新金融负债与现存金融负债的合同条款实质上不同的，则终止确认现存金融负债，并同时确认新金融负债。

对现存金融负债全部或部分合同条款作出实质性修改的，则终止确认现存金融负债或其一部分，同时将修改条款后的金融负债确认为一项新金融负债。

金融负债全部或部分终止确认时，终止确认的金融负债账面价值与支付对价（包括转出的非现金资产或承担的新金融负债）之间的差额，计入当期损益。

本公司若回购部分金融负债的，在回购日按照继续确认部分与终止确认部分的相对公允价值，将该金融负债整体的账面价值进行分配。分配给终止确认部分的账面价值与支付的对价（包括转出的非现金资产或承担的新金融负债）之间的差额，计入当期损益。

(5) 金融资产和金融负债的公允价值的确定方法

存在活跃市场的金融工具，以活跃市场中的报价确定其公允价值。不存在活跃市场的金融工具，采用估值技术确定其公允价值。在估值时，本公司采用在当前情况下适用并且有足够可利用数据和其他信息支持的估值技术，选择与市场参与者在相关资产或负债的交易中所考虑的资产或负债特征相一致的输入值，并优先使用相关可观察输入值。只有在相关可观察输入值无法取得或取得不切实可行的情况下，才使用不可观察输入值。

(6) 金融资产减值的测试方法及会计处理方法

本公司以单项或组合的方式对以摊余成本计量的金融资产、以公允价值计量且其变动计入其他综合收益的金融资产（债务工具）和财务担保合同等的预期信用损失进行估计。

本公司考虑有关过去事项、当前状况以及对未来经济状况的预测等合理且有依据的信息，以发生违约的风险为权重，计算合同应收的现金流量与预期能收到的现金流量之间差额的现值的概率加权金额，确认预期信用损失。

如果该金融工具的信用风险自初始确认后已显著增加，本公司按照相当于该金融工具整个存续期内预期信用损失的金额计量其损失准备；如果该金融工具的信用风险自初始确认后并未显著增加，本公司按照相当于该金融工具未来 12 个月内预期信用损失的金额计量其损失准备。由此形成的损失准备的增加或转回金额，作为减值损失或利得计入当期损益。

本公司通过比较金融工具在资产负债表日发生违约的风险与在初始确认日发生违约的风险，以确定金融工具预计存续期内发生违约风险的相对变化，以评估金融工具的信用风险自初始确认后是否已显著增加。

通常逾期超过 30 日，本公司即认为该金融工具的信用风险已显著增加，除非有确凿证据证明该金融工具的信用风险自初始确认后并未显著增加。

如果金融工具于资产负债表日的信用风险较低，本公司即认为该金融工具的信用风险自初始确认后并未显著增加。

如果有客观证据表明某项金融资产已经发生信用减值，则本公司在单项基础上对该金融资产计提减值准备。

对于应收账款、租赁应收款和合同资产，无论是否包含重大融资成分，本公司始终按照相当于整个存续期内预期信用损失的金额计量其损失准备。

为反映金融工具的信用风险自初始确认后的变化，本公司在每个资产负债表日重新计量预期信用损失，由此形成的损失准备的增加或转回金额，应当作为减值损失或利得计入当期损益。对于以摊余成本计量的金融资产，损失准备抵减该金融资产在资产负债表中列示的账面价值；对于以公允价值计量且其变动计入其他综合收益的债权投资，本公司在其他综合收益中确认其损失准备，不抵减该金融资产的账面价值。

11. 应收票据

应收票据的预期信用损失的确定方法及会计处理方法

适用 不适用

详见本节“五、10. 金融工具”

12. 应收账款

应收账款的预期信用损失的确定方法及会计处理方法

适用 不适用

详见本节“五、10. 金融工具”

13. 应收款项融资

适用 不适用

详见本节“五、10. 金融工具”

14. 其他应收款

其他应收款预期信用损失的确定方法及会计处理方法

适用 不适用

详见本节“五、10. 金融工具”

15. 存货

适用 不适用

存货的分类和成本

存货包括在途物资、原材料、周转材料、库存商品（包括外购的商品、自制的产成品等）、在产品、委托加工物资、模具等。

存货按成本进行初始计量，存货成本包括采购成本、加工成本和其他使存货达到目前场所和状态所发生的支出。

(2) 发出存货的计价方法

本公司根据存货的性质和用途，对性质和用途相似的存货分别选择采用个别认定法、加权平均法或先进先出法。

(3) 不同类别存货可变现净值的确定依据

资产负债表日，存货应当按照成本与可变现净值孰低计量。当存货成本高于其可变现净值的，应当计提存货跌价准备。可变现净值，是指在日常活动中，存货的估计售价减去至完工时估计将要发生的成本、估计的销售费用以及相关税费后的金额。

库存商品和用于出售的材料等直接用于出售的商品存货，在正常生产经营过程中，以该存货的估计售价减去估计的销售费用和相关税费后的金额，确定其可变现净值；需要经过加工的材料存货，在正常生产经营过程中，以所生产的产成品的估计售价减去至完工时估计将要发生的成本、估计的销售费用和相关税费后的金额，确定其可变现净值；为执行销售合同或者劳务合同而持有的存货，其可变现净值以合同价格为基础计算，若持有存货的数量多于销售合同订购数量的，超出部分的存货的可变现净值以一般销售价格为基础计算。

计提存货跌价准备后，如果以前减记存货价值的影响因素已经消失，导致存货的可变现净值高于其账面价值的，在原已计提的存货跌价准备金额内予以转回，转回的金额计入当期损益。

(4) 存货的盘存制度

采用永续盘存制。

(5) 低值易耗品和包装物的摊销方法

- 低值易耗品采用一次转销法；
- 包装物采用一次转销法。

16. 合同资产

(1). 合同资产的确认方法及标准

√适用 □不适用

合同资产的确认方法及标准

本公司根据履行履约义务与客户付款之间的关系在资产负债表中列示合同资产或合同负债。本公司已向客户转让商品或提供服务而有权收取对价的权利（且该权利取决于时间流逝之外的其他因素）列示为合同资产。同一合同下的合同资产和合同负债以净额列示。本公司拥有的、无条件（仅取决于时间流逝）向客户收取对价的权利作为应收款项单独列示。

(2). 合同资产预期信用损失的确定方法及会计处理方法

√适用 □不适用

合同资产的预期信用损失的确定方法及会计处理方法详见本节“五、10. 金融工具”。

17. 持有待售资产

√适用 □不适用

主要通过出售（包括具有商业实质的非货币性资产交换）而非持续使用一项非流动资产或处置组收回其账面价值的，划分为持有待售类别。

本公司将同时满足下列条件的非流动资产或处置组划分为持有待售类别：

- 根据类似交易中出售此类资产或处置组的惯例，在当前状况下即可立即出售；
- 出售极可能发生，即本公司已经就一项出售计划作出决议且获得确定的购买承诺，预计出售将在一年内完成。有关规定要求本公司相关权力机构或者监管部门批准后方可出售的，已经获得批准。

划分为持有待售的非流动资产（不包括金融资产、递延所得税资产、职工薪酬形成的资产）或处置组，其账面价值高于公允价值减去出售费用后的净额的，账面价值减记至公允价值减去出售费用后的净额，减记的金额确认为资产减值损失，计入当期损益，同时计提持有待售资产减值准备。

18. 债权投资

(1). 债权投资预期信用损失的确定方法及会计处理方法

√适用 □不适用

见 10. 金融工具

19. 其他债权投资

(1). 其他债权投资预期信用损失的确定方法及会计处理方法

√适用 □不适用

见 10. 金融工具

20. 长期应收款

(1). 长期应收款预期信用损失的确定方法及会计处理方法

√适用 □不适用

见 10. 金融工具

21. 长期股权投资

√适用 □不适用

(1) 共同控制、重大影响的判断标准

共同控制，是指按照相关约定对某项安排所共有的控制，并且该安排的相关活动必须经过分享控制权的参与方一致同意后才能决策。本公司与其他合营方一同对被投资单位实施共同控制且对被投资单位净资产享有权利的，被投资单位为本公司的合营企业。

重大影响，是指对被投资单位的财务和经营决策有参与决策的权力，但并不能够控制或者与其他方一起共同控制这些政策的制定。本公司能够对被投资单位施加重大影响的，被投资单位为本公司联营企业。

(2) 初始投资成本确定

(a) 企业合并形成的长期股权投资

— 对于同一控制下的企业合并形成的对子公司的长期股权投资，在合并日按照取得被合并方所有者权益在最终控制方合并财务报表中的账面价值的份额作为长期股权投资的初始投资成本。长期股权投资初始投资成本与支付对价账面价值之间的差额，调整资本公积中的股本溢价；资本公积中的股本溢价不足冲减时，调整留存收益。因追加投资等原因能够对同一控制下的被投资单位实施控制的，按上述原则确认的长期股权投资的初始投资成本与达到合并前的长期股权投资账面价值加上合并日进一步取得股份新支付对价的账面价值之和的差额，调整股本溢价，股本溢价不足冲减的，冲减留存收益。

— 对于非同一控制下的企业合并形成的对子公司的长期股权投资，按照购买日确定的合并成本作为长期股权投资的初始投资成本。因追加投资等原因能够对非同一控制下的被投资单位实施控制的，按照原持有的股权投资账面价值加上新增投资成本之和作为初始投资成本。

(b) 通过企业合并以外的其他方式取得的长期股权投资

— 以支付现金方式取得的长期股权投资，按照实际支付的购买价款作为初始投资成本；以发行权益性证券取得的长期股权投资，按照发行权益性证券的公允价值作为初始投资成本。

(3) 后续计量及损益确认方法

(a) 成本法核算的长期股权投资

本公司对子公司的长期股权投资，采用成本法核算，除非投资符合持有待售的条件。除取得投资时实际支付的价款或对价中包含的已宣告但尚未发放的现金股利或利润外，本公司按照享有被投资单位宣告发放的现金股利或利润确认当期投资收益。

(b) 权益法核算的长期股权投资

对联营企业和合营企业的长期股权投资，采用权益法核算。初始投资成本大于投资时应享有被投资单位可辨认净资产公允价值份额的差额，不调整长期股权投资的初始投资成本；初始投资成本小于投资时应享有被投资单位可辨认净资产公允价值份额的差额，计入当期损益，同时调整长期股权投资的成本。

本公司按照应享有或应分担的被投资单位实现的净损益和其他综合收益的份额，分别确认投资收益和其他综合收益，同时调整长期股权投资的账面价值；按照被投资单位宣告分派的利润或现金股利计算应享有的部分，相应减少长期股权投资的账面价值；对于被投资单位除净损益、其他综合收益和利润分配以外所有者权益的其他变动（简称“其他所有者权益变动”），调整长期股权投资的账面价值并计入所有者权益。

在确认应享有被投资单位净损益、其他综合收益及其他所有者权益变动的份额时，以取得投资时被投资单位可辨认净资产的公允价值为基础，并按照本公司的会计政策及会计期间，对被投资单位的净利润和其他综合收益等进行调整后确认。本公司与联营企业、合营企业之间发生的未实现内部交易损益按照应享有的比例计算归属于公司的部分，予以抵销，在此基础上确认投资收益，但投出或出售的资产构成业务的除外。与被投资单位发生的未实现内部交易损失，属于资产减值损失的，全额确认。

本公司对合营企业或联营企业发生的净亏损，除负有承担额外损失义务外，以长期股权投资的账面价值以及其他实质上构成对合营企业或联营企业净投资的长期权益减记至零为限。合营企业或联营企业以后实现净利润的，本公司在收益分享额弥补未确认的亏损分担额后，恢复确认收益分享额。

(c) 长期股权投资的处置

处置长期股权投资，其账面价值与实际取得价款的差额，计入当期损益。

部分处置权益法核算的长期股权投资，剩余股权仍采用权益法核算的，原权益法核算确认的其他综合收益采用与被投资单位直接处置相关资产或负债相同的基础按相应比例结转，其他所有者权益变动按比例结转入当期损益。

因处置股权投资等原因丧失了对被投资单位的共同控制或重大影响的，原股权投资因采用权益法核算而确认的其他综合收益，在终止采用权益法核算时采用与被投资单位直接处置相关资产或负债相同的基础进行会计处理，其他所有者权益变动在终止采用权益法核算时全部转入当期损益。

因处置部分股权投资等原因丧失了对被投资单位控制权的，在编制个别财务报表时，剩余股权能够对被投资单位实施共同控制或重大影响的，改按权益法核算，并对该剩余股权视同自取得时即采用权益法核算进行调整，对于取得被投资单位控制权之前确认的其他综合收益采用与被投资单位直接处置相关资产或负债相同的基础按比例结转，因采用权益法核算确认的其他所有者权益变动按比例结转入当期损益；剩余股权不能对被投资单位实施共同控制或施加重大影响的，确认为金融资产，其在丧失控制之日的公允价值与账面价值间的差额计入当期损益，对于取得被投资单位控制权之前确认的其他综合收益和其他所有者权益变动全部结转。

通过多次交易分步处置对子公司股权投资直至丧失控制权，属于一揽子交易的，各项交易作为一项处置子公司股权投资并丧失控制权的交易进行会计处理；在丧失控制权之前每一次处置价款与所处置的股权对应得长期股权投资账面价值之间的差额，在个别财务报表中，先确认为其他综合收益，到丧失控制权时再一并转入丧失控制权的当期损益。不属于一揽子交易的，对每一项交易分别进行会计处理。

22. 投资性房地产

(1). 如果采用成本计量模式的：

投资性房地产是指为赚取租金或资本增值，或两者兼有而持有的房地产，包括已出租的土地使用权、持有并准备增值后转让的土地使用权、已出租的建筑物（含自行建造或开发活动完成后用于出租的建筑物以及正在建造或开发过程中将来用于出租的建筑物）。

与投资性房地产有关的后续支出，在相关的经济利益很可能流入且其成本能够可靠的计量时，计入投资性房地产成本；否则，于发生时计入当期损益。

本公司对现有投资性房地产采用成本模式计量。对按照成本模式计量的投资性房地产一出租用建筑物采用与本公司固定资产相同的折旧政策，出租用土地使用权按与无形资产相同的摊销政策执行。

23. 固定资产

(1). 确认条件

√适用 □不适用

固定资产指为生产商品、提供劳务、出租或经营管理而持有，并且使用寿命超过一个会计年度的有形资产。固定资产在同时满足下列条件时予以确认：

- 与该固定资产有关的经济利益很可能流入企业；
- 该固定资产的成本能够可靠地计量。

固定资产按成本（并考虑预计弃置费用因素的影响）进行初始计量。

与固定资产有关的后续支出，在与其有关的经济利益很可能流入且其成本能够可靠计量时，计入固定资产成本；对于被替换的部分，终止确认其账面价值；所有其他后续支出于发生时计入当期损益。

(2). 折旧方法

适用 不适用

类别	折旧方法	折旧年限（年）	残值率	年折旧率
土地(注)				
房屋及建筑物	年限平均法	5-40	0%-5%	2.71-20.00%
机器设备	年限平均法	3-20	0%-5%	5.88-33.33%
运输设备	年限平均法	6-10	5%	15.83-9.50%
专用设备	年限平均法	7-18	5%	13.57-5.28%
其他设备	年限平均法	5-18	5%	19-5.28%

注：AURIA 公司拥有所持土地的所有权，因此土地无使用年限。

以上为本公司以及各子公司各类固定资产折旧年限、残值率和年折旧率。固定资产折旧采用年限平均法分类计提，根据固定资产类别、预计使用寿命和预计净残值率确定折旧率。对计提了减值准备的固定资产，则在未来期间按扣除减值准备后的账面价值及依据尚可使用年限确定折旧额。如固定资产各组成部分的使用寿命不同或者以不同方式为企业经济利益，则选择不同折旧率或折旧方法，分别计提折旧。

本公司在每年年度终了对固定资产的使用寿命、预计净残值和折旧方法进行复核。经复核，本年末固定资产的使用寿命及折旧方法与以前估计未有不同。

(3). 融资租入固定资产的认定依据、计价和折旧方法

适用 不适用

(4). 固定资产处置

当固定资产被处置、或者预期通过使用或处置不能产生经济利益时，终止确认该固定资产。固定资产出售、转让、报废或毁损的处置收入扣除其账面价值和相关税费后的金额计入当期损益。

24. 在建工程

适用 不适用

在建工程按实际发生的成本计量。实际成本包括建筑成本、安装成本、符合资本化条件的借款费用以及其他为使在建工程达到预定可使用状态前所发生的必要支出。在建工程在达到预定可使用状态时，转入固定资产并自次月起开始计提折旧。

企业将固定资产达到预定可使用状态前产出的产品或副产品对外销售，按照《企业会计准则第14号——收入》、《企业会计准则第1号——存货》等规定，对相关的收入和成本分别进行会计处理，计入当期损益。

25. 借款费用

适用 不适用

(1) 借款费用资本化的确认原则

本公司发生的借款费用，可直接归属于符合资本化条件的资产的购建或者生产的，予以资本化，计入相关资产成本；其他借款费用，在发生时根据其发生额确认为费用，计入当期损益。

符合资本化条件的资产，是指需要经过相当长时间的购建或者生产活动才能达到预定可使用或者可销售状态的固定资产、投资性房地产和存货等资产。

(2) 借款费用资本化期间

资本化期间，指从借款费用开始资本化时点到停止资本化时点的期间，借款费用暂停资本化的期间不包括在内。

借款费用同时满足下列条件时开始资本化：

- 资产支出已经发生，资产支出包括为购建或者生产符合资本化条件的资产而以支付现金、转移非现金资产或者承担带息债务形式发生的支出；
- 借款费用已经发生；
- 为使资产达到预定可使用或者可销售状态所必要的购建或者生产活动已经开始。

当购建或者生产符合资本化条件的资产达到预定可使用或者可销售状态时，借款费用停止资本化。

(3) 暂停资本化期间

符合资本化条件的资产在购建或生产过程中发生的非正常中断、且中断时间连续超过 3 个月的，则借款费用暂停资本化；该项中断如是所购建或生产的符合资本化条件的资产达到预定可使用状态或者可销售状态必要的程序，则借款费用继续资本化。在中断期间发生的借款费用确认为当期损益，直至资产的购建或者生产活动重新开始后借款费用继续资本化。

(4) 借款费用资本化率、资本化金额的计算方法

对于为购建或者生产符合资本化条件的资产而借入的专门借款，以专门借款当期实际发生的借款费用，减去尚未动用的借款资金存入银行取得的利息收入或进行暂时性投资取得的投资收益后的金额，来确定借款费用的资本化金额。

对于为购建或者生产符合资本化条件的资产而占用的一般借款，根据累计资产支出超过专门借款部分的资产支出加权平均数乘以所占用一般借款的资本化率，计算确定一般借款应予资本化的借款费用金额。资本化率根据一般借款加权平均实际利率计算确定。

在资本化期间内，外币专门借款本金及利息的汇兑差额，予以资本化，计入符合资本化条件的资产的成本。除外币专门借款之外的其他外币借款本金及其利息所产生的汇兑差额计入当期损益。

26. 生物资产

适用 不适用

27. 油气资产

适用 不适用

28. 使用权资产

适用 不适用

详见本节“五、44. 租赁”

29. 无形资产**(1). 计价方法、使用寿命、减值测试**

适用 不适用

①无形资产的计价方法**(a) 取得无形资产时按成本进行初始计量**

外购无形资产的成本，包括购买价款、相关税费以及直接归属于使该项资产达到预定用途所发生的其他支出。

(b) 后续计量

在取得无形资产时分析判断其使用寿命。对于使用寿命有限的无形资产，在为企业带来经济利益的期限内按直线法摊销；无法预见无形资产为企业带来经济利益期限的，视为使用寿命不确定的无形资产，不予摊销。

②使用寿命有限的无形资产的使用寿命估计情况

本公司以及各子公司各项无形资产的摊销年限为：

项目	预计使用寿命
土地使用权	38.33-50 年
商标使用权	4.6 年-13 年
非商业专利	10-13 年
专利权	10-13 年
软件	3-10 年
资本化研发支出	按预计项目寿命摊销

本公司在每年年度终了对使用寿命有限的无形资产的使用寿命及摊销方法进行复核。经复核，本年末无形资产的使用寿命及摊销方法与以前估计未有不同。

③使用寿命不确定的无形资产的判断依据以及对其使用寿命进行复核的程序

以是否能预见无形资产为企业带来经济利益期限作为判断使用寿命的依据。如能预见，则以经济利益流入的期限作为无形资产的使用寿命；如不能预见，则视为使用寿命不确定的无形资产。

资产负债表日，本公司无使用寿命不确定的无形资产。

(2). 内部研究开发支出会计政策

√适用 □不适用

①划分研究阶段和开发阶段的具体标准

本公司内部研究开发项目的支出分为研究阶段支出和开发阶段支出。

研究阶段：为获取并理解新的科学或技术知识等而进行的独创性的有计划调查、研究活动的阶段。

开发阶段：在进行商业性生产或使用前，将研究成果或其他知识应用于某项计划或设计，以生产出新的或具有实质性改进的材料、装置、产品等活动的阶段。

②开发阶段支出资本化的具体条件

研究阶段的支出，于发生时计入当期损益。开发阶段的支出同时满足下列条件的，确认为无形资产，不能满足下述条件的开发阶段的支出计入当期损益：

- 完成该无形资产以使其能够使用或出售在技术上具有可行性；
- 具有完成该无形资产并使用或出售的意图；
- 无形资产产生经济利益的方式，包括能够证明运用该无形资产生产的产品存在市场或无形资产自身存在市场，无形资产将在内部使用的，能够证明其有用性；
- 有足够的技术、财务资源和其他资源支持，以完成该无形资产的开发，并有能力使用或出售该无形资产；
- 归属于该无形资产开发阶段的支出能够可靠地计量。

无法区分研究阶段支出和开发阶段支出的，将发生的研发支出全部计入当期损益。

企业对于研发过程中产出的产品或副产品对外销售，按照《企业会计准则第 14 号——收入》、《企业会计准则第 1 号——存货》等规定，对相关的收入和成本分别进行会计处理，计入当期损益。

30. 商誉

因非同一控制下企业合并形成的商誉，其初始成本是合并成本大于合并中取得的被购买方可辨认净资产公允价值份额的差额。

本公司对商誉不摊销，以成本减累计减值准备(详见本节“五、31. 长期资产减值”)在资产负债表内列示。商誉在其相关资产组或资产组组合处置时予以转出，计入当期损益。

31. 长期资产减值

√适用 □不适用

长期股权投资、采用成本模式计量的投资性房地产、固定资产、在建工程、使用权资产、使用寿命有限的无形资产、商誉、长期待摊费用等长期资产，于资产负债表日存在减值迹象的，进行减值测试。减值测试结果表明资产的可收回金额低于其账面价值的，按其差额计提减值准备并计入减值损失。可收回金额为资产的公允价值(详见本节“五、36. 公允价值的计量”)减去处置费用后

的净额与资产预计未来现金流量的现值两者之间的较高者。资产减值准备按单项资产为基础计算并确认，如果难以对单项资产的可收回金额进行估计的，以该资产所属的资产组确定资产组的可收回金额。资产组是能够独立产生现金流入的最小资产组合。

对于因企业合并形成的商誉、使用寿命不确定的无形资产、尚未达到可使用状态的无形资产以及不计提折旧的土地，无论是否存在减值迹象，至少在每年年度终了进行减值测试。

本公司进行商誉减值测试，对于因企业合并形成的商誉的账面价值，自购买日起按照合理的方法分摊至相关的资产组；难以分摊至相关的资产组的，将其分摊至相关的资产组组合。相关的资产组或者资产组组合，是能够从企业合并的协同效应中受益的资产组或者资产组组合。

在对包含商誉的相关资产组或者资产组组合进行减值测试时，如与商誉相关的资产组或者资产组组合存在减值迹象的，先对不包含商誉的资产组或者资产组组合进行减值测试，计算可收回金额，并与相关账面价值相比较，确认相应的减值损失。然后对包含商誉的资产组或者资产组组合进行减值测试，比较其账面价值与可收回金额，如可收回金额低于账面价值的，减值损失金额首先抵减分摊至资产组或者资产组组合中商誉的账面价值，再根据资产组或者资产组组合中除商誉之外的其他各项资产的账面价值所占比重，按比例抵减其他各项资产的账面价值，但抵减后的各资产的账面价值不得低于该资产的公允价值减去处置费用后的净额(如可确定的)、该资产预计未来现金流量的现值(如可确定的)和零三者之中最高者。

上述资产减值损失一经确认，在以后会计期间不予转回。

32. 长期待摊费用

适用 不适用

长期待摊费用为已经发生但应由本期和以后各期负担的分摊期限在一年以上的各项费用。长期待摊费用在受益期内平均摊销。

33. 合同负债

(1). 合同负债的确认方法

适用 不适用

本公司根据履行履约义务与客户付款之间的关系在资产负债表中列示合同资产或合同负债。本公司已收或应收客户对价而应向客户转让商品或提供服务的义务列示为合同负债。同一合同下的合同资产和合同负债以净额列示。

34. 职工薪酬

(1). 短期薪酬的会计处理方法

适用 不适用

本公司在职工为本公司提供服务的会计期间，将实际发生的短期薪酬确认为负债，并计入当期损益或相关资产成本。

本公司为职工缴纳的社会保险费和住房公积金，以及按规定提取的工会经费和职工教育经费，在职工为本公司提供服务的会计期间，根据规定的计提基础和计提比例计算确定相应的职工薪酬金额。

本公司发生的职工福利费，在实际发生时根据实际发生额计入当期损益或相关资产成本，其中，非货币性福利按照公允价值计量。

(2). 离职后福利的会计处理方法

适用 不适用

(a) 设定提存计划

本公司按当地政府的相关规定为职工缴纳基本养老保险和失业保险，在职工为本公司提供服务的会计期间，按以当地规定的缴纳基数和比例计算应缴纳金额，确认为负债，并计入当期损益或相关资产成本。

(b) 设定受益计划

本公司根据预期累计福利单位法确定的公式将设定受益计划产生的福利义务归属于职工提供服务的期间，并计入当期损益或相关资产成本。

设定受益计划义务现值减去设定受益计划资产公允价值所形成的赤字或盈余确认为一项设定受益计划净负债或净资产。设定受益计划存在盈余的，本公司以设定受益计划的盈余和资产上限两项的孰低者计量设定受益计划净资产。所有设定受益计划义务，包括预期在职工提供服务的年度报告期间结束后的十二个月内支付的义务，根据资产负债表日与设定受益计划义务期限和币种相匹配的国债或活跃市场上的高质量公司债券的市场收益率予以折现。

设定受益计划产生的服务成本和设定受益计划净负债或净资产的利息净额计入当期损益或相关资产成本；重新计量设定受益计划净负债或净资产所产生的变动计入其他综合收益，并且在后续会计期间不转回至损益，在原设定受益计划终止时在权益范围内将原计入其他综合收益的部分全部结转至未分配利润。

在设定受益计划结算时，按在结算日确定的设定受益计划义务现值和结算价格两者的差额，确认结算利得或损失。

(3). 辞退福利的会计处理方法

√适用 □不适用

本公司向职工提供辞退福利的，在下列两者孰早日确认辞退福利产生的职工薪酬负债，并计入当期损益：本公司不能单方面撤回因解除劳动关系计划或裁减建议所提供的辞退福利时；本公司确认与涉及支付辞退福利的重组相关的成本或费用时。

(4). 其他长期职工福利的会计处理方法

√适用 □不适用

申达 UK、AURIA 公司及其附属企业向职工提供的其他长期职工福利，符合设定提存计划的，按照设定提存计划进行会计处理，除此之外按照设定受益计划进行会计处理。

35. 租赁负债

√适用 □不适用

详见本节“五、44. 租赁”

36. 公允价值的计量

除特别声明外，本公司按下述原则计量公允价值：

公允价值是指市场参与者在计量日发生的有序交易中，出售一项资产所能收到或者转移一项负债所需支付的价格。

本公司估计公允价值时，考虑市场参与者在计量日对相关资产或负债进行定价时考虑的特征（包括资产状况及所在位置、对资产出售或者使用的限制等），并采用在当前情况下适用并且有足够可利用数据和其他信息支持的估值技术。使用的估值技术主要包括市场法、收益法和成本法。

37. 预计负债

√适用 □不适用

与或有事项相关的义务同时满足下列条件时，本公司将其确认为预计负债：

- 该义务是本公司承担的现时义务；
- 履行该义务很可能导致经济利益流出本公司；
- 该义务的金额能够可靠地计量。

预计负债按履行相关现时义务所需支出的最佳估计数进行初始计量。在确定最佳估计数时，本公司综合考虑与或有事项有关的风险、不确定性和货币时间价值等因素。对于货币时间价值影响重大的，通过对相关未来现金流出进行折现后确定最佳估计数。所需支出存在一个连续范围，且该

范围内各种结果发生的可能性相同的，最佳估计数按照该范围内的中间值确定；在其他情况下，最佳估计数分别下列情况处理：

- 或有事项涉及单个项目的，按照最可能发生金额确定。
- 或有事项涉及多个项目的，按照各种可能结果及相关概率计算确定。

清偿预计负债所需支出全部或部分预期由第三方补偿的，补偿金额在基本确定能够收到时，作为资产单独确认，确认的补偿金额不超过预计负债的账面价值。

本公司在资产负债表日对预计负债的账面价值进行复核，有确凿证据表明该账面价值不能反映当前最佳估计数的，按照当前最佳估计数对该账面价值进行调整。

38. 股份支付

适用 不适用

39. 优先股、永续债等其他金融工具

适用 不适用

40. 收入

(1). 收入确认和计量所采用的会计政策

适用 不适用

本公司在履行了合同中的履约义务，即在客户取得相关商品或服务控制权时确认收入。取得相关商品或服务控制权，是指能够主导该商品或服务的使用并从中获得几乎全部的经济利益。

合同中包含两项或多项履约义务的，本公司在合同开始日，按照各单项履约义务所承诺商品或服务的单独售价的相对比例，将交易价格分摊至各单项履约义务，按照分摊至各单项履约义务的交易价格计量收入。

附有质量保证条款的合同，本公司对其所提供的质量保证的性质进行分析，如果质量保证在向客户保证所销售的商品符合既定标准之外提供了一项单独服务，本公司将其作为单项履约义务。否则，本公司按照《企业会计准则第 13 号——或有事项》的规定进行会计处理。

交易价格是指本公司因向客户转让商品或服务而预期有权收取的对价金额，不包括代第三方收取的款项以及预期将退还给客户的款项。本公司根据合同条款，结合其以往的习惯做法确定交易价格，并在确定交易价格时，考虑可变对价、合同中存在的重大融资成分、非现金对价、应付客户对价等因素的影响。本公司以不超过在相关不确定性消除时累计已确认收入极可能不会发生重大转回的金额确定包含可变对价的交易价格。合同中存在重大融资成分的，本公司按照假定客户在取得商品或服务控制权时即以现金支付的应付金额确定交易价格，并在合同期间内采用实际利率法摊销该交易价格与合同对价之间的差额。

满足下列条件之一的，本公司属于在某一时间段内履行履约义务，否则，属于在某一时刻履行履约义务：

- 客户在本公司履约的同时即取得并消耗本公司履约所带来的经济利益；
- 客户能够控制本公司履约过程中在建的商品；
- 本公司履约过程中所产出的商品具有不可替代用途，且本公司在整个合同期间内有权就累计至今已完成的履约部分收取款项。

对于在某一时间段内履行的履约义务，本公司在该段时间内按照履约进度确认收入，但是，履约进度不能合理确定的除外。本公司考虑商品或服务的性质，采用产出法或投入法确定履约进度。当履约进度不能合理确定时，本公司已经发生的成本预计能够得到补偿的，按照已经发生的成本金额确认收入，直到履约进度能够合理确定为止。

对于在某一时刻履行的履约义务，本公司在客户取得相关商品或服务控制权时点确认收入。在判断客户是否已取得商品或服务控制权时，本公司会考虑下列迹象：

- 本公司就该商品或服务享有现时收款权利，即客户就该商品或服务负有现时付款义务；
- 本公司已将该商品的法定所有权转移给客户，即客户已拥有该商品的法定所有权；
- 本公司已将该商品的实物转移给客户，即客户已实物占有该商品；

- 本公司已将该商品所有权上的主要风险和报酬转移给客户，即客户已取得该商品所有权上的主要风险和报酬；

- 客户已接受该商品或服务。

本公司根据在向客户转让商品或服务前是否拥有对该商品或服务的控制权，来判断本公司从事交易时的身份是主要责任人还是代理人。本公司在向客户转让商品或服务前能够控制该商品或服务的，本公司为主要责任人，按照已收或应收对价总额确认收入；否则，本公司为代理人，按照预期有权收取的佣金或手续费的金额确认收入，该金额按照已收或应收对价总额扣除应支付给其他相关方的价款后的净额，或者按照既定的佣金金额或比例等确定。

(2). 具体原则

与本公司取得收入的主要活动相关的具体会计政策描述如下：

(a) 商品销售收入：

本公司将产品按照合同规定运至约定交货地点，由购买方确认接受后作为控制权转移的时点，确认收入；或者由购买方提货并确认接受后，作为控制权转移的时点，确认收入；客户中部分国内汽车生产商根据销售合同条款的规定，在其领用并确认接受本公司产品时予以确认收入。对于模具销售，本公司在取得客户模具测试通过确认报告并同意本公司开始量产该模具有关产品，模具所有权转移给客户时确认收入。

(b) 出口贸易收入：

本公司出口销售根据与客户签订的合同或协议，若合同或协议有明确约定外销商品控制权转移时点的，按约定确认；若无明确约定的，按《国际贸易术语解释通则》中对各种贸易方式的主要风险转移时点的规定确认，出口销售在办理完毕出口报关手续，以报关单、提单为依据，本公司以出口提单为控制权转移时点，按照履约义务的交易价格确认收入。

(c) 国内贸易收入

本公司将产品按照合同规定运至约定交货地点，由购买方确认接受后作为控制权转移的时点，确认收入；或者由购买方提货并确认接受后，作为控制权转移的时点，确认收入。

(3). 同类业务采用不同经营模式导致收入确认会计政策存在差异的情况

适用 不适用

41. 合同成本

适用 不适用

合同成本包括合同履约成本与合同取得成本。

本公司为履行合同而发生的成本，不属于存货、固定资产或无形资产等相关准则规范范围的，在满足下列条件时作为合同履约成本确认为一项资产：

- 该成本与一份当前或预期取得的合同直接相关；
- 该成本增加了本公司未来用于履行履约义务的资源；
- 该成本预期能够收回。

本公司为取得合同发生的增量成本预期能够收回的，作为合同取得成本确认为一项资产。

与合同成本有关的资产采用与该资产相关的商品或服务收入确认相同的基础进行摊销；但是对于合同取得成本摊销期限未超过一年的，本公司在发生时将其计入当期损益。

与合同成本有关的资产，其账面价值高于下列两项的差额的，本公司对超出部分计提减值准备，并确认为资产减值损失：

- 本公司因转让与该资产相关的商品或服务预期能够取得的剩余对价；
- 为转让该相关商品或服务估计将要发生的成本。

以前期间减值的因素之后发生变化，使得前述差额高于该资产账面价值的，本公司转回原已计提的减值准备，并计入当期损益，但转回后的资产账面价值不超过假定不计提减值准备情况下该资产在转回日的账面价值。

42. 政府补助

√适用 □不适用

(1) 类型

政府补助，是本公司从政府无偿取得的货币性资产或非货币性资产，分为与资产相关的政府补助和与收益相关的政府补助。

本公司将政府补助划分为与资产相关的具体标准为：企业取得的，用于购建或以其他方式形成长期资产的政府补助；本公司将政府补助划分为与收益相关的具体标准为：除与资产相关的政府补助之外的政府补助。

对于政府文件未明确规定补助对象的，本公司将该政府补助划分为与资产相关或与收益相关的判断依据为：是否用于购建或以其他方式形成长期资产。

(2) 确认时点

政府补助在本公司能够满足其所附的条件并且能够收到时，予以确认。

(3) 会计处理

与资产相关的政府补助，冲减相关资产账面价值或确认为递延收益。确认为递延收益的，在相关资产使用寿命内按照合理、系统的方法分期计入当期损益（与本公司日常活动相关的，计入其他收益；与本公司日常活动无关的，计入营业外收入）；

与收益相关的政府补助，用于补偿本公司以后期间的相关成本费用或损失的，确认为递延收益，并在确认相关成本费用或损失的期间，计入当期损益（与本公司日常活动相关的，计入其他收益；与本公司日常活动无关的，计入营业外收入）或冲减相关成本费用或损失；用于补偿本公司已发生的相关成本费用或损失的，直接计入当期损益（与本公司日常活动相关的，计入其他收益；与本公司日常活动无关的，计入营业外收入）或冲减相关成本费用或损失。

本公司取得的政策性优惠贷款贴息，区分以下两种情况，分别进行会计处理：

- 财政将贴息资金拨付给贷款银行，由贷款银行以政策性优惠利率向本公司提供贷款的，本公司以实际收到的借款金额作为借款的入账价值，按照借款本金和该政策性优惠利率计算相关借款费用。
- 财政将贴息资金直接拨付给本公司的，本公司将对应的贴息冲减相关借款费用。

43. 递延所得税资产/递延所得税负债

√适用 □不适用

所得税包括当期所得税和递延所得税。除因企业合并和直接计入所有者权益(包括其他综合收益)的交易或者事项产生的所得税外，本公司将当期所得税和递延所得税计入当期损益。

递延所得税资产和递延所得税负债根据资产和负债的计税基础与其账面价值的差额(暂时性差异)计算确认。对于可抵扣暂时性差异确认递延所得税资产，以未来期间很可能取得的用来抵扣可抵扣暂时性差异的应纳税所得额为限。对于能够结转以后年度的可抵扣亏损和税款抵减，以很可能获得用来抵扣可抵扣亏损和税款抵减的未来应纳税所得额为限，确认相应的递延所得税资产。

对于应纳税暂时性差异，除特殊情况外，确认递延所得税负债。

不确认递延所得税资产或递延所得税负债的特殊情况包括：

- 商誉的初始确认；
- 既不是企业合并、发生时也不影响会计利润和应纳税所得额(或可抵扣亏损)的交易或事项。

对与子公司、联营企业及合营企业投资相关的应纳税暂时性差异，确认递延所得税负债，除非本公司能够控制该暂时性差异转回的时间且该暂时性差异在可预见的未来很可能不会转回。对与子公司、联营企业及合营企业投资相关的可抵扣暂时性差异，当该暂时性差异在可预见的未来很可能转回且未来很可能获得用来抵扣可抵扣暂时性差异的应纳税所得额时，确认递延所得税资产。资产负债表日，对于递延所得税资产和递延所得税负债，根据税法规定，按照预期收回相关资产或清偿相关负债期间的适用税率计量。

资产负债表日，本公司对递延所得税资产的账面价值进行复核。如果未来期间很可能无法获得足够的应纳税所得额用以抵扣递延所得税资产的利益，则减记递延所得税资产的账面价值。在很可能获得足够的应纳税所得额时，减记的金额予以转回。

当拥有以净额结算的法定权利，且意图以净额结算或取得资产、清偿负债同时进行时，当期所得税资产及当期所得税负债以抵销后的净额列报。

资产负债表日，递延所得税资产及递延所得税负债在同时满足以下条件时以抵销后的净额列示：

- 纳税主体拥有以净额结算当期所得税资产及当期所得税负债的法定权利；
- 递延所得税资产及递延所得税负债是与同一税收征管部门对同一纳税主体征收的所得税相关或者是对不同的纳税主体相关，但在未来每一具有重要性的递延所得税资产及负债转回的期间内，涉及的纳税主体意图以净额结算当期所得税资产和负债或是同时取得资产、清偿负债。

44. 租赁

(1). 经营租赁的会计处理方法

√适用 □不适用

详见“44. (3). 新租赁准则下租赁的确定方法及会计处理方法”

(2). 融资租赁的会计处理方法

√适用 □不适用

详见“44. (3). 新租赁准则下租赁的确定方法及会计处理方法”

(3). 新租赁准则下租赁的确定方法及会计处理方法

√适用 □不适用

租赁，是指在一定期间内，出租人将资产的使用权让与承租人以获取对价的合同。在合同开始日，本公司评估合同是否为租赁或者包含租赁。如果合同中一方让渡了在一定期间内控制一项或多项已识别资产使用的权利以换取对价，则该合同为租赁或者包含租赁。

合同中同时包含多项单独租赁的，本公司将合同予以分拆，并分别各项单独租赁进行会计处理。

合同中同时包含租赁和非租赁部分的，承租人和出租人将租赁和非租赁部分进行分拆。

对于由新冠肺炎疫情直接引发的、就现有租赁合同达成的租金减免、延期支付等租金减让，同时满足下列条件的，本公司对所有租赁选择采用简化方法，不评估是否发生租赁变更，也不重新评估租赁分类：

- 减让后的租赁对价较减让前减少或基本不变，其中，租赁对价未折现或按减让前折现率折现均可；
- 以及综合考虑定性和定量因素后认定租赁的其他条款和条件无重大变化。

①本公司作为承租人

(a) 使用权资产

在租赁期开始日，本公司对除短期租赁和低价值资产租赁以外的租赁确认使用权资产。使用权资产按照成本进行初始计量。该成本包括：

- 租赁负债的初始计量金额；
- 在租赁期开始日或之前支付的租赁付款额，存在租赁激励的，扣除已享受的租赁激励相关金额；
- 本公司发生的初始直接费用；
- 本公司为拆卸及移除租赁资产、复原租赁资产所在场地或将租赁资产恢复至租赁条款约定状态预计将发生的成本，但不包括属于为生产存货而发生的成本。

本公司后续采用直线法对使用权资产计提折旧。对能够合理确定租赁期届满时取得租赁资产所有权的，本公司在租赁资产剩余使用寿命内计提折旧；否则，租赁资产在租赁期与租赁资产剩余使用寿命两者孰短的期间内计提折旧。

本公司按照本节“五、31. 长期资产减值”所述原则来确定使用权资产是否已发生减值，并对已识别的减值损失进行会计处理。

(b) 租赁负债

在租赁期开始日，本公司对除短期租赁和低价值资产租赁以外的租赁确认租赁负债。租赁负债按照尚未支付的租赁付款额的现值进行初始计量。租赁付款额包括：

- 固定付款额（包括实质固定付款额），存在租赁激励的，扣除租赁激励相关金额；
- 取决于指数或比率的可变租赁付款额；

- 根据本公司提供的担保余值预计应支付的款项；
- 购买选择权的行权价格，前提是公司合理确定将行使该选择权；
- 行使终止租赁选择权需支付的款项，前提是租赁期反映出本公司将行使终止租赁选择权。

本公司采用租赁内含利率作为折现率，但如果无法合理确定租赁内含利率的，则采用本公司的增量借款利率作为折现率。

本公司按照固定的周期性利率计算租赁负债在租赁期内各期间的利息费用，并计入当期损益或相关资产成本。

未纳入租赁负债计量的可变租赁付款额在实际发生时计入当期损益或相关资产成本。

在租赁期开始日后，发生下列情形的，本公司重新计量租赁负债，并调整相应的使用权资产，若使用权资产的账面价值已调减至零，但租赁负债仍需进一步调减的，将差额计入当期损益：

- 当购买选择权、续租选择权或终止选择权的评估结果发生变化，或前述选择权的实际行权情况与原评估结果不一致的，本公司按变动后租赁付款额和修订后的折现率计算的现值重新计量租赁负债；

- 当实质固定付款额发生变动、担保余值预计的应付金额发生变动或用于确定租赁付款额的指数或比率发生变动，本公司按照变动后的租赁付款额和原折现率计算的现值重新计量租赁负债。但是，租赁付款额的变动源自浮动利率变动的，使用修订后的折现率计算现值。

(c) 短期租赁和低价值资产租赁

本公司选择对短期租赁和低价值资产租赁不确认使用权资产和租赁负债，并将相关的租赁付款额在租赁期内各个期间按照直线法计入当期损益或相关资产成本。短期租赁，是指在租赁期开始日，租赁期不超过 12 个月且不包含购买选择权的租赁。低价值资产租赁，是指单项租赁资产为全新资产时价值较低的租赁。本公司转租或预期转租租赁资产的，原租赁不属于低价值资产租赁。

(d) 租赁变更

租赁发生变更且同时符合下列条件的，本公司将该租赁变更作为一项单独租赁进行会计处理：

- 该租赁变更通过增加一项或多项租赁资产的使用权而扩大了租赁范围；
- 增加的对价与租赁范围扩大部分的单独价格按该合同情况调整后的金额相当。

租赁变更未作为一项单独租赁进行会计处理的，在租赁变更生效日，本公司重新分摊变更后合同的对价，重新确定租赁期，并按照变更后租赁付款额和修订后的折现率计算的现值重新计量租赁负债。

租赁变更导致租赁范围缩小或租赁期缩短的，本公司相应调减使用权资产的账面价值，并将部分终止或完全终止租赁的相关利得或损失计入当期损益。其他租赁变更导致租赁负债重新计量的，本公司相应调整使用权资产的账面价值。

(e) 新冠肺炎疫情相关的租金减让

对于采用新冠肺炎疫情相关租金减让简化方法的，本公司不评估是否发生租赁变更，继续按照与减让前一致的折现率计算租赁负债的利息费用并计入当期损益，继续按照与减让前一致的方法对使用权资产进行计提折旧。发生租金减免的，本公司将减免的租金作为可变租赁付款额，在达成减让协议等解除原租金支付义务时，按未折现或减让前折现率折现金额冲减相关资产成本或费用，同时相应调整租赁负债；延期支付租金的，本公司在实际支付时冲减前期确认的租赁负债。对于短期租赁和低价值资产租赁，本公司继续按照与减让前一致的方法将原合同租金计入相关资产成本或费用。发生租金减免的，本公司将减免的租金作为可变租赁付款额，在减免期间冲减相关资产成本或费用；延期支付租金的，本公司在原支付期间将应支付的租金确认为应付款项，在实际支付时冲减前期确认的应付款项。

②本公司作为出租人

在租赁开始日，本公司将租赁分为融资租赁和经营租赁。融资租赁，是指无论所有权最终是否转移，但实质上转移了与租赁资产所有权有关的几乎全部风险和报酬的租赁。经营租赁，是指除融资租赁以外的其他租赁。本公司作为转租出租人时，基于原租赁产生的使用权资产对转租赁进行分类。

(a) 经营租赁会计处理

经营租赁的租赁收款额在租赁期内各个期间按照直线法确认为租金收入。本公司将发生的与经营租赁有关的初始直接费用予以资本化，在租赁期内按照与租金收入确认相同的基础分摊计入当期损益。未计入租赁收款额的可变租赁付款额在实际发生时计入当期损益。经营租赁发生变更的，本公司自变更生效日起将其作为一项新租赁进行会计处理，与变更前租赁有关的预收或应收租赁收款额视为新租赁的收款额。

(b) 融资租赁会计处理

在租赁开始日，本公司对融资租赁确认应收融资租赁款，并终止确认融资租赁资产。本公司对应收融资租赁款进行初始计量时，将租赁投资净额作为应收融资租赁款的入账价值。租赁投资净额为未担保余值和租赁期开始日尚未收到的租赁收款额按照租赁内含利率折现的现值之和。

本公司按照固定的周期性利率计算并确认租赁期内各个期间的利息收入。应收融资租赁款的终止确认和减值按照本节“五、10. (6) 金融资产减值的测试方法及会计处理方法”进行会计处理。

未纳入租赁投资净额计量的可变租赁付款额在实际发生时计入当期损益。

融资租赁发生变更且同时符合下列条件的，本公司将该变更作为一项单独租赁进行会计处理：

- 该变更通过增加一项或多项租赁资产的使用权而扩大了租赁范围；
- 增加的对价与租赁范围扩大部分的单独价格按该合同情况调整后的金额相当。

融资租赁的变更未作为一项单独租赁进行会计处理的，本公司分别下列情形对变更后的租赁进行处理：

- 假如变更在租赁开始日生效，该租赁会被分类为经营租赁的，本公司自租赁变更生效日开始将其作为一项新租赁进行会计处理，并以租赁变更生效日前的租赁投资净额作为租赁资产的账面价值；
- 假如变更在租赁开始日生效，该租赁会被分类为融资租赁的，本公司按照本节“五、10 金融工具”中关于修改或重新议定合同的政策进行会计处理。

(c) 新冠肺炎疫情相关的租金减让

- 对于采用新冠肺炎疫情相关租金减让简化方法的经营租赁，本公司继续按照与减让前一致的方法将原合同租金确认为租赁收入；发生租金减免的，本公司将减免的租金作为可变租赁付款额，在减免期间冲减租赁收入；延期收取租金的，本公司在原收取期间将应收取的租金确认为应收款项，并在实际收到时冲减前期确认的应收款项。

- 对于采用新冠肺炎疫情相关租金减让简化方法的融资租赁，本公司继续按照与减让前一致的折现率计算利息并确认为租赁收入。发生租金减免的，本公司将减免的租金作为可变租赁付款额，在达成减让协议等放弃原租金收取权利时，按未折现或减让前折现率折现金额冲减原确认的租赁收入，不足冲减的部分计入投资收益，同时相应调整应收融资租赁款；延期收取租金的，本公司在实际收到时冲减前期确认的应收融资租赁款。

③售后租回交易

本公司按照本节“五、40. 收入”所述原则评估确定售后租回交易中的资产转让是否属于销售。

(a) 作为承租人

售后租回交易中的资产转让属于销售的，本公司作为承租人按原资产账面价值中与租回获得的使用权有关的部分，计量售后租回所形成的使用权资产，并仅就转让至出租人的权利确认相关利得或损失；售后租回交易中的资产转让不属于销售的，本公司作为承租人继续确认被转让资产，同时确认一项与转让收入等额的金融负债。金融负债的会计处理详见“本节五、10 金融工具”。

(b) 作为出租人

售后租回交易中的资产转让属于销售的，本公司作为出租人对资产购买进行会计处理，并根据前述“2、本公司作为出租人”的政策对资产出租进行会计处理；售后租回交易中的资产转让不属于销售的，本公司作为出租人不确认被转让资产，但确认一项与转让收入等额的金融资产。金融资产的会计处理详见本节“五、10. 金融工具”。

45. 权益工具

本公司发行权益工具收到的对价扣除交易费用后，计入股东权益。

46. 终止经营

终止经营是满足下列条件之一的、能够单独区分的组成部分，且该组成部分已被本公司处置或被本公司划归为持有待售类别：

- 该组成部分代表一项独立的主要业务或一个单独的主要经营地区；
- 该组成部分是拟对一项独立的主要业务或一个单独的主要经营地区进行处置的一项相关联计划的一部分；
- 该组成部分是专为转售而取得的子公司。

持续经营损益和终止经营损益在利润表中分别列示。终止经营的减值损失和转回金额等经营损益及处置损益作为终止经营损益列报。对于当期列报的终止经营，本公司在当期财务报表中，将原来作为持续经营损益列报的信息重新作为可比会计期间的终止经营损益列报。

47. 套期会计

(1) 套期保值的分类

- 公允价值套期，是指对已确认资产或负债，尚未确认的确定承诺(除外汇风险外)的公允价值变动风险进行的套期。
- 现金流量套期，是指对现金流量变动风险进行的套期，此现金流量变动源于与已确认资产或负债、很可能发生的预期交易有关的某类特定风险，或一项未确认的确定承诺包含的外汇风险。
- 境外经营净投资套期，是指对境外经营净投资外汇风险进行的套期。境外经营净投资，是指企业在境外经营净资产中的权益份额。

(2) 套期关系的指定及套期有效性的认定

在套期关系开始时，本公司对套期关系有正式的指定，并准备了关于套期关系、风险管理目标和套期策略的正式书面文件。该文件载明了套期工具性质及其数量、被套期项目性质及其数量、被套期风险的性质、套期类型、以及本公司对套期工具有效性的评估。套期有效性，是指套期工具的公允价值或现金流量变动能够抵销被套期风险引起的被套期项目公允价值或现金流量变动的程度。

本公司持续地对套期有效性进行评价，判断该套期在套期关系被指定的会计期间内是否满足运用套期会计对于有效性的要求。如果不满足，则终止运用套期关系。

运用套期会计，应当符合下列套期有效性的要求：

- 被套期项目与套期工具之间存在经济关系。
- 被套期项目与套期工具经济关系产生的价值变动中，信用风险的影响不占主导地位。
- 采用适当的套期比率，该套期比率不会形成被套期项目与套期工具相对权重的失衡，从而产生与套期会计目标不一致的会计结果。如果套期比率不再适当，但套期风险管理目标没有改变的，应当对被套期项目或套期工具的数量进行调整，以使得套期比率重新满足有效性的要求。

(3) 套期会计处理方法

(a) 公允价值套期

套期衍生工具的公允价值变动计入当期损益。被套期项目的公允价值因套期风险而形成的变动，计入当期损益，同时调整被套期项目的账面价值。

就与按摊余成本计量的金融工具有关的公允价值套期而言，对被套期项目账面价值所作的调整，在调整日至到期日之间的剩余期间内进行摊销，计入当期损益。按照实际利率法的摊销可于账面价值调整后随即开始，并不得晚于被套期项目终止针对套期风险产生的公允价值变动而进行的调整。

如果被套期项目终止确认，则将未摊销的公允价值确认为当期损益。

被套期项目为尚未确认的确定承诺的，该确定承诺的公允价值因被套期风险引起的累计公允价值变动确认为一项资产或负债，相关的利得或损失计入当期损益。套期工具的公允价值变动亦计入当期损益。

(b) 现金流量套期

套期工具利得或损失中属于有效套期的部分，直接确认为其他综合收益，属于无效套期的部分，计入当期损益。

如果被套期交易影响当期损益的，如当被套期财务收入或财务费用被确认或预期销售发生时，则将其其他综合收益中确认的金额转入当期损益。如果被套期项目是一项非金融资产或非金融负债的成本，则原在其他综合收益中确认的金额转出，计入该非金融资产或非金融负债的初始确认金额（或则原在其他综合收益中确认的，在该非金融资产或非金融负债影响损益的相同期间转出，计入当期损益）。

如果预期交易或确定承诺预计不会发生，则以前计入其他综合收益中的套期工具累计利得或损失转出，计入当期损益。如果套期工具已到期、被出售、合同终止或已行使（但并未被替换或展期），或者撤销了对套期关系的指定，则以前计入其他综合收益的金额不转出，直至预期交易或确定承诺影响当期损益。

(c) 境外经营净投资套期

对境外经营净投资的套期，包括作为净投资的一部分的货币性项目的套期，其处理与现金流量套期类似。套期工具的利得或损失中被确定为有效套期的部分计入其他综合收益，而无效套期的部分确认为当期损益。处置境外经营时，任何计入其他综合收益的累计利得或损失转出，计入当期损益。

48. 关联方

一方控制、共同控制另一方或对另一方施加重大影响，以及两方或两方以上同受一方控制、共同控制的，构成关联方。关联方可为个人或企业。仅仅同受国家控制而不存在其他关联方关系的企业，不构成关联方。

此外，本公司同时根据证监会颁布的《上市公司信息披露管理办法》确定本公司的关联方。

49. 分部报告

本公司以内部组织结构、管理要求、内部报告制度为依据确定经营分部，以经营分部为基础确定报告分部并披露分部信息。

经营分部是指本公司内同时满足下列条件的组成部分：

- 该组成部分能够在日常活动中产生收入、发生费用；
- 本公司管理层能够定期评价该组成部分的经营成果，以决定向其配置资源、评价其业绩；
- 本公司能够取得该组成部分的财务状况、经营成果和现金流量等有关会计信息。两个或多个经营分部具有相似的经济特征，并且满足一定条件的，则可合并为一个经营分部。

50. 其他重要的会计政策和会计估计

√适用 □不适用

编制财务报表时，本公司管理层需要运用估计和假设，这些估计和假设会对会计政策的应用及资产、负债、收入及费用的金额产生影响。实际情况可能与这些估计不同。本公司管理层对估计涉及的关键假设和不确定因素的判断进行持续评估，会计估计变更的影响在变更当期和未来期间予以确认。

主要的会计估计包括本节五、(23)、(29)和(32)载有关于固定资产、无形资产及长期待摊费用等资产的折旧及摊销，本节七、(4)、(5)、(6)、(7)和(8)的各类资产减值，以及本节七、(50)预计负债中的产品质量保证和环境复原费的会计估计。

51. 重要会计政策和会计估计的变更

(1). 重要会计政策变更

√适用 □不适用

会计政策变更的内容和原因	审批程序	备注(受重要影响的报表项目名称和金额)
执行《企业会计准则解释第 15 号》“关于企业将固定资产达到预定可使用状态前或者研发过程中产出的	第十一届董事会第十次会议	无。

产品或副产品对外销售的会计处理”（“试运行销售的会计处理”）的规定、“关于亏损合同的判断”的规定。 详见本节“五、24. 在建工程；五、29 无形资产”。		
执行《企业会计准则解释第 16 号》中“关于发行方分类为权益工具的金融工具相关股利的所得税影响的会计处理”、“关于企业将以现金结算的股份支付修改为以权益结算的股份支付的会计处理”的规定。详见本节“五、10. 金融工具”。	第十一届董事会第十次会议	无。
执行《关于适用〈新冠肺炎疫情相关租金减让会计处理规定〉相关问题的通知》 财政部于 2022 年 5 月 19 日发布了《关于适用〈新冠肺炎疫情相关租金减让会计处理规定〉相关问题的通知》（财会〔2022〕13 号），自 2022 年 5 月 19 日起施行，将《新冠肺炎疫情相关租金减让会计处理规定》允许采用简化方法的新冠肺炎疫情相关租金减让的适用范围由“减让仅针对 2022 年 6 月 30 日前的应付租赁付款额”调整为“对于 2022 年 6 月 30 日之后应付租赁付款额的减让，承租人和出租人可以继续选择采用简化方法进行会计处理”，其他适用条件不变。详见本节“五、44. (3). 新租赁准则下租赁的确定方法及会计处理方法”。	第十一届董事会第十次会议	无。

其他说明

采用前述规定未对本公司财务状况和经营成果产生重大影响。

(2). 重要会计估计变更

适用 不适用

(3). 2022 年起首次执行新会计准则或准则解释等涉及调整首次执行当年年初的财务报表

适用 不适用

52. 其他

适用 不适用

六、税项

1. 主要税种及税率

主要税种及税率情况

适用 不适用

税种	计税依据	税率
增值税	按税法规定计算的销售货物和应税劳务收入为基础计算销项税额，在扣除当期允许抵扣的进项税额后，差额部分为应交增值税	1) 本公司及中国境内各子公司：5%，6%，9%及 13% 2) 德国境内各子公司：19% 3) 波兰境内各子公司：23% 4) 比利时境内各子公司：21% 5) 捷克境内各子公司：21% 6) 墨西哥境内各子公司：16% 7) 西班牙境内各子公司：21% 8) 英国境内各子公司：20%

		9) 南非境内各子公司: 15% 10) 斯洛伐克境内各子公司: 20% 11) 柬埔寨境内各子公司: 10%
城市维护建设税	按实际缴纳的增值税及消费税计缴	本公司及中国境内各子公司: 1%、5%、7%
企业所得税	按应纳税所得额计缴	1) 本公司及中国大陆各子公司: 15%、20%、25% 2) 中国香港各子公司: 8.25% (注 1) 3) 美国境内各子公司: 联邦所得税: 21%, 州所得税: 6.5% 及 3% (注 2) 4) 墨西哥境内各子公司: 30% 5) 德国境内各子公司: 29.83% 6) 英国境内各子公司: 19% 7) 捷克境内各子公司: 19% 8) 比利时境内各子公司: 25% 9) 西班牙境内各子公司: 24% 10) 波兰境内各子公司: 19% 11) 南非境内各子公司: 28% 12) 斯洛伐克境内各子公司: 21% 13) 柬埔寨境内各子公司: 20%
其他税种	美国境内各子公司消费使用税分别基于应税收入和采购业务, 并乘以按当地税法规定的一定比例计算。该消费使用税税率范围在 6%-7.25%。	美国境内各子公司: 消费使用税: 6%-7.25%

存在不同企业所得税税率纳税主体的, 披露情况说明

√适用 □不适用

纳税主体名称	所得税税率 (%)
上海申达科宝新材料有限公司	15.00
傲锐汽车部件(上海)有限公司	15.00
上海新纺联汽车内饰有限公司	15.00
上海汽车地毯总厂(沈阳)科技有限公司	15.00
上海旭申高级时装有限公司	20.00
长沙申纺汽车部件有限公司	20.00
太仓米索卡服饰设计有限公司	20.00
宝鸡申纺汽车零部件有限公司	20.00
上海汽车地毯(铁岭)汽车材料有限公司	20.00

注 1: 上海申达科宝新材料有限公司、傲锐汽车部件(上海)有限公司、上海新纺联汽车内饰有限公司、上海汽车地毯总厂(沈阳)科技有限公司本期实际税率见本节“六、2. 税收优惠”。

注 2: 上海旭申高级时装有限公司、长沙申纺汽车部件有限公司、太仓米索卡服饰设计有限公司、宝鸡申纺汽车零部件有限公司、上海汽车地毯(铁岭)汽车材料有限公司符合小微企业普惠性税收减免政策, 本年度实际税率为 2.5%、5%。

2. 税收优惠

√适用 □不适用

(1) 高新技术企业

上海申达科宝新材料有限公司 2020 年 11 月 18 日取得了由上海市科学技术委员会、上海市财政局国家税务总局上海市税务局联合下发的高新技术企业证书, 证书编号为 GR202031004151 号, 有

效期为 3 年。根据中华人民共和国企业所得税法第二十八条的规定，国家需要重点扶持的高新技术企业，减按 15% 的所得税率征收企业所得税。故本年度该公司企业所得税税率执行 15% 的优惠税率。

傲锐汽车部件（上海）有限公司 2021 年 11 月 18 日取得了由上海市科学技术委员会、上海市财政局、国家税务总局联合下发的高新技术企业证书，证书编号为 GR202131003137 号，有效期为 3 年。根据中华人民共和国企业所得税法第二十八条的规定，国家需要重点扶持的高新技术企业，减按 15% 的所得税率征收企业所得税。故本年度该公司企业所得税税率执行 15% 的优惠税率。

上海新纺联汽车内饰有限公司 2020 年 11 月 12 日取得上海市科学技术委员会、上海市财政局、国家税务总局上海市税务局联合下发的高新技术企业证书，证书编号为 GR202031000312 号，有效期为 3 年。根据中华人民共和国企业所得税法第二十八条的规定，国家需要重点扶持的高新技术企业，减按 15% 的所得税率征收企业所得税。故本年度该公司企业所得税税率执行 15% 的优惠税率。

上海汽车地毯总厂（沈阳）科技有限公司 2020 年 11 月 10 日取得辽宁省科学技术厅、辽宁省财政厅、国家税务总局辽宁省税务局联合下发的高新技术企业证书，证书编号为 GR20202100112 号，有效期为 3 年。根据中华人民共和国企业所得税法第二十八条的规定，国家需要重点扶持的高新技术企业，减按 15% 的所得税率征收企业所得税。故本年度该公司企业所得税税率执行 15% 的优惠税率。

(2) 小型微利企业

根据《财政部国家税务总局关于实施小微企业和个体工商户所得税优惠政策的公告》（财政部税务总局公告 2021 年第 12 号），《国家税务总局关于落实支持小型微利企业和个体工商户发展所得税优惠政策有关事项的公告》（国家税务总局公告 2021 年第 8 号）规定，自 2021 年 1 月 1 日至 2022 年 12 月 31 日，对小型微利企业年应纳税所得额不超过 100 万元的部分，减按 12.5% 计入应纳税所得额，按 20% 的税率缴纳企业所得税。

根据《财政部国家税务总局关于进一步实施小微企业所得税优惠政策的公告》（财政部税务总局公告 2022 年第 13 号），自 2022 年 1 月 1 日至 2024 年 12 月 31 日，对小型微利企业年应纳税所得额超过 100 万元但不超过 300 万元的部分，减按 25% 计入应纳税所得额，按 20% 的税率缴纳企业所得税。

2022 年，太仓米索卡服饰设计有限公司、长沙申纺汽车部件有限公司、宝鸡申纺汽车零部件有限公司、上海汽车地毯总厂（铁岭）汽车材料有限公司、上海旭申高级时装有限公司符合小型微利企业标准。其中，太仓米索卡服饰设计有限公司应纳税所得额小于 100 万元，本年度实际实际税率为 2.5%。长沙申纺汽车部件有限公司、宝鸡申纺汽车零部件有限公司、上海汽车地毯总厂（铁岭）汽车材料有限公司应纳税所得额小于 100 万元（含 100 万元）的部分实际税率为 2.5%，应纳税所得额大于 100 万元但不超过 300 万元（含 300 万元）的部分实际税率为 5%。上海旭申高级时装有限公司使用前期可抵扣亏损，实际应缴所得税为 0。

3. 其他

适用 不适用

七、合并财务报表项目注释

1、货币资金

适用 不适用

单位：元币种：人民币

项目	期末余额	期初余额
库存现金	221,773.67	401,316.85

银行存款	1,819,412,936.04	1,391,046,208.21
其他货币资金	14,090,003.17	7,665,471.06
合计	1,833,724,712.88	1,399,112,996.12
其中：存放在境外的款项总额	627,576,488.83	311,176,339.85
存放财务公司存款	1,045,090,722.31	998,495,531.65

其他说明

期末流动性受限的货币资金：

项目	期末余额	期初余额
银行承兑汇票保证金	13,000,000.00	3,888,000.00
远期结售汇合约保证金	853,254.25	953,334.56
其他	2,720.16	2,607,702.80
合计	13,855,974.41	7,449,037.36

本公司实行资金集中管理的事实以及存入财务公司的资金情况详见本节“十二、5.（8）其他关联交易”

2、交易性金融资产

√适用 □不适用

单位：元币种：人民币

项目	期末余额	期初余额
以公允价值计量且其变动计入当期损益的金融资产	104,822.16	71,545,095.64
其中：		
债务工具投资		51,377,000.00
权益工具投资	104,822.16	168,095.64
结构性存款		20,000,000.00
指定以公允价值计量且其变动计入当期损益的金融资产		
其中：		
债务工具投资		
权益工具投资		
其他		
合计	104,822.16	71,545,095.64

其他说明：

□适用 √不适用

3、衍生金融资产

□适用 √不适用

4、应收票据

(1). 应收票据分类列示

√适用 □不适用

单位：元币种：人民币

项目	期末余额	期初余额
银行承兑票据	37,066,571.61	3,665,335.99
商业承兑票据	4,154,062.61	2,073,500.00

合计	41,220,634.22	5,738,835.99
----	---------------	--------------

(2). 期末公司已质押的应收票据

□适用 √不适用

(3). 期末公司已背书或贴现且在资产负债表日尚未到期的应收票据

√适用 □不适用

单位：元币种：人民币

项目	期末终止确认金额	期末未终止确认金额
银行承兑票据	174,592,043.60	24,553,446.50
商业承兑票据		
合计	174,592,043.60	24,553,446.50

(4). 期末公司因出票人未履约而将其转应收账款的票据

□适用 √不适用

(5). 按坏账计提方法分类披露

√适用 □不适用

单位：元币种：人民币

类别	期末余额					期初余额				
	账面余额		坏账准备		账面价值	账面余额		坏账准备		账面价值
	金额	比例 (%)	金额	计提比例 (%)		金额	比例 (%)	金额	计提比例 (%)	
按组合计提坏账准备	41,249,795.41	100	29,161.19	0.07	41,220,634.22	5,935,335.99	100	196,500.00	3.31	5,738,835.99
合计	41,249,795.41	/	29,161.19	/	41,220,634.22	5,935,335.99	/	196,500.00	/	5,738,835.99

按单项计提坏账准备：

□适用 √不适用

按组合计提坏账准备：

√适用 □不适用

组合计提项目：应收票据

单位：元币种：人民币

名称	期末余额		
	应收票据	坏账准备	计提比例 (%)
银行承兑汇票	37,066,571.61		
商业承兑汇票	4,183,223.80	29,161.19	0.70
合计	41,249,795.41	29,161.19	0.07

按组合计提坏账的确认标准及说明

√适用 □不适用

本公司按照承兑人类型区分银行承兑汇票和商业承兑汇票两个组合来评估应收票据预期信用损失。本公司根据历史经验认为所持有的银行承兑汇票不存在重大信用风险，不会因银行违约而产生重大损失，故未计提坏账准备。

如按预期信用损失一般模型计提坏账准备，请参照其他应收款披露：

□适用 √不适用

(6). 坏账准备的情况

√适用 □不适用

单位：元币种：人民币

类别	期初余额	本期变动金额			期末余额
		计提	收回或转回	转销或核销	
应收票据	196,500.00	29,161.19	196,500.00		29,161.19
合计	196,500.00	29,161.19	196,500.00		29,161.19

其中本期坏账准备收回或转回金额重要的：

适用 不适用

其他说明：

无。

(7). 本期实际核销的应收票据情况

适用 不适用

其他说明

适用 不适用

本公司与部分供应商以银行承兑汇票背书结算货款，并视日常资金管理的需要将部分银行承兑汇票进行贴现并终止确认，故本公司将已背书或已贴现未到期的银行承兑汇票根据承兑银行的信用评级情况划分为信用级别较高的银行和信用级别一般的银行；其中，信用级别较高的银行所出具银行承兑汇票在进行背书或贴现后，本公司管理层认为这些未到期票据满足所有权上几乎所有的风险及报酬已转移，同时相关应付账款的现时义务已全部解除的条件，所以终止确认相关应收票据及应付账款；信用级别一般的银行所出具银行承兑汇票、商业承兑汇票在进行背书或贴现后，本公司管理层认为这些未到期票据不满足所有权上几乎所有的风险及报酬已转移，所以不对应收票据进行终止确认。

对于年末本公司持有的尚未进行背书或贴现的票据，其中，对信用级别较高的银行所出具银行承兑汇票本公司将其分类为以公允价值计量且其变动计入其他综合收益的金融资产，列示为应收款项融资（详见本节“七、6. 应收款项融资”）；对信用级别一般的银行所出具银行承兑汇票和商业承兑汇票，本公司将该等票据作为以摊余成本计量的金融资产，列示为应收票据。

5、应收账款

(1). 按账龄披露

适用 不适用

单位：元币种：人民币

账龄	期末账面余额
1 年以内	
其中：1 年以内分项	
1 年以内（含一年）	1,723,029,491.35
1 年以内小计	1,723,029,491.35
1 至 2 年	15,527,390.91
2 至 3 年	16,147,081.03
3 年以上	109,799,415.11
合计	1,864,503,378.40

(2). 按坏账计提方法分类披露

√适用 □不适用

单位：元币种：人民币

类别	期末余额					期初余额				
	账面余额		坏账准备		账面价值	账面余额		坏账准备		账面价值
	金额	比例 (%)	金额	计提比例 (%)		金额	比例 (%)	金额	计提比例 (%)	
按单项计提坏账准备	131,608,214.22	7.06	131,608,214.22	100.00		131,059,687.71	9.09	131,059,687.71	100.00	
按组合计提坏账准备	1,732,895,164.18	92.94	22,155,682.99	1.28	1,710,739,481.19	1,310,157,896.69	90.91	17,676,296.44	1.35	1,292,481,600.25
其中：										
境外汽车行业客户	749,897,913.71	40.22	9,578,178.09	1.28	740,319,735.62	614,185,937.22	42.62	7,896,828.24	1.29	606,289,108.98
境内汽车行业客户	504,924,037.59	27.08	4,279,069.24	0.85	500,644,968.35	535,096,093.58	37.13	4,475,710.57	0.84	530,620,383.01
其他制造业客户	17,706,809.85	0.95	2,665,996.30	15.06	15,040,813.55	24,700,925.15	1.71	2,027,943.33	8.21	22,672,981.82
贸易业务客户	460,366,403.03	24.69	5,632,439.36	1.22	454,733,963.67	136,174,940.74	9.45	3,275,814.30	2.41	132,899,126.44
合计	1,864,503,378.40	/	153,763,897.21	/	1,710,739,481.19	1,441,217,584.40	/	148,735,984.15	/	1,292,481,600.25

按单项计提坏账准备:

√适用 □不适用

单位: 元币种: 人民币

名称	期末余额			计提理由
	账面余额	坏账准备	计提比例 (%)	
上海卓优嘉汇科技有限公司	46,770,077.15	46,770,077.15	100	涉及诉讼, 预计无法收回
上海中冠植保科技有限公司	23,983,850.97	23,983,850.97	100	对方已破产, 无力偿还欠款
西雅衣家商贸集团有限公司	11,248,950.87	11,248,950.87	100	涉及诉讼, 预计无法收回
观致汽车有限公司	10,128,426.82	10,128,426.82	100	涉及诉讼, 预计无法收回
上海泉美纺织有限公司	1,833,000.00	1,833,000.00	100	对方已倒闭, 无力偿还欠款
其他单位	37,643,908.41	37,643,908.41	100	预计无法收回
合计	131,608,214.22	131,608,214.22	100	/

按单项计提坏账准备的说明:

□适用 √不适用

按组合计提坏账准备:

√适用 □不适用

组合计提项目: 境外汽车行业客户

单位: 元币种: 人民币

名称	期末余额		
	应收账款	坏账准备	计提比例 (%)
未逾期	556,692,294.51	556,692.29	0.10
逾期1至90日	188,415,373.87	4,231,240.47	2.25
逾期超过90日	4,790,245.33	4,790,245.33	100.00
合计	749,897,913.71	9,578,178.09	1.28

按组合计提坏账的确认标准及说明:

√适用 □不适用

本公司按客户的信用风险特征划分为境外汽车行业客户组合、境内汽车行业客户组合、其他制造业客户组合和贸易业务客户组合, 参考历史信用损失经验, 结合当前状况以及对未来经济状况的预测, 通过违约风险敞口和整个存续期预期信用损失率, 计算预期信用损失。本公司认为相同账龄的客户具有类似预期信用损失率。

组合计提项目: 境内汽车行业客户

单位: 元币种: 人民币

名称	期末余额		
	应收账款	坏账准备	计提比例 (%)
3个月以内	487,017,270.49	2,435,086.34	0.50
3个月到1年以内	16,661,710.54	833,085.54	5.00
1-2年	137,738.08	20,660.71	15.00
2-3年	234,163.66	117,081.83	50.00

3 年以上	873,154.82	873,154.82	100.00
合计	504,924,037.59	4,279,069.24	0.85

按组合计提坏账的确认标准及说明：

适用 不适用

详见“境外汽车行业客户”组合确认标准及说明。

组合计提项目：其他制造业客户

单位：元币种：人民币

名称	期末余额		
	应收账款	坏账准备	计提比例 (%)
3 个月以内	8,774,817.24	43,874.09	0.50
3 个月到 1 年以内	3,417,004.02	170,850.20	5.00
1-2 年	995,990.61	149,398.59	15.00
2-3 年	4,434,249.12	2,217,124.56	50.00
3 年以上	84,748.86	84,748.86	100.00
合计	17,706,809.85	2,665,996.30	15.06

按组合计提坏账的确认标准及说明：

适用 不适用

详见“境外汽车行业客户”组合确认标准及说明。

组合计提项目：贸易业务客户

单位：元币种：人民币

名称	期末余额		
	应收账款	坏账准备	计提比例 (%)
3 个月以内	443,118,107.14	2,215,590.54	0.50
3 个月到 1 年以内	14,142,668.21	707,133.40	5.00
1-2 年	420,227.46	63,034.12	15.00
2-3 年	77,437.85	38,718.93	50.00
3 年以上	2,607,962.37	2,607,962.37	100.00
合计	460,366,403.03	5,632,439.36	1.22

按组合计提坏账的确认标准及说明：

适用 不适用

详见“境外汽车行业客户”组合确认标准及说明。

如按预期信用损失一般模型计提坏账准备，请参照其他应收款披露：

适用 不适用

(3). 坏账准备的情况

适用 不适用

单位：元币种：人民币

类别	期初余额	本期变动金额				期末余额
		计提	收回或转回	转销或核销	其他变动	
应收账款	148,735,984.15	5,108,712.34	584,641.32		-503,842.04	153,763,897.21
合计	148,735,984.15	5,108,712.34	584,641.32		-503,842.04	153,763,897.21

其他变动系本期外币报表折算增加 503,842.04 元。

其中本期坏账准备收回或转回金额重要的：

适用 不适用

(4). 本期实际核销的应收账款情况

适用 不适用

(5). 按欠款方归集的期末余额前五名的应收账款情况

适用 不适用

单位：元币种：人民币

单位名称	期末余额	占应收账款期末余额合计数的比例(%)	坏账准备期末余额
戴姆勒集团	224,650,100.72	12.05	1,421,928.98
通用汽车集团	219,231,827.41	11.76	512,549.34
宝马汽车集团	95,197,084.73	5.11	3,388,988.74
福特汽车集团	93,703,216.81	5.03	104,768.30
HARBOR FREIGHT TOOLS USA, INC.	75,058,652.05	4.03	375,293.27
合计	707,840,881.72	37.96	5,803,528.63

其他说明

无。

(6). 因金融资产转移而终止确认的应收账款

适用 不适用

于 2022 年，本公司向金融机构以不附追索权的方式转让应收账款人民币 34,356,897.37 元，终止确认产生的损失人民币 586,405.31 元计入当期损益。

(7). 转移应收账款且继续涉入形成的资产、负债金额

适用 不适用

于 2022 年 12 月 31 日，本公司由附追索权保理业务而继续涉入的资产金额为人民币 609,117.39 元，形成短期借款金额为人民币 487,293.91 元。

其他说明：

适用 不适用

6、 应收款项融资

适用 不适用

单位：元币种：人民币

项目	期末余额	期初余额
应收票据	102,974,226.18	100,999,714.19
应收账款	19,584,230.66	14,048,234.14
合计	122,558,456.84	115,047,948.33

应收款项融资本期增减变动及公允价值变动情况：

适用 不适用

于 2022 年 12 月 31 日，应收款项融资的公允价值未发生变动。

如按预期信用损失一般模型计提坏账准备，请参照其他应收款披露：

适用 不适用

其他说明：

适用 不适用

本公司下属子公司视其日常资金管理的需要将一部分应收票据(银行承兑汇票)向供应商进行背书, 根据出票银行的信用风险等级, 本公司管理层认为这些票据如若背书或贴现, 其所有权上几乎所有的风险及报酬将转移。此外, 本公司下属子公司也会将一部分应收账款向金融机构以不附追索权的方式进行保理, 从而就该等应收账款所有权上几乎所有的风险及报酬转移给了保理机构。

管理上述应收票据和应收账款的业务模式既以收取合同现金流量为目标又以出售为目标, 本公司将此类应收票据和应收账款分类为以公允价值计量且其变动计入其他综合收益的金融资产, 列报为应收款项融资。

7、预付款项

(1). 预付款项按账龄列示

适用 不适用

单位：元币种：人民币

账龄	期末余额		期初余额	
	金额	比例(%)	金额	比例(%)
1年以内	288,977,558.92	100.00	289,371,482.24	100.00
1至2年				
2至3年				
3年以上				
合计	288,977,558.92	100.00	289,371,482.24	100.00

账龄超过1年且金额重要的预付款项未及时结算原因的说明：

无

(2). 按预付对象归集的期末余额前五名的预付款情况

适用 不适用

单位名称	期末余额	占预付款项期末余额合计数的比例(%)
嘉兴市佳盛达纺织品有限公司	24,903,072.65	8.62
WillisTowersWastonMidwestInc	20,548,871.22	7.11
PlexSystemsInc	16,092,833.64	5.57
LongCycleChennai	14,488,958.83	5.01
浙江华晨印染有限公司	8,233,486.44	2.85
合计	84,267,222.78	29.16

其他说明

适用 不适用

8、其他应收款

项目列示

适用 不适用

单位：元币种：人民币

项目	期末余额	期初余额
应收利息		
应收股利		

其他应收款	73,678,407.60	96,098,302.46
合计	73,678,407.60	96,098,302.46

其他说明:

适用 不适用

应收利息

(1). 应收利息分类

适用 不适用

(2). 重要逾期利息

适用 不适用

(3). 坏账准备计提情况

适用 不适用

其他说明:

适用 不适用

(4). 应收股利

适用 不适用

单位: 元币种: 人民币

项目(或被投资单位)	期末余额	期初余额
芜湖尚唯汽车饰件有限公司	1,999,800.00	1,999,800.00
坏账准备	-1,999,800.00	-1,999,800.00
合计		

(5). 重要的账龄超过1年的应收股利

适用 不适用

单位: 元币种: 人民币

项目(或被投资单位)	期末余额	账龄	未收回的原因	是否发生减值及其判断依据
芜湖尚唯汽车饰件有限公司	1,999,800.00	3年以上(含3年)	该公司经营情况恶化, 无力支付	是
合计	1,999,800.00	/	/	/

(6). 坏账准备计提情况

适用 不适用

单位: 元币种: 人民币

坏账准备	第一阶段	第二阶段	第三阶段	合计
	未来12个月预期信用损失	整个存续期预期信用损失(未发生信用减值)	整个存续期预期信用损失(已发生信用减值)	
2022年1月1日余额			1,999,800.00	1,999,800.00
2022年1月1日余额在本期				

—转入第二阶段				
—转入第三阶段				
—转回第二阶段				
—转回第一阶段				
本期计提				
本期转回				
本期转销				
本期核销				
其他变动				
2022年12月31日 余额			1,999,800.00	1,999,800.00

对本期发生损失准备变动的应收股利账面余额显著变动的情况说明：

适用 不适用

其他说明：

适用 不适用

其他应收款

(7). 按账龄披露

适用 不适用

单位：元币种：人民币

账龄	期末账面余额
1 年以内	
其中：1 年以内分项	
1 年以内（含一年）	71,173,786.83
1 年以内小计	71,173,786.83
1 至 2 年	2,946,092.35
2 至 3 年	588,553.88
3 年以上	68,013,074.06
合计	142,721,507.12

(8). 按款项性质分类情况

适用 不适用

单位：元币种：人民币

款项性质	期末账面余额	期初账面余额
应收出口退税	46,105,716.74	66,104,076.09
逾期未结算的款项	61,112,382.19	59,173,302.19
往来款	9,335,432.25	21,253,993.64
押金、保证金	5,819,405.01	5,051,327.66
股权转让款	1,272,594.14	5,909,693.59
其他	19,075,976.79	14,457,408.07
合计	142,721,507.12	171,949,801.24

(9). 坏账准备计提情况

适用 不适用

单位：元币种：人民币

坏账准备	第一阶段	第二阶段	第三阶段	合计

	未来12个月 预期信用损 失	整个存续期预期 信用损失(未发 生信用减值)	整个存续期预 期信用损失(已 发生信用减值)	
2022年1月1日余额	323,858.59	16,354,338.00	59,173,302.19	75,851,498.78
2022年1月1日余额在本期				
--转入第二阶段				
--转入第三阶段				
--转回第二阶段				
--转回第一阶段				
本期计提	51,455.27	102,302.31	1,939,080.00	2,092,837.58
本期转回	106,721.88	8,794,514.96		8,901,236.84
本期转销				
本期核销				
其他变动				
2022年12月31日余额	268,591.98	7,662,125.35	61,112,382.19	69,043,099.52

对本期发生损失准备变动的其他应收款账面余额显著变动的情况说明：

适用 不适用

本期坏账准备计提金额以及评估金融工具的信用风险是否显著增加的采用依据：

适用 不适用

(10). 坏账准备的情况

适用 不适用

单位：元币种：人民币

类别	期初余额	本期变动金额				期末余额
		计提	收回或转回	转销或核销	其他变动	
其他应收款	75,851,498.78	2,092,837.58	8,901,236.84			69,043,099.52
合计	75,851,498.78	2,092,837.58	8,901,236.84			69,043,099.52

其中本期坏账准备转回或收回金额重要的：

适用 不适用

单位：元币种：人民币

单位名称	转回或收回金额	收回方式
邱文凯	4,637,099.45	现金收回款项
合计	4,637,099.45	/

(11). 本期实际核销的其他应收款情况

适用 不适用

(12). 按欠款方归集的期末余额前五名的其他应收款情况

适用 不适用

单位：元币种：人民币

单位名称	款项的性质	期末余额	账龄	占其他应收款期末余 额合计数的比例(%)	坏账准备 期末余额
国家税务局	应收出口退税	46,105,716.74	1年以内	32.30	92,211.44
WEALTH-NATION LIMITED	逾期未结算的 款项	21,061,194.57	3年以上	14.76	21,061,194.57

SEASON MARBLE ENTERPRISES LIMITED.	逾期未结算的款项	15,983,161.62	3年以上	11.20	15,983,161.62
Willis Towers Watson Public Limited Company	保险赔偿款	7,594,318.24	1年以内	5.32	
宁波艾托瑞服饰有限公司	逾期未结算的款项	6,268,999.80	3年以上	4.39	6,268,999.80
合计	/	97,013,390.97	/	67.97	43,405,567.43

(13). 涉及政府补助的应收款项

□适用 √不适用

(14). 因金融资产转移而终止确认的其他应收款

□适用 √不适用

(15). 转移其他应收款且继续涉入形成的资产、负债的金额

□适用 √不适用

其他说明:

□适用 √不适用

9、存货

(1). 存货分类

√适用 □不适用

单位：元币种：人民币

项目	期末余额			期初余额		
	账面余额	存货跌价准备/ 合同履约成本减值准备	账面价值	账面余额	存货跌价准备/ 合同履约成本减值准备	账面价值
原材料	304,883,302.95	16,769,355.22	288,113,947.73	266,005,466.18	20,804,839.40	245,200,626.78
在产品	94,360,850.33	3,133,300.02	91,227,550.31	86,311,787.83	1,769,338.60	84,542,449.23
库存商品	284,908,226.23	24,156,886.04	260,751,340.19	290,553,691.43	20,624,529.13	269,929,162.30
周转材料						
消耗性生物资产						
合同履约成本						
委托加工物资	6,470,339.15		6,470,339.15	7,075,799.32	18,790.46	7,057,008.86
模具	114,119,717.43		114,119,717.43	263,240,573.11		263,240,573.11
合计	804,742,436.09	44,059,541.28	760,682,894.81	913,187,317.87	43,217,497.59	869,969,820.28

(2). 存货跌价准备及合同履约成本减值准备

√适用 □不适用

单位：元币种：人民币

项目	期初余额	本期增加金额		本期减少金额		期末余额
		计提	其他	转回或转销	其他	
原材料	20,804,839.40	1,671,842.09	695,961.02	6,403,287.29		16,769,355.22
在产品	1,769,338.60	1,854,465.95	66,738.94	557,243.47		3,133,300.02
库存商品	20,624,529.13	12,050,715.07	336,749.28	8,855,107.44		24,156,886.04
周转材料						
消耗性生物资产						
合同履约成本						
委托加工物资	18,790.46			18,790.46		
合计	43,217,497.59	15,577,023.11	1,099,449.24	15,834,428.66		44,059,541.28

其他说明

本期增加金额的其他为境外子公司外币报表折算差额。

(3). 存货期末余额含有借款费用资本化金额的说明

适用 不适用

(4). 合同履约成本本期摊销金额的说明

适用 不适用

其他说明

适用 不适用

10、合同资产

(1). 合同资产情况

适用 不适用

(2). 报告期内账面价值发生重大变动的金额和原因

适用 不适用

(3). 本期合同资产计提减值准备情况

适用 不适用

如按预期信用损失一般模型计提坏账准备，请参照其他应收款披露：

适用 不适用

其他说明：

适用 不适用

11、持有待售资产

适用 不适用

12、一年内到期的非流动资产

适用 不适用

期末重要的债权投资和其他债权投资：

适用 不适用

其他说明

无。

13、其他流动资产

适用 不适用

单位：元币种：人民币

项目	期末余额	期初余额
合同取得成本		
应收退货成本		
远期结售汇套期工具	6,371,768.32	7,359,530.13
待抵扣增值税	39,934,781.87	53,813,911.15
预缴所得税	14,731,252.69	15,292,235.88
其他	508,740.94	508,740.94
合计	61,546,543.82	76,974,418.10

其他说明

无。

14、 债权投资

(1). 债权投资情况

适用 不适用

(2). 期末重要的债权投资

适用 不适用

(3). 减值准备计提情况

适用 不适用

本期减值准备计提金额以及评估金融工具的信用风险是否显著增加的采用依据

适用 不适用

其他说明

适用 不适用

15、 其他债权投资

(1). 其他债权投资情况

适用 不适用

(2). 期末重要的其他债权投资

适用 不适用

(3). 减值准备计提情况

适用 不适用

本期减值准备计提金额以及评估金融工具的信用风险是否显著增加的采用依据

适用 不适用

其他说明:

适用 不适用

16、 长期应收款

(1). 长期应收款情况

适用 不适用

(2). 坏账准备计提情况

适用 不适用

本期坏账准备计提金额以及评估金融工具的信用风险是否显著增加的采用依据

适用 不适用

(3). 因金融资产转移而终止确认的长期应收款

适用 不适用

(4). 转移长期应收款且继续涉入形成的资产、负债金额

适用 不适用

其他说明

适用 不适用

17、长期股权投资

√适用 □不适用

单位：元币种：人民币

被投资单位	期初余额	本期增减变动								期末余额	减值准备期末余额
		追加投资	减少投资	权益法下确认的投资损益	其他综合收益调整	其他权益变动	宣告发放现金股利或利润	计提减值准备	其他		
一、合营企业											
依蒂尔申达汽车零部件（天津）有限公司	46,215,315.17			9,309,464.81			5,000,000.00			50,524,779.98	
小计	46,215,315.17			9,309,464.81			5,000,000.00			50,524,779.98	
二、联营企业											
太仓奥托立夫申达汽车安全系统有限公司	63,248,404.92			6,165,325.67			6,802,554.50			62,611,176.09	
川岛织物(上海)有限公司	50,126,614.29			7,753,405.77						57,880,020.06	
南京奥托立夫申达汽车零部件有限公司	12,112,439.75			1,771,564.83						13,884,004.58	
NYX, LLC	474,882,557.62			46,335,570.79	7,865,273.27		9,307,746.00		43,905,487.95	563,681,143.63	
Synova Carpets, LLC	917,510.73			11,960.33			56,533.42		84,650.29	957,587.93	
芜湖尚唯汽车饰件有限公司											
小计	601,287,527.31			62,037,827.39	7,865,273.27		16,166,833.92		43,990,138.24	699,013,932.29	
合计	647,502,842.48			71,347,292.20	7,865,273.27		21,166,833.92		43,990,138.24	749,538,712.27	

其他说明

本期增减变动的其他为外币报表折算差额。

18、其他权益工具投资

(1). 其他权益工具投资情况

√适用 □不适用

单位：元币种：人民币

项目	期末余额	期初余额
贵州中毅达股份有限公司	16,336,895.40	14,864,824.80
长春旭阳佛吉亚毯业有限公司	9,450,000.00	13,000,000.00
上海八达誉缘服装有限公司		
合计	25,786,895.40	27,864,824.80

(2). 非交易性权益工具投资的情况

√适用 □不适用

单位：元币种：人民币

项目	本期确认的股利收入	累计利得	累计损失	其他综合收益转入留存收益的金额	指定为以公允价值计量且其变动计入其他综合收益的原因	其他综合收益转入留存收益的原因
贵州中毅达股份有限公司		11,989,390.96			以非交易目的、出于战略投资目的计划长期持有	
长春旭阳佛吉亚毯业有限公司		466,294.60			以非交易目的、出于战略投资目的计划长期持有	
上海八达誉缘服装有限公司			1,125,000.00		以非交易目的、出于战略投资目的计划长期持有	

其他说明：

□适用 √不适用

19、其他非流动金融资产

□适用 √不适用

其他说明：

□适用 √不适用

20、投资性房地产

投资性房地产计量模式

(1). 采用成本计量模式的投资性房地产

单位：元币种：人民币

项目	房屋、建筑物	土地使用权	在建工程	合计
一、账面原值				
1. 期初余额	34,102,285.30	4,087,713.81		38,189,999.11
2. 本期增加金额				
(1) 外购				
(2) 存货\固定资产\在建工程转入				
(3) 企业合并增加				
3. 本期减少金额				
(1) 处置				

(2) 其他转出				
4. 期末余额	34,102,285.30	4,087,713.81		38,189,999.11
二、累计折旧和累计摊销				
1. 期初余额	7,192,276.80	1,430,741.71		8,623,018.51
2. 本期增加金额	924,993.60	81,754.32		1,006,747.92
(1) 计提或摊销	924,993.60	81,754.32		1,006,747.92
3. 本期减少金额				
(1) 处置				
(2) 其他转出				
4. 期末余额	8,117,270.40	1,512,496.03		9,629,766.43
三、减值准备				
1. 期初余额				
2. 本期增加金额				
(1) 计提				
3. 本期减少金额				
(1) 处置				
(2) 其他转出				
4. 期末余额				
四、账面价值				
1. 期末账面价值	25,985,014.90	2,575,217.78		28,560,232.68
2. 期初账面价值	26,910,008.50	2,656,972.10		29,566,980.60

(2). 未办妥产权证书的投资性房地产情况

□适用 √不适用

其他说明

□适用 √不适用

21、固定资产

项目列示

√适用 □不适用

单位：元币种：人民币

项目	期末余额	期初余额
固定资产	2,950,930,156.19	2,920,970,107.71
固定资产清理		
合计	2,950,930,156.19	2,920,970,107.71

其他说明：

□适用 √不适用

固定资产

(1). 固定资产情况

√适用 □不适用

单位：元币种：人民币

项目	房屋及建筑物	机器设备	运输工具	专用设备	其他	土地	合计
一、账面原值：							
1. 期初余额	1,172,346,298.64	2,735,148,228.96	32,972,409.48	785,490,430.60	70,138,991.16	87,942,410.47	4,884,038,769.31
2. 本期增加金额	52,815,716.77	377,222,606.05	2,770,466.19	80,101,502.94	18,836,959.28	3,353,791.21	535,101,042.44
(1) 购置	2,939,409.35	10,553,104.63	2,133,085.65	19,151,512.12	2,576,961.50		37,354,073.25
(2) 在建工程转入	34,417,241.36	195,302,799.63	637,380.54	60,949,990.82	16,259,997.78		307,567,410.13
(3) 企业合并增加							
(4) 外币报表折算	15,459,066.06	171,366,701.79				3,353,791.21	190,179,559.06

3. 本期减少金额	2,822,654.55	152,690,781.68	4,505,406.92	8,094,403.32	10,809,306.93		178,922,553.40
（1）处置或报废	2,822,654.55	152,690,781.68	4,505,406.92	6,996,112.72	10,809,306.93		177,824,262.80
（2）转在建工程				1,098,290.60			1,098,290.60
（3）处置子公司减少							
4. 期末余额	1,222,339,360.86	2,959,680,053.33	31,237,468.75	857,497,530.22	78,166,643.51	91,296,201.68	5,240,217,258.35
二、累计折旧							
1. 期初余额	327,921,052.48	1,144,306,568.32	23,413,600.52	350,493,490.48	40,962,978.41		1,887,097,690.21
2. 本期增加金额	37,668,775.40	360,244,305.24	2,664,237.82	45,719,247.60	8,287,626.25		454,584,192.31
（1）计提	35,807,159.10	286,527,726.96	2,664,237.82	45,719,247.60	8,287,626.25		379,005,997.73
（2）外币报表折算	1,861,616.30	73,716,578.28					75,578,194.58
3. 本期减少金额	980,627.87	111,275,446.96	3,866,100.33	5,661,868.85	9,604,318.49		131,388,362.50
（1）处置或报废	980,627.87	111,275,446.96	3,866,100.33	4,966,284.77	9,604,318.49		130,692,778.42
（2）转在建工程				695,584.08			695,584.08
（3）处置子公司减少							
4. 期末余额	364,609,200.01	1,393,275,426.60	22,211,738.01	390,550,869.23	39,646,286.17		2,210,293,520.02
三、减值准备							
1. 期初余额	15,969,665.32	2,371,913.25	31,703.70	57,250,788.82	346,900.30		75,970,971.39
2. 本期增加金额	1,462,023.57	1,947,485.89		228,240.16			3,637,749.62
（1）计提		1,848,526.08		228,240.16			2,076,766.24

(2) 外币报表折算	1,462,023.57	98,959.81					1,560,983.38
3. 本期减少金额		450,200.26		122,793.01	42,145.60		615,138.87
(1) 处置或报废		450,200.26		122,793.01	42,145.60		615,138.87
4. 期末余额	17,431,688.89	3,869,198.88	31,703.70	57,356,235.97	304,754.70		78,993,582.14
四、账面价值							
1. 期末账面价值	840,298,471.96	1,562,535,427.85	8,994,027.04	409,590,425.02	38,215,602.64	91,296,201.68	2,950,930,156.19
2. 期初账面价值	828,455,580.84	1,588,469,747.39	9,527,105.26	377,746,151.30	28,829,112.45	87,942,410.47	2,920,970,107.71

(2). 暂时闲置的固定资产情况

□适用 √不适用

(3). 通过融资租赁租入的固定资产情况

□适用 √不适用

(4). 通过经营租赁租出的固定资产

√适用 □不适用

单位：元币种：人民币

项目	期末账面价值
房屋及建筑物	11,406,006.44

(5). 未办妥产权证书的固定资产情况

√适用 □不适用

单位：元币种：人民币

项目	账面价值	未办妥产权证书的原因
沈阳一期厂房	23,142,569.57	办理中
沈阳二期厂房	14,334,142.19	办理中

其他说明：

适用 不适用**固定资产清理**适用 不适用**22、在建工程****项目列示**适用 不适用

单位：元币种：人民币

项目	期末余额	期初余额
在建工程	401,506,640.40	359,030,355.29
工程物资		
合计	401,506,640.40	359,030,355.29

其他说明：

适用 不适用**在建工程****(1). 在建工程情况**适用 不适用

单位：元币种：人民币

项目	期末余额			期初余额		
	账面余额	减值准备	账面价值	账面余额	减值准备	账面价值
汽车纺织内饰及声学技术研发中心	3,079,953.80		3,079,953.80	43,758,369.97		43,758,369.97
汽车地毯总厂沃尔沃 XC30 项目	5,491,748.81		5,491,748.81			
汽车地毯总厂仪征工厂建设项目	24,675,540.94		24,675,540.94	18,400,348.48		18,400,348.48
傲锐 BBAC 项目	40,117,485.88		40,117,485.88	33,417,817.80		33,417,817.80

傲锐 SGM 项目	9,276,756.24		9,276,756.24	41,348,898.37		41,348,898.37
傲锐 VOLVO 项目	18,241,074.26		18,241,074.26	14,921,473.00		14,921,473.00
汽车地毯总厂辽宁科技项目	94,221,374.81		94,221,374.81	31,145,256.84		31,145,256.84
德国 Celle 工厂 Mercedes-Benz 项目	14,202,555.96		14,202,555.96	38,523,468.92		38,523,468.92
德国 Straubing 工厂 BMW 项目	2,769,268.64		2,769,268.64	13,122,000.53		13,122,000.53
美国 Fremont 工厂 Honda 项目	13,954,429.05		13,954,429.05	12,728,715.32		12,728,715.32
美国 Fremont 工厂 JL/JT 项目	33,621,409.26		33,621,409.26			
美国 OldFort 工厂 Mercedes-Benz 项目	21,145,188.94		21,145,188.94	16,486,119.74		16,486,119.74
美国 Spartanburg 工厂 Volvo 项目	38,939,652.69		38,939,652.69	5,179,736.38		5,179,736.38
美国 Holmesville 工厂热炉改造	11,167,488.23		11,167,488.23	2,238,903.56		2,238,903.56
其他工程	70,602,712.89		70,602,712.89	38,517,946.14		38,517,946.14
已完工工程				49,241,300.24		49,241,300.24
合计	401,506,640.40		401,506,640.40	359,030,355.29		359,030,355.29

(2). 重要在建工程项目本期变动情况

√适用 □不适用

单位：元币种：人民币

项目名称	预算数	期初余额	本期增加金额	本期转入固定资产金额	本期其他减少金额	外币报表折算差额	期末余额	工程累计投入占预算比例 (%)	工程进度	利息资本化累计金额	其中：本期利息资本化金额	本期利息资本化率 (%)	资金来源
汽车纺织内饰及声学技术研发中心	77,470,000.00	43,758,369.97	13,076,320.55	53,754,736.72			3,079,953.80	73.46	73.46				自有资金
汽车地毯总厂沃尔沃 XC30 项目	10,000,000.00		5,491,748.81				5,491,748.81	54.92	54.92				自有资金
汽车地毯总厂仪征工厂建设项目	32,510,000.00	18,400,348.48	6,335,092.46	59,900.00			24,675,540.94	76.09	76.09				自有资金
傲锐 BBAC 项目	186,145,000.00	33,417,817.80	26,650,472.38	19,950,804.30			40,117,485.88	93.86	93.86				自有资金

傲锐 SGM 项目	63,690,000.00	41,348,898.37	15,176,566.85	47,248,708.98			9,276,756.24	89.08	89.08				自有资金
傲锐 VOLVO 项目	21,000,000.00	14,921,473.00	3,370,707.45	51,106.19			18,241,074.26	87.14	87.14				自有资金
汽车地毯总厂 辽宁科技项目	134,101,160.00	31,145,256.84	63,076,117.97				94,221,374.81	70.26	70.26				自有资金
德国 Celle 工 厂 Mercedes- Benz 项目	206,313,736.77	38,523,468.92	15,587,818.10	40,088,092.42		179,361.36	14,202,555.96	85.36	85.36				自有资金
德国 Straubing 工 厂 BMW 项目	128,443,117.22	13,122,000.53	7,567,965.84	17,970,268.70		49,570.97	2,769,268.64	79.96	79.96				自有资金
美国 Fremont 工厂 Honda 项 目	14,316,320.33	12,728,715.32	391,818.66			833,895.07	13,954,429.05	91.65	91.65				自有资金
美国 Fremont 工厂 JL/JT 项 目	50,569,960.60		33,343,577.51			277,831.75	33,621,409.26	65.94	65.94				自有资金
美国 OldFort 工厂 Mercedes-Benz 项目	29,960,483.43	16,486,119.74	4,017,106.83			641,962.37	21,145,188.94	68.43	68.43				自有资金
美国 Spartanburg 工厂 Volvo 项 目	42,484,060.00	5,179,736.38	34,975,259.97	2,958,689.24		1,743,345.58	38,939,652.69	94.52	94.52				自有资金
美国 Holmesville 工厂热炉改造	11,146,145.84	2,238,903.56	8,390,300.92			538,283.75	11,167,488.23	95.36	95.36				自有资金
其他工程	295,372,294.78	38,517,946.14	101,757,868.24	71,123,484.41		1,450,382.92	70,602,712.89	59.53	59.53				自有资金
已完工工程	269,691,433.39	49,241,300.24	3,532,816.90	54,361,619.17		1,587,502.03		100	100				自有资金
合计	1,573,213,712.36	359,030,355.29	342,741,559.44	307,567,410.13		7,302,135.80	401,506,640.40	/	/			/	/

(3). 本期计提在建工程减值准备情况

适用 不适用

其他说明

适用 不适用

工程物资

(4). 工程物资情况

适用 不适用

23、生产性生物资产

(1). 采用成本计量模式的生产性生物资产

适用 不适用

(2). 采用公允价值计量模式的生产性生物资产

适用 不适用

其他说明

适用 不适用

24、油气资产

适用 不适用

25、使用权资产

适用 不适用

单位：元币种：人民币

项目	房屋及建筑物	机器设备	运输工具	合计
一、账面原值				
1. 期初余额	657,716,856.79	53,058,423.26	1,092,860.96	711,868,141.01
2. 本期增加金额	88,613,409.35	13,166,387.22	140,055.31	101,919,851.88
(1) 新增租赁	92,091,144.00	12,513,981.94	140,055.31	104,745,181.25
(2) 外币报表折算	-3,477,734.65	652,405.28		-2,825,329.37
3. 本期减少金额	115,923,956.71		70,454.45	115,994,411.16
(1) 租赁到期	36,270,639.34		70,454.45	36,341,093.79
(2) 租赁变更	79,653,317.37			79,653,317.37
(3) 处置子公司减少				
4. 期末余额	630,406,309.43	66,224,810.48	1,162,461.82	697,793,581.73
二、累计折旧				
1. 期初余额	150,007,848.36	16,025,829.69	379,930.97	166,413,609.02
2. 本期增加金额	101,349,138.69	18,136,355.41	454,626.56	119,940,120.66
(1) 计提	98,366,708.48	17,131,866.36	454,626.56	115,953,201.40
(2) 外币报表折算	2,982,430.21	1,004,489.05		3,986,919.26
3. 本期减少金额	49,079,161.73		70,454.45	49,149,616.18
(1) 租赁到期	36,270,639.34		70,454.45	36,341,093.79
(2) 租赁变更	12,808,522.39			12,808,522.39
4. 期末余额	202,277,825.32	34,162,185.10	764,103.08	237,204,113.50
三、减值准备				
1. 期初余额	40,504,432.29			40,504,432.29
2. 本期增加金额	2,059,622.78			2,059,622.78
(1) 计提				
(2) 外币报表折算	2,059,622.78			2,059,622.78
3. 本期减少金额	42,564,055.07			42,564,055.07
(1) 租赁到期				

(2) 租赁变更	42,564,055.07			42,564,055.07
4. 期末余额				
四、账面价值				
1. 期末账面价值	428,128,484.11	32,062,625.38	398,358.74	460,589,468.23
2. 期初账面价值	467,204,576.14	37,032,593.57	712,929.99	504,950,099.70

其他说明：
无。

26、无形资产

(1). 无形资产情况

√适用 □不适用

单位：元币种：人民币

项目	土地使用权	专利权	非商业专利	软件使用权	商标权	资本化开发支出	其他	合计
一、账面原值								
1. 期初余额	131,619,471.47	223,612,898.11	44,722,969.92	107,547,917.83	21,024,811.23	40,522,891.85	150,000.00	569,200,960.41
2. 本期增加金额		-8,619,517.11	-865,865.01	11,945,388.17	-109,644.46	8,492,740.98		10,843,102.57
(1) 购置				3,239,815.59				3,239,815.59
(2) 内部研发						4,569,267.38		4,569,267.38
(3) 企业合并增加								
(4) 外币报表折算		-8,619,517.11	-865,865.01	8,705,572.58	-109,644.46	3,923,473.60		3,034,019.60
3. 本期减少金额				275,732.22				275,732.22
(1) 处置				275,732.22				275,732.22
4. 期末余额	131,619,471.47	214,993,381.00	43,857,104.91	119,217,573.78	20,915,166.77	49,015,632.83	150,000.00	579,768,330.76
二、累计摊销								
1. 期初余额	28,315,803.81	104,971,234.29	18,334,645.56	66,461,047.46	15,292,609.21	11,634,374.17	47,360.28	245,057,074.78
2. 本期增加金额	2,901,402.48	18,341,706.39	3,755,244.56	22,044,692.04	482,392.67	5,310,751.40	7,892.28	52,844,081.82
(1) 计提	2,901,402.48	20,600,904.38	4,102,792.40	16,339,922.23	526,731.27	4,075,126.65	7,892.28	48,554,771.69
(2) 外币报表折算		-2,259,197.99	-347,547.84	5,704,769.81	-44,338.60	1,235,624.75		4,289,310.13
3. 本期减少金额				66,024.41				66,024.41
(1) 处置				66,024.41				66,024.41
4. 期末余额	31,217,206.29	123,312,940.68	22,089,890.12	88,439,715.09	15,775,001.88	16,945,125.57	55,252.56	297,835,132.19
三、减值准备								

1. 期初余额		41,652,532.42			2,412,695.41			44,065,227.83
2. 本期增加金额		-152,708.52						-152,708.52
(1) 计提								
(2) 外币报表折算		-152,708.52						-152,708.52
3. 本期减少金额								
(1) 处置								
4. 期末余额		41,499,823.90			2,412,695.41			43,912,519.31
四、账面价值								
1. 期末账面价值	100,402,265.18	50,180,616.42	21,767,214.79	30,777,858.69	2,727,469.48	32,070,507.26	94,747.44	238,020,679.26
2. 期初账面价值	103,303,667.66	76,989,131.40	26,388,324.36	41,086,870.37	3,319,506.61	28,888,517.68	102,639.72	280,078,657.80

本期末通过公司内部研发形成的无形资产占无形资产余额的比例 8.45%

(2). 未办妥产权证书的土地使用权情况

□适用 √不适用

其他说明：

□适用 √不适用

27、开发支出

□适用 √不适用

28、商誉

(1). 商誉账面原值

√适用 □不适用

单位：元币种：人民币

被投资单位名称或形成商誉的事项	期初余额	本期增加	本期减少		期末余额
		企业合并形成的	处置	外币报表折算差额	
Auria Solutions Ltd.	968,482,245.95			- 89,455,149.19	1,057,937,395.14
Cross River, LLC	37,674,915.45				37,674,915.45
傲锐汽车部件(上海)有限公司	3,017,979.85				3,017,979.85
合计	1,009,175,141.25			- 89,455,149.19	1,098,630,290.44

(2). 商誉减值准备

√适用 □不适用

单位：元币种：人民币

被投资单位名称或形成商誉的事项	期初余额	本期增加	本期减少		期末余额
		计提	处置	外币报表折算差额	
Auria Solutions Ltd.	565,471,866.37	73,279,595.20		-55,125,694.19	693,877,155.76
合计	565,471,866.37	73,279,595.20		-55,125,694.19	693,877,155.76

(3). 商誉所在资产组或资产组组合的相关信息

√适用 □不适用

于 2022 年 12 月 31 日，本单位的商誉所在资产组或资产组组合：

(a) AURIA 公司商誉

AURIA 公司内部按北美、欧洲及其他地区的区域划分进行管理，依据能够从企业合并的协同效应中受益的资产组或者资产组组合的分析，该区域划分构成为 AURIA 公司基于内部管理目的对商誉进行监控的最低水平，因此本单位将对 AURIA 公司投资形成的商誉按照北美、欧洲及其他地区两个资产组组合分别进行减值测试。

(b) CROSS RIVER, LLC 商誉

CROSS RIVER, LLC 独立于本单位其他资产或资产组产生现金流入，本单位将其单独作为一个资产组进行商誉减值测试。

(c) 傲锐汽车部件(上海)有限公司

傲锐汽车部件(上海)有限公司独立于本单位其他资产或资产组产生现金流入，本单位将其单独作为一个资产组进行商誉减值测试。

(4). 说明商誉减值测试过程、关键参数（例如预计未来现金流量现值时的预测期增长率、稳定期增长率、利润率、折现率、预测期等，如适用）及商誉减值损失的确认方法

适用 不适用

(a) AURIA 公司商誉

本单位按北美资产组和欧洲及其他地区资产组分别测试资产组可回收金额，可回收金额以预计未来现金流量现值的方法确定。

关键参数和假设

关键参数信息	北美资产组	欧洲及其他地区资产组
未来收入增长率	管理层基于各区域对于客户各类车型生产计划所需汽车部件的订单及订单可实现性的基础上编制收入相关的财务预算	
未来运营成本变动	管理层根据各区域历史经营情况和经验，并结合未来商业规划进行编制运营成本和资本支出相关的财务预算	
未来资本支出		
折现率	13.9%	12.2%

受俄乌冲突、通货膨胀、北美劳动力供应不足等影响，近年来全球经济增速放缓，经济形势不确定性增加，加之 2022 年欧美央行多次加息，企业运营杠杆普遍升高，导致商誉减值测试所使用的折现率上升，从而影响 AURIA 公司资产组的可回收价值。本年末根据银信资产评估事务所出具的《上海申达股份有限公司拟进行商誉减值测试所涉及的 AURIA SOLUTIONS LTD. 北美地区、欧洲及其他地区含商誉资产组可回收金额资产评估报告》（银信评报字（2023）第 020017 号），北美地区包含商誉的资产组的可回收金额低于账面价值，商誉减值损失合计人民币 73,279,595.20 元。

(b) CROSS RIVER, LLC 商誉

本单位根据银信资产评估事务所出具的评估报告《上海申达股份有限公司拟进行商誉减值测试所涉及的 Cross River, LLC 含商誉资产组可回收金额资产评估报告》（银信评报字（2023）第 020019 号），基于管理层对未来收入增长率、毛利率及折现率等关键假设的估计，按照资产组的预计未来现金净流入量的现值测算含商誉资产组的可回收金额。经减值测试，本单位对 CROSS RIVER, LLC 投资相关的商誉未发生减值。

(c) 傲锐汽车部件(上海)有限公司商誉

本单位根据银信资产评估事务所出具的评估报告《上海申达股份有限公司拟进行商誉减值测试所涉及的傲锐汽车部件(上海)有限公司含商誉资产组可回收金额资产评估报告》（银信评报字（2023）第 020018 号），基于管理层对未来收入增长率、运营成本、资本性支出及折现率等关键假设的估计，按照资产组的预计未来现金净流入量的现值测算含商誉资产组的可回收金额。经减值测试，本单位对傲锐汽车部件(上海)有限公司投资相关的商誉未发生减值。

(5). 商誉减值测试的影响

适用 不适用

其他说明

适用 不适用

29、长期待摊费用

适用 不适用

单位：元币种：人民币

项目	期初余额	本期增加金额	本期摊销金额	本期转出数	其他减少金额	期末余额
租赁资产改良支出	65,849,102.62	2,481,977.53	8,967,111.83		-3,616,439.29	62,980,407.61
其他	19,421,666.61	1,509,508.74	4,933,547.07	135,820.55		15,861,807.73
合计	85,270,769.23	3,991,486.27	13,900,658.90	135,820.55	-3,616,439.29	78,842,215.34

其他说明：

其他减少金额为境外子公司外币报表折算差额。

30、递延所得税资产/递延所得税负债**(1). 未经抵销的递延所得税资产**

√适用 □不适用

单位：元币种：人民币

项目	期末余额		期初余额	
	可抵扣暂时性差异	递延所得税资产	可抵扣暂时性差异	递延所得税资产
内部交易未实现利润	3,566,678.83	825,326.20	2,868,287.08	665,503.30
可抵扣亏损	309,820,589.41	65,195,303.91	313,491,626.06	66,134,595.01
计入其他综合收益的套期工具公允价值变动	4,834,782.53	1,208,695.64		
坏账准备、资产减值准备	281,056,890.33	54,108,308.10	309,608,983.19	60,333,605.67
固定资产折旧	81,216,682.75	15,286,378.30	92,440,862.64	18,854,272.40
预提费用	401,660,850.17	74,064,436.97	439,971,667.15	81,673,024.87
计入其他综合收益的其他权益工具公允价值变动	1,500,000.00	375,000.00	1,500,000.00	375,000.00
其他	129,219,484.78	26,996,794.52	124,500,652.39	26,233,103.42
合计	1,212,875,958.80	238,060,243.64	1,284,382,078.51	254,269,104.67

(2). 未经抵销的递延所得税负债

√适用 □不适用

单位：元币种：人民币

项目	期末余额		期初余额	
	应纳税暂时性差异	递延所得税负债	应纳税暂时性差异	递延所得税负债
非同一控制企业合并资产评估增值				
其他债权投资公允价值变动				
其他权益工具投资公允价值变动	16,120,768.01	4,030,192.01	18,198,697.44	4,549,674.36
计入其他综合收益的套期工具公允价值变动	6,371,768.32	1,592,942.08	7,359,530.13	1,839,882.53
固定资产折旧	629,883,708.84	133,101,452.83	655,761,975.91	137,715,906.14
其他	147,725,506.61	29,588,211.63	124,999,991.12	24,886,555.56
合计	800,101,751.78	168,312,798.55	806,320,194.60	168,992,018.59

(3). 以抵销后净额列示的递延所得税资产或负债

√适用 □不适用

单位：元币种：人民币

项目	递延所得税资产和 负债期末互抵金额	抵销后递延所得 税资产或负债期 末余额	递延所得税资产 和负债期初互抵 金额	抵销后递延所得 税资产或负债期 初余额
递延所得税资产	-135,676,203.05	102,384,040.59	-138,870,966.21	115,398,138.46
递延所得税负债	-135,676,203.05	32,636,595.50	-138,870,966.21	30,121,052.38

(4). 未确认递延所得税资产明细

√适用 □不适用

单位：元币种：人民币

项目	期末余额	期初余额
可抵扣暂时性差异	844,096,553.95	574,229,683.47
可抵扣亏损	2,613,342,441.46	2,249,299,993.58
合计	3,457,438,995.41	2,823,529,677.05

(5). 未确认递延所得税资产的可抵扣亏损将于以下年度到期

√适用 □不适用

单位：元币种：人民币

年份	期末金额	期初金额	备注
2022 年		19,070,456.00	
2023 年	35,927,439.92	35,927,439.92	
2024 年	59,393,478.00	84,483,456.11	
2025 年	60,279,496.64	63,504,829.35	
2026 年	29,013,037.71	60,623,016.06	
2027 年及以后	2,428,728,989.19	1,985,690,796.14	
合计	2,613,342,441.46	2,249,299,993.58	/

其他说明：

√适用 □不适用

于 2022 年 12 月 31 日，境外各子公司的累计可抵扣亏损自发生年度起，可以根据各子公司所在国家或地区现行税法在一定年限或者无限期内抵扣以后年度的未来应税利润。

31、其他非流动资产

√适用 □不适用

单位：元币种：人民币

项目	期末余额			期初余额		
	账面余额	减值 准备	账面价值	账面余额	减值 准备	账面价值
向客户支付的 初始费用 (注 1)	19,329,823.15		19,329,823.15	16,225,138.65		16,225,138.65
合同履行成本	4,947,638.74		4,947,638.74	8,098,941.99		8,098,941.99
预付设备款	13,605,554.55		13,605,554.55	17,348,967.26		17,348,967.26
合计	37,883,016.44		37,883,016.44	41,673,047.90		41,673,047.90

其他说明：

注 1：向客户支付的初始费用，系本公司为与客户签订供货协议，获取某些车型的订单，依此向客户支付一定的初始费用，相关费用预计很可能从未来供货订单中收回。据此本公司将该支付的款项予以资本化并在预计的未来厂商采购发生时予以摊销。该摊销期限预计超过一年。

注 2：为履行合同开展的初始活动发生的成本，系本公司与部分整车厂签订供货协议后，在相关产品正式供货前为履行合同义务所发生的成本和费用，此类成本和费用将在后续的供货订单中收回，据此本公司将发生的成本和费用予以资本化并在预计的未来厂商采购发生时予以摊销。该摊销期限预计超过一年。

32、短期借款

(1). 短期借款分类

适用 不适用

单位：元币种：人民币

项目	期末余额	期初余额
质押借款		
抵押借款		
保证借款	190,178,627.76	50,055,000.00
信用借款	160,149,009.68	139,102,776.81
应收账款保理借款	487,293.91	4,477,085.02
合计	350,814,931.35	193,634,861.83

短期借款分类的说明：
无。

(2). 已逾期未偿还的短期借款情况

适用 不适用

其中重要的已逾期未偿还的短期借款情况如下：

适用 不适用

其他说明

适用 不适用

33、交易性金融负债

适用 不适用

34、衍生金融负债

适用 不适用

35、应付票据

(1). 应付票据列示

适用 不适用

单位：元币种：人民币

种类	期末余额	期初余额
商业承兑汇票	942,000.00	1,159,492.00
银行承兑汇票	77,500,000.00	38,880,000.00
合计	78,442,000.00	40,039,492.00

本期末已到期未支付的应付票据总额为 0 元。

36、应付账款**(1). 应付账款列示**

√适用 □不适用

单位：元币种：人民币

项目	期末余额	期初余额
1 年以内(含 1 年)	1,969,840,260.88	1,311,742,061.05
1 至 2 年(含 2 年)	4,495,100.36	8,032,672.57
2 至 3 年(含 3 年)	1,735,529.60	5,249,874.74
3 年以上	7,811,215.66	9,485,914.89
合计	1,983,882,106.50	1,334,510,523.25

(2). 账龄超过 1 年的重要应付账款

□适用 √不适用

其他说明

□适用 √不适用

37、预收款项**(1). 预收账款项列示**

√适用 □不适用

单位：元币种：人民币

项目	期末余额	期初余额
预收房租	967,100.40	
合计	967,100.40	

(2). 账龄超过 1 年的重要预收款项

□适用 √不适用

其他说明

□适用 √不适用

38、合同负债**(1). 合同负债情况**

√适用 □不适用

单位：元币种：人民币

项目	期末余额	期初余额
预收货款	352,519,882.21	492,288,157.93
合计	352,519,882.21	492,288,157.93

合同负债主要涉及本集团从客户销售合同中收取的预收款，相关收入将在本集团履行履约义务后确认。

(2). 报告期内账面价值发生重大变动的金额和原因

□适用 √不适用

其他说明：

□适用 √不适用

39、应付职工薪酬

(1). 应付职工薪酬列示

√适用 □不适用

单位：元币种：人民币

项目	期初余额	本期增加	本期减少	外币报表折算	期末余额
一、短期薪酬	238,617,470.21	1,913,332,049.25	1,925,660,652.83	15,881,159.03	242,170,025.66
二、离职后福利-设定提存计划	1,746,314.95	49,697,897.44	49,530,110.67	86,167.91	2,000,269.63
三、辞退福利	20,000.00	4,945,432.18	1,965,432.18		3,000,000.00
四、一年内到期的其他福利					
合计	240,383,785.16	1,967,975,378.87	1,977,156,195.68	15,967,326.94	247,170,295.29

(2). 短期薪酬列示

√适用 □不适用

单位：元币种：人民币

项目	期初余额	本期增加	本期减少	外币报表折算	期末余额
一、工资、奖金、津贴和补贴	186,843,561.01	1,578,679,659.29	1,587,543,315.41	7,990,592.02	185,970,496.91
二、职工福利费	17,089,891.65	133,452,807.19	135,168,788.11	1,363,682.26	16,737,592.99
三、社会保险费	33,391,176.25	172,795,882.97	175,157,151.78	6,526,884.75	37,556,792.19
其中：医疗保险费	475,174.02	25,310,168.16	23,503,009.34		2,282,332.84
工伤保险费	38,029.02	1,722,207.46	1,721,663.10		38,573.38
生育保险费	41,909.24	1,305,906.07	980,694.08		367,121.23
其他保险费	32,836,063.97	144,457,601.28	148,951,785.26	6,526,884.75	34,868,764.74
四、住房公积金	370,136.48	18,679,908.72	18,664,687.08		385,358.12
五、工会经费和职工教育经费	885,904.82	5,823,246.19	5,224,965.56		1,484,185.45
六、短期带薪缺勤		1,283,908.68	1,283,908.68		
七、短期利润分享计划					
八、其他短期职工福利	36,800.00	2,616,636.21	2,617,836.21		35,600.00
合计	238,617,470.21	1,913,332,049.25	1,925,660,652.83	15,881,159.03	242,170,025.66

(3). 设定提存计划列示

√适用 □不适用

单位：元币种：人民币

项目	期初余额	本期增加	本期减少	外币报表折算	期末余额
----	------	------	------	--------	------

1、基本养老保险	1,718,864.29	48,249,355.05	48,090,625.84	86,167.91	1,963,761.41
2、失业保险费	27,450.66	1,448,542.39	1,439,484.83		36,508.22
3、企业年金缴费					
合计	1,746,314.95	49,697,897.44	49,530,110.67	86,167.91	2,000,269.63

其他说明：

适用 不适用

40、应交税费

适用 不适用

单位：元币种：人民币

项目	期末余额	期初余额
增值税	43,637,739.32	25,321,000.50
消费税		
营业税		
企业所得税	14,945,126.91	51,001,632.34
个人所得税	12,166,219.15	23,732,599.54
城市维护建设税	1,383,805.73	945,504.87
房产税	6,443,536.31	8,751,192.47
土地使用税	440,186.64	484,021.07
教育费附加	1,014,707.64	641,895.29
印花税	1,078,243.58	1,671,257.96
其他	3,446,541.07	2,731,563.65
合计	84,556,106.35	115,280,667.69

其他说明：

无。

41、其他应付款

项目列示

适用 不适用

单位：元币种：人民币

项目	期末余额	期初余额
应付利息		
应付股利	10,780,031.61	10,475,951.61
其他应付款	200,328,735.25	276,332,837.08
合计	211,108,766.86	286,808,788.69

其他说明：

适用 不适用

应付利息

(1). 分类列示

适用 不适用

应付股利

(2). 分类列示

适用 不适用

单位：元币种：人民币

项目	期末余额	期初余额
普通股股利	10,780,031.61	10,475,951.61
合计	10,780,031.61	10,475,951.61

其他说明，包括重要的超过1年未支付的应付股利，应披露未支付原因：

本年末一年以上未支付应付股利为人民币6,475,951.61元，未支付的原因系股东尚未领取。

其他应付款**(1). 按款项性质列示其他应付款**

√适用 □不适用

单位：元币种：人民币

项目	期末余额	期初余额
应付运杂费	41,896,592.90	25,728,741.14
应付固定资产、模具等采购款	26,397,507.75	75,630,888.11
应付服务费	41,848,021.90	55,795,754.39
暂收款	16,380,762.91	9,437,825.56
押金及保证金	34,736,869.89	60,154,599.35
其他	39,068,979.90	49,585,028.53
合计	200,328,735.25	276,332,837.08

(2). 账龄超过1年的重要其他应付款

√适用 □不适用

单位：元币种：人民币

项目	期末余额	未偿还或结转的原因
上海联柏纺织品贸易有限公司	20,000,000.00	押金及保证金
风险保证金	7,487,344.86	经营者风险抵押金
上海海颖国际物流有限公司	3,000,000.00	押金及保证金
上海申达（集团）有限公司	2,000,000.00	联达气囊投资款
合计	32,487,344.86	/

其他说明：

□适用 √不适用

42、持有待售负债

□适用 √不适用

43、1年内到期的非流动负债

√适用 □不适用

单位：元币种：人民币

项目	期末余额	期初余额
1年内到期的长期借款	2,422,209,136.22	78,160,280.73
1年内到期的应付债券		
1年内到期的长期应付款	11,003,210.80	
1年内到期的租赁负债	125,758,200.96	116,385,445.94
1年内到期的政策性优惠借款	143,205,115.00	145,206,820.00
合计	2,702,175,662.98	339,752,546.67

其他说明：

注：“政策性优惠借款”系上海汽车发展专项基金发放的政策性优惠贷款，由于相关项目周期长，企业已向有关部门申请分批还清，不再补办转期手续。其中人民币 6,000,000.00 元需支付每年 2.79% 的利息，人民币 93,100,000.00 元为免息借款，尚有人民币 44,100,000.00 元每年按商定归还的本金额逐步还款。

44、其他流动负债

其他流动负债情况

适用 不适用

单位：元币种：人民币

项目	期末余额	期初余额
短期应付债券		
应付退货款		
已背书未终止确认的银行承兑汇票	24,553,446.50	1,726,920.00
已背书未终止确认的商业承兑汇票		768,000.00
预提销售折扣、降价准备金等	237,669,789.73	272,527,867.64
远期结售汇套期工具	4,834,782.53	
预收增值税金	3,437,604.53	1,926,875.13
研究开发基金	48,577.67	48,577.67
合计	270,544,200.96	276,998,240.44

短期应付债券的增减变动：

适用 不适用

其他说明：

适用 不适用

45、长期借款

(1). 长期借款分类

适用 不适用

单位：元币种：人民币

项目	期末余额	期初余额
质押借款		
抵押借款		
保证借款	2,351,995,941.82	2,135,165,441.30
信用借款	200,213,194.40	100,114,444.43
一年内到期长期借款	-2,422,209,136.22	-78,160,280.73
合计	130,000,000.00	2,157,119,605.00

长期借款分类的说明：

无。

其他说明，包括利率区间：

√适用 □不适用

借款单位	贷款单位	借款开始日期	借款还款日期	年利率	币种	外币金额	人民币金额
本公司	中国进出口银行 上海分行	2020年11月20日	2023年11月20日	出口卖方信贷利率（每一季度 确定一次）	人民币	10,021,527.77	10,021,527.77
本公司	中国进出口银行 上海分行	2020年11月30日	2023年11月30日	出口卖方信贷利率（每一季度 确定一次）	人民币	10,025,833.31	10,025,833.31
本公司	中国进出口银行 上海分行	2021年2月1日	2024年2月1日	出口卖方信贷利率（每一季度 确定一次）+0.3%	人民币	10,009,444.44	10,009,444.44
本公司	中国进出口银行 上海分行	2021年6月29日	2024年6月28日	出口卖方信贷利率（每一季度 确定一次）+0.3%	人民币	10,009,444.44	10,009,444.44
本公司	中国进出口银行 上海分行	2021年6月29日	2024年6月28日	出口卖方信贷利率（每一季度 确定一次）+0.3%	人民币	10,009,444.44	10,009,444.44
本公司	中国进出口银行 上海分行	2021年12月22日	2023年11月20日	出口卖方信贷利率（每一季度 确定一次）	人民币	50,043,055.56	50,043,055.56
本公司	中国进出口银行 上海分行	2022年06月30日	2024年06月28日	出口卖方信贷利率（每一季度 确定一次）+0.3%	人民币	100,094,444.44	100,094,444.44
Auria Solutions Ltd.	中国招商银行	2021年9月23日	2023年9月23日	Libor+0.70%	美元	40,378,266.50	281,218,474.84
Auria Solutions Ltd.	上海银行	2020年6月19日	2023年6月19日	2.20%	美元	91,141,227.78	634,762,195.02
Auria Solutions Ltd.	中国银行	2020年7月7日	2023年7月7日	4.60%	美元	135,190,710.38	941,549,221.50
Auria Solutions Ltd.	中国进出口银行	2021年3月17日	2023年3月17日	Libor+1.50%	美元	70,997,049.43	494,466,050.46
一年内到期的长期借款							-2,422,209,136.22
合计	/	/	/	/			130,000,000.00

46、应付债券**(1). 应付债券**

□适用 √不适用

(2). 应付债券的增减变动：（不包括划分为金融负债的优先股、永续债等其他金融工具）

□适用 √不适用

(3). 可转换公司债券的转股条件、转股时间说明

□适用 √不适用

(4). 划分为金融负债的其他金融工具说明

期末发行在外的优先股、永续债等其他金融工具基本情况

□适用 √不适用

期末发行在外的优先股、永续债等金融工具变动情况表

□适用 √不适用

其他金融工具划分为金融负债的依据说明：

□适用 √不适用

其他说明：

□适用 √不适用

47、租赁负债

√适用 □不适用

单位：元币种：人民币

项目	期末余额	期初余额
长期租赁负债	521,355,309.05	586,241,903.62
一年以内到期的租赁付款额	-125,758,200.96	-116,385,445.94
合计	395,597,108.09	469,856,457.68

其他说明：

本公司租用房屋建筑物及设备作为其办公场所、生产基地或设备。其中办公场所租赁期为2至15年不等，生产基地为2至15年不等，生产设备3至6.5年不等。租赁合同不包括合同期限结束后续租相同期限的选择权以及额外的租赁付款额。

本公司还租用打印机、叉车等，这些租赁为短期租赁。本公司已选择对这些租赁不确认使用权资产和租赁负债。

项目	期末余额	期初余额
租赁负债的利息费用	35,375,605.16	43,505,469.77
选择简化处理方法的短期租赁费用	19,856,304.40	23,581,680.42
与租赁相关的总现金流出	158,639,630.14	168,635,292.54

48、长期应付款**项目列示**

√适用 □不适用

单位：元币种：人民币

项目	期末余额	期初余额
长期应付款	149,925,194.70	10,651,782.66
专项应付款		
合计	149,925,194.70	10,651,782.66

其他说明：

□适用 √不适用

长期应付款**(1). 按款项性质列示长期应付款**

√适用 □不适用

单位：元币种：人民币

项目	期末余额	期初余额
应付售后回租款	130,821,850.72	
上海第三织带厂有限公司待清算款	9,321,113.60	10,651,782.66
KAP Automotive (Pty) Ltd 借款	20,785,441.18	
一年内到期的长期应付款	-11,003,210.80	
合计	149,925,194.70	10,651,782.66

其他说明：

本公司将部分房屋建筑物及土地出售并租回，由于该部分资产转让不属于销售，因此本公司将收到的款项确认为长期应付款，后续按摊余成本法计量。

AURIA 公司的附属公司 Auria South Africa (Pty) Ltd. 自其少数股东 KAP Automotive (Pty) Ltd 取得借款南非兰特 50,141,771.91 元（折合人民币 20,785,441.18 元），借款年利率为 JIBAR+2%，借款到期日为 2028 年 12 月 31 日。

专项应付款**(2). 按款项性质列示专项应付款**

□适用 √不适用

49、长期应付职工薪酬

√适用 □不适用

(1). 长期应付职工薪酬表

√适用 □不适用

单位：元币种：人民币

项目	期末余额	期初余额
一、离职后福利-设定受益计划净负债	21,189,231.42	21,550,923.61
二、辞退福利		
三、其他长期福利		
一年内支付的部分	-2,773,793.29	-2,589,046.26
合计	18,415,438.13	18,961,877.35

(2). 设定受益计划变动情况

设定受益计划义务现值：

√适用 □不适用

单位：元币种：人民币

项目	本期发生额	上期发生额
一、期初余额	21,550,923.61	22,855,879.01
二、计入当期损益的设定受益成本	1,383,210.13	3,114,850.96
1. 当期服务成本	1,304,363.48	1,527,130.79
2. 过去服务成本		
3. 结算利得（损失以“-”表示）		
4. 利息净额	1,219,053.96	911,349.16
5. 其他	-1,140,207.31	676,371.01
三、计入其他综合收益的设定收益成本	-394,880.20	-2,428,135.42
1. 精算利得（损失以“-”表示）	-1,445,093.39	-1,754,724.57
2. 外币报表折算	1,050,213.19	-673,410.85
四、其他变动	-1,350,022.12	-1,991,670.94
1. 结算时支付的对价	-1,124,976.36	-1,219,128.83
2. 已支付的福利	-225,045.76	-772,542.11
五、期末余额	21,189,231.42	21,550,923.61

计划资产：

□适用 √不适用

设定受益计划净负债（净资产）

□适用 √不适用

设定受益计划的内容及与之相关风险、对公司未来现金流量、时间和不确定性的影响说明：

√适用 □不适用

AURIA 公司为德国和墨西哥地区提供设定受益养老金计划，该计划的账面价值为相关地区所有员工人数的预计未来养老金福利现值。预计未来养老金福利的计量取决于计划的具体规定，计划涵盖的职工人员统计数据以及其他关键衡量假设，例如折现率和补偿金的增长率。本公司除了目前承诺的利益条款之外，未对任何潜在的利益条款变更做出任何假设。

设定受益计划重大精算假设及敏感性分析结果说明

√适用 □不适用

本公司在估算设定受益计划义务现值时所采用的重大精算假设(以加权平均数列示)如下：

	2022 年	2021 年
折现率	3.70%-9.35%	1.15%-7.95%
薪酬的预期增长率	3.00%-5.00%	2.50%-5.00%

报告期末，在保持其他假设不变的情况下，折现率和薪酬的预期增长率上升或下降 1%将导致本公司的设定收益计划义务增加或减少的金额对财务报表不重大。

其他说明：

□适用 √不适用

50、预计负债

√适用 □不适用

单位：元币种：人民币

项目	期初余额	期末余额	形成原因
对外提供担保			
未决诉讼	260,923.00		
产品质量保证	5,148,848.30	2,764,666.68	注 1
重组义务	5,972,537.73	6,252,447.33	注 2
待执行的亏损合同	10,006,405.66	3,473,165.00	注 3
环境复原义务准备	956,355.00	1,044,690.00	注 4
资产复原义务准备	10,107,732.20	9,912,040.09	注 5
应付退货款			
其他			
合计	32,452,801.89	23,447,009.10	/

其他说明，包括重要预计负债的相关重要假设、估计说明：

注 1：产品质量保证：主要为 AURIA 公司向购买汽车零部件产品的客户提供产品质量保证，就存在质量问题的产品提供相应的补偿安排。AURIA 公司根据近期的质保经验，就售出汽车零部件产品时向客户提供的产品质量保证估计并计提预计负债。由于近期的质保经验可能无法反映将来有关已售产品的质保情况，AURIA 公司管理层需要运用较多判断来估计这项预计负债。这项预计负债的任何增加或减少，均可能影响未来年度的损益。

注 2：重组义务：主要为 AURIA 公司因经营战略调整，拟重组下属部分工厂，根据重组计划中实施重组安排的承担的损失和实际发生的支出，确认和冲销预计负债。

注3：待执行的亏损合同：主要为AURIA公司在收购对价分摊过程中，单独识别出的针对原IAC集团软饰件和声学元件业务购买日前已经签订，由AURIA公司购买日后履行的合同义务不可避免会发生的成本超过预期经济利益的合同。相关亏损合同的公允价值能够合理确定，AURIA公司作为企业合并中取得的负债确认。

注4：环境复原义务准备：主要为AURIA公司下属美国工厂因当地法律法规要求承担因自身生产经营活动对当地环境造成的污染、破坏等活动的复原义务。AURIA公司根据预计环境复原的支出，确认了预计负债。

注5：资产复原义务准备：主要为AURIA公司下属工厂在承租期结束时有义务将租入的厂房恢复原貌。AURIA公司根据预计的拆除、修缮所发生的支出，确认预计负债。

51、递延收益

递延收益情况

√适用 □不适用

单位：元币种：人民币

项目	期初余额	本期增加	本期减少	外币报表折算	期末余额	形成原因
政府补助	2,373,409.65		1,001,044.71		1,372,364.94	工业发展专项资金
辽西北新增设备投资补助款	3,842,721.00	946,300.00	596,913.96		4,192,107.04	
Coleshill 厂房搬迁费用补偿款	13,247,340.17		4,729,291.60	478,209.17	8,996,257.74	厂房搬迁补助
生产设备供应商补贴	12,040,992.58		3,090,689.37	205,929.52	9,156,232.73	生产设备供应商补贴
新能源汽车复合材料设计研发服务能力提升项目		1,750,000.00			1,750,000.00	
市国资委创新发展项目	5,270,925.93		756,342.60		4,514,583.33	
拆迁补偿	7,649.00				7,649.00	
关键核心技术攻关专项补助	713,853.60		195,303.88		518,549.72	
锅炉提标改造	230,588.16		79,058.88		151,529.28	
合计	37,727,480.09	2,696,300.00	10,448,645.00	684,138.69	30,659,273.78	/

涉及政府补助的项目：

√适用 □不适用

单位：元币种：人民币

负债项目	期初余额	本期新增补助金额	本期计入营业外收入金额	本期计入其他收益金额	其他变动	期末余额	与资产相关/与收益相关
Coleshill 厂房搬迁补偿款	13,247,340.17			4,729,291.60	478,209.17	8,996,257.74	与资产及收益相关
市国资委创新发展项目	5,270,925.93			756,342.60		4,514,583.33	与资产及收益相关
辽西北新增设备投资补助款	3,842,721.00	946,300.00		596,913.96		4,192,107.04	与资产相关
工业发展专项资金	2,373,409.65			1,001,044.71		1,372,364.94	与资产相关
关键核心技术攻关专项补助	713,853.60			195,303.88		518,549.72	与资产及收益相关
锅炉提标改造	230,588.16			79,058.88		151,529.28	与资产相关
拆迁补偿	7,649.00					7,649.00	与资产相关
新能源汽车复合材料设计研发服务能力项目		1,750,000.00				1,750,000.00	与资产相关
合计	25,686,487.51	2,696,300.00		7,357,955.63	478,209.17	21,503,041.05	

其他说明：

√适用 □不适用

其他变动金额为外币报表折算差额。

52、其他非流动负债

□适用 √不适用

53、股本

√适用 □不适用

单位：元币种：人民币

	期初余额	本次变动增减(+、-)					期末余额
		发行新股	送股	公积金转股	其他	小计	
股份总数	1,107,978,710.00						1,107,978,710.00

其他说明：

本公司 2021 年非公开发行股份 255,687,394.00 股，限售期将于 2024 年 8 月 6 日到期。

54、其他权益工具**(1). 期末发行在外的优先股、永续债等其他金融工具基本情况**

□适用 √不适用

(2). 期末发行在外的优先股、永续债等金融工具变动情况表

□适用 √不适用

其他权益工具本期增减变动情况、变动原因说明，以及相关会计处理的依据：

□适用 √不适用

其他说明：

□适用 √不适用

55、资本公积

√适用 □不适用

单位：元币种：人民币

项目	期初余额	本期增加	本期减少	期末余额
资本溢价（股本溢价）	1,313,321,049.78	21,500,731.55		1,334,821,781.33
其他资本公积	5,936,409.88			5,936,409.88
原制度资本公积转入	11,417,506.85		9,001.29	11,408,505.56
合计	1,330,674,966.51	21,500,731.55	9,001.29	1,352,166,696.77

其他说明，包括本期增减变动情况、变动原因说明：

注 1：本年资本溢价增加系 AURIA 公司之附属公司 Auria Solutions UK I Ltd. 转让其所持有的南非子公司 Auria South Africa(Pty)Ltd. 部分股权收到的处置价款与处置长期股权投资相对应享有子公司自购买日或合并日开始持续计算的净资产份额之间的差额，调整资本公积(股本溢价)所致，详见本节“九、2. 在子公司的所有者权益份额发生变化且仍能控制子公司的交易”。

注 2：本年原制度资本公积减少系本公司之附属公司上海汽车地毯总厂有限公司处置固定资产，将对应的原评估增值部分转出所致。

56、库存股

□适用 √不适用

57、其他综合收益

√适用 □不适用

单位：元币种：人民币

项目	期初余额	本期发生金额						期末余额
		本期所得税前发生额	减：前期计入其他综合收益当期转入损益	减：前期计入其他综合收益当期转入留存收益	减：所得税费用	税后归属于母公司	税后归属于少数股东	
一、不能重分类进损益的其他综合收益	14,911,775.07	-632,836.01			-1,035,674.82	879,453.05	-476,614.24	15,791,228.12
其中：重新计量设定受益计划变动额	3,274,160.30	1,445,093.39			-516,192.47	1,372,900.10	588,385.76	4,647,060.40
权益法下不能转损益的其他综合收益								
其他权益工具投资公允价值变动	11,637,614.77	-2,077,929.40			-519,482.35	-493,447.05	-1,065,000.00	11,144,167.72
企业自身信用风险公允价值变动								
二、将重分类进损益的其他综合收益	-168,351,159.62	-23,000,618.12	7,359,530.13		-1,455,636.09	9,788,326.39	-38,692,838.55	-158,562,833.23
其中：权益法下可转损益的其他综合收益	-4,720,383.80	7,865,273.27				7,865,273.27		3,144,889.47
其他债权投资公允价值变动								
金融资产重分类计入其他综合收益的金额								
其他债权投资信用减值准备								
现金流量套期储备	5,479,101.02	1,536,985.79	7,359,530.13		-1,455,636.09	-4,713,858.19	346,949.94	765,242.83
外币财务报表折算差额	-169,109,876.84	-32,402,877.18				6,636,911.31	-39,039,788.49	-162,472,965.53
其他综合收益合计	-153,439,384.55	-23,633,454.13	7,359,530.13		-2,491,310.91	10,667,779.44	-39,169,452.79	-142,771,605.11

其他说明，包括对现金流量套期损益的有效部分转为被套期项目初始确认金额调整：

无。

58、专项储备

□适用 √不适用

59、盈余公积

√适用 □不适用

单位：元币种：人民币

项目	期初余额	本期增加	本期减少	期末余额
法定盈余公积	236,200,056.17			236,200,056.17
任意盈余公积	528,839,237.07			528,839,237.07
储备基金				
企业发展基金				
其他				
合计	765,039,293.24			765,039,293.24

盈余公积说明，包括本期增减变动情况、变动原因说明：

无

60、未分配利润

√适用 □不适用

单位：元币种：人民币

项目	本期	上期
调整前上期末未分配利润	230,968,366.89	200,140,471.15
调整期初未分配利润合计数（调增+，调减-）		-4,252,989.49
调整后期初未分配利润	230,968,366.89	195,887,481.66
加：本期归属于母公司所有者的净利润	-190,654,427.58	35,403,385.23
减：提取法定盈余公积		
提取任意盈余公积		
提取一般风险准备		
应付普通股股利	11,079,787.10	
转作股本的普通股股利		
提取职工奖励及福利基金	645,000.00	322,500.00
期末未分配利润	28,589,152.21	230,968,366.89

调整期初未分配利润明细：

- 1、由于《企业会计准则》及其相关新规定进行追溯调整，影响期初未分配利润 0 元。
- 2、由于会计政策变更，影响期初未分配利润 0 元。
- 3、由于重大会计差错更正，影响期初未分配利润 0 元。
- 4、由于同一控制导致的合并范围变更，影响期初未分配利润 0 元。
- 5、其他调整合计影响期初未分配利润 0 元。

61、营业收入和营业成本**(1). 营业收入和营业成本情况**

√适用 □不适用

单位：元币种：人民币

项目	本期发生额		上期发生额	
	收入	成本	收入	成本
主营业务	11,229,093,835.10	10,304,113,052.72	10,531,645,206.92	9,698,662,798.73
其他业务	14,938,113.49	3,714,160.16	18,765,979.50	4,232,399.43
合计	11,244,031,948.59	10,307,827,212.88	10,550,411,186.42	9,702,895,198.16

(2). 营业收入扣除情况表

单位：万元币种：人民币

项目	本年度	具体扣除情况	上年度	具体扣除情况
营业收入金额	1,124,403.19		1,055,041.12	
营业收入扣除项目合计金额	1,493.81		1,876.60	
营业收入扣除项目合计金额占营业收入的比重(%)	0.13	/	0.18	/
一、与主营业务无关的业务收入				
1. 正常经营之外的其他业务收入。如出租固定资产、无形资产、包装物，销售材料，用材料进行非货币性资产交换，经营受托管理业务等实现的收入，以及虽计入主营业务收入，但属于上市公司正常经营之外的收入。	1,493.81	出租闲置固定资产、咨询服务费收入、边角料销售	1,876.60	出租闲置固定资产、咨询服务费收入、边角料销售
2. 不具备资质的类金融业务收入，如拆出资金利息收入；本会计年度以及上一会计年度新增的类金融业务所产生的收入，如担保、商业保理、小额贷款、融资租赁、典当等业务形成的收入，为销售主营产品而开展的融资租赁业务除外。				
3. 本会计年度以及上一会计年度新增贸易业务所产生的收入。				
4. 与上市公司现有正常经营业务无关的关联交易产生的收入。				
5. 同一控制下企业合并的子公司期初至合并日的收入。				
6. 未形成或难以形成稳定业务模式的业务所产生的收入。				
与主营业务无关的业务收入小计	1,493.81		1,876.60	
二、不具备商业实质的收入				

1. 未显著改变企业未来现金流量的风险、时间分布或金额的交易或事项产生的收入。				
2. 不具有真实业务的交易产生的收入。如以自我交易的方式实现的虚假收入，利用互联网技术手段或其他方法构造交易产生的虚假收入等。				
3. 交易价格显失公允的业务产生的收入。				
4. 本会计年度以显失公允的对价或非交易方式取得的企业合并的子公司或业务产生的收入。				
5. 审计意见中非标准审计意见涉及的收入。				
6. 其他不具有商业合理性的交易或事项产生的收入。				
不具备商业实质的收入小计				
三、与主营业务无关或不具备商业实质的其他收入				
营业收入扣除后金额	1,122,909.38		1,053,164.52	

(3). 合同产生的收入的情况

√适用 □不适用

单位：元币种：人民币

合同分类	贸易服务	制造业	总部及物业	板块间抵消	合计
按经营地区分类					
境内	3,386,369,686.31	2,351,863,853.68	10,951,313.57	-131,661,718.07	5,617,523,135.49
境外	300,947,516.24	5,316,146,398.10		-1,078,459.77	5,616,015,454.57
合计	3,687,317,202.55	7,668,010,251.78	10,951,313.57	-132,740,177.84	11,233,538,590.06

合同产生的收入说明：

□适用 √不适用

(4). 履约义务的说明

适用 不适用

(5). 分摊至剩余履约义务的说明

适用 不适用

其他说明：

无

62、税金及附加

适用 不适用

单位：元币种：人民币

项目	本期发生额	上期发生额
消费税		
营业税		
城市维护建设税	4,710,547.45	5,460,443.17
教育费附加	3,588,868.22	4,228,588.19
资源税		
房产税	23,564,228.36	26,160,092.11
土地使用税	1,588,926.23	1,869,748.96
车船使用税	31,291.82	45,117.60
印花税	4,025,817.15	4,496,977.00
其他	4,682,647.34	4,400,373.86
合计	42,192,326.57	46,661,340.89

其他说明：

无

63、销售费用

适用 不适用

单位：元币种：人民币

项目	本期发生额	上期发生额
职工薪酬	112,892,373.02	118,315,307.96
服务费	29,324,781.63	53,529,474.39
样品及产品损耗	11,780,170.09	9,696,206.22
保险费	4,302,519.69	3,393,865.72
办公费	4,216,899.45	6,208,073.80
差旅费	4,043,555.17	4,085,792.21
仓储保管费	3,201,411.51	8,294,940.51
修理费	1,261,891.76	1,658,198.32
包装费	1,121,841.11	1,376,531.01
其他	5,404,301.04	9,367,110.85
合计	177,549,744.47	215,925,500.99

其他说明：

无

64、管理费用

√适用 □不适用

单位：元币种：人民币

项目	本期发生额	上期发生额
职工薪酬	363,476,593.43	345,401,821.79
折旧与摊销费	84,508,971.30	75,954,878.73
咨询费、中介机构费用	70,352,010.83	72,560,328.72
办公费	31,379,385.97	42,137,307.58
租金和物业管理费	16,559,062.27	16,209,038.92
保险费	15,273,340.50	12,327,664.17
差旅费	9,078,259.22	8,621,366.82
业务招待费	5,467,167.54	6,099,569.65
信息化费用	4,998,872.97	4,030,880.16
修理费	2,793,685.51	3,397,713.14
其他	21,129,968.98	26,530,094.56
合计	625,017,318.52	613,270,664.24

其他说明：

无

65、研发费用

√适用 □不适用

单位：元币种：人民币

项目	本期发生额	上期发生额
职工薪酬	120,592,836.20	109,168,388.47
项目成本	37,799,512.57	33,515,800.46
测试、检验及维护费	11,633,618.80	12,449,019.45
折旧和摊销	5,616,593.90	6,143,351.32
其他	4,637,012.82	2,940,895.28
合计	180,279,574.29	164,217,454.98

其他说明：

无

66、财务费用

√适用 □不适用

单位：元币种：人民币

项目	本期发生额	上期发生额
利息支出	97,510,308.57	88,650,750.09
租赁利息费用	35,375,605.16	43,505,469.77
利息收入	-12,216,972.84	-13,031,153.76
汇兑损益	-35,165,995.01	57,655,286.52
手续费及其他	4,072,382.50	4,504,327.96
合计	89,575,328.38	181,284,680.58

其他说明：

无

67、其他收益

√适用 □不适用

单位：元币种：人民币

项目	本期发生额	上期发生额
财政扶持专项资金	9,053,944.40	17,822,511.18
Coleshill 厂房搬迁费用补偿款	4,729,291.60	25,322,830.49
出口保险补贴	4,177,830.74	3,448,802.41
外经贸发展专项资金	2,000,000.00	2,000,000.00
工业发展专项资金	1,001,044.71	1,023,132.29
市国资委创新发展项目	756,342.60	529,074.07
辽西北固定资产补助摊销款	596,913.96	461,883.12
稳岗补贴	293,750.40	156,051.67
三代手续费	210,693.16	316,517.43
关键核心技术攻关专项补助	195,303.88	272,079.63
以工代训补贴	150,900.00	399,176.00
地方教育附加专项资金	98,568.00	56,469.00
产业发展示范奖	80,000.00	201,000.00
锅炉提标改造	79,058.88	79,058.88
残疾人就业超比例奖励	52,225.50	184,003.00
知识产权相关补贴	50,000.00	
专利资助专项补贴	25,200.00	29,200.00
高危作业补贴	2,000.00	
安置分流费补贴		3,150,400.00
科技发展基金		150,000.00
其他	13,600.00	1,049,900.00
合计	23,566,667.83	56,652,089.17

其他说明：

无

68、投资收益

√适用 □不适用

单位：元币种：人民币

项目	本期发生额	上期发生额
权益法核算的长期股权投资收益	71,347,292.20	21,288,298.08
处置长期股权投资产生的投资收益		409,035,777.62
交易性金融资产在持有期间的投资收益		
破产重整收益	2,917,202.35	
其他权益工具投资在持有期间取得的股利收入		
债权投资在持有期间取得的利息收入		
其他债权投资在持有期间取得的利息收入		
处置交易性金融资产取得的投资收益	506,516.87	418,403.37
处置其他权益工具投资取得的投资收益		
处置债权投资取得的投资收益		
处置其他债权投资取得的投资收益		
债务重组收益		
其他	290,049.10	230,879.48
合计	75,061,060.52	430,973,358.55

其他说明：

(1) 2021年处置长期股权投资产生的投资收益系本公司处置附属公司上海第二印染厂有限公司100%股权产生的投资收益人民币404,213,133.27元以及本公司从控股子公司上海优璞服装有限公司减资退出产生的投资收益人民币4,822,644.35元。

(2) 处置交易性金融资产取得的投资收益人民币506,516.87元，系质押式报价回购交易收益；

(3) 于2020年7月24日，本公司收到的原控股子公司PFI Holdings, LLC破产清算款人民币2,917,202.35元。

(4) 其他投资收益人民币290,049.10元系结构性存款的收益。

69、净敞口套期收益

适用 不适用

70、公允价值变动收益

适用 不适用

单位：元币种：人民币

产生公允价值变动收益的来源	本期发生额	上期发生额
交易性金融资产	-63,273.48	-1,900.92
其中：衍生金融工具产生的公允价值变动收益		
交易性金融负债		
按公允价值计量的投资性房地产		
合计	-63,273.48	-1,900.92

其他说明：

无

71、信用减值损失

适用 不适用

单位：元币种：人民币

项目	本期发生额	上期发生额
应收票据坏账损失	167,338.81	-11,928.67
应收账款坏账损失	-4,524,071.02	-24,851,959.16
其他应收款坏账损失	6,808,399.26	-204,693.34
债权投资减值损失		
其他债权投资减值损失		
长期应收款坏账损失		
合同资产减值损失		
应收款项融资坏账损失	-3,656.85	246,355.87
合计	2,448,010.20	-24,822,225.30

其他说明：

无

72、资产减值损失

适用 不适用

单位：元币种：人民币

项目	本期发生额	上期发生额
一、坏账损失		

二、存货跌价损失及合同履约成本减值损失	-15,577,023.11	-14,523,346.48
三、长期股权投资减值损失		
四、投资性房地产减值损失		
五、固定资产减值损失	-2,076,766.24	
六、工程物资减值损失		
七、在建工程减值损失		
八、生产性生物资产减值损失		
九、油气资产减值损失		
十、无形资产减值损失		
十一、商誉减值损失	-73,279,595.20	
十二、其他		
合计	-90,933,384.55	-14,523,346.48

其他说明：

无。

73、资产处置收益

√适用 □不适用

单位：元币种：人民币

项目	本期发生额	上期发生额
固定资产处置利得	-1,740,135.90	8,752,310.64
无形资产处置利得		293,145.50
使用权资产处置	29,483,278.63	
合计	27,743,142.73	9,045,456.14

其他说明：

AURIA 公司之子公司 Auria Solutions UK I Ltd. 因工厂搬迁提前终止房屋租赁合同，相关使用权资产和租赁负债终止所形成的利得计入资产处置收益。

74、营业外收入

营业外收入情况

√适用 □不适用

单位：元币种：人民币

项目	本期发生额	上期发生额	计入当期非经常性损益的金额
非流动资产处置利得合计			
其中：固定资产处置利得			
无形资产处置利得			
非货币性资产交换利得			
接受捐赠			
政府补助			
无法支付的款项	896,657.46	2,671,741.50	896,657.46
赔偿收入	11,272,581.75	1,167,269.38	11,272,581.75
债务豁免		5,062,719.44	
其他	1,618,428.92	2,223,263.97	1,618,428.92
合计	13,787,668.13	11,124,994.29	13,787,668.13

计入当期损益的政府补助

□适用 √不适用

其他说明：

适用 不适用

75、营业外支出

适用 不适用

单位：元币种：人民币

项目	本期发生额	上期发生额	计入当期非经常性损益的金额
非流动资产处置损失合计	6,001,849.73	3,482,455.57	6,001,849.73
其中：固定资产处置损失	6,001,849.73	3,482,455.57	6,001,849.73
无形资产处置损失			
非货币性资产交换损失			
对外捐赠	346,000.00	90,000.00	346,000.00
罚款支出	397,368.73	147,128.57	397,368.73
赔偿支出	114,326.83	276,905.95	114,326.83
重组费用	62,111,170.74	34,151,517.18	62,111,170.74
其他	91,218.46	3,446,891.28	91,218.46
合计	69,061,934.49	41,594,898.55	69,061,934.49

其他说明：

2022年，本公司为保持市场竞争力，优化集团内部资源，提高生产效率，决定对位于德国汉堡等地工厂进行重组，共发生与员工补偿等相关的重组费用人民币62,111,170.74元。

76、所得税费用

(1). 所得税费用表

适用 不适用

单位：元币种：人民币

项目	本期发生额	上期发生额
当期所得税费用	40,456,180.84	115,316,828.11
递延所得税费用	18,009,006.44	6,647,496.36
合计	58,465,187.28	121,964,324.47

(2). 会计利润与所得税费用调整过程

适用 不适用

单位：元币种：人民币

项目	本期发生额
利润总额	-195,861,599.63
按法定/适用税率计算的所得税费用	-48,965,399.90
子公司适用不同税率的影响	-14,141,333.55
调整以前期间所得税的影响	3,313,451.21
非应税收入的影响	-9,786,232.06
不可抵扣的成本、费用和损失的影响	31,185,742.98
使用前期未确认递延所得税资产的可抵扣亏损的影响	-16,046,446.13
本期未确认递延所得税资产的可抵扣暂时性差异或可抵扣亏损的影响	127,139,610.49
高新技术企业加计扣除的影响	-14,234,205.76
所得税费用	58,465,187.28

其他说明：

适用 不适用

77、其他综合收益

适用 不适用

详见附注七. 57

78、现金流量表项目

(1). 收到的其他与经营活动有关的现金

适用 不适用

单位：元币种：人民币

项目	本期发生额	上期发生额
利息收入	12,216,972.84	13,031,153.76
补贴收入	18,905,012.20	34,519,538.23
企业往来	438,406,003.22	370,408,026.10
房租	10,345,268.40	7,771,084.50
押金及保证金	12,228,728.11	348,560.94
其他	5,474,184.68	2,323,580.16
合计	497,576,169.45	428,401,943.69

收到的其他与经营活动有关的现金说明：

无

(2). 支付的其他与经营活动有关的现金

适用 不适用

单位：元币种：人民币

项目	本期发生额	上期发生额
企业往来	440,099,912.52	324,534,456.05
差旅费	33,221,467.95	22,174,259.92
办公费	24,573,873.52	19,518,283.45
中介费	12,042,410.46	11,990,248.62
其他管理费用	88,010,441.75	99,523,684.24
其他销售费用	33,618,319.73	66,266,683.06
其他研发费用	44,399,844.02	35,399,312.59
其他	128,506,380.74	52,110,598.91
合计	804,472,650.69	631,517,526.84

支付的其他与经营活动有关的现金说明：

无

(3). 收到的其他与投资活动有关的现金

适用 不适用

(4). 支付的其他与投资活动有关的现金

适用 不适用

单位：元币种：人民币

项目	本期发生额	上期发生额
----	-------	-------

减资退出上海优璞之日，该公司所持有的现金		6,231,921.20
合计		6,231,921.20

支付的其他与投资活动有关的现金说明：
无

(5). 收到的其他与筹资活动有关的现金

√适用 □不适用

单位：元币种：人民币

项目	本期发生额	上期发生额
收回票据保证金	3,888,000.00	11,130,862.50
票据贴现	10,000,000.00	
合计	13,888,000.00	11,130,862.50

收到的其他与筹资活动有关的现金说明：
无

(6). 支付的其他与筹资活动有关的现金

√适用 □不适用

单位：元币种：人民币

项目	本期发生额	上期发生额
筹资手续费	1,403,320.00	4,215,625.25
票据保证金		1,461,781.65
支付租金	138,783,325.74	145,161,662.15
非公开发行费用		5,391,157.13
合计	140,186,645.74	156,230,226.18

支付的其他与筹资活动有关的现金说明：
无

79. 现金流量表补充资料

(1). 现金流量表补充资料

√适用 □不适用

单位：元币种：人民币

补充资料	本期金额	上期金额
1. 将净利润调节为经营活动现金流量：		
净利润	-254,326,786.91	-68,954,450.99
加：资产减值准备	90,933,384.55	14,523,346.48
信用减值损失	-2,448,010.20	24,822,225.30
固定资产折旧、油气资产折耗、生产性生物资产折旧	379,930,991.33	368,056,505.68
使用权资产摊销	115,953,201.40	117,546,918.41
无形资产摊销	48,636,526.01	49,893,501.76
长期待摊费用摊销	13,900,658.90	25,901,327.99
处置固定资产、无形资产和其他长期资产的损失（收益以“-”号填列）	-27,743,142.73	-9,045,456.14
固定资产报废损失（收益以“-”号填列）	6,001,849.73	3,482,455.57

公允价值变动损失（收益以“-”号填列）	63,273.48	1,900.92
财务费用（收益以“-”号填列）	70,091,788.75	171,241,747.74
投资损失（收益以“-”号填列）	-75,061,060.52	-430,973,358.55
递延所得税资产减少（增加以“-”号填列）	13,524,692.37	4,837,410.42
递延所得税负债增加（减少以“-”号填列）	4,484,314.07	1,837,668.64
存货的减少（增加以“-”号填列）	92,610,453.11	-119,697,484.97
经营性应收项目的减少（增加以“-”号填列）	-402,390,413.91	-53,430,096.89
经营性应付项目的增加（减少以“-”号填列）	279,898,371.58	29,608,312.25
其他	-10,361,162.95	-4,459,287.45
经营活动产生的现金流量净额	343,698,928.06	125,193,186.17
2. 不涉及现金收支的重大投资和筹资活动：		
债务转为资本		
一年内到期的可转换公司债券		
融资租入固定资产		
3. 现金及现金等价物净变动情况：		
现金的期末余额	1,819,868,738.47	1,391,663,958.76
减：现金的期初余额	1,391,663,958.76	1,406,048,919.64
加：现金等价物的期末余额		51,377,000.00
减：现金等价物的期初余额	51,377,000.00	13,990,000.00
现金及现金等价物净增加额	376,827,779.71	23,002,039.12

(2). 本期支付的取得子公司的现金净额

□适用 √不适用

(3). 本期收到的处置子公司的现金净额

□适用 √不适用

(4). 现金和现金等价物的构成

√适用 □不适用

单位：元币种：人民币

项目	期末余额	期初余额
一、现金	1,819,868,738.47	1,391,663,958.76
其中：库存现金	221,773.67	401,316.85
可随时用于支付的银行存款	1,819,412,936.04	1,391,046,208.21
可随时用于支付的其他货币资金	234,028.76	216,433.70
可用于支付的存放中央银行款项		
存放同业款项		
拆放同业款项		
二、现金等价物		51,377,000.00
其中：三个月内到期的债券投资		51,377,000.00
三、期末现金及现金等价物余额	1,819,868,738.47	1,443,040,958.76

其中：母公司或集团内子公司使用受限制的现金和现金等价物		
-----------------------------	--	--

其他说明：

适用 不适用

80、所有者权益变动表项目注释

说明对上年期末余额进行调整的“其他”项目名称及调整金额等事项：

适用 不适用

81、所有权或使用权受到限制的资产

适用 不适用

单位：元币种：人民币

项目	期末账面价值	受限原因
货币资金	13,855,974.41	保证金等
应收票据	24,553,446.50	未终止确认的已背书未到期的银行承兑汇票、商业承兑汇票
存货		
固定资产	255,654,952.89	房产用于抵押借款及抵押授信，以及不属于销售的售后回租对应的房产和土地
无形资产	5,339,916.90	用于土地使用权抵押授信
应收账款	609,117.39	用于应收账款保理借款
合计	300,013,408.09	/

其他说明：

无

82、外币货币性项目

(1). 外币货币性项目

适用 不适用

单位：元

项目	期末外币余额	折算汇率	期末折算人民币余额
货币资金			733,322,289.94
其中：美元	92,889,045.12	6.9646	646,935,043.64
欧元	2,123,214.11	7.4229	15,760,406.02
港币	76,115.13	0.8933	67,993.65
日元	17,714,366.00	0.052358	927,488.77
澳元	4,507.64	4.7138	21,248.11
加元	235.37	5.1385	1,209.45
瑞士法郎	4,079.53	7.5432	30,772.71
英镑	91,217.55	8.3941	765,689.24
波兰兹罗提	9,666.33	1.5878	15,348.25
墨西哥比索	19,190,348.76	0.3577	6,863,991.97
捷克克朗	11,220,621.00	0.3068	3,442,858.76
南非兰特	142,201,469.95	0.4113	58,490,239.37
应收账款			1,365,201,009.14
其中：美元	144,727,799.44	6.9646	1,007,971,232.00

欧元	39,478,461.22	7.4229	293,044,669.80
港币	115,739.63	0.8933	103,390.21
新加坡币	1,036,670.46	5.1831	5,373,166.68
英镑	6,951,035.62	8.3941	58,347,688.07
捷克克朗	68,314.39	0.3068	20,961.12
南非兰特	826,367.94	0.4113	339,901.26
短期借款			487,293.91
其中：美元	69,967.25	6.9646	487,293.91
应付款项			1,214,384,696.28
其中：美元	103,297,683.77	6.9646	719,427,048.44
欧元	55,705,358.73	7.4229	413,495,307.29
港币	642,108.00	0.8933	573,595.08
日元	62,150.00	0.052358	3,254.05
英镑	8,930,799.88	8.3941	74,966,027.24
捷克克朗	16,514,514.71	0.3068	5,067,200.98
南非兰特	2,072,022.29	0.4113	852,263.20
一年内到期的非流动负债			2,987,137,297.61
其中：美元	422,972,195.02	6.9646	2,945,832,149.43
欧元	3,565,668.86	7.4229	26,467,603.38
英镑	986,640.68	8.3941	8,281,960.53
墨西哥比索	81,000.00	0.3577	28,972.03
捷克克朗	6,364,596.01	0.3068	1,952,869.20
南非兰特	11,119,684.08	0.4113	4,573,743.04
租赁负债			340,718,235.11
其中：美元	27,579,828.36	6.9646	192,082,472.59
欧元	13,289,082.99	7.4229	98,643,534.14
英镑	4,296,784.59	8.3941	36,067,639.49
捷克克朗	5,569,901.72	0.3068	1,709,030.63
南非兰特	29,698,465.23	0.4113	12,215,558.26
长期应付款			140,604,081.10
其中：美元	17,203,951.40	6.9646	119,818,639.92
南非兰特	50,533,564.60	0.4113	20,785,441.18

其他说明：

无

(2). 境外经营实体说明，包括对于重要的境外经营实体，应披露其境外主要经营地、记账本位币及选择依据，记账本位币发生变化的还应披露原因

√适用 □不适用

本集团的重要境外经营实体相关信息详见本节“九、在其他主体中的权益”。各子公司的记账本位币均为主要业务收支所使用的货币，详见本节“五、9. 外币业务和外币报表折算”进行了折算。

83、套期

√适用 □不适用

按照套期类别披露套期项目及相关套期工具、被套期风险的相关的定性和定量信息：

本年本单位开展套期保值业务，以远期结售汇合约为套期工具，以外币定价的预期销售交易为被套期项目，以此来规避本公司承担的随着外汇市场价格的波动，外币定价的预期销售交易带来的

预计未来现金流量发生波动的风险。该类套期为现金流量套期。本年计入其他综合收益的现金流量套期工具公允价值变动产生的损失为人民币 1,152,739.34 元，本年自其他综合收益重分类进损益的金额为人民币 5,519,647.60 元。

84、政府补助

(1). 政府补助基本情况

适用 不适用

单位：元币种：人民币

种类	金额	列报项目	计入当期损益的金额
与资产及收益相关	21,503,041.05	递延收益、其他收益	7,357,955.63
与收益相关	16,208,712.20	其他收益	16,208,712.20
与收益相关	1,014,610.57	主营业务成本、管理费用及销售费用	1,014,610.57

本年度 AURIA 公司所取得的为补偿所发生的人工成本费用的政府补助，共计人民币 1,014,610.57 元。AURIA 公司将该等政府补助直接冲减主营业务成本、管理费用及销售费用。

(2). 政府补助退回情况

适用 不适用

其他说明：

无。

85、其他

适用 不适用

八、合并范围的变更

1、非同一控制下企业合并

适用 不适用

2、同一控制下企业合并

适用 不适用

3、反向购买

适用 不适用

4、处置子公司

是否存在单次处置对子公司投资即丧失控制权的情形

适用 不适用

其他说明：

适用 不适用

5、其他原因的合并范围变动

说明其他原因导致的合并范围变动（如，新设子公司、清算子公司等）及其相关情况：

适用 不适用

6、其他

适用 不适用

九、在其他主体中的权益

1、在子公司中的权益

(1). 企业集团的构成

√适用 □不适用

子公司名称	主要经营地	注册地	业务性质	持股比例(%)		取得方式
				直接	间接	
上海新纺织产业用品有限公司	上海市	上海市静安区延平路81号6楼	纺织品、原料、土工材料等	100		同一控制下企业合并
上海八达纺织印染服装有限公司	上海市	上海市浦东新区洪山路176号116室	进出口贸易	100		同一控制下企业合并
上海申达进出口有限公司	上海市	浦东新区洪山路176号117室	进出口贸易	100		投资设立
上海汽车地毯总厂有限公司	上海市	上海市松江区松汇西路1899号	地毯生产	60		同一控制下企业合并
江苏中联地毯有限公司	江苏省	太仓市娄东街道洛阳东路81号	地毯生产	39.37	25.63	非同一控制下企业合并
上海申达投资有限公司	上海市	浦东新区洪山路176号316室	高新技术投资	100		投资设立
上海申达科宝新材料有限公司	上海市	浦东新区唐镇上丰路777号	膜结构、新材料	72.83	21.74	非同一控制下企业合并
上海第三织带厂有限公司	上海市	振兴东路1号	纺织制造业	100		同一控制下企业合并
上海新纺联汽车内饰有限公司	上海市	嘉定区安亭镇园国路1188号	汽车内饰件	100		非同一控制下企业合并
上海旭申高级时装有限公司	上海市	浦东新区南汇工业园区汇成路1108号	服装加工及销售		100	投资设立
Shanghai Shenda (America), LLC	美国纽约	美国纽约	纺织品、服装贸易		70	投资设立
上海汽车地毯总厂仪征有限公司	江苏省	扬州(仪征)汽车工业园屹丰大道108号	汽车成型地毯生产销售		100	投资设立
江苏中联地毯(武汉)有限公司	湖北省	武汉市汉南区汉南大道华顶工业园D21栋	汽车内饰件		100	投资设立
上海汽车地毯总厂(沈阳)科技有限公司	辽宁省	沈阳市苏家屯区迎客松三路17号	汽车成型地毯		100	投资设立
长沙申纺汽车部件有限公司	湖南省	长沙经济技术开发区星沙产业基地龙井路1号	汽车成型地毯		100	投资设立
宁波申纺汽车部件有限公司	浙江省	浙江省宁波杭州湾新区商贸街3号楼2-069室	汽车成型地毯		100	投资设立
佛山中联地毯有限公司	广东省	佛山市高明区杨和镇高明大道中501号(厂房七)	汽车内饰件		60	投资设立
SSIE HOLDINGS LLC	美国夏洛特	美国特拉华州	投资和资本管理		100	投资设立

CROSS RIVER, LLC	美国夏洛特	美国北卡罗来纳州	纺织品、服装贸易		81.43	非同一控制下合并
上海申达（香港）有限公司	中国香港	中国香港	纺织品、服装贸易		100	投资设立
Shanghai Shenda II, LLC	美国纽约	美国纽约	纺织品、服装贸易		100	投资设立
傲锐汽车部件(上海)有限公司	上海市	上海市松江工业区仓桥分区玉树路 1656 号	汽车地毯		100	非同一控制下合并
Shenda (America) Investment LLC	美国纽约	美国特拉华州	投资和资本管理		100	投资设立
上海申阳藤汽车纺织内饰件有限公司	上海市	上海市松江区玉树路 1635 号	工程用特种纺织品生产, 销售公司自产产品。		55	非同一控制下合并
上海汽车地毯总厂(铁岭)汽车材料有限公司	辽宁省	辽宁省铁岭市铁岭县腰堡镇辽宁卓越汽车制造有限公司厂房 2 幢 1-1	汽车成型地毯		100	投资设立
Shenda Investment UK Limited	英国	英国伦敦	投资和资本管理		100	投资设立
上海进达服装有限公司	上海市	上海市浦东新区洪山路 172 号	纺织品、服装贸易		51	投资设立
SSIE HOLDINGS HK LIMITED	中国香港	中国香港	投资和资本管理		100	投资设立
SD EVERGREEN APPAREL (CAMBODIA) CO., LTD.	柬埔寨	柬埔寨金边	纺织品、服装贸易		80	投资设立
江苏中联地毯(铁岭)有限公司	辽宁省	辽宁省铁岭市铁岭县腰堡镇辽宁专用车生产基地平安大道 34-1 号 1-1	生产销售汽车针刺地毯、各类汽车内饰件材料		100	投资设立
Auria Solutions Ltd.	英国	英国	投资与资本管理、汽车内饰件		70	非同一控制下合并
Auria Solutions International Inc.	美国	美国	投资与资本管理		100	非同一控制下合并
Auria Solutions USA Inc.	美国	美国	投资与资本管理		100	非同一控制下合并
Auria Solutions UK II Ltd.	英国	英国	投资与资本管理		100	非同一控制下合并
Auria Albemarle, LLC.	美国	美国	汽车零配件的生产和销售		100	非同一控制下合并
Auria Holmesville, LLC	美国	美国	汽车零配件的生产和销售		100	非同一控制下合并
Auria Old Fort, LLC	美国	美国	汽车零配件的生产和销售		100	非同一控制下合并
Auria Sidney, LLC.	美国	美国	汽车零配件的生产和销售		100	非同一控制下合并
Auria Troy, LLC	美国	美国	汽车零配件的生产和销售		100	非同一控制下合并

Auria St.Clair, LLC	美国	美国	汽车零部件的生产和销售		100	非同一控制下合并
Auria Spartanburg, Inc.	美国	美国	汽车零部件的生产和销售		100	非同一控制下合并
Auria Old Fort II, LLC.	美国	美国	汽车零部件的生产和销售		100	非同一控制下合并
Auria Fremont, LLC	美国	美国	汽车零部件的生产和销售		100	非同一控制下合并
MexAuria Solutions S.de R. L. deC. V.	墨西哥	墨西哥	汽车零部件的生产和销售		100	非同一控制下合并
MexAuria S. de R. L. deC. V.	墨西哥	墨西哥	汽车零部件的生产和销售		100	非同一控制下合并
Auria Solutions, GmbH	德国	德国	汽车零部件的生产和销售		100	非同一控制下合并
AAH Czechs. r. o	捷克	捷克	汽车零部件的生产和销售		100	非同一控制下合并
Auria Solutions UK I Ltd	英国	英国	汽车零部件的生产和销售		100	非同一控制下合并
Auria Solutions Vitoria, S. L.	西班牙	西班牙	汽车零部件的生产和销售		100	非同一控制下合并
Auria Solutions Poland Spz. o. o.	波兰	波兰	汽车零部件的生产和销售		100	非同一控制下合并
Auria Solutions Slovakia s. r. o.	斯洛伐克	斯洛伐克	汽车零部件的生产和销售		100	非同一控制下合并
Auria Solutions Belgium BVBA	比利时	比利时	汽车零部件的生产和销售		100	非同一控制下合并
Auria Solutions South Africa (Pty) Ltd.	南非	南非	汽车零部件的生产和销售		51.05	非同一控制下合并
Auria Feltex (Pty) Ltd.	南非	南非	汽车零部件的生产和销售		51	非同一控制下合并
傲锐(中国)汽车零部件有限责任公司	上海市	嘉定工业区福海路999号208室	汽车零部件的技术, 开发与咨询		100	投资设立
太仓米索卡服饰设计有限公司	江苏省	太仓市沙溪镇直塘泥桥村1幢	服装的设计		100	投资设立
傲锐汽车部件(武汉)有限公司	湖北省	武汉市蔡甸区大集街竹林一路61号	汽车地毯生产销售		100	投资设立
宝鸡申纺汽车零部件有限公司	陕西省	陕西省宝鸡市岐山县蔡家坡百万平米标准化厂房C期内	汽车成型地毯		100	投资设立
Auria Springfield, LLC	美国	美国	汽车零部件的生产和销售		100	投资设立
傲锐汽车部件(天津)有限公司	天津市	天津市武清区京滨工业园泰元道31号	汽车地毯生产销售		100	投资设立

申达（上海）科技有限公司	上海市	嘉定区安亭镇园国路1188号1幢	声学产品、汽车零部件的技术服务、开发、咨询、检测	100		投资设立
Auria Aftermarket, LLC	美国	美国	汽车零部件的销售		100	投资设立
上海汽车地毯总厂（辽宁）科技有限公司	辽宁省	辽宁省沈抚示范区金枫街75-1号0301	汽车零部件的销售		100	投资设立
SD JINDA GARMENT (CAMBODIA) CO. LTD	柬埔寨	柬埔寨金边	服装生产、加工		100	投资设立

在子公司的持股比例不同于表决权比例的说明：

无。

持有半数或以下表决权但仍控制被投资单位、以及持有半数以上表决权但不控制被投资单位的依据：

无。

对于纳入合并范围的重要的结构化主体，控制的依据：

无。

确定公司是代理人还是委托人的依据：

无。

其他说明：

无。

(2). 重要的非全资子公司

√适用 □不适用

单位：元币种：人民币

子公司名称	少数股东持股比例	本期归属于少数股东的损益	本期向少数股东宣告分派的股利	期末少数股东权益余额
Auria Solutions Ltd.	30.00%	-89,512,536.81		-123,281,394.30
上海申达科宝新材料有限公司	5.43%	149,778.18	304,080.00	11,816,020.09
上海汽车地毯总厂有限公司	40.00%	24,817,842.46	4,000,000.00	156,293,519.38
傲锐汽车部件(上海)有限公司	35.50%	32,445,773.17		148,389,628.24

子公司少数股东的持股比例不同于表决权比例的说明：

□适用 √不适用

其他说明：

√适用 □不适用

无。

(3). 重要非全资子公司的主要财务信息

√适用 □不适用

单位:元币种:人民币

子公司名称	期末余额						期初余额					
	流动资产	非流动资产	资产合计	流动负债	非流动负债	负债合计	流动资产	非流动资产	资产合计	流动负债	非流动负债	负债合计
Auria Solutions Ltd.	1,718,478,821.43	2,708,396,632.28	4,426,875,453.71	4,256,111,896.06	568,241,056.61	4,824,352,952.67	1,327,455,153.42	2,792,872,769.18	4,120,327,922.60	1,525,727,023.07	2,572,689,667.99	4,098,416,691.06
上海申达科宝新材料有限公司	164,436,607.80	68,158,622.44	232,595,230.24	22,877,729.16	151,529.28	23,029,258.44	150,337,596.99	75,951,827.12	226,289,424.11	13,648,782.60	230,588.16	13,879,370.76
上海汽车地毯总厂有限公司	582,999,652.52	449,131,160.72	1,032,130,813.24	613,124,552.57	28,272,462.23	641,397,014.80	426,807,770.76	461,618,316.46	888,426,087.22	515,864,987.58	31,194,405.20	547,059,392.78
傲锐汽车部件(上海)有限公司	549,780,203.80	399,247,767.70	949,027,971.50	511,016,110.23	20,012,908.48	531,029,018.71	592,762,736.45	383,024,053.20	975,786,789.65	538,884,516.24	12,299,864.77	551,184,381.01

子公司名称	本期发生额				上期发生额			
	营业收入	净利润	综合收益总额	经营活动现金流量	营业收入	净利润	综合收益总额	经营活动现金流量
Auria Solutions Ltd.	5,341,450,251.07	-324,260,747.09	-439,269,940.73	114,750,402.89	4,855,412,831.32	-443,924,979.24	-473,006,338.96	-12,548,175.21
上海申达科宝新材料有限公司	113,620,734.73	2,755,918.45	2,755,918.45	9,330,575.64	136,738,896.09	-6,683,390.80	-6,683,390.80	5,088,931.79
上海汽车地毯总厂有限公司	561,749,742.49	62,044,606.15	59,382,106.15	-50,388,714.97	484,589,433.49	31,183,450.69	29,239,075.69	-37,025,453.75
傲锐汽车部件(上海)有限公司	1,037,562,189.00	91,396,544.15	91,396,544.15	147,976,837.45	1,074,095,376.01	96,264,395.35	96,264,395.35	136,725,670.84

其他说明:

傲锐汽车部件(上海)有限公司、AURIA SOLUTIONS LTD.数据为包含其附属子公司的合并财务数据。

(4). 使用企业集团资产和清偿企业集团债务的重大限制

□适用 √不适用

(5). 向纳入合并财务报表范围的结构化主体提供的财务支持或其他支持

□适用 √不适用

其他说明：

□适用 √不适用

2、在子公司的所有者权益份额发生变化且仍控制子公司的交易

√适用 □不适用

(1). 在子公司所有者权益份额的变化情况的说明

√适用 □不适用

本年 AURIA 公司之全资子公司 Auria Solutions UK I Ltd. 以南非兰特 4,594.20 万元，向 KAP Automotive (Pty) Ltd. 转让其所持有的南非全资子公司 Auria South Africa (Pty) Ltd. 48.95% 股权，转让后 AURIA 公司仍持有 51.05% 股份，未丧失对 Auria South Africa (Pty) Ltd. 的控制权。

(2). 交易对于少数股东权益及归属于母公司所有者权益的影响

√适用 □不适用

单位：元币种：人民币

	Auria South Africa (Pty) Ltd.
购买成本/处置对价	19,881,210.23
— 现金	19,881,210.23
— 非现金资产的公允价值	
购买成本/处置对价合计	19,881,210.23
减：按取得/处置的股权比例计算的子公司净资产份额	-10,834,120.56
差额	30,715,330.79
其中：调整资本公积	30,715,330.79
其中：归属于母公司所有者权益	21,500,731.55
少数股东权益	9,214,599.24
调整盈余公积	
调整未分配利润	

其他说明

□适用 √不适用

3、在合营企业或联营企业中的权益

√适用 □不适用

(1). 重要的合营企业或联营企业

√适用 □不适用

单位：元币种：人民币

合营企业或联营企业名称	主要经营地	注册地	业务性质	持股比例 (%)		对合营企业或联营企业投资的会计处理方法
				直接	间接	

依蒂尔申达汽车零部件(天津)有限公司	天津市	天津市西青经济技术开发区天源道9号C2	汽车内饰	50	采用权益法核算
NYX, LLC	美国	500 WOODWARD AVE STE 2500 DETROIT MI48226	汽车相关产品	35	采用权益法核算

在合营企业或联营企业的持股比例不同于表决权比例的说明：

无

持有 20%以下表决权但具有重大影响，或者持有 20%或以上表决权但不具有重大影响的依据：

无

(2). 重要合营企业的主要财务信息

√适用 □不适用

单位：元币种：人民币

	期末余额/本期发生额	期初余额/上期发生额
	依蒂尔申达汽车零部件(天津)有限公司	依蒂尔申达汽车零部件(天津)有限公司
流动资产	94,450,019.14	108,052,201.30
其中：现金和现金等价物	48,332,510.17	56,290,561.93
非流动资产	41,812,161.24	31,953,372.50
资产合计	136,262,180.38	140,005,573.80
流动负债	31,841,583.39	38,228,228.36
非流动负债	3,371,037.02	9,346,715.09
负债合计	35,212,620.41	47,574,943.45
少数股东权益		
归属于母公司股东权益	101,049,559.97	92,430,630.35
按持股比例计算的净资产份额	50,524,779.98	46,215,315.17
调整事项		
--商誉		
--内部交易未实现利润		
--其他		
对合营企业权益投资的账面价值	50,524,779.98	46,215,315.17
存在公开报价的合营企业权益投资的公允价值		
营业收入	123,413,221.47	115,286,127.87
财务费用	99,489.06	-527,227.80
所得税费用	7,031,965.43	5,274,658.74
净利润	18,618,929.63	18,040,274.52
终止经营的净利润		
其他综合收益		
综合收益总额	18,618,929.63	18,040,274.52
本年度收到的来自合营企业的股利	5,000,000.00	10,000,000.00

其他说明

无

(3). 重要联营企业的主要财务信息

√适用 □不适用

单位：元币种：人民币

	期末余额/本期发生额	期初余额/上期发生额
	NYX, LLC	NYX, LLC
流动资产	1,516,725,894.94	1,334,041,381.26
非流动资产	720,876,909.07	583,219,661.17
资产合计	2,237,602,804.01	1,917,261,042.43
流动负债	886,008,605.70	766,082,511.13
非流动负债	760,111,217.48	739,335,352.31
负债合计	1,646,119,823.18	1,505,417,863.44
少数股东权益		
归属于母公司股东权益	591,482,980.83	411,843,178.99
按持股比例计算的净资产份额	207,019,043.29	144,145,112.65
调整事项	356,662,100.34	330,737,444.97
—商誉	356,662,100.34	330,737,444.97
—内部交易未实现利润		
—其他		
对联营企业权益投资的账面价值	563,681,143.63	474,882,557.62
存在公开报价的联营企业权益投资的公允价值		
营业收入	4,611,959,054.09	3,478,774,072.19
净利润	132,387,345.11	36,416,782.34
终止经营的净利润		
其他综合收益	22,472,209.34	-12,661,273.43
综合收益总额	154,859,554.45	23,755,508.91
本年度收到的来自联营企业的股利	9,307,746.00	45,495,892.41

其他说明

无

(4). 不重要的合营企业和联营企业的汇总财务信息

√适用 □不适用

单位：元币种：人民币

	期末余额/本期发生额	期初余额/上期发生额
合营企业：		
投资账面价值合计		
下列各项按持股比例计算的合计数		
—净利润		
—其他综合收益		
—综合收益总额		

联营企业：		
投资账面价值合计	135,332,788.66	126,404,969.69
下列各项按持股比例计算的合计数		
—净利润	15,702,256.60	-477,713.00
—其他综合收益		
—综合收益总额	15,702,256.60	-477,713.00

其他说明

无

(5). 合营企业或联营企业向本公司转移资金的能力存在重大限制的说明

适用 不适用

(6). 合营企业或联营企业发生的超额亏损

适用 不适用

单位：元币种：人民币

合营企业或联营企业名称	累积未确认前期累计的损失	本期未确认的损失 (或本期分享的净利润)	本期末累积未确认的损失
芜湖尚唯汽车饰件有限公司	-1,215,664.38	452,164.43	-763,499.95

其他说明

无

(7). 与合营企业投资相关的未确认承诺

适用 不适用

(8). 与合营企业或联营企业投资相关的或有负债

适用 不适用

4、重要的共同经营

适用 不适用

5、在未纳入合并财务报表范围的结构化主体中的权益

未纳入合并财务报表范围的结构化主体的相关说明：

适用 不适用

6、其他

适用 不适用

十、与金融工具相关的风险

适用 不适用

本公司在经营过程中面临各种金融风险：信用风险、市场风险和流动性风险。公司董事会全面负责风险管理目标和政策的确定，并对风险管理目标和政策承担最终责任。本公司的内部控制工作小组及内部审计室将对风险管理的政策和程序进行检查和审计，并且将有关发现报告给审计委员会。

本公司风险管理的总体目标是在不过度影响公司竞争力和应变力的情况下，制定尽可能降低风险的风险管理政策。

（一）信用风险

信用风险是指金融工具的一方不履行义务，造成另一方发生财务损失的风险。本公司主要面临赊销导致的客户信用风险。在签订新合同之前，本公司会对新客户的信用风险进行评估，包括外部信用评级和在某些情况下的银行资信证明（当此信息可获取时）。公司对每一客户均设置了赊销限额，该限额为无需获得额外批准的最大额度。

公司通过对已有客户信用评级的季度监控以及应收账款账龄分析的月度审核来确保公司的整体信用风险在可控的范围内。在监控客户的信用风险时，按照客户的信用特征对其分组。被评为“高风险”级别的客户会放在受限制客户名单里，并且只有在额外批准的前提下，公司才可在未来期间内对其赊销，否则必须要求其提前支付相应款项。

(二) 流动性风险

流动性风险，是指企业在履行以交付现金或其他金融资产的方式结算的义务时发生资金短缺的风险。本公司的政策是确保拥有充足的现金以偿还到期债务。流动性风险由本公司的财务部门集中控制。财务部门通过监控现金余额、可随时变现的有价证券以及对未来 12 个月现金流量的滚动预测，确保公司在所有合理预测的情况下拥有充足的资金偿还债务。

本公司于资产负债表日的金融负债按未折现的合同现金流量(包括按合同利率(如果是浮动利率则按 12 月 31 日的现行利率)计算的利息)的剩余合约期限，以及被要求支付的最早日期如下：

项目	2022 年未折现的合同现金流量					资产负债表日 账面价值
	1 年内或 实时偿还	1 年至 2 年	2 年至 5 年	5 年以上	合计	
短期借款	356,714,728.57				356,714,728.57	350,814,931.35
应付票据	78,442,000.00				78,442,000.00	78,442,000.00
应付账款	1,983,882,106.50				1,983,882,106.50	1,983,882,106.50
其他应付款	211,108,766.86				211,108,766.86	211,108,766.86
长期应付款	11,421,425.55	11,756,296.31	37,344,967.10	176,622,187.33	237,144,876.29	160,928,405.50
长期借款	2,483,283,540.43	122,070,222.22			2,605,353,762.65	2,552,209,136.22
租赁负债	131,603,430.61	120,725,197.61	286,268,342.59	333,875,839.77	872,472,810.58	521,355,309.05
合计	5,256,455,998.52	254,551,716.14	323,613,309.69	510,498,027.10	6,345,119,051.45	5,858,740,655.48

（三）市场风险

金融工具的市场风险是指金融工具的公允价值或未来现金流量因市场价格变动而发生波动的风险，包括汇率风险、利率风险和其他价格风险。

1. 利率风险

利率风险，是指金融工具的公允价值或未来现金流量因市场利率变动而发生波动的风险。本公司面临的利率风险主要来源于货币资金、银行长期借款及长期应付款。

本公司于 12 月 31 日持有的计息金融工具如下：

固定利率金融工具：

项目	2022 年	
	实际利率	金额
金融资产		
-货币资金	1.85%-1.95%	35,000,000.00
金融负债		
-短期借款	3.00%-3.70%	350,814,931.35
-租赁负债	0.73%-9.96%	521,355,309.05
-长期借款	详见本节“七、45.长期借款”	1,576,311,416.52
-长期应付款	5.95%	130,821,850.72
合计		-2,544,303,507.64

浮动利率金融工具：

项目	2022 年	
	实际利率	金额
金融资产		
-货币资金	0.00%-7.00%	1,798,502,939.21
金融负债		
-长期借款	详见本节“七/、45.长期借款”	975,897,719.70
-长期应付款	JIBOR+2%	20,785,441.18
合计		801,819,778.33

于 2022 年 12 月 31 日，在其他变量不变的情况下，假定利率上升/下降 100 个基点将会导致本集团股东权益增加/减少人民币 8,018,197.78 元，净利润增加/减少人民币 8,018,197.78 元。

2. 汇率风险

汇率风险，是指金融工具的公允价值或未来现金流量因外汇汇率变动而发生波动的风险。本公司尽可能将外币收入与外币支出相匹配以降低汇率风险。此外，公司还可能签署远期外汇合约或货币互换合约以达到规避汇率风险的目的。

截至 2022 年 12 月 31 日止，本公司签署 57,668,963.63 美元及日元 55,299,450.00 元远期外汇合约未到期。

本公司面临的汇率风险主要来源于以美元计价的金融资产和金融负债，外币金融资产和外币金融负债折算成人民币的金额列示如下：

外币金融资产

项目	期末余额			上年年末余额		
	美元	其他外币	合计	美元	其他外币	合计
货币资金	646,935,043.64	86,387,246.30	733,322,289.94	381,720,492.76	39,383,498.32	421,103,991.08
应收款项	1,007,971,232.00	357,229,777.14	1,365,201,009.14	494,420,871.69	312,949,478.38	807,370,350.07
合计	1,654,906,275.64	443,617,023.44	2,098,523,299.08	876,141,364.45	352,332,976.70	1,228,474,341.15

外币金融负债

项目	期末余额			上年年末余额		
	美元	其他外币	合计	美元	其他外币	合计
应付款项	719,427,048.44	494,957,647.84	1,214,384,696.28	495,782,325.34	390,334,135.92	886,116,461.26
长期借款	2,351,995,941.82		2,351,995,941.82	2,135,165,441.30		2,135,165,441.30
短期借款	487,293.91		487,293.91	4,477,085.02		4,477,085.02
长期应付款	119,818,639.92	20,785,441.18	140,604,081.10			
合计	3,191,728,924.09	515,743,089.02	3,707,472,013.11	2,635,424,851.66	390,334,135.92	3,025,758,987.58

假定除汇率以外的其他风险变量不变，本公司于12月31日人民币对美元、欧元、南非兰特、墨西哥比索、英镑、波兰兹罗提、捷克克朗等外币的汇率变动使人民币升值或贬值1%对股东权益和净利润的影响并不重大。

3. 其他价格风险

本公司持有其他上市公司的权益投资，管理层认为这些投资活动面临的市场价格风险是可以接受的。

本公司持有的上市公司权益投资列示如下：

项目	期末余额	上年年末余额
其他权益工具投资	16,336,895.40	14,864,824.80
交易性金融资产	104,822.16	168,095.64
合计	16,441,717.56	15,032,920.44

于2022年12月31日，在所有其他变量保持不变的情况下，如果权益工具的价值上涨或下跌10%，则本公司将增加或减少其他综合收益163.37万元、增加或减少公允价值变动损益1.05万元。

十一、 公允价值的披露

1、 以公允价值计量的资产和负债的期末公允价值

√适用 □不适用

单位：元币种：人民币

项目	期末公允价值			合计
	第一层次公允价值计量	第二层次公允价值计量	第三层次公允价值计量	
一、持续的公允价值计量				
(一) 交易性金融资产	104,822.16			104,822.16
1. 以公允价值计量且变动计入当期损益的金融资产	104,822.16			104,822.16
(1) 债务工具投资				
(2) 权益工具投资	104,822.16			104,822.16
(3) 衍生金融资产				
2. 指定以公允价值计量且其变动计入当期损益的金融资产				
(1) 债务工具投资				
(2) 权益工具投资				
(二) 其他债权投资				

(三) 其他权益工具投资	16,336,895.40		9,450,000.00	25,786,895.40
(四) 投资性房地产				
1. 出租用的土地使用权				
2. 出租的建筑物				
3. 持有并准备增值后转让的土地使用权				
(五) 生物资产				
1. 消耗性生物资产				
2. 生产性生物资产				
(六) 应收款项融资		122,558,456.84		122,558,456.84
(七) 其他流动资产		6,371,768.32		6,371,768.32
持续以公允价值计量的资产总额	16,441,717.56	128,930,225.16	9,450,000.00	154,821,942.72
(六) 交易性金融负债				
1. 以公允价值计量且变动计入当期损益的金融负债				
其中：发行的交易性债券				
衍生金融负债				
其他				
2. 指定为以公允价值计量且变动计入当期损益的金融负债				
(九) 其他流动负债		4,834,782.53		4,834,782.53
持续以公允价值计量的负债总额		4,834,782.53		4,834,782.53
二、非持续的公允价值计量				
(一) 持有待售资产				
非持续以公允价值计量的资产总额				
非持续以公允价值计量的负债总额				

2、持续和非持续第一层次公允价值计量项目市价的确定依据

√适用 □不适用

期末该金融资产或负债在活跃市场上的公开报价，以该报价为依据确定公允价值。

3、持续和非持续第二层次公允价值计量项目，采用的估值技术和重要参数的定性及定量信息

√适用 □不适用

以第二层公允价值计量的应收款项融资主要为本单位本公司持有的银行承兑汇票，采用贴现现金流量法厘定。由于票据到期期限均在六个月以下，管理层认为 2022 年 12 月 31 日的公允价值和账面价值无重大差异。

以第二层公允价值计量的远期外汇合约的公允价值是采用对远期外汇合约的行权价格与市场远期价格之差折现的方法来确定。所使用的折现率取自报告期末相关的国债收益率曲线。

4、持续和非持续第三层次公允价值计量项目，采用的估值技术和重要参数的定性及定量信息

√适用 □不适用

项目	期末公允价值	估值技术	不可观察输入值	范围区间 (加权平均值)
其他权益工具	9,450,000.00	上市公司比较法	流动性折价	31.89%
			少数股权折价	15.12%

5、持续的第三层次公允价值计量项目，期初与期末账面价值间的调节信息及不可观察参数敏感性分析

适用 不适用

本公司参考可比上市公司的市盈率、市净率及企业价值倍数（企业价值/利息折旧及摊销前利润）来确定非上市权益工具投资的公允价值，并对其进行流动性折价和少数股权折价调整。于2022年12月31日，假设其他变量保持不变，流动性折价或者少数股权折价每增加或减少1%，对本集团的所有者权益影响并不重大。

6、持续的公允价值计量项目，本期内发生各层级之间转换的，转换的原因及确定转换时点的政策

适用 不适用

7、本期内发生的估值技术变更及变更原因

适用 不适用

8、不以公允价值计量的金融资产和金融负债的公允价值情况

适用 不适用

9、其他

适用 不适用

十二、关联方及关联交易

1、本企业的母公司情况

适用 不适用

单位：万元币种：人民币

母公司名称	注册地	业务性质	注册资本	母公司对本企业的持股比例 (%)	母公司对本企业的表决权比例 (%)
上海申达（集团）有限公司	上海市静安区胶州路757号1号楼1楼	进出口贸易、物业管理	84,765.90	46.98	46.98

本企业的母公司情况的说明

无

本企业最终控制方是上海市国有资产监督管理委员会

其他说明：

无

2、本企业的子公司情况

本企业子公司的情况详见附注

适用 不适用

3、 本企业合营和联营企业情况

本企业重要的合营或联营企业详见附注

适用 不适用

本期与本公司发生关联方交易，或前期与本公司发生关联方交易形成余额的其他合营或联营企业情况如下

适用 不适用

合营或联营企业名称	与本企业关系
依蒂尔申达汽车零部件（天津）有限公司	本公司的合营企业
川岛织物（上海）有限公司	本公司的联营企业
芜湖尚唯汽车饰件有限公司	本公司的联营企业
NYX, LLC 及其附属子公司	本公司的联营企业

其他说明

适用 不适用

4、 其他关联方情况

适用 不适用

其他关联方名称	其他关联方与本企业关系
上海东纺科技发展有限公司	同受一方控制
东方国际集团上海家纺有限公司	同受一方控制
上海星海时尚物业管理服务有限公司	同受一方控制
上海纺织集团国际物流有限公司	同受一方控制
劲实检测科技(上海)有限公司	同受一方控制
宏礼织造厂(惠州)有限公司	同受一方控制
上海曹家渡家具商城有限公司	同受一方控制
上海纺织集团检测标准有限公司	同受一方控制
上海时尚之都教育培训有限公司	同受一方控制
上海纺织时尚定制服饰有限公司	同受一方控制
上海市服装研究所有限公司	同受一方控制
上海针织九厂有限公司	同受一方控制
上海市纺织科学研究院有限公司	同受一方控制
上海龙头家纺有限公司	同受一方控制
上海沪纺大厦有限公司	同受一方控制
上海三枪集团四川销售有限公司	同受一方控制
上海市合成纤维研究所有限公司	同受一方控制
上海德福伦新材料科技有限公司	同受一方控制
上海纺织节能环保中心	同受一方控制
上海纺织装饰有限公司	同受一方控制
上海新联纺进出口有限公司	同受一方控制
上海纺织（日本）株式会社	同受一方控制
东方国际(集团)有限公司	同受一方控制
东方国际集团财务有限公司	同受一方控制
上海纺织投资管理有限公司	同受一方控制
上海龙头（集团）股份有限公司	同受一方控制
上海龙头进出口有限公司	同受一方控制
INFONG (COMBODIA) GRAMENT CO. LTD	同受一方控制
云档通（上海）信息技术有限公司	同受一方控制

长春旭阳佛吉亚毯业有限公司	参股企业
IAC 集团	重要的控股子公司之少数股东

其他说明

无

5、关联交易情况

(1). 购销商品、提供和接受劳务的关联交易

采购商品/接受劳务情况表

√适用 □不适用

单位：元币种：人民币

关联方	关联交易内容	本期发生额	上期发生额
IAC 集团	采购商品	141,151,748.01	167,728,885.04
IAC 集团	接受劳务	4,781,409.10	9,027,581.92
上海市纺织科学研究院有限公司	采购商品	1,290,871.67	
上海星海时尚物业经营管理有限公司	物业管理费	761,728.32	731,856.63
上海纺织集团国际物流有限公司	服务费	470,816.29	175,340.20
上海针织九厂有限公司	采购商品	97,434.25	
劲实检测科技(上海)有限公司	测试费	74,815.66	156,738.69
上海曹家渡家具商城有限公司	采购商品	73,345.14	54,546.90
上海星海时尚物业经营管理有限公司	采购商品	39,823.01	
上海纺织时尚定制服饰有限公司	采购商品	28,752.22	9,911.50
上海纺织集团检测标准有限公司	测试服务	11,500.00	15,001.89
上海纺织集团国际物流有限公司	运输费	9,803.00	8,314.23
上海新联纺进出口有限公司	采购商品	7,368.58	
上海纺织节能环保中心	接受劳务	6,792.45	
上海龙头家纺有限公司	采购商品	6,540.71	8,362.83
上海沪纺大厦有限公司	会务费	4,716.98	5,660.38
云档通(上海)信息技术有限公司	接受劳务	990.57	
上海东纺科技发展有限公司	采购商品	944.27	1,286,161.07
上海龙头(集团)股份有限公司	采购商品	309.73	
上海龙头进出口有限公司	采购商品	183.49	
东方国际集团上海家纺有限公司	采购商品		3,353,095.92
宏礼织造厂(惠州)有限公司	采购商品		57,752.21
上海时尚之都教育培训有限公司	培训教育费		13,320.19
上海市服装研究所有限公司	采购商品		11,260.18
上海三枪集团四川销售有限公司	采购商品		3,097.35
上海市合成纤维研究所有限公司	采购商品		1,853.99
上海德福伦新材料科技有限公司	采购商品		876.1
合计		148,819,893.45	182,649,617.22

出售商品/提供劳务情况表

√适用 □不适用

单位：元币种：人民币

关联方	关联交易内容	本期发生额	上期发生额
IAC 集团	出售商品	73,489,948.51	207,127,162.65
依蒂尔申达汽车零部件(天津)有限公司	出售商品	26,843,307.14	28,439,403.11
上海纺织(日本)株式会社	出售商品	19,142,203.62	

长春旭阳佛吉亚毯业有限公司	出售商品	4,462,762.67	3,961,791.36
NYX, LLC 及其附属企业	出售商品	2,429,081.59	2,602,757.97
川岛织物(上海)有限公司	出售商品	591,599.51	2,109,252.65
依蒂尔申达汽车零部件(天津)有限公司	提供劳务	425,757.53	289,320.00
上海新联纺进出口有限公司	出售商品	306,216.27	
IAC 集团	提供劳务	143,919.59	8,387,342.26
川岛织物(上海)有限公司	物业管理	62,084.69	56,836.68
劲实检测科技(上海)有限公司	提供劳务	41,981.13	
上海针织九厂有限公司	出售商品	23,634.51	40,314.16
上海市纺织科学研究院有限公司	提供劳务		28,301.89
芜湖尚唯汽车饰件有限公司	出售商品		9,994.20
上海纺织装饰有限公司	出售商品		753.98
合计		127,962,496.76	253,053,230.91

购销商品、提供和接受劳务的关联交易说明

适用 不适用

(2). 关联受托管理/承包及委托管理/出包情况

本公司受托管理/承包情况表:

适用 不适用

关联托管/承包情况说明

适用 不适用

本公司委托管理/出包情况表

适用 不适用

关联管理/出包情况说明

适用 不适用

(3). 关联租赁情况

本公司作为出租方:

适用 不适用

单位: 元币种: 人民币

承租方名称	租赁资产种类	本期确认的租赁收入	上期确认的租赁收入
劲实检测科技(上海)有限公司	房屋建筑物	653,871.43	653,871.43
川岛织物(上海)有限公司	房屋建筑物	304,612.84	304,612.87

本公司作为承租方:

适用 不适用

关联租赁情况说明

适用 不适用

(4). 关联担保情况

本公司作为担保方

适用 不适用

本公司作为被担保方

适用 不适用

关联担保情况说明

适用 不适用

(5). 关联方资金拆借

适用 不适用

(6). 关联方资产转让、债务重组情况

适用 不适用

(7). 关键管理人员报酬

适用 不适用

单位：万元币种：人民币

项目	本期发生额	上期发生额
关键管理人员报酬	562.84	589.52

(8). 其他关联交易

适用 不适用

东方国际集团财务有限公司（以下简称“东方国际财务公司”）是东方国际（集团）有限公司（以下简称“东方国际集团”）的子公司。东方国际财务公司于2017年12月12日经中国银行监督管理委员会上海监管局批准成立，原名上海纺织集团财务有限公司，于2019年12月20日更名为东方国际集团财务有限公司，系为东方国际集团成员单位提供金融服务的非银行金融机构。经营范围包括：对成员单位办理财务和融资顾问、信用鉴证及相关的咨询、代理业务；协助成员单位实现交易款项的收付；经批准的保险代理业务；对成员单位提供担保；办理成员单位之间的委托贷款；对成员单位办理票据承兑与贴现；办理成员单位之间的内部转账结算及相应的结算、清算方案设计；吸收成员单位的存款；对成员单位办理贷款及融资租赁；从事同业拆借。【依法须经批准的项目，经相关部门批准后方可开展经营活动】

东方国际集团是本公司的间接控股股东，本公司系东方国际集团的成员单位，本公司附属所有控股子公司也为东方国际集团的成员单位。

2021年4月27日，本公司与东方国际财务公司续订《金融服务框架协议》，约定东方国际财务公司为本公司及各附属企业提供存款、贷款、结算及银保监会批准的可从事其他本外币金融服务。东方国际财务公司向本公司提供的贷款余额不超过本公司上年末净资产的50%；在东方国际财务公司经营范围内，进行除贷款外的其他业务（其他业务为：存款、票据贴现及承兑、担保、保函、委托贷款，该等业务不违反相关法律法规和上市公司相关规定）余额不超过本公司上年末的净资产，协议有效期三年。

2021年4月27日，本公司第十届董事会第十五次会议审议通过了《关于与东方国际集团财务有限公司签署附生效条件的《金融服务框架协议》暨关联交易的议案》。2021年6月21日，经2020年年度股东大会决议通过上述议案。

2022年度，东方国际财务公司为本公司及各附属企业提供存款、贷款、结算及银保监会批准的可从事其他本外币金融服务。

本公司及各附属企业与东方国际财务公司发生的关联交易包括：

(1) 本年度本公司存放于财务公司的存款余额及收到的财务公司存款利息如下：

项目	期末余额/本期发生额	年初余额/上期发生额
----	------------	------------

存放于财务公司款项	1,045,090,722.31	998,495,531.65
存放于财务公司款项利息收入	9,236,459.96	8,552,636.96

(2) 本年度财务公司向本公司发放贷款余额及本公司支付的财务公司利息支出如下:

项目	期末余额/本期发生额	年初余额/上期发生额
财务公司向本公司发放贷款	159,000,000.00	135,000,000.00
本公司向财务公司归还贷款	158,000,000.00	191,000,000.00
支付财务公司借款利息	5,262,779.73	6,658,509.46
尚未归还财务公司的贷款本金和利息	130,139,425.00	129,143,241.39

(3) 本年度上海申达(集团)有限公司委托财务公司向本公司发放疫情专项补贴资金余额及本公司支付的上海申达(集团)有限公司疫情专项补贴资金利息支出如下:

项目	期末余额/本期发生额	年初余额/上期发生额
申达集团委托财务公司向本公司发放资金		20,935,300.00
本公司向财务公司归还申达集团资金		20,935,300.00
支付借款利息		10,583.95
尚未归还的资金和利息		0.00

(4) 本年度本公司向财务公司贴现银行承兑汇票、支付的财务费用如下:

项目	期末余额/本期发生额	年初余额/上期发生额
本公司向财务公司贴现银行承兑汇票	162,855,063.78	127,645,651.97
财务公司向本公司收银行承兑汇票贴现利息	818,144.41	536,803.40
财务公司实际向本公司支付银行承兑汇票贴现金额	162,036,919.37	127,108,848.57

注:截至2022年12月31日止,本公司在财务公司贴现的银行承兑汇票均已到期。

(5) 本年度本公司与财务公司出售即期外汇业务情况如下:

项目	本期金额	上期金额
本公司向财务公司出售即期外汇业务(美元)	222,060,000.00	105,880,000.00
本公司从财务公司获取出售即期外汇业务(人民币)	1,489,323,937.00	680,358,691.00

6、关联方应收应付款项

(1). 应收项目

√适用 □不适用

单位:元币种:人民币

项目名称	关联方	期末余额		期初余额	
		账面余额	坏账准备	账面余额	坏账准备
应收账款	IAC集团	14,917,830.93	118,444.98	33,963,114.38	247,976.34
应收账款	依蒂尔申达汽车零部件(天津)有限公司	4,450,898.59	22,254.49	10,099,364.03	50,496.82
应收账款	长春旭阳佛吉亚毯业有限公司	1,991,964.08	41,712.58	1,766,807.31	29,507.35
应收账款	上海纺织(日本)株式会社	7,004,374.87	35,021.87		
应收账款	川岛织物(上海)有限公司			427,142.40	2,135.71

应收账款	芜湖尚唯汽车饰件有限公司			7,678.09	38.39
其他收款	INFONG (COMBODIA) GRAMENTCO. LTD	3,653,944.00	3,653,944.00	3,653,944.00	3,653,944.00
其他收款	芜湖尚唯汽车饰件有限公司	1,728,035.35	1,728,035.35	1,728,035.35	1,728,035.35
其他收款	NYX, LLC及其附属企业			570,747.05	17,122.41
其他收款	劭实检测科技(上海)有限公司			78,922.42	394.61
应收股利	芜湖尚唯汽车饰件有限公司	1,999,800.00	1,999,800.00	1,999,800.00	1,999,800.00

(2). 应付项目

√适用 □不适用

单位:元币种:人民币

项目名称	关联方	期末账面余额	期初账面余额
应付账款	IAC集团	48,712,773.04	42,660,083.45
应付账款	上海市纺织科学研究院有限公司	406,380.00	
应付账款	劭实检测科技(上海)有限公司	9,540.00	17,066.00
应付账款	上海针织九厂有限公司	15,000.00	
应付账款	上海东纺科技发展有限公司		321,750.00
应付账款	上海纺织时尚定制服饰有限公司		11,200.00
应付账款	上海龙头家纺有限公司		3,150.00
预收账款	劭实检测科技(上海)有限公司	340,461.00	
合同负债	NYX, LLC及其附属企业	62,437.64	137,568.80
合同负债	上海针织九厂有限公司	6,363.84	33,070.84
其他应付款	上海申达(集团)有限公司	2,000,000.00	2,000,000.00
其他应付款	劭实检测科技(上海)有限公司	434,645.00	
其他应付款	IAC集团		390,282.32

7、关联方承诺

□适用 √不适用

8、其他

□适用 √不适用

十三、 股份支付

1、 股份支付总体情况

□适用 √不适用

2、 以权益结算的股份支付情况

□适用 √不适用

3、 以现金结算的股份支付情况

□适用 √不适用

4、 股份支付的修改、终止情况

□适用 √不适用

5、 其他

□适用 √不适用

十四、 承诺及或有事项**1、 重要承诺事项**

√适用 □不适用

资产负债表日存在的对外重要承诺、性质、金额

(1) 截至 2022 年 12 月 31 日止, 本公司及子公司以下长期资产抵押给银行, 为取得的银行借款作抵押担保

资产名称	资产原值	资产净值	抵押金额	债务到期日	抵押期限
上海申达股份有限公司一房产及土地使用权	82,794,339.88	63,379,065.59	118,520,000	2023.7.7	2020.7—2023.7
上海申达进出口有限公司一房产及土地使用权	164,748,068.43	127,754,925.19	234,080,000	2023.7.7	2020.7—2023.7

(2) 截至 2022 年 12 月 31 日止, 本公司及子公司以下长期资产抵押给银行, 为取得的银行授信额度作抵押担保

资产名称	资产原值	资产净值	抵押金额	债务到期日	抵押期限
江苏中联地毯有限公司一房产及土地使用权	54,851,917.03	29,128,795.97	50,000,000.00	2025.12.31	2019.11—2024.11

(3) 截至 2022 年 12 月 31 日止, 本公司及子公司已签订的重大固定资产采购合同如下

项目	金额
已订合同的固定资产采购	283,228,004.31
合计	283,228,004.31

(4) 控股子公司上海汽车地毯总厂有限公司、江苏中联地毯有限公司因向银行申请开具银行承兑汇票 80,000,000.00 元, 将其拥有的货币资金 13,000,000.00 元用于银行承兑汇票保证金, 该等银行承兑汇票将于 2023 年 6 月 21 日前全部到期。

(5) 本公司于 2022 年 11 月 18 日签署投资协议, 被投资方为上海东方国创先进纺织创新中心有限公司, 本公司认缴出资额为人民币 900 万元, 以现金方式出资, 股权比例为 9%。出资额的 5%将在被投资公司成立后两个月内实缴到位, 剩余出资额将根据被投资公司相关项目推进情况进行实缴。

2、 或有事项**(1). 资产负债表日存在的重要或有事项**

√适用 □不适用

本公司为控股子公司担保情况如下:

被担保方	担保余额	担保类型	担保起始日	担保到期日	是否履行完毕
上海新纺联汽车内饰有限公司	20,000,000.00	信用担保	2020年3月19日	2023年3月18日	否
上海汽车地毯总厂有限公司	100,000,000.00	信用担保	2020年3月19日	2023年3月18日	否
AURIA SOLUTIONS LTD.	4,500 万美元	信用担保	2020年6月19日	2026年6月19日	否
AURIA SOLUTIONS LTD.	13,875.8 万美元	信用担保	2020年7月7日	2025年7月7日	否
AURIA SOLUTIONS LTD.	4,600 万美元	信用担保	2021年2月25日	2026年6月19日	否

AURIA SOLUTIONS LTD.	7,000 万美元	信用担保	2021 年 3 月 17 日	2026 年 3 月 17 日	否
AURIA SOLUTIONS LTD.	4,000 万美元	信用担保	2021 年 9 月 23 日	2023 年 9 月 23 日	否
上海申达进出口有限公司	140,000,000.00	信用担保	2022 年 1 月 17 日	2025 年 9 月 1 日	否
上海申达进出口有限公司	130,000,000.00	信用担保	2022 年 1 月 17 日	2025 年 9 月 1 日	是

(2). 公司没有需要披露的重要或有事项，也应予以说明：

适用 不适用

3、其他

适用 不适用

十五、资产负债表日后事项

1、重要的非调整事项

适用 不适用

2、利润分配情况

适用 不适用

3、销售退回

适用 不适用

4、其他资产负债表日后事项说明

适用 不适用

(1) AURIA 公司与中国进出口银行上海分行（以下简称“进出口银行”）于 2023 年 3 月 24 日签署了借款协议。根据协议约定，进出口银行将为 AURIA 公司提供借款欧元 4,900 万元，借款期限为自首笔提款之日起 2 年。同日，本公司与进出口银行签署了《保证合同》，为 AURIA 公司上述借款提供不超过欧元 4,900 万元的担保。

(2) 于 2023 年 4 月 6 日，本公司与中国银行股份有限公司上海市分行签署了《最高额保证合同》，为全资子公司上海申达进出口有限公司向该行申请的人民币 3.9 亿元综合授信额度中的 2.7 亿元短期流动资金贷款额度提供连带责任担保。

十六、其他重要事项

1、前期会计差错更正

(1). 追溯重述法

适用 不适用

(2). 未来适用法

适用 不适用

2、债务重组

适用 不适用

3、资产置换

(1). 非货币性资产交换

适用 不适用

(2). 其他资产置换

适用 不适用

4、 年金计划

适用 不适用

5、 终止经营

适用 不适用

6、 分部信息

(1). 报告分部的确定依据与会计政策

适用 不适用

根据本公司的内部组织结构、管理要求及内部报告制度，本公司的经营业务划分为 3 个经营分部，分别为贸易服务分部、制造业务分部、总部及物业分部。本公司的各个报告分部分别提供不同的产品或服务。由于每个分部需要针对不同的产业和市场，指定不同的市场策略和营销手段，本公司管理层分别单独管理各个报告分部的经营活动，定期评价这些报告分部的经营成果，以决定向其分配资源及评价其业绩。

分部报告信息根据各分部向管理层报告时采用的会计政策及计量标准披露，这些计量基础与编制财务报表时的会计与计量基础保持一致。

(2). 报告分部的财务信息

√适用 □不适用

单位：元币种：人民币

项目	贸易服务	制造业	总部及物业	分部间抵销	合计
营业收入	3,687,841,189.62	7,677,522,763.20	11,408,173.61	-132,740,177.84	11,244,031,948.59
营业成本	3,453,392,582.73	6,973,423,804.64	1,249,096.27	-120,238,270.76	10,307,827,212.88
税金及附加	3,935,739.87	37,019,408.72	1,237,177.98		42,192,326.57
期间费用	217,954,935.97	872,438,663.86	-49,058,176.07	31,086,541.90	1,072,421,965.66
利润总额	30,050,849.00	-262,761,449.81	-229,106,643.31	265,955,644.49	-195,861,599.63
净利润	24,473,515.53	-299,347,710.65	-245,408,236.28	265,955,644.49	-254,326,786.91
流动资产总额	1,105,876,778.14	3,550,241,189.00	1,757,527,792.35	-1,520,412,247.05	4,893,233,512.44
非流动资产总额	297,488,042.94	4,960,884,508.42	1,349,099,545.29	-1,128,676,905.17	5,478,795,191.48
流动负债总额	1,391,618,272.90	6,290,556,768.85	121,559,898.48	-1,521,553,887.33	6,282,181,052.90
非流动负债总额	925,855.27	1,010,140,757.16	143,695,874.08	-374,081,867.21	780,680,619.30
折旧、摊销以外的非现金费用	-3,427,347.99	115,933,749.87	353,791,508.64	-353,801,680.00	112,496,230.52

(3). 公司无报告分部的，或者不能披露各报告分部的资产总额和负债总额的，应说明原因

□适用 √不适用

(4). 其他说明

□适用 √不适用

7、其他对投资者决策有影响的重要交易和事项

□适用 √不适用

8、其他

□适用 √不适用

十七、 母公司财务报表主要项目注释

1、 应收账款

(1). 按账龄披露

适用 不适用

(2). 按坏账计提方法分类披露

适用 不适用

按单项计提坏账准备：

适用 不适用

按组合计提坏账准备：

适用 不适用

如按预期信用损失一般模型计提坏账准备，请参照其他应收款披露：

适用 不适用

(3). 坏账准备的情况

适用 不适用

其中本期坏账准备收回或转回金额重要的：

适用 不适用

(4). 本期实际核销的应收账款情况

适用 不适用

其中重要的应收账款核销情况

适用 不适用

(5). 按欠款方归集的期末余额前五名的应收账款情况

适用 不适用

(6). 因金融资产转移而终止确认的应收账款

适用 不适用

(7). 转移应收账款且继续涉入形成的资产、负债金额

适用 不适用

其他说明：

适用 不适用

2、 其他应收款

项目列示

适用 不适用

单位：元币种：人民币

项目	期末余额	期初余额
应收利息		
应收股利	11,295,920.00	6,000,000.00
其他应收款	18,657,091.78	363,630,850.65
合计	29,953,011.78	369,630,850.65

其他说明：

适用 不适用

应收利息

(1). 应收利息分类

适用 不适用

(2). 重要逾期利息

适用 不适用

(3). 坏账准备计提情况

适用 不适用

其他说明：

适用 不适用

应收股利

(4). 应收股利

适用 不适用

单位：元币种：人民币

项目(或被投资单位)	期末余额	期初余额
上海汽车地毯总厂有限公司	6,000,000.00	6,000,000.00
上海申达科宝新材料有限公司	4,078,480.00	
上海新纺织产业用品有限公司	1,217,440.00	
合计	11,295,920.00	6,000,000.00

(5). 重要的账龄超过 1 年的应收股利

适用 不适用

(6). 坏账准备计提情况

适用 不适用

其他说明：

适用 不适用

其他应收款

(1). 按账龄披露

适用 不适用

单位：元币种：人民币

账龄	期末账面余额
1 年以内	
其中：1 年以内分项	
1 年以内（含 1 年）	15,541,996.21
1 年以内小计	15,541,996.21
1 至 2 年	1,393,637.21
2 至 3 年	799,300.47
3 年以上	927,426.26
合计	18,662,360.15

(2). 按款项性质分类情况

√适用 □不适用

单位：元币种：人民币

款项性质	期末账面余额	期初账面余额
往来款	124,462.08	570,747.05
其他	51,150.28	56,925.87
合并范围内企业往来	18,486,747.79	363,022,007.92
合计	18,662,360.15	363,649,680.84

(3). 坏账准备计提情况

√适用 □不适用

单位：元币种：人民币

坏账准备	第一阶段	第二阶段	第三阶段	合计
	未来12个月预期信用损失	整个存续期预期信用损失(未发生信用减值)	整个存续期预期信用损失(已发生信用减值)	
2022年1月1日余额	18,830.19			18,830.19
2022年1月1日余额在本期				
—转入第二阶段				
—转入第三阶段				
—转回第二阶段				
—转回第一阶段				
本期计提				
本期转回	13,561.82			13,561.82
本期转销				
本期核销				
其他变动				
2022年12月31日余额	5,268.37			5,268.37

对本期发生损失准备变动的其他应收款账面余额显著变动的情况说明：

□适用 √不适用

本期坏账准备计提金额以及评估金融工具的信用风险是否显著增加的采用依据：

□适用 √不适用

(4). 坏账准备的情况

√适用 □不适用

单位：元币种：人民币

类别	期初余额	本期变动金额				期末余额
		计提	收回或转回	转销或核销	其他变动	
其他应收款	18,830.19		13,561.82			5,268.37
合计	18,830.19		13,561.82			5,268.37

其中本期坏账准备转回或收回金额重要的：

适用 不适用

(5). 本期实际核销的其他应收款情况

适用 不适用

(6). 按欠款方归集的期末余额前五名的其他应收款情况

适用 不适用

单位：元币种：人民币

单位名称	款项的性质	期末余额	账龄	占其他应收款期末余额合计数的比例(%)	坏账准备期末余额
申达（上海）科技有限公司	合并范围内企业间往来款	12,412,911.84	1年以内(含1年)	66.51	
Shenda (America) Investment, LLC	合并范围内企业间往来款	2,953,472.01	1年以内(含1年)	15.83	
Shenda (America) Investment, LLC	合并范围内企业间往来款	1,393,637.21	1至2年(含2年)	7.47	
Shenda (America) Investment, LLC	合并范围内企业间往来款	799,300.47	2至3年(含3年)	4.28	
Shenda (America) Investment, LLC	合并范围内企业间往来款	927,426.26	3年以上	4.97	
中国石油化工集团公司	暂付款	51,150.28	1年以内(含1年)	0.27	1,534.51
同乐坊文化有限公司	往来款	124,462.08	1年以内(含1年)	0.67	3,733.86
合计	/	18,662,360.15	/	100.00	5,268.37

(7). 涉及政府补助的应收款项

适用 不适用

(8). 因金融资产转移而终止确认的其他应收款

适用 不适用

(9). 转移其他应收款且继续涉入形成的资产、负债金额

适用 不适用

其他说明：

适用 不适用

3、长期股权投资

√适用 □不适用

单位：元币种：人民币

项目	期末余额			期初余额		
	账面余额	减值准备	账面价值	账面余额	减值准备	账面价值
对子公司投资	2,504,654,884.31	1,280,825,028.59	1,223,829,855.72	2,504,654,884.31	771,538,004.66	1,733,116,879.65
对联营、合营企业投资	134,375,200.73		134,375,200.73	125,487,458.96		125,487,458.96
合计	2,639,030,085.04	1,280,825,028.59	1,358,205,056.45	2,630,142,343.27	771,538,004.66	1,858,604,338.61

(1). 对子公司投资

√适用 □不适用

单位：元币种：人民币

被投资单位	期初余额	本期增加	本期减少	期末余额	本期计提减值准备	减值准备期末余额
上海汽车地毯总厂有限公司	80,036,407.95			80,036,407.95		
上海申达投资有限公司	1,701,739,760.67			1,701,739,760.67	509,287,023.93	1,263,283,727.90
上海申达科宝新材料有限公司	134,000,000.00			134,000,000.00		11,859,431.29
上海第三织带厂有限公司	39,529,145.12			39,529,145.12		
上海新纺联汽车内饰有限公司	112,430,450.54			112,430,450.54		5,681,869.40
上海八达纺织印染服装有限公司	85,000,000.00			85,000,000.00		
上海申达进出口有限公司	91,189,818.55			91,189,818.55		
上海新纺织产业用品有限公司	57,660,000.00			57,660,000.00		
江苏中联地毯有限公司	78,069,301.48			78,069,301.48		
申达（上海）科技有限公司	125,000,000.00			125,000,000.00		
合计	2,504,654,884.31			2,504,654,884.31	509,287,023.93	1,280,825,028.59

上海申达投资有限公司主要投资申达 UK 和 Shenda (America) Investment LLC，其中申达 UK 持有 AURIA 公司 70% 股份。2022 年度，由于本节“七、28. 商誉”所述原因，本公司对 AURIA 公司的商誉计提了减值损失。鉴于此，上海申达投资有限公司对申达 UK 的长期股权投资进行了减值测试，并计提了减值准备人民币 509,287,023.93 元，于本年末，减值准备余额为人民币 1,263,283,727.90 元。

(2). 对联营、合营企业投资

√适用 □不适用

单位：元币种：人民币

投资单位	期初余额	本期增减变动								期末余额	减值准备期末余额
		追加投资	减少投资	权益法下确认的投资损益	其他综合收益调整	其他权益变动	宣告发放现金股利或利润	计提减值准备	其他		
一、合营企业											
小计											
二、联营企业											
太仓奥托立夫申达汽车安全系统有限公司	63,248,404.92			6,165,325.67			6,802,554.50			62,611,176.09	
川岛织物(上海)有限公司	50,126,614.29			7,753,405.77						57,880,020.06	
南京奥托立夫申达汽车零部件有限公司	12,112,439.75			1,771,564.83						13,884,004.58	
小计	125,487,458.96			15,690,296.27			6,802,554.50			134,375,200.73	
合计	125,487,458.96			15,690,296.27			6,802,554.50			134,375,200.73	

其他说明：

无

4、营业收入和营业成本

(1). 营业收入和营业成本情况

√适用 □不适用

单位：元币种：人民币

项目	本期发生额		上期发生额	
	收入	成本	收入	成本
主营业务				
其他业务	10,673,826.06	10,216,966.02	3,665,030.79	3,171,329.27
合计	10,673,826.06	10,216,966.02	3,665,030.79	3,171,329.27

(2). 合同产生的收入的情况

□适用 √不适用

(3). 履约义务的说明

□适用 √不适用

(4). 分摊至剩余履约义务的说明

□适用 √不适用

其他说明：

无

5、投资收益

√适用 □不适用

单位：元币种：人民币

项目	本期发生额	上期发生额
成本法核算的长期股权投资收益	11,295,920.00	15,782,800.00
权益法核算的长期股权投资收益	15,690,296.27	-801,102.85
处置长期股权投资产生的投资收益		406,818,010.57
交易性金融资产在持有期间的投资收益		
其他权益工具投资在持有期间取得的股利收入		
债权投资在持有期间取得的利息收入	47,723,987.50	39,755,482.44
其他债权投资在持有期间取得的利息收入		
处置交易性金融资产取得的投资收益		
处置其他权益工具投资取得的投资收益		
处置债权投资取得的投资收益		
处置其他债权投资取得的投资收益		
债务重组收益		
合计	74,710,203.77	461,555,190.16

其他说明：

无

6、其他

□适用 √不适用

十八、 补充资料

1、 当期非经常性损益明细表

√适用 □不适用

单位：元币种：人民币

项目	金额	说明
非流动资产处置损益	21,741,293.00	报告期内公司及子公司处置固定资产、使用权资产所产生的损益。
越权审批或无正式批准文件的税收返还、减免		
计入当期损益的政府补助（与企业业务密切相关，按照国家统一标准定额或定量享受的政府补助除外）	24,581,278.40	其中 905.39 万元系公司各企业收到财政扶持专项资金；472.93 万元系 Auria 公司位于英国 Coleshill 工厂因拆迁获得的补贴在本期摊销；417.78 万元系出口保险补贴；200 万元系外贸发展专项资金；101.46 万元

		系 Auria 公司取得的为补偿所发生的人工成本费用的政府补助。
计入当期损益的对非金融企业收取的资金占用费		
企业取得子公司、联营企业及合营企业的投资成本小于取得投资时应享有被投资单位可辨认净资产公允价值产生的收益		
非货币性资产交换损益		
委托他人投资或管理资产的损益		
因不可抗力因素，如遭受自然灾害而计提的各项资产减值准备		
债务重组损益		
企业重组费用，如安置职工的支出、整合费用等	-62,111,170.74	Auria 公司重整费用。
交易价格显失公允的交易产生的超过公允价值部分的损益		
同一控制下企业合并产生的子公司期初至合并日的当期净损益		
与公司正常经营业务无关的或有事项产生的损益		
除同公司正常经营业务相关的有效套期保值业务外，持有交易性金融资产、衍生金融资产、交易性金融负债、衍生金融负债产生的公允价值变动损益，以及处置交易性金融资产、衍生金融资产、交易性金融负债、衍生金融负债和其他债权投资取得的投资收益	733,292.49	其中 50.65 万元系质押式报价回购交易收益，29.00 万元为结构性存款收益。
单独进行减值测试的应收款项、合同资产减值准备转回	7,469.48	个别计提坏账收回
对外委托贷款取得的损益		
采用公允价值模式进行后续计量的投资性房地产公允价值变动产生的损益		
根据税收、会计等法律、法规的要求对当期损益进行一次性调整对当期损益的影响		
受托经营取得的托管费收入		
除上述各项之外的其他营业外收入和支出	12,838,754.11	
其他符合非经常性损益定义的损益项目	-7,780,204.66	停工损失 1,069.74 万元及本公司收到的原控股子公司 PFI Holdings, LLC 的破产清算款 291.72 万元。
减：所得税影响额	-944,494.85	
少数股东权益影响额	-2,412,252.44	
合计	-6,632,540.63	

对公司根据《公开发行证券的公司信息披露解释性公告第 1 号——非经常性损益》定义界定的非经常性损益项目，以及把《公开发行证券的公司信息披露解释性公告第 1 号——非经常性损益》中列举的非经常性损益项目界定为经常性损益的项目，应说明原因。

□适用 √不适用

2、净资产收益率及每股收益

√适用 □不适用

报告期利润	加权平均净资产收益率(%)	每股收益	
		基本每股收益	稀释每股收益
归属于公司普通股股东的净利润	-5.98	-0.1721	-0.1721
扣除非经常性损益后归属于公司普通股股东的净利润	-5.78	-0.1661	-0.1661

3、境内外会计准则下会计数据差异

□适用 √不适用

4、其他

√适用 □不适用

项目	本期数	期初数或上年同期	增减额	增减率	原因说明
1 货币资金	1,833,724,712.88	1,399,112,996.12	434,611,716.76	31.06	主要系 Auria 公司本期收到供应商补偿款以及延迟支付货款导致本期经营性现金净流量较大
2 交易性金融资产	104,822.16	71,545,095.64	-71,440,273.48	-99.85	主要系期内赎回质押式报价回购交易产品及结构性存款
3 应收票据	41,220,634.22	5,738,835.99	35,481,798.23	618.28	主要系本期票据承兑人信用级别的标准提升
4 应收账款	1,710,739,481.19	1,292,481,600.25	418,257,880.94	32.36	主要系汇率变动、结算周期影响
5 短期借款	350,814,931.35	193,634,861.83	157,180,069.52	81.17	期内新增短期借款
6 应付票据	78,442,000.00	40,039,492.00	38,402,508.00	95.91	期末未到期汇票较期初增加
7 应付账款	1,983,882,106.50	1,334,510,523.25	649,371,583.25	48.66	主要系结算周期影响
8 一年内到期的非流动负债	2,702,175,662.98	339,752,546.67	2,362,423,116.31	695.34	主要系期内长期借款转一年内到期
9 长期借款	130,000,000.00	2,157,119,605.00	-2,027,119,605.00	-93.97	主要系期内长期借款转一年内到期
10 长期应付款	149,925,194.70	10,651,782.66	139,273,412.04	1,307.51	主要系期内新增售后回租款项及股东借款
11 财务费用	89,575,328.38	181,284,680.58	-91,709,352.20	-50.59	主要系汇兑净收益较同期增加
12 其他收益	23,566,667.83	56,652,089.17	-33,085,421.34	-58.40	主要系 Auria 公司 Coleshill 厂房搬迁费用补偿款的摊销较同期减少
13 投资收益	75,061,060.52	430,973,358.55	-355,912,298.03	-82.58	主要系同期有处置子公司收益 40,421.31 万元
14 公允价值变动收益	-63,273.48	-1,900.92	-61,372.56	不适用	子公司持有股票市值波动
15 信用减值损失	2,448,010.20	-24,822,225.30	27,270,235.50	不适用	主要系应收账款的信用减值损失较同期减少
16 资产减值损失	-90,933,384.55	-14,523,346.48	-76,410,038.07	不适用	主要系本期计提商誉减值 7,327.96 万元
17 资产处置收益	27,743,142.73	9,045,456.14	18,697,686.59	206.71	主要系本期有使用权资产处置利得 2,948.33 万元
18 营业外支出	69,061,934.49	41,594,898.55	27,467,035.94	66.03	主要系重组费用较同期增加 2,795.97 万元
19 所得税费用	58,465,187.28	121,964,324.47	-63,499,137.19	-52.06	主要系同期有母公司处置股权相应所得税费用
20 收回投资收到的现金	121,761,719.10	215,046,000.00	-93,284,280.90	-43.38	期内卖出银行理财产品及质押式报价回购交易产品较同期减少
21 取得投资收益收到的现金	21,937,257.48	56,562,956.98	-34,625,699.50	-61.22	主要系收到分红较同期减少
22 处置固定资产、无形资产和其他长期资产收回的现金净额	65,566,169.42	45,326,249.47	20,239,919.95	44.65	主要系 Auria 公司本期处置使用权资产收到现金
23 处置子公司及其他营业单位收到的现金净额		442,733,798.92	-442,733,798.92	-100.00	同期有处置子公司收到现金
24 投资支付的现金	101,761,719.10	229,946,000.00	-128,184,280.90	-55.75	期内购买银行理财产品、结构性存款及质押式报价回购交易产品较同期减少

2022 年年度报告

25	支付的其他与投资活动有关的现金		6,231,921.20	-6,231,921.20	-100.00	同期有子公司出表形成的货币资金减少
26	吸收投资收到的现金	19,881,210.23	869,337,139.60	-849,455,929.37	-97.71	同期有非公开发行增资
27	偿还债务支付的现金	1,003,442,606.43	2,175,372,988.72	-1,171,930,382.29	-53.87	期内偿还到期借款较同期减少
28	汇率变动对现金及现金等价物的影响	65,029,970.35	-38,757,914.66	103,787,885.01	不适用	主要系汇率波动影响

董事长：姚明华

董事会批准报送日期：2023 年 4 月 26 日

修订信息

适用 不适用