

公司代码：600448

公司简称：华纺股份

# 华纺股份有限公司 2022 年年度报告

## 重要提示

一、本公司董事会、监事会及董事、监事、高级管理人员保证年度报告内容的真实性、准确性、完整性，不存在虚假记载、误导性陈述或重大遗漏，并承担个别和连带的法律责任。

### 二、未出席董事情况

未出席董事职务	未出席董事姓名	未出席董事的原因说明	被委托人姓名
董事	苏德民	工作	盛守祥
董事	韩晓	工作	盛守祥
董事	赵玉忠	工作	刘水超

三、致同会计师事务所（特殊普通合伙）为本公司出具了标准无保留意见的审计报告。

四、公司负责人盛守祥、主管会计工作负责人闫英山及会计机构负责人（会计主管人员）刘水超声明：保证年度报告中财务报告的真实、准确、完整。

### 五、董事会决议通过的本报告期利润分配预案或公积金转增股本预案

本报告期无利润分配或资本公积转增股本预案。

### 六、前瞻性陈述的风险声明

适用 不适用

本报告中所涉及的未来计划、发展战略等前瞻性描述不构成公司对投资者的实质承诺，敬请投资者注意投资风险。

### 七、是否存在被控股股东及其他关联方非经营性占用资金情况

否

### 八、是否存在违反规定决策程序对外提供担保的情况

否

### 九、是否存在半数以上董事无法保证公司所披露年度报告的真实性、准确性和完整性

否

### 十、重大风险提示

公司已在本年度报告中详细描述公司面临的风险，敬请投资者予以关注，详见本年度报告“第三节 管理层讨论与分析”中关于公司面临风险的描述。

### 十一、其他

适用 不适用

## 目录

第一节	释义.....	4
第二节	公司简介和主要财务指标.....	4
第三节	管理层讨论与分析.....	8
第四节	公司治理.....	25
第五节	环境与社会责任.....	36
第六节	重要事项.....	38
第七节	股份变动及股东情况.....	46
第八节	财务报告.....	50

备查文件目录	载有董事长签名的公司2022年年度报告及摘要正本文件
	载有单位负责人、主管会计工作负责人、会计机构负责人签名并盖章的财务报表
	报告期内中国证监会制定期刊上披露过的所有公告文本

## 第一节 释义

### 一、 释义

在本报告书中，除非文义另有所指，下列词语具有如下含义：

常用词语释义		
证监会	指	中国证券监督管理委员会
上交所	指	上海证券交易所
公司、本公司、华纺股份	指	华纺股份有限公司
国资委	指	滨州市人民政府国有资产监督管理委员会
中银证券	指	中银国际证券股份有限公司
致同	指	致同会计师事务所（特殊普通合伙）

## 第二节 公司简介和主要财务指标

### 一、 公司信息

公司的中文名称	华纺股份有限公司
公司的中文简称	华纺股份
公司的外文名称	HUAFANG CO., LTD
公司的外文名称缩写	HUAFANG COMPANY
公司的法定代表人	盛守祥

### 二、 联系人和联系方式

	董事会秘书	证券事务代表
姓名	丁泽涛	
联系地址	山东省滨州市东海一路118号	
电话	0543-3288398	
传真	0543-3288555	
电子信箱	Hfzqb@hfyr.cn	

### 三、 基本情况简介

公司注册地址	山东省滨州市东海一路118号
公司注册地址的历史变更情况	经公司2020年年度股东大会审议通过《关于修订公司章程的议案》，公司注册地址由滨州市黄河二路819号变更至现地址。
公司办公地址	山东省滨州市东海一路118号
公司办公地址的邮政编码	256602
公司网址	<a href="http://www.hfgf.cn/">http://www.hfgf.cn/</a>
电子信箱	news@hfyr.cn

### 四、 信息披露及备置地点

公司披露年度报告的媒体名称及网址	上海证券报（ <a href="https://www.cnstock.com/">https://www.cnstock.com/</a> ）、中国证券报（ <a href="https://www.cs.com.cn/">https://www.cs.com.cn/</a> ）、证券日报（ <a href="http://www.zqrb.cn/">http://www.zqrb.cn/</a> ）、证券时报（ <a href="http://www.stcn.com/">http://www.stcn.com/</a> ）
公司披露年度报告的证券交易所网址	<a href="http://www.sse.com.cn">www.sse.com.cn</a>

公司年度报告备置地点	山东省滨州市东海一路118号董事会秘书处
------------	----------------------

## 五、 公司股票简况

公司股票简况				
股票种类	股票上市交易所	股票简称	股票代码	变更前股票简称
A股	上海证券交易所	华纺股份	600448	

## 六、 其他相关资料

公司聘请的会计师事务所（境内）	名称	致同会计师事务所（特殊普通合伙）
	办公地址	北京市朝阳区建国门外大街 22 号赛特广场 5 层
	签字会计师姓名	刘健、马克淑

## 七、 近三年主要会计数据和财务指标

### （一）主要会计数据

单位：元 币种：人民币

主要会计数据	2022年	2021年	本期比上年同期增减(%)	2020年
营业收入	3,488,731,171.57	3,621,269,854.46	-3.66	3,340,497,716.83
扣除与主营业务无关的业务收入和不具备商业实质的收入后的营业收入	3,435,683,079.64	3,416,639,232.82	0.56	3,240,241,641.62
归属于上市公司股东的净利润	-85,808,137.04	-57,274,175.10	-49.54	17,822,134.39
归属于上市公司股东的扣除非经常性损益的净利润	-99,612,620.08	-63,312,900.41	-57.09	-3,223,225.94
经营活动产生的现金流量净额	159,387,306.75	50,759,174.53	214.01	239,281,726.15
	2022年末	2021年末	本期末比上年同期末增减(%)	2020年末
归属于上市公司股东的净资产	1,262,918,688.21	1,351,935,352.40	-6.58	1,424,570,336.87
总资产	3,738,709,224.77	3,852,319,568.04	-2.95	3,745,676,135.23

### （二）主要财务指标

主要财务指标	2022年	2021年	本期比上年同期增减(%)	2020年
基本每股收益（元/股）	-0.14	-0.09	-55.56	0.03
稀释每股收益（元/股）	-0.14	-0.09	-55.56	0.03
扣除非经常性损益后的基本每股	-0.16	-0.1	-60	-0.01

收益（元/股）				
加权平均净资产收益率（%）	-6.22	-4.07	减少2.15个百分点	1.19
扣除非经常性损益后的加权平均净资产收益率（%）	-7.22	-4.51	减少2.71个百分点	-0.22

报告期末公司前三年主要会计数据和财务指标的说明

适用 不适用

#### 八、境内外会计准则下会计数据差异

(一) 同时按照国际会计准则与按中国会计准则披露的财务报告中净利润和归属于上市公司股东的净资产差异情况

适用 不适用

(二) 同时按照境外会计准则与按中国会计准则披露的财务报告中净利润和归属于上市公司股东的净资产差异情况

适用 不适用

(三) 境内外会计准则差异的说明：

适用 不适用

#### 九、2022 年分季度主要财务数据

单位：元 币种：人民币

	第一季度 (1-3 月份)	第二季度 (4-6 月份)	第三季度 (7-9 月份)	第四季度 (10-12 月份)
营业收入	829,365,101.08	998,695,773.83	1,032,312,460.86	628,357,835.80
归属于上市公司股东的净利润	1,526,877.16	902,306.00	656,158.86	-88,893,479.06
归属于上市公司股东的扣除非经常性损益后的净利润	264,927.75	-3,530,495.19	149,406.12	-96,496,458.76
经营活动产生的现金流量净额	50,150,812.84	59,689,688.60	67,922,619.43	-18,375,814.12

季度数据与已披露定期报告数据差异说明

适用 不适用

#### 十、非经常性损益项目和金额

适用 不适用

单位：元 币种：人民币

非经常性损益项目	2022 年金额	附注（如适用）	2021 年金额	2020 年金额
非流动资产处置损益	-3,773,744.94	资产处置收益	2,197,370.48	
越权审批，或无正式批准文件，或偶发性的税收返还、减免	72,414.94	其他收益	119,203.13	

计入当期损益的政府补助，但与公司正常经营业务密切相关，符合国家政策规定、按照一定标准定额或定量持续享受的政府补助除外	18,672,708.14	其他收益	3,529,557.37	12,292,815.54
计入当期损益的对非金融企业收取的资金占用费				
企业取得子公司、联营企业及合营企业的投资成本小于取得投资时应享有被投资单位可辨认净资产公允价值产生的收益				
非货币性资产交换损益				
委托他人投资或管理资产的损益				
因不可抗力因素，如遭受自然灾害而计提的各项资产减值准备				
债务重组损益				
企业重组费用，如安置职工的支出、整合费用等				
交易价格显失公允的交易产生的超过公允价值部分的损益				
同一控制下企业合并产生的子公司期初至合并日的当期净损益				
与公司正常经营业务无关的或有事项产生的损益	-309,377.78	预计负债		
除同公司正常经营业务相关的有效套期保值业务外，持有交易性金融资产、衍生金融资产、交易性金融负债、衍生金融负债产生的公允价值变动损益，以及处置交易性金融资产、衍生金融资产、交易性金融负债、衍生金融负债和其他债权投资取得的投资收益	-756,483.51	公允价值变动损益、投资收益	1,625,247.84	10,065,400.00
单独进行减值测试的应收款项、合同资产减值准备转回				
对外委托贷款取得的损益				
采用公允价值模式进行后续计量的投资性房地产公允价值变动产生的损益				
根据税收、会计等法律、法规的要求对当期损益进行一次性调整对当期损益的影响				
受托经营取得的托管费收入				
除上述各项之外的其他营业外收入和支出	-57,418.71	营业外收入、营业外支出	-1,428,599.29	2,442,843.72
其他符合非经常性损益定义的损益项目				
减：所得税影响额	37,510.92		1,629.58	3,730,026.13
少数股东权益影响额（税后）	6,104.18		2,424.64	25,672.80
合计	13,804,483.04		6,038,725.31	21,045,360.33

对公司根据《公开发行证券的公司信息披露解释性公告第1号——非经常性损益》定义界定的非

经常性损益项目，以及把《公开发行证券的公司信息披露解释性公告第 1 号——非经常性损益》中列举的非经常性损益项目界定为经常性损益的项目，应说明原因。

适用 不适用

#### 十一、 采用公允价值计量的项目

适用 不适用

单位：元 币种：人民币

项目名称	期初余额	期末余额	当期变动	对当期利润的影响金额
衍生金融资产	413,880.00		-413,880.00	
其他权益工具投资	77,179,518.66	72,394,362.07	-4,785,156.59	
合计	77,593,398.66	72,394,362.07	-5,199,036.59	

#### 十二、 其他

适用 不适用

### 第三节 管理层讨论与分析

#### 一、经营情况讨论与分析

2022 年，国际政治、经济形势复杂、严峻，导致包括纺织品贸易在内的国际经济复苏艰难。在这种充满考验与挑战的形势下，公司以党建为引领，以发展为目标，以“华纺是世界的、世界是华纺的”博大胸怀，通过自我变革和有效创新，艰苦奋斗、踔厉奋发，以只争朝夕的进取精神和“新华纺、新征程”的豪迈姿态，基本完成了年初确定的各项重点工作和发展目标。

（一）党建引领，行稳致远。党建是企业发展的航标，是整体工作的“定星盘”。公司始终坚持创新发展、党建为先的指导思想，牢固树立党建思维，全面推进从严治党，使党建工作与生产经营有机结合，持续推动公司的自我革新和创新发展。2022 年，公司按照上级党委的安排，完成了党委主要领导的转换，同时为促进党建水平进一步提高，公司党委对基层党支部书记进行了调整，目前公司共有基层党支部 18 个，党员 427 人，在职党员 320 人。广大党员同志当先锋、树榜样，充分利用党员在生产一线的带头作用，冲锋在前、敢于担当，形成了党员引领、团队争先的良好局面。

（二）安全护航，绿色运行。安全生产管理事关企业的高质量发展。公司牢固树立“环保是天，安全是命”的思想意识，不断加强安全工作的标准化建设，提高整体工作水平。在第 21 个全国“安全生产月”期间，公司围绕“遵守安全生产法，当好第一责任人”的主题，深化细化活动内容，安全工作贴近生产，扎实有效。深入推进公司的综合应急预案消防演练及隐患排查整改工作。公司于年初上榜中国“上市公司环境绩效动态榜单和月度榜单”。

绿色运行是公司未来发展的方向，更是国家产业政策的发展趋势。公司通过多项举措，从技术、流程、用料、工艺等方面，大胆创新，竭力挖潜，在节能降耗、环保用料、降低排放等方面实现了绿色改进。污水处理流程改造 5 项，外排废水总氮指标明显改善，外排废水 COD、总磷、色度等指标更加稳定。成功解决脱硝系统无法调节问题、4#锅炉脱硝系统尿素溶液泵突发故障无流量等问题，绿色化改良切实产生了实际效益。

（三）效益为王，守牢根本。企业经济效益是企业一切经济活动的根本出发点。提高经济效益，有利于增强企业的市场竞争力。企业要发展，必须降低劳动消耗，以最小的投入获得最大的效益。2022 年，公司全力推动“安全开源，全面节流”、“我与效益提升”、“大干一百天，决胜下半年”等重点工作，有效运用 KPI 对绩效进行考评。各体系、部门积极响应、快速行动，围绕“开源节流”、“降三费”等工作目标，谋思路、寻突破，各项工作取得良好成效。公司新技术新工艺新配方新技改、精益生产和质量提升工作不断加力，广大员工参与改进与创新的成效得以体现，为公司效益改善和综合实力提升做出了努力。公司在完成“退城进园”整体搬迁暨“绿色智能工厂建设项目”后，生产全流程的技术设备升级改造跃上新水平，顺利取得 GOTS/OCS/GRS 证书。



(四) 安全开源, 开拓市场。市场环境对每一家企业都是公平的, 对我们这种有深厚行业底蕴的企业, 却是一个开拓市场, 提升品牌价值的机遇。今年公司以开拓理念在市场竞争中寻找突破口, 以产品品质提升作为企业核心竞争力, 逐步培育壮大独特优势。做强品牌效应, 立足中国纺织的产业链优势和技术优势, 统筹整合上下游资源, 提升品牌知名度与美誉度。2022 年, 公司在稳定提升原有外销市场的基础上, 积极融入国际、国内双循环, 倾力拓展国内市场, 实现了“两条腿走路”的目标。在家纺面料和床品市场方面, 公司与多个国内家纺知名品牌合作, 同时不断加大自主品牌“蓝铂”等的推广和销售力度, 与网易严选、小米优品等电商合作, 利用外销产品的设计和成本优势持续发力内销市场, 并且通过抖音、拼多多等平台进行线上销售。在花布面料市场方面, 公司继续在非洲蜡布市场稳扎稳打、步步为营, 经受住了市场震荡带来的考验, 使公司产品遍布非洲市场。

(五) 全面节流, 精益管理。精益生产是公司一直以来致力于推行的先进制造模式, 通过系统结构、人员组织、运行方式和市场供求等方面的变革, 使生产系统能很快适应用户需求不断变化, 精简了生产过程中一切无用、多余的东西。2022 年, 我们从能源运行模式、工艺改进、设备技改、管理优化等方面解放思想, 积极创新。使得公司的精益生产水平, 又提升到了一个新的层次。通过“阶段时间内开一台锅炉运行”的精准计划开台模式, 降低能源成本, 蒸汽单耗下降 8%; 围绕“30/60 双碳”目标, 陆续试验开发了 50 度退浆工艺、全棉湿还原短流程工艺、全棉活性“轧-轧-蒸”短流程工艺、尼龙酸性长车“轧-蒸”潮固色短流程工艺等节能减排项目, 并在面料和家纺车间应用推广, 既降低染色 30% 的能源成本又提升了一等品率, 创造很好的经济效益; 开展了工艺优化, 按照化学品机理指导大车实际生产; 生产运营注重了现场的管理, 从工艺执行到操作管理进行了系统培训和督导管理, 防止新生产线“穿新鞋, 走老路”的回头现象发生; 设备技改与运营设备有机结合, 对新的供能体系暴露出的问题进行了验证, 解决保供问题; 从技术角度对现行污水处理运营强化了管理, 通过改造使得长期不达标的总氮数值稳定在 30ppm 以内; 对化学品的管理创新提出了“供应商比价”模式, 降低了化学品采购成本。

(六) 人岗优化, 提升管理。现代企业管理要求我们建立科学的人力资源管理体系, 岗位配置及人才选拔是其中重要的一环。21 世纪是知识主宰的世纪。在新经济条件下, 企业人力资源管理必然要发生相应的变化。在人才成长与进步方面, 公司进一步完善了《公司主要管理岗位竞聘上岗实施办法》等制度流程与标准, 围绕德、能、勤、绩、廉等内容, 按照“不拘一格用人才”的指导原则, 先后对花布整装车间、面料车间、花布车间、第四经济主体综合业务分公司经理、采购部主任等管理岗位进行了公开竞聘, 在干部提拔使用方面更加公开、公平、公正。2022 年, 公司升华了执行文化“立即反应, 马上办好”, 与时俱进地对管理架构进行调整优化, 鼓励主动创新, 拒绝“躺平”。管理创新、技术改造、质量改进、效率提升、人才成长等协同发力, 推动公司高质量发展。

(七) 华纺情怀, 社会担当。“在华纺、知华纺、爱华纺、建华纺”的氛围越来越浓郁, 企业文化建设展现新的面貌。公司继续组织开展员工健康体检, 围绕生产一线组织开展防暑降温工作, 为在职员工续保职工医疗互助, 为退休职工进行住院救助性报销, 努力为每一位员工撑起“健康保护伞”。开设的蔬菜等日常生活用品“服务窗口”, 解决了广大员工的后顾之忧。公司在春节、中秋节为在职及退休职工发放慰问品等一系列关爱行动, 体现了公司人文情怀。员工们踊跃参加无偿献血活动, 公司捐赠防疫口罩 10 万只, 公司志愿者们的身影活跃在各个核酸检测工作现场, 彰显了“华纺人”的责任与担当。公司以在多方面的综合成效, 跻身“2022 年度中国印染企业 30 强”名单; 以在参与慈善事业中的积极贡献, 荣获第十届“滨州慈善奖”最具爱心企业。

## 二、报告期内公司所处行业情况

2022 年, 百年变局、地缘政治局势动荡不安, 世界经济下行风险加大, 国内经济受到极端高温天气等多重超预期因素的反复冲击, 需求收缩、供给冲击、预期转弱三重压力持续演化, 印染行业发展环境的复杂性、严峻性、不确定性显著上升。全年来看, 印染行业生产、效益指标呈现波动下滑态势, 出口方面表现良好, 主要印染产品出口保持增长, 但出口增速逐步走低, 总体来看 2022 年行业企业面临的生产经营压力明显增大。

(一) 终端需求仍显不足, 产量降幅进一步加深

根据国家统计局数据, 2022 年 1-12 月, 印染行业规模以上企业印染布产量 556.22 亿米, 同比下降 7.52%, 降幅较 1-11 月扩大 0.47 个百分点。全年来看, 一季度, 行业生产形势基本良好,

印染布产量维持净增长。二季度开始，俄乌冲突加剧，欧美加速收紧货币政策，国内对终端消费市场造成重大冲击，印染布产量增速逐季回落。总需求不足是当前行业生产面临的突出问题，2022年我国社会消费品零售总额下降0.2%，其中限额以上服装鞋帽、针纺织品类商品零售额下降6.5%，较2021年同期回落19.2个百分点。

#### （二）运行效率继续放缓，经济效益进一步下滑

根据国家统计局数据，2022年1-12月，规模以上印染企业产成品周转率、应收账款周转率和总资产周转率同比分别下降3.30%、0.61%和0.72%，降幅较1-11月均有所扩大，反映12月份企业在产销衔接效率和资金周转效率方面进一步放缓。经济效益方面，行业呈现“增收不增利”的局面，1-12月，规模以上印染企业实现营业收入3125.26亿元，同比增长4.42%，较1-11月回落1.55个百分点；利润总额132.70亿元，同比降低16.49%，降幅较1-11月扩大6.83个百分点；销售利润率4.25%，同比降低1.06个百分点。行业亏损面进一步扩大，亏损企业亏损总额大幅上升，1-12月，1716家规模以上印染企业亏损户数为532户，亏损面31.00%，较2021年同期扩大12.08个百分点，亏损企业亏损总额35.08亿元，同比大幅增长89.90%。

2022年，受国际动荡局势影响，全球大宗商品价格持续高位波动，印染行业在成本端承受较大压力。国家统计局数据显示，2022年我国能源价格上涨11.2%，原材料价格上涨10.3%，生产资料价格大幅上涨叠加内需消费不足，行业利润空间受到明显挤压，企业经营压力明显加大。

#### （三）出口保持增长，增速逐渐回落

根据中国海关统计数据，2022年1-12月，我国印染八大类产品出口数量292.28亿米，同比增长5.31%；出口金额313.46亿美元，同比增长9.06%；出口平均单价1.05美元/米，同比提高3.56%。2022年，我国印染八大类产品出口创2011年以来最高，其中合成长丝织物出口214.57亿米，同比增长11.17%，对拉动印染行业出口增长贡献大。从增速来看，印染产品直接出口增速呈现“前高后低”的走势，上半年整体维持了较高增速，7月份开始增速逐步回落，12月份达到年内低点，反映出国际市场需求在逐步收缩。

从出口市场看，东盟仍是我国印染八大类产品出口最大的市场，2022年我国对东盟出口印染八大类产品69.07亿米，同比增长14.06%，占出口总量的23.63%，占比较2021年提高2.18个百分点。与印染产品整体出口“量价齐升”不同，2022年我国印染行业对东盟出口呈现“量升价跌”的态势，出口单价同比降低1.47%，主要是受对越南和菲律宾出口单价下降拖累影响。1-12月，我国印染八大类产品对越南和菲律宾出口数量占对东盟出口总量的43.29%，出口单价分别下降4.22%和11.11%。

### 三、报告期内公司从事的业务情况

报告期内，公司以印染加工为主业，形成包含纺纱、服装、家纺成品、纺织贸易、品牌开发、“B2B”平台、金融投资及热电等业务的多元化发展模式。公司继续完善“一体两翼”的战略布局。公司通过转变观念，整合资源，凝聚力量，推进精益生产等一系列举措，使公司的产品主业稳步前进，市场得到了进一步拓展，产品得到了进一步优化，效能得到了进一步提升，公司还将进一步加强互联网信息技术建设，整体发展更加稳健。公司主业是以订单加工模式为主，根据销售订单安排生产进度，以自主品牌开发为辅的经营模式。

### 四、报告期内核心竞争力分析

√适用 □不适用

经过多年发展，公司已在印染行业中确立了自身的优势地位，公司的核心竞争力不断增强，主要体现在以下几方面：

1. 研发技术优势：科技进步与创新是公司实力的体现，也昭示着公司的发展活力。经过多年的发展，公司建成了完备的节能减排印染技术工程研究中心、中试基地、检测中心，建立了包括数据收集、研发、中试、检测、产业化推广等五大模块完善的研究开发体系。先后主持起草了《锦纶、棉交织印染布》、《莱赛尔纤维印染布》、《大豆蛋白纤维印染布》等多项国家纺织行业标准，承担了多项“十一五”及“十二五”国家科技支撑计划；多项研究成果荣获国家科技进步奖、中国纺织工业联合会科学技术进步奖、山东省科学技术进步奖，是国家印染产品开发基地。公司成立的华纺工程技术研究院、博士后工作站等高层次专业人才平台，成为公司培养人才、引进人才、提升人才的平台，其人才培育和成果孵化的平台作用得到逐步显现，先后邀请多名内外部专家

学者走进研究院，举办了多场学术报告会、讨论会，在纺纱、织布、染整等相关的技术功能方面展开前瞻性研究与攻关，促进了成果的培育和转化，并取得了特种纤维试纺成功等多项技术成果。

2022 年，公司在专业队伍塑造、科技成果孵化、成果转化应用等方面取得一系列突破。公司顺利通过国家纺织产品开发基地评估组对公司的“国家印染产品开发基地”的线上复评。公司成功开发出莱赛尔系列面料等 300 余款新产品。“无华素席面料/锦上添花面料”荣获 2022 年中国印染行业优秀面料一等奖，“臻麻有品面料/永不退色面料”获得二等奖。截止年底，公司共获得授权核心专利 63 件，其中国家发明专利 50 件；著作权 366 项，其中计算机软件著作权 10 项。起草并修订 1 项国家标准，13 项行业标准。

2. 企业管理优势：精细化管理是现代企业管理发展的必然趋势，是通过现代管理理念和管理技术，对企业管理规则的系统化和细化，运用程序化、标准化、数据化和信息化的手段。公司可以在质量管理方面的业绩，问鼎中国质量评价协会的“卓越领导者奖”等三项荣誉；取得了质量、能源、环保、职业健康与安全、知识产权管理体系五大管理体系认证，获得了国家海关总署认定的 AEO 企业。公司建立的“华纺管理干部征信系统”运行良好，对干部在道德、纪律、工作等方面建立了数据档案。为公司对干部的评价、提升和任免等提供了有力依据。

3. 生产装备优势：近年来，公司高度重视生产设备、生产全流程网络监控系统和在线管控技术的升级改造，推行资源能源环境数字化、智能化管控，从产品前处理、染色、后整理、物流交付等主要生产工艺实施主流程智能化改造，将智能感知、机器视觉、工业互联网、5G 和人工智能等新的信息技术融入生产过程，实现印染全流程的工艺参数在线管控、化学品智能精准配送、生产计划智能排产，建设连续平幅全流程智能制造管理系统，为印染行业建立智能制造示范工厂新标杆。实现设备关键参数采集率达到 100%、设备故障诊断正确率达到 90%，数据采集分析系统与制造执行系统（MES）之间的数据自动传输率达到 100%；运营成本降低 20%；单位产品能耗降低 25%，助剂使用降低 20%；生产效率提高 20%，产品研制周期缩短 30%，产品不良品率降低 50%。

2022 年，公司在工信部智能制造示范基础上建设的智能绿色工厂顺利投产，先后完成 48 条绿色智能染色生产线、印花生产线智能化升级改造，研发国际国内一流智能化印染装备，获得中纺联第十届管理创新成果大奖和第七届山东省企业管理创新成果奖，荣获“国家级绿色工厂”、“山东智能工厂”称号，上榜山东省绿色化技改十大案例。

4. 企业品牌优势：公司在品牌建设中，始终秉持“高品质纺织品缔造者，健康时尚生活倡导者”的使命，持续深化精益生产，不断加大品牌培育力度，全力打造具有影响力的品牌企业，传播品牌发展理念，推进公司品牌建设工作，有效提升产品质量、服务质量，在建设和宣传企业自主品牌上不断创新，丰富了品牌内涵。公司通过立体品牌战略运营，针对不同的细分市场建立不同的品牌，在美国、欧盟、香港等国家和地区成功注册品牌商标，形成了以 Linpure 蓝铂、霄霓、华纺等为主打的品牌集群。在建立完整的品牌系列和科学、高效的品牌运营体系、细分化的专业运营团队基础上，公司已初步实现了从制造加工向品牌创意的转型升级。此外，公司积极进行资源整合，合并成立了更有效面对市场的“综合业务分公司”，成功跻身“2022 中国纺织服装品牌竞争力优势企业名单”，“纺卫职业装”跻身省品牌建设促进会授予的“山东知名品牌”行列。

5. 网络信息优势：公司于 2012 年创建华创网络科技，搭建起“华创迅彩”互联网平台，2016 年 7 月“华纺 HFCPS 中心”启动，专门从事 IT 技术研究开发和推广，全力打造华纺智慧企业模式。2016 年 9 月“华纺-东华智慧纺织实验室”挂牌运行。华纺集成中央管控系统（HFCPS）基于全互联的数字化环境下，以生产系统的数字化标准规范、接口（API）标准规范、配套系统的自动对接、全局的安全防护等技术规范为基础，以智能工厂为核心，从产品最开始的购买意向，到后续的订单提交、产品设计、供应链采购、生产制造、物流交付、后续服务与产品质量跟踪，直至产品寿命终止的，全生命周期流程进行智能化的协调管理的产业链智能协作平台，成为“山东省智能化供应链管理中心”“山东省电子商务重点培育平台企业”“山东省最受欢迎电子商务服务机构”。公司数字化、智能化、信息化企业特征得到日益凸显，为建设具备自感知、自学习、自决策、自执行、自适应等功能的数字化车间和智能工厂的智慧华纺以及实现由“华纺制造”到“华纺智造”的转变奠定了坚实基础。公司通过加强在互联网信息技术建设与信息服务，在“B2B”平台发展、“O2O”平台开启营销新模式、“微商”平台业务拓展等方面有效推进，带动企业快速发展。

6. 客户市场优势：随着全球纺织分工体系调整和贸易体系变革加快，公司以纺织工业联合会倡导的“科技、时尚、绿色”为引领，秉承“文化、品牌、创新”理念，有效利用国内外两个市场、两种资源，更积极主动地“走出去”，提升纺织工业国际化水平，开创纺织工业开放发展新

局面。目前公司已建立了覆盖国内各主要纺织品市场及美洲、欧洲、非洲、东南亚、澳洲等国际市场的营销网络，与国际大型品牌商、零售商建立了紧密的合作关系，培养出了长期、稳定的客户群，拥有较高的客户美誉度。公司为更好地应对外部环境变化，近年来积极推进各经营责任主体面对市场的反应能力建设，强化各分公司的主体地位。我们在本土及海外拥有自己的运营团队，建立了从企划设计到生产、市场推广的完整运作流程和体系；与此同时，借助互联网+、金融服务的科技平台，进一步扩大电子商务营销模式：

一方面，公司自有品牌“蓝铂”、“霄霓”在淘宝、天猫、京东、亚马逊等线上营销平台设立品牌旗舰店及网上商城；同时在北京、上海、南京、重庆、成都、杭州、青岛等国内主要城市设有品牌体验店，形成了线上线下相互融合的终端销售网络；

另一方面，公司与阿里考拉、京东京造等自营电商平台合作，打造家纺产品营销的“C2M”模式，吸引更多消费者购买公司产品。通过“C2M”模式，消费者通过购物平台，使得规模巨大但同时相互之间割裂的、零散的消费需求整合在一起，以整体、规律、可操作的形式将需求提供给公司，从而将“零售”转化为“集采”，能够大幅提高公司的生产效率和资产、资金周转；既而以“云采”模式，将参与“集采”的消费者需求信息整合起来，速送工厂，使其“以需定产、量体裁衣”。

## 五、报告期内主要经营情况

公司实现营业收入 348,873.12 万元，同比下降 3.66%；利润总额-8642.20 万元，同比下降 70.74%；归属于上市公司股东的净利润-8565.06 万元，同比下降 49.54%。

### (一) 主营业务分析

#### 1. 利润表及现金流量表相关科目变动分析表

单位：元 币种：人民币

科目	本期数	上年同期数	变动比例 (%)
营业收入	3,488,731,171.57	3,621,269,854.46	-3.66
营业成本	3,150,110,482.62	3,227,751,515.24	-2.4
销售费用	42,686,519.17	37,106,299.39	15.04
管理费用	62,596,342.19	81,129,936.16	-22.84
财务费用	59,684,093.74	93,294,499.44	-36.03
研发费用	163,977,464.99	169,118,954.74	-3.04
经营活动产生的现金流量净额	159,387,306.75	50,759,174.53	214.01
投资活动产生的现金流量净额	-234,396,919.84	-308,207,952.92	-6.69
筹资活动产生的现金流量净额	101,259,678.07	80,216,167.46	26.23

营业收入变动原因说明：营业收入较上年减少 3.66%，为正常经营性变化

营业成本变动原因说明：营业成本较上年减少 2.4%，为正常经营性变化

销售费用变动原因说明：销售费用较上年增加 15.04%，主要为开拓国内市场所产生的费用增加

管理费用变动原因说明：管理费用较上年减少 22.84%，主要控制各项管理支出费用有所减少

财务费用变动原因说明：财务费用较上年减少 36.03%，主要为本年度汇兑收益 2875 万元，去年为汇兑损失 1320 万元

研发费用变动原因说明：营业收入较上年减少 3.04%，为正常经营性变化

经营活动产生的现金流量净额变动原因说明：经营活动产生现金流量净额较上年增加 318.82%，主要原因是本期购买商品、接受劳务支付的现金较上期有所减少，导致净流量增加

投资活动产生的现金流量净额变动原因说明：投资活动产生的现金流量净额较上年减少 6.69%，为正常经营性变化

筹资活动产生的现金流量净额变动原因说明：筹资活动产生的现金流量净额较上年增加 26.23%，为

正常融资变动

本期公司业务类型、利润构成或利润来源发生重大变动的详细说明

适用 不适用

## 2. 收入和成本分析

适用 不适用

公司营业收入较上年减少 3.66%，营业成本较上年减少 2.4%。

### (1). 主营业务分行业、分产品、分地区、分销售模式情况

单位：元 币种：人民币

主营业务分行业情况						
分行业	营业收入	营业成本	毛利率 (%)	营业收入比上年增减 (%)	营业成本比上年增减 (%)	毛利率比上年增减 (%)
纺织业	3,488,731,171.57	3,150,110,482.62	9.71	-3.66	-2.4	减少 1.16 个百分点
主营业务分产品情况						
分产品	营业收入	营业成本	毛利率 (%)	营业收入比上年增减 (%)	营业成本比上年增减 (%)	毛利率比上年增减 (%)
印染	2,491,460,313.70	2,265,719,966.11	9.06	1.71	1.93	减少 0.2 个百分点
家纺	322,347,883.77	298,544,979.58	7.38	-18.9	-22.06	增加 3.75 个百分点
服装	425,111,420.17	370,609,312.08	12.82	152.29	154.39	减少 0.72 个百分点
棉纱	145,014,611.56	140,864,375.15	2.86	-56.23	-56.87	增加 1.45 个百分点
坯布	16,319,899.96	15,631,377.40	4.22	-14.58	-17.74	增加 3.69 个百分点
其他	35,428,950.48	26,840,121.32	24.24	-29.99	-38.44	增加 104 个百分点
主营业务分地区情况						
分地区	营业收入	营业成本	毛利率 (%)	营业收入比上年增减 (%)	营业成本比上年增减 (%)	毛利率比上年增减 (%)
出口	2,648,155,033.60	2,322,578,319.13	12.29	-5.01	-12.91	增加 7.95 个百分点
内销	787,528,046.04	795,631,812.51	-1.03	25.24	67.86	减少 25.65 个百分点

### (2). 产销量情况分析表

适用 不适用

主要产品	单位	生产量	销售量	库存量	生产量比上年增减 (%)	销售量比上年增减 (%)	库存量比上年增减 (%)
印染布	万米	25,643.59	26,029.50	3,859.70	-16.32	-13.96	47.72

家纺成品	万件	680.80	607.57	43.78	-10.04	-14.57	-41.33
服装	万件	401.87	439.76	36.14	-11.15	2.05	0.39

产销量情况说明

### (3). 重大采购合同、重大销售合同的履行情况

适用 不适用

### (4). 成本分析表

单位：万元

分行业情况							
分行业	成本构成项目	本期金额	本期占总成本比例(%)	上年同期金额	上年同期占总成本比例(%)	本期金额较上年同期变动比例(%)	情况说明
印染布	坯布	139,108.63	44.29	156,956.14	48.63	-11.37	
印染布	染化料	33,166.32	10.56	39,081.93	12.11	-15.14	
印染布	能源	21,327.11	6.79	25,315.46	7.84	-15.75	
印染布	工资	17,217.38	5.48	17,486.76	5.42	-1.54	
家纺成品	面料	21,237.48	6.76	26,949.93	8.35	-21.20	
家纺成品	工资	3,519.80	1.12	3,350.03	1.04	5.07	
服装	面料	28,788.68	9.17	9,510.14	2.95	202.72	
服装	工资	3,542.33	1.13	2,976.12	0.92	19.03	
分产品情况							
分产品	成本构成项目	本期金额	本期占总成本比例(%)	上年同期金额	上年同期占总成本比例(%)	本期金额较上年同期变动比例(%)	情况说明
印染布	坯布	139,108.63	44.29	156,956.14	48.63	-11.37	
印染布	染化料	33,166.32	10.56	39,081.93	12.11	-15.14	
印染布	能源	21,327.11	6.79	25,315.46	7.84	-15.75	
印染布	工资	17,217.38	5.48	17,486.76	5.42	-1.54	
家纺成品	面料	21,237.48	6.76	26,949.93	8.35	-21.20	
家纺成品	工资	3,519.80	1.12	3,350.03	1.04	5.07	
服装	面料	28,788.68	9.17	9,510.14	2.95	202.72	
服装	工资	3,542.33	1.13	2,976.12	0.92	19.03	

成本分析其他情况说明

### (5). 报告期主要子公司股权变动导致合并范围变化

适用 不适用

### (6). 公司报告期内业务、产品或服务发生重大变化或调整有关情况

适用 不适用

**(7). 主要销售客户及主要供应商情况****A. 公司主要销售客户情况**

√适用 □不适用

前五名客户销售额 172,824.58 万元，占年度销售总额 49.5%；其中前五名客户销售额中关联方销售额 0 万元，占年度销售总额 0%。

报告期内向单个客户的销售比例超过总额的 50%、前 5 名客户中存在新增客户的或严重依赖于少数客户的情形

□适用 √不适用

**B. 公司主要供应商情况**

√适用 □不适用

前五名供应商采购额 46,541.84 万元，占年度采购总额 23.75%；其中前五名供应商采购额中关联方采购额 0 万元，占年度采购总额 0%。

报告期内向单个供应商的采购比例超过总额的 50%、前 5 名供应商中存在新增供应商的或严重依赖于少数供应商的情形

□适用 √不适用

其他说明

**3. 费用**

√适用 □不适用

本年度销售费用 4268.65 万元，较去年增加 15.04%，主要是公司本期开拓国内市场所产生的费用有所增加；管理费用 6259.63 万元，较去年减少 22.84%，主要是本期加大了管理费用支出的控制，各项开支有所减少；财务费用 5968.41 万元，较去年减少 36.03%，主要是因为本年度受到人民币汇率波动影响，汇兑收益 2875.41 万元，上年度汇兑损失为 1320.53 万元。

**4. 研发投入****(1). 研发投入情况表**

√适用 □不适用

单位：元

本期费用化研发投入	163,977,464.99
本期资本化研发投入	0
研发投入合计	163,977,464.99
研发投入总额占营业收入比例（%）	4.7
研发投入资本化的比重（%）	0

**(2). 研发人员情况表**

√适用 □不适用

公司研发人员的数量	430
研发人员数量占公司总人数的比例（%）	12.35
研发人员学历结构	
学历结构类别	学历结构人数
博士研究生	3
硕士研究生	6
本科	187
专科	208

高中及以下	26
研发人员年龄结构	
年龄结构类别	年龄结构人数
30岁以下（不含30岁）	70
30-40岁（含30岁，不含40岁）	224
40-50岁（含40岁，不含50岁）	95
50-60岁（含50岁，不含60岁）	41
60岁及以上	0

**(3). 情况说明**

□适用 √不适用

**(4). 研发人员构成发生重大变化的原因及对公司未来发展的影响**

□适用 √不适用

**5. 现金流**

√适用 □不适用

报告期经营活动产生的现金净流量为净流入 21,259.16 万元，较上年增加 16,183.24 万元，增幅 318.82%，主要原因是本期采购量有所减少，购买商品、接受劳务支付的现金较去年减少 26153 万元；投资活动产生的现金净流量为净流出 28,760.13 万元，较去年净流出减少 2,060.67 万元，主要是因为投资活动减少；筹资活动产生的现金净流量为净流入 10,125.97 万元，较上年的净流入增加 2,104.35 万元，主要是因为去年偿还借款较多。

**(二) 非主营业务导致利润重大变化的说明**

□适用 √不适用

**(三) 资产、负债情况分析**

√适用 □不适用

**1. 资产及负债状况**

单位：元

项目名称	本期期末数	本期期末数 占总资产的 比例 (%)	上期期末数	上期期末数 占总资产的 比例 (%)	本期期末金 额较上期期 末变动比例 (%)	情况说 明
货币资金	453,657,186.47	12.3	449,055,128.02	11.65	1.02	
衍生金融工具	0	0	413,880.00	0.01	-100	
固定资产	1,566,414,258.94	42.46	1,527,606,654.85	39.63	2.54	
在建工程	53,268,869.92	1.44	66,093,660.27	1.71	-19.4	
应付账款	533,405,962.55	14.46	658,265,224.95	17.08	-18.97	
长期借款	272,675,657.00	7.39	295,929,148.54	7.68	-7.86	

其他说明



## 2. 境外资产情况

√适用 □不适用

### (1) 资产规模

其中：境外资产 248,584.53（单位：元 币种：人民币），占总资产的比例为 0.01%。

### (2) 境外资产占比较高的相关说明

□适用 √不适用

## 3. 截至报告期末主要资产受限情况

√适用 □不适用

项目	期末账面价值	受限原因
货币资金	302,297,558.14	保证金、定期存单
固定资产	647,550,223.99	抵押借款
无形资产	196,517,198.36	抵押借款
合计	1,146,364,980.49	

## 4. 其他说明

□适用 √不适用

### (四) 行业经营性信息分析

√适用 □不适用

2022 年，地缘政治局势动荡不安，世界经济下行风险加大，国内经济受到极端高温天气等多重超预期因素的反复冲击，需求收缩、供给冲击、预期转弱三重压力持续演化，印染行业发展环境的复杂性、严峻性、不确定性显著上升。全年看，印染行业生产、效益指标呈现波动下滑态势，出口方面表现良好，主要印染产品出口保持增长，但出口增速逐步走低，总体看 2022 年行业企业面临的生产经营压力明显增大。

终端需求仍显不足产量降幅进一步加深

据国家统计局数据，2022 年 1-12 月印染行业规模以上企业印染布产量 556.22 亿米，同比下降 7.52%，降幅较 1-11 月扩大 0.47 个百分点。全年看，1 季度，行业生产形势基本良好，印染布产量维持正增长，2 季度开始，俄乌冲突加剧、欧美加速收紧货币政策等因素对终端消费市场造成较大冲击，印染布产量增速逐季回落。总需求不足是当前行业生产面临的突出问题，2022 年我国社会消费品零售总额下降 0.2%，其中限额以上服装鞋帽、针纺织品类商品零售额下降 6.5%，较 2021 年同期回落 19.2 个百分点。

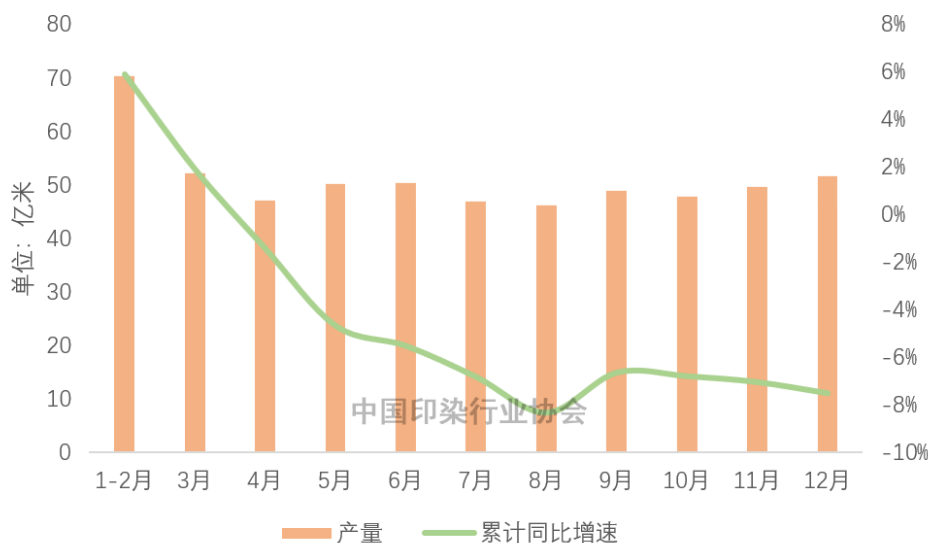


图 1 2022 年规模以上企业印染布产量及增速情况

#### 运行效率继续放缓经济效益进一步下滑

据国家统计局数据，2022 年 1-12 月规模以上印染企业产成品周转率、应收账款周转率、总资产周转率同比分别下降 3.30%、0.61%、0.72%，降幅较 1-11 月均有所扩大，反映 12 月企业在产销衔接效率和资金周转效率方面进一步放缓。经济效益方面，行业呈现“增收不增利”局面，1-12 月规模以上印染企业实现营业收入 3125.26 亿元，同比增长 4.42%，较 1-11 月回落 1.55 个百分点；利润总额 132.70 亿元，同比降低 16.49%，降幅较 1-11 月扩大 6.83 个百分点；销售利润率 4.25%，同比降低 1.06 个百分点。行业亏损面进一步扩大，亏损企业亏损总额大幅上升，1-12 月 1716 家规模以上印染企业亏损户数为 532 户，亏损面 31.00%，较 2021 年同期扩大 12.08 个百分点；亏损企业亏损总额 35.08 亿元，同比大幅增长 89.90%。

2022 年，受国际动荡局势影响，全球大宗商品价格持续高位波动，印染行业在成本端承受较大压力。国家统计局数据显示，2022 年我国能源价格上涨 11.2%，原材料价格上涨 10.3%，生产资料价格大幅上涨叠加内需消费不足，行业利润空间受到明显挤压，企业经营压力明显加大。

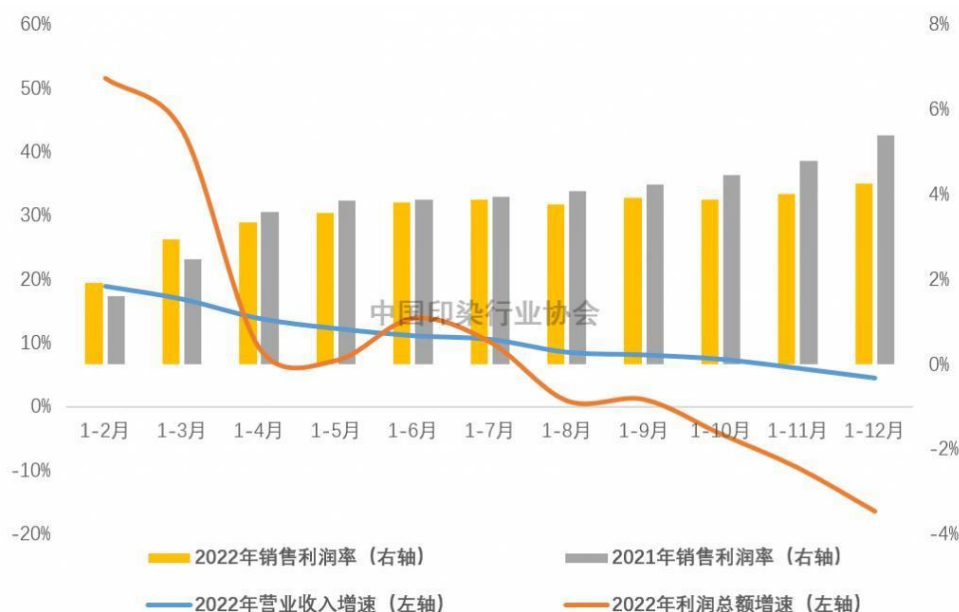


图2 2022年规模以上印染企业主要经济指标变化情况

出口保持增长增速逐步回落

据中国海关统计数据，2022年1-12月我国印染八大类产品出口数量292.28亿米，同比增长5.31%；出口金额313.46亿美元，同比增长9.06%；出口平均单价1.05美元/米，同比提高3.56%。2022年我国印染八大类产品出口创2011年以来新高，其中合成长丝织物出口214.57亿米，同比增长11.17%，对拉动印染行业出口增长贡献大。从增速看，印染产品直接出口增速呈现“前高后低”走势，上半年整体维持较高增速，7月开始增速逐步回落，12月达到年内低点，反映出国际市场需求在逐步收缩。

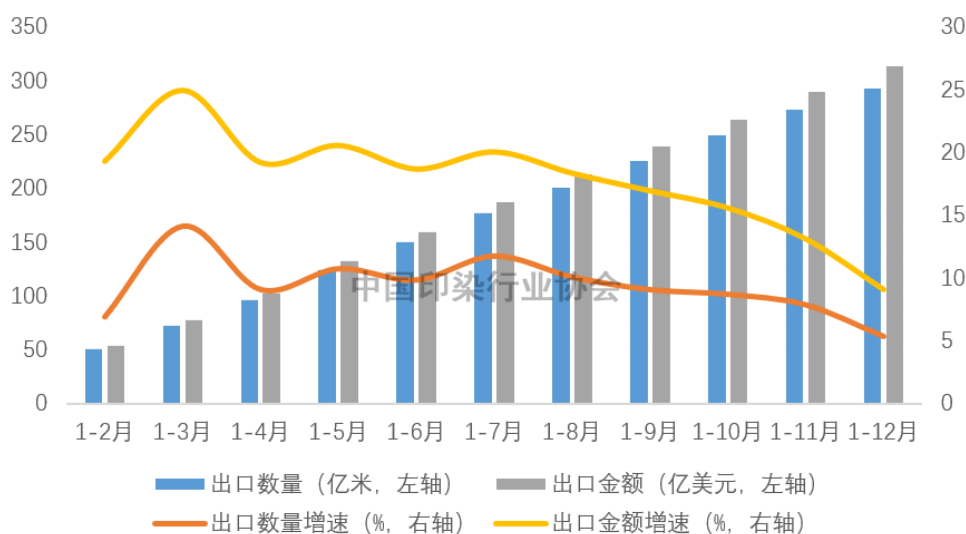


图3 2022年以来我国印染八大类产品出口情况

从出口市场看，东盟仍是我国印染八大类产品出口最大的市场，2022 年我国对东盟出口印染八大类产品 69.07 亿米，同比增长 14.06%，占出口总量的 23.63%，占比较 2021 年提高 2.18 个百分点。与印染产品整体出口“量价齐升”不同，2022 年我国印染行业对东盟出口呈现“量升价跌”态势，出口单价同比降低 1.47%，主要是受对越南和菲律宾出口单价下降拖累影响。1-12 月我国印染八大类产品对越南和菲律宾出口数量占对东盟出口总量的 43.29%，出口单价分别下降 4.22% 和 11.11%。

总的看，2022 年对印染行业来说是充满考验的一年，面对诸多超预期因素冲击，行业保持战略定力，努力克服困难挑战，彰显出行业发展的韧性与活力。展望 2023 年，行业面临的国内外形势将呈现新的变化。国际方面，全球经济增长放缓给我国印染行业外贸出口带来较大压力，在 2022 年较高基数的背景下，2023 年出口规模将呈现收缩趋势；国内方面，正常生产生活秩序恢复和线下消费场景加快拓展，在国家稳经济促消费政策措施的支持下，居民消费信心将得到改善，内需消费市场有望逐步恢复，消费将成为拉动行业经济增长的关键力量，大众对绿色消费、健康消费、文化消费的需求更为活跃，行业转型升级的内生动力将进一步增强。行业企业要顺应时代潮流，坚持以市场需求为导向，注重技术创新和产品研发，以行业高质量发展服务人民高品质生活。

**(五) 投资状况分析****对外股权投资总体分析**

□适用 √不适用

**1. 重大的股权投资**

□适用 √不适用

**2. 重大的非股权投资**

□适用 √不适用

**3. 以公允价值计量的金融资产**

√适用 □不适用

单位：元 币种：人民币

资产类别	期初数	本期公允价值变动损益	计入权益的累计公允价值变动	本期计提的减值	本期购买金额	本期出售/赎回金额	其他变动	期末数
衍生工具	413,880		-413,880					0
合计	413,880		-413,880					0

## 证券投资情况

□适用 √不适用

## 私募基金投资情况

□适用 √不适用

## 衍生品投资情况

□适用 √不适用

#### 4. 报告期内重大资产重组整合的具体进展情况

适用 不适用

#### (六) 重大资产和股权出售

适用 不适用

#### (七) 主要控股参股公司分析

适用 不适用

子公司名称	业务性质	注册资本	总资产	营业收入	利润总额
滨州华纺商贸有限公司	贸易	1,000	6734.68	6716.85	883.2533
华纺(美国)有限责任公司	贸易	311	1863.31	0	-2
滨州霄霓家纺有限公司	纺织业	200	2334.78	1710.63	20.13
滨州华纺投资有限公司	金融业	3,000	2966.94	0	0
滨州华纺置业有限责任公司	房地产	1,000	11483.56	1908.73	-1502.69
滨州华创网络科技有限公司	信息传输、软件和信息技术服务业	1,000	1504.90	134.92	240.99
滨州华瑞达贸易有限公司	贸易	100	2887.86	811.93	50.00
滨州华纺工程技术研究院有限公司	技术研发与转让	10	600.00	284.15	-30.81
滨州英依商贸有限公司	纺织业	500	4143.21	1299.42	46.38

#### (八) 公司控制的结构化主体情况

适用 不适用

### 六、公司关于公司未来发展的讨论与分析

#### (一) 行业格局和趋势

适用 不适用

##### 1. 行业格局

2022 年对纺织印染行业来说是充满考验的一年，面对地缘政治、极端天气等诸多超预期因素冲击，行业保持战略定力，努力克服困难挑战，彰显出行业发展的韧性与活力。2023 年，行业面临的国内外形势将呈现出新的变化。国际方面，全球经济增长放缓给我国纺织印染行业外贸出口带来较大压力，在 2022 年较高基数的背景下，2023 年出口规模将呈现收缩趋势；国内方面，正常生产生活秩序恢复和线下消费场景加快拓展，在国家稳经济促消费政策措施的支持下，居民消费信心将得到改善，内需消费市场有望逐步恢复，消费将成为拉动行业经济增长的关键力量；大众对绿色消费、健康消费、文化消费的需求更为活跃，行业转型升级的内生动力将进一步增强。

##### 2. 发展趋势

2023 年，全球经济增长放缓，国际市场复苏前景存在较高的不确定性，国内经济增长内生动力将不断集聚增强，总体回稳向好的趋势不会改变。同时，需求重塑、技术突破、产业调整、政策升级等多重变革力量交织汇聚，云计算、人工智能、5G、区块链、元宇宙等新技术加速升级迭代，日益成为推动生产力跃升的驱动力量。在此背景和趋势下，基于 2022 年行业运行的低基数效应和国内大循环的有力支撑，预计 2023 年经济运行整体好转。

从国际市场来看，在国际市场需求不足、海外订单转移、中美贸易摩擦等因素的影响下，2023 年我国纺织印染行业出口面临较大下行压力，整体将呈现出规模明显收缩的趋势。但是随着国际市场的去库存结束以及全球通胀得到遏制，市场消费需求和补库需求逐渐恢复，海外订单或将在下半年有所回升，出口形势将随之转好。同时，“一带一路”和 RCEP 等贸易合作协定持续推进，新兴营销方式将促进行业营销模式的转型升级，进一步推动外贸出口实现高质量发展。

从国内市场来看，我国经济整体好转为内销市场复苏创造了良好的条件和基础。经济复苏带动就业扩大和居民收入提升，线下接触型、聚集性消费增加，居民消费能力和消费意愿不断增强，消费需求加速释放，叠加低基数因素，预计 2023 年我国服装、家纺消费市场将持续恢复，消费规模将稳步提升。2023 年，国家和各级政府还将继续加大宏观政策调控力度，坚决实施扩大内需战略部署，存量政策和增量政策叠加发力促进内需市场提质扩容。工信部发布的《数字化助力消费品工业“三品”行动方案（2022-2025 年）》进入推进阶段，这将持续推动新业态、新场景、新产品、新品牌的蓬勃发展，从供需两端助力内销市场回归正增长轨道。

## （二）公司发展战略

√适用 □不适用

公司继续秉承“客户至上、尊重员工、勤力务本、结果导向、团队协作、质量保证”的价值观；在国家加快行业结构调整和产业升级的政策指导下，依托多年来积累的技术、研发、人才、规模、管理等优势，励精图治、开拓进取，用心培育自有品牌，不断提升产品品质及附加值；强化管理、重视人才，大力拓展国内、国际两个市场，加速技术创新与技术改造，培养和挖掘新的利润增长点，逐步优化公司产品结构，培育和提升核心竞争力，实现企业的战略转型与升级，逐步发展成为具备较强国际竞争力的服装面料及家纺供应商。

## （三）经营计划

√适用 □不适用

**（一）坚持党建引领，保障保质量发展。**2023 年，公司将认真领悟党的二十大精神，组织开展一系列专题学习教育活动，提高全体党员、干部、员工的思想政治觉悟，倡导广大党员、干部、员工做到“爱国、爱党、爱家、爱岗”。充分发挥党建引领作用，找准党建与生产经营的结合点，两手抓、两促进、两提高，同谋划、同部署、同落实，形成“围绕发展抓党建、抓好党建促发展”的良好局面，实现党建和发展深度融合、相互促进、相互影响、全面提升，以高质量党建促进高质量发展。

**（二）坚持绿色安全，护航高质量发展。**安全生产是确保企业平稳发展的首要问题。全体员工都要充分认识安全生产的重要性，严格遵守安全生产法规，认真贯彻“安全生产、预防为主”方针，做到人人讲安全，事事讲安全，时时讲安全，时刻不忘安全生产。2023 年，公司将进一步加强安全生产管理工作，各体系部门要层层落实安全生产责任制，责任到人。公共安全部要进一步加强安全培训、安全检查、安全考核，进一步做好安全生产工作全面部署，消除麻痹大意思，消除各类事故隐患，夯实安全基础管理，提升全体员工的安全思想意识和安全责任意识，使“要我安全”转变为“我要安全”，将安全生产理念外化于行、内化于心，为公司发展提供安全保障。

**（三）坚持效益为王，体现高质量发展。**开源节流，效益为王依然是贯穿 2023 年全年的主线。依然要采取积极有效措施，持续做好安全开源、全面节流。一是积极主动转思路，千方百计拓市场。依托现有市场体系和产品优势，加强客户沟通对接，提升销售渠道质量，坚持传统营销模式与现代营销模式齐头并进，互为补充，借助“互联网+”，建立自身专业网络平台，减少销售环节、降低成本；二是加强成本控制，做好精准计划，提高生产效率，降低生产成本，严格控制费用，压缩非生产性开支；三是按照减员增效工作计划，进一步做好部门和人员的优化工作；四是加强财务管理，解决财务管理中的薄弱环节和突出问题，强化资源整合，降低企业应收账款，提高资金周转率；五是树立品牌意识，将品牌创建作为拓展市场的关键，进一步加快从做产品向做品牌、做标准转变，扩大公司品牌影响度和市场知名度。

**（四）打造高效狼性团队，引领高质量发展。**2023 年，本着精简、统一、高效的原则，公司将进一步加强部门人员结构优化，合理调整组织架构设置，从部门类别、岗位职能、人员特点、工作性质等方面进行部门合并、岗位合并、职能合并，使组织架构设置更加科学化，人员结构更加合理化。公司将综合考虑工作性质、人员素质、工作能力、培养价值等因素，进一步优化人员管

理流程、培训流程、考核流程，畅通横向纵向工作渠道，设计管理幅度跨度，逐步优化管理层级，加强部门定员管理，使“干部能上能下、人员能进能出、工资能高能低”落实到每一个部门、每一个岗位、每一个人，构建工作高效、富有弹性的组织团队。

**(五) 深化全面质量管理，保障高质量发展。**国家致力于质量提升行动，提高质量标准，深化全面质量管理，推动质量变革、效率变革、动力变革，推动高质量发展。这就要求我们必须勇于实践，探索深化全面质量管理的途径。全面质量管理不仅包括产品质量，还涵盖了管理流程、组织领导、人员管理、效率提升、成本管控、技术水平等方面。2023 年，公司需要针对深化全面质量管理强化总结提炼，深度挖掘典型做法，及时总结先进理念、先进方法和科学机制，全面提炼全面质量管理的工作方法、工作措施、工作模式和工作机制，逐步建立深化全面质量管理的长效机制，保障高质量发展。

**(六) 依靠科研技术创新，突破高质量发展。**技术研发是企业发展的基础和决定性因素。加快企业技术研发步伐，是提升企业核心竞争力的必然选择。我们提倡积极学习新技术，加强消化吸收，并且在激励机制上加以引导，鼓励技术进步和创新，重视专业化人才培养，加强培训和交流，创造和谐宽松的学术讨论氛围，对创新人才加强激励和奖励措施。我们重视技术进步以及管理提升，通过保持对技术与管理的关注，不断增强我们的核心竞争力。未来公司将在新材料、新工艺、新能源、信息技术等方面，大力培育创新主体，积极打造创新载体，推动科技成果转化，加强专利创造应用，加大科技创新投入，持续优化创新环境。从整体上形成科学的科研体系、产业化体系，实现发展模式从粗放式向精细模式的转型升级，实现企业持续发展、基业长青。

**(七) 夯实运营基础操作，落实高质量发展。**操作流程的标准化，是公司一直贯彻的要求，也是现代规模制造企业所必经的成长之路。信息技术是流程执行的重要手段，是流程优化的必然依据，是贯穿业务流程标准化的重要支撑。有了规范的业务流程，各有关部门和人员就可以按照统一的程序和方法处理业务，各司其职，相互协作配合，使业务能够从头至尾顺畅地进行，从而避免凭个人经验办事、一人一种做法、工作互不统一的混乱状况。2023 年，公司将更加注重操作流程制订的科学性、合理性，流程执行的保障措施、流程文化的导引与领悟等，逐步建立起一套科学的管理机制。

#### (四) 可能面对的风险

适用  不适用

宏观方面，全球经济前景黯淡、地缘局势复杂演变、主要经济体通货膨胀仍处于高位等风险因素将加剧全球经济衰退风险，国际需求有可能进一步收缩，出口将继续承压。

1. 国际形势：从全球角度看，2023 年全球经济很可能显著放缓，外部需求会进一步趋弱，行业出口面临的压力有所增大。联合国《2023 年世界经济形势与展望》报告预测，2023 年世界经济增长将从 2022 年的约 3% 降低至 1.9%，并警告衰退风险；同时，美欧等经济体通胀压力仍维持高位，2023 年可能将实行紧缩的货币政策，这在很大程度上制约了国际市场的需求增强，行业出口承压。

2. 人民币汇率：伴随着美联储货币政策紧缩、不断加息推高美元指数，大部分全球非美货币持续走弱。2023 年人民币汇率存在的不稳定因素仍然较多，国际金融市场动荡可能还会存在，可能会加大中国外汇市场的波动，公司仍可能面临人民币汇率波动对出口贸易和收益水平等的影响。

3. 成本上涨：俄乌冲突的持续演变，引发能源、基础原材料等大宗商品价格高位震荡，经营成本上升及价格向下游传导困难对印染企业盈利增长造成压力，企业发展信心仍待稳固。

4. 环保压力：印染行业未来的发展，必须正确处理好行业发展与节能环保的关系，必须不断提升高品质产品研发、节能减排和智能制造等三大技术领域的水平，让科技进步成为行业可持续发展的第一动力。

风险应对措施：面对风险与挑战，公司将进一步解放思想、转变观念、调整思路，积极主动应对，制订优结构、强机制、稳经营、提效益的策略，保持战略定力，聚焦主要矛盾，厚植核心优势，补齐关键短板，增强机遇意识、发展意识、忧患意识、改革意识，应对市场变化，牢牢把握工作的主动权。

#### (五) 其他

适用  不适用



七、公司因不适用准则规定或国家秘密、商业秘密等特殊原因，未按准则披露的情况和原因说明  
适用 不适用

## 第四节 公司治理

### 一、公司治理相关情况说明

适用 不适用

报告期内，公司董事会、监事会、股东大会依法运作，确保公司规范运行，具体情况如下：

1. 公司严格按照《公司法》《公司章程》及《股东大会议事规则》的规定召集、召开股东大会。公司确保所有股东特别是中小股东充分地享有和行使股东权利。公司所有关联交易严格遵循公平合理的原则，定价依据公开披露，关联董事、关联股东回避表决。

2. 公司在资产、业务、机构、财务和人员方面独立于股东，公司董事会、监事会、内部机构均独立运作，确保了公司重大决策由公司独立做出和实施。

3. 公司严格按照《公司法》《公司章程》规定的程序选举董事，在董事选举中积极采用了累计投票制度。公司董事会制度健全、职责清晰。公司董事会由 9 名董事组成，其中独立董事 3 名，董事会下设战略委员会、审计委员会、薪酬与考核委员会、提名委员会四个专门工作机构，强化了董事会的功能，提高了董事会的效率，完善了公司治理结构。

4. 公司监事会严格按照《公司法》《公司章程》《监事会议事规则》规定的选聘程序选举监事，召集、召开监事会。公司监事本着对全体股东负责的态度，依法、独立的对公司财务、经营情况以及董事、经理和其他高级管理人员履行职责的合法性、合规性进行监督，维护公司股东的合法权益。

5. 公司严格按照有关法律法规和《信息披露事务管理制度》的要求，在指定网站和报刊真实、准确、完整及时地披露有关信息，确保投资者能够平等地获得有效信息。同时，公司制定了《内幕信息知情人管理制度》，防止内幕交易。

6. 公司按时组织董事、监事、高级管理人员、经理参加证券方面的培训，了解资本市场信息，提高自身素质，更好的为股东、投资者和公司服务。

公司治理与法律、行政法规和中国证监会关于上市公司治理的规定是否存在重大差异；如有重大差异，应当说明原因

适用 不适用

### 二、公司控股股东、实际控制人在保证公司资产、人员、财务、机构、业务等方面独立性的具体措施，以及影响公司独立性而采取的解决方案、工作进度及后续工作计划

适用 不适用

控股股东、实际控制人及其控制的其他单位从事与公司相同或者相近业务的情况，以及同业竞争或者同业竞争情况发生较大变化对公司的影响、已采取的解决措施、解决进展以及后续解决计划

适用 不适用

### 三、股东大会情况简介

会议届次	召开日期	决议刊登的指定网站的查询索引	决议刊登的披露日期	会议决议
2021 年年度股东大会	2022 年 6 月 28 日	http://www.sse.com.cn/公告临 2022-027 号	2022-06-29	审议通过了：董事会 2021 年工作报告、监事会 2021 年工作报告、公司 2021 年度利润分配方案、关于未弥补亏损达实收股本总额三分之一的议案、公司 2021 年年度报告全文及摘要、关于聘任 2022 年财务审计机构及内部控制审计机构的议案、公司章程修正案、股东大会议事规则修

				正案、董事会议事规则修正案、监事会议事规则修正案、独立董事工作制度修正案、关联交易决策管理办法修正案、关于与愉悦家纺有限公司相互提供担保的议案、关于与山东滨州交运集团有限责任公司相互提供担保的议案、关于与山东印染集团有限责任公司相互提供担保的议案、关于为子公司提供担保的议案
--	--	--	--	---

表决权恢复的优先股股东请求召开临时股东大会

适用 不适用

股东大会情况说明

适用 不适用

## 四、董事、监事和高级管理人员的情况

## (一) 现任及报告期内离任董事、监事和高级管理人员持股变动及报酬情况

√适用 □不适用

单位：股

姓名	职务(注)	性别	年龄	任期起始日期	任期终止日期	年初持股数	年末持股数	年度内股份增减变动量	增减变动原因	报告期内从公司获得的税前报酬总额(万元)	是否在公司关联方获取报酬
盛守祥	董事长	男	49	2021/12/22	2024/5/19	54,000	54,000			64.20	否
苏德民	副董事长	男	35	2021/5/19	2024/5/19					0	是
闫英山	董事、总经理	男	50	2021/5/19	2024/5/19	72,000	72,000			45.84	否
赵玉忠	董事、总法律顾问	男	53	2021/5/19	2024/5/19	54,000	54,000			35.44	否
刘水超	董事、总会	男	44	2021/5/19	2024/5/19	91,200	91,200			42.78	否
韩晓	董事	女	35	2021/5/19	2024/5/19					0	是
毛志平	独立董事	男	53	2021/5/19	2024/5/19					8	否
钟志刚	独立董事	男	55	2021/5/19	2024/5/19					8	否
张聪聪	独立董事	女	33	2021/5/19	2024/5/19					8	否
高斌	监事	男	35	2021/5/19	2024/5/19					0	是
张岩冰	监事	男	41	2021/5/19	2024/5/19	6,000	6,000			11.05	否
王国栋	监事	男	44	2021/5/19	2024/5/19	9,000	9,000			17.72	否
孙中然	安全总监	男	51	2021/5/19	2024/5/19					39.78	否
罗维新	总工程师	男	58	2021/5/19	2024/5/19	54,000	54,000			39.78	否
李凤明	质量总监	男	59	2021/5/19	2024/5/19	50,400	50,400			39.78	否
孙玉涛	人力行政总监	男	45	2021/5/19	2024/5/19					39.78	否
丁泽涛	董秘	男	48	2021/5/19	2024/5/19					32.44	否
合计	/	/	/	/	/	390,600	390,600		/	432.58	/

姓名	主要工作经历
盛守祥	历任滨印集团统计、计划管理员、软件工程师、微机室主任；华纺股份有限公司信息资源中心主任、信息管理委员会主任、电器自动化与计量管理委员会主任、供应链总监、干部绩效管理委员会副主任、供应链总监。现任华纺股份有限公司董事长。
苏德民	历任海南省交通投资控股有限公司投融资主管、鲁信创投集团投资经理、鲁信创投集团高级投资经理、山东鲁信工业转型基金风控总监、莱芜市财金投资集团总经理助理；现任滨州市财金投资集团有限公司副总经理、滨州安泰控股集团有限公司执行董事、总经理、滨州渤海科创私募基金有限公司董事长、总经理、华纺股份副董事长。
闫英山	历任滨州印染集团有限责任公司网印车间制网组长、印制技术员、主管；华纺股份有限公司花布车间印制主管，花布车间主任、生产运营总监、副总经理。现任华纺股份董事、总经理。
赵玉忠	历任山东活塞厂业务员、报关员；滨州市滨城区人民法院书记员；山东滨州印染集团有限责任公司合同管理员；山东滨州天鸿热电有限公司工会主席、办公室主任、法律顾问；华纺股份有限公司法务部部长；四川华纺银华有限责任公司监事会主席、法务主管；华纺股份副总经理、总法律顾问、董事；滨州市国有资产经营有限公司监事。现任华纺股份有限公司董事、总法律顾问。
刘水超	大学学历，高级会计师，国际财务管理师(IFM)，国际会计师(AIA)。历任山东滨州印染集团有限责任公司财务部银行出纳、帐务稽核；山东滨州印染集团进出口有限公司税务会计；华纺股份有限公司财务部成本会计、副科长、副主任、主任。现任华纺股份董事、总会计师，滨州农商银行董事。
韩晓	历任滨州市企业登记代理咨询服务中心出纳、滨州城建投资集团有限公司出纳、会计、财务部副经理、财务部经理滨州市财金投资集团有限公司投融资部副部长，现任滨州市财金投资集团有限公司财务部部长、华纺股份董事。
毛志平	历任中国纺织大学（现东华大学）讲师、美国佐治亚大学访问学者、东华大学系主任、副院长、部重点实验室主任、国家染整工程技术研究中心主任，现任国家先进印染技术创新中心主任、浙江乐高实业股份有限公司独立董事、华纺股份独立董事。
钟志刚	历任济南市经济律师事务所专职律师、副主任、山东君义达律师事务所高级合伙人、山东德义君达律师事务所高级合伙人，现任国浩律师（济南）事务所高级合伙人、华纺股份独立董事。
张聪聪	历任中喜会计师事务所（特殊普通合伙）山东分所审计员、项目经理；现任和信会计师事务所（特殊普通合伙）审计二部负责人、华纺股份独立董事。
高斌	历任滨州市中小企业投资担保中心业务部、法务部职员、滨州市再担保股份有限公司综合部主任、滨州市滨发融资担保有限公司董事；现任滨州市财金投资集团有限公司风控部副部长、山东滨州粮食和物资储备集团有限公司董事、华纺股份股东代表监事。
张岩冰	历任华纺股份有限公司花布车间挡车工，实验室实验员，面料三车间技术员，检测中心检测班长，公司团委书记，现任公司人力资源部人事主管、职工代表监事。
王国栋	历任滨城区供电局尚店供电所农网改造规划助理，华纺股份有限公司信息中心系统管理员，滨州愉悦家纺有限公司信息中心主任，现任华纺股份有限公司信息中心信息主管、职工代表监事。
孙中然	历任山东滨州印染集团有限责任公司染色车间挡车工、特殊整理工段工段长、华纺股份有限公司 180 线班长、面料二车间轮班长、面料二车间安全主管、安委会办公室主任、热力分公司经理、安全总监、人力行政总监，现任华纺股份有限公司安全总监。
罗维新	历任北镇印染厂前处理挡车工；滨州印染厂漂染车间技术员；滨州印染集团有限责任公司色布车间工程师、漂染车间副主任；华纺股份色

	布分厂一车间主任、三元分厂主任、面一车间主任、面二车间主任、总经理助理、工程部总监、华纺股份红十字会名誉副主任、总工程师、副总经理。现任华纺股份有限公司总工程师。
李凤明	历任山东滨州印染厂进出布工、档车工、轮班长、生产调度、生产计划主管；滨州印染集团有限责任公司生产处处长、面一车间主任；华纺股份有限公司工务部部长、总经理助理、质量总监。现任华纺股份有限公司质量总监。
孙玉涛	历任武警山西总队忻州支队文书；阳信县劳店镇党委秘书、办公室主任；华纺股份有限公司总经理秘书、公司办公室主任、党委办公室主任；现任华纺股份有限公司人力资源与行政总监。
丁泽涛	历任滨州印染集团有限责任公司财务部会计、银行出纳、账务稽核、成本核算会计、核算科科长，华纺股份有限公司财务部核算科科长、副部长、证券部部长、审计部部长、证券事务代表，现任华纺股份有限公司董事会秘书。

其它情况说明

适用 不适用

**(二) 现任及报告期内离任董事、监事和高级管理人员的任职情况****1. 在股东单位任职情况**

√适用 □不适用

任职人员姓名	股东单位名称	在股东单位担任的职务	任期起始日期	任期终止日期
苏德民	滨州安泰控股集团有限公司	执行董事、总经理		
在股东单位任职情况的说明				

**2. 在其他单位任职情况**

√适用 □不适用

任职人员姓名	其他单位名称	在其他单位担任的职务	任期起始日期	任期终止日期
毛志平	国家先进印染技术创新中心	主任		
毛志平	浙江乐高实业股份有限公司	独立董事		
钟志刚	国浩律师（济南）事务所	高级合伙人		
张聪聪	和信会计师事务所（特殊普通合伙）	审计二部负责人		
苏德民	滨州市财金投资集团有限公司	副总经理		
苏德民	滨州渤海科创私募基金有限公司	董事长、总经理		
韩晓	滨州市财金投资集团有限公司	财务部部长		
高斌	滨州市财金投资集团有限公司	风控部副部长		
高斌	山东滨州粮食和物资储备集团有限公司	董事		
在其他单位任职情况的说明				

**(三) 董事、监事、高级管理人员报酬情况**

√适用 □不适用

董事、监事、高级管理人员报酬的决策程序	本公司根据章程的有关规定，董事、监事的报酬由股东大会决定，高级管理人员的报酬由董事会决定。
董事、监事、高级管理人员报酬确定依据	本公司根据章程的有关规定，董事、监事的报酬由股东大会决定，高级管理人员的报酬由董事会决定。
董事、监事和高级管理人员报酬的实际支付情况	详见“现任及报告期内离任董事、监事和高级管理人员持股变动及报酬情况”
报告期末全体董事、监事和高级管理人员实际获得的报酬合计	432.5837 万元

**(四) 公司董事、监事、高级管理人员变动情况**

□适用 √不适用

**(五) 近三年受证券监管机构处罚的情况说明**

□适用 √不适用

**(六) 其他**

□适用 √不适用

**五、报告期内召开的董事会有关情况**

会议届次	召开日期	会议决议
第七届董事会第六次会议	2022年4月28日	审议通过了：《总经理2021年度工作报告》《董事会2021年度工作报告》《公司2021年度财务决算报告》《公司2022年度财务预算预案》《关于募集资金存放与实际使用情况的专项报告》《公司2021年度内部控制自我评价报告》《公司2021年度利润分配预案》《关于公司未弥补亏损达到实收股本总额三分之一的议案》《关于确认及预计在关联银行存贷款业务的议案》《公司2021年年度报告》全文及摘要、《公司2021年第一季度报告》《关于聘任2022年财务审计机构及内部控制审计机构的议案》《关于召开2021年年度股东大会的议案》《独立董事2021年述职报告》
第七届董事会第七次会议	2022年6月2日	审议通过了：《公司章程修正案》《股东大会议事规则修正案》《董事会议事规则修正案》《独立董事工作制度修正案》《关联交易决策管理办法修正案》《关于与愉悦家纺有限公司相互提供担保的议案》《关于与山东滨州交运集团有限责任公司相互提供担保的议案》《关于与山东印染集团有限责任公司相互提供担保的议案》《关于为子公司提供担保的议案》
第七届董事会第八次会议	2022年8月30日	审议通过了：《公司2022年半年度报告》摘要及全文
第七届董事会第九次会议	2022年10月28日	审议通过了：《公司2022年第三季度报告》《投资者关系管理制度修正案》《投资者权益保护制度修正案》

**六、董事履行职责情况****(一) 董事参加董事会和股东大会的情况**

董事姓名	是否独立董事	参加董事会情况						参加股东大会情况
		本年应参加董事会次数	亲自出席次数	以通讯方式参加次数	委托出席次数	缺席次数	是否连续两次未亲自参加会议	出席股东大会的次数
盛守祥	否	4	4	4	0	0	否	1
苏德民	否	4	4	4	0	0	否	0
闫英山	否	4	4	4	0	0	否	1
赵玉忠	否	4	4	4	0	0	否	1
刘水超	否	4	4	4	0	0	否	1
韩晓	否	4	4	4	0	0	否	0
毛志平	是	4	4	4	0	0	否	1
钟志刚	是	4	4	4	0	0	否	1
张聪聪	是	4	4	4	0	0	否	1

连续两次未亲自出席董事会会议的说明

□适用 √不适用

年内召开董事会会议次数	4
其中：现场会议次数	0
通讯方式召开会议次数	4
现场结合通讯方式召开会议次数	0

**(二) 董事对公司有关事项提出异议的情况**

□适用 √不适用

**(三) 其他**

□适用 √不适用

**七、董事会下设专门委员会情况**

√适用 □不适用

**(1). 董事会下设专门委员会成员情况**

专门委员会类别	成员姓名
审计委员会	张聪聪（主任委员）、毛志平、赵玉忠
提名委员会	毛志平（主任委员）、钟志刚、韩晓
薪酬与考核委员会	钟志刚（主任委员）、张聪聪、刘水超
战略委员会	盛守祥（主任委员）、毛志平、钟志刚

**(2). 报告期内审计委员会召开 2 次会议**

召开日期	会议内容	重要意见和建议	其他履行职责情况
2022 年 4 月 15 日	审议《关于聘任 2022 年财务审计和内部控制审计机构的议案》	经审议同意续聘致同所为公司 2022 年财务审计和内部控制审计机构	
2022 年 4 月 18 日	审议公司编制并经审计的 2021 年度财务会计报表及内部控制评价报告	经审议，同意公司财务编制并经审计的 2021 年度财务会计报表及内部控制评价报告提交董事会审议。	

**(3). 存在异议事项的具体情况**

□适用 √不适用

**八、监事会发现公司存在风险的说明**

□适用 √不适用

监事会对报告期内的监督事项无异议。

**九、报告期末母公司和主要子公司的员工情况****(一) 员工情况**

母公司在职员工的数量	3,488
主要子公司在职员工的数量	109
在职员工的数量合计	3,597
母公司及主要子公司需承担费用的离退休职工人数	480
专业构成	
专业构成类别	专业构成人数



生产人员	3,056
销售人员	202
技术人员	223
财务人员	28
行政人员	88
合计	3,597
教育程度	
教育程度类别	数量（人）
研究生及以上	14
本科学历	336
专科学历	549
专科以下学历	2,698
合计	3,597

## (二) 薪酬政策

√适用 □不适用

根据《劳动法》、《劳动合同法》等法律、法规的要求，结合华纺公司的实际情况，建立了与公司中、长发展目标相符合的用工制度与薪酬体系。公司依法与每一名员工签订劳动合同，全员参加社会保障体系，及时、足额为员工缴纳各类社会保障费用。根据公司“四个善待”中“善待员工”的原则，公司设立了与员工岗位职责、专业技能水平、考核期工作完成情况、出勤情况、对公司贡献情况相关联的薪酬考核办法。每年一度的考核评比，通过部门推荐、公司考察，评选出优秀职工和先进集体，进行表彰和奖励。

薪酬政策的制订本着公平、竞争、激励、经济、合法的原则：

**公平：**是指相同岗位的不同员工享受同等级的薪酬待遇；同时根据员工绩效、服务年限、工作态度等方面的表现不同，对职级薪级进行动态调整，可上可下同时享受或承担不同的工资差异，在日常的监督管理中对管理人员进行综合考评，将考评结果与职务升降和薪酬调整紧密挂钩，建立动态管理和末位淘汰机制。

**竞争：**通过对周边同行业薪酬水平进行调查分析，使公司的薪酬体系在同行业和同区域有一定的竞争优势。

**激励：**是指制定具有上升和下降的动态管理，对相同职级的薪酬实行区域管理，充分调动员工的积极性和责任心。公司以“收入能增能减机制”为切入点，建立了与绩效和贡献挂钩、短期激励与长期激励结合的薪酬激励机制，薪酬根据绩效动态调整、动态考核，确保干部员工时刻保持干事创业热情。

**经济：**在考虑公司承受能力、利润和合理积累的情况下，对营收总额、利润总额、经济增加值等指标因素进行分析，合理制定薪酬，使员工与企业能够利益共享。

**合法：**方案建立在遵守国家相关政策、法律法规和公司管理制度基础上。

公司薪酬政策的依据是根据内、外部劳动力市场状况、地区及行业差异、员工岗位价值（对企业的影响、解决问题、责任范围、监督、知识经验、沟通、环境风险等要素）及员工职业发展生涯等因素。

公司鼓励职工积极参与到企业的经营管理当中来，为公司的经营、发展提出可行性建议，并根据实际情况给予适当奖励，以激发员工的主人翁精神。

## (三) 培训计划

√适用 □不适用

2022年，公司立足实践，着眼实用，致力实效，内容务实；坚持以推动企业整体进步为目标，以员工技能提升为中心，以分析培训需求、确定培训任务和培训效果的评估与落实为基本点，助力公司发展和员工成长为任务。按照《华纺股份有限公司2022年度培训计划纲要及要求》，紧紧围绕公司“发展规划”、“重点工作”，认真组织实施各项培训工作，圆满完成培训任务。全年完成职工教育培训为34112人次，培训合格率保持在96%以上。

公司 2022 年职工培训按层级分类为主管及以上管理者培训、班组长管理培训、员工培训（包括新员工入职培训）；按岗位序列分类为营销财务专业培训、专业技术培训、生产操作等培训；按内容范畴分类为质量管理体系、环境管理体系、职业健康安全管理体系、能源管理体系、知识产权管理体系、传统文化等培训。新员工培训内容包括：厂规厂纪、安全知识、行为礼仪、企业文化等。周期：3 天理论学习+1 周见习，合格后方可进入二级培训流程。在培训形式方面，以现场培训为主导，形式包括劳动竞赛、技能比武、师带徒现场指导等，同时辅以集中授课、视频/讲座、心得体会等形式。

2022 年，公司进一步注重培训效果的验证与考核。公司培训评估小组按月对各部门培训计划的合理性、培训的实效性、档案的完善程度和培训的效果进行验证评估。评估结果作为各部门培训负责人和轮班、工段的考核依据。培训效果评估采取现场操作、现场提问、试卷考核、学习总结及感想等方式进行。职工培训工作的有效推进，有力促进了打造学习型团队，塑造知识型员工，为企业高质量发展提供了创新动力和发展动能。

#### (四) 劳务外包情况

适用 不适用

劳务外包的工时总数	28000
劳务外包支付的报酬总额	732759 元

### 十、利润分配或资本公积金转增预案

#### (一) 现金分红政策的制定、执行或调整情况

适用 不适用

根据中国证监会《关于进一步落实上市公司现金分红有关事项的通知》(证监发[2012]37 号)、山东证监局《关于修订公司章程现金分红条款相关事项的紧急通知》(鲁证监公司字[2012]48 号)文件要求，以及《上市公司章程指引(2006 年修订)》、《上海证券交易所股票上市规则》(2012 年修订)的相关规定，结合公司的实际情况，公司第四届董事会第九次会议对《华纺股份有限公司章程》进行了修订，并提交 2012 年第四次临时股东大会审议通过。修订后公司章程中对公司的现金分红政策作出了明确规定并严格执行。

截至目前，公司本报告期利润亏损，且以前年度形成的亏损仍未弥补完毕，故本年度利润不进行分配。

#### (二) 现金分红政策的专项说明

适用 不适用

#### (三) 报告期内盈利且母公司可供股东分配利润为正，但未提出现金利润分配方案预案的，公司应当详细披露原因以及未分配利润的用途和使用计划

适用 不适用

#### (四) 本报告期利润分配及资本公积金转增股本情况

适用 不适用

### 十一、公司股权激励计划、员工持股计划或其他员工激励措施的情况及其影响

#### (一) 相关激励事项已在临时公告披露且后续实施无进展或变化的

适用 不适用

**(二) 临时公告未披露或有后续进展的激励情况**

股权激励情况

适用 不适用

其他说明

适用 不适用

员工持股计划情况

适用 不适用

其他激励措施

适用 不适用**(三) 董事、高级管理人员报告期内被授予的股权激励情况**适用 不适用**(四) 报告期内对高级管理人员的考评机制，以及激励机制的建立、实施情况**适用 不适用**十二、 报告期内的内部控制制度建设及实施情况**适用 不适用

为有序推进内控规范体系建设、提升公司运营管理水平和风险防控能力,公司根据财政部、中国证监会等五部委颁布的《企业内部控制基本规范》及相关配套指引的文件精神,于2013年聘请北京华远智和管理咨询有限公司协助制定了《内部控制规范手册》及《内部控制自我评价手册》并落地实施,强化了内控控制管理,开展了内控缺陷整改,提高了风险防控能力。2022年,公司持续推进内控体系的建设与实施,为公司进一步的发展夯实基础。

报告期内内部控制存在重大缺陷情况的说明

适用 不适用**十三、 报告期内对子公司的管理控制情况**适用 不适用

子公司名称	业务性质	注册资本	总资产	营业收入	利润总额
滨州华纺商贸有限公司	贸易	1000	6735	6717	883
华纺(美国)有限责任公司	贸易	311	1863	0	-2
滨州霄霓家纺有限公司	纺织业	200	2335	1711	20
滨州华纺投资有限公司	金融业	3000	2967	0	1
滨州华纺置业有限责任公司	房地产	1000	11946	1868	-1422
滨州华创网络科技有限公司	信息传输、软件和信息技术服务业	1000	1505	135	241

滨州华瑞达贸易 有限公司	贸易	100	2888	812	50
滨州华纺工程 技术研究院有 限公司	技术研发与转 让	10	600	284	-31
滨州英依商贸 有限公司	纺织业	500	1321	0	-1

#### 十四、 内部控制审计报告的相关情况说明

√适用 □不适用

公司聘请致同会计师事务所（特殊普通合伙）对公司 2022 年度内部控制的有效性进行了审计，并出具了标准无保留意见的审计报告。

是否披露内部控制审计报告：是

内部控制审计报告意见类型：标准的无保留意见

#### 十五、 上市公司治理专项行动自查问题整改情况

无

#### 十六、 其他

□适用 √不适用

## 第五节 环境与社会责任

### 一、环境信息情况

是否建立环境保护相关机制	是
报告期内投入环保资金（单位：万元）	750

#### （一）属于环境保护部门公布的重点排污单位的公司及其主要子公司的环保情况说明

√适用 □不适用

##### 1. 排污信息

√适用 □不适用

污染要素	污染物名称	排放方式	排放口数量	排放浓度	标准	实际排放总量	超标排放情况	运行情况	排放总量
废水	CODcr	连续	1 个	128mg/l	200mg/l	411	无	正常	1825.93 t/a
	NH3-N	连续		3.92mg/l	20mg/l	12.3		正常	182.59 t/a
	TN	连续		16.5mg/l	30 mg/l	52.4		正常	273.9 t/a
	TP	连续		0.097 mg/l	1.5 mg/l	0.331		正常	13.69 t/a
废气	S02	连续	发电锅炉 1 个	5.01mg/m <sup>3</sup>	35 mg/m <sup>3</sup>	7.93 t/a	无	正常	S02 56.38t/a
	NOx	连续		31.5mg/m <sup>3</sup>	50mg/m <sup>3</sup>	46.6 t/a			NOx 80.54t/a
	颗粒物	连续		0.682mg/m <sup>3</sup>	5mg/m <sup>3</sup>	1.04 t/a			颗粒物 8.05t/a

备注：1、废水执行《纺织染整工业水污染物排放标准》（GB4287-2012）间接排放标准；  
2、废气执行《山东省火电厂大气污染物排放标准》DB37/664-2019；  
3、“排放总量”是排污许可证中环保局确认的许可年排放量限值。

**2. 防治污染设施的建设和运行情况**√适用  不适用

污水处理建有一套日处理 15000 吨的处理设施，采用生化加物化处理技术，出水稳定达到《纺织染整工业水污染物排放标准》（GB4287-2012）间接排放标准。

锅炉采用 SNCR+SCR 脱硝、石灰-石膏法脱硫、电袋复合除尘+湿电除尘技术，废气污染物排放稳定达到《山东省火电厂大气污染物排放标准》DB37/664-2019。

**3. 建设项目环境影响评价及其他环境保护行政许可情况**√适用  不适用

严格按照环保法的要求，落实建设项目的环评手续，执行相关的环境保护法律法规。

**4. 突发环境事件应急预案**√适用  不适用

编制了突发环境事件应急预案，建立完善的突发环境事件应急体系。

**5. 环境自行监测方案**√适用  不适用

根据《排污单位自行监测技术指南纺织印染工业》的要求，编制了环境自行监测方案，并执行。

**6. 报告期内因环境问题受到行政处罚的情况** 适用  不适用**7. 其他应当公开的环境信息**√适用  不适用

废水、废气在线监测数据通过滨州环保信息网进行公示，自行监测数据通过排污登记网上申报系统进行信息公开。

**(二) 重点排污单位之外的公司环保情况说明** 适用  不适用**(三) 有利于保护生态、防治污染、履行环境责任的相关信息** 适用  不适用**(四) 在报告期内为减少其碳排放所采取的措施及效果**

是否采取减碳措施	是
减少排放二氧化碳当量（单位：吨）	80,956
减碳措施类型（如使用清洁能源发电、在生产过程中使用减碳技术、研发生产有助于减碳的新产品等）	1. 减少化石燃料使用量；2. 提高管理水平，推进炉前煤元素碳含量检测。

具体说明

 适用  不适用

## 二、社会责任工作情况

(一) 是否单独披露社会责任报告、可持续发展报告或 ESG 报告

适用 不适用

(二) 社会责任工作具体情况

适用 不适用

具体说明

适用 不适用

三、巩固拓展脱贫攻坚成果、乡村振兴等工作具体情况

适用 不适用

具体说明

适用 不适用

## 第六节 重要事项

### 一、承诺事项履行情况

(一) 公司实际控制人、股东、关联方、收购人以及公司等承诺相关方在报告期内或持续到报告期内的承诺事项

适用 不适用

(二) 公司资产或项目存在盈利预测，且报告期仍处在盈利预测期间，公司就资产或项目是否达到原盈利预测及其原因作出说明

已达到 未达到 不适用

(三) 业绩承诺的完成情况及其对商誉减值测试的影响

适用 不适用

二、报告期内控股股东及其他关联方非经营性占用资金情况

适用 不适用

三、违规担保情况

适用 不适用

**四、公司董事会对会计师事务所“非标准意见审计报告”的说明**

□适用 √不适用

**五、公司对会计政策、会计估计变更或重大会计差错更正原因和影响的分析说明****(一) 公司对会计政策、会计估计变更原因及影响的分析说明**

□适用 √不适用

**(二) 公司对重大会计差错更正原因及影响的分析说明**

□适用 √不适用

**(三) 与前任会计师事务所进行的沟通情况**

□适用 √不适用

**(四) 其他说明**

□适用 √不适用

**六、聘任、解聘会计师事务所情况**

单位：万元 币种：人民币

	现聘任
境内会计师事务所名称	致同会计师事务所（特殊普通合伙）
境内会计师事务所报酬	68
境内会计师事务所审计年限	3
境内会计师事务所注册会计师姓名	刘健、马克淑
境内会计师事务所注册会计师审计服务的连续年限	刘健 3 年、马克淑 1 年

	名称	报酬
内部控制审计会计师事务所	致同会计师事务所（特殊普通合伙）	20

**聘任、解聘会计师事务所的情况说明**

□适用 √不适用

**审计期间改聘会计师事务所的情况说明**

□适用 √不适用

**七、面临退市风险的情况****(一) 导致退市风险警示的原因**

□适用 √不适用

**(二) 公司拟采取的应对措施**

□适用 √不适用

**(三) 面临终止上市的情况和原因**

□适用 √不适用

## 八、破产重整相关事项

适用 不适用

## 九、重大诉讼、仲裁事项

本年度公司有重大诉讼、仲裁事项 本年度公司无重大诉讼、仲裁事项

## 十、上市公司及其董事、监事、高级管理人员、控股股东、实际控制人涉嫌违法违规、受到处罚及整改情况

适用 不适用

## 十一、报告期内公司及其控股股东、实际控制人诚信状况的说明

适用 不适用

## 十二、重大关联交易

### (一)与日常经营相关的关联交易

#### 1、已在临时公告披露且后续实施无进展或变化的事项

适用 不适用

#### 2、已在临时公告披露，但有后续实施的进展或变化的事项

适用 不适用

#### 3、临时公告未披露的事项

适用 不适用

### (二)资产或股权收购、出售发生的关联交易

#### 1、已在临时公告披露且后续实施无进展或变化的事项

适用 不适用

#### 2、已在临时公告披露，但有后续实施的进展或变化的事项

适用 不适用

#### 3、临时公告未披露的事项

适用 不适用

#### 4、涉及业绩约定的，应当披露报告期内的业绩实现情况

适用 不适用

### (三)共同对外投资的重大关联交易

#### 1、已在临时公告披露且后续实施无进展或变化的事项

适用 不适用

#### 2、已在临时公告披露，但有后续实施的进展或变化的事项

适用 不适用

#### 3、临时公告未披露的事项

适用 不适用



**(四)关联债权债务往来**

**1、 已在临时公告披露且后续实施无进展或变化的事项**

适用 不适用

**2、 已在临时公告披露，但有后续实施的进展或变化的事项**

适用 不适用

**3、 临时公告未披露的事项**

适用 不适用

**(五)公司与存在关联关系的财务公司、公司控股财务公司与关联方之间的金融业务**

适用 不适用

**(六)其他**

适用 不适用

**十三、重大合同及其履行情况**

**(一) 托管、承包、租赁事项**

**1、 托管情况**

适用 不适用

**2、 承包情况**

适用 不适用

**3、 租赁情况**

适用 不适用

## (二) 担保情况

√适用 □不适用

单位：元 币种：人民币

公司对外担保情况（不包括对子公司的担保）														
担保方	担保方与上市公司的关系	被担保方	担保金额	担保发生日期(协议签署日)	担保起始日	担保到期日	担保类型	担保物(如有)	担保是否已经履行完毕	担保是否逾期	担保逾期金额	反担保情况	是否为关联方担保	关联关系
华纺股份有限公司	公司本部	愉悦家纺有限公司	370.00 万美元	2022.3.31	2022.3.31	2023.3.21	连带责任担保	无	否	否	0	无	否	
华纺股份有限公司	公司本部	愉悦家纺有限公司	2,000	2022.3.22	2022.3.22	2023.3.22	连带责任担保	无	否	否	0		否	
华纺股份有限公司	公司本部	愉悦家纺有限公司	2,800	2022.6.8	2022.6.8	2023.4.19	连带责任担保	无	否	否	0		否	
华纺股份有限公司	公司本部	愉悦家纺有限公司	2,000	2022.11.21	2022.11.21	2023.11.21	连带责任担保	无	否	否	0		否	
华纺股份有限公司	公司本部	愉悦家纺有限公司	2,000	2022.8.15	2022.08.15	2023.08.15	连带责任担保	无	否	否	0		否	
华纺股份有限公司	公司本部	愉悦家纺有限公司	4,000	2022.8.15	2022.8.15	2023.8.15	连带责任担保	无	否	否	0		否	
华纺股份有限公司	公司本部	愉悦家纺有限公司	2,000	2022.8.15	2022.8.15	2023.8.15	连带责任担保	无	否	否	0		否	
华纺股	公司本	愉悦家	1,000	2022.8.1	2022.8.1	2023.8.1	连带责	无	否	否	0		否	

份有限公司	部	纺有限公					任担保							
华纺股份有限公司	公司本部	山东滨州交运集团有限责任公司	2,000	2021.10.19	2022.10.14	2023.1.14	连带责任担保	无	否	否	0	无	否	
华纺股份有限公司	公司本部	山东滨州交运集团有限责任公司	3,000	2022.5.27	2022.11.29	2023.5.26	连带责任担保	无	否	否	0		否	
华纺股份有限公司	公司本部	山东滨州印染集团进出口有限公司	19.50万欧元	2022.9.13	2022.9.13	2023.1.31	连带责任担保	无	否	否	0		否	
华纺股份有限公司	公司本部	山东滨州印染集团进出口有限公司	58.79万欧元	2022.9.28	2022.9.28	2023.1.30	连带责任担保	无	否	否	0		否	
华纺股份有限公司	公司本部	山东滨州印染集团进出口有限公司	20.71万欧元	2022.10.12	2022.10.12	2023.2.7	连带责任担保	无	否	否	0		否	
华纺股份有限公司	公司本部	山东滨州印染集团进出口有	52.70万欧元	2022.10.12	2022.10.12	2023.2.24	连带责任担保	无	否	否	0		否	

		限公司												
华纺股份有限公司	公司本部	山东滨州印染集团进出口有限公司	21.00万欧元	2022.11.4	2022.11.4	2023.2.2	连带责任担保	无	否	否	0	无	否	
华纺股份有限公司	公司本部	山东滨州印染集团进出口有限公司	28.00万欧元	2022.10.12	2022.1.12	2023.11.11	连带责任担保	无	否	否	0	无	否	
华纺股份有限公司	公司本部	山东滨州印染集团进出口有限公司	14.50万欧元	2022.10.21	2022.10.21	2023.1.16	连带责任担保	无	否	否	0	无	否	
华纺股份有限公司	公司本部	山东滨州印染集团进出口有限公司	27.00万欧元	2022.12.07	2022.12.13	2023.3.10	无连带责任担保	无	否	否	0	无	否	
华纺股份有限公司	公司本部	山东滨州印染集团进出口有限公司	10万欧元	2022.12.07	2022.12.23	2023.3.22	连带责任担保	无	否	否	0	无	否	
华纺股份有限公司	公司本部	山东滨州印染集团有限责任公司	1,000	2022.08.25	2022.8.29	2023.8.17	连带责任担保	无	否	否	0	无	否	



(三) 委托他人进行现金资产管理的情况

1. 委托理财情况

(1) 委托理财总体情况

适用 不适用

其他情况

适用 不适用

(2) 单项委托理财情况

适用 不适用

其他情况

适用 不适用

(3) 委托理财减值准备

适用 不适用

2. 委托贷款情况

(1) 委托贷款总体情况

适用 不适用

其他情况

适用 不适用

(2) 单项委托贷款情况

适用 不适用

其他情况

适用 不适用

(3) 委托贷款减值准备

适用 不适用

3. 其他情况

适用 不适用

(四) 其他重大合同

适用 不适用

十四、其他对投资者作出价值判断和投资决策有重大影响的重大事项的说明

适用 不适用

## 第七节 股份变动及股东情况

## 一、股本变动情况

## (一) 股份变动情况表

## 1、股份变动情况表

报告期内，公司股份总数及股本结构未发生变化。

## 2、股份变动情况说明

适用 不适用

## 3、股份变动对最近一年和最近一期每股收益、每股净资产等财务指标的影响（如有）

适用 不适用

## 4、公司认为必要或证券监管机构要求披露的其他内容

适用 不适用

## (二) 限售股份变动情况

适用 不适用

## 二、证券发行与上市情况

## (一) 截至报告期内证券发行情况

适用 不适用

截至报告期内证券发行情况的说明（存续期内利率不同的债券，请分别说明）：

适用 不适用

## (二) 公司股份总数及股东结构变动及公司资产和负债结构的变动情况

适用 不适用

## (三) 现存的内部职工股情况

适用 不适用

## 三、股东和实际控制人情况

## (一) 股东总数

截至报告期末普通股股东总数(户)	37,313
年度报告披露日前上一月末的普通股股东总数(户)	35,208

## (二) 截至报告期末前十名股东、前十名流通股股东（或无限售条件股东）持股情况表

单位：股

前十名股东持股情况							
股东名称 (全称)	报告期内增 减	期末持股数 量	比例 (%)	持有有 限售条 件股份 数量	质押、标记或 冻结情况		股东性质
					股份状 态	数 量	
滨州安泰控股集团 有限公司		117,364,470	18.63		无		国有法人
汇达资产托管有限 责任公司		20,921,880	3.32		无		国有法人
中诚资本管理（北 京）有限公司—中 诚资本润华私募股 权投资基金	-6,200,000	13,517,092	2.15		无		未知

天津珑曜恒达企业管理咨询有限公司		12,069,700	1.92		无		未知
李巍	23,200	4,223,100	0.67		无		境内自然人
光大证券股份有限公司	4,033,372	4,033,372	0.64		无		未知
中国民生银行股份有限公司-金元顺安元启灵活配置混合型证券投资基金	2,661,580	3,904,100	0.62		无		未知
中信证券股份有限公司	3,398,639	3,398,639	0.54		无		未知
法国兴业银行	3,019,500	3,355,920	0.53		无		未知
中国国际金融股份有限公司	3,290,070	3,290,070	0.52		无		未知
前十名无限售条件股东持股情况							
股东名称	持有无限售条件流通股的数量	股份种类及数量					
		种类	数量				
滨州安泰控股集团有限公司	117,364,470	人民币普通股	117,364,470				
汇达资产托管有限责任公司	20,921,880	人民币普通股	20,921,880				
中诚资本管理(北京)有限公司-中诚资本润华私募股权投资基金	13,517,092	人民币普通股	13,517,092				
天津珑曜恒达企业管理咨询有限公司	12,069,700	人民币普通股	12,069,700				
李巍	4,223,100	人民币普通股	4,223,100				
光大证券股份有限公司	4,033,372	人民币普通股	4,033,372				
中国民生银行股份有限公司-金元顺安元启灵活配置混合型证券投资基金	3,904,100	人民币普通股	3,904,100				
中信证券股份有限公司	3,398,639	人民币普通股	3,398,639				
法国兴业银行	3,355,920	人民币普通股	3,355,920				
中国国际金融股份有限公司	3,290,070	人民币普通股	3,290,070				
上述股东关联关系或一致行动的说明	不详						

前十名有限售条件股东持股数量及限售条件

适用 不适用

### (三) 战略投资者或一般法人因配售新股成为前 10 名股东

适用 不适用

## 四、控股股东及实际控制人情况

### (一) 控股股东情况

#### 1 法人

适用 不适用

名称	滨州安泰控股集团有限公司
单位负责人或法定代表人	苏德民
成立日期	2019 年 7 月 29 日
主要经营业务	以自有资金从事投资活动；安全咨询服务



报告期内控股和参股的其他境内外上市公司的股权情况	渤海汽车系统股份有限公司 1.25%；滨化集团股份有限公司 2.47%
其他情况说明	

## 2 自然人

适用 不适用

## 3 公司不存在控股股东情况的特别说明

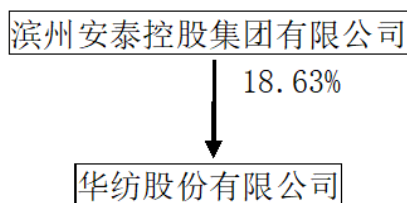
适用 不适用

## 4 报告期内控股股东变更情况的说明

适用 不适用

## 5 公司与控股股东之间的产权及控制关系的方框图

适用 不适用



## (二) 实际控制人情况

### 1 法人

适用 不适用

名称	滨州市人民政府国有资产监督管理委员会
----	--------------------

### 2 自然人

适用 不适用

### 3 公司不存在实际控制人情况的特别说明

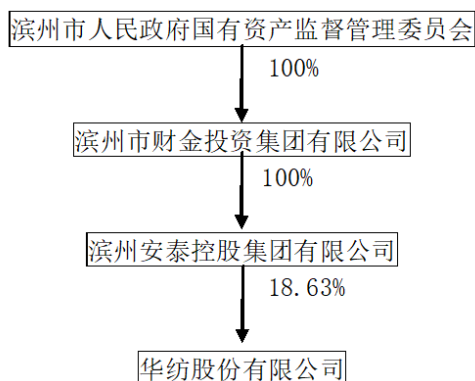
适用 不适用

### 4 报告期内公司控制权发生变更的情况说明

适用 不适用

### 5 公司与实际控制人之间的产权及控制关系的方框图

适用 不适用



#### 6 实际控制人通过信托或其他资产管理方式控制公司

适用 不适用

#### (三) 控股股东及实际控制人其他情况介绍

适用 不适用

#### 五、公司控股股东或第一大股东及其一致行动人累计质押股份数量占其所持公司股份数量比例达到 80%以上

适用 不适用

#### 六、其他持股在百分之十以上的法人股东

适用 不适用

#### 七、股份限制减持情况说明

适用 不适用

#### 八、股份回购在报告期的具体实施情况

适用 不适用

## 第八节 财务报告

### 一、审计报告

适用 不适用

## 审计报告

致同审字（2023）第 371A016498 号

华纺股份有限公司全体股东：

### 一、审计意见

我们审计了华纺股份有限公司（以下简称华纺公司）财务报表，包括 2022 年 12 月 31 日的合并及公司资产负债表，2022 年度的合并及公司利润表、合并及公司现金流量表、合并及公司股东权益变动表以及相关财务报表附注。

我们认为，后附的财务报表在所有重大方面按照企业会计准则的规定编制，公允反映了华纺公司 2022 年 12 月 31 日的合并及公司财务状况以及 2022 年度的合并及公司经营成果和现金流量。

## 二、形成审计意见的基础

我们按照中国注册会计师审计准则的规定执行了审计工作。审计报告的“注册会计师对财务报表审计的责任”部分进一步阐述了我们在这些准则下的责任。按照中国注册会计师职业道德守则，我们独立于华纺公司，并履行了职业道德方面的其他责任。我们相信，我们获取的审计证据是充分、适当的，为发表审计意见提供了基础。

## 三、关键审计事项

关键审计事项是我们根据职业判断，认为对本期财务报表审计最为重要的事项。这些事项的应对以对财务报表整体进行审计并形成审计意见为背景，我们不对这些事项单独发表意见。

### （一）收入确认

相关信息披露详见财务报表三、22 及附注五、33。

#### 1、事项描述

华纺股份主要生产和销售棉、化纤纺织、印染布、家纺及服装等产品。华纺股份本年度主营业务收入为 343,568.31 万元，外销收入占 77.04%、内销收入占 22.96%，系华纺股份利润表重要组成项目。

华纺股份内销收入根据合同约定将产品交付给购货方，购货方签收时为收入确认时点；外销收入根据合同约定将产品办理出口报关手续取得报关单后，取得提单时为外销收入确认时点。

由于收入是华纺股份的关键业绩指标之一，存在华纺股份公司管理层为了达到特定目标或期望而操纵收入确认的固有风险，营业收入的确认及真实性可能存在潜在错报，因此我们将收入确认确定为关键审计事项。

#### 2、审计应对

我们对华纺收入的确认主要执行了以下审计程序：

（1）了解及评价了与收入确认相关的关键内部控制，并对内部控制的设计和运行有效性进行了测试。

（2）通过访谈管理层、审阅相关合同条款，了解主要销售条款，分析评估了与收入确认有关的会计政策是否符合企业会计准则规定，包括但不限于：分析履约义务的

识别、交易价格的分摊、相关商品或服务的控制权转移时点的确定等是否符合行业惯例和华纺股份的经营模式。

(3) 对营业收入、成本执行分析性程序，分析销量、单价和毛利率在本期各月、本年度与上年度波动的合理性。

(4) 选取样本对客户实施函证程序，确认本期销售金额及期末应收账款余额，以评价收入确认的真实性、准确性、完整性。

(5) 选取样本检查与收入确认相关的支持性文件，包括销售合同、销售单、出库单、提单、客户签收单、发票等，评价收入确认是否与会计政策一致。

(6) 对于内销：选取了资产负债表日前后确认的收入会计记录核对至客户签收单据等支持性文件，并选取了资产负债表日前后的客户签收单核对至营业收入会计记录；对于外销：选取了资产负债表日前后确认的收入会计记录核对至提单等支持性文件，并选取了资产负债表日前后的提单核对至营业收入会计记录，以评价收入是否在恰当的期间确认。

(7) 选取样本，将外销收入与出口退税申报表及中国电子口岸出口数据等相关信息进行抽查核对。

(8) 执行期后检查，检查应收款项的期后回款情况及是否存在异常的退货。

## (二) 存货跌价准备的计提

相关信息披露详见财务报表三、12 及附注五、7。

### 1、事项描述

截至 2022 年 12 月 31 日华纺公司的存货账面余额为 92,939.42 万元，已计提的存货跌价准备为 12,832.59 万元，账面价值为 80,106.83 万元。华纺公司管理层（以下简称管理层）于资产负债表日对存货采用成本与可变现净值孰低计量，确定存货可变现净值涉及对售价、至完工时将要发生的成本、销售费用以及相关税费作出的重大会计估计。

由于存货金额重大，且确定存货可变现净值需要管理层运用重大判断，因此我们将存货跌价准备的计提确定为关键审计事项。

### 2、审计应对

我们对华纺公司存货跌价准备的计提主要执行了以下审计程序：

(1) 了解并评价华纺公司与存货跌价准备计提相关的内部控制的设计有效性，并测试了关键内部控制运行的有效性；

(2) 了解并评价华纺公司存货跌价准备计提会计政策和会计估计是否符合企业会计准则及行业惯例；

(3) 对华纺公司存货执行监盘程序并观察存货的状况，检查残次及库龄长的存货是否已经识别；

(4) 取得华纺公司存货库龄表，并对库龄表的准确性进行复核，对库龄长的存货状况及周转情况进行复核；

(5) 获取华纺公司存货跌价准备计算表，复核管理层计算可变现净值采用重要假设和参数的合理性，并执行了重新计算。

#### 四、其他信息

华纺公司管理层（以下简称管理层）对其他信息负责。其他信息包括华纺公司2022年年度报告中涵盖的信息，但不包括财务报表和我们的审计报告。

我们对财务报表发表的审计意见不涵盖其他信息，我们也不对其他信息发表任何形式的鉴证结论。

结合我们对财务报表的审计，我们的责任是阅读其他信息，在此过程中，考虑其他信息是否与财务报表或我们在审计过程中了解到的情况存在重大不一致或者似乎存在重大错报。

基于我们已执行的工作，如果我们确定其他信息存在重大错报，我们应当报告该事实。在这方面，我们无任何事项需要报告。

#### 五、管理层和治理层对财务报表的责任

华纺公司管理层负责按照企业会计准则的规定编制财务报表，使其实现公允反映，并设计、执行和维护必要的内部控制，以使财务报表不存在由于舞弊或错误导致的重大错报。

在编制财务报表时，管理层负责评估华纺公司的持续经营能力，披露与持续经营相关的事项（如适用），并运用持续经营假设，除非管理层计划清算华纺公司、终止运营或别无其他现实的选择。

治理层负责监督华纺公司的财务报告过程。

#### 六、注册会计师对财务报表审计的责任

我们的目标是对财务报表整体是否不存在由于舞弊或错误导致的重大错报获取合理保证，并出具包含审计意见的审计报告。合理保证是高水平的保证，但并不能保证按照审计准则执行的审计在某一重大错报存在时总能发现。错报可能由于舞

弊或错误导致，如果合理预期错报单独或汇总起来可能影响财务报表使用者依据财务报表作出的经济决策，则通常认为错报是重大的。

在按照审计准则执行审计工作的过程中，我们运用职业判断，并保持职业怀疑。同时，我们也执行以下工作：

(1) 识别和评估由于舞弊或错误导致的财务报表重大错报风险，设计和实施审计程序以应对这些风险，并获取充分、适当的审计证据，作为发表审计意见的基础。由于舞弊可能涉及串通、伪造、故意遗漏、虚假陈述或凌驾于内部控制之上，未能发现由于舞弊导致的重大错报的风险高于未能发现由于错误导致的重大错报的风险。

(2) 了解与审计相关的内部控制，以设计恰当的审计程序。

(3) 评价管理层选用会计政策的恰当性和作出会计估计及相关披露的合理性。

(4) 对管理层使用持续经营假设的恰当性得出结论。同时，根据获取的审计证据，就可能导致对华纺公司的持续经营能力产生重大疑虑的事项或情况是否存在重大不确定性得出结论。如果我们得出结论认为存在重大不确定性，审计准则要求我们在审计报告中提请报表使用者注意财务报表中的相关披露；如果披露不充分，我们应当发表非无保留意见。我们的结论基于截至审计报告日可获得的信息。然而，未来的事项或情况可能导致华纺公司不能持续经营。

(5) 评价财务报表的总体列报、结构和内容，并评价财务报表是否公允反映相关交易和事项。

(6) 就华纺公司中实体或业务活动的财务信息获取充分、适当的审计证据，以对财务报表发表意见。我们负责指导、监督和执行集团审计，并对审计意见承担全部责任。

我们与治理层就计划的审计范围、时间安排和重大审计发现等事项进行沟通，包括沟通我们在审计中识别出的值得关注的内部控制缺陷。

我们还就已遵守与独立性相关的职业道德要求向治理层提供声明，并与治理层沟通可能被合理认为影响我们独立性的所有关系和其他事项，以及相关的防范措施（如适用）。

从与治理层沟通过的事项中，我们确定哪些事项对本期财务报表审计最为重要，因而构成关键审计事项。我们在审计报告中描述这些事项，除非法律法规禁止公开披露这些事项，或在极少数情形下，如果合理预期在审计报告中沟通某事项造成的负面后果超过在公众利益方面产生的益处，我们确定不应在审计报告中沟通该事项。

致同会计师事务所  
(特殊普通合伙)

中国注册会计师  
(项目合伙人) 刘健

中国注册会计师  
马克淑

中国·北京

二〇二三年 四月二十七日

## 二、财务报表

### 合并资产负债表

2022 年 12 月 31 日

编制单位：华纺股份有限公司

单位：元 币种：人民币

项目	附注	2022 年 12 月 31 日	2021 年 12 月 31 日
<b>流动资产：</b>			
货币资金	七.1	453,657,186.47	449,055,128.02
结算备付金			
拆出资金			
交易性金融资产			
衍生金融资产	七.3		413,880.00
应收票据	七.4	50,287,900.00	298,500.00
应收账款	七.5	433,773,562.16	383,657,579.04
应收款项融资			
预付款项	七.7	22,680,674.43	34,531,164.79
应收保费			
应收分保账款			
应收分保合同准备金			
其他应收款	七.8	28,632,218.49	29,156,133.32
其中：应收利息			
应收股利			
买入返售金融资产			
存货	七.9	801,068,274.03	989,523,500.63
合同资产			
持有待售资产			
一年内到期的非流动资产			
其他流动资产		29,693,065.80	59,239,284.77
流动资产合计		1,819,792,881.38	1,945,875,170.57
<b>非流动资产：</b>			
发放贷款和垫款			

债权投资			
其他债权投资			
长期应收款			
长期股权投资	七. 17	3,539,664.33	3,882,267.84
其他权益工具投资	七. 18	72,394,362.07	77,179,518.66
其他非流动金融资产			
投资性房地产			
固定资产	七. 21	1,566,414,258.94	1,527,606,654.85
在建工程	七. 22	53,268,869.92	66,093,660.27
生产性生物资产			
油气资产			
使用权资产			
无形资产	七. 26	198,601,408.10	205,602,985.80
开发支出			
商誉			
长期待摊费用			
递延所得税资产	七. 30	3,894,672.85	3,604,499.05
其他非流动资产	七. 31	20,803,107.18	22,474,811.00
非流动资产合计		1,918,916,343.39	1,906,444,397.47
资产总计		3,738,709,224.77	3,852,319,568.04
<b>流动负债：</b>			
短期借款	七. 32	943,550,000.00	828,000,000.00
向中央银行借款			
拆入资金			
交易性金融负债			
衍生金融负债			
应付票据	七. 35	350,300,000.00	354,160,000.00
应付账款	七. 36	533,405,962.55	658,265,224.95
预收款项			
合同负债	七. 38	39,373,619.81	117,200,132.47
卖出回购金融资产款			
吸收存款及同业存放			
代理买卖证券款			
代理承销证券款			
应付职工薪酬	七. 39	184,200.00	
应交税费	七. 40	2,525,411.09	15,586,155.78
其他应付款	七. 41	31,036,401.36	32,027,984.72
其中：应付利息			
应付股利			
应付手续费及佣金			
应付分保账款			
持有待售负债			
一年内到期的非流动负债	七. 43	294,447,574.48	191,035,116.60
其他流动负债	七. 44	2,315,750.76	1,620,717.79
流动负债合计		2,197,138,920.05	2,197,895,332.31
<b>非流动负债：</b>			
保险合同准备金			
长期借款	七. 45	272,675,657.00	295,929,148.54



应付债券			
其中：优先股			
永续债			
租赁负债			
长期应付款			
长期应付职工薪酬			
预计负债	七.50	1,242,814.96	1,114,623.51
递延收益	七.51	100,000.00	200,000.00
递延所得税负债			
其他非流动负债			
非流动负债合计		274,018,471.96	297,243,772.05
负债合计		2,471,157,392.01	2,495,139,104.36
<b>所有者权益（或股东权益）：</b>			
实收资本（或股本）	七.53	629,819,662.00	629,819,662.00
其他权益工具			
其中：优先股			
永续债			
资本公积	七.55	1,041,739,066.51	1,041,739,066.51
减：库存股			
其他综合收益	七.57	-94,415,577.69	-91,207,050.54
专项储备			
盈余公积	七.59	7,928,393.01	7,928,393.01
一般风险准备			
未分配利润	七.60	-322,152,855.62	-236,344,718.58
归属于母公司所有者权益（或股东权益）合计		1,262,918,688.21	1,351,935,352.40
少数股东权益		4,633,144.55	5,245,111.28
所有者权益（或股东权益）合计		1,267,551,832.76	1,357,180,463.68
负债和所有者权益（或股东权益）总计		3,738,709,224.77	3,852,319,568.04

公司负责人：盛守祥 主管会计工作负责人：闫英山 会计机构负责人：刘水超

### 母公司资产负债表

2022 年 12 月 31 日

编制单位：华纺股份有限公司

单位：元 币种：人民币

项目	附注	2022 年 12 月 31 日	2021 年 12 月 31 日
<b>流动资产：</b>			
货币资金		394,760,282.84	397,406,594.04
交易性金融资产			
衍生金融资产			413,880.00
应收票据			
应收账款	十七.1	465,900,278.95	414,222,501.08
应收款项融资			

预付款项		55,119,781.15	86,744,414.46
其他应收款	十七.2	105,131,828.51	108,573,412.00
其中：应收利息			
应收股利			
存货		712,024,673.17	888,093,799.18
合同资产			
持有待售资产			
一年内到期的非流动资产			
其他流动资产		27,460,214.99	55,417,180.57
流动资产合计		1,760,397,059.61	1,950,871,781.33
<b>非流动资产：</b>			
债权投资			
其他债权投资			
长期应收款			
长期股权投资	十七.3	73,739,664.33	74,082,267.84
其他权益工具投资		72,394,362.07	77,179,518.66
其他非流动金融资产			
投资性房地产			
固定资产		1,489,890,794.85	1,446,139,971.53
在建工程		53,268,869.92	66,093,660.27
生产性生物资产			
油气资产			
使用权资产			
无形资产		198,535,594.72	205,483,419.94
开发支出			
商誉			
长期待摊费用			
递延所得税资产			
其他非流动资产		21,400,565.18	22,585,502.00
非流动资产合计		1,909,229,851.07	1,891,564,340.24
资产总计		3,669,626,910.68	3,842,436,121.57
<b>流动负债：</b>			
短期借款		813,950,000.00	788,000,000.00
交易性金融负债			
衍生金融负债			
应付票据		350,500,000.00	354,460,000.00
应付账款		533,144,769.54	633,438,137.11
预收款项			
合同负债		36,713,548.07	112,890,290.74
应付职工薪酬		184,200.00	
应交税费		2,175,915.41	5,456,472.08
其他应付款		87,141,255.56	97,185,064.49
其中：应付利息			
应付股利			
持有待售负债			
一年内到期的非流动负债		294,447,574.48	191,035,116.60
其他流动负债		1,530,437.11	614,691.63
流动负债合计		2,119,787,700.17	2,183,079,772.65

<b>非流动负债：</b>			
长期借款		272,675,657.00	295,929,148.54
应付债券			
其中：优先股			
永续债			
租赁负债			
长期应付款			
长期应付职工薪酬			
预计负债		1,242,814.96	1,114,623.51
递延收益			
递延所得税负债			
其他非流动负债			
非流动负债合计		273,918,471.96	297,043,772.05
负债合计		2,393,706,172.13	2,480,123,544.70
<b>所有者权益（或股东权益）：</b>			
实收资本（或股本）		629,819,662.00	629,819,662.00
其他权益工具			
其中：优先股			
永续债			
资本公积		1,035,237,602.75	1,035,237,602.75
减：库存股			
其他综合收益		-95,605,637.93	-90,820,481.34
专项储备			
盈余公积		7,928,393.01	7,928,393.01
未分配利润		-301,459,281.28	-219,852,599.55
所有者权益（或股东权益）合计		1,275,920,738.55	1,362,312,576.87
负债和所有者权益（或股东权益）总计		3,669,626,910.68	3,842,436,121.57

公司负责人：盛守祥 主管会计工作负责人：闫英山 会计机构负责人：刘水超

### 合并利润表

2022 年 1—12 月

单位：元 币种：人民币

项目	附注	2022 年度	2021 年度
一、营业总收入	七.61	3,488,731,171.57	3,621,269,854.46
其中：营业收入		3,488,731,171.57	3,621,269,854.46
利息收入			
已赚保费			
手续费及佣金收入			
二、营业总成本	七.61	3,500,753,853.36	3,632,909,961.29
其中：营业成本		3,150,110,482.62	3,227,751,515.24
利息支出			
手续费及佣金支出			
退保金			

赔付支出净额			
提取保险责任准备金净额			
保单红利支出			
分保费用			
税金及附加	七.62	21,698,950.65	24,508,756.32
销售费用	七.63	42,686,519.17	37,106,299.39
管理费用	七.64	62,596,342.19	81,129,936.16
研发费用	七.65	163,977,464.99	169,118,954.74
财务费用	七.66	59,684,093.74	93,294,499.44
其中：利息费用		74,491,889.19	73,444,995.46
利息收入		2,923,120.37	4,984,184.95
加：其他收益		18,745,123.08	3,648,760.50
投资收益（损失以“-”号填列）	七.68	-342,603.51	1,211,367.84
其中：对联营企业和合营企业的投资收益			
以摊余成本计量的金融资产终止确认收益			
汇兑收益（损失以“-”号填列）			
净敞口套期收益（损失以“-”号填列）			
公允价值变动收益（损失以“-”号填列）	七.70	-413,880.00	413,880.00
信用减值损失（损失以“-”号填列）	七.71	-5,547,893.23	4,678,183.57
资产减值损失（损失以“-”号填列）	七.72	-83,276,300.12	-51,126,447.29
资产处置收益（损失以“-”号填列）	七.73	-3,773,744.94	2,197,370.48
三、营业利润（亏损以“-”号填列）		-86,631,980.51	-50,616,991.73
加：营业外收入	七.74	645,103.54	673,911.86
减：营业外支出	七.75	702,522.25	2,102,511.15
四、利润总额（亏损总额以“-”号填列）		-86,689,399.22	-52,045,591.02
减：所得税费用	七.76	-269,295.45	5,042,061.81
五、净利润（净亏损以“-”号填列）		-86,420,103.77	-57,087,652.83
（一）按经营持续性分类			
1. 持续经营净利润（净亏损以“-”号填列）		-86,420,103.77	-57,087,652.83
2. 终止经营净利润（净亏损以“-”号填列）			
（二）按所有权归属分类			
1. 归属于母公司股东的净利润（净亏损以“-”号填列）		-85,808,137.04	-57,274,175.10
2. 少数股东损益（净亏损以“-”号填列）		-611,966.73	186,522.27
六、其他综合收益的税后净额		-3,208,527.15	-15,360,809.37
（一）归属母公司所有者的其他综		-3,208,527.15	-15,360,809.37

合收益的税后净额			
1. 不能重分类进损益的其他综合收益		-4,785,156.59	-15,697,041.86
(1) 重新计量设定受益计划变动额			
(2) 权益法下不能转损益的其他综合收益			
(3) 其他权益工具投资公允价值变动		-4,785,156.59	-15,697,041.86
(4) 企业自身信用风险公允价值变动			
2. 将重分类进损益的其他综合收益		1,576,629.44	336,232.49
(1) 权益法下可转损益的其他综合收益			
(2) 其他债权投资公允价值变动			
(3) 金融资产重分类计入其他综合收益的金额			
(4) 其他债权投资信用减值准备			
(5) 现金流量套期储备			
(6) 外币财务报表折算差额		1,576,629.44	336,232.49
(7) 其他			
(二) 归属于少数股东的其他综合收益的税后净额			
七、综合收益总额		-89,628,630.92	-72,448,462.20
(一) 归属于母公司所有者的综合收益总额		-89,016,664.19	-72,634,984.47
(二) 归属于少数股东的综合收益总额		-611,966.73	186,522.27
八、每股收益：			
(一) 基本每股收益(元/股)		-0.14	-0.09
(二) 稀释每股收益(元/股)		-0.14	-0.09

公司负责人：盛守祥 主管会计工作负责人：闫英山 会计机构负责人：刘水超

### 母公司利润表

2022 年 1—12 月

单位：元 币种：人民币

项目	附注	2022 年度	2021 年度
一、营业收入	十七.4	3,457,298,084.61	3,485,418,376
减：营业成本	十七.4	3,140,551,626.58	3,141,585,271
税金及附加		20,585,461.84	22,036,299.16
销售费用		36,687,600.31	30,961,121.82
管理费用		58,105,875.98	71,419,439.28
研发费用		159,715,922.54	169,939,287.1
财务费用		58,537,448.03	91,514,452.95
其中：利息费用		73,147,229.49	72,216,733.01
利息收入		2,738,000.76	4,926,585.96

加：其他收益		15,655,737.49	2,258,089.52
投资收益（损失以“-”号填列）	十七.5	-342,603.51	1,211,367.84
其中：对联营企业和合营企业的投资收益			
以摊余成本计量的金融资产终止确认收益			
净敞口套期收益（损失以“-”号填列）		-413,880.00	413,880
公允价值变动收益（损失以“-”号填列）		-4,635,009.70	4,853,946.99
信用减值损失（损失以“-”号填列）		-70,614,098.46	-54,772,703.12
资产减值损失（损失以“-”号填列）		-3,773,744.94	2,197,370.48
资产处置收益（损失以“-”号填列）			
二、营业利润（亏损以“-”号填列）		-81,009,449.79	-85,875,543.21
加：营业外收入		105,152.79	650,314.52
减：营业外支出		702,384.73	2,119,005.81
三、利润总额（亏损总额以“-”号填列）		-81,606,681.73	-87,344,234.5
减：所得税费用			-1,509,810
四、净利润（净亏损以“-”号填列）		-81,606,681.73	-87,344,234.5
（一）持续经营净利润（净亏损以“-”号填列）		-81,606,681.73	-87,344,234.5
（二）终止经营净利润（净亏损以“-”号填列）			
五、其他综合收益的税后净额		-4,785,156.59	-15,697,041.86
（一）不能重分类进损益的其他综合收益		-4,785,156.59	-15,697,041.86
1. 重新计量设定受益计划变动额			
2. 权益法下不能转损益的其他综合收益			
3. 其他权益工具投资公允价值变动		-4,785,156.59	-15,697,041.86
4. 企业自身信用风险公允价值变动			
（二）将重分类进损益的其他综合收益			
1. 权益法下可转损益的其他综合收益			
2. 其他债权投资公允价值变动			
3. 金融资产重分类计入其他综合收益的金额			
4. 其他债权投资信用减值准备			
5. 现金流量套期储备			
6. 外币财务报表折算差额			

7. 其他			
六、综合收益总额		-86,391,838.32	-101,531,466.36
七、每股收益：			
（一）基本每股收益(元/股)			
（二）稀释每股收益(元/股)			

公司负责人：盛守祥 主管会计工作负责人：闫英山 会计机构负责人：刘水超

### 合并现金流量表

2022 年 1—12 月

单位：元 币种：人民币

项目	附注	2022年度	2021年度
<b>一、经营活动产生的现金流量：</b>			
销售商品、提供劳务收到的现金		3,382,448,036.92	3,546,227,880.24
客户存款和同业存放款项净增加额			
向中央银行借款净增加额			
向其他金融机构拆入资金净增加额			
收到原保险合同保费取得的现金			
收到再保业务现金净额			
保户储金及投资款净增加额			
收取利息、手续费及佣金的现金			
拆入资金净增加额			
回购业务资金净增加额			
代理买卖证券收到的现金净额			
收到的税费返还		305,305,370.87	334,607,479.3
收到其他与经营活动有关的现金	七.78	73,112,177.97	14,584,105.72
经营活动现金流入小计		3,760,865,585.76	3,895,419,465
购买商品、接受劳务支付的现金		3,166,833,443.21	3,428,469,342
客户贷款及垫款净增加额			
存放中央银行和同业款项净增加额			
支付原保险合同赔付款项的现金			
拆出资金净增加额			
支付利息、手续费及佣金的现金			
支付保单红利的现金			
支付给职工及为职工支付的		315,794,477.52	346,218,288.04

现金			
支付的各项税费		39,942,168.50	25,510,546.52
支付其他与经营活动有关的现金	七.78	78,908,189.78	44,462,114.43
经营活动现金流出小计		3,601,478,279.01	3,844,660,291
经营活动产生的现金流量净额		159,387,306.75	50,759,174.53
<b>二、投资活动产生的现金流量：</b>			
收回投资收到的现金			
取得投资收益收到的现金			
处置固定资产、无形资产和其他长期资产收回的现金净额		1,470,517.84	37,191,688.41
处置子公司及其他营业单位收到的现金净额			
收到其他与投资活动有关的现金			
投资活动现金流入小计		1,470,517.84	37,191,688.41
购建固定资产、无形资产和其他长期资产支付的现金		235,867,437.68	341,224,641.3
投资支付的现金			4,175,000
质押贷款净增加额			
取得子公司及其他营业单位支付的现金净额			
支付其他与投资活动有关的现金			
投资活动现金流出小计		235,867,437.68	345,399,641.3
投资活动产生的现金流量净额		-234,396,919.84	-308,207,952.9
<b>三、筹资活动产生的现金流量：</b>			
吸收投资收到的现金			
其中：子公司吸收少数股东投资收到的现金			
取得借款收到的现金		1,612,521,062.05	1,452,371,646.73
收到其他与筹资活动有关的现金	七.78	243,214,597.00	462,123,359.5
筹资活动现金流入小计		1,855,735,659.05	1,914,495,006.23
偿还债务支付的现金		1,466,812,095.71	1,365,029,781
分配股利、利润或偿付利息支付的现金		74,795,699.62	80,446,344.35
其中：子公司支付给少数股东的股利、利润			
支付其他与筹资活动有关的现金	七.78	212,868,185.65	388,802,713.3
筹资活动现金流出小计		1,754,475,980.98	1,834,278,839
筹资活动产生的现金流量净额		101,259,678.07	80,216,167.46
<b>四、汇率变动对现金及现金等价物的影响</b>		10,318,081.33	2,618,894.01
<b>五、现金及现金等价物净增加额</b>		36,568,146.31	-174,613,716.92



加：期初现金及现金等价物余额		114,791,482.02	289,405,198.94
<b>六、期末现金及现金等价物余额</b>		<b>151,359,628.33</b>	<b>114,791,482.02</b>

公司负责人：盛守祥 主管会计工作负责人：闫英山 会计机构负责人：刘水超

### 母公司现金流量表

2022 年 1—12 月

单位：元 币种：人民币

项目	附注	2022年度	2021年度
<b>一、经营活动产生的现金流量：</b>			
销售商品、提供劳务收到的现金		3,369,999,434.95	3,417,080,305
收到的税费返还		299,702,360.24	329,839,810.2
收到其他与经营活动有关的现金		65,743,208.13	10,952,432.87
经营活动现金流入小计		3,735,445,003.32	3,757,872,548
购买商品、接受劳务支付的现金		3,112,421,203.44	3,326,988,919
支付给职工及为职工支付的现金		308,108,301.66	336,957,349
支付的各项税费		26,261,242.69	20,331,040.04
支付其他与经营活动有关的现金		97,876,415.76	154,630,334.9
经营活动现金流出小计		3,544,667,163.55	3,838,907,643
经营活动产生的现金流量净额		190,777,839.77	-81,035,095.28
<b>二、投资活动产生的现金流量：</b>			
收回投资收到的现金			
取得投资收益收到的现金			
处置固定资产、无形资产和其他长期资产收回的现金净额		1,470,517.84	37,191,688.41
处置子公司及其他营业单位收到的现金净额			
收到其他与投资活动有关的现金			
投资活动现金流入小计		1,470,517.84	37,191,688.41
购建固定资产、无形资产和其他长期资产支付的现金		235,858,788.68	329,433,642.61
投资支付的现金			4,175,000
取得子公司及其他营业单位支付的现金净额			
支付其他与投资活动有关的现金			
投资活动现金流出小计		235,858,788.68	333,608,642.6
投资活动产生的现金流量净额		-234,388,270.84	-296,416,954.2

<b>三、筹资活动产生的现金流量：</b>			
吸收投资收到的现金			
取得借款收到的现金		1,542,921,062.05	1,412,371,646.73
收到其他与筹资活动有关的现金		243,214,597.00	462,123,359.5
筹资活动现金流入小计		1,786,135,659.05	1,874,495,006
偿还债务支付的现金		1,436,812,095.71	1,235,029,781
分配股利、利润或偿付利息支付的现金		73,496,882.96	79,218,081.9
支付其他与筹资活动有关的现金		202,868,185.65	388,802,713.3
筹资活动现金流出小计		1,713,177,164.32	1,703,050,576
筹资活动产生的现金流量净额		72,958,494.73	171,444,429.9
<b>四、汇率变动对现金及现金等价物的影响</b>		10,295,845.05	2,746,200.44
<b>五、现金及现金等价物净增加额</b>		39,643,908.71	-203,261,419.1
加：期初现金及现金等价物余额		63,142,948.04	266,404,367.2
<b>六、期末现金及现金等价物余额</b>		102,786,856.75	63,142,948.04

公司负责人：盛守祥 主管会计工作负责人：闫英山 会计机构负责人：刘水超

合并所有者权益变动表  
2022 年 1—12 月

单位:元 币种:人民币

项目	2022 年度														
	归属于母公司所有者权益												少数股东权益	所有者权益合计	
	实收资本 (或股本)	其他权益工具			资本公积	减: 库存股	其他综合收益	专项储备	盈余公积	一般风险准备	未分配利润	其他			小计
	优先股	永续债	其他												
一、上年年末余额	629,819,662.00				1,041,739,066.51		-91,207,050.54		7,928,393.01		-236,344,718.58			5,245,111.28	1,357,180,463.68
加: 会计政策变更															
前期差错更正															
同一控制下企业合并															
其他															
二、本年期初余额	629,819,662.00				1,041,739,066.51		-91,207,050.54		7,928,393.01		-236,344,718.58			5,245,111.28	1,357,180,463.68
三、本期增减变动金额(减少以“—”号填列)							-3,208,527.15				-85,808,137.04			-611,966.73	-89,628,630.92
(一) 综合收益总额							-3,208,527.15				-85,808,137.04			-611,966.73	-89,628,630.92
(二) 所有者投入和减少资本															
1. 所有者投入的普通股															
2. 其他权益工具持有者投入资本															



2022 年年度报告

	实收资本 (或股本)	其他权益工具			资本公积	减： 库存 股	其他综合收 益	专 项 储 备	盈 余 公 积	一 般 风 险 准 备	未分配利润	其 他	小 计		
		优 先 股	永 续 债	其 他											
一、上年年末余额	629,819,662.00				1,041,739,066.51		-75,846,241.17		7,928,393.01		-179,070,543.48			5,058,589.01	1,429,628,925.88
加：会计政策变更															
前期差错更正															
同一控制下企业合并															
其他															
二、本年期初余额	629,819,662.00				1,041,739,066.51		-75,846,241.17		7,928,393.01		-179,070,543.48			5,058,589.01	1,429,628,925.88
三、本期增减变动金额（减少以“－”号填列）							-15,360,809.37				-57,274,175.10			186,522.27	-72,448,462.20
（一）综合收益总额							-15,360,809.37				-57,274,175.10			186,522.27	-72,448,462.20
（二）所有者投入和减少资本															
1. 所有者投入的普通股															
2. 其他权益工具持有者投入资本															
3. 股份支付计入所有者权益的金额															
4. 其他															
（三）利润分配															
1. 提取盈余公积															
2. 提取一般风险准备															

3. 对所有者（或股东）的分配															
4. 其他															
（四）所有者权益内部结转															
1. 资本公积转增资本（或股本）															
2. 盈余公积转增资本（或股本）															
3. 盈余公积弥补亏损															
4. 设定受益计划变动额结转留存收益															
5. 其他综合收益结转留存收益															
6. 其他															
（五）专项储备															
1. 本期提取															
2. 本期使用															
（六）其他															
四、本期期末余额	629,819,662.00				1,041,739,066.51		-91,207,050.54		7,928,393.01		-236,344,718.58		1,351,935,352.40	5,245,111.28	1,357,180,463.68

公司负责人：盛守祥 主管会计工作负责人：闫英山 会计机构负责人：刘水超

母公司所有者权益变动表

2022 年 1—12 月

单位：元 币种：人民币

项目	2022 年度										
	实收资本（或股本）	其他权益工具			资本公积	减：库存股	其他综合收益	专项储备	盈余公积	未分配利润	所有者权益合计
		优先股	永续债	其他							

2022 年年度报告

一、上年年末余额	629,819,662.00				1,035,237,602.75		-90,820,481.34		7,928,393.01	-219,852,599.55	1,362,312,576.87
加：会计政策变更											
前期差错更正											
其他											
二、本年期初余额	629,819,662.00				1,035,237,602.75		-90,820,481.34		7,928,393.01	-219,852,599.55	1,362,312,576.87
三、本期增减变动金额（减少以“－”号填列）							-4,785,156.59			-81,606,681.73	-86,391,838.32
（一）综合收益总额							-4,785,156.59			-81,606,681.73	-86,391,838.32
（二）所有者投入和减少资本											
1.所有者投入的普通股											
2.其他权益工具持有者投入资本											
3.股份支付计入所有者权益的金额											
4.其他											
（三）利润分配											
1.提取盈余公积											
2.对所有者（或股东）的分配											
3.其他											
（四）所有者权益内部结转											
1.资本公积转增资本（或股本）											
2.盈余公积转增资本（或股本）											
3.盈余公积弥补											

2022 年年度报告

亏损											
4. 设定受益计划变动额结转留存收益											
5. 其他综合收益结转留存收益											
6. 其他											
(五) 专项储备											
1. 本期提取											
2. 本期使用											
(六) 其他											
四、本期末余额	629,819,662.00				1,035,237,602.75		-95,605,637.93		7,928,393.01	-301,459,281.28	1,275,920,738.55

项目	2021 年度										
	实收资本 (或股本)	其他权益工具			资本公积	减：库存股	其他综合收益	专项储备	盈余公积	未分配利润	所有者权益合计
		优先股	永续债	其他							
一、上年年末余额	629,819,662.00				1,035,237,602.75		-75,123,439.48		7,928,393.01	-134,018,175.05	1,463,844,043.23
加：会计政策变更											
前期差错更正											
其他											
二、本年期初余额	629,819,662.00				1,035,237,602.75		-75,123,439.48		7,928,393.01	-134,018,175.05	1,463,844,043.23
三、本期增减变动金额 (减少以“－”号填列)							-15,697,041.86			-85,834,424.50	-101,531,466.36
(一) 综合收益总额							-15,697,041.86			-85,834,424.50	-101,531,466.36
(二) 所有者投											



入和减少资本											
1. 所有者投入的普通股											
2. 其他权益工具持有者投入资本											
3. 股份支付计入所有者权益的金额											
4. 其他											
(三) 利润分配											
1. 提取盈余公积											
2. 对所有者(或股东)的分配											
3. 其他											
(四) 所有者权益内部结转											
1. 资本公积转增资本(或股本)											
2. 盈余公积转增资本(或股本)											
3. 盈余公积弥补亏损											
4. 设定受益计划变动额结转留存收益											
5. 其他综合收益结转留存收益											
6. 其他											
(五) 专项储备											
1. 本期提取											
2. 本期使用											

2022 年年度报告

(六) 其他											
四、本期期末余额	629,819,662.00				1,035,237,602.75		-90,820,481.34		7,928,393.01	-219,852,599.55	1,362,312,576.87

公司负责人：盛守祥 主管会计工作负责人：闫英山 会计机构负责人：刘水超

### 三、公司基本情况

#### 1. 公司概况

√适用 □不适用

华纺股份有限公司(以下简称 本公司)是一家在山东省注册的股份有限公司,经中华人民共和国国家经济贸易委员会国经贸企改(1999)774号批准,由华诚投资管理有限公司、山东滨州印染集团有限责任公司、山东滨州针棉织品集团公司(现更名为山东亚光纺织集团有限公司)、上海雪羚毛纺织有限公司、湖州惠丰纺织有限公司等共同发起设立,并经山东省工商行政管理局核准登记,企业法人营业执照注册号:37000018037457。2015年12月17日,本公司完成了工商营业执照、组织机构代码证、税务登记证三证合一的登记,取得了山东省工商行政管理局颁发的统一社会信用代码91370000706385950B的营业执照。公司注册地址为山东省滨州市东海一路118号。

本公司所发行人民币普通股A股,已在上海证券交易所上市。

本公司原注册资本为人民币16,000.00万元。2001年7月13日经中国证券监督管理委员会证监发行字[2001]45号文核准,同意公司利用上海证券交易所系统,采用上网定价发行方式向社会公开发行人民币普通股8,500万股。2001年7月26日公司通过上海证券交易所向社会公开发行人民币普通股9,350万股(其中:首次公开发行8,500万股,国有股存量发行850万股)。股票发行后,注册资本变更为24,500.00万元人民币,其中国有法人股15,011.54万元,社会法人股138.46万元,社会公众股9,350.00万元。

2006年6月29日本公司完成了股权分置改革,以资本公积7,480.00万元转增股本7,480万股,向社会公众股股东以10股转增8股。本公司注册资本变更至31,980.00万元人民币,其中国有法人股15,011.54万元,社会公众股16,968.46万元。

根据中国证券监督管理委员会证监许可[2013]1427号文,本公司于2014年3月14日非公开发行人民币普通股(A股)10,256.4101万股。增发完成后,本公司注册资本变更至人民币42,236.4101万元。

根据中国证券监督管理委员会证监许可[2017]1284号文,本公司于2017年11月20日非公开发行人民币普通股(A股)102,485,617股。增发完成后,本公司注册资本变更至人民币52,484.9718万元。

2020年6月29日,本公司根据2019年年度股东大会审议通过的《公司2019年度利润分配及资本公积转增股本预案》,以总股本524,849,718股为基数,向全体股东实施资本公积金转增股本,每股转增0.2股,共计转增104,969,944股。本公司注册资本变更至人民币62,981.9662万元。

本公司建立了股东大会、董事会、监事会的法人治理结构,目前设生产运营部、营销管理部、系统工程部、财务会计部、法律法务部、人力资源部等部门。

本公司及其子公司业务性质和主要经营活动主要以印染加工为主业,形成包含棉纱、服装、家纺成品、纺织贸易、品牌开发、热电等业务的多元化发展模式、“一体两翼”的战略布局。公司主业是以订单加工模式为主,根据销售订单安排生产进度,以自主品牌开发为辅的经营模式。

本财务报表及财务报表附注业经本公司第七届董事会第十次会议于 2023 年 4 月 27 日批准。

## 2. 合并财务报表范围

√适用 □不适用

本公司本期纳入合并范围的子公司共 15 户，孙公司 2 户，详见本附注七、在其他主体中的权益披露。本期合并范围增加 3 户子公司，详见本附注六、合并范围的变动。

## 四、财务报表的编制基础

### 1. 编制基础

本公司财务报表以持续经营为编制基础。

### 2. 持续经营

√适用 □不适用

本财务报表以持续经营为基础列报。

## 五、重要会计政策及会计估计

具体会计政策和会计估计提示：

√适用 □不适用

本公司根据自身生产经营特点，确定固定资产折旧、无形资产摊销、研发费用资本化条件以及收入确认政策，具体会计政策见附注错误!未找到引用源。14、附注错误!未找到引用源。错误!未找到引用源。、附注错误!未找到引用源。18 和附注错误!未找到引用源。22。

### 1. 遵循企业会计准则的声明

本公司所编制的财务报表符合企业会计准则的要求，真实、完整地反映了公司的财务状况、经营成果、股东权益变动和现金流量等有关信息。

### 2. 会计期间

本公司会计年度自公历 1 月 1 日起至 12 月 31 日止。

### 3. 营业周期

√适用 □不适用

本公司会计期间采用公历年度，即每年自 1 月 1 日起至 12 月 31 日止。

### 4. 记账本位币

本公司的记账本位币为人民币。

### 5. 同一控制下和非同一控制下企业合并的会计处理方法

√适用 □不适用

## 同一控制下的企业合并

对于同一控制下的企业合并，合并方在合并中取得的被合并方的资产、负债，按合并日被合并方在最终控制方合并财务报表中的账面价值计量。合并对价的账面价值（或发行股份面值总额）与合并中取得的净资产账面价值的差额调整资本公积（股本溢价），资本公积（股本溢价）不足冲减的，调整留存收益。

### 通过多次交易分步实现同一控制下的企业合并

在个别财务报表中，以合并日持股比例计算的合并日应享有被合并方净资产在最终控制方合并财务报表中的账面价值的份额作为该项投资的初始投资成本；初始投资成本与合并前持有投资的账面价值加上合并日新支付对价的账面价值之和的差额，调整资本公积（股本溢价），资本公积不足冲减的，调整留存收益。

在合并财务报表中，合并方在合并中取得的被合并方的资产、负债，按合并日在最终控制方合并财务报表中的账面价值计量；合并前持有投资的账面价值加上合并日新支付对价的账面价值之和，与合并中取得的净资产账面价值的差额，调整资本公积（股本溢价），资本公积不足冲减的，调整留存收益。合并方在取得被合并方控制权之前持有的长期股权投资，在取得原股权之日与合并方和被合并方同处于同一方最终控制之日孰晚日起至合并日之间已确认有关损益、其他综合收益和其他所有者权益变动，应分别冲减比较报表期间的期初留存收益或当期损益。

## 非同一控制下的企业合并

对于非同一控制下的企业合并，合并成本为购买日为取得对被购买方的控制权而付出的资产、发生或承担的负债以及发行的权益性证券的公允价值。在购买日，取得的被购买方的资产、负债及或有负债按公允价值确认。

对合并成本大于合并中取得的被购买方可辨认净资产公允价值份额的差额，确认为商誉，按成本扣除累计减值准备进行后续计量；对合并成本小于合并中取得的被购买方可辨认净资产公允价值份额的差额，经复核后计入当期损益。

### 通过多次交易分步实现非同一控制下的企业合并

在个别财务报表中，以购买日之前所持被购买方的股权投资的账面价值与购买日新增投资成本之和，作为该项投资的初始投资成本。购买日之前持有的股权投资因采用权益法核算而确认的其他综合收益，购买日对这部分其他综合收益不作处理，在处置该项投资时采用与被投资单位直接处置相关资产或负债相同的基础进行会计处理；因被投资方除净损益、其他综合收益和利润分配以外的其他所有者权益变动而确认的所有者权益，在处置该项投资时转入处置期间的当期损益。购买日之前持有的股权投资采用公允价值计量的，原计入其他综合收益的累计公允价值变动在改按成本法核算时转入留存收益。

在合并财务报表中，合并成本为购买日支付的对价与购买日之前已经持有的被购买方的股权在购买日的公允价值之和。对于购买日之前已经持有的被购买方的股权，按照该股权在购买日的公允价值进行重新计量，公允价值与其账面价值之间的差额计入当

期投资收益；购买日之前已经持有的被购买方的股权涉及其他综合收益、其他所有者权益变动转为购买日当期收益，由于被投资方重新计量设定收益计划净负债或净资产变动而产生的其他综合收益除外。

### 企业合并中有关交易费用的处理

为进行企业合并发生的审计、法律服务、评估咨询等中介费用以及其他相关管理费用，于发生时计入当期损益。作为合并对价发行的权益性证券或债务性证券的交易费用，计入权益性证券或债务性证券的初始确认金额。

## 6. 合并财务报表的编制方法

适用 不适用

### 合并范围

合并财务报表的合并范围以控制为基础予以确定。控制，是指本公司拥有对被投资单位的权力，通过参与被投资单位的相关活动而享有可变回报，并且有能力运用对被投资单位的权力影响其回报金额。子公司，是指被本公司控制的主体（含企业、被投资单位中可分割的部分、结构化主体等）。

### 合并财务报表的编制方法

合并财务报表以本公司和子公司的财务报表为基础，根据其他有关资料，由本公司编制。在编制合并财务报表时，本公司和子公司的会计政策和会计期间要求保持一致，公司间的重大交易和往来余额予以抵销。

在报告期内因同一控制下企业合并增加的子公司以及业务，视同该子公司以及业务自同受最终控制方控制之日起纳入本公司的合并范围，将其自同受最终控制方控制之日起的经营成果、现金流量分别纳入合并利润表、合并现金流量表中。

在报告期内因非同一控制下企业合并增加的子公司以及业务，将该子公司以及业务自购买日至报告期末的收入、费用、利润纳入合并利润表，将其现金流量纳入合并现金流量表。

子公司的股东权益中不属于本公司所拥有的部分，作为少数股东权益在合并资产负债表中股东权益项下单独列示；子公司当期净损益中属于少数股东权益的份额，在合并利润表中净利润项目下以“少数股东损益”项目列示。少数股东分担的子公司的亏损超过了少数股东在该子公司期初所有者权益中所享有的份额，其余额仍冲减少数股东权益。

### 购买子公司少数股东股权

因购买少数股权新取得的长期股权投资成本与按照新增持股比例计算应享有子公司自购买日或合并日开始持续计算的净资产份额之间的差额，以及在不丧失控制权的情

况下因部分处置对子公司的股权投资而取得的处置价款与处置长期股权投资相对应享有子公司自购买日或合并日开始持续计算的净资产份额之间的差额，均调整合并资产负债表中的资本公积（股本溢价），资本公积不足冲减的，调整留存收益。

### 丧失子公司控制权的处理

因处置部分股权投资或其他原因丧失了对原有子公司控制权的，剩余股权按照其在丧失控制权日的公允价值进行重新计量；处置股权取得的对价与剩余股权公允价值之和，减去按原持股比例计算应享有原有子公司自购买日开始持续计算的净资产账面价值的份额与商誉之和，形成的差额计入丧失控制权当期的投资收益。

与原有子公司的股权投资相关的其他综合收益等，在丧失控制权时转入当期损益，由于被投资方重新计量设定收益计划净负债或净资产变动而产生的其他综合收益除外。

## 7. 合营安排分类及共同经营会计处理方法

√适用 □不适用

合营安排，是指一项由两个或两个以上的参与方共同控制的安排。本公司合营安排分为共同经营和合营企业。

### 共同经营

共同经营是指本公司享有该安排相关资产且承担该安排相关负债的合营安排。

本公司确认与共同经营中利益份额相关的下列项目，并按照相关企业会计准则的规定进行会计处理：

- A、确认单独所持有的资产，以及按其份额确认共同持有的资产；
- B、确认单独所承担的负债，以及按其份额确认共同承担的负债；
- C、确认出售其享有的共同经营产出份额所产生的收入；
- D、按其份额确认共同经营因出售产出所产生的收入；
- E、确认单独所发生的费用，以及按其份额确认共同经营发生的费用。

### 合营企业

合营企业是指本公司仅对该安排的净资产享有权利的合营安排。

本公司按照长期股权投资有关权益法核算的规定对合营企业的投资进行会计处理。

## 8. 现金及现金等价物的确定标准

现金等价物是指企业持有的期限短（一般指从购买日起三个月内到期）、流动性强、易于转换为已知金额现金、价值变动风险很小的投资。

## 9. 外币业务和外币报表折算

√适用 □不适用

### 外币业务

本公司发生外币业务，采用按照系统合理的方法确定的、与交易发生日即期汇率近似的汇率折算折算为记账本位币金额。

资产负债表日，对外币货币性项目，采用资产负债表日即期汇率折算。因资产负债表日即期汇率与初始确认时或者前一资产负债表日即期汇率不同而产生的汇兑差额，计入当期损益；对以历史成本计量的外币非货币性项目，仍采用交易发生日的即期汇率折算；对以公允价值计量的外币非货币性项目，采用公允价值确定日的即期汇率折算，折算后的记账本位币金额与原记账本位币金额的差额，根据非货币性项目的性质计入当期损益或其他综合收益。

### 外币财务报表的折算

资产负债表日，对境外子公司外币财务报表进行折算时，资产负债表中的资产和负债项目，采用资产负债表日的即期汇率折算，股东权益项目除“未分配利润”外，其他项目采用发生日的即期汇率折算。

利润表中的收入和费用项目，采用按照系统合理的方法确定的、与交易发生日即期汇率近似的汇率折算。

现金流量表所有项目均按照系统合理的方法确定的、与现金流量发生日即期汇率近似的汇率折算。汇率变动对现金的影响额作为调节项目，在现金流量表中单独列示“汇率变动对现金及现金等价物的影响”项目反映。

由于财务报表折算而产生的差额，在资产负债表股东权益项目下的“其他综合收益”项目反映。

处置境外经营并丧失控制权时，将资产负债表中股东权益项目下列示的、与该境外经营相关的外币报表折算差额，全部或按处置该境外经营的比例转入处置当期损益。

## 10. 金融工具

√适用 □不适用

金融工具是指形成一方的金融资产，并形成其他方的金融负债或权益工具的合同。

### 金融工具的确认和终止确认

本公司于成为金融工具合同的一方时确认一项金融资产或金融负债。

金融资产满足下列条件之一的，终止确认：

- ① 收取该金融资产现金流量的合同权利终止；
- ② 该金融资产已转移，且符合下述金融资产转移的终止确认条件。



金融负债的现时义务全部或部分已经解除的，终止确认该金融负债或其一部分。本公司（债务人）与债权人之间签订协议，以承担新金融负债方式替换现存金融负债，且新金融负债与现存金融负债的合同条款实质上不同的，终止确认现存金融负债，并同时确认新金融负债。

以常规方式买卖金融资产，按交易日进行会计确认和终止确认。

### 金融资产分类和计量

本公司在初始确认时根据管理金融资产的业务模式和金融资产的合同现金流量特征，将金融资产分为以下三类：以摊余成本计量的金融资产、以公允价值计量且其变动计入其他综合收益的金融资产、以公允价值计量且其变动计入当期损益的金融资产。

#### 以摊余成本计量的金融资产

本公司将同时符合下列条件且未被指定为以公允价值计量且其变动计入当期损益的金融资产，分类为以摊余成本计量的金融资产：

- 本公司管理该金融资产的业务模式是以收取合同现金流量为目标；
- 该金融资产的合同条款规定，在特定日期产生的现金流量，仅为对本金和以未偿付本金金额为基础的利息的支付。

初始确认后，对于该类金融资产采用实际利率法以摊余成本计量。以摊余成本计量且不属于任何套期关系的一部分的金融资产所产生的利得或损失，在终止确认、按照实际利率法摊销或确认减值时，计入当期损益。

#### 以公允价值计量且其变动计入其他综合收益的金融资产

本公司将同时符合下列条件且未被指定为以公允价值计量且其变动计入当期损益的金融资产，分类为以公允价值计量且其变动计入其他综合收益的金融资产：

- 本公司管理该金融资产的业务模式既以收取合同现金流量为目标又以出售该金融资产为目标；
- 该金融资产的合同条款规定，在特定日期产生的现金流量，仅为对本金和以未偿付本金金额为基础的利息的支付。

初始确认后，对于该类金融资产以公允价值进行后续计量。采用实际利率法计算的利息、减值损失或利得及汇兑损益计入当期损益，其他利得或损失计入其他综合收益。终止确认时，将之前计入其他综合收益的累计利得或损失从其他综合收益中转出，计入当期损益。

#### 以公允价值计量且其变动计入当期损益的金融资产

除上述以摊余成本计量和以公允价值计量且其变动计入其他综合收益的金融资产外，本公司将其余所有的金融资产分类为以公允价值计量且其变动计入当期损益的金融资产。在初始确认时，为消除或显著减少会计错配，本公司将部分本应以摊余成本计

量或以公允价值计量且其变动计入其他综合收益的金融资产不可撤销地指定为以公允价值计量且其变动计入当期损益的金融资产。

初始确认后，对于该类金融资产以公允价值进行后续计量，产生的利得或损失（包括利息和股利收入）计入当期损益，除非该金融资产属于套期关系的一部分。

但是，对于非交易性权益工具投资，本公司在初始确认时将其不可撤销地指定为以公允价值计量且其变动计入其他综合收益的金融资产。该指定在单项投资的基础上作出，且相关投资从发行方的角度符合权益工具的定义。

初始确认后，对于该类金融资产以公允价值进行后续计量。满足条件的股利收入计入损益，其他利得或损失及公允价值变动计入其他综合收益。终止确认时，将之前计入其他综合收益的累计利得或损失从其他综合收益中转出，计入留存收益。

管理金融资产的**业务模式**，是指本公司如何管理金融资产以产生现金流量。业务模式决定本公司所管理金融资产现金流量的来源是收取合同现金流量、出售金融资产还是两者兼有。本公司以客观事实为依据、以关键管理人员决定的对金融资产进行管理的特定业务目标为基础，确定管理金融资产的**业务模式**。

本公司对金融资产的合同现金流量特征进行评估，以确定相关金融资产在特定日期产生的合同现金流量是否仅为对本金和以未偿付本金金额为基础的利息的支付。其中，本金是指金融资产在初始确认时的公允价值；利息包括对货币时间价值、与特定时期未偿付本金金额相关的信用风险、以及其他基本借贷风险、成本和利润的对价。此外，本公司对可能导致金融资产合同现金流量的时间分布或金额发生变更的合同条款进行评估，以确定其是否满足上述合同现金流量特征的要求。

仅在本公司改变管理金融资产的**业务模式**时，所有受影响的相关金融资产在**业务模式**发生变更后的首个报告期间的第一天进行重分类，否则金融资产在初始确认后不得进行重分类。

金融资产在初始确认时以公允价值计量。对于以公允价值计量且其变动计入当期损益的金融资产，相关交易费用直接计入当期损益；对于其他类别的金融资产，相关交易费用计入初始确认金额。因销售产品或提供劳务而产生的、未包含或不考虑重大融资成分的应收账款，本公司按照预期有权收取的对价金额作为初始确认金额。

## 金融负债分类和计量

本公司的金融负债于初始确认时分类为：以公允价值计量且其变动计入当期损益的金融负债、以摊余成本计量的金融负债。对于未划分为以公允价值计量且其变动计入当期损益的金融负债的，相关交易费用计入其初始确认金额。

### 以公允价值计量且其变动计入当期损益的金融负债

以公允价值计量且其变动计入当期损益的金融负债，包括交易性金融负债和初始确认时指定为以公允价值计量且其变动计入当期损益的金融负债。对于此类金融负债，按照公允价值进行后续计量，公允价值变动形成的利得或损失以及与该等金融负债相关的股利和利息支出计入当期损益。

### 以摊余成本计量的金融负债

其他金融负债采用实际利率法，按摊余成本进行后续计量，终止确认或摊销产生的利得或损失计入当期损益。

### 财务担保合同

财务担保合同不属于指定为以公允价值计量且其变动计入当期损益的金融负债，在初始确认时按公允价值计量，随后按照采用预期信用损失模型确定的预计负债的损失准备以及初始确认金额扣除累计摊销额后的余额两者之中的较高者进行后续计量。

### 金融负债与权益工具的区分

金融负债，是指符合下列条件之一的负债：

- ① 向其他方交付现金或其他金融资产的合同义务。
- ② 在潜在不利条件下，与其他方交换金融资产或金融负债的合同义务。
- ③ 将来须用或可用企业自身权益工具进行结算的非衍生工具合同，且企业根据该合同将交付可变数量的自身权益工具。
- ④ 将来须用或可用企业自身权益工具进行结算的衍生工具合同，但以固定数量的自身权益工具交换固定金额的现金或其他金融资产的衍生工具合同除外。

权益工具，是指能证明拥有某个企业在扣除所有负债后的资产中剩余权益的合同。

如果本公司不能无条件地避免以交付现金或其他金融资产来履行一项合同义务，则该合同义务符合金融负债的定义。

如果一项金融工具须用或可用本公司自身权益工具进行结算，需要考虑用于结算该工具的本公司自身权益工具，是作为现金或其他金融资产的替代品，还是为了使该工具持有方享有在发行方扣除所有负债后的资产中的剩余权益。如果是前者，该工具是本公司的金融负债；如果是后者，该工具是本公司的权益工具。

### 衍生金融工具及嵌入衍生工具

本公司衍生金融工具包括远期外汇合约。初始以衍生交易合同签订当日的公允价值进行计量，并以其公允价值进行后续计量。公允价值为正数的衍生金融工具确认为一项资产，公允价值为负数的确认为一项负债。因公允价值变动而产生的任何不符合套期会计规定的利得或损失，直接计入当期损益。

对包含嵌入衍生工具的混合工具，如主合同为金融资产的，混合工具作为一个整体适用金融资产分类的相关规定。如主合同并非金融资产，且该混合工具不是以公允价值计量且其变动计入当期损益进行会计处理，嵌入衍生工具与该主合同在经济特征及风险方面不存在紧密关系，且与嵌入衍生工具条件相同，单独存在的工具符合衍生工具定义的，嵌入衍生工具从混合工具中分拆，作为单独的衍生金融工具处理。如果无法

在取得时或后续的资产负债表日对嵌入衍生工具进行单独计量，则将混合工具整体指定为以公允价值计量且其变动计入当期损益的金融资产或金融负债。

### 金融工具的公允价值

金融资产和金融负债的公允价值确定方法见附注**错误!未找到引用源。错误!未找到引用源。**。

### 金融资产减值

本公司以预期信用损失为基础，对下列项目进行减值会计处理并确认损失准备：

- 以摊余成本计量的金融资产；
- 以公允价值计量且其变动计入其他综合收益的应收款项和债权投资；
- 《企业会计准则第 14 号——收入》定义的合同资产；
- 租赁应收款；
- 财务担保合同（以公允价值计量且其变动计入当期损益、金融资产转移不符合终止确认条件或继续涉入被转移金融资产所形成的除外）。

### 预期信用损失的计量

预期信用损失，是指以发生违约的风险为权重的金融工具信用损失的加权平均值。信用损失，是指本公司按照原实际利率折现的、根据合同应收的所有合同现金流量与预期收取的所有现金流量之间的差额，即全部现金短缺的现值。

本公司考虑有关过去事项、当前状况以及对未来经济状况的预测等合理且有依据的信息，以发生违约的风险为权重，计算合同应收的现金流量与预期能收到的现金流量之间差额的现值的概率加权金额，确认预期信用损失。

本公司对于处于不同阶段的金融工具的预期信用损失分别进行计量。金融工具自初始确认后信用风险未显著增加的，处于第一阶段，本公司按照未来 12 个月内的预期信用损失计量损失准备；金融工具自初始确认后信用风险已显著增加但尚未发生信用减值的，处于第二阶段，本公司按照该工具整个存续期的预期信用损失计量损失准备；金融工具自初始确认后已经发生信用减值的，处于第三阶段，本公司按照该工具整个存续期的预期信用损失计量损失准备。

对于在资产负债表日具有较低信用风险的金融工具，本公司假设其信用风险自初始确认后并未显著增加，按照未来 12 个月内的预期信用损失计量损失准备。

整个存续期预期信用损失，是指因金融工具整个预计存续期内所有可能发生的违约事件而导致的预期信用损失。未来 12 个月内预期信用损失，是指因资产负债表日后 12 个月内（若金融工具的预计存续期少于 12 个月，则为预计存续期）可能发生的金融工具违约事件而导致的预期信用损失，是整个存续期预期信用损失的一部分。

在计量预期信用损失时，本公司需考虑的最长期限为企业面临信用风险的最长合同期限（包括考虑续约选择权）。

本公司对于处于第一阶段和第二阶段、以及较低信用风险的金融工具，按照其未扣除减值准备的账面余额和实际利率计算利息收入。对于处于第三阶段的金融工具，按照其账面余额减已计提减值准备后的摊余成本和实际利率计算利息收入。

应收票据、应收账款和合同资产

对于应收票据、应收账款、合同资产，无论是否存在重大融资成分，本公司始终按照相当于整个存续期内预期信用损失的金额计量其损失准备。

当单项金融资产无法以合理成本评估预期信用损失的信息时，本公司依据信用风险特征对应收票据和应收账款划分组合，在组合基础上计算预期信用损失，确定组合的依据如下：

#### A、应收票据

- 应收票据组合 1：银行承兑汇票
- 应收票据组合 2：商业承兑汇票

#### B、应收账款

- 应收账款组合 1：单项金额重大的应收账款
- 应收账款组合 2：单项金额不重大的应收账款
- 应收账款组合 3：按组合计提坏账准备的应收账款

#### C、合同资产

- 合同资产组合 1：产品销售
- 合同资产组合 2：工程施工

对于划分为组合的应收票据、合同资产，本公司参考历史信用损失经验，结合当前状况以及对未来经济状况的预测，通过违约风险敞口和整个存续期预期信用损失率，计算预期信用损失。

对于划分为组合的应收账款，本公司参考历史信用损失经验，结合当前状况以及对未来经济状况的预测，编制应收账款账龄/逾期天数与整个存续期预期信用损失率对照表，计算预期信用损失。

其他应收款

本公司依据信用风险特征将其他应收款划分为若干组合，在组合基础上计算预期信用损失，确定组合的依据如下：

- 其他应收款组合 1：专项往来

- 其他应收款组合 1：出口退税
- 其他应收款组合 3：备用金及押金
- 其他应收款组合 4：代缴税款

对划分为组合的其他应收款，本公司通过违约风险敞口和未来 12 个月内或整个存续期预期信用损失率，计算预期信用损失。

债权投资、其他债权投资

对于债权投资和其他债权投资，本公司按照投资的性质，根据交易对手和风险敞口的各种类型，通过违约风险敞口和未来 12 个月内或整个存续期预期信用损失率，计算预期信用损失。

### 信用风险显著增加的评估

本公司通过比较金融工具在资产负债表日发生违约的风险与在初始确认日发生违约的风险，以确定金融工具预计存续期内发生违约风险的相对变化，以评估金融工具的信用风险自初始确认后是否已显著增加。

在确定信用风险自初始确认后是否显著增加时，本公司考虑无须付出不必要的额外成本或努力即可获得的合理且有依据的信息，包括前瞻性信息。本公司考虑的信息包括：

- 债务人未能按合同到期日支付本金和利息的情况；
- 已发生的或预期的金融工具的外部或内部信用评级（如有）的严重恶化；
- 已发生的或预期的债务人经营成果的严重恶化；
- 现存的或预期的技术、市场、经济或法律环境变化，并将对债务人对本公司的还款能力产生重大不利影响。

根据金融工具的性质，本公司以单项金融工具或金融工具组合为基础评估信用风险是否显著增加。以金融工具组合为基础进行评估时，本公司可基于共同信用风险特征对金融工具进行分类，例如逾期信息和信用风险评级。

如果逾期超过 30 日，本公司确定金融工具的信用风险已经显著增加。

### 已发生信用减值的金融资产

本公司在资产负债表日评估以摊余成本计量的金融资产和以公允价值计量且其变动计入其他综合收益的债权投资是否已发生信用减值。当对金融资产预期未来现金流量具有不利影响的一项或多项事件发生时，该金融资产成为已发生信用减值的金融资产。金融资产已发生信用减值的证据包括下列可观察信息：

- 发行方或债务人发生重大财务困难；
- 债务人违反合同，如偿付利息或本金违约或逾期等；

- 本公司出于与债务人财务困难有关的经济或合同考虑，给予债务人在任何其他情况下都不会做出的让步；
- 债务人很可能破产或进行其他财务重组；
- 发行方或债务人财务困难导致该金融资产的活跃市场消失。

### 预期信用损失准备的列报

为反映金融工具的信用风险自初始确认后的变化，本公司在每个资产负债表日重新计量预期信用损失，由此形成的损失准备的增加或转回金额，应当作为减值损失或利得计入当期损益。对于以摊余成本计量的金融资产，损失准备抵减该金融资产在资产负债表中列示的账面价值；对于以公允价值计量且其变动计入其他综合收益的债权投资，本公司在其他综合收益中确认其损失准备，不抵减该金融资产的账面价值。

### 核销

如果本公司不再合理预期金融资产合同现金流量能够全部或部分收回，则直接减记该金融资产的账面余额。这种减记构成相关金融资产的终止确认。这种情况通常发生在本公司确定债务人没有资产或收入来源可产生足够的现金流量以偿还将被减记的金额。但是，按照本公司收回到期款项的程序，被减记的金融资产仍可能受到执行活动的影响。

已减记的金融资产以后又收回的，作为减值损失的转回计入收回当期的损益。

### 金融资产转移

金融资产转移，是指将金融资产让与或交付给该金融资产发行方以外的另一方（转入方）。

本公司已将金融资产所有权上几乎所有的风险和报酬转移给转入方的，终止确认该金融资产；保留了金融资产所有权上几乎所有的风险和报酬的，不终止确认该金融资产。

本公司既没有转移也没有保留金融资产所有权上几乎所有的风险和报酬的，分别下列情况处理：放弃了对该金融资产控制的，终止确认该金融资产并确认产生的资产和负债；未放弃对该金融资产控制的，按照其继续涉入所转移金融资产的程度确认有关金融资产，并相应确认有关负债。

### 金融资产和金融负债的抵销

当本公司具有抵销已确认金融资产和金融负债的法定权利，且目前可执行该种法定权利，同时本公司计划以净额结算或同时变现该金融资产和清偿该金融负债时，金融资产和金融负债以相互抵销后的金额在资产负债表内列示。除此以外，金融资产和金融负债在资产负债表内分别列示，不予相互抵销。

## 11. 应收票据

### 应收票据的预期信用损失的确定方法及会计处理方法

适用 不适用

## 12. 应收账款

### 应收账款的预期信用损失的确定方法及会计处理方法

适用 不适用

## 13. 应收款项融资

适用 不适用

## 14. 其他应收款

### 其他应收款预期信用损失的确定方法及会计处理方法

适用 不适用

## 15. 存货

适用 不适用

### 存货的分类

本公司存货分为原材料、在产品、库存商品、委托加工物资、开发成本等。

### 发出存货的计价方法

①本公司存货取得时按实际成本计价。原材料、库存商品等发出时采用个别计价法计价。

②控股子公司滨州华纺置业有限责任公司存货按实际成本进行初始计量。开发产品的成本包括土地出让金、基础配套设施支出、建筑安装工程支出、开发项目完工之前所发生的借款费用及开发过程中的其他相关费用。其中连同房产整体开发用土地的费用可分清负担对象，一般按实际占用面积分摊计入商品房开发成本；不能有偿转让的公共配套设施，按收益比例确定标准分配计入产品成本。能有偿转让的公共配套设施：以各配套设施项目单独作为成本核算对象，归集所发生的成本。

### 存货可变现净值的确定依据及存货跌价准备的计提方法

存货可变现净值是按存货的估计售价减去至完工时估计将要发生的成本、估计的销售费用以及相关税费后的金额。在确定存货的可变现净值时，以取得的确凿证据为基础，同时考虑持有存货的目的以及资产负债表日后事项的影响。

资产负债表日，存货成本高于其可变现净值的，计提存货跌价准备。本公司通常按照单个存货项目计提存货跌价准备，资产负债表日，以前减记存货价值的影响因素已经消失的，存货跌价准备在原已计提的金额内转回。

### 存货的盘存制度

本公司存货盘存制度采用永续盘存制。

### 低值易耗品和包装物的摊销方法

本公司低值易耗品领用时采用一次转销法摊销。



周转用包装物按照预计的一次转销法计入成本费用。

## 16. 合同资产

### (1). 合同资产的确认方法及标准

适用 不适用

### (2). 合同资产预期信用损失的确定方法及会计处理方法

适用 不适用

## 17. 持有待售资产

适用 不适用

## 18. 债权投资

### (1). 债权投资预期信用损失的确定方法及会计处理方法

适用 不适用

## 19. 其他债权投资

### (1). 其他债权投资预期信用损失的确定方法及会计处理方法

适用 不适用

## 20. 长期应收款

### (1). 长期应收款预期信用损失的确定方法及会计处理方法

适用 不适用

## 21. 长期股权投资

适用 不适用

长期股权投资包括对子公司、合营企业和联营企业的权益性投资。本公司能够对被投资单位施加重大影响的，为本公司的联营企业。

### 初始投资成本确定

形成企业合并的长期股权投资：同一控制下企业合并取得的长期股权投资，在合并日按照取得被合并方所有者权益在最终控制方合并财务报表中的账面价值份额作为投资成本；非同一控制下企业合并取得的长期股权投资，按照合并成本作为长期股权投资的投资成本。

对于其他方式取得的长期股权投资：支付现金取得的长期股权投资，按照实际支付的购买价款作为初始投资成本；发行权益性证券取得的长期股权投资，以发行权益性证券的公允价值作为初始投资成本。

### 后续计量及损益确认方法

对子公司的投资，采用成本法核算，除非投资符合持有待售的条件；对联营企业和合营企业的投资，采用权益法核算。

采用成本法核算的长期股权投资，除取得投资时实际支付的价款或对价中包含的已宣告但尚未发放的现金股利或利润外，被投资单位宣告分派的现金股利或利润，确认为投资收益计入当期损益。

采用权益法核算的长期股权投资，初始投资成本大于投资时应享有被投资单位可辨认净资产公允价值份额的，不调整长期股权投资的投资成本；初始投资成本小于投资时应享有被投资单位可辨认净资产公允价值份额的，对长期股权投资的账面价值进行调整，差额计入投资当期的损益。

采用权益法核算时，按照应享有或应分担的被投资单位实现的净损益和其他综合收益的份额，分别确认投资收益和其他综合收益，同时调整长期股权投资的账面价值；按照被投资单位宣告分派的利润或现金股利计算应享有的部分，相应减少长期股权投资的账面价值；被投资单位除净损益、其他综合收益和利润分配以外所有者权益的其他变动，调整长期股权投资的账面价值并计入资本公积（其他资本公积）。在确认应享有被投资单位净损益的份额时，以取得投资时被投资单位各项可辨认资产等的公允价值为基础，并按照本公司的会计政策及会计期间，对被投资单位的净利润进行调整后确认。

因追加投资等原因能够对被投资单位施加重大影响或实施共同控制但不构成控制的，在转换日，按照原股权的公允价值加上新增投资成本之和，作为改按权益法核算的初始投资成本。原股权分类为以公允价值计量且其变动计入其他综合收益的非交易性权益工具投资的，与其相关的原计入其他综合收益的累计公允价值变动在改按权益法核算时转入留存收益。

因处置部分股权投资等原因丧失了对被投资单位的共同控制或重大影响的，处置后的剩余股权在丧失共同控制或重大影响之日改按《企业会计准则第 22 号—金融工具确认和计量》进行会计处理，公允价值与账面价值之间的差额计入当期损益。原股权投资因采用权益法核算而确认的其他综合收益，在终止采用权益法核算时采用与被投资单位直接处置相关资产或负债相同的基础进行会计处理；原股权投资相关的其他所有者权益变动转入当期损益。

因处置部分股权投资等原因丧失了对被投资单位的控制的，处置后的剩余股权能够对被投资单位实施共同控制或施加重大影响的，改按权益法核算，并对该剩余股权视同自取得时即采用权益法核算进行调整；处置后的剩余股权不能对被投资单位实施共同控制或施加重大影响的，改按《企业会计准则第 22 号—金融工具确认和计量》的有关规规定进行会计处理，其在丧失控制之日的公允价值与账面价值之间的差额计入当期损益。

因其他投资方增资而导致本公司持股比例下降、从而丧失控制权但能对被投资单位实施共同控制或施加重大影响的，按照新的持股比例确认本公司应享有的被投资单位因增资扩股而增加净资产的份额，与应结转持股比例下降部分所对应的长期股权投资原账面价值之间的差额计入当期损益；然后，按照新的持股比例视同自取得投资时即采用权益法核算进行调整。

本公司与联营企业及合营企业之间发生的未实现内部交易损益按照持股比例计算归属于本公司的部分，在抵销基础上确认投资损益。但本公司与被投资单位发生的未实现内部交易损失，属于所转让资产减值损失的，不予以抵销。

#### 确定对被投资单位具有共同控制、重大影响的依据

共同控制，是指按照相关约定对某项安排所共有的控制，并且该安排的相关活动必须经过分享控制权的参与方一致同意后才能决策。在判断是否存在共同控制时，首先判断是否由所有参与方或参与方组合集体控制该安排，其次再判断该安排相关活动的决策是否必须经过这些集体控制该安排的参与方一致同意。如果所有参与方或一组参与方必须一致行动才能决定某项安排的相关活动，则认为所有参与方或一组参与方集体控制该安排；如果存在两个或两个以上的参与方组合能够集体控制某项安排的，不构成共同控制。判断是否存在共同控制时，不考虑享有的保护性权利。

重大影响，是指投资方对被投资单位的财务和经营政策有参与决策的权力，但并不能够控制或者与其他方一起共同控制这些政策的制定。在确定能否对被投资单位施加重大影响时，考虑投资方直接或间接持有被投资单位的表决权股份以及投资方及其他方持有的当期可执行潜在表决权在假定转换为对被投资方单位的股权后产生的影响，包括被投资单位发行的当期可转换的认股权证、股份期权及可转换公司债券等的影响。

当本公司直接或通过子公司间接拥有被投资单位 20%（含 20%）以上但低于 50% 的表决权股份时，一般认为对被投资单位具有重大影响，除非有明确证据表明该种情况下不能参与被投资单位的生产经营决策，不形成重大影响；本公司拥有被投资单位 20%（不含）以下的表决权股份时，一般不认为对被投资单位具有重大影响，除非有明确证据表明该种情况下能够参与被投资单位的生产经营决策，形成重大影响。

#### 减值测试方法及减值准备计提方法

对子公司、联营企业及合营企业的投资，计提资产减值的方法见附注错误!未找到引用源。19。

## 22. 投资性房地产

### 23. 固定资产

#### (1). 确认条件

适用  不适用

本公司固定资产是指为生产商品、提供劳务、出租或经营管理而持有的，使用寿命超过一个会计年度的有形资产。

与该固定资产有关的经济利益很可能流入企业，并且该固定资产的成本能够可靠地计量时，固定资产才能予以确认。

本公司固定资产按照取得时的实际成本进行初始计量。

与固定资产有关的后续支出，在与其有关的经济利益很可能流入本公司且其成本能够可靠计量时，计入固定资产成本；不符合固定资产资本化后续支出条件的固定资产日

常修理费用，在发生时按照受益对象计入当期损益或计入相关资产的成本。对于被替换的部分，终止确认其账面价值。

## (2). 折旧方法

√适用 □不适用

类别	折旧方法	折旧年限（年）	残值率	年折旧率
房屋及建筑物	平均年限法	10-50	3	9.70-1.94
机器设备	平均年限法	3-30	3	32.33-3.23
运输设备	平均年限法	3-10	3	32.33-9.70
电子设备及其他	平均年限法	5-10	3	19.40-9.70

## (3). 融资租入固定资产的认定依据、计价和折旧方法

□适用 √不适用

## 24. 在建工程

√适用 □不适用

本公司在建工程成本按实际工程支出确定，包括在建期间发生的各项必要工程支出、工程达到预定可使用状态前的应予资本化的借款费用以及其他相关费用等。

在建工程在达到预定可使用状态时转入固定资产。

在建工程计提资产减值方法见附注**错误!未找到引用源。错误!未找到引用源。**。

## 25. 借款费用

√适用 □不适用

### 借款费用资本化的确认原则

本公司发生的借款费用，可直接归属于符合资本化条件的资产的购建或者生产的，予以资本化，计入相关资产成本；其他借款费用，在发生时根据其发生额确认为费用，计入当期损益。借款费用同时满足下列条件的，开始资本化：

- ① 资产支出已经发生，资产支出包括为购建或者生产符合资本化条件的资产而以支付现金、转移非现金资产或者承担带息债务形式发生的支出；
- ② 借款费用已经发生；
- ③ 为使资产达到预定可使用或者可销售状态所必要的购建或者生产活动已经开始。

**借款费用资本化期间**

本公司购建或者生产符合资本化条件的资产达到预定可使用或者可销售状态时，借款费用停止资本化。在符合资本化条件的资产达到预定可使用或者可销售状态之后所发生的借款费用，在发生时根据其发生额确认为费用，计入当期损益。

符合资本化条件的资产在购建或者生产过程中发生非正常中断、且中断时间连续超过3个月的，暂停借款费用的资本化；正常中断期间的借款费用继续资本化。

**借款费用资本化率以及资本化金额的计算方法**

专门借款当期实际发生的利息费用，减去尚未动用的借款资金存入银行取得的利息收入或进行暂时性投资取得的投资收益后的金额予以资本化；一般借款根据累计资产支出超过专门借款部分的资产支出加权平均数乘以所占用一般借款的资本化率，确定资本化金额。资本化率根据一般借款的加权平均利率计算确定。

资本化期间内，外币专门借款的汇兑差额全部予以资本化；外币一般借款的汇兑差额计入当期损益。

**26. 生物资产**

适用 不适用

**27. 油气资产**

适用 不适用

**28. 使用权资产**

适用 不适用

**29. 无形资产****(1). 计价方法、使用寿命、减值测试**

适用 不适用

本公司无形资产包括土地使用权、管理软件、商标使用权等。

无形资产按照成本进行初始计量，并于取得无形资产时分析判断其使用寿命。使用寿命为有限的，自无形资产可供使用时起，采用能反映与该资产有关的经济利益的预期实现方式的摊销方法，在预计使用年限内摊销；无法可靠确定预期实现方式的，采用直线法摊销；使用寿命不确定的无形资产，不作摊销。

使用寿命有限的无形资产摊销方法如下：

类别	使用寿命	摊销方法	备注
土地使用权	土地证规定年限	直线法	
软件	10年	直线法	
商标使用权	1-2年	直线法	

本公司于每年年度终了，对使用寿命有限的无形资产的使用寿命及摊销方法进行复核，与以前估计不同的，调整原先估计数，并按会计估计变更处理。

资产负债表日预计某项无形资产已经不能给企业带来未来经济利益的，将该项无形资产的账面价值全部转入当期损益。

无形资产计提资产减值方法见附注**错误!未找到引用源。**19。

## (2). 内部研究开发支出会计政策

适用 不适用

本公司将内部研究开发项目的支出，区分为研究阶段支出和开发阶段支出。

研究阶段的支出，于发生时计入当期损益。

开发阶段的支出，同时满足下列条件的，才能予以资本化，即：完成该无形资产以使其能够使用或出售在技术上具有可行性；具有完成该无形资产并使用或出售的意图；无形资产产生经济利益的方式，包括能够证明运用该无形资产生产的产品存在市场或无形资产自身存在市场，无形资产将在内部使用的，能够证明其有用性；有足够的技术、财务资源和其他资源支持，以完成该无形资产的开发，并有能力使用或出售该无形资产；归属于该无形资产开发阶段的支出能够可靠地计量。不满足上述条件的开发支出计入当期损益。

本公司研究开发项目在满足上述条件，通过技术可行性及经济可行性研究，形成项目立项后，进入开发阶段。

已资本化的开发阶段的支出在资产负债表上列示为开发支出，自该项目达到预定用途之日转为无形资产。

## 30. 长期资产减值

适用 不适用

## 31. 长期待摊费用

适用 不适用

## 32. 合同负债

### (1). 合同负债的确认方法

适用 不适用

## 33. 职工薪酬

### (1). 短期薪酬的会计处理方法

适用 不适用

本公司在职工提供服务的会计期间，将实际发生的职工工资、奖金、按规定的基准和比例为职工缴纳的医疗保险费、工伤保险费和生育保险费等社会保险费和住房公积金，确认为负债，并计入当期损益或相关资产成本。

**(2). 离职后福利的会计处理方法**√适用 不适用

离职后福利计划包括设定提存计划和设定受益计划。其中，设定提存计划，是指向独立的基金缴存固定费用后，企业不再承担进一步支付义务的离职后福利计划；设定受益计划，是指除设定提存计划以外的离职后福利计划。

**设定提存计划**

设定提存计划包括基本养老保险、失业保险以及企业年金计划（如有）等。

除了基本养老保险之外，本公司依据国家企业年金制度的相关政策建立企业年金计划（“年金计划”），员工可以自愿参加该年金计划。除此之外，本公司并无其他重大职工社会保障承诺。

在职工提供服务的会计期间，根据设定提存计划计算的应缴存金额确认为负债，并计入当期损益或相关资产成本。

**设定受益计划**

对于设定受益计划，在年度资产负债表日由独立精算师进行精算估值，以预期累积福利单位法确定提供福利的成本。本公司设定受益计划导致的职工薪酬成本包括下列组成部分：

- ①服务成本，包括当期服务成本、过去服务成本和结算利得或损失。其中，当期服务成本，是指职工当期提供服务所导致的设定受益计划义务现值的增加额；过去服务成本，是指设定受益计划修改所导致的与以前期间职工服务相关的设定受益计划义务现值的增加或减少。
- ②设定受益计划净负债或净资产的利息净额，包括计划资产的利息收益、设定受益计划义务的利息费用以及资产上限影响的利息。
- ③重新计量设定受益计划净负债或净资产所产生的变动。

除非其他会计准则要求或允许职工福利成本计入资产成本，本公司将上述第①和②项计入当期损益；第③项计入其他综合收益且不会在后续会计期间转回至损益，在原设定受益计划终止时在权益范围内将原计入其他综合收益的部分全部结转至未分配利润。

**(3). 辞退福利的会计处理方法**√适用 不适用

本公司向职工提供辞退福利的，在下列两者孰早日确认辞退福利产生的职工薪酬负债，并计入当期损益：本公司不能单方面撤回因解除劳动关系计划或裁减建议所提供的辞退福利时；本公司确认与涉及支付辞退福利的重组相关的成本或费用时。

实行职工内部退休计划的，在正式退休日之前的经济补偿，属于辞退福利，自职工停止提供服务日至正常退休日期间，拟支付的内退职工工资和缴纳的社会保险费等一次性计入当期损益。正式退休日期之后的经济补偿（如正常养老退休金），按照离职后福利处理。

#### (4). 其他长期职工福利的会计处理方法

适用 不适用

本公司向职工提供的其他长期职工福利，符合设定提存计划条件的，按照上述关于设定提存计划的有关规定进行处理。符合设定受益计划的，按照上述关于设定受益计划的有关规定进行处理，但相关职工薪酬成本中“重新计量设定受益计划净负债或净资产所产生的变动”部分计入当期损益或相关资产成本。

#### 34. 租赁负债

适用 不适用

#### 35. 预计负债

适用 不适用

如果与或有事项相关的义务同时符合以下条件，本公司将其确认为预计负债：

- (1) 该义务是本公司承担的现时义务；
- (2) 该义务的履行很可能导致经济利益流出本公司；
- (3) 该义务的金额能够可靠地计量。

预计负债按照履行相关现时义务所需支出的最佳估计数进行初始计量，并综合考虑与或有事项有关的风险、不确定性和货币时间价值等因素。货币时间价值影响重大的，通过对相关未来现金流出进行折现后确定最佳估计数。本公司于资产负债表日对预计负债的账面价值进行复核，并对账面价值进行调整以反映当前最佳估计数。

如果清偿已确认预计负债所需支出全部或部分预期由第三方或其他方补偿，则补偿金额只能在基本确定能收到时，作为资产单独确认。确认的补偿金额不超过所确认负债的账面价值。

#### 36. 股份支付

适用 不适用

#### 37. 优先股、永续债等其他金融工具

适用 不适用

#### 38. 收入

##### (1). 收入确认和计量所采用的会计政策

适用 不适用



### 一般原则

本公司在履行了合同中的履约义务，即在客户取得相关商品或服务的控制权时确认收入。合同中包含两项或多项履约义务的，本公司在合同开始日，按照各单项履约义务所承诺商品或服务的单独售价的相对比例，将交易价格分摊至各单项履约义务，按照分摊至各单项履约义务的交易价格计量收入。满足下列条件之一时，本公司属于在某一时段内履行履约义务；否则，属于在某一时点履行履约义务：

- ①客户在本公司履约的同时即取得并消耗本公司履约所带来的经济利益。
  - ②客户能够控制本公司履约过程中在建的商品。
  - ③本公司履约过程中所产出的商品具有不可替代用途，且本公司在整个合同期间内有权就累计至今已完成的履约部分收取款项。
- 对于在某一时段内履行的履约义务，本公司在该段时间内按照履约进度确认收入。履约进度不能合理确定时，本公司已经发生的成本预计能够得到补偿的，按照已经发生的成本金额确认收入，直到履约进度能够合理确定为止。
- 对于在某一时点履行的履约义务，本公司在客户取得相关商品或服务控制权时点确认收入。在判断客户是否已取得商品或服务控制权时，本公司会考虑下列迹象：
- ①本公司就该商品或服务享有现时收款权利，即客户就该商品负有现时付款义务。
  - ②本公司已将该商品的法定所有权转移给客户，即客户已拥有该商品的法定所有权。
  - ③本公司已将该商品的实物转移给客户，即客户已实物占有该商品。
  - ④本公司已将该商品所有权上的主要风险和报酬转移给客户，即客户已取得该商品所有权上的主要风险和报酬。
  - ⑤客户已接受该商品或服务。
  - ⑥其他表明客户已取得商品控制权的迹象。

本公司已向客户转让商品或服务而有权收取对价的权利（且该权利取决于时间流逝之外的其他因素）作为合同资产，合同资产以预期信用损失为基础计提减值（参见附注**错误!未找到引用源。错误!未找到引用源。0**）。本公司拥有的、无条件（仅取决于时间流逝）向客户收取对价的权利作为应收款项列示。本公司已收或应收客户对价而应向客户转让商品或服务的义务作为合同负债。同一合同下的合同资产和合同负债以净额列示，净额为借方余额的，根据其流动性在“合同资产”或“其他非流动资产”项目中列示；净额为贷方余额的，根据其流动性在“合同负债”或“其他非流动负债”项目中列示。

### 具体方法

**本公司销售商品收入确认** 本公司内销收入根据合同约定将产品交付给购货方，购货方签收时为收入确认时点；外销收入根据合同约定将产品办理出口报关手续取得报关单后，取得提单时为外销收入确认时点。

**提供劳务收入确认** 本公司与其他企业签订的合同或协议包括销售商品和提供劳务时，如销售商品部分和提供劳务部分能够区分并单独计量的，将销售商品部分和提供劳务部分分别处理；如销售商品部分和提供劳务部分不能够区分，或虽能区分但不能够单独计量的，将该合同全部作为销售商品处理。

### (2). 同类业务采用不同经营模式导致收入确认会计政策存在差异的情况

适用 不适用

### 39. 合同成本

√适用 □不适用

合同成本包括为取得合同发生的增量成本及合同履约成本。

为取得合同发生的增量成本是指本公司不取得合同就不会发生的成本（如销售佣金等）。该成本预期能够收回的，本公司将其作为合同取得成本确认为一项资产。本公司为取得合同发生的、除预期能够收回的增量成本之外的其他支出于发生时计入当期损益。

为履行合同发生的成本，不属于存货等其他企业会计准则规范范围且同时满足下列条件的，本公司将其作为合同履约成本确认为一项资产：

- ①该成本与一份当前或预期取得的合同直接相关，包括直接人工、直接材料、制造费用（或类似费用）、明确由客户承担的成本以及仅因该合同而发生的其他成本；
- ②该成本增加了本公司未来用于履行履约义务的资源；
- ③该成本预期能够收回。

合同取得成本确认的资产和合同履约成本确认的资产（以下简称“与合同成本有关的资产”）采用与该资产相关的商品或服务收入确认相同的基础进行摊销，计入当期损益。当与合同成本有关的资产的账面价值高于下列两项的差额时，本公司对超出部分计提减值准备，并确认为资产减值损失：

- ①本公司因转让与该资产相关的商品或服务预期能够取得的剩余对价；
- ②为转让该相关商品或服务估计将要发生的成本。

确认为资产的合同履约成本，初始确认时摊销期限不超过一年或一个正常营业周期，在“存货”项目中列示，初始确认时摊销期限超过一年或一个正常营业周期，在“其他非流动资产”项目中列示。

确认为资产的合同取得成本，初始确认时摊销期限不超过一年或一个正常营业周期，在“其他流动资产”项目中列示，初始确认时摊销期限超过一年或一个正常营业周期，在“其他非流动资产”项目中列示。

### 40. 政府补助

√适用 □不适用

政府补助在满足政府补助所附条件并能够收到时确认。

对于货币性资产的政府补助，按照收到或应收的金额计量。对于非货币性资产的政府补助，按照公允价值计量；公允价值不能够可靠取得的，按照名义金额 1 元计量。

与资产相关的政府补助，是指本公司取得的、用于购建或以其他方式形成长期资产的政府补助；除此之外，作为与收益相关的政府补助。

对于政府文件未明确规定补助对象的，能够形成长期资产的，与资产价值相对应的政府补助部分作为与资产相关的政府补助，其余部分作为与收益相关的政府补助；难以区分的，将政府补助整体作为与收益相关的政府补助。

与资产相关的政府补助，冲减相关资产的账面价值，或者确认为递延收益在相关资产使用期限内按照合理、系统的方法分期计入损益。与收益相关的政府补助，用于补偿已发生的相关成本费用或损失的，计入当期损益或冲减相关成本；用于补偿以后期间的相关成本费用或损失的，则计入递延收益，于相关成本费用或损失确认期间计入当

期损益或冲减相关成本。按照名义金额计量的政府补助，直接计入当期损益。本公司对相同或类似的政府补助业务，采用一致的方法处理。

与日常活动相关的政府补助，按照经济业务实质，计入其他收益。与日常活动无关的政府补助，计入营业外收入。

已确认的政府补助需要返还时，初始确认时冲减相关资产账面价值的，调整资产账面价值；存在相关递延收益余额的，冲减相关递延收益账面余额，超出部分计入当期损益；属于其他情况的，直接计入当期损益。

#### 41. 递延所得税资产/递延所得税负债

适用 不适用

所得税包括当期所得税和递延所得税。除由于企业合并产生的调整商誉，或与直接计入所有者权益的交易或者事项相关的递延所得税计入所有者权益外，均作为所得税费用计入当期损益。

本公司根据资产、负债于资产负债表日的账面价值与计税基础之间的暂时性差异，采用资产负债表债务法确认递延所得税。

各项应纳税暂时性差异均确认相关的递延所得税负债，除非该应纳税暂时性差异是在以下交易中产生的：

(1) 商誉的初始确认，或者具有以下特征的交易中产生的资产或负债的初始确认：该交易不是企业合并，并且交易发生时既不影响会计利润也不影响应纳税所得额；

(2) 对于与子公司、合营企业及联营企业投资相关的应纳税暂时性差异，该暂时性差异转回的时间能够控制并且该暂时性差异在可预见的未来很可能不会转回。

对于可抵扣暂时性差异、能够结转以后年度的可抵扣亏损和税款抵减，本公司以很可能取得用来抵扣可抵扣暂时性差异、可抵扣亏损和税款抵减的未来应纳税所得额为限，确认由此产生的递延所得税资产，除非该可抵扣暂时性差异是在以下交易中产生的：

(1) 该交易不是企业合并，并且交易发生时既不影响会计利润也不影响应纳税所得额；

(2) 对于与子公司、合营企业及联营企业投资相关的可抵扣暂时性差异，同时满足下列条件的，确认相应的递延所得税资产：暂时性差异在可预见的未来很可能转回，且未来很可能获得用来抵扣可抵扣暂时性差异的应纳税所得额。

于资产负债表日，本公司对递延所得税资产和递延所得税负债，按照预期收回该资产或清偿该负债期间的适用税率计量，并反映资产负债表日预期收回资产或清偿负债方式的所得税影响。

于资产负债表日，本公司对递延所得税资产的账面价值进行复核。如果未来期间很可能无法获得足够的应纳税所得额用以抵扣递延所得税资产的利益，减记递延所得税资产的账面价值。在很可能获得足够的应纳税所得额时，减记的金额予以转回。

## 42. 租赁

### (1). 经营租赁的会计处理方法

适用 不适用

经营租赁中的租金，本公司在租赁期内各个期间按照直线法确认当期损益。发生的与经营租赁有关的初始直接费用应当资本化，在租赁期内按照与租金收入确认相同的基础进行分摊，分期计入当期损益。取得的与经营租赁有关的未计入租赁收款额的可变租赁付款额，在实际发生时计入当期损益。

### (2). 融资租赁的会计处理方法

适用 不适用

融资租赁中，在租赁期开始日本公司按租赁投资净额作为应收融资租赁款的入账价值，租赁投资净额为未担保余值和租赁期开始日尚未收到的租赁收款额按照租赁内含利率折现的现值之和。本公司作为出租人按照固定的周期性利率计算并确认租赁期内各个期间的利息收入。本公司作为出租人取得的未纳入租赁投资净额计量的可变租赁付款额在实际发生时计入当期损益。

应收融资租赁款的终止确认和减值按照《企业会计准则第 22 号——金融工具确认和计量》和《企业会计准则第 23 号——金融资产转移》的规定进行会计处理。

### (3). 新租赁准则下租赁的确定方法及会计处理方法

适用 不适用

## 43. 其他重要的会计政策和会计估计

适用 不适用

## 44. 重要会计政策和会计估计的变更

### (1). 重要会计政策变更

适用 不适用

### (2). 重要会计估计变更

适用 不适用

### (3). 2022 年起首次执行新会计准则或准则解释等涉及调整首次执行当年年初的财务报表

适用 不适用

## 45. 其他

适用 不适用

## 六、税项

### 1. 主要税种及税率

主要税种及税率情况

适用 不适用

税种	计税依据	税率
增值税	应纳税增值额（应纳税额按应纳税销售额乘以适用税率扣除当期允许抵扣的进项税后的余额计算）	13、9、6
城市维护建设税	实际缴纳的流转税额	7
企业所得税	应纳税所得额	15、25、境外子公司按其所在国家或地区法定税率计缴

存在不同企业所得税税率纳税主体的，披露情况说明

适用 不适用

纳税主体名称	所得税税率（%）
华纺股份有限公司	15
华纺（美国）有限责任公司	超额累进税率
汉依香港有限公司	16.5

### 2. 税收优惠

适用 不适用

- (1) 根据 2023 年 1 月 18 日，山东省科学技术厅、山东省财政厅、国家税务总局山东省税务局《关于公布山东省 2022 年度高新技术企业名单的通知》之“山东省 2022 年度第一批高新技术企业名单”，本公司执行 15% 的所得税税率，证书号 GR202237004190。

(2) 山东省财政厅、国家税务总局山东省税务局、山东省科学技术厅 2019 年 1 月 27 日发布《关于高新技术企业城镇土地使用税有关问题的通知》（鲁财税〔2019〕5 号），规定“2019 年 1 月 1 日以后认定的高新技术企业，自高新技术企业证书注明的发证时间所在年度起，按现行城镇土地使用税税额标准（以下简称“现行标准”）的 50% 计算缴纳城镇土地使用税。对高新技术企业证书注明的发证年度，因执行现行标准而多缴纳的税款，纳税人自取得高新技术企业证书后的首个申报期，按规定申请办理抵缴或退税。

### 3. 其他

适用 不适用

## 七、合并财务报表项目注释

### 1、货币资金

适用 不适用

单位：元 币种：人民币

项目	期末余额	期初余额
库存现金		
银行存款	106,540,249.26	84,378,617.31
其他货币资金	347,116,937.21	364,676,510.71
合计	453,657,186.47	449,055,128.02

其中：存放在境外的 款项总额	250,183.61	248,584.53
存放财务公司存款		

## 其他说明

(1) 其他货币资金 347,116,937.21 元 (2021 年 12 月 31 日: 364,676,510.71 元) 系银行承兑保证金 (含受限制的保证金利息)、信用证保证金、保函保证金、8300 万元定期存单及 129,691.33 元支付宝微信等余额;

(2) 存放在境外的款项为公司全资子公司华纺 (美国) 有限责任公司存放于其注册地美国纽约的货币资金金额。

## 2、交易性金融资产

适用  不适用

## 3、衍生金融资产

适用  不适用

单位：元 币种：人民币

项目	期末余额	期初余额
远期外汇合约		413,880.00
合计		413,880.00

其他说明：

## 4、应收票据

## (1). 应收票据分类列示

适用  不适用

单位：元 币种：人民币

项目	期末余额	期初余额
银行承兑票据	50,287,900.00	298,500.00
商业承兑票据		
合计	50,287,900.00	298,500.00

## (2). 期末公司已质押的应收票据

适用  不适用

## (3). 期末公司已背书或贴现且在资产负债表日尚未到期的应收票据

适用  不适用

单位：元 币种：人民币

项目	期末终止确认金额	期末未终止确认金额
银行承兑票据	350,000.00	50,500,000.00
商业承兑票据		

合计	350,000.00	50,500,000.00

(4). 期末公司因出票人未履约而将其转应收账款的票据

适用 不适用

## (5). 按坏账计提方法分类披露

√适用 □不适用

单位：元 币种：人民币

类别	期末余额					期初余额				
	账面余额		坏账准备		账面价值	账面余额		坏账准备		账面价值
	金额	比例(%)	金额	计提比例(%)		金额	比例(%)	金额	计提比例(%)	
按单项计提坏账准备										
其中：										
按组合计提坏账准备	50,500,000.00	100.00	212,100.00	0.42	50,287,900.00	300,000.00	100.00	1,500.00	0.50	298,500.00
其中：										
银行承兑票据	50,500,000.00	100.00	212,100.00	0.42	50,287,900.00	300,000.00	100.00	1,500.00	0.50	298,500.00
合计	50,500,000.00	100.00	212,100.00	0.42	50,287,900.00	300,000.00	100.00	1,500.00	0.50	298,500.00

按单项计提坏账准备：

□适用 √不适用



按组合计提坏账准备：

适用 不适用

如按预期信用损失一般模型计提坏账准备，请参照其他应收款披露：

适用 不适用

#### (6). 坏账准备的情况

适用 不适用

单位：元 币种：人民币

类别	期初余额	本期变动金额			期末余额
		计提	收回或转回	转销或核销	
银行承兑汇票	1,500.00	212,100.00	1,500.00		212,100.00
合计	1,500.00	212,100.00	1,500.00		212,100.00

其中本期坏账准备收回或转回金额重要的：

适用 不适用

其他说明：

#### (7). 本期实际核销的应收票据情况

适用 不适用

其他说明

适用 不适用

### 5、应收账款

#### (1). 按账龄披露

适用 不适用

单位：元 币种：人民币

账龄	期末账面余额
1 年以内	
其中：1 年以内分项	
1 年以内	413,343,260.93
1 年以内小计	413,343,260.93
1 至 2 年	16,704,117.50
2 至 3 年	3,609,369.29
3 年以上	
3 至 4 年	8,845,388.76
4 至 5 年	580,817.26
5 年以上	14,997,055.40
合计	458,080,009.14

## (2). 按坏账计提方法分类披露

√适用 □不适用

单位：元 币种：人民币

类别	期末余额					期初余额				
	账面余额		坏账准备		账面价值	账面余额		坏账准备		账面价值
	金额	比例 (%)	金额	计提比例 (%)		金额	比例 (%)	金额	计提比例 (%)	
按单项计提坏账准备	8,422,118.96	1.84	8,422,118.96	100.00	-					
其中：										
单项金额重大的应收账款	6,735,406.77	1.47	6,735,406.77	100.00	-					
单项金额不重大的应收账款	1,686,712.19	0.37	1,686,712.19	100.00	-					
按组合计提坏账准备	449,657,890.18	98.16	15,884,328.02	3.39	433,773,562.16					
其中：										
按账龄组合	449,657,890.18	98.16	15,884,328.02	3.39	433,773,562.16					
合并范围内关联方组合										
合计	458,080,009.14	/	24,306,446.98	/	433,773,562.16		/		/	

按单项计提坏账准备:

√适用 □不适用

单位:元 币种:人民币

名称	期末余额			
	账面余额	坏账准备	计提比例 (%)	计提理由
NIKIINTERNATIONAL, INC	6,735,406.77	6,735,406.77	100.00	已进入诉讼程序,预计收回金额为零
滨州市瑞恒新邦布业有限公司	440,660.02	440,660.02	100.00	对方已破产,预计清偿的可能性很小
恒大地产集团有限公司	930,646.93	930,646.93	100.00	已进入诉讼程序,预计收回金额为零
前海君临实业发展(深圳)有限公司	303,236.24	303,236.24	100.00	已进入诉讼程序,预计收回金额为零
哈尔滨市诚业房地产开发有限公司	12,169.00	12,169.00	100.00	已进入诉讼程序,预计收回金额为零
合计	8,422,118.96	8,422,118.96	100.00	/

按单项计提坏账准备的说明：

适用 不适用

按组合计提坏账准备：

适用 不适用

组合计提项目：按账龄组合

单位：元 币种：人民币

名称	期末余额		
	应收账款	坏账准备	计提比例 (%)
1 年以内	413,343,260.93	1,736,041.68	0.42
1 至 2 年	15,773,470.57	2,309,236.09	14.64
2 至 3 年	3,293,964.05	767,493.62	23.30
3 至 4 年	8,845,388.76	2,907,479.27	32.87
4 至 5 年	580,817.26	343,088.75	59.07
5 年以上	7,820,988.61	7,820,988.61	100.00
合计	449,657,890.18	15,884,328.02	3.53

按组合计提坏账的确认标准及说明：

适用 不适用

如按预期信用损失一般模型计提坏账准备，请参照其他应收款披露：

适用 不适用

### (3). 坏账准备的情况

适用 不适用

其中本期坏账准备收回或转回金额重要的：

适用 不适用

### (4). 本期实际核销的应收账款情况

适用 不适用

### (5). 按欠款方归集的期末余额前五名的应收账款情况

适用 不适用

### (6). 因金融资产转移而终止确认的应收账款

适用 不适用

### (7). 转移应收账款且继续涉入形成的资产、负债金额

适用 不适用

其他说明：

适用 不适用

**6、应收款项融资**

□适用 √不适用

**7、预付款项****(1). 预付款项按账龄列示**

√适用 □不适用

单位：元 币种：人民币

账龄	期末余额		期初余额	
	金额	比例(%)	金额	比例(%)
1年以内	20,672,428.09	91.15	33,053,254.46	95.72
1至2年	874,922.16	3.86	863,049.96	2.50
2至3年	637,545.13	2.81	261,206.45	0.76
3年以上	495,779.05	2.18	353,653.92	1.02
合计	22,680,674.43	100.00	34,531,164.79	100.00

账龄超过1年且金额重要的预付款项未及时结算原因的说明：

**(2). 按预付对象归集的期末余额前五名的预付款情况**

□适用 √不适用

其他说明

□适用 √不适用

**8、其他应收款****项目列示**

√适用 □不适用

单位：元 币种：人民币

项目	期末余额	期初余额
应收利息		
应收股利		
其他应收款	28,632,218.49	29,156,133.32
合计	28,632,218.49	29,156,133.32

其他说明：

□适用 √不适用

**应收利息****(1). 应收利息分类**

□适用 √不适用

**(2). 重要逾期利息**

□适用 √不适用

**(3). 坏账准备计提情况**

□适用 √不适用

其他说明：

□适用 √不适用

**应收股利****(1). 应收股利**

□适用 √不适用

**(2). 重要的账龄超过 1 年的应收股利**

□适用 √不适用

**(3). 坏账准备计提情况**

□适用 √不适用

其他说明：

□适用 √不适用

**其他应收款****(1). 按账龄披露**

√适用 □不适用

单位：元 币种：人民币

账龄	期末账面余额
1 年以内	
其中：1 年以内分项	
1 年以内	26,094,849.04
1 年以内小计	26,094,849.04
1 至 2 年	1,722,681.91
2 至 3 年	925,053.91
3 年以上	
3 至 4 年	964,692.99
4 至 5 年	825,801.44
5 年以上	78,471,392.63
合计	109,004,471.92

**(2). 按款项性质分类情况**

√适用 □不适用

单位：元 币种：人民币

款项性质	期末账面余额	期初账面余额
专项往来	104,361,778.34	102,154,019.85
出口退税	550,487.85	1,066,697.95
备用金及押金	3,938,873.19	4,813,955.81
代缴税款	153,332.54	153,332.54
合计	109,004,471.92	108,188,006.15

**(3). 坏账准备计提情况**

√适用 □不适用

单位：元 币种：人民币

坏账准备	第一阶段	第二阶段	第三阶段	合计
	未来12个月预期信用损失	整个存续期预期信用损失(未发生信用减值)	整个存续期预期信用损失(已发生信用减值)	
2022年1月1日余额	323,143.14	10,439,671.29	68,269,058.40	79,031,872.83
2022年1月1日余额在本期				
—转入第二阶段	-117,512.13	117,512.13	0.00	
—转入第三阶段	-3,000	-7,389,267.14	7,392,267.14	
—转回第二阶段				
—转回第一阶段				
本期计提	175,549.58	273,788.03	891,042.99	1,340,380.60
本期转回				
本期转销				
本期核销				
其他变动				
2022年12月31日余额	378,180.59	3,441,704.31	76,552,368.53	80,372,253.43

对本期发生损失准备变动的其他应收款账面余额显著变动的情况说明：

□适用 √不适用

本期坏账准备计提金额以及评估金融工具的信用风险是否显著增加的采用依据：

□适用 √不适用

**(4). 坏账准备的情况**

□适用 √不适用

**(5). 本期实际核销的其他应收款情况**

□适用 √不适用

**(6). 按欠款方归集的期末余额前五名的其他应收款情况**

√适用 □不适用

单位：元 币种：人民币

单位名称	款项的性质	期末余额	账龄	占其他应收款期末余额合计数的比例(%)	坏账准备期末余额
浙江华纺呢绒有限公司	专项往来	49,321,997.32	5年以上	45.25	49,321,997.32
滨州佰利电力工程有限公司	专项往来	12,000,000	1年以内	11.01	
华诚投资管理有限公司	专项往来	8,910,429.90	5年以上	8.17	8,910,429.90
湖州兴国豪印染有限公司	专项往来	8,500,000.00	5年以上	7.80	8,500,000.00
山东宝泽建设工程有限公司	专项往来	5,695,000.00	1年以内	5.22	
合计	/	84,427,427.22	/	77.45	66,732,427.22

**(7). 涉及政府补助的应收款项**

□适用 √不适用

**(8). 因金融资产转移而终止确认的其他应收款**

□适用 √不适用

**(9). 转移其他应收款且继续涉入形成的资产、负债的金额**

□适用 √不适用

其他说明：

□适用 √不适用



## 9、 存货

## (1). 存货分类

√适用 □不适用

单位：元 币种：人民币

项目	期末余额			期初余额		
	账面余额	存货跌价准备/合同 履约成本减值准备	账面价值	账面余额	存货跌价准备/合同 履约成本减值准备	账面价值
原材料	302,087,952.30	18,765,334.70	283,322,617.60	371,805,871.40	12,242,681.64	359,563,189.76
在产品	57,477,622.40	8,350,549.73	49,127,072.67	64,229,469.62		64,229,469.62
库存商品	559,748,517.64	101,210,019.62	458,538,498.02	620,277,685.03	68,485,782.80	551,791,902.23
委托加工	2,788,922.69		2,788,922.69	6,647,775.97		6,647,775.97
开发成本	7,291,163.05		7,291,163.05	7,291,163.05		7,291,163.05
合计	929,394,178.08	128,325,904.05	801,068,274.03	1,070,251,965.07	80,728,464.44	989,523,500.63

## (2). 存货跌价准备及合同履约成本减值准备

√适用 □不适用

单位：元 币种：人民币

项目	期初余额	本期增加金额		本期减少金额		期末余额
		计提	其他	转回或转销	其他	
原材料	12,242,681.64	8,108,875.17		1,586,222.11		18,765,334.70
在产品		8,350,549.73				8,350,549.73
库存商品	68,485,782.80	66,533,761.55		33,809,524.73		101,210,019.62
周转材料						
消耗性生物资产						
合同履约成本						
合计	80,728,464.44	82,993,186.45		35,395,746.84		128,325,904.05

(3). 存货期末余额含有借款费用资本化金额的说明

适用 不适用

(4). 合同履约成本本期摊销金额的说明

适用 不适用

其他说明

适用 不适用

10、 合同资产

(1). 合同资产情况

适用 不适用

(2). 报告期内账面价值发生重大变动的金额和原因

适用 不适用

(3). 本期合同资产计提减值准备情况

适用 不适用

如按预期信用损失一般模型计提坏账准备，请参照其他应收款披露：

适用 不适用

其他说明：

适用 不适用

11、 持有待售资产

适用 不适用

12、 一年内到期的非流动资产

适用 不适用

期末重要的债权投资和其他债权投资：

适用 不适用

其他说明

13、 其他流动资产

适用 不适用

14、 债权投资

(1). 债权投资情况

适用 不适用

(2). 期末重要的债权投资

适用 不适用

(3). 减值准备计提情况

适用 不适用

本期减值准备计提金额以及评估金融工具的信用风险是否显著增加的采用依据

适用 不适用

其他说明

适用 不适用

## 15、其他债权投资

### (1). 其他债权投资情况

适用 不适用

### (2). 期末重要的其他债权投资

适用 不适用

### (3). 减值准备计提情况

适用 不适用

本期减值准备计提金额以及评估金融工具的信用风险是否显著增加的采用依据

适用 不适用

其他说明：

适用 不适用

## 16、长期应收款

### (1). 长期应收款情况

适用 不适用

### (2). 坏账准备计提情况

适用 不适用

本期坏账准备计提金额以及评估金融工具的信用风险是否显著增加的采用依据

适用 不适用

### (3). 因金融资产转移而终止确认的长期应收款

适用 不适用

### (4). 转移长期应收款且继续涉入形成的资产、负债金额

适用 不适用

其他说明

适用 不适用

## 17、长期股权投资

√适用 □不适用

单位：元 币种：人民币

被投资单位	期初 余额	本期增减变动								期末 余额	减值准备 期末余额
		追加投 资	减少投 资	权益法下 确认的投 资损益	其他综合 收益调整	其他权益 变动	宣告发放 现金股利 或利润	计提减值 准备	其他		
一、合营企业											
小计											
二、联营企业											
滨州渤海科 创私募基金 有限公司	3,882,267.84			-342,603.51						3,539,664.33	
小计	3,882,267.84			-342,603.51						3,539,664.33	
合计	3,882,267.84			-342,603.51						3,539,664.33	

其他说明

**18、其他权益工具投资****(1). 其他权益工具投资情况**

√适用 □不适用

单位：元 币种：人民币

项目	期末余额	期初余额
滨州农村商业银行股份有限公司	72,394,362.07	77,179,518.66
合计	72,394,362.07	77,179,518.66

**(2). 非交易性权益工具投资的情况**

□适用 √不适用

其他说明：

□适用 √不适用

**19、其他非流动金融资产**

□适用 √不适用

其他说明：

□适用 √不适用

**20、投资性房地产**

投资性房地产计量模式

**21、固定资产**

项目列示

√适用 □不适用

单位：元 币种：人民币

项目	期末余额	期初余额
固定资产	1,310,069,382.32	1,282,466,334.54
固定资产清理	256,344,876.62	245,140,320.31
合计	1,566,414,258.94	1,527,606,654.85

其他说明：

□适用 √不适用

**固定资产****(1). 固定资产情况**

√适用 □不适用

单位：元 币种：人民币

项目	房屋及建筑物	机器设备	运输工具	电子设备及 其他	合计
一、账面原值：					
1. 期初余额	955,529,238.96	786,900,732.19	14,560,162.84	39,620,433.64	1,796,610,567.63
2. 本期增加金额	116,980,871.21	95,938,021.20	1,347,417.58	3,377,620.15	217,643,930.14

(1) 购置		21,283,820.72	1,347,417.58	3,377,620.15	26,008,858.45
(2) 在建工程转入	116,980,871.21	74,654,200.48			191,635,071.69
(3) 企业合并增加					
3. 本期减少金额	77,475,947.65	17,215,269.15	3,487,904.56	1,556,467.12	99,735,588.48
(1) 处置或报废	77,475,947.65	17,215,269.15	3,487,904.56	1,556,467.12	99,735,588.48
4. 期末余额	995,034,162.52	865,623,484.24	12,419,675.86	41,441,586.67	1,914,518,909.29
二、累计折旧					
1. 期初余额	140,670,742.85	334,379,762.00	7,648,539.70	31,445,188.54	514,144,233.09
2. 本期增加金额	35,481,723.14	65,446,896.13	1,603,604.26	2,657,005.04	105,189,228.57
(1) 计提	35,481,723.14	65,446,896.13	1,603,604.26	2,657,005.04	105,189,228.57
3. 本期减少金额	2,820,792.17	7,660,180.97	3,164,242.27	1,238,719.28	14,883,934.69
(1) 处置或报废	2,820,792.17	7,660,180.97	3,164,242.27	1,238,719.28	14,883,934.69
4. 期末余额	173,331,673.82	392,166,477.16	6,087,901.69	32,863,474.30	604,449,526.97
三、减值准备					
1. 期初余额					
2. 本期增加金额					
(1) 计提					
3. 本期减少金额					
(1) 处置或报废					
4. 期末余额					
四、账面价值					
1. 期末账面价值	821,702,488.70	473,457,007.08	6,331,774.17	8,578,112.37	1,310,069,382.32
2. 期初账面价值	814,858,496.11	452,520,970.19	6,911,623.14	8,175,245.10	1,282,466,334.54

## (2). 暂时闲置的固定资产情况

□适用 √不适用

## (3). 通过融资租赁租入的固定资产情况

□适用 √不适用

## (4). 通过经营租赁租出的固定资产

□适用 √不适用

## (5). 未办妥产权证书的固定资产情况

□适用 √不适用

其他说明：

□适用 √不适用

## 固定资产清理

√适用 □不适用

单位：元 币种：人民币

项目	期末余额	期初余额
老厂区搬迁项目	256,344,876.62	245,140,320.31
合计	256,344,876.62	245,140,320.31

其他说明：

## 22、在建工程

## 项目列示

√适用 □不适用

单位：元 币种：人民币

项目	期末余额	期初余额
在建工程	53,268,869.92	66,093,660.27
工程物资		
合计	53,268,869.92	66,093,660.27

其他说明：

□适用 √不适用



## 在建工程

## (1). 在建工程情况

√适用 □不适用

单位：元 币种：人民币

项目	期末余额			期初余额		
	账面余额	减值准备	账面价值	账面余额	减值准备	账面价值
智能绿色工厂	42,632,666.69		42,632,666.69	46,662,484.10		46,662,484.10
工业园区花布真蜡基础建设	8,688,580.95		8,688,580.95	10,735,580.60		10,735,580.60
动力公司设备改造项目	240,796.46		240,796.46	4,937,630.88		4,937,630.88
其他零星工程	1,706,825.82		1,706,825.82	3,757,964.69		3,757,964.69
合计	53,268,869.92		53,268,869.92	66,093,660.27		66,093,660.27

## (2). 重要在建工程项目本期变动情况

√适用 □不适用

单位：元 币种：人民币

项目名称	预算数	期初余额	本期增加金额	本期转入固定资产金额	本期其他减少金额	期末余额	工程累计投入占预算比例(%)	工程进度	利息资本化累计金额	其中：本期利息资本化金额	本期利息资本化率(%)	资金来源

2022 年年度报告

智能绿色工厂建设	180,000,000.00	46,662,484.10	128,550,083.20	132,579,900.61			97.00	98.00	6,202,245.01			募股资金、金融机构贷款、其他来源
工业园区花布真蜡基础建设	28,000,000.00	10,735,580.60	16,832,190.01	18,879,189.66			98.00	99.00	14,437,472.41			金融机构贷款、其他来源
动力公司设备改造项目	13,000,000.00	4,937,630.88	7,490,031.16	12,186,865.58			96.00	96.00	4,142,845.44			金融机构贷款、其他来源
其他零星工程	6,500,000.00	3,757,964.69	2,630,742.62	4,681,881.49			98.00	98.00	2,107,369.08			金融机构贷款、其他来源
合计	227,500,000.00	66,093,660.27	155,503,046.99	168,327,837.34			/	/	26,889,931.94		/	/

(3). 本期计提在建工程减值准备情况

适用 不适用

其他说明

适用 不适用

工程物资

(1). 工程物资情况

适用 不适用

23、 生产性生物资产

(1). 采用成本计量模式的生产性生物资产

适用 不适用

(2). 采用公允价值计量模式的生产性生物资产

适用 不适用

其他说明

适用 不适用

24、 油气资产

适用 不适用

25、 使用权资产

适用 不适用

26、 无形资产

(1). 无形资产情况

适用 不适用

单位：元 币种：人民币

项目	土地使用权	专利权	非专利技术	企星软件	管理软件	商标使用权	合计
一、账面原值							
1. 期初余额	234,446,937.27			8,331,018.75	3,627,788.84	2,923,208.56	249,328,953.42
2. 本期增加金额							
(1) 购置							
(2) 内部研发							
(3) 企业合并增加							
3. 本期减少金额							
(1) 处置							
4. 期末余额	234,446,937.27			8,331,018.75	3,627,788.84	2,923,208.56	249,328,953.42
二、累计摊销							
1. 期初余额	32,029,354.15			6,842,595.25	1,997,722.37	2,856,295.85	43,725,967.62
2. 本期增加金额	5,900,384.76			738,447.60	346,674.49	16,070.85	7,001,577.70
(1) 计提	5,900,384.76			738,447.60	346,674.49	16,070.85	7,001,577.70
3. 本期减少金额							
(1) 处置							
4. 期末余额	37,929,738.91			7,581,042.85	2,344,396.86	2,872,366.70	50,727,545.32
三、减值准备							

1. 期初余额							
2. 本期增加金额							
(1) 计提							
3. 本期减少金额							
(1) 处置							
4. 期末余额							
四、账面价值							
1. 期末账面价值	196,517,198.36			749,975.90	1,283,391.98	50,841.86	198,601,408.10
2. 期初账面价值	202,417,583.12			1,488,423.50	1,630,066.47	66,912.71	205,602,985.80

其他说明：

适用 不适用

## (2). 未办妥产权证书的土地使用权情况

适用 不适用

## 27、开发支出

适用 不适用

## 28、商誉

## (1). 商誉账面原值

适用 不适用

## (2). 商誉减值准备

适用 不适用

## (3). 商誉所在资产组或资产组组合的相关信息

适用 不适用

## (4). 说明商誉减值测试过程、关键参数（例如预计未来现金流量现值时的预测期增长率、稳定期增长率、利润率、折现率、预测期等，如适用）及商誉减值损失的确认方法

适用 不适用

## (5). 商誉减值测试的影响

适用 不适用

其他说明

适用 不适用

## 29、长期待摊费用

适用 不适用

## 30、递延所得税资产/ 递延所得税负债

## (1). 未经抵销的递延所得税资产

适用 不适用

单位：元 币种：人民币

项目	期末余额		期初余额	
	可抵扣暂时性差异	递延所得税资产	可抵扣暂时性差异	递延所得税资产
资产减值准备	15,390,628.67	3,842,172.85	14,444,734.39	3,604,499.05
内部交易未实现利润				
可抵扣亏损				
合计	15,390,628.67	3,842,172.85	14,444,734.39	3,604,499.05

## (2). 未经抵销的递延所得税负债

□适用 √不适用

## (3). 以抵销后净额列示的递延所得税资产或负债

□适用 √不适用

## (4). 未确认递延所得税资产明细

√适用 □不适用

单位：元 币种：人民币

项目	期末余额	期初余额
可抵扣暂时性差异	217,616,075.79	166,586,338.52
可抵扣亏损	40,755,543.29	69,149,605.58
合计	258,371,619.08	235,735,944.10

## (5). 未确认递延所得税资产的可抵扣亏损将于以下年度到期

√适用 □不适用

单位：元 币种：人民币

年份	期末金额	期初金额	备注
2022 年	—	5,905,161.04	
2023 年	1,999,579.66	5,373,406.98	
2024 年	2,430,464.85	3,499,758.25	
2025 年	7,376,977.39	7,830,370.61	
2026 年	27,488,385.95	27,627,051.64	
2027 年	34,810,621.88	—	
合计	74,106,029.73	50,235,748.52	/

其他说明：

□适用 √不适用

## 31、其他非流动资产

√适用 □不适用

单位：元 币种：人民币

项目	期末余额			期初余额		
	账面余额	减值准备	账面价值	账面余额	减值准备	账面价值
合同取得成本						
合同履约成本						
应收退货成本						
合同资产						
预付工程、设备款	20,803,107.18		20,803,107.18	22,474,811.00		22,474,811.00

合计	20,803,107.18		20,803,107.18	22,474,811.00	22,474,811.00

其他说明：

### 32、短期借款

#### (1). 短期借款分类

适用  不适用

单位：元 币种：人民币

项目	期末余额	期初余额
质押借款	59,600,000.00	
抵押借款	279,500,000.00	206,000,000.00
保证借款	495,990,000.00	487,000,000.00
信用借款	108,460,000.00	135,000,000.00
合计	943,550,000.00	828,000,000.00

短期借款分类的说明：

#### (2). 已逾期未偿还的短期借款情况

适用  不适用

其中重要的已逾期未偿还的短期借款情况如下：

适用  不适用

其他说明

适用  不适用

### 33、交易性金融负债

适用  不适用

### 34、衍生金融负债

适用  不适用

### 35、应付票据

#### (1). 应付票据列示

适用  不适用

单位：元 币种：人民币

种类	期末余额	期初余额
商业承兑汇票		9,000,000.00
银行承兑汇票	350,300,000.00	345,160,000.00
合计	350,300,000.00	354,160,000.00



**36、应付账款****(1). 应付账款列示**

√适用 □不适用

单位：元 币种：人民币

项目	期末余额	期初余额
货款	494,748,294.94	536,086,035.98
工程款	25,146,035.51	95,601,574.99
设备款	10,854,953.61	22,783,975.89
服务费	2,656,678.49	3,793,638.09
合计	533,405,962.55	658,265,224.95

**(2). 账龄超过 1 年的重要应付账款**

√适用 □不适用

单位：元 币种：人民币

项目	期末余额	未偿还或结转的原因
滨州泓福混凝土有限公司	5,767,211.48	款项未结算完成
滨州永昇重工有限公司	3,962,355.86	款项未结算完成
蓬莱华茂精细化工有限公司	2,639,170.00	款项未结算完成
合计	12,368,737.34	/

其他说明

□适用 √不适用

**37、预收款项****(1). 预收账款列示**

□适用 √不适用

**(2). 账龄超过 1 年的重要预收款项**

□适用 √不适用

其他说明

□适用 √不适用

**38、合同负债****(1). 合同负债情况**

√适用 □不适用

单位：元 币种：人民币

项目	期末余额	期初余额
预收材料款	341,729.54	2,469,826.20
预收货款	39,031,890.27	114,730,306.27
减：计入其他非流动负债的合同负债		
合计	39,373,619.81	117,200,132.47

## (2). 报告期内账面价值发生重大变动的金额和原因

□适用 √不适用

其他说明：

□适用 √不适用

## 39、应付职工薪酬

## (1). 应付职工薪酬列示

√适用 □不适用

单位：元 币种：人民币

项目	期初余额	本期增加	本期减少	期末余额
一、短期薪酬		283,007,112.30	282,822,912.30	184,200.00
二、离职后福利-设定提存计划		35,290,288.43	35,290,288.43	
三、辞退福利				
四、一年内到期的其他福利				
合计		318,297,400.73	318,113,200.73	184,200.00

## (2). 短期薪酬列示

√适用 □不适用

单位：元 币种：人民币

项目	期初余额	本期增加	本期减少	期末余额
一、工资、奖金、津贴和补贴		242,369,667.44	242,185,467.44	184,200.00
二、职工福利费		5,863,162.34	5,863,162.34	
三、社会保险费		17,431,887.95	17,431,887.95	
其中：医疗保险费		16,004,124.34	16,004,124.34	
工伤保险费		1,427,763.61	1,427,763.61	
生育保险费				
四、住房公积金		12,127,479.99	12,127,479.99	
五、工会经费和职工教育经费		5,214,914.58	5,214,914.58	
六、短期带薪缺勤				
七、短期利润分享计划				
合计		283,007,112.30	282,822,912.30	184,200.00

## (3). 设定提存计划列示

√适用 □不适用

单位：元 币种：人民币

项目	期初余额	本期增加	本期减少	期末余额
1、基本养老保险		33,847,490.48	33,847,490.48	
2、失业保险费		1,369,638.50	1,369,638.50	
3、企业年金缴费				
其他		73,159.45	73,159.45	
合计		35,290,288.43	35,290,288.43	

其他说明：

适用 不适用**40、应交税费**适用 不适用

单位：元 币种：人民币

项目	期末余额	期初余额
增值税	146,754.37	4,506,936.12
企业所得税	8,429.75	5,440,703.17
个人所得税	247,522.16	135,047.32
城市维护建设税	415,203.55	32,598.71
教育费附加	177,863.83	13,806.69
地方教育费附加	118,576.21	9,204.46
房产税	744,119.28	414,106.39
土地使用税	100,097.76	861,045.00
印花税	513,170.96	4,106,492.00
环保税	53,673.22	66,215.92
合计	2,525,411.09	15,586,155.78

其他说明：

**41、其他应付款**

项目列示

适用 不适用

单位：元 币种：人民币

项目	期末余额	期初余额
应付利息		
应付股利		
其他应付款	31,036,401.36	32,027,984.72
合计	31,036,401.36	32,027,984.72

其他说明：

适用 不适用

**应付利息****(1). 分类列示**

□适用 √不适用

**应付股利****(1). 分类列示**

□适用 √不适用

**其他应付款****(1). 按款项性质列示其他应付款**

√适用 □不适用

单位：元 币种：人民币

项目	期末余额	期初余额
质保金	5,204,233.64	7,881,922.13
一年以上预收账款转入	7,667,951.39	3,384,097.99
代扣代缴税金	620,740.56	523,845.67
押金	608,864.40	607,241.40
水电费	983,543.63	989,106.54
运费	3,694,890.31	10,744,200.01
其他	12,256,177.43	7,833,185.09
代收款项		64,385.89
合计	31,036,401.36	32,027,984.72

**(2). 账龄超过 1 年的重要其他应付款**

□适用 √不适用

其他说明：

□适用 √不适用

**42、持有待售负债**

□适用 √不适用

**43、1 年内到期的非流动负债**

√适用 □不适用

单位：元 币种：人民币

项目	期末余额	期初余额
1 年内到期的长期借款	294,447,574.48	191,035,116.60
1 年内到期的应付债券		
1 年内到期的长期应付款		
1 年内到期的租赁负债		
合计	294,447,574.48	191,035,116.60

其他说明：

#### 44、其他流动负债

其他流动负债情况

适用 不适用

单位：元 币种：人民币

项目	期末余额	期初余额
短期应付债券		
应付退货款		
待转销项税额	1,515,750.76	1,020,717.79
未到期票据	800,000.00	600,000.00
合计	2,315,750.76	1,620,717.79

短期应付债券的增减变动：

适用 不适用

单位：元

其他说明：

适用 不适用

短期应付债券的增减变动：

适用 不适用

其他说明：

适用 不适用

#### 45、长期借款

##### (1). 长期借款分类

适用 不适用

单位：元 币种：人民币

项目	期末余额	期初余额
质押借款	149,500,000.00	100,000,000.00
抵押借款	417,623,231.48	386,964,265.14
保证借款		
信用借款		
减：一年内到期的长期借款	294,447,574.48	191,035,116.60
合计	272,675,657.00	295,929,148.54

长期借款分类的说明：

其他说明，包括利率区间：

适用 不适用

#### 46、应付债券

##### (1). 应付债券

适用 不适用

## (2). 应付债券的增减变动：（不包括划分为金融负债的优先股、永续债等其他金融工具）

适用 不适用

## (3). 可转换公司债券的转股条件、转股时间说明

适用 不适用

## (4). 划分为金融负债的其他金融工具说明

期末发行在外的优先股、永续债等其他金融工具基本情况

适用 不适用

期末发行在外的优先股、永续债等金融工具变动情况表

适用 不适用

其他金融工具划分为金融负债的依据说明：

适用 不适用

其他说明：

适用 不适用

## 47、租赁负债

适用 不适用

## 48、长期应付款

项目列示

适用 不适用

其他说明：

适用 不适用

## 长期应付款

## (1). 按款项性质列示长期应付款

适用 不适用

## 专项应付款

## (1). 按款项性质列示专项应付款

适用 不适用

## 49、长期应付职工薪酬

适用 不适用

## 50、预计负债

适用 不适用

单位：元 币种：人民币

项目	期初余额	期末余额	形成原因
对外提供担保	650,323.51	959,701.29	对外提供担保
未决诉讼	464,300.00		

产品质量保证			
重组义务			
待执行的亏损合同		283,113.67	
应付退货款			
其他			
合计	1,114,623.51	1,242,814.96	/

其他说明，包括重要预计负债的相关重要假设、估计说明：

### 51、递延收益

递延收益情况

适用 不适用

单位：元 币种：人民币

项目	期初余额	本期增加	本期减少	期末余额	形成原因
政府补助	200,000.00		100,000.00	100,000.00	与收益相关
合计	200,000.00		100,000.00	100,000.00	/

涉及政府补助的项目：

适用 不适用

其他说明：

适用 不适用

### 52、其他非流动负债

适用 不适用

### 53、股本

适用 不适用

单位：元 币种：人民币

	期初余额	本次变动增减（+、-）					期末余额
		发行新股	送股	公积金转股	其他	小计	
股份总数	62,981.96						62,981.96

其他说明：

### 54、其他权益工具

(1). 期末发行在外的优先股、永续债等其他金融工具基本情况

适用 不适用

(2). 期末发行在外的优先股、永续债等金融工具变动情况表

适用 不适用

其他权益工具本期增减变动情况、变动原因说明，以及相关会计处理的依据：

适用 不适用

其他说明：

适用 不适用

#### 55、资本公积

适用 不适用

单位：元 币种：人民币

项目	期初余额	本期增加	本期减少	期末余额
资本溢价（股本溢价）	1,039,019,932.04			1,039,019,932.04
其他资本公积	2,719,134.47			2,719,134.47
合计	1,041,739,066.51			1,041,739,066.51

其他说明，包括本期增减变动情况、变动原因说明：

#### 56、库存股

适用 不适用



## 57、其他综合收益

√适用 □不适用

单位：元 币种：人民币

项目	期初余额	本期发生金额						期末余额
		本期所得税前发生额	减：前期计入其他综合收益当期转入损益	减：前期计入其他综合收益当期转入留存收益	减：所得税费用	税后归属于母公司	税后归属于少数股东	
一、不能重分类进损益的其他综合收益	-90,820,481.34					-4,785,156.59		-95,605,637.93
其中：重新计量设定受益计划变动额								
权益法下不能转损益的其他综合收益								
其他权益工具投资公允价值变动	-90,820,481.34					-4,785,156.59		-95,605,637.93
企业自身信用风险公允价值变动								
二、将重分类进损益的其他综合收益	-386,569.20					1,576,629.44		1,190,060.24
其中：权益法下可转损益的								

其他综合收益								
其他债权投资公允价值变动								
金融资产重分类计入其他综合收益的金额								
其他债权投资信用减值准备								
现金流量套期储备								
外币财务报表折算差额	-386,569.20					1,576,629.44		1,190,060.24
其他综合收益合计	-91,207,050.54					-3,208,527.15		-94,415,577.69

其他说明，包括对现金流量套期损益的有效部分转为被套期项目初始确认金额调整：

**58、专项储备**

□适用 √不适用

**59、盈余公积**

√适用 □不适用

单位：元 币种：人民币

项目	期初余额	本期增加	本期减少	期末余额
法定盈余公积	7,928,393.01			7,928,393.01
任意盈余公积				
储备基金				
企业发展基金				
其他				
合计	7,928,393.01			7,928,393.01

盈余公积说明，包括本期增减变动情况、变动原因说明：

**60、未分配利润**

√适用 □不适用

单位：元 币种：人民币

项目	本期	上期
调整前上期末未分配利润	-236,344,718.58	-179,070,543.48
调整期初未分配利润合计数(调增+, 调减-)		
调整后期初未分配利润	-236,344,718.58	-179,070,543.48
加：本期归属于母公司所有者的净利润	-85,808,137.04	-57,274,175.10
减：提取法定盈余公积		
提取任意盈余公积		
提取一般风险准备		
应付普通股股利		
转作股本的普通股股利		
期末未分配利润	-322,152,855.62	-236,344,718.58

调整期初未分配利润明细：

- 1、由于《企业会计准则》及其相关新规定进行追溯调整，影响期初未分配利润 0 元。
- 2、由于会计政策变更，影响期初未分配利润 0 元。
- 3、由于重大会计差错更正，影响期初未分配利润 0 元。
- 4、由于同一控制导致的合并范围变更，影响期初未分配利润 0 元。
- 5、其他调整合计影响期初未分配利润 0 元。

**61、营业收入和营业成本****(1). 营业收入和营业成本情况**

√适用 □不适用

单位：元 币种：人民币

项目	本期发生额	上期发生额
----	-------	-------

	收入	成本	收入	成本
主营业务	3,435,683,079.64	3,118,210,131.64	3,416,639,232.82	3,140,865,708.98
其他业务	53,048,091.93	31,900,350.98	204,630,621.64	86,885,806.26
合计	3,488,731,171.57	3,150,110,482.62	3,621,269,854.46	3,227,751,515.24

## (2). 营业收入扣除情况表

单位：万元 币种：人民币

项目	本年度	具体扣除情况	上年度	具体扣除情况
营业收入金额	348,873.117157		362,126.985446	
营业收入扣除项目合计金额	5,304.809193		20,463.062164	
营业收入扣除项目合计金额占营业收入的比重(%)	1.52	/	5.65	/
<b>一、与主营业务无关的业务收入</b>				
1. 正常经营之外的其他业务收入。如出租固定资产、无形资产、包装物，销售材料，用材料进行非货币性资产交换，经营受托管理业务等实现的收入，以及虽计入主营业务收入，但属于上市公司正常经营之外的收入。	5,304.809193		20,463.062164	
2. 不具备资质的类金融业务收入，如拆出资金利息收入；本会计年度以及上一会计年度新增的类金融业务所产生的收入，如担保、商业保理、小额贷款、融资租赁、典当等业务形成的收入，为销售主营产品而开展的融资租赁业务除外。				
3. 本会计年度以及上一会计年度新增贸易业务所产生的收入。				
4. 与上市公司现有正常经营业务无关的关联交易产生的收入。				
5. 同一控制下企业合并的子公司期初至合并日的收入。				
6. 未形成或难以形成稳定业务模式的业务所产生的收入。				
<b>与主营业务无关的业务收入小计</b>	5,304.809193		20,463.062164	
<b>二、不具备商业实质的收入</b>				
1. 未显著改变企业未来现金流量的风险、时间分布或金额的交易或事项产生的收入。				

2. 不具有真实业务的交易产生的收入。如以自我交易的方式实现的虚假收入，利用互联网技术手段或其他方法构造交易产生的虚假收入等。				
3. 交易价格显失公允的业务产生的收入。				
4. 本会计年度以显失公允的对价或非交易方式取得的企业合并的子公司或业务产生的收入。				
5. 审计意见中非标准审计意见涉及的收入。				
6. 其他不具有商业合理性的交易或事项产生的收入。				
<b>不具备商业实质的收入小计</b>	0		0	
<b>三、与主营业务无关或不具备商业实质的其他收入</b>	0		0	
营业收入扣除后金额	343,568.307964		341,663.923282	

## (3). 合同产生的收入的情况

□适用 √不适用

合同产生的收入说明：

□适用 √不适用

## (4). 履约义务的说明

□适用 √不适用

## (5). 分摊至剩余履约义务的说明

□适用 √不适用

其他说明：

## 62、税金及附加

√适用 □不适用

单位：元 币种：人民币

项目	本期发生额	上期发生额
消费税	4,536,349.26	3,887,630.92
营业税	1,943,541.68	1,665,293.43
城市维护建设税	1,295,694.75	1,110,338.69
教育费附加	3,298,847.04	5,212,902.41
资源税	7,680,525.92	6,757,728.17
房产税	2,193,261.93	4,795,412.09
土地使用税	13,862.78	15,131.52
车船使用税	488,166.00	803,842.00
印花税	248,701.29	260,477.09
合计	21,698,950.65	24,508,756.32

其他说明：

## 63、销售费用

√适用 □不适用

单位：元 币种：人民币

项目	本期发生额	上期发生额
职工薪酬	21,904,260.89	15,524,273.43
销售佣金	2,613,327.72	1,947,042.54
仓储费	1,098,517.15	463,897.31
招待费	2,069,922.40	2,730,089.29
业务费	2,566,992.96	3,553,037.98
检测费	2,439,079.00	2,840,532.68
快递费	2,523,851.69	2,190,576.50
宣传费用	3,061,180.20	2,983,633.39
保险费	1,350,797.01	1,201,322.63
展览费		
折旧摊销费	794,821.95	327,134.21

运杂费	501,180.42	924,852.86
认证服务费	383,095.77	553,733.46
其他	1,379,492.01	1,866,173.11
合计	42,686,519.17	37,106,299.39

其他说明：

#### 64、管理费用

√适用 □不适用

单位：元 币种：人民币

项目	本期发生额	上期发生额
职工薪酬	25,876,466.32	34,105,058.27
折旧费	19,519,028.65	19,277,273.38
租赁费	266,852.46	2,165,399.13
无形资产摊销	3,908,685.34	5,597,809.49
技术开发费	6,388,532.57	7,098,332.86
机物料	1,613,503.13	4,655,953.07
福利基金		
综合服务费		
保险费	646,679.05	1,022,155.58
其他	183,723.41	431,048.22
运营费用	4,192,871.26	6,776,906.16
合计	62,596,342.19	81,129,936.16

其他说明：

#### 65、研发费用

√适用 □不适用

单位：元 币种：人民币

项目	本期发生额	上期发生额
坯布	99,794,483.13	100,222,330.07
染化料	18,499,423.17	18,034,225.54
能源	10,983,032.59	16,696,171.68
工资	29,386,953.66	29,378,105.48
折旧	3,504,445.68	2,182,815.83
其他	1,809,126.76	2,605,306.14
合计	163,977,464.99	169,118,954.74

其他说明：

#### 66、财务费用

√适用 □不适用

单位：元 币种：人民币

项目	本期发生额	上期发生额
利息支出	74,491,889.19	80,446,344.35
减：利息资本化		-7,001,348.89
利息收入	-2,923,120.37	-4,984,184.9



汇兑损益	-28,754,089.98	13,205,332.27
手续费及其他	16,869,414.90	11,628,356.66
合计	59,684,093.74	93,294,499.44

其他说明：

### 67、其他收益

适用 不适用

单位：元 币种：人民币

项目	本期发生额	上期发生额
政府补助	18,672,708.14	3,529,557.37
个税手续费退费	56,133.83	80,814.78
税收优惠	16,281.11	38,388.35
合计	18,745,123.08	3,648,760.50

其他说明：

### 68、投资收益

适用 不适用

单位：元 币种：人民币

项目	本期发生额	上期发生额
权益法核算的长期股权投资收益	-342,603.51	-292,732.16
处置长期股权投资产生的投资收益		
交易性金融资产在持有期间的投资收益		
其他权益工具投资在持有期间取得的股利收入		
债权投资在持有期间取得的利息收入		
其他债权投资在持有期间取得的利息收入		
处置交易性金融资产取得的投资收益		
处置其他权益工具投资取得的投资收益		
处置债权投资取得的投资收益		
处置其他债权投资取得的投资收益		
债务重组收益		
处置衍生金融资产取得的投资收益		1,504,100.00
合计	-342,603.51	1,211,367.84

其他说明：

### 69、净敞口套期收益

适用 不适用

### 70、公允价值变动收益

适用 不适用

单位：元 币种：人民币

产生公允价值变动收益的来源	本期发生额	上期发生额
交易性金融资产		
其中：衍生金融工具产生的公允价值变动收益	-413,880.00	413,880.00
交易性金融负债		
按公允价值计量的投资性房地产		
合计	-413,880.00	413,880.00

其他说明：

## 71、信用减值损失

√适用 □不适用

单位：元 币种：人民币

项目	本期发生额	上期发生额
应收票据坏账损失	-210,600.00	11,026.21
应收账款坏账损失	-3,687,534.85	5,552,767.80
其他应收款坏账损失	-1,340,380.60	-260,647.45
债权投资减值损失		
其他债权投资减值损失		
长期应收款坏账损失		
合同资产减值损失		
其他	-309,377.78	-650,323.51
合同资产坏账损失		25,360.52
合计	-5,547,893.23	4,678,183.57

其他说明：

## 72、资产减值损失

√适用 □不适用

单位：元 币种：人民币

项目	本期发生额	上期发生额
一、坏账损失		
二、存货跌价损失及合同履约成本减值损失	-82,993,186.45	-51,126,447.29
三、长期股权投资减值损失	-283,113.67	
四、投资性房地产减值损失		
五、固定资产减值损失		
六、工程物资减值损失		
七、在建工程减值损失		
八、生产性生物资产减值损失		
九、油气资产减值损失		
十、无形资产减值损失		
十一、商誉减值损失		
十二、其他		

合计	-83,276,300.12	-51,126,447.29
----	----------------	----------------

其他说明：

### 73、资产处置收益

√适用 □不适用

单位：元 币种：人民币

项目	本期发生额	上期发生额
固定资产处置利得（损失以“-”填列）	-3,773,744.94	-1,639,017.30
无形资产处置利得（损失以“-”填列）		3,836,387.78
合计	-3,773,744.94	2,197,370.48

其他说明：

### 74、营业外收入

营业外收入情况

√适用 □不适用

单位：元 币种：人民币

项目	本期发生额	上期发生额	计入当期非经常性损益的金额
非流动资产处置利得合计		623,559.20	
其中：固定资产处置利得			
无形资产处置利得			
非货币性资产交换利得			
接受捐赠			
政府补助			
其他	645,103.54	50,352.66	645,103.54
合计	645,103.54	673,911.86	645,103.54

计入当期损益的政府补助

□适用 √不适用

其他说明：

□适用 √不适用

### 75、营业外支出

√适用 □不适用

单位：元 币种：人民币

项目	本期发生额	上期发生额	计入当期非经常性损益
----	-------	-------	------------

			的金额
非流动资产处置损失合计		297,057.46	
其中：固定资产处置损失			
无形资产处置损失			
非货币性资产交换损失			
对外捐赠	579,414.59	1,341,151.46	579,414.59
其他	123,107.66	464,302.23	123,107.66
合计	702,522.25	2,102,511.15	702,522.25

## 76、所得税费用

### (1). 所得税费用表

√适用 □不适用

单位：元 币种：人民币

项目	本期发生额	上期发生额
当期所得税费用	20,878.35	6,869,281.37
递延所得税费用	-290,173.80	-1,827,219.56
合计	-269,295.45	5,042,061.81

### (2). 会计利润与所得税费用调整过程

√适用 □不适用

单位：元 币种：人民币

项目	本期发生额
利润总额	-86,689,399.22
按法定/适用税率计算的所得税费用	-13,003,409.88
子公司适用不同税率的影响	-509,875.40
调整以前期间所得税的影响	-88,343.84
非应税收入的影响	
不可抵扣的成本、费用和损失的影响	439,788.80
使用前期未确认递延所得税资产的可抵扣亏损的影响	
本期未确认递延所得税资产的可抵扣暂时性差异或可抵扣亏损的影响	
权益法核算的合营企业和联营企业损益	51,390.53
利用以前年度未确认可抵扣亏损和可抵扣暂时性差异的纳税影响（以“-”填列）	-175,433.23
未确认可抵扣亏损和可抵扣暂时性差异的纳税影响	13,701,412.68
研究开发费加成扣除的纳税影响（以“-”填列）	-267,024.17
其他	-479,882.94

所得税费用	-269,295.45
-------	-------------

其他说明：

适用 不适用

#### 77、其他综合收益

适用 不适用

#### 78、现金流量表项目

##### (1). 收到的其他与经营活动有关的现金

适用 不适用

单位：元 币种：人民币

项目	本期发生额	上期发生额
利息收入	2,923,120.37	4,984,184.95
政府补贴	18,645,123.08	3,610,598.95
往来款	51,421,174.09	5,948,173.73
罚款收入	122,760.43	41,148.09
合计	73,112,177.97	14,584,105.72

收到的其他与经营活动有关的现金说明：

##### (2). 支付的其他与经营活动有关的现金

适用 不适用

单位：元 币种：人民币

项目	本期发生额	上期发生额
办公费等费用开支	32,581,135.33	29,203,534.81
往来款	34,474,986.29	6,318,192.24
银行手续费	10,339,870.09	7,285,681.57
捐赠支出	510,000.00	
其他	1,002,198.07	1,654,705.81
合计	78,908,189.78	44,462,114.43

支付的其他与经营活动有关的现金说明：

##### (3). 收到的其他与投资活动有关的现金

适用 不适用

##### (4). 支付的其他与投资活动有关的现金

适用 不适用

##### (5). 收到的其他与筹资活动有关的现金

适用 不适用

单位：元 币种：人民币

项目	本期发生额	上期发生额
收回支付的保证金等	243,214,597.00	462,123,359.50

合计	243,214,597.00	462,123,359.50

收到的其他与筹资活动有关的现金说明：

#### (6). 支付的其他与筹资活动有关的现金

√适用 □不适用

单位：元 币种：人民币

项目	本期发生额	上期发生额
融资手续费	11,983,808.56	4,334,371.09
保证金、定期存单	200,884,377.09	285,468,342.16
偿还企业暂借款		99,000,000.00
合计	212,868,185.65	388,802,713.25

支付的其他与筹资活动有关的现金说明：

### 79、现金流量表补充资料

#### (1). 现金流量表补充资料

√适用 □不适用

单位：元 币种：人民币

补充资料	本期金额	上期金额
<b>1. 将净利润调节为经营活动现金流量：</b>		
净利润	-86,420,103.77	-57,087,652.83
加：资产减值准备	83,276,300.12	51,126,447.29
信用减值损失	5,547,893.23	-4,678,183.57
固定资产折旧、油气资产折耗、生产性生物资产折旧	105,189,228.57	89,101,264.77
使用权资产摊销		
无形资产摊销	7,001,577.70	8,986,618.48
长期待摊费用摊销		
处置固定资产、无形资产和其他长期资产的损失（收益以“-”号填列）	3,773,744.94	-2,197,370.48
固定资产报废损失（收益以“-”号填列）	-	297,057.46
公允价值变动损失（收益以“-”号填列）	413,880.00	-413,880.00
财务费用（收益以“-”号填列）	73,921,661.68	89,908,964.20
投资损失（收益以“-”号填列）	342,603.51	-1,211,367.84
递延所得税资产减少（增加以“-”号填列）	-290,173.80	-317,409.56
递延所得税负债增加（减少以“-”号填列）	-	-1,509,810.00
存货的减少（增加以“-”号填列）	99,071,475.37	-211,545,915.01
经营性应收项目的减少（增加以“-”号填列）	-15,363,369.87	-32,225,212.69
经营性应付项目的增加（减少以	-117,077,410.93	122,061,324.31

“—”号填列)		
其他		464,300.00
经营活动产生的现金流量净额	159,387,306.75	50,759,174.53
<b>2. 不涉及现金收支的重大投资和筹资活动:</b>		
债务转为资本		
一年内到期的可转换公司债券		
融资租入固定资产		
<b>3. 现金及现金等价物净变动情况:</b>		
现金的期末余额	151,359,628.33	114,791,482.02
减: 现金的期初余额	114,791,482.02	289,405,198.94
加: 现金等价物的期末余额		
减: 现金等价物的期初余额		
现金及现金等价物净增加额	36,568,146.31	-174,613,716.92

## (2). 本期支付的取得子公司的现金净额

□适用 √不适用

## (3). 本期收到的处置子公司的现金净额

□适用 √不适用

## (4). 现金和现金等价物的构成

√适用 □不适用

单位: 元 币种: 人民币

项目	期末余额	期初余额
一、现金	151,359,628.33	114,791,482.02
其中: 库存现金		
可随时用于支付的银行存款	106,540,249.26	84,378,617.31
可随时用于支付的其他货币资金	44,819,379.07	30,412,864.71
可用于支付的存放中央银行款项		
存放同业款项		
拆放同业款项		
二、现金等价物		
其中: 三个月内到期的债券投资		
三、期末现金及现金等价物余额	151,359,628.33	114,791,482.02
其中: 母公司或集团内子公司使用受限制的现金和现金等价物		

其他说明:

□适用 √不适用

**80、所有者权益变动表项目注释**

说明对上年期末余额进行调整的“其他”项目名称及调整金额等事项：

适用 不适用

**81、所有权或使用权受到限制的资产**

适用 不适用

单位：元 币种：人民币

项目	期末账面价值	受限原因
货币资金	302,297,558.14	保证金、定期存单
应收票据		
存货		
固定资产	647,550,223.99	抵押借款
无形资产	196,517,198.36	抵押借款
合计	1,146,364,980.49	/

其他说明：

**82、外币货币性项目****(1). 外币货币性项目**

适用 不适用

单位：元

项目	期末外币余额	折算汇率	期末折算人民币余额
货币资金	-	-	
其中：美元	3,808,743.42	6.9646	26,526,374.42
欧元			
港币	0.03	0.8933	0.03
澳门元	0.49	4.7138	2.31
应收账款	-	-	
其中：美元	34,213,560.76	6.9646	238,283,765.27
欧元			
港币			
长期借款	-	-	
其中：美元			
欧元			
港币			

其他说明：

(2). 境外经营实体说明，包括对于重要的境外经营实体，应披露其境外主要经营地、记账本位币及选择依据，记账本位币发生变化的还应披露原因

适用 不适用



**83、套期**

适用 不适用

**84、政府补助****(1). 政府补助基本情况**

适用 不适用

单位：元 币种：人民币

种类	金额	列报项目	计入当期损益的金额
财政拨款	200,000.00	其他收益	100,000.00

**(2). 政府补助退回情况**

适用 不适用

其他说明：

**85、其他**

适用 不适用

**八、合并范围的变更****1、非同一控制下企业合并**

适用 不适用

**2、同一控制下企业合并**

适用 不适用

**3、反向购买**

适用 不适用

**4、处置子公司**

是否存在单次处置对子公司投资即丧失控制权的情形

适用 不适用

其他说明：

适用 不适用

**5、其他原因的合并范围变动**

说明其他原因导致的合并范围变动（如，新设子公司、清算子公司等）及其相关情况：

适用 不适用

**6、其他**

适用 不适用

本期新设滨州睿进精印纺织有限公司、滨州卓悦精印纺织有限公司、滨州蔚然纺织有限公司三家子公司。

## 九、在其他主体中的权益

## 1、在子公司中的权益

## (1). 企业集团的构成

√适用 □不适用

子公司名称	主要经营地	注册地	业务性质	持股比例(%)		取得方式
				直接	间接	
滨州华纺置业有限责任公司	山东滨州	山东滨州	房地产	100.00		设立、购买
*滨州市华纺物业管理服务有限公司	山东滨州	山东滨州	服务业	100.00		设立
滨州英依商贸有限公司	山东滨州	山东滨州	纺织业	100.00		设立、购买
滨州华纺投资有限公司	山东滨州	山东滨州	金融业	100.00		设立
滨州华创网络科技有限公司	山东滨州	山东滨州	软件和信息技术服务业	100.00		设立、购买
滨州华纺商贸有限公司	山东滨州	山东滨州	贸易	100.00		设立
*汉依香港有限公司	香港	香港	贸易	100.00		设立
华纺(美国)有限责任公司	美国	美国	贸易	100.00		设立、购买
滨州霄霓家纺有限公司	山东滨州	山东滨州	纺织业	100.00		设立
滨州华纺工程技术研究院有限公司	山东滨州	山东滨州	科技推广和应用服务业	100.00		设立
滨州华瑞达贸易	山东滨州	山东滨州	贸易	100.00		设立

有限公司						
滨州华纺英依纺织有限公司	山东滨州	山东滨州	纺织业	100.00		设立
滨州华瑞联晨电气工程有限公司	山东滨州	山东滨州	电气机械和器材制造业	60.00		设立
滨州华纺裕泰纺织科技有限公司	山东滨州	山东滨州	纺织业	60.00		设立
滨州睿进精印纺织有限公司	山东滨州	山东滨州	纺织业	100.00		设立
滨州卓悦精印纺织有限公司	山东滨州	山东滨州	纺织业	100.00		设立
滨州蔚然纺织有限公司	山东滨州	山东滨州	纺织业	100.00		设立

在子公司的持股比例不同于表决权比例的说明：

对于纳入合并范围的重要的结构化主体，控制的依据：

确定公司是代理人还是委托人的依据：

其他说明：

## (2). 重要的非全资子公司

适用 不适用

## (3). 重要非全资子公司的主要财务信息

适用 不适用

## (4). 使用企业集团资产和清偿企业集团债务的重大限制

适用 不适用

## (5). 向纳入合并财务报表范围的结构化主体提供的财务支持或其他支持

适用 不适用

其他说明：

适用 不适用

## 2、 在子公司的所有者权益份额发生变化且仍控制子公司的交易

适用 不适用

## 3、 在合营企业或联营企业中的权益

适用 不适用

## (1). 重要的合营企业或联营企业

适用 不适用

单位：元 币种：人民币

合营企业或联营企业名称	主要经营地	注册地	业务性质	持股比例(%)		对合营企业或联营企业投资的会计处理方法
				直接	间接	
滨州渤海科创私募基金有限公司	山东滨州	山东滨州	私募股权投资管理	35%		权益法核算

在合营企业或联营企业的持股比例不同于表决权比例的说明：

持有 20%以下表决权但具有重大影响，或者持有 20%或以上表决权但不具有重大影响的依据：

## (2). 重要合营企业的主要财务信息

适用 不适用

## (3). 重要联营企业的主要财务信息

适用 不适用

## (4). 不重要的合营企业和联营企业的汇总财务信息

适用 不适用

**(5). 合营企业或联营企业向本公司转移资金的能力存在重大限制的说明**适用 不适用**(6). 合营企业或联营企业发生的超额亏损**适用 不适用**(7). 与合营企业投资相关的未确认承诺**适用 不适用**(8). 与合营企业或联营企业投资相关的或有负债**适用 不适用**4、重要的共同经营**适用 不适用**5、在未纳入合并财务报表范围的结构化主体中的权益**

未纳入合并财务报表范围的结构化主体的相关说明：

适用 不适用**6、其他**适用 不适用**十、与金融工具相关的风险**适用 不适用

本公司的主要金融工具包括货币资金、应收票据、应收账款、其他应收款、其他流动资产、其他权益工具投资、应付票据、应付账款、其他应付款、短期借款、一年内到期的非流动负债、长期借款。各项金融工具的详细情况已于相关附注内披露。与这些金融工具有关的风险，以及本公司为降低这些风险所采取的风险管理政策如下所述。本公司管理层对这些风险敞口进行管理和监控以确保将上述风险控制在限定的范围之内。

**风险管理目标和政策**

本公司从事风险管理的目标是在风险和收益之间取得适当的平衡，力求降低金融风险对本公司财务业绩的不利影响。基于该风险管理目标，本公司已制定风险管理政策以辨别和分析本公司所面临的风险，设定适当的风险可接受水平并设计相应的内部控制程序，以监控本公司的风险水平。本公司会定期审阅这些风险管理政策及有关内部控制系统，以适应市场情况或本公司经营活动的改变。本公司的内部审计部门也定期或随机检查内部控制系统的执行是否符合风险管理政策。

本公司的金融工具导致的主要风险是信用风险、流动性风险、市场风险（包括汇率风险、利率风险和商品价格风险）。

董事会负责规划并建立本公司的风险管理架构，制定本公司的风险管理政策和相关指引并监督风险管理措施的执行情况。本公司已制定风险管理政策以识别和分析本公司所面临的风险，这些风险管理政策对特定风险进行了明确规定，涵盖了市场风险、信用风险和流动性风险管理等诸多方面。本公司定期评估市场环境及本公司经营活动的变化以决定是否对风险管理政策及系统进行更新。本公司的风险管理由风险管理委员会按照董事会批准的政策开展。风险管理委员会通过与本公司其他业务部门的紧密合作来识别、评价和规避相关风险。本公司内部审计部门就风险管理控制及程序进行定期的审核，并将审核结果上报本公司的审计委员会。

本公司通过适当的多样化投资及业务组合来分散金融工具风险，并通过制定相应的风险管理政策减少集中于单一行业、特定地区或特定交易对手的风险。

### 信用风险

信用风险，是指交易对手未能履行合同义务而导致本公司产生财务损失的风险。

本公司对信用风险按组合分类进行管理。信用风险主要产生于银行存款、应收票据、应收账款、其他应收款、长期应收款等。

本公司银行存款主要存放于声誉良好并拥有较高信用评级的金融机构，本公司预期银行存款不存在重大的信用风险。

对于应收票据、应收账款、其他应收款，本公司设定相关政策以控制信用风险敞口。本公司基于对客户的财务状况、信用记录及其他因素诸如目前市场状况等评估客户的信用资质并设置相应信用期。本公司会定期对客户信用记录进行监控，对于信用记录不良的客户，本公司会采用书面催款、缩短信用期或取消信用期等方式，以确保本公司的整体信用风险在可控的范围内。

本公司应收账款的债务人为分布于不同行业和地区的客户。本公司持续对应收账款的财务状况实施信用评估，并在适当时购买信用担保保险。

本公司所承受的最大信用风险敞口为资产负债表中每项金融资产的账面金额。本公司还因提供财务担保而面临信用风险，详见附注十一、2 中披露。

本公司应收账款中，前五大客户的应收账款占本公司应收账款总额的 64.26% (2021 年: 45.55%)；本公司其他应收款中，欠款金额前五大公司的其他应收款占本公司其他应收款总额的 77.45% (2021 年: 79.02%)。

### 流动性风险

流动性风险，是指本公司在履行以交付现金或其他金融资产结算的义务时遇到资金短缺的风险。

管理流动风险时，本公司保持管理层认为充分的现金及现金等价物并对其进行监控，以满足本公司经营需要，并降低现金流量波动的影响。本公司管理层对银行借款的使用情况进行监控并确保遵守借款协议。同时从主要金融机构获得提供足够备用资金的承诺，以满足短期和长期的资金需求。

本公司通过经营业务产生的资金及银行及其他借款来筹措营运资金。于 2022 年 12 月 31 日，本公司尚未使用的银行借款额度为 67,781.07 万元 (2021 年 12 月 31 日: 77,724.00 万元)。

期末，本公司持有的金融资产、金融负债和表外担保项目按未折现剩余合同现金流量的到期期限分析如下 (单位: 人民币万元):

项目	期末余额				合计
	1年以内	1-2年	2-3年	3年以上	
金融资产:					
货币资金	45,365.72				45,365.72
衍生金融资产					
应收票据	5,050.00				5,050.00
应收账款	45,808.00				45,808.00

项目	期末余额				合计
	1年以内	1-2年	2-3年	3年以上	
其他应收款	10,900.45				10,900.45
其他权益工具投资	7,239.44				7,239.44
<b>金融资产合计</b>	<b>114,363.61</b>				<b>114,363.61</b>
金融负债：					
短期借款	94,355.00				94,355.00
应付票据	35,030.00				35,030.00
应付账款	53,340.60				53,340.60
其他应付款	3,103.64				3,103.64
一年内到期的非流动负债	29,444.76				29,444.76
其他流动负债-未到期票 据	80.00				80.00
长期借款		16,273.72	3,108.14	7,885.71	27,267.57
对外提供的担保	31,308.72				31,308.72
<b>金融负债和或有负债合计</b>	<b>246,662.72</b>	<b>16,273.72</b>	<b>3,108.14</b>	<b>7,885.71</b>	<b>273,930.29</b>

上年年末，本公司持有的金融资产、金融负债和表外担保项目按未折现剩余合同现金流量的到期期限分析如下（单位：人民币万元）：

项 目	上年年末余额				合计
	1年以内	1-2年	2-3年	3年以上	
金融资产：					
货币资金	44,905.51				44,905.51
衍生金融资产	41.39				41.39
应收票据	30.00				30.00
应收账款	40,427.65				40,427.65
其他应收款	10,818.80				10,818.80
其他权益工具投资	7,717.95				7,717.95
<b>金融资产合计</b>	<b>103,941.30</b>				<b>103,941.30</b>
金融负债：					
短期借款	82,800.00				82,800.00
应付票据	35,416.00				35,416.00
应付账款	65,826.52				65,826.52
其他应付款	3,202.80				3,202.80
一年内到期的非流动负债	19,103.51				19,103.51
其他流动负债-未到期票 据	60.00				60.00

项 目	上年年末余额				合计
	1年以内	1-2年	2-3年	3年以上	
长期借款		13,135.03	4,657.88	11,800.00	29,592.91
对外提供的担保	30,247.36				30,247.36
<b>金融负债和或有负债合计</b>	<b>236,656.19</b>	<b>13,135.03</b>	<b>4,657.88</b>	<b>11,800.00</b>	<b>266,249.10</b>

上表中披露的金融负债金额为未经折现的合同现金流量，因而可能与资产负债表中的账面金额有所不同。

已签订的担保合同最大担保金额并不代表即将支付的金额。

### 市场风险

金融工具的市场风险，是指金融工具的公允价值或未来现金流量因市场价格变动而发生波动的风险，包括利率风险、汇率风险和其他价格风险。

### 利率风险

利率风险，是指金融工具的公允价值或未来现金流量因市场利率变动而发生波动的风险。利率风险可源于已确认的计息金融工具和未确认的金融工具（如某些贷款承诺）。

本公司的利率风险主要产生于长期银行借款等长期带息债务。浮动利率的金融负债使本公司面临现金流量利率风险，固定利率的金融负债使本公司面临公允价值利率风险。本公司根据当时的市场环境来决定固定利率及浮动利率合同的相对比例，并通过定期审阅与监察维持适当的固定和浮动利率工具组合。

本公司密切关注利率变动对本公司利率风险的影响。本公司目前并未采取利率对冲政策。但管理层负责监控利率风险，并将于需要时考虑对冲重大利率风险。利率上升会增加新增带息债务的成本以及本公司尚未付清的以浮动利率计息的带息债务的利息费用，并对本公司的财务业绩产生重大的不利影响，管理层会依据最新的市场状况及时做出调整，这些调整可能是进行利率互换的安排来降低利率风险。

本公司持有的计息金融工具如下（单位：人民币万元）：

项 目	本期数	上期数
固定利率金融工具		
金融负债		
其中：短期借款	94,355.00	82,800.00
一年内到期长期借款	19,170.06	5,001.98
长期借款	21,604.29	22,742.92
合 计	<b>135,129.35</b>	<b>110,544.90</b>
浮动利率金融工具		
金融负债		
其中：一年内到期长期借款	10,274.69	14,101.53
长期借款	5,663.28	6,849.99
合 计	<b>15,937.97</b>	<b>20,951.53</b>



于 2022 年 12 月 31 日，如果以浮动利率计算的借款利率上升或下降 100 个基点，而其他因素保持不变，本公司的净利润及股东权益将减少或增加约 159.38 万元（2021 年 12 月 31 日：减少或增加约 209.51 万元）。

对于资产负债表日持有的、使本公司面临公允价值利率风险的金融工具，上述敏感性分析中的净利润及股东权益的影响是假设在资产负债表日利率发生变动，按照新利率对上述金融工具进行重新计量后的影响。对于资产负债表日持有的、使本公司面临现金流量利率风险的浮动利率非衍生工具，上述敏感性分析中的净利润及股东权益的影响是上述利率变动对按年度估算的利息费用或收入的影响。上一年度的分析基于同样的假设和方法。

### 汇率风险

汇率风险，是指金融工具的公允价值或未来现金流量因外汇汇率变动而发生波动的风险。汇率风险可源于以记账本位币之外的外币进行计价的金融工具。

汇率风险主要为本公司的财务状况和现金流量受外汇汇率波动的影响。本公司承受外汇风险主要与美元有关，除本公司及下属子公司滨州华纺商贸有限公司、华纺（美国）有限责任公司、汉依香港有限公司、滨州霄霓家纺有限公司、滨州华纺英依纺织有限公司以美元进行采购和销售外，本公司的其他主要业务活动以人民币计价结算。该等外币余额的资产和负债产生的外汇风险可能对本公司的经营业绩产生影响。

于 2022 年 12 月 31 日，本公司持有的外币金融资产和外币金融负债折算成人民币的金额列示如下（单位：人民币万元）：

项 目	外币负债		外币资产	
	期末余额	上年年末余额	期末余额	上年年末余额
美元	-	483.32	26,481.01	31,987.14
澳元	-	-	-	0.02
欧元	-	-	-	72.20
<b>合 计</b>	<b>-</b>	<b>483.32</b>	<b>26,481.01</b>	<b>32,059.36</b>

本公司持续监控集团外币交易和外币资产及负债的规模，以最大程度降低面临的外汇风险。

于 2022 年 12 月 31 日，对于本公司以外币计价的货币资金，假设人民币对外币（主要为对美元）升值或贬值 10%，而其他因素保持不变，则会导致本公司股东权益及净利润均增加或减少约 380.22 万元（2021 年 12 月 31 日：约 350.57 万元）。

### 资本管理

本公司资本管理政策的目标是为了保障本公司能够持续经营，从而为股东提供回报，并使其他利益相关者获益，同时维持最佳的资本结构以降低资本成本。

为了维持或调整资本结构，本公司可能会调整融资方式、调整支付给股东的股利金额、向股东返还资本、发行新股与其他权益工具或出售资产以减低债务。

本公司以资产负债率（即总负债除以总资产）为基础对资本结构进行监控。于 2022 年 12 月 31 日，本公司的资产负债率为 65.63%（2021 年 12 月 31 日：64.77%）。

## 十一、公允价值的披露

## 1、以公允价值计量的资产和负债的期末公允价值

√适用 □不适用

单位:元 币种:人民币

项目	期末公允价值			
	第一层次公允价值计量	第二层次公允价值计量	第三层次公允价值计量	合计
<b>一、持续的公允价值计量</b>				
(一) 交易性金融资产				
1. 以公允价值计量且变动计入当期损益的金融资产				
(1) 债务工具投资				
(2) 权益工具投资				
(3) 衍生金融资产				
2. 指定以公允价值计量且其变动计入当期损益的金融资产				
(1) 债务工具投资				
(2) 权益工具投资				
(二) 其他债权投资				
(三) 其他权益工具投资		0.00	72,394,362.07	72,394,362.07
(四) 投资性房地产				
1. 出租用的土地使用权				
2. 出租的建筑物				
3. 持有并准备增值后转让的土地使用权				
(五) 生物资产				
1. 消耗性生物资产				
2. 生产性生物资产				
<b>持续以公允价值计量的资产总额</b>		0.00	72,394,362.07	72,394,362.07
(六) 交易性金融负债				
1. 以公允价值计量且变动计入当期损益的金融负债				
其中: 发行的交易性债券				
衍生金融负债				
其他				
2. 指定为以公允价值计量且变动计入当期损益的金融负债				

持续以公允价值计量的 负债总额				
二、非持续的公允价值 计量				
（一）持有待售资产				
非持续以公允价值计量的 资产总额				
非持续以公允价值计量的 负债总额				

2、持续和非持续第一层次公允价值计量项目市价的确定依据

适用 不适用

3、持续和非持续第二层次公允价值计量项目，采用的估值技术和重要参数的定性及定量信息

适用 不适用

4、持续和非持续第三层次公允价值计量项目，采用的估值技术和重要参数的定性及定量信息

适用 不适用

5、持续的第三层次公允价值计量项目，期初与期末账面价值间的调节信息及不可观察参数敏感性分析

适用 不适用

6、持续的公允价值计量项目，本期内发生各层级之间转换的，转换的原因及确定转换时点的政策

适用 不适用

7、本期内发生的估值技术变更及变更原因

适用 不适用

8、不以公允价值计量的金融资产和金融负债的公允价值情况

适用 不适用

9、其他

适用 不适用

十二、关联方及关联交易

1、本企业的母公司情况

适用 不适用

单位：万元 币种：人民币

母公司名称	注册地	业务性质	注册资本	母公司对本企业的持股比例 (%)	母公司对本企业的表决权比例 (%)
滨州安泰控股集团有限公司	滨州	商务服务业	20,000.00	18.63	18.63

本企业的母公司情况的说明

本企业最终控制方是滨州市人民政府国有资产监督管理委员会

其他说明：

## 2、本企业的子公司情况

本企业子公司的情况详见附注

√适用 □不适用

### 企业集团的构成

子公司名称	主要经营地	注册地	业务性质	持股比例%		取得方式
				直接	间接	
滨州华纺置业有限责任公司	山东滨州	山东滨州	房地产	100.00		设立、购买
*滨州市华纺物业管理服务有限公司	山东滨州	山东滨州	服务业	100.00		设立
滨州英依商贸有限公司	山东滨州	山东滨州	纺织业	100.00		设立、购买
滨州华纺投资有限公司	山东滨州	山东滨州	金融业	100.00		设立
滨州华创网络科技有限公司	山东滨州	山东滨州	软件和信息技术服务业	100.00		设立、购买
滨州华纺商贸有限公司	山东滨州	山东滨州	贸易	100.00		设立
*汉依香港有限公司	香港	香港	贸易	100.00		设立
华纺（美国）有限责任公司	美国	美国	贸易	100.00		设立、购买
滨州霄霓家纺有限公司	山东滨州	山东滨州	纺织业	100.00		设立
滨州华纺工程技术研究院有限公司	山东滨州	山东滨州	科技推广和应用服务业	100.00		设立
滨州华瑞达贸易有限公司	山东滨州	山东滨州	贸易	100.00		设立
滨州华纺英依纺织有限公司	山东滨州	山东滨州	纺织业	100.00		设立
滨州华瑞联晨电气工程有限责任公司	山东滨州	山东滨州	电气机械和器材制造业	60.00		设立
滨州华纺裕泰纺织科技有限公司	山东滨州	山东滨州	纺织业	60.00		设立
滨州睿进精印纺织有限公司	山东滨州	山东滨州	纺织业	100.00		设立
滨州卓悦精印纺织有限公司	山东滨州	山东滨州	纺织业	100.00		设立
滨州蔚然纺织有限公司	山东滨州	山东滨州	纺织业	100.00		设立

## 3、本企业合营和联营企业情况

本企业重要的合营或联营企业详见附注

√适用 □不适用

重要的合营和联营企业情况详见附注**错误!未找到引用源。错误!未找到引用源。**

本期与本公司发生关联方交易，或前期与本公司发生关联方交易形成余额的其他合营或联营企业情况如下

√适用 □不适用

合营或联营企业名称	与本企业关系
滨州市财金投资集团有限公司	滨州安泰控股集团有限公司之母公司
滨州市安全评价中心有限公司	滨州安泰控股集团有限公司之子公司
滨州财金商业保理有限公司	滨州安泰控股集团有限公司之子公司
黄河三角洲建设开发集团有限公司	与滨州安泰控股集团有限公司同一母公司
山东黄河三角洲创业发展集团有限公司	与滨州安泰控股集团有限公司同一母公司
滨州市城建投资集团有限公司	与滨州安泰控股集团有限公司同一母公司
滨州中海酒店有限公司	与滨州安泰控股集团有限公司同一母公司
山东滨州粮食和物资储备集团有限公司	与滨州安泰控股集团有限公司同一母公司
山东滨州城建集团有限公司	与滨州安泰控股集团有限公司同一母公司
山东滨州城建集团第五有限公司	山东滨州城建集团有限公司之子公司
滨州市恒信公共资源服务有限公司	与滨州安泰控股集团有限公司同一母公司
滨州人才发展集团有限公司	与滨州安泰控股集团有限公司同一母公司
山东黄河三角洲股权投资基金管理有限公司	与滨州安泰控股集团有限公司同一母公司

其他说明

□适用 √不适用

#### 4、其他关联方情况

□适用 √不适用

#### 5、关联交易情况

##### (1). 购销商品、提供和接受劳务的关联交易

采购商品/接受劳务情况表

√适用 □不适用

单位：元 币种：人民币

关联方	关联交易内容	本期发生额	获批的交易额度（如适用）	是否超过交易额度（如适用）	上期发生额
山东滨州城建集团有限公司	销售建材、件套	276.35			2,601.38
滨州人才发展集团有限公司	销售件套	0.71			

出售商品/提供劳务情况表

□适用 √不适用

购销商品、提供和接受劳务的关联交易说明

□适用 √不适用

##### (2). 关联受托管理/承包及委托管理/出包情况

本公司受托管理/承包情况表：

□适用 √不适用

关联托管/承包情况说明

适用 不适用

本公司委托管理/出包情况表

适用 不适用

关联管理/出包情况说明

适用 不适用

### (3). 关联租赁情况

本公司作为出租方：

适用 不适用

本公司作为承租方：

适用 不适用

关联租赁情况说明

适用 不适用

### (4). 关联担保情况

本公司作为担保方

适用 不适用

单位：元 币种：人民币

被担保方	担保金额	担保起始日	担保到期日	担保是否已经履行完毕
滨州华纺商贸有限公司	10,000,000.00	2022-02-25	2023-02-07	否
滨州霄霓家纺有限公司	10,000,000.00	2022-09-27	2023-09-20	否
滨州华瑞达贸易有限公司	10,000,000.00	2022-10-12	2023-09-20	否

本公司作为被担保方

适用 不适用

单位：元 币种：人民币

担保方	担保金额	担保起始日	担保到期日	担保是否已经履行完毕
滨州市财金投资集团有限公司	70,000,000.00	2021-11-30	2022-11-30	是
滨州市财金投资集团有限公司	9,000,000.00	2021-12-01	2022-05-05	是
滨州市财金投资集团有限公司	12,425,000.00	2021-07-20	2022-01-20	是
滨州市财金投资集团有限公司	10,000,000.00	2021-11-26	2022-05-26	是
滨州市财金投资集团有限公司	7,075,000.00	2021-12-01	2022-06-01	是
滨州市财金投资	10,000,000.00	2021-08-31	2022-01-10	是

集团有限公司				
滨州市财金投资集团有限公司	10,000,000.00	2021-09-28	2022-01-17	是
滨州市财金投资集团有限公司	10,000,000.00	2021-01-05	2022-01-04	是
滨州市财金投资集团有限公司	20,000,000.00	2021-11-22	2022-12-21	是
滨州市财金投资集团有限公司	20,000,000.00	2021-05-19	2022-05-18	是
滨州市财金投资集团有限公司	10,000,000.00	2021-02-22	2022-02-21	是
滨州市财金投资集团有限公司	20,000,000.00	2021-03-02	2022-03-01	是
滨州市财金投资集团有限公司	10,000,000.00	2021-12-17	2022-06-16	是
滨州市财金投资集团有限公司	51,000,000.00	2021-07-21	2023-04-21	否
滨州市财金投资集团有限公司	20,000,000.00	2022-05-31	2023-05-31	否
滨州市财金投资集团有限公司	59,000,000.00	2022-12-05	2023-12-05	否
滨州市财金投资集团有限公司	10,000,000.00	2022-01-04	2023-01-03	否
滨州市财金投资集团有限公司	20,000,000.00	2022-01-18	2022-02-17	是
滨州市财金投资集团有限公司	40,000,000.00	2022-03-18	2023-03-13	否
滨州市财金投资集团有限公司	12,925,000.00	2022-01-21	2022-07-21	是
滨州市财金投资集团有限公司	10,000,000.00	2022-05-27	2022-11-27	是
滨州市财金投资集团有限公司	7,075,000.00	2002-06-14	2022-12-14	是
滨州市财金投资集团有限公司	12,925,000.00	2022-07-25	2023-01-25	否
滨州市财金投资集团有限公司	20,000,000.00	2022-03-21	2022-09-21	是
滨州市财金投资集团有限公司	19,550,000.00	2022-09-30	2023-03-29	否
滨州市财金投资集团有限公司	9,000,000.00	2022-05-07	2022-10-07	是
滨州市财金投资集团有限公司	35,000,000.00	2022-03-18	2024-03-11	否

关联担保情况说明

适用 不适用

## (5). 关联方资金拆借

适用 不适用

## (6). 关联方资产转让、债务重组情况

适用 不适用

## (7). 关键管理人员报酬

适用 不适用

单位：元 币种：人民币

项目	本期发生额	上期发生额
关键管理人员报酬	4,325,837.00	4,536,100.00

## (8). 其他关联交易

适用 不适用

## 6、 关联方应收应付款项

## (1). 应收项目

适用 不适用

单位：元 币种：人民币

项目名称	关联方	期末余额		期初余额	
		账面余额	坏账准备	账面余额	坏账准备
应收账款	山东滨州市建集团有限公司	0.02		26,780,974.45	133,904.87
应收账款	山东滨州市建集团第五有限公司	340.00	340.00	340.00	340.00

## (2). 应付项目

适用 不适用

## 7、 关联方承诺

适用 不适用

## 8、 其他

适用 不适用

## 十三、 股份支付

## 1、 股份支付总体情况

适用 不适用

## 2、 以权益结算的股份支付情况

适用 不适用

## 3、 以现金结算的股份支付情况

适用 不适用



**4、 股份支付的修改、终止情况**

□适用 √不适用

**5、 其他**

□适用 √不适用

**十四、 承诺及或有事项****1、 重要承诺事项**

√适用 □不适用

资产负债表日存在的对外重要承诺、性质、金额

重要的承诺事项 资本承诺 已签约但尚未于财务报表中确认的资本承诺 期末余额 上年年末余额  
 购建长期资产承诺 —— 186,622,201.82 对外投资承诺 2,825,000.00 2,825,000.00 其他  
 承诺事项 截至 2022 年 12 月 31 日，本公司不存在其他应披露的承诺事项。

**2、 或有事项****(1). 资产负债表日存在的重要或有事项**

√适用 □不适用

截至 2022 年 12 月 31 日，本公司存在如下或有事项：

(1) 经公司第七届董事会第七次会议审议通过，公司与愉悦家纺有限公司在原相互担保到期的情况下继续相互提供额度为人民币 28,000 万元的担保，担保方式为连带责任保证，期限一年。2022 年度公司累计为愉悦家纺有限公司提供人民币 11,200 万元、美元 370 万元的借款担保和人民币 19,000 万元的银行承兑担保，截至 2022 年 12 月 31 日，其担保余额为人民币 9,200 万元借款、美元 370 万元借款、人民币 12,000 万元银行承兑。

(2) 经公司第七届董事会第七次会议审议通过，公司与山东滨州交运集团有限责任公司在原相互担保到期的情况下继续相互提供额度为人民币 5,000 万元的担保，担保方式为连带责任保证，期限一年。2022 年度公司累计为山东滨州交运集团有限责任公司提供人民币 2,000 万元的借款担保和人民币 5,850 万元的银行承兑担保，截至 2022 年 12 月 31 日，其担保余额为人民币 2,000 万元借款、人民币 3,000 万元银行承兑。

(3) 经公司第七届董事会第七次会议审议通过，公司与山东滨州印染集团有限责任公司在原相互担保到期的情况下继续相互提供额度为人民币 8,000 万元的担保，具体为山东滨州印染集团有限责任公司给公司提供担保额度人民币 8,000 万元，同时公司给滨印集团及其子公司山东滨州印染集团进出口有限公司提供担保额度为人民币 8,000 万元的担保，该额度可在滨印集团与滨印进出口之间调剂使用，担保方式为连带责任保证，期限一年。2022 年度公司累计为山东滨州印染集团有限责任公司提供人民币 1,000 万元的借款担保，为山东滨州印染集团进出口有限公司提供欧元 474.23 万元、人民币 618.75 万的国际信用证和欧元 170 万押汇，306.42 万美元贷款，截止 2022 年 12 月 31 日其担保余额为滨州印染集团人民币 1,000 万元借款、滨州印染集团进出口欧元 151.23 万元国际信用证、欧元 100.50 万押汇。

(4) 经公司第七届董事会第七次会议审议通过，公司对全资子公司滨州华纺商贸有限公司、滨州华瑞达贸易有限公司、滨州霄霓家纺有限公司提供总额度为人民币 7,000 万元的担保，该额度可在三个子公司之间调剂使用，担保方式为连带责任保证，期限为一年。2022 年度公司累计为滨州华纺商贸有限公司提供人民币 1,000 万元的借款担保，截至 2022 年 12 月 31 日，其借款担保余额为华纺商贸人民币 1,000 万元借款、华瑞达贸易人民币 1,000 万元借款、霄霓家纺人民币 1,000 万元借款。

截至 2022 年 12 月 31 日，本公司不存在其他应披露的或有事项。

(2). 公司没有需要披露的重要或有事项，也应予以说明：

适用 不适用

3、 其他

适用 不适用

十五、 资产负债表日后事项

1、 重要的非调整事项

适用 不适用

2、 利润分配情况

适用 不适用

3、 销售退回

适用 不适用

4、 其他资产负债表日后事项说明

适用 不适用

十六、 其他重要事项

1、 前期会计差错更正

(1). 追溯重述法

适用 不适用

(2). 未来适用法

适用 不适用

2、 债务重组

适用 不适用

3、 资产置换

(1). 非货币性资产交换

适用 不适用

(2). 其他资产置换

适用 不适用

4、 年金计划

适用 不适用

5、 终止经营

适用 不适用

6、 分部信息

(1). 报告分部的确定依据与会计政策

适用 不适用

## (2). 报告分部的财务信息

适用 不适用

## (3). 公司无报告分部的，或者不能披露各报告分部的资产总额和负债总额的，应说明原因

适用 不适用

## (4). 其他说明

适用 不适用

## 7、其他对投资者决策有影响的重要交易和事项

适用 不适用

## 8、其他

适用 不适用

## 十七、母公司财务报表主要项目注释

## 1、应收账款

## (1). 按账龄披露

适用 不适用

单位：元 币种：人民币

账龄	期末账面余额
1 年以内	
其中：1 年以内分项	
一年以内	437,233,611.28
1 年以内小计	437,233,611.28
1 至 2 年	17,769,460.91
2 至 3 年	6,239,296.33
3 年以上	
3 至 4 年	8,678,286.46
4 至 5 年	3,410,293.14
5 年以上	14,806,431.69
合计	488,137,379.81

## (2). 按坏账计提方法分类披露

√适用 □不适用

单位：元 币种：人民币

类别	期末余额					期初余额				
	账面余额		坏账准备		账面价值	账面余额		坏账准备		账面价值
	金额	比例 (%)	金额	计提比例 (%)		金额	比例 (%)	金额	计提比例 (%)	
按单项计提坏账准备	8422118.96	1.73	8422118.96	100		7176066.79	1.66	7176066.79	100	
其中：										
单项金额重大的应收账款	6735406.77	1.38	6735406.77	100		7176066.79	1.66	7176066.79		
单项金额不重大的应收账款	1686712.19	0.35	1686712.19	100						
按组合计提坏账准备	479715260.85	98.27	13814981.90	2.88	465900278.95	426311966.09	98.34	12089465.01	2.84	414222501.08
其中：										
按账龄组合	427069359.95	87.48	13814981.90	3.23	413254378.05	328161966.41	75.70	12089465.01	3.68	316072501.40
合并范围内关联方组合	52645900.90	10.79			52645900.90	98149999.68	22.64			98149999.68
合计	488137379.81	/	22237100.86	/	465900278.95	433488032.88	/	19265531.80	/	414222501.08

按单项计提坏账准备:

√适用 □不适用

位: 元 币种: 人民币

名称	期末余额			
	账面余额	坏账准备	计提比例 (%)	计提理由
NIKI INTERNATIONAL, INC	6,735,406.77	6,735,406.77	100	已进入诉讼程序, 预计收回金额为
滨州市瑞恒新邦布业有限公司	440,660.02	440,660.02	100	对方已破产, 预计清偿的可能性很小
恒大地产集团有限公司	930,646.93	930,646.93	100	已进入诉讼程序, 预计收回金额为零
前海君临实业发展(深圳)有限公司	303,236.24	303,236.24	100	已进入诉讼程序, 预计收回金额为零
哈尔滨市诚业房地产开发有限公司	12,169.00	12,169.00	100	已进入诉讼程序, 预计收回金额为零
合计	8,422,118.96	8,422,118.96	100	/

按单项计提坏账准备的说明:

□适用 √不适用

按组合计提坏账准备:

适用 不适用

组合计提项目: 账龄组合

单位: 元 币种: 人民币

名称	期末余额		
	应收账款	坏账准备	计提比例 (%)
1 年以内	401,043,252.75	1,684,381.66	0.42
1 至 2 年	7,167,094.04	1,049,262.57	14.64
2 至 3 年	2,322,015.31	541,029.56	23.30
3 至 4 年	8,678,286.46	2,852,552.75	32.87
4 至 5 年	417,679.02	246,722.99	59.07
5 年以上	7,441,032.37	7,441,032.37	100.00
合计	427,069,359.95	13,814,981.90	

按组合计提坏账的确认标准及说明:

适用 不适用

如按预期信用损失一般模型计提坏账准备, 请参照其他应收款披露:

适用 不适用

### (3). 坏账准备的情况

适用 不适用

其中本期坏账准备收回或转回金额重要的:

适用 不适用

### (4). 本期实际核销的应收账款情况

适用 不适用

其中重要的应收账款核销情况

适用 不适用

### (5). 按欠款方归集的期末余额前五名的应收账款情况

适用 不适用

### (6). 因金融资产转移而终止确认的应收账款

适用 不适用

### (7). 转移应收账款且继续涉入形成的资产、负债金额

适用 不适用

其他说明:

适用 不适用

**2、其他应收款****项目列示**

√适用 □不适用

单位：元 币种：人民币

项目	期末余额	期初余额
应收利息		
应收股利		
其他应收款	105,131,828.51	108,573,412.00
合计	105,131,828.51	108,573,412.00

其他说明：

□适用 √不适用

**应收利息****(1). 应收利息分类**

□适用 √不适用

**(2). 重要逾期利息**

□适用 √不适用

**(3). 坏账准备计提情况**

□适用 √不适用

其他说明：

□适用 √不适用

**应收股利****(4). 应收股利**

□适用 √不适用

**(5). 重要的账龄超过1年的应收股利**

□适用 √不适用

**(6). 坏账准备计提情况**

□适用 √不适用

其他说明：

□适用 √不适用

**其他应收款****(1). 按账龄披露**

√适用 □不适用

单位：元 币种：人民币

账龄	期末账面余额
1年以内	
其中：1年以内分项	
1年以内	78,983,023.64
1年以内小计	78,983,023.64
1至2年	11,002,738.54

2至3年	1,285,131.83
3年以上	
3至4年	2,414,822.45
4至5年	13,169,679.35
5年以上	77,098,965.35
合计	183,954,361.16

## (2). 按款项性质分类情况

√适用 □不适用

单位：元 币种：人民币

款项性质	期末账面余额	期初账面余额
专项往来	180,892,088.90	183,046,925.39
备用金及押金	2,908,939.72	2,841,623.86
代缴税款	153,332.54	153,332.54
合计	183,954,361.16	186,041,881.79

## (3). 坏账准备计提情况

√适用 □不适用

单位：元 币种：人民币

坏账准备	第一阶段	第二阶段	第三阶段	合计
	未来12个月预期信用损失	整个存续期预期信用损失(未发生信用减值)	整个存续期预期信用损失(已发生信用减值)	
2022年1月1日余额	315,302.69	9,651,782.87	67,501,384.23	77,468,469.79
2022年1月1日余额在本期				
--转入第二阶段	-117,576.54	117,576.54		
--转入第三阶段	-3,000.00	-6,935,737.73	6,938,737.73	
--转回第二阶段				
--转回第一阶段				
本期计提	121,955.85	341,064.02	891,042.99	1,354,062.86
本期转回				
本期转销				
本期核销				
其他变动				
2022年12月31日余额	316,682.00	3,174,685.70	75,331,164.95	78,822,532.65

对本期发生损失准备变动的其他应收款账面余额显著变动的情况说明：

□适用 √不适用



本期坏账准备计提金额以及评估金融工具的信用风险是否显著增加的采用依据：

适用 不适用

(4). 坏账准备的情况

适用 不适用

(5). 本期实际核销的其他应收款情况

适用 不适用

(6). 按欠款方归集的期末余额前五名的其他应收款情况

适用 不适用

单位：元 币种：人民币

单位名称	款项的性质	期末余额	账龄	占其他应收款期末余额合计数的比例(%)	坏账准备期末余额
滨州华纺置业有限责任公司	专项往来	52,690,709.79	1年以内	28.64	
浙江华纺呢绒有限公司	专项往来	49,321,997.32	5年以上	26.81	49,321,997.32
滨州华纺英依纺织有限公司	专项往来	13,422,423.14	1-2年	7.30	
滨州华瑞联晨电气工程有限责任公司	专项往来	11,955,679.90	1-2年	6.50	
华纺(美国)有限公司 (chinaweaving)	专项往来	10,500,618.12	2-5年	5.71	
合计	--	137,891,428.27	--	74.96	49,321,997.32

(7). 涉及政府补助的应收款项

适用 不适用

(8). 因金融资产转移而终止确认的其他应收款

适用 不适用

(9). 转移其他应收款且继续涉入形成的资产、负债金额

适用 不适用

其他说明：

适用 不适用

### 3、长期股权投资

√适用 □不适用

单位：元 币种：人民币

项目	期末余额			期初余额		
	账面余额	减值准备	账面价值	账面余额	减值准备	账面价值
对子公司投资	80,131,235.69	9,931,235.69	70,200,000.00	80,131,235.69	9,931,235.69	70,200,000.00
对联营、合营企业投资	3,539,664.33		3,539,664.33	3,882,267.84		3,882,267.84
合计	83,670,900.02	9,931,235.69	73,739,664.33	84,013,503.53	9,931,235.69	74,082,267.84

#### (1). 对子公司投资

√适用 □不适用

单位：元 币种：人民币

被投资单位	期初余额	本期增加	本期减少	期末余额	本期计提减值准备	减值准备期末余额
滨州华纺置业有限责任公司	10,000,000.00			10,000,000.00		
滨州英依商贸有限公司	5,000,000.00			5,000,000.00		5,000,000.00
滨州华纺投资有限公司	30,000,000.00			30,000,000.00		
滨州华纺商贸有限公司	10,000,000.00			10,000,000.00		
华纺（美国）有限责任公司	2,831,235.69			2,831,235.69		2,831,235.69
滨州华创网络科技有限公司	10,000,000.00			10,000,000.00		
滨州霄霓家纺有限公司	2,000,000.00			2,000,000.00		
滨州华纺工程技术研究院有限公司	100,000.00			100,000.00		100,000.00
滨州华瑞达贸易有限公司	1,000,000.00			1,000,000.00		
滨州华纺英依纺织有限公司	2,000,000.00			2,000,000.00		2,000,000.00
滨州华瑞联晨电气工程有限	6,000,000.00			6,000,000.00		

责任公司					
滨州华纺裕泰纺织科技有限公司	1,200,000.00			1,200,000.00	
合计	80,131,235.69			80,131,235.69	9,931,235.69

## (2). 对联营、合营企业投资

√适用 □不适用

单位：元 币种：人民币

投资单位	期初余额	本期增减变动								期末余额	减值准备期末余额
		追加投资	减少投资	权益法下确认的投资损益	其他综合收益调整	其他权益变动	宣告发放现金股利或利润	计提减值准备	其他		
一、合营企业											
小计											
二、联营企业											
滨州渤海科创私募基金有限公司	3,882,267.84			-342,603.51						3,539,664.33	
小计	3,882,267.84			-342,603.51						3,539,664.33	
合计	3,882,267.84			-342,603.51						3,539,664.33	

其他说明：

#### 4、营业收入和营业成本

##### (1). 营业收入和营业成本情况

√适用 □不适用

单位：元 币种：人民币

项目	本期发生额		上期发生额	
	收入	成本	收入	成本
主营业务	3,413,024,293.29	3,114,152,617.07	3,394,187,082.62	3,104,950,522.90
其他业务	44,273,791.32	26,399,009.51	91,231,293.40	36,634,747.70
合计	3,457,298,084.61	3,140,551,626.58	3,485,418,376.02	3,141,585,270.60

##### (2). 合同产生的收入的情况

□适用 √不适用

##### (3). 履约义务的说明

□适用 √不适用

##### (4). 分摊至剩余履约义务的说明

□适用 √不适用

其他说明：

#### 5、投资收益

√适用 □不适用

单位：元 币种：人民币

项目	本期发生额	上期发生额
成本法核算的长期股权投资收益		
权益法核算的长期股权投资收益	-342,603.51	-292,732.16
处置长期股权投资产生的投资收益		
交易性金融资产在持有期间的投资收益		
其他权益工具投资在持有期间取得的股利收入		
债权投资在持有期间取得的利息收入		
其他债权投资在持有期间取得的利息收入		
处置交易性金融资产取得的投资收益		
处置其他权益工具投资取得的投资收益		
处置债权投资取得的投资收益		
处置其他债权投资取得的投资收益		
债务重组收益		
衍生金融工具产生的公允价值变动收益		1,504,100.00

合计	-342,603.51	1,211,367.84
----	-------------	--------------

其他说明：

## 6、其他

适用 不适用

## 十八、补充资料

### 1、当期非经常性损益明细表

适用 不适用

单位：元 币种：人民币

项目	金额	说明
非流动资产处置损益	-3,773,744.94	资产处置收益
越权审批或无正式批准文件的税收返还、减免	72,414.94	其他收益
计入当期损益的政府补助（与企业业务密切相关，按照国家统一标准定额或定量享受的政府补助除外）	18,672,708.14	其他收益
计入当期损益的对非金融企业收取的资金占用费		
企业取得子公司、联营企业及合营企业的投资成本小于取得投资时应享有被投资单位可辨认净资产公允价值产生的收益		
非货币性资产交换损益		
委托他人投资或管理资产的损益		
因不可抗力因素，如遭受自然灾害而计提的各项资产减值准备		
债务重组损益		
企业重组费用，如安置职工的支出、整合费用等		
交易价格显失公允的交易产生的超过公允价值部分的损益		
同一控制下企业合并产生的子公司期初至合并日的当期净损益		
与公司正常经营业务无关的或有事项产生的损益	-309,377.78	预计负债
除同公司正常经营业务相关的有效套期保值业务外，持有交易性金融资产、衍生金融资产、交易性金融负债、衍生金融负债产生的公允价值变动损益，以及处置交易性金融资产、衍生金融资产、交易性金融负债、衍生金融负债和其他债权投资取得的投资收益	-756,483.51	公允价值变动损益、投资收益
单独进行减值测试的应收款项、合同资产减值准备转回		
对外委托贷款取得的损益		
采用公允价值模式进行后续计量的投资性		

房地产公允价值变动产生的损益		
根据税收、会计等法律、法规的要求对当期损益进行一次性调整对当期损益的影响		
受托经营取得的托管费收入		
除上述各项之外的其他营业外收入和支出	-57,418.71	营业外收入、营业外支出
其他符合非经常性损益定义的损益项目		
减：所得税影响额	37,510.92	
少数股东权益影响额	6,104.18	
合计	13,804,483.04	

对公司根据《公开发行证券的公司信息披露解释性公告第1号——非经常性损益》定义界定的非经常性损益项目，以及把《公开发行证券的公司信息披露解释性公告第1号——非经常性损益》中列举的非经常性损益项目界定为经常性损益的项目，应说明原因。

适用 不适用

## 2、净资产收益率及每股收益

适用 不适用

报告期利润	加权平均净资产收益率（%）	每股收益	
		基本每股收益	稀释每股收益
归属于公司普通股股东的净利润	-6.22%	-0.14	-0.14
扣除非经常性损益后归属于公司普通股股东的净利润	-7.22%	-0.16	-0.16

## 3、境内外会计准则下会计数据差异

适用 不适用

## 4、其他

适用 不适用

董事长：盛守祥

董事会批准报送日期：2023年4月27日

## 修订信息

适用 不适用