

公司代码：600009

公司简称：上海机场

上海国际机场股份有限公司 2022 年年度报告

重要提示

一、本公司董事会、监事会及董事、监事、高级管理人员保证年度报告内容的真实性、准确性、完整性，不存在虚假记载、误导性陈述或重大遗漏，并承担个别和连带的法律责任。

二、公司全体董事出席董事会会议。

三、立信会计师事务所（特殊普通合伙）为本公司出具了标准无保留意见的审计报告。

四、公司负责人董事长冯昕先生、主管会计工作负责人董事、总经理张永东先生及会计机构负责人计划财务部总经理徐宁先生声明：保证年度报告中财务报告的真实、准确、完整。

五、董事会决议通过的本报告期利润分配预案或公积金转增股本预案
公司2022年拟不进行利润分配，不进行资本公积金转增股本。

六、前瞻性陈述的风险声明

适用 不适用

本报告所涉及的未来计划、发展战略等前瞻性陈述，不构成公司对投资者的实质性承诺，请投资者注意投资风险。

七、是否存在被控股股东及其他关联方非经营性占用资金情况

否

八、是否存在违反规定决策程序对外提供担保的情况

否

九、是否存在半数以上董事无法保证公司所披露年度报告的真实性、准确性和完整性

否

十、重大风险提示

公司已在本报告中详细描述可能存在的相关风险，敬请查阅第三节“管理层讨论与分析”中“六、公司关于公司未来发展的讨论与分析”中“（四）可能面对的风险”部分的内容。

十一、其他

适用 不适用

目录

第一节	释义	3
第二节	公司简介和主要财务指标.....	5
第三节	管理层讨论与分析.....	10
第四节	公司治理.....	27
第五节	环境与社会责任.....	42
第六节	重要事项.....	46
第七节	股份变动及股东情况.....	55
第八节	优先股相关情况.....	61
第九节	债券相关情况.....	62
第十节	财务报告.....	66

备查文件目录	载有公司负责人、主管会计工作负责人、会计机构负责人签名并盖章的财务报表
	载有会计师事务所盖章、注册会计师签名并盖章的审计报告原件
	报告期内公开披露过的所有公司文件的正本及公告的原稿

第一节 释义

一、 释义

在本报告书中，除非文义另有所指，下列词语具有如下含义：

常用词语释义		
上海市国资委	指	上海市国有资产监督管理委员会
中国证监会	指	中国证券监督管理委员会
民航局/局方	指	中国民用航空局
机场集团/集团公司	指	上海机场（集团）有限公司
公司/上市公司	指	上海国际机场股份有限公司
上海两场、两场	指	上海虹桥国际机场、上海浦东国际机场
浦东机场	指	上海浦东国际机场
虹桥机场	指	上海虹桥国际机场
浦东机场公司	指	上海国际机场股份有限公司浦东国际机场
虹桥机场公司	指	上海虹桥国际机场有限责任公司
机场物流公司	指	上海机场集团物流发展有限公司
浦东第四跑道	指	上海浦东国际机场第四跑道相关资产
飞机起降架次	指	报告期内在机场进出港飞机的全部起飞和降落次数，包括定期航班、非定期航班、通用航空和其它所有飞行的起飞、降落次数。起飞和降落各算一次。
旅客吞吐量	指	报告期内在机场进出港的旅客人数，以人为计算单位。其中：成人和儿童按一人次计算，婴儿不计人次。
货邮吞吐量	指	报告期内货物和邮件的进出港数量，以公斤和吨为计算单位。其中货物包括外交信袋和快件。
ACI 全球机场满意度测评	指	由国际机场协会组织的，由会员机场申请参加，针对各大机场整个服务流程的旅客满意程度进行的一项专业化测评项目。

第二节 公司简介和主要财务指标

一、公司信息

公司的中文名称	上海国际机场股份有限公司
公司的中文简称	上海机场
公司的外文名称	Shanghai International Airport Co., Ltd.
公司的外文名称缩写	SIA
公司的法定代表人	冯昕

二、联系人和联系方式

	董事会秘书	证券事务代表
姓名	黄晔	苏骏青
联系地址	公司证券部	公司证券部
电话	(021) 68341609	(021) 68341609
传真	(021) 68341615	(021) 68341615
电子信箱	ir@shairport.com	ir@shairport.com

三、基本情况简介

公司注册地址	上海市浦东新区启航路900号
公司办公地址	上海市浦东新区启航路900号
公司办公地址的邮政编码	201207
公司网址	http://www.shairport.com
电子信箱	ir@shairport.com

四、信息披露及备置地点

公司披露年度报告的媒体名称及网址	《上海证券报》、《中国证券报》
公司披露年度报告的证券交易所网址	http://www.sse.com.cn
公司年度报告备置地点	公司证券部

五、公司股票简况

公司股票简况			
股票种类	股票上市交易所	股票简称	股票代码
A股	上海证券交易所	上海机场	600009

六、其他相关资料

公司聘请的会计师事务所（境内）	名称	立信会计师事务所（特殊普通合伙）
	办公地址	上海市南京东路 61 号 4 楼
	签字会计师姓名	谭红梅、傅亚萍
报告期内履行持续督导职责的保荐机构	名称	中国国际金融股份有限公司
	办公地址	北京市建国门外大街 1 号国贸写字楼 2 座
	签字的保荐代表人姓名	赵沛霖
	持续督导的期间	2006 年 2 月至 2022 年 7 月
报告期内履行持续督导职责的财务顾问	名称	国泰君安证券股份有限公司
	办公地址	上海市南京西路 768 号国泰君安大厦
	签字的财务顾问主办人姓名	王佳颖、沈一冲

	持续督导的期间	2022 年 4 月-2023 年 12 月
--	---------	------------------------

七、近三年主要会计数据和财务指标

(一)主要会计数据

单位：元 币种：人民币

主要会计数据	2022年	2021年		本期比上年同期 增减(%)	2020年
		调整后	调整前		
营业收入	5,480,447,621.36	8,154,776,878.02	3,727,797,262.22	-32.79	4,303,465,087.94
扣除与主营业务无关的业务收入和不具备商业实质的收入后的营业收入	5,480,447,621.36	8,154,776,878.02	3,727,797,262.22	-32.79	4,303,465,087.94
归属于上市公司股东的净利润	-2,994,949,875.37	-1,578,222,818.35	-1,710,938,710.14	不适用	-1,266,651,387.56
归属于上市公司股东的扣除非经常性损益的净利润	-3,076,446,105.01	-1,718,073,508.36	-1,718,073,508.36	不适用	-1,381,919,631.30
经营活动产生的现金流量净额	-116,961,358.39	1,849,196,959.64	310,932,079.85	-106.32	-1,217,659,313.81
	2022年末	2021年末		本期末比上年同 期末增减(%)	2020年末
		调整后	调整前		
归属于上市公司股东的净资产	39,607,600,050.97	35,883,128,185.78	27,504,536,530.46	10.38	29,215,475,240.60
总资产	67,775,098,795.68	67,842,539,413.31	51,426,088,634.23	-0.10	33,202,181,016.40

(二) 主要财务指标

主要财务指标	2022年	2021年		本期比上年同期增减 (%)	2020年
		调整后	调整前		
基本每股收益 (元 / 股)	-1.26	-0.68	-0.89	不适用	-0.66
稀释每股收益 (元 / 股)	-1.26	-0.68	-0.89	不适用	-0.66
扣除非经常性损益后的基本每股 收益 (元 / 股)	-1.44	-0.89	-0.89	不适用	-0.72
加权平均净资产收益率 (%)	-8.24	-4.12	-6.03	减少4.12个百分点	-4.14
扣除非经常性损益后的加权平均 净资产收益率 (%)	-9.77	-6.06	-6.06	减少3.71个百分点	-4.51

报告期末公司前三年主要会计数据和财务指标的说明

适用 不适用

根据企业会计准则的规定，同一控制下企业合并编制合并报表时，应当视同合并后的报告主体自最终控制方开始控制时点起一直存在，同时应当对比较报表的相关项目进行调整；视同合并后的报告主体自最终控制方开始控制时点起一直存在。因此，公司对期初数和比较报表的相关项目进行了追溯调整和列示。

八、境内外会计准则下会计数据差异

(一) 同时按照国际会计准则与按中国会计准则披露的财务报告中净利润和归属于上市公司股东的净资产差异情况

适用 不适用

(二) 同时按照境外会计准则与按中国会计准则披露的财务报告中净利润和归属于上市公司股东的净资产差异情况

适用 不适用

(三) 境内外会计准则差异的说明：

适用 不适用

九、2022 年分季度主要财务数据

单位：元 币种：人民币

	第一季度 (1-3 月份)	第二季度 (4-6 月份)	第三季度 (7-9 月份)	第四季度 (10-12 月份)
营业收入	1,813,740,851.46	712,907,718.69	1,602,769,483.95	1,351,029,567.26
归属于上市公司股东的净利润	-504,358,956.80	-1,018,185,005.64	-580,029,901.04	-892,376,011.89
归属于上市公司股东的扣除非经常 性损益后的净利润	-509,129,146.42	-871,531,151.24	-665,848,079.34	-1,029,937,728.01
经营活动产生的 现金流量净额	-244,609,834.80	117,815,572.07	-385,045,644.96	394,878,549.30

季度数据与已披露定期报告数据差异说明

适用 不适用

公司已于 2022 年 7 月完成了重大资产重组工作，根据企业会计准则的规定，同一控制下企业合并编制合并报表时，应当视同合并后的报告主体自最终控制方开始控制时点起一直存在。因此，公司对上述 2022 年第一季度和第二季度财务数据进行了追溯调整和列示。

十、非经常性损益项目和金额

√适用 □不适用

单位：元 币种：人民币

非经常性损益项目	2022 年金额	附注（如适用）	2021 年金额	2020 年金额
非流动资产处置损益	-6,801,801.47		-1,261,663.68	-1,836,173.30
计入当期损益的政府补助，但与公司正常经营业务密切相关，符合国家政策规定、按照一定标准定额或定量持续享受的政府补助除外	362,299,551.63		14,152,883.74	155,812,332.66
同一控制下企业合并产生的子公司期初至合并日的当期净损益	-219,615,879.26		370,449,570.37	-
除同公司正常经营业务相关的有效套期保值业务外，持有交易性金融资产、衍生金融资产、交易性金融负债、衍生金融负债产生的公允价值变动损益，以及处置交易性金融资产、衍生金融资产、交易性金融负债、衍生金融负债和其他债权投资取得的投资收益	-57,876.72		-	-
除上述各项之外的其他营业外收入和支出	74,523,754.20		-3,398,166.88	-246,420.35
减：所得税影响额	107,490,906.91		2,372,051.36	38,446,617.61
少数股东权益影响额（税后）	21,360,611.83		237,719,882.18	14,877.66
合计	81,496,229.64		139,850,690.01	115,268,243.74

对公司根据《公开发行证券的公司信息披露解释性公告第 1 号——非经常性损益》定义界定的非经常性损益项目，以及把《公开发行证券的公司信息披露解释性公告第 1 号——非经常性损益》中列举的非经常性损益项目界定为经常性损益的项目，应说明原因。

□适用 √不适用

十一、采用公允价值计量的项目

√适用 □不适用

单位：元 币种：人民币

项目名称	期初余额	期末余额	当期变动	对当期利润的影响金额
以公允价值计量且其变动计入当期损益的金融资产	-	81,531.64	81,531.64	-57,876.72
其中：债务工具投资	-	-	-	-
权益工具投资	-	81,531.64	81,531.64	-57,876.72
合计	-	81,531.64	81,531.64	-57,876.72

十二、其他

□适用 √不适用

第三节 管理层讨论与分析

一、经营情况讨论与分析

2022 年公司有效应对压力与冲击，牢牢守住底线，全力保供保畅稳链，夯实了稳的根基、保持了进的态势、突出了质的导向，在逆境中展现了强大韧劲，高质量发展的增效空间广阔。

强化政治担当，坚守前沿阵地。公司在上级指导下，坚持工作主线，面对各项考验，始终保持了如履薄冰的警醒、连续作战的韧性、恪尽职守的担当，确保了航空枢纽核心功能正常运转，确保了机场地区运行形势总体平稳。

加强系统治理，夯实安全运行服务压舱石。公司聚焦主责主业、突出工作重点，把为二十大顺利召开营造良好氛围作为首要政治任务，围绕“迎接二十大、保障二十大”主线，以“时时放心不下”的责任和担当，坚守住了安全运行底线和真情服务底线，彰显了民航的担当。同时，强化系统性、整体性、协同性，以更多耐心和韧劲统筹提升运营能级。

增强枢纽功能，打造高质量发展新引擎。公司聚焦优化枢纽功能设计、航空功能配套完善和战略性新兴产业，高质量高标准做好有利于放大资源容量、提升旅客体验、改善生态环境等研究落地，科技创新迈上新台阶。

统筹精准施策，打造可持续发展增长极。公司统筹生产恢复发展，因时因势因地制宜，制定全面、系统、周密、精细的企业经营管理策略和方案，明确了各领域、全链条、各环节开源节流、降本增效、减亏增盈、量入为出的具体举措，经营管理机制表现出高度的灵活性。

深化改革治理，激发高质量发展新动能。公司系统推进综改落地见效，在深化改革中提升治理能力，加快推进国有资本优化配置，实现上市公司重大资产重组全面落地，有序落实资产交割手续，如期实现上海两场航空主业的竞争性业务和资产重组上市。

运量指标探寻底部，突围底部。航空客运方面，国内运输量数次探底，出入境市场持续低位，航空货运市场受外部环境影响出现一定波动。全年浦东机场共保障飞机起降 20.44 万架次，同比减少 41.53%，旅客吞吐量 1,417.84 万人次，同比减少 55.98%，货邮吞吐量 311.72 万吨，同比减少 21.73%；虹桥机场共保障飞机起降 12.27 万架次，同比减少 46.96%；旅客吞吐量 1,471.16 万人次，同比减少 55.7%；货邮吞吐量 18.45 万吨，同比减少 51.87%。

受多重不利因素影响，经营形势依然严峻。公司全年实现营业收入 54.8 亿元，同比下降 32.79%；归属于上市公司股东的净利润-29.95 亿元。

二、报告期内公司所处行业情况

2022 年我国经济社会发展取得积极成效，经济总量持续扩大，发展质量稳步提高。不平凡的 2022 年，中国民航经历重重大考，在逆境中经受住了严峻考验，迎难而上、踔厉奋发，行业发展基本盘总体稳住，为新时代十年书写了浓墨重彩的一笔。

航空运输业整体与宏观经济的运行周期有较强联动和同步性，航空运输业的发展态势影响机场业务量的表现。当宏观经济处于上升周期时，经贸往来频繁、消费能力旺盛，客货运输需求增加，客货运规模将会增长，相关行业整体收入和盈利能力得到发展。反之，当宏观经济处于下行周期时，客货运输需求增速将减弱，航空客货运规模的增长也将随之减缓、停滞甚至下降，相关行业的收入和盈利能力也将受到不利的影

响。不考虑突发事件影响，节假日一般是航空运输市场的旺季，因此机场也具有类似的季节性。航空物流市场需求具备一定的季节性特征，受传统节假日的影响，一季度是航空货邮运输淡季，二、三季度市场需求保持稳定，四季度为航空货邮运输旺季。

三、报告期内公司从事的业务情况

公司的经营范围是为国内外航空运输企业及旅客提供地面保障服务，经营出租机场内航空营业场所、商业场所和办公场所，国内贸易（除专项规定）；广告经营，货运代理、代理报关、代理报检业务，长途客运站，停车场管理及停车延伸服务，经营其它与航空运输有关的业务；综合开发，经营国家政策许可的其它投资项目。

2022 年，公司完成重大资产重组，统一管理上海两场，经营业务主要分为航空性业务和非航空性业务，航空性业务指与飞机、旅客及货物服务直接关联的基础性业务；其余类似延伸的商业、办公室租

赁、值机柜台出租、货运站操作业务等都属于非航空性业务。浦东机场属于一类1级机场，虹桥机场属于一类2级机场。目前航空性业务等收费项目的收费标准按照民航局相关文件规定实行政府指导价，非航空性业务收费项目的收费标准实行市场调节价。

公司以先进的机场基础设施，高效顺畅的运行保障系统为中外航空公司的飞机安全起降提供良好的航班地面保障服务；以安全、舒适、优美的候机环境，功能齐备的服务设施和优质服务为旅客提供进出港、转港服务；以诚信的服务原则、规范化的管理和合理的资源定价，为承租商提供经营资源服务；商业租赁方面通过公开招标、公开比选、邀请招标、邀请比选、邀请竞价、定向谈判等方式，引进具有丰富机场商业运作经验的集成商、连锁品牌商以及国际知名旅行零售机构；以高效的运营能力、严格的操作流程、高效的资源调配能力，保障航空货物安全快速完成操作。

四、报告期内核心竞争力分析

√适用 □不适用

1. 优越的地理位置和丰富的市场资源

上海是我国最大的经济中心城市，位于亚洲、欧洲和北美大三角航线的端点，飞往欧洲和北美西海岸的航行时间约为10小时，飞往亚洲主要城市的时间在2至5小时内，航程适中。上海直接服务的长三角地区是我国经济最具活力、开放程度最高、创新能力最强的区域之一，是“一带一路”和“长江经济带”的重要交汇点。上海机场半径300公里的腹地内覆盖了长三角地区的8个主要工业、科技园区，相关产业航空关联度高，主要产业为电子信息、汽车、石化、成套设备、精品钢材和生物医药等。



2. 枢纽建设初具规模，具备打造世界级机场条件

浦东机场目前投入民航运营跑道4条，航站楼2座，卫星厅1座，设计满足年旅客吞吐量8,000万人次的需求。虹桥机场目前投入民航运营跑道2条，航站楼2座，设计满足年旅客吞吐量4,000万人次的需求。





3. 深化运行协同，持续提升的资源运行效率

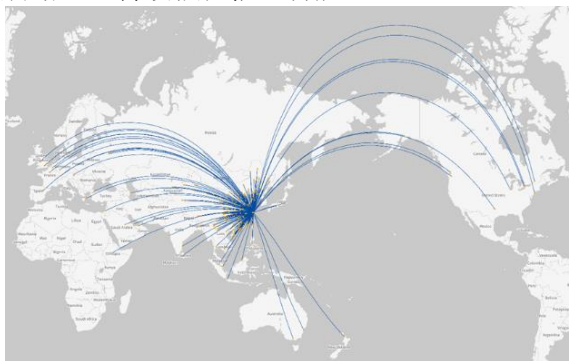
公司持续优化上海两场飞行程序，进一步强化协同联动，稳步提高机场运行效能、资源配置和协同能力，不断提升设施改造效率，积极帮助航司灵活调整运力，切实发挥上海机场在长三角地区机场群内部航班调整联动中的作用，为品质效率提升奠定坚实基础。

报告期内，上海两场继续保持良好运行品质，公司督促航司及代理人在购票、值机等前置环节，做好相关信息告知，加强资源调配和人员安排，加强雷雨、高温、台风等不利天气预警，提前研判会商，确保航班恢复与保障能力相匹配。浦东、虹桥机场客班放行正常率分别达到 91.99%、97.47%。

4. 航线网络通达

上海机场积极采取多项稳增长举措，浦东机场 2022 年出入境旅客量继续维持境内机场第一，在逆势中始终保持上海与欧美、亚太等核心市场货运航线网络的联通，关键节点的洲际干线及亚太航线货班保持正常运营；虹桥机场航线调配高效，显示出较强的韧性，航空市场恢复较快。2022 年，上海两场定期航班通航全球 43 个国家，通航境内外 250 个航点。

报告期内，公司适时调整航线拓展策略，主动协调，争取时刻资源利用最大化，丰富各类营销手段，强化市场流量引入推进中转项目落地，持续强化枢纽功能。



5. 以风险隐患管理为核心的安全管理体系

公司借鉴国内外民航业的先进经验,结合自身安全工作特点,建立了安全管理体系,包含安全政策、风险管理、安全保证、安全促进等维度,推动公司安全文化落地,实现了安全管理工作从经验管理向规范管理、被动管理向主动管理的升级,确保公司生产运行工作符合国家法律法规和行业规范标准的要求。

报告期内,公司安全管理体系、航空安保管理体系和安全生产标准化体系深入运行,持续改进、强化安全管理体系效能,利用安全管理系统平台不断提升安全管理的信息化、数字化水平,健全风险隐患双重预防机制,浦东机场连续 23 年实现了安全年,虹桥机场连续 35 年实现了安全年,牢守安全运行底线。圆满完成了春运、冬奥会及残奥会、两会、党的二十大、第五届进博会、C919 交付机首航等重大保障任务。

6. 以旅客为中心、协作共赢的服务链管理系统

公司以顾客需求为导向,坚持“安全、便捷、人性化”的服务理念,紧紧围绕“聚焦全流程的旅客体验提升”主题,持续创新服务管理新方法、新举措,不断提升上海机场便捷性和人性化水平,致力于提供旅客卓越的航空服务体验,完善服务管理体系和服务标准系统,品牌效应突出。

报告期内,公司进一步规范各责任主体的服务质量体系,同时围绕中转服务便利化、机场餐食创新、特殊旅客关怀、智慧出行服务等社会关心关注需求,推进便捷出行、融合交通、卓越商业、领先货运四大重点任务,持续提升服务品质。浦东机场获颁旅客满意度测评(ACI)“2021 年度亚太地区 4000 万以上级最佳机场”和“2021 年度旅客认可奖”,民航旅客服务测评(CAPSE)“2021 年度最佳机场奖”。虹桥机场获颁旅客满意度测评(ACI)“亚太地区年旅客吞吐量 4000 万以上人次最佳服务质量奖”,民航旅客服务测评(CAPSE)“2021 年度最佳机场奖”“2021 年度 CAPSE 创新奖(虹桥机场跑道端绕滑道系统运行项目)”。

五、报告期内主要经营情况

2022 年,地缘政治局势动荡不安,世界经济下行风险加大,国内经济发展环境的复杂性、严峻性、不确定性上升。

公司 2022 年完成重大资产重组,受多重不利因素影响,浦东机场和虹桥机场主要业务量低位运行,同比大幅下降,经营方面继续承压。

逆境中,公司大力推行降本增效措施融入全流程,持续深化全员降本增效意识,全领域多角度挖掘降本增效空间,继续积极应对各项冲击。在航空性业务方面,公司密切跟踪上海两场客货运市场恢复情况,更加注重航线航班的运行品质、重要客户需求的对接响应和潜力市场的深度挖掘,进一步加强时刻资源精细管理和市场伙伴引流赋能。在非航空性业务方面,公司扶持客户共渡难关,加强客商服务,并在统筹资源管理、多元商业发展、创新产融结合等方面继续加大开发力度,促使资源价值合理回归,持续做好非航业态主要区域的形象升级。

2022 年上海机场运输生产情况:

浦东机场	飞机起降量(架次)		旅客吞吐量(万人次)		货邮吞吐量(万吨)	
	2022 年	同比±%	2022 年	同比±%	2022 年	同比±%
总计	204,378	-41.53	1,417.84	-55.98	311.72	-21.73
境内航线	122,709	-51.36	1,283.40	-57.96	13.97	-44.56
境外航线	77,560	-16.59	134.44	-19.88	297.75	-20.19
-国际航线	62,891	-16.02	83.03	1.28	258.29	-20.94
-港澳台航线	14,669	-18.98	51.41	-40.08	39.46	-14.85
虹桥机场	飞机起降量(架次)		旅客吞吐量(万人次)		货邮吞吐量(万吨)	
	2022 年	同比±%	2022 年	同比±%	2022 年	同比±%
总计	122,668	-46.96	1,471.16	-55.70	18.45	-51.87
境内航线	120,605	-47.43	1,471.16	-55.70	18.45	-51.87
境外航线	0	-100.00	0.00	0.00	0.00	0.00
-国际航线	0	-100.00	0.00	0.00	0.00	0.00
-港澳台航线	0	0.00	0.00	0.00	0.00	0.00

(注:因存在其他形式的飞行(不以营利为目的的通用航空飞行),所以部分项目分项数字之和与总计数存在差异)

(一) 主营业务分析

1. 利润表及现金流量表相关科目变动分析表

单位：元 币种：人民币

科目	本期数	上年同期数	变动比例 (%)
营业收入	5,480,447,621.36	8,154,776,878.02	-32.79
营业成本	8,900,959,687.20	9,719,227,141.60	-8.42
管理费用	483,884,453.54	438,804,843.82	10.27
财务费用	466,445,182.67	619,578,800.23	-24.72
经营活动产生的现金流量净额	-116,961,358.39	1,849,196,959.64	-106.32
投资活动产生的现金流量净额	-303,930,167.58	-383,527,782.36	不适用
筹资活动产生的现金流量净额	1,659,097,001.00	3,458,243,591.88	-52.02

营业收入变动原因说明：营业收入同比减少主要是受两场航空业务量下降影响，公司航空性收入和非航空性收入等同比下降所致；

营业成本变动原因说明：营业成本同比减少主要是本期公司折旧摊销成本以及运营维护成本同比下降所致；

管理费用变动原因说明：管理费用同比增加主要是本期公司经营管理人员增加、办公费等管理支出同比增加所致；

财务费用变动原因说明：财务费用同比减少主要是本期公司银行存款利息收入同比增加以及租赁负债利息费用同比减少所致；

经营活动产生的现金流量净额变动原因说明：经营活动产生的现金流量净额同比减少主要是本期公司受航空业务量下降影响，营业收入同比减少所致；

投资活动产生的现金流量净额变动原因说明：投资活动产生的现金流量净额同比增加主要是本期公司固定资产投资支出同比减少所致；

筹资活动产生的现金流量净额变动原因说明：筹资活动产生的现金流量净额同比减少主要是本期公司发行的超短期融资券同比减少所致。

本期公司业务类型、利润构成或利润来源发生重大变动的详细说明

√适用 □不适用

2022年，公司完成重大资产重组，虹桥机场公司、机场物流公司成为上市公司全资子公司并纳入合并报表范围。

2. 收入和成本分析

√适用 □不适用

单位：元 币种：人民币

项目	2022年1-12月 金额	占总收入比重 (%)	2021年1-12月 金额	占总收入比重 (%)	变动幅度 (%)
航空性收入	1,821,829,091.23	33.24	3,058,907,916.49	37.51	-40.44
1、架次相关收入	1,124,446,784.04	20.52	1,576,659,668.38	19.33	-28.68
2、旅客及货邮航空 服务收入	697,382,307.19	12.72	1,482,248,248.11	18.18	-52.95
非航空性收入	3,658,618,530.13	66.76	5,095,868,961.53	62.49	-28.20
1、商业餐饮收入	560,233,912.27	10.22	1,020,241,181.28	12.51	-45.09
2、物流服务收入	1,368,875,926.63	24.98	1,729,390,596.43	21.21	-20.85
3、其他非航收入	1,729,508,691.23	31.56	2,346,237,183.82	28.77	-26.29
合计	5,480,447,621.36	100.00	8,154,776,878.02	100.00	-32.79

项目变动情况说明：

1) 架次相关收入同比减少主要是浦东机场和虹桥机场航班架次同比减少所致；

- 2) 旅客及货邮航空服务收入同比减少主要是浦东机场和虹桥机场旅客吞吐量同比减少所致;
- 3) 商业餐饮收入同比减少主要是受航空业务量下降影响,商业租赁及经营权转让收入同比减少所致;
- 4) 物流服务收入同比减少主要是浦东机场和虹桥机场货邮吞吐量同比下降所致;
- 5) 其他非航收入同比减少主要是受航空业务量下降影响,航空配套延伸服务等收入同比减少所致。

(1) 主营业务分行业、分产品、分地区、分销售模式情况

单位:元 币种:人民币

主营业务分行业情况						
分行业	营业收入	营业成本	毛利率 (%)	营业收入比上年增减 (%)	营业成本比上年增减 (%)	毛利率比上年增减 (%)
航空及相关服务收入	5,109,575,968.48	8,387,598,724.77	-64.15	-33.67	-8.55	减少 45.10 个百分点
其他收入	370,871,652.88	513,360,962.43	-38.42	-17.77	-6.31	减少 16.94 个百分点

主营业务分行业、分产品、分地区、分销售模式情况的说明
报告期内,公司主营业务主要集中在上海两场。

(2) 产销量情况分析表

□适用 √不适用

(3) 重大采购合同、重大销售合同的履行情况

□适用 √不适用

(4) 成本分析表

单位:元

分行业情况						
分行业	成本构成项目	本期金额	本期占总成本比例 (%)	上年同期金额	上年同期占总成本比例 (%)	本期金额较上年同期变动比例 (%)
航空运输业	人工成本	3,903,169,220.13	39.20	3,801,464,133.01	35.03	2.68
	摊销成本	2,593,581,247.67	26.05	3,127,600,213.10	28.82	-17.07
	运营维护成本	2,795,290,882.98	28.07	3,096,395,286.44	28.54	-9.72
	管理成本	46,435,179.03	0.47	76,043,450.89	0.70	-38.94
	财务成本	466,445,182.67	4.68	619,578,800.23	5.71	-24.72
	其他成本	151,663,115.42	1.53	131,055,994.70	1.20	15.73
	合计	9,956,584,827.90	100.00	10,852,137,878.37	100.00	-8.25

成本分析其他情况说明

- 1) 人工成本同比增加是本期公司员工社会保险支出同比增加所致;
- 2) 摊销成本同比减少主要是本期公司固定资产折旧以及使用权资产摊销同比减少所致;
- 3) 运营维护成本同比减少主要是本期公司维修维护、委托管理等运营成本同比下降所致;
- 4) 管理成本同比减少主要是本期公司咨询费、聘请中介机构费用等同比减少所致;
- 5) 财务成本同比减少主要是本期公司银行存款利息收入同比增加以及租赁负债利息费用同比减少所致;
- 6) 其他成本同比增加主要是本期公司房产税等同比增加所致。

(5) 报告期主要子公司股权变动导致合并范围变化

√适用 □不适用

根据《企业会计准则第 20 号——企业合并》以及《企业会计准则第 33 号——合并财务报表》相关要求,本期同一控制下企业合并增加子公司上海虹桥国际机场有限责任公司及上海机场集团物流发展有限公司,编制合并报表时,已对比较报表的相关项目进行调整,视同虹桥机场公司、机场物流公司自最终控制方开始控制时点起一直存在。

(6) 公司报告期内业务、产品或服务发生重大变化或调整有关情况

√适用 □不适用

2022 年,公司完成重大资产重组,上市公司形成了浦东机场和虹桥机场两大机场协同发展的新格局,虹桥机场相关业务及航空物流业务的注入,有利于上市公司进一步提升航空主业竞争力,促进航空性业务和非航空性业务的协同发展。

(7) 主要销售客户及主要供应商情况**A. 公司主要销售客户情况**

√适用 □不适用

前五名客户销售额 250,971.50 万元,占年度销售总额 45.79%;其中前五名客户销售额中关联方销售额 0 万元,占年度销售总额 0%。

报告期内向单个客户的销售比例超过总额的 50%、前 5 名客户中存在新增客户的或严重依赖于少数客户的情形

□适用 √不适用

B. 公司主要供应商情况

√适用 □不适用

前五名供应商采购额 204,418.51 万元,占年度采购总额 46.89%;其中前五名供应商采购额中关联方采购额 159,108.82 万元,占年度采购总额 36.50%。

报告期内向单个供应商的采购比例超过总额的 50%、前 5 名供应商中存在新增供应商的或严重依赖于少数供应商的情形

□适用 √不适用

其他说明

公司的主要业务是为国内外航空运输企业及旅客提供地面保障服务,前五名供应商采购中的关联方采购主要是向控股股东机场集团支付 2022 年度资产及场地租赁费用以及向控股股东机场集团的子公司支付 2022 年保安服务费。

3. 费用

√适用 □不适用

报告期内利润表项目大幅度变动情况及原因

单位:元 币种:人民币

项目	本期金额	上期金额	变动幅度(%)
税金及附加	105,295,504.49	74,527,092.72	41.28
其他收益	411,279,105.66	38,072,737.65	980.25
投资收益	176,544,382.22	778,141,113.53	-77.31
公允价值变动收益	-57,876.72	-	-
信用资产减值损失	-5,432,203.10	-3,037,992.83	-
资产减值损失	488,354.88	-17,359,192.49	-
资产处置收益	-808,813.64	-3,251,582.49	-

营业外收入	77,830,674.06	6,261,221.51	1143.06
营业外支出	8,729,929.76	6,652,655.36	31.22
所得税费用	-1,035,038,804.99	-563,762,684.64	-

- 1) 税金及附加同比增加主要是本期公司缴纳的房产税同比增加所致；
- 2) 其他收益同比增加主要是本期公司收到的政府补助同比增加所致；
- 3) 投资收益同比减少主要是本期公司投资企业经营效益同比下滑所致；
- 4) 公允价值变动收益同比减少主要是本期公司交易性金融资产公允价值变动所致；
- 5) 信用资产减值损失同比增加主要是本期公司计提坏账准备同比增加所致；
- 6) 资产减值损失同比减少主要是本期公司长期股权投资减值损失同比减少、存货跌价准备转回所致；
- 7) 资产处置收益同比增加主要是本期公司固定资产处置损失同比减少所致；
- 8) 营业外收入同比增加主要是本期公司收到的法院执行款同比增加所致；
- 9) 营业外支出同比增加主要是本期公司非流动资产到期报废支出同比增加所致；
- 10) 所得税费用同比减少主要是本期公司经营效益同比下降，确认递延所得税资产中可抵扣亏损同比增加所致。

4. 研发投入

(1) 研发投入情况表

适用 不适用

(2) 研发人员情况表

适用 不适用

(3) 情况说明

适用 不适用

(4) 研发人员构成发生重大变化的原因及对公司未来发展的影响

适用 不适用

5. 现金流

适用 不适用

单位:元 币种:人民币

项目	本期金额	上期金额	变动幅度(%)
销售商品、提供劳务收到的现金	5,441,132,304.98	9,143,571,571.08	-40.49
收到的税费返还	393,574,479.77	175,884,944.64	123.77
收到其他与经营活动有关的现金	1,054,967,817.59	741,017,778.79	42.37
支付其他与经营活动有关的现金	409,517,186.70	818,258,822.88	-49.95
收回投资收到的现金	69,399,181.59	196,496,403.89	-64.68
处置固定资产、无形资产和其他长期资产收回的现金净额	132,534.01	3,381,986.23	-96.08
收到其他与投资活动有关的现金	378,083,267.05	870,994,490.04	-56.59
购建固定资产、无形资产和其他长期资产支付的现金	1,241,429,695.60	1,903,199,648.46	-34.77
投资支付的现金	-	81,900,000.00	-100.00
吸收投资收到的现金	4,945,999,990.73	1,050,000,000.00	371.05
取得借款收到的现金	10,749,266,650.00	16,000,000,000.00	-32.82
分配股利、利润或偿付利息支付的现金	614,075,682.05	315,130,480.56	94.86
汇率变动对现金及现金等价物的影响	6,740,066.07	-1,487,473.84	-

- 1) 销售商品、提供劳务收到的现金同比减少主要是本期公司受航空业务量下降影响,营业收入同比下降所致;
- 2) 收到的税费返还同比增加主要是本期公司收到增值税留抵退税款同比增加所致;
- 3) 收到其他与经营活动有关的现金同比增加主要是本期公司收到的政府补助同比增加所致;
- 4) 支付其他与经营活动有关的现金同比减少主要是该项目列示的支付资产场地租赁费用同比减少所致;
- 5) 收回投资收到的现金同比减少主要是本期公司收到投资企业的返还本金同比减少所致;
- 6) 处置固定资产、无形资产和其他长期资产收回的现金净额同比减少主要是本期公司固定资产处置收入同比减少所致;
- 7) 收到其他与投资活动有关的现金同比减少主要是本期公司控股企业投资活动资金流入同比减少所致;
- 8) 购建固定资产、无形资产和其他长期资产支付的现金同比减少主要是本期公司固定资产投资支出同比减少所致;
- 9) 投资支付的现金同比减少主要是本期公司无对外股权投资现金流出所致;
- 10) 吸收投资收到的现金同比增加主要是本期公司收到发行股份募集配套资金所致;
- 11) 取得借款收到的现金同比减少主要是本期公司发行的超短期融资券同比减少所致;
- 12) 分配股利、利润或偿付利息支付的现金同比增加主要是本期公司控股企业分配股利同比增加所致;
- 13) 汇率变动对现金及现金等价物的影响同比增加主要是外币汇率同比波动所致。

(二)非主营业务导致利润重大变化的说明

适用 不适用

(三)资产、负债情况分析

适用 不适用

1. 资产及负债状况

单位:元

项目名称	本期期末数	本期期末数 占总资产的 比例 (%)	上期期末数	上期期末 数占总资 产的比例 (%)	本期期末金 额较上期期 末变动比例 (%)
交易性金融资产	81,531.64	0.00	-	-	-
其他应收款	165,534,661.54	0.24	103,849,221.47	0.15	59.40
其他流动资产	119,642,187.19	0.18	383,124,849.79	0.56	-68.77
长期待摊费用	158,651,030.23	0.23	48,464,866.39	0.07	227.35
递延所得税资产	2,103,089,173.11	3.10	1,119,293,354.82	1.65	87.89
其他非流动资产	18,247,027.83	0.03	3,104,994.00	0.00	487.67
短期借款	749,737,414.82	1.11	-	-	-
应付职工薪酬	1,015,048,161.55	1.50	558,004,258.20	0.82	81.91
应交税费	135,389,778.17	0.20	94,779,869.08	0.14	42.85
其他流动负债	2,004,984,621.07	2.96	4,008,073,637.81	5.91	-49.98
递延所得税负债	-	-	83,405,102.74	0.12	-100.00
资本公积	16,503,934,089.70	24.35	10,346,035,241.14	15.25	59.52

其他说明

- 1) 交易性金融资产同比增加主要是本期子公司债转股取得“海航控股”股票所致;
- 2) 其他应收款同比增加主要是本期公司应收银行存款利息以及其他往来款项同比增加所致;
- 3) 其他流动资产同比减少主要是本期公司增值税留抵税额同比减少所致;
- 4) 长期待摊费用同比增加主要是本期公司经营租入资产改良支出同比增加所致;

- 5) 递延所得税资产同比增加主要是公司经营效益同比下降, 确认递延所得税资产中可抵扣亏损同比增加所致;
- 6) 其他非流动资产同比增加主要是本期公司预付工程款同比增加所致;
- 7) 短期借款同比增加主要是本期公司向银行借入短期借款所致;
- 8) 应付职工薪酬同比增加主要是本期公司应付职工薪酬期末余额较期初增加所致;
- 9) 应付税费同比增加主要是控股公司应交企业所得税同比增加所致;
- 10) 其他流动负债同比减少主要本期公司超短期融资券期末余额同比减少所致;;
- 11) 递延所得税负债同比减少主要是本期公司递延所得税资产和递延所得税负债以抵消后的净额列示所致;
- 12) 资本公积同比增加主要是本期公司发行股份购买资产及募集配套资金所致。

2. 境外资产情况

适用 不适用

3. 截至报告期末主要资产受限情况

适用 不适用

4. 其他说明

适用 不适用

(四) 行业经营性信息分析

适用 不适用

2022 年, 全行业在党中央、国务院的坚强领导下, 面对多重不利因素交织叠加, 坚持稳字当头、稳中求进, 在逆境中经受了考验。

上海机场聚焦主业主责, 牢牢守住“国门城门”, 进一步筑牢安全生产防线。坚决贯彻落实习近平总书记的重要指示批示精神和党中央、国务院的决策部署, 严格执行上海市和民航局的有关工作要求, 高效统筹好保通保运和安全运行, 尽全力实现多重目标的动态平衡, 确保航运中心核心功能运转正常, 以超常规的举措, 加速经济恢复重振。深化改革取得重大突破, 重大资产重组顺利完成, 全力为高质量发展积蓄新动能。

根据中国民航主要运输生产指标统计, 2022 年我国民航业完成运输总周转量、旅客运输量和货邮运输量 599.3 亿吨公里、2.5 亿人次、607.6 万吨, 同比下降 30.1%、42.9%和 17.0%。2022 年全国机场共实现起降架次、旅客吞吐量和货邮吞吐量 715.2 万架次、5.2 亿人次、1,453.1 万吨, 同比下降 26.8%、42.7% 和 18.5%。

2022 年亚太地区部分枢纽机场运营情况:

项目	飞机起降架次 (架次)		旅客吞吐量 (万人次)		货邮吞吐量 (万吨)	
	2022 年	同比增长	2022 年	同比增长	2022 年	同比增长
白云机场	266,627	-26.4%	2,610.5	-35.1%	188.4	-7.9%
仁川机场	171,253	30.7%	1,787.0	458.6%	294.6	-11.5%
虹桥机场	122,668	-47.0%	1,471.2	-55.7%	18.5	-51.9%
浦东机场	204,378	-41.5%	1,417.8	-56.0%	311.7	-21.7%
首都机场	157,630	-47.1%	1,270.3	-61.1%	98.9	-29.4%
大兴机场	105,922	-49.9%	1,027.8	-59.0%	12.7	-31.4%
香港机场	138,700	-4.2%	565.4	318.4%	419.9	-16.4%

数据来源: 2022 年全国民用运输机场生产统计公报及相关机场官网

A 股部分上市机场公司财务指标:

A 股 机场公司	2021 年（亿元）			2022 年（1-9 月）（亿元）		
	营业收入	毛利率	归属于上市公司股东的净利润	营业收入	毛利率	归属于上市公司股东的净利润
上海机场	37.28	-63.02%	-17.11	41.29	-56.67%	-21.03
白云机场	51.80	-0.92%	-4.06	33.08	-10.78%	-6.27
深圳机场	33.06	8.33%	-0.34	20.47	-35.29%	-8.90

数据来源：相关上市公司定期报告

(五) 投资状况分析**对外股权投资总体分析**

√适用 □不适用

2022 年，公司完成重大资产重组，根据公司与机场集团签署的《发行股份购买资产协议》及其补充协议，标的资产虹桥机场公司 100%股权最终确定交易作价为 1,451,589.32 万元、机场物流公司 100%股权最终确定交易作价为 311,900.00 万元、浦东机场第四跑道的最终确定交易作价为 149,749.17 万元，上述标的资产合计交易作价为 1,913,238.49 万元，发行股份的数量为 433,939,325 股。公司已于 2022 年 7 月 21 日完成了本次交易所涉及的标的资产交付过户工作，具体内容请详见公司于 2022 年 7 月 23 日披露的《关于发行股份购买资产并募集配套资金暨关联交易事项之资产交割完成情况的公告》（公告编号：临 2022-050）。

1. 重大的股权投资

√适用 □不适用

单位：万元 币种：人民币

被投资公司名称	主要业务	标的是否主营业务	投资方式	投资金额	持股比例	是否并表	报表科目(如适用)	资金来源	合作方(如适用)	投资期限(如有)	截至资产负债表日的进展情况	预计收益(如有)	本期损益影响	是否涉诉	披露日期(如有)	披露索引(如有)
虹桥机场公司	航空性业务以及其延伸出的非航空性业务	否	收购	1,451,589.32	100%	是	长期股权投资	发行股份			已完成		-74,486.54	否	2022年7月23日	www.sse.com.cn
机场物流公司	为航空公司及货运代理公司提供包括货站操作及配套延伸业务等在内的航空货运地面综合服务	否	收购	311,900.00	100%	是	长期股权投资	发行股份			已完成		15,826.18	否	2022年7月23日	www.sse.com.cn
合计	/	/	/	1,763,489.32	/	/	/	/	/	/	/		-58,660.36	/	/	/

2. 重大的非股权投资

□适用 √不适用

3. 以公允价值计量的金融资产

√适用 □不适用

报告期内公司新增了交易性金融资产，初始投资成本为 139,408.36 元（虹桥公司结转海南航空债权申报抵扣应收租金所得）。报告期内公允价值减少 57,876.72 元，报告期末公允价值金额为 81,531.64 元。

单位：元 币种：人民币

资产类别	期初数	本期公允价值变动损益	计入权益的累计公允价值变动	本期计提的减值	本期购买金额	本期出售/赎回金额	其他变动	期末数
股票	139,408.36	-57,876.72	-57,876.72		139,408.36			81,531.64
合计	139,408.36	-57,876.72	-57,876.72		139,408.36			81,531.64

证券投资情况

√适用 □不适用

单位：元 币种：人民币

证券品种	证券代码	证券简称	最初投资成本	资金来源	期初账面价值	本期公允价值变动损益	计入权益的累计公允价值变动	本期购买金额	本期出售金额	本期投资损益	期末账面价值	会计核算科目
股票	600221	海航控股	139,408.36	债转股		-57,876.72	-57,876.72	139,408.36			81,531.64	交易性金融资产
合计	/	/	139,408.36	/		-57,876.72	-57,876.72	139,408.36			81,531.64	/

私募基金投资情况

√适用 □不适用

截至本报告期末，公司对外投资的私募基金有上海自贸试验区一期股权投资基金合伙企业(有限合伙)、上海自贸试验区三期股权投资基金合伙企业(有限合伙)、上海联一投资中心(有限合伙)、上海泓宇航空产业股权投资合伙企业(有限合伙)。具体情况详见第十节财务报告中“合并财务报表项目注释”中“长期股权投资”情况。

衍生品投资情况

□适用 √不适用

4. 报告期内重大资产重组整合的具体进展情况

√适用 □不适用

2022年4月25日，公司收到中国证券监督管理委员会《关于核准上海国际机场股份有限公司向上海机场（集团）有限公司发行股份购买资产并募集配套资金的批复》（证监许可[2022]833号），公司发行股份购买资产并募集配套资金暨关联交易事项获得中国证监会核准。具体内容请详见公司于2022年4月26日披露的《上海国际机场股份有限公司关于发行股份购买资产并募集配套资金暨关联交易事项获得中国证监会核准批复的公告》（公告编号：临2022-030）。

公司发行股份购买资产并募集配套资金暨关联交易事项获得中国证监会核准后，公司及时落实标的资产交付过户相关工作，上海市市场监督管理局于2022年7月12日出具《登记通知书》，虹桥机场公司100%股权已变更登记至公司名下；中国（上海）自由贸易试验区临港新片区市场监督管理局于2022年7月12日出具的《登记确认通知书》，机场物流公司100%股权已变更登记至公司名下；公司与机场集团已于2022年7月21日共同签署《浦东第四跑道相关资产交付确认书》公司已合法持有浦东第四跑道。具体内容请详见公司于2022年7月23日披露的《关于发行股份购买资产并募集配套资金暨关联交易事项之资产交割完成情况的公告》（公告编号：临2022-050）。

2022年8月1日，公司收到中国证券登记结算有限责任公司上海分公司出具的《证券变更登记证明》，公司向机场集团合计发行的433,939,325股人民币普通股（A股）股份的相关证券登记手续已于2022年7月29日在中国证券登记结算有限责任公司上海分公司办理完毕。具体内容请详见公司于2022年8月2日披露的《关于发行股份购买资产并募集配套资金暨关联交易之发行结果暨股份变动的公告》（公告编号：临2022-052）。

2022年9月20日，立信会计师事务所（特殊普通合伙）出具了信会师报字[2022]第ZA15885号《验资报告》。截至2022年9月19日，公司已向机场集团发行人民币普通股（A股）127,583,567股，每股发行价格39.19元，每股面值1元。公司募集资金总额人民币4,999,999,990.73元，扣除发行费用（不含税）合计人民币61,632,400.46元后，募集资金净额人民币4,938,367,590.27元。2022年9月26日，公司收到中国证券登记结算有限责任公司上海分公司出具的《证券变更登记证明》，新增股份数量为127,583,567股（有限售条件的流通股），本次发行股份的新增股份已于2022年9月23日在中国证券登记结算有限责任公司上海分公司办理完毕股份登记手续。具体内容请详见公司于2022年9月27日披露的《关于发行股份购买资产并募集配套资金暨关联交易之非公开发行股票募集配套资金发行结果暨股份变动公告》（公告编号：临2022-064）。

为保持重组后公司整体业务和管理平稳有序，对本次注入的虹桥机场公司和机场物流公司在组织架构和人员方面未进行重大调整，管理层保持基本稳定。重组完成后，公司实施了重组配套的组织架构调整和总部职能优化，完成浦东机场分公司组建和内部管理层级及业务授权调整。在构建新发展格局中公司谋划新作为，不断优化运作实践，以依法依规为核心，聚焦强化主业资源整合、强化协同共享、强化基础管理、强化人才培养，稳妥做好管理切换和流程磨合，进一步提升航空业务保障能力和水平，支持长三角区域一体化的建设任务，加大经营资源管理力度、创新经营管理方式，积极探索、稳步推进后疫情时代经营管理的转型和升级，增强上海国际航空枢纽的整体竞争力。

独立董事意见

公司独立董事认为，公司本次重大资产重组工作依法合规，报告期内，公司已完成上述发行股份购买资产的交付过户、募集配套资金及新增股份登记手续。重组完成以后，上市公司形成浦东机场和虹桥机场两大机场协同发展的新格局，在巩固和发展上市公司和标的资产现有竞争优势的基础上，进一步增强了业务及资源协同整合优势、优化了航空资源配置，有利于提升上海国际航空枢纽的综合竞争力，促进上市公司的可持续发展。

(六) 重大资产和股权出售

□适用 √不适用

(七)主要控股参股公司分析

√适用 □不适用

1. 虹桥机场公司注册资本为 10 亿元，公司持股比例为 100%。该公司的经营范围是：许可项目：民用机场运营；通用航空服务；保税仓库经营；道路旅客运输站经营；道路旅客运输经营；国营贸易管理货物的进出口；互联网上网服务；住宿服务；城市公共交通；餐饮服务；海关监管货物仓储服务（不含危险化学品、危险货物）；出口监管仓库经营。（依法须经批准的项目，经相关部门批准后方可开展经营活动，具体经营项目以相关部门批准文件或许可证件为准）。一般项目：报关业务；航空商务服务；航空运输货物打包服务；国内货物运输代理；旅客票务代理；柜台、摊位出租；非居住房地产租赁；住房租赁；停车场服务；国内贸易代理；广告设计、代理；广告发布；广告制作；工程和技术研究和试验发展；会议及展览服务；普通货物仓储服务（不含危险化学品等需许可审批的项目）；智能仓储装备销售；低温仓储（不含危险化学品等需许可审批的项目）；企业总部管理；专业保洁、清洗、消毒服务。（除依法须经批准的项目外，凭营业执照依法自主开展经营活动）。截至报告期末，该公司总资产为 126.74 亿元，净资产为 67.38 亿元，2022 年实现营业收入 14.43 亿元，净利润-7.449 亿元。

2. 机场物流公司注册资本为 0.5 亿元，公司持股比例为 100%。该公司的经营范围是航空运输货物打包服务；航空运营支持服务；航空商务服务；普通货物仓储服务（不含危险化学品等需许可审批的项目）；供应链管理服务；装卸搬运；仓储设备租赁服务；信息咨询服务（不含许可类信息咨询服务）；物业管理；停车场服务；会议及展览服务；企业管理（除依法须经批准的项目外，凭营业执照依法自主开展经营活动）。截至报告期末，该公司总资产为 32.21 亿元，净资产为 21.51 亿元，2022 年实现营业收入 14.43 亿元，净利润 1.58 亿元。

3. 上海机场广告有限公司注册资本为 0.2 亿元，公司持股比例为 51%，虹桥机场公司持股比例为 49%。该公司的经营范围为广告设计、制作、代理、发布及相关业务（依法须经批准的项目，经相关部门批准后方可开展经营活动）。截至报告期末，该公司总资产为 3.217 亿元，净资产为 3.213 亿元，2022 年实现营业收入 0.026 亿元，净利润 1.104 亿元。

4. 上海浦东国际机场航空油料有限责任公司注册资本为 3.5 亿元，公司持股比例为 40%。该公司经营范围是建设与经营浦东国际机场供油设施及相关项目，航空油料的购销与储运，提供相关产品的技术服务。民航系统内汽油、煤油、柴油批发、进出口并提供相关配套服务（依法须经批准的项目，经相关部门批准后方可开展经营活动）。截至报告期末，该公司总资产为 43.39 亿元，净资产为 32.22 亿元，2022 年实现营业收入 121.09 亿元，净利润 4.194 亿元。

(八)公司控制的结构化主体情况

□适用 √不适用

六、公司关于公司未来发展的讨论与分析

(一)行业格局和趋势

√适用 □不适用

党的二十大报告指出，作为国民经济的战略性产业，与其他交通方式相比，民航具有运输效率高和服务国际化的特征。在服务国家高水平对外开放方面，民航始终把握开放的前瞻性、主动性，服务“双循环”新发展格局，推动实现更大范围、更宽领域、更深层次的对外开放。

10 年来，民航业深入贯彻习近平新时代中国特色社会主义思想，坚持稳中求进的工作总基调，以供给侧结构性改革为主线，持续推动高质量发展，取得令人瞩目的成就，民航在综合交通体系中的地位和作用更加明显，运输规模快速增长，服务质量、效率明显提升，战略支撑作用凸显，行业现代治理能力稳步提升。

总体来说，“十四五”时期支撑我国民航持续较快增长的基本面没有改变，民航发展不平衡不充分与人民群众不断增长的美好航空需求的主要矛盾没有变，航空市场增长潜力巨大，仍处于重要的战略机遇期，但机遇和挑战都有新的发展变化。具有基础设施集中建设、创新驱动模式加快形成、行业改革全面深化和重大风险主动应对等阶段性特点。

2023-2025 年是民航增长期和释放期，重点要扩大国内市场、恢复国际市场，释放改革成效，提高对外开放水平，着力增强创新发展动能，加快提升容量规模和质量效率，全方位推进民航高质量发展。

(二) 公司发展战略

√适用 □不适用

“十四五”时期是我国全面建设社会主义现代化国家新征程的第一个五年，也是上海加快建设具有世界影响力的社会主义现代化国际大都市的关键五年。

《长三角一体化发展规划纲要》《民航强国建设纲要》《上海市“十四五”规划》等一系列国家和本市战略规划提出，要深入建设全球领先的国际航运中心，提升高水平高能级的空港服务功能，增强面向全国乃至全球的辐射能力，建设品质领先的世界级航空枢纽。

2022 年，公司完成重大资产重组，实现了上海航空枢纽客货运业务的统一管理和航空资源的统一配置。作为上海国际航空枢纽建设主体，公司将致力于巩固提升上海国际航空枢纽地位、开拓航空及相关业务新领域和新市场、打造国内外枢纽机场运营管理的典范和全球机场行业上市公司的领军企业，成为践行国家和本市战略的排头兵。

公司的发展战略包括五大方面：

1. 航空枢纽战略，客运方面，浦东机场重点发挥面向国际的辐射服务功能，着力推进洲际转运中心建设，虹桥机场着力打造精品快线，建设最具人性化的精品枢纽机场；货运方面，以浦东机场为主体、强化两场协同，聚焦“数智化、全球通、全链畅”综合转型升级，全方位提高上海货运枢纽品质，提升上海空港型物流枢纽的能级。

2. 高质量发展战略，全面推进以“平安、绿色、智慧、人文”为核心的四型机场建设，对标世界一流、以科技为引领，完善体系、优化流程、提高效率，进一步提升安全运行保障能力、客户体验和生态绿色能级，打造机场运营服务的典范。

3. 价值创造战略，通过持续创新和发展，提升两场商业资源的创利水平、开拓扩大非航业务领域、优化非航业务经营模式、拓宽机场投融资渠道，提升公司盈利能力，在保持公司长期稳定增长的基础上，实现企业价值最大化。

4. 组织管控战略，全面贯彻市场化、专业化、法治化、数智化导向，以建设世界一流机场企业为目标，不断深化企业管理改革，增强制度体系、业务流程、资产管理和信息技术应用的创新能力，提升企业管理效率与抗风险能力。

5. 和谐发展战略，以“和谐发展”为目标，充分发挥各级党群组织推动发展、服务群众、凝聚人心、促进和谐作用，为企业改革发展提供组织和思想保障。

(三) 经营计划

√适用 □不适用

2023 年是全面贯彻落实党的二十大精神开局之年，是“十四五”规划承上启下的关键一年，也是资产重组全面落地后的第一个完整会计年。当前全球经济陷入滞胀风险，相关不确定性相互交织，长期与短期、国内与国际影响因素相互叠加。同时，我国经济韧性强、潜力大、活力足，各项政策效果持续显现，经济运行有望总体回升，民航运输市场也将迎来显著复苏。行业相关政策的逐步优化及市场环境的持续改善将有利于提升旅客出行意愿，为上海机场航班量的恢复奠定基础。2023 年浦东机场预计实现飞机起降 35 万架次，旅客吞吐量 3,192 万人次，货邮吞吐量 337 万吨，虹桥机场预计实现飞机起降 23 万架次，旅客吞吐量 3,308 万人次，货邮吞吐量 33 万吨。其中，各航空公司境外国际航线主要业务量恢复情况将很大程度上取决于市场需求恢复、运力安排、中外航空监管部门双方批复等进展。

重组完成以后，公司形成了浦东机场和虹桥机场两大机场协同发展的新格局。公司将根据国家、民航行业 and 上海市战略规划进一步优化上海两场航线航班的统一资源配置，坚持底线思维，严守行业恢复发展安全关，提高安全管理运作效能，保持安全体系稳定有序；坚持战略思维，推动枢纽服务能级新跃升，加快推进航运中心建设各项重点任务，进一步提升上海航空枢纽地位和竞争力；坚持系统思维，巩固经济持续增长基本盘，从提升核心竞争力的战略层面上统筹经济恢复发展，系统优化经营管理和经济运行品质，着力深入提振货量，促进经营情况整体好转。

航空性业务方面，公司将深挖市场潜力，充分发挥机场平台功能和主体责任意识，维护好航空市场生态圈关系，强化价值共享和战略协同，秉承“大服务”“大营销”理念，推动政府部门、行业部门、航空公司等航空产业链上协作单位的战略协同，形成良好的合作伙伴关系；积极促进市场恢复，持续完善空空中转功能提升，充分发挥两场业务协同优势，加快构筑枢纽机场发展新格局。非航空性业务方面，公司将持续推动两场候机楼商业资源滚动开发，健全完善资源定价体系，加大两场客货运经营资源的开发利用效率，有效开发广告、展陈和租赁经营项目，进一步加大招商和营销力度，持续推进布局升级。

聚焦推动世界级航空货运枢纽“数智化、全球通、全链畅”综合转型升级，实现枢纽设施、航线网络、口岸服务三方面能级提升。

(四) 可能面对的风险

适用 不适用

1. 宏观经济风险

航空运输业是与宏观经济发展状况密切相关的行业，受宏观经济景气度的影响较大。当前我国经济发展面临需求收缩、供给冲击、预期转弱三重压力，国内经济恢复的基础还不牢固，国际环境仍在复杂演变，世界经济增长动能在趋缓，全球贸易形势不容乐观，世界经济可能面临滞胀局面，对公司生产经营产生不利影响。

2. 行业政策风险

航空运输业是受政策影响较大的行业，政府有关部门对行业发展政策的调整可能会对公司未来业绩带来一定的不确定性。

3. 其他运输方式竞争的风险

现代运输方式主要包括航空运输、水路运输（含海运）、铁路运输、公路运输等，与其他运输方式尤其是高铁的竞争可能会对航空运输的需求产生一定影响。

4. 行业特有风险

随着民航整体发展和周边机场竞争格局的不断变化，上海机场的竞争优势面临较大挑战。

5. 经营和业绩变化的风险

本次重组完成后，上市公司经营规模有所扩大，资产和人员规模进一步增加，管理体系趋于复杂，面临一定的经营管理风险。本次注入标的资产规模较大，受到宏观经济周期影响较大，业绩可能存在一定波动。

公司将坚持“稳中求进、多措并举，加快推进高质量发展”总基调，在牢牢守住安全底线的同时，从提升核心竞争力的战略层面上统筹经济恢复发展，力争恢复在全球城市航空运输领域的领先地位，系统优化、持续提升经营管理、经济运行和企业发展品质，再造上海国际航空枢纽新优势，奋力谱写上海机场高质量发展新篇章！

(五) 其他

适用 不适用

七、公司因不适用准则规定或国家秘密、商业秘密等特殊原因，未按准则披露的情况和原因说明

适用 不适用

第四节 公司治理

一、公司治理相关情况说明

适用 不适用

公司按照《公司法》《证券法》、中国证监会制定的法规和发布的有关上市公司治理的规范性文件以及《上海证券交易所股票上市规则》的要求，不断完善公司法人治理结构，规范公司运作行为，加强信息披露管理，维护全体股东利益。公司重组后，先后修订了《公司章程》《股东大会议事规则》《董事会议事规则》《监事会议事规则》《战略委员会工作细则》《审计委员会工作细则》《提名委员会工作细则》《薪酬与考核委员会工作细则》和《总经理工作细则》。

1、关于股东与股东大会：公司严格按照《公司章程》《股东大会议事规则》的相关规定和程序召集、召开股东大会。公司能确保所有股东，尤其是中小股东的平等地位及合法权益，充分享有和行使自己的权利；公司关联交易严格遵循公平合理的原则，定价依据公开披露，关联董事、关联股东回避表决。报告期内，公司召开了1次年度股东大会和3次临时股东大会，经律师现场见证并出具法律意见书。

2、关于控股股东与上市公司：公司的控股股东出具了《关于保障上市公司独立性的承诺函》，本次重组完成前，公司在业务、资产、财务、人员和机构等方面与控股股东控制的其他企业完全分开，公司的业务、资产、财务、人员和机构独立；本次重组完成后，控股股东将继续保证公司在业务、资产、财务、人员和机构等方面的独立性。报告期内，公司及时充分披露与控股股东的关联交易情况，不存在控股股东侵占和损害上市公司及其他股东利益的行为。

3、关于董事与董事会：公司严格按照法定程序组织、召开董事会会议。公司董事会目前由9名董事组成，其中独立董事3名。公司全体董事熟悉有关法律、法规，了解责任、权利和义务，对所议事项能够充分表达意见，从公司和全体股东利益出发，忠实、诚信、勤勉地履行职责。报告期内，公司共召开了14次董事会会议。

4、关于监事与监事会：公司严格按照法定程序组织、召开监事会会议。所有监事熟悉有关法律、法规，了解责任、权利和义务，能以认真负责的态度出席监事会会议，对所议事项充分表达明确的意见，能坚持对全体股东负责，维护全体股东的利益，忠实、诚信、勤勉地履行职责。报告期内，公司共召开了7次监事会会议。

5、关于信息披露与透明度：公司严格按照《信息披露管理制度》《内幕信息知情人和外部信息使用人管理制度》等相关规定，真实、准确、及时、完整地进行信息披露，确定《上海证券报》、《中国证券报》及上海证券交易所网站为公司指定信息披露的报纸和网址。

6、关于投资者关系及相关利益者：公司严格按照《投资者关系管理工作制度》《董事会秘书工作制度》等相关规定，加强公司与投资者之间的沟通，增进投资者对公司的了解和认同，提升公司治理水平，保护投资者合法权益。公司重视社会责任，维护利益相关者的合法权利，促进公司和社会的共同发展。

7、公司高级管理层在董事会领导下，勤勉尽责地开展公司日常经营管理工作。

公司治理与法律、行政法规和中国证监会关于上市公司治理的规定是否存在重大差异；如有重大差异，应当说明原因

适用 不适用

二、公司控股股东、实际控制人在保证公司资产、人员、财务、机构、业务等方面独立性的具体措施，以及影响公司独立性而采取的解决方案、工作进度及后续工作计划

适用 不适用

公司的控股股东出具了《关于保障上市公司独立性的承诺函》，本次重组完成前，公司在业务、资产、财务、人员和机构等方面与控股股东控制的其他企业完全分开，公司的业务、资产、财务、人员和机构独立；本次重组不存在可能导致公司在业务、资产、财务、人员和机构等方面丧失独立性的潜在风险，本次重组完成后，控股股东将继续保证公司在业务、资产、财务、人员和机构等方面的独立性。

控股股东、实际控制人及其控制的其他单位从事与公司相同或者相近业务的情况，以及同业竞争或者同业竞争情况发生较大变化对公司的影响、已采取的解决措施、解决进展以及后续解决计划

适用 不适用

通过重大资产重组，机场集团将虹桥机场公司、机场物流公司、浦东机场第四跑道注入上市公司，是积极推动机场集团核心资产上市，解决同业竞争问题，兑现历史承诺、解决历史遗留问题的重要举措。上市公司及控股股东致力于解决同业竞争问题，整合两场核心资产，优化航空资源调配，实现上海两场可持续发展。

三、股东大会情况简介

会议届次	召开日期	决议刊登的指定网站的查询索引	决议刊登的披露日期	会议决议
2021 年度股东大会	2022 年 6 月 30 日	www.sse.com.cn	2022 年 7 月 1 日	会议审议通过了如下决议： 一、2021 年度董事会工作报告 二、2021 年度监事会工作报告 三、2021 年度财务决算报告 四、2021 年度利润分配方案 五、关于聘请公司 2022 年度财务审计机构的议案 六、关于聘请公司 2022 年度内部控制审计机构的议案 七、关于申请发行超短期融资券的议案
2022 年第一次临时股东大会	2022 年 8 月 8 日	www.sse.com.cn	2022 年 8 月 9 日	会议审议通过了如下决议： 一、关于选举公司第九届董事会董事的议案 二、关于选举公司第九届董事会独立董事的议案 三、关于选举公司第九届监事会监事的议案
2022 年第二次临时股东大会	2022 年 11 月 14 日	www.sse.com.cn	2022 年 11 月 15 日	会议审议通过了如下决议： 一、关于变更部分募集资金投资项目的议案 二、关于增加注册资本的议案 三、关于修订《上海国际机场股份有限公司章程》的议案 四、关于修订《上海国际机场股份有限公司股东大会议事规则》的议案 五、关于修订《上海国际机场股份有限公司董事会议事规则》的议案 六、关于修订《上海国际机场股份有限公司监事会议事规则》的议案 七、关于修订董事会各专门委员会工作细则的议案
2022 年第三次临时股东大会	2022 年 12 月 30 日	www.sse.com.cn	2022 年 12 月 31 日	会议审议通过了如下决议： 关于增补选举公司第九届董事会独立董事的议案

表决权恢复的优先股股东请求召开临时股东大会

适用 不适用

股东大会情况说明

适用 不适用

四、董事、监事和高级管理人员的情况

(一) 现任及报告期内离任董事、监事和高级管理人员持股变动及报酬情况

√适用 □不适用

单位：股

姓名	职务(注)	性别	年龄	任期起始日期	任期终止日期	年初持股数	年末持股数	年度内股份增减变动量	增减变动原因	报告期内从公司获得的税前报酬总额(万元)	是否在公司关联方获取报酬
冯昕	董事长	男	56	2022-08-08	2025-08-07	0	0	0	-	-	是
张永东	董事	男	58	2022-08-08	2025-08-07	0	0	0	-	31.44	否
陈维龙	董事	男	60	2023-01-30	2025-08-07	0	0	0	-	-	否
黄铮霖	董事	男	45	2022-08-08	2025-08-07	0	0	0	-	87.14	否
刘薇	董事	女	44	2021-06-22	2025-08-07	0	0	0	-	-	是
曹庆伟	董事	男	52	2021-12-16	2025-08-07	0	0	0	-	-	是
尤建新	独立董事	男	61	2019-06-28	2025-08-07	0	0	0	-	8.00	否
吴伟	独立董事	男	62	2022-08-08	2025-08-07	0	0	0	-	3.33	否
王志强	独立董事	男	65	2022-12-30	2025-08-07	0	0	0	-	0	否
胡稚鸿	监事会主席	男	56	2022-08-08	2025-08-07	0	0	0	-	-	是
黄广业	监事	男	58	2021-06-22	2025-08-07	0	0	0	-	-	是
徐泓	监事	女	52	2022-08-08	2025-08-07	0	0	0	-	-	否
刘红	监事	女	53	2018-01-25	2025-08-07	0	0	0	-	82.82	否
沈小玲	监事	女	52	2022-08-08	2025-08-07	0	0	0	-	23.08	否
张永东	总经理	男	58	2022-08-08	2025-08-07	0	0	0	-	-	否
黄铮霖	副总经理	男	45	2020-12-04	2025-08-07	0	0	0	-	-	否
黄晔	副总经理	男	48	2014-08-06	2025-08-07	0	0	0	-	81.29	否
黄晔	董事会秘书	男	48	2002-02-08	2025-08-07	0	0	0	-	-	否
林晨	副总经理	男	46	2022-08-30	2025-08-07	0	0	0	-	16.83	否
林晨	总工程师	男	46	2022-08-30	2025-08-07	0	0	0	-	-	否
莘澍钧	董事长(离任)	女	59	2020-10-12	2022-08-07	0	0	0	-	-	是
胡稚鸿	董事(离任)	男	56	2018-06-28	2022-08-07	0	0	0	-	-	否
胡稚鸿	总经理(离任)	男	56	2017-12-15	2022-08-07	0	0	0	-	58.51	否
蒋云强	董事(离任)	男	60	2022-08-08	2023-01-06	0	0	0	-	25.05	否

蒋云强	副总经理（离任）	男	60	2022-08-08	2023-01-06	0	0	0	-	-	否
王旭	董事（离任）	男	58	2007-06-28	2022-08-07	0	0	0	-	60.37	否
王旭	副总经理（离任）	男	58	2015-10-26	2022-08-07	0	0	0	-	-	否
唐波	董事（离任）	男	48	2019-06-28	2022-08-07	0	0	0	-	-	是
何万篷	独立董事（离任）	男	48	2016-06-29	2022-08-07	0	0	0	-	4.67	否
李颖琦	独立董事（离任）	女	46	2019-06-28	2022-12-29	0	0	0	-	8.00	否
刘绍杰	监事会主席（离任）	男	58	2020-10-12	2022-08-07	0	0	0	-	-	是
朱黎岗	监事（离任）	男	48	2021-06-22	2022-08-07	0	0	0	-	-	是
宋海文	监事（离任）	男	44	2013-06-28	2022-08-07	0	0	0	-	48.00	否
林建海	副总经理（离任）	男	55	2012-08-27	2022-08-07	0	0	0	-	67.52	否
张敏求	副总经理（离任）	男	50	2018-02-07	2022-08-07	0	0	0	-	62.30	否
张健	副总经理（离任）	男	55	2020-12-04	2022-08-07	0	0	0	-	56.70	否
合计	/	/	/	/	/	0	0	0	/	725.05	/

姓名	主要工作经历
冯昕	冯昕先生曾担任上海航空假期旅行社有限公司总经理，上海航空股份有限公司副总经理、纪委书记，上海航空有限公司党委书记、总经理，中国东方航空股份有限公司北京分公司总经理、党委副书记，中国东方航空股份有限公司地面服务部总经理、党委副书记，中国东方航空股份有限公司服务总监等职务。现任上海机场（集团）有限公司总裁、党委副书记、董事，上海国际机场股份有限公司董事长。
张永东	张永东先生曾担任上海市人民政府研究室城市发展处副处长、处长，上海机场（集团）有限公司总裁助理，上海国际机场股份有限公司党委副书记、纪委书记，上海国际机场股份有限公司党委书记、副总经理、董事等职务。现任上海机场（集团）有限公司党委副书记、工会主席、职工董事，上海国际机场股份有限公司总经理、董事。
陈维龙	陈维龙先生曾担任上海虹桥国际机场财务处副处长，上海虹桥国际机场股份有限公司计划财务部部长，上海机场（集团）有限公司副总会计师、审计室主任，上海机场（集团）有限公司实业投资管理公司副总经理，上海机场（集团）有限公司虹桥国际机场公司党委书记、副总经理等职务。现任上海国际机场股份有限公司董事，上海虹桥国际机场有限责任公司党委书记、董事长。
黄铮霖	黄铮霖先生曾担任上海机场（集团）有限公司实业投资管理公司人力资源部部长、副总经理、党委委员，上海机场（集团）有限公司人力资源部总经理、机关党委书记，上海国际机场股份有限公司董事等职务。现任上海国际机场股份有限公司副总经理、董事，上海国际机场股份有限公司浦东国际机场总经理、党委副书记。
刘薇	刘薇女士曾担任上海机场（集团）有限公司临空产业事业部党委委员、财务总监，上海机场集团临空产业投资发展有限公司财务总监、计划财务部部长，上海机场（集团）有限公司财务部副总经理等职务。现任上海机场（集团）有限公司财务部总经理、财务共享中心主任，上海国际机场股份有限公司董事，上海虹桥国际机场有限责任公司董事，上海机场投资有限公司董事。
曹庆伟	曹庆伟先生曾担任上海联合产权交易所交易部副总经理，上海市国有资产监督管理委员会产权管理处（资本运营管理处）处长等职务。现任上海国有资本投资有限公司投资总监，上海国际机场股份有限公司董事。

尤建新	尤建新先生现任同济大学经济与管理学院教授、博士生导师，享受国务院政府特殊津贴，上海张江高科技园区开发股份有限公司、江西金力永磁科技股份有限公司、上海华虹计通智能系统股份有限公司独立董事，上海国际机场股份有限公司独立董事。
吴伟	吴伟先生现任上海国际机场股份有限公司独立董事。
王志强	王志强先生现任上海市固定资产投资建设研究会理事长，长江养老保险股份有限公司、上海百联集团股份有限公司独立董事，上海国际机场股份有限公司独立董事。
胡稚鸿	胡稚鸿先生曾担任上海机场运行管理公司浦东运行保障部副总经理，上海国际机场股份有限公司运行管理分公司副总经理、候机楼管理分公司副总经理（主持工作）、运行保障分公司总经理、党委副书记，上海国际机场股份有限公司总经理助理、党委委员、副总经理，上海机场（集团）有限公司安全运行总监，上海国际机场股份有限公司党委副书记、党委书记、副总经理、总经理、董事等职务。现任上海国际机场股份有限公司监事会主席。
黄广业	黄广业先生曾担任上海机场（集团）有限公司宣传部副部长、党群工作部副部长，上海国际机场股份有限公司机电信息保障部党委书记、副总经理，安检护卫保障部党委书记、副总经理、总经理、党委副书记，上海机场（集团）有限公司纪检监察室主任等职务。现任上海机场（集团）有限公司纪委副书记，上海国际机场股份有限公司监事。
徐泓	徐泓女士曾担任上海机场（集团）有限公司虹桥国际机场公司党群工作部副部长，场区管理部党委书记、副总经理，上海机场（集团）有限公司虹桥国际机场公司党委委员、党委办公室主任，上海机场（集团）有限公司纪委副书记等职务。现任上海机场（集团）有限公司货运枢纽推进事业部党委书记、副总经理，上海国际机场股份有限公司监事。
刘红	刘红女士曾担任民航华东管理局空中交通管理局党委秘书，上海虹桥国际机场纪委干事，上海国际机场股份有限公司党群工作部纪检、机关党群主管、纪检员（中层副职）、女工委副主任，上海机场建设指挥部办公室副主任，上海机场（集团）有限公司纪检监察室副主任、主任，上海国际机场股份有限公司工会副主席、工会主席、纪委书记等职务。现任上海国际机场股份有限公司监事，上海国际机场股份有限公司浦东国际机场纪委书记、工会主席、党委委员，上海国际机场地面服务有限公司监事。
沈小玲	沈小玲女士曾担任上海机场集团运行管理公司团委副书记，团委书记、女工委副主任，上海机场（集团）有限公司团委副书记、团委书记、党群工作部副部长（主持工作）、党群工作部部长，上海机场（集团）有限公司建设开发公司党委书记、副总经理，上海机场建设指挥部党组成员、机关党委书记、组织人事部部长，上海国际机场股份有限公司党委副书记、纪委书记、监事，上海机场（集团）有限公司机关党委书记等职务。现任上海国际机场股份有限公司监事，上海虹桥国际机场有限责任公司工会主席、党委委员。
黄晔	黄晔先生曾担任上海国际机场股份有限公司证券投资部副部长、证券投资部部长等职务。现任上海国际机场股份有限公司副总经理、董事会秘书。
林晨	林晨先生曾担任上海机场建设指挥部规划设计部副部长，上海机场建设开发公司规划设计部部长，上海机场建设指挥部前期管理部副部长、设计管理部部长，上海机场（集团）有限公司副总工程师、规划建设部总经理等职务。现任上海国际机场股份有限公司副总经理、总工程师。

其它情况说明

适用 不适用

(二) 现任及报告期内离任董事、监事和高级管理人员的任职情况**1. 在股东单位任职情况**

√适用 □不适用

任职人员姓名	股东单位名称	在股东单位担任的职务	任期起始日期	任期终止日期
冯昕	机场集团	总裁、董事	2017年8月	至今
冯昕	机场集团	党委副书记	2017年7月	至今
张永东	机场集团	党委副书记	2019年7月	至今
张永东	机场集团	工会主席	2014年3月	至今
张永东	机场集团	董事	2014年4月	至今
刘薇	机场集团	财务部总经理	2021年2月	至今
刘薇	机场集团	财务共享中心主任	2020年12月	至今
曹庆伟	上海市国有资本投资有限公司	投资总监	2021年11月	至今
黄广业	机场集团	纪委副书记	2021年3月	至今
徐泓	机场集团	货运枢纽推进事业部党委书记、副总经理	2020年12月	至今
在股东单位任职情况的说明	无			

2. 在其他单位任职情况

√适用 □不适用

见董事、监事、高级管理人员的主要工作经历。

(三) 董事、监事、高级管理人员报酬情况

√适用 □不适用

董事、监事、高级管理人员报酬的决策程序	根据公司薪酬管理及绩效管理相关规定执行。
董事、监事、高级管理人员报酬确定依据	报告期内，在本公司领取报酬的董事、监事和高级管理人员，其报酬支付依据为《上海国际机场股份有限公司薪酬管理办法》，非本公司取酬的董事、监事根据派出方报酬支付依据予以支付其薪酬。
董事、监事和高级管理人员报酬的实际支付情况	详见本章（董事、监事、高级管理人员持股变动及报酬情况）。
报告期末全体董事、监事和高级管理人员实际获得的报酬合计	725.05 万元

(四) 公司董事、监事、高级管理人员变动情况

√适用 □不适用

姓名	担任的职务	变动情形	变动原因
冯昕	董事长	选举	公司 2022 年第一次临时股东大会选举冯昕先生为公司第九届董事会董事，公司第九届董事会第一次会议选举冯昕先生为公司第九届董事会董事长。
张永东	董事、总经理	选举	公司 2022 年第一次临时股东大会选举张永东先生为公司第九届董事会董事，经公司第九届董事会第一次会议审议通过，聘任张永东先生为公司总经理，任期三年。
陈维龙	董事	选举	公司 2023 年第一次临时股东大会增补选举陈维龙先生为公司第九届董事会董事。
黄铮霖	董事、副总经理	选举	公司 2022 年第一次临时股东大会选举黄铮霖先生为公司第九届董事会董事，经公司第九届董事会第一次会议审议通过，聘任黄铮霖先生为公司副总经理，任期三年。

刘薇	董事	选举	公司 2022 年第一次临时股东大会选举刘薇女士为公司第九届董事会董事。
曹庆伟	董事	选举	公司 2022 年第一次临时股东大会选举曹庆伟先生为公司第九届董事会董事。
尤建新	独立董事	选举	公司 2022 年第一次临时股东大会选举尤建新先生为公司第九届董事会独立董事。
吴伟	独立董事	选举	公司 2022 年第一次临时股东大会选举吴伟先生为公司第九届董事会独立董事。
王志强	独立董事	选举	公司 2022 年第三次临时股东大会选举王志强先生为公司第九届董事会独立董事。
胡稚鸿	监事会主席	选举	公司 2022 年第一次临时股东大会选举胡稚鸿先生为公司第九届监事会监事，公司第九届监事会第一次会议选举胡稚鸿先生为公司第九届监事会主席。
黄广业	监事	选举	公司 2022 年第一次临时股东大会选举黄广业先生为公司第九届监事会监事。
徐泓	监事	选举	公司 2022 年第一次临时股东大会选举徐泓女士为公司第九届监事会监事。
刘红	监事	选举	公司职代会选举刘红女士为公司第九届监事会职工监事。
沈小玲	监事	选举	公司职代会选举沈小玲女士为公司第九届监事会职工监事。
黄晔	副总经理、董事会秘书	聘任	经公司第九届董事会第一次会议审议通过，聘任黄晔先生为公司副总经理、董事会秘书，任期三年。
林晨	副总经理、总工程师	聘任	经公司第九届董事会第二次会议审议通过，聘任林晨先生为公司副总经理、总工程师，任期至本届董事会任期届满止。
莘澍钧	董事长（离任）	离任	任期届满
胡稚鸿	董事、总经理（离任）	离任	任期届满
蒋云强	董事、副总经理（离任）	离任	因年龄原因，蒋云强先生向董事会辞去公司董事及董事会专门委员会、副总经理相关职务。
王旭	离任董事、副总经理（离任）	离任	任期届满
唐波	董事（离任）	离任	任期届满
何万篷	独立董事（离任）	离任	因连续任职公司独立董事届满六年，何万篷先生向董事会辞去公司独立董事及董事会专门委员会相关职务。
李颖琦	独立董事（离任）	离任	因个人原因，李颖琦女士向董事会辞去公司独立董事及董事会专门委员会相关职务。
刘绍杰	监事会主席（离任）	离任	任期届满
朱黎岗	监事（离任）	离任	任期届满
宋海文	监事（离任）	离任	任期届满
林建海	副总经理（离任）	离任	任期届满
张敏求	副总经理（离任）	离任	任期届满
张健	副总经理（离任）	离任	任期届满

(五) 近三年受证券监管机构处罚的情况说明

□适用 √不适用

(六) 其他

□适用 √不适用

五、报告期内召开的董事会有关情况

会议届次	召开日期	会议决议
第八届董事会第二十三次会议	2022 年 1 月 4 日	会议审议并一致通过了如下决议： 一、关于批准本次发行股份购买资产并募集配套资金暨关联交易加期审计报告、备考审阅报告的议案 二、关于《上海国际机场股份有限公司发行股份购买资产并募集配套资金暨关联交易报告书（草案）（修订稿）》及其摘要的议案

第八届董事会第二十四次会议	2022年4月14日	会议审议并一致通过了如下决议： 一、公司2021年度董事会工作报告 二、关于编制公司2021年度内部控制评价报告的议案 三、公司2021年度财务决算报告及利润分配预案 四、公司2021年年度报告及摘要 五、关于聘请公司2022年度财务审计机构的议案 六、关于聘请公司2022年度内部控制审计机构的议案 七、关于编制公司2022年度经营计划的议案 八、关于公司2022年度日常关联交易的议案 九、提议召开公司2021年度股东大会
第八届董事会第二十五次会议	2022年4月29日	会议审议并一致通过了如下决议： 一、关于公司会计估计变更的议案 二、公司2022年第一季度报告
第八届董事会第二十六次会议	2022年6月9日	会议审议并一致通过了如下决议： 一、关于申请发行超短期融资券的议案 二、关于召开公司2021年度股东大会的议案
第八届董事会第二十七次会议	2022年6月30日	会议审议并一致通过了如下决议： 关于调整公司部分组织机构的议案
第八届董事会第二十八次会议	2022年7月22日	会议审议并一致通过了如下决议： 一、关于公司董事会换届选举的议案 二、关于调整公司部分组织机构的议案 三、关于召开公司2022年第一次临时股东大会的议案
第九届董事会第一次会议	2022年8月8日	会议审议并一致通过了如下决议： 一、选举冯昕先生为公司第九届董事会董事长 二、关于批准公司董事会战略委员会委员名单的议案 三、关于批准公司董事会审计委员会委员名单的议案 四、关于批准公司董事会提名委员会委员名单的议案 五、关于批准公司董事会薪酬与考核委员会委员名单的议案 六、关于聘任公司总经理的议案 七、关于聘任公司副总经理的议案 八、关于聘任公司董事会秘书的议案 九、关于聘任公司证券事务代表的议案
第九届董事会第二次会议	2022年8月30日	会议审议并一致通过了如下决议： 一、公司2022年半年度报告及摘要 二、关于修订《上海国际机场股份有限公司总经理工作细则》的议案 三、关于聘任公司副总经理、总工程师的议案 四、关于推荐公司参股公司董事人选的议案
第九届董事会第三次会议	2022年9月13日	会议审议并一致通过了如下决议： 关于开立募集资金专项账户并授权签署监管协议的议案
第九届董事会第四次会议	2022年9月30日	会议审议并一致通过了如下决议： 关于推荐公司控股公司董事人选的议案
第九届董事会第五次会议	2022年10月27日	会议审议并一致通过了如下决议： 一、关于2022年度新增日常关联交易的议案 二、关于使用募集资金置换预先投入募投项目的自筹资金的议案 三、关于变更部分募集资金投资项目的议案 四、公司2022年第三季度报告 五、关于增加注册资本的议案 六、关于修订《上海国际机场股份有限公司章程》的议案 七、关于修订《上海国际机场股份有限公司股东大会议事规则》

		的议案 八、关于修订《上海国际机场股份有限公司董事会议事规则》的议案 九、关于修订董事会各专门委员会工作细则的议案 十、关于召开公司 2022 年第二次临时股东大会的议案
第九届董事会第六次会议	2022 年 12 月 14 日	会议审议并一致通过了如下决议： 一、关于推荐公司参股公司董监事人选的议案 二、关于提名增补公司第九届董事会独立董事候选人的议案 三、关于召开公司 2022 年第三次临时股东大会的议案
第九届董事会第七次会议	2022 年 12 月 28 日	会议审议并一致通过了如下决议： 关于投资国方长三角二期基金的议案
第九届董事会第八次会议	2022 年 12 月 30 日	会议审议并一致通过了如下决议： 一、关于调整公司董事会审计委员会委员名单的议案 二、关于调整公司董事会提名委员会委员名单的议案 三、关于调整公司董事会薪酬与考核委员会委员名单的议案

六、董事履行职责情况

(一) 董事参加董事会和股东大会的情况

董事姓名	是否独立董事	参加董事会情况						参加股东大会情况
		本年应参加董事会次数	亲自出席次数	以通讯方式参加次数	委托出席次数	缺席次数	是否连续两次未亲自参加会议	出席股东大会的次数
冯昕	否	8	8	6	0	0	否	3
张永东	否	8	8	6	0	0	否	3
黄铮霖	否	8	8	6	0	0	否	3
刘薇	否	14	14	11	0	0	否	4
曹庆伟	否	14	14	12	0	0	否	4
尤建新	是	14	14	12	0	0	否	4
吴伟	是	8	8	6	0	0	否	3
王志强	是	1	1	1	0	0	否	1
莘澍钧	否	6	6	5	0	0	否	2
胡稚鸿	否	6	6	4	0	0	否	2
蒋云强	否	8	8	6	0	0	否	3
王旭	否	6	6	5	0	0	否	2
唐波	否	6	6	5	0	0	否	2
何万篷	是	6	6	6	0	0	否	2
李颖琦	是	13	13	11	0	0	否	4

连续两次未亲自出席董事会会议的说明

适用 不适用

年内召开董事会会议次数	14
其中：现场会议次数	2
通讯方式召开会议次数	10
现场结合通讯方式召开会议次数	2

(二) 董事对公司有关事项提出异议的情况

□适用 √不适用

报告期内，公司董事未对公司本年度的董事会议案及其他非董事会议案事项提出异议。

(三) 其他

□适用 √不适用

七、董事会下设专门委员会情况

√适用 □不适用

(1) 董事会下设专门委员会成员情况

专门委员会类别	成员姓名
战略委员会	冯昕、张永东、黄铮霖、尤建新
审计委员会	王志强、刘薇、曹庆伟、尤建新、吴伟
提名委员会	吴伟、冯昕、曹庆伟、尤建新、王志强
薪酬与考核委员会	尤建新、冯昕、曹庆伟、王志强、吴伟

(2) 报告期内审计委员会召开 4 次会议

召开日期	会议内容	重要意见和建议	其他履行职责情况
2022 年 1 月 4 日	审计委员会 2022 年第一次会议审议并一致通过了如下决议： 关于批准本次发行股份购买资产并募集配套资金暨关联交易加期审计报告、备考审阅报告的议案	审计委员会认为公司聘请了符合相关法律法规要求的天职国际会计师事务所(特殊普通合伙)以 2021 年 9 月 30 日为审计基准日对虹桥公司、物流公司进行了加期审计，分别出具了相关财务报表的审计报告，并对本次重大资产重组模拟实施完成后的备考财务报表进行了补充审阅，出具了相应的备考审阅报告。审计委员会同意将有关议案提交公司董事会审议。	
2022 年 1 月 19 日	审计委员会 2022 年第二次会议审议并一致通过了如下决议： 一、关于确定公司 2021 年度财务审计计划的议案 二、关于确定公司 2021 年度内控审计计划的议案 三、关于年审注册会计师进场前公司出具的财务会计报表的审阅意见	审计委员会认为公司编制的财务会计报表的有关数据基本反映了公司截至 2021 年 12 月 31 日的财务状况以及 2021 年度的经营成果和现金流量，同意会计师以此财务会计报表为基础开展公司 2021 年度财务审计工作。	
2022 年 3 月 17 日	审计委员会 2022 年第三次会议听取了内控注册会计师报告公司 2021 年度有关内控审计的事项及年审注册会计师报告公司 2021 年度有关财务审计的事项，审议并一致通过了如下决议： 一、关于年审注册会计师出具初步审计意见后的公司财务会计报表的审阅意见 二、公司 2021 年度内控缺陷整改报告 三、公司 2021 年度内部控制评价报告 四、公司 2021 年度内部审计机构工作报告 五、公司 2022 年内部审计计划 六、审计委员会 2021 年度履职报告	通过与会计师沟通初步审计意见后，审计委员会认为公司财务会计报表已经严格按照企业会计准则及公司有关财务制度的规定编制，在所有重大方面公允反映了公司 2021 年 12 月 31 日的财务状况以及 2021 年度的经营成果和现金流量。	
2022 年 4 月 14 日	审计委员会 2022 年第四次会议审议并一致通过了如下决议： 一、关于会计师事务所进行 2021 年度财务审计工作的总结报告 二、关于对公司 2021 年度财务会计报告的意见 三、关于聘请公司 2022 年度财务审计机构的议案 四、关于聘请公司 2022 年度内部控制审计机构的议案	1. 审计委员会认为会计师已严格按照中国注册会计师审计准则的规定执行了审计工作，出具的审计报表能够充分反映公司 2021 年 12 月 31 日的财务状况以及 2021 年度的经营成果和现金流量，出具的标准无保留意见的审计结论符合公司的实际情况。 2. 审计委员会认为公司 2021 年度财务会计报告真实、准确、完整地反映了公司截至 2021 年 12 月 31 日的财务状况以及 2021 年	

		<p>度的经营成果和现金流量,同意将该报告提请公司董事会审议。</p> <p>3. 审计委员会已审查了拟聘请财务审计机构的相关信息,认可其专业胜任能力、投资者保护能力、独立性和诚信状况等,同意将有关议案提请公司董事会审议。</p> <p>4. 审计委员会已审查了拟聘请内部控制审计机构的相关信息,认可其专业胜任能力、投资者保护能力、独立性和诚信状况等,同意将有关议案提请公司董事会审议。</p>	
--	--	-------------------------------------------------------------------------------------------------------------------------------------------------------------------------------------------------------	--

(3) 报告期内提名委员会召开 4 次会议

召开日期	会议内容	重要意见和建议	其他履行 职责情况
2022 年 7 月 22 日	董事会提名委员会 2022 年第一次会议审议并一致通过了如下决议: 关于审查公司第九届董事会董事、独立董事候选人资格的议案	经审查,提名委员会同意将董事、独立董事候选人人选提请公司董事会审议。	
2022 年 8 月 8 日	董事会提名委员会 2022 年第二次会议审议并一致通过了如下决议: 一、关于聘任公司总经理的议案 二、关于聘任公司副总经理的议案 三、关于聘任公司董事会秘书的议案	经审查,提名委员会同意将总经理、副总经理、董事会秘书人选提请公司董事会审议。	
2022 年 8 月 30 日	董事会提名委员会 2022 年第三次会议审议并一致通过了如下决议: 关于聘任公司副总经理、总工程师的议案	经审查,提名委员会同意将副总经理、总工程师人选提请公司董事会审议。	
2022 年 12 月 14 日	董事会提名委员会 2022 年第四次会议审议并一致通过了如下决议: 关于审查公司第九届董事会独立董事候选人资格的议案	经审查,提名委员会同意将独立董事候选人人选提请公司董事会审议。	

(4) 报告期内薪酬与考核委员会召开 1 次会议

召开日期	会议内容	重要意见和建议	其他履行 职责情况
2022 年 4 月 14 日	董事会薪酬与考核委员会 2022 年第一次会议审议并一致通过了如下决议: 关于对公司董事、监事、高级管理人员 2021 年所披露薪酬的审核意见	经审核,薪酬与考核委员会认为公司董事、监事和高级管理人员年度薪酬符合公司现有薪酬管理制度。	

(5) 报告期内战略委员会召开 2 次会议

召开日期	会议内容	重要意见和建议	其他履行 职责情况
2022 年 6 月 9 日	董事会战略委员会 2022 年第一次会议审议并一致通过了如下决议: 关于申请发行超短期融资券的议案	战略委员会认为公司发行超短期融资券有利于满足公司生产经营需要,缓解短期资金压力。建议公司于前次超短期融资券发行事项股东大会决议有效期满后,继续发行不超过人民币 40 亿元超短期融资券。战略委员会同意将有关议案提交公司董事会审议。	

2022 年 12 月 28 日	董事会战略委员会 2022 年第二次会议审议并一致通过了如下决议： 关于投资国方长三角二期基金的议案	战略委员会认为本次投资有利于进一步加强产融结合，优化财务结构，提升内在价值。建议公司以自有资金与上海机场投资有限公司共同投资上海国方私募基金管理有限公司发起设立的长三角协同引领（上海）私募基金合伙企业（有限合伙）。战略委员会同意将有关议案提交公司董事会审议。	
---------------------	-------------------------------------------------------	-----------------------------------------------------------------------------------------------------------------------------------	--

(6) 存在异议事项的具体情况

□适用 √不适用

八、监事会发现公司存在风险的说明

□适用 √不适用

监事会对报告期内的监督事项无异议。

九、报告期末母公司和主要子公司的员工情况**(一) 员工情况**

母公司在职员工的数量	7,812
主要子公司在职员工的数量	4,315
在职员工的数量合计	12,127
母公司及主要子公司需承担费用的离退休职工人数	14
专业构成	
专业构成类别	专业构成人数
生产人员	8,735
管理人员	1,448
专业技术管理人员	1,248
专业技术人员	696
合计	12,127
教育程度	
教育程度类别	数量（人）
大学本科及以上	3,946
大学专科	4,417
中专及以下	3,764
合计	12,127

(二) 薪酬政策

√适用 □不适用

报告期内，公司执行的薪酬政策依据为《上海国际机场股份有限公司薪酬管理办法》。

(三) 培训计划

√适用 □不适用

报告期内，公司坚持“稳字当头，稳中求进，进中提质”工作主基调，在培训方面重点开展了以下工作：一是强化中青年干部教育和培养，积极实施三才（专才优才英才）专项开发培养计划，结合干部经历履历、岗位要求和选配需要，积极争取各类培训资源，统筹安排干部参加各类专题班，帮助干部人才拓宽视野、丰富经历、提升能力。二是加大对管理岗位人才培养力度，结合“四型机场”发展目标，制定面向不同层级人才的培养项目，通过与各大企业、高校的深入合作，拓宽管理思路、激发内

生动力、掌握发展趋势，提升综合素养能力。三是抓好员工职业发展通道和岗位资质标准建设工作，加强对专业人员和技能人才的培养力度，形成严格的岗位培训、考核、认证、复训闭环管理，同时开展关键岗位技能等级培训和考核，帮助一线员工夯实安全基础保障。四是结合重组后日常工作实际情况，有序开展上市公司治理及规范运作专题培训，进一步加强了上市公司合规管理制度宣贯，提升公司整体规范运作水平，强化各级管理人员合规意识。

(四) 劳务外包情况

适用 不适用

劳务外包的工时总数	15,746,500 小时
劳务外包支付的报酬总额	94,404.16 万元

十、利润分配或资本公积金转增预案

(一) 现金分红政策的制定、执行或调整情况

适用 不适用

于 2022 年 6 月 30 日召开的公司 2021 年度股东大会审议通过 2021 年度利润分配方案，由于 2021 年归属于上市公司股东的净利润为负，结合公司实际经营情况及未来发展需要，公司 2021 年不进行利润分配。

经立信会计师事务所（特殊普通合伙）审计，截至 2022 年 12 月 31 日，公司期末可供分配利润为 191.11 亿元。由于 2022 年归属于上市公司股东的净利润及经营活动产生的现金流量净额均为负，结合公司实际经营情况及未来发展需要，公司 2022 年拟不进行利润分配。该议案尚需提请公司股东大会审议。

(二) 现金分红政策的专项说明

适用 不适用

是否符合公司章程的规定或股东大会决议的要求	<input checked="" type="checkbox"/> 是 <input type="checkbox"/> 否
分红标准和比例是否明确和清晰	<input checked="" type="checkbox"/> 是 <input type="checkbox"/> 否
相关的决策程序和机制是否完备	<input checked="" type="checkbox"/> 是 <input type="checkbox"/> 否
独立董事是否履职尽责并发挥了应有的作用	<input checked="" type="checkbox"/> 是 <input type="checkbox"/> 否
中小股东是否有充分表达意见和诉求的机会，其合法权益是否得到了充分保护	<input checked="" type="checkbox"/> 是 <input type="checkbox"/> 否

(三) 报告期内盈利且母公司可供股东分配利润为正，但未提出现金利润分配方案预案的，公司应当详细披露原因以及未分配利润的用途和使用计划

适用 不适用

(四) 本报告期利润分配及资本公积金转增股本情况

适用 不适用

十一、公司股权激励计划、员工持股计划或其他员工激励措施的情况及其影响

(一) 相关激励事项已在临时公告披露且后续实施无进展或变化的

适用 不适用

(二) 临时公告未披露或有后续进展的激励情况

股权激励情况

适用 不适用

其他说明

适用 不适用

员工持股计划情况

适用 不适用

其他激励措施

适用 不适用

(三)董事、高级管理人员报告期内被授予的股权激励情况

适用 不适用

(四)报告期内对高级管理人员的考评机制，以及激励机制的建立、实施情况

适用 不适用

报告期内，公司依据《上海国际机场股份有限公司绩效管理办法》，并结合年度财务状况、经营成果、安全生产和服务质量等目标的综合完成情况，对公司高级管理人员进行绩效考核与绩效工资分配。

十二、报告期内的内部控制制度建设及实施情况

适用 不适用

2022 年，公司结合重组完成后运作实际，持续加强内部控制体系及制度的完善，根据内部控制内、外部环境等因素所发生的变化，不断对内部控制制度进行改进。同时，公司不断加强对内部控制缺陷的整改工作。根据公司财务报告及非财务报告内部控制重大缺陷的认定情况，于内部控制评价报告基准日，不存在财务报告或非财务报告内部控制重大缺陷、重要缺陷。公司董事会认为，公司已按照企业内部控制规范体系和相关规定的要求在所有重大方面保持了有效的财务报告内部控制。

报告期内内部控制存在重大缺陷情况的说明

适用 不适用

十三、报告期内对子公司的管理控制情况

适用 不适用

2022 年，公司完成重大资产重组，虹桥机场公司、机场物流公司成为上市公司全资子公司并纳入合并报表范围。本次重组后，公司继续保持其相对独立的运营模式和完善的经营管理职能，对标的公司的组织架构和人员未作重大调整，现有管理层保持基本稳定。

为促进公司子公司的规范运作和健康发展，依法维护公司合法权益，根据子公司的实际控制程度，公司采取差异化方式，按照公司投资企业管理办法对各类子公司实施了有效管控。

十四、内部控制审计报告的相关情况说明

适用 不适用

立信会计师事务所（特殊普通合伙）已对公司财务报告内部控制的有效性进行了审计，并出具了标准无保留意见的内部控制审计报告。

公司 2022 年度内部控制审计报告详见上海证券交易所网站（www.sse.com.cn）。

是否披露内部控制审计报告：是

内部控制审计报告意见类型：标准的无保留意见

十五、上市公司治理专项行动自查问题整改情况

2022年4月25日，公司收到中国证券监督管理委员会《关于核准上海国际机场股份有限公司向上海机场（集团）有限公司发行股份购买资产并募集配套资金的批复》（证监许可[2022]833号），公司发行股份购买资产并募集配套资金暨关联交易事项获得中国证监会核准。公司发行股份购买资产并募集配套资金暨关联交易事项获得中国证监会核准后，公司及时落实标的资产交付过户相关工作，已完成了本次交易所涉及的标的资产交付过户工作。

公司已完成上市公司治理专项行动自查问题的全部整改工作。

十六、其他

适用 不适用

第五节 环境与社会责任

一、环境信息情况

是否建立环境保护相关机制	是
报告期内投入环保资金（单位：万元）	7,761

(一)属于环境保护部门公布的重点排污单位的公司及其主要子公司的环保情况说明

√适用 □不适用

浦东机场公司能源保障部是上海市 2022 年大气环境重点排污单位。浦东机场公司结合国家环保要求与自身特点，在原有 ISO14001 体系管理的基础上，优化组织机构、完善制度体系、推进环保实务、建立环保规划、加强检测监测，积极做好浦东机场环境保护、废物管理、节能降耗、预防污染排放等各项环保工作，降低资源消耗，实现企业绿色可持续发展。

1. 排污信息

√适用 □不适用

2022 年 1 月至 12 月，浦东机场公司能源保障部生产运营过程中产生颗粒物排放总量为 0.24 吨，氮氧化物排放总量为 10.08 吨，二氧化硫排放总量为 0.65 吨，无超标排放情况。

2. 防治污染设施的建设和运行情况

√适用 □不适用

目前浦东机场公司防治污染设施设备运行正常。其中，13 台低氮燃烧工艺的燃气锅炉，用于防治大气污染，排放物浓度均符合相关标准，即氮氧化物 $\leq 50\text{mg}/\text{m}^3$ ，二氧化硫 $\leq 10\text{mg}/\text{m}^3$ ，颗粒物 $\leq 10\text{mg}/\text{m}^3$ ，烟气黑度（林格曼黑度） ≤ 1 级；1 台燃气轮机-余热锅炉系统用于防治大气污染，排放物浓度均符合相关标准，即氮氧化物 $\leq 50\text{mg}/\text{m}^3$ ，二氧化硫 $\leq 10\text{mg}/\text{m}^3$ ，烟尘 $\leq 5\text{mg}/\text{m}^3$ ，烟气黑度（林格曼黑度） ≤ 1 级。

3. 建设项目环境影响评价及其他环境保护行政许可情况

√适用 □不适用

浦东机场公司已取得由中华人民共和国生态环境部监制、上海市浦东新区生态环境局印制的《排污许可证》（有效期自 2019 年 12 月 30 日起至 2024 年 12 月 29 日止）。

4. 突发环境事件应急预案

√适用 □不适用

浦东机场公司制定了《浦东机场突发环境事件应急预案》，对可能产生的突发环境事件、环境风险进行了分析，编制了应急组织体系、企业内部预警机制、应急处置流程、后期处置流程、应急预案演练、培训及奖惩机制等内容。《环境应急预案及编制说明》《环境风险评估报告》《应急资源调查报告》《环境应急预案评审意见、专家意见及修改说明》等应急预案配套资料已在上海市浦东新区生态环境局进行了备案。

5. 环境自行监测方案

√适用 □不适用

废气自行监测方面，针对有组织排放锅炉废气、燃气轮机废气的排放口，对氮氧化物、二氧化硫及颗粒物采用烟气在线监测，烟气黑度每季度采用一次手工检测，针对厂界及储油罐周边无组织排放非甲烷总烃每季度均采用一次手工检测；

废水自行监测方面，针对能源中心污水排放口的酸碱值、溶解性总固体、悬浮物、五日生化需氧量、化学需氧量、总氮、氨氮、总磷、石油类、动植物油每季度均采用一次手工检测；

雨水自行监测方面，针对能源中心雨水排放口的化学需氧量每季度均采用一次手工检测。

6. 报告期内因环境问题受到行政处罚的情况

适用 不适用

7. 其他应当公开的环境信息

适用 不适用

公司重视环保工作，坚守“环保合规”的红线，注重环保工作的主动性、积极性与自觉性，以“遵纪守法、节能降耗、预防污染、绿色服务、持续发展”为环境方针，设定污染物排放目标，确保公司对预防污染、持续改进及遵守相关适用法律法规承诺的有效实现。浦东机场紧紧围绕绿色机场建设总体要求，切实遵循碳达峰、碳中和指导方针，积极践行可持续发展理念，以“明指标、重监控、强支撑”为工作原则，以实现减污降碳协同增效为总目标，对资源节约、低碳减排、环境友好、运行高效等方面予以统筹管理，形成目标导向清晰、区域管理明确、实时质量监控、项目建设支撑于一体的闭环管理系统，不断提高机场能源和生态环境管理的系统化、科学化、精细化、信息化水平。

(二)重点排污单位之外的公司环保情况说明

适用 不适用

上海两场秉持以落实生态环境部、民航局、各级生态环境主管部门环保总体要求为主要原则，深入贯彻习近平生态文明思想，以推进“四型机场”为助力目标，通过持续改善生态环境质量、探索绿色低碳发展之路、杜绝环保违法违规行为、有效防控环境污染风险为举措，不断提升环境治理能力和水平，力争实现上海机场社会、经济和环境效益的统一，为建设美丽中国作出积极贡献。

1. 因环境问题受到行政处罚的情况

适用 不适用

2. 参照重点排污单位披露其他环境信息

适用 不适用

上海两场紧紧围绕绿色机场建设总体要求，切实遵循碳达峰、碳中和指导方针，积极践行可持续发展理念，以“明指标、重监控、强支撑”为工作原则，以实现减污降碳协同增效为总目标，对资源节约、低碳减排、环境友好、运行高效等方面予以统筹管理，形成目标导向清晰、区域管理明确、实时质量监控、项目建设支撑于一体的闭环管理系统，不断提高机场能源和生态环境管理的系统化、科学化、精细化、信息化水平。

3. 未披露其他环境信息的原因

适用 不适用

(三)有利于保护生态、防治污染、履行环境责任的相关信息

适用 不适用

公司积极建立和落实环境风险管理制度，编制突发环境事件应急预案，继续完善风险防控措施，配备环境应急物资和设备设施，进一步提高企业应对突发环境事件的应急能力建设。

公司加强对危险废物和一般类固体废物的识别、控制，分别委托有资质的专业单位对电子废物、废旧灯管、医疗废物、生活垃圾、餐厨垃圾、废弃油脂等固体废物进行集中合规收集处置，防止公司运营过程中产生的固体废物对环境的污染影响。

公司根据国家和上海市相关防控规定，以高标准严要求落实政府规定，科学处理相关污水和固体废物，严密处置流程，加大消毒力度，全过程封闭管理，严格做好废水废物处置。

(四) 在报告期内为减少其碳排放所采取的措施及效果

是否采取减碳措施	是
减少排放二氧化碳当量（单位：吨）	3,445
减碳措施类型（如使用清洁能源发电、在生产过程中使用减碳技术、研发生产助于减碳的新产品等）	使用清洁能源发电、在生产过程中使用减碳技术

具体说明

√适用 □不适用

公司持续推进新能源车辆采购、充电桩建设及辅助动力装置替代设施建设，不断提高终端用能电动化水平。公司积极响应上海市和民航业的“双碳”政策要求，在上海两场相关区域配备新能源汽车充电桩。浦东机场加快推进新建光伏项目落地实施，并开展一、三跑道北侧区域及卫星厅屋顶的光伏项目建设研究工作，有效降低运行成本，同时具有节能减排的社会效应。浦东机场及虹桥机场均获评 2022 年度三星级“双碳机场”的最高等级认证。

此外，公司 2022 年度推进实施了场区内嵌入式灯和投光灯及飞行区内高杆灯进行节能改造；新增小型锅炉配套夏季供热需求，减少大型锅炉热损耗；逐步将航站楼液压电梯改为曳引电梯，提升电梯运行效率等节能技改项目。

公司积极探索“光伏+储能+换电站”的新能源应用模式，辅以智慧能量管理器，有效降低机场高峰用能，实现机场额外增容，解决远机位配电不足的问题，为各类飞机提供不间断电源供电服务，远机位停靠飞机大幅关停辅助动力装置，改善浦东机场区域空气质量，进一步提高碳排放管理综合能力，扎实推进“绿色机场”建设，为实现碳达峰、碳中和国家战略贡献力量。

二、社会责任工作情况**(一) 是否单独披露社会责任报告、可持续发展报告或 ESG 报告**

□适用 √不适用

(二) 社会责任工作具体情况

√适用 □不适用

对外捐赠、公益项目	数量/内容	情况说明
总投入（万元）	102.22	主要包括浦东新区祝桥镇慈善公益捐款；崇明建设镇扶贫捐款等项目。
其中：资金（万元）	102.22	
物资折款（万元）		
惠及人数（人）	1,500	以上捐赠惠及约 1500 人

具体说明

√适用 □不适用

上海机场积极履行社会责任，高效统筹保通保运和安全运行等各项工作，尽全力实现多重目标的动态平衡，努力确保上海机场口岸正常运行。2022 年，上海机场共保障入境客运航班 3,727 架次，入境旅客量 55.08 万人次，转运旅客 43.19 万人次，保障出入境货机及客改货航班 68,701 架次。

上海机场积极展现维护全球产业链供应链稳定的责任与担当，推动海关、边检、航司、货站、货代企业同向发力，推出“一企一策”，探索建立“无人陪同”查验模式、“无纸化无接触”通关模式、货站直提业务，推广运用电子运单系统，开辟“绿色通道”，确保产业链急需物资和民生物资高效运输，保障货班货量有序回升，以党建引领为“民生托底、货运畅通、产业循环”提供坚强组织保障，全力维护产业链和供应链稳定畅通。

上海机场以强化协作共赢和实效落地为目标，进一步提升旅客和驻场单位获得感，打造枢纽陆侧交通智慧运营、安全出行形象，保障机坪安全管理和航班运行品质稳中向好，建设平稳、高效、智慧的货运枢纽体系，筑牢“平安社区”建设根基。在提升空港社区专业治理能力方面，上海机场持续深化党员代表会议制度，创新党建品牌建设，通过子平台、子联盟凝聚合力，促进共建交流，弘扬共治文化，打造高效的议事、办事、成事平台，确保重大项目任务落地，共同建设有品质、有温度的和谐文明社区。

三、巩固拓展脱贫攻坚成果、乡村振兴等工作具体情况

√适用 □不适用

扶贫及乡村振兴项目	数量/内容	情况说明
总投入（万元）	207.35	公司通过教育帮扶、产业帮扶、公益岗位、爱心超市、宣传推介、消费帮扶、员工培训、党建联建八个方面对云南省楚雄州南华县实施乡村振兴帮扶工作，共计投入资金 207.35 万元。
其中：资金（万元）	207.35	
物资折款（万元）		
惠及人数（人）	618	381 名建档立卡户在校学生享受到相关补贴，110 名贫困群众享受到公益岗位，127 名贫困绣娘和残疾人免费接受培训。
帮扶形式(如产业扶贫、就业扶贫、教育扶贫等)	教育帮扶、就业帮扶、产业帮扶	

具体说明

√适用 □不适用

2022 年是上海机场连续第五年助力南华县巩固拓展脱贫攻坚成果、乡村振兴，主要通过教育帮扶、产业帮扶、公益岗位、爱心超市、宣传推介、消费帮扶、员工培训、党建联建八个方面实施。南华县百余名绣娘和残疾人通过三个行政村的彝绣帮扶车间直接受益，成为了该县脱贫致富的一项新兴产业。作为帮扶项目，公司在上海两场为南华县投放大幅广告宣传当地的民族文化、特色生态旅游、野生菌和彝绣，大幅提升了南华县在全国乃至世界的知名度，彝绣和野生菌销量逐年提升。此外，公司下属企业党委以金山区亭林镇红阳村党总支作为结对帮扶对象，积极参与红阳村设施建设。定期组织党团员前往红阳村参与义务劳动帮扶，积极履行国有企业参与区域化党建和创新社会管理的社会职责。

第六节 重要事项

一、承诺事项履行情况

(一) 公司实际控制人、股东、关联方、收购人以及公司等承诺相关方在报告期内或持续到报告期内的承诺事项

√适用 □不适用

承诺背景	承诺类型	承诺方	承诺内容	承诺时间及期限	是否有履行期限	是否及时严格履行	如未能及时履行应说明未完成履行的具体原因	如未能及时履行应说明下一步计划
与股改相关的承诺	其他	机场集团	集团公司将继续努力推进核心资产上市工作，在相关土地合理利用方案获得政府部门认可的条件下，积极履行承诺，实现通过一个上市公司整合集团内航空主营业务及资产、解决同业竞争的目标，并一如既往地注重和保护股东利益。	承诺时间：2006年1月23日	否	是	-	-
与重大资产重组相关的承诺	解决同业竞争	机场集团	1、本次交易完成后，本公司及本公司控制的其他企业不再从事新的与上海机场主营业务构成实质性竞争的业务。如本公司和/或本公司控制的其他企业获得与上海机场主营业务构成实质性竞争的商业机会，则本公司将立即通知上海机场，并在该等商业机会具备转移条件时优先将该商业机会按合理和公平的条款和条件提供给上海机场；在上海机场履行相应程序后，本公司和/或本公司控制的其他企业可按照上海机场的决策结果与其共同参与新竞争业务。如上海机场不参与新竞争业务的，本公司和/或本公司控制的其他企业可以实施新竞争业务。在新竞争业务具备转移至上海机场的条件且上海机场提出收购要求的，本公司和/或本公司控制的其他企业需配合将新竞争业务转移至上海机场。2、若因违反本承诺函的上述任何条款，而导致上海机场遭受经济损失的，本公司均将予以赔偿，并妥善处置新竞争业务，包括但不限于本公司和/或本公司所控制的企业停止参与经营新竞争业务，或者将新竞争业务转移至上海机场，或者将新竞争业务转让给无关联关系的第三方等。	承诺时间：2021年06月24日	否	是	-	-
	解决关联交易	机场集团	1、本次交易完成后，本公司及本公司控制的企业将尽量避免、减少与上海机场发生关联交易。如因客观情况导致必要的关联交易无法避免的，本公司及本公司控制的企业将严格遵守有关法律、法规、规范性文件和公司章程等有关规定履行关联交易决策程序，遵循公平、公正、公开的市场原则，确保交易价格公允，并予以充分、及时地披露。2、如违反上述承诺，本公司愿意承担由此产生的全部责任，充分赔偿或补偿由此给上海机场造成的损失。	承诺时间：2021年06月24日	否	是	-	-
	盈利预测及补偿	机场集团	以东洲评估出具的《虹桥公司评估报告》以及《物流公司评估报告》中对未来收益的预测为基础，机场集团向上海机场就物流板块资产（物流公司100%股权）和广告板块资产（采用收益法评估的虹桥公司持有的广告公司49%股权和广告阵地相关业务）在承诺期间（2022年度、2023年度以及2024年度）内实现的净利润承诺如下：物流板块资产在2022年度、2023年度以及2024年度实现的扣除非经常性损益后的归属于母公司所有者的净利润将分别不低于18,736.87万元、21,879.40万元以及24,301.64万元；广告板块资产在2022年度、2023年度以及2024年度实现的扣除非经常性损益后的归属于虹桥公司的净利润将分别不低于41,664.29万元、43,518.85万	承诺时间：2021年11月30日； 期限：2022年度、2023年度以及2024年度。	是	是	-	-

		元和 44,969.77 万元。盈利预测补偿等相关内容将按《发行股份购买资产之盈利预测补偿协议》约定执行。					
股份限售	机场集团	在本次重组中,本公司以标的资产(上海虹桥国际机场有限责任公司 100%股权、上海机场集团物流发展有限公司 100%股权及上海浦东国际机场第四跑道相关资产)认购取得的上市公司非公开发行的股份,自发行结束之日起 36 个月内不得转让。本次重组完成后 6 个月内如上市公司股票连续 20 个交易日的收盘价均低于发行价,或者本次重组完成后 6 个月上市公司股票期末收盘价低于发行价的,则本公司直接或间接持有上市公司股份的锁定期自动延长 6 个月。在本次重组中,本公司作为募集配套资金发行对象认购的股份自发行结束之日起 36 个月内不得转让。本次发行结束后,本公司基于本次重组而享有的上市公司分红送股、资本公积转增股本等股份,亦遵守上述锁定期的约定。锁定期届满后,股份转让将按照中国证监会和上海证券交易所的相关规定执行。本公司在本次重组前持有的上市公司股份,在本次重组完成后 18 个月内不得转让,但是在适用法律许可的前提下的转让不受此限。本公司基于上述股份而享有的上市公司分红送股、资本公积转增股本等股份,亦遵守上述锁定期的约定。锁定期届满后,股份转让将按照中国证监会和上海证券交易所的相关规定执行。若上述安排规定与证券监督管理机构的最新监管规定不相符,本公司同意根据相关监管规定进行相应调整。	承诺时间:2021 年 11 月 30 日; 期限:自本次发行股份的新增股份登记手续在中国证券登记结算有限责任公司上海分公司办理完毕之日起 36 个月内;本次重组前持有的上市公司股份,在本次重组完成后 18 个月内不得转让。	是	是	-	-
其他	机场集团	1、本公司将依照相关法律、法规及规章制度行使股东权利,不越权干预上市公司经营管理活动,不侵占上市公司利益。2、自本承诺出具日至上市公司本次重组实施完毕前,若中国证监会作出关于填补回报措施及其承诺的其他新的监管规定的,且上述承诺不能满足中国证监会该等规定时,届时将按照中国证监会的最新规定出具补充承诺。 若本公司违反上述承诺给上市公司或者投资者造成损失的,本公司愿意依法承担对上市公司或者投资者的补偿责任。	承诺时间:2021 年 06 月 24 日	否	是	-	-
其他	机场集团	1、本公司用于认购本次重组募集配套资金所发行股票的资金全部来源于自有资金或通过合法形式自筹资金,资金来源合法合规,并拥有完全的、有效的处分权。2、本公司参与认购本次重组募集配套资金所发行股票不存在接受上市公司提供财务资助或补偿的情形。3、本公司所认购本次重组募集配套资金所发行股票不存在接受他人委托代为认购、代他人出资受托持股、信托持股及其他代持情形。	承诺时间:2021 年 11 月 30 日	否	是	-	-
其他	机场集团	本次交易不存在可能导致上海机场在业务、资产、财务、人员和机构等方面丧失独立性的潜在风险,本次交易完成后,作为上海机场控股股东,本公司将继续保证上海机场在业务、资产、财务、人员和机构等方面的独立性。	承诺时间:2021 年 6 月 24 日	否	是	-	-
其他	上市公司董事、高级管理人员	1、本人将忠实、勤勉地履行职责,维护公司和全体股东的合法权益。2、本人不无偿或以不公平条件向其他单位或者个人输送利益,也不采用其他方式损害公司利益。3、对本人的职务消费行为进行约束。4、不动用公司资产从事与本人履行职责无关的投资、消费活动。5、本人承诺在自身职责和权限范围内,全力促使由董事会或薪酬与考核委员会制定的薪酬制度与公司填补回报措施的执行情况相挂钩。6、若公司实行股权激励计划,本人承诺在自身职责和权限范围内,全力促使股权激励的行权条件与公司填补回报措施的执行情况相挂钩。7、本承诺出具日至本次重组实施完毕前,若中国证监会作出关于填补回报措施及其承诺的其他新的监管规定,且上述承诺不能满足中国证监会该等规定时,本人承诺届时将按照中国证监会的最新规定出具补充承诺。如违反上述承诺,本人愿意承担相应的法律责任。	承诺时间:2021 年 11 月 30 日;	否	是	-	-

其他对公司中小股东所作承诺	解决同业竞争	机场集团	集团公司将继续努力推进核心资产上市工作，在相关土地合理利用方案获得政府部门认可的条件下，积极履行承诺，实现通过一个上市公司整合集团内航空主营业务及资产、解决同业竞争的目标，并一如既往地注重和保护股东利益。	承诺时间：2004 年 1 月 3 日	否	是	-	-
	股份限售	机场集团	集团公司特向公司承诺，其持有的于 2022 年 3 月 2 日限售期满的 833,482,051 股有限售条件的流通股，自 2022 年 3 月 2 日起自愿继续锁定一年。锁定期限内，集团公司持有的该等股份不通过上交所挂牌出售或转让。	承诺时间：2022 年 2 月 22 日； 期限：2023 年 3 月 2 日	是	是	-	-

(二) 公司资产或项目存在盈利预测，且报告期仍处在盈利预测期间，公司就资产或项目是否达到原盈利预测及其原因作出说明

已达到 未达到 不适用

根据公司和机场集团签订的《发行股份购买资产之盈利预测补偿协议》，盈利预测资产在承诺期间内各会计年度预计实现的净利润以《虹桥公司评估报告》以及《物流公司评估报告》中对未来收益的预测为基础确定，即物流板块资产在 2022 年度预计实现的扣除非经常性损益后的归属于母公司所有者的净利润为 18,736.87 万元；广告板块资产在 2022 年度预计实现的扣除非经常性损益后的归属于虹桥公司的净利润为 41,664.29 万元。物流板块资产在 2022 年度实现的扣除非经常性损益后的归属于母公司所有者的净利润为 13,534.05 万元；广告板块资产在 2022 年度实现的扣除非经常性损益后的归属于虹桥公司的净利润为 28,523.76 万元。

2022 年度，多重不利因素对业绩承诺资产所处行业的市场环境及日常生产经营造成了不利影响。考虑到实际影响情况，经机场集团与公司协商，拟将业绩承诺的承诺期间调整为 2023 年度、2024 年度以及 2025 年度，业绩承诺的金额分别根据物流板块资产原 2022 年度、2023 年度以及 2024 年度实现的扣除非经常性损益后的归属于母公司所有者净利润和广告板块资产 2022 年度、2023 年度以及 2024 年度实现的扣除非经常性损益后的归属于虹桥公司的净利润预测确定，即前述业绩承诺期间顺延至 2023 年、2024 年及 2025 年三个会计年度，各年度扣非归母净利润的承诺数额保持不变。原协议项下业绩承诺补偿的程序、实施方式以及应补偿金额的计算方式等内容均保持不变。补充协议将在本次调整的相关议案通过公司股东大会审议后生效。具体内容请详见公司于 2023 年 4 月 29 日披露的《关于发行股份购买资产并募集配套资金暨关联交易调整业绩承诺期方案的公告》（公告编号：临 2023-023）。

(三) 业绩承诺的完成情况及其对商誉减值测试的影响

适用 不适用

标的公司的生产经营遭受不可抗力的冲击，机场集团与公司协商，拟将业绩承诺的承诺期间调整为 2023 年度、2024 年度以及 2025 年度，业绩承诺的金额分别根据物流板块资产原 2022 年度、2023 年度以及 2024 年度实现的扣除非经常性损益后的归属于母公司所有者净利润和广告板块资产 2022 年度、2023 年度以及 2024 年度实现的扣除非经常性损益后的归属于虹桥公司的净利润预测确定，即前述业绩承诺期间顺延至 2023 年、2024 年及 2025 年三个会计年度，各年度扣非归母净利润的承诺数额保持不变。原协议项下业绩承诺补偿的程序、实施方式以及应补偿金额的计算方式等内容均保持不变。补充协议将在本次调整的相关议案通过公司股东大会审议后生效。具体内容请详见公司于 2023 年 4 月 29 日披露的《关于发行股份购买资产并募集配套资金暨关联交易调整业绩承诺期方案的公告》（公告编号：临 2023-023）。

二、报告期内控股股东及其他关联方非经营性占用资金情况

适用 不适用

三、违规担保情况

适用 不适用

四、公司董事会对会计师事务所“非标准意见审计报告”的说明

适用 不适用

五、公司对会计政策、会计估计变更或重大会计差错更正原因和影响的分析说明

(一) 公司对会计政策、会计估计变更原因及影响的分析说明

适用 不适用

1. 执行《企业会计准则解释第 15 号》

财政部于 2021 年 12 月 30 日发布了《企业会计准则解释第 15 号》（财会〔2021〕35 号，以下简称“解释第 15 号”）。

(1) 关于试运行销售的会计处理

解释第 15 号规定了企业将固定资产达到预定可使用状态前或者研发过程中产出的产品或副产品对外销售的会计处理及其列报，规定不应将试运行销售相关收入抵销成本后的净额冲减固定资产成本或者研发支出。该规定自 2022 年 1 月 1 日起施行，对于财务报表列报最早期间的期初至 2022 年 1 月 1 日之间发生的试运行销售，应当进行追溯调整。执行该规定未对本公司财务状况和经营成果产生重大影响。

(2) 关于亏损合同的判断

解释第 15 号明确企业在判断合同是否构成亏损合同时所考虑的“履行该合同的成本”应当同时包括履行合同的增量成本和与履行合同直接相关的其他成本的分摊金额。该规定自 2022 年 1 月 1 日起施行，企业应当对在 2022 年 1 月 1 日尚未履行完所有义务的合同执行该规定，累积影响数调整施行日当年年初留存收益及其他相关的财务报表项目，不调整前期比较财务报表数据。执行该规定未对本公司财务状况和经营成果产生重大影响。

2. 执行《企业会计准则解释第 16 号》

财政部于 2022 年 11 月 30 日公布了《企业会计准则解释第 16 号》（财会〔2022〕31 号，以下简称“解释第 16 号”）。

(1) 关于发行方分类为权益工具的金融工具相关股利的所得税影响的会计处理

解释第 16 号规定对于企业分类为权益工具的金融工具，相关股利支出按照税收政策相关规定在企业所得税税前扣除的，应当在确认应付股利时，确认与股利相关的所得税影响，并按照与过去产生可供分配利润的交易或事项时所采用的会计处理相一致的方式，将股利的所得税影响计入当期损益或所有者权益项目（含其他综合收益项目）。

该规定自公布之日起施行，相关应付股利发生在 2022 年 1 月 1 日至施行日之间的，按照该规定进行调整；发生在 2022 年 1 月 1 日之前且相关金融工具在 2022 年 1 月 1 日尚未终止确认的，应当进行追溯调整。执行该规定未对本公司财务状况和经营成果产生重大影响。

(2) 关于企业将以现金结算的股份支付修改为以权益结算的股份支付的会计处理

解释第 16 号明确企业修改以现金结算的股份支付协议中的条款和条件，使其成为以权益结算的股份支付的，在修改日（无论发生在等待期内还是结束后），应当按照所授予权益工具修改日当日的公允价值计量以权益结算的股份支付，将已取得的服务计入资本公积，同时终止确认以现金结算的股份支付在修改日已确认的负债，两者之间的差额计入当期损益。

该规定自公布之日起施行，2022 年 1 月 1 日至施行日新增的有关交易，按照该规定进行调整；2022 年 1 月 1 日之前发生的有关交易未按照该规定进行处理的，应当进行追溯调整，将累计影响数调整 2022 年 1 月 1 日留存收益及其他相关项目，不调整前期比较财务报表数据。执行该规定未对本公司财务状况和经营成果产生重大影响。

3. 经公司第八届董事会第二十五次会议审议通过, 为了更加客观、准确地反映公司资产使用状况和经营成果, 适应公司业务发展和固定资产管理的需求, 公司对部分固定资产折旧年限进行变更。具体内容请详见公司于 2022 年 4 月 30 日披露的《关于会计估计变更的公告》(公告编号: 临 2022-034)。

(二) 公司对重大会计差错更正原因及影响的分析说明

适用 不适用

(三) 与前任会计师事务所进行的沟通情况

适用 不适用

(四) 其他说明

适用 不适用

六、聘任、解聘会计师事务所情况

单位: 万元 币种: 人民币

	现聘任
境内会计师事务所名称	立信会计师事务所(特殊普通合伙)
境内会计师事务所报酬	90
境内会计师事务所审计年限	15
境内会计师事务所注册会计师姓名	谭红梅、傅亚萍
境内会计师事务所注册会计师审计服务的连续年限	谭红梅, 连续 4 年 傅亚萍, 连续 3 年

	名称	报酬
内部控制审计会计师事务所	立信会计师事务所(特殊普通合伙)	46

聘任、解聘会计师事务所的情况说明

适用 不适用

经公司 2021 年度股东大会审议通过, 聘请立信会计师事务所(特殊普通合伙)为公司 2022 年度财务审计机构, 2022 年度审计费用为 90 万元。

经公司 2021 年度股东大会审议通过, 聘请立信会计师事务所(特殊普通合伙)为公司 2022 年度内部控制审计机构, 2022 年度审计费用 46 万元。

审计期间改聘会计师事务所的情况说明

适用 不适用

七、面临退市风险的情况

(一) 导致退市风险警示的原因

适用 不适用

(二) 公司拟采取的应对措施

适用 不适用

(三) 面临终止上市的情况和原因

适用 不适用

八、破产重整相关事项

□适用 √不适用

九、重大诉讼、仲裁事项

□本年度公司有重大诉讼、仲裁事项 √本年度公司无重大诉讼、仲裁事项

十、上市公司及其董事、监事、高级管理人员、控股股东、实际控制人涉嫌违法违规、受到处罚及整改情况

□适用 √不适用

十一、报告期内公司及其控股股东、实际控制人诚信状况的说明

□适用 √不适用

十二、重大关联交易**(一)与日常经营相关的关联交易****1、已在临时公告披露且后续实施无进展或变化的事项**

√适用 □不适用

事项概述	查询索引
公司第八届董事会第二十四次会议审议通过了关于公司 2022 年度日常关联交易的议案,具体内容请详见公司于 2022 年 4 月 16 日披露的《2022 年度日常关联交易公告》(公告编号:临 2022-028)。	www.sse.com.cn
为体现控股股东对上市公司的支持,进一步降低疫情影响对公司造成的经营压力,根据相关法律法规及政策,机场集团决定减免公司 2022 年 4 月、5 月部分场地租金共计 10,034.37 万元。具体内容请详见公司于 2022 年 8 月 31 日披露的《关于控股股东减免公司部分场地租赁租金的公告》(公告编号:临 2022-058)。	www.sse.com.cn
公司第九届董事会第五次会议审议通过了关于公司 2022 年度新增日常关联交易的议案,具体内容请详见公司于 2022 年 10 月 29 日披露的《2022 年度新增日常关联交易》(公告编号:临 2022-070)。	www.sse.com.cn

2、已在临时公告披露,但有后续实施的进展或变化的事项

□适用 √不适用

3、临时公告未披露的事项

□适用 √不适用

(二)资产或股权收购、出售发生的关联交易**1、已在临时公告披露且后续实施无进展或变化的事项**

√适用 □不适用

事项概述	查询索引
2022 年 4 月 25 日,公司收到中国证券监督管理委员会《关于核准上海国际机场股份有限公司向上海机场(集团)有限公司发行股份购买资产并募集配套资金的批复》(证监许可[2022]833 号),公司发行股份购买资产并募集配套资金暨关联交易事项获得中国证监会核准,具体请详见公司于 2022 年 4 月 26 日在《上海证券报》、《中国证券报》以及上交所网站(www.sse.com.cn)披露的相关公告。	www.sse.com.cn
根据《关于核准上海国际机场股份有限公司向上海机场(集团)有限公司发行股	www.sse.com.cn

份购买资产并募集配套资金的批复》（证监许可[2022]833号），公司于2022年4月26日披露了《关于发行股份购买资产并募集配套资金暨关联交易报告书修订说明的公告》及《发行股份购买资产并募集配套资金暨关联交易报告书（修订稿）》等内容，具体内容请详见公司于2022年4月26日在《上海证券报》、《中国证券报》以及上交所网站（www.sse.com.cn）披露的相关公告。	
公司发行股份购买资产并募集配套资金暨关联交易事项获得中国证监会核准后，公司及时落实相关工作，已完成了本次交易所涉及的标的资产交付过户工作。具体内容请详见公司于2022年7月23日在《上海证券报》、《中国证券报》以及上交所网站（www.sse.com.cn）披露的相关公告。	www.sse.com.cn
2022年8月1日，公司收到中国证券登记结算有限责任公司上海分公司出具的《证券变更登记证明》，本次发行股份购买资产并募集配套资金暨关联交易的新增股份登记手续已于2022年7月29日在中国证券登记结算有限责任公司上海分公司办理完毕。具体内容请详见公司于2022年8月2日在《上海证券报》、《中国证券报》以及上交所网站（www.sse.com.cn）披露的相关公告。	www.sse.com.cn
公司发行股份购买资产并募集配套资金暨关联交易之非公开发行股票募集配套资金的新增股份已于2022年9月23日在中国证券登记结算有限责任公司上海分公司办理完毕股份登记手续，具体内容请详见公司于2022年9月27日在《上海证券报》、《中国证券报》以及上交所网站（www.sse.com.cn）披露的相关公告。	www.sse.com.cn
公司于2022年10月19日披露了《关于发行股份购买资产并募集配套资金暨关联交易之标的资产过渡期损益情况的公告》，根据本次交易《发行股份购买资产协议》及其补充协议，除浦东第四跑道外的其他标的资产在过渡期内因运营所产生的盈利由公司享有，因运营所产生的亏损由机场集团以现金方式全额补偿予公司。具体内容请详见公司于2022年10月19日在《上海证券报》、《中国证券报》以及上交所网站（www.sse.com.cn）披露的相关公告。	www.sse.com.cn

2、已在临时公告披露，但有后续实施的进展或变化的事项

适用 不适用

3、临时公告未披露的事项

适用 不适用

4、涉及业绩约定的，应当披露报告期内的业绩实现情况

适用 不适用

根据公司和机场集团签订的《发行股份购买资产之盈利预测补偿协议》，盈利预测资产在承诺期间内各会计年度预计实现的净利润以《虹桥公司评估报告》以及《物流公司评估报告》中对未来收益的预测为基础确定，即物流板块资产在2022年度预计实现的扣除非经常性损益后的归属于母公司所有者的净利润为18,736.87万元；广告板块资产在2022年度预计实现的扣除非经常性损益后的归属于虹桥公司的净利润为41,664.29万元。物流板块资产在2022年度实现的扣除非经常性损益后的归属于母公司所有者的净利润为13,534.05万元；广告板块资产在2022年度实现的扣除非经常性损益后的归属于虹桥公司的净利润为28,523.76万元。

2022年度，多重不利因素对业绩承诺资产所处行业的市场环境及日常生产经营造成了不利影响。考虑到实际影响情况，经机场集团与公司协商，拟将业绩承诺的承诺期间调整为2023年度、2024年度以及2025年度，业绩承诺的金额分别根据物流板块资产原2022年度、2023年度以及2024年度实现的扣除非经常性损益后的归属于母公司所有者净利润和广告板块资产2022年度、2023年度以及2024年度实现的扣除非经常性损益后的归属于虹桥公司的净利润预测确定，即前述业绩承诺期间顺延至2023年、2024年及2025年三个会计年度，各年度扣非归母净利润的承诺数额保持不变。原协议项下业绩承诺补偿的程序、实施方式以及应补偿金额的计算方式等内容均保持不变。补充协议将在本次调整的相关议案通过公司股东大会审议后生效。具体内容请详见公司于2023年4月29日披露的《关于发行股份购买资产并募集配套资金暨关联交易调整业绩承诺期方案的公告》（公告编号：临2023-023）。

(三) 共同对外投资的重大关联交易**1、 已在临时公告披露且后续实施无进展或变化的事项**

√适用 □不适用

事项概述	查询索引
公司决定与上海机场投资有限公司等相关意向合作方共同投资长三角二期基金，具体内容请详见公司于 2022 年 12 月 29 日披露的《关于投资国方长三角二期基金暨关联交易的公告》（公告编号：临 2022-085）。	www.sse.com.cn

2、 已在临时公告披露，但有后续实施的进展或变化的事项

□适用 √不适用

3、 临时公告未披露的事项

□适用 √不适用

(四) 关联债权债务往来**1、 已在临时公告披露且后续实施无进展或变化的事项**

□适用 √不适用

2、 已在临时公告披露，但有后续实施的进展或变化的事项

□适用 √不适用

3、 临时公告未披露的事项

□适用 √不适用

(五) 公司与存在关联关系的财务公司、公司控股财务公司与关联方之间的金融业务

□适用 √不适用

(六) 其他

□适用 √不适用

十三、 重大合同及其履行情况**(一) 托管、承包、租赁事项****1、 托管情况**

□适用 √不适用

2、 承包情况

□适用 √不适用

3、 租赁情况

□适用 √不适用

(二) 担保情况

□适用 √不适用

(三) 委托他人进行现金资产管理的情况**1. 委托理财情况****(1) 委托理财总体情况**

适用 不适用

其他情况

适用 不适用

(2) 单项委托理财情况

适用 不适用

其他情况

适用 不适用

(3) 委托理财减值准备

适用 不适用

2. 委托贷款情况**(1) 委托贷款总体情况**

适用 不适用

其他情况

适用 不适用

(2) 单项委托贷款情况

适用 不适用

其他情况

适用 不适用

(3) 委托贷款减值准备

适用 不适用

3. 其他情况

适用 不适用

(四) 其他重大合同

适用 不适用

因不可抗力及重大情势变更等因素影响,经公司第八届董事会第十四次会议审议通过,公司与日上免税行(上海)有限公司签订《上海浦东国际机场免税店项目经营权转让合同之补充协议》。具体内容请详见公司于2021年1月30日披露的《关于签订免税店项目经营权转让合同之补充协议的公告》(公告编号:临2021-002)。报告期内,公司免税合同收入3.63亿元。

十四、其他对投资者作出价值判断和投资决策有重大影响的重大事项的说明

适用 不适用

第七节 股份变动及股东情况

一、股本变动情况

(一) 股份变动情况表

1、 股份变动情况表

单位：股

	本次变动前		本次变动增减（+，-）					本次变动后	
	数量	比例（%）	发行新股	送股	公积金转股	其他	小计	数量	比例（%）
一、有限售条件股份	833,482,051	43.25	561,522,892				561,522,892	1,395,004,943	56.06
1、国家持股									
2、国有法人持股	833,482,051	43.25	561,522,892				561,522,892	1,395,004,943	56.06
3、其他内资持股									
其中：境内非国有法人持股									
境内自然人持股									
4、外资持股									
其中：境外法人持股									
境外自然人持股									
二、无限售条件流通股	1,093,476,397	56.75	0				0	1,093,476,397	43.94
1、人民币普通股	1,093,476,397	56.75	0				0	1,093,476,397	43.94
2、境内上市的外资股									
3、境外上市的外资股									
4、其他									
三、股份总数	1,926,958,448	100	561,522,892				561,522,892	2,488,481,340	100

2、股份变动情况说明

√适用 □不适用

1. 公司收到中国证券登记结算有限责任公司上海分公司出具的《证券变更登记证明》，公司向机场集团合计发行的 433,939,325 股人民币普通股（A 股）股份的相关证券登记手续已于 2022 年 7 月 29 日在中国证券登记结算有限责任公司上海分公司办理完毕。公司本次发行股份购买资产实施后，公司新增 433,939,325 股有限售条件的流通股，公司股本总数变更为 2,360,897,773 股。具体内容请详见公司于 2022 年 8 月 2 日披露的《关于发行股份购买资产并募集配套资金暨关联交易之发行结果暨股份变动的公告》（公告编号：临 2022-052）。

2. 公司收到中国证券登记结算有限责任公司上海分公司出具的《证券变更登记证明》，公司向机场集团合计发行的 127,583,567 股人民币普通股（A 股）股份的相关证券登记手续已于 2022 年 9 月 23 日在中国证券登记结算有限责任公司上海分公司办理完毕。公司本次发行股份募集配套资金实施后，公司新增 127,583,567 股有限售条件的流通股，公司股本总数变更为 2,488,481,340 股。具体内容请详见公司于 2022 年 9 月 27 日披露的《关于发行股份购买资产并募集配套资金暨关联交易之非公开发行股票募集配套资金发行结果暨股份变动公告》（公告编号：临 2022-064）。

3、股份变动对最近一年和最近一期每股收益、每股净资产等财务指标的影响

√适用 □不适用

本期公司发行股份购买资产及募集配套资金后，股本由 1,926,958,448 股增加至 2,488,481,340 股。重组前归属于上市公司股东的每股收益为-0.89 元/股，重组后归属于上市公司股东的每股收益为-1.26 元/股；重组前归属于上市公司股东的每股净资产为 14.27 元/股，重组后归属于上市公司股东的每股净资产为 15.92 元/股。

4、公司认为必要或证券监管机构要求披露的其他内容

□适用 √不适用

(二) 限售股份变动情况

√适用 □不适用

单位：股

股东名称	年初限售股数	本年解除限售股数	本年增加限售股数	年末限售股数	限售原因	解除限售日期
上海机场（集团）有限公司	833,482,051	0	561,522,892	1,395,004,943	重大资产重组发行股份购买资产并募集配套资金的限售承诺	自股份发行结束之日起 36 个月
合计	833,482,051	0	561,522,892	1,395,004,943	/	/

二、证券发行与上市情况

(一) 截至报告期内证券发行情况

√适用 □不适用

单位：股 币种：人民币

股票及其衍生证券的种类	发行日期	发行价格（或利率）	发行数量	上市日期	获准上市交易数量	交易终止日期
普通股股票类						
人民币普通股	2022 年 7 月 21 日	44.09 元/股	433,939,325	2022 年 7 月 29 日	433,939,325	不适用
人民币普通股	2022 年 9 月 19 日	39.19 元/股	127,583,567	2022 年 9 月 23 日	127,583,567	不适用

截至报告期内证券发行情况的说明（存续期内利率不同的债券，请分别说明）：

√适用 □不适用

1. 公司收到中国证券登记结算有限责任公司上海分公司出具的《证券变更登记证明》，公司向机场集团合计发行的 433,939,325 股人民币普通股（A 股）股份的相关证券登记手续已于 2022 年 7 月 29 日在中国证券登记结算有限责任公司上海分公司办理完毕。具体内容请详见公司于 2022 年 8 月 2 日披露的《关于发行股份购买资产并募集配套资金暨关联交易之发行结果暨股份变动的公告》（公告编号：临 2022-052）。

2. 公司收到中国证券登记结算有限责任公司上海分公司出具的《证券变更登记证明》，公司向机场集团合计发行的 127,583,567 股人民币普通股（A 股）股份的相关证券登记手续已于 2022 年 9 月 23 日在中国证券登记结算有限责任公司上海分公司办理完毕。具体内容请详见公司于 2022 年 9 月 27 日披露的《关于发行股份购买资产并募集配套资金暨关联交易之非公开发行股票募集配套资金发行结果暨股份变动公告》（公告编号：临 2022-064）。

（二）公司股份总数及股东结构变动及公司资产和负债结构的变动情况

√适用 □不适用

两次发行完成后，公司股份总数由 1,926,958,448 股增加至 2,488,481,340 股。公司期末总资产由 514.26 亿元增加至 677.75 亿元，同比增长 31.79%；期末负债合计由 237.2 亿元增加至 270.72 亿元，同比增长 14.13%；资产负债率由 46.12% 下降至 39.94%，同比减少 6.18 个百分点。

（三）现存的内部职工股情况

□适用 √不适用

三、股东和实际控制人情况

（一） 股东总数

截至报告期末普通股股东总数(户)	163,775
年度报告披露日前上一月末的普通股股东总数(户)	170,961

（二）截至报告期末前十名股东、前十名流通股股东（或无限售条件股东）持股情况表

单位：股

前十名股东持股情况							
股东名称 (全称)	报告期内增 减	期末持股数量	比例 (%)	持有有限售条件 股份数量	质押、标记或冻 结情况		股东性质
					股份状态	数量	
上海机场（集团）有限公司	561,522,892	1,452,813,696	58.38	1,395,004,943	无		国有法人
香港中央结算有限公司	-10,092,048	176,880,850	7.11		无		其他
上海国有资本投资有限公司	-10,463,100	124,423,991	4.99		无		国有法人
中国证券金融股份有限公司		57,616,668	2.32		未知		国有法人
中央汇金资产管理有限责 任公司		18,820,900	0.76		未知		国有法人
中国太平洋人寿保险股份 有限公司一分红一个人分 红		10,552,600	0.42		未知		其他
中国工商银行股份有限公 司—中证上海国企交易型开 放式指数证券投资基金		10,296,711	0.41		未知		其他
马来西亚国家银行		8,253,590	0.33		未知		其他
全国社保基金一零二组合		7,628,694	0.31		未知		其他
中国人寿保险股份有限公司 —传统—普通保险产品— 005L—CT001 沪		5,844,718	0.23		未知		其他
前十名无限售条件股东持股情况							
股东名称	持有无限售条件流通股的 数量	股份种类及数量					
		种类	数量				
香港中央结算有限公司	176,880,850	人民币普通股	176,880,850				
上海国有资本投资有限公司	124,423,991	人民币普通股	124,423,991				
上海机场（集团）有限公司	57,808,753	人民币普通股	57,808,753				
中国证券金融股份有限公司	57,616,668	人民币普通股	57,616,668				
中央汇金资产管理有限责 任公司	18,820,900	人民币普通股	18,820,900				
中国太平洋人寿保险股份 有限公司一分红一个人分 红	10,552,600	人民币普通股	10,552,600				

中国工商银行股份有限公司—中证上海国企交易型开放式指数证券投资基金	10,296,711	人民币普通股	10,296,711
马来西亚国家银行	8,253,590	人民币普通股	8,253,590
全国社保基金—零二组合	7,628,694	人民币普通股	7,628,694
中国人寿保险股份有限公司—传统—普通保险产品—005L—CT001 沪	5,844,718	人民币普通股	5,844,718
上述股东关联关系或一致行动的说明	上海机场（集团）有限公司与其他无限售条件股东不属于《上市公司收购管理办法》中规定的一致行动人，也不存在关联关系；公司未知其他无限售条件股东是否属于《上市公司收购管理办法》中规定的一致行动人，公司也未知其关联关系。		

前十名有限售条件股东持股数量及限售条件

√适用 □不适用

单位：股

序号	有限售条件股东名称	持有的有限售条件股份数量	有限售条件股份可上市交易情况		限售条件
			可上市交易时间	新增可上市交易股份数量	
1	上海机场（集团）有限公司	833,482,051	2023年3月2日	833,482,051	833,482,051 股有限售条件的流通股于 2023 年 3 月 2 日限售期届满，已上市流通。
2	上海机场（集团）有限公司	433,939,325	限售期为 36 个月	433,939,325	限售期为 36 个月
3	上海机场（集团）有限公司	127,583,567	限售期为 36 个月	127,583,567	限售期为 36 个月

(三) 战略投资者或一般法人因配售新股成为前 10 名股东

□适用 √不适用

四、控股股东及实际控制人情况

(一) 控股股东情况

1 法人

√适用 □不适用

名称	上海机场（集团）有限公司
单位负责人或法定代表人	秦云
成立日期	1997-06-09
主要经营业务	机场建设、运营管理、与国内外航空运输有关的地面服务，国际国内贸易（除专项规定），对外技术合作、咨询服务，供应链管理、第三方物流（除运输），房地产开发，实业投资（除股权投资及股权投资管理），物业管理，酒店管理，预包装食品销售（限分支机构经营），会议及展览服务，广告设计、制作、代理、发布，附设分支机构。
报告期内控股和参股的其他境内外上市公司的股权情况	截止报告期末，持有境内上市公司光大银行（601818）股份数量：62,503,186 股；持有境内上市公司招商银行（600036）股份数量：25,289,560 股。间接持有上市公司中国国际金融股份有限公司（601995）股份数量：3,439,417 股；中国旅游集团中免股份有限公司 H 股（1880）股份数量：4,912,300 股。
其他情况说明	无

2 自然人

适用 不适用

3 公司不存在控股股东情况的特别说明


适用 不适用

4 报告期内控股股东变更情况的说明

适用 不适用

5 公司与控股股东之间的产权及控制关系的方框图

适用 不适用



(二) 实际控制人情况

1 法人

适用 不适用

名称	上海市国资委
----	--------

2 自然人

适用 不适用

3 公司不存在实际控制人情况的特别说明

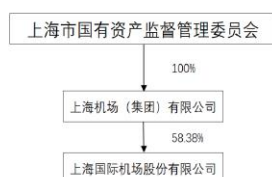
适用 不适用

4 报告期内公司控制权发生变更的情况说明

适用 不适用

5 公司与实际控制人之间的产权及控制关系的方框图

适用 不适用



6 实际控制人通过信托或其他资产管理方式控制公司

适用 不适用

(三) 控股股东及实际控制人其他情况介绍

适用 不适用

五、公司控股股东或第一大股东及其一致行动人累计质押股份数量占其所持公司股份数量比例达到80%以上

适用 不适用

六、其他持股在百分之十以上的法人股东

适用 不适用

七、股份限制减持情况说明

适用 不适用

八、股份回购在报告期的具体实施情况

适用 不适用

第八节 优先股相关情况

适用 不适用

第九节 债券相关情况

一、企业债券、公司债券和非金融企业债务融资工具

√适用 □不适用

(一) 企业债券

□适用 √不适用

(二) 公司债券

□适用 √不适用

(三) 银行间债券市场非金融企业债务融资工具

√适用 □不适用

1. 非金融企业债务融资工具基本情况

单位：元 币种：人民币

债券名称	简称	代码	发行日	起息日	到期日	债券余额	利率(%)	还本付息方式	交易场所	投资者适当性安排(如有)	交易机制	是否存在终止上市交易的风险
上海国际机场股份有限公司 2021 年度第七期超短期融资券	21 沪机场股 SCP007	012105133	2021 年 11 月 23 日	2021 年 11 月 24 日	2022 年 2 月 21 日	0.00	2.34	到期一次还本付息	银行间	不涉及	不涉及	否
上海国际机场股份有限公司 2021 年度第八期超短期融资券	21 沪机场股 SCP008	012105482	2021 年 12 月 21 日	2021 年 12 月 22 日	2022 年 3 月 21 日	0.00	2.38	到期一次还本付息	银行间	不涉及	不涉及	否
上海国际机场股份有限公司 2022 年度第一期超短期融资券	22 沪机场股 SCP001	12280801	2022 年 3 月 2 日	2022 年 3 月 4 日	2022 年 6 月 2 日	0.00	2.13	到期一次还本付息	银行间	不涉及	不涉及	否
上海国际机场股份有限公司 2022 年度第二期超短期融资券	22 沪机场股 SCP002	12281339	2022 年 4 月 2 日	2022 年 4 月 7 日	2022 年 7 月 6 日	0.00	2.11	到期一次还本付息	银行间	不涉及	不涉及	否
上海国际机场股份有限公司 2022 年度第三期超短期融资券	22 沪机场股 SCP003	12282113	2022 年 6 月 14 日	2022 年 6 月 15 日	2022 年 9 月 13 日	0.00	2.00	到期一次还本付息	银行间	不涉及	不涉及	否
上海国际机场股份有限公司 2022 年度第四期超短期融资券	22 沪机场股 SCP004	12282481	2022 年 7 月 14 日	2022 年 7 月 15 日	2022 年 10 月 13 日	0.00	1.70	到期一次还本付息	银行间	不涉及	不涉及	否
上海国际机场股份有限公司 2022 年度第五期超短期融资券	22 沪机场股 SCP005	12284186	2022 年 12 月 5 日	2022 年 12 月 6 日	2023 年 6 月 2 日	2,000,000,000.00	2.26	到期一次还本付息	银行间	不涉及	不涉及	否

公司对债券终止上市交易风险的应对措施

适用 不适用

逾期未偿还债券

适用 不适用

报告期内债券付息兑付情况

适用 不适用

债券名称	付息兑付情况的说明
上海国际机场股份有限公司 2021 年度第七期超短期融资券	已按时足额兑付本息
上海国际机场股份有限公司 2021 年度第八期超短期融资券	已按时足额兑付本息
上海国际机场股份有限公司 2022 年度第一期超短期融资券	已按时足额兑付本息
上海国际机场股份有限公司 2022 年度第二期超短期融资券	已按时足额兑付本息
上海国际机场股份有限公司 2022 年度第三期超短期融资券	已按时足额兑付本息
上海国际机场股份有限公司 2022 年度第四期超短期融资券	已按时足额兑付本息
上海国际机场股份有限公司 2022 年度第五期超短期融资券	未到期

2. 发行人或投资者选择权条款、投资者保护条款的触发和执行情况

适用 不适用

3. 为债券发行及存续期业务提供服务的中介机构

中介机构名称	办公地址	签字会计师姓名	联系人	联系电话
上海浦东发展银行股份有限公司	上海市中山东一路 12 号	-	邹学诚	021-61614470
中信银行股份有限公司	北京市朝阳区光华路 10 号院 1 号楼	-	谢检明	010-66635902
招商银行股份有限公司	深圳市深南大道 2016 号招商银行深圳分行大厦 22 楼	-	胡蕊	021-20777498
中国农业银行股份有限公司	北京市东城区建国门内大街 69 号	-	安立伟	010-85109045
兴业银行股份有限公司	福州市湖东路 154 号	-	丁文洁	021-62677777
上海银行股份有限公司	中国（上海）自由贸易试验区银城中路 168 号	-	施煜洲	021-68476471
宁波银行股份有限公司	浙江省宁波市鄞州区宁东路 345 号	-	沈正阳	021-23262657
上海市锦天城律师事务所	上海市浦东新区银城中路 501 号上海中心大厦 11、12 层	-	虞宁	021-20511000
中诚信国际信用评级有限责任公司	北京市东城区南竹杆胡同 2 号银河 SOH05 号楼	-	高哲理	010-66428877

上述中介机构发生变更的情况

适用 不适用

4. 报告期末募集资金使用情况

适用 不适用

单位:亿元 币种:人民币

债券名称	募集资金总金额	已使用金额	未使用金额	募集资金专项账户运作情况(如有)	募集资金违规使用的整改情况(如有)	是否与募集说明书承诺的用途、使用计划及其他约定一致
22 沪机场股 SCP005	20	10	10	无	无	是

募集资金用于建设项目的进展情况及运营效益

适用 不适用

报告期内变更上述债券募集资金用途的说明

适用 不适用

其他说明

适用 不适用**5. 信用评级结果调整情况**适用 不适用

其他说明

适用 不适用**6. 担保情况、偿债计划及其他偿债保障措施在报告期内的执行和变化情况及影响**适用 不适用**7. 非金融企业债务融资工具其他情况的说明**适用 不适用**(四) 公司报告期内合并报表范围亏损超过上年末净资产 10%**适用 不适用**(五) 报告期末除债券外的有息债务逾期情况**适用 不适用**(六) 报告期内违反法律法规、公司章程、信息披露事务管理制度规定的情况以及债券募集说明书约定或承诺的情况对债券投资者权益的影响**适用 不适用**(七) 截至报告期末公司近 2 年的会计数据和财务指标**适用 不适用

单位:元 币种:人民币

主要指标	2022 年	2021 年	本期比上年同期增减 (%)	变动原因
归属于上市公司股东的扣除非经常性损益的净利润	-3,076,446,105.01	-1,718,073,508.36	-	主要是公司经营受航空业务量下降影响,净利润同比下降所致
流动比率	1.85	1.58	17.01	主要是公司流动资产同比增加所致
速动比率	1.84	1.57	17.03	主要是公司速动资产同比增加所致
资产负债率 (%)	39.94	44.99	-11.23	主要是公司期末负债同比减少所致
EBITDA 全部债务比	-0.15	0.52	-128.73	主要是本期公司利润总额同比下降所致
利息保障倍数	-3.67	-1.20	-	主要是本期公司利润总额同比下降所致
现金利息保障倍数	0.59	34.74	-98.31	主要是本期公司经营活动现金净流入同比减少所致
EBITDA 利息保障倍数	-0.50	2.41	-120.88	主要是本期公司利润总额同比下降所致
贷款偿还率 (%)	100.0	100.0	0.00	
利息偿付率 (%)	100.0	100.0	0.00	

二、可转换公司债券情况

适用 不适用

第十节 财务报告

审计报告

√适用 □不适用

信会师报字[2023]第 ZA12653 号

上海国际机场股份有限公司全体股东：

一、 审计意见

我们审计了上海国际机场股份有限公司（以下简称上海机场）财务报表，包括 2022 年 12 月 31 日的合并及母公司资产负债表，2022 年度的合并及母公司利润表、合并及母公司现金流量表、合并及母公司所有者权益变动表以及相关财务报表附注。

我们认为，后附的财务报表在所有重大方面按照企业会计准则的规定编制，公允反映了上海机场 2022 年 12 月 31 日的合并及母公司财务状况以及 2022 年度的合并及母公司经营成果和现金流量。

二、 形成审计意见的基础

我们按照中国注册会计师审计准则的规定执行了审计工作。审计报告的“注册会计师对财务报表审计的责任”部分进一步阐述了我们在这些准则下的责任。按照中国注册会计师职业道德守则，我们独立于上海机场，并履行了职业道德方面的其他责任。我们相信，我们获取的审计证据是充分、适当的，为发表审计意见提供了基础。

三、 关键审计事项

关键审计事项是我们根据职业判断，认为对本期财务报表审计最为重要的事项。这些事项的应对以对财务报表整体进行审计并形成审计意见为背景，我们不对这些事项单独发表意见。

我们在审计中识别出的关键审计事项汇总如下：

关键审计事项	该事项在审计中是如何应对的
收入确认 2022 年度合并财务报表中主营业务收入 548,044.76 万元，同期下降 32.79%。财务报表对营业收入的披露请参见附注三（三十八）、附注五（六十一）及附注十五（四）。 上海机场航空性业务收入如起降费、停场费、客桥费、旅客服务费、安检费等相关收费，在劳务已经提供时予以确认； 经营权转让收入，上海机场授权若干经营方于浦东机场、虹桥机场内经营零售、餐饮、广告、贵宾服务等业务并向其收取经营权转让费。经营权转让收入按经营双方的约定予以确认； 设备、场地等租赁收入根据相关合同或协议约定的收费时间和方法计算确认； 停车费收入于停车服务提供时予以确认。 货站操作服务及配套延伸服务收入，在服务已经提供，获得收取价款权利时予以确认。 由于收入是上海机场的关键业绩指标之一，收入确认的准确性和完整性对上海机场的利润影响较大。因此我们将收入确认作为上海机场的关键审计事项。	了解和评价管理层与收入确认相关的关键内部控制的设计和运行有效性； 获取业务系统的业务量数据，根据民航局发布的航空性收费标准复核各个航空公司的航空性业务收入，验证航空性业务收入的准确性和完整性； 对于经营权转让收入，根据双方合同约定的收费标准，复核报告期应计经营权转让收入的准确性和完整性； 设备、场地等租赁收入，对本年记录的租赁收入选取样本，根据合同约定的租赁期间、租赁价格，复核报告期应计租金收入的准确性和完整性； 停车费收入，抽查车辆的进出记录，验证对应收入的真实性及准确性； 获取业务系统中业务数据量，结合公司与各航空公司、货运代理公司等签订的协议中约定的服务内容服务价格，复核报告期应计收入的准确性； 根据客户交易的金额，选择样本执行实质性细节测试，验证收入的真实性及准确性； 根据客户交易的金额，挑选样本执行函证程序； 获取资产负债表日前后记录的收入交易，选取样本，核对业务数据实际发生时间，验证收入是否被记录于恰当的会计期间。

四、其他信息

上海机场管理层（以下简称管理层）对其他信息负责。其他信息包括上海机场 2022 年年度报告中涵盖的信息，但不包括财务报表和我们的审计报告。

我们对财务报表发表的审计意见不涵盖其他信息，我们也不对其他信息发表任何形式的鉴证结论。

结合我们对财务报表的审计，我们的责任是阅读其他信息，在此过程中，考虑其他信息是否与财务报表或我们在审计过程中了解到的情况存在重大不一致或者似乎存在重大错报。

基于我们已执行的工作，如果我们确定其他信息存在重大错报，我们应当报告该事实。在这方面，我们无任何事项需要报告。

五、管理层和治理层对财务报表的责任

管理层负责按照企业会计准则的规定编制财务报表，使其实现公允反映，并设计、执行和维护必要的内部控制，以使财务报表不存在由于舞弊或错误导致的重大错报。

在编制财务报表时，管理层负责评估上海机场的持续经营能力，披露与持续经营相关的事项（如适用），并运用持续经营假设，除非计划进行清算、终止运营或别无其他现实的选择。

治理层负责监督上海机场的财务报告过程。

六、注册会计师对财务报表审计的责任

我们的目标是对财务报表整体是否不存在由于舞弊或错误导致的重大错报获取合理保证，并出具包含审计意见的审计报告。合理保证是高水平的保证，但并不能保证按照审计准则执行的审计在某一重大错报存在时总能发现。错报可能由于舞弊或错误导致，如果合理预期错报单独或汇总起来可能影响财务报表使用者依据财务报表作出的经济决策，则通常认为错报是重大的。

在按照审计准则执行审计工作的过程中，我们运用职业判断，并保持职业怀疑。同时，我们也执行以下工作：

（一）识别和评估由于舞弊或错误导致的财务报表重大错报风险，设计和实施审计程序以应对这些风险，并获取充分、适当的审计证据，作为发表审计意见的基础。由于舞弊可能涉及串通、伪造、故意遗漏、虚假陈述或凌驾于内部控制之上，未能发现由于舞弊导致的重大错报的风险高于未能发现由于错误导致的重大错报的风险。

（二）了解与审计相关的内部控制，以设计恰当的审计程序。

（三）评价管理层选用会计政策的恰当性和作出会计估计及相关披露的合理性。

（四）对管理层使用持续经营假设的恰当性得出结论。同时，根据获取的审计证据，就可能导致对上海机场持续经营能力产生重大疑虑的事项或情况是否存在重大不确定性得出结论。如果我们得出结论认为存在重大不确定性，审计准则要求我们在审计报告中提请报表使用者注意财务报表中的相关披露；如果披露不充分，我们应当发表非无保留意见。我们的结论基于截至审计报告日可获得的信息。然而，未来的事项或情况可能导致上海机场不能持续经营。

（五）评价财务报表的总体列报（包括披露）、结构和内容，并评价财务报表是否公允反映相关交易和事项。

（六）就上海机场中实体或业务活动的财务信息获取充分、适当的审计证据，以对合并财务报表发表审计意见。我们负责指导、监督和执行集团审计，并对审计意见承担全部责任。

我们与治理层就计划的审计范围、时间安排和重大审计发现等事项进行沟通，包括沟通我们在审计中识别出的值得关注的内部控制缺陷。

我们还就已遵守与独立性相关的职业道德要求向治理层提供声明，并与治理层沟通可能被合理认为影响我们独立性的所有关系和其他事项，以及相关的防范措施（如适用）。

从与治理层沟通的事项中，我们确定哪些事项对本期财务报表审计最为重要，因而构成关键审计事项。我们在审计报告中描述这些事项，除非法律法规禁止公开披露这些事项，或在极少数情形下，如果合理预期在审计报告中沟通某事项造成的负面后果超过在公众利益方面产生的益处，我们确定不应在审计报告中沟通该事项。

立信会计师事务所
(特殊普通合伙)

中国注册会计师：谭红梅
(项目合伙人)

中国注册会计师：傅亚萍

中国·上海

二〇二三年四月二十七日

财务报表

合并资产负债表

2022 年 12 月 31 日

编制单位：上海国际机场股份有限公司

单位：元 币种：人民币

项目	附注五	2022 年 12 月 31 日	2021 年 12 月 31 日
流动资产：			
货币资金	(一)	13,876,587,382.90	12,631,641,841.80
结算备付金			
拆出资金			
交易性金融资产	(二)	81,531.64	
衍生金融资产			
应收票据			
应收账款	(五)	2,102,115,928.16	1,861,016,708.84
应收款项融资			
预付款项	(七)	19,060,400.56	26,006,312.78
应收保费			
应收分保账款			
应收分保合同准备金			
其他应收款	(八)	165,534,661.54	103,849,221.47
其中：应收利息		82,578,188.34	70,156,015.69
应收股利		12,300,000.00	13,423,200.00
买入返售金融资产			
存货	(九)	48,268,533.83	38,661,874.05
合同资产			
持有待售资产			
一年内到期的非流动资产			
其他流动资产	(十三)	119,642,187.19	383,124,849.79
流动资产合计		16,331,290,625.82	15,044,300,808.73
非流动资产：			
发放贷款和垫款			
债权投资			
其他债权投资			
长期应收款			
长期股权投资	(十七)	2,755,571,630.73	3,137,187,775.47
其他权益工具投资			
其他非流动金融资产			
投资性房地产			
固定资产	(二十一)	24,574,064,621.00	23,837,036,489.63
在建工程	(二十二)	2,032,247,104.85	1,915,754,594.38
生产性生物资产			
油气资产			
使用权资产	(二十五)	19,364,565,762.53	22,249,874,661.94
无形资产	(二十六)	437,371,819.58	487,521,867.95
开发支出			
商誉			
长期待摊费用	(二十九)	158,651,030.23	48,464,866.39

递延所得税资产	(三十)	2,103,089,173.11	1,119,293,354.82
其他非流动资产	(三十一)	18,247,027.83	3,104,994.00
非流动资产合计		51,443,808,169.86	52,798,238,604.58
资产总计		67,775,098,795.68	67,842,539,413.31
流动负债：			
短期借款	(三十二)	749,737,414.82	
向中央银行借款			
拆入资金			
交易性金融负债			
衍生金融负债			
应付票据			
应付账款	(三十六)	1,134,254,762.86	1,139,094,256.27
预收款项	(三十七)	189,016,333.77	190,515,681.83
合同负债	(三十八)	62,447,076.71	72,368,442.29
卖出回购金融资产款			
吸收存款及同业存放			
代理买卖证券款			
代理承销证券款			
应付职工薪酬	(三十九)	1,015,048,161.55	558,004,258.20
应交税费	(四十)	135,389,778.17	94,779,869.08
其他应付款	(四十一)	2,206,894,480.30	2,259,568,297.10
其中：应付利息			
应付股利			
应付手续费及佣金			
应付分保账款			
持有待售负债			
一年内到期的非流动负债	(四十三)	1,331,117,069.55	1,194,150,956.17
其他流动负债	(四十四)	2,004,984,621.07	4,008,073,637.81
流动负债合计		8,828,889,698.80	9,516,555,398.75
非流动负债：			
保险合同准备金			
长期借款			
应付债券			
其中：优先股			
永续债			
租赁负债	(四十七)	18,219,997,589.65	20,903,698,684.28
长期应付款			
长期应付职工薪酬			
预计负债			
递延收益	(五十一)	22,723,679.26	21,879,495.78
递延所得税负债	(三十)		83,405,102.74
其他非流动负债			
非流动负债合计		18,242,721,268.91	21,008,983,282.80
负债合计		27,071,610,967.71	30,525,538,681.55
所有者权益（或股东权益）：			
实收资本（或股本）	(五十三)	2,488,481,340.00	1,926,958,448.00
其他权益工具			
其中：优先股			

永续债			
资本公积	(五十五)	16,503,934,089.70	10,346,035,241.14
减：库存股			
其他综合收益			
专项储备			
盈余公积	(五十九)	1,504,004,168.00	1,504,004,168.00
一般风险准备			
未分配利润	(六十)	19,111,180,453.27	22,106,130,328.64
归属于母公司所有者权益（或股东权益）合计		39,607,600,050.97	35,883,128,185.78
少数股东权益		1,095,887,777.00	1,433,872,545.98
所有者权益（或股东权益）合计		40,703,487,827.97	37,317,000,731.76
负债和所有者权益（或股东权益）总计		67,775,098,795.68	67,842,539,413.31

公司负责人：董事长冯昕先生 主管会计工作负责人：董事、总经理张永东先生 会计机构负责人：计划财务部总经理徐宁先生

母公司资产负债表

2022 年 12 月 31 日

编制单位：上海国际机场股份有限公司

单位：元 币种：人民币

项目	附注十五	2022 年 12 月 31 日	2021 年 12 月 31 日
流动资产：			
货币资金		13,030,092,211.53	9,717,686,332.83
交易性金融资产			
衍生金融资产			
应收票据			
应收账款	(一)	1,282,997,742.26	1,138,768,460.58
应收款项融资			
预付款项		2,214,990.00	5,958,340.00
其他应收款	(二)	248,008,999.30	105,360,618.07
其中：应收利息		81,113,813.35	69,992,207.47
应收股利		12,300,000.00	13,423,200.00
存货		33,829,952.24	24,786,942.43
合同资产			
持有待售资产			
一年内到期的非流动资产			
其他流动资产		118,751,652.85	380,559,745.51
流动资产合计		14,715,895,548.18	11,373,120,439.42
非流动资产：			
债权投资			
其他债权投资			
长期应收款			
长期股权投资	(三)	10,674,007,658.30	2,895,753,166.36
其他权益工具投资			
其他非流动金融资产			
投资性房地产			

固定资产		18,588,359,061.37	18,017,822,988.17
在建工程		1,758,496,436.09	1,261,247,664.05
生产性生物资产			
油气资产			
使用权资产		13,406,580,998.94	15,946,318,688.29
无形资产		400,422,589.83	451,727,104.35
开发支出			
商誉			
长期待摊费用		762,197.11	3,020,824.93
递延所得税资产		1,743,141,920.17	1,063,556,392.76
其他非流动资产		13,453,539.83	2,094,006.00
非流动资产合计		46,585,224,401.64	39,641,540,834.91
资产总计		61,301,119,949.82	51,014,661,274.33
流动负债：			
短期借款		749,737,414.82	
交易性金融负债			
衍生金融负债			
应付票据			
应付账款		746,697,134.97	714,116,516.41
预收款项		165,837,995.06	172,508,395.88
合同负债		1,286,449.38	4,866,626.35
应付职工薪酬		615,862,581.82	281,527,716.62
应交税费		32,820,618.35	11,417,366.60
其他应付款		3,206,470,260.24	1,968,152,286.04
其中：应付利息			
应付股利			
持有待售负债			
一年内到期的非流动负债		686,897,041.95	797,668,794.71
其他流动负债		2,003,219,726.03	4,006,193,983.85
流动负债合计		8,208,829,222.62	7,956,451,686.46
非流动负债：			
长期借款			
应付债券			
其中：优先股			
永续债			
租赁负债		13,340,781,359.78	15,658,980,800.14
长期应付款			
长期应付职工薪酬			
预计负债			
递延收益		7,944,711.12	9,481,455.56
递延所得税负债			83,405,102.74
其他非流动负债			
非流动负债合计		13,348,726,070.90	15,751,867,358.44
负债合计		21,557,555,293.52	23,708,319,044.90
所有者权益（或股东权益）：			
实收资本（或股本）		2,488,481,340.00	1,926,958,448.00
其他权益工具			
其中：优先股			

永续债			
资本公积		16,815,566,132.12	2,575,497,907.54
减：库存股			
其他综合收益			
专项储备			
盈余公积		1,309,796,168.00	1,309,796,168.00
未分配利润		19,129,721,016.18	21,494,089,705.89
所有者权益（或股东权益）合计		39,743,564,656.30	27,306,342,229.43
负债和所有者权益（或股东权益）总计		61,301,119,949.82	51,014,661,274.33

公司负责人：董事长冯昕先生 主管会计工作负责人：董事、总经理张永东先生 会计机构负责人：计划财务部总经理徐宁先生

合并利润表

2022 年 1—12 月

单位：元 币种：人民币

项目	附注五	2022 年度	2021 年度
一、营业总收入		5,480,447,621.36	8,154,776,878.02
其中：营业收入	（六十一）	5,480,447,621.36	8,154,776,878.02
利息收入			
已赚保费			
手续费及佣金收入			
二、营业总成本		9,956,584,827.90	10,852,137,878.37
其中：营业成本	（六十一）	8,900,959,687.20	9,719,227,141.60
利息支出			
手续费及佣金支出			
退保金			
赔付支出净额			
提取保险责任准备金净额			
保单红利支出			
分保费用			
税金及附加	（六十二）	105,295,504.49	74,527,092.72
销售费用			
管理费用	（六十四）	483,884,453.54	438,804,843.82
研发费用			
财务费用	（六十六）	466,445,182.67	619,578,800.23
其中：利息费用	（六十六）	819,066,306.38	866,040,308.72
利息收入	（六十六）	347,117,779.46	250,755,672.74
加：其他收益	（六十七）	411,279,105.66	38,072,737.65
投资收益（损失以“－”号填列）	（六十八）	176,544,382.22	778,141,113.53
其中：对联营企业和合营企业的投资收益	（六十八）	176,544,382.22	778,141,113.53
以摊余成本计量的金融资产终止确认收益			
汇兑收益（损失以“－”号填列）			
净敞口套期收益（损失以“－”号填列）			
公允价值变动收益（损失以“－”号	（七十）	-57,876.72	

填列)			
信用减值损失(损失以“-”号填列)	(七十一)	-5,432,203.10	-3,037,992.83
资产减值损失(损失以“-”号填列)	(七十二)	488,354.88	-17,359,192.49
资产处置收益(损失以“-”号填列)	(七十三)	-808,813.64	-3,251,582.49
三、营业利润(亏损以“-”号填列)		-3,894,124,257.24	-1,904,795,916.98
加:营业外收入	(七十四)	77,830,674.06	6,261,221.51
减:营业外支出	(七十五)	8,729,929.76	6,652,655.36
四、利润总额(亏损总额以“-”号填列)		-3,825,023,512.94	-1,905,187,350.83
减:所得税费用	(七十六)	-1,035,038,804.99	-563,762,684.64
五、净利润(净亏损以“-”号填列)		-2,789,984,707.95	-1,341,424,666.19
(一)按经营持续性分类			
1.持续经营净利润(净亏损以“-”号填列)		-2,789,984,707.95	-1,341,424,666.19
2.终止经营净利润(净亏损以“-”号填列)			
(二)按所有权归属分类			
1.归属于母公司股东的净利润(净亏损以“-”号填列)		-2,994,949,875.37	-1,578,222,818.35
2.少数股东损益(净亏损以“-”号填列)		204,965,167.42	236,798,152.16
六、其他综合收益的税后净额			
(一)归属母公司所有者的其他综合收益的税后净额			
1.不能重分类进损益的其他综合收益			
(1)重新计量设定受益计划变动额			
(2)权益法下不能转损益的其他综合收益			
(3)其他权益工具投资公允价值变动			
(4)企业自身信用风险公允价值变动			
2.将重分类进损益的其他综合收益			
(1)权益法下可转损益的其他综合收益			
(2)其他债权投资公允价值变动			
(3)金融资产重分类计入其他综合收益的金额			
(4)其他债权投资信用减值准备			
(5)现金流量套期储备			
(6)外币财务报表折算差额			
(7)其他			
(二)归属于少数股东的其他综合收益的税后净额			
七、综合收益总额		-2,789,984,707.95	-1,341,424,666.19
(一)归属于母公司所有者的综合收益总额		-2,994,949,875.37	-1,578,222,818.35
(二)归属于少数股东的综合收益总额		204,965,167.42	236,798,152.16
八、每股收益:			
(一)基本每股收益(元/股)	(七十八)	-1.26	-0.68
(二)稀释每股收益(元/股)	(七十八)	-1.26	-0.68

本期发生同一控制下企业合并的,被合并方在合并前实现的净利润为:-219,615,879.26元,上期被合并方实现的净利润为:370,449,570.37元。

公司负责人：董事长冯昕先生 主管会计工作负责人：董事、总经理张永东先生 会计机构负责人：计划财务部总经理徐宁先生

母公司利润表

2022 年 1—12 月

单位：元 币种：人民币

项目	附注十五	2022 年度	2021 年度
一、营业收入	(四)	2,600,595,666.78	3,715,455,427.38
减：营业成本	(四)	5,716,598,129.17	6,041,378,766.12
税金及附加		76,046,150.72	6,238,752.05
销售费用			
管理费用		262,146,065.79	256,622,108.45
研发费用			
财务费用		312,146,015.42	439,789,828.69
其中：利息费用		603,079,144.97	635,833,957.93
利息收入		291,677,617.44	198,153,463.18
加：其他收益		358,415,768.92	14,142,103.44
投资收益（损失以“-”号填列）	(五)	175,126,001.38	835,700,566.68
其中：对联营企业和合营企业的投资收益		73,056,469.25	595,631,693.91
以摊余成本计量的金融资产终止确认收益			
净敞口套期收益（损失以“-”号填列）			
公允价值变动收益（损失以“-”号填列）			
信用减值损失（损失以“-”号填列）		-436,545.27	-460,878.94
资产减值损失（损失以“-”号填列）		488,354.88	-17,286,921.30
资产处置收益（损失以“-”号填列）		618,215.82	
二、营业利润（亏损以“-”号填列）		-3,232,128,898.59	-2,196,479,158.05
加：营业外收入		18,146,909.56	616,213.95
减：营业外支出		8,347,176.50	5,232,570.77
三、利润总额（亏损总额以“-”号填列）		-3,222,329,165.53	-2,201,095,514.87
减：所得税费用		-857,960,475.82	-657,622,226.86
四、净利润（净亏损以“-”号填列）		-2,364,368,689.71	-1,543,473,288.01
（一）持续经营净利润（净亏损以“-”号填列）		-2,364,368,689.71	-1,543,473,288.01
（二）终止经营净利润（净亏损以“-”号填列）			
五、其他综合收益的税后净额			
（一）不能重分类进损益的其他综合收益			
1. 重新计量设定受益计划变动额			
2. 权益法下不能转损益的其他综合收益			
3. 其他权益工具投资公允价值变动			
4. 企业自身信用风险公允价值变动			
（二）将重分类进损益的其他综合收益			
1. 权益法下可转损益的其他综合收益			
2. 其他债权投资公允价值变动			
3. 金融资产重分类计入其他综合收益的金额			
4. 其他债权投资信用减值准备			
5. 现金流量套期储备			

6. 外币财务报表折算差额			
7. 其他			
六、综合收益总额		-2,364,368,689.71	-1,543,473,288.01
七、每股收益：			
（一）基本每股收益(元/股)			
（二）稀释每股收益(元/股)			

公司负责人：董事长冯昕先生 主管会计工作负责人：董事、总经理张永东先生 会计机构负责人：计划财务部总经理徐宁先生

合并现金流量表
2022 年 1—12 月

单位：元 币种：人民币

项目	附注五	2022年度	2021年度
一、经营活动产生的现金流量：			
销售商品、提供劳务收到的现金		5,441,132,304.98	9,143,571,571.08
客户存款和同业存放款项净增加额			
向中央银行借款净增加额			
向其他金融机构拆入资金净增加额			
收到原保险合同保费取得的现金			
收到再保业务现金净额			
保户储金及投资款净增加额			
收取利息、手续费及佣金的现金			
拆入资金净增加额			
回购业务资金净增加额			
代理买卖证券收到的现金净额			
收到的税费返还		393,574,479.77	175,884,944.64
收到其他与经营活动有关的现金	(七十九)	1,054,967,817.59	741,017,778.79
经营活动现金流入小计		6,889,674,602.34	10,060,474,294.51
购买商品、接受劳务支付的现金		2,867,639,139.17	3,434,033,516.15
客户贷款及垫款净增加额			
存放中央银行和同业款项净增加额			
支付原保险合同赔付款项的现金			
拆出资金净增加额			
支付利息、手续费及佣金的现金			
支付保单红利的现金			
支付给职工及为职工支付的现金		3,438,090,701.46	3,653,305,291.63
支付的各项税费		291,388,933.40	305,679,704.21
支付其他与经营活动有关的现金	(七十九)	409,517,186.70	818,258,822.88
经营活动现金流出小计		7,006,635,960.73	8,211,277,334.87
经营活动产生的现金流量净额		-116,961,358.39	1,849,196,959.64
二、投资活动产生的现金流量：			
收回投资收到的现金		69,399,181.59	196,496,403.89
取得投资收益收到的现金		489,884,545.37	530,698,985.94
处置固定资产、无形资产和其他长期资产收回的现金净额		132,534.01	3,381,986.23
处置子公司及其他营业单位收到的现金净额			
收到其他与投资活动有关的现金	(七十九)	378,083,267.05	870,994,490.04

投资活动现金流入小计		937,499,528.02	1,601,571,866.10
购建固定资产、无形资产和其他长期资产支付的现金		1,241,429,695.60	1,903,199,648.46
投资支付的现金			81,900,000.00
质押贷款净增加额			
取得子公司及其他营业单位支付的现金净额			
支付其他与投资活动有关的现金			
投资活动现金流出小计		1,241,429,695.60	1,985,099,648.46
投资活动产生的现金流量净额		-303,930,167.58	-383,527,782.36
三、筹资活动产生的现金流量：			
吸收投资收到的现金		4,945,999,990.73	1,050,000,000.00
其中：子公司吸收少数股东投资收到的现金			
取得借款收到的现金		10,749,266,650.00	16,000,000,000.00
收到其他与筹资活动有关的现金			
筹资活动现金流入小计		15,695,266,640.73	17,050,000,000.00
偿还债务支付的现金		12,000,000,000.00	12,000,000,000.00
分配股利、利润或偿付利息支付的现金		614,075,682.05	315,130,480.56
其中：子公司支付给少数股东的股利、利润		542,949,936.40	230,654,407.17
支付其他与筹资活动有关的现金	(七十九)	1,422,093,957.68	1,276,625,927.56
筹资活动现金流出小计		14,036,169,639.73	13,591,756,408.12
筹资活动产生的现金流量净额		1,659,097,001.00	3,458,243,591.88
四、汇率变动对现金及现金等价物的影响		6,740,066.07	-1,487,473.84
五、现金及现金等价物净增加额		1,244,945,541.10	4,922,425,295.32
加：期初现金及现金等价物余额		12,631,641,841.80	7,709,216,546.48
六、期末现金及现金等价物余额		13,876,587,382.90	12,631,641,841.80

公司负责人：董事长冯昕先生 主管会计工作负责人：董事、总经理张永东先生 会计机构负责人：计划财务部总经理徐宁先生

母公司现金流量表
2022 年 1—12 月

单位:元 币种:人民币

项目	附注十五	2022年度	2021年度
一、经营活动产生的现金流量:			
销售商品、提供劳务收到的现金		2,561,218,723.18	4,428,921,403.22
收到的税费返还		393,361,067.44	175,884,944.64
收到其他与经营活动有关的现金		768,417,183.59	350,716,281.84
经营活动现金流入小计		3,722,996,974.21	4,955,522,629.70
购买商品、接受劳务支付的现金		1,947,549,114.36	2,139,980,727.76
支付给职工及为职工支付的现金		1,879,107,997.14	2,048,015,260.04
支付的各项税费		93,322,714.31	53,784,591.35
支付其他与经营活动有关的现金		203,204,465.72	390,862,742.84
经营活动现金流出小计		4,123,184,291.53	4,632,643,321.99
经营活动产生的现金流量净额		-400,187,317.32	322,879,307.71
二、投资活动产生的现金流量:			
收回投资收到的现金		69,399,181.59	196,496,403.89
取得投资收益收到的现金		410,764,903.87	572,468,872.77
处置固定资产、无形资产和其他长期资产收回的现金净额		4,958.40	153,862.88
处置子公司及其他营业单位收到的现金净额			
收到其他与投资活动有关的现金		378,083,267.05	
投资活动现金流入小计		858,252,310.91	769,119,139.54
购建固定资产、无形资产和其他长期资产支付的现金		957,052,099.94	1,502,801,103.94
投资支付的现金			81,900,000.00
取得子公司及其他营业单位支付的现金净额			
支付其他与投资活动有关的现金			
投资活动现金流出小计		957,052,099.94	1,584,701,103.94
投资活动产生的现金流量净额		-98,799,789.03	-815,581,964.40
三、筹资活动产生的现金流量:			
吸收投资收到的现金		4,945,999,990.73	
取得借款收到的现金		10,749,266,650.00	16,000,000,000.00
收到其他与筹资活动有关的现金		2,362,610,547.76	
筹资活动现金流入小计		18,057,877,188.49	16,000,000,000.00
偿还债务支付的现金		12,000,000,000.00	12,000,000,000.00
分配股利、利润或偿付利息支付的现金		71,125,745.65	84,476,073.39
支付其他与筹资活动有关的现金		2,175,479,234.34	852,117,525.00
筹资活动现金流出小计		14,246,604,979.99	12,936,593,598.39
筹资活动产生的现金流量净额		3,811,272,208.50	3,063,406,401.61
四、汇率变动对现金及现金等价物的影响		120,776.55	-30,596.13
五、现金及现金等价物净增加额		3,312,405,878.70	2,570,673,148.79
加: 期初现金及现金等价物余额		9,717,686,332.83	7,147,013,184.04
六、期末现金及现金等价物余额		13,030,092,211.53	9,717,686,332.83

公司负责人：董事长冯昕先生 主管会计工作负责人：董事、总经理张永东先生 会计机构负责人：计划财务部总经理徐宁先生

合并所有者权益变动表
2022 年 1—12 月

单位:元 币种:人民币

项目	2022 年度													少数股东权益	所有者权益合计
	归属于母公司所有者权益											小计			
	实收资本 (或股本)	其他权益工具			资本公积	减:库存股	其他综合收益	专项储备	盈余公积	一般风险准备	未分配利润		其他		
	优先股	永续债	其他												
一、上年年末余额	1,926,958,448.00				2,575,497,907.54				1,309,796,168.00		21,692,284,006.92		27,504,536,530.46	201,399,018.53	27,705,935,548.99
加: 会计政策变更															
前期差错更正															
同一控制下企业合并					7,770,537,333.60				194,208,000.00		413,846,321.72		8,378,591,655.32	1,232,473,527.45	9,611,065,182.77
其他															
二、本年期初余额	1,926,958,448.00				10,346,035,241.14				1,504,004,168.00		22,106,130,328.64		35,883,128,185.78	1,433,872,545.98	37,317,000,731.76
三、本期增减变动金额(减少以“—”号填列)	561,522,892.00				6,157,898,848.56						-2,994,949,875.37		3,724,471,865.19	-337,984,768.98	3,386,487,096.21
(一) 综合收益总额											-2,994,949,875.37		-2,994,949,875.37	204,965,167.42	-2,789,984,707.95
(二) 所有者投入和减少资本	561,522,892.00				23,792,792,048.56								24,354,314,940.56		24,354,314,940.56
1. 所有者投入的普通股	561,522,892.00				23,792,792,048.56								24,354,314,940.56		24,354,314,940.56
2. 其他权益工具持有者投入资本															
3. 股份支付计入所有者权益的金额															
4. 其他															
(三) 利润分配														-542,949,936.40	-542,949,936.40
1. 提取盈余公积															
2. 提取一般风险准备															
3. 对所有者(或股东)的分配														-542,949,936.40	-542,949,936.40
4. 其他															
(四) 所有者权益内部结转															
1. 资本公积转增资本(或股本)															
2. 盈余公积转增资本(或股本)															
3. 盈余公积弥补亏损															
4. 设定受益计划变动额结转留存收益															
5. 其他综合收益结转留存收益															
6. 其他															
(五) 专项储备															
1. 本期提取															
2. 本期使用															
(六) 其他					-17,634,893,200.00								-17,634,893,200.00		-17,634,893,200.00
四、本期期末余额	2,488,481,340.00				16,503,934,089.70				1,504,004,168.00		19,111,180,453.27		39,607,600,050.97	1,095,887,777.00	40,703,487,827.97

2022 年年度报告

项目	2021 年度													少数股东权益	所有者权益合计
	归属于母公司所有者权益														
	实收资本 (或股本)	其他权益工具			资本公积	减： 库存 股	其他 综合 收益	专项 储备	盈余公积	一般 风险 准备	未分配利润	其他	小计		
	优先 股	永续 债	其他												
一、上年年末余额	1,926,958,448.00				2,575,497,907.54				1,309,796,168.00		23,403,222,717.06		29,215,475,240.60	343,421,212.55	29,558,896,453.15
加：会计政策变更															
前期差错更正															
同一控制下企业合并					7,770,537,333.60				194,208,000.00		241,334,953.87		8,206,080,287.47	853,653,181.27	9,059,733,468.74
其他															
二、本年期初余额	1,926,958,448.00				10,346,035,241.14				1,504,004,168.00		23,644,557,670.93		37,421,555,528.07	1,197,074,393.82	38,618,629,921.89
三、本期增减变动金额（减少以“-”号填列）															
（一）综合收益总额															
（二）所有者投入和减少资本															
1. 所有者投入的普通股															
2. 其他权益工具持有者投入资本															
3. 股份支付计入所有者权益的金额															
4. 其他															
（三）利润分配															
1. 提取盈余公积															
2. 提取一般风险准备															
3. 对所有者（或股东）的分配															
4. 其他															
（四）所有者权益内部结转															
1. 资本公积转增资本（或股本）															
2. 盈余公积转增资本（或股本）															
3. 盈余公积弥补亏损															
4. 设定受益计划变动额结转留存收益															
5. 其他综合收益结转留存收益															
6. 其他															
（五）专项储备															
1. 本期提取															
2. 本期使用															
（六）其他															
四、本期末余额	1,926,958,448.00				10,346,035,241.14				1,504,004,168.00		22,106,130,328.64		35,883,128,185.78	1,433,872,545.98	37,317,000,731.76

公司负责人：董事长冯昕先生

主管会计工作负责人：董事、总经理张永东先生

会计机构负责人：计划财务部总经理徐宁先生

母公司所有者权益变动表
2022 年 1—12 月

单位:元 币种:人民币

项目	2022 年度										
	实收资本 (或股本)	其他权益工具			资本公积	减: 库存股	其他综合收益	专项储备	盈余公积	未分配利润	所有者权益合计
		优先股	永续债	其他							
一、上年年末余额	1,926,958,448.00				2,575,497,907.54				1,309,796,168.00	21,494,089,705.89	27,306,342,229.43
加: 会计政策变更											
前期差错更正											
其他											
二、本年期初余额	1,926,958,448.00				2,575,497,907.54				1,309,796,168.00	21,494,089,705.89	27,306,342,229.43
三、本期增减变动金额(减少以“-”号填列)	561,522,892.00				14,240,068,224.58					-2,364,368,689.71	12,437,222,426.87
(一) 综合收益总额										-2,364,368,689.71	-2,364,368,689.71
(二) 所有者投入和减少资本	561,522,892.00				23,792,792,048.56						24,354,314,940.56
1. 所有者投入的普通股	561,522,892.00				23,792,792,048.56						24,354,314,940.56
2. 其他权益工具持有者投入资本											
3. 股份支付计入所有者权益的金额											
4. 其他											
(三) 利润分配											
1. 提取盈余公积											
2. 对所有者(或股东)的分配											
3. 其他											
(四) 所有者权益内部结转											
1. 资本公积转增资本(或股本)											
2. 盈余公积转增资本(或股本)											
3. 盈余公积弥补亏损											
4. 设定受益计划变动额结转留存收益											
5. 其他综合收益结转留存收益											
6. 其他											
(五) 专项储备											
1. 本期提取											
2. 本期使用											
(六) 其他					-9,552,723,823.98						-9,552,723,823.98
四、本期期末余额	2,488,481,340.00				16,815,566,132.12				1,309,796,168.00	19,129,721,016.18	39,743,564,656.30

2022 年年度报告

项目	2021 年度										
	实收资本 (或股本)	其他权益工具			资本公积	减：库存股	其他综合收益	专项储备	盈余公积	未分配利润	所有者权益合计
		优先股	永续债	其他							
一、上年年末余额	1,926,958,448.00				2,575,497,907.54				1,309,796,168.00	23,037,562,993.90	28,849,815,517.44
加：会计政策变更											
前期差错更正											
其他											
二、本年期初余额	1,926,958,448.00				2,575,497,907.54				1,309,796,168.00	23,037,562,993.90	28,849,815,517.44
三、本期增减变动金额（减少以“-”号填列）										-1,543,473,288.01	-1,543,473,288.01
（一）综合收益总额										-1,543,473,288.01	-1,543,473,288.01
（二）所有者投入和减少资本											
1. 所有者投入的普通股											
2. 其他权益工具持有者投入资本											
3. 股份支付计入所有者权益的金额											
4. 其他											
（三）利润分配											
1. 提取盈余公积											
2. 对所有者（或股东）的分配											
3. 其他											
（四）所有者权益内部结转											
1. 资本公积转增资本（或股本）											
2. 盈余公积转增资本（或股本）											
3. 盈余公积弥补亏损											
4. 设定受益计划变动额结转留存收益											
5. 其他综合收益结转留存收益											
6. 其他											
（五）专项储备											
1. 本期提取											
2. 本期使用											
（六）其他											
四、本期期末余额	1,926,958,448.00				2,575,497,907.54				1,309,796,168.00	21,494,089,705.89	27,306,342,229.43

公司负责人：董事长冯昕先生

主管会计工作负责人：董事、总经理张永东先生

会计机构负责人：计划财务部总经理徐宁先生

一、公司基本情况

(一) 公司概况

适用 不适用

上海国际机场股份有限公司（以下简称“公司”或“本公司”）系于1997年5月经上海市人民政府以沪府[1997]28号文批准设立，由上海机场（集团）有限公司（以下简称“机场集团”）作为独家发起人发起设立的股份有限公司。公司营业执照的统一社会信用代码：91310000134616599A。1998年2月在上海证券交易所上市。所属行业为航空运输业。

截至2022年12月31日止，本公司累计发行股本总数2,488,481,340.00股，注册资本为2,488,481,340.00元，注册地：中国上海，总部地址：上海市浦东新区启航路900号。本公司主要经营活动为：为国内外航空运输企业及旅客提供地面保障服务，经营出租机场内航空营业场所、商业场所和办公场所，国内贸易（除专项规定）；广告经营，经营其它与航空运输有关的业务；货运代理；代理报验；代理报关；长途客运站（限分支机构经营）；综合开发，经营国家政策许可的其它投资项目，停车场管理及停车延伸服务。【依法须经批准的项目，经相关部门批准后方可开展经营活动】。

本公司的母公司为上海机场（集团）有限公司，本公司的实际控制人为上海市国有资产监督管理委员会。

本财务报表业经公司董事会于2023年4月27日批准报出。

(二) 合并财务报表范围

适用 不适用

本公司子公司的相关信息详见本附注“七、在其他主体中的权益”。

本报告期合并范围变化情况详见本附注“六、合并范围的变更”。

二、财务报表的编制基础

(一) 编制基础

本财务报表按照财政部颁布的《企业会计准则——基本准则》和各项具体会计准则、企业会计准则应用指南、企业会计准则解释及其他相关规定（以下合称“企业会计准则”），以及中国证券监督管理委员会《公开发行证券的公司信息披露编报规则第15号——财务报告的一般规定》的相关规定编制。

(二) 持续经营

适用 不适用

本财务报表以持续经营为基础编制。

公司自本报告期末至少12个月内具备持续经营能力，无影响持续经营能力的重大事项。

三、重要会计政策及会计估计

具体会计政策和会计估计提示：

适用 不适用

(一) 遵循企业会计准则的声明

本财务报表符合财政部颁布的企业会计准则的要求，真实、完整地反映了本公司2022年12月31日的合并及母公司财务状况以及2022年度的合并及母公司经营成果和现金流量。

(二) 会计期间

自公历1月1日起至12月31日止为一个会计年度。

(三) 营业周期

适用 不适用

本公司营业周期为 12 个月。

(四) 记账本位币

本公司采用人民币为记账本位币。

(五) 同一控制下和非同一控制下企业合并的会计处理方法

√适用 □不适用

同一控制下企业合并：合并方在企业合并中取得的资产和负债（包括最终控制方收购被合并方而形成的商誉），按照合并日被合并方资产、负债在最终控制方合并财务报表中的账面价值为基础计量。在合并中取得的净资产账面价值与支付的合并对价账面价值（或发行股份面值总额）的差额，调整资本公积中的股本溢价，资本公积中的股本溢价不足冲减的，调整留存收益。

非同一控制下企业合并：合并成本为购买方在购买日为取得被购买方的控制权而付出的资产、发生或承担的负债以及发行的权益性证券的公允价值。合并成本大于合并中取得的被购买方可辨认净资产公允价值份额的差额，确认为商誉；合并成本小于合并中取得的被购买方可辨认净资产公允价值份额的差额，计入当期损益。在合并中取得的被购买方符合确认条件的各项可辨认资产、负债及或有负债在购买日按公允价值计量。

为企业合并发生的直接相关费用于发生时计入当期损益；为企业合并而发行权益性证券或债务性证券的交易费用，计入权益性证券或债务性证券的初始确认金额。

(六) 合并财务报表的编制方法

√适用 □不适用

1、 合并范围

合并财务报表的合并范围以控制为基础确定，合并范围包括本公司及全部子公司。控制，是指公司拥有对被投资方的权力，通过参与被投资方的相关活动而享有可变回报，并且有能力运用对被投资方的权力影响其回报金额。

2、 合并程序

本公司将整个企业集团视为一个会计主体，按照统一的会计政策编制合并财务报表，反映本企业集团整体财务状况、经营成果和现金流量。本公司与子公司、子公司相互之间发生的内部交易的影响予以抵销。内部交易表明相关资产发生减值损失的，全额确认该部分损失。如子公司采用的会计政策、会计期间与本公司不一致的，在编制合并财务报表时，按本公司的会计政策、会计期间进行必要的调整。

子公司所有者权益、当期净损益和当期综合收益中属于少数股东的份额分别在合并资产负债表中所有者权益项目下、合并利润表中净利润项目下和综合收益总额项目下单独列示。子公司少数股东分担的当期亏损超过了少数股东在该子公司期初所有者权益中所享有份额而形成的余额，冲减少数股东权益。

(1) 增加子公司或业务

在报告期内，因同一控制下企业合并增加子公司或业务的，将子公司或业务合并当期期初至报告期末的经营成果和现金流量纳入合并财务报表，同时对合并财务报表的期初数和比较报表的相关项目进行调整，视同合并后的报告主体自最终控制方开始控制时点起一直存在。

因追加投资等原因能够对同一控制下的被投资方实施控制的，在取得被合并方控制权之前持有的股权投资，在取得原股权之日与合并方和被合并方同处于同一控制之日孰晚日起至合并日之间已确认有关损益、其他综合收益以及其他净资产变动，分别冲减比较报表期间的期初留存收益或当期损益。

在报告期内，因非同一控制下企业合并增加子公司或业务的，以购买日确定的各项可辨认资产、负债及或有负债的公允价值为基础自购买日起纳入合并财务报表。

因追加投资等原因能够对非同一控制下的被投资方实施控制的，对于购买日之前持有的被购买方的股权，按照该股权在购买日的公允价值进行重新计量，公允价值与其账面价值的差额计入当期投资收益。购买日之前持有的被购买方的股权涉及的以后可重分类进损益的其他综合收益、权益法核算下的其他所有者权益变动转为购买日所属当期投资收益。

(2) 处置子公司

①一般处理方法

因处置部分股权投资或其他原因丧失了对被投资方控制权时，对于处置后的剩余股权投资，按照其在丧失控制权日的公允价值进行重新计量。处置股权取得的对价与剩余股权公允价值之和，减去按原持股比例计算应享有原有子公司自购买日或合并日开始持续计算的净资产的份额与商誉之和的差额，计入丧失控制权当期的投资收益。与原有子公司股权投资相关的以后可重分类进损益的其他综合收益、权益法核算下的其他所有者权益变动，在丧失控制权时转为当期投资收益。

②分步处置子公司

通过多次交易分步处置对子公司股权投资直至丧失控制权的，处置对子公司股权投资的各项交易的条款、条件以及经济影响符合以下一种或多种情况，通常表明该多次交易事项为一揽子交易：

- i. 这些交易是同时或者在考虑了彼此影响的情况下订立的；
- ii. 这些交易整体才能达成一项完整的商业结果；
- iii. 一项交易的发生取决于其他至少一项交易的发生；
- iv. 一项交易单独看是不经济的，但是和其他交易一并考虑时是经济的。

各项交易属于一揽子交易的，将各项交易作为一项处置子公司并丧失控制权的交易进行会计处理；在丧失控制权之前每一次处置价款与处置投资对应的享有该子公司净资产份额的差额，在合并财务报表中确认为其他综合收益，在丧失控制权时一并转入丧失控制权当期的损益。

各项交易不属于一揽子交易的，在丧失控制权之前，按不丧失控制权的情况下部分处置对子公司的股权投资进行会计处理；在丧失控制权时，按处置子公司一般处理方法进行会计处理。

(3) 购买子公司少数股权

因购买少数股权新取得的长期股权投资与按照新增持股比例计算应享有子公司自购买日或合并日开始持续计算的净资产份额之间的差额，调整合并资产负债表中的资本公积中的股本溢价，资本公积中的股本溢价不足冲减的，调整留存收益。

(4) 不丧失控制权的情况下部分处置对子公司的股权投资

处置价款与处置长期股权投资相对应享有子公司自购买日或合并日开始持续计算的净资产份额之间的差额，调整合并资产负债表中的资本公积中的股本溢价，资本公积中的股本溢价不足冲减的，调整留存收益。

(七) 合营安排分类及共同经营会计处理方法

适用 不适用

合营安排分为共同经营和合营企业。

共同经营，是指合营方享有该安排相关资产且承担该安排相关负债的合营安排。

本公司确认与共同经营中利益份额相关的下列项目：

- (1) 确认本公司单独所持有的资产，以及按本公司份额确认共同持有的资产；
- (2) 确认本公司单独所承担的负债，以及按本公司份额确认共同承担的负债；
- (3) 确认出售本公司享有的共同经营产出份额所产生的收入；
- (4) 按本公司份额确认共同经营因出售产出所产生的收入；
- (5) 确认单独所发生的费用，以及按本公司份额确认共同经营发生的费用。

本公司对合营企业的投资采用权益法核算，详见本附注“三、（二十一）长期股权投资”。

(八) 现金及现金等价物的确定标准

现金，是指本公司的库存现金以及可以随时用于支付的存款。现金等价物，是指本公司持有的期限短、流动性强、易于转换为已知金额的现金、价值变动风险很小的投资。

(九) 外币业务和外币报表折算

适用 不适用

外币业务采用交易发生日的即期汇率作为折算汇率将外币金额折合成人民币记账。

资产负债表日外币货币性项目余额按资产负债表日即期汇率折算，由此产生的汇兑差额，除属于与购建符合资本化条件的资产相关的外币专门借款产生的汇兑差额按照借款费用资本化的原则处理外，均计入当期损益。

(十) 金融工具

√适用 □不适用

本公司在成为金融工具合同的一方时，确认一项金融资产、金融负债或权益工具。

1、金融工具的分类

根据本公司管理金融资产的业务模式和金融资产的合同现金流量特征，金融资产于初始确认时分类为：以摊余成本计量的金融资产、以公允价值计量且其变动计入其他综合收益的金融资产和以公允价值计量且其变动计入当期损益的金融资产。

本公司将同时符合下列条件且未被指定为以公允价值计量且其变动计入当期损益的金融资产，分类为以摊余成本计量的金融资产：

- 业务模式是以收取合同现金流量为目标；
- 合同现金流量仅为对本金和以未偿付本金金额为基础的利息的支付。

本公司将同时符合下列条件且未被指定为以公允价值计量且其变动计入当期损益的金融资产，分类为以公允价值计量且其变动计入其他综合收益的金融资产（债务工具）：

- 业务模式既以收取合同现金流量又以出售该金融资产为目标；
- 合同现金流量仅为对本金和以未偿付本金金额为基础的利息的支付。

对于非交易性权益工具投资，本公司可以在初始确认时将其不可撤销地指定为以公允价值计量且其变动计入其他综合收益的金融资产（权益工具）。该指定在单项投资的基础上作出，且相关投资从发行者的角度符合权益工具的定义。

除上述以摊余成本计量和以公允价值计量且其变动计入其他综合收益的金融资产外，本公司将其余所有的金融资产分类为以公允价值计量且其变动计入当期损益的金融资产。在初始确认时，如果能够消除或显著减少会计错配，本公司可以将本应分类为以摊余成本计量或以公允价值计量且其变动计入其他综合收益的金融资产不可撤销地指定为以公允价值计量且其变动计入当期损益的金融资产。

金融负债于初始确认时分类为：以公允价值计量且其变动计入当期损益的金融负债和以摊余成本计量的金融负债。

符合以下条件之一的金融负债可在初始计量时指定为以公允价值计量且其变动计入当期损益的金融负债：

- 1) 该项指定能够消除或显著减少会计错配。
- 2) 根据正式书面文件载明的企业风险管理或投资策略，以公允价值为基础对金融负债组合或金融资产和金融负债组合进行管理和业绩评价，并在企业内部以此为基础向关键管理人员报告。
- 3) 该金融负债包含需单独分拆的嵌入衍生工具。

2、金融工具的确认依据和计量方法

(1) 以摊余成本计量的金融资产

以摊余成本计量的金融资产包括应收票据、应收账款、其他应收款、长期应收款、债权投资等，按公允价值进行初始计量，相关交易费用计入初始确认金额；不包含重大融资成分的应收账款以及本公司决定不考虑不超过一年的融资成分的应收账款，以合同交易价格进行初始计量。

持有期间采用实际利率法计算的利息计入当期损益。

收回或处置时，将取得的价款与该金融资产账面价值之间的差额计入当期损益。

(2) 以公允价值计量且其变动计入其他综合收益的金融资产（债务工具）

以公允价值计量且其变动计入其他综合收益的金融资产（债务工具）包括应收款项融资、其他债权投资等，按公允价值进行初始计量，相关交易费用计入初始确认金额。该金融资产按公允价值进行后续计量，公允价值变动除采用实际利率法计算的利息、减值损失或利得和汇兑损益之外，均计入其他综合收益。

终止确认时，之前计入其他综合收益的累计利得或损失从其他综合收益中转出，计入当期损益。

(3) 以公允价值计量且其变动计入其他综合收益的金融资产（权益工具）

以公允价值计量且其变动计入其他综合收益的金融资产（权益工具）包括其他权益工具投资等，按公允价值进行初始计量，相关交易费用计入初始确认金额。该金融资产按公允价值进行后续计量，公允价值变动计入其他综合收益。取得的股利计入当期损益。

终止确认时，之前计入其他综合收益的累计利得或损失从其他综合收益中转出，计入留存收益。

（4）以公允价值计量且其变动计入当期损益的金融资产

以公允价值计量且其变动计入当期损益的金融资产包括交易性金融资产、衍生金融资产、其他非流动金融资产等，按公允价值进行初始计量，相关交易费用计入当期损益。该金融资产按公允价值进行后续计量，公允价值变动计入当期损益。

（5）以公允价值计量且其变动计入当期损益的金融负债

以公允价值计量且其变动计入当期损益的金融负债包括交易性金融负债、衍生金融负债等，按公允价值进行初始计量，相关交易费用计入当期损益。该金融负债按公允价值进行后续计量，公允价值变动计入当期损益。

终止确认时，其账面价值与支付的对价之间的差额计入当期损益。

（6）以摊余成本计量的金融负债

以摊余成本计量的金融负债包括短期借款、应付票据、应付账款、其他应付款、长期借款、应付债券、长期应付款，按公允价值进行初始计量，相关交易费用计入初始确认金额。

持有期间采用实际利率法计算的利息计入当期损益。

终止确认时，将支付的对价与该金融负债账面价值之间的差额计入当期损益。

3、金融资产终止确认和金融资产转移

满足下列条件之一时，本公司终止确认金融资产：

- 收取金融资产现金流量的合同权利终止；
- 金融资产已转移，且已将金融资产所有权上几乎所有的风险和报酬转移给转入方；
- 金融资产已转移，虽然本公司既没有转移也没有保留金融资产所有权上几乎所有的风险和报酬，但是未保留对金融资产的控制。

发生金融资产转移时，如保留了金融资产所有权上几乎所有的风险和报酬的，则不终止确认该金融资产。

在判断金融资产转移是否满足上述金融资产终止确认条件时，采用实质重于形式的原则。

公司将金融资产转移区分为金融资产整体转移和部分转移。金融资产整体转移满足终止确认条件的，将下列两项金额的差额计入当期损益：

（1）所转移金融资产的账面价值；

（2）因转移而收到的对价，与原直接计入所有者权益的公允价值变动累计额（涉及转移的金融资产为以公允价值计量且其变动计入其他综合收益的金融资产（债务工具）的情形）之和。

金融资产部分转移满足终止确认条件的，将所转移金融资产整体的账面价值，在终止确认部分和未终止确认部分之间，按照各自的相对公允价值进行分摊，并将下列两项金额的差额计入当期损益：

（1）终止确认部分的账面价值；

（2）终止确认部分的对价，与原直接计入所有者权益的公允价值变动累计额中对应终止确认部分的金额（涉及转移的金融资产为以公允价值计量且其变动计入其他综合收益的金融资产（债务工具）的情形）之和。

金融资产转移不满足终止确认条件的，继续确认该金融资产，所收到的对价确认为一项金融负债。

4、金融负债终止确认

金融负债的现时义务全部或部分已经解除的，则终止确认该金融负债或其一部分；本公司若与债权人签定协议，以承担新金融负债方式替换现存金融负债，且新金融负债与现存金融负债的合同条款实质上不同的，则终止确认现存金融负债，并同时确认新金融负债。

对现存金融负债全部或部分合同条款作出实质性修改的，则终止确认现存金融负债或其一部分，同时将修改条款后的金融负债确认为一项新金融负债。

金融负债全部或部分终止确认时，终止确认的金融负债账面价值与支付对价（包括转出的非现金资产或承担的新金融负债）之间的差额，计入当期损益。

本公司若回购部分金融负债的，在回购日按照继续确认部分与终止确认部分的相对公允价值，将该

金融负债整体的账面价值进行分配。分配给终止确认部分的账面价值与支付的对价（包括转出的非现金资产或承担的新金融负债）之间的差额，计入当期损益。

5、金融资产和金融负债的公允价值的确定方法

存在活跃市场的金融工具，以活跃市场中的报价确定其公允价值。不存在活跃市场的金融工具，采用估值技术确定其公允价值。在估值时，本公司采用在当前情况下适用并且有足够可利用数据和其他信息支持的估值技术，选择与市场参与者在相关资产或负债的交易中所考虑的资产或负债特征相一致的输入值，并优先使用相关可观察输入值。只有在相关可观察输入值无法取得或取得不切实可行的情况下，才使用不可观察输入值。

6、金融资产减值的测试方法及会计处理方法

本公司以单项或组合的方式对以摊余成本计量的金融资产、以公允价值计量且其变动计入其他综合收益的金融资产（债务工具）和财务担保合同等的预期信用损失进行估计。

本公司考虑有关过去事项、当前状况以及对未来经济状况的预测等合理且有依据的信息，以发生违约的风险为权重，计算合同应收的现金流量与预期能收到的现金流量之间差额的现值的概率加权金额，确认预期信用损失。

如果该金融工具的信用风险自初始确认后已显著增加，本公司按照相当于该金融工具整个存续期内预期信用损失的金额计量其损失准备；如果该金融工具的信用风险自初始确认后并未显著增加，本公司按照相当于该金融工具未来 12 个月内预期信用损失的金额计量其损失准备。由此形成的损失准备的增加或转回金额，作为减值损失或利得计入当期损益。

本公司通过比较金融工具在资产负债表日发生违约的风险与在初始确认日发生违约的风险，以确定金融工具预计存续期内发生违约风险的相对变化，以评估金融工具的信用风险自初始确认后是否已显著增加。通常逾期超过 30 日，本公司即认为该金融工具的信用风险已显著增加，除非有确凿证据证明该金融工具的信用风险自初始确认后并未显著增加。

如果金融工具于资产负债表日的信用风险较低，本公司即认为该金融工具的信用风险自初始确认后并未显著增加。

如果有客观证据表明某项金融资产已经发生信用减值，则本公司在单项基础上对该金融资产计提减值准备。

对于由《企业会计准则第 14 号——收入》(2017)规范的交易形成的应收款项和合同资产，无论是否包含重大融资成分，本公司始终按照相当于整个存续期内预期信用损失的金额计量其损失准备。

对于租赁应收款，本公司选择始终按照相当于整个存续期内预期信用损失的金额计量其损失准备。

本公司不再合理预期金融资产合同现金流量能够全部或部分收回的，直接减记该金融资产的账面余额。

(十一) 应收票据

应收票据的预期信用损失的确定方法及会计处理方法

适用 不适用

(十二) 应收账款

应收账款的预期信用损失的确定方法及会计处理方法

适用 不适用

详见附注三（十）金融工具。

(十三) 应收款项融资

适用 不适用

(十四)其他应收款

其他应收款预期信用损失的确定方法及会计处理方法

适用 不适用

详见附注三（十）金融工具。

(十五)存货

适用 不适用

1、 存货的分类和成本

存货分类为：原材料、低值易耗品等。

存货按成本进行初始计量，存货成本包括采购成本、加工成本和其他使存货达到目前场所和状态所发生的支出。

2、 发出存货的计价方法

存货发出时按加权平均法计价。

3、 不同类别存货可变现净值的确定依据

资产负债表日，存货应当按照成本与可变现净值孰低计量。当存货成本高于其可变现净值的，应当计提存货跌价准备。可变现净值，是指在日常活动中，存货的估计售价减去至完工时估计将要发生的成本、估计的销售费用以及相关税费后的金额。

产成品、库存商品和用于出售的材料等直接用于出售的商品存货，在正常生产经营过程中，以该存货的估计售价减去估计的销售费用和相关税费后的金额，确定其可变现净值；需要经过加工的材料存货，在正常生产经营过程中，以所生产的产成品的估计售价减去至完工时估计将要发生的成本、估计的销售费用和相关税费后的金额，确定其可变现净值；为执行销售合同或者劳务合同而持有的存货，其可变现净值以合同价格为基础计算，若持有存货的数量多于销售合同订购数量的，超出部分的存货的可变现净值以一般销售价格为基础计算。

计提存货跌价准备后，如果以前减记存货价值的影响因素已经消失，导致存货的可变现净值高于其账面价值的，在原已计提的存货跌价准备金额内予以转回，转回的金额计入当期损益。

4、 存货的盘存制度

采用永续盘存制。

5、 低值易耗品的摊销方法

低值易耗品采用一次转销法。

(十六)合同资产

1、 合同资产的确认方法及标准

适用 不适用

2、 合同资产预期信用损失的确定方法及会计处理方法

适用 不适用

(十七)持有待售资产

适用 不适用

(十八) 债权投资**1、 债权投资预期信用损失的确定方法及会计处理方法**

□适用 √不适用

(十九) 其他债权投资**1、 其他债权投资预期信用损失的确定方法及会计处理方法**

□适用 √不适用

(二十) 长期应收款**1、 长期应收款预期信用损失的确定方法及会计处理方法**

□适用 √不适用

(二十一) 长期股权投资

√适用 □不适用

1、 共同控制、重大影响的判断标准

共同控制，是指按照相关约定对某项安排所共有的控制，并且该安排的相关活动必须经过分享控制权的参与方一致同意后才能决策。本公司与其他合营方一同对被投资单位实施共同控制且对被投资单位净资产享有权利的，被投资单位为本公司的合营企业。

重大影响，是指对被投资单位的财务和经营决策有参与决策的权力，但并不能够控制或者与其他方一起共同控制这些政策的制定。本公司能够对被投资单位施加重大影响的，被投资单位为本公司联营企业。

2、 初始投资成本的确定**(1) 企业合并形成的长期股权投资**

对于同一控制下的企业合并形成的对子公司的长期股权投资，在合并日按照取得被合并方所有者权益在最终控制方合并财务报表中的账面价值的份额作为长期股权投资的初始投资成本。长期股权投资初始投资成本与支付对价账面价值之间的差额，调整资本公积中的股本溢价；资本公积中的股本溢价不足冲减时，调整留存收益。因追加投资等原因能够对同一控制下的被投资单位实施控制的，按上述原则确认的长期股权投资的初始投资成本与达到合并前的长期股权投资账面价值加上合并日进一步取得股份新支付对价的账面价值之和的差额，调整股本溢价，股本溢价不足冲减的，冲减留存收益。

对于非同一控制下的企业合并形成的对子公司的长期股权投资，按照购买日确定的合并成本作为长期股权投资的初始投资成本。因追加投资等原因能够对非同一控制下的被投资单位实施控制的，按照原持有的股权投资账面价值加上新增投资成本之和作为初始投资成本。

(2) 通过企业合并以外的其他方式取得的长期股权投资

以支付现金方式取得的长期股权投资，按照实际支付的购买价款作为初始投资成本。

以发行权益性证券取得的长期股权投资，按照发行权益性证券的公允价值作为初始投资成本。

3、 后续计量及损益确认方法**(1) 成本法核算的长期股权投资**

公司对子公司的长期股权投资，采用成本法核算，除非投资符合持有待售的条件。除取得投资时实际支付的价款或对价中包含的已宣告但尚未发放的现金股利或利润外，公司按照享有被投资单位宣告发放的现金股利或利润确认当期投资收益。

(2) 权益法核算的长期股权投资

对联营企业和合营企业的长期股权投资，采用权益法核算。初始投资成本大于投资时应享有被投资单位可辨认净资产公允价值份额的差额，不调整长期股权投资的初始投资成本；初始投资成本小于投资时应享有被投资单位可辨认净资产公允价值份额的差额，计入当期损益，同时调整长期股权投资的成本。

公司按照应享有或应分担的被投资单位实现的净损益和其他综合收益的份额，分别确认投资收益和

其他综合收益，同时调整长期股权投资的账面价值；按照被投资单位宣告分派的利润或现金股利计算应享有的部分，相应减少长期股权投资的账面价值；对于被投资单位除净损益、其他综合收益和利润分配以外所有者权益的其他变动（简称“其他所有者权益变动”），调整长期股权投资的账面价值并计入所有者权益。

在确认应享有被投资单位净损益、其他综合收益及其他所有者权益变动的份额时，以取得投资时被投资单位可辨认净资产的公允价值为基础，并按照公司的会计政策及会计期间，对被投资单位的净利润和其他综合收益等进行调整后确认。

公司与联营企业、合营企业之间发生的未实现内部交易损益按照应享有的比例计算归属于公司的部分，予以抵销，在此基础上确认投资收益，但投出或出售的资产构成业务的除外。与被投资单位发生的未实现内部交易损失，属于资产减值损失的，全额确认。

公司对合营企业或联营企业发生的净亏损，除负有承担额外损失义务外，以长期股权投资的账面价值以及其他实质上构成对合营企业或联营企业净投资的长期权益减记至零为限。合营企业或联营企业以后实现净利润的，公司在收益分享额弥补未确认的亏损分担额后，恢复确认收益分享额。

(3) 长期股权投资的处置

处置长期股权投资，其账面价值与实际取得价款的差额，计入当期损益。

部分处置权益法核算的长期股权投资，剩余股权仍采用权益法核算的，原权益法核算确认的其他综合收益采用与被投资单位直接处置相关资产或负债相同的基础按相应比例结转，其他所有者权益变动按比例结转入当期损益。

因处置股权投资等原因丧失了对被投资单位的共同控制或重大影响的，原股权投资因采用权益法核算而确认的其他综合收益，在终止采用权益法核算时采用与被投资单位直接处置相关资产或负债相同的基础进行会计处理，其他所有者权益变动在终止采用权益法核算时全部转入当期损益。

因处置部分股权投资等原因丧失了对被投资单位控制权的，在编制个别财务报表时，剩余股权能够对被投资单位实施共同控制或重大影响的，改按权益法核算，并对该剩余股权视同自取得时即采用权益法核算进行调整，对于取得被投资单位控制权之前确认的其他综合收益采用与被投资单位直接处置相关资产或负债相同的基础按比例结转，因采用权益法核算确认的其他所有者权益变动按比例结转入当期损益；剩余股权不能对被投资单位实施共同控制或施加重大影响的，确认为金融资产，其在丧失控制之日的公允价值与账面价值间的差额计入当期损益，对于取得被投资单位控制权之前确认的其他综合收益和其他所有者权益变动全部结转。

通过多次交易分步处置对子公司股权投资直至丧失控制权，属于一揽子交易的，各项交易作为一项处置子公司股权投资并丧失控制权的交易进行会计处理；在丧失控制权之前每一次处置价款与所处置的股权对应得长期股权投资账面价值之间的差额，在个别财务报表中，先确认为其他综合收益，到丧失控制权时再一并转入丧失控制权的当期损益。不属于一揽子交易的，对每一项交易分别进行会计处理。

(二十二) 投资性房地产

不适用

(二十三) 固定资产

1、 固定资产的确认和初始计量

适用 不适用

固定资产指为生产商品、提供劳务、出租或经营管理而持有，并且使用寿命超过一个会计年度的有形资产。固定资产在同时满足下列条件时予以确认：

- (1) 与该固定资产有关的经济利益很可能流入企业；
- (2) 该固定资产的成本能够可靠地计量。

固定资产按成本（并考虑预计弃置费用因素的影响）进行初始计量。

与固定资产有关的后续支出，在与其有关的经济利益很可能流入且其成本能够可靠计量时，计入固定资产成本；对于被替换的部分，终止确认其账面价值；所有其他后续支出于发生时计入当期损益。

2、 折旧方法

固定资产折旧采用年限平均法分类计提，根据固定资产类别、预计使用寿命和预计净残值率确定折旧率。对计提了减值准备的固定资产，则在未来期间按扣除减值准备后的账面价值及依据尚可使用年限确定折旧额。如固定资产各组成部分的使用寿命不同或者以不同方式为企业提供经济利益，则选择不同折旧率或折旧方法，分别计提折旧。

各类固定资产折旧方法、折旧年限、残值率和年折旧率如下：

适用 不适用

类别	折旧方法	折旧年限（年）	残值率	年折旧率
房屋及建筑物	年限平均法	8-40	3%	2.43%-12.13%
跑道及停机坪	年限平均法	10-35	3%	2.77%-9.70%
机械设备	年限平均法	4-11	3%	8.82%-24.25%
通讯设备	年限平均法	3-8	3%、10%	12.13%-30.00%
运输设备	年限平均法	3-9	3%、10%	10.78%-30.00%
其他设备	年限平均法	3-16	3%、10%	5.63%-24.25%

3、 固定资产处置

当固定资产被处置、或者预期通过使用或处置不能产生经济利益时，终止确认该固定资产。固定资产出售、转让、报废或毁损的处置收入扣除其账面价值和相关税费后的金额计入当期损益。

4、 融资租入固定资产的认定依据、计价和折旧方法

适用 不适用

(二十四) 在建工程

适用 不适用

在建工程按实际发生的成本计量。实际成本包括建筑成本、安装成本、符合资本化条件的借款费用以及其他为使在建工程达到预定可使用状态前所发生的必要支出。在建工程在达到预定可使用状态时，转入固定资产并自次月起开始计提折旧。

(二十五) 借款费用

适用 不适用

1、 借款费用资本化的确认原则

公司发生的借款费用，可直接归属于符合资本化条件的资产的购建或者生产的，予以资本化，计入相关资产成本；其他借款费用，在发生时根据其发生额确认为费用，计入当期损益。

符合资本化条件的资产，是指需要经过相当长时间的购建或者生产活动才能达到预定可使用或者可销售状态的固定资产、投资性房地产和存货等资产。

2、 借款费用资本化期间

资本化期间，指从借款费用开始资本化时点到停止资本化时点的期间，借款费用暂停资本化的期间不包括在内。

借款费用同时满足下列条件时开始资本化：

(1) 资产支出已经发生，资产支出包括为购建或者生产符合资本化条件的资产而以支付现金、转移非现金资产或者承担带息债务形式发生的支出；

(2) 借款费用已经发生；

(3) 为使资产达到预定可使用或者可销售状态所必要的购建或者生产活动已经开始。

当购建或者生产符合资本化条件的资产达到预定可使用或者可销售状态时，借款费用停止资本化。

3、暂停资本化期间

符合资本化条件的资产在购建或生产过程中发生的非正常中断、且中断时间连续超过 3 个月的，则借款费用暂停资本化；该项中断如是所购建或生产的符合资本化条件的资产达到预定可使用状态或者可销售状态必要的程序，则借款费用继续资本化。在中断期间发生的借款费用确认为当期损益，直至资产的购建或者生产活动重新开始后借款费用继续资本化。

4、借款费用资本化率、资本化金额的计算方法

对于为购建或者生产符合资本化条件的资产而借入的专门借款，以专门借款当期实际发生的借款费用，减去尚未动用的借款资金存入银行取得的利息收入或进行暂时性投资取得的投资收益后的金额，来确定借款费用的资本化金额。

对于为购建或者生产符合资本化条件的资产而占用的一般借款，根据累计资产支出超过专门借款部分的资产支出加权平均数乘以所占用一般借款的资本化率，计算确定一般借款应予资本化的借款费用金额。资本化率根据一般借款加权平均实际利率计算确定。

在资本化期间内，外币专门借款本金及利息的汇兑差额，予以资本化，计入符合资本化条件的资产的成本。除外币专门借款之外的其他外币借款本金及其利息所产生的汇兑差额计入当期损益。

(二十六)生物资产

适用 不适用

(二十七)油气资产

适用 不适用

(二十八)使用权资产

适用 不适用

详见附注三（四十二）租赁。

(二十九)无形资产

计价方法、使用寿命、减值测试

适用 不适用

1、无形资产的计价方法

(1) 公司取得无形资产时按成本进行初始计量；

外购无形资产的成本，包括购买价款、相关税费以及直接归属于使该项资产达到预定用途所发生的其他支出。

(2) 后续计量

在取得无形资产时分析判断其使用寿命。

对于使用寿命有限的无形资产，在为企业带来经济利益的期限内摊销；无法预见无形资产为企业带来经济利益期限的，视为使用寿命不确定的无形资产，不予摊销。

2、使用寿命有限的无形资产的使用寿命估计情况

项目	预计使用寿命	摊销方法	依据
土地使用权	44.7 年-50 年	直线法	按使用年限
软件	5 年	直线法	按预计使用年限

3、使用寿命不确定的无形资产的判断依据以及对其使用寿命进行复核的程序

截至资产负债表日，本公司没有使用寿命不确定的无形资产。

内部研究开发支出会计政策

√适用 □不适用

4、划分研究阶段和开发阶段的具体标准

公司内部研究开发项目的支出分为研究阶段支出和开发阶段支出。

研究阶段：为获取并理解新的科学或技术知识等而进行的独创性的有计划调查、研究活动的阶段。

开发阶段：在进行商业性生产或使用前，将研究成果或其他知识应用于某项计划或设计，以生产出新的或具有实质性改进的材料、装置、产品等活动的阶段。

5、开发阶段支出资本化的具体条件

研究阶段的支出，于发生时计入当期损益。开发阶段的支出同时满足下列条件的，确认为无形资产，不能满足下述条件的开发阶段的支出计入当期损益：

(1) 完成该无形资产以使其能够使用或出售在技术上具有可行性；

(2) 具有完成该无形资产并使用或出售的意图；

(3) 无形资产产生经济利益的方式，包括能够证明运用该无形资产生产的产品存在市场或无形资产自身存在市场，无形资产将在内部使用的，能够证明其有用性；

(4) 有足够的技术、财务资源和其他资源支持，以完成该无形资产的开发，并有能力使用或出售该无形资产；

(5) 归属于该无形资产开发阶段的支出能够可靠地计量。

无法区分研究阶段支出和开发阶段支出的，将发生的研发支出全部计入当期损益。

(三十)长期资产减值

√适用 □不适用

长期股权投资、采用成本模式计量的投资性房地产、固定资产、在建工程、使用权资产、使用寿命有限的无形资产、油气资产等长期资产，于资产负债表日存在减值迹象的，进行减值测试。减值测试结果表明资产的可收回金额低于其账面价值的，按其差额计提减值准备并计入减值损失。可收回金额为资产的公允价值减去处置费用后的净额与资产预计未来现金流量的现值两者之间的较高者。资产减值准备按单项资产为基础计算并确认，如果难以对单项资产的可收回金额进行估计的，以该资产所属的资产组确定资产组的可收回金额。资产组是能够独立产生现金流入的最小资产组合。

上述资产减值损失一经确认，在以后会计期间不予转回。

(三十一)长期待摊费用

√适用 □不适用

长期待摊费用为已经发生但应由本期和以后各期负担的分摊期限在一年以上的各项费用。

各项费用的摊销期限及摊销方法为：

项目	摊销年限
制服费	3 年
经营租入固定资产改良支出	5 年
软件使用费	5 年

(三十二)合同负债

1、合同负债的确认方法

√适用 □不适用

本公司根据履行履约义务与客户付款之间的关系在资产负债表中列示合同资产或合同负债。本公司已收或应收客户对价而应向客户转让商品或提供服务的义务列示为合同负债。同一合同下的合同资产和合同负债以净额列示。

(三十三) 职工薪酬**1、 短期薪酬的会计处理方法**

适用 不适用

本公司在职工为本公司提供服务的会计期间，将实际发生的短期薪酬确认为负债，并计入当期损益或相关资产成本。

本公司为职工缴纳的社会保险费和住房公积金，以及按规定提取的工会经费和职工教育经费，在职工为本公司提供服务的会计期间，根据规定的计提基础和计提比例计算确定相应的职工薪酬金额。

本公司发生的职工福利费，在实际发生时根据实际发生额计入当期损益或相关资产成本，其中，非货币性福利按照公允价值计量。

2、 离职后福利的会计处理方法

适用 不适用

设定提存计划

本公司按当地政府的相关规定为职工缴纳基本养老保险和失业保险，在职工为本公司提供服务的会计期间，按以当地规定的缴纳基数和比例计算应缴纳金额，确认为负债，并计入当期损益或相关资产成本。此外，本公司还参与了由国家相关部门批准的企业年金计划。本公司按职工工资总额的一定比例向年金计划缴费，相应支出计入当期损益或相关资产成本。

3、 辞退福利的会计处理方法

适用 不适用

本公司向职工提供辞退福利的，在下列两者孰早日确认辞退福利产生的职工薪酬负债，并计入当期损益：公司不能单方面撤回因解除劳动关系计划或裁减建议所提供的辞退福利时；公司确认与涉及支付辞退福利的重组相关的成本或费用时。

4、 其他长期职工福利的会计处理方法

适用 不适用

本公司无其他长期职工福利。

(三十四) 租赁负债

适用 不适用

详见附注三（四十二）租赁。

(三十五) 预计负债

适用 不适用

(三十六) 股份支付

适用 不适用

(三十七) 优先股、永续债等其他金融工具

适用 不适用

(三十八) 收入**1、 收入确认和计量所采用的会计政策**

适用 不适用

本公司在履行了合同中的履约义务，即在客户取得相关商品或服务控制权时确认收入。取得相关商品或服务控制权，是指能够主导该商品或服务的使用并从中获得几乎全部的经济利益。

合同中包含两项或多项履约义务的，本公司在合同开始日，按照各单项履约义务所承诺商品或服务的单独售价的相对比例，将交易价格分摊至各单项履约义务。本公司按照分摊至各单项履约义务的交易价格计量收入。

交易价格是指本公司因向客户转让商品或服务而预期有权收取的对价金额，不包括代第三方收取的款项以及预期将退还给客户的款项。本公司根据合同条款，结合其以往的习惯做法确定交易价格，并在确定交易价格时，考虑可变对价、合同中存在的重大融资成分、非现金对价、应付客户对价等因素的影响。本公司以不超过在相关不确定性消除时累计已确认收入极可能不会发生重大转回的金额确定包含可变对价的交易价格。合同中存在重大融资成分的，本公司按照假定客户在取得商品或服务控制权时即以现金支付的应付金额确定交易价格，并在合同期间内采用实际利率法摊销该交易价格与合同对价之间的差额。

满足下列条件之一的，属于在某一时间段内履行履约义务，否则，属于在某一时点履行履约义务：

- 客户在本公司履约的同时即取得并消耗本公司履约所带来的经济利益。
- 客户能够控制本公司履约过程中在建的商品。
- 本公司履约过程中所产出的商品具有不可替代用途，且本公司在整个合同期内有权就累计至今已完成的履约部分收取款项。

对于在某一时间段内履行的履约义务，本公司在该段时间内按照履约进度确认收入，但是，履约进度不能合理确定的除外。本公司考虑商品或服务的性质，采用产出法或投入法确定履约进度。当履约进度不能合理确定时，已经发生的成本预计能够得到补偿的，本公司按照已经发生的成本金额确认收入，直到履约进度能够合理确定为止。

对于在某一时点履行的履约义务，本公司在客户取得相关商品或服务控制权时点确认收入。在判断客户是否已取得商品或服务控制权时，本公司考虑下列迹象：

- 本公司就该商品或服务享有现时收款权利，即客户就该商品或服务负有现时付款义务。
- 本公司已将该商品的法定所有权转移给客户，即客户已拥有该商品的法定所有权。
- 本公司已将该商品实物转移给客户，即客户已实物占有该商品。
- 本公司已将该商品所有权上的主要风险和报酬转移给客户，即客户已取得该商品所有权上的主要风险和报酬。
- 客户已接受该商品或服务。

2、同类业务采用不同经营模式导致收入确认会计政策存在差异的情况

适用 不适用

(三十九) 合同成本

适用 不适用

(四十) 政府补助

适用 不适用

1、类型

政府补助，是本公司从政府无偿取得的货币性资产或非货币性资产，分为与资产相关的政府补助和与收益相关的政府补助。

与资产相关的政府补助，是指本公司取得的、用于购建或以其他方式形成长期资产的政府补助。与收益相关的政府补助，是指除与资产相关的政府补助之外的政府补助。对于政府文件未明确规定补助对象的，则采用以下方式将补助款划分为与收益相关的政府补助和与资产相关的政府补助：（1）政府文件明确了补助所针对的特定项目的，根据该特定项目的预算中将形成资产的支出金额和计入费用的支出金额的相对比例进行划分，对该划分比例需在每个资产负债表日进行复核，必要时进行变更；（2）政府文件中对用途仅作一般性表述，没有指明特定项目的，作为与收益相关的政府补助。

2、确认时点

政府补助在本公司能够满足其所附的条件并且能够收到时，予以确认。

3、 会计处理

与资产相关的政府补助，冲减相关资产账面价值或确认为递延收益。确认为递延收益的，在相关资产使用寿命内按照合理、系统的方法分期计入当期损益（与本公司日常活动相关的，计入其他收益；与本公司日常活动无关的，计入营业外收入）；

与收益相关的政府补助，用于补偿本公司以后期间的相关成本费用或损失的，确认为递延收益，并在确认相关成本费用或损失的期间，计入当期损益（与本公司日常活动相关的，计入其他收益；与本公司日常活动无关的，计入营业外收入）或冲减相关成本费用或损失；用于补偿本公司已发生的相关成本费用或损失的，直接计入当期损益（与本公司日常活动相关的，计入其他收益；与本公司日常活动无关的，计入营业外收入）或冲减相关成本费用或损失。

(四十一) 递延所得税资产/递延所得税负债

适用 不适用

所得税包括当期所得税和递延所得税。除因企业合并和直接计入所有者权益(包括其他综合收益)的交易或者事项产生的所得税外，本公司将当期所得税和递延所得税计入当期损益。

递延所得税资产和递延所得税负债根据资产和负债的计税基础与其账面价值的差额(暂时性差异)计算确认。

对于可抵扣暂时性差异确认递延所得税资产，以未来期间很可能取得的用来抵扣可抵扣暂时性差异的应纳税所得额为限。对于能够结转以后年度的可抵扣亏损和税款抵减，以很可能获得用来抵扣可抵扣亏损和税款抵减的未来应纳税所得额为限，确认相应的递延所得税资产。

对于应纳税暂时性差异，除特殊情况外，确认递延所得税负债。

不确认递延所得税资产或递延所得税负债的特殊情况包括：

- 商誉的初始确认；
- 既不是企业合并、发生时也不影响会计利润和应纳税所得额(或可抵扣亏损)的交易或事项。

对与子公司、联营企业及合营企业投资相关的应纳税暂时性差异，确认递延所得税负债，除非本公司能够控制该暂时性差异转回的时间且该暂时性差异在可预见的未来很可能不会转回。对与子公司、联营企业及合营企业投资相关的可抵扣暂时性差异，当该暂时性差异在可预见的未来很可能转回且未来很可能获得用来抵扣可抵扣暂时性差异的应纳税所得额时，确认递延所得税资产。

资产负债表日，对于递延所得税资产和递延所得税负债，根据税法规定，按照预期收回相关资产或清偿相关负债期间的适用税率计量。

资产负债表日，本公司对递延所得税资产的账面价值进行复核。如果未来期间很可能无法获得足够的应纳税所得额用以抵扣递延所得税资产的利益，则减记递延所得税资产的账面价值。在很可能获得足够的应纳税所得额时，减记的金额予以转回。

当拥有以净额结算的法定权利，且意图以净额结算或取得资产、清偿负债同时进行，当期所得税资产及当期所得税负债以抵销后的净额列报。

资产负债表日，递延所得税资产及递延所得税负债在同时满足以下条件时以抵销后的净额列示：

- 纳税主体拥有以净额结算当期所得税资产及当期所得税负债的法定权利；
- 递延所得税资产及递延所得税负债是与同一税收征管部门对同一纳税主体征收的所得税相关或者是对不同的纳税主体相关，但在未来每一具有重要性的递延所得税资产及负债转回的期间内，涉及的纳税主体意图以净额结算当期所得税资产和负债或是同时取得资产、清偿负债。

(四十二) 租赁

经营租赁的会计处理方法

适用 不适用

融资租赁的会计处理方法

适用 不适用

新租赁准则下租赁的确定方法及会计处理方法

√适用 □不适用

租赁，是指在一定期间内，出租人将资产的使用权让与承租人以获取对价的合同。在合同开始日，本公司评估合同是否为租赁或者包含租赁。如果合同中一方让渡了在一定期间内控制一项或多项已识别资产使用的权利以换取对价，则该合同为租赁或者包含租赁。

合同中同时包含多项单独租赁的，本公司将合同予以分拆，并分别各项单独租赁进行会计处理。合同中同时包含租赁和非租赁部分的，承租人和出租人将租赁和非租赁部分进行分拆。

对于由特殊情况直接引发的、就现有租赁合同达成的租金减免、延期支付等租金减让，同时满足下列条件的，本公司对所有租赁选择采用简化方法，不评估是否发生租赁变更，也不重新评估租赁分类：

- 减让后的租赁对价较减让前减少或基本不变，其中，租赁对价未折现或按减让前折现率折现均可；
- 综合考虑定性和定量因素后认定租赁的其他条款和条件无重大变化。

1、 本公司作为承租人

(1) 使用权资产

在租赁期开始日，本公司对除短期租赁和低价值资产租赁以外的租赁确认使用权资产。使用权资产按照成本进行初始计量。该成本包括：

- 租赁负债的初始计量金额；
- 在租赁期开始日或之前支付的租赁付款额，存在租赁激励的，扣除已享受的租赁激励相关金额；
- 本公司发生的初始直接费用；
- 本公司为拆卸及移除租赁资产、复原租赁资产所在场地或将租赁资产恢复至租赁条款约定状态预计将发生的成本，但不包括属于为生产存货而发生的成本。

本公司后续采用直线法对使用权资产计提折旧。对能够合理确定租赁期届满时取得租赁资产所有权的，本公司在租赁资产剩余使用寿命内计提折旧；否则，租赁资产在租赁期与租赁资产剩余使用寿命两者孰短的期间内计提折旧。

本公司按照本附注“三、(三十)长期资产减值”所述原则来确定使用权资产是否已发生减值，并对已识别的减值损失进行会计处理。

(2) 租赁负债

在租赁期开始日，本公司对除短期租赁和低价值资产租赁以外的租赁确认租赁负债。租赁负债按照尚未支付的租赁付款额的现值进行初始计量。租赁付款额包括：

- 固定付款额（包括实质固定付款额），存在租赁激励的，扣除租赁激励相关金额；
- 取决于指数或比率的可变租赁付款额；
- 根据公司提供的担保余值预计应支付的款项；
- 购买选择权的行权价格，前提是公司合理确定将行使该选择权；
- 行使终止租赁选择权需支付的款项，前提是租赁期反映出公司将行使终止租赁选择权。

本公司采用租赁内含利率作为折现率，但如果无法合理确定租赁内含利率的，则采用本公司的增量借款利率作为折现率。

本公司按照固定的周期性利率计算租赁负债在租赁期内各期间的利息费用，并计入当期损益或相关资产成本。

未纳入租赁负债计量的可变租赁付款额在实际发生时计入当期损益或相关资产成本。

在租赁期开始日后，发生下列情形的，本公司重新计量租赁负债，并调整相应的使用权资产，若使用权资产的账面价值已调减至零，但租赁负债仍需进一步调减的，将差额计入当期损益：

- 当购买选择权、续租选择权或终止选择权的评估结果发生变化，或前述选择权的实际行权情况与原评估结果不一致的，本公司按变动后租赁付款额和修订后的折现率计算的现值重新计量租赁负债；
- 当实质固定付款额发生变动、担保余值预计的应付金额发生变动或用于确定租赁付款额的指数或比率发生变动，本公司按照变动后的租赁付款额和原折现率计算的现值重新计量租赁负债。但是，租赁付款额的变动源自浮动利率变动的，使用修订后的折现率计算现值。

(3) 短期租赁和低价值资产租赁

本公司选择对短期租赁和低价值资产租赁不确认使用权资产和租赁负债，并将相关的租赁付款额在租赁期内各个期间按照直线法计入当期损益或相关资产成本。短期租赁，是指在租赁期开始日，租赁期

不超过 12 个月且不包含购买选择权的租赁。低价值资产租赁，是指单项租赁资产为全新资产时价值较低的租赁。公司转租或预期转租租赁资产的，原租赁不属于低价值资产租赁。

(4) 租赁变更

租赁发生变更且同时符合下列条件的，公司将该租赁变更作为一项单独租赁进行会计处理：

- 该租赁变更通过增加一项或多项租赁资产的使用权而扩大了租赁范围；
- 增加的对价与租赁范围扩大部分的单独价格按该合同情况调整后的金额相当。

租赁变更未作为一项单独租赁进行会计处理的，在租赁变更生效日，公司重新分摊变更后合同的对价，重新确定租赁期，并按照变更后租赁付款额和修订后的折现率计算的现值重新计量租赁负债。

租赁变更导致租赁范围缩小或租赁期缩短的，本公司相应调减使用权资产的账面价值，并将部分终止或完全终止租赁的相关利得或损失计入当期损益。其他租赁变更导致租赁负债重新计量的，本公司相应调整使用权资产的账面价值。

(5) 特殊情况相关的租金减让

对于采用特殊情况相关租金减让简化方法的，本公司不评估是否发生租赁变更，继续按照与减让前一致的折现率计算租赁负债的利息费用并计入当期损益，继续按照与减让前一致的方法对使用权资产进行计提折旧。发生租金减免的，本公司将减免的租金作为可变租赁付款额，在达成减让协议等解除原租金支付义务时，按未折现或减让前折现率折现金额冲减相关资产成本或费用，同时相应调整租赁负债；延期支付租金的，本公司在实际支付时冲减前期确认的租赁负债。

对于短期租赁和低价值资产租赁，本公司继续按照与减让前一致的方法将原合同租金计入相关资产成本或费用。发生租金减免的，本公司将减免的租金作为可变租赁付款额，在减免期间冲减相关资产成本或费用；延期支付租金的，本公司在原支付期间将应支付的租金确认为应付款项，在实际支付时冲减前期确认的应付款项。

2、 本公司作为出租人

在租赁开始日，本公司将租赁分为融资租赁和经营租赁。融资租赁，是指无论所有权最终是否转移，但实质上转移了与租赁资产所有权有关的几乎全部风险和报酬的租赁。经营租赁，是指除融资租赁以外的其他租赁。本公司作为转租出租人时，基于原租赁产生的使用权资产对转租赁进行分类。

(1) 经营租赁会计处理

经营租赁的租赁收款额在租赁期内各个期间按照直线法确认为租金收入。本公司将发生的与经营租赁有关的初始直接费用予以资本化，在租赁期内按照与租金收入确认相同的基础分摊计入当期损益。未计入租赁收款额的可变租赁付款额在实际发生时计入当期损益。经营租赁发生变更的，公司自变更生效日起将其作为一项新租赁进行会计处理，与变更前租赁有关的预收或应收租赁收款额视为新租赁的收款额。

(2) 特殊情况相关的租金减让

● 对于采用特殊情况相关租金减让简化方法的经营租赁，本公司继续按照与减让前一致的方法将原合同租金确认为租赁收入；发生租金减免的，本公司将减免的租金作为可变租赁付款额，在减免期间冲减租赁收入；延期收取租金的，本公司在原收取期间将应收取的租金确认为应收款项，并在实际收到时冲减前期确认的应收款项。

(四十三)其他重要的会计政策和会计估计

适用 不适用

(四十四)重要会计政策和会计估计的变更

1、 重要会计政策变更

适用 不适用

其他说明

(1) 执行《企业会计准则解释第 15 号》

财政部于 2021 年 12 月 30 日发布了《企业会计准则解释第 15 号》（财会〔2021〕35 号，以下简称“解释第 15 号”）。

① 关于试运行销售的会计处理

解释第 15 号规定了企业将固定资产达到预定可使用状态前或者研发过程中产出的产品或副产品对外销售的会计处理及其列报,规定不应将试运行销售相关收入抵销成本后的净额冲减固定资产成本或者研发支出。该规定自 2022 年 1 月 1 日起施行,对于财务报表列报最早期间的期初至 2022 年 1 月 1 日之间发生的试运行销售,应当进行追溯调整。执行该规定未对本公司财务状况和经营成果产生重大影响。

②关于亏损合同的判断

解释第 15 号明确企业在判断合同是否构成亏损合同时所考虑的“履行该合同的成本”应当同时包括履行合同的增量成本和与履行合同直接相关的其他成本的分摊金额。该规定自 2022 年 1 月 1 日起施行,企业应当对在 2022 年 1 月 1 日尚未履行完所有义务的合同执行该规定,累积影响数调整施行日当年年初留存收益及其他相关的财务报表项目,不调整前期比较财务报表数据。执行该规定未对本公司财务状况和经营成果产生重大影响。

(2) 执行《企业会计准则解释第 16 号》

财政部于 2022 年 11 月 30 日公布了《企业会计准则解释第 16 号》(财会〔2022〕31 号,以下简称“解释第 16 号”)。

① 关于发行方分类为权益工具的金融工具相关股利的所得税影响的会计处理

解释第 16 号规定对于企业分类为权益工具的金融工具,相关股利支出按照税收政策相关规定在企业所得税税前扣除的,应当在确认应付股利时,确认与股利相关的所得税影响,并按照与过去产生可供分配利润的交易或事项时所采用的会计处理相一致的方式,将股利的所得税影响计入当期损益或所有者权益项目(含其他综合收益项目)。

该规定自公布之日起施行,相关应付股利发生在 2022 年 1 月 1 日至施行日之间的,按照该规定进行调整;发生在 2022 年 1 月 1 日之前且相关金融工具在 2022 年 1 月 1 日尚未终止确认的,应当进行追溯调整。执行该规定未对本公司财务状况和经营成果产生重大影响。

②关于企业将以现金结算的股份支付修改为以权益结算的股份支付的会计处理

解释第 16 号明确企业修改以现金结算的股份支付协议中的条款和条件,使其成为以权益结算的股份支付的,在修改日(无论发生在等待期内还是结束后),应当按照所授予权益工具修改日当日的公允价值计量以权益结算的股份支付,将已取得的服务计入资本公积,同时终止确认以现金结算的股份支付在修改日已确认的负债,两者之间的差额计入当期损益。

该规定自公布之日起施行,2022 年 1 月 1 日至施行日新增的有关交易,按照该规定进行调整;2022 年 1 月 1 日之前发生的有关交易未按照该规定进行处理的,应当进行追溯调整,将累计影响数调整 2022 年 1 月 1 日留存收益及其他相关项目,不调整前期比较财务报表数据。执行该规定未对本公司财务状况和经营成果产生重大影响。

2、重要会计估计变更

√适用 □不适用

会计估计变更的内容和原因	审批程序	开始适用的时点	备注(受重要影响的报表项目名称和金额)
房屋建筑物的最长折旧年限由 35 年延长至 40 年;跑道及停机坪的最长折旧年限由 30 年延长至 35 年。	董事会审议通过	2022 年 1 月 1 日	归属于母公司净利润预计增加约 29,584.41 万元

其他说明

根据公司 2022 年第三次董事会决议,公司自 2022 年 1 月 1 日起变更公司拥有产权并经营的航站楼、飞行跑道、滑行道、停机坪等固定资产折旧年限,航站楼折旧年限从 30 年调整为 40 年,飞行跑道、滑行道、停机坪等折旧年限从 30 年调整为 35 年。经测算,本次会计估计变更后,公司 2022 年 1-12 月相关固定资产计提的折旧金额减少 253,718,623.05 元、子公司上海虹桥国际机场有限责任公司(以下简称“虹桥机场”)2022 年 1-12 月相关固定资产计提的折旧金额减少 140,740,243.08 元。

根据《企业会计准则第 28 号-会计政策、会计估计变更和差错更正》的相关规定,本次会计估计变更采用未来适用法,无需追溯调整。

3、2022 年起首次执行新会计准则或准则解释等涉及调整首次执行当年年初的财务报表

□适用 √不适用

(四十五)其他

□适用 √不适用

四、税项

(一) 主要税种及税率

主要税种及税率情况

√适用 □不适用

税种	计税依据	税率
增值税	按税法规定计算的销售货物和应税劳务收入为基础计算销项税额，在扣除当期允许抵扣的进项税额后，差额部分为应交增值税	13%、9%、6%、5%、0%
城市维护建设税	按实际缴纳的增值税计缴	1%、5%、7%
企业所得税	按应纳税所得额计缴	25%
教育费附加	按实际缴纳的增值税计缴	5%

存在不同企业所得税税率纳税主体的，披露情况说明

□适用 √不适用

(二) 税收优惠

√适用 □不适用

1、《财政部 税务总局 海关总署公告 2019 年第 39 号》第七条规定：2019 年 4 月 1 日至 2021 年 12 月 31 日，允许生产、生活性服务业纳税人按照当期可抵扣进项税额加计 10%，抵减应纳税额。2022 年 3 月，财政部和税务总局联合发布的“2022 年第 11 号”公告中规定，延续实施生产、生活性服务业增值税加计抵减政策至 2022 年 12 月 31 日。报告期内公司享受该增值税加计抵减政策。

2、根据《关于全面推开营业税改征增值税试点的通知》（财税〔2016〕36 号）中相关附件《跨境应税行为适用增值税零税率和免税政策的规定》，中华人民共和国境内（以下称境内）的单位和个人销售的国际运输服务适用增值税零税率。报告期内子公司上海机场集团物流发展有限公司（以下简称“物流公司”）国际运输服务收入适用增值税零税率。

(三) 其他

□适用 √不适用

五、合并财务报表项目注释

(一) 货币资金

√适用 □不适用

单位：元 币种：人民币

项目	期末余额	期初余额
库存现金		
银行存款	13,873,027,771.42	12,631,552,532.61
其他货币资金	3,559,611.48	89,309.19
合计	13,876,587,382.90	12,631,641,841.80
其中：存放在境外的款项总额		
存放财务公司存款		

(二)交易性金融资产

√适用 □不适用

单位：元 币种：人民币

项目	期末余额	期初余额
以公允价值计量且其变动计入当期损益的金融资产	81,531.64	
其中：		
权益工具投资	81,531.64	
指定以公允价值计量且其变动计入当期损益的金融资产		
合计	81,531.64	

其他说明：

□适用 √不适用

(三)衍生金融资产

□适用 √不适用

(四)应收票据**1、 应收票据分类列示**

□适用 √不适用

2、 期末公司已质押的应收票据

□适用 √不适用

3、 期末公司已背书或贴现且在资产负债表日尚未到期的应收票据

□适用 √不适用

4、 期末公司因出票人未履约而将其转应收账款的票据

□适用 √不适用

5、 按坏账计提方法分类披露

□适用 √不适用

按单项计提坏账准备：

□适用 √不适用

按组合计提坏账准备：

□适用 √不适用

如按预期信用损失一般模型计提坏账准备，请参照其他应收款披露：

□适用 √不适用

6、 坏账准备的情况

□适用 √不适用

7、本期实际核销的应收票据情况

适用 不适用

其他说明

适用 不适用

(五) 应收账款

1、按账龄披露

适用 不适用

单位：元 币种：人民币

账龄	期末账面余额	期初账面余额
1 年以内		
其中：1 年以内分项		
1 年以内	1,674,420,850.96	1,650,030,507.20
1 年以内小计	1,674,420,850.96	1,650,030,507.20
1 至 2 年	274,866,446.96	155,545,954.85
2 至 3 年	119,840,897.92	63,534,012.41
3 年以上	142,702,567.58	96,383,805.98
3 至 4 年		
4 至 5 年		
5 年以上		
合计	2,211,830,763.42	1,965,494,280.44

2、按坏账计提方法分类披露

√适用 □不适用

单位：元 币种：人民币

类别	期末余额					期初余额				
	账面余额		坏账准备		账面价值	账面余额		坏账准备		账面价值
	金额	比例 (%)	金额	计提比例 (%)		金额	比例 (%)	金额	计提比例 (%)	
按单项计提坏账准备	93,856,102.70	4.24	93,856,102.70	100.00		93,856,102.70	4.78	93,856,102.70	100.00	
其中：										
债务人无法履行清偿义务的应收账款	93,856,102.70	4.24	93,856,102.70	100.00		93,856,102.70	4.78	93,856,102.70	100.00	
按组合计提坏账准备	2,117,974,660.72	95.76	15,858,732.56	0.75	2,102,115,928.16	1,871,638,177.74	95.22	10,621,468.90	0.57	1,861,016,708.84
其中：										
一般信用风险组合	2,117,974,660.72	95.76	15,858,732.56	0.75	2,102,115,928.16	1,871,638,177.74	95.22	10,621,468.90	0.57	1,861,016,708.84
合计	2,211,830,763.42	/	109,714,835.26	/	2,102,115,928.16	1,965,494,280.44	/	104,477,571.60	/	1,861,016,708.84

按单项计提坏账准备:

适用 不适用

单位: 元 币种: 人民币

名称	期末余额			
	账面余额	坏账准备	计提比例 (%)	计提理由
客户 1	64,179,645.64	64,179,645.64	100.00	预计难以收回
客户 2	7,252,330.70	7,252,330.70	100.00	预计难以收回
客户 3	4,685,117.59	4,685,117.59	100.00	预计难以收回
客户 4	4,272,355.85	4,272,355.85	100.00	预计难以收回
客户 5	2,069,003.20	2,069,003.20	100.00	预计难以收回
其他客户 (共 63 家)	11,397,649.72	11,397,649.72	100.00	预计难以收回
合计	93,856,102.70	93,856,102.70	100.00	

按单项计提坏账准备的说明:

适用 不适用

按组合计提坏账准备:

适用 不适用

单位: 元 币种: 人民币

名称	期末余额		
	应收账款	坏账准备	计提比例 (%)
一般信用风险组合	2,117,974,660.72	15,858,732.56	0.75
合计	2,117,974,660.72	15,858,732.56	

按组合计提坏账的确认标准及说明:

适用 不适用

如按预期信用损失一般模型计提坏账准备, 请参照其他应收款披露:

适用 不适用

3、坏账准备的情况

适用 不适用

单位: 元 币种: 人民币

类别	期初余额	本期变动金额				期末余额
		计提	收回或转回	转销或核销	其他变动	
应收账款 坏账准备	104,477,571.60	5,237,263.66				109,714,835.26
合计	104,477,571.60	5,237,263.66				109,714,835.26

其中本期坏账准备收回或转回金额重要的:

适用 不适用

4、本期实际核销的应收账款情况

适用 不适用

5、按欠款方归集的期末余额前五名的应收账款情况

√适用 □不适用

单位：元 币种：人民币

单位名称	期末余额	占应收账款期末余额合计数的比例(%)	坏账准备期末余额
第一名	738,542,797.04	33.39	2,735,021.47
第二名	144,081,779.94	6.51	2,713,506.31
第三名	136,232,574.94	6.16	408,697.72
第四名	111,855,656.84	5.06	335,566.97
第五名	75,668,102.01	3.42	310,902.62
合计	1,206,380,910.77	54.54	6,503,695.09

6、因金融资产转移而终止确认的应收账款

□适用 √不适用

7、转移应收账款且继续涉入形成的资产、负债金额

□适用 √不适用

其他说明：

□适用 √不适用

(六) 应收款项融资

□适用 √不适用

(七) 预付款项

1、预付款项按账龄列示

√适用 □不适用

单位：元 币种：人民币

账龄	期末余额		期初余额	
	金额	比例(%)	金额	比例(%)
1年以内	17,866,918.97	93.74	25,506,426.41	98.08
1至2年	1,151,657.15	6.04	86,300.00	0.33
2至3年			100,819.00	0.39
3年以上	41,824.44	0.22	312,767.37	1.20
合计	19,060,400.56	100.00	26,006,312.78	100.00

2、按预付对象归集的期末余额前五名的预付款情况

√适用 □不适用

单位名称	期末余额	占预付款项期末余额合计数的比例(%)
第一名	11,589,870.96	60.81
第二名	1,621,909.21	8.51
第三名	1,222,410.00	6.41
第四名	1,100,000.00	5.77
第五名	780,000.00	4.09
合计	16,314,190.17	85.59

其他说明

适用 不适用**(八) 其他应收款****1、项目列示**适用 不适用

单位：元 币种：人民币

项目	期末余额	期初余额
应收利息	82,578,188.34	70,156,015.69
应收股利	12,300,000.00	13,423,200.00
其他应收款	70,656,473.20	20,270,005.78
合计	165,534,661.54	103,849,221.47

其他说明：

适用 不适用**2、应收利息****(1) 应收利息分类**适用 不适用

单位：元 币种：人民币

项目	期末余额	期初余额
定期存款	82,578,188.34	70,156,015.69
委托贷款		
债券投资		
合计	82,578,188.34	70,156,015.69

(2) 重要逾期利息适用 不适用**(3) 坏账准备计提情况**适用 不适用

其他说明：

适用 不适用**3、应收股利**适用 不适用**(1) 应收股利明细**

单位：元 币种：人民币

项目(或被投资单位)	期末余额	期初余额
上海机场贵宾服务有限公司(以下简称“贵宾服务”)	12,300,000.00	12,300,000.00
上海民航华东凯亚系统集成有限公司(以下简称“华东凯亚”)		1,123,200.00
合计	12,300,000.00	13,423,200.00

(2) 重要的账龄超过 1 年的应收股利

√适用 □不适用

单位：元 币种：人民币

项目 (或被投资单位)	期末余额	账龄	未收回的原因	是否发生减值 及其判断依据
贵宾服务	12,300,000.00	2-3 年	贵宾服务受特殊情况影响，暂缓支付	否
合计	12,300,000.00	/	/	/

(3) 坏账准备计提情况

□适用 √不适用

其他说明：

□适用 √不适用

4、其他应收款

(1) 按账龄披露

√适用 □不适用

单位：元 币种：人民币

账龄	期末账面余额	期初账面余额
1 年以内		
其中：1 年以内分项		
1 年以内	57,992,321.87	13,119,169.52
1 年以内小计	57,992,321.87	13,119,169.52
1 至 2 年	7,363,931.08	4,708,499.23
2 至 3 年	3,844,986.68	1,145,703.62
3 年以上	5,663,542.54	5,364,652.74
3 至 4 年		
4 至 5 年		
5 年以上		
合计	74,864,782.17	24,338,025.11

(2) 按坏账计提方法分类披露

单位：元 币种：人民币

类别	期末余额					上年年末余额				
	账面余额		坏账准备		账面价值	账面余额		坏账准备		账面价值
	金额	比例(%)	金额	计提比例(%)		金额	比例(%)	金额	计提比例(%)	
按单项计提坏账准备	1,241,237.17	1.66	1,241,237.17	100.00		1,301,932.67	5.35	1,301,932.67	100.00	
其中：										
债务人无法履行清偿义务的其他应收款	1,241,237.17	1.66	1,241,237.17	100.00		1,301,932.67	5.35	1,301,932.67	100.00	
按组合计提坏账准备	73,623,545.00	98.34	2,967,071.80	4.03	70,656,473.20	23,036,092.44	94.65	2,766,086.66	12.01	20,270,005.78
其中：										
一般信用风险组合	64,701,720.75	86.42	2,961,523.53	4.58	61,740,197.22	20,806,934.44	85.49	2,759,399.19	13.26	18,047,535.25
押金、保证金组合	8,921,824.25	11.92	5,548.27	0.06	8,916,275.98	2,229,158.00	9.16	6,687.47	0.30	2,222,470.53
合计	74,864,782.17	100.00	4,208,308.97		70,656,473.20	24,338,025.11	100.00	4,068,019.33		20,270,005.78

按单项计提坏账准备:

单位: 元 币种: 人民币

名称	期末余额			
	账面余额	坏账准备	计提比例 (%)	计提理由
客户 (共 9 家)	1,241,237.17	1,241,237.17	100	预计难以收回
合计	1,241,237.17	1,241,237.17		

按组合计提坏账准备:

组合计提项目:

单位: 元 币种: 人民币

名称	期末余额		
	其他应收款项	坏账准备	计提比例 (%)
一般信用风险组合	64,701,720.75	2,961,523.53	4.58
押金、保证金组合	8,921,824.25	5,548.27	0.06
合计	73,623,545.00	2,967,071.80	

(3) 坏账准备计提情况

√适用 □不适用

单位: 元 币种: 人民币

坏账准备	第一阶段	第二阶段	第三阶段	合计
	未来12个月预期信用损失	整个存续期预期信用损失(未发生信用减值)	整个存续期预期信用损失(已发生信用减值)	
2022年1月1日余额	2,718,786.66		1,349,232.67	4,068,019.33
2022年1月1日余额在本期				
--转入第二阶段				
--转入第三阶段				
--转回第二阶段				
--转回第一阶段				
本期计提	202,124.34			202,124.34
本期转回	1,139.20			1,139.20
本期转销			60,695.50	60,695.50
本期核销				
其他变动				
2022年12月31日余额	2,919,771.80		1,288,537.17	4,208,308.97

对本期发生损失准备变动的其他应收款账面余额显著变动的情况说明:

√适用 □不适用

其他应收款项账面余额变动如下:

单位: 元 币种: 人民币

账面余额	第一阶段	第二阶段	第三阶段	合计
	未来12个月预期信用损失	整个存续期预期信用损失(未发生信用减值)	整个存续期预期信用损失(已发生信用减值)	
上年年末余额	22,988,792.44		1,349,232.67	24,338,025.11
上年年末余额在本期				
--转入第二阶段				
--转入第三阶段				

一转回第二阶段				
一转回第一阶段				
本期变动	50,587,452.56		-60,695.50	50,526,757.06
期末余额	73,576,245.00		1,288,537.17	74,864,782.17

本期坏账准备计提金额以及评估金融工具的信用风险是否显著增加的采用依据：

适用 不适用

(4) 坏账准备的情况

适用 不适用

单位：元 币种：人民币

类别	期初余额	本期变动金额				期末余额
		计提	收回或转回	转销或核销	其他变动	
预计难以收回的款项	1,301,932.67			60,695.50		1,241,237.17
一般信用风险组合	2,759,399.19	202,124.34				2,961,523.53
押金、保证金组合	6,687.47		1,139.20			5,548.27
合计	4,068,019.33	202,124.34	1,139.20	60,695.50		4,208,308.97

其中本期坏账准备转回或收回金额重要的：

适用 不适用

(5) 本期实际核销的其他应收款情况

适用 不适用

(6) 按款项性质分类情况

适用 不适用

单位：元 币种：人民币

款项性质	期末账面余额	期初账面余额
往来款	65,942,957.92	22,108,867.11
业务押金	8,921,824.25	2,229,158.00
合计	74,864,782.17	24,338,025.11

(7) 按欠款方归集的期末余额前五名的其他应收款情况

适用 不适用

单位：元 币种：人民币

单位名称	款项的性质	期末余额	账龄	占其他应收款期末余额合计数的比例(%)	坏账准备期末余额
第一名	往来款	9,841,569.74	1年以内	13.15	
第二名	往来款	9,668,687.91	1年以内	12.91	
第三名	业务押金	6,476,343.00	1-2年、3年以上	8.65	
第四名	往来款	2,848,199.76	一年以内、1-2年、2-3年、3年以上	3.80	1,472,038.86
第五名	往来款	2,258,088.05	1年以内	3.02	6,774.26
合计		31,092,888.46		41.53	1,478,813.12

(8) 涉及政府补助的应收款项

适用 不适用

(9) 因金融资产转移而终止确认的其他应收款

□适用 √不适用

(10) 转移其他应收款且继续涉入形成的资产、负债的金额

□适用 √不适用

其他说明：

□适用 √不适用

(九) 存货

1、 存货分类

√适用 □不适用

单位：元 币种：人民币

项目	期末余额			期初余额		
	账面余额	存货跌价准备 /合同履约成 本减值准备	账面价值	账面余额	存货跌价准备 /合同履约成 本减值准备	账面价值
在产品						
库存商品						
周转材料						
消耗性生物资产						
合同履约成本						
原材料	36,873,057.03		36,873,057.03	29,223,282.45	1,609,901.50	27,613,380.95
低值易耗品	11,467,747.99	72,271.19	11,395,476.80	11,120,764.29	72,271.19	11,048,493.10
合计	48,340,805.02	72,271.19	48,268,533.83	40,344,046.74	1,682,172.69	38,661,874.05

2、 存货跌价准备及合同履约成本减值准备

√适用 □不适用

单位：元 币种：人民币

项目	期初余额	本期增加金额		本期减少金额		期末余额
		计提	其他	转回或转销	其他	
在产品						
库存商品						
周转材料						
消耗性生物资产						
合同履约成本						
原材料	1,609,901.50			1,609,901.50		
低值易耗品	72,271.19					72,271.19
合计	1,682,172.69			1,609,901.50		72,271.19

转回或转销明细如下：

单位：元 币种：人民币

项目	本期减少金额	
	转回	转销
原材料	488,354.88	1,121,546.62
低值易耗品		
合计	488,354.88	1,121,546.62

3、 存货期末余额含有借款费用资本化金额的说明适用 不适用**4、 合同履约成本本期摊销金额的说明**适用 不适用

其他说明

适用 不适用**(十) 合同资产****1、 合同资产情况**适用 不适用**2、 报告期内账面价值发生重大变动的金额和原因**适用 不适用**3、 本期合同资产计提减值准备情况**适用 不适用

如按预期信用损失一般模型计提坏账准备，请参照其他应收款披露：

适用 不适用

其他说明：

适用 不适用**(十一) 持有待售资产**适用 不适用**(十二) 一年内到期的非流动资产**适用 不适用

期末重要的债权投资和其他债权投资：

适用 不适用**(十三) 其他流动资产**适用 不适用

单位：元 币种：人民币

项目	期末余额	期初余额
合同取得成本		
应收退货成本		
待认证进项税额	509,083.54	308,149.70
增值税留抵税额	119,133,103.65	382,321,438.79
预缴所得税		213,412.33
其他		281,848.97
合计	119,642,187.19	383,124,849.79

(十四) 债权投资

1、 债权投资情况

适用 不适用

2、 期末重要的债权投资

适用 不适用

3、 减值准备计提情况

适用 不适用

本期减值准备计提金额以及评估金融工具的信用风险是否显著增加的采用依据

适用 不适用

其他说明

适用 不适用

(十五) 其他债权投资

1、 其他债权投资情况

适用 不适用

2、 期末重要的其他债权投资

适用 不适用

3、 减值准备计提情况

适用 不适用

本期减值准备计提金额以及评估金融工具的信用风险是否显著增加的采用依据

适用 不适用

其他说明:

适用 不适用

(十六) 长期应收款

1、 长期应收款情况

适用 不适用

2、 坏账准备计提情况

适用 不适用

本期坏账准备计提金额以及评估金融工具的信用风险是否显著增加的采用依据

适用 不适用

3、 因金融资产转移而终止确认的长期应收款

适用 不适用

4、 转移长期应收款且继续涉入形成的资产、负债金额

适用 不适用

其他说明

适用 不适用

(十七) 长期股权投资

√适用 □不适用

单位：元 币种：人民币

被投资单位	期初余额	本期增减变动							期末余额	减值准备期末余额	
		追加投资	减少投资	权益法下确认的投资损益	其他综合收益调整	其他权益变动	宣告发放现金股利或利润	计提减值准备			其他
一、合营企业											
上海机场德高动量广告有限公司(以下简称“德高动量”)	196,189,173.62			110,939,531.94			181,189,173.63			125,939,531.93	
上海国际机场地面服务有限公司(以下简称“地面服务”)	208,901,642.56			-39,244,202.36						169,657,440.20	
南通沪通空港物流发展有限公司(以下简称“南通沪通”)	15,735,212.04			232,439.74						15,967,651.78	
小计	420,826,028.22			71,927,769.32			181,189,173.63			311,564,623.91	
二、联营企业											
上海浦东国际机场航空油料有限责任公司(以下简称“航空油料”)(注)	1,255,501,128.91			159,125,998.18			181,600,000.00			1,233,027,127.09	
北京华创投资管理有限公司(以下简称“北京华创”)											17,286,921.30
上海机场城市航站楼管理有限责任公司(以下简称“城市航站楼”)	2,664,251.82			86,478.73						2,750,730.55	
贵宾服务	9,688,365.69			-8,650,437.50						1,037,928.19	
上海自贸试验区一期股权投资基金合伙企业(有限合伙)(以下简称“自贸基金”)	245,675,552.55			-12,900,648.66			125,954,499.46			106,820,404.43	
上海联一投资中心(有限合伙)(以下简称“联一投资”)	570,984,956.97		22,807,181.87	-28,276,521.76						519,901,253.34	
上海自贸试验区三期股权投资基金合伙企业(有限合伙)(以下简称“自贸基金三期”)	467,711,286.65		46,591,999.72	-14,366,870.94						406,752,415.99	
上海自贸区股权投资基金管理有限公司(以下简称“自贸基金管理”)	23,780,805.92			7,977,547.56			17,672.28			31,740,681.20	
华东凯亚	58,317,184.05			338,158.70						58,655,342.75	
上海机场泓宇投资管理有限公司(以下简称“泓宇投资”)	2,267,659.06			283,413.94						2,551,073.00	

上海泓宇航空产业股权投资合伙企业（以下简称“泓宇航空”）	79,770,555.63			999,494.65					80,770,050.28	
小计	2,716,361,747.25		69,399,181.59	104,616,612.90			307,572,171.74		2,444,007,006.82	17,286,921.30
合计	3,137,187,775.47		69,399,181.59	176,544,382.22			488,761,345.37		2,755,571,630.73	17,286,921.30

其他说明

注：根据本公司与机场集团签订的资产置换协议，航空油料 40%的股权于 2004 年 1 月 1 日置换入本公司。本公司初始投资成本与应享有航空油料 2004 年 1 月 1 日所有者权益份额之间的借方差额 207,482,566.00 元，已经包含在上述的账面余额中，并采用直线法按照航空油料合资合同的剩余经营期限 24 年进行摊销。

(十八)其他权益工具投资**1、其他权益工具投资情况**

□适用 √不适用

2、非交易性权益工具投资的情况

□适用 √不适用

其他说明：

□适用 √不适用

(十九)其他非流动金融资产

□适用 √不适用

其他说明：

□适用 √不适用

(二十)投资性房地产投资性房地产计量模式
不适用**(二十一)固定资产****1、项目列示**

√适用 □不适用

单位：元 币种：人民币

项目	期末余额	期初余额
固定资产	24,566,047,675.80	23,828,355,201.36
固定资产清理	8,016,945.20	8,681,288.27
合计	24,574,064,621.00	23,837,036,489.63

其他说明：

□适用 √不适用

2、固定资产

(1) 固定资产情况

√适用 □不适用

单位：元 币种：人民币

项目	房屋及建筑物	跑道及停机坪	机械设备	通讯设备	运输工具	其他设备	合计
一、账面原值：							
1. 期初余额	29,398,488,383.42	5,478,570,727.03	4,636,027,259.37	761,902,610.73	472,990,708.11	2,723,971,302.58	43,471,950,991.24
2. 本期增加金额	131,313,831.02	1,739,190,730.73	109,743,450.39	35,366,352.45	16,022,012.12	159,042,391.67	2,190,678,768.38
(1) 购置		1,443,884,650.62		2,563,034.14		12,272,048.99	1,458,719,733.75
(2) 在建工程转入	131,313,831.02	295,306,080.11	109,544,911.92	33,001,856.78	11,050,061.22	146,770,342.68	726,987,083.73
(3) 企业合并增加							
(4) 重分类调整			198,538.47	-198,538.47	4,971,950.90		4,971,950.90
3. 本期减少金额	27,819,521.55	2,060,270.87	197,287,204.12	61,042,725.31	9,510,996.09	58,739,112.51	356,459,830.45
(1) 处置或报废	14,659,537.62	2,060,270.87	197,287,204.12	61,042,725.31	9,510,996.09	58,739,112.51	343,299,846.52
(2) 重分类调整	13,159,983.93						13,159,983.93
4. 期末余额	29,501,982,692.89	7,215,701,186.89	4,548,483,505.64	736,226,237.87	479,501,724.14	2,824,274,581.74	45,306,169,929.17
二、累计折旧							
1. 期初余额	10,742,397,510.99	2,666,801,320.33	3,221,930,284.05	626,822,803.49	345,246,446.33	2,039,911,324.69	19,643,109,689.88
2. 本期增加金额	730,393,760.37	158,033,603.49	249,540,639.99	38,781,923.61	48,542,932.74	218,934,229.98	1,444,227,090.18
(1) 计提	730,393,760.37	158,033,603.49	249,540,639.99	38,781,923.61	44,068,176.89	218,934,229.98	1,439,752,334.33
(2) 重分类调整					4,474,755.85		4,474,755.85
3. 本期减少金额	27,578,656.27	1,998,462.74	192,269,096.04	59,822,440.04	8,232,425.71	57,799,545.89	347,700,626.69
(1) 处置或报废	14,418,672.34	1,998,462.74	192,269,096.04	59,822,440.04	8,232,425.71	57,799,545.89	334,540,642.76
(2) 重分类调整	13,159,983.93						13,159,983.93
4. 期末余额	11,445,212,615.09	2,822,836,461.08	3,279,201,828.00	605,782,287.06	385,556,953.36	2,201,046,008.78	20,739,636,153.37
三、减值准备							
1. 期初余额	455,453.95		30,646.05				486,100.00
2. 本期增加金额							
(1) 计提							
3. 本期减少金额							
(1) 处置或报废							
4. 期末余额	455,453.95		30,646.05				486,100.00
四、账面价值							
1. 期末账面价值	18,056,314,623.85	4,392,864,725.81	1,269,251,031.59	130,443,950.81	93,944,770.78	623,228,572.96	24,566,047,675.80
2. 期初账面价值	18,655,635,418.48	2,811,769,406.70	1,414,066,329.27	135,079,807.24	127,744,261.78	684,059,977.89	23,828,355,201.36

(2) 暂时闲置的固定资产情况

□适用 √不适用

(3) 通过融资租赁租入的固定资产情况

□适用 √不适用

(4) 通过经营租赁租出的固定资产

□适用 √不适用

3、未办妥产权证书的固定资产情况

√适用 □不适用

单位：元 币种：人民币

项目	账面价值	未办妥产权证书的原因
房屋及建筑物	11,787,976,416.90	所占用的土地向机场集团租赁
房屋及建筑物	395,276,839.00	T1 航站楼改造项目尚未办妥竣工决算
跑道及停机坪	4,198,723,807.56	所占用的土地向机场集团租赁

其他说明：

□适用 √不适用

4、固定资产清理

√适用 □不适用

单位：元 币种：人民币

项目	期末余额	期初余额
房屋建筑物	4,776,694.58	5,644,160.54
机器设备	1,473,445.61	1,384,441.39
运输设备	292,792.84	601,020.52
电子设备	26,264.37	326,070.70
其他设备	1,447,747.80	725,595.12
合计	8,016,945.20	8,681,288.27

(二十二) 在建工程

1、项目列示

√适用 □不适用

单位：元 币种：人民币

项目	期末余额	期初余额
在建工程	2,032,247,104.85	1,915,754,594.38
工程物资		
合计	2,032,247,104.85	1,915,754,594.38

其他说明：

□适用 √不适用

2、在建工程

(1) 在建工程情况

√适用 □不适用

单位：元 币种：人民币

项目	期末余额			期初余额		
	账面余额	减值准备	账面价值	账面余额	减值准备	账面价值
虹桥机场中间绕滑道建设项目				297,145,959.98		297,145,959.98
虹桥机场 413 机位南侧机坪改造	126,536,190.25		126,536,190.25	86,315,266.21		86,315,266.21
T2 航站楼 C 岛自助行李托运项目				8,779,606.82		8,779,606.82
T2 自助登机项目	11,240,122.30		11,240,122.30			
虹桥机场 T2 航站楼 B 岛整体更新项目	10,252,506.73		10,252,506.73			
飞行区综合改造项目				39,230,781.67		39,230,781.67
旅客过夜用房及配套工程	1,052,211,436.55		1,052,211,436.55	585,168,214.87		585,168,214.87
其他	832,006,849.02		832,006,849.02	899,114,764.83		899,114,764.83
合计	2,032,247,104.85		2,032,247,104.85	1,915,754,594.38		1,915,754,594.38

3、重要在建工程项目本期变动情况

√适用 □不适用

单位：元 币种：人民币

项目名称	预算数	期初余额	本期增加金额	本期转入固定资产金额	本期其他减少金额	期末余额	工程累计投入占预算比例(%)	工程进度	利息资本化累计金额	其中：本期利息资本化金额	本期利息资本化率(%)	资金来源
旅客过夜用房及配套工程	1,308,870,000.00	585,168,214.87	467,043,221.68			1,052,211,436.55	87.63	95.00%				自有资金
合计	1,308,870,000.00	585,168,214.87	467,043,221.68			1,052,211,436.55	/	/			/	/

4、本期计提在建工程减值准备情况

□适用 √不适用

其他说明

□适用 √不适用

5、工程物资

(1) 工程物资情况

□适用 √不适用

(二十三) 生产性生物资产

1、采用成本计量模式的生产性生物资产

□适用 √不适用

2、采用公允价值计量模式的生产性生物资产

□适用 √不适用

其他说明

□适用 √不适用

(二十四) 油气资产

□适用 √不适用

(二十五) 使用权资产

√适用 □不适用

单位：元 币种：人民币

项目	房屋及建筑物	场地	机器设备	合计
一、账面原值				
1. 期初余额	2,576,339,668.76	20,738,620,181.62		23,314,959,850.38
2. 本期增加金额	598,795,223.13		508,801.60	599,304,024.73
(1) 新增租赁	598,795,223.13		508,801.60	599,304,024.73
3. 本期减少金额	45,864,770.87	2,418,119,800.21		2,463,984,571.08
(1) 处置	45,864,770.87	2,418,119,800.21		2,463,984,571.08
4. 期末余额	3,129,270,121.02	18,320,500,381.41	508,801.60	21,450,279,304.03
二、累计折旧				
1. 期初余额	232,108,999.37	832,976,189.07		1,065,085,188.44
2. 本期增加金额	237,330,568.02	936,603,747.17	72,777.93	1,174,007,093.12
(1) 计提	237,330,568.02	936,603,747.17	72,777.93	1,174,007,093.12
3. 本期减少金额	6,591,915.13	146,786,824.93		153,378,740.06
(1) 处置	6,591,915.13	146,786,824.93		153,378,740.06
4. 期末余额	462,847,652.26	1,622,793,111.31	72,777.93	2,085,713,541.50
三、减值准备				
1. 期初余额				
2. 本期增加金额				
(1) 计提				
3. 本期减少金额				
(1) 处置				
4. 期末余额				
四、账面价值				
1. 期末账面价值	2,666,422,468.76	16,697,707,270.10	436,023.67	19,364,565,762.53
2. 期初账面价值	2,344,230,669.39	19,905,643,992.55		22,249,874,661.94

(二十六)无形资产**1、无形资产情况**

√适用 □不适用

单位：元 币种：人民币

项目	土地使用权	软件	合计
一、账面原值			
1. 期初余额	468,661,827.03	564,529,189.29	1,033,191,016.32
2. 本期增加金额		70,527,728.67	70,527,728.67
(1) 购置		10,091,351.64	10,091,351.64
(2) 内部研发			
(3) 企业合并增加			
(4) 在建工程转入		60,436,377.03	60,436,377.03
3. 本期减少金额		3,900,625.68	3,900,625.68
(1) 处置		3,900,625.68	3,900,625.68
4. 期末余额	468,661,827.03	631,156,292.28	1,099,818,119.31
二、累计摊销			
1. 期初余额	187,367,608.32	358,301,540.05	545,669,148.37
2. 本期增加金额	10,475,381.86	110,202,395.18	120,677,777.04
(1) 计提	10,475,381.86	110,202,395.18	120,677,777.04
3. 本期减少金额		3,900,625.68	3,900,625.68
(1) 处置		3,900,625.68	3,900,625.68
4. 期末余额	197,842,990.18	464,603,309.55	662,446,299.73
三、减值准备			
1. 期初余额			
2. 本期增加金额			
(1) 计提			
3. 本期减少金额			
(1) 处置			
4. 期末余额			
四、账面价值			
1. 期末账面价值	270,818,836.85	166,552,982.73	437,371,819.58
2. 期初账面价值	281,294,218.71	206,227,649.24	487,521,867.95

2、未办妥产权证书的土地使用权情况

□适用 √不适用

其他说明：

□适用 √不适用

(二十七)开发支出

□适用 √不适用

(二十八) 商誉**1、商誉账面原值**

□适用 √不适用

2、商誉减值准备

□适用 √不适用

3、商誉所在资产组或资产组组合的相关信息

□适用 √不适用

4、说明商誉减值测试过程、关键参数（例如预计未来现金流量现值时的预测期增长率、稳定期增长率、利润率、折现率、预测期等，如适用）及商誉减值损失的确认方法

□适用 √不适用

5、商誉减值测试的影响

□适用 √不适用

其他说明

□适用 √不适用

(二十九) 长期待摊费用

√适用 □不适用

单位：元 币种：人民币

项目	期初余额	本期增加金额	本期摊销金额	其他减少金额	期末余额
制服费	28,217,753.93		9,717,769.35		18,499,984.58
经营租入固定资产改良支出	20,247,112.46	133,505,736.93	13,714,225.10		140,038,624.29
软件使用费		122,641.51	10,220.15		112,421.36
合计	48,464,866.39	133,628,378.44	23,442,214.60		158,651,030.23

(三十) 递延所得税资产/ 递延所得税负债**1、未经抵销的递延所得税资产**

√适用 □不适用

单位：元 币种：人民币

项目	期末余额		期初余额	
	可抵扣暂时性差异	递延所得税资产	可抵扣暂时性差异	递延所得税资产
内部交易未实现利润				
资产减值准备	17,359,192.49	4,339,798.13	18,969,093.99	4,742,273.51
可抵扣亏损	7,936,837,783.39	1,984,209,445.85	4,092,647,879.28	1,023,161,969.82
信用减值准备	37,294,604.48	9,323,651.14	32,873,883.64	8,218,470.92
固定资产折旧差异	58,024,628.05	14,506,157.01	5,512,810.12	1,378,202.53
递延收益	13,813,519.80	3,453,379.95	17,537,529.28	4,384,382.32
租赁摊销差异	566,223,481.05	141,555,870.27	309,632,222.87	77,408,055.72
合计	8,629,553,209.26	2,157,388,302.35	4,477,173,419.18	1,119,293,354.82

2、未经抵销的递延所得税负债

√适用 □不适用

单位：元 币种：人民币

项目	期末余额		期初余额	
	应纳税暂时性差异	递延所得税负债	应纳税暂时性差异	递延所得税负债
非同一控制企业合并资产评估增值				
其他债权投资公允价值变动				
其他权益工具投资公允价值变动				
根据所投资合伙企业的公允价值变动损益计算的投资收益	217,196,516.95	54,299,129.24	333,620,410.96	83,405,102.74
合计	217,196,516.95	54,299,129.24	333,620,410.96	83,405,102.74

3、以抵销后净额列示的递延所得税资产或负债

√适用 □不适用

单位：元 币种：人民币

项目	递延所得税资产和负债期末互抵金额	抵销后递延所得税资产或负债期末余额	递延所得税资产和负债期初互抵金额	抵销后递延所得税资产或负债期初余额
递延所得税资产	54,299,129.24	2,103,089,173.11		1,119,293,354.82
递延所得税负债	54,299,129.24			83,405,102.74

4、未确认递延所得税资产明细

√适用 □不适用

单位：元 币种：人民币

项目	期末余额	期初余额
可抵扣暂时性差异	104,840.44	113,958.97
可抵扣亏损	35,852,458.91	36,853,132.02
合计	35,957,299.35	36,967,090.99

5、未确认递延所得税资产的可抵扣亏损将于以下年度到期

√适用 □不适用

单位：元 币种：人民币

年份	期末金额	期初金额	备注
2026	18,789,057.77	19,789,730.88	
2025	17,063,401.14	17,063,401.14	
合计	35,852,458.91	36,853,132.02	/

其他说明：

□适用 √不适用

(三十一)其他非流动资产

√适用 □不适用

单位：元 币种：人民币

项目	期末余额			期初余额		
	账面余额	减值准备	账面价值	账面余额	减值准备	账面价值
合同取得成本						
合同履行成本						
应收退货成本						
合同资产						
预付工程款	18,247,027.83		18,247,027.83	3,104,994.00		3,104,994.00
合计	18,247,027.83		18,247,027.83	3,104,994.00		3,104,994.00

(三十二)短期借款**1、短期借款分类**

√适用 □不适用

单位：元 币种：人民币

项目	期末余额	期初余额
质押借款		
抵押借款		
保证借款		
信用借款	749,737,414.82	
合计	749,737,414.82	

2、已逾期未偿还的短期借款情况

□适用 √不适用

其中重要的已逾期未偿还的短期借款情况如下：

□适用 √不适用

其他说明

□适用 √不适用

(三十三)交易性金融负债

□适用 √不适用

(三十四)衍生金融负债

□适用 √不适用

(三十五)应付票据**1、应付票据列示**

□适用 √不适用

(三十六) 应付账款**1、 应付账款列示**

√适用 □不适用

单位：元 币种：人民币

项目	期末余额	期初余额
应付营业成本	1,134,254,762.86	1,139,094,256.27
合计	1,134,254,762.86	1,139,094,256.27

2、 账龄超过 1 年的重要应付账款

□适用 √不适用

其他说明

□适用 √不适用

(三十七) 预收款项**1、 预收账款项列示**

√适用 □不适用

单位：元 币种：人民币

项目	期末余额	期初余额
预收租赁款	189,016,333.77	190,515,681.83
合计	189,016,333.77	190,515,681.83

2、 账龄超过 1 年的重要预收款项

□适用 √不适用

其他说明

□适用 √不适用

(三十八) 合同负债**1、 合同负债情况**

√适用 □不适用

单位：元 币种：人民币

项目	期末余额	期初余额
预收营业款	62,447,076.71	72,368,442.29
合计	62,447,076.71	72,368,442.29

2、 报告期内账面价值发生重大变动的金额和原因

□适用 √不适用

其他说明：

□适用 √不适用

(三十九) 应付职工薪酬**1、 应付职工薪酬列示**

√适用 □不适用

单位：元 币种：人民币

项目	期初余额	本期增加	本期减少	期末余额
一、短期薪酬	539,620,176.16	3,390,985,413.27	3,054,502,939.50	876,102,649.93
二、离职后福利-设定提存计划	16,880,476.64	491,704,478.82	373,689,443.84	134,895,511.62
三、辞退福利	1,503,605.40	5,211,526.10	2,665,131.50	4,050,000.00
四、一年内到期的其他福利				
合计	558,004,258.20	3,887,901,418.19	3,430,857,514.84	1,015,048,161.55

2、 短期薪酬列示

√适用 □不适用

单位：元 币种：人民币

项目	期初余额	本期增加	本期减少	期末余额
一、工资、奖金、津贴和补贴	512,637,531.58	2,788,912,989.08	2,536,965,543.37	764,584,977.29
二、职工福利费	250,650.00	52,582,146.71	50,683,061.76	2,149,734.95
三、社会保险费	7,892,609.67	261,945,200.46	180,969,921.77	88,867,888.36
其中：医疗保险费	7,285,862.37	246,802,814.99	170,065,694.75	84,022,982.61
工伤保险费	408,350.82	10,272,606.09	6,180,139.76	4,500,817.15
生育保险费	198,396.48	4,869,779.38	4,724,087.26	344,088.60
四、住房公积金	7,326,136.00	227,162,795.00	230,459,319.81	4,029,611.19
五、工会经费和职工教育经费	11,513,248.91	60,382,282.02	55,425,092.79	16,470,438.14
六、短期带薪缺勤				
七、短期利润分享计划				
合计	539,620,176.16	3,390,985,413.27	3,054,502,939.50	876,102,649.93

3、 设定提存计划列示

√适用 □不适用

单位：元 币种：人民币

项目	期初余额	本期增加	本期减少	期末余额
1、基本养老保险	11,398,265.21	368,034,397.43	249,398,937.83	130,033,724.81
2、失业保险费	355,712.32	11,864,704.91	8,160,174.63	4,060,242.60
3、企业年金缴费	5,126,499.11	111,805,376.48	116,130,331.38	801,544.21
合计	16,880,476.64	491,704,478.82	373,689,443.84	134,895,511.62

其他说明：

□适用 √不适用

(四十) 应交税费

√适用 □不适用

单位：元 币种：人民币

项目	期末余额	期初余额
企业所得税	77,001,912.95	37,391,022.10
房产税	27,218,258.42	14,177,238.07
增值税	15,754,815.12	31,165,467.78
印花税	8,173,448.17	472,110.30
个人所得税	6,367,796.79	8,708,731.37
城市维护建设税	382,869.06	1,492,827.70
教育费附加	209,241.11	732,122.95
地方教育费附加	139,494.06	489,552.59
土地使用税	100,519.37	150,764.17
环境保护税	29,423.12	32.05
其他	12,000.00	
合计	135,389,778.17	94,779,869.08

(四十一) 其他应付款**1、 项目列示**

√适用 □不适用

单位：元 币种：人民币

项目	期末余额	期初余额
应付利息		
应付股利		
其他应付款	2,206,894,480.30	2,259,568,297.10
合计	2,206,894,480.30	2,259,568,297.10

其他说明：

□适用 √不适用

2、 应付利息**(1) 分类列示**

□适用 √不适用

3、 应付股利**(1) 分类列示**

□适用 √不适用

4、 其他应付款**(1) 按款项性质列示其他应付款**

√适用 □不适用

单位：元 币种：人民币

项目	期末余额	期初余额
保证金	600,825,542.05	588,889,570.09
工程款	1,496,467,792.99	1,565,289,688.47
往来款	109,601,145.26	105,389,038.54
合计	2,206,894,480.30	2,259,568,297.10

(2) 账龄超过 1 年的重要其他应付款

□适用 √不适用

其他说明：

□适用 √不适用

(四十二) 持有待售负债

□适用 √不适用

(四十三) 1 年内到期的非流动负债

√适用 □不适用

单位：元 币种：人民币

项目	期末余额	期初余额
1 年内到期的长期借款		
1 年内到期的应付债券		
1 年内到期的长期应付款		
1 年内到期的租赁负债	1,957,522,935.40	1,916,350,848.62
未确认融资费用	-626,405,865.85	-722,199,892.45
合计	1,331,117,069.55	1,194,150,956.17

(四十四) 其他流动负债

其他流动负债情况

√适用 □不适用

单位：元 币种：人民币

项目	期末余额	期初余额
应付退货款		
短期应付债券	2,003,219,726.03	4,006,176,438.36
待转销项税额	1,764,895.04	1,897,199.45
合计	2,004,984,621.07	4,008,073,637.81

短期应付债券的增减变动：

□适用 √不适用

其他说明：

□适用 √不适用

(四十五) 长期借款**1、 长期借款分类**

□适用 √不适用

其他说明，包括利率区间：

□适用 √不适用

(四十六) 应付债券**1、 应付债券**

□适用 √不适用

2、 应付债券的增减变动：（不包括划分为金融负债的优先股、永续债等其他金融工具）

□适用 √不适用

3、 可转换公司债券的转股条件、转股时间说明

□适用 √不适用

4、 划分为金融负债的其他金融工具说明

期末发行在外的优先股、永续债等其他金融工具基本情况

□适用 √不适用

期末发行在外的优先股、永续债等金融工具变动情况表

□适用 √不适用

其他金融工具划分为金融负债的依据说明：

□适用 √不适用

其他说明：

□适用 √不适用

(四十七) 租赁负债

√适用 □不适用

单位：元 币种：人民币

项目	期末余额	期初余额
应付租赁款	25,200,623,887.79	29,353,429,335.91
未确认融资费用	-6,980,626,298.14	-8,449,730,651.63
合计	18,219,997,589.65	20,903,698,684.28

(四十八) 长期应付款**1、 项目列示**

□适用 √不适用

其他说明：

□适用 √不适用

2、 长期应付款**(1) 按款项性质列示长期应付款**

□适用 √不适用

3、专项应付款**(1) 按款项性质列示专项应付款**

□适用 √不适用

(四十九)长期应付职工薪酬

□适用 √不适用

(五十)预计负债

□适用 √不适用

(五十一)递延收益

递延收益情况

√适用 □不适用

单位：元 币种：人民币

项目	期初余额	本期增加	本期减少	期末余额	形成原因
政府补助	21,879,495.78	4,510,000.00	3,665,816.52	22,723,679.26	
合计	21,879,495.78	4,510,000.00	3,665,816.52	22,723,679.26	

涉及政府补助的项目：

√适用 □不适用

单位：元 币种：人民币

负债项目	期初余额	本期新增 补助金额	本期计入营业外 收入金额	本期计入其他 收益金额	其他 变动	期末余额	与资产相关/ 与收益相关
虹桥机场双视角 X 射线安全检查设备更新	4,008,333.33			601,250.04		3,407,083.29	与资产相关
虹桥机场西区能源中心加装冷凝器自动清洗装置	105,917.15			40,999.92		64,917.23	与资产相关
虹桥机场航机南站主变更新项目	739,300.83			145,432.32		593,868.51	与资产相关
虹桥机场货运楼屋顶光伏发电项目	1,822,400.00			107,200.00		1,715,200.00	与资产相关
虹桥机场中小锅炉提标改造项目	1,030,000.00	4,510,000.00				5,540,000.00	与资产相关
站坪高杆灯节能	63,681.56			9,924.36		53,757.20	与资产相关
东区滑行道系统灯具节能	294,000.00			42,000.00		252,000.00	与资产相关
站坪机位标记牌节能	286,666.96			39,999.96		246,667.00	与资产相关
综合改造项目	2,126,666.67			579,999.96		1,546,666.71	与资产相关
跨境电商处理中心项目	1,921,073.72			562,265.52		1,358,808.20	与资产相关
安检设备补助	4,687,500.00			937,500.00		3,750,000.00	与资产相关
锅炉设备改造补助	4,793,955.56			599,244.44		4,194,711.12	与资产相关

其他说明：

□适用 √不适用

(五十二)其他非流动负债

□适用 √不适用

(五十三)股本

√适用 □不适用

单位：元 币种：人民币

	期初余额	本次变动增减(+、-)					期末余额
		发行新股	送股	公积金转股	其他	小计	
股份总数	1,926,958,448.00	561,522,892.00				561,522,892.00	2,488,481,340.00

其他说明：

公司第八届董事会第十八次会议、第八届董事会第二十二次会议和2021年第一次临时股东大会审议通过《上海国际机场股份有限公司发行股份购买资产并募集配套资金暨关联交易方案的议案》及相关议案、经中国证券监督管理委员会证监许可[2022]833号文件批准，核准公司向机场集团非公开发行433,939,325股股份购买相关资产；核准公司向机场集团发行股份募集配套资金不超过50亿元。（1）2022年月公司向机场集团非公开发行433,939,325股股份，每股面值1元，每股发行价格为44.09元，增加股本人民币433,939,325.00元，增加资本公积人民币18,698,445,575.00元，该股本已经立信会计师事务所（特殊普通合伙）信会师报字[2022]第ZA15474号验资报告验证；（2）2022年9月公司已完成了127,583,567股人民币普通股（A股）的非公开发行，每股发行价格为人民币39.19元，募集资金总额为人民币4,999,999,990.73元，扣除本次非公开发行承销费、律师费、验资费及其他发行费用合计人民币61,632,400.46元（不含增值税进项税），实际募集资金净额为人民币4,938,367,590.27元，其中计入股本人民币127,583,567.00元，计入资本公积（股本溢价）4,810,784,023.27元，该股本已经立信会计师事务所（特殊普通合伙）信会师报字[2022]第ZA15885号验资报告验证。

(五十四)其他权益工具**1、 期末发行在外的优先股、永续债等其他金融工具基本情况**

□适用 √不适用

2、 期末发行在外的优先股、永续债等金融工具变动情况表

□适用 √不适用

其他权益工具本期增减变动情况、变动原因说明，以及相关会计处理的依据：

□适用 √不适用

其他说明：

□适用 √不适用

(五十五)资本公积

√适用 □不适用

单位：元 币种：人民币

项目	上年年末余额	期初余额	本期增加	本期减少	期末余额
资本溢价（股本溢价）	2,575,497,907.54	10,346,035,241.14	23,792,792,048.56	17,634,893,200.00	16,503,934,089.70
其他资本公积					
合计	2,575,497,907.54	10,346,035,241.14	23,792,792,048.56	17,634,893,200.00	16,503,934,089.70

其他说明，包括本期增减变动情况、变动原因说明：

1、本期资本公积（股本溢价）增加系：

（1）公司向机场集团发行股份购买资产并募集配套资金溢价出资计入资本公积 23,509,229,598.27 元。

（2）根据公司《发行股份购买资产协议》及其补充协议中过渡期损益的相关约定：除浦东第四跑道外的其他标的资产在过渡期内因运营所产生的盈利由公司享有，因运营所产生的亏损由机场集团以现金方式全额补偿予公司。天职国际会计师事务所（特殊普通合伙）对虹桥机场和物流公司在过渡期间（2021 年 7 月 1 日-2022 年 6 月 30 日）的损益情况进行了专项审计，并出具了天职业字[2022]37242 号《上海虹桥国际机场有限责任公司审计报告》和天职业字[2022]37243 号《上海机场集团物流发展有限公司审计报告》（以下简称“审计报告”）。根据审计报告，虹桥机场过渡期间实现的净利润为-378,083,267.05 元，机场集团将承担过渡期损益补偿义务，亏损金额以货币方式全额支付给公司，公司扣除企业所得税后计入资本公积 283,562,450.29 元。

2、本期资本公积（股本溢价）减少 17,634,893,200.00 元系公司同一控制下企业合并虹桥机场、物流公司所致。

(五十六) 库存股

适用 不适用

(五十七) 其他综合收益

适用 不适用

(五十八) 专项储备

适用 不适用

(五十九) 盈余公积

适用 不适用

单位：元 币种：人民币

项目	上年年末余额	期初余额	本期增加	本期减少	期末余额
法定盈余公积	1,309,796,168.00	1,504,004,168.00			1,504,004,168.00
任意盈余公积					
储备基金					
企业发展基金					
其他					
合计	1,309,796,168.00	1,504,004,168.00			1,504,004,168.00

(六十) 未分配利润

适用 不适用

单位：元 币种：人民币

项目	本期	上期
调整前上期末未分配利润	21,692,284,006.92	23,403,222,717.06
调整期初未分配利润合计数（调增+，调减-）	413,846,321.72	241,334,953.87
调整后期初未分配利润	22,106,130,328.64	23,644,557,670.93
加：本期归属于母公司所有者的净利润	-2,994,949,875.37	-1,578,222,818.35
减：提取法定盈余公积		
提取任意盈余公积		
提取一般风险准备		

应付普通股股利		
转作股本的普通股股利		
同一控制下的业务合并利润转出		-39,795,476.06
期末未分配利润	19,111,180,453.27	22,106,130,328.64

(六十一) 营业收入和营业成本**1、营业收入和营业成本情况**

√适用 □不适用

单位：元 币种：人民币

项目	本期发生额		上期发生额	
	收入	成本	收入	成本
主营业务	5,480,447,621.36	8,900,959,687.20	8,154,776,878.02	9,719,227,141.60
其他业务				
合计	5,480,447,621.36	8,900,959,687.20	8,154,776,878.02	9,719,227,141.60

2、营业收入扣除情况表

单位：万元 币种：人民币

项目	本年度	具体扣除情况	上年度	具体扣除情况
营业收入金额	548,044.76		815,477.68	
营业收入扣除项目合计金额	0.00		0.00	
营业收入扣除项目合计金额占营业收入的比重(%)	0.00	/	0.00	/
一、与主营业务无关的业务收入				
1. 正常经营之外的其他业务收入。如出租固定资产、无形资产、包装物，销售材料，用材料进行非货币性资产交换，经营受托管理业务等实现的收入，以及虽计入主营业务收入，但属于上市公司正常经营之外的收入。	0.00		0.00	
2. 不具备资质的类金融业务收入，如拆出资金利息收入；本会计年度以及上一会计年度新增的类金融业务所产生的收入，如担保、商业保理、小额贷款、融资租赁、典当等业务形成的收入，为销售主营产品而开展的融资租赁业务除外。	0.00		0.00	
3. 本会计年度以及上一会计年度新增贸易业务所产生的收入。	0.00		0.00	
4. 与上市公司现有正常经营业务无关的关联交易产生的收入。	0.00		0.00	
5. 同一控制下企业合并的子公司期初至合并日的收入。	0.00		0.00	
6. 未形成或难以形成稳定业务模式的业务所产生的收入。	0.00		0.00	
与主营业务无关的业务收入小计				
二、不具备商业实质的收入				
1. 未显著改变企业未来现金流量的风险、时间分布或金额的交易或事项产生的收入。	0.00		0.00	
2. 不具有真实业务的交易产生的收入。如以自我交易的方式实现的虚假收入，利用互联网技术手段或其他方法构造交易产生的虚假收入等。	0.00		0.00	
3. 交易价格显失公允的业务产生的收入。	0.00		0.00	
4. 本会计年度以显失公允的对价或非交易方式取得的企业合并的子公司或业务产生的收入。	0.00		0.00	
5. 审计意见中非标准审计意见涉及的收入。	0.00		0.00	
6. 其他不具有商业合理性的交易或事项产生的收入。	0.00		0.00	
不具备商业实质的收入小计	0.00		0.00	
三、与主营业务无关或不具备商业实质的其他收入	0.00		0.00	
营业收入扣除后金额	548,044.76		815,477.68	

3、合同产生的收入的情况

□适用 √不适用

合同产生的收入说明：

适用 不适用

4、 履约义务的说明

适用 不适用

5、 分摊至剩余履约义务的说明

适用 不适用

(六十二)税金及附加

适用 不适用

单位：元 币种：人民币

项目	本期发生额	上期发生额
营业税	226,835.00	476,835.01
城市维护建设税	4,383,296.77	7,281,409.02
教育费附加	4,063,360.36	4,984,857.60
房产税	91,743,836.51	57,535,500.32
土地使用税	332,275.16	1,006,416.58
印花税	4,344,647.08	3,078,502.27
其他	198,985.24	158,249.90
河道费	2,268.37	5,322.02
合计	105,295,504.49	74,527,092.72

(六十三)销售费用

适用 不适用

(六十四)管理费用

适用 不适用

单位：元 币种：人民币

项目	本期发生额	上期发生额
职工薪酬	362,520,643.71	317,637,136.71
运营经费	21,051,001.35	22,512,514.31
折旧及摊销费用	28,341,333.40	22,823,452.10
办公费	23,642,213.34	16,453,138.66
聘请中介及咨询费	20,185,774.09	35,794,384.26
残疾人就业保障金	18,330,745.77	12,277,876.60
保险费	7,208,012.87	7,722,262.65
其他	2,604,729.01	3,584,078.53
合计	483,884,453.54	438,804,843.82

(六十五)研发费用

适用 不适用

(六十六)财务费用

适用 不适用

单位：元 币种：人民币

项目	本期发生额	上期发生额
利息费用	819,066,306.38	866,040,308.72
其中：租赁负债利息费用	750,426,508.24	800,618,777.39
减：利息收入	-347,117,779.46	-250,755,672.74
汇兑损益	-6,916,648.53	1,613,455.39
其他	1,413,304.28	2,680,708.86
合计	466,445,182.67	619,578,800.23

(六十七)其他收益

√适用 □不适用

单位：元 币种：人民币

项目	本期发生额	上期发生额
政府补助	406,333,841.08	34,366,693.29
进项税加计抵减	4,925,578.18	3,218,844.24
代扣个人所得税手续费	19,686.40	487,200.12
合计	411,279,105.66	38,072,737.65

其他说明：

计入其他收益的政府补助

单位：元 币种：人民币

补助项目	本期金额	上期金额	与资产相关/ 与收益相关
安检设备补助	937,500.00	937,500.00	与资产相关
虹桥机场双视角 X 射线安全检查设备更新项目	601,250.04	801,666.67	与资产相关
锅炉设备改造补助	599,244.44	599,244.44	与资产相关
飞行区综合改造	579,999.96	773,333.33	与资产相关
跨境电商货物处理中心项目拨款	562,265.52	562,265.52	与资产相关
虹桥机场航机南楼站主变更新	145,432.32	145,432.32	与资产相关
滑行道灯具节能补贴	42,000.00	42,000.00	与资产相关
虹桥机场西区能源中心加装冷凝器自动清洗装置	40,999.92	20,499.96	与资产相关
机位标记牌节能补贴	39,999.96	39,999.96	与资产相关
站坪高杆灯节能补贴	9,924.36	9,924.36	与资产相关
虹桥机场水表远程抄表系统项目		49,803.02	与资产相关
能源中心冷机房 EA 能源管理系统		34,352.99	与资产相关
虹桥机场东区水表远程抄表项目		42,909.18	与资产相关
虹桥机场西区高压电表远程抄表项目		15,000.00	与资产相关
虹桥机场能源管理系统项目		35,761.71	与资产相关
结航站区 T2 空调、照明节能控制模式研究		290,000.00	与资产相关
政府防疫补贴 1	272,100,000.00	10,028,245.00	与收益相关
政府防疫补贴 2	109,059,494.10		与收益相关
房屋租金减免专项补贴	16,000,000.00		与收益相关
稳岗补贴	3,744,900.00	6,949.09	与收益相关
复产复工补贴	1,700,000.00		与收益相关
其他零星补助	170,830.46	36,780.30	与收益相关
专项支持资金		10,555,359.00	与收益相关
无纸化旅客便捷乘机标准流程研究项目资金		1,630,000.00	与收益相关
应急救援演练专项补助		400,000.00	与收益相关

集团无纸化旅客便捷乘机标准流程研究项目		910,000.00	与收益相关
应急演练补助经费		386,792.44	与收益相关
浦东新区贸易发展推进中心财政扶持款		5,890,000.00	与收益相关
带教津贴		122,874.00	与收益相关
合计	406,333,841.08	34,366,693.29	

(六十八) 投资收益

√适用 □不适用

单位：元 币种：人民币

项目	本期发生额	上期发生额
权益法核算的长期股权投资收益	176,544,382.22	778,141,113.53
处置长期股权投资产生的投资收益		
交易性金融资产在持有期间的投资收益		
其他权益工具投资在持有期间取得的股利收入		
债权投资在持有期间取得的利息收入		
其他债权投资在持有期间取得的利息收入		
处置交易性金融资产取得的投资收益		
处置其他权益工具投资取得的投资收益		
处置债权投资取得的投资收益		
处置其他债权投资取得的投资收益		
债务重组收益		
合计	176,544,382.22	778,141,113.53

(六十九) 净敞口套期收益

□适用 √不适用

(七十) 公允价值变动收益

√适用 □不适用

单位：元 币种：人民币

产生公允价值变动收益的来源	本期发生额	上期发生额
交易性金融资产	-57,876.72	
其中：衍生金融工具产生的公允价值变动收益		
交易性金融负债		
按公允价值计量的投资性房地产		
合计	-57,876.72	

(七十一) 信用减值损失

√适用 □不适用

单位：元 币种：人民币

项目	本期发生额	上期发生额
应收票据坏账损失		
应收账款坏账损失	5,231,217.96	2,829,635.51
其他应收款坏账损失	200,985.14	208,357.32
债权投资减值损失		
其他债权投资减值损失		
长期应收款坏账损失		
合同资产减值损失		

合计	5,432,203.10	3,037,992.83
----	--------------	--------------

(七十二) 资产减值损失

√适用 □不适用

单位：元 币种：人民币

项目	本期发生额	上期发生额
一、坏账损失		
二、存货跌价损失及合同履约成本减值损失	-488,354.88	72,271.19
三、长期股权投资减值损失		17,286,921.30
四、投资性房地产减值损失		
五、固定资产减值损失		
六、工程物资减值损失		
七、在建工程减值损失		
八、生产性生物资产减值损失		
九、油气资产减值损失		
十、无形资产减值损失		
十一、商誉减值损失		
十二、其他		
合计	-488,354.88	17,359,192.49

(七十三) 资产处置收益

√适用 □不适用

单位：元 币种：人民币

项目	本期发生额	上期发生额	计入当期非经常性损益的金额
处置非流动资产利得	-808,813.64	-3,251,582.49	-808,813.64
其中：处置固定资产	-1,490,678.62	-3,251,582.49	
处置使用权资产	681,864.98		
合计	-808,813.64	-3,251,582.49	-808,813.64

(七十四) 营业外收入

营业外收入情况

√适用 □不适用

单位：元 币种：人民币

项目	本期发生额	上期发生额	计入当期非经常性损益的金额
非流动资产处置利得合计			
其中：固定资产处置利得			
无形资产处置利得			
非货币性资产交换利得			
接受捐赠			
政府补助			
违约收入	3,705,180.41	5,323,973.20	3,705,180.41
处置低值易耗品收益	705,576.78	54,550.45	705,576.78
其他	3,250,448.36	882,697.86	3,250,448.36
法院执行款	70,169,468.51		70,169,468.51
合计	77,830,674.06	6,261,221.51	77,830,674.06

计入当期损益的政府补助

□适用 √不适用

其他说明：

适用 不适用**(七十五) 营业外支出**适用 不适用

单位：元 币种：人民币

项目	本期发生额	上期发生额	计入当期非经常性损益的金额
非流动资产处置损失合计			
其中：固定资产处置损失			
无形资产处置损失			
非货币性资产交换损失			
对外捐赠	1,022,187.13	5,031,873.74	1,022,187.13
非流动资产毁损报废损失	7,760,259.89	1,261,663.68	7,760,259.89
其他	-52,517.26	359,117.94	-52,517.26
合计	8,729,929.76	6,652,655.36	8,729,929.76

(七十六) 所得税费用**1、 所得税费用表**适用 不适用

单位：元 币种：人民币

项目	本期发生额	上期发生额
当期所得税费用	126,682,932.80	143,859,675.36
递延所得税费用	-1,161,721,737.79	-707,622,360.00
合计	-1,035,038,804.99	-563,762,684.64

2、 会计利润与所得税费用调整过程适用 不适用

单位：元 币种：人民币

项目	本期发生额
利润总额	-3,825,023,512.94
按法定/适用税率计算的所得税费用	-956,255,878.24
子公司适用不同税率的影响	
调整以前期间所得税的影响	-24,589,750.04
非应税收入的影响	-57,777,584.99
不可抵扣的成本、费用和损失的影响	3,836,856.20
使用前期未确认递延所得税资产的可抵扣亏损的影响	-252,447.92
本期未确认递延所得税资产的可抵扣暂时性差异或可抵扣亏损的影响	
所得税费用	-1,035,038,804.99

其他说明：

适用 不适用**(七十七) 其他综合收益**适用 不适用

(七十八) 每股收益**1、基本每股收益**

基本每股收益以归属于母公司普通股股东的合并净利润除以本公司发行在外普通股的加权平均数计算：

单位：元 币种：人民币

项目	本期金额	上期金额
归属于母公司普通股股东的合并净利润	-2,994,949,875.37	-1,578,222,818.35
本公司发行在外普通股的加权平均数	2,372,981,080.83	2,326,933,343.42
基本每股收益	-1.26	-0.68
其中：持续经营基本每股收益	-1.26	-0.68
终止经营基本每股收益		

2、稀释每股收益

稀释每股收益以归属于母公司普通股股东的合并净利润（稀释）除以本公司发行在外普通股的加权平均数（稀释）计算：

单位：元 币种：人民币

项目	本期金额	上期金额
归属于母公司普通股股东的合并净利润（稀释）	-2,994,949,875.37	-1,578,222,818.35
本公司发行在外普通股的加权平均数（稀释）	2,372,981,080.83	2,326,933,343.42
稀释每股收益	-1.26	-0.68
其中：持续经营稀释每股收益	-1.26	-0.68
终止经营稀释每股收益		

(七十九) 现金流量表项目**1、收到的其他与经营活动有关的现金**

√适用 □不适用

单位：元 币种：人民币

项目	本期发生额	上期发生额
往来款、代垫款	313,074,499.82	423,414,916.41
利息收入	334,695,606.81	265,088,680.19
补贴款	407,197,710.96	52,514,182.19
合计	1,054,967,817.59	741,017,778.79

2、支付的其他与经营活动有关的现金

√适用 □不适用

单位：元 币种：人民币

项目	本期发生额	上期发生额
费用支出	138,010,377.46	364,647,609.76
其他	271,506,809.24	453,611,213.12
合计	409,517,186.70	818,258,822.88

3、收到的其他与投资活动有关的现金

√适用 □不适用

单位：元 币种：人民币

项目	本期发生额	上期发生额
收回资金池存款		870,994,490.04
业绩补偿款	378,083,267.05	
合计	378,083,267.05	870,994,490.04

4、支付的其他与投资活动有关的现金

□适用 √不适用

5、收到的其他与筹资活动有关的现金

□适用 √不适用

6、支付的其他与筹资活动有关的现金

√适用 □不适用

单位：元 币种：人民币

项目	本期发生额	上期发生额
支付的租赁费	1,417,643,957.68	1,276,625,927.56
以发行股票等方式筹集资金而由企业直接支付的审计、咨询等费用	4,450,000.00	
合计	1,422,093,957.68	1,276,625,927.56

(八十)现金流量表补充资料

1、现金流量表补充资料

√适用 □不适用

单位：元 币种：人民币

补充资料	本期金额	上期金额
1. 将净利润调节为经营活动现金流量：		
净利润	-2,789,984,707.95	-1,341,424,666.19
加：资产减值准备	-488,354.88	17,359,192.49
信用减值损失	5,432,203.10	3,037,992.83
固定资产折旧、油气资产折耗、生产性生物资产折旧	1,439,752,334.33	1,799,205,574.00
使用权资产摊销	1,174,007,093.12	1,204,913,055.14
无形资产摊销	120,677,777.04	99,512,637.22
长期待摊费用摊销	23,442,214.60	23,968,946.74
处置固定资产、无形资产和其他长期资产的损失（收益以“－”号填列）	719,811.58	3,251,582.49
固定资产报废损失（收益以“－”号填列）	7,848,164.61	1,261,663.68
公允价值变动损失（收益以“－”号填列）	57,876.72	
财务费用（收益以“－”号填列）	812,326,240.31	840,144,329.72
投资损失（收益以“－”号填列）	-176,544,382.22	-778,141,113.53
递延所得税资产减少（增加以“－”号填列）	-1,078,316,635.05	-709,877,555.32
递延所得税负债增加（减少以“－”号填列）	-83,405,102.74	65,674,820.12
存货的减少（增加以“－”号填列）	-9,118,304.90	-7,061,070.83
经营性应收项目的减少（增加以“－”号填列）	-194,848,608.78	696,390,505.70
经营性应付项目的增加（减少以“－”号填列）	631,481,022.72	76,168,867.14
其他		-145,187,801.76
经营活动产生的现金流量净额	-116,961,358.39	1,849,196,959.64

2. 不涉及现金收支的重大投资和筹资活动:		
债务转为资本		
一年内到期的可转换公司债券		
融资租入固定资产		
3. 现金及现金等价物净变动情况:		
现金的期末余额	13,876,587,382.90	12,631,641,841.80
减: 现金的期初余额	12,631,641,841.80	7,709,216,546.48
加: 现金等价物的期末余额		
减: 现金等价物的期初余额		
现金及现金等价物净增加额	1,244,945,541.10	4,922,425,295.32

2、 本期支付的取得子公司的现金净额

□适用 √不适用

3、 本期收到的处置子公司的现金净额

□适用 √不适用

4、 现金和现金等价物的构成

√适用 □不适用

单位: 元 币种: 人民币

项目	期末余额	期初余额
一、现金	13,876,587,382.90	12,631,641,841.80
其中: 库存现金		
可随时用于支付的银行存款	13,873,027,771.42	12,631,552,532.61
可随时用于支付的其他货币资金	3,559,611.48	89,309.19
可用于支付的存放中央银行款项		
存放同业款项		
拆放同业款项		
二、现金等价物		
其中: 三个月内到期的债券投资		
三、期末现金及现金等价物余额	13,876,587,382.90	12,631,641,841.80
其中: 母公司或集团内子公司使用受限制的现金和现金等价物		

其他说明:

□适用 √不适用

(八十一) 所有者权益变动表项目注释

说明对上年期末余额进行调整的“其他”项目名称及调整金额等事项:

□适用 √不适用

(八十二) 所有权或使用权受到限制的资产

□适用 √不适用

(八十三) 外币货币性项目

1、 外币货币性项目

√适用 □不适用

单位：元

项目	期末外币余额	折算汇率	期末折算人民币余额
货币资金	-	-	77,873,274.46
其中：美元	11,181,298.92	6.9646	77,873,274.46
欧元			
港币			
应收账款	-	-	
其中：美元			
欧元			
港币			
长期借款	-	-	
其中：美元			
欧元			
港币			

2、 境外经营实体说明，包括对于重要的境外经营实体，应披露其境外主要经营地、记账本位币及选择依据，记账本位币发生变化的还应披露原因

□适用 √不适用

(八十四) 套期

□适用 √不适用

(八十五) 政府补助

1、 政府补助基本情况

√适用 □不适用

单位：元 币种：人民币

种类	金额	列报项目	计入当期损益的金额	计入当期损益或冲减相关成本费用损失的上期金额	计入当期损益或冲减相关成本费用损失的项目
1、 与资产相关的政府补助					
安检设备补助	937,500.00	其他收益	937,500.00	937,500.00	计入当期损益
虹桥机场双视角 X 射线安全检查设备更新	601,250.04	其他收益	601,250.04	801,666.67	计入当期损益
锅炉设备改造补助	599,244.44	其他收益	599,244.44	599,244.44	计入当期损益
综合改造项目	579,999.96	其他收益	579,999.96	773,333.33	计入当期损益
跨境电商处理中心项目	562,265.52	其他收益	562,265.52	562,265.52	计入当期损益
虹桥机场航机南站主变更新项目	145,432.32	其他收益	145,432.32	145,432.32	计入当期损益
东区滑行道系统灯具节能	42,000.00	其他收益	42,000.00	42,000.00	计入当期损益
虹桥机场西区能源中心加装冷凝器自动清洗装置	40,999.92	其他收益	40,999.92	20,499.96	计入当期损益
站坪机位标记牌节能	39,999.96	其他收益	39,999.96	39,999.96	计入当期损益
站坪高杆灯节能	9,924.36	其他收益	9,924.36	9,924.36	计入当期损益
2、 与收益相关的政府补助					
政府防疫补贴 1	272,100,000.00		272,100,000.00	20,583,604.00	计入当期损益
政府防疫补贴 2	109,059,494.10		109,059,494.10		计入当期损益

房屋租金减免专项补贴	16,000,000.00		16,000,000.00		计入当期损益
稳岗补贴	3,744,900.00		3,744,900.00	6,949.09	计入当期损益
复产复工补贴	1,700,000.00		1,700,000.00		计入当期损益
其他零星补助	170,830.46		170,830.46	36,780.30	计入当期损益
无纸化旅客便捷乘机标准流程研究项目资金				1,630,000.00	计入当期损益
应急救援演练专项补助				400,000.00	计入当期损益
集团无纸化旅客便捷乘机标准流程研究项目				910,000.00	计入当期损益
应急演练补助经费				386,792.44	计入当期损益
浦东新区贸易发展推进中心财政扶持款				5,890,000.00	计入当期损益
带教津贴				122,874.00	计入当期损益

2、政府补助退回情况

适用 不适用

其他

适用 不适用

(八十六) 租赁

1、作为承租人

单位：元 币种：人民币

项目	本期金额	上期金额
租赁负债的利息费用	750,426,508.24	800,618,777.39
计入相关资产成本或当期损益的简化处理的短期租赁费用	10,746,166.83	22,908,300.04
计入相关资产成本或当期损益的简化处理的低价值资产租赁费用（低价值资产的短期租赁费用除外）		
计入相关资产成本或当期损益的未纳入租赁负债计量的可变租赁付款额		
其中：售后租回交易产生部分		
转租使用权资产取得的收入		
与租赁相关的总现金流出	1,428,390,124.51	1,299,534,227.60
售后租回交易产生的相关损益		
售后租回交易现金流入		
售后租回交易现金流出		

2、作为出租人

(1) 经营租赁

单位：元 币种：人民币

	本期金额	上期金额
经营租赁收入	913,488,681.22	1,142,923,043.88
其中：与未计入租赁收款额的可变租赁付款额相关的收入		

于资产负债表日后将收到的未折现的租赁收款额如下：

单位：元 币种：人民币

剩余租赁期	本期金额	上期金额
1 年以内	1,087,045,144.05	1,065,592,787.65

1 至 2 年	1,186,198,964.38	1,045,047,481.54
2 至 3 年	765,867,672.29	1,205,952,786.89
3 至 4 年	409,810,411.27	490,412,887.28
4 至 5 年	409,810,411.27	409,219,111.28
5 年以上	2,224,810,431.27	2,343,084,127.25
合计	6,083,543,034.53	6,559,309,181.89

3、 本公司作为承租人在特殊情况下采用简化方法处理相关租金减让冲减本期营业成本、管理费用和销售费用合计人民币 164,298,171.42 元。

本公司作为出租人在特殊情况下采用简化方法处理相关租金减让冲减本期营业收入人民币 154,968,248.47 元。

六、合并范围的变更

(一)非同一控制下企业合并

适用 不适用

(二)同一控制下企业合并

适用 不适用

1、本期发生的同一控制下企业合并

适用 不适用

单位：元 币种：人民币

被合并方名称	企业合并中取得的权益比例	构成同一控制下企业合并的依据	合并日	合并日的确定依据	合并当期期初至合并日被合并方的收入	合并当期期初至合并日被合并方的净利润	比较期间被合并方的收入	比较期间被合并方的净利润
虹桥机场	100.00%	受同一方控制	2022/7/12	控制权转移	797,087,675.59	-338,089,097.59	2,695,668,137.53	-33,188,484.87
物流公司	100.00%	受同一方控制	2022/7/12	控制权转移	808,509,152.26	118,473,218.33	1,748,886,804.59	403,638,055.24

2、合并成本

√适用 □不适用

单位：元 币种：人民币

合并成本	虹桥机场	物流公司
—现金		
—非现金资产的账面价值		
—发行或承担的债务的账面价值		
—发行的权益性证券的面值	329,233,232.00	70,741,665.00
—或有对价		

3、合并日被合并方资产、负债的账面价值

√适用 □不适用

单位：元 币种：人民币

	虹桥机场		物流公司	
	合并日	上期期末	合并日	上期期末
资产：	12,674,204,741.77	13,169,875,276.83	3,178,797,206.58	3,456,594,613.24
货币资金	803,281,918.98	1,307,221,207.97	1,166,574,366.24	1,383,513,548.06
应收款项	570,994,310.54	460,060,254.24	230,218,892.75	264,115,003.03
预付款项	16,014,499.62	15,368,821.18	4,498,006.10	4,068,428.26
其他应收款	6,665,151.04	4,294,255.68	44,563,024.95	6,582,540.93
长期待摊费用	19,221,396.76	17,226,479.35	20,894,481.47	25,196,929.00
递延所得税资产	198,736,319.38	45,743,908.87	14,952,634.54	9,913,998.08
其他非流动资产	1,010,988.00	1,010,988.00		
存货	9,184,352.23	9,387,163.37	3,951,038.43	4,118,982.48
其他流动资产	5,784,390.89	184,470.52	4,559,321.70	405,528.15
长期股权投资	257,227,145.02	243,284,768.40	15,735,212.04	15,735,212.04
在建工程	345,257,074.24	627,806,310.35	25,396,303.60	26,700,619.98
使用权资产	4,535,453,659.04	4,704,233,598.45	1,541,213,847.92	1,597,111,696.38
固定资产	5,872,823,375.77	5,700,282,948.05	105,282,263.25	117,107,465.65
无形资产	32,550,160.26	33,770,102.40	957,813.59	2,024,661.20
负债：	5,529,799,574.35	5,687,381,011.82	1,272,368,461.94	1,125,689,150.53
借款				
应付款项	284,847,662.19	262,364,782.98	131,830,523.85	166,844,958.87
预收款项	9,895,216.73	18,007,285.95		
合同负债	58,949,295.92	67,501,815.94		
应付职工薪酬	89,392,865.17	191,342,346.85	62,680,761.13	81,956,965.01
应交税费	3,940,912.89	40,750,106.28	17,250,738.36	42,497,575.49
其他应付款	268,734,995.77	257,700,021.04	253,172,011.18	32,348,692.87
一年内到期的非流动负债	353,094,115.26	220,651,968.17	119,411,504.21	173,012,721.94
其他流动负债	26,529,701.78	1,879,653.96		
租赁负债	4,420,386,479.30	4,616,706,064.15	686,429,837.71	627,107,162.63
递延收益	14,028,329.34	10,476,966.50	1,593,085.50	1,921,073.72
净资产	7,144,405,167.42	7,482,494,265.01	1,906,428,744.64	2,330,905,462.71
减：少数股东权益			968,664,536.04	1,433,872,545.98
取得的净资产	7,144,405,167.42	7,482,494,265.01	937,764,208.60	897,032,916.73

(三) 反向购买

□适用 √不适用

(四) 处置子公司

是否存在单次处置对子公司投资即丧失控制权的情形

□适用 √不适用

其他说明：

□适用 √不适用

(五) 其他原因的合并范围变动

说明其他原因导致的合并范围变动（如，新设子公司、清算子公司等）及其相关情况：

□适用 √不适用

(六) 其他

□适用 √不适用

七、在其他主体中的权益**(一) 在子公司中的权益****1、 企业集团的构成**

√适用 □不适用

子公司名称	主要经营地	注册地	业务性质	持股比例(%)		取得方式
				直接	间接	
上海机场广告有限公司（以下简称“机场广告”）	中国上海	中国上海	广告服务	51.00	49.00	设立
上海国际机场候机楼餐饮有限公司（以下简称“候机楼餐饮”）	中国上海	中国上海	经营国际餐厅、国内餐厅、快餐厅及酒吧间（大型饭店）	100.00		非同一控制合并
虹桥机场	中国上海	中国上海	航空运输	100.00		同一控制合并
物流公司	中国上海	中国上海	航空物流	100.00		同一控制合并

2、 重要的非全资子公司

□适用 √不适用

3、 重要非全资子公司的主要财务信息

□适用 √不适用

4、 使用企业集团资产和清偿企业集团债务的重大限制

□适用 √不适用

5、 向纳入合并财务报表范围的结构化主体提供的财务支持或其他支持

□适用 √不适用

其他说明：

□适用 √不适用

(二) 在子公司的所有者权益份额发生变化且仍控制子公司的交易

□适用 √不适用

(三) 在合营企业或联营企业中的权益

√适用 □不适用

1、重要的合营企业或联营企业

√适用 □不适用

单位:元 币种:人民币

合营企业或联营企业名称	主要经营地	注册地	业务性质	持股比例(%)		对合营企业或联营企业投资的会计处理方法	对本公司活动是否具有战略性
				直接	间接		
德高动量	中国上海	中国上海	设计、制作、代理、发布国内外各类广告		50.00	权益法	否
航空油料	中国上海	中国上海	供油及相关配套服务	40.00		权益法	否

2、重要合营企业的主要财务信息

√适用 □不适用

单位:元 币种:人民币

	期末余额/ 本期发生额	期初余额/ 上期发生额
	德高动量	德高动量
流动资产	479,661,753.26	677,449,852.43
其中: 现金和现金等价物	263,960,775.63	495,427,154.72
非流动资产	177,880,703.56	228,672,180.64
资产合计	657,542,456.82	906,122,033.07
流动负债	391,117,413.54	486,482,125.00
非流动负债	14,545,979.41	27,261,560.81
负债合计	405,663,392.95	513,743,685.81
少数股东权益		
归属于母公司股东权益	251,879,063.87	392,378,347.26
按持股比例计算的净资产份额	125,939,531.93	196,189,173.62
调整事项		
--商誉		
--内部交易未实现利润		
--其他		
对合营企业权益投资的账面价值		
存在公开报价的合营企业权益投资的公允价值		
营业收入	851,247,614.06	1,254,014,742.86
财务费用	-12,100,359.45	-4,827,735.46
所得税费用	73,789,379.70	122,200,380.95

净利润	221,879,063.87	364,160,004.88
终止经营的净利润		
其他综合收益		
综合收益总额	221,879,063.87	364,160,004.88
本年度收到的来自合营企业的股利	181,189,173.63	197,318,985.94

3、重要联营企业的主要财务信息

√适用 □不适用

单位：元 币种：人民币

	期末余额/ 本期发生额	期初余额/ 上期发生额
	航空油料	航空油料
流动资产	4,010,071,956.97	4,377,446,984.18
非流动资产	328,924,474.33	340,902,040.92
资产合计	4,338,996,431.30	4,718,349,025.10
流动负债	1,117,166,507.04	1,432,431,069.64
非流动负债	100,000.00	
负债合计	1,117,266,507.04	1,432,431,069.64
少数股东权益		
归属于母公司股东权益	3,221,729,924.26	3,285,917,955.46
按持股比例计算的净资产份额	1,288,691,969.70	1,314,367,182.18
调整事项	-55,664,842.61	-58,866,053.27
--商誉		
--内部交易未实现利润		
--其他		
--提取的安全生产费	-98,890,376.37	-110,736,693.99
--股权投资借方差额	43,225,533.76	51,870,640.72
对联营企业权益投资的账面价值	1,233,027,127.09	1,255,501,128.91
存在公开报价的联营企业权益投资的公允价值		
营业收入	12,109,116,107.26	10,551,274,540.27
净利润	419,427,762.85	506,600,903.93
终止经营的净利润		
其他综合收益		
综合收益总额	419,427,762.85	506,600,903.93
本年度收到的来自联营企业的股利	181,600,000.00	332,400,000.00

4、不重要的合营企业和联营企业的汇总财务信息

√适用 □不适用

单位：元 币种：人民币

	期末余额/ 本期发生额	期初余额/ 上期发生额
合营企业：		

投资账面价值合计	185,625,091.98	224,636,854.60
下列各项按持股比例计算的合计数		
--净利润	-39,011,762.62	6,307,709.57
--其他综合收益		
--综合收益总额	-39,011,762.62	6,307,709.57
联营企业：		
投资账面价值合计	1,210,979,879.73	1,460,860,618.34
下列各项按持股比例计算的合计数		
--净利润	-54,509,385.28	396,648,975.72
--其他综合收益		
--综合收益总额	-54,509,385.28	396,648,975.72

5、合营企业或联营企业向本公司转移资金的能力存在重大限制的说明

适用 不适用

6、合营企业或联营企业发生的超额亏损

适用 不适用

7、与合营企业投资相关的未确认承诺

适用 不适用

8、与合营企业或联营企业投资相关的或有负债

适用 不适用

(四)重要的共同经营

适用 不适用

(五)在未纳入合并财务报表范围的结构化主体中的权益

未纳入合并财务报表范围的结构化主体的相关说明：

适用 不适用

(六)其他

适用 不适用

八、与金融工具相关的风险

适用 不适用

本公司在经营过程中面临各种金融风险：信用风险、流动性风险和市场风险（包括汇率风险、利率风险和其他价格风险）。上述金融风险以及本公司为降低这些风险所采取的风险管理政策如下所述：

董事会负责规划并建立本公司的风险管理架构，制定本公司的风险管理政策和相关指引并监督风险管理措施的执行情况。本公司已制定风险管理政策以识别和分析本公司所面临的风险，这些风险管理政策对特定风险进行了明确规定，涵盖了市场风险、信用风险和流动性风险管理等诸多方面。本公司定期评估市场环境及本公司经营活动的变化以决定是否对风险管理政策及系统进行更新。本公司的风险管理由风险管理委员会按照董事会批准的政策开展。风险管理委员会通过与本公司其他业务部门的紧密合作来识别、评价和规避相关风险。本公司内部审计部门就风险管理控制及程序进行定期的审核，并将审核结果上报本公司的审计委员会。

本公司通过适当的多样化投资及业务组合来分散金融工具风险，并通过制定相应的风险管理政策减少集中于单一行业、特定地区或特定交易对手的风险。

(一) 信用风险

信用风险是指交易对手未能履行合同义务而导致本公司发生财务损失的风险。

本公司主要面临赊销导致的客户信用风险。为降低信用风险，本公司成立专门的部门负责确定信用额度、进行信用审批，并执行其他监控程序以确保采取必要的措施回收过期债权。此外，本公司于每个资产负债表日审核每一单项应收款的回收情况，以确保就无法回收的款项计提充分的坏账准备。因此，本公司管理层认为本公司所承担的信用风险已经大为降低。

本公司的流动资金存放在信用评级较高的银行，故流动资金的信用风险较低。

(二) 流动性风险

流动性风险是指企业在履行以交付现金或其他金融资产的方式结算的义务时发生资金短缺的风险。

本公司的政策是确保拥有充足的现金以偿还到期债务。本公司的管理层认为公司拥有充分的现金及现金等价物并对其进行监控，保持并维护信用，同时与银行保持良好的合作关系，以满足本公司经营的需要，以降低现金流量波动的影响。

(三) 市场风险

金融工具的市场风险是指金融工具的公允价值或未来现金流量因市场价格变动而发生波动的风险，包括汇率风险、利率风险和其他价格风险。

1、 利率风险

利率风险是指金融工具的公允价值或未来现金流量因市场利率变动而发生波动的风险。

固定利率和浮动利率的带息金融工具分别使本公司面临公允价值利率风险及现金流量利率风险。本公司根据市场环境来决定固定利率与浮动利率工具的比例，并通过定期审阅与监察维持适当的固定和浮动利率工具组合。必要时，本公司会采用利率互换工具来对冲利率风险。

于2022年12月31日，在其他变量保持不变的情况下，如果以浮动利率计算的借款利率上升或下降100个基点，则本公司的利润总额将减少或增加27,492,666.50元(2021年12月31日:40,000,000.00元)。管理层认为100个基点合理反映了下一年度利率可能发生变动的合理范围。

2、 汇率风险

汇率风险是指金融工具的公允价值或未来现金流量因外汇汇率变动而发生波动的风险。本公司密切关注汇率变动对本公司外汇风险的影响。本公司管理层认为，本公司主要及持续性业务以人民币计价结算，因此汇率风险对本公司主要及持续性业务不存在重大影响。

3、 其他价格风险

其他价格风险是指金融工具的公允价值或未来现金流量因汇率风险和利率风险以外的市场价格变动而发生波动的风险。本公司持有的其他权益性投资参见附注五、(十三)。管理层认为该投资活动面临的市价价格风险是可以接受的。

九、公允价值的披露

公允价值计量所使用的输入值划分为三个层次：

第一层次输入值是在计量日能够取得的相同资产或负债在活跃市场上未经调整的报价。

第二层次输入值是除第一层次输入值外相关资产或负债直接或间接可观察的输入值。

第三层次输入值是相关资产或负债的不可观察输入值。

公允价值计量结果所属的层次，由对公允价值计量整体而言具有重要意义的输入值所属的最低层次决定。

(一) 以公允价值计量的资产和负债的期末公允价值

√适用 □不适用

单位:元 币种:人民币

项目	期末公允价值			
	第一层次公允价值计量	第二层次公允价值计量	第三层次公允价值计量	合计
一、持续的公允价值计量				
(一) 交易性金融资产	81,531.64			81,531.64
1. 以公允价值计量且变动计入当期损益的金融资产	81,531.64			81,531.64
(1) 债务工具投资				
(2) 权益工具投资	81,531.64			81,531.64
(3) 衍生金融资产				
2. 指定以公允价值计量且其变动计入当期损益的金融资产				
(1) 债务工具投资				
(2) 权益工具投资				
(二) 其他债权投资				
(三) 其他权益工具投资				
(四) 投资性房地产				
1. 出租用的土地使用权				
2. 出租的建筑物				
3. 持有并准备增值后转让的土地使用权				
(五) 生物资产				
1. 消耗性生物资产				
2. 生产性生物资产				
持续以公允价值计量的资产总额	81,531.64			81,531.64
(六) 交易性金融负债				
1. 以公允价值计量且变动计入当期损益的金融负债				
其中: 发行的交易性债券				
衍生金融负债				
其他				
2. 指定为以公允价值计量且变动计入当期损益的金融负债				
持续以公允价值计量的负债总额				
二、非持续的公允价值计量				
(一) 持有待售资产				
非持续以公允价值计量的资产总额				
非持续以公允价值计量的负债总额				

(二) 持续和非持续第一层次公允价值计量项目市价的确定依据

□适用 √不适用

(三) 持续和非持续第二层次公允价值计量项目, 采用的估值技术和重要参数的定性及定量信息

□适用 √不适用

(四)持续和非持续第三层次公允价值计量项目，采用的估值技术和重要参数的定性及定量信息

适用 不适用

(五)持续的第三层次公允价值计量项目，期初与期末账面价值间的调节信息及不可观察参数敏感性分析

适用 不适用

(六)持续的公允价值计量项目，本期内发生各层级之间转换的，转换的原因及确定转换时点的政策

适用 不适用

(七)本期内发生的估值技术变更及变更原因

适用 不适用

(八)不以公允价值计量的金融资产和金融负债的公允价值情况

适用 不适用

(九)其他

适用 不适用

十、关联方及关联交易

(一) 本企业的母公司情况

√适用 □不适用

单位：万元 币种：人民币

母公司名称	注册地	业务性质	注册资本	母公司对本企业的持股比例(%)	母公司对本企业的表决权比例(%)
机场集团	上海市浦东机场启航路 900 号	民用机场运营;建设工程施工;通用航空服务;公共航空运输;房地产开发经营。(依法须经批准的项目,经相关部门批准后方可开展经营活动,具体经营项目以相关部门批准文件或许可证件为准)一般项目:航空运营支持服务;航空运输货物打包服务;航空国际货物运输代理;航空商务服务;进出口代理;国内贸易代理;技术服务、技术开发、技术咨询、技术交流、技术转让、技术推广;信息咨询服务(不含许可类信息咨询服务);供应链管理服务;物联网应用服务;以自有资金从事投资活动;投资管理;物业管理;非居住房地产租赁;酒店管理;食品销售(仅销售预包装食品);会议及展览服务;广告设计、代理;广告制作;广告发布。(除依法须经批准的项目外,凭营业执照依法自主开展经营活动)	3,650,000.00	58.38	58.38

(二) 本企业的子公司情况

本企业子公司的情况详见附注

√适用 □不适用

“七、在其他主体中的权益”。

(三) 本企业合营和联营企业情况

本企业重要的合营或联营企业详见附注

√适用 □不适用

“七、在其他主体中的权益”。

本期与本公司发生关联方交易，或前期与本公司发生关联方交易形成余额的其他合营或联营企业情况如下

√适用 □不适用

合营或联营企业名称	与本企业关系
德高动量	合营公司
地面服务	合营公司
航空油料	联营公司
贵宾服务	联营公司
华东凯亚	联营公司

其他说明

□适用 √不适用

(四) 其他关联方情况

√适用 □不适用

其他关联方名称	其他关联方与本企业关系
上海市国际机场保安服务有限公司（以下简称“保安服务”）	受同一方控制
上海机场快通物业管理有限公司（以下简称“快通物业”）	受同一方控制
上海空港巴士有限公司（以下简称“空港巴士”）	母公司的联营公司
上海虹浦民用机场通信有限公司（以下简称“虹浦通信”）	母公司的联营公司
上海波音航空改装维修工程有限公司（以下简称“波音改装”）	母公司的联营公司
上海机场中航佳美航空食品有限公司（以下简称“佳美食品”）	母公司的联营公司
上海浦东国际机场进出口有限公司（以下简称“进出口”）	母公司的联营公司
上海浦虹机动车检测有限公司（以下简称“浦虹检测”）	受同一方控制
上海机场浦虹国际物流有限公司（以下简称“浦虹物流”）	受同一方控制
上海霍克太平洋公务航空地面服务有限公司（以下简称“霍克太平洋”）	受同一方控制
上海机场国际旅行社有限公司（以下简称“机场国旅”）	母公司的合营公司
上海浦东机场华美达酒店管理有限公司（以下简称“华美达酒店”）	受同一方控制
上海民航置业有限公司（以下简称“民航置业”）	受同一方控制
上海机场实业投资有限公司（以下简称“实业投资”）	受同一方控制
沪港机场管理(上海)有限公司（以下简称“沪港机场”）	受同一方控制
上海航汇临空商业运营管理有限公司（以下简称“航汇临空”）	受同一方控制
上海机场(集团)有限公司航空物流发展公司（以下简称“航空物流”）	受同一方控制
上海机场(集团)有限公司建设开发公司（以下简称“建设开发”）	受同一方控制
上海机场(集团)有限公司浦东机场华美达大酒店（以下简称“浦东华美达”）	受同一方控制
上海机场烟草销售有限公司（以下简称“烟草销售”）	受同一方控制
上海浦东机场航际酒店管理有限公司（以下简称“航际酒店”）	受同一方控制
上海航贸临空商业运营管理有限公司（以下简称“航贸临空”）	受同一方控制
上海机场集团培训管理有限公司（以下简称“集团培训”）	受同一方控制
上海虹港大酒店（以下简称“虹港酒店”）	受同一方控制
上海启航停车场管理有限公司（以下简称“停车场”）	受同一方控制
上海虹浦汽修服务有限公司（以下简称“虹浦汽修”）	母公司的联营公司的联营公司

(五) 关联交易情况

1、购销商品、提供和接受劳务的关联交易

采购商品/接受劳务情况表

√适用 □不适用

单位：元 币种：人民币

关联方	关联交易内容	本期发生额	获批的交易额度 (如适用)	是否超过交 易额度 (如适用)	上期发生额
保安服务	接受劳务	146,633,034.82			136,559,588.61
航空物流	特许经营费	61,832,631.91			80,916,510.50
地面服务	接受劳务	22,912,298.87			20,769,885.92
华美达酒店	接受劳务	7,809,987.07			1,077,799.98
沪港机场	运行管理	7,783,018.85			4,245,283.01
机场集团	接受劳务	6,121,525.32			6,636,892.00
空港巴士	接受劳务	5,755,122.86			10,277,572.06
华东凯亚	接受劳务	4,797,557.64			3,246,607.16
浦虹物流	接受劳务	4,430,574.81			
虹浦通信	接受劳务	3,928,749.96			2,642,811.67
航空物流	接受劳务	4,099,180.35			4,429,843.06
佳美食品	接受劳务	1,238,821.24			
华东凯亚	采购资产	9,068,024.10			14,288,814.83
快通物业	运行管理	205,467.74			2,160,073.58
机场国旅	接受劳务	165,094.30			330,188.70
进出口	接受劳务	9,433.96			
浦虹检测	接受劳务	2,700.00			
航空油料	采购商品				15,145.35
集团培训	接受劳务				8,931.61

出售商品/提供劳务情况表

√适用 □不适用

单位：元 币种：人民币

关联方	关联交易内容	本期发生额	上期发生额
德高动量	经营权转让收入	461,429,986.08	406,404,640.94
机场集团	提供劳务	77,870,764.33	11,636,370.15
地面服务	提供劳务	19,973,740.92	16,180,193.60
贵宾服务	提供劳务	17,053,715.93	31,090,611.59
霍克太平洋	经营权转让收入	14,456,639.78	12,435,193.90
德高动量	提供劳务	3,186,699.45	7,432,289.64
德高动量	代收能源费	6,029,677.68	4,681,559.17
佳美食品	代收能源费	5,030,024.57	5,497,902.76
建设开发	代收能源费	4,646,028.57	
华美达酒店	代收能源费	4,459,657.61	4,712,203.41
机场集团	代收能源费	4,343,357.23	6,752,459.36
航空油料	提供劳务	3,849,060.30	3,486,066.72
航空物流	代收能源费	3,329,141.59	6,752,459.36
贵宾服务	经营权转让收入	2,980,059.71	5,960,119.32
波音改装	代收能源费	2,745,994.67	2,125,044.94

波音改装	提供劳务	1,632,849.30	1,578,610.16
航空物流	提供劳务	1,476,875.31	978,622.25
佳美食品	提供劳务	1,373,092.38	1,323,422.31
贵宾服务	代收能源费	1,100,807.66	687,680.95
机场国旅	经营权转让收入	1,085,617.87	300,714.25
航汇临空	代收能源费	998,527.27	725,988.73
华东凯亚	提供劳务	995,154.72	945,762.26
浦虹物流	代收能源费	874,612.05	598,037.51
航空油料	代收能源费	609,331.58	546,472.06
浦虹物流	提供劳务	818,932.23	3,484,796.09
霍克太平洋	代收能源费	490,972.63	499,325.84
华美达酒店	提供劳务	446,718.88	582,877.71
浦虹检测	代收能源费	458,753.61	332,314.91
机场国旅	提供劳务	450,071.53	825,578.05
航际酒店	代收能源费	428,496.50	
保安服务	代收能源费	424,311.63	283,186.70
地面服务	代收能源费	379,430.66	900,760.43
空港巴士	提供劳务	182,317.75	51,743.61
保安服务	提供劳务	128,452.74	109,897.78
空港巴士	代收能源费	99,963.60	87,617.87
航际酒店	提供劳务	83,480.02	
浦虹检测	提供劳务	78,661.99	94,254.85
航汇临空	提供劳务	55,813.92	781,934.85
实业投资	提供劳务	45,623.48	
快通物业	代收能源费	28,183.07	31,452.28
建设开发	提供劳务	25,078.42	
华东凯亚	代收能源费	22,967.61	11,558.55
航贸临空	代收能源费	20,243.72	
烟草销售	提供劳务	17,507.75	9,142.51
快通物业	提供劳务	13,679.25	6,919.89
浦东华美达	提供劳务	9,014.91	
烟草销售	经营权转让收入	6,691.23	

购销商品、提供和接受劳务的关联交易说明

适用 不适用

2、关联受托管理/承包及委托管理/出包情况

本公司受托管理/承包情况表：

适用 不适用

关联托管/承包情况说明

适用 不适用

本公司委托管理/出包情况表

适用 不适用

关联管理/出包情况说明

适用 不适用

3、关联租赁情况

本公司作为出租方：

√适用 □不适用

单位：元 币种：人民币

承租方名称	租赁资产种类	本期确认的租赁收入	上期确认的租赁收入
贵宾服务	场地、通信设施	36,691,990.00	34,640,827.75
地面服务	场地、通信设施	33,660,603.75	24,984,062.95
霍克太平洋	场地	7,039,939.36	9,995,323.42
德高动量	通信设施、场地	5,195,873.32	2,230,017.20
航空物流	通信设施	3,000,000.00	3,000,000.00
机场国旅	停车场	2,632,494.85	1,834,862.39
航空油料	通信设施、场地	1,436,947.21	1,428,833.83
空港巴士	通信设施、停车场	1,331,476.22	1,209,891.82
波音改装	场地	966,650.06	909,474.94
虹浦通信	通信设施	188,679.25	188,679.25
华东凯亚	通信设施	104,192.00	111,818.42
烟草销售	通信设施	36,191.46	38,388.60
佳美食品	通信设施	33,333.33	33,333.33
华美达酒店	通信设施	18,622.63	22,019.46
浦东华美达	通信设施	1,568.65	
机场集团	通信设施		283,443.38

本公司作为承租方：

适用 不适用

单位：元 币种：人民币

出租方名称	租赁资产种类	简化处理的短期租赁和低价值资产租赁的租金费用（如适用）		未纳入租赁负债计量的可变租赁付款额（如适用）		支付的租金		承担的租赁负债利息支出		增加的使用权资产	
		本期发生额	上期发生额	本期发生额	上期发生额	本期发生额	上期发生额	本期发生额	上期发生额	本期发生额	上期发生额
机场集团	土地租赁					201,456,600.00	100,728,299.96	163,074,888.57	84,387,628.61		4,848,902,118.05
机场集团	场地租赁					13,803,087.90	27,606,175.80	1,540,075.58	1,324,710.36	73,733,488.52	40,114,975.07
机场集团	场地租赁					65,069,113.22	189,010,281.22	6,434,048.40	10,582,997.64		213,589,735.71
机场集团	场地租赁					7,875,000.00		2,005,800.00		45,223,900.00	
机场集团	场地、建筑物租赁					97,442,761.96	100,966,587.12	42,807,226.65	46,357,252.32		1,507,446,737.77
机场集团	场地租赁					923,564,920.00	790,206,600.00	493,571,495.25	543,051,177.69		15,889,718,063.66
机场集团	资产租赁		2,735,348.00			107,938,075.00	61,910,925.00	40,867,851.58	27,261,136.41	479,837,834.61	808,159,716.84
航空物流	资产租赁	3,393,104.33									
快通物业	资产租赁	374,311.93									

关联租赁情况说明

适用 不适用

4、 关联担保情况

本公司作为担保方

适用 不适用

本公司作为被担保方

适用 不适用

关联担保情况说明

适用 不适用**5、 关联方资金拆借**适用 不适用**6、 关联方资产转让、债务重组情况**适用 不适用**7、 关键管理人员报酬**适用 不适用

单位：元 币种：人民币

项目	本期发生额	上期发生额
关键管理人员报酬	7,250,500.00	9,253,700.00

8、 其他关联交易适用 不适用

根据公司与机场集团签订的上海浦东国际机场三期扩建工程委托建设协议，公司委托机场集团建设上海浦东国际机场三期扩建工程项目，本年公司支付机场集团工程款 1.00 亿元。

(六) 关联方应收应付款项**1、 应收项目**适用 不适用

单位：元 币种：人民币

项目名称	关联方	期末余额		期初余额	
		账面余额	坏账准备	账面余额	坏账准备
应收账款	德高动量	147,876,531.27	474,058.69	132,868,013.30	398,604.04
应收账款	贵宾服务	144,081,779.94	4,514,801.54	85,348,010.39	256,044.03
应收账款	地面服务	130,766,971.62	2,721,667.35	81,063,969.88	243,191.91
应收账款	霍克太平洋	8,053,180.58	212,165.28	4,032,727.00	12,098.18
应收账款	机场国旅	2,911,414.02	8,734.24	322,149.49	966.45
应收账款	建设开发	1,821,717.29	5,465.15	789.36	2.37
应收账款	空港巴士	1,077,808.65	3,233.43		
应收账款	航空油料	597,988.87	12,091.97	316,638.00	949.91
应收账款	佳美食品	482,168.65	1,446.51	823,526.88	2,470.58
应收账款	波音改装	524,884.94	1,574.65	420,377.13	1,261.13
应收账款	华美达酒店	297,931.02	893.79	288,019.43	864.06
应收账款	航空物流	218,713.57	656.14		
应收账款	虹浦汽修	174,269.94	522.81	174,269.94	522.81

应收账款	航际酒店	116,141.39	2,737.62		
应收账款	浦虹物流	61,827.04	322.02	833,895.07	2,515.04
应收账款	机场集团	1,022,250.99	3,066.75	1,443,740.00	4,331.22
应收账款	实业投资	48,360.89	145.08		
应收账款	烟草销售	40,426.74	121.28	43,316.03	129.95
应收账款	浦虹检测	35,091.16	105.27	1,951.10	5.85
应收账款	保安服务	30,100.99	90.30	82,050.46	246.15
应收账款	停车场	29,799.11	89.40	29,799.11	89.40
应收账款	航汇临空			157,458.08	294.47
应收账款	快通物业			9,623.88	28.87
应收账款	华东凯亚			5,684.00	17.05
预付款项	航空物流	1,100,000.00		136,361.00	
预付款项	浦虹检测	4,000.00		4,000.00	
预付款项	机场集团	2,860.00		4,921.00	
其他应收款	航空物流	7,293,768.00	2,452.28	7,293,768.00	21,881.30
其他应收款	德高动量	1,906,300.00			
其他应收款	机场集团	375,697.00	1,127.09	182,993.03	1,145.97
其他应收款	浦虹检测	20,000.00			
其他应收款	航空油料	200.00	0.60		
其他应收款	华东凯亚			1,002,508.00	3,007.52
其他应收款-应收股利	贵宾服务	12,300,000.00		12,300,000.00	
其他应收款-应收股利	华东凯亚			1,123,200.00	

2、 应付项目

√适用 □不适用

单位:元 币种:人民币

项目名称	关联方	期末账面余额	期初账面余额
应付账款	保安服务	105,427,359.63	83,963,324.91
应付账款	机场集团	25,082,779.11	20,547,146.57
应付账款	地面服务	10,484,303.58	19,532,178.15
应付账款	空港巴士	4,943,128.61	5,963,557.46
应付账款	沪港机场	4,917,752.95	1,886,792.45
应付账款	华东凯亚	4,744,135.81	4,968,921.25
应付账款	航空物流	587,781.33	
应付账款	虹港酒店	575,000.00	575,000.00
应付账款	民航置业	221,850.00	221,850.00
应付账款	虹浦通信	143,122.65	52,216.98
应付账款	实业投资	66,666.00	66,666.00
应付账款	华美达酒店	29,245.28	197,311.32
应付账款	浦虹检测	18,443.40	
应付账款	机场国旅		116,666.70
应付账款	快通物业		1,247,362.85
其他应付款	机场集团	1,165,589,724.43	1,276,019,041.90
其他应付款	华东凯亚	6,017,590.34	6,029,805.60
其他应付款	沪港机场	3,738,507.67	
其他应付款	德高动量	1,789,989.94	6,739,321.94
其他应付款	霍克太平洋	1,100,000.00	1,100,000.00
其他应付款	空港巴士	1,053,209.95	1,140,262.27

其他应付款	机场国旅	907,358.61	707,358.61
其他应付款	航空物流	838,141.30	17,820,164.36
其他应付款	地面服务	552,032.10	1,195,027.83
其他应付款	航空油料	274,494.15	147,974.40
其他应付款	保安服务	224,810.93	340,010.93
其他应付款	贵宾服务	148,527.68	148,527.68
其他应付款	烟草销售	128,080.26	128,080.26
其他应付款	浦虹物流	50,000.00	50,000.00
其他应付款	虹浦通信	42,810.00	
其他应付款	浦东华美达	22,304.50	22,304.50
其他应付款	实业投资	19,855.64	19,855.64
其他应付款	波音改装	9,966.00	59,145.06
其他应付款	华美达酒店	9,870.00	9,870.00
其他应付款	进出口	8,100.00	
其他应付款	浦虹检测	200.00	
其他应付款	民航置业		7,200.00
预收款项	德高动量	1,683,461.04	486,937.50
预收款项	霍克太平洋	1,166,374.99	
预收款项	机场国旅	201,754.00	
预收款项	地面服务		133,531.15
预收款项	空港巴士		13,310.49
合同负债	霍克太平洋	55,218,534.31	64,520,343.35
合同负债	航空物流		566,886.80

(七) 关联方承诺

□适用 √不适用

(八) 其他

□适用 √不适用

十一、股份支付**(一) 股份支付总体情况**

□适用 √不适用

(二) 以权益结算的股份支付情况

□适用 √不适用

(三) 以现金结算的股份支付情况

□适用 √不适用

(四) 股份支付的修改、终止情况

□适用 √不适用

(五) 其他

□适用 √不适用

十二、承诺及或有事项**(一)重要承诺事项**

√适用 □不适用

1、资产负债表日存在的对外重要承诺、性质、金额

已签订的正在或准备履行的大额发包合同及财务影响。

截至 2022 年 12 月 31 日，预算已经批准，但尚未发生而不必在会计报表上确认的资本支出承诺如下所示：

	年末金额（万元）	年初金额（万元）
旅客过夜用房及配套工程	25,665.86	72,370.18

(二)或有事项**1、资产负债表日存在的重要或有事项**

□适用 √不适用

2、公司没有需要披露的重要或有事项，也应予以说明：

√适用 □不适用

本公司无需要披露的重大或有事项。

(三)其他

□适用 √不适用

十三、资产负债表日后事项**(一)重要的非调整事项**

□适用 √不适用

(二)利润分配情况

□适用 √不适用

(三)销售退回

□适用 √不适用

(四)其他资产负债表日后事项说明

□适用 √不适用

十四、其他重要事项**(一)前期会计差错更正****1、追溯重述法**

□适用 √不适用

2、未来适用法

□适用 √不适用

(二)债务重组

□适用 √不适用

(三) 资产置换

1、非货币性资产交换

适用 不适用

2、其他资产置换

适用 不适用

其他

适用 不适用

(四) 业绩补偿安排

公司第八届董事会第十八次会议、第八届董事会第二十二次会议和 2021 年第一次临时股东大会审议通过《上海国际机场股份有限公司发行股份购买资产并募集配套资金暨关联交易方案的议案》及相关议案、经中国证券监督管理委员会证监许可[2022]833 号文件批准，获准公司向机场集团非公开发行 433,939,325 股股份购买相关资产；核准公司向机场集团发行股份募集配套资金不超过 50 亿元。该项交易已经完成。根据该项交易的业绩补偿安排方案约定：

机场集团向公司就盈利预测资产在承诺期间内实现的净利润承诺如下：

物流板块资产在 2022 年度、2023 年度以及 2024 年度实现的扣除非经常性损益后的归属于母公司所有者的净利润将分别不低于 18,736.87 万元、21,879.40 万元以及 24,301.64 万元；广告板块资产在 2022 年度、2023 年度以及 2024 年度实现的扣除非经常性损益后的归属于虹桥公司的净利润将分别不低于 41,664.29 万元、43,518.85 万元和 44,969.77 万元。

物流板块资产 2022 年度经审计实现的扣除非经常性损益后的归属于母公司所有者的净利润为 13,534.05 万元，广告板块资产 2022 年度经审计实现的扣除非经常性损益后的归属于虹桥公司的净利润为 28,523.76 万元。

2023 年 4 月 27 日上市公司召开第九届董事会第十一次会议，关于发行股份购买资产并募集配套资金暨关联交易调整业绩承诺期方案的议案：受特殊情况影响，标的公司的生产经营遭受不可抗力的冲击，机场集团与公司协商，拟就标的公司业绩承诺期间进行调整，拟将业绩承诺的承诺期间调整为 2023 年度、2024 年度以及 2025 年度，业绩承诺的金额分别根据物流板块资产原 2022 年度、2023 年度以及 2024 年度实现的扣除非经常性损益后的归属于母公司所有者净利润和广告板块资产 2022 年度、2023 年度以及 2024 年度实现的扣除非经常性损益后的归属于虹桥公司的净利润预测确定，即前述业绩承诺期间顺延至 2023 年、2024 年及 2025 年三个会计年度，各年度扣非归母净利润的承诺数额保持不变。

原协议项下业绩承诺补偿的程序、实施方式以及应补偿金额的计算方式等内容均保持不变，公司决定与机场集团就以上事项签署《发行股份购买资产之盈利预测补偿协议之补充协议》，补充协议将在本次调整的相关议案通过公司董事会及股东大会审议后生效。

(五) 年金计划

适用 不适用

2009 年 1 月 24 日经上海市人力资源和社会保障局批准，本公司实施上海企业年金过渡计划。本公司年金计划采用信托模式建立，受托人为长江养老保险股份有限公司。本公司年金账户由长江养老保险股份有限公司建立企业账户和个人账户，职工个人缴费全额记入个人账户，单位缴费参考职工的工龄、岗位、职务等因素按月全额记入职工个人账户，企业年金基金投资运营收益按净收益率记入职工个人账户。

(六) 终止经营

适用 不适用

(七)分部信息**1、报告分部的确定依据与会计政策**

□适用 √不适用

2、报告分部的财务信息

□适用 √不适用

3、公司无报告分部的，或者不能披露各报告分部的资产总额和负债总额的，应说明原因

□适用 √不适用

4、其他说明

□适用 √不适用

(八)其他对投资者决策有影响的重要交易和事项

□适用 √不适用

十五、母公司财务报表主要项目注释**(一)应收账款****1、按账龄披露**

√适用 □不适用

单位：元 币种：人民币

账龄	期末账面余额	期初账面余额
1 年以内		
其中：1 年以内分项		
1 年以内	939,333,890.48	945,707,528.92
1 年以内小计	939,333,890.48	945,707,528.92
1 至 2 年	185,849,261.41	133,854,057.53
2 至 3 年	115,229,113.04	62,586,191.37
3 年以上	69,517,640.76	23,122,095.89
3 至 4 年		
4 至 5 年		
5 年以上		
合计	1,309,929,905.69	1,165,269,873.71

2、按坏账计提方法分类披露

√适用 □不适用

单位：元 币种：人民币

类别	期末余额					期初余额				
	账面余额		坏账准备		账面价值	账面余额		坏账准备		账面价值
	金额	比例 (%)	金额	计提比例 (%)		金额	比例 (%)	金额	计提比例 (%)	
按单项计提坏账准备	23,074,828.00	1.76	23,074,828.00	100.00		23,074,828.00	1.98	23,074,828.00	100.00	
其中：										
债务人无法履行清偿义务的应收账款	23,074,828.00	1.76	23,074,828.00	100.00		23,074,828.00	1.98	23,074,828.00	100.00	
按组合计提坏账准备	1,286,855,077.69	98.24	3,857,335.43	0.30	1,282,997,742.26	1,142,195,045.71	98.02	3,426,585.13	0.30	1,138,768,460.58
其中：										
一般信用风险组合	1,285,778,477.00	98.16	3,857,335.43	0.30	1,281,921,141.57	1,142,195,045.71	98.02	3,426,585.13	0.30	1,138,768,460.58
合并关联方组合	1,076,600.69	0.08			1,076,600.69					
合计	1,309,929,905.69	/	26,932,163.43	/	1,282,997,742.26	1,165,269,873.71	/	26,501,413.13	/	1,138,768,460.58

按单项计提坏账准备:

适用 不适用

单位: 元 币种: 人民币

名称	期末余额			
	账面余额	坏账准备	计提比例 (%)	计提理由
客户 1	7,252,330.70	7,252,330.70	100.00	预计难以收回
客户 2	4,685,117.59	4,685,117.59	100.00	预计难以收回
客户 3	2,069,003.20	2,069,003.20	100.00	预计难以收回
客户 4	1,817,013.70	1,817,013.70	100.00	预计难以收回
客户 5	1,189,265.68	1,189,265.68	100.00	预计难以收回
其他客户 (共 51 家)	6,062,097.13	6,062,097.13	100.00	预计难以收回
合计	23,074,828.00	23,074,828.00	100.00	/

按单项计提坏账准备的说明:

适用 不适用

按组合计提坏账准备:

适用 不适用

单位: 元 币种: 人民币

名称	期末余额		
	应收账款	坏账准备	计提比例 (%)
一般信用风险组合	1,285,778,477.00	3,857,335.43	0.30
合计	1,285,778,477.00	3,857,335.43	0.30

按组合计提坏账的确认标准及说明:

适用 不适用

单位: 元 币种: 人民币

名称	期末余额		
	应收账款	坏账准备	计提比例 (%)
合并关联方组合	1,076,600.69		
合计	1,076,600.69		

按组合计提坏账的确认标准及说明:

适用 不适用

如按预期信用损失一般模型计提坏账准备, 请参照其他应收款披露:

适用 不适用

3、坏账准备的情况

适用 不适用

单位: 元 币种: 人民币

类别	期初余额	本期变动金额				期末余额
		计提	收回或转回	转销或核销	其他变动	
应收账款坏账准备	26,501,413.13	430,750.30				26,932,163.43
合计	26,501,413.13	430,750.30				26,932,163.43

其中本期坏账准备收回或转回金额重要的：

适用 不适用

4、本期实际核销的应收账款情况

适用 不适用

其中重要的应收账款核销情况

适用 不适用

5、按欠款方归集的期末余额前五名的应收账款情况

适用 不适用

单位：元 币种：人民币

单位名称	期末余额	占应收账款期末余额合计数的比例(%)	坏账准备期末余额
第一名	639,355,078.88	48.81	1,918,065.24
第二名	111,855,656.84	8.54	335,566.97
第三名	66,714,638.04	5.09	200,143.91
第四名	60,287,159.56	4.60	180,861.48
第五名	39,950,249.39	3.05	119,850.75
合计	918,162,782.71	70.09	2,754,488.35

6、因金融资产转移而终止确认的应收账款

适用 不适用

7、转移应收账款且继续涉入形成的资产、负债金额

适用 不适用

其他说明：

适用 不适用

(二)其他应收款

1、项目列示

适用 不适用

单位：元 币种：人民币

项目	期末余额	期初余额
应收利息	81,113,813.35	69,992,207.47
应收股利	12,300,000.00	13,423,200.00
其他应收款	154,595,185.95	21,945,210.60
合计	248,008,999.30	105,360,618.07

其他说明：

适用 不适用

2、 应收利息**(1) 应收利息分类**

√适用 □不适用

单位：元 币种：人民币

项目	期末余额	期初余额
定期存款	81,113,813.35	69,992,207.47
委托贷款		
债券投资		
合计	81,113,813.35	69,992,207.47

(2) 重要逾期利息

□适用 √不适用

(3) 坏账准备计提情况

□适用 √不适用

其他说明：

□适用 √不适用

3、 应收股利**(1) 应收股利**

√适用 □不适用

单位：元 币种：人民币

项目(或被投资单位)	期末余额	期初余额
贵宾服务	12,300,000.00	12,300,000.00
华东凯亚		1,123,200.00
合计	12,300,000.00	13,423,200.00

(2) 重要的账龄超过1年的应收股利

√适用 □不适用

单位：元 币种：人民币

项目 (或被投资单位)	期末余额	账龄	未收回的原因	是否发生减值及其判断依据
贵宾服务	12,300,000.00	2-3年	贵宾服务受特殊情况影响，暂缓支付	否
合计	12,300,000.00	/	/	/

(3) 坏账准备计提情况

□适用 √不适用

其他说明：

□适用 √不适用

4、其他应收款

(1) 按账龄披露

√适用 □不适用

单位：元 币种：人民币

账龄	期末账面余额	期初账面余额
1 年以内		
其中：1 年以内分项		
1 年以内	138,180,899.72	5,203,088.18
1 年以内小计	138,180,899.72	5,203,088.18
1 至 2 年	1,093,038.97	1,915,071.93
2 至 3 年	1,184,677.81	960,873.67
3 年以上	15,413,593.23	15,198,101.13
3 至 4 年		
4 至 5 年		
5 年以上		
合计	155,872,209.73	23,277,134.91

其他说明：

√适用 □不适用

(2) 按坏账计提方法分类披露

单位：元 币种：人民币

类别	期末余额					上年年末余额				
	账面余额		坏账准备		账面价值	账面余额		坏账准备		账面价值
	金额	比例(%)	金额	计提比例(%)		金额	比例(%)	金额	计提比例(%)	
按单项计提坏账准备	1,241,237.17	0.80	1,241,237.17	100.00		1,301,932.67	5.59	1,301,932.67	100.00	
其中：										
债务人无法履行清偿义务的其他应收款	1,241,237.17	0.80	1,241,237.17	100.00		1,301,932.67	5.59	1,301,932.67	100.00	
按组合计提坏账准备	154,630,972.56	99.20	35,786.61	0.02	154,595,185.95	21,975,202.24	94.41	29,991.64	0.14	21,945,210.60
其中：										
一般信用风险组合	10,111,444.44	6.48	30,334.33	0.30	10,081,110.11	8,179,788.64	35.14	24,539.36	0.30	8,155,249.28
押金、保证金组合	1,817,425.00	1.17	5,452.28	0.30	1,811,972.72	1,817,425.00	7.81	5,452.28	0.30	1,811,972.72
合并关联方组合	142,702,103.12	91.55			142,702,103.12	11,977,988.60	51.46			11,977,988.60
合计	155,872,209.73	100.00	1,277,023.78		154,595,185.95	23,277,134.91	100.00	1,331,924.31		21,945,210.60

按单项计提坏账准备:

单位: 元 币种: 人民币

名称	期末余额			
	账面余额	坏账准备	计提比例 (%)	计提理由
客户 (共 9 家)	1,241,237.17	1,241,237.17	100.00	预计难以收回
合计	1,241,237.17	1,241,237.17		

按组合计提坏账准备:

组合计提项目:

单位: 元 币种: 人民币

名称	期末余额		
	其他应收款项	坏账准备	计提比例 (%)
一般信用风险组合	10,111,444.44	30,334.34	0.30
押金、保证金组合	1,817,425.00	5,452.27	0.30
合并关联方组合	142,702,103.12		
合计	154,630,972.56	35,786.61	

(3) 坏账准备计提情况

√适用 □不适用

单位: 元 币种: 人民币

坏账准备	第一阶段	第二阶段	第三阶段	合计
	未来 12 个月预期信用损失	整个存续期预期信用损失(未发生信用减值)	整个存续期预期信用损失(已发生信用减值)	
2022年1月1日余额	29,991.64		1,301,932.67	1,331,924.31
2022年1月1日余额在本期				
--转入第二阶段				
--转入第三阶段				
--转回第二阶段				
--转回第一阶段				
本期计提	5,794.97			5,794.97
本期转回				
本期转销			60,695.50	60,695.50
本期核销				
其他变动				
2022年12月31日余额	35,786.61		1,241,237.17	1,277,023.78

对本期发生损失准备变动的其他应收款账面余额显著变动的情况说明:

√适用 □不适用

其他应收款项账面余额变动如下:

单位: 元 币种: 人民币

账面余额	第一阶段	第二阶段	第三阶段	合计
	未来 12 个月预期信用损失	整个存续期预期信用损失(未发生信用减值)	整个存续期预期信用损失(已发生信用减值)	
上年年末余额	21,975,202.24		1,301,932.67	23,277,134.91
上年年末余额在本期				
--转入第二阶段				

—转入第三阶段				
—转回第二阶段				
—转回第一阶段				
本期变动	132,655,770.32		-60,695.50	132,595,074.82
期末余额	154,630,972.56		1,241,237.17	155,872,209.73

本期坏账准备计提金额以及评估金融工具的信用风险是否显著增加的采用依据：

适用 不适用

(4) 坏账准备的情况

适用 不适用

单位：元 币种：人民币

类别	期初余额	本期变动金额				期末余额
		计提	收回或转回	转销或核销	其他变动	
预计难以收回的款项	1,301,932.67			60,695.50		1,241,237.17
一般信用风险组合	24,539.36	5,794.97				30,334.33
押金、保证金组合	5,452.28					5,452.28
合计	1,331,924.31	5,794.97		60,695.50		1,277,023.78

其中本期坏账准备转回或收回金额重要的：

适用 不适用

(5) 本期实际核销的其他应收款情况

适用 不适用

(6) 按款项性质分类情况

适用 不适用

单位：元 币种：人民币

款项性质	期末账面余额	期初账面余额
合作权益	11,977,988.60	11,977,988.60
往来款	142,076,796.13	9,481,721.31
业务押金	1,817,425.00	1,817,425.00
合计	155,872,209.73	23,277,134.91

(7) 按欠款方归集的期末余额前五名的其他应收款情况

适用 不适用

单位：元 币种：人民币

单位名称	款项的性质	期末余额	账龄	占其他应收款期末余额合计数的比例(%)	坏账准备期末余额
第一名	合作权益	11,977,988.60	3年以上	7.68	
第二名	往来款	2,258,088.05	1年以内	1.45	6,774.26
第三名	往来款	1,917,040.00	3年以内	1.23	5,751.12
第四名	往来款	1,685,676.00	1年以内	1.08	5,057.03
第五名	往来款	1,300,000.00	3年以上	0.83	3,900.00
合计	/	19,138,792.65	/	12.27	21,482.41

(8) 涉及政府补助的应收款项

□适用 √不适用

(9) 因金融资产转移而终止确认的其他应收款

□适用 √不适用

(10) 转移其他应收款且继续涉入形成的资产、负债金额

□适用 √不适用

(三) 长期股权投资

√适用 □不适用

单位：元 币种：人民币

项目	期末余额			期初余额		
	账面余额	减值准备	账面价值	账面余额	减值准备	账面价值
对子公司投资	8,093,609,376.02		8,093,609,376.02	11,440,000.00		11,440,000.00
对联营、合营企业投资	2,597,685,203.58	17,286,921.30	2,580,398,282.28	2,901,600,087.66	17,286,921.30	2,884,313,166.36
合计	10,691,294,579.60	17,286,921.30	10,674,007,658.30	2,913,040,087.66	17,286,921.30	2,895,753,166.36

1、对子公司投资

√适用 □不适用

单位：元 币种：人民币

被投资单位	期初余额	本期增加	本期减少	期末余额	本期计提减值准备	减值准备期末余额
机场广告	10,200,000.00			10,200,000.00		
候机楼餐饮	1,240,000.00			1,240,000.00		
虹桥机场		7,144,405,167.42		7,144,405,167.42		
物流公司		937,764,208.60		937,764,208.60		
合计	11,440,000.00	8,082,169,376.02		8,093,609,376.02		

2、对联营、合营企业投资

√适用 □不适用

单位：元 币种：人民币

投资单位	期初余额	本期增减变动							期末余额	减值准备期末余额	
		追加投资	减少投资	权益法下确认的投资损益	其他综合收益调整	其他权益变动	宣告发放现金股利或利润	计提减值准备			其他
一、合营企业											
二、联营企业											
航空油料（注）	1,255,501,128.91			159,125,998.18			181,600,000.00			1,233,027,127.09	
北京华创											17,286,921.30
城市航站楼	2,664,251.82			86,478.73						2,750,730.55	
贵宾服务	9,688,365.69			-8,650,437.50						1,037,928.19	
地面服务	167,951,419.11			-31,560,143.65						136,391,275.46	
自贸基金	245,675,552.55			-12,900,648.66			125,954,499.46			106,820,404.43	
联一投资	570,984,956.97		22,807,181.87	-28,276,521.76						519,901,253.34	
自贸基金三期	467,711,286.65		46,591,999.72	-14,366,870.94						406,752,415.99	
自贸基金管理	23,780,805.92			7,977,547.56			17,672.28			31,740,681.20	
华东凯亚	58,317,184.05			338,158.70						58,655,342.75	
泓宇投资	2,267,659.06			283,413.94						2,551,073.00	
鸿宇航空	79,770,555.63			999,494.65						80,770,050.28	
小计	2,884,313,166.36		69,399,181.59	73,056,469.25			307,572,171.74			2,580,398,282.28	17,286,921.30
合计	2,884,313,166.36		69,399,181.59	73,056,469.25			307,572,171.74			2,580,398,282.28	17,286,921.30

其他说明：

注：根据本公司与机场集团签订的资产置换协议，航空油料 40%的股权于 2004 年 1 月 1 日置换入本公司。本公司初始投资成本与应享有航空油料 2004 年 1 月 1 日所有者权益份额之间的借方差额 207,482,566.00 元，已经包含在上述的账面余额中，并采用直线法按照航空油料合资合同的剩余经营期限 24 年进行摊销。

(四) 营业收入和营业成本**1、营业收入和营业成本情况**

√适用 □不适用

单位：元 币种：人民币

项目	本期发生额		上期发生额	
	收入	成本	收入	成本
主营业务	2,600,595,666.78	5,716,598,129.17	3,715,455,427.38	6,041,378,766.12
其他业务				
合计	2,600,595,666.78	5,716,598,129.17	3,715,455,427.38	6,041,378,766.12

2、合同产生的收入的情况

□适用 √不适用

3、履约义务的说明

□适用 √不适用

4、分摊至剩余履约义务的说明

□适用 √不适用

(五) 投资收益

√适用 □不适用

单位：元 币种：人民币

项目	本期发生额	上期发生额
成本法核算的长期股权投资收益	102,069,532.13	240,068,872.77
权益法核算的长期股权投资收益	73,056,469.25	595,631,693.91
处置长期股权投资产生的投资收益		
交易性金融资产在持有期间的投资收益		
其他权益工具投资在持有期间取得的股利收入		
债权投资在持有期间取得的利息收入		
其他债权投资在持有期间取得的利息收入		
处置交易性金融资产取得的投资收益		
处置其他权益工具投资取得的投资收益		
处置债权投资取得的投资收益		
处置其他债权投资取得的投资收益		
债务重组收益		
合计	175,126,001.38	835,700,566.68

(六) 其他

□适用 √不适用

十六、补充资料

(一) 当期非经常性损益明细表

√适用 □不适用

单位：元 币种：人民币

项目	金额	说明
非流动资产处置损益	-6,801,801.47	
越权审批或无正式批准文件的税收返还、减免		
计入当期损益的政府补助（与企业业务密切相关，按照国家统一标准定额或定量享受的政府补助除外）	362,299,551.63	
计入当期损益的对非金融企业收取的资金占用费		
企业取得子公司、联营企业及合营企业的投资成本小于取得投资时应享有被投资单位可辨认净资产公允价值产生的收益		
非货币性资产交换损益		
委托他人投资或管理资产的损益		
因不可抗力因素，如遭受自然灾害而计提的各项资产减值准备		
债务重组损益		
企业重组费用，如安置职工的支出、整合费用等		
交易价格显失公允的交易产生的超过公允价值部分的损益		
同一控制下企业合并产生的子公司期初至合并日的当期净损益	-219,615,879.26	
与公司正常经营业务无关的或有事项产生的损益		
除同公司正常经营业务相关的有效套期保值业务外，持有交易性金融资产、衍生金融资产、交易性金融负债、衍生金融负债产生的公允价值变动损益，以及处置交易性金融资产、衍生金融资产、交易性金融负债、衍生金融负债和其他债权投资取得的投资收益	-57,876.72	
单独进行减值测试的应收款项、合同资产减值准备转回		
对外委托贷款取得的损益		
采用公允价值模式进行后续计量的投资性房地产公允价值变动产生的损益		
根据税收、会计等法律、法规的要求对当期损益进行一次性调整对当期损益的影响		
受托经营取得的托管费收入		
除上述各项之外的其他营业外收入和支出	74,523,754.20	
其他符合非经常性损益定义的损益项目		
减：所得税影响额	107,490,906.91	
少数股东权益影响额	21,360,611.83	
合计	81,496,229.64	

对公司根据《公开发行证券的公司信息披露解释性公告第1号——非经常性损益》定义界定的非经常性损益项目，以及把《公开发行证券的公司信息披露解释性公告第1号——非经常性损益》中列举的非经常性损益项目界定为经常性损益的项目，应说明原因。

□适用 √不适用

(二) 净资产收益率及每股收益

√适用 □不适用

报告期利润	加权平均净资产 收益率 (%)	每股收益	
		基本每股收益	稀释每股收益
归属于公司普通股股东的净利润	-8.24	-1.26	-1.26
扣除非经常性损益后归属于公司 普通股股东的净利润	-9.77	-1.44	-1.44

(三) 境内外会计准则下会计数据差异

适用 不适用

(四) 其他

适用 不适用

董事长：冯昕
董事会批准报送日期：2023 年 4 月 27 日

修订信息

适用 不适用