


公司代码：603606

公司简称：东方电缆

宁波东方电缆股份有限公司

2023 年半年度报告



二零二三年八月

重要提示

一、本公司董事会、监事会及董事、监事、高级管理人员保证半年度报告内容的真实性、准确性、完整性，不存在虚假记载、误导性陈述或重大遗漏，并承担个别和连带的法律责任。

二、公司全体董事出席董事会会议。

三、本半年度报告未经审计。

四、公司负责人夏崇耀、主管会计工作负责人柯军及会计机构负责人（会计主管人员）夏小瑜声明：保证半年度报告中财务报告的真实、准确、完整。

五、董事会决议通过的本报告期利润分配预案或公积金转增股本预案

报告期内，公司无利润分配预案或公积金转增股本预案。

六、前瞻性陈述的风险声明

适用 不适用

本半年度报告中涉及未来计划等前瞻性陈述，不构成公司对投资者的实质承诺，敬请广大投资者注意投资风险。

七、是否存在被控股股东及其他关联方非经营性占用资金情况

否

八、是否存在违反规定决策程序对外提供担保的情况？

否

九、是否存在半数以上董事无法保证公司所披露半年度报告内容的真实性、准确性和完整性

否

十、重大风险提示

公司已在本报告中描述了可能存在的相关风险，敬请查阅“第三节管理层讨论与分析”之“五、其他披露事项”之“（一）可能面对的风险”部分。

十一、其他

适用 不适用

目录

第一节	释义.....	4
第二节	公司简介和主要财务指标.....	4
第三节	管理层讨论与分析.....	7
第四节	公司治理.....	29
第五节	环境与社会责任.....	32
第六节	重要事项.....	35
第七节	股份变动及股东情况.....	41
第八节	优先股相关情况.....	44
第九节	债券相关情况.....	44
第十节	财务报告.....	45

备查文件目录	载有法定代表人、主管会计工作负责人、会计机构负责人签名并盖章的会计报表；
	报告期内在中国证监会指定媒体上公开披露过的公司所有文件正本及公告的原稿；
	经现任法定代表人签字和公司盖章的本次半年报全文和摘要。

第一节 释义

在本报告书中，除非文义另有所指，下列词语具有如下含义：

常用词语释义		
证监会	指	中国证券监督管理委员会
上交所	指	上海证券交易所
东方集团、控股股东	指	宁波东方集团有限公司（公司控股股东）
东方电缆、本公司、公司	指	宁波东方电缆股份有限公司
股东大会	指	宁波东方电缆股份有限公司股东大会
董事会	指	宁波东方电缆股份有限公司董事会
监事会	指	宁波东方电缆股份有限公司监事会
东方海工	指	宁波海缆研究院工程有限公司（公司全资子公司）
广东东方	指	广东东方海缆有限公司
欧洲公司	指	ORIENT CABLE (NBO) EUROPE B.V.（公司欧洲全资子公司）
华夏投资	指	宁波华夏科技投资有限公司（公司股东）
天健、会计师	指	天健会计师事务所（特殊普通合伙）
西部证券	指	西部证券股份有限公司
锦天城、律师事务所	指	上海市锦天城律师事务所
公司章程	指	宁波东方电缆股份有限公司章程
证券法	指	中华人民共和国证券法
公司法	指	中华人民共和国公司法
报告期	指	2023 年 1 月 1 日至 2023 年 6 月 30 日
元、万元	指	人民币元、人民币万元

第二节 公司简介和主要财务指标

一、公司信息

公司的中文名称	宁波东方电缆股份有限公司
公司的中文简称	东方电缆
公司的外文名称	NINGBO ORIENT WIRES & CABLES CO., LTD.
公司的外文名称缩写	NBO
公司的法定代表人	夏崇耀

二、联系人和联系方式

	董事会秘书	证券事务代表
姓名	乐君杰	江雪微
联系地址	宁波中山东路1800号国华金融中心49-50F	宁波中山东路1800号国华金融中心49-50F
电话	0574-86188666	0574-86188666
传真	0574-86188666	0574-86188666
电子信箱	orient@orientcable.com	orient@orientcable.com

因工作调整，乐君杰先生辞去董事会秘书，辞职后仍为公司董事，在公司担任副总裁职务；公司于 2023 年 6 月 30 日召开第六届董事会第 4 次会议，审议通过了《关于聘任公司董事会秘书的议案》，聘任江雪微女士为公司董事会秘书，任期自董事会审议通过之日起至第六届董事会届满止。

三、基本情况变更简介

公司注册地址	宁波市北仑区江南东路968号
公司注册地址的历史变更情况	无
公司办公地址	宁波中山东路1800号国华金融中心49-50F
公司办公地址的邮政编码	315100
公司网址	http://www.orientcable.com
电子信箱	orient@orientcable.com
报告期内变更情况查询索引	

四、信息披露及备置地点变更情况简介

公司选定的信息披露报纸名称	《上海证券报》《证券时报》《证券日报》《中国证券报》
登载半年度报告的网站地址	www.sse.com.cn
公司半年度报告备置地点	公司证券部
报告期内变更情况查询索引	

五、公司股票简况

股票种类	股票上市交易所	股票简称	股票代码	变更前股票简称
A股	上海证券交易所	东方电缆	603606	

六、其他有关资料

适用 不适用

七、公司主要会计数据和财务指标

(一) 主要会计数据

单位：元 币种：人民币

主要会计数据	本报告期 (1-6月)	上年同期	本报告期比上年同期增减 (%)
营业收入	3,688,074,591.64	3,859,470,355.08	-4.44
归属于上市公司股东的净利润	616,559,787.42	522,171,541.52	18.08
归属于上市公司股东的扣除非经常性损益的净利润	605,934,614.50	529,051,594.92	14.53
经营活动产生的现金流量净额	104,850,610.04	-500,850,196.68	不适用
	本报告期末	上年度末	本报告期末比上年末增减 (%)
归属于上市公司股东的净资产	5,966,096,006.83	5,493,977,621.54	8.59
总资产	9,925,918,313.74	9,187,807,605.63	8.03

(二) 主要财务指标

主要财务指标	本报告期 (1-6月)	上年同期	本报告期比上年同 期增减(%)
基本每股收益(元/股)	0.90	0.76	18.42
稀释每股收益(元/股)	0.90	0.76	18.42
扣除非经常性损益后的基本每股收 益(元/股)	0.88	0.77	14.29
加权平均净资产收益率(%)	10.73	10.23	增加 0.50 个百分点
扣除非经常性损益后的加权平均净 资产收益率(%)	10.55	10.37	增加 0.18 个百分点

公司主要会计数据和财务指标的说明

√适用 □不适用

1. 报告期，实现营业收入 36.88 亿元，同比下降 4.44%，2023 年上半年度实现海缆系统及海洋工程营业收入 18.62 亿元，同比增长 1.39%，增加 0.26 亿元，占公司营业收入比重 50.50%，实现陆缆系统的营业收入 18.22 亿元，同比下降 9.89%，减少 2.00 亿元，占公司营业收入比重 49.40%。

2. 报告期内公司实现归属于上市公司股东的净利润 6.17 亿元，同比增加 0.94 亿元，增长 18.08%，实现归属于上市公司股东的扣除非经常性损益的净利润 6.06 亿元，同比增加 0.77 亿元，增长 14.53%。主要系海缆系统中高端产品的收入占比提升，海缆系统整体毛利率水平增长。

3. 报告期内公司实现经营活动产生的现金流量净额为 1.05 亿元，主要系经营性往来款项增减变动所致。

4. 公司坚持“海陆并进”，加快国际、国内市场双向开拓，在电力建设、轨道交通、海上风电、海洋油气等领域进一步加大战略合作与市场开拓力度。

报告期，陆续获得外罗一期风电场海缆故障抢修项目、埕北油田调整曹妃甸 21-3 油田开发项目、舟山六横大桥二期工程、三峡能源山东分公司牟平海上风电项目、华能岱山 1 号海上风电项目、广西防城港海上风电示范项目、沃旭能源 Baltica 2 Offshore 项目、锦州 23-2 油田开发项目、番禺油田脐带缆集中采购项目，海缆系统合计金额约 14 亿元。

报告期，在南方电网公司主网线路材料第二批框架招标项目、国家电网有限公司 2023 年第一批采购项目、国网上海市电力公司 2023 年第二次配网物资协议库存项目、国网重庆市电力公司 2023 年第一批新增物资采购项目、国网浙江省电力有限公司配网物资协议库存招标采购项目、浙江大有集团有限公司集中采购、国网山东省电力公司配网物资协议库存招标采购项目、国网安徽省电力有限公司物资协议库存采购项目、襄阳电力集团有限公司工程项目、茂名分公司炼油提质改造项目、成都轨道交通工程等项目均获得订单，陆缆系统合计金额近 18 亿元。

截止 7 月底，公司在手订单 80.01 亿元，其中海缆系统 39.16 亿元（220kV 及以上海缆约占 42%，脐带缆约占 28%），陆缆系统 27.14 亿元，海洋工程 13.71 亿元。

八、境内外会计准则下会计数据差异

适用 不适用

九、非经常性损益项目和金额

适用 不适用

单位：元 币种：人民币

非经常性损益项目	金额	附注（如适用）
非流动资产处置损益	-199,974.52	
计入当期损益的政府补助，但与公司正常经营业务密切相关，符合国家政策规定、按照一定标准定额或定量持续享受的政府补助除外	7,890,921.08	
除同公司正常经营业务相关的有效套期保值业务外，持有交易性金融资产、衍生金融资产、交易性金融负债、衍生金融负债产生的公允价值变动损益，以及处置交易性金融资产、衍生金融资产、交易性金融负债、衍生金融负债和其他债权投资取得的投资收益	5,581,935.44	
除上述各项之外的其他营业外收入和支出	-666,731.42	
减：所得税影响额	1,980,977.66	
合计	10,625,172.92	

对公司根据《公开发行证券的公司信息披露解释性公告第 1 号——非经常性损益》定义界定的非经常性损益项目，以及把《公开发行证券的公司信息披露解释性公告第 1 号——非经常性损益》中列举的非经常性损益项目界定为经常性损益的项目，应说明原因。

适用 不适用

十、其他

适用 不适用

第三节 管理层讨论与分析

一、报告期内公司所属行业及主营业务情况说明

报告期内公司所处行业情况

公司是国内陆地电缆、海底电缆系统核心供应商，连续六年上榜全球海缆（能源领域）最具竞争力企业 10 强榜单、再度荣膺中国线缆产业最具竞争力企业 10 强。公司主营业务为海底电缆、陆地电缆等一系列产品的设计研发、生产制造、安装敷设及运维服务。按照 CSRC(中国证券监督管理委员会)行业分类属于电气机械和器材制造业（C38）。按照国民经济行业分类（2019 修改版）属于电线、电缆制造业（3831）。

电线电缆行业

电线电缆是用来输送电能、传递信息和制造各种电机、仪器、仪表，实现电磁能量转换所不可或缺的一大类电工产品，是电气化、信息化社会中重要的基础性配套产业，被称为国民经济的“血管”与“神经”，与国民经济发展密切相关。具有用途广泛、品种繁多、门类齐全等特点。其

产品广泛的应用于电力、轨道交通、新能源、建筑工程、海洋工程、通信、石油、化工、汽车、船舶及航空航天等各个领域。

近年来，中国电力、石油、化工、城市轨道交通、汽车以及造船等行业快速发展和规模的不断扩大，特别是电网改造加快、特高压工程相继投入建设，以及全球电线电缆产品向以中国为主的亚太地区转移，中国电线电缆行业市场规模迅速壮大，电线电缆制造业已经成为电工电器行业二十余个细分行业中规模最大的行业，占据四分之一的比重，中国企业占据 2021 年全球电线电缆制造商 20 强的 11 席，表明中国企业的国际竞争力和综合实力已然得到提升。

国内电线电缆行业市场空间稳步提升。2015~2020 年我国电线电缆行业销售收入呈波动变化趋势。由于近年来我国制造业去产能以及行业监管力度逐渐加强的影响，电线电缆行业一度出现规模下滑，并在 2018 年达到低谷，电线电缆行业销售收入达到 1.15 万亿元。随着我国对新能源等投资的加快，电线电缆行业开始缓慢复苏，2020 年电线电缆销售收入达 1.57 万亿元，同比增长 12.14%。据电线电缆网、观研报告网，预计到 2024 年规模有望达到 1.90 万亿元，即 2020~2024 年市场规模年均复合增长率达 4.89%。（数据来源：电线电缆网，观研报告网）

欧洲、美国、日本等发达国家电线电缆行业已经经过了上百年的发展历史，随着全球经济一体化的发展，其电线电缆巨头依靠资金、技术、人才方面的优势已经实现了跨国、跨地区的规模化和专业化生产，产业集中度比较高，其中美国前十名电线电缆企业占其国内市场份额达 70% 以上，日本前七名电线电缆企业占其国内市场份额达 65% 以上，法国前 5 名电线电缆企业占其国内市场份额达 90% 以上。全球电线电缆行业已经进入几大巨头垄断竞争阶段，我国电线电缆企业数量较多，普遍规模较小，行业市场集中度低。2021 年，我国电线电缆行业 CR3 企业营业收入集中度为 6.94%，CR5 企业营业收入集中度为 8.54%，CR10 企业营业收入集中度为 11.54%。（数据来源：前瞻产业研究院）

我国线缆行业“十三五”期间总体持续发展。在经历了 2020 年新冠疫情影响全球经济降速后，国家加大了包括在电力、5G、新能源、轨道交通、特高压等新基建领域的投入，市场需求逐年增加，行业规模继续扩大。与此同时，国内国外经济双循环现状促进了企业研发能力和产品技术水平不断进步；更多的电缆企业陆续上市，资本市场的加入使企业的生产设备更新换代，产能效率逐步提高、研发能力更上层楼。

“十四五”时期，是我国由全面建设小康社会向基本实现社会主义现代化迈进的关键时期，是“两个一百年”奋斗目标的历史交汇期、全面开启社会主义现代化强国建设新征程的重要机遇期。在国家层面，国家给予“新基建”等重点战略的政策以及资金扶持。在“十四五”纲要中，提到了优化国内能源结构，提高新能源的比重，建设智慧电网和超远距离电力输送网。在“十四五”期间国家电网计划投入 3500 亿美元（约合 2.23 万亿元），推进电网转型升级。南网电网明确提出，“十四五”期间规划投资约 6700 亿元，以加快数字电网建设和现代化电网进程，推动以新能源为主体的新型电力系统构建。

展望“十四五”，在新一轮科技革命和产业变革深入发展的大背景下，国家坚持创新在我国现代化建设全局中的核心地位，把科技自立自强作为国家发展的战略支撑，力争投入强度高于“十三五”时期，要求打好关键核心技术攻坚战、提升企业技术创新能力、发展战略性新兴产业以及坚持产业链供应链自主可控、安全高效、补齐短板。中国电器工业协会电线电缆分会于 2021 年 12 月发布了《中国电线电缆行业“十四五”发展指导意见》，意见指出“十四五”期间要大力发展战略性新兴产业电线电缆、高端制造业电线电缆及电气装备用电线电缆。“十四五”期间，我国将继续推进优化城镇化布局、加快新型城市建设、加快城市群和中小城镇建设、推进城乡一体化发展。随着国家“双碳”战略推进、新能源市场爆发式增长、新基建投资的兴起，给新能源装备电缆、节能环保电缆和特种电缆等产品带来了极大的市场机遇。

海上风电

国内海风资源丰富，开发资源充足。中国拥有 300 多万平方公里的海洋面积，海岸线长度约为 1.8 万公里，沿途地区包括渤海湾地区、江苏地区、浙江地区、福建地区和广东地区等，几乎全部涉及经济发达省份，海上风资源技术开发潜力超过 35 亿千瓦，海上风电开发潜力巨大。根据《中国风电发展路线图 2050》显示，全国近海水深 5-50 米范围内、100 米高度层的海上风能资源潜在开发量在 5 亿千瓦以上。此外，据英国贸易部研究，中国距离海岸 150km 内，50 米水深以上可开发风资源约为 6 亿千瓦。我国近海及深海都有充足的风能资源，具备海风在我国高速发展的基本条件。

我国海上风电起步较晚，但近年来发展迅猛，成效显著。“十三五”期间，我国海上风电实现了规模化发展。进入“十四五”，受政策调整影响，2021 年装机规模创历史新高，达到了 16.49GW。

2022 年全球海上风电新增装机容量达到 8.8GW，成为继 2021 年创纪录的最大增量后的历史第二高位，继续维持总体增长势头，累计装机达到了 64.3GW。中国是全球最大的海上风电市场，年新增装机和累计装机均位居首位。凭借英国、法国、荷兰的良好表现，欧洲市场紧随其后。此外，美国、日本、印度、巴西等国家也制定了更具雄心的发展目标，加大对海上风电的投入和开发。（数据来源：全球风能委员会 GWEC）

据统计，2022 年我国新增海上风电并网容量 5.05GW，占当年全国风电新增并网容量的约 13.4%；占全球海上风电新增市场份额的近六成，连续第五年位居全球新增规模的首位。截止 2022 年底，我国海上风电装机累计并网容量达到 30.46GW，占全国风电累计并网容量的 8.5%；占全球海上风电累计市场份额的一半左右，连续第二年位居全球累计规模的首位。（数据来源：全球风能委员会 GWEC）

从政策制定和出台情况看，国家通过主管部门或部门联合发文的形式，及地方已陆续出台“十四五”规划，从产业布局、技术发展，到深远海等方面均明确指出大力发展海上风电。为推动产业发展，2010-2020 年的近十年期间内，我国对海上风电项目先后实施了特许权招标、标杆上网电价、竞价上网等政策。进入“十四五”后，海上风电项目进入了国家补贴退出的新阶段。

根据《关于促进非水可再生能源发电健康发展的若干意见》，2022 年新增海上风电不再纳入中央财政补贴范围。为保障海上风电较平稳向平价上网过渡，各地方多出台政策予以支持。截止 2022 年末，已有广东、山东、浙江、上海三省一市出台了海上风电补贴政策。

表：2023 年部分海上风电国家政策

2023年海上风电国家政策概览				
序号	发布时间	部门	政策名称	内容要点
1	2023年1月4日	国家能源局	国家能源局综合司关于公开征求《新型电力系统发展蓝皮书（征求意见稿）》意见的通知	推动新能源集中与分布并举、陆上与海上并举、就地利用与远距离外送并举，构建新能源多元化开发利用新格局。推动主要流域可再生能源一体化、沙漠戈壁荒漠地区新能源及海上风电集约化基地化开发。积极推动海上风电集群化开发利用，一体化统筹海上风电的规划、建设、送出、并网与消纳，并逐步由近海向深远海拓展。
2	2023年1月4日	国家能源局	国家能源局关于印发《2023年能源监管工作要点》的通知	要进一步完善齐抓共管工作体系。深入贯彻落实新《安全生产法》，进一步推动地方政府落实属地电力安全管理责任，明确市、县（区）层面电力安全管理责任部门，落实海上风电等新业态监管主体。持续强化许可证功效发挥。完善水电、风电、光伏等发电项目及涉网工程施工企业许可管理，促进可再生能源健康发展。
3	2023年1月19日	国务院	《新时代的中国绿色发展》白皮书	大力发展非化石能源。加快推进以沙漠、戈壁、荒漠地区为重点的大型风电光伏基地建设，积极稳妥发展海上风电，积极推广城镇、农村屋顶光伏，鼓励发展乡村分散式发电。
4	2023年1月30日	国家能源局	国家能源局综合司关于印发《2023年电力安全监管重点任务》的通知	开展海上风电施工安全专项监管，做好海上风电质监工作，发布《海上风电施工安全和质量监督专项监管情况通报》。加强施工安全监管和工程质量监督工作。加强新能源发电安全监管。加强风电、光伏、小水电并网安全评价行业标准宣贯执行。研究制定新能源涉网安全监督管理措施和流程。开展小散远发电企业安全排查专项行动“回头看”。
5	2023年2月27日	国家能源局	国家能源局关于印发加快油气勘探开发与新能源融合发展行动方案（2023-2025年）的通知	统筹推进海上油气勘探开发与海上风电建设。通过海上风电开发为油气平台提供绿色电力，替代分散式燃气或燃油发电，提高能源使用效率、降低碳排放，形成海上风电与油气田区域电力系统互补供电模式。推进高比例海上风电为油气平台供电，逐步实现绿色电力全部替代；积极有序开发漂浮式风电，为深远海油气平台输送绿色电力。
6	2023年4月6日	国家能源局	国家能源局关于印发《2023年能源工作指导意见》的通知	大力发展风电太阳能发电。推动第一批以沙漠、戈壁、荒漠地区为重点的大型风电光伏基地项目并网投产，建设第二批、第三批项目，积极推进光热发电规模化发展。稳妥建设海上风电基地，谋划启动建设海上光伏。大力推进分散式陆上风电和分布式光伏发电项目建设。推动绿证核发全覆盖，做好与碳交易的衔接，完善基于绿证的可再生能源电力消纳保障机制，科学设置各省（区、市）的消纳责任权重，全年风电、光伏装机增加1.6亿千瓦左右。
7	2023年6月1日	自然资源部	《自然资源部办公厅关于推进海域立体设权工作的通知（征求意见稿）》	在不影响国防安全、海上交通安全、工程安全及防灾减灾等前提下，鼓励对海上光伏、海上风电、跨海桥梁、养殖、温（冷）排水、浴场、游乐场、海底电缆管道、海底隧道、海底场馆等用海进行立体设权。

主营业务情况说明

（一）主要业务情况说明

公司现拥有陆缆系统、海缆系统、海洋工程三大产品领域。拥有 500kV 及以下交流海缆、陆缆，±535kV 及以下直流海缆、陆缆的系统研发生产能力，并涉及海底光电复合缆、海底光缆、智能电网用光复电缆、核电缆、轨道交通用电缆、防火电缆、通信电缆、控制电缆、综合布线、架空导线等一系列产品的设计研发、生产制造、安装敷设及运维服务能力，提供深远海脐带缆和动态缆系统、超高压电缆和海缆系统、智能配网电缆和工程线缆系统、海陆工程服务和运维系统四大解决方案。产品广泛应用于电力、建筑、通信、石化、轨道交通、风力发电、核能、海洋油气勘探、海洋军事等领域。公司通过了 ISO 三大体系认证，拥有挪威船级社 DNV 认证证书。

（二）公司主要业务经营模式

公司海缆系统采用“研发设计、生产制造、安装服务”的模式为客户提供定制化的产品，通过提供 EPC 总包服务打造系统解决方案，为客户提供“交钥匙”工程服务。公司陆缆系统采用“研发、生产、销售”，通过直销招投标和经销商的双渠道销售模式，为客户提供标准化及差异化的产品。基于两个产业体系不同的技术特点和生产组织模式，公司目前对海缆系统实行项目制生产方案，陆缆系统实行批量化生产方案，以提升产品的核心竞争力。

二、报告期内核心竞争力分析

适用 不适用

公司秉承“创新、诚信、和谐”的价值观，坚持“团队制胜的文化、持续创新的精神、行稳致远的理念”的文化基因，以企业使命、核心价值观和文化基因牵引，规范行为、守正创新，形成自我奋斗驱动力，打造成为拥有自主知识产权，具备世界先进水平，具有国际核心竞争力的现代企业。

作为科技创新示范、行业领军企业，拥有国家级博士后科研工作站等创新平台，公司不断创新思维，营造良好的创新氛围，注重人才的培养，积极引进硕士研究生、博士研究生、年青归国留学人员和聘请国外专家等海内外高层次人才，公司的核心技术人员能充分满足公司技术创新的需求，并助推行业创新发展。

公司自创立之初就十分注重人才的引进和培养，经过二十多年的发展，已经构建了完善的人才培养与储备体系，拥有一支专业能力强、经验丰富、运营效率高的经营管理团队。公司管理团队有多年专业从事电线电缆行业的经验，对行业发展方向、趋势具有敏锐的把握能力，抓住市场机遇，实时制订、调整发展战略并有效地组织公司高效运营，领导公司持续保持长期、稳定、高质量发展。

（1）科学布局，支撑企业快速有效响应

在充分考虑市场、资源、交通等因素的基础上，进行了更加科学合理的产业布局，建成投产位于宁波北仑的未来工厂，撤并原中压产业基地，形成一分厂（高压海缆分厂）、二分厂（中、低压电缆分厂）、三分厂（盘具分厂）、五分厂（高压电缆分厂）及海工基地为核心的东部（北仑）基地，开工建设以广东阳江为核心的南部产业基地。东部（北仑）基地是公司总部所在地，

位于经济发达的杭州湾大湾区，也是长三角城市群范围，经济发展迅猛。南部产业基地位于中国经济最为发达的粤港澳大湾区，同时可辐射国际市场。2022 年公司在荷兰鹿特丹设立欧洲全资子公司，将在欧洲逐步实现营销、技术研发、全球供应链开发和售后服务平台的提升。通过建设QHSE 体系，SCL 安全文化阶梯等，更好地满足客户需求和提高客户满意度。两大产业基地布局都位于经济活跃地区，紧邻市场与客户，对市场的瞬息变化和客户的需求，能够形成快速有效的响应，而且所布局的各个产业基地之间可以相互关联，守望相助，铸造成一个牢不可破的整体，从而提升企业的竞争力和抗风险能力。

依托上述产业基地基础，提供三大产业板块的产品与服务，包括海缆系统、陆缆系统、海洋工程，全面覆盖了从陆地到海洋、从产品到服务的相关业务。



依托海陆工程服务技术提升与装备研制开发，公司完成了从单一产品制造商向系统解决方案供应商的转型升级，实现了先进制造业与服务业的融合，目前已形成深远海脐带缆和动态缆系统解决方案、超高压电缆和海缆系统解决方案、智能配网电缆和工程线缆系统解决方案、海陆工程服务和运维系统解决方案共四大产品/服务系统解决方案。



深远海脐带缆和动态缆系统解决方案：聚焦深海油气开采和远海浮式风电开发等领域，攻克了超深水和动态化设计等核心技术，在海洋脐带缆和动态缆系统领域形成了定制化设计、生产、测试、集成、敷设、运维的全寿命整体解决方案，实现多项“卡脖子”技术的成果转化并实现产业化应用，为我国全面推进深远海能源开发进程注入了新动能。

超高压电缆和海缆系统解决方案：专注大规模海上风电集中开发和大容量海陆电力传输等领域，依托自主研发和国际国内的科研合作，具备了 500kV 交流海陆缆系统、±535kV 直流海陆缆系统等高端能源装备的设计、制造及工程服务能力，各项技术达到国际领先水平，为国家发展海洋经济、开发清洁能源、助力“3060”双碳目标提供了有效支撑。

智能配网电缆和工程线缆系统解决方案：聚焦电力配网、建筑业、石油化工、轨道交通等工程市场领域，以智能环保、精益制造和快速响应为目标导向，实现了从满足单一市场需求向提供可示范推广的解决方案创新，研发了非交联环保聚丙烯电缆、无卤低烟阻燃 B1 级线缆等智能配网和工程领域创新产品，集绿色、安全、节能、环保等优势于一体，用革新的工艺装备，助力国家在建筑工程、石油化工、轨道交通等领域电力建设开拓新局面。

海陆工程服务和运维系统解决方案：依托国内领先的海陆工程服务平台和一流的运维服务团队，以全流程、多维度、高质量服务为宗旨，完成从国际领先海缆软接头到高压陆缆熔接头的衍生及革新，推动了含多省市电力配网、轨道交通电力线路连接可靠性的提升；建立了集敷设安装、工程运维为一体的海陆工程服务体系，为东方电缆从单一产品制造商向系统解决方案供应商的转型升级奠定了坚实基础。

（2）持续创新，推动企业技术革新


始终坚持“抓住主业不动摇，抓住自主创新不动摇”，将科技创新工作放在企业发展的重要战略位置上，经过二十多年坚持不断的技术创新与积累，公司已成为集研发设计、生产制造、施工敷设于一体的中国海陆缆核心供应商，多年来一直在科技创新、质量管理、核心技术突破等方

面处于行业领先地位，被认定为国家级高新技术企业、国家技术创新示范企业、国家创新型企业、国家知识产权示范企业，位列全球海缆最具竞争力企业 10 强。

以国家级企业技术中心、国家级博士后工作站、院士专家工作站等创新平台为载体，持续深耕高端线缆专业领域，累计承接承担和参与了 22 项国家级重大科研项目，与国内外知名科研院所、高等院校、领先企业等建立了常态化科研合作机制，依托产学研用协同创新模式，结合持续高强度的科技投入，突破了多项关键技术瓶颈制约，实现了多学科、跨领域、跨地区的创新优势，形成了强大的持续创新能力。

在当前国际战略形势下，国家综合实力的竞争愈来愈表现为科学技术的竞争，更表现为科技成果转化数量、质量和转化速度的竞争。公司始终致力于推动科技成果向现实生产力转化，多项具有自主知识产权的高端线缆产品实现了技术成果转化，并在超高压海洋输电、深水油气开发、深远海风力发电、超高压陆上直流输电等领域实现了工程化应用，助力我国海洋开发和高端电力装备国产化进程。






柔性直流输电领域的技术制高点

张北±535kV柔性直流电缆项目

±535kV柔性直流电缆 容量：3000MW



首个500kV超高压电缆系统EPC工程

福建永泰抽水蓄能电站500kV电力电缆项目


500kV电力电缆 容量：1200MW



首根220kV全国产料高压陆缆

国产220kV的绝缘料电缆示范工程


220kV电力电缆 容量：350MW



国内最大长度220kV超高压陆缆

紫金港科技城220kV架空线上改下工程

220kV电力电缆 容量：400MW



中国首根国产化大长度海洋脐带缆

文昌9-2/9-3/10-3气田群开发项目

水下生产系统脐带缆 水深：200m



中国首根国产化强电复合脐带缆

陆丰22-1项目

强电复合脐带缆 水深：750m



中国首根国产化超深水脐带缆

陵水25-1深水脐带缆项目

水下生产系统脐带缆 水深：1500m



中国首个漂浮式风电动态缆系统

三峡新能源广东漂浮式海上风电项目

浮式风电动态海缆 容量：1.7GW




在高端线缆领域的技术研究、技术开发、技术创新、推广应用先进科学技术成果、促进高新技术产业化过程中做出了多项创造性贡献，受到国家、行业、客户的充分认可，荣获第二十届第一批中国土木工程詹天佑奖，“詹天佑奖”代表着中国工程建设项目科技创新的最高荣誉奖，累计获得超 35 项国家、省部级科技奖项。



获得的主要科技奖项

颁发了一系列鼓励和保护知识产权的制度，包括《知识产权管理手册》《知识产权奖励办法》《技术秘密管理办法》和《专利管理办法》等，确立了知识产权管理工作的目标，建立组织机构，明确各组织机构的职能，对公司经营中的专利管理问题，包括专利的申请、维护，产权归属，科研、生产、贸易中的专利管理，奖励和处罚进行了明文规定，使各项工作有制可依。依托专业化管理模式推动知识产权创新工作。在项目研发过程中，通过建立技术研究开发过程中的专

利信息检索、分析和利用机制，加强对专利信息开发、利用和管理，追踪当前研发技术的最新发展，掌握现有技术状况，节省研发投入。同时公司通过对知识产权工作的有效管理，进一步整合和发挥企业人、财、物、信息等资源优势，促进自主知识产权的产出。



授权的主要发明专利

以标准引领企业高质量发展，牵头制定海底电缆行业标准，引领行业向标准化、规范化发展，进一步提高了行业的自主创新能力。截止 2023 年 7 月，东方电缆先后参与制订了国家、行业、地方和团体标准 62 项，对于企业依靠技术优势引领行业发展、紧跟世界海缆科技发展方向、推动行业技术进步和产品结构升级具有重要意义。

<p>中华人民共和国国家标准 GB/T 18616.2-2007/IEC 61156-2:2003 数字通信用对绞或星绞多芯对称电缆 第 2 部分：水平层布线电缆 分规范 Multicores and symmetrical pair/quad cables for digital communications— Part 2: Horizontal floor wiring—Section specification (IEC 61156-2:2003, IDT) 2007-08-23 发布 2007-08-01 实施 中华人民共和国国家质量监督检验检疫总局 中国国家标准化管理委员会 发布</p>	<p>中华人民共和国国家标准 GB/T 21204.1-2007/IEC 62012-1:2002 用于严酷环境的数字通信用 对绞或星绞多芯对称电缆 第 1 部分：总规范 Multicores and symmetrical pair/quad cables for digital communications to be used in harsh environments— Part 1: Generic specification (IEC 62012-1:2002, IDT) 2008-05-01 实施 中华人民共和国国家质量监督检验检疫总局 中国国家标准化管理委员会 发布</p>	<p>中华人民共和国国家标准 GB/T 21430.1-2008/IEC 62250-1:2003 （高速率数字接入通信网络） 星绞多芯对称电缆户外电缆 第 1 部分：总规范 Multicores and symmetrical pair/quad cables for broadband digital access communication networks— Part 1: Generic specification (IEC 62250-1:2003, IDT) 2008-09-01 实施 中华人民共和国国家质量监督检验检疫总局 中国国家标准化管理委员会 发布</p>	<p>中华人民共和国国家标准 GB/T 11017.1-2014 5 110 kV (U_m = 126 kV) 交联 聚乙烯绝缘电力电缆及其附件 第 1 部分：试验方法和要求 Cross-linked polyethylene insulation and their accessories for 5 110 kV (U_m = 126 kV)—Part 1: Test methods and requirements Power cables with extruded insulation and their accessories above 30 kV (U_m = 36 kV) up to 110 kV (U_m = 126 kV)— Part 1: Test methods and requirements (MCOV) 2015-01-23 实施 中华人民共和国国家质量监督检验检疫总局 中国国家标准化管理委员会 发布</p>	<p>中华人民共和国机械行业标准 JB/T 11971.1-2011 10 kV (U_m = 12 kV) 至 110 kV (U_m = 126 kV) 交联聚乙烯绝缘大长度 交流海底电缆及附件 第 1 部分：试验方法和要求 Large length AC cables with cross-linked polyethylene insulation and their accessories from 10 kV (U_m = 12 kV) up to 110 kV (U_m = 126 kV)— Part 1: Test methods and requirements 2011-08-01 实施 中华人民共和国工业和信息化部 发布</p>
<p>中华人民共和国国家标准 GB/T 31489.1-2015 额定电压 500 kV 及以下直流输电用挤包 绝缘电力电缆系统 第 1 部分：试验方法和要求 DC extruded cable systems for power transmission at a rated voltage up to and including 500 kV—Part 1: Test methods and requirements 2015-05-15 发布 2015-12-01 实施 中华人民共和国国家质量监督检验检疫总局 中国国家标准化管理委员会 发布</p>	<p>220kV、110kV 交联聚乙烯绝缘 大长度交流海底电缆 第 1 部分：试验方法和要求 Large length AC cables with cross-linked polyethylene insulation and their accessories for rated voltage of 220 kV (U_m = 252 kV)— Part 1: Test methods and requirements 2017-07-01 实施 住房和城乡建设部 质量监督检验检疫总局 联合发布</p>	<p>中华人民共和国国家标准 GB/T 51190-2016 海底输电工程设计规范 Specification of submarine power cable project 2017-07-01 实施 住房和城乡建设部 质量监督检验检疫总局 联合发布</p>	<p>中华人民共和国国家标准 GB/T 3246.1-2015 220 kV (U_m = 252 kV) 交联聚 乙烯绝缘大长度交流海底电缆及附件 第 1 部分：试验方法和要求 Large length AC cables with cross-linked polyethylene insulation and their accessories for rated voltage of 220 kV (U_m = 252 kV)— Part 1: Test methods and requirements 2016-07-01 实施 中华人民共和国国家质量监督检验检疫总局 中国国家标准化管理委员会 发布</p>	<p>电缆质量监督检验中心技术规范 IECV 7.1-2012 500kV 及以下直流输电用 挤包绝缘电力电缆系统技术规范 第 1 部分 试验方法和要求 Specification of DC Extruded Cable Systems for Power transmission at a Rated Voltage up to 500kV Part 1: Test methods and requirements 2012-07-30 实施 电缆质量监督检验中心 发布 地址：02-6566009 传真：02-6566111 网址：www.iecv.com.cn</p>

牵头或参与编写的主要国家和行业标准

（3）精益制造，助推企业高质量发展

秉持“东方制造 高端引领”、“健康东方 成就未来”的战略，致力打造行业顶尖的高端制造水平。“工欲善其事，必先利其器”，公司引进法国 Pourtier 重型框绞机、德国 Troester 1000kV 和 750kV VCV 交联生产线等一批足以定义世界制造标准的先进装备，将交联电缆的制造能力提升到了交直流 1000kV 3500mm²，同时拥有世界一流的海缆系统、陆缆系统综合试验大厅，最大试验电压达 2600kV，可实现超高压大长度海陆缆局放测试及检验能力，占据行业技术革新制高点。

本着“对外开放、对内友好”的工作思路推进公司数字化建设，不断推动数字与运营的深度融合，推动信息技术与先进制造深度融合，实现高质量发展。建设 SAP（企业资源计划系统）、CAPP（工艺管理系统）、SRM（供应商管理系统）、CRM（客户关系管理系统）、EHR（人力资源管理系统）、WMS（仓库管理系统）、钉钉、MES（制造执行系统）、WMS（仓储管理系统）、SCADA（数据采集与监视控制系统）等系统，引入 OEE 等大数据管理工具，形成数字化工厂解决方案，以工业互联网为基础，以智能制造为主攻方向，进行制造业数字化转型发展，助力企业从“制造”升级为“智造”。

严格按照 ISO9001 国际质量管理体系要求，在“质量第一、质量管理融入业务全过程、持续改进”的方针引领下，以全面质量管理为中心，全员参与为基础，不断运用先进的质量管理工

具，逐步引入精益生产、六西格玛管理并成功推行卓越绩效模式；不断完善质量检测手段，引进国内最大容量（2048000kVA）640kV 串联谐振耐压试验系统、瑞士哈弗莱高灵敏度局放检测仪、德国 GMC TDR 测试仪、德国 Sikora 超声波测厚仪、红外光谱仪等系列电缆检测设备，不断提高检测检验水平和管理能力，公司检测中心取得 CNAS 认证，为生产过程质量控制和交付可靠的产品提供有效保证。成功应用 SCADA 系统，以及自主开发 RMS 远程监控系统于生产管理中，可实时监控各项生产指标和参数，并可对外开放关键质量数据和记录，精准溯源每根电缆的制造数据。不断树立品牌意识，提升产品质量和服务水平，积极建设公司质量品牌。

保持陆缆系统、海缆系统、海洋工程三大领域均在行业的领先水平，成为电线电缆行业内首个“浙江制造”品牌获得者，额定电压 220kV、500kV 交联聚乙烯绝缘大长度交流海底电缆先后通过了“浙江制造”品字标认证，开创了世界首例 500kV 海缆电缆成功运用软接头的先例，树立行业标杆，引领行业创新发展。

三、经营情况的讨论与分析

2023 年上半年，公司围绕《“十四五”发展规划》和《2023 年发展总计划》部署安排各项工作，整体发展态势持续保持稳中有进的良好势头，文化建设有序推进、经济发展总体稳步提升。上榜“中国品牌 500 强”榜单；参建的舟山 500kV 海缆工程荣获国家詹天佑奖。

报告期，实现营业收入 36.88 亿元，同比下降 4.44%，实现归属于上市公司股东的净利润 6.17 亿元，同比增长 18.08%；2023 年上半年度海缆系统及海洋工程营业收入合计 18.62 亿元，同比增长 1.39%，增加 0.26 亿元，占公司营业收入比重 50.50%，实现陆缆系统的营业收入 18.22 亿元，同比下降 9.89%，减少 2.00 亿元，占公司营业收入比重 49.40%。

（一）党建引领，强化文化人力融合，全面实现组织赋能

围绕东方特色企业文化，有效践行文化基因。坚持 21 字文化基因，积极推动“青年东方”建设，开展东方特色文化系列活动：“七·一”党员大会、“共植未来·助力双碳”植树节、第一届“青年东方马拉松”比赛、第一届“质量安全月”活动等，提高企业对员工的向心力；组织开展多项主题鲜明的团建活动，增强了团队的凝聚力；积极履行社会责任，持续开展对清华大学、浙江大学、阳江教育系统等高校的奖学金助学行动，完成“阳光雨露”专项基金、“两山”环保基金等捐赠工作。同时，对重点业务环节加强合规监督，确保企业行稳致远。

围绕高质量发展要求，实施战略性人力资源配置，全面激活组织效能。有序推进组织团队结构优化工作，进一步挖掘人才潜力和作用；不断打造专业化人才队伍，取得正高级工程师职称 4 人；依托“青年东方”建设，通过数字化手段进行分类别、分层次、分岗位培训；夯实人力资源管理，建立健全各项激励机制，明确第一批以结果为导向的项目激励等级。

（二）强化“2 个抓住”，推进海陆并进，推动企业高质量发展

1、资本与产业融合，助推“3+1”产业体系实现高质量发展

坚持海陆并进，充分发挥上市公司资本平台作用，助推“3+1”产业体系实现高质量发展，加快“东方制造”走向世界高端。完成东部（北仑）基地高压陆缆技术改造和中低压陆缆板块整合优化，产能取得进一步提升。南部（阳江）基地建设有序推进，提升南部整体影响力，全力打造高水平、高质量产业区块；依托欧洲公司进一步开拓国际市场，提升国际核心竞争力。

2、战略、科技和市场融合，加快海陆并进取得新突破

依托战略创新中心，进一步推动重大市场和重点项目的突破，助推市场高质量发展。积极谋划重点市场的战略创新工作并推进重点客户合作关系，助力国内外市场开拓。陆缆市场占有率持续提升，实现宁波中心等重点项目突破。依托南方产业布局，南网总部持续保持中标，南方业扩市场持续突破。紧跟国家“碳达峰碳中和”目标，有序推进粤电青洲等海上风电海缆交付工作；研制国内首个深远海浮式风电动态缆系统并成功应用于“海油观澜号”，标志着我国深远海风电关键技术取得重大进展，海上油气开发进军“绿电时代”迈出了实质性的关键一步；中标三峡山东牟平风电项目，山东海风实现零突破；国内外高端市场齐发力，中标国际首根 NFXP 脐带缆项目，标志着公司在脐带缆领域成为国内首家全球供应商，进一步突破“国际化”。

依托企业技术中心，进一步推动核心、关键技术突破及产业化示范应用，始终保持强劲的科技领先优势。知识产权持续提升，申请专利 17 件，其中发明专利 11 件。完成全球首个三芯 500kV 超高压海底电缆海上软接头研制并应用，实现超高压海洋输电领域的关键技术突破；直流 525kV 海缆通过预鉴定试验，推动国内直流海缆技术水平与国际接轨；国内首次成功实施深水动态缆系统解决方案，为全球深远海风电开发提供了“中国方案”。

3、数字与运营融合，助推东方制造走向世界高端

坚持海陆并进，强化财务整体管理能力提升，对各部门重点费用执行预算计划，实现预警和管控；利用数字化精细化成本管控，进一步深化海陆分类核算。执行项目制和批量化两种管理模式，项目制稳步推进，完成公司级重大项目三大目标管理维度的设置；批量化正式实行，助推陆缆市场核心竞争力提升。加强数字化对 QHSE 体系核心业务的有效支撑，持续加强安全文化建设。公司全过程质量管理体系新版上线；通过 SCL 安全文化阶梯认证；东方客户共享平台 2.0 及异常监控平台成功上线。加强供应商管理，推进数字化仓储平台建设。完成主要供应商的年度评价与评审工作；通过平台集采等机制，进一步降本增效；完成原材料仓库和恒温恒湿仓库的数字化系统上线。进一步提升高端制造和精益管理水平，加快东方制造走向世界高端。完成全球首根大长度三芯 500kV 海缆等项目的生产交付；推进精益改善，完成了生产关键系统的精益提升。

下半年，东方电缆将继续围绕新时代高质量发展要求，把握国家建设海洋强国、“一带一路”倡议、新基建等重要战略机遇，深入践行企业文化基因，聚焦主业，以自主创新为驱动，打造硬核力量，持续提升可持续竞争力，加快“东方制造”走向世界高端，加快实现“拥有自主知识产权，具备世界先进水平，具有国际核心竞争能力的现代企业”的宏伟愿景。

报告期内公司经营情况的重大变化，以及报告期内发生的对公司经营情况有重大影响和预计未来会有重大影响的事项

适用 不适用

四、报告期内主要经营情况

(一) 主营业务分析

1 财务报表相关科目变动分析表

单位：元 币种：人民币

科目	本期数	上年同期数	变动比例 (%)
营业收入	3,688,074,591.64	3,859,470,355.08	-4.44
营业成本	2,632,479,800.07	2,946,168,080.72	-10.65
销售费用	66,515,173.07	79,624,623.56	-16.46
管理费用	57,757,033.27	45,969,792.67	25.64
财务费用	7,019,644.85	5,121,562.40	37.06
研发费用	127,564,387.62	126,213,061.41	1.07
经营活动产生的现金流量净额	104,850,610.04	-500,850,196.68	不适用
投资活动产生的现金流量净额	-386,479,865.73	-152,429,374.73	不适用
筹资活动产生的现金流量净额	-194,599,014.90	582,170,992.69	-133.43
税金及附加	25,209,319.85	10,869,524.24	131.93
投资收益	107,087.99	10,416,492.02	-98.97
公允价值变动收益	4,696,774.16	-27,638,709.48	不适用
信用减值损失	-53,086,012.31	-40,633,728.13	不适用
资产减值损失	-15,822,224.53	-615,497.63	不适用

营业收入变动原因说明：主要系本报告期实现海缆系统及海洋工程营业收入合计 18.62 亿元，同比增长 1.39%，增加 0.26 亿元，实现陆缆系统的营业收入 18.22 亿元，同比下降 9.89%，减少 2.00 亿元。

营业成本变动原因说明：主要系本报告期营业收入中海缆系统及海洋工程收入与陆缆系统收入占比结构变化，且海缆系统整体毛利率同比增长所致。

销售费用变动原因说明：公司加强市场营销管理能力的建设，海陆并进，以客户为中心，充分执行公司预算管理并取得成效，销售服务费同比下降 682 万元。

管理费用变动原因说明：公司聚焦“数字与运营”融合，积极推进数字化建设工作，数字化建设形成的无形资产摊销增加。

财务费用变动原因说明：主要系本报告期人民币汇率波动带来的汇兑损益。

研发费用变动原因说明：公司依托企业技术中心，进一步推动核心、关键技术突破及产业化示范应用，始终保持强劲的科技领先优势，持续的研发投入。

经营活动产生的现金流量净额变动原因说明：主要系本报告期经营性往来款项增减变动所致。

投资活动产生的现金流量净额变动原因说明：主要系本报告期支付的固定资产、无形资产购建费用。

筹资活动产生的现金流量净额变动原因说明：主要系本报告期偿还部分借款。

税金及附加变动原因说明：主要系本报告期公司缴纳增值税增加，导致税金及附加增加，以及“未来工厂”房产原值增加带来的相关房产税增加。

投资收益变动原因说明：主要系去年同期存在出售全资子公司情况，形成投资收益，导致波动较大。

公允价值变动收益变动原因说明：主要系本报告期内持有的西部证券（002673）股票公允价值增加所致。

信用减值损失变动原因说明：主要系本报告期应收账款增加及账龄结构变动所致。

资产减值损失变动原因说明：主要系本报告期计提合同资产坏账准备及存货跌价准备。

2 本期公司业务类型、利润构成或利润来源发生重大变动的详细说明

适用 不适用

(二) 非主营业务导致利润重大变化的说明

适用 不适用

(三) 资产、负债情况分析

适用 不适用

1. 资产及负债状况

单位：元

项目名称	本期期末数	本期期末数占总资产的比例 (%)	上年期末数	上年期末数占总资产的比例 (%)	本期期末金额较上年期末变动比例 (%)	情况说明
衍生金融资产	6,614,375.00	0.07	68,365,250.00	0.74	-90.32	主要系本期期货套保持仓浮动盈亏变动。
应收票据	360,355.32	0.00	27,949,763.82	0.30	-98.71	主要系本期应收票据到期。
应收款项	3,054,275,093.30	30.77	2,335,802,886.59	25.42	30.76	主要系本期重大项目合同货款尚在信用期内。
合同资产	603,841,491.80	6.08	459,301,840.67	5.00	31.47	主要系本期合同质保金增加所致。
长期股权投资	41,952,530.83	0.42	27,306,937.97	0.30	53.63	主要系本期新增投资“浙江苍华海上风电科技有限公司”，追加投资“上海福缆海洋工程有限公司”和“宁波广

						缆智慧能源有限公司”。
在建工程	117,015,430.88	1.18	66,115,417.46	0.72	76.99	主要系本期公司积极推进南部产业布局，加快建设东方电缆超高压海缆南方产业基地项目。
递延所得税资产	92,497,003.42	0.93	68,101,851.40	0.74	35.82	主要系本期资产减值准备、期货移仓损益调整增加，导致可抵扣暂时性差异增加确认递延所得税资产。
其他非流动资产	152,755,779.80	1.54	92,695,222.80	1.01	64.79	主要系本期新增资产预付款。
短期借款	0.00	0.00	101,869,944.44	1.11	不适用	主要系本期偿还短期借款。
合同负债	243,357,830.78	2.45	509,588,917.48	5.55	-52.24	主要系本期收入实现引起预收款项减少。
应付账款	1,043,260,128.55	10.51	752,328,824.98	8.19	38.67	主要系本期应付原材料款增加。
应付职工薪酬	22,354,115.99	0.23	48,233,286.15	0.52	-53.65	主要系本期发放上年度奖金及部分 OIMS 奖励基金等所致。
应交税费	145,517,763.31	1.47	20,287,554.51	0.22	617.28	主要系本期应交增值税、企业所得税增加。
其他流动负债	31,403,167.56	0.32	65,754,791.64	0.72	-52.24	主要系本期收入实现引起预收款项减少，对应的销项税额减少。
一年内到期的非流动负债	667,616,691.19	6.73	7,063,968.63	0.08	9,351.01	主要系本期长期借款剩余期限为一年以内，转入一年内到期的非流动负债所致。
长期借款	500,375,000.00	5.04	1,060,901,694.44	11.55	-52.83	
长期应付款	20,202,200.00	0.20	9,074,103.94	0.10	122.64	主要系本期新增研发项目配套资金。
其他综合	82,416,002.93	0.83	54,361,361.32	0.59	51.61	主要系本期期货套保持仓浮动应

收益						收所致。
----	--	--	--	--	--	------

其他说明
无

2. 境外资产情况

适用 不适用

(1) 资产规模

其中：境外资产 1,122,917.71（单位：元 币种：人民币），占总资产的比例为 0.01%。

(2) 境外资产占比较高的相关说明

适用 不适用

其他说明

无

3. 截至报告期末主要资产受限情况

适用 不适用

项目	期末账面价值	受限原因
货币资金	219,470,399.01	银行承兑汇票、保函保证金、信用证保证金、期货交易保证金。
合计	219,470,399.01	

4. 其他说明

适用 不适用

(四) 投资状况分析

1. 对外股权投资总体分析

适用 不适用

被投资单位	在被投资单位的持股比例（%）	账面余额（元）			
		期初余额	本期增加	本期减少	期末余额
宁波海缆研究院工程有限公司	100.00	118,652,872.28			118,652,872.28

广东东方海缆有限公司	100.00	90,000,000.00	50,500,000.00		140,500,000.00
东方海缆有限公司	100.00	100,000,000.00			100,000,000.00
ORIENT CABLE (NBO) EUROPE B. V.	100.00	1,479,200.00			1,479,200.00
上海福缆海洋工程有限公司	45.00	27,061,937.97	3,386,766.08		30,448,704.05
宁波广缆智慧能源有限公司	49.00	245,000.00	10,265,500.00		10,510,500.00
浙江苍华海上风电科技有限公司	14.2875		993,326.78		993,326.78
合计		337,439,010.25	65,145,592.86		402,584,603.11



(1).重大的股权投资

适用 不适用

(2).重大的非股权投资

适用 不适用

(3).以公允价值计量的金融资产

适用 不适用

单位：元 币种：人民币

资产类别	期初数	本期公允价值变动损益	计入权益的累计公允价值变动	本期计提的减值	本期购买金额	本期出售/赎回金额	其他变动	期末数
应收款项融资	33,899,430.87						2,485,995.99	36,385,426.86
权益工具投资	110,012,902.44	4,696,774.16						114,709,676.60
衍生金融资产	68,365,250.00		-61,750,875.00					6,614,375.00
合计	212,277,583.31	4,696,774.16	-61,750,875.00				2,485,995.99	157,709,478.46

证券投资情况

适用 不适用

单位：元 币种：人民币

证券品种	证券代码	证券简称	最初投资成本	资金来源	期初账面价值	本期公允价值变动损益	计入权益的累计公允价值变动	本期购买金额	本期出售金额	本期投资损益	期末账面价值	会计核算科目
股票	002673	西部	139,999,999.00	自有	110,012,902.44	4,696,774.16	0.00	0.00	0.00	885,161.28	114,709,676.60	交易



		证券		资金								性金 融资 产
合计	/	/	139,999,999.00	/	110,012,902.44	4,696,774.16	0.00	0.00	0.00	885,161.28	114,709,676.60	/

证券投资情况的说明

适用 不适用

私募基金投资情况

适用 不适用

衍生品投资情况

适用 不适用

(五) 重大资产和股权出售

□适用 √不适用

(六) 主要控股参股公司分析

√适用 □不适用

单位：万元 币种：人民币

公司全称	业务性质	注册资本	总资产	净资产	净利润
宁波海缆研究院工程有限公司	技术服务业	10,600.00	41,720.50	21,239.27	779.76
广东东方海缆有限公司	制造业	20,000.00	13,282.15	12,704.92	-387.33
东方海缆有限公司	制造业	20,000.00	7,184.49	7,002.53	-159.71
ORIENTCABLE (NBO) EUROPE B.V	制造业	100.00 万欧元	112.29	67.46	-58.66
上海福缆海洋工程有限公司	工程建造	6,800.00	10,826.71	6,090.08	-136.27
宁波广缆智慧能源有限公司	电力、热力生产和供应业	2,145.00	4,258.90	2,145.00	0.00
浙江苍华海上风电科技有限公司	电力、热力、燃气及水生产和供应业	3,500.00	695.33	695.33	-4.67

(七) 公司控制的结构化主体情况

□适用 √不适用

五、其他披露事项**(一) 可能面对的风险**

√适用 □不适用

1. 原材料价格波动风险

铜、铅、铝等金属材料是电线电缆行业最重要的原材料，其价格的大幅波动将直接影响线缆企业的利润情况，公司虽然已执行了主要原材料的套期保值，极端情况下可能导致企业大幅亏损。

2. 政策风险

国家产业政策的出台以及调整都会对相关行业产生重大影响。目前，与线缆行业相关的产业政策主要有电网建设相关规划、铁路网建设相关规划、轨道交通和先进装备制造及新能源等战略性新兴产业规划、节能减排类规划，另外还包括针对房地产的控制及保障房建设等政策，这些产

业的发展将直接影响到对电线电缆的需求。但是，现有政策的制定与实施往往会根据国民经济及行业实际的发展情况进行相应调整，这种调整将使得市场的预期供求发生变化，从而影响电线电缆行业的发展。

3. 未来宏观经济环境下行风险

宏观经济的下行将影响正常的市场需求。

4. 运营管理风险

近年来公司业务发展情况良好。随着各投资项目的有效实施，公司资产和经营规模将迅速扩张，产销规模大幅增加，将在资源整合、科研开发、市场开拓等方面对公司管理层提出更高的要求。

5. 市场风险

我国电线电缆行业企业数目众多，行业高度分散，市场集中度低。据国家统计局数据，目前我国电线电缆行业的大小企业达上万家，其中形成规模的有4000 多家左右。目前，中低压电缆技术含量以及对设备投资的要求不高，相关市场竞争极为激烈，公司面临一定程度的市场竞争风险。

6. 海上风电投资建设规模不及预期的风险

海上风电已进入平价时代，十四五期间，国家能源部门及沿海各省份出台了海风的开发建设规划，虽然目前正有序推进中，为海缆企业提供了较大的发展空间，且海风场的开发已明显向规模化、大型化趋势发展，技术进步及降本增效为行业持续发展带来明显动力。但从更长期的角度来看，深远海风场的具体规划及开发节奏尚待明确，未来海上风电投资建设规模、行业增速存在不及预期的风险。

针对上述风险，公司拟采取的措施是：公司将通过采取锁定原材料成本、关注国内外宏观经济动向、行业政策、储备核心技术、管理人才、加大研发投入、升级产品结构等方式来应对各类风险。

(二) 其他披露事项

适用 不适用

第四节 公司治理

一、股东大会情况简介

会议届次	召开日期	决议刊登的指定网站的查询索引	决议刊登的披露日期	会议决议
2022 年年度股东大会	2023 年 3 月 31 日	上交所网站 (www.sse.com.cn)	2023 年 4 月 1 日	审议通过了《2022 年度董事会工作报告》《2022 年度监事会工作报告》《2022 年年度报告全文及摘要》《2022 年度财务决算报告》《2023 年度财务预算报告》《2022 年度利润分配方案》《关于续聘公司 2023 年度审计机构的议案》《公司独立董事 2022 年度述职报

				告》《关于开展 2023 年度原材料期货套期保值业务的议案》《关于开展外汇套期保值业务的议案》《关于 2021 年度 OIMS 奖励基金运用方案（第一期）的议案》《关于调整全资子公司广东东方海缆有限公司项目投资建设方案的议案》十二项议案。
--	--	--	--	---

表决权恢复的优先股股东请求召开临时股东大会

适用 不适用

股东大会情况说明

适用 不适用

报告期内，公司共召开 1 次股东大会，股东大会的召集和召开符合《公司法》《上市公司股东大会规则》等法律法规和《公司章程》的规定；出席会议人员和会议召集人的资格合法、有效；会议的表决程序和表决结果合法有效；股东大会的决议合法有效。

2022 年年度股东大会于 2023 年 3 月 31 日在公司会议室以现场记名结合网络投票的形式召开。会议由公司董事会召集，董事长夏崇耀主持。出席本次股东大会的股东及股东代理人共 63 人，代表有表决权股份 353,296,129 股，所持有表决权股份数占公司股份总数的 51.3724%；其中出席本次股东大会现场会议的股东及股东代理人为 17 人，代表有表决权股份 301,946,130 股，占公司股份总数的 43.9057%；通过网络投票系统进行有效表决的股东共计 46 人，代表有表决权股份 51,349,999 股，占公司股份总数的 7.4668%。

本次会议审议通过了《2022 年度董事会工作报告》《2022 年度监事会工作报告》《2022 年年度报告全文及摘要》《2022 年度财务决算报告》《2023 年度财务预算报告》《2022 年度利润分配方案》《关于续聘公司 2023 年度审计机构的议案》《公司独立董事 2022 年度述职报告》《关于开展 2023 年度原材料期货套期保值业务的议案》《关于开展外汇套期保值业务的议案》《关于 2021 年度 OIMS 奖励基金运用方案（第一期）的议案》《关于调整全资子公司广东东方海缆有限公司项目投资建设方案的议案》十二项议案。

二、公司董事、监事、高级管理人员变动情况

适用 不适用

姓名	担任的职务	变动情形
宋幼忠	高级管理人员	聘任
江雪微	董事会秘书	聘任
	职工代表监事	离任
乐君杰	董事会秘书	离任
邱斌	职工代表监事	选举

公司董事、监事、高级管理人员变动的情况说明

适用 不适用

公司于 2023 年 3 月 8 日召开第六届董事会第 3 次会议，审议通过了《关于增聘高级管理人员的议案》，聘任宋幼忠先生为公司副总裁，任期自本次董事会审议通过之日起至第六届董事会届满之日止。

报告期，因工作调整，乐君杰先生辞去董事会秘书，辞职后仍为公司董事，在公司担任副总裁职务；江雪微女士辞去职工代表监事职务。

公司于 2023 年 6 月 30 日召开第六届董事会第 4 次会议，审议通过了《关于聘任公司董事会秘书的议案》，聘任江雪微女士为公司董事会秘书，任期自董事会审议通过之日起至第六届董事会届满止；2023 年 6 月 30 日，公司组织召开了职工代表大会，选举邱斌先生为公司第六届监事会职工代表监事，任期自本次职工代表大会审议通过之日起至第六届监事会任期届满之日止。

三、利润分配或资本公积金转增预案

半年度拟定的利润分配预案、公积金转增股本预案

是否分配或转增	否
每 10 股送红股数（股）	不适用
每 10 股派息数(元)（含税）	不适用
每 10 股转增数（股）	不适用
利润分配或资本公积金转增预案的相关情况说明	
不适用	

四、公司股权激励计划、员工持股计划或其他员工激励措施的情况及其影响

（一）相关股权激励事项已在临时公告披露且后续实施无进展或变化的

适用 不适用

（二）临时公告未披露或有后续进展的激励情况

股权激励情况

适用 不适用

其他说明

适用 不适用

员工持股计划情况

适用 不适用

其他激励措施

适用 不适用

为进一步建立健全公司的激励约束机制，充分调动公司中高层管理人员、核心技术人员及核心骨干人员的积极性和创造性，有效的将股东利益、公司利益和员工利益紧密结合在一起，促进公司持续健康发展。2019 年 8 月 27 日公司第四届董事会第 24 次会议、2019 年 9 月 17 日公司

2019 年度第一次临时股东大会审议通过了《宁波东方电缆股份有限公司 OIMS 奖励基金管理办法》。

2023 年 3 月 8 日，第六届董事会第 3 次会议、第六届监事会第 3 次会议审议通过了《关于 2021 年度 OIMS 奖励基金运用方案（第一期）的议案》，具体详见 2023 年 3 月 10 日披露的《关于 2021 年度 OIMS 奖励基金运用方案（第一期）的公告》，公告编号：2023-008。

第五节 环境与社会责任

一、环境信息情况

（一）属于环境保护部门公布的重点排污单位的公司及其主要子公司的环保情况说明

适用 不适用

（二）重点排污单位之外的公司环保情况说明

适用 不适用

公司属于重点排污单位之外的公司，根据《环境影响评价法》要求，公开建设项目环境影响评价相关信息，持续关注项目建设和变更情况，对变动较大的建设项目及时进行环评变更及公开，以保证其建设项目环境影响评价信息及时、有效公开。

（1）公司在开展经营业务的过程中，十分注重环境保护。在用水方面，生产用水采用循环系统，对产品生产过程中使用的冷却水进行循环利用，无外排；生活产生废水，公司每年委托有资质的监测单位对厂界总排废水进行取样监测，结果均符合《污水综合排放标准》。在废气方面，公司所有生产生活均以天然气为燃料，废气排放值符合相关限值标准。在噪声方面，公司采用低噪音风机、低噪音空气压缩机、并在空气压缩机吸气口设置消声装置、在厂房顶部安装吸音材料，来减少工业噪音对生产生活的影响。在废弃物方面，公司生产产生的金属废料，如废铜丝、废铝丝，回收厂家；PVC 废料外售；办公产生废品，也采取厂家回收或外售的方式。

（2）公司严格遵守相关法律法规，履行环评及验收手续；积极实行环境自行监测和定期报告，建立准确完整的环境管理台账，保障数据合法有效，保证设备正常运行。

（3）公司建立健全了突发环境事件应急预案，坚持统一领导、分级负责，属地为主、协调联动，快速反应、科学处置，资源共享、保障有力的原则。科学有序高效的应对工作机制，保障公司员工生命财产安全和环境安全，促进公司全面、协调、可持续发展。

1. 因环境问题受到行政处罚的情况

适用 不适用

2. 参照重点排污单位披露其他环境信息

适用 不适用

3. 未披露其他环境信息的原因

适用 不适用

(三) 报告期内披露环境信息内容的后续进展或变化情况的说明

适用 不适用

(四) 有利于保护生态、防治污染、履行环境责任的相关信息

适用 不适用

公司严格遵守《安全生产法》《环境保护法》《固体废物污染环境防治法》等有关法律法规，建立健全了公司环境健康与安全管理体系（HSE）。将环境因素纳入各级工作实践，向员工告知适用的环境法规和相关要求；根据适用的环境法规和相关要求，为员工提供开展工作所需的资源；制定了与公司运营相关的环境目标和指标，并采取行动实现这些目标和指标；促进污染防治、废物最小化和保护；促进有效利用创新的环境技术和做法；营造一个鼓励员工和同事报告和提出环境问题而不害怕报复的工作环境；通过评估、绩效和成本指标，不断提高环境管理的有效性和效率；报告期内，公司实现“零重大及以上安全事故，零职业病；零环境污染事件；不符合、安全隐患整改率 100%，污染物 100%合规排放”的目标。

报告期内，公司进一步完善了 ESG 管理架构，设立董事会层面的可持续发展委员会，由 3 名董事担任委员，主要负责制定公司的可持续发展目标和发展规划，监督公司各项业务板块针对可持续发展体系的运行情况，并及时提供关于提升公司可持续发展表现的建议及反馈方案，同时下设可持续发展办公室和碳排放工作小组，全面提升可持续发展管理水平。

公司在项目的开发、设计、建设和运营中，贯彻落实绿色施工管理，持续改进工艺流程，提升能源使用效率。在项目开发阶段“开展项目地绿色施工政策调查，在项目设计阶段“设计符合项目所在国家/地区环保政策”，在设备采购阶段“进行供应商环保资质审核”，在项目施工阶段“编制项目能源降耗及资源利用计划，建立绿色施工管理台账，进行日常节能减排自查及定期检查”，在运营维护阶段“进行污染物实时在线监控”（公司为宁波市第一批生态环境监督执法正面清单企业）。

公司严格管理并有效控制废水、废气、固体废物等污染物的排放。生产用水采用循环系统，循环利用生产过程中使用的冷却水，无外排；每年委托监测单位对厂界总排废水进行取样监测，结果均符合《污水综合排放标准》，废水排放达标率 100%；所有生产生活均以天然气为燃料，废气排放值符合相关限值标准；采用低噪音风机、低噪音空气压缩机、并在空气压缩机吸气口设置消声装置、在厂房顶部安装吸音材料，以减少工业噪音对生产生活的影响；生产产生的金属废料，如废铜丝、废铝丝，回收厂家；PVC 废料外售；办公废品，厂家回收或外售，无乱扔现象，固废处理达标率 100%。

公司建立了《突发环境事件应急预案》，坚持“统一领导、分级负责，属地为主、协调联动，快速反应、科学处置，资源共享、保障有力”的原则。科学有序高效地保障公司员工生命财产安全和环境安全，促进公司全面、协调、可持续发展。

(五) 在报告期内为减少其碳排放所采取的措施及效果

适用 不适用

公司始终坚定不移地履行生态环境保护责任，持续提升绿色低碳发展水平。充分利用优势技术资源，大力发展可再生能源、生态环境治理、绿色循环经济、绿色投资等，发展新能源和环保产业，开发绿色环保产品，为守护绿水青山贡献公司智慧。

报告期，公司统筹推进双碳行动计划落地。着手构建碳排放核算体系框架，完善绿色低碳制造体系；积极打造零碳产业示范基地，加快推动风光电模式，强化与地方和产业链上下游伙伴的合作共赢；推广智能数字技术应用，升级开发数字化系统，全面支撑能源管理和碳管理，以绿色低碳改革推动公司高质量发展。

已投入使用的屋顶光伏项目，预计平均发电量 1198 万 kWh/年，可节省标煤 0.43 万 t，减少 CO₂ 0.86 万 t，每年还可节约淡水 3.64 万 m³，并减少相应的废水排放和温排水。

二、巩固拓展脱贫攻坚成果、乡村振兴等工作具体情况

适用 不适用

公司始终坚持“党建引领，共建共享共发展”理念，秉持“团队制胜的文化、持续创新的精神、行稳致远的理念”文化基因，在快速发展的同时，主动履行社会责任，积极参与扶贫济困、捐资助学、生态环保、慈善捐助等公益慈善活动，用实际行动践行企业的责任与担当。

报告期，公司在浙江大学海洋学院设立东方电缆海洋创新奖学金（每年捐赠 30 万元，连续捐赠四年，共计 120 万元）、向阳江市慈善会“市政协同心林植树”捐赠、向北京詹天佑土木工程科学技术发展基金会捐赠资助开展土木工程奖励和学术活动、向宁波市北仑区“两山”环保基金会捐赠环保公益金、小港街道红联社区五社联动—党建引领无物业小区居民自治“邻里一家亲”捐赠项目、向宁波资本市场“阳光雨露”专项基金捐赠、向阳江市慈善会捐赠用于乡村振兴事业、7 月向润慈公益基金会捐赠 300 万元，合计捐赠近 400 万元。



第六节 重要事项

一、承诺事项履行情况

(一) 公司实际控制人、股东、关联方、收购人以及公司等承诺相关方在报告期内或持续到报告期内的承诺事项

√适用 □不适用

承诺背景	承诺类型	承诺方	承诺内容	承诺时间及期限	是否有履行期限	是否及时严格履行	如未能及时履行应说明未完成履行的具体原因	如未能及时履行应说明下一步计划
与首次公开发行相关的承诺	解决同业竞争	东方集团和夏崇耀、袁黎雨	<p>(1) 不以任何形式直接或间接从事任何与东方电缆或东方电缆的控股企业主营业务构成或可能构成直接或间接竞争关系的业务或活动，或予该等业务中持有权益或利益；</p> <p>(2) 不以任何形式支持东方电缆及东方电缆的控股企业以外的他人从事与东方电缆及东方电缆的控股企业目前或今后进行的主营业务构成竞争或者可能构成竞争的业务或活动；</p> <p>(3) 不以其它方式介入（不论直接或间接）任何与东方电缆及东方电缆的控股企业目前或今后进行的主营业务构成竞争或者可能构成竞争的业务或活动。若因违反上述承诺而所获的利益及权益将归东方电缆及其控股企业所有，并赔偿因违反上述承诺而给东方电缆及其控股企业造成的一切损失、损害和开支。</p>	长期	否	是	不适用	不适用



	解决关联交易	(1) 东方集团及实际控制人夏崇耀、袁黎雨 (2) 东方电缆	(1) 保证将来不发生以任何形式占用东方电缆资产、资金或其他资源的行为；并尽量减少发生关联交易，若发生关联交易，将严格遵守国家相关法律、法规、章程及现有关联交易管理制度的要求，履行必要程序，做到交易价格公平合理，不损害东方电缆及其他股东利益。(2) 将宁波阿凡达管理下的二级经销商逐步升级为公司直接管理的一级经销商；自 2012 年起，在确保交易价格公允的前提下，每年将与宁波阿凡达供应链有限公司或其控制的其他公司之间的关联交易控制在公司销售总额的 3%以内且绝对金额不超过 3,000 万元。	长期	否	是	不适用	不适用
	其他	东方集团、东方电缆、夏崇耀、袁黎雨	招股意向书如有虚假记载、误导性陈述或者重大遗漏，致使投资者在证券交易中遭受损失的，且对此负有法律责任的，将依法赔偿投资者损失。	长期	否	是	不适用	不适用
与再融资相关的承诺	其他	东方集团、夏崇耀、袁黎雨	对公司填补回报措施能够得到切实履行作出如下承诺：不会越权干预公司经营管理活动，不会侵占公司利益。根据未来中国证监会、上海证券交易所等监管机构出台的相关规定，积极采取一切必要、合理措施，使公司填补回报措施能够得到有效的实施。	长期	否	是	不适用	不适用
	其他	东方集团、夏崇耀、袁黎雨	对公司填补回报措施能够得到切实履行作出如下承诺：1、承诺不无偿或以不公平条件向其他单位或者个人输送利益，也不采用其他方式损害公司利益；2、承诺勤勉尽责，严格按照公司内控管理要求，避免不必要的职务消费行为，并积极配合内审部等相关部门的日常检查工作；3、承诺不动用公司资产从事与履行职责无关的投	长期	否	是	不适用	不适用



			<p>资、消费活动；4、承诺严格遵守公司所适用的薪酬考核方法与为本次融资所做填补回报措施的执行情况相挂钩；5、承诺若公司未来开展股权激励，且规定行权条件与公司为本次融资所做填补回报措施的执行情况相挂钩；6、承诺严格履行上述事项，确保公司填补回报措施能够得到切实履行。如果违反上述承诺或拒不履行承诺，将按照相关规定履行解释、道歉等相应义务，并同意中国证监会、上海证券交易所依法作出的监管措施；给公司或者股东造成损失的，承诺人愿意依法承担相应补偿责任。</p>					
其他	东方集团、公司的董事、高级管理人员	<p>对公司填补回报措施能够得到切实履行作出如下承诺： 1、承诺不无偿或以不公平条件向其他单位或者个人输送利益，也不采用其他方式损害公司利益。 2、承诺对本人的职务消费行为进行约束。 3、承诺不动用公司资产从事与本人所履行职责无关的投资、消费活动。 4、承诺由董事会或薪酬与考核委员会制定的薪酬制度与公司填补回报措施的执行情况相挂钩。 5、若公司未来实施新的股权激励计划，承诺拟公布的股权激励方案的行权条件将与公司填补回报措施的执行情况相挂钩。 6、自本承诺出具日后至本次公开发行可转换公司债券实施完毕前，若中国证监会作出关于填补回报措施及其承诺的其他新的监管规定的，且上述承诺不能满足中国证监会该等规定时，本人承诺届时将按照中</p>		否	是	不适用	不适用	



			<p>国证监会的最新规定出具补充承诺。 7、本人承诺切实履行公司制定的有关填补回报措施以及本人对此作出的任何有关填补回报措施的承诺，若本人违反该等承诺并给公司或者投资者造成损失的，本人愿意依法承担对公司或者投资者的相应法律责任。</p> <p>8、公司控股股东、实际控制人出具的承诺：为维护公司和全体股东的合法权益，公司控股股东和实际控制人均已出具了关于公开发行可转换公司债券摊薄即期回报采取填补措施的承诺：（1）承诺不越权干预公司经营管理活动，不侵占公司利益。（2）本公司/本人承诺切实履行公司制定的有关填补回报措施以及本公司/本人对此作出的任何有关填补回报措施的承诺，若本公司/本人违反该等承诺并给公司或者投资者造成损失的，本公司/本人愿意依法承担对公司或者投资者的相应法律责任。</p>					
--	--	--	--	--	--	--	--	--

二、报告期内控股股东及其他关联方非经营性占用资金情况

适用 不适用

三、违规担保情况

适用 不适用

四、半年报审计情况

适用 不适用

五、上年年度报告非标准审计意见涉及事项的变化及处理情况

适用 不适用

六、破产重整相关事项

适用 不适用

七、重大诉讼、仲裁事项

本报告期公司有重大诉讼、仲裁事项 本报告期公司无重大诉讼、仲裁事项

八、上市公司及其董事、监事、高级管理人员、控股股东、实际控制人涉嫌违法违规、受到处罚及整改情况

适用 不适用

2023 年 2 月 27 日，上海证券交易所出具《关于对宁波东方电缆股份有限公司控股股东及实际控制人予以通报批评的决定》（【2023】19 号）。公司控股股东及实控人高度重视，将以此为戒，吸取教训，加强《公司法》《证券法》《上海证券交易所股票上市规则》等法律法规和规范性文件的学习，深刻反思工作中存在的问题和不足，进一步规范股东行为、切实履行股东义务；进一步完善内部控制制度，强化信息披露，努力提高规范运作管理水平，促进公司健康、稳健、持续的发展。

2023 年 2 月 21 日，公司及时任董事会秘书乐君杰收到上海证券交易所《关于对宁波东方电缆股份有限公司及有关责任人予以监管警示的决定》（上证公监函【2023】0033 号），公司因未及时披露中标项目金额重大调整等重要进展情况，影响了投资者的合理预期。违反了有关规定，被上交所予以监管警示。公司已采取有效措施对相关违规事项进行整改，并结合决定书指出的违规事项，就公司信息披露及规范运作中存在的合规隐患进行深入排查，制定针对性的防范措施，切实提高公司信息披露和规范运作水平。

九、报告期内公司及其控股股东、实际控制人诚信状况的说明

适用 不适用

报告期内，公司及控股股东、实际控制人遵纪守法、诚信经营，不存在未履行法院生效判决、所负数额较大的债务到期未清偿等情况。

十、重大关联交易

(一) 与日常经营相关的关联交易

1、已在临时公告披露且后续实施无进展或变化的事项

适用 不适用

2、已在临时公告披露，但有后续实施的进展或变化的事项

适用 不适用

3、临时公告未披露的事项

适用 不适用

(二) 资产收购或股权收购、出售发生的关联交易

1、已在临时公告披露且后续实施无进展或变化的事项

适用 不适用

2、已在临时公告披露，但有后续实施的进展或变化的事项

适用 不适用

3、临时公告未披露的事项

适用 不适用

4、涉及业绩约定的，应当披露报告期内的业绩实现情况

适用 不适用

(三) 共同对外投资的重大关联交易

1、已在临时公告披露且后续实施无进展或变化的事项

适用 不适用

2、已在临时公告披露，但有后续实施的进展或变化的事项

适用 不适用

3、临时公告未披露的事项

适用 不适用

(四) 关联债权债务往来

1、已在临时公告披露且后续实施无进展或变化的事项

适用 不适用

2、已在临时公告披露，但有后续实施的进展或变化的事项

适用 不适用

3、 临时公告未披露的事项

适用 不适用

(五) 公司与存在关联关系的财务公司、公司控股财务公司与关联方之间的金融业务

适用 不适用

(六) 其他重大关联交易

适用 不适用

(七) 其他

适用 不适用

十一、 重大合同及其履行情况

1 托管、承包、租赁事项

适用 不适用

2 报告期内履行的及尚未履行完毕的重大担保情况

适用 不适用

3 其他重大合同

适用 不适用

十二、 其他重大事项的说明

适用 不适用

第七节 股份变动及股东情况

一、 股本变动情况

(一) 股份变动情况表

1、 股份变动情况表

报告期内，公司股份总数及股本结构未发生变化。

2、 股份变动情况说明

适用 不适用

3、 报告期后到半年报披露日期间发生股份变动对每股收益、每股净资产等财务指标的影响（如有）

适用 不适用

4、 公司认为必要或证券监管机构要求披露的其他内容

适用 不适用

(二) 限售股份变动情况

□适用 √不适用

二、股东情况

(一) 股东总数：

截至报告期末普通股股东总数(户)	66,365
截至报告期末表决权恢复的优先股股东总数(户)	0

(二) 截至报告期末前十名股东、前十名流通股东（或无限售条件股东）持股情况表

单位：股

前十名股东持股情况							
股东名称 (全称)	报告期内增 减	期末持股数 量	比例 (%)	持有 有限 售条 件股 份数 量	质押、标 记或冻结 情况		股东性质
					股份 状态	数 量	
宁波东方集 团有限公司	0	217,524,444	31.63	0	无	0	境内非国有法 人
袁黎雨	0	53,366,730	7.76	0	无	0	境内自然人
香港中央结 算有限公司	-21,913,657	28,508,623	4.15	0	无	0	其他
宁波华夏科 技投资有限 公司	0	16,713,908	2.43	0	无	0	境内非国有法 人
宁波经济技 术开发区金 帆投资有限 公司	0	10,833,773	1.58	0	无	0	国有法人
基本养老保 险基金八零 四组合		6,140,210	0.89	0	无	0	其他
招商银行股 份有限公司 —银华心佳 两年持有期 混合型证券 投资基金		5,991,478	0.87	0	无	0	未知
招商银行股 份有限公司 —银华心怡 灵活配置混 合型证券投 资基金		5,373,003	0.78	0	无	0	未知
基本养老保 险基金一二 零六组合		5,034,335	0.73	0	无	0	未知

和谐健康保险股份有限公司—万能产品	921,400	4,629,744	0.67	0	无	0	未知
前十名无限售条件股东持股情况							
股东名称	持有无限售条件流通股的数量	股份种类及数量					
		种类	数量				
宁波东方集团有限公司	217,524,444	人民币普通股	217,524,444				
袁黎雨	53,366,730	人民币普通股	53,366,730				
香港中央结算有限公司	28,508,623	人民币普通股	28,508,623				
宁波华夏科技投资有限公司	16,713,908	人民币普通股	16,713,908				
宁波经济技术开发区金帆投资有限公司	10,833,773	人民币普通股	10,833,773				
基本养老保险基金八零四组合	6,140,210	人民币普通股	6,140,210				
招商银行股份有限公司—银华心佳两年持有期混合型证券投资基金	5,991,478	人民币普通股	5,991,478				
招商银行股份有限公司—银华心怡灵活配置混合型证券投资基金	5,373,003	人民币普通股	5,373,003				
基本养老保险基金一二零六组合	5,034,335	人民币普通股	5,034,335				
和谐健康保险股份有限公司—万能产品	4,629,744	人民币普通股	4,629,744				
前十名股东中回购专户情况说明	不适用						
上述股东委托表决权、受托表决权、放弃表决权的说明	不适用						
上述股东关联关系或一致行动的说明	公司前十名股东中，东方集团为公司的控股股东，东方集团的实际控制人为夏崇耀，公司股东袁黎雨和夏崇耀为夫妻关系，公司股东华夏投资系本公司高管持股公司，公司未知其他股东之间是否存在关联关系，也未知其他股东是否属于《上市公司股东持股变动信息披露管理办法》中规定的一致行动人。						
表决权恢复的优先股股东及持股数量的说明	不适用						

前十名有限售条件股东持股数量及限售条件

适用 不适用

(三) 战略投资者或一般法人因配售新股成为前十名股东

适用 不适用

三、董事、监事和高级管理人员情况

(一) 现任及报告期内离任董事、监事和高级管理人员持股变动情况

适用 不适用

其它情况说明

适用 不适用

(二) 董事、监事、高级管理人员报告期内被授予的股权激励情况

适用 不适用

(三) 其他说明

适用 不适用

四、控股股东或实际控制人变更情况

适用 不适用

第八节 优先股相关情况

适用 不适用

第九节 债券相关情况

一、企业债券、公司债券和非金融企业债务融资工具

适用 不适用

二、可转换公司债券情况

适用 不适用

第十节 财务报告

一、 审计报告

□适用 √不适用

二、 财务报表

合并资产负债表

2023 年 6 月 30 日

编制单位： 宁波东方电缆股份有限公司

单位：元 币种：人民币

项目	附注	2023 年 6 月 30 日	2022 年 12 月 31 日
流动资产：			
货币资金		1,725,292,710.03	2,257,796,066.65
结算备付金			
拆出资金			
交易性金融资产		114,709,676.60	110,012,902.44
衍生金融资产		6,614,375.00	68,365,250.00
应收票据		360,355.32	27,949,763.82
应收账款		3,054,275,093.30	2,335,802,886.59
应收款项融资		36,385,426.86	33,899,430.87
预付款项		129,714,520.19	153,174,434.98
应收保费			
应收分保账款			
应收分保合同准备金			
其他应收款		38,988,919.02	50,314,227.23
其中：应收利息			
应收股利			
买入返售金融资产			
存货		1,646,982,253.72	1,320,824,624.60
合同资产		603,841,491.80	459,301,840.67
持有待售资产			
一年内到期的非流动资产			
其他流动资产		16,180,167.03	13,908,539.07
流动资产合计		7,373,344,988.87	6,831,349,966.92
非流动资产：			
发放贷款和垫款			
债权投资			
其他债权投资			
长期应收款			
长期股权投资		41,952,530.83	27,306,937.97
其他权益工具投资			
其他非流动金融资产			
投资性房地产		17,811,921.17	18,970,671.31
固定资产		1,781,072,108.16	1,723,089,520.67
在建工程		117,015,430.88	66,115,417.46
生产性生物资产			

油气资产			
使用权资产		20,786,568.97	24,082,753.34
无形资产		317,833,430.53	323,831,265.36
开发支出			
商誉			
长期待摊费用		10,848,551.11	12,263,998.40
递延所得税资产		92,497,003.42	68,101,851.40
其他非流动资产		152,755,779.80	92,695,222.80
非流动资产合计		2,552,573,324.87	2,356,457,638.71
资产总计		9,925,918,313.74	9,187,807,605.63
流动负债：			
短期借款			101,869,944.44
向中央银行借款			
拆入资金			
交易性金融负债			
衍生金融负债			
应付票据		1,095,061,301.27	918,188,467.48
应付账款		1,043,260,128.55	752,328,824.98
预收款项			
合同负债		243,357,830.78	509,588,917.48
卖出回购金融资产款			
吸收存款及同业存放			
代理买卖证券款			
代理承销证券款			
应付职工薪酬		22,354,115.99	48,233,286.15
应交税费		145,517,763.31	20,287,554.51
其他应付款		20,145,899.43	16,856,888.94
其中：应付利息			
应付股利			
应付手续费及佣金			
应付分保账款			
持有待售负债			
一年内到期的非流动负债		667,616,691.19	7,063,968.63
其他流动负债		31,403,167.56	65,754,791.64
流动负债合计		3,268,716,898.08	2,440,172,644.25
非流动负债：			
保险合同准备金			
长期借款		500,375,000.00	1,060,901,694.44
应付债券			
其中：优先股			
永续债			
租赁负债		12,430,938.39	13,612,224.69
长期应付款		20,202,200.00	9,074,103.94
长期应付职工薪酬		52,060,046.27	52,060,046.27
预计负债			
递延收益		69,388,393.79	75,007,509.05
递延所得税负债		36,648,830.38	43,001,761.45
其他非流动负债			

非流动负债合计		691,105,408.83	1,253,657,339.84
负债合计		3,959,822,306.91	3,693,829,984.09
所有者权益（或股东权益）：			
实收资本（或股本）		687,715,368.00	687,715,368.00
其他权益工具			
其中：优先股			
永续债			
资本公积		1,304,463,870.77	1,304,463,870.77
减：库存股			
其他综合收益		82,416,002.93	54,361,361.32
专项储备			
盈余公积		417,163,534.07	417,220,254.24
一般风险准备			
未分配利润		3,474,337,231.06	3,030,216,767.21
归属于母公司所有者权益（或股东权益）合计		5,966,096,006.83	5,493,977,621.54
少数股东权益			
所有者权益（或股东权益）合计		5,966,096,006.83	5,493,977,621.54
负债和所有者权益（或股东权益）总计		9,925,918,313.74	9,187,807,605.63

公司负责人：夏崇耀 主管会计工作负责人：柯军 会计机构负责人：夏小瑜

母公司资产负债表

2023年6月30日

编制单位：宁波东方电缆股份有限公司

单位：元 币种：人民币

项目	附注	2023年6月30日	2022年12月31日
流动资产：			
货币资金		1,705,807,198.22	2,213,758,681.70
交易性金融资产		114,709,676.60	110,012,902.44
衍生金融资产		6,614,375.00	68,365,250.00
应收票据		360,355.32	27,949,763.82
应收账款		3,023,666,156.92	2,322,132,761.96
应收款项融资		36,385,426.86	33,899,430.87
预付款项		214,826,796.47	134,710,496.70
其他应收款		36,756,875.07	37,766,266.09
其中：应收利息			
应收股利			
存货		1,536,598,322.32	1,279,532,032.08
合同资产		589,475,191.85	444,935,540.72
持有待售资产			
一年内到期的非流动资产			
其他流动资产		3,222,593.29	13,574,514.38
流动资产合计		7,268,422,967.92	6,686,637,640.76
非流动资产：			

债权投资			
其他债权投资			
长期应收款			
长期股权投资		372,135,899.06	310,377,072.28
其他权益工具投资			
其他非流动金融资产			
投资性房地产		5,108,059.50	5,296,512.18
固定资产		1,707,506,513.42	1,653,351,290.28
在建工程		47,301,453.52	45,153,392.19
生产性生物资产			
油气资产			
使用权资产		20,786,568.97	24,082,753.34
无形资产		193,719,261.33	198,331,157.50
开发支出			
商誉			
长期待摊费用		10,485,739.76	11,922,107.05
递延所得税资产		91,345,853.30	66,955,460.85
其他非流动资产		106,063,779.80	92,430,922.80
非流动资产合计		2,554,453,128.66	2,407,900,668.47
资产总计		9,822,876,096.58	9,094,538,309.23
流动负债：			
短期借款			101,869,944.44
交易性金融负债			
衍生金融负债			
应付票据		1,095,061,301.27	918,188,467.48
应付账款		1,000,397,374.72	732,929,037.21
预收款项			
合同负债		239,470,811.76	498,950,229.30
应付职工薪酬		20,867,258.10	45,950,047.34
应交税费		144,350,474.06	12,325,923.68
其他应付款		17,785,815.75	15,314,444.52
其中：应付利息			
应付股利			
持有待售负债			
一年内到期的非流动负债		667,616,691.19	7,063,968.63
其他流动负债		31,131,205.53	64,843,403.75
流动负债合计		3,216,680,932.38	2,397,435,466.35
非流动负债：			
长期借款		500,375,000.00	1,060,901,694.44
应付债券			
其中：优先股			
永续债			
租赁负债		12,430,938.39	13,612,224.69
长期应付款		19,802,200.00	8,674,103.94
长期应付职工薪酬		52,060,046.27	52,060,046.27
预计负债			
递延收益		69,388,393.79	75,007,509.05
递延所得税负债		36,648,830.38	43,001,761.45

其他非流动负债			
非流动负债合计		690,705,408.83	1,253,257,339.84
负债合计		3,907,386,341.21	3,650,692,806.19
所有者权益（或股东权益）：			
实收资本（或股本）		687,715,368.00	687,715,368.00
其他权益工具			
其中：优先股			
永续债			
资本公积		1,306,803,336.89	1,306,803,336.89
减：库存股			
其他综合收益		82,339,971.47	54,355,981.31
专项储备			
盈余公积		416,050,951.22	416,107,671.39
未分配利润		3,422,580,127.79	2,978,863,145.45
所有者权益（或股东权益）合计		5,915,489,755.37	5,443,845,503.04
负债和所有者权益（或股东权益）总计		9,822,876,096.58	9,094,538,309.23

公司负责人：夏崇耀 主管会计工作负责人：柯军 会计机构负责人：夏小瑜

合并利润表

2023 年 1—6 月

单位：元 币种：人民币

项目	附注	2023 年半年度	2022 年半年度
一、营业总收入		3,688,074,591.64	3,859,470,355.08
其中：营业收入		3,688,074,591.64	3,859,470,355.08
利息收入			
已赚保费			
手续费及佣金收入			
二、营业总成本		2,916,545,358.73	3,213,966,645.00
其中：营业成本		2,632,479,800.07	2,946,168,080.72
利息支出			
手续费及佣金支出			
退保金			
赔付支出净额			
提取保险责任准备金净额			
保单红利支出			
分保费用			
税金及附加		25,209,319.85	10,869,524.24
销售费用		66,515,173.07	79,624,623.56
管理费用		57,757,033.27	45,969,792.67
研发费用		127,564,387.62	126,213,061.41
财务费用		7,019,644.85	5,121,562.40
其中：利息费用		15,810,054.45	13,542,727.57
利息收入		16,043,570.28	9,596,229.03
加：其他收益		7,890,921.08	10,263,867.01

投资收益（损失以“-”号填列）		107,087.99	10,416,492.02
其中：对联营企业和合营企业的投资收益		-619,907.14	-566,224.07
以摊余成本计量的金融资产终止确认收益（损失以“-”号填列）			
汇兑收益（损失以“-”号填列）			
净敞口套期收益（损失以“-”号填列）			
公允价值变动收益（损失以“-”号填列）		4,696,774.16	-27,638,709.48
信用减值损失（损失以“-”号填列）		-53,086,012.31	-40,633,728.13
资产减值损失（损失以“-”号填列）		-15,822,224.53	-615,497.63
资产处置收益（损失以“-”号填列）		-199,974.52	1,655.58
三、营业利润（亏损以“-”号填列）		715,115,804.78	597,297,789.45
加：营业外收入		116,833.58	4,249,879.54
减：营业外支出		783,565.00	509,945.82
四、利润总额（亏损总额以“-”号填列）		714,449,073.36	601,037,723.17
减：所得税费用		97,889,285.94	78,839,973.98
五、净利润（净亏损以“-”号填列）		616,559,787.42	522,197,749.19
（一）按经营持续性分类			
1. 持续经营净利润（净亏损以“-”号填列）		616,559,787.42	522,197,749.19
2. 终止经营净利润（净亏损以“-”号填列）			
（二）按所有权归属分类			
1. 归属于母公司股东的净利润（净亏损以“-”号填列）		616,559,787.42	522,171,541.52
2. 少数股东损益（净亏损以“-”号填列）			26,207.67
六、其他综合收益的税后净额		28,054,641.61	-103,359,143.62
（一）归属母公司所有者的其他综合收益的税后净额			
1. 不能重分类进损益的其他综合收益			
（1）重新计量设定受益计划变动额			
（2）权益法下不能转损益的其他综合收益			
（3）其他权益工具投资公允价值变动			

(4) 企业自身信用风险公允价值变动			
2. 将重分类进损益的其他综合收益		28,054,641.61	-103,359,143.62
(1) 权益法下可转损益的其他综合收益			
(2) 其他债权投资公允价值变动			
(3) 金融资产重分类计入其他综合收益的金额			
(4) 其他债权投资信用减值准备			
(5) 现金流量套期储备		28,054,641.61	-103,359,143.62
(6) 外币财务报表折算差额			
(7) 其他			
(二) 归属于少数股东的其他综合收益的税后净额			
七、综合收益总额		644,614,429.03	418,838,605.57
(一) 归属于母公司所有者的综合收益总额		644,614,429.03	418,812,397.90
(二) 归属于少数股东的综合收益总额			26,207.67
八、每股收益：			
(一) 基本每股收益(元/股)		0.90	0.76
(二) 稀释每股收益(元/股)		0.90	0.76

本期发生同一控制下企业合并的，被合并方在合并前实现的净利润为：0.00 元，上期被合并方实现的净利润为：0.00 元。

公司负责人：夏崇耀 主管会计工作负责人：柯军 会计机构负责人：夏小瑜

母公司利润表

2023 年 1—6 月

单位：元 币种：人民币

项目	附注	2023 年半年度	2022 年半年度
一、营业收入		3,674,598,717.03	3,847,590,429.34
减：营业成本		2,637,449,867.84	2,948,166,070.40
税金及附加		23,866,091.08	9,413,025.29
销售费用		66,277,174.66	78,928,849.38
管理费用		46,640,837.32	36,823,630.74
研发费用		125,888,955.85	125,312,469.42
财务费用		7,153,949.06	5,434,886.34
其中：利息费用		15,810,054.45	13,542,727.57
利息收入		15,903,858.92	9,326,104.35
加：其他收益		7,590,921.08	10,087,846.44
投资收益（损失以“-”号填列）		720,321.91	40,096,417.32
其中：对联营企业和合营企业的投资收益		-6,673.22	
以摊余成本计量的金融资产终止确认收益（损失以“-”号填列）			
净敞口套期收益（损失以“-”号填列）			

公允价值变动收益（损失以“-”号填列）		4,696,774.16	-27,638,709.48
信用减值损失（损失以“-”号填列）		-51,912,706.93	-40,542,237.47
资产减值损失（损失以“-”号填列）		-15,822,224.53	-615,497.63
资产处置收益（损失以“-”号填列）		-240,559.65	1,655.58
二、营业利润（亏损以“-”号填列）		712,354,367.26	624,900,972.53
加：营业外收入		55,856.23	4,249,875.19
减：营业外支出		778,565.00	509,945.82
三、利润总额（亏损总额以“-”号填列）		711,631,658.49	628,640,901.90
减：所得税费用		95,475,352.58	76,577,458.21
四、净利润（净亏损以“-”号填列）		616,156,305.91	552,063,443.69
（一）持续经营净利润（净亏损以“-”号填列）		616,156,305.91	552,063,443.69
（二）终止经营净利润（净亏损以“-”号填列）			
五、其他综合收益的税后净额		27,983,990.16	27,983,990.16
（一）不能重分类进损益的其他综合收益			
1. 重新计量设定受益计划变动额			
2. 权益法下不能转损益的其他综合收益			
3. 其他权益工具投资公允价值变动			
4. 企业自身信用风险公允价值变动			
（二）将重分类进损益的其他综合收益		27,983,990.16	27,983,990.16
1. 权益法下可转损益的其他综合收益			
2. 其他债权投资公允价值变动			
3. 金融资产重分类计入其他综合收益的金额			
4. 其他债权投资信用减值准备			
5. 现金流量套期储备		27,983,990.16	27,983,990.16
6. 外币财务报表折算差额			
7. 其他			
六、综合收益总额		644,140,296.07	580,047,433.85
七、每股收益：			
（一）基本每股收益(元/股)			
（二）稀释每股收益(元/股)			

公司负责人：夏崇耀 主管会计工作负责人：柯军 会计机构负责人：夏小瑜

合并现金流量表

2023 年 1—6 月

单位：元 币种：人民币

项目	附注	2023年半年度	2022年半年度
一、经营活动产生的现金流量：			
销售商品、提供劳务收到的现金		2,877,479,707.70	3,289,155,091.46
客户存款和同业存放款项净增加额			
向中央银行借款净增加额			
向其他金融机构拆入资金净增加额			
收到原保险合同保费取得的现金			
收到再保业务现金净额			
保户储金及投资款净增加额			
收取利息、手续费及佣金的现金			
拆入资金净增加额			
回购业务资金净增加额			
代理买卖证券收到的现金净额			
收到的税费返还			23,596,300.22
收到其他与经营活动有关的现金		289,362,273.87	199,122,417.64
经营活动现金流入小计		3,166,841,981.57	3,511,873,809.32
购买商品、接受劳务支付的现金		2,535,975,307.86	3,108,089,839.86
客户贷款及垫款净增加额			
存放中央银行和同业款项净增加额			
支付原保险合同赔付款项的现金			
拆出资金净增加额			
支付利息、手续费及佣金的现金			
支付保单红利的现金			
支付给职工及为职工支付的现金		129,964,988.76	152,219,126.52
支付的各项税费		193,835,209.43	242,837,390.18
支付其他与经营活动有关的现金		202,215,865.48	509,577,649.44
经营活动现金流出小计		3,061,991,371.53	4,012,724,006.00
经营活动产生的现金流量净额		104,850,610.04	-500,850,196.68
二、投资活动产生的现金流量：			
收回投资收到的现金			
取得投资收益收到的现金			

处置固定资产、无形资产和其他长期资产收回的现金净额		65,000.00	10,000.00
处置子公司及其他营业单位收到的现金净额			22,191,204.36
收到其他与投资活动有关的现金			
投资活动现金流入小计		65,000.00	22,201,204.36
购建固定资产、无形资产和其他长期资产支付的现金		371,279,365.73	158,285,579.09
投资支付的现金		15,265,500.00	16,345,000.00
质押贷款净增加额			
取得子公司及其他营业单位支付的现金净额			
支付其他与投资活动有关的现金			
投资活动现金流出小计		386,544,865.73	174,630,579.09
投资活动产生的现金流量净额		-386,479,865.73	-152,429,374.73
三、筹资活动产生的现金流量：			
吸收投资收到的现金			
其中：子公司吸收少数股东投资收到的现金			
取得借款收到的现金		100,000,000.00	1,179,800,000.00
收到其他与筹资活动有关的现金			
筹资活动现金流入小计		100,000,000.00	1,179,800,000.00
偿还债务支付的现金		100,000,000.00	339,700,000.00
分配股利、利润或偿付利息支付的现金		191,713,062.90	253,250,000.31
其中：子公司支付给少数股东的股利、利润			
支付其他与筹资活动有关的现金		2,885,952.00	4,679,007.00
筹资活动现金流出小计		294,599,014.90	597,629,007.31
筹资活动产生的现金流量净额		-194,599,014.90	582,170,992.69
四、汇率变动对现金及现金等价物的影响		-402,420.55	-510,907.43
五、现金及现金等价物净增加额		-476,630,691.14	-71,619,486.15
加：期初现金及现金等价物余额		1,982,453,002.16	1,495,119,298.47
六、期末现金及现金等价物余额		1,505,822,311.02	1,423,499,812.32

公司负责人：夏崇耀 主管会计工作负责人：柯军 会计机构负责人：夏小瑜

母公司现金流量表

2023 年 1—6 月

单位：元 币种：人民币

项目	附注	2023年半年度	2022年半年度
一、经营活动产生的现金流量：			
销售商品、提供劳务收到的现金		2,850,918,539.13	3,264,711,908.06
收到的税费返还			23,596,028.52
收到其他与经营活动有关的现金		293,898,118.50	180,188,344.75
经营活动现金流入小计		3,144,816,657.63	3,468,496,281.33
购买商品、接受劳务支付的现金		2,454,820,701.42	3,042,822,287.10
支付给职工及为职工支付的现金		122,292,538.72	145,450,744.84
支付的各项税费		181,336,681.23	224,635,870.50
支付其他与经营活动有关的现金		315,507,976.11	556,760,324.50
经营活动现金流出小计		3,073,957,897.48	3,969,669,226.94
经营活动产生的现金流量净额		70,858,760.15	-501,172,945.61
二、投资活动产生的现金流量：			
收回投资收到的现金			
取得投资收益收到的现金			18,000,000.00
处置固定资产、无形资产和其他长期资产收回的现金净额		65,000.00	10,000.00
处置子公司及其他营业单位收到的现金净额			69,847,596.17
收到其他与投资活动有关的现金			
投资活动现金流入小计		65,000.00	87,857,596.17
购建固定资产、无形资产和其他长期资产支付的现金		266,235,642.70	157,895,579.09
投资支付的现金		61,765,500.00	10,245,000.00
取得子公司及其他营业单位支付的现金净额			
支付其他与投资活动有关的现金			
投资活动现金流出小计		328,001,142.70	168,140,579.09
投资活动产生的现金流量净额		-327,936,142.70	-80,282,982.92
三、筹资活动产生的现金流量：			
吸收投资收到的现金			
取得借款收到的现金		100,000,000.00	1,179,800,000.00
收到其他与筹资活动有关的现金			
筹资活动现金流入小计		100,000,000.00	1,179,800,000.00
偿还债务支付的现金		100,000,000.00	339,700,000.00
分配股利、利润或偿付利息支付的现金		191,713,062.90	253,250,000.31
支付其他与筹资活动有关的现金		2,885,952.00	4,679,007.00
筹资活动现金流出小计		294,599,014.90	597,629,007.31
筹资活动产生的现金流量净额		-194,599,014.90	582,170,992.69
四、汇率变动对现金及现金等价物的影响			
		-402,420.55	-510,907.43
五、现金及现金等价物净增加额			
		-452,078,818.00	204,156.73
加：期初现金及现金等价物余额		1,939,301,304.07	1,378,421,888.44
六、期末现金及现金等价物余额			
		1,487,222,486.07	1,378,626,045.17

公司负责人：夏崇耀 主管会计工作负责人：柯军 会计机构负责人：夏小瑜



合并所有者权益变动表

2023 年 1—6 月

单位：元 币种：人民币

项目	2023 年半年度												少数 股东 权益	所有者 权益 合计
	归属于母公司所有者权益													
	实收资本（或 股本）	其他权益 工具			资本公积	减： 库存 股	其他综合收 益	专项 储备	盈余公积	一 般 风 险 准 备	未分配利润	其 他		
优 先 股		永 续 债	其 他											
一、 上年 期末 余额	687,715,368 .00				1,304,463,87 0.77		54,361,361 .32	417,220,254 .24		3,030,216,76 7.21		5,493,977,62 1.54		5,493,977,62 1.54
加： 会计 政策 变更								-56,720.17		-510,481.57		-567,201.74		-567,201.74
前 期差 错更 正														
同 一控 制下 企业 合并														
其 他														
二、 本年 期初 余额	687,715,368 .00				1,304,463,87 0.77		54,361,361 .32	417,163,534 .07		3,029,706,28 5.64		5,493,410,41 9.80		5,493,410,41 9.80



三、 本期 增减 变动 金额 (减 少以 “一 ”号 填 列)						28,054,641 .61				444,630,945. 42		472,685,587. 03		472,685,587. 03
(一) 综 合 收 益 总 额						28,054,641 .61				616,559,787. 42		644,614,429. 03		644,614,429. 03
(二) 所 有 者 投 入 和 减 少 资 本														
1. 所 有 者 投 入 的 普 通 股														
2. 其 他 权 益 工 具 持 有 者 投 入 资 本														



权益内部结转																				
1. 资本公积转增资本（或股本）																				
2. 盈余公积转增资本（或股本）																				
3. 盈余公积弥补亏损																				
4. 设定受益计划变动额结转留存收益																				
5. 其他综合收益结转																				



转留存收益														
6. 其他														
(五) 专项储备														
1. 本期提取														
2. 本期使用														
(六) 其他														
四、本期末余额	687,715,368.00				1,304,463,870.77	82,416,002.93	417,163,534.07	3,474,337,231.06	5,966,096,006.83	5,966,096,006.83				

项目	2022 年半年度													少数股东权益	所有者权益合计
	归属于母公司所有者权益											小计			
	实收资本(或股本)	其他权益工具			资本公积	减：库存股	其他综合收益	专项储备	盈余公积	一般风险准备	未分配利润		其他		
	优先股	永续债	其他												
一、上年期末余额	687,715,368.00				1,304,463,870.77	43,629,774.04	332,765,373.28	2,513,020,622.02	4,881,595,008.11	4,149,288.62	4,885,744,296.73				



加： 会计 政策 变更													
前 期差 错更 正													
同 一控 制下 企业 合并													
其 他													
二、 本年 期初 余额	687,715,368.00			1,304,463,870.77	43,629,774.04	332,765,373.28	2,513,020,622.02	4,881,595,008.11	4,149,288.62	4,885,744,296.73			
三、 本期 增减 变动 金额 (减 少以 “一 ”号 填 列)					-103,359,143.62		280,980,330.95	177,621,187.33	26,207.67	177,647,395.00			
(一) 综合 收益 总额					-103,359,143.62		521,680,709.75	418,321,566.13	26,207.67	418,347,773.80			



(二)所有者投入和减少资本													
1.所有者投入的普通股													
2.其他权益工具持有者投入资本													
3.股份支付计入所有者权益的金额													
4.其他													
(三)利润分配										-	-		-
										240,700,378.80	240,700,378.80		240,700,378.80



转增资本（或股本）														
3. 盈余公积弥补亏损														
4. 设定受益计划变动额结转留存收益														
5. 其他综合收益结转留存收益														
6. 其他														
（五）专项储备														
1. 本期提取														



2. 本期使用													
(六) 其他													
四、本期期末余额	687,715,368.00			1,304,463,870.77	-59,729,369.58	332,765,373.28	2,794,000,952.97	5,059,216,195.44	4,175,496.29	5,063,391,691.73			

公司负责人：夏崇耀 主管会计工作负责人：柯军 会计机构负责人：夏小瑜

母公司所有者权益变动表

2023 年 1—6 月

单位：元 币种：人民币

项目	2023 年半年度										
	实收资本 (或股本)	其他权益工具			资本公积	减：库存股	其他综合收益	专项储备	盈余公积	未分配利润	所有者权益合计
		优先股	永续债	其他							
一、上年期末余额	687,715,368.00				1,306,803,336.89		54,355,981.31		416,107,671.39	2,978,863,145.45	5,443,845,503.04
加：会计政策变更									-56,720.17	-510,481.57	-567,201.74
前期差错更正											
其他											
二、本年期初余额	687,715,368.00				1,306,803,336.89		54,355,981.31		416,050,951.22	2,978,352,663.88	5,443,278,301.30
三、本期增减变动金额（减少以“-”号填列）							27,983,990.16			444,227,463.91	472,211,454.07



(一) 综合收益总额							27,983,990.16			616,156,305.91	644,140,296.07
(二) 所有者投入和减少资本											
1. 所有者投入的普通股											
2. 其他权益工具持有者投入资本											
3. 股份支付计入所有者权益的金额											
4. 其他											
(三) 利润分配										-	-
1. 提取盈余公积										171,928,842.00	171,928,842.00
2. 对所有者（或股东）的分配										-	-
3. 其他										171,928,842.00	171,928,842.00
(四) 所有者权益内部结转											
1. 资本公积转增资本（或股本）											
2. 盈余公积转增资本（或股本）											
3. 盈余公积弥补亏损											
4. 设定受益计划变动额结转留存收益											
5. 其他综合收益结转留存收益											
6. 其他											
(五) 专项储备											
1. 本期提取											
2. 本期使用											
(六) 其他											



四、本期期末余额	687,715,368.00				1,306,803,336.89		82,339,971.47		416,050,951.22	3,422,580,127.79	5,915,489,755.37
----------	----------------	--	--	--	------------------	--	---------------	--	----------------	------------------	------------------

项目	2022 年半年度										
	实收资本 (或股本)	其他权益工具			资本公积	减：库存股	其他综合收益	专项储备	盈余公积	未分配利润	所有者权益合计
		优先股	永续债	其他							
一、上年期末余额	687,715,368.00				1,306,803,336.89		43,629,774.04		331,652,790.43	2,459,469,595.60	4,829,270,864.96
加：会计政策变更											
前期差错更正											
其他											
二、本年期初余额	687,715,368.00				1,306,803,336.89		43,629,774.04		331,652,790.43	2,459,469,595.60	4,829,270,864.96
三、本期增减变动金额（减少以“-”号填列）							-			310,872,233.12	207,513,089.50
（一）综合收益总额							103,359,143.62			551,572,611.92	448,213,468.30
（二）所有者投入和减少资本											
1. 所有者投入的普通股											
2. 其他权益工具持有者投入资本											
3. 股份支付计入所有者权益的金额											
4. 其他											



(三) 利润分配										-	-
										240,700	240,700
										,378.80	,378.80
1. 提取盈余公积											
2. 对所有者（或股东）的分配										-	-
										240,700	240,700
										,378.80	,378.80
3. 其他											
(四) 所有者权益内部结转											
1. 资本公积转增资本（或股本）											
2. 盈余公积转增资本（或股本）											
3. 盈余公积弥补亏损											
4. 设定受益计划变动额结转留存收益											
5. 其他综合收益结转留存收益											
6. 其他											
(五) 专项储备											
1. 本期提取											
2. 本期使用											
(六) 其他											
四、本期期末余额	687,715,368.00				1,306,803,336.89		-59,729,369.58		331,652,790.43	2,770,341,828.72	5,036,783,954.46

公司负责人：夏崇耀 主管会计工作负责人：柯军 会计机构负责人：夏小瑜

三、 公司基本情况

1. 公司概况

适用 不适用

宁波东方电缆股份有限公司（以下简称公司或本公司）前身为宁波东方电缆有限公司（原名宁波东方电缆材料有限公司，以下简称东方电缆有限公司），东方电缆有限公司系由宁波市北仑区福利企业协会、宁波北仑东方电缆材料有限公司、宁波市北仑明珠彩印厂共同投资组建，于 1998 年 10 月 22 日在宁波市工商行政管理局登记注册，总部位于浙江省宁波市。公司现持有统一社会信用代码为 91330200704897960W 的营业执照，注册资本 687,715,368.00 元，股份总数 687,715,368 股（每股面值 1 元）。其中，无限售条件的流通股份 A 股 687,715,368 股。公司股票已于 2014 年 10 月 15 日在上海证券交易所挂牌交易。

本公司属电气机械及器材制造行业。主要经营活动为各种海缆系统、陆缆系统产品的研发、制造和销售及海洋工程服务等。主要产品和服务有：海缆系统产品、陆缆系统产品及海洋工程服务等。

2. 合并财务报表范围

适用 不适用

本公司将宁波海缆研究院工程有限公司（以下简称东方海工公司）、东方海缆有限公司（以下简称东方海缆公司）、广东东方海缆有限公司（以下简称广东东方公司）和 ORIENT CABLE (NBO) EUROPE B.V.（以下简称东方电缆欧洲公司），4 家子公司纳入本期合并财务报表范围，情况详见本报告“第十节 财务报告 八、合并范围的变更和九、在其他主体中的权益”。

四、 财务报表的编制基础

1. 编制基础

本公司财务报表以持续经营为编制基础。

2. 持续经营

适用 不适用

本公司不存在导致对报告期末起 12 个月内的持续经营能力产生重大疑虑的事项或情况。

五、 重要会计政策及会计估计

具体会计政策和会计估计提示：

适用 不适用

本公司根据实际生产经营特点针对金融工具减值、固定资产折旧、无形资产摊销、收入确认等交易或事项制定了具体会计政策和会计估计。

1. 遵循企业会计准则的声明

本公司所编制的财务报表符合企业会计准则的要求，真实、完整地反映了公司的财务状况、经营成果、股东权益变动和现金流量等有关信息。

2. 会计期间

本公司会计年度自公历 1 月 1 日起至 12 月 31 日止。

3. 营业周期

适用 不适用

公司经营业务的营业周期较短，以 12 个月作为资产和负债的流动性划分标准。

4. 记账本位币

本公司的记账本位币为人民币。

5. 同一控制下和非同一控制下企业合并的会计处理方法

适用 不适用

1. 同一控制下企业合并的会计处理方法

公司在企业合并中取得的资产和负债，按照合并日被合并方在最终控制方合并财务报表中的账面价值计量。公司按照被合并方所有者权益在最终控制方合并财务报表中的账面价值份额与支付的合并对价账面价值或发行股份面值总额的差额，调整资本公积；资本公积不足冲减的，调整留存收益。

2. 非同一控制下企业合并的会计处理方法

公司在购买日对合并成本大于合并中取得的被购买方可辨认净资产公允价值份额的差额，确认为商誉；如果合并成本小于合并中取得的被购买方可辨认净资产公允价值份额，首先对取得的被购买方各项可辨认资产、负债及或有负债的公允价值以及合并成本的计量进行复核，经复核后合并成本仍小于合并中取得的被购买方可辨认净资产公允价值份额的，其差额计入当期损益。

6. 合并财务报表的编制方法

适用 不适用

母公司将其控制的所有子公司纳入合并财务报表的合并范围。合并财务报表以母公司及其子公司的财务报表为基础，根据其他有关资料，由母公司按照《企业会计准则第 33 号——合并财务报表》编制。

7. 合营安排分类及共同经营会计处理方法

适用 不适用

8. 现金及现金等价物的确定标准

列示于现金流量表中的现金是指库存现金以及可以随时用于支付的存款。现金等价物是指企业持有的期限短、流动性强、易于转换为已知金额现金、价值变动风险很小的投资。

9. 外币业务和外币报表折算

适用 不适用

1. 外币业务折算

外币交易在初始确认时，采用交易发生日即期汇率的近似汇率折算为人民币金额。资产负债表日，外币货币性项目采用资产负债表日即期汇率折算，因汇率不同而产生的汇兑差额，除与购建符合资本化条件资产有关的外币专门借款本金及利息的汇兑差额外，计入当期损益；以历史成本计量的外币非货币性项目仍采用交易发生日的即期汇率折算，不改变其人民币金额；以公允价值计量的外币非货币性项目，采用公允价值确定日的即期汇率折算，差额计入当期损益或其他综合收益。

2. 外币财务报表折算

资产负债表中的资产和负债项目，采用资产负债表日的即期汇率折算；所有者权益项目除“未分配利润”项目外，其他项目采用交易发生日的即期汇率折算；利润表中的收入和费用项目，采用交易发生日即期汇率的近似汇率折算。按照上述折算产生的外币财务报表折算差额，计入其他综合收益。

10. 金融工具

适用 不适用

1. 金融资产和金融负债的分类

金融资产在初始确认时划分为以下三类：(1) 以摊余成本计量的金融资产；(2) 以公允价值计量且其变动计入其他综合收益的金融资产；(3) 以公允价值计量且其变动计入当期损益的金融资产。

金融负债在初始确认时划分为以下四类：(1) 以公允价值计量且其变动计入当期损益的金融负债；(2) 金融资产转移不符合终止确认条件或继续涉入被转移金融资产所形成的金融负债；(3) 不属于上述(1)或(2)的财务担保合同，以及不属于上述(1)并以低于市场利率贷款的贷款承诺；(4) 以摊余成本计量的金融负债。

2. 金融资产和金融负债的确认依据、计量方法和终止确认条件

(1) 金融资产和金融负债的确认依据和初始计量方法

公司成为金融工具合同的一方时，确认一项金融资产或金融负债。初始确认金融资产或金融负债时，按照公允价值计量；对于以公允价值计量且其变动计入当期损益的金融资产和金融负债，相关交易费用直接计入当期损益；对于其他类别的金融资产或金融负债，相关交易费用计入

初始确认金额。但是，公司初始确认的应收账款未包含重大融资成分或公司不考虑未超过一年的合同中的融资成分的，按照《企业会计准则第 14 号——收入》所定义的交易价格进行初始计量。

(2) 金融资产的后续计量方法

1) 以摊余成本计量的金融资产

采用实际利率法，按照摊余成本进行后续计量。以摊余成本计量且不属于任何套期关系的一部分的金融资产所产生的利得或损失，在终止确认、重分类、按照实际利率法摊销或确认减值时，计入当期损益。

2) 以公允价值计量且其变动计入其他综合收益的债务工具投资

采用公允价值进行后续计量。采用实际利率法计算的利息、减值损失或利得及汇兑损益计入当期损益，其他利得或损失计入其他综合收益。终止确认时，将之前计入其他综合收益的累计利得或损失从其他综合收益中转出，计入当期损益。

3) 以公允价值计量且其变动计入其他综合收益的权益工具投资

采用公允价值进行后续计量。获得的股利（属于投资成本收回部分的除外）计入当期损益，其他利得或损失计入其他综合收益。终止确认时，将之前计入其他综合收益的累计利得或损失从其他综合收益中转出，计入留存收益。

4) 以公允价值计量且其变动计入当期损益的金融资产

采用公允价值进行后续计量，产生的利得或损失（包括利息和股利收入）计入当期损益，除非该金融资产属于套期关系的一部分。

(3) 金融负债的后续计量方法

1) 以公允价值计量且其变动计入当期损益的金融负债

此类金融负债包括交易性金融负债（含属于金融负债的衍生工具）和指定为以公允价值计量且其变动计入当期损益的金融负债。对于此类金融负债以公允价值进行后续计量。因公司自身信用风险变动引起的指定为以公允价值计量且其变动计入当期损益的金融负债的公允价值变动金额计入其他综合收益，除非该处理会造成或扩大损益中的会计错配。此类金融负债产生的其他利得或损失（包括利息费用、除因公司自身信用风险变动引起的公允价值变动）计入当期损益，除非该金融负债属于套期关系的一部分。终止确认时，将之前计入其他综合收益的累计利得或损失从其他综合收益中转出，计入留存收益。

2) 金融资产转移不符合终止确认条件或继续涉入被转移金融资产所形成的金融负债

按照《企业会计准则第 23 号——金融资产转移》相关规定进行计量。

3) 不属于上述 1) 或 2) 的财务担保合同，以及不属于上述 1) 并以低于市场利率贷款的贷款承诺

在初始确认后按照下列两项金额之中的较高者进行后续计量：① 按照金融工具的减值规定确定的损失准备金额；② 初始确认金额扣除按照《企业会计准则第 14 号——收入》相关规定所确定的累计摊销额后的余额。

4) 以摊余成本计量的金融负债

采用实际利率法以摊余成本计量。以摊余成本计量且不属于任何套期关系的一部分的金融负债所产生的利得或损失，在终止确认、按照实际利率法摊销时计入当期损益。

(4) 金融资产和金融负债的终止确认

1) 当满足下列条件之一时，终止确认金融资产：

- ① 收取金融资产现金流量的合同权利已终止；
- ② 金融资产已转移，且该转移满足《企业会计准则第 23 号——金融资产转移》关于金融资产终止确认的规定。

2) 当金融负债（或其一部分）的现时义务已经解除时，相应终止确认该金融负债（或该部分金融负债）。

3. 金融资产转移的确认依据和计量方法

公司转移了金融资产所有权上几乎所有的风险和报酬的，终止确认该金融资产，并将转移中产生或保留的权利和义务单独确认为资产或负债；保留了金融资产所有权上几乎所有的风险和报酬的，继续确认所转移的金融资产。公司既没有转移也没有保留金融资产所有权上几乎所有的风险和报酬的，分别下列情况处理：(1) 未保留对该金融资产控制的，终止确认该金融资产，并将转移中产生或保留的权利和义务单独确认为资产或负债；(2) 保留了对该金融资产控制的，按照继续涉入所转移金融资产的程度确认有关金融资产，并相应确认有关负债。

金融资产整体转移满足终止确认条件的，将下列两项金额的差额计入当期损益：(1) 所转移金融资产在终止确认日的账面价值；(2) 因转移金融资产而收到的对价，与原直接计入其他综合收益的公允价值变动累计额中对应终止确认部分的金额（涉及转移的金融资产为以公允价值计量且其变动计入其他综合收益的债务工具投资）之和。转移了金融资产的一部分，且该被转移部分整体满足终止确认条件的，将转移前金融资产整体的账面价值，在终止确认部分和继续确认部分之间，按照转移日各自的相对公允价值进行分摊，并将下列两项金额的差额计入当期损益：(1) 终止确认部分的账面价值；(2) 终止确认部分的对价，与原直接计入其他综合收益的公允价值变动累计额中对应终止确认部分的金额（涉及转移的金融资产为以公允价值计量且其变动计入其他综合收益的债务工具投资）之和。

4. 金融资产和金融负债的公允价值确定方法

公司采用在当前情况下适用并且有足够可利用数据和其他信息支持的估值技术确定相关金融资产和金融负债的公允价值。公司将估值技术使用的输入值分以下层级，并依次使用：

- (1) 第一层次输入值是在计量日能够取得的相同资产或负债在活跃市场上未经调整的报价；

(2) 第二层次输入值是除第一层次输入值外相关资产或负债直接或间接可观察的输入值，包括：活跃市场中类似资产或负债的报价；非活跃市场中相同或类似资产或负债的报价；除报价以外的其他可观察输入值，如在正常报价间隔期间可观察的利率和收益率曲线等；市场验证的输入值等；

(3) 第三层次输入值是相关资产或负债的不可观察输入值，包括不能直接观察或无法由可观察市场数据验证的利率、股票波动率、企业合并中承担的弃置义务的未来现金流量、使用自身数据作出的财务预测等。

5. 金融工具减值

(1) 金融工具减值计量和会计处理

公司以预期信用损失为基础，对以摊余成本计量的金融资产、以公允价值计量且其变动计入其他综合收益的债务工具投资、合同资产、租赁应收款、分类为以公允价值计量且其变动计入当期损益的金融负债以外的贷款承诺、不属于以公允价值计量且其变动计入当期损益的金融负债或不属于金融资产转移不符合终止确认条件或继续涉入被转移金融资产所形成的金融负债的财务担保合同进行减值处理并确认损失准备。

预期信用损失，是指以发生违约的风险为权重的金融工具信用损失的加权平均值。信用损失，是指公司按照原实际利率折现的、根据合同应收的所有合同现金流量与预期收取的所有现金流量之间的差额，即全部现金短缺的现值。其中，对于公司购买或源生的已发生信用减值的金融资产，按照该金融资产经信用调整的实际利率折现。

对于购买或源生的已发生信用减值的金融资产，公司在资产负债表日仅将自初始确认后整个存续期内预期信用损失的累计变动确认为损失准备。

对于租赁应收款、由《企业会计准则第 14 号——收入》规范的交易形成的应收款项及合同资产，公司运用简化计量方法，按照相当于整个存续期内的预期信用损失金额计量损失准备。

除上述计量方法以外的金融资产，公司在每个资产负债表日评估其信用风险自初始确认后是否已经显著增加。如果信用风险自初始确认后已显著增加，公司按照整个存续期内预期信用损失的金额计量损失准备；如果信用风险自初始确认后未显著增加，公司按照该金融工具未来 12 个月内预期信用损失的金额计量损失准备。

公司利用可获得的合理且有依据的信息，包括前瞻性信息，通过比较金融工具在资产负债表日发生违约的风险与在初始确认日发生违约的风险，以确定金融工具的信用风险自初始确认后是否已显著增加。

于资产负债表日，若公司判断金融工具只具有较低的信用风险，则假定该金融工具的信用风险自初始确认后并未显著增加。

公司以单项金融工具或金融工具组合为基础评估预期信用风险和计量预期信用损失。当以金融工具组合为基础时，公司以共同风险特征为依据，将金融工具划分为不同组合。

公司在每个资产负债表日重新计量预期信用损失，由此形成的损失准备的增加或转回金额，作为减值损失或利得计入当期损益。对于以摊余成本计量的金融资产，损失准备抵减该金融资产在资产负债表中列示的账面价值；对于以公允价值计量且其变动计入其他综合收益的债权投资，公司在其他综合收益中确认其损失准备，不抵减该金融资产的账面价值。

(2) 按组合评估预期信用风险并采用三阶段模型计量预期信用损失的金融工具

项 目	确定组合的依据	计量预期信用损失的方法
其他应收款——账龄组合	账龄	参考历史信用损失经验，结合当前状况以及对未来经济状况的预测，通过违约风险敞口和未来 12 个月内或整个存续期预期信用损失率，计算预期信用损失

(3) 采用简化计量方法，按组合计量预期信用损失的应收款项及合同资产

1) 具体组合及计量预期信用损失的方法

项 目	确定组合的依据	计量预期信用损失的方法
应收银行承兑汇票	票据承兑人	参考历史信用损失经验，结合当前状况以及对未来经济状况的预测，通过违约风险敞口和整个存续期预期信用损失率，计算预期信用损失
应收商业承兑汇票		
应收账款——账龄组合	账龄	参考历史信用损失经验，结合当前状况以及对未来经济状况的预测，编制应收账款账龄与整个存续期预期信用损失率对照表，计算预期信用损失
合同资产——账龄组合	账龄	参考历史信用损失经验，结合当前状况以及对未来经济状况的预测，通过违约风险敞口和整个存续期预期信用损失率，计算预期信用损失

2) 应收账款——账龄组合的账龄与整个存续期预期信用损失率对照表

账 龄	应收账款 预期信用损失率 (%)
1 年以内 (含, 下同)	5
1-2 年	10
2-3 年	40
3-5 年	80
5 年以上	100

6. 金融资产和金融负债的抵销

金融资产和金融负债在资产负债表内分别列示，不相互抵销。但同时满足下列条件的，公司以相互抵销后的净额在资产负债表内列示：（1）公司具有抵销已确认金额的法定权利，且该种法定权利是当前可执行的；（2）公司计划以净额结算，或同时变现该金融资产和清偿该金融负债。

不满足终止确认条件的金融资产转移，公司不对已转移的金融资产和相关负债进行抵销。

11. 应收票据

应收票据的预期信用损失的确定方法及会计处理方法

√适用 □不适用

项 目	确定组合的依据	计量预期信用损失的方法
应收银行承兑汇票	票据承兑人	参考历史信用损失经验，结合当前状况以及对未来经济状况的预测，通过违约风险敞口和整个存续期预期信用损失率，计算预期信用损失
应收商业承兑汇票		

12. 应收账款

应收账款的预期信用损失的确定方法及会计处理方法

√适用 □不适用

参考历史信用损失经验，结合当前状况以及对未来经济状况的预测，编制应收账款账龄与整个存续期预期信用损失率对照表，计算预期信用损失

2) 应收账款——账龄组合的账龄与整个存续期预期信用损失率对照表

账 龄	应收账款 预期信用损失率 (%)
1 年以内 (含, 下同)	5
1-2 年	10
2-3 年	40
3-5 年	80
5 年以上	100

13. 应收款项融资

√适用 □不适用

项 目	确定组合的依据	计量预期信用损失的方法
应收银行承兑汇票	票据承兑人	参考历史信用损失经验，结合当前状况以及对未来经济状况的预测，通过违约风险敞口和整个存续期预期信用损失率，计算预期信用损失
应收商业承兑汇票		

14. 其他应收款

其他应收款预期信用损失的确定方法及会计处理方法

√适用 □不适用

项 目	确定组合的依据	计量预期信用损失的方法
其他应收款——账龄组合	账龄	参考历史信用损失经验，结合当前状况以及对未来经济状况的预测，通过违约风险敞口和未来 12 个月内或整个存续期预期信用损失率，计算预期信用损失

15. 存货

√适用 □不适用

1. 存货的分类

存货包括在日常活动中持有以备出售的产成品或商品、处在生产过程中的在产品、在生产过程或提供劳务过程中耗用的材料和物料等。

2. 发出存货的计价方法

发出存货采用月末一次加权平均法。

3. 存货可变现净值的确定依据

资产负债表日，存货采用成本与可变现净值孰低计量，按照单个存货成本高于可变现净值的差额计提存货跌价准备。直接用于出售的存货，在正常生产经营过程中以该存货的估计售价减去估计的销售费用和相关税费后的金额确定其可变现净值；需要经过加工的存货，在正常生产经营过程中以所生产的产成品的估计售价减去至完工时估计将要发生的成本、估计的销售费用和相关税费后的金额确定其可变现净值；资产负债表日，同一项存货中一部分有合同价格约定、其他部分不存在合同价格的，分别确定其可变现净值，并与其对应的成本进行比较，分别确定存货跌价准备的计提或转回的金额。

4. 存货的盘存制度

存货的盘存制度为永续盘存制。

5. 低值易耗品和包装物的摊销方法

(1) 低值易耗品

按照一次转销法进行摊销。

(2) 包装物

按照一次转销法进行摊销。

16. 合同资产**(1). 合同资产的确认方法及标准**

适用 不适用

公司根据履行履约义务与客户付款之间的关系在资产负债表中列示合同资产或合同负债。公司将同一合同下的合同资产和合同负债相互抵销后以净额列示。

公司将拥有的、无条件(即,仅取决于时间流逝)向客户收取对价的权利作为应收款项列示,将已向客户转让商品而有权收取对价的权利(该权利取决于时间流逝之外的其他因素)作为合同资产列示。

(2). 合同资产预期信用损失的确定方法及会计处理方法

适用 不适用

项 目	确定组合的依据	计量预期信用损失的方法
合同资产——账龄组合	账龄	参考历史信用损失经验,结合当前状况以及对未来经济状况的预测,通过违约风险敞口和整个存续期预期信用损失率,计算预期信用损失

17. 持有待售资产

适用 不适用

18. 债权投资**债权投资预期信用损失的确定方法及会计处理方法**

适用 不适用

19. 其他债权投资**其他债权投资预期信用损失的确定方法及会计处理方法**

适用 不适用

20. 长期应收款

长期应收款预期信用损失的确定方法及会计处理方法

适用 不适用

21. 长期股权投资

适用 不适用

1. 共同控制、重大影响的判断

按照相关约定对某项安排存在共有的控制，并且该安排的相关活动必须经过分享控制权的参与方一致同意后才能决策，认定为共同控制。对被投资单位的财务和经营政策有参与决策的权力，但并不能够控制或者与其他方一起共同控制这些政策的制定，认定为重大影响。

2. 投资成本的确定

(1) 同一控制下的企业合并形成的，合并方以支付现金、转让非现金资产、承担债务或发行权益性证券作为合并对价的，在合并日按照取得被合并方所有者权益在最终控制方合并财务报表中的账面价值的份额作为其初始投资成本。长期股权投资初始投资成本与支付的合并对价的账面价值或发行股份的面值总额之间的差额调整资本公积；资本公积不足冲减的，调整留存收益。

公司通过多次交易分步实现同一控制下企业合并形成的长期股权投资，判断是否属于“一揽子交易”。属于“一揽子交易”的，把各项交易作为一项取得控制权的交易进行会计处理。不属于“一揽子交易”的，在合并日，根据合并后应享有被合并方净资产在最终控制方合并财务报表中的账面价值的份额确定初始投资成本。合并日长期股权投资的初始投资成本，与达到合并前的长期股权投资账面价值加上合并日进一步取得股份新支付对价的账面价值之和的差额，调整资本公积；资本公积不足冲减的，调整留存收益。

(2) 非同一控制下的企业合并形成的，在购买日按照支付的合并对价的公允价值作为其初始投资成本。

公司通过多次交易分步实现非同一控制下企业合并形成的长期股权投资，区分个别财务报表和合并财务报表进行相关会计处理：

1) 在个别财务报表中，按照原持有的股权投资的账面价值加上新增投资成本之和，作为改按成本法核算的初始投资成本。

2) 在合并财务报表中，判断是否属于“一揽子交易”。属于“一揽子交易”的，把各项交易作为一项取得控制权的交易进行会计处理。不属于“一揽子交易”的，对于购买日之前持有的被购买方的股权，按照该股权在购买日的公允价值进行重新计量，公允价值与其账面价值的差额计入当期投资收益；购买日之前持有的被购买方的股权涉及权益法核算下的其他综合收益等的，与其相关的其他综合收益等转为购买日所属当期收益。但由于被投资方重新计量设定受益计划净负债或净资产变动而产生的其他综合收益除外。

(3) 除企业合并形成以外的：以支付现金取得的，按照实际支付的购买价款作为其初始投资成本；以发行权益性证券取得的，按照发行权益性证券的公允价值作为其初始投资成本；以债务

重组方式取得的，按《企业会计准则第 12 号——债务重组》确定其初始投资成本；以非货币性资产交换取得的，按《企业会计准则第 7 号——非货币性资产交换》确定其初始投资成本。

3. 后续计量及损益确认方法

对被投资单位实施控制的长期股权投资采用成本法核算；对联营企业和合营企业的长期股权投资，采用权益法核算。

4. 通过多次交易分步处置对子公司投资至丧失控制权的处理方法

(1) 个别财务报表

对处置的股权，其账面价值与实际取得价款之间的差额，计入当期损益。对于剩余股权，对被投资单位仍具有重大影响或者与其他方一起实施共同控制的，转为权益法核算；不能再对被投资单位实施控制、共同控制或重大影响的，按照《企业会计准则第 22 号——金融工具确认和计量》的相关规定进行核算。

(2) 合并财务报表

1) 通过多次交易分步处置对子公司投资至丧失控制权，且不属于“一揽子交易”的

在丧失控制权之前，处置价款与处置长期股权投资相对应享有子公司自购买日或合并日开始持续计算的净资产份额之间的差额，调整资本公积（资本溢价），资本溢价不足冲减的，冲减留存收益。

丧失对原子公司控制权时，对于剩余股权，按照其在丧失控制权日的公允价值进行重新计量。处置股权取得的对价与剩余股权公允价值之和，减去按原持股比例计算应享有原有子公司自购买日或合并日开始持续计算的净资产的份额之间的差额，计入丧失控制权当期的投资收益，同时冲减商誉。与原有子公司股权投资相关的其他综合收益等，应当在丧失控制权时转为当期投资收益。

2) 通过多次交易分步处置对子公司投资至丧失控制权，且属于“一揽子交易”的

将各项交易作为一项处置子公司并丧失控制权的交易进行会计处理。但是，在丧失控制权之前每一次处置价款与处置投资对应的享有该子公司净资产份额的差额，在合并财务报表中确认为其他综合收益，在丧失控制权时一并转入丧失控制权当期的损益。

22. 投资性房地产

(1). 如果采用成本计量模式的

折旧或摊销方法

1. 投资性房地产包括已出租的建筑物。

2. 投资性房地产按照成本进行初始计量，采用成本模式进行后续计量，并采用与固定资产和无形资产相同的方法计提折旧或进行摊销。

23. 固定资产

(1). 确认条件

适用 不适用

固定资产是指为生产商品、提供劳务、出租或经营管理而持有的，使用年限超过一个会计年度的有形资产。固定资产在同时满足经济利益很可能流入、成本能够可靠计量时予以确认。

(2). 折旧方法

适用 不适用

类别	折旧方法	折旧年限（年）	残值率	年折旧率
房屋及建筑物	年限平均法	10-20	5	9.50-4.75
通用设备	年限平均法	5-10	5	19.00-9.50
专用设备	年限平均法	5-10	5	19.00-9.50
运输工具	年限平均法	5	5	19.00

(3). 融资租入固定资产的认定依据、计价和折旧方法

适用 不适用

24. 在建工程

适用 不适用

1. 在建工程同时满足经济利益很可能流入、成本能够可靠计量则予以确认。在建工程按建造该项资产达到预定可使用状态前所发生的实际成本计量。

2. 在建工程达到预定可使用状态时，按工程实际成本转入固定资产。已达到预定可使用状态但尚未办理竣工决算的，先按估计价值转入固定资产，待办理竣工决算后再按实际成本调整原暂估价值，但不再调整原已计提的折旧。

25. 借款费用

适用 不适用

1. 借款费用资本化的确认原则

公司发生的借款费用，可直接归属于符合资本化条件的资产的购建或者生产的，予以资本化，计入相关资产成本；其他借款费用，在发生时确认为费用，计入当期损益。

2. 借款费用资本化期间

(1) 当借款费用同时满足下列条件时，开始资本化：1) 资产支出已经发生；2) 借款费用已经发生；3) 为使资产达到预定可使用或可销售状态所必要的购建或者生产活动已经开始。

(2) 若符合资本化条件的资产在购建或者生产过程中发生非正常中断，并且中断时间连续超过 3 个月，暂停借款费用的资本化；中断期间发生的借款费用确认为当期费用，直至资产的购建或者生产活动重新开始。

(3) 当所购建或者生产符合资本化条件的资产达到预定可使用或可销售状态时，借款费用停止资本化。

3. 借款费用资本化率以及资本化金额

为购建或者生产符合资本化条件的资产而借入专门借款的，以专门借款当期实际发生的利息费用（包括按照实际利率法确定的折价或溢价的摊销），减去将尚未动用的借款资金存入银行取得的利息收入或进行暂时性投资取得的投资收益后的金额，确定应予资本化的利息金额；为购建或者生产符合资本化条件的资产占用了一般借款的，根据累计资产支出超过专门借款的资产支出加权平均数乘以占用一般借款的资本化率，计算确定一般借款应予资本化的利息金额。

26. 生物资产

适用 不适用

27. 油气资产

适用 不适用

28. 使用权资产

适用 不适用

使用权资产按照成本进行初始计量，该成本包括：1) 租赁负债的初始计量金额；2) 在租赁期开始日或之前支付的租赁付款额，存在租赁激励的，扣除已享受的租赁激励相关金额；3) 承租人发生的初始直接费用；4) 承租人为拆卸及移除租赁资产、复原租赁资产所在场地或将租赁资产恢复至租赁条款约定状态预计将发生的成本。

公司按照直线法对使用权资产计提折旧。能够合理确定租赁期届满时取得租赁资产所有权的，公司在租赁资产剩余使用寿命内计提折旧。无法合理确定租赁期届满时能够取得租赁资产所有权的，公司在租赁期与租赁资产剩余使用寿命两者孰短的期间内计提折旧。

29. 无形资产

(1). 计价方法、使用寿命、减值测试

适用 不适用

1. 无形资产包括土地使用权、专利权及非专利技术等，按成本进行初始计量。

2. 使用寿命有限的无形资产，在使用寿命内按照与该项无形资产有关的经济利益的预期实现方式系统地摊销，无法可靠确定预期实现方式的，采用直线法摊销。具体年限如下：

项 目	摊销年限（年）
土地使用权	40-50

项 目	摊销年限（年）
专用软件	5
特许经营权	5

(2). 内部研究开发支出会计政策

适用 不适用

内部研究开发项目研究阶段的支出，于发生时计入当期损益。内部研究开发项目开发阶段的支出，同时满足下列条件的，确认为无形资产：(1) 完成该无形资产以使其能够使用或出售在技术上具有可行性；(2) 具有完成该无形资产并使用或出售的意图；(3) 无形资产产生经济利益的方式，包括能够证明运用该无形资产生产的产品存在市场或无形资产自身存在市场，无形资产将在内部使用的，能证明其有用性；(4) 有足够的技术、财务资源和其他资源支持，以完成该无形资产的开发，并有能力使用或出售该无形资产；(5) 归属于该无形资产开发阶段的支出能够可靠地计量。

30. 长期资产减值

适用 不适用

对长期股权投资、固定资产、在建工程、使用权资产、使用寿命有限的无形资产等长期资产，在资产负债表日有迹象表明发生减值的，估计其可收回金额。对因企业合并所形成的商誉和使用寿命不确定的无形资产，无论是否存在减值迹象，每年都进行减值测试。商誉结合与其相关的资产组或者资产组组合进行减值测试。

若上述长期资产的可收回金额低于其账面价值的，按其差额确认资产减值准备并计入当期损益。

31. 长期待摊费用

适用 不适用

长期待摊费用核算已经支出，摊销期限在 1 年以上（不含 1 年）的各项费用。长期待摊费用按实际发生额入账，在受益期或规定的期限内分期平均摊销。如果长期待摊的费用项目不能使以后会计期间受益则将尚未摊销的该项目的摊余价值全部转入当期损益。

32. 合同负债

合同负债的确认方法

适用 不适用

公司将已收或应收客户对价而应向客户转让商品的义务作为合同负债列示。公司将同一合同下的合同资产和合同负债相互抵销后以净额列示。

33. 职工薪酬

(1)、短期薪酬的会计处理方法

√适用 □不适用

在职工为公司提供服务的会计期间，将实际发生的短期薪酬确认为负债，并计入当期损益或相关资产成本。

(2)、离职后福利的会计处理方法

√适用 □不适用

离职后福利分为设定提存计划和设定受益计划。

(1) 在职工为公司提供服务的会计期间，根据设定提存计划计算的应缴存金额确认为负债，并计入当期损益或相关资产成本。

(2) 对设定受益计划的会计处理通常包括下列步骤：

1) 根据预期累计福利单位法，采用无偏且相互一致的精算假设对有关人口统计变量和财务变量等作出估计，计量设定受益计划所产生的义务，并确定相关义务的所属期间。同时，对设定受益计划所产生的义务予以折现，以确定设定受益计划义务的现值和当期服务成本；

2) 设定受益计划存在资产的，将设定受益计划义务现值减去设定受益计划资产公允价值所形成的赤字或盈余确认为一项设定受益计划净负债或净资产。设定受益计划存在盈余的，以设定受益计划的盈余和资产上限两项的孰低者计量设定受益计划净资产；

3) 期末，将设定受益计划产生的职工薪酬成本确认为服务成本、设定受益计划净负债或净资产的利息净额以及重新计量设定受益计划净负债或净资产所产生的变动等三部分，其中服务成本和设定受益计划净负债或净资产的利息净额计入当期损益或相关资产成本，重新计量设定受益计划净负债或净资产所产生的变动计入其他综合收益，并且在后续会计期间不允许转回至损益，但可以在权益范围内转移这些在其他综合收益确认的金额。

(3)、辞退福利的会计处理方法

√适用 □不适用

向职工提供的辞退福利，在下列两者孰早日确认辞退福利产生的职工薪酬负债，并计入当期损益：(1) 公司不能单方面撤回因解除劳动关系计划或裁减建议所提供的辞退福利时；(2) 公司确认与涉及支付辞退福利的重组相关的成本或费用时。

(4)、其他长期职工福利的会计处理方法

√适用 □不适用

向职工提供的其他长期福利，符合设定提存计划条件的，按照设定提存计划的有关规定进行会计处理；除此之外的其他长期福利，按照设定受益计划的有关规定进行会计处理，为简化相关会计处理，将其产生的职工薪酬成本确认为服务成本、其他长期职工福利净负债或净资产的利息

净额以及重新计量其他长期职工福利净负债或净资产所产生的变动等组成项目的总净额计入当期损益或相关资产成本。

34. 租赁负债

√适用 □不适用

在租赁期开始日，公司将尚未支付的租赁付款额的现值确认为租赁负债。计算租赁付款额现值时采用租赁内含利率作为折现率，无法确定租赁内含利率的，采用公司增量借款利率作为折现率。租赁付款额与其现值之间的差额作为未确认融资费用，在租赁期各个期间内按照确认租赁付款额现值的折现率确认利息费用，并计入当期损益。未纳入租赁负债计量的可变租赁付款额于实际发生时计入当期损益。

租赁期开始日后，当实质固定付款额发生变动、担保余值预计的应付金额发生变化、用于确定租赁付款额的指数或比率发生变动、购买选择权、续租选择权或终止选择权的评估结果或实际行权情况发生变化时，公司按照变动后的租赁付款额的现值重新计量租赁负债，并相应调整使用权资产的账面价值，如使用权资产账面价值已调减至零，但租赁负债仍需进一步调减的，将剩余金额计入当期损益。

35. 预计负债

√适用 □不适用

1. 因对外提供担保、诉讼事项、产品质量保证、亏损合同等或有事项形成的义务成为公司承担的现时义务，履行该义务很可能导致经济利益流出公司，且该义务的金额能够可靠的计量时，公司将该项义务确认为预计负债。

2. 公司按照履行相关现时义务所需支出的最佳估计数对预计负债进行初始计量，并在资产负债表日对预计负债的账面价值进行复核。

36. 股份支付

√适用 □不适用

1. 股份支付的种类

包括以权益结算的股份支付和以现金结算的股份支付。

2. 实施、修改、终止股份支付计划的相关会计处理

(1) 以权益结算的股份支付

授予后立即可行权的换取职工服务的以权益结算的股份支付，在授予日按照权益工具的公允价值计入相关成本或费用，相应调整资本公积。完成等待期内的服务或达到规定业绩条件才可行权的换取职工服务的以权益结算的股份支付，在等待期内的每个资产负债表日，以对可行权权益

工具数量的最佳估计为基础，按权益工具授予日的公允价值，将当期取得的服务计入相关成本或费用，相应调整资本公积。

换取其他方服务的权益结算的股份支付，如果其他方服务的公允价值能够可靠计量的，按照其他方服务在取得日的公允价值计量；如果其他方服务的公允价值不能可靠计量，但权益工具的公允价值能够可靠计量的，按照权益工具在服务取得日的公允价值计量，计入相关成本或费用，相应增加所有者权益。

(2) 以现金结算的股份支付

授予后立即可行权的换取职工服务的以现金结算的股份支付，在授予日按公司承担负债的公允价值计入相关成本或费用，相应增加负债。完成等待期内的服务或达到规定业绩条件才可行权的换取职工服务的以现金结算的股份支付，在等待期内的每个资产负债表日，以对可行权情况的最佳估计为基础，按公司承担负债的公允价值，将当期取得的服务计入相关成本或费用和相应的负债。

(3) 修改、终止股份支付计划

如果修改增加了所授予的权益工具的公允价值，公司按照权益工具公允价值的增加相应地确认取得服务的增加；如果修改增加了所授予的权益工具的数量，公司将增加的权益工具的公允价值相应地确认为取得服务的增加；如果公司按照有利于职工的方式修改可行权条件，公司在处理可行权条件时，考虑修改后的可行权条件。

如果修改减少了授予的权益工具的公允价值，公司继续以权益工具在授予日的公允价值为基础，确认取得服务的金额，而不考虑权益工具公允价值的减少；如果修改减少了授予的权益工具的数量，公司将减少部分作为已授予的权益工具的取消来进行处理；如果以不利于职工的方式修改了可行权条件，在处理可行权条件时，不考虑修改后的可行权条件。

如果公司在等待期内取消了所授予的权益工具或结算了所授予的权益工具（因未满足可行权条件而被取消的除外），则将取消或结算作为加速可行权处理，立即确认原本在剩余等待期内确认的金额。

37. 优先股、永续债等其他金融工具

适用 不适用

根据金融工具相关准则、《金融负债与权益工具的区分及相关会计处理规定》（财会〔2014〕13号），对发行的可转换公司债券等金融工具，公司依据所发行金融工具的合同条款及其所反映的经济实质而非仅以法律形式，结合金融资产、金融负债和权益工具的定义，在初始确认时将该等金融工具或其组成部分分类为金融资产、金融负债或权益工具。

在资产负债表日，对于归类为权益工具的金融工具，其利息支出或股利分配作为公司的利润分配，其回购、注销等作为权益的变动处理；对于归类为金融负债的金融工具，其利息支出或股利分配按照借款费用进行处理，其回购或赎回产生的利得或损失等计入当期损益。

38. 收入

(1). 收入确认和计量所采用的会计政策

√适用 □不适用

1. 收入确认原则

于合同开始日，公司对合同进行评估，识别合同所包含的各单项履约义务，并确定各单项履约义务是在某一时段内履行，还是在某一时点履行。

满足下列条件之一时，属于在某一时段内履行履约义务，否则，属于在某一时点履行履约义务：(1) 客户在公司履约的同时即取得并消耗公司履约所带来的经济利益；(2) 客户能够控制公司履约过程中在建商品；(3) 公司履约过程中所产出的商品具有不可替代用途，且公司在整个合同期间内有权就累计至今已完成的履约部分收取款项。

对于在某一时段内履行的履约义务，公司在该段时间内按照履约进度确认收入。履约进度不能合理确定时，已经发生的成本预计能够得到补偿的，按照已经发生的成本金额确认收入，直到履约进度能够合理确定为止。对于在某一时点履行的履约义务，在客户取得相关商品或服务控制权时点确认收入。在判断客户是否已取得商品控制权时，公司考虑下列迹象：(1) 公司就该商品享有现时收款权利，即客户就该商品负有现时付款义务；(2) 公司已将该商品的法定所有权转移给客户，即客户已拥有该商品的法定所有权；(3) 公司已将该商品实物转移给客户，即客户已实物占有该商品；(4) 公司已将该商品所有权上的主要风险和报酬转移给客户，即客户已取得该商品所有权上的主要风险和报酬；(5) 客户已接受该商品；(6) 其他表明客户已取得商品控制权的迹象。

2. 收入计量原则

(1) 公司按照分摊至各单项履约义务的交易价格计量收入。交易价格是公司因向客户转让商品或服务而预期有权收取的对价金额，不包括代第三方收取的款项以及预期将退还给客户的款项。

(2) 合同中存在可变对价的，公司按照期望值或最可能发生金额确定可变对价的最佳估计数，但包含可变对价的交易价格，不超过在相关不确定性消除时累计已确认收入极可能不会发生重大转回的金额。

(3) 合同中存在重大融资成分的，公司按照假定客户在取得商品或服务控制权时即以现金支付的应付金额确定交易价格。该交易价格与合同对价之间的差额，在合同期间内采用实际利率法摊销。合同开始日，公司预计客户取得商品或服务控制权与客户支付价款间隔不超过一年的，不考虑合同中存在的重大融资成分。

(4) 合同中包含两项或多项履约义务的，公司于合同开始日，按照各单项履约义务所承诺商品的单独售价的相对比例，将交易价格分摊至各单项履约义务。

3. 收入确认的具体方法

(1) 销售海缆系统产品和陆缆系统产品

公司海缆系统产品和陆缆系统产品销售业务属于在某一时点履行的履约义务。内销产品收入确认需满足以下条件：公司已根据合同约定将产品交付给购货方，对于海缆系统产品，产品已经敷设完成，并经客户验收，取得客户使用报告，对于陆缆系统产品，产品已交付并取得签收单，已经收回货款或取得了收款权利且相关的经济利益很可能流入。外销产品收入确认需满足以下条件：公司已根据合同约定将产品报关、离港，取得提单，已经收回货款或取得了收款权利且相关的经济利益很可能流入。

(2) 提供海洋工程服务收入

公司海洋工程服务中工程敷设服务根据履约进度确认收入。履约进度按照由公司、监理单位和业主三方共同确认的实际测量的完工进度确认。

(2). 同类业务采用不同经营模式导致收入确认会计政策存在差异的情况

适用 不适用

39. 合同成本

适用 不适用

与合同成本有关的资产包括合同取得成本和合同履约成本。

公司为取得合同发生的增量成本预期能够收回的，作为合同取得成本确认为一项资产。如果合同取得成本的摊销期限不超过一年，在发生时直接计入当期损益。

公司为履行合同发生的成本，不适用存货、固定资产或无形资产等相关准则的规范范围且同时满足下列条件的，作为合同履约成本确认为一项资产：

1. 该成本与一份当前或预期取得的合同直接相关，包括直接人工、直接材料、制造费用（或类似费用）、明确由客户承担的成本以及仅因该合同而发生的其他成本；
2. 该成本增加了公司未来用于履行履约义务的资源；
3. 该成本预期能够收回。

公司对于与合同成本有关的资产采用与该资产相关的商品或服务收入确认相同的基础进行摊销，计入当期损益。

如果与合同成本有关的资产的账面价值高于因转让与该资产相关的商品或服务预期能够取得的剩余对价减去估计将要发生的成本，公司对超出部分计提减值准备，并确认为资产减值损失。以前期间减值的因素之后发生变化，使得转让该资产相关的商品或服务预期能够取得的剩余对价减去估计将要发生的成本高于该资产账面价值的，转回原已计提的资产减值准备，并计入当期损益，但转回后的资产账面价值不超过假定不计提减值准备情况下该资产在转回日的账面价值。

40. 政府补助

适用 不适用

1. 政府补助在同时满足下列条件时予以确认：(1) 公司能够满足政府补助所附的条件；(2) 公司能够收到政府补助。政府补助为货币性资产的，按照收到或应收的金额计量。政府补助为非货币性资产的，按照公允价值计量；公允价值不能可靠取得的，按照名义金额计量。

2. 与资产相关的政府补助判断依据及会计处理方法

政府文件规定用于购建或以其他方式形成长期资产的政府补助划分为与资产相关的政府补助。政府文件不明确的，以取得该补助必须具备的基本条件为基础进行判断，以购建或以其他方式形成长期资产为基本条件的作为与资产相关的政府补助。与资产相关的政府补助，冲减相关资产的账面价值或确认为递延收益。与资产相关的政府补助确认为递延收益的，在相关资产使用寿命内按照合理、系统的方法分期计入损益。按照名义金额计量的政府补助，直接计入当期损益。相关资产在使用寿命结束前被出售、转让、报废或发生毁损的，将尚未分配的相关递延收益余额转入资产处置当期的损益。

3. 与收益相关的政府补助判断依据及会计处理方法

除与资产相关的政府补助之外的政府补助划分为与收益相关的政府补助。对于同时包含与资产相关部分和与收益相关部分的政府补助，难以区分与资产相关或与收益相关的，整体归类为与收益相关的政府补助。与收益相关的政府补助，用于补偿以后期间的相关成本费用或损失的，确认为递延收益，在确认相关成本费用或损失的期间，计入当期损益或冲减相关成本；用于补偿已发生的相关成本费用或损失的，直接计入当期损益或冲减相关成本。

4. 与公司日常经营活动相关的政府补助，按照经济业务实质，计入其他收益或冲减相关成本费用。与公司日常活动无关的政府补助，计入营业外收支。

41. 递延所得税资产/递延所得税负债

适用 不适用

1. 根据资产、负债的账面价值与其计税基础之间的差额（未作为资产和负债确认的项目按照税法规定可以确定其计税基础的，该计税基础与其账面数之间的差额），按照预期收回该资产或清偿该负债期间的适用税率计算确认递延所得税资产或递延所得税负债。

2. 确认递延所得税资产以很可能取得用来抵扣可抵扣暂时性差异的应纳税所得额为限。资产负债表日，有确凿证据表明未来期间很可能获得足够的应纳税所得额用来抵扣可抵扣暂时性差异的，确认以前会计期间未确认的递延所得税资产。

3. 资产负债表日，对递延所得税资产的账面价值进行复核，如果未来期间很可能无法获得足够的应纳税所得额用以抵扣递延所得税资产的利益，则减记递延所得税资产的账面价值。在很可能获得足够的应纳税所得额时，转回减记的金额。

4. 公司当期所得税和递延所得税作为所得税费用或收益计入当期损益，但不包括下列情况产生的所得税：(1) 企业合并；(2) 直接在所有者权益中确认的交易或者事项。

42. 租赁

(1). 经营租赁的会计处理方法

适用 不适用

1. 公司作为承租人

在租赁期开始日，公司将租赁期不超过 12 个月，且不包含购买选择权的租赁认定为短期租赁；将单项租赁资产为全新资产时价值较低的租赁认定为低价值资产租赁。公司转租或预期转租租赁资产的，原租赁不认定为低价值资产租赁。

对于所有短期租赁和低价值资产租赁，公司在租赁期内各个期间按照直线法将租赁付款额计入相关资产成本或当期损益。

除上述采用简化处理的短期租赁和低价值资产租赁外，在租赁期开始日，公司对租赁确认使用权资产和租赁负债。

2. 公司作为出租人

在租赁开始日，公司将实质上转移了与租赁资产所有权有关的几乎全部风险和报酬的租赁划分为融资租赁，除此之外的均为经营租赁。

经营租赁

公司在租赁期内各个期间按照直线法将租赁收款额确认为租金收入，发生的初始直接费用予以资本化并按照与租金收入确认相同的基础进行分摊，分期计入当期损益。公司取得的与经营租赁有关的未计入租赁收款额的可变租赁付款额在实际发生时计入当期损益。

(2). 融资租赁的会计处理方法

适用 不适用

(3). 新租赁准则下租赁的确定方法及会计处理方法

适用 不适用

43. 其他重要的会计政策和会计估计

适用 不适用

采用套期会计的依据、会计处理方法

1. 公司套期业务为现金流量套期。

2. 对于满足下列条件的套期，运用套期会计方法进行处理：1) 套期关系仅由符合条件的套期工具和被套期工具组成；2) 在套期开始时，公司正式指定了套期工具和被套期项目，并准备了关于套期关系和公司从事套期的风险管理策略和风险管理目标的书面文件；3) 该套期关系符合套期有效性要求。

套期同时满足下列条件时，公司认定套期关系符合套期有效性要求：1) 被套期项目和套期工具之间存在经济关系；2) 被套期项目和套期工具经济关系产生的价值变动中，信用风险的影

响不占主导地位；3) 套期关系的套期比率等于公司实际套期的被套期项目数量与对其进行套期的套期工具实际数量之比，但不反映被套期项目和套期工具相对权重的失衡。

公司在套期开始日及以后期间持续地对套期关系是否符合套期有效性要求进行评估。套期关系由于套期比率的原因而不再符合套期有效性要求，但指定该套期关系的风险管理目标没有改变的，公司进行套期关系再平衡。

3. 现金流量套期会计处理

(1) 套期工具利得或损失中属于有效套期的部分，作为现金流量套期储备，计入其他综合收益，无效部分计入当期损益。现金流量套期储备的金额按照以下两项的绝对额中较低者确认：

① 套期工具自套期开始的累计利得或损失；② 被套期项目自套期开始的预计未来现金流量现值的累计变动额。

(2) 被套期项目为预期交易，且该预期交易使公司随后确认一项非金融资产或非金融负债的，或者非金融资产和非金融负债的预期交易形成一项适用于公允价值套期会计的确定承诺时，将原在其他综合收益中确认的现金流量套期储备金额转出，计入该资产或负债的初始确认金额。

(3) 其他现金流量套期，原计入其他综合收益的现金流量套期储备金额，在被套期预期交易影响损益的相同期间转出，计入当期损益。

44. 重要会计政策和会计估计的变更

(1). 重要会计政策变更

适用 不适用

会计政策变更的内容和原因	审批程序	备注(受重要影响的报表项目名称和金额)
2023年起首次执行财政部于2022年发布的《企业会计准则解释第16号》中“关于单项交易产生的资产和负债相关的递延所得税不适用初始确认豁免的会计处理”。	第六届董事会第3次会议审议通过	资产负债表：递延所得税资产影响金额3,045,211.27元，递延所得税负债影响金额3,612,413.01元，盈余公积影响金额56,720.17元，未分配利润影响金额510,481.57元。

其他说明：

无

(2). 重要会计估计变更

适用 不适用

(3). 2023年起首次执行新会计准则或准则解释等涉及调整首次执行当年年初的财务报表

适用 不适用

调整当年年初财务报表的原因说明

本公司及其子公司自 2023 年 1 月 1 日起执行财政部颁布的《企业会计准则解释第 16 号》“关于单项交易产生的资产和负债相关的递延所得税不适用初始确认豁免的会计处理”规定，该项会计政策变更对公司财务报表如下：

合并资产负债表

单位：元 币种：人民币

项目	2022年12月31日	2023年1月1日	调整数
流动资产：			
货币资金	2,257,796,066.65	2,257,796,066.65	
结算备付金			
拆出资金			
交易性金融资产	110,012,902.44	110,012,902.44	
衍生金融资产	68,365,250.00	68,365,250.00	
应收票据	27,949,763.82	27,949,763.82	
应收账款	2,335,802,886.59	2,335,802,886.59	
应收款项融资	33,899,430.87	33,899,430.87	
预付款项	153,174,434.98	153,174,434.98	
应收保费			
应收分保账款			
应收分保合同准备金			
其他应收款	50,314,227.23	50,314,227.23	
其中：应收利息			
应收股利			
买入返售金融资产			
存货	1,320,824,624.60	1,320,824,624.60	
合同资产	459,301,840.67	459,301,840.67	
持有待售资产			
一年内到期的非流动资产			
其他流动资产	13,908,539.07	13,908,539.07	
流动资产合计	6,831,349,966.92	6,831,349,966.92	
非流动资产：			
发放贷款和垫款			
债权投资			
其他债权投资			
长期应收款			
长期股权投资	27,306,937.97	27,306,937.97	
其他权益工具投资			
其他非流动金融资产			
投资性房地产	18,970,671.31	18,970,671.31	
固定资产	1,723,089,520.67	1,723,089,520.67	
在建工程	66,115,417.46	66,115,417.46	
生产性生物资产			
油气资产			
使用权资产	24,082,753.34	24,082,753.34	
无形资产	323,831,265.36	323,831,265.36	
开发支出			
商誉			
长期待摊费用	12,263,998.40	12,263,998.40	
递延所得税资产	68,101,851.40	71,147,062.67	+3,045,211.27
其他非流动资产	92,695,222.80	92,695,222.80	
非流动资产合计	2,356,457,638.71	2,359,502,849.98	+3,045,211.27
资产总计	9,187,807,605.63	9,190,852,816.90	+3,045,211.27
流动负债：			

短期借款	101,869,944.44	101,869,944.44	
向中央银行借款			
拆入资金			
交易性金融负债			
衍生金融负债			
应付票据	918,188,467.48	918,188,467.48	
应付账款	752,328,824.98	752,328,824.98	
预收款项			
合同负债	509,588,917.48	509,588,917.48	
卖出回购金融资产款			
吸收存款及同业存放			
代理买卖证券款			
代理承销证券款			
应付职工薪酬	48,233,286.15	48,233,286.15	
应交税费	20,287,554.51	20,287,554.51	
其他应付款	16,856,888.94	16,856,888.94	
其中：应付利息			
应付股利			
应付手续费及佣金			
应付分保账款			
持有待售负债			
一年内到期的非流动负债	7,063,968.63	7,063,968.63	
其他流动负债	65,754,791.64	65,754,791.64	
流动负债合计	2,440,172,644.25	2,440,172,644.25	
非流动负债：			
保险合同准备金			
长期借款	1,060,901,694.44	1,060,901,694.44	
应付债券			
其中：优先股			
永续债			
租赁负债	13,612,224.69	13,612,224.69	
长期应付款	9,074,103.94	9,074,103.94	
长期应付职工薪酬	52,060,046.27	52,060,046.27	
预计负债			
递延收益	75,007,509.05	75,007,509.05	
递延所得税负债	43,001,761.45	46,614,174.46	+3,612,413.01
其他非流动负债			
非流动负债合计	1,253,657,339.84	1,257,269,752.85	+3,612,413.01
负债合计	3,693,829,984.09	3,697,442,397.10	+3,612,413.01
所有者权益（或股东权益）：			
实收资本（或股本）	687,715,368.00	687,715,368.00	
其他权益工具			
其中：优先股			
永续债			
资本公积	1,304,463,870.77	1,304,463,870.77	
减：库存股			
其他综合收益	54,361,361.32	54,361,361.32	
专项储备			
盈余公积	417,220,254.24	417,163,534.07	-56,720.17

一般风险准备			
未分配利润	3,030,216,767.21	3,029,706,285.64	-510,481.57
归属于母公司所有者权益 (或股东权益) 合计	5,493,977,621.54	5,493,410,419.80	-567,201.74
少数股东权益			
所有者权益(或股东权益) 合计	5,493,977,621.54	5,493,410,419.80	-567,201.74
负债和所有者权益(或股东权益) 总计	9,187,807,605.63	9,190,852,816.90	+3,045,211.27

母公司资产负债表

单位：元 币种：人民币

项目	2022年12月31日	2023年1月1日	调整数
流动资产：			
货币资金	2,213,758,681.70	2,213,758,681.70	
交易性金融资产	110,012,902.44	110,012,902.44	
衍生金融资产	68,365,250.00	68,365,250.00	
应收票据	27,949,763.82	27,949,763.82	
应收账款	2,322,132,761.96	2,322,132,761.96	
应收款项融资	33,899,430.87	33,899,430.87	
预付款项	134,710,496.70	134,710,496.70	
其他应收款	37,766,266.09	37,766,266.09	
其中：应收利息			
应收股利			
存货	1,279,532,032.08	1,279,532,032.08	
合同资产	444,935,540.72	444,935,540.72	
持有待售资产			
一年内到期的非流动资产			
其他流动资产	13,574,514.38	13,574,514.38	
流动资产合计	6,686,637,640.76	6,686,637,640.76	
非流动资产：			
债权投资			
其他债权投资			
长期应收款			
长期股权投资	310,377,072.28	310,377,072.28	
其他权益工具投资			
其他非流动金融资产			
投资性房地产	5,296,512.18	5,296,512.18	
固定资产	1,653,351,290.28	1,653,351,290.28	
在建工程	45,153,392.19	45,153,392.19	
生产性生物资产			
油气资产			
使用权资产	24,082,753.34	24,082,753.34	
无形资产	198,331,157.50	198,331,157.50	
开发支出			
商誉			
长期待摊费用	11,922,107.05	11,922,107.05	

递延所得税资产	66,955,460.85	70,000,672.12	+3,045,211.27
其他非流动资产	92,430,922.80	92,430,922.80	
非流动资产合计	2,407,900,668.47	2,410,945,879.74	+3,045,211.27
资产总计	9,094,538,309.23	9,097,583,520.50	+3,045,211.27
流动负债：			
短期借款	101,869,944.44	101,869,944.44	
交易性金融负债			
衍生金融负债			
应付票据	918,188,467.48	918,188,467.48	
应付账款	732,929,037.21	732,929,037.21	
预收款项			
合同负债	498,950,229.30	498,950,229.30	
应付职工薪酬	45,950,047.34	45,950,047.34	
应交税费	12,325,923.68	12,325,923.68	
其他应付款	15,314,444.52	15,314,444.52	
其中：应付利息			
应付股利			
持有待售负债			
一年内到期的非流动负债	7,063,968.63	7,063,968.63	
其他流动负债	64,843,403.75	64,843,403.75	
流动负债合计	2,397,435,466.35	2,397,435,466.35	
非流动负债：			
长期借款	1,060,901,694.44	1,060,901,694.44	
应付债券			
其中：优先股			
永续债			
租赁负债	13,612,224.69	13,612,224.69	
长期应付款	8,674,103.94	8,674,103.94	
长期应付职工薪酬	52,060,046.27	52,060,046.27	
预计负债			
递延收益	75,007,509.05	75,007,509.05	
递延所得税负债	43,001,761.45	46,614,174.46	+3,612,413.01
其他非流动负债			
非流动负债合计	1,253,257,339.84	1,256,869,752.85	+3,612,413.01
负债合计	3,650,692,806.19	3,654,305,219.20	+3,612,413.01
所有者权益（或股东权益）：			
实收资本（或股本）	687,715,368.00	687,715,368.00	
其他权益工具			
其中：优先股			
永续债			
资本公积	1,306,803,336.89	1,306,803,336.89	
减：库存股			
其他综合收益	54,355,981.31	54,355,981.31	
专项储备			
盈余公积	416,107,671.39	416,050,951.22	-56,720.17
未分配利润	2,978,863,145.45	2,978,352,663.88	-510,481.57
所有者权益（或股东权益）合计	5,443,845,503.04	5,443,278,301.30	-567,201.74

负债和所有者权益（或股东权益）总计	9,094,538,309.23	9,097,583,520.50	+3,045,211.27
-------------------	------------------	------------------	---------------

45. 其他

适用 不适用

六、税项

1. 主要税种及税率

主要税种及税率情况

适用 不适用

税种	计税依据	税率
增值税	以按税法规定计算的销售货物和应税劳务收入为基础计算销项税额，扣除当期允许抵扣的进项税额后，差额部分为应交增值税	按 5%、6%、9%、13% 的税率计缴；公司出口货物享受“免、抵、退”政策，退税率为 13%
消费税		
营业税		
城市维护建设税	实际缴纳的流转税税额	7%
企业所得税	企业所得税	15%、25%、25.8%/19%
房产税	从价计征的，按房产原值一次减除 30% 后余值的 1.2% 计缴；从租计征的，按租金收入的 12% 计缴	1.2%、12%
土地使用税	土地面积	5 元/（m ² *年）、10 元/（m ² *年）
教育费附加	实际缴纳的流转税税额	3%
地方教育附加	实际缴纳的流转税税额	2%

存在不同企业所得税税率纳税主体的，披露情况说明

适用 不适用

纳税主体名称	所得税税率（%）
本公司	15%
东方海缆公司	25%
广东东方公司	25%
东方电缆欧洲公司	应纳税所得额 20 万欧元以上为 25.8%，20 万以下为 19%
除上述以外的其他纳税主体	25%

2. 税收优惠

适用 不适用

1. 根据宁波市科学技术局、宁波市财政局、国家税务总局宁波市税务局 2020 年 12 月 1 日颁发的证书编号为 GR202033101292 的《高新技术企业证书》，公司被认定为高新技术企业，按照税法规定 2020 年至 2022 年减按 15% 的税率计缴企业所得税。

3. 其他

适用 不适用

七、合并财务报表项目注释

1、货币资金

适用 不适用

单位：元 币种：人民币

项目	期末余额	期初余额
库存现金	10,166.71	60.85
银行存款	1,502,982,633.74	1,980,510,799.13
其他货币资金	222,299,909.58	277,285,206.67
合计	1,725,292,710.03	2,257,796,066.65
其中：存放在境外的 款项总额	612,054.53	1,257,174.26
存放财务公司存款		

其他说明：

其他货币资金中 79,791,879.90 元系银行承兑汇票保证金，1,100,069.56 元系未到期保函保证金，2,829,510.57 元系存出投资款，138,578,449.55 元系期货交易保证金。

2、交易性金融资产

适用 不适用

单位：元 币种：人民币

项目	期末余额	期初余额
以公允价值计量且其变动计入当期损益的金融资产	114,709,676.60	110,012,902.44
其中：		
权益工具投资	114,709,676.60	110,012,902.44
指定以公允价值计量且其变动计入当期损益的金融资产		
其中：		
合计	114,709,676.60	110,012,902.44

其他说明：

适用 不适用

3、衍生金融资产

适用 不适用

单位：元 币种：人民币

项目	期末余额	期初余额
指定套期关系的衍生金融资产	6,614,375.00	68,365,250.00
合计	6,614,375.00	68,365,250.00

其他说明：

公司开展铜和铅商品的期货套期保值业务，以此规避公司承担的随着原材料价格波动、原材料预期采购带来的未来现金流量发生波动的风险。截至 2023 年 6 月 30 日，公司已经计入其他综合收益的现金流量套期工具公允价值变动产生的税前收益为 6,614,375.00 元。

4、 应收票据

(1). 应收票据分类列示

适用 不适用

单位：元 币种：人民币

项目	期末余额	期初余额
银行承兑票据		
商业承兑票据	360,355.32	27,949,763.82
合计	360,355.32	27,949,763.82

(2). 期末公司已质押的应收票据

适用 不适用

(3). 期末公司已背书或贴现且在资产负债表日尚未到期的应收票据

适用 不适用

(4). 期末公司因出票人未履约而将其转应收账款的票据

适用 不适用

(5). 按坏账计提方法分类披露

适用 不适用

单位：元 币种：人民币

类别	期末余额					期初余额				
	账面余额		坏账准备		账面价值	账面余额		坏账准备		账面价值
	金额	比例 (%)	金额	计提比例 (%)		金额	比例 (%)	金额	计提比例 (%)	

按 单 项 计 提 坏 账 准 备											
其中：											
按 组 合 计 提 坏 账 准 备	379,321. 39	100.0 0	18,966. 07	5.0 0	360,355. 32	29,420,804. 02	100.0 0	1,471,040. 20	5.0 0	27,949,763. 82	
其中：											
商 业 承 兑 汇 票	379,321. 39	100.0 0	18,966. 07	5.0 0	360,355. 32	29,420,804. 02	100.0 0	1,471,040. 20	5.0 0	27,949,763. 82	
合 计	379,321. 39	/	18,966. 07	/	360,355. 32	29,420,804. 02	/	1,471,040. 20	/	27,949,763. 82	

按单项计提坏账准备：

适用 不适用

按组合计提坏账准备：

适用 不适用

组合计提项目：商业承兑汇票

单位：元 币种：人民币

名称	期末余额		
	应收票据	坏账准备	计提比例 (%)
商业承兑汇票组合	379,321.39	18,966.07	5.00
合计	379,321.39	18,966.07	5.00

按组合计提坏账的确认标准及说明

适用 不适用

如按预期信用损失一般模型计提坏账准备，请参照其他应收款披露：

适用 不适用

(6). 坏账准备的情况

√适用 □不适用

单位：元 币种：人民币

类别	期初余额	本期变动金额			期末余额
		计提	收回或转回	转销或核销	
商业承兑汇票	1,471,040.20	-1,452,074.13			18,966.07
合计	1,471,040.20	-1,452,074.13			18,966.07

其中本期坏账准备收回或转回金额重要的：

□适用 √不适用

其他说明：

无

(7). 本期实际核销的应收票据情况

□适用 √不适用

其他说明：

□适用 √不适用

5、 应收账款**(1). 按账龄披露**

√适用 □不适用

单位：元 币种：人民币

账龄	期末账面余额
1 年以内	
其中：1 年以内分项	
一年以内	2,520,029,091.30
1 年以内小计	2,520,029,091.30
1 至 2 年	665,603,755.90
2 至 3 年	93,877,638.37
3 年以上	
3 至 4 年	19,036,119.66
4 至 5 年	5,351,346.54
5 年以上	1,088,433.91
合计	3,304,986,385.68

(2). 按坏账计提方法分类披露

√适用 □不适用

单位：元 币种：人民币

类别	期末余额			期初余额		
	账面余额	坏账准备	账面	账面余额	坏账准备	账面

	金额	比例 (%)	金额	计提比例 (%)	价值	金额	比例 (%)	金额	计提比例 (%)	价值
按单项计提坏账准备										
其中：										
按组合计提坏账准备	3,304,986,385.68	100.00	250,711,292.38	7.59	3,054,275,093.30	2,527,203,785.00	100.00	191,400,898.41	7.57	2,335,802,886.59
其中：										
按组合计提坏账准备	3,304,986,385.68	100.00	250,711,292.38	7.59	3,054,275,093.30	2,527,203,785.00	100.00	191,400,898.41	7.57	2,335,802,886.59
合计	3,304,986,385.68	/	250,711,292.38	/	3,054,275,093.30	2,527,203,785.00	/	191,400,898.41	/	2,335,802,886.59

按单项计提坏账准备：

适用 不适用

按组合计提坏账准备：

适用 不适用

组合计提项目：按组合计提坏账准备

单位：元 币种：人民币

名称	期末余额		
	应收账款	坏账准备	计提比例 (%)

1 年以内	2,520,029,091.30	126,001,454.57	5.00
1-2 年	665,603,755.90	66,560,375.59	10.00
2-3 年	93,877,638.37	37,551,055.35	40.00
3-4 年	19,036,119.66	15,228,895.73	80.00
4-5 年	5,351,346.54	4,281,077.23	80.00
5 年以上	1,088,433.91	1,088,433.91	100.00
合计	3,304,986,385.68	250,711,292.38	7.59

按组合计提坏账的确认标准及说明：

适用 不适用

如按预期信用损失一般模型计提坏账准备，请参照其他应收款披露：

适用 不适用

(3). 坏账准备的情况

适用 不适用

单位：元 币种：人民币

类别	期初余额	本期变动金额				期末余额
		计提	收回或转回	转销或核销	其他变动	
单项计提坏账准备						
按组合计提坏账准备	191,400,898.41	59,310,393.97				250,711,292.38
合计	191,400,898.41	59,310,393.97				250,711,292.38

其中本期坏账准备收回或转回金额重要的：

适用 不适用

(4). 本期实际核销的应收账款情况

适用 不适用

(5). 按欠款方归集的期末余额前五名的应收账款情况

适用 不适用

单位名称	期末余额	占应收账款期末余额合计数的比例(%)	坏账准备期末余额
客户一	491,176,999.33	14.86	24,558,849.97
客户二	205,923,829.15	6.23	25,427,131.58
客户三	187,109,750.19	5.66	35,113,129.70
客户四	177,752,202.93	5.38	17,538,480.87
客户五	136,645,312.52	4.13	6,832,265.63
合计	1,198,608,094.12	36.27	109,469,857.75

(6). 因金融资产转移而终止确认的应收账款

适用 不适用

(7). 转移应收账款且继续涉入形成的资产、负债金额

□适用 √不适用

其他说明：

□适用 √不适用

6、 应收款项融资

√适用 □不适用

单位：元 币种：人民币

项目	期末余额	期初余额
银行承兑汇票	36,385,426.86	33,899,430.87
合计	36,385,426.86	33,899,430.87

应收款项融资本期增减变动及公允价值变动情况：

□适用 √不适用

如按预期信用损失一般模型计提坏账准备，请参照其他应收款披露：

□适用 √不适用

其他说明：

√适用 □不适用

期末公司已背书或贴现且在资产负债表日尚未到期的应收票据情况

项 目	期末终止 确认金额
银行承兑汇票	107,178,030.35
小 计	107,178,030.35

银行承兑汇票的承兑人是商业银行，由于商业银行具有较高的信用，银行承兑汇票到期不获支付的可能性较低，故本公司将已背书或贴现的银行承兑汇票予以终止确认。但如果该等票据到期不获支付，依据《票据法》之规定，公司仍将对持票人承担连带责任。

7、 预付款项

(1). 预付款项按账龄列示

√适用 □不适用

单位：元 币种：人民币

账龄	期末余额		期初余额	
	金额	比例(%)	金额	比例(%)
1年以内	127,001,632.07	97.86	152,080,313.97	99.29
1至2年	1,649,436.06	1.26	98,842.01	0.06
2至3年	213,829.98	0.63	394,838.19	0.26
3年以上	849,622.08	0.25	600,440.82	0.39
合计	129,714,520.19	100.00	153,174,434.98	100.00

账龄超过1年且金额重要的预付款项未及时结算原因的说明：

无

(2). 按预付对象归集的期末余额前五名的预付款情况

√适用 □不适用

单位名称	期末余额	占预付款项期末余额合计数的比例(%)
供应商一	66,283,411.54	51.10
供应商二	14,497,356.34	11.18
供应商三	9,676,091.48	7.46
供应商四	7,521,417.66	5.80
供应商五	6,661,680.00	5.14
合计	104,639,957.02	80.68

其他说明

□适用 √不适用

8、其他应收款

项目列示

√适用 □不适用

单位：元 币种：人民币

项目	期末余额	期初余额
应收利息		
应收股利		
其他应收款	38,988,919.02	50,314,227.23
合计	38,988,919.02	50,314,227.23

其他说明：

□适用 √不适用

应收利息

(1). 应收利息分类

□适用 √不适用

(2). 重要逾期利息

□适用 √不适用

(3). 坏账准备计提情况

□适用 √不适用

其他说明：

□适用 √不适用

应收股利

(1). 应收股利

□适用 √不适用

(2). 重要的账龄超过 1 年的应收股利

□适用 √不适用

(3). 坏账准备计提情况

□适用 √不适用

其他说明：

□适用 √不适用

其他应收款**(1). 按账龄披露**

√适用□不适用

单位：元 币种：人民币

账龄	期末账面余额
1 年以内	
其中：1 年以内分项	
1 年以内	31,975,117.94
1 年以内小计	31,975,117.94
1 至 2 年	8,203,901.38
2 至 3 年	1,801,367.36
3 年以上	
3 至 4 年	629,526.60
4 至 5 年	111,600.00
5 年以上	546,500.00
合计	43,268,013.28

(2). 按款项性质分类情况

√适用 □不适用

单位：元 币种：人民币

款项性质	期末账面余额	期初账面余额
押金保证金	39,357,442.87	51,098,314.11
应收出口退税款		2,111,283.82
其他	3,910,570.41	6,156,031.09
合计	43,268,013.28	59,365,629.02

(3). 坏账准备计提情况

□适用 □不适用

单位：元 币种：人民币

坏账准备	第一阶段	第二阶段	第三阶段	合计
	未来12个月预期信用损失	整个存续期预期信用损失(未发生信用减值)	整个存续期预期信用损失(已发生信用减值)	
2023年1月1日余额	2,168,886.65	766,530.22	6,115,984.92	9,051,401.79
2023年1月1日余额在本期				
--转入第二阶段	-410,195.07	410,195.07		
--转入第三阶段		-180,136.74	180,136.74	
--转回第二阶段				
--转回第一阶段				
本期计提	-159,935.68	-176,198.41	-4,436,173.44	-4,772,307.53
本期转回				
本期转销				

本期核销				
其他变动				
2023年6月30日 余额	1,598,755.90	820,390.14	1,859,948.22	4,279,094.26

对本期发生损失准备变动的其他应收款账面余额显著变动的情况说明：

适用 不适用

本期坏账准备计提金额以及评估金融工具的信用风险是否显著增加的采用依据：

适用 不适用

(4). 坏账准备的情况

适用 不适用

单位：元 币种：人民币

类别	期初余额	本期变动金额				期末余额
		计提	收回 或转 回	转销 或核 销	其他 变动	
单项计提坏账准备						
按组合计提坏账准备	9,051,401.79	-4,772,307.53				4,279,094.26
合计	9,051,401.79	-4,772,307.53				4,279,094.26

其中本期坏账准备转回或收回金额重要的：

适用 不适用

(5). 本期实际核销的其他应收款情况

适用 不适用

(6). 按欠款方归集的期末余额前五名的其他应收款情况

适用 不适用

单位：元 币种：人民币

单位名称	款项的性质	期末余额	账龄	占其他应收款期末余额合计数的比例(%)	坏账准备期末余额
单位一	押金保证金	4,060,000.00	1年以内	9.38	203,000.00
	押金保证金	2,500.00	3-4年	0.01	2,000.00
单位二	押金保证金	3,380,411.00	1年以内	7.81	169,020.55
单位三	押金保证金	625,636.64	1年以内	1.45	31,281.83
	押金保证金	1,500,000.00	1-2年	3.47	150,000.00
	押金保证金	110,779.00	2-3年	0.26	44,311.60
单位四	押金保证金	1,880,000.00	1年以内	4.35	94,000.00
单位五	押金保证金	1,000,000.00	1年以内	2.31	50,000.00
	押金保证金	800,000.00	1-2年	1.85	80,000.00
合计	/	13,359,326.64	/	30.88	823,613.98

(7). 涉及政府补助的应收款项

□适用 √不适用

(8). 因金融资产转移而终止确认的其他应收款

□适用 √不适用

(9). 转移其他应收款且继续涉入形成的资产、负债的金额

□适用 √不适用

其他说明：

□适用 √不适用

9、存货

(1). 存货分类

√适用 □不适用

单位：元 币种：人民币

项目	期末余额			期初余额		
	账面余额	存货跌价准备/合同履约成本减值准备	账面价值	账面余额	存货跌价准备/合同履约成本减值准备	账面价值
原材料	383,243,866.98		383,243,866.98	408,396,804.06	310,158.97	408,086,645.09
在产品	479,491,036.67		479,491,036.67	441,194,804.53		441,194,804.53
库存商品	649,803,453.38	415,832.25	649,387,621.13	408,915,800.13	1,393,824.46	407,521,975.67
周转材料						
消耗性生物资产						

合同履约成本	136,196,578.60	1,336,849.66	134,859,728.94	65,358,048.97	1,336,849.66	64,021,199.31
合计	1,648,734,935.63	1,752,681.91	1,646,982,253.72	1,323,865,457.69	3,040,833.09	1,320,824,624.60

(2). 存货跌价准备及合同履约成本减值准备

√适用 □不适用

单位：元 币种：人民币

项目	期初余额	本期增加金额		本期减少金额		期末余额
		计提	其他	转回或转销	其他	
原材料	310,158.97			310,158.97		
在产品						
库存商品	1,393,824.46	524,467.96		1,502,460.17		415,832.25
周转材料						
消耗性生物资产						
合同履约成本	1,336,849.66					1,336,849.66
合计	3,040,833.09	524,467.96		1,812,619.14		1,752,681.91

确定可变现净值的具体依据、本期转回或转销存货跌价准备的原因

项目	确定可变现净值的具体依据	转回存货跌价准备的原因	转销存货跌价准备的原因
原材料	相关产成品估计售价减去至完工估计将要发生的成本、估计的销售费用以及相关税费后的金额确定可变现净值	以前期间计提了存货跌价准备的存货可变现净值上升	本期将已计提存货跌价准备的存货耗用/售出
库存商品	相关产成品估计售价减去估计的销售费用以及相关税费后的金额确定可变现净值	以前期间计提了存货跌价准备的存货可变现净值上升	本期将已计提存货跌价准备的存货耗用/售出

(3). 存货期末余额含有借款费用资本化金额的说明

□适用 √不适用

(4). 合同履约成本本期摊销金额的说明

□适用 √不适用

其他说明：

适用 不适用**10、合同资产****(1). 合同资产情况**适用 不适用

单位：元 币种：人民币

项目	期末余额			期初余额		
	账面余额	减值准备	账面价值	账面余额	减值准备	账面价值
应收质保金	698,108,182.13	94,266,690.33	603,841,491.80	538,270,774.43	78,968,933.76	459,301,840.67
合计	698,108,182.13	94,266,690.33	603,841,491.80	538,270,774.43	78,968,933.76	459,301,840.67

(2). 报告期内账面价值发生重大变动的金额和原因适用 不适用**(3). 本期合同资产计提减值准备情况**适用 不适用

单位：元 币种：人民币

项目	本期计提	本期转回	本期转销/核销	原因
按组合计提减值准备	15,297,756.57			
合计	15,297,756.57			/

如按预期信用损失一般模型计提坏账准备，请参照其他应收款披露：

适用 不适用

项目	期末数		
	账面余额	减值准备	计提比例 (%)
账龄组合	698,108,182.13	94,266,690.33	13.50
其中：1年以内	268,852,561.88	13,442,628.10	5.00
1-2年	331,249,863.50	33,124,986.35	10.00
2-3年	76,763,823.82	30,705,529.53	40.00
3-4年	21,241,932.93	16,993,546.34	80.00
小计	698,108,182.13	94,266,690.33	13.50

其他说明：

适用 不适用**11、持有待售资产**适用 不适用**12、一年内到期的非流动资产**适用 不适用**13、其他流动资产**适用 不适用

单位：元 币种：人民币

项目	期末余额	期初余额
合同取得成本		
应收退货成本		
待抵扣增值税进项税	15,408,938.45	10,100,403.77
待取得抵扣凭证的进项税额		2,855,236.45
其他待摊费用	771,228.58	952,898.85
合计	16,180,167.03	13,908,539.07

其他说明：

无

14、债权投资**(1). 债权投资情况**适用 不适用**(2). 期末重要的债权投资**适用 不适用**(3). 减值准备计提情况**适用 不适用**15、其他债权投资****(1). 其他债权投资情况**适用 不适用**(2). 期末重要的其他债权投资**适用 不适用**(3). 减值准备计提情况**适用 不适用

其他说明：

适用 不适用

16、长期应收款

(1) 长期应收款情况

适用 不适用

(2) 坏账准备计提情况

适用 不适用

(3) 因金融资产转移而终止确认的长期应收款

适用 不适用

(4) 转移长期应收款且继续涉入形成的资产、负债金额

适用 不适用

其他说明：

适用 不适用

17、长期股权投资

适用 不适用

单位：元 币种：人民币

被投资单位	期初余额	本期增减变动							期末余额	减值准备期末余额
		追加投资	减少投资	权益法下确认的投资损益	其他综合收益调整	其他权益变动	宣告发放现金股利或利润	计提减值准备		
一、合营企业										
小计										
二、联营企业										
上海福缆海洋工程有限公司	27,061,937.97	4,000,000.00		-613,233.92						30,448,704.05
浙江苍华海上风电科技有限公司		1,000,000.00		-6,673.22						993,326.78
宁波广缆智慧能源有限公司	245000	10,265,500.00								10,510,500.00

小计	27,306,937.97	15,265,500.00		-619,907.14						41,952,530.83
合计	27,306,937.97	15,265,500.00		-619,907.14						41,952,530.83

其他说明

无

18、其他权益工具投资

(1). 其他权益工具投资情况

适用 不适用

(2). 非交易性权益工具投资的情况

适用 不适用

其他说明：

适用 不适用

19、其他非流动金融资产

适用 不适用

20、投资性房地产

投资性房地产计量模式

(1). 采用成本计量模式的投资性房地产

单位：元 币种：人民币

项目	房屋、建筑物	土地使用权	在建工程	合计
一、账面原值				
1. 期初余额	42,670,855.43			42,670,855.43
2. 本期增加金额				
(1) 外购				
(2) 存货\固定资产\在建工程转入				
(3) 企业合并增加				
3. 本期减少金额				
(1) 处置				
(2) 其他转出				
4. 期末余额	42,670,855.43			42,670,855.43
二、累计折旧和累计摊销				

1. 期初余额	23,700,184.12			23,700,184.12
2. 本期增加金额	1,158,750.14			1,158,750.14
(1) 计提或摊销	1,158,750.14			1,158,750.14
3. 本期减少金额				
(1) 处置				
(2) 其他转出				
4. 期末余额	24,858,934.26			24,858,934.26
三、减值准备				
1. 期初余额				
2. 本期增加金额				
(1) 计提				
3. 本期减少金额				
(1) 处置				
(2) 其他转出				
4. 期末余额				
四、账面价值				
1. 期末账面价值	17,811,921.17			17,811,921.17
2. 期初账面价值	18,970,671.31			18,970,671.31

(2). 未办妥产权证书的投资性房地产情况：

□适用 √不适用

其他说明

□适用 √不适用

21、 固定资产**项目列示**

√适用 □不适用

单位：元 币种：人民币

项目	期末余额	期初余额
固定资产	1,781,072,108.16	1,723,089,520.67
固定资产清理		
合计	1,781,072,108.16	1,723,089,520.67

其他说明：

无

固定资产**(1). 固定资产情况**

√适用 □不适用

单位：元 币种：人民币

项目	房屋及建筑物	机器设备	运输工具	通用设备	合计
一、账面原值：					
1. 期初余额	1,265,549,466.84	841,238,831.95	119,013,805.68	18,970,494.72	2,244,772,599.19
2. 本期增加金额	16,616,300.53	99,450,727.01	3,873,658.68	6,096,954.10	126,037,640.32
(1) 购置	7,278,817.39	51,505,971.67	3,873,658.68	6,096,954.10	68,755,401.84
(2) 在建工程转入	9,337,483.14	47,944,755.34			57,282,238.48
(3) 企业合并增加					
3. 本期减少金额		6,853,994.51	850,260.22		7,704,254.73
(1) 处置或报废		6,853,994.51	850,260.22		7,704,254.73
4. 期末余额	1,282,165,767.37	933,835,564.45	122,037,204.14	25,067,448.82	2,363,105,984.78
二、累计折旧					
1. 期初余额	158,838,480.32	307,094,721.12	46,832,654.37	8,917,222.71	521,683,078.52
2. 本期增加金额	31,492,802.01	30,070,024.62	2,450,854.76	3,605,998.70	67,619,680.09
(1) 计提	31,492,802.01	30,070,024.62	2,450,854.76	3,605,998.70	67,619,680.09
3. 本期减少金额		6,511,294.78	757,587.21		7,268,881.99
(1) 处置或报废		6,511,294.78	757,587.21		7,268,881.99
4. 期末余额	190,331,282.33	330,653,450.96	48,525,921.92	12,523,221.41	582,033,876.62
三、减值准备					
1. 期初余额					
2. 本期增加金额					

(1) 计提					
3. 本期减少金额					
(1) 处置或报废					
4. 期末余额					
四、账面价值					
1. 期末账面价值	1,091,834,485.04	603,182,113.49	73,511,282.22	12,544,227.41	1,781,072,108.16
2. 期初账面价值	1,106,710,986.52	534,144,110.83	72,181,151.31	10,053,272.01	1,723,089,520.67

(2). 暂时闲置的固定资产情况

□适用 √不适用

(3). 通过融资租赁租入的固定资产情况

□适用 √不适用

(4). 通过经营租赁租出的固定资产

□适用 √不适用

(5). 未办妥产权证书的固定资产情况

□适用 √不适用

其他说明：

□适用 √不适用

固定资产清理

□适用 √不适用

22、在建工程

项目列示

√适用 □不适用

单位：元 币种：人民币

项目	期末余额	期初余额
在建工程	117,015,430.88	66,115,417.46
工程物资		
合计	117,015,430.88	66,115,417.46

其他说明：

无

在建工程

(1). 在建工程情况

√适用 □不适用

单位：元 币种：人民币

项目	期末余额			期初余额		
	账面余额	减值准备	账面价值	账面余额	减值准备	账面价值
高端海洋能源装备系统应用示范项目				45,153,392.19		45,153,392.19
东方电缆超高压海缆南方产业基地项目	103,601,271.56		103,601,271.56	20,962,025.27		20,962,025.27
定海工业园零星工程	8,205,127.23	8,205,127.23		8,205,127.23	8,205,127.23	
水下生产系统水密光、电、液飞线研发和产业化	13,414,159.32		13,414,159.32			
合计	125,220,558.11	8,205,127.23	117,015,430.88	74,320,544.69	8,205,127.23	66,115,417.46

(2). 重要在建工程项目本期变动情况

√适用 □不适用

单位：元 币种：人民币

项目名称	预算数	期初余额	本期增加金额	本期转入固定资产金额	本期其他减少金额	期末余额	工程累计投入占预算比例(%)	工程进度	利息资本化累计额	其中：本期利息资本化金额	本期利息资本化率(%)	资金来源
高端海洋能源装备系统应用示范项目	15.05亿	45,153,392.19		45,153,392.19			104.46	100	21,098,334.53			自筹/募集资金



66kV 海上 浮式 风电 用高 压动 态海 底电 缆关 键技 术研 发及 产业 化			1,327,433. 62	1,327,433 .62							自筹
东方 电缆 超高 压海 缆南 方产 业基 地项 目		20,962,02 5.27	82,639,246 .29			103,601,27 1.56					自筹
定海 工业 园零 星工 程		8,205,127 .23				8,205,127. 23					自筹
500kV 及以 下高 压陆 缆产 能提 升技 改项 目			1,467,889. 91	1,467,889 .91							自筹
水下 生产 系统 水密 光、 电、 液飞 线研 发和 产业 化			14,754,159 .32	1,340,000 .00		13,414,159 .32					自筹

海上 新能 源深 远海 海缆 敷设 用埋 设犁			7,993,522. 76	7,993,522 .76								自 筹
合计	15 .0 5 亿	74,320,54 4.69	108,182,25 1.90	57,282,23 8.48	125,220,55 8.11	/	/	21,098,33 4.53		/	/	

(3). 本期计提在建工程减值准备情况

适用 不适用

其他说明

适用 不适用

工程物资

适用 不适用

23、生产性生物资产

(1). 采用成本计量模式的生产性生物资产

适用 不适用

(2). 采用公允价值计量模式的生产性生物资产

适用 不适用

其他说明

适用 不适用

24、油气资产

适用 不适用

25、使用权资产

适用 不适用

单位：元 币种：人民币

项目	房屋及建筑物	运输工具	合计
一、账面原值			
1. 期初余额	33,264,841.50	372,749.53	33,637,591.03
2. 本期增加金额	1,076,318.53		1,076,318.53
1) 租入	1,076,318.53		1,076,318.53
3. 本期减少金额			

4. 期末余额	34,341,160.03	372,749.53	34,713,909.56
二、累计折旧			
1. 期初余额	9,498,925.19	55,912.50	9,554,837.69
2. 本期增加金额	4,353,865.40	18,637.50	4,372,502.90
(1) 计提	4,353,865.40	18,637.50	4,372,502.90
3. 本期减少金额			
(1) 处置			
4. 期末余额	13,852,790.59	74,550.00	13,927,340.59
三、减值准备			
1. 期初余额			
2. 本期增加金额			
(1) 计提			
3. 本期减少金额			
(1) 处置			
4. 期末余额			
四、账面价值			
1. 期末账面价值	20,488,369.44	298,199.53	20,786,568.97
2. 期初账面价值	23,765,916.31	316,837.03	24,082,753.34

其他说明：

无

26、无形资产**(1). 无形资产情况**

√适用 □不适用

单位：元 币种：人民币

项目	土地使用权	专利权	非专利技术	专用软件	特许经营权	合计
一、账面原值						
1. 期初余额	333,454,547.11			41,236,815.98	943,396.23	375,634,759.32
2. 本期增加金额	29,126.21			858,490.57		887,616.78
(1) 购置	29,126.21			858,490.57		887,616.78
(2) 内部研发						

(3) 企业合并增加						
3. 本期减少金额						
(1) 处置						
4. 期末余额	333,483,673.32			42,095,306.55	943,396.23	376,522,376.10
二、累计摊销						
1. 期初余额	37,000,672.72			13,906,594.83	896,226.41	51,803,493.96
2. 本期增加金额	6,582,346.81			255,934.98	47,169.82	6,885,451.61
(1) 计提	6,582,346.81			255,934.98	47,169.82	6,885,451.61
3. 本期减少金额						
(1) 处置						
4. 期末余额	43,583,019.53			14,162,529.81	943,396.23	58,688,945.57
三、减值准备						
1. 期初余额						
2. 本期增加金额						
(1) 计提						
3. 本期减少金额						
(1) 处置						
4. 期末余额						
四、账面价值						
1. 期末账面价值	289,900,653.79			27,932,776.74		317,833,430.53

2. 期初 账面价值	296,453,874.39			27,330,221.15	47,169.82	323,831,265.36
---------------	----------------	--	--	---------------	-----------	----------------

本期末通过公司内部研发形成的无形资产占无形资产余额的比例 0.00%

(2). 未办妥产权证书的土地使用权情况

适用 不适用

单位：元 币种：人民币

项目	账面价值	未办妥产权证书的原因
退二进三土地	12,756,203.42	“退二进三”政策，政府收回原有房产证及土地使用证，新土地使用证尚未办理完毕
小计	12,756,203.42	

其他说明：

适用 不适用

27、开发支出

适用 不适用

28、商誉

(1). 商誉账面原值

适用 不适用

(2). 商誉减值准备

适用 不适用

(3). 商誉所在资产组或资产组组合的相关信息

适用 不适用

(4). 说明商誉减值测试过程、关键参数（例如预计未来现金流量现值时的预测期增长率、稳定期增长率、利润率、折现率、预测期等，如适用）及商誉减值损失的确认方法

适用 不适用

(5). 商誉减值测试的影响

适用 不适用

其他说明：

适用 不适用

29、长期待摊费用

适用 不适用

单位：元 币种：人民币

项目	期初余额	本期增加金额	本期摊销金额	其他减少金额	期末余额
办公楼改造装修费	12,263,998.40		1,415,447.29		10,848,551.11
合计	12,263,998.40		1,415,447.29		10,848,551.11

其他说明：

无

30、递延所得税资产/递延所得税负债**(1). 未经抵销的递延所得税资产**

√适用 □不适用

单位：元 币种：人民币

项目	期末余额		期初余额	
	可抵扣暂时性差异	递延所得税资产	可抵扣暂时性差异	递延所得税资产
资产减值准备	350,793,111.04	53,079,426.71	283,702,716.80	42,899,059.38
内部交易未实现利润			1,915,072.73	287,260.91
可抵扣亏损				
暂未支付的奖励基金	52,060,046.27	7,809,006.94	52,060,046.27	7,809,006.94
未结转套期损益	76,717,752.72	11,507,662.91		
递延收益	69,388,393.79	10,408,259.07	75,007,509.05	11,251,126.36
专项应付款	19,802,200.00	2,970,330.00	8,674,103.94	1,301,115.59
租赁负债	19,525,129.58	2,928,769.43	20,676,193.35	3,101,429.01
交易性金融资产公允价值变动	25,290,322.40	3,793,548.36	29,987,096.56	4,498,064.48
合计	613,576,955.80	92,497,003.42	472,022,738.70	71,147,062.67

其他说明：

期初数与上年年末数（2022 年 12 月 31 日）差异详见本报告“第十节 财务报告 五、重要会计政策及会计估计 44.重要会计政策和会计估计的变更”

(2). 未经抵销的递延所得税负债

√适用 □不适用

单位：元 币种：人民币

项目	期末余额		期初余额	
	应纳税暂时性差异	递延所得税负债	应纳税暂时性差异	递延所得税负债
非同一控制企业合并资产评估增值				
其他债权投资公允价值变动				
其他权益工具投资公允价值变动				
套期工具期末公允价值变动	6,614,375.00	992,156.25	68,365,250.00	10,254,787.50

固定资产加速折旧税会差异	216,924,591.87	32,538,688.78	214,558,678.48	32,183,801.77
未结转套期损益			3,754,481.19	563,172.18
使用权资产	20,786,568.97	3,117,985.35	24,082,753.37	3,612,413.01
合计	244,325,535.84	36,648,830.38	310,761,163.04	46,614,174.46

其他说明：

期初数与上年年末数（2022 年 12 月 31 日）差异详见本报告“第十节 财务报告 五、重要会计政策及会计估计 44.重要会计政策和会计估计的变更”

(3). 以抵销后净额列示的递延所得税资产或负债

适用 不适用

(4). 未确认递延所得税资产明细

适用 不适用

单位：元 币种：人民币

项目	期末余额	期初余额
可抵扣暂时性差异	235,613.91	230,390.45
可抵扣亏损	35,983,906.97	33,758,750.34
合计	36,219,520.88	33,989,140.79

(5). 未确认递延所得税资产的可抵扣亏损将于以下年度到期

适用 不适用

单位：元 币种：人民币

年份	期末金额	期初金额	备注
2023 年		3,136,621.01	
2024 年	3,868,147.79	3,868,147.79	
2025 年	12,546,878.36	12,546,878.36	
2026 年	6,871,930.89	6,871,930.89	
2027 年	7,335,172.29	7,335,172.29	
2028 年	5,361,777.64		
合计	35,983,906.97	33,758,750.34	/

其他说明：

适用 不适用

31、其他非流动资产

适用 不适用

单位：元 币种：人民币

项目	期末余额			期初余额		
	账面余额	减值准备	账面价值	账面余额	减值准备	账面价值
合同取得成本						
合同履约成本						

应收退货成本						
合同资产						
预付购建长期资产款	152,755,779.80		152,755,779.80	92,695,222.80		92,695,222.80
合计	152,755,779.80		152,755,779.80	92,695,222.80		92,695,222.80

其他说明：

无

32、短期借款

(1). 短期借款分类

适用 不适用

单位：元 币种：人民币

项目	期末余额	期初余额
质押借款		
抵押借款		
保证借款		
信用借款		101,869,944.44
合计		101,869,944.44

短期借款分类的说明：

无

(2). 已逾期未偿还的短期借款情况

适用 不适用

其他说明：

适用 不适用

33、交易性金融负债

适用 不适用

34、衍生金融负债

适用 不适用

35、应付票据

适用 不适用

单位：元 币种：人民币

种类	期末余额	期初余额
商业承兑汇票		
银行承兑汇票	1,095,061,301.27	918,188,467.48
合计	1,095,061,301.27	918,188,467.48

本期末已到期未支付的应付票据总额为 0.00 元。

36、应付账款

(1). 应付账款列示

适用 不适用

单位：元 币种：人民币

项目	期末余额	期初余额
应付材料及劳务采购款	806,555,235.66	615,823,115.11
应付工程及设备款	236,704,892.89	136,505,709.87
合计	1,043,260,128.55	752,328,824.98

(2). 账龄超过 1 年的重要应付账款

适用 不适用

其他说明：

适用 不适用

37、预收款项

(1). 预收账款项列示

适用 不适用

(2). 账龄超过 1 年的重要预收款项

适用 不适用

其他说明：

适用 不适用

38、合同负债

(1). 合同负债情况

适用 不适用

单位：元 币种：人民币

项目	期末余额	期初余额
预收货款	243,357,830.78	509,588,917.48
合计	243,357,830.78	509,588,917.48

(2). 报告期内账面价值发生重大变动的金额和原因

适用 不适用

其他说明：

适用 不适用

39、应付职工薪酬

(1). 应付职工薪酬列示

适用 不适用

单位：元 币种：人民币

项目	期初余额	本期增加	本期减少	期末余额
一、短期薪酬	47,448,392.94	106,163,653.52	132,083,733.73	21,528,312.73

二、离职后福利-设定提存计划	784,893.21	4,740,750.22	4,699,840.17	825,803.26
三、辞退福利				
四、一年内到期的其他福利				
合计	48,233,286.15	110,904,403.74	136,783,573.90	22,354,115.99

(2). 短期薪酬列示

√适用 □不适用

单位：元 币种：人民币

项目	期初余额	本期增加	本期减少	期末余额
一、工资、奖金、津贴和补贴	36,364,175.93	84,022,915.99	100,016,259.19	20,370,832.73
二、职工福利费	3,771.87	14,241,386.05	14,243,156.59	2,001.33
三、社会保险费	555,336.14	3,050,283.29	3,068,865.74	536,753.69
其中：医疗保险费	498,394.20	2,804,319.26	2,810,700.75	492,012.71
工伤保险费	56,941.94	245,964.03	258,164.99	44,740.98
生育保险费				
四、住房公积金	505,109.00	3,230,268.00	3,116,652.02	618,724.98
五、工会经费和职工教育经费		1,618,800.19	1,618,800.19	
六、短期带薪缺勤				
七、短期利润分享计划				
OIMS 奖励基金	10,020,000.00		10,020,000.00	
合计	47,448,392.94	106,163,653.52	132,083,733.73	21,528,312.73

(3). 设定提存计划列示

√适用 □不适用

单位：元 币种：人民币

项目	期初余额	本期增加	本期减少	期末余额
1、基本养老保险	763,931.60	4,577,417.18	4,547,872.08	793,476.70
2、失业保险费	20,961.61	163,333.04	151,968.09	32,326.56
3、企业年金缴费				
合计	784,893.21	4,740,750.22	4,699,840.17	825,803.26

其他说明：

□适用 √不适用

40、应交税费

√适用 □不适用

单位：元 币种：人民币

项目	期末余额	期初余额
增值税	53,876,290.01	5,199,961.22
消费税		
营业税		
企业所得税	74,537,712.96	3,528,345.34
个人所得税	303,686.45	357,562.68
城市维护建设税	4,179,543.28	813,527.75
房产税	6,091,868.31	5,083,184.97
土地使用税	1,855,423.33	3,710,846.65
教育费附加	1,791,232.84	348,654.75
地方教育附加	1,194,155.22	232,436.49
印花税	1,687,850.91	1,013,034.66
合计	145,517,763.31	20,287,554.51

其他说明：

无

41、其他应付款**项目列示**

√适用 □不适用

单位：元 币种：人民币

项目	期末余额	期初余额
应付利息		
应付股利		
其他应付款	20,145,899.43	16,856,888.94
合计	20,145,899.43	16,856,888.94

其他说明：

无

应付利息

□适用 √不适用

应付股利

□适用 √不适用

其他应付款**(1). 按款项性质列示其他应付款**

√适用 □不适用

单位：元 币种：人民币

项目	期末余额	期初余额
“退二进三”补偿款	4,369,338.38	4,369,338.38
押金保证金	3,178,155.78	3,547,155.78

其他	12,598,405.27	8,940,394.78
合计	20,145,899.43	16,856,888.94

(2). 账龄超过 1 年的重要其他应付款

√适用 □不适用

单位：元 币种：人民币

项目	期末余额	未偿还或结转的原因
“退二进三”补偿款	4,369,338.38	详见本报告“第十节 财务报告 十六、其他重要事项 7. 其他对投资者决策有影响的重要交易和事项”
合计	4,369,338.38	/

其他说明：

□适用 √不适用

42、持有待售负债

□适用 √不适用

43、1 年内到期的非流动负债

√适用 □不适用

单位：元 币种：人民币

项目	期末余额	期初余额
1 年内到期的长期借款	660,522,500.00	
1 年内到期的应付债券		
1 年内到期的长期应付款		
1 年内到期的租赁负债	7,094,191.19	7,063,968.63
合计	667,616,691.19	7,063,968.63

其他说明：

无

44、其他流动负债

√适用 □不适用

单位：元 币种：人民币

项目	期末余额	期初余额
短期应付债券		
应付退货款		
待转销项税额	31,403,167.56	65,754,791.64
合计	31,403,167.56	65,754,791.64

短期应付债券的增减变动：

□适用 √不适用

其他说明：

适用 不适用

45、长期借款

(1). 长期借款分类

适用 不适用

单位：元 币种：人民币

项目	期末余额	期初余额
质押借款		
抵押借款		
保证借款		
信用借款	500,375,000.00	1,060,901,694.44
合计	500,375,000.00	1,060,901,694.44

长期借款分类的说明：

无

其他说明，包括利率区间：

适用 不适用

46、应付债券

(1). 应付债券

适用 不适用

(2). 应付债券的增减变动（不包括划分为金融负债的优先股、永续债等其他金融工具）

适用 不适用

(3). 可转换公司债券的转股条件、转股时间说明

适用 不适用

(4). 划分为金融负债的其他金融工具说明

期末发行在外的优先股、永续债等其他金融工具基本情况

适用 不适用

期末发行在外的优先股、永续债等金融工具变动情况表

适用 不适用

其他金融工具划分为金融负债的依据说明

适用 不适用

其他说明：

适用 不适用

47、租赁负债

适用 不适用

单位：元 币种：人民币

项目	期末余额	期初余额
尚未支付的租赁付款额	14,149,050.14	14,478,562.73
减：未确认融资费用	1,718,111.75	866,338.04
合计	12,430,938.39	13,612,224.69

其他说明：

无

48、长期应付款**项目列示**

√适用 □不适用

单位：元 币种：人民币

项目	期末余额	期初余额
长期应付款		
专项应付款	20,202,200.00	9,074,103.94
合计	20,202,200.00	9,074,103.94

其他说明：

无

长期应付款

□适用 √不适用

专项应付款

√适用 □不适用

单位：元 币种：人民币

项目	期初余额	本期增加	本期减少	期末余额	形成原因
直流 500kV 光电复合海缆系统研发与产业化	2,252,200.00			2,252,200.00	国家重点研发计划（智能电网技术与装备）
脐带 UTH/UTA 产品技术开发	250,000.00			250,000.00	脐带缆 UTH/UTA 产品技术开发
特种海缆水下湿插拔与弯曲限制器关键技术研究与应用项目	811,903.94			811,903.94	科技创新 2025 重大专项（宁波市重大科技任务攻关项目）
耐高压交联聚乙烯电缆绝缘料开发与应用	320,000.00			320,000.00	宁波市绿色石化产业链创新联合体项目
66kV 海上浮式风电用高压动态海底电缆关键技术研发及产业化	1,240,000.00	1,990,500.00		3,230,500.00	科技创新 2025 重大专项（宁波市重大科技任务攻关项目）
水下生产系统用脐带缆钢管材料研制及部件国产化	1,800,000.00	1,200,000.00		3,000,000.00	海洋油气钻采集输用特种合金技术攻关和应用

浮式海上风电用动态缆关键技术研发-市级配套	2,000,000.00			2,000,000.00	“甬江引才工程”科技创新/创新人才项目
热塑性绝缘电缆生产设备改造与10KV样机制造		109,500.00		109,500.00	全球能源互联网那个研究院有限公司委托项目
水下生产系统水密光、电、液飞线研发和产业化项目		5,188,096.06		5,188,096.06	宁波市海洋经济发展专项资金项目
高耐热等级聚芳醚酮专用树脂及薄膜应用验证		300,000.00		300,000.00	国家重点研发计划（特种工程塑料薄膜制备技术开发与产业化）
深海采矿柔性管疲劳性能与寿命评估技术研究		340,000.00		340,000.00	国家重点研发计划（深海采矿非金属非粘柔性混输管关键技术研究）
面向极端海洋环境的新型轻量化海缆关键技术研究及产业化		2,000,000.00		2,000,000.00	产业链关键核心技术攻关项目
海洋脐带缆研制与产业化应用	400,000.00			400,000.00	省级重点研发计划（海洋高端装备制造制造及资源保护与利用）
合计	9,074,103.94	11,128,096.06		20,202,200.00	/

其他说明：
无

49、长期应付职工薪酬

√适用 □不适用

(1) 长期应付职工薪酬表

√适用 □不适用

单位：元 币种：人民币

项目	期末余额	期初余额
一、离职后福利-设定受益计划净负债		
二、辞退福利		
三、其他长期福利		
OIMS 奖励基金	52,060,046.27	52,060,046.27
合计	52,060,046.27	52,060,046.27

(2) 设定受益计划变动情况

设定受益计划义务现值：

适用 不适用

计划资产：

适用 不适用

设定受益计划净负债（净资产）

适用 不适用

设定受益计划的内容及与之相关风险、对公司未来现金流量、时间和不确定性的影响说明：

适用 不适用

设定受益计划重大精算假设及敏感性分析结果说明

适用 不适用

其他说明：

适用 不适用

50、预计负债

适用 不适用

51、递延收益

递延收益情况

适用 不适用

单位：元 币种人民币

项目	期初余额	本期增加	本期减少	期末余额	形成原因
政府补助	75,007,509.05		5,619,115.26	69,388,393.79	与资产相关的政府补助
合计	75,007,509.05		5,619,115.26	69,388,393.79	/

涉及政府补助的项目：

适用 不适用

单位：元 币种：人民币

负债项目	期初余额	本期新增补助金额	本期计入营业外收入金额	本期计入其他收益金额	其他变动	期末余额	与资产相关/与收益相关
水下勘测与作业装备用脐带缆系统产业化示范项目	1,312,318.30			651,184.02		661,134.28	与资产相关
省级企业	145,833.56			34,999.98		110,833.58	与资产相关

研究院补助							
深海动态动力脐带缆与综合脐带缆系统产业化（滚动项目）	4,089,166.83			529,999.98		3,559,166.85	与资产相关
500kV交流光复海缆技改扩产项目	3,466,648.76			352,540.56		3,114,108.20	与资产相关
超高压光复合海底电缆及海工服务技改项目	3,917,369.29			317,624.58		3,599,744.71	与资产相关
1500米水深大孔径中心管式脐带缆	12,581,930.00			848,220.00		11,733,710.00	与资产相关
高端海洋能源装备电缆系统项目	29,700,000.00			1,650,000.00		28,050,000.00	与资产相关
未来工厂	19,794,242.31			1,234,546.14		18,559,696.17	与资产相关

奖励资金							
合计	75,007,509.05			5,619,115.26		69,388,393.79	

其他说明：

适用 不适用

政府补助本期计入当期损益或冲减相关成本金额情况详见本报告“第十节 财务报告 七、合并财务报表项目注释 84. 政府补助”。

52、其他非流动负债

适用 不适用

53、股本

适用 不适用

单位：元 币种：人民币

	期初余额	本次变动增减（+、-）					期末余额
		发行新股	送股	公积金转股	其他	小计	
股份总数	687,715,368.00						687,715,368.00

其他说明：

无

54、其他权益工具

(1) 期末发行在外的优先股、永续债等其他金融工具基本情况

适用 不适用

(2) 期末发行在外的优先股、永续债等金融工具变动情况表

适用 不适用

其他权益工具本期增减变动情况、变动原因说明，以及相关会计处理的依据：

适用 不适用

其他说明：

适用 不适用

55、资本公积

适用 不适用

单位：元 币种：人民币

项目	期初余额	本期增加	本期减少	期末余额
----	------	------	------	------

资本溢价（股本溢价）	1,248,133,187.64			1,248,133,187.64
其他资本公积	56,330,683.13			56,330,683.13
合计	1,304,463,870.77			1,304,463,870.77

其他说明，包括本期增减变动情况、变动原因说明：
无

56、库存股

适用 不适用

57、其他综合收益

适用 不适用

单位：元 币种：人民币

项目	期初余额	本期发生金额					税后归属于少数股东	期末余额
		本期所得税前发生额	减：前期计入其他综合收益当期转入损益	减：前期计入其他综合收益当期转入留存收益	减：所得税费用	税后归属于母公司		
一、不能重分类进损益的其他综合收益								
其中：重新计量设								



定受益计划变动额								
权益法下不能转损益的其他综合收益								
其他权益工具投资公允价值变动								
企业自身信用风险公允价								



值变动								
二、将重分类进损益的其他综合收益	54,361,36 1.32	83,402,77 9.17	64,610,76 8.81		- 9,262,63 1.25	28,054,64 1.61		82,416,00 2.93
其中：权益法下可转损益的其他综合收益								
其他								
他债权投资公允价值								

差额								
其他综合收益合计	54,361,361.32	83,402,779.17	64,610,768.81	76,031.46	9,262,631.25	-	28,054,641.61	82,416,002.93

其他说明，包括对现金流量套期损益的有效部分转为被套期项目初始确认金额调整：
无

58、专项储备

适用 不适用

59、盈余公积

适用 不适用

单位：元 币种：人民币

项目	期初余额	本期增加	本期减少	期末余额
法定盈余公积	417,163,534.07			417,163,534.07
任意盈余公积				
储备基金				
企业发展基金				
其他				
合计	417,163,534.07			417,163,534.07

盈余公积说明，包括本期增减变动情况、变动原因说明：

期初数与上年年末数（2022年12月31日）差异详见本报告“第十节 财务报告 五、重要会计政策及会计估计 44.重要会计政策和会计估计的变更”

60、未分配利润

适用 不适用

单位：元 币种：人民币

项目	本期	上年度
调整前上期末未分配利润	3,030,216,767.21	2,513,020,622.02
调整期初未分配利润合计数（调增+，调减-）	-510,481.57	
调整后期初未分配利润	3,029,706,285.64	2,513,020,622.02
加：本期归属于母公司所有者的净利润	616,559,787.42	842,351,404.95
减：提取法定盈余公积		84,454,880.96
提取任意盈余公积		
提取一般风险准备		

应付普通股股利	171,928,842.00	240,700,378.80
转作股本的普通股股利		
期末未分配利润	3,474,337,231.06	3,030,216,767.21

调整期初未分配利润明细：

- 1、由于《企业会计准则》及其相关新规定进行追溯调整，影响期初未分配利润-510,481.57 元。
- 2、由于会计政策变更，影响期初未分配利润 0.00 元。
- 3、由于重大会计差错更正，影响期初未分配利润 0.00 元。
- 4、由于同一控制导致的合并范围变更，影响期初未分配利润 0.00 元。
- 5、其他调整合计影响期初未分配利润 0.00 元。

61、营业收入和营业成本

(1). 营业收入和营业成本情况

√适用 □不适用

单位：元 币种：人民币

项目	本期发生额		上期发生额	
	收入	成本	收入	成本
主营业务	3,684,114,224.08	2,630,996,424.93	3,858,590,711.39	2,945,502,427.24
其他业务	3,960,367.56	1,483,375.14	879,643.69	665,653.48
合计	3,688,074,591.64	2,632,479,800.07	3,859,470,355.08	2,946,168,080.72

与客户之间的合同产生的收入按主要类别的分解信息

报告分部	本期数		上年同期数	
	收入	成本	收入	成本
主要产品类型				
陆缆系统	1,821,752,840.23	1,662,204,170.11	2,021,800,337.02	1,800,237,589.20
海缆系统	1,656,315,307.51	810,114,656.31	1,456,654,651.52	868,231,890.53
海洋工程	206,046,076.34	158,677,598.51	380,135,722.85	277,032,947.51
其他	3,960,367.56	1,483,375.14	879,643.69	665,653.48
小计	3,688,074,591.64	2,632,479,800.07	3,859,470,355.08	2,946,168,080.72
收入确认时间				
商品（在某一时点转让）	3,627,599,937.48	2,575,864,941.32	3,593,232,425.66	2,737,721,805.73
服务（在某一时段内提供）	60,474,654.16	56,614,858.75	266,237,929.42	208,446,274.99
小计	3,688,074,591.64	2,632,479,800.07	3,859,470,355.08	2,946,168,080.72

(2). 合同产生的收入的情况

□适用 √不适用

(3). 履约义务的说明

□适用 √不适用

(4). 分摊至剩余履约义务的说明

□适用 √不适用

其他说明：

无

62、税金及附加

√适用 □不适用

单位：元 币种：人民币

项目	本期发生额	上期发生额
城市维护建设税	7,485,881.37	3,288,285.27
教育费附加	5,362,470.56	2,386,734.78
房产税	7,537,970.29	1,555,107.33
土地使用税	1,855,423.33	1,814,697.96
车船使用税	10,576.96	4,508.00

印花税	2,956,997.34	1,820,190.90
合计	25,209,319.85	10,869,524.24

其他说明：

无

63、销售费用

√适用 □不适用

单位：元 币种：人民币

项目	本期发生额	上期发生额
业务招待费	28,828,376.34	33,319,498.92
销售服务费	20,473,039.40	27,292,507.78
职工薪酬	9,999,841.81	9,388,075.56
差旅费	2,699,264.70	3,247,115.06
广告费	1,029,773.32	915,658.72
财产保险费	716,171.77	215,709.25
其他	2,768,705.73	5,246,058.27
合计	66,515,173.07	79,624,623.56

其他说明：

无

64、管理费用

√适用 □不适用

单位：元 币种：人民币

项目	本期发生额	上期发生额
工资薪酬	20,626,050.40	19,086,922.84
折旧与摊销	14,163,396.54	8,073,127.41
业务招待费	6,613,619.47	5,754,283.02
中介机构服务费	5,650,393.21	3,357,262.34
办公费	3,192,711.03	3,025,271.05
差旅费	1,778,449.03	839,263.00
修理费	737,921.49	1,470,126.34
其他	4,994,492.10	4,363,536.67
合计	57,757,033.27	45,969,792.67

其他说明：

无

65、研发费用

√适用 □不适用

单位：元 币种：人民币

项目	本期发生额	上期发生额
材料费	94,149,371.02	93,971,848.94
职工薪酬	21,835,060.17	20,544,240.08
燃料动力费	3,791,126.74	3,570,000.26
检测及鉴定费	3,111,487.27	4,294,841.24
专用技术开发、咨询费	3,023,244.84	474,615.74

差旅费	835,687.64	540,378.93
其他	818,409.94	2,817,136.22
合计	127,564,387.62	126,213,061.41

其他说明：

无

66、财务费用

√适用 □不适用

单位：元 币种：人民币

项目	本期发生额	上期发生额
利息支出	15,866,821.54	13,677,743.13
利息收入	-16,043,570.28	-9,645,534.91
汇兑损益	5,926,933.26	-549,730.37
其他	1,269,460.33	1,639,084.55
合计	7,019,644.85	5,121,562.40

其他说明：

无

67、其他收益

√适用 □不适用

单位：元 币种：人民币

项目	本期发生额	上期发生额
政府补助	7,890,921.08	10,263,867.01
合计	7,890,921.08	10,263,867.01

其他说明：

无

68、投资收益

√适用 □不适用

单位：元 币种：人民币

项目	本期发生额	上期发生额
权益法核算的长期股权投资收益	-619,907.14	-566,224.07
处置长期股权投资产生的投资收益		9,750,569.58
交易性金融资产在持有期间的投资收益	885,161.28	1,932,903.21
其他权益工具投资在持有期间取得的股利收入		
债权投资在持有期间取得的利息收入		
其他债权投资在持有期间取得的利息收入		
处置交易性金融资产取得的投资收益		
处置其他权益工具投资取得的投资收益		
处置债权投资取得的投资收益		

处置其他债权投资取得的投资收益		
债务重组收益		
应收款项融资贴现损失	-158,166.15	-700,756.70
合计	107,087.99	10,416,492.02

其他说明：

无

69、净敞口套期收益

□适用 √不适用

70、公允价值变动收益

√适用 □不适用

单位：元 币种：人民币

产生公允价值变动收益的来源	本期发生额	上期发生额
交易性金融资产	4,696,774.16	-27,638,709.48
其中：衍生金融工具产生的公允价值变动收益		
交易性金融负债		
按公允价值计量的投资性房地产		
合计	4,696,774.16	-27,638,709.48

其他说明：

无

71、信用减值损失

√适用 □不适用

单位：元 币种：人民币

项目	本期发生额	上期发生额
应收票据坏账损失		
应收账款坏账损失		
其他应收款坏账损失		
债权投资减值损失		
其他债权投资减值损失		
长期应收款坏账损失		
合同资产减值损失		
坏账损失	-53,086,012.31	-40,633,728.13
合计	-53,086,012.31	-40,633,728.13

其他说明：

无

72、资产减值损失

√适用 □不适用

单位：元 币种：人民币

项目	本期发生额	上期发生额
一、坏账损失		

二、存货跌价损失及合同履约成本减值损失	-15,822,224.53	-615,497.63
三、长期股权投资减值损失		
四、投资性房地产减值损失		
五、固定资产减值损失		
六、工程物资减值损失		
七、在建工程减值损失		
八、生产性生物资产减值损失		
九、油气资产减值损失		
十、无形资产减值损失		
十一、商誉减值损失		
十二、其他		
合计	-15,822,224.53	-615,497.63

其他说明：

无

73、资产处置收益

√适用 □不适用

单位：元 币种：人民币

项目	本期发生额	上期发生额
固定资产处置收益	-199,974.52	1,655.58
合计	-199,974.52	1,655.58

其他说明：

□适用 √不适用

74、营业外收入

√适用 □不适用

单位：元 币种：人民币

项目	本期发生额	上期发生额	计入当期非经常性损益的金额
非流动资产处置利得合计			
其中：固定资产处置利得			
无形资产处置利得			
债务重组利得			
非货币性资产交换利得			
接受捐赠			
政府补助			
罚没收入	116,823.16	4,249,874.15	116,823.16
其他	10.42	5.39	10.42
合计	116,833.58	4,249,879.54	116,833.58

计入当期损益的政府补助

□适用 √不适用

其他说明：

□适用 √不适用

75、营业外支出

√适用 □不适用

单位：元 币种：人民币

项目	本期发生额	上期发生额	计入当期非经常性损益的金额
非流动资产处置损失合计			
其中：固定资产处置损失			
无形资产处置损失			
债务重组损失			
非货币性资产交换损失			
对外捐赠	630,000.00	505,000.00	630,000.00
其他	153,565.00	4,945.82	153,565.00
合计	783,565.00	509,945.82	783,565.00

其他说明：

无

76、所得税费用**(1) 所得税费用表**

√适用 □不适用

单位：元 币种：人民币

项目	本期发生额	上期发生额
当期所得税费用	120,229,200.43	80,232,925.90
递延所得税费用	-22,339,914.49	-1,392,951.92
合计	97,889,285.94	78,839,973.98

(2) 会计利润与所得税费用调整过程

√适用 □不适用

单位：元 币种：人民币

项目	本期发生额
利润总额	714,449,073.36
按法定/适用税率计算的所得税费用	107,210,450.14
子公司适用不同税率的影响	851,991.98
调整以前期间所得税的影响	
非应税收入的影响	20,534.29
不可抵扣的成本、费用和损失的影响	5,379,071.72
使用前期未确认递延所得税资产的可抵扣亏损的影响	
本期未确认递延所得税资产的可抵扣暂时性差异或可抵扣亏损的影响	981,332.66
研发费用、残疾人工资等加计扣除的影响	16,482,279.63

所得税费用	97,889,285.94
-------	---------------

其他说明：

适用 不适用

期初数与上年年末数（2022 年 12 月 31 日）差异详见本报告“第十节 财务报告 五、重要会计政策及会计估计 44.重要会计政策和会计估计的变更”

77、其他综合收益

适用 不适用

其他综合收益的税后净额详见本报告“第十节 财务报告 七、合并财务报表项目注释 57.其他综合收益”。

78、现金流量表项目

(1). 收到的其他与经营活动有关的现金

适用 不适用

单位：元 币种：人民币

项目	本期发生额	上期发生额
收到银行存款利息收入	16,043,570.28	9,384,853.02
收回的暂借款、保证金、押金等	77,379,862.69	126,303,194.66
收到政府补助	13,399,901.88	7,465,969.89
收到的租金收入	1,430,971.56	1,731,379.00
收到的商品期货合约保证金	140,000,000.00	
其他	41,107,967.46	54,237,021.07
合计	289,362,273.87	199,122,417.64

收到的其他与经营活动有关的现金说明：

无

(2). 支付的其他与经营活动有关的现金

适用 不适用

单位：元 币种：人民币

项目	本期发生额	上期发生额
支付的销售服务费、中介机构服务费等	29,429,175.80	38,591,546.72
支付的业务招待费、广告费、会务费等	32,375,271.97	40,458,309.13
支付的交通、运输费用	31,903,716.17	16,002,425.19
支付的研发费用	2,803,957.19	4,316,884.12
支付的暂借款、保证金等	43,376,987.00	58,337,959.80
支付的办公费、差旅费、财产保险费等	6,629,677.75	4,013,467.77
支付的商品期货合约保证金		290,000,000.00
支付的工程技术服务费	7,124,196.33	17,566,685.00
其他	48,572,883.27	40,290,371.71
合计	202,215,865.48	509,577,649.44

支付的其他与经营活动有关的现金说明：

无

(3). 收到的其他与投资活动有关的现金

适用 不适用

(4). 支付的其他与投资活动有关的现金

适用 不适用

(5). 收到的其他与筹资活动有关的现金

适用 不适用

(6). 支付的其他与筹资活动有关的现金

适用 不适用

单位：元 币种：人民币

项目	本期发生额	上期发生额
租赁费用	2,885,952.00	4,679,007.00
合计	2,885,952.00	4,679,007.00

支付的其他与筹资活动有关的现金说明：

无

79、现金流量表补充资料

(1) 现金流量表补充资料

适用 不适用

单位：元 币种：人民币

补充资料	本期金额	上期金额
1. 将净利润调节为经营活动现金流量：		
净利润	616,559,787.42	522,197,749.19
加：资产减值准备	15,822,224.53	615,497.63
信用减值损失	53,086,012.31	40,633,728.13
固定资产折旧、油气资产折耗、生产性生物资产折旧	63,283,800.13	39,308,026.49
使用权资产摊销	4,372,502.90	
无形资产摊销	6,885,451.61	4,440,367.99
长期待摊费用摊销	1,436,367.29	747,881.88
处置固定资产、无形资产和其他长期资产的损失（收益以“-”号填列）	-142,725.21	1,655.58
固定资产报废损失（收益以“-”号填列）	342,699.73	
公允价值变动损失（收益以“-”号填列）	4,696,774.16	
财务费用（收益以“-”号填列）	7,019,644.85	5,121,562.40
投资损失（收益以“-”号填列）	-107,087.99	-10,416,492.02

递延所得税资产减少（增加以“－”号填列）	-24,395,152.02	-12,825,528.49
递延所得税负债增加（减少以“－”号填列）	-6,352,931.07	245,121.19
存货的减少（增加以“－”号填列）	-326,157,629.12	284,652,931.68
经营性应收项目的减少（增加以“－”号填列）	-576,615,483.38	-778,125,152.13
经营性应付项目的增加（减少以“－”号填列）	265,116,353.90	-597,447,546.20
其他		
经营活动产生的现金流量净额	104,850,610.04	-500,850,196.68
2. 不涉及现金收支的重大投资和筹资活动：		
债务转为资本		
一年内到期的可转换公司债券		
融资租入固定资产		
3. 现金及现金等价物净变动情况：		
现金的期末余额	1,505,822,311.02	1,423,499,812.32
减：现金的期初余额	1,982,453,002.16	1,495,119,298.47
加：现金等价物的期末余额		
减：现金等价物的期初余额		
现金及现金等价物净增加额	-476,630,691.14	-71,619,486.15

(2) 本期支付的取得子公司的现金净额

□适用 √不适用

(3) 本期收到的处置子公司的现金净额

□适用 √不适用

(4) 现金和现金等价物的构成

√适用 □不适用

单位：元 币种：人民币

项目	期末余额	期初余额
一、现金	1,505,822,311.02	1,982,453,002.16
其中：库存现金	10,166.71	60.85
可随时用于支付的银行存款	1,502,982,633.74	1,980,510,799.13
可随时用于支付的其他货币资金	2,829,510.57	1,942,142.18
可用于支付的存放中央银行款项		
存放同业款项		
拆放同业款项		
二、现金等价物		
其中：三个月内到期的债券投资		
三、期末现金及现金等价物余额	1,505,822,311.02	1,982,453,002.16

其中：母公司或集团内子公司使用受限制的现金和现金等价物		
-----------------------------	--	--

其他说明：

适用 不适用

不涉及现金收支的商业汇票背书转让金额

项 目	本期数	上期数
背书转让的商业汇票金额	126,097,348.90	62,957,318.84
其中：支付货款	126,097,348.90	62,957,318.84
支付固定资产等长期资产购置款		

现金流量表补充资料的说明

期初货币资金中，保函保证金 1,257,230.55 元、银行承兑汇票保证金 55,018,020.48 元、期货交易保证金 219,067,813.46 元不属于现金及现金等价物；期末货币资金中，保函保证金 1,100,069.56 元、银行承兑汇票保证金 79,791,879.90 元、期货交易保证金 138,578,449.55 元不属于现金及现金等价物。

80、所有者权益变动表项目注释

说明对上年期末余额进行调整的“其他”项目名称及调整金额等事项：

适用 不适用

期初数与上年年末数（2022 年 12 月 31 日）差异详见本报告“第十节 财务报告 五、重要会计政策及会计估计 44.重要会计政策和会计估计的变更”

81、所有权或使用权受到限制的资产

适用 不适用

单位：元 币种：人民币

项目	期末账面价值	受限原因
货币资金	219,470,399.01	银行承兑汇票、保函保证金、期货交易保证金
应收票据		
存货		
固定资产		
无形资产		
合计	219,470,399.01	/

其他说明：

无

82、外币货币性项目

(1). 外币货币性项目

适用 不适用

单位：元

项目	期末外币余额	折算汇率	期末折算人民币余额
货币资金	-	-	
其中：美元	17,790.66	6.3757	113,427.91
欧元	73,831.79	7.2197	533,043.37
港币			
澳元	503,207.74	4.6220	2,325,826.17
英镑	246,239.30	8.6064	2,119,233.91
应收账款	-	-	
其中：美元			
欧元			
港币			
长期借款	-	-	
其中：美元			
欧元			
港币			
应付账款	-	-	
其中：英镑	254,111.19	8.6064	2,186,982.55
其他应收款			
其中：欧元	1,850.00	7.2197	13,356.45

其他说明：

无

(2). 境外经营实体说明，包括对于重要的境外经营实体，应披露其境外主要经营地、记账本位币及选择依据，记账本位币发生变化的还应披露原因

□适用 √不适用

83、套期

√适用 □不适用

按照套期类别披露套期项目及相关套期工具、被套期风险的相关的定性和定量信息：

(1) 说明

项目	说明
套期类别	现金流量套期
被套期项目	预期未来发生的原材料铜/铅的采购支出
套期工具	铜/铅的期货合约
被套期风险	预期未来采购原材料支出的现金流量变动

(2) 明细情况

项目	本期数
衍生金融资产	6,614,375.00
其他综合收益	82,416,002.93

84、政府补助

(1). 政府补助基本情况

适用 不适用

单位：元 币种：人民币

种类	金额	列报项目	计入当期损益的金额
海外工程师引进资助	200,000.00	其他收益	200,000.00
2022 年度重点产品、工艺一条龙补助	500,000.00	其他收益	500,000.00
科学技术局海工年薪资助	200,000.00	其他收益	200,000.00
2022 浙江制造精品奖励	200,000.00	其他收益	200,000.00
2022 年中东欧经贸合作项目补助	405,600.00	其他收益	405,600.00
2022 年北仑区“勇立潮头，勇挑大梁”企业家奖	200,000.00	其他收益	200,000.00
一次性留工补贴	98,000.00	其他收益	98,000.00
返岗交通补贴	5,500.00	其他收益	5,500.00
商务局支持企业回流扶持	83,800.00	其他收益	83,800.00
2022 年浙江工匠支持资金	30,000.00	其他收益	30,000.00
2023 年度第六批促进区域经济稳进提质政策资金	300,000.00	其他收益	300,000.00
递延收益摊销	5,619,115.26	其他收益	5,619,115.26
其他	48,905.82	其他收益	48,905.82
合计	7,890,921.08	其他收益	7,890,921.08

(2). 政府补助退回情况

适用 不适用

其他说明

无

85、其他

适用 不适用

八、合并范围的变更

1、非同一控制下企业合并

适用 不适用

2、同一控制下企业合并

适用 不适用

3、反向购买

适用 不适用



4、 处置子公司

是否存在单次处置对子公司投资即丧失控制权的情形

适用 不适用

其他说明：

适用 不适用

5、 其他原因的合并范围变动

说明其他原因导致的合并范围变动（如，新设子公司、清算子公司等）及其相关情况：

适用 不适用

6、 其他

适用 不适用

九、在其他主体中的权益

1、在子公司中的权益

(1). 企业集团的构成

适用 不适用

子公司名称	主要经营地	注册地	业务性质	持股比例(%)		取得方式
				直接	间接	
东方海工公司	浙江宁波	浙江宁波	技术服务业	100.00		同一控制下企业合并
东方海缆公司	浙江舟山	浙江舟山	制造业	100.00		设立
广东东方公司	广东阳江	广东阳江	制造业	100.00		设立
东方电缆欧洲公司	欧洲荷兰	欧洲荷兰	制造业	100.00		设立

在子公司的持股比例不同于表决权比例的说明：

无

持有半数或以下表决权但仍控制被投资单位、以及持有半数以上表决权但不控制被投资单位的依据：

无

对于纳入合并范围的重要的结构化主体，控制的依据：

无

确定公司是代理人还是委托人的依据：

无

其他说明：

无

(2). 重要的非全资子公司

适用 不适用

(3). 重要非全资子公司的主要财务信息

适用 不适用

(4). 使用企业集团资产和清偿企业集团债务的重大限制：

适用 不适用

(5). 向纳入合并财务报表范围的结构化主体提供的财务支持或其他支持：

适用 不适用

其他说明：

适用 不适用

2、在子公司的所有者权益份额发生变化且仍控制子公司的交易

□适用 √不适用

3、在合营企业或联营企业中的权益

√适用 □不适用

(1). 重要的合营企业或联营企业

√适用 □不适用

单位：元 币种：人民币

合营企业或联营企业名称	主要经营地	注册地	业务性质	持股比例(%)		对合营企业或联营企业投资的会计处理方法
				直接	间接	
上海福缆海洋工程有限公司	上海	上海	工程建设	45.00		权益法核算

在合营企业或联营企业的持股比例不同于表决权比例的说明：

无

持有 20%以下表决权但具有重大影响，或者持有 20%或以上表决权但不具有重大影响的依据：

无

(2). 重要合营企业的主要财务信息

□适用 √不适用

(3). 重要联营企业的主要财务信息

√适用 □不适用

单位：元 币种：人民币

	期末余额/ 本期发生额		期初余额/ 上期发生额	
	上海福缆海洋工程有限公司		上海福缆海洋工程有限公司	
流动资产	52,630,381.46		42,586,165.65	
非流动资产	55,636,700.96		53,346,773.13	
资产合计	108,267,082.42		95,932,938.78	
流动负债	47,366,267.28		55,519,381.60	
非流动负债				
负债合计	47,366,267.28		55,519,381.60	
少数股东权益				
归属于母公司股东权益	60,900,815.14		40,413,557.18	
按持股比例计算的净资产份额	27,405,366.81		25,696,937.97	
调整事项				
—商誉				
—内部交易未实现利润				

—其他				
对联营企业权益投资的账面价值				
存在公开报价的联营企业权益投资的公允价值				
营业收入	34,972,181.40		37,408,919.29	
净利润	-1,362,742.04		-792,727.19	
终止经营的净利润				
其他综合收益				
综合收益总额	-1,362,742.04		-792,727.19	
本年度收到的来自联营企业的股利				

其他说明
无

(4). 不重要的合营企业和联营企业的汇总财务信息

适用 不适用

(5). 合营企业或联营企业向本公司转移资金的能力存在重大限制的说明

适用 不适用

(6). 合营企业或联营企业发生的超额亏损

适用 不适用

(7). 与合营企业投资相关的未确认承诺

适用 不适用

(8). 与合营企业或联营企业投资相关的或有负债

适用 不适用

4、重要的共同经营

适用 不适用

5、在未纳入合并财务报表范围的结构化主体中的权益

未纳入合并财务报表范围的结构化主体的相关说明：

适用 不适用

6、其他

适用 不适用

十、与金融工具相关的风险

适用 不适用

本公司从事风险管理的目标是在风险和收益之间取得平衡，将风险对本公司经营业绩的负面影响降至最低水平，使股东和其他权益投资者的利益最大化。基于该风险管理目标，本公司风险管理的基本策略是确认和分析本公司面临的各种风险，建立适当的风险承受底线和进行风险管理，并及时可靠地对各种风险进行监督，将风险控制在限定的范围内。

本公司在日常活动中面临各种与金融工具相关的风险，主要包括信用风险、流动性风险及市场风险。管理层已审议并批准管理这些风险的政策，概括如下。

（一）信用风险

信用风险，是指金融工具的一方不能履行义务，造成另一方发生财务损失的风险。

1. 信用风险管理实务

（1）信用风险的评价方法

公司在每个资产负债表日评估相关金融工具的信用风险自初始确认后是否已显著增加。在确定信用风险自初始确认后是否显著增加时，公司考虑在无须付出不必要的额外成本或努力即可获得合理且有依据的信息，包括基于历史数据的定性和定量分析、外部信用风险评级以及前瞻性信息。公司以单项金融工具或者具有相似信用风险特征的金融工具组合为基础，通过比较金融工具在资产负债表日发生违约的风险与在初始确认日发生违约的风险，以确定金融工具预计存续期内发生违约风险的变化情况。

当触发以下一个或多个定量、定性标准时，公司认为金融工具的信用风险已发生显著增加：

- 1) 定量标准主要为资产负债表日剩余存续期违约概率较初始确认时上升超过一定比例；
- 2) 定性标准主要为债务人经营或财务情况出现重大不利变化、现存的或预期的技术、市场、经济或法律环境变化并将对债务人对公司的还款能力产生重大不利影响等。

（2）违约和已发生信用减值资产的定义

当金融工具符合以下一项或多项条件时，公司将该金融资产界定为已发生违约，其标准与已发生信用减值的定义一致：

- 1) 债务人发生重大财务困难；
- 2) 债务人违反合同中对债务人的约束条款；
- 3) 债务人很可能破产或进行其他财务重组；
- 4) 债权人出于与债务人财务困难有关的经济或合同考虑，给予债务人在任何其他情况下都不会做出的让步。

2. 预期信用损失的计量

预期信用损失计量的关键参数包括违约概率、违约损失率和违约风险敞口。公司考虑历史统计数据（如交易对手评级、担保方式及抵质押物类别、还款方式等）的定量分析及前瞻性信息，建立违约概率、违约损失率及违约风险敞口模型。

3. 金融工具损失准备期初余额与期末余额调节表详见本报告“第十节 财务报告 七、合并财务报表项目注释 4. 应收票据、5. 应收账款、8. 其他应收款和 10. 合同资产”之说明。

4. 信用风险敞口及信用风险集中度

本公司的信用风险主要来自货币资金和应收款项。为控制上述相关风险，本公司分别采取了以下措施。

(1) 货币资金

本公司将银行存款和其他货币资金存放于信用评级较高的金融机构，故其信用风险较低。

(2) 应收款项

本公司持续对采用信用方式交易的客户进行信用评估。根据信用评估结果，本公司选择与经认可的且信用良好的客户进行交易，并对其应收款项余额进行监控，以确保本公司不会面临重大坏账风险。

由于本公司的应收账款风险点分布于多个合作方和多个客户，截至 2023 年 6 月 30 日，本公司应收账款的 36.27%（2022 年 12 月 31 日：34.66%）源于余额前五名客户，本公司不存在重大的信用集中风险。

本公司所承受的最大信用风险敞口为资产负债表中每项金融资产的账面价值。

(二) 流动性风险

流动性风险，是指本公司在履行以交付现金或其他金融资产的方式结算的义务时发生资金短缺的风险。流动性风险可能源于无法尽快以公允价值售出金融资产；或者源于对方无法偿还其合同债务；或者源于提前到期的债务；或者源于无法产生预期的现金流量。

为控制该项风险，本公司综合运用票据结算、银行借款等多种融资手段，并采取长、短期融资方式适当结合，优化融资结构的方法，保持融资持续性与灵活性之间的平衡。本公司已从多家商业银行取得银行授信额度以满足营运资金需求和资本开支。

金融负债按剩余到期日分类

项 目	期末数				
	账面价值	未折现合同金额	1 年以内	1-3 年	3 年以上
银行借款	1,160,897,500.00	1,206,203,888.46	691,452,500.00	514,751,388.46	
应付票据	1,095,061,301.27	1,095,061,301.27	1,095,061,301.27		
应付账款	1,043,260,128.55	1,043,260,128.55	1,043,260,128.55		
其他应付款	20,145,899.43	20,145,899.43	20,145,899.43		
租赁负债	19,525,129.58	21,243,241.33	7,824,952.57	13,418,288.76	
小 计	3,338,889,958.83	3,385,914,459.04	2,857,744,781.82	528,169,677.22	

(续上表)

项 目	上年年末数				
	账面价值	未折现合同金额	1 年以内	1-3 年	3 年以上
银行借款	1,162,771,638.88	1,218,261,388.88	102,403,833.33	1,115,857,555.55	
应付票据	918,188,467.48	918,188,467.48	918,188,467.48		
应付账款	752,328,824.98	752,328,824.98	752,328,824.98		
其他应付款	16,856,888.94	16,856,888.94	16,856,888.94		
租赁负债	20,676,193.32	22,487,560.22	8,008,997.49	14,478,562.73	
小 计	2,870,822,013.60	2,928,123,130.50	1,797,787,012.22	1,130,336,118.28	

(三) 市场风险

市场风险，是指金融工具的公允价值或未来现金流量因市场价格变动而发生波动的风险。市场风险主要包括利率风险和外汇风险。

1. 利率风险

利率风险，是指金融工具的公允价值或未来现金流量因市场利率变动而发生波动的风险。固定利率的带息金融工具使本公司面临公允价值利率风险，浮动利率的带息金融工具使本公司面临现金流量利率风险。本公司根据市场环境来决定固定利率与浮动利率金融工具的比例，并通过定期审阅与监控维持适当的金融工具组合。本公司面临的现金流量利率风险主要与本公司以浮动利率计息的银行借款有关。

2. 外汇风险

外汇风险，是指金融工具的公允价值或未来现金流量因外汇汇率变动而发生波动的风险。本公司于中国内地经营，且主要活动以人民币计价。因此，本公司所承担的外汇变动市场风险不重大。

本公司期末外币货币性资产和负债情况详见本报告“第十节 财务报告 七、合并财务报表项目注释 82. 外币货币性项目”之说明。

十一、 公允价值的披露

1、 以公允价值计量的资产和负债的期末公允价值

√适用 □不适用

单位：元 币种：人民币

项目	期末公允价值
----	--------

	第一层次公允价值计量	第二层次公允价值计量	第三层次公允价值计量	合计
一、持续的公允价值计量				
(一) 交易性金融资产	121,324,051.60			121,324,051.60
1. 以公允价值计量且变动计入当期损益的金融资产	121,324,051.60			121,324,051.60
(1) 债务工具投资				
(2) 权益工具投资	114,709,676.60			114,709,676.60
(3) 衍生金融资产	6,614,375.00			6,614,375.00
2. 指定以公允价值计量且其变动计入当期损益的金融资产				
(1) 债务工具投资				
(2) 权益工具投资				
(二) 其他债权投资				
(三) 其他权益工具投资				
(四) 投资性房地产				
1. 出租用的土地使用权				
2. 出租的建筑物				
3. 持有并准备增值后转让的土地使用权				
(五) 生物资产				
1. 消耗性生物资产				
2. 生产性生物资产				
应收款项融资			36,385,426.86	36,385,426.86
持续以公允价值计量的资产总额	121,324,051.60		36,385,426.86	157,709,478.46
(六) 交易性金融负债				
1. 以公允价值计量且变动计入当期损益的金融负债				
其中：发行的交易性债券				
衍生金融负债				
其他				
2. 指定为以公允价值计量且变动计入当期损益的金融负债				
持续以公允价值计量的负债总额				
二、非持续的公允价值计量				
(一) 持有待售资产				



非持续以公允价值计量的资产总额				
非持续以公允价值计量的负债总额				

2、持续和非持续第一层次公允价值计量项目市价的确定依据

适用 不适用

对于交易性金融资产和其他非流动金融资产，采用市价确定其公允价值。

3、持续和非持续第二层次公允价值计量项目，采用的估值技术和重要参数的定性及定量信息

适用 不适用

4、持续和非持续第三层次公允价值计量项目，采用的估值技术和重要参数的定性及定量信息

适用 不适用

对于银行承兑汇票，采用票面金额确定其公允价值。

5、持续的第三层次公允价值计量项目，期初与期末账面价值间的调节信息及不可观察参数敏感性分析

适用 不适用

6、持续的公允价值计量项目，本期内发生各层级之间转换的，转换的原因及确定转换时点的政策

适用 不适用

7、本期内发生的估值技术变更及变更原因

适用 不适用

8、不以公允价值计量的金融资产和金融负债的公允价值情况

适用 不适用

9、其他

适用 不适用

十二、关联方及关联交易

1、本企业的母公司情况

适用 不适用

单位：万元 币种：人民币

母公司名称	注册地	业务性质	注册资本	母公司对本企业的持股比例 (%)	母公司对本企业的表决权比例 (%)
宁波东方集团有限公司	宁波	实业投资	5,000 万元	31.63	31.63

本企业的母公司情况的说明

无

本企业最终控制方是夏崇耀、袁黎雨夫妇。

其他说明：

无

2、本企业的子公司情况

本企业子公司的情况详见附注

适用 不适用

本公司的子公司情况详见本报告“第十节 财务报告 九、在其他主体中的权益”

3、本企业合营和联营企业情况

本企业重要的合营或联营企业详见附注

适用 不适用

联营企业名称	与本公司关系
上海福缆海洋工程有限公司	参股公司

本期与本公司发生关联方交易，或前期与本公司发生关联方交易形成余额的其他合营或联营企业情况如下

适用 不适用

4、其他关联方情况

适用 不适用

其他关联方名称	其他关联方与本企业关系
宁波华夏科技投资有限公司	公司高管持股的公司

其他说明

无

5、关联交易情况

(1). 购销商品、提供和接受劳务的关联交易

采购商品/接受劳务情况表

适用 不适用

出售商品/提供劳务情况表

适用 不适用

购销商品、提供和接受劳务的关联交易说明

适用 不适用

(2). 关联受托管理/承包及委托管理/出包情况

本公司受托管理/承包情况表：

适用 不适用

关联托管/承包情况说明

适用 不适用

本公司委托管理/出包情况表：

适用 不适用

关联管理/出包情况说明

适用 不适用

(3). 关联租赁情况

本公司作为出租方：

适用 不适用



本公司作为承租方：

适用 不适用

关联租赁情况说明

适用 不适用

(4). 关联担保情况

本公司作为担保方

适用 不适用

本公司作为被担保方

适用 不适用

单位：元 币种：人民币

担保方	担保金额	担保起始日	担保到期日	担保是否已经履行完毕
宁波东方集团有限公司	CNY 108,212,191.90	2019-12-02	2024-11-30	否
	GBP 456,793.60	2020-12-01	2026-05-19	否

关联担保情况说明

适用 不适用**(5). 关联方资金拆借**适用 不适用**(6). 关联方资产转让、债务重组情况**适用 不适用**(7). 关键管理人员报酬**适用 不适用

单位：万元 币种：人民币

项目	本期发生额	上期发生额
关键管理人员报酬	413.63	449.99

(8). 其他关联交易适用 不适用**6、关联方应收应付款项****(1). 应收项目**适用 不适用**(2). 应付项目**适用 不适用**7、关联方承诺**适用 不适用**8、其他**适用 不适用**十三、 股份支付****1、 股份支付总体情况**适用 不适用

2、以权益结算的股份支付情况

□适用 √不适用

3、以现金结算的股份支付情况

□适用 √不适用

4、股份支付的修改、终止情况

□适用 √不适用

5、其他

□适用 √不适用

十四、承诺及或有事项**1、重要承诺事项**

√适用 □不适用

资产负债表日存在的对外重要承诺、性质、金额

1. 截至 2023 年 6 月 30 日，子公司注册资本、实收资本及尚未缴付出资情况如下：

金额单位：万元

被投资单位	注册资本	实收资本	尚未缴付出资
东方海缆公司	CNY 20,000.00	CNY 10,000.00	CNY 10,000.00
广东东方公司	CNY 20,000.00	CNY 14,050.00	CNY 5,950.00
东方电缆欧洲公司	EUR 100.00	EUR 20.00	EUR 80.00

2. 截至 2023 年 6 月 30 日，联营企业认缴注册资本、实缴出资及尚未缴付出资情况如下：

金额单位：人民币万元

被投资单位	认缴注册资本	实缴出资	尚未缴付出资
上海福缆海洋工程有限公司	3,060.00	3,060.00	
浙江苍华海上风电科技有限公司	500.00	100.00	400.00
宁波广缆智慧能源有限公司	1051.05	1051.05	

3. 截至 2023 年 6 月 30 日，本公司开具的各类未到期的保函如下：

开证机构	保函类别	币种	保函金额	备注
兴业银行宁波分行	履约保函	CNY	505,595,053.27	
中国银行宁波科技支行	履约保函	CNY	442,705,046.46	
		EUR	14,003,341.72	
		GBP	456,793.60	存入保证金 214,382.70 元
		USD	604,638.55	
光大银行宁波分行	履约保函	CNY	196,794,902.72	
农业银行宁波小港支行	履约保函	CNY	201,306,790.50	
交通银行宁波高新区支行	履约保函	CNY	118,212,099.07	
建设银行宁波经济技术开发区支行	履约保函	CNY	49,026,949.60	
Euler Hermes SA	履约保函	EUR	24,936,523.47	
中信银行宁波北仑支行	履约保函	CNY	7,289,574.26	
宁波银行明州支行	履约保函	CNY	3,137,735.22	

4. 截至 2023 年 6 月 30 日，本公司开具的未到期的信用证如下：

开证银行	币种	信用证金额	备注
建设银行宁波经济技术开发区支行	EUR	45,000.00	
	USD	734,250.00	
宁波银行明州支行	EUR	1,950,000.00	
	USD	1,950,000.00	

5. 截至 2023 年 6 月 30 日，本公司未履行完毕的外汇买卖合同如下：

类别	买入币种	买入金额	卖出币种	卖出金额
远期结售汇	CNY	111,024,674.04	EUR	15,449,008.00
远期外汇买卖	USD	45,523,500.00	EUR	44,500,000.00

除上述事项外，截至资产负债表日，本公司不存在需要披露的重大承诺事项。

2、或有事项

(1). 资产负债表日存在的重要或有事项

适用 不适用

(2). 公司没有需要披露的重要或有事项，也应予以说明：

适用 不适用

3、其他

适用 不适用

十五、资产负债表日后事项

1、重要的非调整事项

适用 不适用

2、利润分配情况

适用 不适用

3、销售退回

适用 不适用

4、其他资产负债表日后事项说明

适用 不适用

十六、其他重要事项

1、前期会计差错更正

(1). 追溯重述法

适用 不适用

(2). 未来适用法

适用 不适用

2、债务重组

适用 不适用

3、资产置换

(1). 非货币性资产交换

适用 不适用

(2). 其他资产置换

适用 不适用

4、年金计划

适用 不适用

5、终止经营

适用 不适用

6、分部信息

(1). 报告分部的确定依据与会计政策

√适用 □不适用

公司以内部组织结构、管理要求、内部报告制度等为依据确定报告分部，以业务分部为基础确定报告分部，因相关业务系混合经营，资产总额和负债总额未进行分配。

(2). 报告分部的财务信息

√适用 □不适用

单位：元 币种：人民币

项目	陆缆系统	海缆系统	海洋工程	分部间抵销	合计
主营业务收入	1,821,752,840.23	1,656,315,307.51	206,046,076.34		3,684,114,224.08
主营业务成本	1,662,204,170.11	810,114,656.31	158,677,598.51		2,630,996,424.93

(3). 公司无报告分部的，或者不能披露各报告分部的资产总额和负债总额的，应说明原因

□适用 √不适用

(4). 其他说明

□适用 √不适用

7、其他对投资者决策有影响的重要交易和事项

√适用 □不适用

(一) 租赁

1. 公司作为承租人

(1) 使用权资产相关信息详见本报告“第十节 财务报告 七、合并财务报表项目注释 25. 使用权资产”之说明。

(2) 公司对短期租赁和低价值资产租赁的会计政策详见本报告“第十节 财务报告 五. 重要会计政策及会计估计 42. 租赁”之说明。计入当期损益的短期租赁费用和低价值资产租赁费用金额如下：

项目	本期数	上年同期数
短期租赁费用	683,783.23	423,571.48
合计	683,783.23	423,571.48

(3) 与租赁相关的当期损益及现金流

项 目	本期数	上年同期数
租赁负债的利息费用	56,767.09	135,015.56
与租赁相关的总现金流出	6,890,360.81	5,690,527.00

(4) 租赁负债的到期期限分析和相应流动性风险管理详见本报告“第十节 财务报告 十、与金融工具相关的风险”之说明。

2. 公司作为出租人

(1) 经营租赁

1) 租赁收入

项 目	本期数	上年同期数
租赁收入	2,889,581.42	480,381.91

2) 经营租赁资产

项 目	期末数	上年年末数
投资性房地产	17,811,921.17	18,970,671.31
小 计	17,811,921.17	18,970,671.31

经营租出固定资产详见本报告“第十节 财务报告 七、合并财务报表项目注释 20. 投资性房地产”之说明。

3) 根据与承租人签订的租赁合同，不可撤销租赁未来将收到的未折现租赁收款额

剩余期限	期末数	上年年末数
1 年以内	2,058,136.71	2,052,348.59
1-2 年	2,063,924.84	2,063,924.84
2-3 年	1,942,374.21	2,063,924.84
3-4 年	1,747,790.72	1,820,823.59
4-5 年	1,658,507.86	1,674,757.86
5 年以后	7,634,463.19	8,455,592.12
合 计	17,105,197.52	18,131,371.84

(三) 其他对投资者决策有影响的重要交易和事项

1. 2011 年 10 月 25 日，公司与宁波市北仑区土地开发整理储备中心签订《房屋拆迁及“退二进三”土地收购协议》，宁波市北仑区土地开发整理储备中心收购公司位于小港街道江南东路 968 号 13,089 平方米的国有土地使用权（工业用地）、地上建筑物、构筑物及其他附属物。其

中涉及公用道路拆迁所及土地面积 1,768.24 平方米，涉及“退二进三”的土地面积 11,320.76 平方米。

2012 年 1 月 31 日，公司以挂牌价 25,030,289.00 元的价格竞得上述重新挂牌出让的“退二进三”的土地使用权 11,320.76 平方米（商服用地）。

对上述拍回的 11,320.76 平方米土地使用权，公司以重置竞拍价 25,610,289.00 元加税费 750,908.67 元扣除“退二进三”不动产补偿账面净收益 8,509,950.61 元后的价值（计 17,851,247.06 元）入账。对上述土地上公司仍暂时继续使用的建筑物，公司按竞拍日账面价值 4,369,338.38 元予以保留，并同时以相同的金额保留“退二进三”补偿款（账列其他应付款），待该等建筑物实际进行清理或拆除时予以转销。

截至本财务报表批准报出日，上述拍回的 11,320.76 平方米土地使用权尚未办妥土地使用权证。

8、其他

适用 不适用

十七、 母公司财务报表主要项目注释

1、 应收账款

(1). 按账龄披露

适用 不适用

单位：元 币种：人民币

账龄	期末账面余额
1 年以内	
其中：1 年以内分项	
一年以内	2,513,091,796.90
1 年以内小计	2,513,091,796.90
1 至 2 年	638,943,192.90
2 至 3 年	93,877,638.37
3 年以上	
3 至 4 年	19,036,119.66
4 至 5 年	5,231,346.54
5 年以上	1,088,433.91
合计	3,271,268,528.28

(2). 按坏账计提方法分类披露

适用 不适用

单位：元 币种：人民币

类别	期末余额			期初余额		
	账面余额	坏账准备	账面	账面余额	坏账准备	账面



	金额	比例 (%)	金额	计提比例 (%)	价值	金额	比例 (%)	金额	计提比例 (%)	价值
按单项计提坏账准备										
其中：										
按组合计提坏账准备	3,271,268,528.28	100.00	247,602,371.36	7.57	3,023,666,156.92	2,512,131,127.10	100.00	189,998,365.14	7.56	2,322,132,761.96
其中：										
按组合计提坏账准备	3,271,268,528.28	100.00	247,602,371.36	7.57	3,023,666,156.92	2,512,131,127.10	100.00	189,998,365.14	7.56	2,322,132,761.96
合计	3,271,268,528.28	/	247,602,371.36	/	3,023,666,156.92	2,512,131,127.10	/	189,998,365.14	/	2,322,132,761.96

按单项计提坏账准备：

适用 不适用

按组合计提坏账准备：

适用 不适用

组合计提项目：按组合计提坏账准备

单位：元 币种：人民币

名称	期末余额		
	应收账款	坏账准备	计提比例 (%)

1 年以内	2,513,091,796.90	125,654,589.85	5.00
1-2 年	638,943,192.90	63,894,319.29	10.00
2-3 年	93,877,638.37	37,551,055.35	40.00
3-4 年	19,036,119.66	15,228,895.73	80.00
4-5 年	5,231,346.54	4,185,077.23	80.00
5 年以上	1,088,433.91	1,088,433.91	100.00
合计	3,271,268,528.28	247,602,371.36	7.57

按组合计提坏账的确认标准及说明：

适用 不适用

如按预期信用损失一般模型计提坏账准备，请参照其他应收款披露：

适用 不适用

(3). 坏账准备的情况

适用 不适用

单位：元 币种：人民币

类别	期初余额	本期变动金额				期末余额
		计提	收回或转回	转销或核销	其他变动	
单项计提坏账准备						
按组合计提坏账准备	189,998,365.14	57,604,006.22				247,602,371.36
合计	189,998,365.14	57,604,006.22				247,602,371.36

其中本期坏账准备收回或转回金额重要的：

适用 不适用

(4). 本期实际核销的应收账款情况

适用 不适用

(5). 按欠款方归集的期末余额前五名的应收账款情况

适用 不适用

单位名称	期末余额	占应收账款期末余额合计数的比例(%)	坏账准备期末余额
客户一	491,176,999.33	15.01	24,558,849.97
客户二	205,923,829.15	6.29	25,427,131.58
客户三	187,109,750.19	5.72	35,113,129.70
客户四	177,752,202.93	5.43	17,538,480.87
客户五	136,645,312.52	4.18	6,832,265.63
小计	1,198,608,094.12	36.64	109,469,857.75

(6). 因金融资产转移而终止确认的应收账款

适用 不适用

(7). 转移应收账款且继续涉入形成的资产、负债金额

适用 不适用

其他说明：

适用 不适用

2、其他应收款

项目列示

适用 不适用

单位：元 币种：人民币

项目	期末余额	期初余额
应收利息		
应收股利		
其他应收款	36,756,875.07	37,766,266.09
合计	36,756,875.07	37,766,266.09

其他说明：

适用 不适用

应收利息

(1). 应收利息分类

适用 不适用

(2). 重要逾期利息

适用 不适用

(3). 坏账准备计提情况

适用 不适用

其他说明：

适用 不适用

(4). 应收股利

适用 不适用

(5). 重要的账龄超过 1 年的应收股利

适用 不适用

(6). 坏账准备计提情况

适用 不适用

其他说明：

适用 不适用

其他应收款

(7). 按账龄披露

适用 不适用

单位：元 币种：人民币

账龄	期末账面余额
1 年以内	

其中：1 年以内分项	
一年以内	29,796,288.84
1 年以内小计	29,796,288.84
1 至 2 年	8,039,885.70
2 至 3 年	1,777,130.36
3 年以上	
3 至 4 年	629,526.60
4 至 5 年	111,600.00
5 年以上	546,500.00
合计	40,900,931.50

(8). 按款项性质分类

√适用 □不适用

单位：元 币种：人民币

款项性质	期末账面余额	期初账面余额
押金保证金	37,683,115.13	51,098,314.11
其他	3,217,816.37	6,156,031.09
应收出口退税款		2,111,283.82
合计	40,900,931.50	59,365,629.02

(9). 坏账准备计提情况

□适用 □不适用

单位：元 币种：人民币

坏账准备	第一阶段	第二阶段	第三阶段	合计
	未来12个月预期信用损失	整个存续期预期信用损失(未发生信用减值)	整个存续期预期信用损失(已发生信用减值)	
2023年1月1日余额	1,514,318.71	754,417.96	6,114,544.92	8,383,281.59
2023年1月1日余额在本期				
--转入第二阶段	-410,195.07	410,195.07		
--转入第三阶段		-180,136.74	180,136.74	
--转回第二阶段				
--转回第一阶段				
本期计提	377,490.02	-174,710.64	-4,442,004.54	-4,239,225.16
本期转回				
本期转销				
本期核销				
其他变动				
2023年6月30日余额	1,489,814.44	803,988.57	1,850,253.42	4,144,056.43

对本期发生损失准备变动的其他应收款账面余额显著变动的情况说明：

□适用 √不适用

本期坏账准备计提金额以及评估金融工具的信用风险是否显著增加的采用依据：

适用 不适用

(10). 坏账准备的情况

适用 不适用

单位：元 币种：人民币

类别	期初余额	本期变动金额				期末余额
		计提	收回或转回	转销或核销	其他变动	
单项计提坏账准备						
按组合计提坏账准备	9,051,401.79	-4,907,345.36				4,144,056.43
合计	9,051,401.79	-4,907,345.36				4,144,056.43

其中本期坏账准备转回或收回金额重要的：

适用 不适用

(11). 本期实际核销的其他应收款情况

适用 不适用

其他应收款核销说明：

适用 不适用

(12). 按欠款方归集的期末余额前五名的其他应收款情况

适用 不适用

单位：元 币种：人民币

单位名称	款项的性质	期末余额	账龄	占其他应收款期末余额合计数的比例(%)	坏账准备期末余额
单位一	押金保证金	4,060,000.00	1年以内	9.93	203,000.00
	押金保证金	2,500.00	3-4年	0.01	2,000.00
单位二	押金保证金	3,380,411.00	1年以内	8.26	169,020.55
单位三	押金保证金	625,636.64	1年以内	1.53	31,281.83
	押金保证金	1,500,000.00	1-2年	3.67	150,000.00
	押金保证金	110,779.00	2-3年	0.27	44,311.60
单位四	押金保证金	1,880,000.00	1年以内	4.60	94,000.00
单位五	押金保证金	1,000,000.00	1年以内	2.44	50,000.00
	押金保证金	800,000.00	1-2年	1.96	80,000.00
合计	/	13,359,326.64	/	32.66	823,613.98

(13). 涉及政府补助的应收款项

适用 不适用

(14). 因金融资产转移而终止确认的其他应收款

适用 不适用

(15). 转移其他应收款且继续涉入形成的资产、负债金额

□适用 √不适用

其他说明：

□适用 √不适用

3、长期股权投资

√适用 □不适用

单位：元 币种：人民币

项目	期末余额			期初余额		
	账面余额	减值准备	账面价值	账面余额	减值准备	账面价值
对子公司投资	360,632,072.28		360,632,072.28	310,132,072.28		310,132,072.28
对联营、合营企业投资	11,503,826.78		11,503,826.78	245,000.00		245,000.00
合计	372,135,899.06		372,135,899.06	310,377,072.28		310,377,072.28

(1) 对子公司投资

√适用 □不适用

单位：元 币种：人民币

被投资单位	期初余额	本期增加	本期减少	期末余额	本期计提减值准备	减值准备期末余额
东方海工公司	118,652,872.28			118,652,872.28		
东方海缆公司	100,000,000.00			100,000,000.00		
广东东方公司	90,000,000.00	50,500,000.00		140,500,000.00		
东方电缆欧洲公司	1,479,200.00			1,479,200.00		
合计	310,132,072.28	50,500,000.00		360,632,072.28		

(2) 对联营、合营企业投资

√适用 □不适用

单位：元 币种：人民币

投资单位	期初余额	本期增减变动								期末余额	减值准备期末余额
		追加投资	减少投资	权益法下确认的投资损益	其他综合收益调整	其他权益变动	宣告发放现金股利或利润	计提减值准备	其他		

一、合营企业										
小计										
二、联营企业										
宁波广缆智慧能源有限公司	245,000.00	10,265,500.00							10,510,500.00	
浙江苍海上风电科技有限公司		1,000,000.00		-6,673.22					993,326.78	
小计	245,000.00	11,265,500.00		-6,673.22					11,503,826.78	
合计	245,000.00	11,265,500.00		-6,673.22					11,503,826.78	

其他说明：

□适用 √不适用

4、营业收入和营业成本**(1) 营业收入和营业成本情况**

√适用 □不适用

单位：元 币种：人民币

项目	本期发生额		上期发生额	
	收入	成本	收入	成本
主营业务	3,672,311,280.97	2,636,936,790.16	3,847,083,261.85	2,947,842,613.78
其他业务	2,287,436.06	513,077.68	507,167.49	323,456.62
合计	3,674,598,717.03	2,637,449,867.84	3,847,590,429.34	2,948,166,070.40

(2) 合同产生的收入情况

□适用 √不适用

(3). 履约义务的说明

□适用 √不适用

(4). 分摊至剩余履约义务的说明

□适用 √不适用

其他说明：

无

5、 投资收益

√适用 □不适用

单位：元 币种：人民币

项目	本期发生额	上期发生额
成本法核算的长期股权投资收益		38,864,270.81
权益法核算的长期股权投资收益	-6,673.22	
交易性金融资产在持有期间的投资收益	885,161.28	1,932,903.21
应收款项融资贴现损失	-158,166.15	-700,756.70
合计	720,321.91	40,096,417.32

其他说明：

无

6、 其他

□适用 √不适用

十八、 补充资料**1、 当期非经常性损益明细表**

√适用 □不适用

单位：元 币种：人民币

项目	金额	说明
非流动资产处置损益	-199,974.52	
计入当期损益的政府补助，但与公司正常经营业务密切相关，符合国家政策规定、按照一定标准定额或定量持续享受的政府补助除外	7,890,921.08	
除同公司正常经营业务相关的有效套期保值业务外，持有交易性金融资产、衍生金融资产、交易性金融负债、衍生金融负债产生的公允价值变动损益，以及处置交易性金融资产、衍生金融资产、交易性金融负债、衍生金融负债和其他债权投资取得的投资收益	5,581,935.44	
除上述各项之外的其他营业外收入和支出	-666,731.42	

减：所得税影响额	1,980,977.66	
合计	10,625,172.92	

对公司根据《公开发行证券的公司信息披露解释性公告第 1 号——非经常性损益》定义界定的非经常性损益项目，以及把《公开发行证券的公司信息披露解释性公告第 1 号——非经常性损益》中列举的非经常性损益项目界定为经常性损益的项目，应说明原因。

适用 不适用

2、净资产收益率及每股收益

适用 不适用

报告期利润	加权平均净资产收益率（%）	每股收益	
		基本每股收益	稀释每股收益
归属于公司普通股股东的净利润	10.73	0.90	0.90
扣除非经常性损益后归属于公司普通股股东的净利润	10.55	0.88	0.88

3、境内外会计准则下会计数据差异

适用 不适用

4、其他

适用 不适用

董事长：夏崇耀

董事会批准报送日期：2023 年 8 月 4 日

修订信息

适用 不适用