



PEACEBIRD

太平鸟

宁波太平鸟时尚服饰股份有限公司

NINGBO PEACEBIRD FASHION COMPANY LIMITED

2023 年半年度报告

2023 SEMI ANNUAL REPORT

( 证券代码: 603877.SH 证券简称: 太平鸟 )

( 债券代码: 113627.SH 债券简称: 太平转债 )



PEACEBIRD  
WOMEN

PEACEBIRD  
MEN

LEDiN

mini peace

2023年8月22日

## 重要提示

一、本公司董事会、监事会及董事、监事、高级管理人员保证半年度报告内容的真实性、准确性、完整性，不存在虚假记载、误导性陈述或重大遗漏，并承担个别和连带的法律责任。

二、公司全体董事出席董事会会议。

三、本半年度报告未经审计。

四、公司负责人张江平、主管会计工作负责人王青林及会计机构负责人（会计主管人员）林威声明：保证半年度报告中财务报告的真实、准确、完整。

五、董事会决议通过的本报告期利润分配预案或公积金转增股本预案

不适用

六、前瞻性陈述的风险声明

适用 不适用

本报告中所涉及的未来计划、发展战略等前瞻性描述不构成公司对投资者的实质承诺，敬请投资者注意投资风险。

七、是否存在被控股股东及其他关联方非经营性占用资金情况

否

八、是否存在违反规定决策程序对外提供担保的情况？

否

九、是否存在半数以上董事无法保证公司所披露半年度报告内容的真实性、准确性和完整性

否

十、重大风险提示

公司已在本报告中详细描述可能存在的风险，敬请投资者予以关注，详见第三节“管理层讨论与分析”中可能面对的风险等相关内容。

十一、其他

适用 不适用

## 目录

第一节	释义.....	4
第二节	公司简介和主要财务指标.....	5
第三节	管理层讨论与分析.....	8
第四节	公司治理.....	26
第五节	环境与社会责任.....	28
第六节	重要事项.....	29
第七节	股份变动及股东情况.....	39
第八节	优先股相关情况.....	45
第九节	债券相关情况.....	46
第十节	财务报告.....	48

备查文件目录	载有公司负责人、主管会计工作负责人、会计机构负责人（会计主管人员）签名并盖章的财务报表。
	报告期内公开披露过的所有公司文件的正本及公告的原稿。

## 第一节 释义

在本报告书中，除非文义另有所指，下列词语具有如下含义：

常用词语释义		
太平鸟、公司、本公司	指	宁波太平鸟时尚服饰股份有限公司。
太平鸟集团	指	太平鸟集团有限公司，公司的控股股东。
直营模式、直营店	指	指由公司直接经营、投资、管理各个零售点的经营形态。直营模式包括线下的自营、联销及线上的电商销售。直营模式的线下门店称为直营店。
加盟模式、加盟店	指	公司通过与具有一定资质的企业或个人签订加盟合同，授予其在一定时间和地域范围内通过开设加盟店销售公司商品的权利。加盟销售模式为行业内广泛采用的销售模式。加盟模式的线下门店称为加盟店。
零售额	指	门店、商家销售商品给最终消费者的含税交易额。

注：本报告中部分表格中单项之和与合计数在尾数上如有差异，系四舍五入造成。

## 第二节 公司简介和主要财务指标

### 一、公司信息

公司的中文名称	宁波太平鸟时尚服饰股份有限公司
公司的中文简称	太平鸟
公司的外文名称	Ningbo Peacebird Fashion Co., Ltd.
公司的外文名称缩写	Peacebird
公司的法定代表人	张江平

### 二、联系人和联系方式

	董事会秘书	证券事务代表
姓名	王青林	范盈颖
联系地址	宁波市新晖南路258号	宁波市新晖南路258号
电话	0574-56706588	0574-56706588
传真	0574-56225671	0574-56225671
电子信箱	board@peacebird.com	board@peacebird.com

### 三、基本情况变更简介

公司注册地址	浙江省宁波市海曙区环城西路南段826号
公司注册地址的历史变更情况	不适用
公司办公地址	宁波市新晖南路258号
公司办公地址的邮政编码	315000
公司网址	www.peacebird.com
电子信箱	board@peacebird.com
报告期内变更情况查询索引	不适用

### 四、信息披露及备置地点变更情况简介

公司选定的信息披露报纸名称	《上海证券报》《中国证券报》《证券时报》《证券日报》
登载半年度报告的网站地址	www.sse.com.cn
公司半年度报告备置地点	公司董事会办公室
报告期内变更情况查询索引	不适用

### 五、公司股票简况

股票种类	股票上市交易所	股票简称	股票代码	变更前股票简称
A股	上海证券交易所	太平鸟	603877	-

### 六、其他有关资料

适用 不适用

## 七、公司主要会计数据和财务指标

## (一) 主要会计数据

单位：元 币种：人民币

主要会计数据	本报告期 (1-6月)	上年同期	本报告期比上年同期增减 (%)
营业收入	3,601,386,812.44	4,196,865,455.78	-14.19
归属于上市公司股东的净利润	250,753,164.64	133,310,240.28	88.10
归属于上市公司股东的扣除非经常性损益的净利润	178,464,771.82	5,219,576.87	3,319.14
经营活动产生的现金流量净额	281,331,806.58	-207,761,522.07	不适用
	本报告期末	上年度末	本报告期末比上年末增减 (%)
归属于上市公司股东的净资产	4,346,884,529.13	4,142,746,096.70	4.93
总资产	7,459,086,219.30	8,551,052,163.25	-12.77

## (二) 主要财务指标

主要财务指标	本报告期 (1-6月)	上年同期	本报告期比上年同期增减(%)
基本每股收益(元/股)	0.53	0.28	89.29
稀释每股收益(元/股)	0.53	0.28	89.29
扣除非经常性损益后的基本每股收益(元/股)	0.38	0.01	3,700.00
加权平均净资产收益率(%)	5.87	3.11	增加2.76个百分点
扣除非经常性损益后的加权平均净资产收益率(%)	4.18	0.12	增加4.06个百分点

公司主要会计数据和财务指标的说明

适用 不适用

## 八、境内外会计准则下会计数据差异

适用 不适用

## 九、非经常性损益项目和金额

适用 不适用

单位：元 币种：人民币

非经常性损益项目	金额	附注(如适用)
非流动资产处置损益	-302,154.67	
计入当期损益的政府补助,但与公司正常经营业务密切相关,符合国家政策规定、按照一定标准定额或定量持续享受的政府补助除外	85,352,755.33	
除同公司正常经营业务相关的有效套期保值业务外,持有交易性金融资产、衍生金融资产、交易性金融负债、衍生金融负债产生的公允价值变动损益,以及处置交易性金融资产、衍生金融资产、交易性金融负债、衍生金融负债和其他债权投资取得的投资收益	15,428,108.88	

单独进行减值测试的应收款项、合同资产减值准备转回	248,065.21	
除上述各项之外的其他营业外收入和支出	-4,278,648.55	
其他符合非经常性损益定义的损益项目	-47,444.07	系注销子公司产生的所得税费用调整，参见附注七、76
减：所得税影响额	24,112,289.31	
少数股东权益影响额（税后）		
合计	72,288,392.82	

对公司根据《公开发行证券的公司信息披露解释性公告第1号——非经常性损益》定义界定的非经常性损益项目，以及把《公开发行证券的公司信息披露解释性公告第1号——非经常性损益》中列举的非经常性损益项目界定为经常性损益的项目，应说明原因。

适用 不适用

#### 十、其他

适用 不适用

### 第三节 管理层讨论与分析

#### 一、报告期内公司所属行业及主营业务情况说明

##### (一) 主营业务：聚焦时尚品牌发展，创中国青年首选品牌

公司是一家以顾客为中心的时尚品牌零售公司，致力于成为中国青年的首选时尚品牌。

公司聚焦多品牌发展矩阵，各品牌面向不同年龄、风格、生活态度的细分客群，优势互补，满足当代年轻人的多元化需求。公司主要品牌如下：

#### 1. PEACEBIRD WOMEN 太平鸟女装



太平鸟女装（PEACEBIRD WOMEN）

创立于 2001 年

时尚、品质、有独立追求

25-35岁都市女性



## 2. PEACEBIRD MEN 太平鸟男装



太平鸟男装 ( PEACEBIRD MEN )

创立于 1996 年

时尚、品质、有个性态度

25-35岁都市男性

## 3. LEDiN 乐町少女装



**LEDiN**

乐町少女装 ( LEDiN )

创立于 2008 年

甜美、精致、俏皮率真

16-26岁元气少女

#### 4.mini peace 太平鸟童装



**mini peace**

太平鸟童装 ( mini peace )

创立于 2011 年

时尚、精致、舒适童趣

12岁以下儿童

#### (二) 经营模式：积极拥抱创新，创造顾客价值

公司经营模式以消费者价值创造为核心，积极拥抱数字化零售创新，打通商品开发、生产供应和商品零售等各个环节，为顾客提供高品质的时尚商品和愉悦、便捷的购物体验。



### 1. 数据驱动的商品开发模式

公司以数据驱动商品开发的整个流程，积极探索应用大数据、人工智能等技术手段洞察消费者需求，更加精确识别流行趋势。商品开发以消费者需求为核心，以市场趋势、消费者洞察、销售数据等为指引，数字赋能提高商品开发精准度，提供最符合当下消费者需求的商品，不断满足消费者对时尚的需求。

### 2. 全网协同的立体零售模式

公司不断完善直营门店、加盟门店、传统电商等零售渠道，积极探索社交零售新渠道，通过抖音、小红书等受当下年轻人欢迎的方式与消费者互动，打造极致的零售体验，提高消费者品牌粘性，以年轻消费者喜欢的方式，全渠道提供让消费者惊喜的时尚商品。

### 3. 快速柔性的生产供应模式

公司拥有完备的供应商管理制度和供应商分级资源库，全新的 SCM 供应商管理系统已投入使用，生产供应的全部流程都由专职管理部门进行跟踪管理。公司与供应商高度协同，战略供应商深度参与商品开发打样、追单生产等环节，不断提升生产供应效率。公司持续打造快速柔性的生产供应模式，实现快速开发、快速打样、快速生产，快速为消费者提供所需的时尚商品。

## （三）行业情况说明

根据《国民经济行业分类》，公司所处的行业为纺织服装、服饰业，行业代码为 C18。

### 1. 经济运行回升向好，消费潜力仍待释放

根据国家统计局数据，2023 年上半年国内生产总值（GDP）同比增长 5.5%，其中一季度同比增长 4.5%，二季度同比增长 6.3%。全国社会消费品零售总额 227,588 亿元，同比增长 8.2%，其中服装、鞋帽、针纺织品类零售总额为 6,834 亿元，同比增长 12.8%。随着下半年促进发展的积极因素累积增多，消费活力持续提升，服饰消费景气度有望进一步回升。

### 2. 存量市场加速整合，两极分化趋势明显

随着社会环境发展和代际传递影响消费者的需求变迁，消费者趋于在不确定性中寻求更大的价值。一方面，消费者将对有明显品牌溢价、鲜明产品风格、重工重料的产品付费意愿提升；另一方面，消费者对质价比的极致需求将推动低端市场向规模大、效率高、技术强的品牌整合集中。

### 3. 回归本质精益经营，修炼内功提质增效

中国服装行业已从外延扩张式为主的快速发展阶段步入内生式为主的优化发展阶段，企业修炼内功，提高抗风险能力，才能在“变局”中赢得底气。回归行业本质，拼内功、做深品牌和产品，正成为行业共识。通过组织变革、流程再造、人才激活、数字化转型等方式，围绕品牌力、产品力、渠道力、供应链能力等加强深耕和精细化运营，不断提升品牌价值和经营质量，保证品牌更稳健、可持续增长。

## 二、报告期内核心竞争力分析

√适用 □不适用

### （一）品牌：致力成为“中国青年的首选时尚品牌”

公司热爱和聚焦在青年时尚，从年龄、性格特征、价位区间、应用场景等多维度区分目标客群，打造时尚品牌矩阵。多品牌组合有效覆盖中国年轻时尚消费群体，同时公司聚焦打造高顾客口碑，增强顾客对品牌的粘性，不断满足年轻消费者对时尚的需求。

### （二）商品：数据驱动商品供应全链路变革

公司聚焦以顾客为中心，以数据为驱动，全面打通设计、生产、物流、营销等核心环节的货品供应全链路。在设计端，将多个运营平台数据智能分析，捕捉流行趋势和消费者需求，提高商品设计的精准度；在生产端，引入人工智能预估货品需求，持续精进柔性生产供应体系，快速生产出时尚好商品；在营销端，通过数据支持促进商品在店铺快速、高效流通，线上大数据支持推进高品质、精准营销。公司有序推进商品设计研发和供应链联动的快反机制，向消费者提供具有领先时尚和领先品质的商品，同时拉升货品存货周转，提升经营效率。

### （三）零售：全面拥抱新零售，打造极致购物体验

公司聚焦当代年轻消费者群体，在年轻消费者聚集度高的地方加大渠道资源投入，提高消费者的购物便利性，打造极致的购物体验。公司线下发力购物中心、百货商场等渠道，全面提升体验感，营造更开放的顾客互动氛围，将门店打造为一个个顾客社区。线上推进传统电商业务占比提升，同时积极推进小程序、抖音等社交零售新渠道，为顾客提供更加丰富多元的购物选择；在小红书、B 站等当代青年人偏爱的新流量平台上，创建新奇有趣的互动内容，精准营销不同的圈层人群。

## 三、经营情况的讨论与分析

### ◆ 聚焦产品力提升，全新 ICE PEACE™凉感科技面料上线

以“瞬间清凉”为主题，太平鸟夏季凉感秀在海南惊艳呈现。太平鸟旗下四大品牌——太平鸟女装（PEACEBIRD WOMEN）、太平鸟男装（PEACEBIRD MEN）、乐町（LEDiN）、太平鸟童装（mini peace）携手联动，将舞台搬入广袤自然，以丰沛创意与想象力演绎全新凉感系列作品。新作采用太平鸟研发的 ICE PEACE™凉感科技系统，将领先科技、卓越性能和先锋设计巧妙融合，重塑夏日着装体验，为沁凉一夏奏响轻快序曲。



太平鸟男装自研科技面料——威化冰肌棉 2.0，迭代升级后更强悍的吸湿排汗性能，用酷爽舒适感延续自由的丹宁态度。太平鸟女装夏季凉感薄荷冰肌纱面料，更结合航天 PCM 黑科技，即便长时间外出，也能享受持久的凉爽舒适。乐町“夏日小凉风”系列，通过凉感科技面料和凉感色彩的加持，带来了体感和视觉上的双重降温。太平鸟童装凉感速干面料实现凉感速干、凉感防晒、凉感抑菌三重功能，用健康舒适的凉感唤醒孩子们的夏日运动时尚。



◆ 做强连衣裙核心品类，致力于为年轻消费者提供更多时尚惊喜

太平鸟女装夏季品质连衣裙，场景自由切换，尽情释放个性之美。乐町正式官宣原创国潮虚拟偶像集原美为乐町连衣裙体验官，实体美裙与虚拟偶像相遇，瞬间激发时尚能量。太平鸟童装夏季连衣裙原创手工定制立体花型设计，独具匠心，勾勒甜甜的公主梦。



### ◆ 公司重大变革稳步推进，经营质量逐渐改善

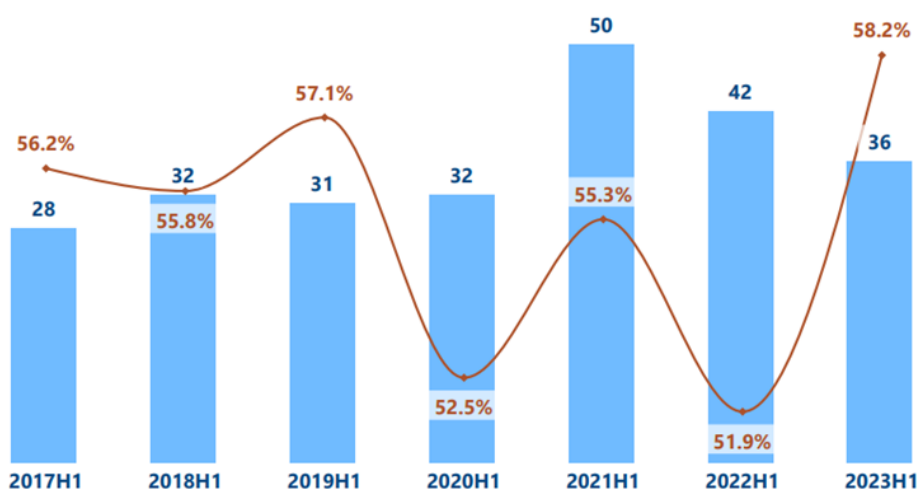
2023 年是公司重大组织变革之元年。公司坚定变革战略方向，持续强化品牌力，提升产品力和零售力，充分激发组织活力，致力于不断提升品牌价值和经营质量。

报告期内，公司强化太平鸟品牌的统一化管理，严格管控新品折率，规范老品消化渠道，主动优化调整低效门店。虽然上半年零售额有所下滑，但是零售折率持续提升，相应销售毛利率同比增加 6.3 个百分点；同时，公司持续推进降本控费，各项费用合计同比下降 15.1%，扣非净利润显著回升，经营质量逐渐改善。

#### 半年度营业收入及毛利率

单位：亿元

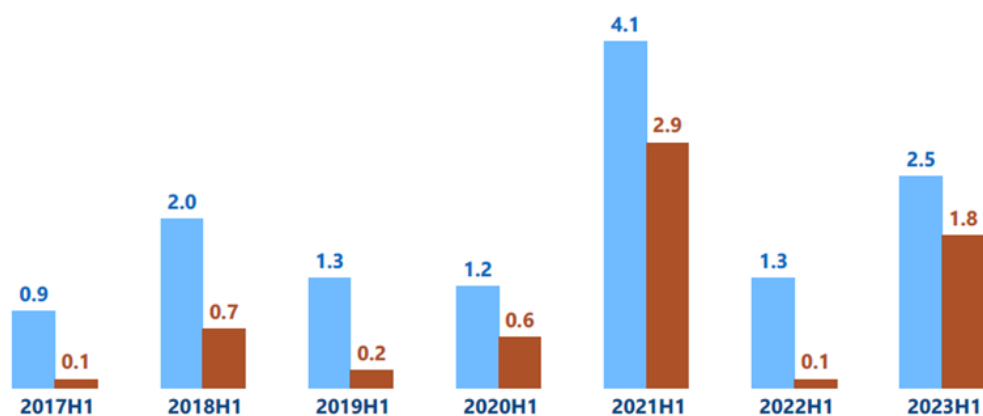
● 营业收入 ● 毛利率



#### 半年度归母净利润

单位：亿元

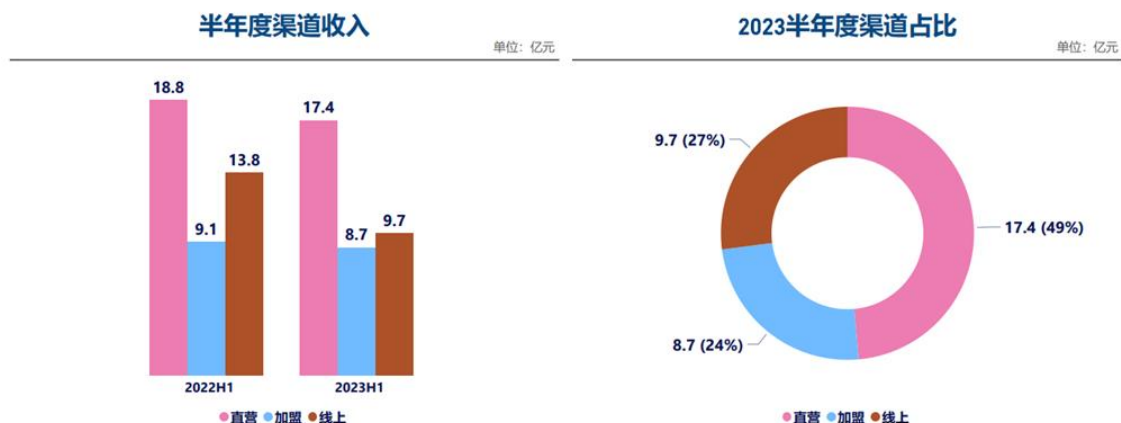
● 归母净利润 ● 扣非净利润



### ◆ 渠道结构持续优化，主动调整低效门店

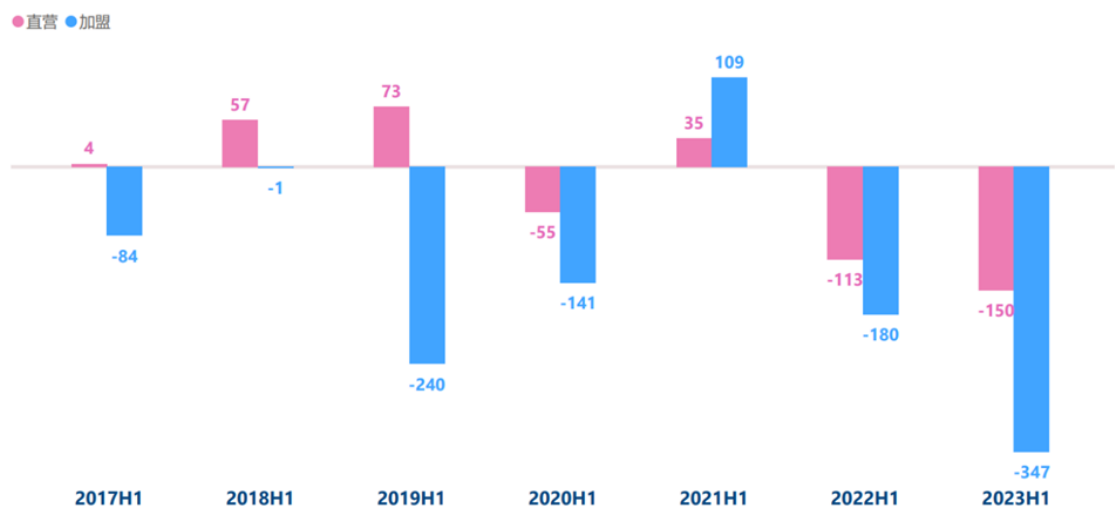


改变过往渠道规模增长策略，公司更加聚焦门店经营质量提升和盈利能力改善，主动关闭低效门店，经营重点转向提升终端品牌形象和门店坪效。同时更加清晰渠道的价值定位和经营拓展重点区域，为公司未来高质量增长调整好渠道结构和明确渠道战略方向。



#### 渠道净拓情况

单位: 家

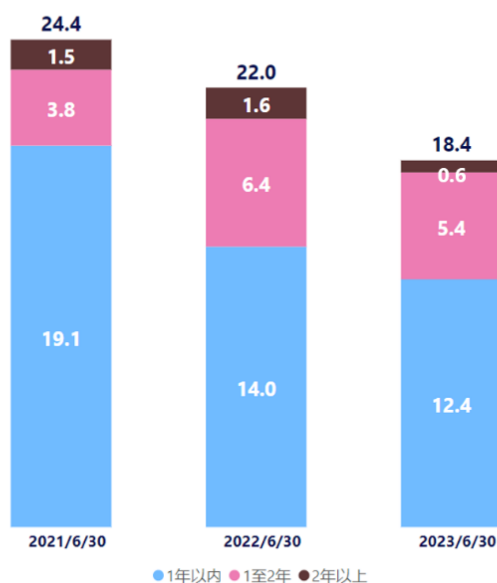


#### ◆ 持续加强库存管控，降低公司经营风险

报告期末，公司库存商品原值 18.4 亿元，同比降低 3.7 亿元，降幅 16.6%。公司持续推进库存管理，一方面加强商品产销计划性管控，新品库存得到优化；另一方面，强化过季老品的消化处理专项机制，老品库存得到改善。

库存商品库龄结构

单位：亿元



报告期内公司经营情况的重大变化，以及报告期内发生的对公司经营情况有重大影响和预计未来会有重大影响的事项

适用 不适用

#### 四、报告期内主要经营情况

##### (一) 主营业务分析

##### 1 财务报表相关科目变动分析表

单位：元 币种：人民币

科目	本期数	上年同期数	变动比例 (%)
营业收入	3,601,386,812.44	4,196,865,455.78	-14.19
营业成本	1,504,185,285.42	2,019,140,990.76	-25.50
销售费用	1,349,807,495.70	1,664,222,004.13	-18.89
管理费用	286,652,443.98	305,860,667.91	-6.28
财务费用	26,066,561.81	36,051,597.96	-27.70
研发费用	87,755,509.32	55,649,865.87	57.69
经营活动产生的现金流量净额	281,331,806.58	-207,761,522.07	不适用
投资活动产生的现金流量净额	-287,731,080.05	365,357,445.39	-178.75
筹资活动产生的现金流量净额	-286,090,678.10	-736,614,200.12	不适用

营业收入变动原因说明：主要是本期公司零售额下降所致。

营业成本变动原因说明：主要是营业收入下降带来营业成本相应下降，营业成本下降幅度大于营业收入的主要原因为零售折率的提升。

销售费用变动原因说明：主要受门店数量及营业收入减少等影响，直营薪酬、商场店铺费、租赁装修费、广告宣传费等同比下降。

财务费用变动原因说明：主要是本期银行利息收入增加及租赁负债利息支出减少。

研发费用变动原因说明：主要是本期职工薪酬及设计费支出增加。

经营活动产生的现金流量净额变动原因说明：主要是本期支付的各项税费、职工薪酬及日常费用等同比减少。

投资活动产生的现金流量净额变动原因说明：主要是本期理财产品购买净增加。

筹资活动产生的现金流量净额变动原因说明：主要是本期股利尚未支付，分配股利支付的现金流出减少。

## 2 本期公司业务类型、利润构成或利润来源发生重大变动的详细说明

适用 不适用

### 行业经营性信息分析：

年初至报告期末，公司主要经营信息分析：

#### 1、公司主营业务分行业情况

单位：元 币种：人民币

行业	营业收入	营业成本	毛利率 (%)	营业收入比上年增减 (%)	营业成本比上年增减 (%)	毛利率比上年增减 (%)
服饰运营	3,578,021,355.49	1,482,553,636.84	58.56	-14.15	-25.67	增加 6.42 个百分点
服饰制造及其他	8,312,625.02	7,143,602.56	14.06	112.39	126.23	减少 5.26 个百分点
合计	3,586,333,980.51	1,489,697,239.40	58.46	-14.03	-25.43	增加 6.35 个百分点

#### 2、品牌盈利情况

单位：元 币种：人民币

品牌	营业收入	营业成本	毛利率 (%)	营业收入比上年增减 (%)	营业成本比上年增减 (%)	毛利率比上年增减 (%)
PEACEBIRD WOMEN 太平鸟女装	1,319,589,931.29	535,830,474.16	59.39	-20.34	-30.85	增加 6.17 个百分点
PEACEBIRD MEN 太平鸟男装	1,365,941,331.91	526,531,620.80	61.45	2.19	-15.34	增加 7.98 个百分点
LEDiN 乐町	387,089,848.28	190,761,865.64	50.72	-26.61	-31.71	增加 3.68 个百分点
mini peace 童装	454,854,535.21	190,832,007.56	58.05	-15.32	-24.46	增加 5.08 个百分点
其他	50,545,708.80	38,597,668.68	23.64	-54.07	-41.46	减少 16.45 个百分点
合计	3,578,021,355.49	1,482,553,636.84	58.56	-14.15	-25.67	增加 6.42 个百分点

#### 3、直营店和加盟店的盈利情况

单位：元 币种：人民币

门店类型	营业收入	营业成本	毛利率 (%)	营业收入比上年增减 (%)	营业成本比上年增减 (%)	毛利率比上年增减 (%)
------	------	------	---------	---------------	---------------	--------------

直营店	1,738,770,496.57	514,971,242.94	70.38	-7.33	-23.26	增加 6.14 个百分点
加盟店	871,481,608.96	461,286,362.21	47.07	-4.17	-15.84	增加 7.34 个百分点
合计	2,610,252,105.53	976,257,605.15	62.60	-6.30	-19.92	增加 6.36 个百分点

## 4、线上、线下销售渠道的盈利情况

单位：元 币种：人民币

渠道	营业收入	营业成本	毛利率 (%)	营业收入比上年增减 (%)	营业成本比上年增减 (%)	毛利率比上年增减 (%)
线上销售	967,769,249.96	506,296,031.69	47.68	-29.97	-34.71	增加 3.79 个百分点
线下销售	2,610,252,105.53	976,257,605.15	62.60	-6.30	-19.92	增加 6.36 个百分点
合计	3,578,021,355.49	1,482,553,636.84	58.56	-14.15	-25.67	增加 6.42 个百分点

## 5、实体门店情况

单位：家

品牌	门店类型	年初数量	期末数量	开店数量	关店数量	净拓数量
PEACEBIRD WOMEN 太平鸟女装	直营	522	455	9	76	-67
	加盟	1,359	1,201	42	200	-158
	小计	1,881	1,656	51	276	-225
PEACEBIRD MEN 男装	直营	457	428	5	34	-29
	加盟	1,046	1,009	67	104	-37
	小计	1,503	1,437	72	138	-66
LEDiN 乐町	直营	170	141	3	32	-29
	加盟	388	295	4	97	-93
	小计	558	436	7	129	-122
mini peace 童装	直营	275	250	8	33	-25
	加盟	422	392	17	47	-30
	小计	697	642	25	80	-55
其他	直营	3	3	1	1	0
	加盟	29	-	-	29	-29
	小计	32	3	1	30	-29
合计	直营	1,427	1,277	26	176	-150
	加盟	3,244	2,897	130	477	-347
	小计	4,671	4,174	156	653	-497

## (二) 非主营业务导致利润重大变化的说明

□适用 √不适用

## (三) 资产、负债情况分析

√适用 □不适用

## 1. 资产及负债状况

单位：元

项目名称	本期期末数	本期期末数占总资产的比例 (%)	上年期末数	上年期末数占总资产的比例 (%)	本期期末金额较上年期末变动比例 (%)	情况说明
应收账款	298,109,030.87	4.00	529,617,162.26	6.19	-43.71	主要为本期应收货款以春夏装为主，单位价值较低及本期营业收入下降。
应收款项融资	100,000.00	0.00	0.00	0.00	不适用	主要为应收票据增加。
预付款项	261,486,987.39	3.51	159,634,081.21	1.87	63.80	主要为本期预付生产性供应商货款以秋冬款为主，单位价值较高。
其他流动资产	161,562,670.83	2.17	390,392,518.83	4.57	-58.62	主要为本期增值税留抵金额、应收退货成本等减少。
在建工程	11,383,661.45	0.15	40,738,647.82	0.48	-72.06	主要为本期部分在建工程项目完工转入长期资产。
其他非流动资产	0.00	0.00	3,652,980.42	0.04	-100.00	主要为预付长期资产款项本期转入在建工程及长期资产等。
应付票据	139,420,000.00	1.87	268,071,484.40	3.13	-47.99	主要为本期应付货款减少。
应付账款	695,504,971.72	9.32	1,362,399,472.84	15.93	-48.95	主要为本期应付货款以春夏款为主，单位价值较低及付款进度加快。
应交税费	46,112,385.12	0.62	108,314,174.38	1.27	-57.43	主要为本期应交企业所得税减少。
其他流动负债	245,148,220.29	3.29	584,171,492.51	6.83	-58.03	主要为本期末应付退货款以春夏款为主，单位价值较低。
递延所得税负债	10,699,463.12	0.14	16,170,199.07	0.19	-33.83	主要为交易性金融资产公允价值及债券溢折价摊销对应的应纳税暂时性差异减少。
库存股	80,870,596.11	1.08	130,380,676.23	1.52	-37.97	主要为股权激励限制性股票解锁及回购注销。

**2. 境外资产情况**

□适用 √不适用

**3. 截至报告期末主要资产受限情况**

√适用 □不适用

单位:元 币种:人民币

项目	期末账面金额	受限原因
货币资金	6,706,000.00	银行承兑汇票保证金

**4. 其他说明**

□适用 √不适用

**(四) 投资状况分析****1. 对外股权投资总体分析**

□适用 √不适用

**(1). 重大的股权投资**

□适用 √不适用

**(2). 重大的非股权投资**

□适用 √不适用

**(3). 以公允价值计量的金融资产**

√适用 □不适用

单位:元 币种:人民币

资产类别	期初数	本期公允价值 变动损益	本期购买金额	本期出售/赎回金 额	期末数
理财产品	1,262,267,048.95	-6,909,364.02	2,060,000,000.00	1,887,979,628.00	1,427,378,056.93
合计	1,262,267,048.95	-6,909,364.02	2,060,000,000.00	1,887,979,628.00	1,427,378,056.93

**证券投资情况**

□适用 √不适用

**证券投资情况的说明**

□适用 √不适用

**私募基金投资情况**

□适用 √不适用

**衍生品投资情况**

□适用 √不适用

**(五) 重大资产和股权出售**

□适用 √不适用

**(六) 主要控股参股公司分析**

√适用 □不适用

单位：元 币种：人民币

子公司名称	持股比例	主营业务	注册资本	总资产	净资产	净利润
宁波太平鸟风尚服饰有限公司	100%	太平鸟服饰的运营管理	9,000 万	2,802,369,481.94	940,742,671.75	100,369,864.53
宁波乐町时尚服饰有限公司	100%	乐町女装的运营管理	500 万	538,339,222.40	142,922,609.82	10,884,335.49
宁波太平鸟悦尚童装有限公司	100%	太平鸟童装的运营管理	5,000 万	572,335,043.94	217,818,484.24	17,449,563.33
宁波太平鸟网络科技有限公司	100%	服饰的网上销售	500 万	572,946,994.36	183,897,722.69	41,817,051.14
宁波太平鸟电子商务有限公司	100%	服饰的网上销售	1,000 万	423,436,704.29	53,003,139.98	-4,874,185.60

以上控股子公司的净利润超过公司合并净利润 10%以上的有：

单位：元 币种：人民币

子公司名称	营业收入	营业利润
宁波太平鸟风尚服饰有限公司	1,197,355,591.90	134,766,405.41
宁波太平鸟网络科技有限公司	497,166,201.14	55,982,675.66

**(七) 公司控制的结构化主体情况**

□适用 √不适用

**五、其他披露事项****(一) 可能面对的风险**

√适用 □不适用

**1. 品牌运营风险**

公司所处的国内年轻时尚服饰行业消费者需求变化较快，同时国际和国内品牌众多，市场集中度不高，竞争较为激烈。目前以迅销公司、Inditex 集团等为代表的国际服饰品牌巨头已经与国内品牌服饰企业直接展开竞争，国内品牌服饰企业也日益重视国内年轻时尚服饰市场，新品牌创立、原有品牌转型步伐均有所加快。面对日益激烈的市场竞争，公司在品牌运营过程中必须确保各品牌的商品品质和时尚度、渠道建设、品牌宣传等方面持续符合消费者需求。公司始终致力于打造符合消费者需求的时尚商品，不断加强全网全渠道的营销网络建设和品牌宣传，持续提升品牌的时尚度和影响力，以应对品牌运营风险。

## 2. 未能准确把握市场流行趋势变化的风险

近年来，随着社会经济、信息技术的发展演变，特别是新的社交网络、电子支付、智能设备等新事物的快速兴起和传播，目标消费群体情感体验的注重点、个性表达方式受此影响不断变化。同时，随着时间的推移，公司目标年龄段的消费群体也在不断变化。如果主要目标消费群体的服饰消费偏好因上述原因发生重大变化，公司的产品设计、营销方式等不能及时有效调整，导致与目标消费群体服饰消费偏好产生较大偏差，可能对公司经营业绩产生重大不利影响。公司将通过持续提升设计人员专业能力，充分利用遍布全国的营销网络与信息系统，通过对零售端数据的收集、分析，快速反馈设计端，提高产品开发的精准度。未来公司希望通过“科技数字化转型项目”的实施，在客户需求洞察和触达方面做到更“准”、更“快”，逐步实现科技数字化转型的阶段性战略目标。

## 3. 宏观经济波动风险

服饰类商品与食品等其它日常消费品相比，弹性较大，易受宏观经济影响。目前，公司服饰产品的销售市场主要在国内，中国经济形势的重大变化，如经济增长放缓或停滞，消费者预期收入下降，将很可能降低服饰消费频次，减少服饰消费金额，可能制约服饰类产品的市场需求，进而影响公司财务状况和经营业绩。公司将根据宏观环境不断优化产业经营，凭借核心竞争优势做好经营创新的基础工作，提高抵御风险的核心竞争力。

## 4. 加盟商模式风险

加盟商是公司业务的重要组成部分。由于加盟商在经营决策、商品管理、人员管理、财务管理等方面独立运营，在日常运营过程中可能会出现执行公司政策不到位、管理能力难以满足公司要求，甚至出现改为代理其他品牌的情况，从而影响公司的品牌形象和经营业绩。公司将在互信共赢的基础上，不断加强对加盟商的业务指导和支持，持续聚焦加盟商商品管理，帮助加盟商提售罄、降库存，切实提升加盟商的盈利能力。

## 5. 存货管理、跌价风险

公司存货金额仍然较大，占总资产的比重较高，需要予以重点关注和管理。虽然公司已按照企业会计准则的规定，结合实际销售情况，谨慎计提存货跌价准备，但是，在以后经营年度中，如因市场环境发生变化，竞争加剧等原因导致存货变现困难，仍面临较大的存货减值压力和跌价



风险。公司一方面通过推进供应链快反管理，提升新品产销率，减少库存形成；一方面通过电商、奥莱等渠道有效处理过季货品，优化存货结构。

**(二) 其他披露事项**

适用 不适用

## 第四节 公司治理

### 一、股东大会情况简介

会议届次	召开日期	决议刊登的指定网站的查询索引	决议刊登的披露日期	会议决议
2022 年年度股东大会	2023 年 5 月 12 日	www.sse.com.cn	2023 年 5 月 13 日	本次会议审议通过《关于公司向特定对象发行股票方案的议案》《2022 年年度报告全文及摘要》《2022 年度利润分配方案》《关于增补朱伟先生为公司董事的议案》等 31 项议案，详见《2022 年年度股东大会决议公告》（公告编号：2023-045）

### 表决权恢复的优先股股东请求召开临时股东大会

适用 不适用

### 股东大会情况说明

适用 不适用

### 二、公司董事、监事、高级管理人员变动情况

适用 不适用

姓名	担任的职务	变动情形
陈红朝	董事、总经理	离任
张江平	总经理	聘任
朱伟	董事	选举

### 公司董事、监事、高级管理人员变动的情况说明

适用 不适用

2023 年 2 月 7 日董事会收到陈红朝先生提交的书面辞职报告，其因个人原因申请辞去公司董事、董事会提名委员会委员、总经理职务，辞职后不在公司担任任何职务。

### 三、利润分配或资本公积金转增预案

#### 半年度拟定的利润分配预案、公积金转增股本预案

是否分配或转增	否
---------	---

### 四、公司股权激励计划、员工持股计划或其他员工激励措施的情况及其影响

#### (一) 相关股权激励事项已在临时公告披露且后续实施无进展或变化的

适用 不适用

事项概述	查询索引
2023 年 1 月 11 日第四届董事会第十次会议和第四届监事会第八次会议审议通过《关于 2021 年限制性股票激励计划第一个解除限售期解除限售条件成就的议案》和《关于回购注销部分限制性股票的议案》	www.sse.com.cn
2023 年 2 月 2 日公司公告《关于 2021 年限制性股票激励计划第一个解除限售期解除限售暨上市的公告》	

2023 年 4 月 17 日第四届董事会第十二次会议和第四届监事会第十次会议审议通过《关于回购注销部分限制性股票的议案》	
2023 年 6 月 14 日公司公告《关于股权激励限制性股票回购注销实施公告》	

(二) 临时公告未披露或有后续进展的激励情况

股权激励情况

适用 不适用

其他说明

适用 不适用

员工持股计划情况

适用 不适用

其他激励措施

适用 不适用

## 第五节 环境与社会责任

### 一、环境信息情况

(一) 属于环境保护部门公布的重点排污单位的公司及其主要子公司的环保情况说明

适用 不适用

(二) 重点排污单位之外的公司环保情况说明

适用 不适用

1. 因环境问题受到行政处罚的情况

适用 不适用

2. 参照重点排污单位披露其他环境信息

适用 不适用

3. 未披露其他环境信息的原因

适用 不适用

经核查，本公司不属于当地重点排污单位。报告期内，公司严格执行国家有关环境保护的法律法规。

(三) 报告期内披露环境信息内容的后续进展或变化情况的说明

适用 不适用

(四) 有利于保护生态、防治污染、履行环境责任的相关信息

适用 不适用

(五) 在报告期内为减少其碳排放所采取的措施及效果

适用 不适用

### 二、巩固拓展脱贫攻坚成果、乡村振兴等工作具体情况

适用 不适用

## 第六节 重要事项

### 一、承诺事项履行情况

#### (一) 公司实际控制人、股东、关联方、收购人以及公司等承诺相关方在报告期内或持续到报告期内的承诺事项

√适用 □不适用

承诺背景	承诺类型	承诺方	承诺内容	承诺时间及期限	是否有履行期限	是否及时严格履行	如未能及时履行应说明未完成履行的具体原因	如未能及时履行应说明下一步计划
与首次公开发行相关的承诺	股份限售	公司董事、监事、高级管理人员	在锁定期满后的任职期间，每年转让的股份不超过本人直接或间接持有的公司股份总数的 25%，直接或间接持有公司股份余额不足 1,000 股时可以不受到上述比例限制；离任后 6 个月内，不转让本人直接或间接持有的公司股份。	在锁定期满后的任职期间	是	是		
	其他	太平鸟集团、陈红朝、宁波泛美投资管理有限公司、宁波禾乐投资有限责任公司	(1) 不违反相关法律、法规、行政规章，不存在违反本公司/人在发行人首次公开发行时所作出的公开承诺的情况；(2) 锁定期满后两年内减持价格不低于发行人股票的发行价，锁定期满两年后可以以符合法律规定的任意价格自由减持；(3) 减持方式：依据法律、法规的规定，通过上海证券交易所大宗交易、竞价交易或其他方式依法进行；(4) 减持公告：减持前至少提前四个交易日通知发行人，由发行人提前三个交易日予以公告；(5) 约束措施：若减持行为未履行或违反了相关承诺，减持所得收入归发行人所有。	长期	是	是		

	解决同业竞争	太平鸟集团及其控股股东鹏源环球控股有限公司、实际控制人张江平和张江波	<p>(1) 其未直接或通过其控制的其他企业间接从事与发行人存在同业竞争的业务及活动；(2) 愿意促使其控制的其他企业将来不直接或通过其他任何方式间接从事构成与发行人业务有同业竞争的经营活动；(3) 其将不在中国境内外直接或间接从事或参与任何在商业上对发行人构成竞争的业务及活动，或拥有与发行人存在竞争关系的任何经济实体、机构、经济组织的权益；或以其他任何形式取得该经济实体、机构、经济组织的控制权；或委派人员在该经济实体、机构、经济组织中担任董事、高级管理人员；(4) 未来如有属于发行人经营范围内相关业务的商业机会，其将介绍给发行人；对发行人已进行建设或拟投资兴建的项目，其将在投资方向与项目选择上避免与发行人相同或相似；(5) 如未来其所控制的其他企业拟进行与发行人相同或相似的经营业务，其将行使否决权，避免其与发行人发生同业竞争，以维护发行人的利益；(6) 愿意承担因违反上述承诺而给发行人造成的全部经济损失。</p>			是		
与再融资相关的承诺	其他	张江平、张江波	<p>(1) 本人及本人控制的关联方自本承诺函出具之日至本次发行完成后六个月内，不存在减持所持有太平鸟股份的计划。本人及本人控制的关联方之间就所持太平鸟股份实施协议转让等内部调整且本人及本人控制的关联方合计持有太平鸟股份总数量不产生变动的情形除</p>	2023 年度向特定对象发行完成后六个月内	是	是		

			<p>外。(2)本承诺函自签署之日起至本次发行完成后六个月期间内不可撤销且对本人及本人控制的关联方鹏源环球控股有限公司、太平鸟集团有限公司、宁波鹏源资产管理有限公司、宁波禾乐投资有限责任公司、宁波泛美投资管理有限公司、宁波鹏灏投资合伙企业(有限合伙)等均具有约束力。在此期间,若本人及本人控制的关联方违反上述承诺发生减持情况,则减持所得全部收益归太平鸟所有,同时本人及本人控制的关联方将依法承担由此产生的法律责任。</p> <p>(3)如果中国证券监督管理委员会、上海证券交易所对于上述在特定期间不存在减持情况及减持计划的承诺有不同意见或要求的,本人将按照中国证券监督管理委员会、上海证券交易所的意见或要求进行修订并执行。</p>					
	其他	太平鸟集团	<p>(1)本公司及本公司控制的关联方自本承诺函出具之日起至本次发行完成后六个月内,不存在减持所持有太平鸟股份的计划。本公司及本公司控制的关联方之间就所持太平鸟股份实施协议转让等内部调整且本公司及本公司控制的关联方合计持有太平鸟股份总数量不产生变动的情形除外。(2)本承诺函自签署之日起至本次发行完成后六个月期间内不可撤销且对本公司及本公司控制的关联方宁波鹏源资产管理有限公司、宁波禾乐投资有限责任公司、宁波泛美投资管理有限公司、宁波鹏灏投资合伙企业</p>	2023 年度向特定对象发行完成后六个月内	是	是		

			<p>(有限合伙)等均具有约束力。在此期间,若本公司及本公司控制的关联方违反上述承诺发生减持情况,则减持所得全部收益归太平鸟所有,同时本公司及本公司控制的关联方将依法承担由此产生的法律责任。(3)如果中国证券监督管理委员会、上海证券交易所对于上述在特定期间不存在减持情况及减持计划的承诺有不同意见或要求的,本公司将按照中国证券监督管理委员会、上海证券交易所的意见或要求进行修订并执行。</p>					
其他	宁波禾乐投资有限责任公司	<p>(1)本公司及本公司控制的关联方自本承诺函出具之日至本次发行完成后六个月内,不存在减持所持有太平鸟股份的计划。本公司及本公司控制的关联方之间就所持太平鸟股份实施协议转让等内部调整且本公司及本公司控制的关联方合计持有太平鸟股份总数量不产生变动的情形除外。(2)本承诺函自签署之日至本次发行完成后六个月期间内不可撤销且对本公司及本公司控制的关联方均具有约束力。在此期间,若本公司及本公司控制的关联方违反上述承诺发生减持情况,则减持所得全部收益归太平鸟所有,同时本公司及本公司控制的关联方将依法承担由此产生的法律责任。(3)如果中国证券监督管理委员会、上海证券交易所对于上述在特定期间不存在减持情况及减持计划的承诺有不同意见或要求的,本公司将按照中国</p>	<p>2023 年度向特定对象发行完成后六个月内</p>	是	是			



			证券监督管理委员会、上海证券交易所的意见或要求进行修订并执行。					
其他承诺	其他	宁波禾乐投资有限责任公司	大宗交易减持计划实施结束(即 2022 年 1 月 28 日)后一年内, 不再通过集中竞价交易方式减持公司股票。	2022 年 1 月 28 日后一年内	是	是		

## 二、报告期内控股股东及其他关联方非经营性占用资金情况

适用 不适用

## 三、违规担保情况

适用 不适用

**四、半年报审计情况**

□适用 √不适用

**五、上年年度报告非标准审计意见涉及事项的变化及处理情况**

□适用 √不适用

**六、破产重整相关事项**

□适用 √不适用

**七、重大诉讼、仲裁事项**

□本报告期公司有重大诉讼、仲裁事项 √本报告期公司无重大诉讼、仲裁事项

**八、上市公司及其董事、监事、高级管理人员、控股股东、实际控制人涉嫌违法违规、受到处罚及整改情况**

□适用 √不适用

**九、报告期内公司及其控股股东、实际控制人诚信状况的说明**

□适用 √不适用

**十、重大关联交易****(一) 与日常经营相关的关联交易****1、已在临时公告披露且后续实施无进展或变化的事项**

□适用 √不适用

**2、已在临时公告披露，但有后续实施的进展或变化的事项**

√适用 □不适用

单位：元 币种：人民币

事项概述				查询索引
报告期内，公司第四届董事会第十二次会议审议通过了《关于 2023 年度日常关联交易预计的议案》。截至本报告期末，公司与议案关联人进行的日常关联交易情况如下，未有超出预计额度：				相关事项详见 2023 年 4 月 18 日公司披露于上海证券交易所网站 (www.sse.com.cn) 及指定媒体的《关于 2023 年度日常关联交易预计的公告》（公告编号：2023-034）。
关联方	关联交易类别	2023 年 预计金额	2023 年 实际发生金额	
太平鸟集团有限公司及其关联方	关联租赁-承租类	20,000,000.00	6,407,088.71	
	向关联方采购商品		858,973.62	
	关联租赁-出租类	200,000.00		
	向关联方销售商品	7,000,000.00	459,507.95	
宁波太平鸟公益基金会	捐赠	5,000,000.00	5,000,000.00	
	向关联方销售商品	1,000,000.00	97,345.13	
	小计	33,200,000.00	11,963,941.79	

注：向太平鸟集团有限公司及其关联方采购商品系支付与关联租赁相关的物业费、水电费。

**3、临时公告未披露的事项**

□适用 √不适用

(二) 资产收购或股权收购、出售发生的关联交易

1、已在临时公告披露且后续实施无进展或变化的事项

适用 不适用

2、已在临时公告披露，但有后续实施的进展或变化的事项

适用 不适用

3、临时公告未披露的事项

适用 不适用

4、涉及业绩约定的，应当披露报告期内的业绩实现情况

适用 不适用

(三) 共同对外投资的重大关联交易

1、已在临时公告披露且后续实施无进展或变化的事项

适用 不适用

2、已在临时公告披露，但有后续实施的进展或变化的事项

适用 不适用

3、临时公告未披露的事项

适用 不适用

(四) 关联债权债务往来

1、已在临时公告披露且后续实施无进展或变化的事项

适用 不适用

2、已在临时公告披露，但有后续实施的进展或变化的事项

适用 不适用

3、临时公告未披露的事项

适用 不适用

(五) 公司与存在关联关系的财务公司、公司控股财务公司与关联方之间的金融业务

适用 不适用

(六) 其他重大关联交易

适用 不适用

(七) 其他

适用 不适用

十一、重大合同及其履行情况

1 托管、承包、租赁事项

适用 不适用

## 2 报告期内履行的及尚未履行完毕的重大担保情况

√适用 □不适用

单位：元 币种：人民币

公司对外担保情况（不包括对子公司的担保）															
担保方	担保方与上市公司的关系	被担保方	担保金额	担保发生日期(协议签署日)	担保起始日	担保到期日	担保类型	主债务情况	担保物(如有)	担保是否已经履行完毕	担保是否逾期	担保逾期金额	反担保情况	是否为关联方担保	关联关系
报告期内担保发生额合计（不包括对子公司的担保）															
报告期末担保余额合计（A）（不包括对子公司的担保）															
公司对子公司的担保情况															
报告期内对子公司担保发生额合计							150,000,000.00								
报告期末对子公司担保余额合计（B）							1,293,000,000.00								
公司担保总额情况（包括对子公司的担保）															
担保总额（A+B）							1,293,000,000.00								
担保总额占公司净资产的比例（%）							29.75								
其中：															
为股东、实际控制人及其关联方提供担保的金额（C）															
直接或间接为资产负债率超过70%的被担保对象提供的债务担保金额（D）							678,000,000.00								
担保总额超过净资产50%部分的金额（E）															
上述三项担保金额合计（C+D+E）							678,000,000.00								
未到期担保可能承担连带清偿责任说明															
担保情况说明															

**3 其他重大合同**

适用 不适用

**十二、其他重大事项的说明**

适用 不适用

## 第七节 股份变动及股东情况

### 一、股本变动情况

#### (一) 股份变动情况表

##### 1、股份变动情况表

单位：股

	本次变动前		本次变动增减(+, -)					本次变动后	
	数量	比例(%)	发行新股	送股	公积金转股	其他	小计	数量	比例(%)
一、有限售条件股份	5,245,822	1.10				-3,982,822	-3,982,822	1,263,000	0.27
1、国家持股									
2、国有法人持股									
3、其他内资持股									
其中：境内非国有法人持股									
境内自然人持股	5,245,822	1.10				-3,982,822	-3,982,822	1,263,000	0.27
4、外资持股									
其中：境外法人持股									
境外自然人持股									
二、无限售条件流通股份	471,202,419	98.90				1,463,687	1,463,687	472,666,106	99.73
1、人民币普通股	471,202,419	98.90				1,463,687	1,463,687	472,666,106	99.73
2、境内上市的外资股									
3、境外上市的外资股									
4、其他									
三、股份总数	476,448,241	100.00				-2,519,135	-2,519,135	473,929,106	100.00

## 2、股份变动情况说明

√适用 □不适用

因 2021 年限制性股票激励计划第一个解除限售期解除限售，授予激励对象的 1,463,647 股限制性股票由有限售条件股份变更为无限售条件股份。具体详见公司 2023 年 2 月 2 日披露于上海证券交易所网站(www.sse.com.cn)及指定媒体的《关于 2021 年限制性股票激励计划第一个解除限售期解除限售暨上市的公告》（公告编号：2023-008）。

鉴于 13 名激励对象因个人原因离职，已不符合激励条件；13 名激励对象因 2021 年度绩效考核不达标，其所获授的第一个解除限售期的限制性股票不能全部解除限售；33 名激励对象因 2022 年度公司层面业绩考核不达标，其所获授的第二个解除限售期的限制性股票不能解除限售。公司对上述对象持有的已获授但尚未解除限售的 2,519,175 股限制性股票予以回购注销。具体详见公司 2023 年 6 月 14 日披露于上海证券交易所网站(www.sse.com.cn)及指定媒体的《关于股权激励限制性股票回购注销实施公告》（公告编号：2023-055）。

公司发行的“太平转债”自 2022 年 1 月 21 日起开始转股，报告期内累计转股 40 股。具体详见公司 2023 年 4 月 4 日及 2023 年 7 月 4 日披露于上海证券交易所网站(www.sse.com.cn)及指定媒体的《可转债转股结果暨股份变动公告》（公告编号：2023-026、2023-067）。

## 3、报告期后到半年报披露日期间发生股份变动对每股收益、每股净资产等财务指标的影响（如有）

□适用 √不适用

## 4、公司认为必要或证券监管机构要求披露的其他内容

□适用 √不适用

### （二）限售股份变动情况

√适用 □不适用

单位：股

股东名称	期初限售股数	报告期解除限售股数	报告期增加限售股数	报告期末限售股数	限售原因	解除限售日期
戴志勇	200,000	60,000	-80,000	60,000	股权激励	1、第一个解除限售期：2023 年 2 月 7 日； 2、第二个解除限售期：因公司层面业绩考核未达标，未能解除限售；
王明峰	450,000	135,000	-180,000	135,000	股权激励	3、第三个解除限售期：自授予登记完成之日起 36 个月



翁江宏	450,000	108,000	-207,000	135,000	股权激励	后的首个交易日起至授予登记完成之日起 48 个月内的最后一个交易日当日止解除限售比例 30%。
欧利民	300,000	90,000	-120,000	90,000	股权激励	
王青林	300,000	90,000	-120,000	90,000	股权激励	
核心骨干员工	3,545,822	980,647	-1,812,175	753,000	股权激励	
合计	5,245,822	1,463,647	-2,519,175	1,263,000		

注：报告期增加限售股数均为负值，系报告期内公司回购注销限制性股票 2,519,175 股。

## 二、股东情况

## (一) 股东总数:

截至报告期末普通股股东总数(户)	14,828
截至报告期末表决权恢复的优先股股东总数(户)	0

## (二) 截至报告期末前十名股东、前十名流通股东(或无限售条件股东)持股情况表

单位:股

前十名股东持股情况							
股东名称 (全称)	报告期内增 减	期末持股数 量	比例 (%)	持有有 限售条 件股份 数量	质押、标记或冻结 情况		股东 性质
					股份 状态	数量	
太平鸟集团有 限公司	-23,822,412	205,539,588	43.37	0	质押	28,000,000	境内 非国 有法 人
陈红朝	0	44,435,500	9.38	0	无	0	境内 自然 人
宁波泛美投资 管理有限公司	0	42,168,000	8.90	0	质押	22,168,000	境内 非国 有法 人
宁波鹏灏投资 合伙企业(有 限合伙)	0	29,500,000	6.22	0	质押	15,754,000	其他
张江波	23,822,412	24,156,612	5.10	0	无	0	境内 自然 人
宁波禾乐投资 有限责任公司	0	17,724,307	3.74	0	无	0	境内 非国 有法 人
香港中央结算 有限公司	428,805	16,918,643	3.57	0	未知	0	境外 法人
高路峰	0	5,999,900	1.27	0	未知	0	境内 自然 人
翁江宏	-1,487,000	3,660,156	0.77	135,000	无	0	境内 自然 人
宁波宁聚资产 管理中心(有 限合伙)一融 通1号证券投资 基金	300,000	3,500,000	0.74	0	未知	0	其他

前十名无限售条件股东持股情况			
股东名称	持有无限售条件流通股的数量	股份种类及数量	
		种类	数量
太平鸟集团有限公司	205,539,588	人民币普通股	205,539,588
陈红朝	44,435,500	人民币普通股	44,435,500
宁波泛美投资管理有限公司	42,168,000	人民币普通股	42,168,000
宁波鹏灏投资合伙企业（有限合伙）	29,500,000	人民币普通股	29,500,000
张江波	24,156,612	人民币普通股	24,156,612
宁波禾乐投资有限责任公司	17,724,307	人民币普通股	17,724,307
香港中央结算有限公司	16,918,643	人民币普通股	16,918,643
高路峰	5,999,900	人民币普通股	5,999,900
翁江宏	3,525,156	人民币普通股	3,525,156
宁波宁聚资产管理中心（有限合伙）—融通1号证券投资基金	3,500,000	人民币普通股	3,500,000
前十名股东中回购专户情况说明	不适用		
上述股东委托表决权、受托表决权、放弃表决权的说明	不适用		
上述股东关联关系或一致行动的说明	太平鸟集团有限公司、宁波泛美投资管理有限公司、宁波鹏灏投资合伙企业（有限合伙）、宁波禾乐投资有限责任公司、张江波系一致行动人。公司未知上述其他股东之间是否存在关联关系或属于一致行动人的情形。		
表决权恢复的优先股股东及持股数量的说明	不适用		

## 前十名有限售条件股东持股数量及限售条件

√适用 □不适用

单位：股

序号	有限售条件股东名称	持有的有限售条件股份数量	有限售条件股份可上市交易情况		限售条件
			可上市交易时间	新增可上市交易股份数量	
1-10	限制性股票激励对象	831,000			均系公司2021年限制性股票激励对象，其持有的有限售条件股份解除限售的条件、时间、比例、程序等相关信息详见公司披露于上海证券交易所网站（www.sse.com.cn）的2021年限制性股票激励计划等相关披露文件。
上述股东关联关系或一致行动的说明		无			

## (三) 战略投资者或一般法人因配售新股成为前十名股东

□适用 √不适用

## 三、董事、监事和高级管理人员情况

## (一) 现任及报告期内离任董事、监事和高级管理人员持股变动情况

√适用 □不适用

单位：股

姓名	职务	期初持股数	期末持股数	报告期内股份增减变动量	增减变动原因
戴志勇	董事	200,000	120,000	-80,000	股权激励回购注销
王明峰	董事、副总经理	3,263,845	3,083,845	-180,000	股权激励回购注销
翁江宏	董事、副总经理	5,147,156	3,660,156	-1,487,000	股权激励回购注销207,000股； 集中竞价交易减持1,280,000股。
欧利民	副总经理	396,059	276,059	-120,000	股权激励回购注销
王青林	财务总监、董事会秘书	300,000	180,000	-120,000	股权激励回购注销

其它情况说明

□适用 √不适用

## (二) 董事、监事、高级管理人员报告期内被授予的股权激励情况

股票期权

□适用 √不适用

限制性股票

√适用 □不适用

单位：股

姓名	职务	期初持有 限制性股票 数量	报告期新 授予限制 性股票数 量	已解锁股 份	未解锁股 份	期末持有 限制性股 票数量
戴志勇	董事	200,000	0	60,000	60,000	60,000
王明峰	董事、副总经理	450,000	0	135,000	135,000	135,000
翁江宏	董事、副总经理	450,000	0	108,000	135,000	135,000
欧利民	副总经理	300,000	0	90,000	90,000	90,000
王青林	财务总监、董事会秘书	300,000	0	90,000	90,000	90,000
合计		1,700,000	0	483,000	510,000	510,000

## (三) 其他说明

□适用 √不适用

## 四、控股股东或实际控制人变更情况

□适用 √不适用

## 第八节 优先股相关情况

适用 不适用

## 第九节 债券相关情况

### 一、企业债券、公司债券和非金融企业债务融资工具

适用 不适用

### 二、可转换公司债券情况

适用 不适用

#### (一) 转债发行情况

经中国证券监督管理委员会《关于核准宁波太平鸟时尚服饰股份有限公司公开发行可转换公司债券的批复》（证监许可【2021】646号）核准，公司于2021年7月15日公开发行可转换公司债券800万张，每张面值100元，募集资金总额为80,000万元，期限6年。

经上海证券交易所自律监管决定书【2021】334号文同意，公司80,000万元可转换公司债券于2021年8月6日起在上海证券交易所挂牌交易，债券简称“太平转债”，债券代码“113627”。

本次发行的“太平转债”自2022年1月21日起可转换为本公司股份。

#### (二) 报告期转债持有人及担保人情况

可转换公司债券名称	太平转债	
期末转债持有人数	3,596	
本公司转债的担保人	无	
担保人盈利能力、资产状况和信用状况重大变化情况	无	
前十名转债持有人情况如下：		
可转换公司债券持有人名称	期末持债数量 (元)	持有比例(%)
谢叶强	118,886,000	14.86
陆国仙	78,000,000	9.75
兴业国际信托有限公司—兴业信托·兴享稳健睿郡2号证券投资集合资金信托计划	34,276,000	4.28
上海银行股份有限公司—永赢华嘉信用债债券型证券投资基金	29,361,000	3.67
中国对外经济贸易信托有限公司—外贸信托—睿郡私享转债1号证券投资集合资金信托计划	28,161,000	3.52
大家资产—邮储银行—大家资产—稳健精选6号（第二期）集合资产管理产品	22,945,000	2.87
上海兴聚投资管理有限公司—兴聚投资可换股债券1号私募投资基金	21,121,000	2.64
中国工商银行股份有限公司—兴全可转债混合型证券投资基金	15,336,000	1.92
谢玉所	15,000,000	1.88
中国民生银行股份有限公司—永赢合享混合型发起式证券投资基金	14,468,000	1.81

**(三) 报告期转债变动情况**

单位：元 币种：人民币

可转换公司债券名称	本次变动前	本次变动增减			本次变动后
		转股	赎回	回售	
太平转债	799,977,000	2,000			799,975,000

**(四) 报告期转债累计转股情况**

可转换公司债券名称	太平转债
报告期转股额（元）	2,000
报告期转股数（股）	40
累计转股数（股）	491
累计转股数占转股前公司已发行股份总数（%）	0.0001
尚未转股额（元）	799,975,000
未转股转债占转债发行总量比例（%）	99.9969

**(五) 转股价格历次调整情况**

单位：元 币种：人民币

可转换公司债券名称		太平转债		
转股价格调整日	调整后转股价格	披露时间	披露媒体	转股价格调整说明
2022年5月31日	49.72	2022年5月24日	证券日报	2021年年度权益分派方案实施
2022年11月1日	49.74	2022年10月29日	证券日报	回购注销280,000股限制性股票
2023年6月19日	49.94	2023年6月16日	证券日报	回购注销2,519,175股限制性股票
截至本报告期末最新转股价格		49.94		

注：截至本报告披露日，最新转股价格为21.81元/股，详见公司2023年8月1日披露的《关于向下修正“太平转债”转股价格的公告》（公告编号：2023-085）。

**(六) 公司的负债情况、资信变化情况及在未来年度还债的现金安排**

报告期末，公司负债合计310,195.78万元，其中流动负债198,133.50万元，非流动负债112,062.28万元。

联合资信评估股份有限公司通过对公司主体及其相关债券的信用状况进行跟踪分析和评估，确定维持公司主体长期信用等级为AA，“太平转债”信用等级为AA，评级展望为稳定。

公司经营情况稳定，资产结构合理，资信情况良好，可为未来年度支付可转换公司债券利息、偿付债券本金提供稳定、充足的运营资金。

**(七) 转债其他情况说明**

不适用

## 第十节 财务报告

### 一、 审计报告

□适用 √不适用

### 二、 财务报表

#### 合并资产负债表

2023 年 6 月 30 日

编制单位： 宁波太平鸟时尚服饰股份有限公司

单位：元 币种：人民币

项目	附注	2023 年 6 月 30 日	2022 年 12 月 31 日
<b>流动资产：</b>			
货币资金	(七、1)	782,988,288.00	1,088,741,875.01
结算备付金			
拆出资金			
交易性金融资产	(七、2)	1,427,378,056.93	1,262,267,048.95
衍生金融资产			
应收票据			
应收账款	(七、5)	298,109,030.87	529,617,162.26
应收款项融资	(七、6)	100,000.00	
预付款项	(七、7)	261,486,987.39	159,634,081.21
应收保费			
应收分保账款			
应收分保合同准备金			
其他应收款	(七、8)	124,068,150.46	133,059,188.19
其中：应收利息			
应收股利			
买入返售金融资产			
存货	(七、9)	1,747,191,695.28	2,124,704,788.95
合同资产			
持有待售资产			
一年内到期的非流动资产			
其他流动资产	(七、13)	161,562,670.83	390,392,518.83
流动资产合计		4,802,884,879.76	5,688,416,663.40
<b>非流动资产：</b>			
发放贷款和垫款			
债权投资			
其他债权投资			
长期应收款			
长期股权投资	(七、17)	8,675,720.29	8,957,235.94
其他权益工具投资			
其他非流动金融资产			
投资性房地产			
固定资产	(七、21)	1,281,908,314.05	1,321,248,104.97
在建工程	(七、22)	11,383,661.45	40,738,647.82
生产性生物资产			
油气资产			
使用权资产	(七、25)	571,845,614.37	679,903,803.78



无形资产	(七、26)	202,992,076.31	168,684,890.00
开发支出			
商誉			
长期待摊费用	(七、29)	199,111,812.57	212,745,521.02
递延所得税资产	(七、30)	380,284,140.50	426,704,315.90
其他非流动资产	(七、31)		3,652,980.42
非流动资产合计		2,656,201,339.54	2,862,635,499.85
资产总计		7,459,086,219.30	8,551,052,163.25
<b>流动负债：</b>			
短期借款			
向中央银行借款			
拆入资金			
交易性金融负债			
衍生金融负债			
应付票据	(七、35)	139,420,000.00	268,071,484.40
应付账款	(七、36)	695,504,971.72	1,362,399,472.84
预收款项			
合同负债	(七、38)	229,721,566.96	203,159,476.84
卖出回购金融资产款			
吸收存款及同业存放			
代理买卖证券款			
代理承销证券款			
应付职工薪酬	(七、39)	191,900,507.49	237,732,369.22
应交税费	(七、40)	46,112,385.12	108,314,174.38
其他应付款	(七、41)	136,504,715.07	115,604,060.35
其中：应付利息			
应付股利		70,586,399.85	
应付手续费及佣金			
应付分保账款			
持有待售负债			
一年内到期的非流动负债	(七、43)	297,022,640.52	349,899,091.29
其他流动负债	(七、44)	245,148,220.29	584,171,492.51
流动负债合计		1,981,335,007.17	3,229,351,621.83
<b>非流动负债：</b>			
保险合同准备金			
长期借款			
应付债券	(七、46)	764,555,204.43	749,583,624.57
其中：优先股			
永续债			
租赁负债	(七、47)	259,698,919.12	315,135,980.62
长期应付款			
长期应付职工薪酬			
预计负债			
递延收益	(七、51)	85,669,243.50	87,543,185.40
递延所得税负债	(七、30)	10,699,463.12	16,170,199.07
其他非流动负债			
非流动负债合计		1,120,622,830.17	1,168,432,989.66
负债合计		3,101,957,837.34	4,397,784,611.49
<b>所有者权益（或股东权益）：</b>			

实收资本（或股本）	（七、53）	473,929,106.00	476,448,241.00
其他权益工具	（七、54）	64,275,668.07	64,275,828.77
其中：优先股			
永续债			
资本公积	（七、55）	1,329,042,079.40	1,357,983,181.40
减：库存股	（七、56）	80,870,596.11	130,380,676.23
其他综合收益			
专项储备			
盈余公积	（七、59）	274,393,483.75	274,393,483.75
一般风险准备			
未分配利润	（七、60）	2,286,114,788.02	2,100,026,038.01
归属于母公司所有者权益 （或股东权益）合计		4,346,884,529.13	4,142,746,096.70
少数股东权益		10,243,852.83	10,521,455.06
所有者权益（或股东权益） 合计		4,357,128,381.96	4,153,267,551.76
负债和所有者权益 （或股东权益）总计		7,459,086,219.30	8,551,052,163.25

公司负责人：张江平

主管会计工作负责人：王青林

会计机构负责人：林威申

## 母公司资产负债表

2023 年 6 月 30 日

编制单位：宁波太平鸟时尚服饰股份有限公司

单位：元 币种：人民币

项目	附注	2023 年 6 月 30 日	2022 年 12 月 31 日
<b>流动资产：</b>			
货币资金		332,702,542.92	326,091,924.79
交易性金融资产		922,610,235.18	845,188,085.81
衍生金融资产			
应收票据			
应收账款	(十七、1)	248,338,555.83	558,449,261.16
应收款项融资		100,000.00	
预付款项		132,488,952.05	57,571,473.57
其他应收款	(十七、2)	1,263,945,808.87	1,372,378,103.26
其中：应收利息			
应收股利			
存货		562,518,124.05	611,929,781.00
合同资产			
持有待售资产			
一年内到期的非流动资产			
其他流动资产		28,481,847.74	102,340,931.11
流动资产合计		3,491,186,066.64	3,873,949,560.70
<b>非流动资产：</b>			
债权投资			
其他债权投资			
长期应收款			
长期股权投资	(十七、3)	554,895,328.01	591,231,906.11
其他权益工具投资			
其他非流动金融资产			
投资性房地产			
固定资产		347,425,734.80	356,709,657.52
在建工程		10,209,936.69	39,410,022.82
生产性生物资产			
油气资产			
使用权资产		329,702,309.48	396,991,228.99
无形资产		48,258,263.42	13,562,034.67
开发支出			
商誉			
长期待摊费用		88,370,792.34	96,379,508.04
递延所得税资产		158,826,528.86	159,366,156.14
其他非流动资产			3,652,980.42
非流动资产合计		1,537,688,893.60	1,657,303,494.71
资产总计		5,028,874,960.24	5,531,253,055.41
<b>流动负债：</b>			
短期借款			
交易性金融负债			
衍生金融负债			

应付票据		27,860,000.00	57,300,000.00
应付账款		289,767,424.33	412,427,976.74
预收款项			
合同负债		307,681,057.52	517,492,168.80
应付职工薪酬		59,213,265.08	55,662,259.41
应交税费		4,834,064.74	5,626,342.62
其他应付款		173,385,691.52	311,534,691.26
其中：应付利息			
应付股利		70,586,399.85	
持有待售负债			
一年内到期的非流动负债		140,810,108.45	173,606,011.66
其他流动负债		54,511,321.18	203,936,426.52
流动负债合计		1,058,062,932.82	1,737,585,877.01
<b>非流动负债：</b>			
长期借款			
应付债券		764,555,204.43	749,583,624.57
其中：优先股			
永续债			
租赁负债		183,412,351.52	217,005,884.23
长期应付款			
长期应付职工薪酬			
预计负债			
递延收益		1,599,999.90	1,999,999.92
递延所得税负债		9,507,507.68	13,895,365.28
其他非流动负债			
非流动负债合计		959,075,063.53	982,484,874.00
负债合计		2,017,137,996.35	2,720,070,751.01
<b>所有者权益（或股东权益）：</b>			
实收资本（或股本）		473,929,106.00	476,448,241.00
其他权益工具		64,275,668.07	64,275,828.77
其中：优先股			
永续债			
资本公积		1,347,630,840.69	1,376,571,942.69
减：库存股		80,870,596.11	130,380,676.23
其他综合收益			
专项储备			
盈余公积		274,393,483.75	274,393,483.75
未分配利润		932,378,461.49	749,873,484.42
所有者权益（或股东权益）合计		3,011,736,963.89	2,811,182,304.40
负债和所有者权益（或股东权益）总计		5,028,874,960.24	5,531,253,055.41

公司负责人：张江平

主管会计工作负责人：王青林

会计机构负责人：林威申

## 合并利润表

2023 年 1—6 月

单位：元 币种：人民币

项目	附注	2023 年半年度	2022 年半年度
一、营业总收入		3,601,386,812.44	4,196,865,455.78
其中：营业收入	(七、61)	3,601,386,812.44	4,196,865,455.78
利息收入			
已赚保费			
手续费及佣金收入			
二、营业总成本		3,277,513,798.25	4,108,435,030.64
其中：营业成本	(七、61)	1,504,185,285.42	2,019,140,990.76
利息支出			
手续费及佣金支出			
退保金			
赔付支出净额			
提取保险责任准备金净额			
保单红利支出			
分保费用			
税金及附加	(七、62)	23,046,502.02	27,509,904.01
销售费用	(七、63)	1,349,807,495.70	1,664,222,004.13
管理费用	(七、64)	286,652,443.98	305,860,667.91
研发费用	(七、65)	87,755,509.32	55,649,865.87
财务费用	(七、66)	26,066,561.81	36,051,597.96
其中：利息费用		30,953,270.86	35,136,484.15
利息收入		8,092,055.64	3,855,719.28
加：其他收益	(七、67)	85,352,755.33	151,573,681.70
投资收益（损失以“-”号填列）	(七、68)	22,055,957.25	21,070,853.04
其中：对联营企业和合营企业的投资收益		-281,515.65	-894,387.62
以摊余成本计量的金融资产终止确认收益（损失以“-”号填列）			
汇兑收益（损失以“-”号填列）			
净敞口套期收益（损失以“-”号填列）			
公允价值变动收益（损失以“-”号填列）	(七、70)	-6,909,364.02	4,644,660.74
信用减值损失（损失以“-”号填列）	(七、71)	1,951,350.03	11,516,367.62
资产减值损失（损失以“-”号填列）	(七、72)	-78,472,379.81	-89,299,924.40
资产处置收益（损失以“-”号填列）	(七、73)	-302,026.93	-2,532,040.69
三、营业利润（亏损以“-”号填列）		347,549,306.04	185,404,023.15
加：营业外收入	(七、74)	1,186,110.59	2,796,517.88
减：营业外支出	(七、75)	5,464,886.88	7,176,771.98

四、利润总额（亏损总额以“-”号填列）		343,270,529.75	181,023,769.05
减：所得税费用	(七、76)	92,794,799.57	47,726,700.68
五、净利润（净亏损以“-”号填列）		250,475,730.18	133,297,068.37
（一）按经营持续性分类			
1. 持续经营净利润（净亏损以“-”号填列）		250,475,730.18	133,297,068.37
2. 终止经营净利润（净亏损以“-”号填列）			
（二）按所有权归属分类			
1. 归属于母公司股东的净利润（净亏损以“-”号填列）		250,753,164.64	133,310,240.28
2. 少数股东损益（净亏损以“-”号填列）		-277,434.46	-13,171.91
六、其他综合收益的税后净额			
（一）归属母公司所有者的其他综合收益的税后净额			
1. 不能重分类进损益的其他综合收益			
（1）重新计量设定受益计划变动额			
（2）权益法下不能转损益的其他综合收益			
（3）其他权益工具投资公允价值变动			
（4）企业自身信用风险公允价值变动			
2. 将重分类进损益的其他综合收益			
（1）权益法下可转损益的其他综合收益			
（2）其他债权投资公允价值变动			
（3）金融资产重分类计入其他综合收益的金额			
（4）其他债权投资信用减值准备			
（5）现金流量套期储备			
（6）外币财务报表折算差额			
（7）其他			
（二）归属于少数股东的其他综合收益的税后净额			
七、综合收益总额		250,475,730.18	133,297,068.37
（一）归属于母公司所有者的综合收益总额			
		250,753,164.64	133,310,240.28
（二）归属于少数股东的综合收益总额			
		-277,434.46	-13,171.91
八、每股收益：			
（一）基本每股收益(元/股)		0.53	0.28
（二）稀释每股收益(元/股)		0.53	0.28

公司负责人：张江平

主管会计工作负责人：王青林

会计机构负责人：林威申

## 母公司利润表

2023 年 1—6 月

单位：元 币种：人民币

项目	附注	2023 年半年度	2022 年半年度
一、营业收入	(十七、4)	1,021,755,511.07	1,421,225,316.23
减：营业成本	(十七、4)	435,236,489.14	710,776,951.66
税金及附加		5,195,821.35	6,843,283.20
销售费用		435,015,797.95	600,989,978.30
管理费用		108,174,655.85	110,031,985.40
研发费用		38,591,386.40	30,778,245.06
财务费用		23,967,932.09	27,362,258.93
其中：利息费用		25,464,290.03	27,045,815.62
利息收入		2,834,191.87	1,682,236.56
加：其他收益		16,439,192.24	31,580,099.57
投资收益（损失以“-”号填列）	(十七、5)	289,005,085.99	400,023,537.01
其中：对联营企业和合营企业的投资收益		-281,515.65	-894,387.62
以摊余成本计量的金融资产终止确认收益（损失以“-”号填列）			
净敞口套期收益（损失以“-”号填列）			
公允价值变动收益（损失以“-”号填列）		-2,577,850.63	2,341,368.83
信用减值损失（损失以“-”号填列）		-1,423,712.61	803,497.16
资产减值损失（损失以“-”号填列）		-23,393,768.71	-50,641,068.76
资产处置收益（损失以“-”号填列）		113,231.54	-477,495.54
二、营业利润（亏损以“-”号填列）		253,735,606.11	318,072,551.95
加：营业外收入		494,807.47	714,967.28
减：营业外支出		5,210,916.34	2,076,172.25
三、利润总额（亏损总额以“-”号填列）		249,019,497.24	316,711,346.98
减：所得税费用		-194,993.46	-12,597,820.92
四、净利润（净亏损以“-”号填列）		249,214,490.70	329,309,167.90
（一）持续经营净利润（净亏损以“-”号填列）		249,214,490.70	329,309,167.90
（二）终止经营净利润（净亏损以“-”号填列）			
五、其他综合收益的税后净额			
（一）不能重分类进损益的其他综合收益			
1. 重新计量设定受益计划变动额			
2. 权益法下不能转损益的其他综合收益			

3. 其他权益工具投资公允价值变动			
4. 企业自身信用风险公允价值变动			
(二) 将重分类进损益的其他综合收益			
1. 权益法下可转损益的其他综合收益			
2. 其他债权投资公允价值变动			
3. 金融资产重分类计入其他综合收益的金额			
4. 其他债权投资信用减值准备			
5. 现金流量套期储备			
6. 外币财务报表折算差额			
7. 其他			
六、综合收益总额		249,214,490.70	329,309,167.90
七、每股收益：			
(一) 基本每股收益(元/股)			
(二) 稀释每股收益(元/股)			

公司负责人：张江平

主管会计工作负责人：王青林

会计机构负责人：林威申



## 合并现金流量表

2023 年 1—6 月

单位：元 币种：人民币

项目	附注	2023年半年度	2022年半年度
<b>一、经营活动产生的现金流量：</b>			
销售商品、提供劳务收到的现金		3,660,174,701.06	4,459,275,334.31
客户存款和同业存放款项净增加额			
向中央银行借款净增加额			
向其他金融机构拆入资金净增加额			
收到原保险合同保费取得的现金			
收到再保业务现金净额			
保户储金及投资款净增加额			
收取利息、手续费及佣金的现金			
拆入资金净增加额			
回购业务资金净增加额			
代理买卖证券收到的现金净额			
收到的税费返还			2,528,463.16
收到其他与经营活动有关的现金	(七、78)	126,040,021.93	191,518,721.27
经营活动现金流入小计		3,786,214,722.99	4,653,322,518.74
购买商品、接受劳务支付的现金		1,991,680,977.45	2,690,924,688.90
客户贷款及垫款净增加额			
存放中央银行和同业款项净增加额			
支付原保险合同赔付款项的现金			
拆出资金净增加额			
支付利息、手续费及佣金的现金			
支付保单红利的现金			
支付给职工及为职工支付的现金		750,703,054.85	933,085,764.61
支付的各项税费		278,664,579.73	494,349,468.30
支付其他与经营活动有关的现金	(七、78)	483,834,304.38	742,724,119.00
经营活动现金流出小计		3,504,882,916.41	4,861,084,040.81
经营活动产生的现金流量净额		281,331,806.58	-207,761,522.07
<b>二、投资活动产生的现金流量：</b>			
收回投资收到的现金		1,887,979,628.00	3,095,274,490.99
取得投资收益收到的现金		22,337,472.90	22,539,324.18
处置固定资产、无形资产和其他长期资产收回的现金净额		1,455,472.45	208,864.06
处置子公司及其他营业单位收到的现金净额			
收到其他与投资活动有关的现金			
投资活动现金流入小计		1,911,772,573.35	3,118,022,679.23
购建固定资产、无形资产和其他长期资产支付的现金		139,503,653.40	120,665,233.84
投资支付的现金		2,060,000,000.00	2,632,000,000.00
质押贷款净增加额			
取得子公司及其他营业单位支付的现金净额			
支付其他与投资活动有关的现金			

投资活动现金流出小计		2,199,503,653.40	2,752,665,233.84
投资活动产生的现金流量净额		-287,731,080.05	365,357,445.39
<b>三、筹资活动产生的现金流量：</b>			
吸收投资收到的现金			
其中：子公司吸收少数股东投资收到的现金			
取得借款收到的现金			
收到其他与筹资活动有关的现金	(七、78)		1,000,000.00
筹资活动现金流入小计			1,000,000.00
偿还债务支付的现金			162,388,940.96
分配股利、利润或偿付利息支付的现金			288,741,394.64
其中：子公司支付给少数股东的股利、利润			
支付其他与筹资活动有关的现金	(七、78)	286,090,678.10	286,483,864.52
筹资活动现金流出小计		286,090,678.10	737,614,200.12
筹资活动产生的现金流量净额		-286,090,678.10	-736,614,200.12
<b>四、汇率变动对现金及现金等价物的影响</b>			
<b>五、现金及现金等价物净增加额</b>		-292,489,951.57	-579,018,276.80
加：期初现金及现金等价物余额		1,068,772,239.57	1,106,256,137.03
<b>六、期末现金及现金等价物余额</b>		776,282,288.00	527,237,860.23

公司负责人：张江平

主管会计工作负责人：王青林

会计机构负责人：林威申

## 母公司现金流量表

2023 年 1—6 月

单位：元 币种：人民币

项目	附注	2023年半年度	2022年半年度
<b>一、经营活动产生的现金流量：</b>			
销售商品、提供劳务收到的现金		1,236,303,114.51	1,631,243,227.13
收到的税费返还			105,061.77
收到其他与经营活动有关的现金		149,252,498.41	201,900,247.41
经营活动现金流入小计		1,385,555,612.92	1,833,248,536.31
购买商品、接受劳务支付的现金		567,997,349.60	990,833,536.95
支付给职工及为职工支付的现金		234,528,410.71	337,757,166.36
支付的各项税费		22,688,234.98	73,176,586.40
支付其他与经营活动有关的现金		318,175,275.88	671,881,534.56
经营活动现金流出小计		1,143,389,271.17	2,073,648,824.27
经营活动产生的现金流量净额		242,166,341.75	-240,400,287.96
<b>二、投资活动产生的现金流量：</b>			
收回投资收到的现金		1,510,000,000.00	1,146,004,982.56
取得投资收益收到的现金		14,984,767.25	394,374,984.47
处置固定资产、无形资产和其他长期资产收回的现金净额		85,396.30	130,608.35
处置子公司及其他营业单位收到的现金净额		16,960,501.97	
收到其他与投资活动有关的现金			
投资活动现金流入小计		1,542,030,665.52	1,540,510,575.38
购建固定资产、无形资产和其他长期资产支付的现金		34,848,972.47	50,421,496.33
投资支付的现金		1,590,000,000.00	1,131,000,000.00
取得子公司及其他营业单位支付的现金净额			
支付其他与投资活动有关的现金			
投资活动现金流出小计		1,624,848,972.47	1,181,421,496.33
投资活动产生的现金流量净额		-82,818,306.95	359,089,079.05
<b>三、筹资活动产生的现金流量：</b>			
吸收投资收到的现金			
取得借款收到的现金			
收到其他与筹资活动有关的现金			
筹资活动现金流入小计			
偿还债务支付的现金			
分配股利、利润或偿付利息支付的现金			283,630,335.60
支付其他与筹资活动有关的现金		152,737,416.67	161,296,318.66
筹资活动现金流出小计		152,737,416.67	444,926,654.26
筹资活动产生的现金流量净额		-152,737,416.67	-444,926,654.26
<b>四、汇率变动对现金及现金等价物的影响</b>			
<b>五、现金及现金等价物净增加额</b>			
加：期初现金及现金等价物余额		326,091,924.79	615,960,190.23
<b>六、期末现金及现金等价物余额</b>			
		332,702,542.92	289,722,327.06

公司负责人：张江平

主管会计工作负责人：王青林

会计机构负责人：林威申

## 合并所有者权益变动表

2023 年 1—6 月

单位：元 币种：人民币

项目	2023 年半年度												少数股东权益	所有者权益合计
	归属于母公司所有者权益													
	实收资本（或股本）	其他权益工具			资本公积	减：库存股	其他综合收益	专项储备	盈余公积	一般风险准备	未分配利润	其他		
	优先股	永续债	其他											
一、上年期末余额	476,448,241.00			64,275,828.77	1,357,983,181.40	130,380,676.23		274,393,483.75		2,100,026,038.01		4,142,746,096.70	10,521,455.06	4,153,267,551.76
加：会计政策变更										5,698,277.02		5,698,277.02		5,698,277.02
前期差错更正														
同一控制下企业合并														
其他														
二、本年期初余额	476,448,241.00			64,275,828.77	1,357,983,181.40	130,380,676.23		274,393,483.75		2,105,724,315.03		4,148,444,373.72	10,521,455.06	4,158,965,828.78
三、本期增减变动金额（减少以“-”号填列）	-2,519,135.00			-160.70	-28,941,102.00	-49,510,080.12				180,390,472.99		198,440,155.41	-277,602.23	198,162,553.18
（一）综合收益总额										250,753,164.64		250,753,164.64	-277,434.46	250,475,730.18
（二）所有者投入和减少资本	-2,519,135.00			-160.70	-28,941,102.00	-49,510,080.12						18,049,682.42		18,049,682.42
1. 所有者投入的普通股	-2,519,175.00				-29,373,580.50	-49,510,080.12						17,617,324.62		17,617,324.62
2. 其他权益工具持有者投入资本	40.00			-160.70	2,083.43							1,962.73		1,962.73
3. 股份支付计入所有者权益的金额					430,395.07							430,395.07		430,395.07
4. 其他														
（三）利润分配										-70,362,691.65		-70,362,691.65		-70,362,691.65
1. 提取盈余公积														
2. 提取一般风险准备														
3. 对所有者（或股东）的分配										-70,362,691.65		-70,362,691.65		-70,362,691.65
4. 其他														
（四）所有者权益内部结转														
1. 资本公积转增资本（或股本）														
2. 盈余公积转增资本（或股本）														
3. 盈余公积弥补亏损														
4. 设定受益计划变动额结转留存收益														
5. 其他综合收益结转留存收益														
6. 其他														
（五）专项储备														
1. 本期提取														
2. 本期使用														
（六）其他													-167.77	-167.77
四、本期期末余额	473,929,106.00			64,275,668.07	1,329,042,079.40	80,870,596.11		274,393,483.75		2,286,114,788.02		4,346,884,529.13	10,243,852.83	4,357,128,381.96

2023 年半年度报告

项目	2022 年半年度													少数股东权益	所有者权益合计
	归属于母公司所有者权益														
	实收资本(或股本)	其他权益工具			资本公积	减：库存股	其他综合收益	专项储备	盈余公积	一般风险准备	未分配利润	其他	小计		
优先股		永续债	其他												
一、上年期末余额	476,727,790.00			64,277,676.75	1,323,390,339.73	69,956,906.52			274,393,483.75		2,198,870,833.66		4,267,703,217.37	2,372,485.04	4,270,075,702.41
加：会计政策变更															
前期差错更正															
同一控制下企业合并															
其他															
二、本年期初余额	476,727,790.00			64,277,676.75	1,323,390,339.73	69,956,906.52			274,393,483.75		2,198,870,833.66		4,267,703,217.37	2,372,485.04	4,270,075,702.41
三、本期增减变动金额（减少以“－”号填列）	411.00			-1,687.28	20,063,545.53	33,075,018.28					-150,320,095.32		-163,332,844.35	-13,171.91	-163,346,016.26
（一）综合收益总额											133,310,240.28		133,310,240.28	-13,171.91	133,297,068.37
（二）所有者投入和减少资本	411.00			-1,687.28	20,063,545.53	34,999,514.68							-14,937,245.43		-14,937,245.43
1. 所有者投入的普通股															
2. 其他权益工具持有者投入资本	411.00			-1,687.28	20,708.68								19,432.40		19,432.40
3. 股份支付计入所有者权益的金额					20,042,836.85								20,042,836.85		20,042,836.85
4. 其他						34,999,514.68							-34,999,514.68		-34,999,514.68
（三）利润分配											-283,630,335.60		-283,630,335.60		-283,630,335.60
1. 提取盈余公积															
2. 提取一般风险准备															
3. 对所有者（或股东）的分配											-283,630,335.60		-283,630,335.60		-283,630,335.60
4. 其他															
（四）所有者权益内部结转															
1. 资本公积转增资本（或股本）															
2. 盈余公积转增资本（或股本）															
3. 盈余公积弥补亏损															
4. 设定受益计划变动额结转留存收益															
5. 其他综合收益结转留存收益															
6. 其他															
（五）专项储备															
1. 本期提取															
2. 本期使用															
（六）其他						-1,924,496.40							1,924,496.40		1,924,496.40
四、本期期末余额	476,728,201.00			64,275,989.47	1,343,453,885.26	103,031,924.80			274,393,483.75		2,048,550,738.34		4,104,370,373.02	2,359,313.13	4,106,729,686.15

公司负责人：张江平

主管会计工作负责人：王青林

会计机构负责人：林威申

## 母公司所有者权益变动表

2023 年 1—6 月

单位：元 币种：人民币

项目	2023 年半年度										
	实收资本 (或股本)	其他权益工具			资本公积	减：库存股	其他综合收益	专项储备	盈余公积	未分配利润	所有者权益合计
		优先股	永续债	其他							
一、上年期末余额	476,448,241.00			64,275,828.77	1,376,571,942.69	130,380,676.23			274,393,483.75	749,873,484.42	2,811,182,304.40
加：会计政策变更											
前期差错更正											
其他										3,653,178.02	3,653,178.02
二、本年期初余额	476,448,241.00			64,275,828.77	1,376,571,942.69	130,380,676.23			274,393,483.75	753,526,662.44	2,814,835,482.42
三、本期增减变动金额（减少以“－”号填列）	-2,519,135.00			-160.70	-28,941,102.00	-49,510,080.12				178,851,799.05	196,901,481.47
（一）综合收益总额										249,214,490.70	249,214,490.70
（二）所有者投入和减少资本	-2,519,135.00			-160.70	-28,941,102.00	-49,510,080.12					18,049,682.42
1. 所有者投入的普通股	-2,519,175.00				-29,373,580.50	-49,510,080.12					17,617,324.62
2. 其他权益工具持有者投入资本	40.00			-160.70	2,083.43						1,962.73
3. 股份支付计入所有者权益的金额					430,395.07						430,395.07
4. 其他											
（三）利润分配										-70,362,691.65	-70,362,691.65
1. 提取盈余公积											
2. 对所有者（或股东）的分配										-70,362,691.65	-70,362,691.65
3. 其他											
（四）所有者权益内部结转											
1. 资本公积转增资本（或股本）											
2. 盈余公积转增资本（或股本）											
3. 盈余公积弥补亏损											
4. 设定受益计划变动额结转留存收益											
5. 其他综合收益结转留存收益											
6. 其他											
（五）专项储备											
1. 本期提取											
2. 本期使用											
（六）其他											
四、本期期末余额	473,929,106.00			64,275,668.07	1,347,630,840.69	80,870,596.11			274,393,483.75	932,378,461.49	3,011,736,963.89

2023 年半年度报告

项目	2022 年半年度										
	实收资本 (或股本)	其他权益工具			资本公积	减：库存股	其他综合收益	专项储备	盈余公积	未分配利润	所有者权益合计
		优先股	永续债	其他							
一、上年期末余额	476,727,790.00			64,277,676.75	1,341,979,101.02	69,956,906.52			274,393,483.75	757,831,593.04	2,845,252,738.04
加：会计政策变更											
前期差错更正											
其他											
二、本年期初余额	476,727,790.00			64,277,676.75	1,341,979,101.02	69,956,906.52			274,393,483.75	757,831,593.04	2,845,252,738.04
三、本期增减变动金额 (减少以“－”号填列)	411.00			-1,687.28	20,063,545.53	33,075,018.28				45,678,832.30	32,666,083.27
(一) 综合收益总额										329,309,167.90	329,309,167.90
(二) 所有者投入和减少资本	411.00			-1,687.28	20,063,545.53	34,999,514.68					-14,937,245.43
1. 所有者投入的普通股											
2. 其他权益工具持有者投入资本	411.00			-1,687.28	20,708.68						19,432.40
3. 股份支付计入所有者权益的金额					20,042,836.85						20,042,836.85
4. 其他						34,999,514.68					-34,999,514.68
(三) 利润分配										-283,630,335.60	-283,630,335.60
1. 提取盈余公积											
2. 对所有者 (或股东) 的分配										-283,630,335.60	-283,630,335.60
3. 其他											
(四) 所有者权益内部结转											
1. 资本公积转增资本 (或股本)											
2. 盈余公积转增资本 (或股本)											
3. 盈余公积弥补亏损											
4. 设定受益计划变动额结转留存收益											
5. 其他综合收益结转留存收益											
6. 其他											
(五) 专项储备											
1. 本期提取											
2. 本期使用											
(六) 其他						-1,924,496.40					1,924,496.40
四、本期期末余额	476,728,201.00			64,275,989.47	1,362,042,646.55	103,031,924.80			274,393,483.75	803,510,425.34	2,877,918,821.31

公司负责人：张江平

主管会计工作负责人：王青林

会计机构负责人：林威申

### 三、 公司基本情况

#### 1. 公司概况

√适用 □不适用

宁波太平鸟时尚服饰股份有限公司（以下简称“公司”或“本公司”）系经由宁波市对外贸易经济合作局批准在宁波太平鸟时尚女装有限公司基础上以整体变更方式设立的股份有限公司。公司统一社会信用代码 91330200730186169P。公司于 2017 年 1 月在上海证券交易所上市。所属行业为纺织服装、服饰业类。

截至 2023 年 6 月 30 日，本公司累计发行股本总数 473,929,106 股，注册资本为 476,727,790 元，注册地：浙江省宁波市海曙区环城西路南段 826 号，总部地址：宁波市新晖南路 258 号。

本公司主要经营活动为：服装服饰零售；服装服饰批发；服装制造；技术服务、技术开发、技术咨询、技术交流、技术转让、技术推广；专业设计服务；鞋帽批发；鞋帽零售；化妆品批发；化妆品零售；羽毛(绒)及制品制造；服饰制造；日用品销售；日用百货销售；针纺织品销售；文具用品批发；文具用品零售；体育用品及器材零售；文化用品设备出租；互联网销售（除销售需要许可的商品）；日用口罩（非医用）销售；第一类医疗器械销售(除依法须经批准的项目外，凭营业执照依法自主开展经营活动)。

本公司的母公司为太平鸟集团有限公司，本公司的实际控制人为张江平、张江波。

本财务报表业经公司董事会于 2023 年 8 月 21 日批准报出。

#### 2. 合并财务报表范围

√适用 □不适用

序号	子公司名称
1	宁波太平鸟风尚服饰有限公司[注 1]
2	宁波太平鸟风尚服装销售有限公司[注 2]
3	宁波太平鸟潮服饰营销有限公司[注 3]
4	宁波太平鸟服饰营销有限公司[注 4]
5	宁波太平鸟悦尚童装有限公司
6	宁波贝甜时尚服饰有限公司[注 5]
7	宁波乐町时尚服饰有限公司
8	宁波乐町服饰营销有限公司[注 6]
9	宁波町尚科技有限公司[注 7]
10	宁波太平鸟网络科技有限公司
11	宁波太平鸟电子商务有限公司
12	宁波酷博莱拉服饰有限公司
13	宁波太平鸟奥莱服饰有限公司
14	宁波太平鸟服装制造有限公司
15	宜昌太平鸟服装制造有限公司
16	池州太平鸟服装制造有限公司
17	池州太平鸟盛泰服装制造有限公司[注 8]
18	慈溪太平鸟物流有限公司
19	沈阳太平鸟服饰销售有限公司



序号	子公司名称
20	Peacebird (France) Holding
21	Peacebird Fashion International CO., Limited

[注 1]原宁波太平鸟风尚男装有限公司，2023 年更名为宁波太平鸟风尚服饰有限公司。

[注 2]原宁波太平鸟男装营销有限公司，2023 年更名为宁波太平鸟风尚服装销售有限公司，系子公司宁波太平鸟风尚服饰有限公司的全资子公司。

[注 3]原宁波太平鸟时尚服饰创意研究院有限公司，2023 年更名为宁波太平鸟潮服饰营销有限公司，系子公司宁波太平鸟风尚服饰有限公司的全资子公司。

[注 4]宁波太平鸟服饰营销有限公司系子公司宁波太平鸟风尚服饰有限公司的全资子公司。

[注 5]宁波贝甜时尚服饰有限公司系子公司宁波太平鸟悦尚童装有限公司的全资子公司。

[注 6]宁波乐町服饰营销有限公司系子公司宁波乐町时尚服饰有限公司的全资子公司。

[注 7]宁波町尚科技有限公司系子公司宁波乐町时尚服饰有限公司的全资子公司。

[注 8]池州太平鸟盛泰服装制造有限公司系子公司池州太平鸟服装制造有限公司的控股子公司。

本报告期合并范围变化情况详见本节“八、合并范围的变更”。

本公司子公司的相关信息详见本本节“九、在其他主体中的权益”。

#### 四、财务报表的编制基础

##### 1. 编制基础

本财务报表按照财政部颁布的《企业会计准则——基本准则》和各项具体会计准则、企业会计准则应用指南、企业会计准则解释及其他相关规定（以下合称“企业会计准则”），以及中国证券监督管理委员会《公开发行证券的公司信息披露编报规则第 15 号——财务报告的一般规定》的相关规定编制。

##### 2. 持续经营

√适用 □不适用

本财务报表以持续经营为基础编制。公司自报告期末起至少 12 个月以内具备持续经营能力，不存在影响持续经营能力的重大事项。

#### 五、重要会计政策及会计估计

具体会计政策和会计估计提示：

√适用 □不适用

以下披露内容已涵盖了本公司根据实际生产经营特点制定的具体会计政策和会计估计。

##### 1. 遵循企业会计准则的声明

本公司所编制的财务报表符合企业会计准则的要求，真实、完整地反映了公司的财务状况、经营成果、股东权益变动和现金流量等有关信息。

##### 2. 会计期间

本公司会计年度自公历 1 月 1 日起至 12 月 31 日止。

### 3. 营业周期

适用 不适用

本公司营业周期为 12 个月。

### 4. 记账本位币

本公司的记账本位币为人民币。

### 5. 同一控制下和非同一控制下企业合并的会计处理方法

适用 不适用

同一控制下企业合并：合并方在企业合并中取得的资产和负债（包括最终控制方收购被合并方而形成的商誉），按照合并日被合并方资产、负债在最终控制方合并财务报表中的账面价值为基础计量。在合并中取得的净资产账面价值与支付的合并对价账面价值（或发行股份面值总额）的差额，调整资本公积中的股本溢价，资本公积中的股本溢价不足冲减的，调整留存收益。

非同一控制下企业合并：合并成本为购买方在购买日为取得被购买方的控制权而付出的资产、发生或承担的负债以及发行的权益性证券的公允价值。合并成本大于合并中取得的被购买方可辨认净资产公允价值份额的差额，确认为商誉；合并成本小于合并中取得的被购买方可辨认净资产公允价值份额的差额，计入当期损益。在合并中取得的被购买方符合确认条件的各项可辨认资产、负债及或有负债在购买日按公允价值计量。

为企业合并发生的直接相关费用于发生时计入当期损益；为企业合并而发行权益性证券或债务性证券的交易费用，计入权益性证券或债务性证券的初始确认金额。

### 6. 合并财务报表的编制方法

适用 不适用

#### 6.1 合并范围

合并财务报表的合并范围以控制为基础确定，合并范围包括本公司及全部子公司。控制，是指公司拥有对被投资方的权力，通过参与被投资方的相关活动而享有可变回报，并且有能力运用对被投资方的权力影响其回报金额。

#### 6.2 合并程序

本公司将整个企业集团视为一个会计主体，按照统一的会计政策编制合并财务报表，反映本企业集团整体财务状况、经营成果和现金流量。本公司与子公司、子公司相互之间发生的内部交易的影响予以抵销。内部交易表明相关资产发生减值损失的，全额确认该部分损失。如子公司采用的会计政策、会计期间与本公司不一致的，在编制合并财务报表时，按本公司的会计政策、会计期间进行必要的调整。

子公司所有者权益、当期净损益和当期综合收益中属于少数股东的份额分别在合并资产负债表中所有者权益项目下、合并利润表中净利润项目下和综合收益总额项目下单独列示。子公司少数股东分担的当期亏损超过了少数股东在该子公司期初所有者权益中所享有份额而形成的余额，冲减少数股东权益。

##### （1）增加子公司或业务

在报告期内，因同一控制下企业合并增加子公司或业务的，将子公司或业务合并当期期初至报告期末的经营成果和现金流量纳入合并财务报表，同时对合并财务报表的期初数和比较报表的相关项目进行调整，视同合并后的报告主体自最终控制方开始控制时点起一直存在。

因追加投资等原因能够对同一控制下的被投资方实施控制的，在取得被合并方控制权之前持有的股权投资，在取得原股权之日与合并方和被合并方同处于同一控制之日孰晚日起至合并日之间已确认有关损益、其他综合收益以及其他净资产变动，分别冲减比较报表期间的期初留存收益或当期损益。

在报告期内，因非同一控制下企业合并增加子公司或业务的，以购买日确定的各项可辨认资产、负债及或有负债的公允价值为基础自购买日起纳入合并财务报表。

因追加投资等原因能够对非同一控制下的被投资方实施控制的，对于购买日之前持有的被购买方的股权，按照该股权在购买日的公允价值进行重新计量，公允价值与其账面价值的差额计入

当期投资收益。购买日之前持有的被购买方的股权涉及的以后可重分类进损益的其他综合收益、权益法核算下的其他所有者权益变动转为购买日所属当期投资收益。

## (2) 处置子公司

### ①一般处理方法

因处置部分股权投资或其他原因丧失了对被投资方控制权时，对于处置后的剩余股权投资，按照其在丧失控制权日的公允价值进行重新计量。处置股权取得的对价与剩余股权公允价值之和，减去按原持股比例计算应享有原有子公司自购买日或合并日开始持续计算的净资产的份额与商誉之和的差额，计入丧失控制权当期的投资收益。与原有子公司股权投资相关的以后可重分类进损益的其他综合收益、权益法核算下的其他所有者权益变动，在丧失控制权时转为当期投资收益。

### ②分步处置子公司

通过多次交易分步处置对子公司股权投资直至丧失控制权的，处置对子公司股权投资的各项交易的条款、条件以及经济影响符合以下一种或多种情况，通常表明该多次交易事项为一揽子交易：

- i. 这些交易是同时或者在考虑了彼此影响的情况下订立的；
- ii. 这些交易整体才能达成一项完整的商业结果；
- iii. 一项交易的发生取决于其他至少一项交易的发生；
- iv. 一项交易单独看是不经济的，但是和其他交易一并考虑时是经济的。

各项交易属于一揽子交易的，将各项交易作为一项处置子公司并丧失控制权的交易进行会计处理；在丧失控制权之前每一次处置价款与处置投资对应的享有该子公司净资产份额的差额，在合并财务报表中确认为其他综合收益，在丧失控制权时一并转入丧失控制权当期的损益。

各项交易不属于一揽子交易的，在丧失控制权之前，按不丧失控制权的情况下部分处置对子公司的股权投资进行会计处理；在丧失控制权时，按处置子公司一般处理方法进行会计处理。

## (3) 购买子公司少数股权

因购买少数股权新取得的长期股权投资与按照新增持股比例计算应享有子公司自购买日或合并日开始持续计算的净资产份额之间的差额，调整合并资产负债表中的资本公积中的股本溢价，资本公积中的股本溢价不足冲减的，调整留存收益。

## (4) 不丧失控制权的情况下部分处置对子公司的股权投资

处置价款与处置长期股权投资相对应享有子公司自购买日或合并日开始持续计算的净资产份额之间的差额，调整合并资产负债表中的资本公积中的股本溢价，资本公积中的股本溢价不足冲减的，调整留存收益。

## 7. 合营安排分类及共同经营会计处理方法

适用 不适用

## 8. 现金及现金等价物的确定标准

现金等价物是指企业持有的期限短（一般指从购买日起三个月内到期）、流动性强、易于转换为已知金额现金、价值变动风险很小的投资。

## 9. 外币业务和外币报表折算

适用 不适用

### (1) 外币业务

外币业务采用交易发生日的即期汇率作为折算汇率将外币金额折合成人民币记账。

资产负债表日外币货币性项目余额按资产负债表日即期汇率折算，由此产生的汇兑差额，除属于与购建符合资本化条件的资产相关的外币专门借款产生的汇兑差额按照借款费用资本化的原则处理外，均计入当期损益。

## 10. 金融工具

适用 不适用

本公司在成为金融工具合同的一方时，确认一项金融资产、金融负债或权益工具。

### (1) 金融工具的分类

根据本公司管理金融资产的业务模式和金融资产的合同现金流量特征，金融资产于初始确认时分类为：以摊余成本计量的金融资产、以公允价值计量且其变动计入其他综合收益的金融资产和以公允价值计量且其变动计入当期损益的金融资产。

本公司将同时符合下列条件且未被指定为以公允价值计量且其变动计入当期损益的金融资产，分类为以摊余成本计量的金融资产：

- 业务模式是以收取合同现金流量为目标；
- 合同现金流量仅为对本金和以未偿付本金金额为基础的利息的支付。

本公司将同时符合下列条件且未被指定为以公允价值计量且其变动计入当期损益的金融资产，分类为以公允价值计量且其变动计入其他综合收益的金融资产（债务工具）：

- 业务模式既以收取合同现金流量又以出售该金融资产为目标；
- 合同现金流量仅为对本金和以未偿付本金金额为基础的利息的支付。

对于非交易性权益工具投资，本公司可以在初始确认时将其不可撤销地指定为以公允价值计量且其变动计入其他综合收益的金融资产（权益工具）。该指定在单项投资的基础上作出，且相关投资从发行者的角度符合权益工具的定义。

除上述以摊余成本计量和以公允价值计量且其变动计入其他综合收益的金融资产外，本公司将其余所有的金融资产分类为以公允价值计量且其变动计入当期损益的金融资产。在初始确认时，如果能够消除或显著减少会计错配，本公司可以将本应分类为摊余成本计量或以公允价值计量且其变动计入其他综合收益的金融资产不可撤销地指定为以公允价值计量且其变动计入当期损益的金融资产。

金融负债于初始确认时分类为：以公允价值计量且其变动计入当期损益的金融负债和以摊余成本计量的金融负债。

符合以下条件之一的金融负债可在初始计量时指定为以公允价值计量且其变动计入当期损益的金融负债：

- 1) 该项指定能够消除或显著减少会计错配。
- 2) 根据正式书面文件载明的企业风险管理或投资策略，以公允价值为基础对金融负债组合或金融资产和金融负债组合进行管理和业绩评价，并在企业内部以此为基础向关键管理人员报告。
- 3) 该金融负债包含需单独分拆的嵌入衍生工具。

### (2) 金融工具的确认依据和计量方法

#### 1) 以摊余成本计量的金融资产

以摊余成本计量的金融资产包括应收票据、应收账款、其他应收款、长期应收款、债权投资等，按公允价值进行初始计量，相关交易费用计入初始确认金额；不包含重大融资成分的应收账款以及本公司决定不考虑不超过一年的融资成分的应收账款，以合同交易价格进行初始计量。

持有期间采用实际利率法计算的利息计入当期损益。

收回或处置时，将取得的价款与该金融资产账面价值之间的差额计入当期损益。

#### 2) 以公允价值计量且其变动计入其他综合收益的金融资产（债务工具）

以公允价值计量且其变动计入其他综合收益的金融资产（债务工具）包括应收款项融资、其他债权投资等，按公允价值进行初始计量，相关交易费用计入初始确认金额。该金融资产按公允价值进行后续计量，公允价值变动除采用实际利率法计算的利息、减值损失或利得和汇兑损益之外，均计入其他综合收益。

终止确认时，之前计入其他综合收益的累计利得或损失从其他综合收益中转出，计入当期损益。

#### 3) 以公允价值计量且其变动计入其他综合收益的金融资产（权益工具）

以公允价值计量且其变动计入其他综合收益的金融资产（权益工具）包括其他权益工具投资等，按公允价值进行初始计量，相关交易费用计入初始确认金额。该金融资产按公允价值进行后续计量，公允价值变动计入其他综合收益。取得的股利计入当期损益。

终止确认时，之前计入其他综合收益的累计利得或损失从其他综合收益中转出，计入留存收益。

#### 4) 以公允价值计量且其变动计入当期损益的金融资产

以公允价值计量且其变动计入当期损益的金融资产包括交易性金融资产、衍生金融资产、其他非流动金融资产等，按公允价值进行初始计量，相关交易费用计入当期损益。该金融资产按公允价值进行后续计量，公允价值变动计入当期损益。

5) 以公允价值计量且其变动计入当期损益的金融负债

以公允价值计量且其变动计入当期损益的金融负债包括交易性金融负债、衍生金融负债等，按公允价值进行初始计量，相关交易费用计入当期损益。该金融负债按公允价值进行后续计量，公允价值变动计入当期损益。

终止确认时，其账面价值与支付的对价之间的差额计入当期损益。

6) 以摊余成本计量的金融负债

以摊余成本计量的金融负债包括短期借款、应付票据、应付账款、其他应付款、长期借款、应付债券、长期应付款，按公允价值进行初始计量，相关交易费用计入初始确认金额。

持有期间采用实际利率法计算的利息计入当期损益。

终止确认时，将支付的对价与该金融负债账面价值之间的差额计入当期损益。

### (3) 金融资产终止确认和金融资产转移

满足下列条件之一时，本公司终止确认金融资产：

—收取金融资产现金流量的合同权利终止；

—金融资产已转移，且已将金融资产所有权上几乎所有的风险和报酬转移给转入方；

—金融资产已转移，虽然本公司既没有转移也没有保留金融资产所有权上几乎所有的风险和报酬，但是未保留对金融资产的控制。

发生金融资产转移时，如保留了金融资产所有权上几乎所有的风险和报酬的，则不终止确认该金融资产。

在判断金融资产转移是否满足上述金融资产终止确认条件时，采用实质重于形式的原则。

公司将金融资产转移区分为金融资产整体转移和部分转移。金融资产整体转移满足终止确认条件的，将下列两项金额的差额计入当期损益：

1) 所转移金融资产的账面价值；

2) 因转移而收到的对价，与原直接计入所有者权益的公允价值变动累计额（涉及转移的金融资产为以公允价值计量且其变动计入其他综合收益的金融资产（债务工具）的情形）之和。

金融资产部分转移满足终止确认条件的，将所转移金融资产整体的账面价值，在终止确认部分和未终止确认部分之间，按照各自的相对公允价值进行分摊，并将下列两项金额的差额计入当期损益：

①终止确认部分的账面价值；

②终止确认部分的对价，与原直接计入所有者权益的公允价值变动累计额中对应终止确认部分的金额（涉及转移的金融资产为以公允价值计量且其变动计入其他综合收益的金融资产（债务工具）的情形）之和。

金融资产转移不满足终止确认条件的，继续确认该金融资产，所收到的对价确认为一项金融负债。

### (4) 金融负债终止确认

金融负债的现时义务全部或部分已经解除的，则终止确认该金融负债或其一部分；本公司若与债权人签定协议，以承担新金融负债方式替换现存金融负债，且新金融负债与现存金融负债的合同条款实质上不同的，则终止确认现存金融负债，并同时确认新金融负债。

对现存金融负债全部或部分合同条款作出实质性修改的，则终止确认现存金融负债或其一部分，同时将修改条款后的金融负债确认为一项新金融负债。

金融负债全部或部分终止确认时，终止确认的金融负债账面价值与支付对价（包括转出的非现金资产或承担的新金融负债）之间的差额，计入当期损益。

本公司若回购部分金融负债的，在回购日按照继续确认部分与终止确认部分的相对公允价值，将该金融负债整体的账面价值进行分配。分配给终止确认部分的账面价值与支付的对价（包括转出的非现金资产或承担的新金融负债）之间的差额，计入当期损益。

**(5) 金融资产和金融负债的公允价值的确定方法**

存在活跃市场的金融工具，以活跃市场中的报价确定其公允价值。不存在活跃市场的金融工具，采用估值技术确定其公允价值。在估值时，本公司采用在当前情况下适用并且有足够可利用数据和其他信息支持的估值技术，选择与市场参与者在相关资产或负债的交易中所考虑的资产或负债特征相一致的输入值，并优先使用相关可观察输入值。只有在相关可观察输入值无法取得或取得不切实可行的情况下，才使用不可观察输入值。

**(6) 金融资产减值的测试方法及会计处理方法**

本公司考虑有关过去事项、当前状况以及对未来经济状况的预测等合理且有依据的信息，以发生违约的风险为权重，计算合同应收的现金流量与预期能收到的现金流量之间差额的现值的概率加权金额，确认预期信用损失。

如果该金融工具的信用风险自初始确认后已显著增加，本公司按照相当于该金融工具整个存续期内预期信用损失的金额计量其损失准备；如果该金融工具的信用风险自初始确认后并未显著增加，本公司按照相当于该金融工具未来 12 个月内预期信用损失的金额计量其损失准备。由此形成的损失准备的增加或转回金额，作为减值损失或利得计入当期损益。

本公司通过比较金融工具在资产负债表日发生违约的风险与在初始确认日发生违约的风险，以确定金融工具预计存续期内发生违约风险的相对变化，以评估金融工具的信用风险自初始确认后是否已显著增加。通常逾期超过 30 日，本公司即认为该金融工具的信用风险已显著增加，除非有确凿证据证明该金融工具的信用风险自初始确认后并未显著增加。

如果金融工具于资产负债表日的信用风险较低，本公司即认为该金融工具的信用风险自初始确认后并未显著增加。

如果有客观证据表明某项金融资产已经发生信用减值，则本公司在单项基础上对该金融资产计提减值准备。

对于由《企业会计准则第 14 号——收入》(2017)规范的交易形成的应收款项和合同资产，无论是否包含重大融资成分，本公司始终按照相当于整个存续期内预期信用损失的金额计量其损失准备。

对于租赁应收款，本公司选择始终按照相当于整个存续期内预期信用损失的金额计量其损失准备。

对于其他应收款，自初始确认后信用风险未显著增加的，处于第一阶段，本公司按照未来 12 个月内的预期信用损失计量损失准备；自初始确认后信用风险已显著增加但尚未发生信用减值的，处于第二阶段，本公司按照该工具整个存续期的预期信用损失计量损失准备；自初始确认后已经发生信用减值的，处于第三阶段，本公司按照该工具整个存续期的预期信用损失计量损失准备。

信用风险特征组合的确认依据如下：

项目	确定组合的依据
组合 1（账龄组合）	除已单独计量损失准备的应收账款和其他应收账款外，本公司根据以前年度与之相同或相类似的、按账龄段划分的具有类似信用风险特征的应收款项组合的预期信用损失为基础，考虑前瞻性信息，确定损失准备
组合 2（关联方组合）	应收合并范围内关联方的款项

**11. 应收票据****应收票据的预期信用损失的确定方法及会计处理方法**

√适用 □不适用

参见本节“五、10 金融工具”

## 12. 应收账款

### 应收账款的预期信用损失的确定方法及会计处理方法

√适用 □不适用

对于应收账款，无论是否包含重大融资成分，本公司始终按照相当于整个存续期内预期信用损失的金额计量其损失准备，由此形成的损失准备的增加或转回金额，作为减值损失或利得计入当期损益。

除了单项评估信用风险的应收账款外，本公司将该应收账款按类似信用风险特征（账龄）进行组合，并基于所有合理且有依据的信息，包括前瞻性信息，对该应收账款坏账准备的计提比例进行估计如下：

账龄	计提比例（%）
1年以内	5
1-2年	20
2-3年	50
3年以上	100

## 13. 应收款项融资

√适用 □不适用

参见本节“五、10 金融工具”

## 14. 其他应收款

### 其他应收款预期信用损失的确定方法及会计处理方法

√适用 □不适用

本公司将其他应收款划分为不同的组合：

组合 1	应收利息
组合 2	应收股利
组合 3	应收其他款项（账龄分析组合）

对于划分为组合的其他应收款，本公司依据其他应收款的信用风险自初始确认后是否已经显著增加，采用相当于未来 12 个月或整个存续期的预期信用损失的金额计量减值损失，即对于其他应收款，本公司采用一般方法（“三阶段”模型）计提减值损失。

## 15. 存货

√适用 □不适用

### （1）存货的分类和成本

存货分类为：原材料、在产品、库存商品、委托加工物资、周转材料等。

存货按成本进行初始计量，存货成本包括采购成本、加工成本和其他使存货达到目前场所和状态所发生的支出。

### （2）发出存货的计价方法

存货发出时按加权平均法计价。

### （3）不同类别存货可变现净值的确定依据

资产负债表日，存货应当按照成本与可变现净值孰低计量。当存货成本高于其可变现净值的，应当计提存货跌价准备。可变现净值，是指在日常活动中，存货的估计售价减去至完工时估计将要发生的成本、估计的销售费用以及相关税费后的金额。

产成品、库存商品和用于出售的材料等直接用于出售的商品存货，在正常生产经营过程中，以该存货的估计售价减去估计的销售费用和相关税费后的金额，确定其可变现净值；需要经过加工的材料存货，在正常生产经营过程中，以所生产的产成品的估计售价减去至完工时估计将要发生的成本、估计的销售费用和相关税费后的金额，确定其可变现净值；为执行销售合同或者劳务合同而持有的存货，其可变现净值以合同价格为基础计算，若持有存货的数量多于销售合同订购数量的，超出部分的存货的可变现净值以一般销售价格为基础计算。

公司按照行业特点、公司销售策略、商品销售价格等实际经营情况，以商品成本的合理比例作为可变现净值的确定依据，然后再确定各期末库龄段库存商品的预估跌价比例，并以此计提库存商品存货跌价准备。具体计提比例如下：

存货项目	库龄	可变现净值比例(%)	计提减值比例(%)
库存商品	1 年以内	>100	0
	1-2 年	80	20
	2-3 年	50	50
	3 年以上	0	100

计提存货跌价准备后，如果以前减记存货价值的影响因素已经消失，导致存货的可变现净值高于其账面价值的，在原已计提的存货跌价准备金额内予以转回，转回的金额计入当期损益。

(4) 存货的盘存制度

采用永续盘存制。

(5) 低值易耗品和包装物的摊销方法

①低值易耗品采用一次转销法；

②包装物采用一次转销法。

## 16. 合同资产

### (1). 合同资产的确认方法及标准

适用 不适用

本公司根据履行履约义务与客户付款之间的关系在资产负债表中列示合同资产或合同负债。本公司已向客户转让商品或提供服务而有权收取对价的权利（且该权利取决于时间流逝之外的其他因素）列示为合同资产。同一合同下的合同资产和合同负债以净额列示。本公司拥有的、无条件（仅取决于时间流逝）向客户收取对价的权利作为应收款项单独列示。

### (2). 合同资产预期信用损失的确定方法及会计处理方法

适用 不适用

合同资产的预期信用损失的确定方法及会计处理方法详见本节“五、10 金融工具”。

## 17. 持有待售资产

适用 不适用

主要通过出售（包括具有商业实质的非货币性资产交换）而非持续使用一项非流动资产或处置组收回其账面价值的，划分为持有待售类别。

本公司将同时满足下列条件的非流动资产或处置组划分为持有待售类别：

(1) 根据类似交易中出售此类资产或处置组的惯例，在当前状况下即可立即出售；

(2) 出售极可能发生，即本公司已经就一项出售计划作出决议且获得确定的购买承诺，预计出售将在一年内完成。有关规定要求本公司相关权力机构或者监管部门批准后方可出售的，已经获得批准。

划分为持有待售的非流动资产（不包括金融资产、递延所得税资产、职工薪酬形成的资产）或处置组，其账面价值高于公允价值减去出售费用后的净额的，账面价值减记至公允价值减去出售费用后的净额，减记的金额确认为资产减值损失，计入当期损益，同时计提持有待售资产减值准备。

## 18. 债权投资

### 债权投资预期信用损失的确定方法及会计处理方法

适用 不适用



## 19. 其他债权投资

### 其他债权投资预期信用损失的确定方法及会计处理方法

适用 不适用

## 20. 长期应收款

### 长期应收款预期信用损失的确定方法及会计处理方法

适用 不适用

## 21. 长期股权投资

适用 不适用

### (1) 共同控制、重大影响的判断标准

共同控制，是指按照相关约定对某项安排所共有的控制，并且该安排的相关活动必须经过分享控制权的参与方一致同意后才能决策。本公司与其他合营方一同对被投资单位实施共同控制且对被投资单位净资产享有权利的，被投资单位为本公司的合营企业。

重大影响，是指对被投资单位的财务和经营决策有参与决策的权力，但并不能够控制或者与其他方一起共同控制这些政策的制定。本公司能够对被投资单位施加重大影响的，被投资单位为本公司联营企业。

### (2) 初始投资成本的确定

#### ①企业合并形成的长期股权投资

对于同一控制下的企业合并形成的对子公司的长期股权投资，在合并日按照取得被合并方所有者权益在最终控制方合并财务报表中的账面价值的份额作为长期股权投资的初始投资成本。长期股权投资初始投资成本与支付对价账面价值之间的差额，调整资本公积中的股本溢价；资本公积中的股本溢价不足冲减时，调整留存收益。因追加投资等原因能够对同一控制下的被投资单位实施控制的，按上述原则确认的长期股权投资的初始投资成本与达到合并前的长期股权投资账面价值加上合并日进一步取得股份新支付对价的账面价值之和的差额，调整股本溢价，股本溢价不足冲减的，冲减留存收益。

对于非同一控制下的企业合并形成的对子公司的长期股权投资，按照购买日确定的合并成本作为长期股权投资的初始投资成本。因追加投资等原因能够对非同一控制下的被投资单位实施控制的，按照原持有的股权投资账面价值加上新增投资成本之和作为初始投资成本。

#### ②通过企业合并以外的其他方式取得的长期股权投资

以支付现金方式取得的长期股权投资，按照实际支付的购买价款作为初始投资成本。

以发行权益性证券取得的长期股权投资，按照发行权益性证券的公允价值作为初始投资成本。

### (3) 后续计量及损益确认方法

#### ①成本法核算的长期股权投资

公司对子公司的长期股权投资，采用成本法核算，除非投资符合持有待售的条件。除取得投资时实际支付的价款或对价中包含的已宣告但尚未发放的现金股利或利润外，公司按照享有被投资单位宣告发放的现金股利或利润确认当期投资收益。

#### ②权益法核算的长期股权投资

对联营企业和合营企业的长期股权投资，采用权益法核算。初始投资成本大于投资时应享有被投资单位可辨认净资产公允价值份额的差额，不调整长期股权投资的初始投资成本；初始投资成本小于投资时应享有被投资单位可辨认净资产公允价值份额的差额，计入当期损益，同时调整长期股权投资的成本。

公司按照应享有或应分担的被投资单位实现的净损益和其他综合收益的份额，分别确认投资收益和其他综合收益，同时调整长期股权投资的账面价值；按照被投资单位宣告分派的利润或现金股利计算应享有的部分，相应减少长期股权投资的账面价值；对于被投资单位除净损益、其他

综合收益和利润分配以外所有者权益的其他变动（简称“其他所有者权益变动”），调整长期股权投资的账面价值并计入所有者权益。

在确认应享有被投资单位净损益、其他综合收益及其他所有者权益变动的份额时，以取得投资时被投资单位可辨认净资产的公允价值为基础，并按照公司的会计政策及会计期间，对被投资单位的净利润和其他综合收益等进行调整后确认。

公司与联营企业、合营企业之间发生的未实现内部交易损益按照应享有的比例计算归属于公司的部分，予以抵销，在此基础上确认投资收益，但投出或出售的资产构成业务的除外。与被投资单位发生的未实现内部交易损失，属于资产减值损失的，全额确认。

公司对合营企业或联营企业发生的净亏损，除负有承担额外损失义务外，以长期股权投资的账面价值以及其他实质上构成对合营企业或联营企业净投资的长期权益减记至零为限。合营企业或联营企业以后实现净利润的，公司在收益分享额弥补未确认的亏损分担额后，恢复确认收益分享额。

### ③长期股权投资的处置

处置长期股权投资，其账面价值与实际取得价款的差额，计入当期损益。

部分处置权益法核算的长期股权投资，剩余股权仍采用权益法核算的，原权益法核算确认的其他综合收益采用与被投资单位直接处置相关资产或负债相同的基础按相应比例结转，其他所有者权益变动按比例结转转入当期损益。

因处置股权投资等原因丧失了对被投资单位的共同控制或重大影响的，原股权投资因采用权益法核算而确认的其他综合收益，在终止采用权益法核算时采用与被投资单位直接处置相关资产或负债相同的基础进行会计处理，其他所有者权益变动在终止采用权益法核算时全部转入当期损益。

因处置部分股权投资等原因丧失了对被投资单位控制权的，在编制个别财务报表时，剩余股权能够对被投资单位实施共同控制或重大影响的，改按权益法核算，并对该剩余股权视同自取得时即采用权益法核算进行调整，对于取得被投资单位控制权之前确认的其他综合收益采用与被投资单位直接处置相关资产或负债相同的基础按比例结转，因采用权益法核算确认的其他所有者权益变动按比例结转转入当期损益；剩余股权不能对被投资单位实施共同控制或施加重大影响的，确认为金融资产，其在丧失控制之日的公允价值与账面价值间的差额计入当期损益，对于取得被投资单位控制权之前确认的其他综合收益和其他所有者权益变动全部结转。

通过多次交易分步处置对子公司股权投资直至丧失控制权，属于一揽子交易的，各项交易作为一项处置子公司股权投资并丧失控制权的交易进行会计处理；在丧失控制权之前每一次处置价款与所处置的股权对应得长期股权投资账面价值之间的差额，在个别财务报表中，先确认为其他综合收益，到丧失控制权时再一并转入丧失控制权的当期损益。不属于一揽子交易的，对每一项交易分别进行会计处理。

## 22. 投资性房地产

不适用

## 23. 固定资产

### (1). 确认条件

适用  不适用

固定资产指为生产商品、提供劳务、出租或经营管理而持有，并且使用寿命超过一个会计年度的有形资产。固定资产在同时满足下列条件时予以确认：

- (1) 与该固定资产有关的经济利益很可能流入企业；
- (2) 该固定资产的成本能够可靠地计量。

固定资产按成本（并考虑预计弃置费用因素的影响）进行初始计量。

与固定资产有关的后续支出，在与其有关的经济利益很可能流入且其成本能够可靠计量时，计入固定资产成本；对于被替换的部分，终止确认其账面价值；所有其他后续支出于发生时计入当期损益。

**(2). 折旧方法**

√适用 □不适用

固定资产折旧采用年限平均法分类计提，根据固定资产类别、预计使用寿命和预计净残值率确定折旧率。对计提了减值准备的固定资产，则在未来期间按扣除减值准备后的账面价值及依据尚可使用年限确定折旧额。如固定资产各组成部分的使用寿命不同或者以不同方式为企业提供经济利益，则选择不同折旧率或折旧方法，分别计提折旧。

各类固定资产折旧方法、折旧年限、残值率和年折旧率如下：

类别	折旧方法	折旧年限（年）	残值率	年折旧率
房屋及建筑物	年限平均法	20-40	5%	2.38-4.75
机器设备	年限平均法	5-10	5%	9.50-19.00
运输设备	年限平均法	4-5	5%	19.00-23.75
电子设备及其他	年限平均法	3-5	5%	19.00-31.67
固定资产装修	年限平均法	5-10		10.00-20.00

**(3). 融资租入固定资产的认定依据、计价和折旧方法**

□适用 √不适用

**24. 在建工程**

√适用 □不适用

在建工程按实际发生的成本计量。实际成本包括建筑成本、安装成本、符合资本化条件的借款费用以及其他为使在建工程达到预定可使用状态前所发生的必要支出。在建工程在达到预定可使用状态时，转入固定资产并自次月起开始计提折旧。

**25. 借款费用**

√适用 □不适用

**(1) 借款费用资本化的确认原则**

公司发生的借款费用，可直接归属于符合资本化条件的资产的购建或者生产的，予以资本化，计入相关资产成本；其他借款费用，在发生时根据其发生额确认为费用，计入当期损益。

符合资本化条件的资产，是指需要经过相当长时间的购建或者生产活动才能达到预定可使用或者可销售状态的固定资产、投资性房地产和存货等资产。

**(2) 借款费用资本化期间**

资本化期间，指从借款费用开始资本化时点到停止资本化时点的期间，借款费用暂停资本化的期间不包括在内。

借款费用同时满足下列条件时开始资本化：

①资产支出已经发生，资产支出包括为购建或者生产符合资本化条件的资产而以支付现金、转移非现金资产或者承担带息债务形式发生的支出；

②借款费用已经发生；

③为使资产达到预定可使用或者可销售状态所必要的购建或者生产活动已经开始。

当购建或者生产符合资本化条件的资产达到预定可使用或者可销售状态时，借款费用停止资本化。

**(3) 暂停资本化期间**

符合资本化条件的资产在购建或生产过程中发生的非正常中断、且中断时间连续超过 3 个月的，则借款费用暂停资本化；该项中断如是所购建或生产的符合资本化条件的资产达到预定可使用状态或者可销售状态必要的程序，则借款费用继续资本化。在中断期间发生的借款费用确认为当期损益，直至资产的购建或者生产活动重新开始后借款费用继续资本化。

**(4) 借款费用资本化率、资本化金额的计算方法**

对于为购建或者生产符合资本化条件的资产而借入的专门借款，以专门借款当期实际发生的借款费用，减去尚未动用的借款资金存入银行取得的利息收入或进行暂时性投资取得的投资收益后的金额，来确定借款费用的资本化金额。

对于为购建或者生产符合资本化条件的资产而占用的一般借款，根据累计资产支出超过专门借款部分的资产支出加权平均数乘以所占用一般借款的资本化率，计算确定一般借款应予资本化的借款费用金额。资本化率根据一般借款加权平均实际利率计算确定。

在资本化期间内，外币专门借款本金及利息的汇兑差额，予以资本化，计入符合资本化条件的资产的成本。除外币专门借款之外的其他外币借款本金及其利息所产生的汇兑差额计入当期损益。

## 26. 生物资产

适用 不适用

## 27. 油气资产

适用 不适用

## 28. 使用权资产

适用 不适用

参见本节“五、42 租赁”

## 29. 无形资产

### (1). 计价方法、使用寿命、减值测试

适用 不适用

无形资产的计价方法

①公司取得无形资产时按成本进行初始计量

外购无形资产的成本，包括购买价款、相关税费以及直接归属于使该项资产达到预定用途所发生的其他支出。

②后续计量

在取得无形资产时分析判断其使用寿命。

对于使用寿命有限的无形资产，在为企业带来经济利益的期限内摊销；无法预见无形资产为企业带来经济利益期限的，视为使用寿命不确定的无形资产，不予摊销。

使用寿命有限的无形资产的使用寿命估计情况

项目	预计使用寿命	摊销方法	依据
软件	5 年	软件可使用年限	预计受益期限
土地使用权	50 年、40 年	土地权证年限	预计受益期限
商标	10 年	可使用年限	预计受益期限

报告期不存在使用寿命不确定的无形资产

### (2). 内部研究开发支出会计政策

适用 不适用

划分研究阶段和开发阶段的具体标准

公司内部研究开发项目的支出分为研究阶段支出和开发阶段支出。

研究阶段：为获取并理解新的科学或技术知识等而进行的独创性的有计划调查、研究活动的阶段。

开发阶段：在进行商业性生产或使用前，将研究成果或其他知识应用于某项计划或设计，以生产出新的或具有实质性改进的材料、装置、产品等活动的阶段。

开发阶段支出资本化的具体条件

研究阶段的支出，于发生时计入当期损益。开发阶段的支出同时满足下列条件的，确认为无形资产，不能满足下述条件的开发阶段的支出计入当期损益：

(1) 完成该无形资产以使其能够使用或出售在技术上具有可行性；

(2) 具有完成该无形资产并使用或出售的意图；

(3) 无形资产产生经济利益的方式，包括能够证明运用该无形资产生产的产品存在市场或无形资产自身存在市场，无形资产将在内部使用的，能够证明其有用性；

(4) 有足够的技术、财务资源和其他资源支持，以完成该无形资产的开发，并有能力使用或出售该无形资产；

(5) 归属于该无形资产开发阶段的支出能够可靠地计量。

无法区分研究阶段支出和开发阶段支出的，将发生的研发支出全部计入当期损益。

### 30. 长期资产减值

适用  不适用

长期股权投资、采用成本模式计量的投资性房地产、固定资产、在建工程、使用权资产、使用寿命有限的无形资产、油气资产等长期资产，于资产负债表日存在减值迹象的，进行减值测试。减值测试结果表明资产的可收回金额低于其账面价值的，按其差额计提减值准备并计入减值损失。可收回金额为资产的公允价值减去处置费用后的净额与资产预计未来现金流量的现值两者之间的较高者。资产减值准备按单项资产为基础计算并确认，如果难以对单项资产的可收回金额进行估计的，以该资产所属的资产组确定资产组的可收回金额。资产组是能够独立产生现金流入的最小资产组合。

对于因企业合并形成的商誉、使用寿命不确定的无形资产、尚未达到可使用状态的无形资产，无论是否存在减值迹象，至少在每年年度终了进行减值测试。

本公司进行商誉减值测试，对于因企业合并形成的商誉的账面价值，自购买日起按照合理的方法分摊至相关的资产组；难以分摊至相关的资产组的，将其分摊至相关的资产组组合。相关的资产组或者资产组组合，是能够从企业合并的协同效应中受益的资产组或者资产组组合。

在对包含商誉的相关资产组或者资产组组合进行减值测试时，如与商誉相关的资产组或者资产组组合存在减值迹象的，先对不包含商誉的资产组或者资产组组合进行减值测试，计算可收回金额，并与相关账面价值相比较，确认相应的减值损失。然后对包含商誉的资产组或者资产组组合进行减值测试，比较其账面价值与可收回金额，如可收回金额低于账面价值的，减值损失金额首先抵减分摊至资产组或者资产组组合中商誉的账面价值，再根据资产组或者资产组组合中除商誉之外的其他各项资产的账面价值所占比重，按比例抵减其他各项资产的账面价值。上述资产减值损失一经确认，在以后会计期间不予转回。

### 31. 长期待摊费用

适用  不适用

长期待摊费用为已经发生但应由本期和以后各期负担的分摊期限在一年以上的各项费用。本公司长期待摊费用包括装修费等。

(1) 摊销方法

长期待摊费用在受益期内平均摊销。

(2) 摊销年限

经营租赁方式租入的固定资产改良支出，按最佳预期经济利益实现方式合理摊销。

### 32. 合同负债

#### 合同负债的确认方法

适用  不适用

本公司根据履行履约义务与客户付款之间的关系在资产负债表中列示合同资产或合同负债。本公司已收或应收客户对价而应向客户转让商品或提供服务的义务列示为合同负债。同一合同下的合同资产和合同负债以净额列示。

### 33. 职工薪酬

#### (1)、短期薪酬的会计处理方法

适用 不适用

本公司在职工为本公司提供服务的会计期间，将实际发生的短期薪酬确认为负债，并计入当期损益或相关资产成本。

本公司为职工缴纳的社会保险费和住房公积金，以及按规定提取的工会经费和职工教育经费，在职工为本公司提供服务的会计期间，根据规定的计提基础和计提比例计算确定相应的职工薪酬金额。

本公司发生的职工福利费，在实际发生时根据实际发生额计入当期损益或相关资产成本，其中，非货币性福利按照公允价值计量。

#### (2)、离职后福利的会计处理方法

适用 不适用

##### ①设定提存计划

本公司按当地政府的相关规定为职工缴纳基本养老保险和失业保险，在职工为本公司提供服务的会计期间，按以当地规定的缴纳基数和比例计算应缴纳金额，确认为负债，并计入当期损益或相关资产成本。

##### ②设定受益计划

本公司根据预期累计福利单位法确定的公式将设定受益计划产生的福利义务归属于职工提供服务的期间，并计入当期损益或相关资产成本。

设定受益计划义务现值减去设定受益计划资产公允价值所形成的赤字或盈余确认为一项设定受益计划净负债或净资产。设定受益计划存在盈余的，本公司以设定受益计划的盈余和资产上限两项的孰低者计量设定受益计划净资产。

所有设定受益计划义务，包括预期在职工提供服务的年度报告期间结束后的十二个月内支付的义务，根据资产负债表日与设定受益计划义务期限和币种相匹配的国债或活跃市场上的高质量公司债券的市场收益率予以折现。

设定受益计划产生的服务成本和设定受益计划净负债或净资产的利息净额计入当期损益或相关资产成本；重新计量设定受益计划净负债或净资产所产生的变动计入其他综合收益，并且在后续会计期间不转回至损益，在原设定受益计划终止时在权益范围内将原计入其他综合收益的部分全部结转至未分配利润。

在设定受益计划结算时，按在结算日确定的设定受益计划义务现值和结算价格两者的差额，确认结算利得或损失。

#### (3)、辞退福利的会计处理方法

适用 不适用

本公司向职工提供辞退福利的，在下列两者孰早日确认辞退福利产生的职工薪酬负债，并计入当期损益：公司不能单方面撤回因解除劳动关系计划或裁减建议所提供的辞退福利时；公司确认与涉及支付辞退福利的重组相关的成本或费用时。

#### (4)、其他长期职工福利的会计处理方法

适用 不适用

### 34. 租赁负债

适用 不适用

参见本节“五、42 租赁”。

### 35. 预计负债

适用 不适用

与或有事项相关的义务同时满足下列条件时，本公司将其确认为预计负债：

- (1) 该义务是本公司承担的现时义务；
- (2) 履行该义务很可能导致经济利益流出本公司；
- (3) 该义务的金额能够可靠地计量。

预计负债按履行相关现时义务所需的支出的最佳估计数进行初始计量。

在确定最佳估计数时，综合考虑与或有事项有关的风险、不确定性和货币时间价值等因素。

对于货币时间价值影响重大的，通过对相关未来现金流出进行折现后确定最佳估计数。

所需支出存在一个连续范围，且该范围内各种结果发生的可能性相同的，最佳估计数按照该范围内的中间值确定；在其他情况下，最佳估计数分别下列情况处理：

- 或有事项涉及单个项目的，按照最可能发生金额确定。
- 或有事项涉及多个项目的，按照各种可能结果及相关概率计算确定。

清偿预计负债所需支出全部或部分预期由第三方补偿的，补偿金额在基本确定能够收到时，作为资产单独确认，确认的补偿金额不超过预计负债的账面价值。

本公司在资产负债表日对预计负债的账面价值进行复核，有确凿证据表明该账面价值不能反映当前最佳估计数的，按照当前最佳估计数对该账面价值进行调整。

### 36. 股份支付

√适用 □不适用

本公司的股份支付是为了获取职工或其他方提供服务而授予权益工具或者承担以权益工具为基础确定的负债的交易。本公司的股份支付分为以权益结算的股份支付和以现金结算的股份支付。

#### (1) 以权益结算的股份支付及权益工具

以权益结算的股份支付换取职工提供服务的，以授予职工权益工具的公允价值计量。对于授予后立即可行权的股份支付交易，在授予日按照权益工具的公允价值计入相关成本或费用，相应增加资本公积。对于授予后完成等待期内的服务或达到规定业绩条件才可行权的股份支付交易，在等待期内每个资产负债表日，本公司根据对可行权权益工具数量的最佳估计，按照授予日公允价值，将当期取得的服务计入相关成本或费用，相应增加资本公积。

如果修改了以权益结算的股份支付的条款，至少按照未修改条款的情况确认取得的服务。此外，任何增加所授予权益工具公允价值的修改，或在修改日对职工有利的变更，均确认取得服务的增加。

在等待期内，如果取消了授予的权益工具，则本公司对取消所授予的权益性工具作为加速行权处理，将剩余等待期内应确认的金额立即计入当期损益，同时确认资本公积。但是，如果授予新的权益工具，并在新权益工具授予日认定所授予的新权益工具是用于替代被取消的权益工具的，则以与处理原权益工具条款和条件修改相同的方式，对所授予的替代权益工具进行处理。

#### (2) 以现金结算的股份支付及权益工具

以现金结算的股份支付，按照本公司承担的以股份或其他权益工具为基础计算确定的负债的公允价值计量。授予后立即可行权的股份支付交易，本公司在授予日按照承担负债的公允价值计入相关成本或费用，相应增加负债。对于授予后完成等待期内的服务或达到规定业绩条件才可行权的股份支付交易，在等待期内的每个资产负债表日，本公司以对可行权情况的最佳估计为基础，按照本公司承担负债的公允价值，将当期取得的服务计入相关成本或费用，并相应计入负债。在相关负债结算前的每个资产负债表日以及结算日，对负债的公允价值重新计量，其变动计入当期损益。

### 37. 优先股、永续债等其他金融工具

√适用 □不适用

本公司根据所发行优先股/永续债的合同条款及其所反映的经济实质而非仅以法律形式，在初始确认时将该金融工具或其组成部分分类为金融资产、金融负债或权益工具。

本公司发行的永续债/优先股等金融工具满足以下条件之一，在初始确认时将该金融工具整体或其组成部分分类为金融负债：

- (1) 存在本公司不能无条件地避免以交付现金或其他金融资产履行的合同义务；

- (2) 包含交付可变数量的自身权益工具进行结算的合同义务；
  - (3) 包含以自身权益进行结算的衍生工具（例如转股权等），且该衍生工具不以固定数量的自身权益工具交换固定金额的现金或其他金融资产进行结算；
  - (4) 存在间接地形成合同义务的合同条款；
  - (5) 发行方清算时永续债与发行方发行的普通债券和其他债务处于相同清偿顺序的。
- 不满足上述任何一项条件的永续债/优先股等金融工具，在初始确认时将该金融工具整体或其组成部分分类为权益工具。

## 38. 收入

### (1). 收入确认和计量所采用的会计政策

√适用 □不适用

本公司在履行了合同中的履约义务，即在客户取得相关商品或服务控制权时确认收入。取得相关商品或服务控制权，是指能够主导该商品或服务的使用并从中获得几乎全部的经济利益。

合同中包含两项或多项履约义务的，本公司在合同开始日，按照各单项履约义务所承诺商品或服务的单独售价的相对比例，将交易价格分摊至各单项履约义务。本公司按照分摊至各单项履约义务的交易价格计量收入。

交易价格是指本公司因向客户转让商品或服务而预期有权收取的对价金额，不包括代第三方收取的款项以及预期将退还给客户的款项。本公司根据合同条款，结合其以往的习惯做法确定交易价格，并在确定交易价格时，考虑可变对价、合同中存在的重大融资成分、非现金对价、应付客户对价等因素的影响。本公司以不超过在相关不确定性消除时累计已确认收入极可能不会发生重大转回的金额确定包含可变对价的交易价格。合同中存在重大融资成分的，本公司按照假定客户在取得商品或服务控制权时即以现金支付的应付金额确定交易价格，并在合同期间内采用实际利率法摊销该交易价格与合同对价之间的差额。

满足下列条件之一的，属于在某一时段内履行履约义务，否则，属于在某一时点履行履约义务：

- 客户在本公司履约的同时即取得并消耗本公司履约所带来的经济利益。
- 客户能够控制本公司履约过程中在建的商品。
- 本公司履约过程中所产出的商品具有不可替代用途，且本公司在整个合同期内有权就累计至今已完成的履约部分收取款项。

对于在某一时段内履行的履约义务，本公司在该段时间内按照履约进度确认收入，但是，履约进度不能合理确定的除外。本公司考虑商品或服务的性质，采用产出法或投入法确定履约进度。当履约进度不能合理确定时，已经发生的成本预计能够得到补偿的，本公司按照已经发生的成本金额确认收入，直到履约进度能够合理确定为止。

对于在某一时点履行的履约义务，本公司在客户取得相关商品或服务控制权时点确认收入。在判断客户是否已取得商品或服务控制权时，本公司考虑下列迹象：

- 本公司就该商品或服务享有现时收款权利，即客户就该商品或服务负有现时付款义务。
- 本公司已将该商品的法定所有权转移给客户，即客户已拥有该商品的法定所有权。
- 本公司已将该商品实物转移给客户，即客户已实物占有该商品。
- 本公司已将该商品所有权上的主要风险和报酬转移给客户，即客户已取得该商品所有权上的主要风险和报酬。
- 客户已接受该商品或服务。

### (2) 收入确认具体原则

公司各主要销售模式销售商品的收入确认政策如下：

1) 直营模式销售：于商品交付给消费者并收取货款时，确认销售收入。

根据公司对会员积分的政策，当会员的累积积分达到某一标准时即可兑换购物现金券或礼品。该奖励积分计划向客户提供了一项重大权利，公司将其作为单项履约义务，按照提供商品和奖励积分的单独售价的相对比例，将部分交易价格分摊至奖励积分，并在客户取得积分兑换商品控制权时或积分失效时确认收入。



会员积分的价值主要根据积分兑换购物现金券或礼品比例及积分兑换率测算。其中积分兑换率乃根据历史经验及对未来的预测而估计，不同的判断及估计可能会影响递延收益及当期损益的金额。

2) 线上直销模式零售：于商品发出且退货期结束后确认收入。

3) 加盟模式销售：于商品发出后控制权转移给加盟商时确认收入。

根据公司对加盟商的政策，允许加盟商在合同期内可按当期发货总额一定比例的退货率退回当季的货品。对于附有销售退回条款的销售，于客户取得相关商品控制权时，按照因向客户转让商品而预期有权收取的对价金额确认收入，按照预期因销售退回将退还的金额确认负债。同时，按照预期将退回商品转让时的账面价值，扣除收回该商品预计发生的成本后的余额，确认为一项资产，按照所转让商品转让时的账面价值，扣除上述资产成本的净额结转成本。

## (2). 同类业务采用不同经营模式导致收入确认会计政策存在差异的情况

适用 不适用

## 39. 合同成本

适用 不适用

合同成本包括合同履约成本与合同取得成本。

本公司为履行合同而发生的成本，不属于存货、固定资产或无形资产等相关准则规范范围的，在满足下列条件时作为合同履约成本确认为一项资产：

- 该成本与一份当前或预期取得的合同直接相关。
- 该成本增加了本公司未来用于履行履约义务的资源。
- 该成本预期能够收回。

本公司为取得合同发生的增量成本预期能够收回的，作为合同取得成本确认为一项资产。

与合同成本有关的资产采用与该资产相关的商品或服务收入确认相同的基础进行摊销；但是对于合同取得成本摊销期限未超过一年的，本公司在发生时将其计入当期损益。

与合同成本有关的资产，其账面价值高于下列两项的差额的，本公司对超出部分计提减值准备，并确认为资产减值损失：

- 1、因转让与该资产相关的商品或服务预期能够取得的剩余对价；
- 2、为转让该相关商品或服务估计将要发生的成本。

以前期间减值的因素之后发生变化，使得前述差额高于该资产账面价值的，本公司转回原已计提的减值准备，并计入当期损益，但转回后的资产账面价值不超过假定不计提减值准备情况下该资产在转回日的账面价值。

## 40. 政府补助

适用 不适用

### (1) 类型

政府补助，是本公司从政府无偿取得的货币性资产或非货币性资产，分为与资产相关的政府补助和与收益相关的政府补助。

与资产相关的政府补助，是指本公司取得的、用于购建或以其他方式形成长期资产的政府补助。与收益相关的政府补助，是指除与资产相关的政府补助之外的政府补助。

本公司将政府补助划分为与资产相关的具体标准为：政府文件明确规定政府补助用于本公司购建或以其他方式形成长期资产。

本公司将政府补助划分为与收益相关的具体标准为：政府文件明确规定政府补助用途与资产不相关。

### (2) 确认时点

政府补助在本公司能够满足其所附的条件并且能够收到时，予以确认。

### (3) 会计处理

与资产相关的政府补助，冲减相关资产账面价值或确认为递延收益。确认为递延收益的，在相关资产使用寿命内按照合理、系统的方法分期计入当期损益（与本公司日常活动相关的，计入其他收益；与本公司日常活动无关的，计入营业外收入）；

与收益相关的政府补助，用于补偿本公司以后期间的相关成本费用或损失的，确认为递延收益，并在确认相关成本费用或损失的期间，计入当期损益（与本公司日常活动相关的，计入其他收益；与本公司日常活动无关的，计入营业外收入）或冲减相关成本费用或损失；用于补偿本公司已发生的相关成本费用或损失的，直接计入当期损益（与本公司日常活动相关的，计入其他收益；与本公司日常活动无关的，计入营业外收入）或冲减相关成本费用或损失。

本公司取得的政策性优惠贷款贴息，区分以下两种情况，分别进行会计处理：

1) 财政将贴息资金拨付给贷款银行，由贷款银行以政策性优惠利率向本公司提供贷款的，本公司以实际收到的借款金额作为借款的入账价值，按照借款本金和该政策性优惠利率计算相关借款费用。

2) 财政将贴息资金直接拨付给本公司的，本公司将对应的贴息冲减相关借款费用。

#### 41. 递延所得税资产/递延所得税负债

适用  不适用

所得税包括当期所得税和递延所得税。除因企业合并和直接计入所有者权益(包括其他综合收益)的交易或者事项产生的所得税外，本公司将当期所得税和递延所得税计入当期损益。

递延所得税资产和递延所得税负债根据资产和负债的计税基础与其账面价值的差额(暂时性差异)计算确认。

对于可抵扣暂时性差异确认递延所得税资产，以未来期间很可能取得的用来抵扣可抵扣暂时性差异的应纳税所得额为限。对于能够结转以后年度的可抵扣亏损和税款抵减，以很可能获得用来抵扣可抵扣亏损和税款抵减的未来应纳税所得额为限，确认相应的递延所得税资产。

对于应纳税暂时性差异，除特殊情况外，确认递延所得税负债。

不确认递延所得税资产或递延所得税负债的特殊情况包括：

- 商誉的初始确认；
- 既不是企业合并、发生时也不影响会计利润和应纳税所得额(或可抵扣亏损)的交易或事项。

对与子公司、联营企业及合营企业投资相关的应纳税暂时性差异，确认递延所得税负债，除非本公司能够控制该暂时性差异转回的时间且该暂时性差异在可预见的未来很可能不会转回。对与子公司、联营企业及合营企业投资相关的可抵扣暂时性差异，当该暂时性差异在可预见的未来很可能转回且未来很可能获得用来抵扣可抵扣暂时性差异的应纳税所得额时，确认递延所得税资产。

资产负债表日，对于递延所得税资产和递延所得税负债，根据税法规定，按照预期收回相关资产或清偿相关负债期间的适用税率计量。

资产负债表日，本公司对递延所得税资产的账面价值进行复核。如果未来期间很可能无法获得足够的应纳税所得额用以抵扣递延所得税资产的利益，则减记递延所得税资产的账面价值。在很可能获得足够的应纳税所得额时，减记的金额予以转回。

当拥有以净额结算的法定权利，且意图以净额结算或取得资产、清偿负债同时进行时，当期所得税资产及当期所得税负债以抵销后的净额列报。

资产负债表日，递延所得税资产及递延所得税负债在同时满足以下条件时以抵销后的净额列示：

- 纳税主体拥有以净额结算当期所得税资产及当期所得税负债的法定权利；
- 递延所得税资产及递延所得税负债是与同一税收征管部门对同一纳税主体征收的所得税相关或者是对不同的纳税主体相关，但在未来每一具有重要性的递延所得税资产及负债转回的期间内，涉及的纳税主体意图以净额结算当期所得税资产和负债或是同时取得资产、清偿负债。

## 42. 租赁

### (1). 经营租赁的会计处理方法

适用 不适用

### (2). 融资租赁的会计处理方法

适用 不适用

### (3). 新租赁准则下租赁的确定方法及会计处理方法

适用 不适用

租赁，是指在一定期间内，出租人将资产的使用权让与承租人以获取对价的合同。在合同开始日，本公司评估合同是否为租赁或者包含租赁。如果合同中一方让渡了在一定期间内控制一项或多项已识别资产使用的权利以换取对价，则该合同为租赁或者包含租赁。

合同中同时包含多项单独租赁的，本公司将合同予以分拆，并分别各项单独租赁进行会计处理。合同中同时包含租赁和非租赁部分的，承租人和出租人将租赁和非租赁部分进行分拆。

本公司作为承租人

#### (1) 使用权资产

在租赁期开始日，本公司对除短期租赁和低价值资产租赁以外的租赁确认使用权资产。使用权资产按照成本进行初始计量。该成本包括：

1) 租赁负债的初始计量金额；

2) 在租赁期开始日或之前支付的租赁付款额，存在租赁激励的，扣除已享受的租赁激励相关金额；

3) 本公司发生的初始直接费用；

4) 本公司为拆卸及移除租赁资产、复原租赁资产所在场地或将租赁资产恢复至租赁条款约定状态预计将发生的成本，但不包括属于为生产存货而发生的成本。

本公司后续采用直线法对使用权资产计提折旧。对能够合理确定租赁期届满时取得租赁资产所有权的，本公司在租赁资产剩余使用寿命内计提折旧；否则，租赁资产在租赁期与租赁资产剩余使用寿命两者孰短的期间内计提折旧。

本公司按照本节“五、30 长期资产减值”所述原则来确定使用权资产是否已发生减值，并对已识别的减值损失进行会计处理。

#### (2) 租赁负债

在租赁期开始日，本公司对除短期租赁和低价值资产租赁以外的租赁确认租赁负债。租赁负债按照尚未支付的租赁付款额的现值进行初始计量。租赁付款额包括：

1) 固定付款额（包括实质固定付款额），存在租赁激励的，扣除租赁激励相关金额；

2) 取决于指数或比率的可变租赁付款额；

3) 根据公司提供的担保余值预计应支付的款项；

4) 购买选择权的行权价格，前提是公司合理确定将行使该选择权；

5) 行使终止租赁选择权需支付的款项，前提是租赁期反映出公司将行使终止租赁选择权。

本公司采用增量借款利率作为折现率。

本公司按照固定的周期性利率计算租赁负债在租赁期内各期间的利息费用，并计入当期损益或相关资产成本。

未纳入租赁负债计量的可变租赁付款额在实际发生时计入当期损益或相关资产成本。

在租赁期开始日后，发生下列情形的，本公司重新计量租赁负债，并调整相应的使用权资产，若使用权资产的账面价值已调减至零，但租赁负债仍需进一步调减的，将差额计入当期损益：

1) 当购买选择权、续租选择权或终止选择权的评估结果发生变化，或前述选择权的实际行权情况与原评估结果不一致的，本公司按变动后租赁付款额和修订后的折现率计算的现值重新计量租赁负债；

2) 当实质固定付款额发生变动、担保余值预计的应付金额发生变动或用于确定租赁付款额的指数或比率发生变动, 本公司按照变动后的租赁付款额和原折现率计算的现值重新计量租赁负债。但是, 租赁付款额的变动源自浮动利率变动的, 使用修订后的折现率计算现值。

#### (3) 短期租赁和低价值资产租赁

本公司选择对短期租赁和低价值资产租赁不确认使用权资产和租赁负债, 并将相关的租赁付款额在租赁期内各个期间按照直线法计入当期损益或相关资产成本。短期租赁, 是指在租赁期开始日, 租赁期不超过 12 个月且不包含购买选择权的租赁。低价值资产租赁, 是指单项租赁资产为全新资产时价值较低的租赁。公司转租或预期转租租赁资产的, 原租赁不属于低价值资产租赁。

#### (4) 租赁变更

租赁发生变更且同时符合下列条件的, 公司将该租赁变更作为一项单独租赁进行会计处理:

- 1) 该租赁变更通过增加一项或多项租赁资产的使用权而扩大了租赁范围;
- 2) 增加的对价与租赁范围扩大部分的单独价格按该合同情况调整后的金额相当。

租赁变更未作为一项单独租赁进行会计处理的, 在租赁变更生效日, 公司重新分摊变更后合同的对价, 重新确定租赁期, 并按照变更后租赁付款额和修订后的折现率计算的现值重新计量租赁负债。

租赁变更导致租赁范围缩小或租赁期缩短的, 本公司相应调减使用权资产的账面价值, 并将部分终止或完全终止租赁的相关利得或损失计入当期损益。其他租赁变更导致租赁负债重新计量的, 本公司相应调整使用权资产的账面价值。

#### 本公司作为出租人

在租赁开始日, 本公司将租赁分为融资租赁和经营租赁。融资租赁, 是指无论所有权最终是否转移, 但实质上转移了与租赁资产所有权有关的几乎全部风险和报酬的租赁。经营租赁, 是指除融资租赁以外的其他租赁。本公司作为转租出租人时, 基于原租赁产生的使用权资产对转租赁进行分类。

#### (1) 经营租赁会计处理

经营租赁的租赁收款额在租赁期内各个期间按照直线法确认为租金收入。本公司将发生的与经营租赁有关的初始直接费用予以资本化, 在租赁期内按照与租金收入确认相同的基础分摊计入当期损益。未计入租赁收款额的可变租赁付款额在实际发生时计入当期损益。经营租赁发生变更的, 公司自变更生效日起将其作为一项新租赁进行会计处理, 与变更前租赁有关的预收或应收租赁收款额视为新租赁的收款额。

### 43. 其他重要的会计政策和会计估计

√适用 □不适用

#### (1) 终止经营

终止经营是满足下列条件之一的、能够单独区分的组成部分, 且该组成部分已被本公司处置或被本公司划归为持有待售类别:

- ①该组成部分代表一项独立的主要业务或一个单独的主要经营地区;
- ②该组成部分是拟对一项独立的主要业务或一个单独的主要经营地区进行处置的一项相关联计划的一部分;
- ③该组成部分是专为转售而取得的子公司。

#### (2) 回购本公司股份

回购自身权益工具支付的对价和交易费用, 减少股东权益。除股份支付之外, 发行(含再融资)、回购、出售或注销自身权益工具, 作为权益的变动处理。

#### (3) 关联方

一方控制、共同控制另一方或对另一方施加重大影响, 以及两方或两方以上同受一方控制、共同控制的, 构成关联方。关联方可为个人或企业。仅仅同受国家控制而不存在其他关联方关系的企业, 不构成本公司的关联方。

本公司的关联方包括但不限于:

- ①本公司的母公司;

- ②本公司的子公司；
- ③与本公司受同一母公司控制的其他企业；
- ④对本公司实施共同控制的投资方；
- ⑤对本公司施加重大影响的投资方；
- ⑥本公司的合营企业，包括合营企业的子公司；
- ⑦本公司的联营企业，包括联营企业的子公司；
- ⑧本公司的主要投资者个人及与其关系密切的家庭成员；
- ⑨本公司或其母公司的关键管理人员及与其关系密切的家庭成员；
- ⑩本公司的主要投资者个人、关键管理人员或与其关系密切的家庭成员控制、共同控制的其他企业。

#### 44. 重要会计政策和会计估计的变更

##### (1). 重要会计政策变更

√适用 □不适用

会计政策变更的内容和原因	审批程序	备注(受重要影响的报表项目名称和金额)
财政部于 2022 年 11 月 30 日公布了《企业会计准则解释第 16 号》(财会〔2022〕31 号)，其中“关于单项交易产生的资产和负债相关的递延所得税不适用初始确认豁免的会计处理”内容自 2023 年 1 月 1 日起施行。	不适用	详见其他说明

其他说明：

财政部于 2022 年 11 月 30 日公布了《企业会计准则解释第 16 号》(财会〔2022〕31 号)。

(1) 关于单项交易产生的资产和负债相关的递延所得税不适用初始确认豁免的会计处理

对于不是企业合并、交易发生时既不影响会计利润也不影响应纳税所得额(或可抵扣亏损)、且初始确认的资产和负债导致产生等额应纳税暂时性差异和可抵扣暂时性差异的单项交易(包括承租人在租赁期开始日初始确认租赁负债并计入使用权资产的租赁交易，以及因固定资产等存在弃置义务而确认预计负债并计入相关资产成本的交易等)，不适用《企业会计准则第 18 号——所得税》第十一条(二)、第十三条关于豁免初始确认递延所得税负债和递延所得税资产的规定。企业对该交易因资产和负债的初始确认所产生的应纳税暂时性差异和可抵扣暂时性差异，应当根据《企业会计准则第 18 号——所得税》等有关规定，在交易发生时分别确认相应的递延所得税负债和递延所得税资产。上述内容自 2023 年 1 月 1 日起施行。

本公司根据《企业会计准则解释第 16 号》中“关于单项交易产生的资产和负债相关的递延所得税不适用初始确认豁免的会计处理”衔接规定，对公司 2023 年 1 月 1 日合并财务报表的累积影响数(未经审计)如下：

单位：元 币种：人民币

受影响的项目	2022 年 12 月 31 日	2023 年 1 月 1 日	调整数
递延所得税资产	426,704,315.90	432,402,592.92	5,698,277.02
未分配利润	2,100,026,038.01	2,105,724,315.03	5,698,277.02

##### (2). 重要会计估计变更

□适用 √不适用

## (3). 2023 年起首次执行新会计准则或准则解释等涉及调整首次执行当年年初的财务报表

√适用 □不适用

调整当年年初财务报表的原因说明

详见本节“五、44 重要会计政策和会计估计的变更”

## 合并资产负债表

单位:元 币种:人民币

项目	2022 年 12 月 31 日	2023 年 1 月 1 日	调整数
递延所得税资产	426,704,315.90	432,402,592.92	5,698,277.02
未分配利润	2,100,026,038.01	2,105,724,315.03	5,698,277.02

## 母公司资产负债表

单位:元 币种:人民币

项目	2022 年 12 月 31 日	2023 年 1 月 1 日	调整数
递延所得税资产	159,366,156.14	163,019,334.16	3,653,178.02
未分配利润	749,873,484.42	753,526,662.44	3,653,178.02

## 45. 其他

□适用 √不适用

## 六、税项

## 1. 主要税种及税率

主要税种及税率情况

√适用 □不适用

税种	计税依据	税率
增值税	按税法规定计算的销售货物和应税劳务收入为基础计算销项税额，在扣除当期允许抵扣的进项税额后，差额部分为应交增值税	13%、9%、6%、1%
城市维护建设税	按实际缴纳的增值税计缴	7%、5%、3.5%、2.5%
教育费附加	按实际缴纳的增值税计缴	3%、1.5%
地方教育费附加	按实际缴纳的增值税计缴	2%、1%
企业所得税	按应纳税所得额计缴	25%、16.5%

存在不同企业所得税税率纳税主体的，披露情况说明

√适用 □不适用

纳税主体名称	所得税税率(%)
Peacebird Fashion International Co., Limited	应纳税所得额中不超过 200 万港币的部分适用税率为 8.25%，超过 200 万港币的部分适用的税率为 16.5%

## 2. 税收优惠

□适用 √不适用

## 3. 其他

□适用 √不适用

## 七、合并财务报表项目注释

## 1、货币资金

√适用 □不适用

单位：元 币种：人民币

项目	期末余额	期初余额
库存现金	25,456.49	24,666.60
银行存款	771,418,635.67	1,057,727,575.57
其他货币资金	11,544,195.84	30,989,632.84
合计	782,988,288.00	1,088,741,875.01

其他说明：

其中因抵押、质押或冻结等对使用有限制，以及放在境外且资金汇回受到限制的货币资金明细如下：

项目	期末余额	上年年末余额
银行承兑汇票保证金	6,706,000.00	19,969,635.44
合计	6,706,000.00	19,969,635.44

注：其他货币资金中非受限制的款项系支付宝、微信等平台资金。

## 2、交易性金融资产

√适用 □不适用

单位：元 币种：人民币

项目	期末余额	期初余额
以公允价值计量且其变动计入当期损益的金融资产	1,427,378,056.93	1,262,267,048.95
其中：		
理财产品	1,427,378,056.93	1,262,267,048.95
合计	1,427,378,056.93	1,262,267,048.95

其他说明：

□适用 √不适用

## 3、衍生金融资产

□适用 √不适用

## 4、应收票据

## (1) 应收票据分类列示

□适用 √不适用

## (2) 期末公司已质押的应收票据

□适用 √不适用

## (3) 期末公司已背书或贴现且在资产负债表日尚未到期的应收票据

□适用 √不适用

## (4) 期末公司因出票人未履约而将其转应收账款的票据

□适用 √不适用

## (5). 按坏账计提方法分类披露

适用 不适用

## (6). 坏账准备的情况

适用 不适用

## (7). 本期实际核销的应收票据情况

适用 不适用

其他说明：

适用 不适用

## 5、 应收账款

## (1). 按账龄披露

适用 不适用

单位：元 币种：人民币

账龄	期末账面余额
1 年以内	
其中：1 年以内分项	
1 年以内小计	304,634,849.95
1 至 2 年	14,255,312.40
2 至 3 年	2,979,198.70
3 年以上	18,561,383.44
合计	340,430,744.49



## (2). 按坏账计提方法分类披露

√适用 □不适用

单位：元 币种：人民币

类别	期末余额					期初余额				
	账面余额		坏账准备		账面价值	账面余额		坏账准备		账面价值
	金额	比例(%)	金额	计提比例(%)		金额	比例(%)	金额	计提比例(%)	
按单项计提坏账准备	23,334,737.52	6.85	23,334,737.52	100.00		22,585,553.18	3.87	22,585,553.18	100.00	
其中：										
单项金额不重大但单独计提坏账准备的应收账款	23,334,737.52	6.85	23,334,737.52	100.00		22,585,553.18	3.87	22,585,553.18	100.00	
按组合计提坏账准备	317,096,006.97	93.15	18,986,976.10	5.99	298,109,030.87	560,553,278.58	96.13	30,936,116.32	5.52	529,617,162.26
其中：										
账龄组合	317,096,006.97	93.15	18,986,976.10	5.99	298,109,030.87	560,553,278.58	96.13	30,936,116.32	5.52	529,617,162.26
合计	340,430,744.49		42,321,713.62		298,109,030.87	583,138,831.76		53,521,669.50		529,617,162.26

按单项计提坏账准备:

√适用 □不适用

单位: 元 币种: 人民币

名称	期末余额			
	账面余额	坏账准备	计提比例 (%)	计提理由
加盟商货款	6,531,345.29	6,531,345.29	100.00	经营出现困难
商场账款	13,817,005.93	13,817,005.93	100.00	破产重整
其他客户	2,986,386.30	2,986,386.30	100.00	经营出现困难
合计	23,334,737.52	23,334,737.52	100.00	

按单项计提坏账准备的说明:

√适用 □不适用

加盟商及部分外部客户经营出现暂时困难, 部分商场出现破产重整情况, 信用风险增加, 故公司单独对其测试并计提信用减值损失。

按组合计提坏账准备:

√适用 □不适用

组合计提项目: 账龄组合

单位: 元 币种: 人民币

名称	期末余额		
	应收账款	坏账准备	计提比例 (%)
1 年以内	302,942,749.27	15,147,137.79	5.00
1 至 2 年	12,543,760.72	2,508,752.14	20.00
2 至 3 年	556,821.62	278,410.81	50.00
3 年及以上	1,052,675.36	1,052,675.36	100.00
合计	317,096,006.97	18,986,976.10	

按组合计提坏账的确认标准及说明:

√适用 □不适用

参见本节“五、12. 应收账款”

如按预期信用损失一般模型计提坏账准备, 请参照其他应收款披露:

□适用 √不适用

**(3). 坏账准备的情况**

√适用 □不适用

单位: 元 币种: 人民币

类别	期初余额	本期变动金额				期末余额
		计提	收回或转回	转销或核销	其他变动	
按单项计提坏账准备	22,585,553.18	1,148,507.55	248,065.21	151,258.00		23,334,737.52
按组合计提坏账准备	30,936,116.32		11,900,731.70	48,408.52		18,986,976.10
合计	53,521,669.50	1,148,507.55	12,148,796.91	199,666.52		42,321,713.62

其中本期坏账准备收回或转回金额重要的:

□适用 √不适用

**(4). 本期实际核销的应收账款情况**

√适用 □不适用

单位: 元 币种: 人民币

项目	核销金额
实际核销的应收账款	199,666.52

其中重要的应收账款核销情况

适用 不适用

应收账款核销说明：

适用 不适用

由于上述应收账款收回可能性极小，故予以核销处理。

#### (5). 按欠款方归集的期末余额前五名的应收账款情况

适用 不适用

按欠款方归集的期末余额前五名应收账款汇总金额 62,109,654.40 元，占应收账款期末余额合计数的比例 18.25%，相应计提的坏账准备期末余额汇总金额 4,285,108.04 元。

#### (6). 因金融资产转移而终止确认的应收账款

适用 不适用

#### (7). 转移应收账款且继续涉入形成的资产、负债金额

适用 不适用

其他说明：

适用 不适用

### 6、应收款项融资

适用 不适用

单位：元 币种：人民币

项目	期末余额	期初余额
应收票据	100,000.00	
合计	100,000.00	

应收款项融资本期增减变动及公允价值变动情况：

适用 不适用

如按预期信用损失一般模型计提坏账准备，请参照其他应收款披露：

适用 不适用

其他说明：

适用 不适用

### 7、预付款项

#### (1). 预付款项按账龄列示

适用 不适用

单位：元 币种：人民币

账龄	期末余额		期初余额	
	金额	比例(%)	金额	比例(%)
1 年以内	258,091,939.16	98.70	152,051,368.37	95.26
1 至 2 年	235,366.77	0.09	7,360,112.91	4.61

2至3年	2,961,171.94	1.13	135,990.41	0.09
3年以上	198,509.52	0.08	86,609.52	0.05
合计	261,486,987.39	100.00	159,634,081.21	100.00

账龄超过1年且金额重要的预付款项未及时结算原因的说明：

期末无账龄超过1年且金额重大的预付账款。

## (2). 按预付对象归集的期末余额前五名的预付款情况

适用 不适用

按预付对象集中度归集的期末余额前五名预付款项汇总金额69,980,053.27元，占预付款项期末余额合计数的比例26.76%。

其他说明

适用 不适用

## 8、其他应收款

### 项目列示

适用 不适用

单位：元 币种：人民币

项目	期末余额	期初余额
其他应收款	124,068,150.46	133,059,188.19
合计	124,068,150.46	133,059,188.19

其他说明：

适用 不适用

### 应收利息

#### (1). 应收利息分类

适用 不适用

#### (2). 重要逾期利息

适用 不适用

#### (3). 坏账准备计提情况

适用 不适用

其他说明：

适用 不适用

### 应收股利

#### (1). 应收股利

适用 不适用

#### (2). 重要的账龄超过1年的应收股利

适用 不适用

#### (3). 坏账准备计提情况

适用 不适用

其他说明：

适用 不适用**其他应收款****(1). 按账龄披露**适用 不适用

单位：元 币种：人民币

账龄	期末账面余额
1 年以内	
1 年以内小计	50,209,970.66
1 至 2 年	60,336,659.09
2 至 3 年	56,200,231.90
3 年以上	29,346,806.78
合计	196,093,668.43

**(2). 按款项性质分类情况**适用 不适用

单位：元 币种：人民币

款项性质	期末账面余额	期初账面余额
员工备用金	7,255,002.46	1,129,528.24
保证金及押金	185,492,966.00	187,220,955.79
其他	3,345,699.97	7,798,556.52
合计	196,093,668.43	196,149,040.55

**(3). 坏账准备计提情况**适用 不适用

单位：元 币种：人民币

坏账准备	第一阶段	第二阶段	第三阶段	合计
	未来12个月预期信用损失	整个存续期预期信用损失(未发生信用减值)	整个存续期预期信用损失(已发生信用减值)	
2023年1月1日余额	62,039,852.36		1,050,000.00	63,089,852.36
2023年1月1日余额 在本期				
--转入第二阶段				
--转入第三阶段				
--转回第二阶段				
--转回第一阶段				
本期计提	9,048,939.33			9,048,939.33
本期转回				
本期转销				
本期核销	113,273.72			113,273.72
其他变动				
2023年6月30日余额	70,975,517.97		1,050,000.00	72,025,517.97

对本期发生损失准备变动的其他应收款账面余额显著变动的情况说明：

适用 不适用

本期坏账准备计提金额以及评估金融工具的信用风险是否显著增加的采用依据：

适用 不适用

#### (4). 坏账准备的情况

适用 不适用

单位：元 币种：人民币

类别	期初余额	本期变动金额				期末余额
		计提	收回或转回	转销或核销	其他变动	
按单项计提坏账准备	1,050,000.00					1,050,000.00
按组合计提坏账准备	62,039,852.36	9,048,939.33		113,273.72		70,975,517.97
合计	63,089,852.36	9,048,939.33		113,273.72		72,025,517.97

其中本期坏账准备转回或收回金额重要的：

适用 不适用

#### (5). 本期实际核销的其他应收款情况

适用 不适用

单位：元 币种：人民币

项目	核销金额
实际核销的其他应收款	113,273.72

其中重要的其他应收款核销情况：

适用 不适用

其他应收款核销说明：

适用 不适用

上述其他应收款收回可能性极小，故予以核销。

#### (6). 按欠款方归集的期末余额前五名的其他应收款情况

适用 不适用

单位：元 币种：人民币

单位名称	款项的性质	期末余额	账龄	占其他应收款期末余额合计数的比例(%)	坏账准备期末余额
第一名	保证金及押金	4,909,514.44	1年以内、1-2年、2-3年、3年以上	2.50	3,486,208.19
第二名	保证金及押金	2,950,272.00	1年以内、2-3年、3年以上	1.50	1,676,299.20
第三名	保证金及押金	2,916,493.00	1年以内、1-2年、2-3年、3年以上	1.49	806,355.50
第四名	保证金及押金	2,300,000.00	1-2年	1.17	460,000.00
第五名	保证金及押金	2,288,660.03	1年以内、2-3年、3年以上	1.17	696,999.53
合计		15,364,939.47		7.83	7,125,862.42

## (7). 涉及政府补助的应收款项

□适用 √不适用

## (8). 因金融资产转移而终止确认的其他应收款

□适用 √不适用

## (9). 转移其他应收款且继续涉入形成的资产、负债的金额

□适用 √不适用

其他说明：

□适用 √不适用

## 9、存货

## (1). 存货分类

√适用 □不适用

单位：元 币种：人民币

项目	期末余额			期初余额		
	账面余额	存货跌价准备/合同履约成本减值准备	账面价值	账面余额	存货跌价准备/合同履约成本减值准备	账面价值
原材料	45,400,327.09	9,647,732.89	35,752,594.20	83,836,099.26	42,838,090.60	40,998,008.66
委托加工物资	10,161,932.19		10,161,932.19	14,393,013.42		14,393,013.42
在产品	4,096,133.10		4,096,133.10	4,092,111.92		4,092,111.92
库存商品	1,835,085,812.83	137,904,777.04	1,697,181,035.79	2,196,560,366.21	131,338,711.26	2,065,221,654.95
合计	1,894,744,205.21	147,552,509.93	1,747,191,695.28	2,298,881,590.81	174,176,801.86	2,124,704,788.95

## (2). 存货跌价准备及合同履约成本减值准备

√适用 □不适用

单位：元 币种：人民币

项目	期初余额	本期增加金额		本期减少金额		期末余额
		计提	其他	转回或转销	其他	
原材料	42,838,090.60	4,374,308.15		37,564,665.86		9,647,732.89
库存商品	131,338,711.26	74,098,071.66		67,532,005.88		137,904,777.04
合计	174,176,801.86	78,472,379.81		105,096,671.74		147,552,509.93

## (3). 存货期末余额含有借款费用资本化金额的说明

□适用 √不适用

## (4). 合同履约成本本期摊销金额的说明

□适用 √不适用

其他说明：

√适用 □不适用

期末库存商品库龄结构情况：

单位：元 币种：人民币

库龄	账面余额	跌价准备	账面价值
1年以内	1,240,066,627.62		1,240,066,627.62
1-2年	535,252,776.58	107,050,565.49	428,202,211.09
2-3年	57,824,472.00	28,912,274.92	28,912,197.08
3年以上	1,941,936.63	1,941,936.63	
合计	1,835,085,812.83	137,904,777.04	1,697,181,035.79

## 10、合同资产

## (1). 合同资产情况

□适用 √不适用

## (2). 报告期内账面价值发生重大变动的金额和原因

□适用 √不适用

## (3). 本期合同资产计提减值准备情况

□适用 √不适用

其他说明：

□适用 √不适用

## 11、持有待售资产

□适用 √不适用

## 12、一年内到期的非流动资产

□适用 √不适用



**13、其他流动资产**

√适用 □不适用

单位：元 币种：人民币

项目	期末余额	期初余额
应收退货成本	99,988,481.10	276,135,903.02
留抵增值税	47,965,137.25	101,896,792.46
预缴税费	13,609,052.48	12,359,823.35
合计	161,562,670.83	390,392,518.83

**14、债权投资****(1). 债权投资情况**

□适用 √不适用

**(2). 期末重要的债权投资**

□适用 √不适用

**(3). 减值准备计提情况**

□适用 √不适用

**15、其他债权投资****(1). 其他债权投资情况**

□适用 √不适用

**(2). 期末重要的其他债权投资**

□适用 √不适用

**(3). 减值准备计提情况**

□适用 √不适用

其他说明：

□适用 √不适用

**16、长期应收款****(1) 长期应收款情况**

□适用 √不适用

**(2) 坏账准备计提情况**

□适用 √不适用

**(3) 因金融资产转移而终止确认的长期应收款**

□适用 √不适用

**(4) 转移长期应收款且继续涉入形成的资产、负债金额**

□适用 √不适用

其他说明：

□适用 √不适用

## 17、长期股权投资

√适用 □不适用

单位：元 币种：人民币

被投资单位	期初余额	本期增减变动								期末余额	减值准备期末余额
		追加投资	减少投资	权益法下确认的投资损益	其他综合收益调整	其他权益变动	宣告发放现金股利或利润	计提减值准备	其他		
一、合营企业											
小计											
二、联营企业											
奥立时装设计有限公司	8,957,235.94			-281,515.65						8,675,720.29	
IMPASSE13											24,455,506.86
小计	8,957,235.94			-281,515.65						8,675,720.29	24,455,506.86
合计	8,957,235.94			-281,515.65						8,675,720.29	24,455,506.86

**18、其他权益工具投资****(1). 其他权益工具投资情况**

□适用 √不适用

**(2). 非交易性权益工具投资的情况**

□适用 √不适用

其他说明：

□适用 √不适用

**19、其他非流动金融资产**

□适用 √不适用

**20、投资性房地产**

投资性房地产计量模式

**(1). 采用成本计量模式的投资性房地产****(2). 未办妥产权证书的投资性房地产情况：**

□适用 √不适用

其他说明

□适用 √不适用

**21、固定资产****项目列示**

√适用 □不适用

单位：元 币种：人民币

项目	期末余额	期初余额
固定资产	1,281,908,314.05	1,321,248,104.97
固定资产清理		
合计	1,281,908,314.05	1,321,248,104.97

**固定资产****(1). 固定资产情况**

√适用 □不适用

单位：元 币种：人民币

项目	房屋及建筑物	运输工具	机器设备	电子设备及其他	固定资产装修	合计
一、账面原值：						
1. 期初余额	1,148,363,037.73	21,569,471.50	240,962,629.57	147,166,534.42	315,458,750.42	1,873,520,423.64
2. 本期增加金额		4,554.46	9,654,722.49	8,289,479.53		17,948,756.48
(1) 购置		4,554.46	9,483,218.06	3,753,342.58		13,241,115.10
(2) 在建工程转入			171,504.43	4,536,136.95		4,707,641.38
3. 本期减少金额		3,742,930.18	1,029,649.82	4,447,952.01		9,220,532.01
(1) 处置或报废		3,742,930.18	1,029,649.82	4,447,952.01		9,220,532.01
4. 期末余额	1,148,363,037.73	17,831,095.78	249,587,702.24	151,008,061.94	315,458,750.42	1,882,248,648.11
二、累计折旧						
1. 期初余额	212,688,904.78	11,840,216.45	140,785,278.02	96,481,912.27	90,476,007.15	552,272,318.67
2. 本期增加金额	25,447,003.96	1,842,911.35	7,002,116.26	18,090,718.26	3,244,162.14	55,626,911.97

(1) 计提	25,447,003.96	1,842,911.35	7,002,116.26	18,090,718.26	3,244,162.14	55,626,911.97
3. 本期减少金额		2,930,066.09	925,534.21	3,703,296.28		7,558,896.58
(1) 处置或报废		2,930,066.09	925,534.21	3,703,296.28		7,558,896.58
4. 期末余额	238,135,908.74	10,753,061.71	146,861,860.07	110,869,334.25	93,720,169.29	600,340,334.06
三、减值准备						
1. 期初余额						
2. 本期增加金额						
3. 本期减少金额						
4. 期末余额						
四、账面价值						
1. 期末账面价值	910,227,128.99	7,078,034.07	102,725,842.17	40,138,727.69	221,738,581.13	1,281,908,314.05
2. 期初账面价值	935,674,132.95	9,729,255.05	100,177,351.55	50,684,622.15	224,982,743.27	1,321,248,104.97

## (2). 暂时闲置的固定资产情况

□适用 √不适用

## (3). 通过融资租赁租入的固定资产情况

□适用 √不适用

## (4). 通过经营租赁租出的固定资产

□适用 √不适用

## (5). 未办妥产权证书的固定资产情况

□适用 √不适用

其他说明：

□适用 √不适用

## 固定资产清理

□适用 √不适用

## 22、在建工程

## 项目列示

√适用 □不适用

单位：元 币种：人民币

项目	期末余额	期初余额
在建工程	11,383,661.45	40,738,647.82
合计	11,383,661.45	40,738,647.82

## 在建工程

## (1). 在建工程情况

√适用 □不适用

单位：元 币种：人民币

项目	期末余额			期初余额		
	账面余额	减值准备	账面价值	账面余额	减值准备	账面价值
科技数字化转型项目-SAP 一期				29,862,832.29		29,862,832.29
科技数字化转型项目-SAP 一期优化	2,865,554.49		2,865,554.49			
科技数字化转型项目-大数据平台	5,526,730.67		5,526,730.67	4,986,389.27		4,986,389.27
科技数字化转型项目-供应链协同管理(SCM)				4,448,690.65		4,448,690.65
池州太平鸟盛泰数字化工厂-数字化智造管理系统				1,328,625.00		1,328,625.00
池州太平鸟盛泰数字化工厂-装修工程	1,173,724.76		1,173,724.76			
其他零星工程	1,817,651.53		1,817,651.53	112,110.61		112,110.61
合计	11,383,661.45		11,383,661.45	40,738,647.82		40,738,647.82

## (2). 重要在建工程项目本期变动情况

√适用 □不适用

单位：元 币种：人民币

项目名称	预算数	期初余额	本期增加金额	本期转入固定资产金额	本期转入无形资产	本期转入长期待摊费用	期末余额	工程累计投入占预算比例(%)	工程进度	利息资本化累计金额	其中：本期利息资本化金额	本期利息资本化率(%)	资金来源
科技数字化转型项目-SAP 一期	35,000,000.00	29,862,832.29	4,855,558.69	4,311,136.95	30,407,254.03				完工验收				募集资金及自有资金
科技数字化转型项目-SAP 一期优化	4,000,000.00		2,865,554.49				2,865,554.49	71.64	开发测试阶段				募集资金
科技数字化转型项目-大数据平台	8,000,000.00	4,986,389.27	540,341.40				5,526,730.67	69.08	开发测试阶段				募集资金
科技数字化转型项目-供应链协同管理(SCM)	5,500,000.00	4,448,690.65	880,181.04		5,328,871.69				完工验收				募集资金
池州太平鸟盛泰数字化工厂-数字化智造管理系统	2,973,500.00	1,328,625.00	1,518,875.00		2,847,500.00				完工验收				自有资金
池州太平鸟盛泰数字化工厂-装修工程	1,827,657.11		1,173,724.76				1,173,724.76	64.22	建设安装阶段				自有资金
其他零星工程		112,110.61	3,492,590.51	396,504.43		1,390,545.16	1,817,651.53						自有资金
合计	57,301,157.11	40,738,647.82	15,326,825.89	4,707,641.38	38,583,625.72	1,390,545.16	11,383,661.45						

## (3). 本期计提在建工程减值准备情况

□适用 √不适用

其他说明

□适用 √不适用

## 工程物资

□适用 √不适用

## 23、生产性生物资产

## (1). 采用成本计量模式的生产性生物资产

□适用 √不适用

## (2). 采用公允价值计量模式的生产性生物资产

□适用 √不适用

其他说明

□适用 √不适用

## 24、油气资产

□适用 √不适用

## 25、使用权资产

√适用 □不适用

单位：元 币种：人民币

项目	房屋及建筑物	合计
一、账面原值		
1. 期初余额	1,185,223,655.24	1,185,223,655.24
2. 本期增加金额	140,667,830.06	140,667,830.06
(1) 新增租赁	140,667,830.06	140,667,830.06
3. 本期减少金额	145,951,891.73	145,951,891.73
(1) 处置	14,247,055.11	14,247,055.11
(2) 合同到期	131,704,836.62	131,704,836.62
4. 期末余额	1,179,939,593.57	1,179,939,593.57
二、累计折旧		
1. 期初余额	505,319,851.46	505,319,851.46
2. 本期增加金额	241,609,432.34	241,609,432.34
(1) 计提	241,609,432.34	241,609,432.34
3. 本期减少金额	138,835,304.60	138,835,304.60
(1) 处置	7,130,467.98	7,130,467.98
(2) 合同到期	131,704,836.62	131,704,836.62
4. 期末余额	608,093,979.20	608,093,979.20
三、减值准备		
1. 期初余额		
2. 本期增加金额		

3. 本期减少金额		
4. 期末余额		
四、账面价值		
1. 期末账面价值	571,845,614.37	571,845,614.37
2. 期初账面价值	679,903,803.78	679,903,803.78

## 26、无形资产

### (1). 无形资产情况

适用 不适用

单位：元 币种：人民币

项目	土地使用权	商标	软件	合计
一、账面原值				
1. 期初余额	189,049,520.57	3,000,000.00	83,793,081.70	275,842,602.27
2. 本期增加金额			42,870,176.01	42,870,176.01
(1) 购置			4,286,550.29	4,286,550.29
(2) 在建工程转入			38,583,625.72	38,583,625.72
3. 本期减少金额				
4. 期末余额	189,049,520.57	3,000,000.00	126,663,257.71	318,712,778.28
二、累计摊销				
1. 期初余额	45,375,815.89	2,119,496.80	59,662,399.58	107,157,712.27
2. 本期增加金额	2,247,446.17	66,037.74	6,249,505.79	8,562,989.70
(1) 计提	2,247,446.17	66,037.74	6,249,505.79	8,562,989.70
3. 本期减少金额				
4. 期末余额	47,623,262.06	2,185,534.54	65,911,905.37	115,720,701.97
三、减值准备				
1. 期初余额				
2. 本期增加金额				
3. 本期减少金额				
4. 期末余额				
四、账面价值				
1. 期末账面价值	141,426,258.51	814,465.46	60,751,352.34	202,992,076.31
2. 期初账面价值	143,673,704.68	880,503.20	24,130,682.12	168,684,890.00

本期末通过公司内部研发形成的无形资产占无形资产余额的比例 0%

### (2). 未办妥产权证书的土地使用权情况

适用 不适用

其他说明：

适用 不适用

## 27、开发支出

适用 不适用



**28、商誉****(1). 商誉账面原值**

□适用 √不适用

**(2). 商誉减值准备**

□适用 √不适用

**(3). 商誉所在资产组或资产组组合的相关信息**

□适用 √不适用

**(4). 说明商誉减值测试过程、关键参数（例如预计未来现金流量现值时的预测期增长率、稳定期增长率、利润率、折现率、预测期等，如适用）及商誉减值损失的确认方法**

□适用 √不适用

**(5). 商誉减值测试的影响**

□适用 √不适用

其他说明：

□适用 √不适用

**29、长期待摊费用**

√适用 □不适用

单位：元 币种：人民币

项目	期初余额	本期增加金额	本期摊销金额	其他减少金额	期末余额
装修费	212,745,521.02	37,244,241.41	50,877,949.86		199,111,812.57
合计	212,745,521.02	37,244,241.41	50,877,949.86		199,111,812.57

**30、递延所得税资产/递延所得税负债****(1). 未经抵销的递延所得税资产**

√适用 □不适用

单位：元 币种：人民币

项目	期末余额		期初余额	
	可抵扣暂时性差异	递延所得税资产	可抵扣暂时性差异	递延所得税资产
资产减值准备	256,502,059.78	64,125,515.03	285,277,368.26	71,319,342.31
内部交易未实现利润	147,540,788.96	36,885,197.24	208,687,484.92	52,171,871.23
可抵扣亏损	776,828,943.51	194,207,235.88	604,601,826.35	151,150,456.59
预估退货毛利	123,964,912.42	30,991,228.13	289,552,178.49	72,388,044.66
加盟商预估返利	56,662,882.63	14,165,720.67	52,827,598.30	13,206,899.58
计入递延收益的政府补助	85,669,243.50	21,417,310.85	87,543,185.40	21,885,796.32
可兑换会员积分公允价值	10,021,555.36	2,505,388.84	8,151,793.84	2,037,948.46

业务合并评估增值	21,064,613.20	5,266,153.30	21,684,129.96	5,421,032.49
折旧或摊销差	8,552,834.36	2,138,208.59	21,799,693.63	5,449,923.41
限制性股票激励	13,758,280.00	3,439,570.00	43,537,559.01	10,884,389.75
租赁税会差异	592,416,062.21	148,104,015.55		
其他			83,154,444.47	20,788,611.10
合计	2,092,982,175.93	523,245,544.08	1,706,817,262.63	426,704,315.90

## (2). 未经抵销的递延所得税负债

√适用 □不适用

单位：元 币种：人民币

项目	期末余额		期初余额	
	应纳税暂时性差异	递延所得税负债	应纳税暂时性差异	递延所得税负债
交易性金融资产公允价值变动	7,378,056.93	1,844,514.26	14,287,420.95	3,571,855.24
可转换公司债券溢价摊销	35,419,795.57	8,854,948.86	50,393,375.43	12,598,343.83
租赁税会差异	571,845,614.37	142,961,403.58		
合计	614,643,466.87	153,660,866.70	64,680,796.38	16,170,199.07

## (3). 以抵销后净额列示的递延所得税资产或负债

√适用 □不适用

单位：元 币种：人民币

项目	递延所得税资产和负债期末互抵金额	抵销后递延所得税资产或负债期末余额	递延所得税资产和负债期初互抵金额	抵销后递延所得税资产或负债期初余额
递延所得税资产	142,961,403.58	380,284,140.50		
递延所得税负债	142,961,403.58	10,699,463.12		

## (4). 未确认递延所得税资产明细

√适用 □不适用

单位：元 币种：人民币

项目	期末余额	期初余额
资产减值准备	29,853,188.60	29,966,462.32
可抵扣亏损	22,477,844.99	67,406,765.08
合计	52,331,033.59	97,373,227.40

## (5). 未确认递延所得税资产的可抵扣亏损将于以下年度到期

√适用 □不适用

单位：元 币种：人民币

年份	期末金额	期初金额	备注
2023 年		8,199,709.11	
2024 年		22,315,367.32	
2025 年		11,915,942.44	
2026 年		2,482,385.48	

2027 年		114,898.36	
2028 年	500.92		
无限期[注]	22,477,344.07	22,378,462.37	
合计	22,477,844.99	67,406,765.08	

注：本公司之子公司 Peacebird Fashion International CO., Limited 纳税所在地是香港，以前年度可抵扣亏损可以在以后年度无限期弥补。

其他说明：

适用 不适用

### 31、其他非流动资产

适用 不适用

单位：元 币种：人民币

项目	期末余额			期初余额		
	账面余额	减值准备	账面价值	账面余额	减值准备	账面价值
预付长期资产款项				3,652,980.42		3,652,980.42
合计				3,652,980.42		3,652,980.42

### 32、短期借款

#### (1). 短期借款分类

适用 不适用

#### (2). 已逾期未偿还的短期借款情况

适用 不适用

其他说明：

适用 不适用

### 33、交易性金融负债

适用 不适用

### 34、衍生金融负债

适用 不适用

### 35、应付票据

适用 不适用

单位：元 币种：人民币

种类	期末余额	期初余额
银行承兑汇票	139,420,000.00	268,071,484.40
合计	139,420,000.00	268,071,484.40

本期末已到期未支付的应付票据总额为 0 元。

### 36、应付账款

#### (1). 应付账款列示

适用 不适用

单位：元 币种：人民币

项目	期末余额	期初余额
应付货款	515,954,400.32	1,110,153,248.16
应付工程及装修款	45,701,320.48	113,564,981.80
应付费用款	133,849,250.92	138,681,242.88
合计	695,504,971.72	1,362,399,472.84

## (2). 账龄超过 1 年的重要应付账款

□适用 √不适用

其他说明：

□适用 √不适用

## 37、预收款项

## (1). 预收账款项列示

□适用 √不适用

## (2). 账龄超过 1 年的重要预收款项

□适用 √不适用

其他说明：

□适用 √不适用

## 38、合同负债

## (1). 合同负债情况

√适用 □不适用

单位：元 币种：人民币

项目	期末余额	期初余额
预收款项	163,037,128.97	142,180,084.70
加盟商返利	56,662,882.63	52,827,598.30
会员积分	10,021,555.36	8,151,793.84
合计	229,721,566.96	203,159,476.84

## (2). 报告期内账面价值发生重大变动的金额和原因

□适用 √不适用

其他说明：

□适用 √不适用

## 39、应付职工薪酬

## (1). 应付职工薪酬列示

√适用 □不适用

单位：元 币种：人民币

项目	期初余额	本期增加	本期减少	期末余额
一、短期薪酬	230,125,147.73	657,144,677.54	701,998,243.64	185,271,581.63
二、离职后福利-设定提存计划	7,312,221.49	40,620,787.01	41,304,082.64	6,628,925.86
三、辞退福利	295,000.00	7,276,195.69	7,571,195.69	
合计	237,732,369.22	705,041,660.24	750,873,521.97	191,900,507.49

## (2). 短期薪酬列示

√适用 □不适用

单位：元 币种：人民币

项目	期初余额	本期增加	本期减少	期末余额
一、工资、奖金、津贴和补贴	221,590,873.92	599,357,294.85	647,193,628.22	173,754,540.55
二、职工福利费		10,671,655.61	10,671,655.61	
三、社会保险费	2,596,609.34	23,330,019.82	22,295,157.86	3,631,471.30
其中：医疗保险费	2,326,608.38	22,010,346.91	20,933,536.10	3,403,419.19
工伤保险费	246,526.21	1,005,583.00	1,074,962.71	177,146.50
生育保险费	23,474.75	314,089.91	286,659.05	50,905.61
四、住房公积金	624,664.20	18,048,967.74	16,928,280.28	1,745,351.66
五、工会经费和职工教育经费	5,313,000.27	5,736,739.52	4,909,521.67	6,140,218.12
合计	230,125,147.73	657,144,677.54	701,998,243.64	185,271,581.63

## (3). 设定提存计划列示

√适用 □不适用

单位：元 币种：人民币

项目	期初余额	本期增加	本期减少	期末余额
1、基本养老保险	7,053,002.14	39,204,395.37	39,857,396.09	6,400,001.42
2、失业保险费	259,219.35	1,416,391.64	1,446,686.55	228,924.44
合计	7,312,221.49	40,620,787.01	41,304,082.64	6,628,925.86

其他说明：

□适用 √不适用

## 40、应交税费

√适用 □不适用

单位：元 币种：人民币

项目	期末余额	期初余额
增值税	27,539,999.91	30,182,075.19
企业所得税	5,159,009.23	56,159,877.88
个人所得税	1,798,963.70	3,132,216.53
城市维护建设税	1,140,703.76	2,087,497.02
教育费附加	489,135.04	896,366.30
地方教育费附加	327,257.91	596,307.07
房产税	6,240,244.45	12,455,232.00
土地使用税	645,952.81	1,291,161.89
印花税	590,192.31	1,469,095.19
水利基金	26,074.52	28,736.17
其他	2,154,851.48	15,609.14
合计	46,112,385.12	108,314,174.38

## 41、其他应付款

项目列示

√适用 □不适用

单位：元 币种：人民币

项目	期末余额	期初余额
应付股利	70,586,399.85	
其他应付款	65,918,315.22	115,604,060.35
合计	136,504,715.07	115,604,060.35

**应付利息**

□适用 √不适用

**应付股利**

√适用 □不适用

单位：元 币种：人民币

项目	期末余额	期初余额
普通股股利	70,586,399.85	
合计	70,586,399.85	

**其他应付款****(1). 按款项性质列示其他应付款**

√适用 □不适用

单位：元 币种：人民币

项目	期末余额	期初余额
加盟代理商保证金及押金	43,486,108.00	40,924,458.11
其他类别的保证金、押金等	7,389,877.22	12,379,788.92
限制性股票回购义务	15,042,330.00	62,299,813.32
合计	65,918,315.22	115,604,060.35

**(2). 账龄超过1年的重要其他应付款**

□适用 √不适用

其他说明：

□适用 √不适用

**42、持有待售负债**

□适用 √不适用

**43、1年内到期的非流动负债**

√适用 □不适用

单位：元 币种：人民币

项目	期末余额	期初余额
1年内到期的租赁负债	293,198,102.50	348,058,048.34
1年内到期的债券利息	3,824,538.02	1,841,042.95
合计	297,022,640.52	349,899,091.29

**44、其他流动负债**

√适用 □不适用

单位：元 币种：人民币

项目	期末余额	期初余额
应付退货款	223,953,393.52	565,688,081.51

待转销项税额	21,194,826.77	18,483,411.00
合计	245,148,220.29	584,171,492.51

短期应付债券的增减变动：

适用 不适用

其他说明：

适用 不适用

#### 45、长期借款

##### (1). 长期借款分类

适用 不适用

其他说明，包括利率区间：

适用 不适用

#### 46、应付债券

##### (1). 应付债券

适用 不适用

单位：元 币种：人民币

项目	期末余额	期初余额
可转换公司债券	768,379,742.45	751,424,667.52
减：一年内到期的债券利息	3,824,538.02	1,841,042.95
合计	764,555,204.43	749,583,624.57

**(2). 应付债券的增减变动（不包括划分为金融负债的优先股、永续债等其他金融工具）**

√适用 □不适用

单位：元 币种：人民币

债券名称	面值	发行日期	债券期限	发行金额	期初余额	本期发行	按面值计提利息	溢折价摊销	本期转股	期末余额
太平转债	100.00	2021年7月15日	6年	800,000,000.00	751,424,667.52		1,983,495.07	14,973,490.15	1,910.29	768,379,742.45
合计	/	/	/	800,000,000.00	751,424,667.52		1,983,495.07	14,973,490.15	1,910.29	768,379,742.45

应付债券说明：

经中国证券监督管理委员会出具的《关于核准宁波太平鸟时尚服饰股份有限公司公开发行可转换公司债券的批复》（证监许可[2021]646号）核准，公司于2021年7月15日公开发行了8,000,000张可转换公司债券，每张面值人民币100元，发行总额人民币800,000,000.00元，期限为自发行之日起6年。经上海证券交易所自律监管决定书[2021]334号文同意，公司800,000,000.00元可转换公司债券于2021年8月6日起在上海证券交易所挂牌交易，债券简称“太平转债”，债券代码113627。

上述可转换公司债券票面利率为第一年0.3%、第二年0.5%、第三年1.0%、第四年1.5%、第五年1.8%、第六年2.0%，采用每年付息一次的付息方式，到期归还本金和最后一年利息，每年的付息日为本次发行的可转债发行首日起每满一年的当日。本次发行的可转债期满后五个交易日内，公司将按债券面值的110%（含最后一期利息）的价格赎回未转股的可转换公司债券。

**(3). 可转换公司债券的转股条件、转股时间说明**

√适用 □不适用

根据有关规定和公司《公开发行可转换公司债券募集说明书》的约定，公司本次发行的“太平转债”自2022年1月21日起可转换为本公司股份，可转债转股的起始日期为2022年1月21日至2027年7月14日，初始转股价格为50.32元/股。因2021年年度权益分派方案实施，公司于2022年5月31日将转股价格调整为49.72元/股；因回购注销280,000股限制性股票，公司于2022年11月1日将转股价格调整为49.74元/股；因回购注销2,519,175股限制性股票，公司于2023年6月19日将转股价格调整为49.94元/股。

报告期内，上述可转债中通过行使转股权转换的普通股为40股，增加股本40.00元，增加资本公积（股本溢价）2,083.43元，冲减其他权益工具160.70元。



**(4). 划分为金融负债的其他金融工具说明**

期末发行在外的优先股、永续债等其他金融工具基本情况

适用 不适用

期末发行在外的优先股、永续债等金融工具变动情况表

适用 不适用

其他金融工具划分为金融负债的依据说明

适用 不适用

其他说明：

适用 不适用

**47、租赁负债**

适用 不适用

单位：元 币种：人民币

项目	期末余额	期初余额
租赁负债	552,897,021.62	663,194,028.96
减：一年内到期的租赁负债	293,198,102.50	348,058,048.34
合计	259,698,919.12	315,135,980.62

**48、长期应付款**

项目列示

适用 不适用

长期应付款

适用 不适用

专项应付款

适用 不适用

**49、长期应付职工薪酬**

适用 不适用

**50、预计负债**

适用 不适用

## 51、递延收益

递延收益情况

√适用 □不适用

单位：元 币种人民币

项目	期初余额	本期增加	本期减少	期末余额	形成原因
政府补助	87,543,185.40		1,873,941.90	85,669,243.50	与资产相关的政府补助
合计	87,543,185.40		1,873,941.90	85,669,243.50	

涉及政府补助的项目：

√适用 □不适用

单位：元 币种：人民币

负债项目	期初余额	本期新增 补助金额	本期计入营业 外收入金额	本期计入其他 收益金额	其他变动	期末余额	与资产相关/ 与收益相关
宁波高新区太平鸟创意研发中心项目建设配套费	75,712,499.98			1,009,500.00		74,702,999.98	与资产相关
慈溪物流中心项目投资奖励	9,592,212.34			425,392.90		9,166,819.44	与资产相关
其他	2,238,473.08			439,049.00		1,799,424.08	与资产相关
合计	87,543,185.40			1,873,941.90		85,669,243.50	

其他说明：

□适用 √不适用

**52、其他非流动负债**

□适用 √不适用

**53、股本**

√适用 □不适用

单位：元 币种：人民币

	期初余额	本次变动增减(+、-)				期末余额
		发行新股	回购注销	其他	小计	
股份总数	476,448,241.00		-2,519,175.00	40.00	-2,519,135.00	473,929,106.00

其他说明：

1、报告期内，因部分激励对象离职、第一个解除限售期部分激励对象绩效考核不达标及第二个解除限售期公司层面业绩考核未达标，公司回购注销相应的限制性股票 2,519,175 股，减少对应资本公积（股本溢价）29,373,580.50 元，减少库存股 31,892,755.50 元。

2、报告期内，公司可转换公司债券转股共 40 股，增加资本公积（股本溢价）2,083.43 元。

**54、其他权益工具****(1) 期末发行在外的优先股、永续债等其他金融工具基本情况**

√适用 □不适用

经中国证券监督管理委员会《关于核准宁波太平鸟时尚服饰股份有限公司公开发行可转换公司债券的批复》（证监许可[2021]646号）核准，公司于 2021 年 7 月 15 日公开发行了 800 万张可转换公司债券，每张面值 100 元，发行总额 80,000.00 万元。

在发行日采用未附认股权的类似债券的市场利率来估计该等债券负债成份的公允价值，剩余部分作为权益成份的公允价值，计入其他权益工具。

**(2) 期末发行在外的优先股、永续债等金融工具变动情况表**

√适用 □不适用

单位：元 币种：人民币

发行在外的金融工具	期初		本期增加		本期减少		期末	
	数量	账面价值	数量	账面价值	数量	账面价值	数量	账面价值
可转换公司债券中权益成分	7,999,770.00	64,275,828.77			20	160.70	7,999,750.00	64,275,668.07
合计	7,999,770.00	64,275,828.77			20	160.70	7,999,750.00	64,275,668.07

其他权益工具本期增减变动情况、变动原因说明，以及相关会计处理的依据：

√适用 □不适用

详见本节“七、46. 应付债券”

其他说明：

□适用 √不适用

**55、资本公积**

√适用 □不适用

单位：元 币种：人民币

项目	期初余额	本期增加	本期减少	期末余额
资本溢价（股本溢价）	1,314,445,622.39	30,211,757.51	29,373,580.50	1,315,283,799.40
其他资本公积	43,537,559.01	430,395.07	30,209,674.08	13,758,280.00
合计	1,357,983,181.40	30,642,152.58	59,583,254.58	1,329,042,079.40

其他说明，包括本期增减变动情况、变动原因说明：

1、报告期内，公司可转换公司债券转股共 40 股，增加资本公积（股本溢价）2,083.43 元。

2、报告期内，2021 年限制性股票激励计划第一期解除限售，增加资本公积（股本溢价）30,209,674.08 元，减少其他资本公积 30,209,674.08 元，同时减少库存股 17,651,582.82 元，减少其他应付款-限制性股票回购义务 17,651,582.82 元。

3、报告期内，因部分激励对象离职、第一个解除限售期部分激励对象绩效考核不达标及第二个解除限售期公司层面业绩考核未达标，公司回购注销相应的限制性股票 2,519,175 股，减少对应资本公积（股本溢价）29,373,580.50 元，减少库存股 31,892,755.50 元。

4、公司实施 2021 年限制性股票激励计划属于以权益结算的股份支付，报告期内共计确认股份支付的权益成本计入其他资本公积 430,395.07 元。

**56、库存股**

√适用 □不适用

单位：元 币种：人民币

项目	期初余额	本期增加	本期减少	期末余额
限制性股票	64,552,410.12	34,258.20	49,544,338.32	15,042,330.00
回购普通股	65,828,266.11			65,828,266.11
合计	130,380,676.23	34,258.20	49,544,338.32	80,870,596.11

其他说明，包括本期增减变动情况、变动原因说明：

1、报告期内，公司限制性股票预计可解锁部分的分红减少库存股 189,450.00 元，预计及实际不可解锁部分的股利撤销增加库存股 223,708.20 元，合计增加库存股 34,258.20 元。

2、报告期内，因部分激励对象离职、第一个解除限售期部分激励对象绩效考核不达标及第二个解除限售期公司层面业绩考核未达标，公司回购注销相应的限制性股票 2,519,175 股，减少对应资本公积（股本溢价）29,373,580.50 元，减少库存股 31,892,755.50 元。

3、报告期内，2021 年限制性股票激励计划第一期解除限售，增加资本公积（股本溢价）30,209,674.08 元，减少其他资本公积 30,209,674.08 元，同时减少库存股 17,651,582.82 元，减少其他应付款-限制性股票回购义务 17,651,582.82 元。

**57、其他综合收益**

□适用 √不适用

**58、专项储备**

□适用 √不适用

**59、盈余公积**

√适用 □不适用

单位：元 币种：人民币

项目	期初余额	本期增加	本期减少	期末余额
----	------	------	------	------

法定盈余公积	274,393,483.75		274,393,483.75
合计	274,393,483.75		274,393,483.75

## 60、未分配利润

√适用 □不适用

单位：元 币种：人民币

项目	本期	上年度
调整前上期末未分配利润	2,100,026,038.01	2,198,870,833.66
调整期初未分配利润合计数（调增+，调减-）	5,698,277.02	
调整后期初未分配利润	2,105,724,315.03	2,198,870,833.66
加：本期归属于母公司所有者的净利润	250,753,164.64	184,720,739.95
减：提取法定盈余公积		
提取任意盈余公积		
提取一般风险准备		
应付普通股股利	70,586,399.85	285,021,332.40
应付普通股股利调整（实际及预计未解锁限制性股票的股利撤销）	-223,708.20	-1,455,796.80
转作股本的普通股股利		
期末未分配利润	2,286,114,788.02	2,100,026,038.01

调整期初未分配利润明细：

1、由于《企业会计准则》及其相关新规定进行追溯调整，影响期初未分配利润 5,698,277.02 元。

## 61、营业收入和营业成本

### (1). 营业收入和营业成本情况

√适用 □不适用

单位：元 币种：人民币

项目	本期发生额		上期发生额	
	收入	成本	收入	成本
主营业务	3,586,333,980.51	1,489,697,239.40	4,171,650,373.92	1,997,816,320.98
其他业务	15,052,831.93	14,488,046.02	25,215,081.86	21,324,669.78
合计	3,601,386,812.44	1,504,185,285.42	4,196,865,455.78	2,019,140,990.76

### (2). 合同产生的收入的情况

√适用 □不适用

单位：元 币种：人民币

合同分类	合计
商品类型	
在某一时点确认	3,586,333,980.51
在某一时段内确认	
按销售渠道分类	
直营	1,738,770,496.57
加盟	871,481,608.96
线上	967,769,249.96
制造及其他	8,312,625.02
合计	3,586,333,980.51

## (3). 履约义务的说明

适用 不适用

## (4). 分摊至剩余履约义务的说明

适用 不适用

## 62、税金及附加

适用 不适用

单位：元 币种：人民币

项目	本期发生额	上期发生额
城市维护建设税	8,026,376.86	10,791,195.28
教育费附加	3,451,093.36	4,697,347.71
地方教育费附加	2,300,807.28	3,117,652.67
房产税	6,254,890.77	6,468,023.33
土地使用税	646,755.28	651,994.31
印花税	1,249,438.82	1,304,846.16
其他	1,117,139.65	478,844.55
合计	23,046,502.02	27,509,904.01

## 63、销售费用

适用 不适用

单位：元 币种：人民币

项目	本期发生额	上期发生额
职工薪酬	470,230,600.12	510,655,967.31
商场店铺费	250,643,453.18	318,677,018.70
广告宣传费	113,175,508.14	191,987,728.32
使用权资产折旧	234,018,479.91	246,328,729.97
租赁及物业费	87,511,010.89	110,309,140.81
装修费	75,426,495.48	117,106,225.35
运杂费	44,382,919.54	66,571,329.29
会务费	3,734,550.06	9,961,549.05
包装费	18,341,575.19	26,938,219.74
差旅费	9,899,441.08	8,184,623.65
水电费	13,285,168.80	14,296,995.25
其他	29,158,293.31	43,204,476.69
合计	1,349,807,495.70	1,664,222,004.13

## 64、管理费用

适用 不适用

单位：元 币种：人民币

项目	本期发生额	上期发生额
职工薪酬	176,635,967.25	155,433,891.76
折旧及摊销	52,107,374.05	50,282,643.61
咨询费	9,398,748.00	5,807,412.14
租赁及物业费	7,620,878.65	15,435,607.53
使用权资产折旧	7,590,952.43	8,433,019.81
装修费	6,728,221.35	7,708,763.44

人力资源费	3,407,676.93	3,111,433.28
修理及耗材	3,200,211.60	8,301,271.39
水电费	4,999,009.60	5,090,647.06
差旅费	2,499,451.21	2,367,010.91
业务招待费	721,713.58	1,373,919.87
股权激励费用	430,395.07	20,042,836.85
其他	11,311,844.26	22,472,210.26
合计	286,652,443.98	305,860,667.91

## 65、研发费用

√适用 □不适用

单位：元 币种：人民币

项目	本期发生额	上期发生额
职工薪酬	41,350,719.41	28,777,001.23
样衣制作费	9,869,503.29	8,305,249.11
设计费	31,544,669.75	17,191,601.40
其他	4,990,616.87	1,376,014.13
合计	87,755,509.32	55,649,865.87

## 66、财务费用

√适用 □不适用

单位：元 币种：人民币

项目	本期发生额	上期发生额
利息费用	30,953,270.86	35,136,484.15
减：利息收入	8,092,055.64	3,855,719.28
汇兑损益	-79,626.24	-473,511.95
其他	3,284,972.83	5,244,345.04
合计	26,066,561.81	36,051,597.96

## 67、其他收益

√适用 □不适用

单位：元 币种：人民币

项目	本期发生额	上期发生额
政府补助	80,077,461.66	148,531,147.94
增值税减免等	5,275,293.67	3,042,533.76
合计	85,352,755.33	151,573,681.70

其他说明：

计入其他收益的政府补助

补助项目	本期金额	上期金额	与资产相关/ 与收益相关
宁波高新区太平鸟创意研发中心项目建设配套费	1,009,500.00	1,009,500.00	与资产相关
慈溪物流中心项目投资奖励	425,392.90	425,392.90	与资产相关
与资产相关的其他政府补助	439,049.00	439,048.98	与资产相关
宁波市海曙区企业扶持资金	25,220,400.00	44,150,500.00	与收益相关
宁波市梅山区企业扶持资金	29,730,000.00	37,110,000.00	与收益相关
宁波国家高新区企业扶持资金	17,370,000.00	62,220,000.00	与收益相关
与收益相关的其他政府补助	5,883,119.76	3,176,706.06	与收益相关

合计	80,077,461.66	148,531,147.94	
----	---------------	----------------	--

**68、投资收益**

√适用 □不适用

单位：元 币种：人民币

项目	本期发生额	上期发生额
权益法核算的长期股权投资收益	-281,515.65	-894,387.62
理财产品收益	22,337,472.90	21,965,240.66
合计	22,055,957.25	21,070,853.04

**69、净敞口套期收益**

□适用 √不适用

**70、公允价值变动收益**

√适用 □不适用

单位：元 币种：人民币

产生公允价值变动收益的来源	本期发生额	上期发生额
理财产品	-6,909,364.02	4,644,660.74
合计	-6,909,364.02	4,644,660.74

**71、信用减值损失**

√适用 □不适用

单位：元 币种：人民币

项目	本期发生额	上期发生额
应收账款坏账损失	11,000,289.36	14,331,770.13
其他应收款坏账损失	-9,048,939.33	-2,815,402.51
合计	1,951,350.03	11,516,367.62

**72、资产减值损失**

√适用 □不适用

单位：元 币种：人民币

项目	本期发生额	上期发生额
存货跌价损失及合同履约成本减值损失	-78,472,379.81	-89,299,924.40
合计	-78,472,379.81	-89,299,924.40

**73、资产处置收益**

√适用 □不适用

单位：元 币种：人民币

项目	本期发生额	上期发生额
固定资产处置利得	-206,035.24	-491,676.85
使用权资产处置利得	-95,991.69	-2,040,363.84
合计	-302,026.93	-2,532,040.69

其他说明：

□适用 √不适用



**74、营业外收入**

√适用 □不适用

单位：元 币种：人民币

项目	本期发生额	上期发生额	计入当期非经常性损益的金额
索赔收入及其他	1,186,110.59	2,796,517.88	1,186,110.59
合计	1,186,110.59	2,796,517.88	1,186,110.59

计入当期损益的政府补助

□适用 √不适用

其他说明：

□适用 √不适用

**75、营业外支出**

√适用 □不适用

单位：元 币种：人民币

项目	本期发生额	上期发生额	计入当期非经常性损益的金额
对外捐赠	5,000,000.00	1,702,459.82	5,000,000.00
非流动资产报废损失	127.74	333,191.36	127.74
其他	464,759.14	5,141,120.80	464,759.14
合计	5,464,886.88	7,176,771.98	5,464,886.88

**76、所得税费用****(1) 所得税费用表**

√适用 □不适用

单位：元 币种：人民币

项目	本期发生额	上期发生额
当期所得税费用	46,147,024.26	38,491,581.09
递延所得税费用	46,647,775.31	9,235,119.59
合计	92,794,799.57	47,726,700.68

**(2) 会计利润与所得税费用调整过程**

√适用 □不适用

单位：元 币种：人民币

项目	本期发生额
利润总额	343,270,529.75
按法定/适用税率计算的所得税费用	85,817,632.44
子公司适用不同税率的影响	
调整以前期间所得税的影响	
非应税收入的影响	
不可抵扣的成本、费用和损失的影响	6,920,722.19
使用前期未确认递延所得税资产的可抵扣亏损的影响	-77.35
本期未确认递延所得税资产的可抵扣暂时性差异或可抵扣亏损的影响	9,078.22

公司对拟注销营销子公司投资的计税基础与其净资产的差额的所得税影响及已注销营销子公司前述差额确认的递延所得税资产本期冲回的影响	47,444.07
所得税费用	92,794,799.57

其他说明：

适用 不适用

#### 77、其他综合收益

适用 不适用

#### 78、现金流量表项目

##### (1). 收到的其他与经营活动有关的现金

适用 不适用

单位：元 币种：人民币

项目	本期发生额	上期发生额
政府补助	78,203,519.76	146,657,206.06
企业间往来	37,331,706.20	37,444,943.64
利息收入	8,092,055.64	3,855,719.28
其他	2,412,740.33	3,560,852.29
合计	126,040,021.93	191,518,721.27

##### (2). 支付的其他与经营活动有关的现金

适用 不适用

单位：元 币种：人民币

项目	本期发生额	上期发生额
日常费用	442,398,481.58	709,248,487.09
企业间往来	40,971,063.66	28,250,492.00
其他	464,759.14	5,225,139.91
合计	483,834,304.38	742,724,119.00

##### (3). 收到的其他与投资活动有关的现金

适用 不适用

##### (4). 支付的其他与投资活动有关的现金

适用 不适用

##### (5). 收到的其他与筹资活动有关的现金

适用 不适用

单位：元 币种：人民币

项目	本期发生额	上期发生额
票据贴现保证金退回		1,000,000.00
合计		1,000,000.00

## (6). 支付的其他与筹资活动有关的现金

√适用 □不适用

单位：元 币种：人民币

项目	本期发生额	上期发生额
支付租赁负债租金	257,343,120.60	247,845,433.96
限制性股票回购款	28,150,150.50	3,561,796.80
限制性股票回购款利息	597,407.00	
股票回购款		34,999,514.68
分红手续费		77,119.08
合计	286,090,678.10	286,483,864.52

## 79、现金流量表补充资料

## (1) 现金流量表补充资料

√适用 □不适用

单位：元 币种：人民币

补充资料	本期金额	上期金额
<b>1. 将净利润调节为经营活动现金流量：</b>		
净利润	250,475,730.18	133,297,068.37
加：资产减值准备	78,472,379.81	89,299,924.40
信用减值损失	-1,951,350.03	-11,516,367.62
固定资产折旧、油气资产折耗、生产性生物资产折旧	55,626,911.97	54,047,638.23
使用权资产摊销	241,609,432.34	254,761,749.78
无形资产摊销	8,562,989.70	6,335,691.93
长期待摊费用摊销	50,877,949.86	51,469,023.49
处置固定资产、无形资产和其他长期资产的损失（收益以“-”号填列）	302,026.93	2,532,040.69
固定资产报废损失（收益以“-”号填列）	127.74	333,191.36
公允价值变动损失（收益以“-”号填列）	6,909,364.02	-4,644,660.74
财务费用（收益以“-”号填列）	30,873,644.62	35,213,603.23
投资损失（收益以“-”号填列）	-22,055,957.25	-21,070,853.04
递延所得税资产减少（增加以“-”号填列）	52,118,452.42	11,592,809.56
递延所得税负债增加（减少以“-”号填列）	-5,470,711.44	-2,357,689.97
存货的减少（增加以“-”号填列）	299,040,713.86	330,882,546.12
经营性应收项目的减少（增加以“-”号填列）	382,670,722.65	394,611,083.46
经营性应付项目的增加（减少以“-”号填列）	-1,147,161,015.87	-1,552,591,158.17
股权激励费用	430,395.07	20,042,836.85
经营活动产生的现金流量净额	281,331,806.58	-207,761,522.07
<b>2. 不涉及现金收支的重大投资和筹资活动：</b>		
债务转为资本		
一年内到期的可转换公司债券		
融资租入固定资产		
<b>3. 现金及现金等价物净变动情况：</b>		
现金的期末余额	776,282,288.00	527,237,860.23
减：现金的期初余额	1,068,772,239.57	1,106,256,137.03
加：现金等价物的期末余额		
减：现金等价物的期初余额		
现金及现金等价物净增加额	-292,489,951.57	-579,018,276.80

## (2) 本期支付的取得子公司的现金净额

□适用 √不适用

## (3) 本期收到的处置子公司的现金净额

□适用 √不适用

## (4) 现金和现金等价物的构成

√适用 □不适用

单位：元 币种：人民币

项目	期末余额	期初余额
一、现金	776,282,288.00	1,068,772,239.57
其中：库存现金	25,456.49	24,666.60
可随时用于支付的银行存款	771,418,635.67	1,057,727,575.57
可随时用于支付的其他货币资金	4,838,195.84	11,019,997.40
二、现金等价物		
其中：三个月内到期的债券投资		
三、期末现金及现金等价物余额	776,282,288.00	1,068,772,239.57
其中：母公司或集团内子公司使用受限制的现金和现金等价物		

其他说明：

□适用 √不适用

## 80、所有者权益变动表项目注释

说明对上年期末余额进行调整的“其他”项目名称及调整金额等事项：

√适用 □不适用

根据《企业会计准则解释第16号》中“关于单项交易产生的资产和负债相关的递延所得税不适用初始确认豁免的会计处理”衔接规定，调整公司期初未分配利润5,698,277.02元。

## 81、所有权或使用权受到限制的资产

√适用 □不适用

单位：元 币种：人民币

项目	期末账面价值	受限原因
货币资金	6,706,000.00	银行承兑汇票保证金
合计	6,706,000.00	

## 82、外币货币性项目

## (1). 外币货币性项目

√适用 □不适用

单位：元

项目	期末外币余额	折算汇率	期末折算人民币余额
货币资金	-	-	1,795,689.31
其中：美元	155,963.10	7.2258	1,126,958.17

港币	549,460.69	0.9220	506,602.76
日元	3,143,423.00	0.050094	157,466.63
欧元	591.81	7.8771	4,661.75
应收账款	-	-	2,679,548.11
其中：美元	370,830.65	7.2258	2,679,548.11
应付账款	-	-	3,424.16
其中：美元	473.88	7.2258	3,424.16

(2). 境外经营实体说明，包括对于重要的境外经营实体，应披露其境外主要经营地、记账本位币及选择依据，记账本位币发生变化的还应披露原因

适用  不适用

境外公司 Peacebird (France) Holding 主要经营地法国，记账本位币为人民币。报告期内记账本位币未发生变化。

### 83、套期

适用  不适用

### 84、政府补助

#### (1). 政府补助基本情况

适用  不适用

单位：元 币种：人民币

种类	金额	列报项目	计入当期损益的金额
宁波高新区太平鸟创意研发中心项目建设配套费	80,760,000.00	递延收益	1,009,500.00
慈溪物流中心项目投资奖励	16,215,831.86	递延收益	425,392.90
与资产相关的其他政府补助	8,000,000.00	递延收益	439,049.00
宁波市梅山区企业扶持资金	29,730,000.00	其他收益	29,730,000.00
宁波市海曙区企业扶持资金	25,220,400.00	其他收益	25,220,400.00
宁波国家高新区企业扶持资金	17,370,000.00	其他收益	17,370,000.00
与收益相关的其他政府补助	5,883,119.76	其他收益	5,883,119.76
合计	183,179,351.62		80,077,461.66

#### (2). 政府补助退回情况

适用  不适用

### 85、其他

适用  不适用

## 八、合并范围的变更

### 1、非同一控制下企业合并

适用  不适用

### 2、同一控制下企业合并

适用  不适用

**3、反向购买**适用 不适用**4、处置子公司**

是否存在单次处置对子公司投资即丧失控制权的情形

适用 不适用

其他说明：

适用 不适用**5、其他原因的合并范围变动**

说明其他原因导致的合并范围变动（如，新设子公司、清算子公司等）及其相关情况：

适用 不适用

类型	序号	公司名称
注销	1	宁波太平鸟巢艺术文化传播有限公司
	2	宁波云鸟软件科技有限公司
	3	上海太平鸟服饰营销有限公司
	4	南京太平鸟服饰有限公司

**6、其他**适用 不适用

## 九、在其他主体中的权益

## 1、在子公司中的权益

## (1). 企业集团的构成

√适用 □不适用

子公司名称	主要经营地	注册地	业务性质	持股比例(%)		取得方式
				直接	间接	
宁波太平鸟风尚服饰有限公司[注 1]	浙江省宁波市	浙江省宁波市	服装行业	100.00		设立
宁波太平鸟风尚服装销售有限公司[注 2]	浙江省宁波市	浙江省宁波市	服装行业		100.00	设立
宁波太平鸟潮服饰营销有限公司[注 3]	浙江省宁波市	浙江省宁波市	服装行业		100.00	设立
宁波太平鸟服饰营销有限公司[注 4]	浙江省宁波市	浙江省宁波市	服装行业		100.00	设立
宁波太平鸟悦尚童装有限公司	浙江省宁波市	浙江省宁波市	服装行业	100.00		设立
宁波贝甜时尚服饰有限公司[注 5]	浙江省宁波市	浙江省宁波市	服装行业		100.00	设立
宁波乐町时尚服饰有限公司	浙江省宁波市	浙江省宁波市	服装行业	100.00		设立
宁波乐町服饰营销有限公司[注 6]	浙江省宁波市	浙江省宁波市	服装行业		100.00	设立
宁波町尚科技有限公司[注 7]	浙江省宁波市	浙江省宁波市	软件行业		100.00	设立
宁波太平鸟网络科技有限公司	浙江省宁波市	浙江省宁波市	服装行业	100.00		设立
宁波太平鸟电子商务有限公司	浙江省宁波市	浙江省宁波市	服装行业	100.00		设立
宁波酷博莱拉服饰有限公司	浙江省宁波市	浙江省宁波市	服装行业	100.00		设立
宁波太平鸟奥莱服饰有限公司	浙江省宁波市	浙江省宁波市	服装行业	100.00		设立
宁波太平鸟服装制造有限公司	浙江省宁波市	浙江省宁波市	服装行业	100.00		设立
宜昌太平鸟服装制造有限公司	湖北省宜昌市	湖北省宜昌市	服装行业	100.00		设立
池州太平鸟服装制造有限公司	安徽省池州市	安徽省池州市	服装行业	100.00		设立
池州太平鸟盛泰服装制造有限公司[注 8]	安徽省池州市	安徽省池州市	服装行业		70.00	设立
慈溪太平鸟物流有限公司	浙江省慈溪市	浙江省慈溪市	物流行业	100.00		设立
沈阳太平鸟服饰销售有限公司	辽宁省沈阳市	辽宁省沈阳市	服装行业	100.00		设立
Peacebird(France) Holding	法国	法国	服装行业	100.00		设立
Peacebird Fashion International CO., Limited	中国香港	中国香港	服装行业	100.00		设立

其他说明:

[注 1]原宁波太平鸟风尚男装有限公司, 2023 年更名为宁波太平鸟风尚服饰有限公司。

[注 2]原宁波太平鸟男装营销有限公司，2023 年更名为宁波太平鸟风尚服装销售有限公司，系子公司宁波太平鸟风尚服饰有限公司的全资子公司。

[注 3]原宁波太平鸟时尚服饰创意研究院有限公司，2023 年更名为宁波太平鸟潮服饰营销有限公司，系子公司宁波太平鸟风尚服饰有限公司的全资子公司。

[注 4]宁波太平鸟服饰营销有限公司系子公司宁波太平鸟风尚服饰有限公司的全资子公司。

[注 5]宁波贝甜时尚服饰有限公司系子公司宁波太平鸟悦尚童装有限公司的全资子公司。

[注 6]宁波乐町服饰营销有限公司系子公司宁波乐町时尚服饰有限公司的全资子公司。

[注 7]宁波町尚科技有限公司系子公司宁波乐町时尚服饰有限公司的全资子公司。

[注 8]池州太平鸟盛泰服装制造有限公司系子公司池州太平鸟服装制造有限公司的控股子公司。



## (2). 重要的非全资子公司

适用 不适用

## (3). 重要非全资子公司的主要财务信息

适用 不适用

## (4). 使用企业集团资产和清偿企业集团债务的重大限制:

适用 不适用

## (5). 向纳入合并财务报表范围的结构化主体提供的财务支持或其他支持:

适用 不适用

其他说明:

适用 不适用

## 2、在子公司的所有者权益份额发生变化且仍控制子公司的交易

适用 不适用

## 3、在合营企业或联营企业中的权益

适用 不适用

## (1). 重要的合营企业或联营企业

适用 不适用

## (2). 重要合营企业的主要财务信息

适用 不适用

## (3). 重要联营企业的主要财务信息

适用 不适用

## (4). 不重要的合营企业和联营企业的汇总财务信息

适用 不适用

单位: 元 币种: 人民币

	期末余额/ 本期发生额	期初余额/ 上期发生额
联营企业:		
投资账面价值合计	8,675,720.29	8,957,235.94
下列各项按持股比例计算的合计数		
--净利润	-281,515.65	-894,387.62
--其他综合收益		
--综合收益总额	-281,515.65	-894,387.62

## (5). 合营企业或联营企业向本公司转移资金的能力存在重大限制的说明

适用 不适用

**(6). 合营企业或联营企业发生的超额亏损**适用 不适用**(7). 与合营企业投资相关的未确认承诺**适用 不适用**(8). 与合营企业或联营企业投资相关的或有负债**适用 不适用**4、重要的共同经营**适用 不适用**5、在未纳入合并财务报表范围的结构化主体中的权益**

未纳入合并财务报表范围的结构化主体的相关说明：

适用 不适用**6、其他**适用 不适用**十、与金融工具相关的风险**适用 不适用

本公司在经营过程中面临各种金融风险：信用风险、市场风险和流动性风险。公司经营管理层全面负责风险管理目标和政策的确定，并对风险管理目标和政策承担最终责任，经营管理层通过职能部门递交的工作报告来审查已执行程序的有效性以及风险管理目标和政策的合理性。本公司的内部审计师也会审计风险管理的政策和程序，并且将有关发现汇报给审计委员会。

本公司风险管理的总体目标是在不过度影响公司竞争力和应变力的情况下，制定尽可能降低风险的风险管理政策。

**(1) 信用风险**

信用风险是指金融工具的一方不履行义务，造成另一方财务损失的风险。

**①应收账款**

本公司仅与经认可的、信誉良好的第三方进行交易。按照本公司的政策，需对所有要求采用信用方式进行交易的客户进行信用审核。为降低信用风险，本公司严格控制信用额度、进行信用逐级审批，公司通过对已有客户信用评级的季度监控以及应收账款账龄分析的月度审核来确保公司的整体信用风险在可控的范围内。

由于本公司仅与经认可的且信誉良好的第三方进行交易，所以无需担保物。信用风险集中按照客户进行管理。由于本公司的客户较为分散，因此在本公司不存在重大信用风险集中。截至报告期末，本公司的应收账款中前五名客户的款项占余额的比例为 18.25%，本公司不存在重大信用风险。

**②其他应收款**

本公司的其他应收款主要系保证金及押金、个人往来及单位往来款项等，公司对此等款项与相关经济业务一并管理并持续监控，以确保本公司不致面临重大坏账风险。

**(2) 市场风险**

金融工具的市场风险，是指金融工具的公允价值或未来现金流量因市场价格变动而发生波动的风险，包括利率风险、汇率风险和其他价格风险。

**①利率风险**

利率风险是指金融工具的公允价值或未来现金流量因市场利率变动而发生波动的风险。本公司面临的利率风险主要来源于以浮动利率计息的借款。

截至 2023 年 6 月 30 日，本公司无银行短期借款。

## ②汇率风险

外汇风险，是指金融工具的公允价值或未来现金流量因外汇汇率变动而发生波动的风险。本公司面临的外汇风险主要系本公司与部分境外客户采用美元结算由此衍生的货币性资产、应收款项相关，由于本公司于中国境内经营，主要活动均以人民币计价，外币计价金额占比较低，因此本公司承担的外汇风险较小。

本公司期末外币金融资产和外币金融负债列示参见本节“七、82 外币货币性项目”。

## ③其它价格风险

其他价格风险是指金融工具的公允价值或未来现金流量因汇率风险和利率风险以外的市场价格变动而发生波动的风险。

### (3) 流动性风险

流动性风险是指企业在履行以交付现金或其他金融资产的方式结算的义务时发生资金短缺的风险。本公司的政策是确保拥有充足的现金以偿还到期债务。流动性风险由本公司的财务部门集中控制。财务部门通过监控现金余额、可随时变现的有价证券以及对未来 12 个月现金流量的滚动预测，确保公司在所有合理预测的情况下拥有充足的资金偿还债务。

截至 2023 年 6 月 30 日，本公司自有资金较充裕，流动性风险较小。

## 十一、公允价值的披露

### 1、以公允价值计量的资产和负债的期末公允价值

适用 不适用

单位：元 币种：人民币

项目	期末公允价值			
	第一层次公允价值计量	第二层次公允价值计量	第三层次公允价值计量	合计
<b>一、持续的公允价值计量</b>				
(一) 交易性金融资产		1,427,378,056.93		1,427,378,056.93
(1) 理财产品		1,427,378,056.93		1,427,378,056.93
(二) 应收款项融资		100,000.00		100,000.00
<b>持续以公允价值计量的资产总额</b>		1,427,478,056.93		1,427,478,056.93

### 2、持续和非持续第一层次公允价值计量项目市价的确定依据

适用 不适用

### 3、持续和非持续第二层次公允价值计量项目，采用的估值技术和重要参数的定性及定量信息

适用 不适用

本公司持有的交易性金融资产系无活跃市场报价的理财产品，公司根据理财产品类型、信用评级、历史经验信息、合同预期收益率等确定其公允价值。

### 4、持续和非持续第三层次公允价值计量项目，采用的估值技术和重要参数的定性及定量信息

适用 不适用

### 5、持续的第三层次公允价值计量项目，期初与期末账面价值间的调节信息及不可观察参数敏感性分析

适用 不适用

6、持续的公允价值计量项目，本期内发生各层级之间转换的，转换的原因及确定转换时点的政策

适用 不适用

7、本期内发生的估值技术变更及变更原因

适用 不适用

8、不以公允价值计量的金融资产和金融负债的公允价值情况

适用 不适用

9、其他

适用 不适用

十二、关联方及关联交易

1、本企业的母公司情况

适用 不适用

单位：万元 币种：人民币

母公司名称	注册地	业务性质	注册资本	母公司对本企业的持股比例 (%)	母公司对本企业的表决权比例 (%)
太平鸟集团有限公司	浙江省宁波市	实业投资；项目投资；投资咨询；投资管理咨询（未经金融等监管部门批准不得从事吸收存款、融资担保、代客理财、向社会公众集（融）资等金融业务）；房地产开发；自有房屋租赁；物业管理；金属制品、机械设备的研发、销售；矿产品、食用农产品、建材及化工原料产品、塑料原料及产品的批发、零售；自营和代理货物和技术的进出口（除服饰），但国家限定经营或禁止进出口的货物和技术除外。（依法须经批准的项目，经相关部门批准后方可开展经营活动）	15,870.00	62.36	62.36

本企业的母公司情况的说明

太平鸟集团有限公司直接持有本公司 43.37%的股权，通过宁波鹏灏投资合伙企业（有限合伙）、宁波泛美投资管理有限公司，宁波禾乐投资有限责任公司、宁波鹏源资产管理有限公司间接持股 18.99%，合计持股 62.36%。

本企业最终控制方是张江平、张江波。

2、本企业的子公司情况

本企业子公司的情况详见附注

适用 不适用

本公司子公司的情况详见本报告第十节“九、在其他主体中的权益”。

### 3、本企业合营和联营企业情况

本企业重要的合营或联营企业详见附注

适用 不适用

本期与本公司发生关联方交易，或前期与本公司发生关联方交易形成余额的其他合营或联营企业情况如下

适用 不适用

合营或联营企业名称	与本企业关系
奥立时装设计有限公司	本公司的联营企业

其他说明

适用 不适用

### 4、其他关联方情况

适用 不适用

其他关联方名称	其他关联方与本企业关系
浙江鹏源物产控股有限公司	太平鸟集团有限公司控制的企业
宜昌太平鸟创意投资有限公司	太平鸟集团有限公司控制的企业
池州太平鸟时尚创意发展有限公司	太平鸟集团有限公司控制的企业
宁波汽泡科技有限公司	太平鸟集团有限公司控制的企业
宁波亮剑互娱影视文化有限公司	太平鸟集团有限公司的联营企业
宁波二百商贸有限责任公司	张江波参股企业控制的企业
宁波太平鸟公益基金会	其他关联公益组织

注：浙江鹏源物产控股有限公司曾用名宁波鹏源物产控股有限公司。

### 5、关联交易情况

#### (1). 购销商品、提供和接受劳务的关联交易

采购商品/接受劳务情况表

适用 不适用

单位：元 币种：人民币

关联方	关联交易内容	本期发生额	上期发生额
浙江鹏源物产控股有限公司	水电费	716,210.62	
宜昌太平鸟创意投资有限公司	物业费、水电费	142,763.00	148,531.98
宁波亮剑互娱影视文化有限公司	代运营服务	9,538,752.52	
宁波二百商贸有限责任公司	商场店铺费		100,243.15
合计		10,396,311.04	248,775.13

出售商品/提供劳务情况表

适用 不适用

单位：元 币种：人民币

关联方	关联交易内容	本期发生额	上期发生额
太平鸟集团有限公司	出售商品	371,946.90	314,935.29
池州太平鸟时尚创意发展有限公司	水电费	28,761.05	34,513.26
宁波汽泡科技有限公司	出售商品	58,800.00	
宁波太平鸟公益基金会	出售商品	97,345.13	
奥立时装设计有限公司	出售商品	294,488.85	
合计		851,341.93	349,448.55

购销商品、提供和接受劳务的关联交易说明

适用 不适用

**(2). 关联受托管理/承包及委托管理/出包情况**

本公司受托管理/承包情况表:

适用 不适用

关联托管/承包情况说明

适用 不适用

本公司委托管理/出包情况表:

适用 不适用

关联管理/出包情况说明

适用 不适用

**(3). 关联租赁情况**

本公司作为出租方:

适用 不适用

本公司作为承租方：

√适用 □不适用

单位：元 币种：人民币

出租方名称	租赁资产种类	简化处理的短期租赁和低价值资产租赁的租金费用（如适用）		支付的租金		承担的租赁负债利息支出		增加的使用权资产	
		本期发生额	上期发生额	本期发生额	上期发生额	本期发生额	上期发生额	本期发生额	上期发生额
池州太平鸟时尚创意发展有限公司	房屋建筑物	198,412.70	238,095.24						
宜昌太平鸟创意投资有限公司	房屋建筑物	272,380.95	284,095.24						
浙江鹏源物产控股有限公司	房屋建筑物					1,674,478.02	1,820,704.09		
合计		470,793.65	522,190.48			1,674,478.02	1,820,704.09		

关联租赁情况说明

√适用 □不适用

公司于2019年3月召开第三届董事会第四次会议，审议通过了《关于朝里中心房屋租赁暨关联交易的议案》，公司租赁浙江鹏源物产控股有限公司（曾用名宁波鹏源物产控股有限公司）开发的朝里中心部分办公用房25,222.91平方米，租赁期12年，前3年每年租金1,105.00万元（税率10%），后续每3年递增3%。截至2023年6月30日，由于未到租赁付款日，尚未支付租金，报告期内发生使用权资产折旧426.18万元，发生租赁负债利息支出167.45万元。

**(4). 关联担保情况**

本公司作为担保方

√适用 □不适用

单位：元 币种：人民币

被担保方	担保金额	担保起始日	担保到期日	担保是否已经履行完毕
宁波太平鸟风尚服饰有限公司	120,000,000.00	2021/7/16	2024/7/16	否
宁波太平鸟风尚服饰有限公司	100,000,000.00	2022/3/24	2025/8/1	否
宁波太平鸟风尚服装销售有限公司	95,000,000.00	2022/9/27	2025/9/26	否
宁波乐町时尚服饰有限公司	50,000,000.00	2022/6/10	2025/6/9	否
宁波乐町时尚服饰有限公司	150,000,000.00	2023/3/13	2024/3/13	否
宁波太平鸟电子商务有限公司	108,000,000.00	2021/10/13	2024/10/12	否
宁波太平鸟电子商务有限公司	150,000,000.00	2020/9/28	2025/9/27	否
宁波太平鸟网络科技有限公司	110,000,000.00	2020/9/21	2023/9/21	否
宁波太平鸟网络科技有限公司	140,000,000.00	2019/11/8	2023/11/5	否
宁波太平鸟网络科技有限公司	120,000,000.00	2021/7/16	2024/7/16	否
宁波太平鸟网络科技有限公司	150,000,000.00	2020/9/28	2025/9/27	否
合计	1,293,000,000.00			

本公司作为被担保方

□适用 √不适用

关联担保情况说明

√适用 □不适用

截至 2023 年 6 月 30 日，公司为所属子公司提供担保额度为 1,293,000,000.00 元，在该担保项下子公司开具的应付票据余额为 139,420,000.00 元。

**(5). 关联方资金拆借**

□适用 √不适用

**(6). 关联方资产转让、债务重组情况**

□适用 √不适用

**(7). 关键管理人员报酬**

√适用 □不适用

单位：元 币种：人民币

项目	本期发生额	上期发生额
关键管理人员报酬	10,942,776.16	9,351,363.31

**(8). 其他关联交易**

√适用 □不适用

报告期内，公司确认对宁波太平鸟公益基金会的捐赠支出 5,000,000.00 元。



## 6、关联方应收应付款项

## (1). 应收项目

√适用 □不适用

单位：元 币种：人民币

项目名称	关联方	期末余额		期初余额	
		账面余额	坏账准备	账面余额	坏账准备
应收账款	池州太平鸟时尚创意发展有限公司			97,500.00	4,875.00
预付款项	宜昌太平鸟创意投资有限公司	11,699.14		2,362.47	
预付款项	宁波太平鸟公益基金会			5,000,000.00	
其他应收款	宜昌太平鸟创意投资有限公司	24,000.00	17,600.00	27,800.00	10,190.00

## (2). 应付项目

√适用 □不适用

单位：元 币种：人民币

项目名称	关联方	期末账面余额	期初账面余额
应付账款	池州太平鸟时尚创意发展有限公司	193,412.70	21,547.62
应付账款	宜昌太平鸟创意投资有限公司	125,000.01	33,000.00
应付账款	浙江鹏源物产控股有限公司	804,899.61	
应付账款	宁波亮剑互娱影视文化有限公司	1,195,151.74	937,761.51
其他应付款	宜昌太平鸟创意投资有限公司		125,000.01
其他应付款	太平鸟集团有限公司		1,926,316.26
租赁负债	浙江鹏源物产控股有限公司	73,006,341.37	71,331,863.35

## 7、关联方承诺

√适用 □不适用

公司于 2019 年 3 月召开第三届董事会第四次会议，审议通过了《关于朝里中心房屋租赁暨关联交易的议案》，公司租赁浙江鹏源物产控股有限公司（曾用名宁波鹏源物产控股有限公司）开发的朝里中心部分办公用房 25,222.91 平米，租赁期 12 年，前 3 年每年租金 1,105.00 万元（税率 10%），后续每 3 年递增 3%。

## 8、其他

□适用 √不适用

## 十三、 股份支付

## 1、 股份支付总体情况

√适用 □不适用

单位：股 币种：人民币

公司本期授予的各项权益工具总额	
公司本期行权的各项权益工具总额	1,463,647
公司本期失效的各项权益工具总额	2,519,175
公司期末发行在外的股票期权行权价格的范围和合同剩余期限	
公司期末发行在外的其他权益工具行权价格的范围和合同剩余期限	

其他说明

根据立信会计师事务所（特殊普通合伙）出具的《审计报告》（信会师报字[2022]第 ZF10172 号，公司 2021 年营业收入为 1,092,075.99 万元，较 2020 年营业收入增长 16.34%，满足第一个解除限售期解除限售条件，本期解锁 1,463,647 股。

部分激励对象因个人原因离职，已不符合激励条件；部分激励对象因 2021 年度绩效考核不达标，其所获授的第一个解除限售期的限制性股票不能全部解除限售；部分激励对象因 2022 年度公司层面业绩考核不达标，其所获授的第二个解除限售期的限制性股票不能解除限售。本期因上述原因而失效的限制性股票数量合计为 2,519,175 股。

## 2、以权益结算的股份支付情况

适用 不适用

单位：元 币种：人民币

授予日权益工具公允价值的确定方法	按照授予日的股票收盘价确定
可行权权益工具数量的确定依据	根据最新取得的可行权职工人数变动，是否达到行权条件估计
本期估计与上期估计有重大差异的原因	
以权益结算的股份支付计入资本公积的累计金额	43,967,954.08
本期以权益结算的股份支付确认的费用总额	430,395.07

## 3、以现金结算的股份支付情况

适用 不适用

## 4、股份支付的修改、终止情况

适用 不适用

## 5、其他

适用 不适用

## 十四、承诺及或有事项

### 1、重要承诺事项

适用 不适用

资产负债表日存在的对外重要承诺、性质、金额

重大租赁承诺：

公司于 2019 年 3 月召开第三届董事会第四次会议，审议通过了《关于朝里中心房屋租赁暨关联交易的议案》，公司租赁浙江鹏源物产控股有限公司（曾用名宁波鹏源物产控股有限公司）开发的朝里中心部分办公用房 25,222.91 平米，租赁期 12 年，前 3 年每年租金 1,105.00 万元（税率 10%），后续每 3 年递增 3%。

### 2、或有事项

#### (1). 资产负债表日存在的重要或有事项

适用 不适用

#### (2). 公司没有需要披露的重要或有事项，也应予以说明：

适用 不适用

### 3、其他

适用 不适用

## 十五、资产负债表日后事项

### 1、重要的非调整事项

适用 不适用

### 2、利润分配情况

适用 不适用

### 3、销售退回

适用 不适用

### 4、其他资产负债表日后事项说明

适用 不适用

2023年7月31日，公司召开2023年第一次临时股东大会，以特别决议审议通过了《关于向下修正“太平转债”转股价格的议案》，将“太平转债”的转股价格由49.79元/股向下修正为21.81元/股，修正后的转股价格自2023年8月2日起生效。

## 十六、其他重要事项

### 1、前期会计差错更正

#### (1). 追溯重述法

适用 不适用

#### (2). 未来适用法

适用 不适用

### 2、债务重组

适用 不适用

### 3、资产置换

#### (1). 非货币性资产交换

适用 不适用

#### (2). 其他资产置换

适用 不适用

### 4、年金计划

适用 不适用

### 5、终止经营

适用 不适用

**6、 分部信息****(1). 报告分部的确定依据与会计政策**

□适用 √不适用

**(2). 报告分部的财务信息**

□适用 √不适用

**(3). 公司无报告分部的，或者不能披露各报告分部的资产总额和负债总额的，应说明原因**

□适用 √不适用

**(4). 其他说明**

□适用 √不适用

**7、 其他对投资者决策有影响的重要交易和事项**

□适用 √不适用

**8、 其他**

□适用 √不适用

**十七、 母公司财务报表主要项目注释****1、 应收账款****(1). 按账龄披露**

√适用 □不适用

单位：元 币种：人民币

账龄	期末账面余额
1 年以内	
其中：1 年以内分项	
1 年以内小计	249,721,757.93
1 至 2 年	2,713,268.07
2 至 3 年	1,375,123.01
3 年以上	4,825,816.84
合计	258,635,965.85

## (2). 按坏账计提方法分类披露

√适用 □不适用

单位：元 币种：人民币

类别	期末余额					期初余额				
	账面余额		坏账准备		账面价值	账面余额		坏账准备		账面价值
	金额	比例(%)	金额	计提比例(%)		金额	比例(%)	金额	计提比例(%)	
按单项计提坏账准备	6,606,997.73	2.55	6,606,997.73	100.00		6,606,997.73	1.15	6,606,997.73	100.00	
按组合计提坏账准备	252,028,968.12	97.45	3,690,412.29	1.46	248,338,555.83	566,241,934.41	98.85	7,792,673.25	1.38	558,449,261.16
其中：										
账龄组合	66,688,071.95	26.46	3,690,412.29	5.53	62,997,659.66	140,581,265.86	24.83	7,792,673.25	5.54	132,788,592.61
应收合并范围内关联方的款项	185,340,896.17	73.54			185,340,896.17	425,660,668.55	75.17			425,660,668.55
合计	258,635,965.85		10,297,410.02		248,338,555.83	572,848,932.14		14,399,670.98		558,449,261.16

按单项计提坏账准备:

√适用 □不适用

单位: 元 币种: 人民币

名称	期末余额			
	账面余额	坏账准备	计提比例 (%)	计提理由
加盟商货款	4,801,198.84	4,801,198.84	100.00%	经营出现困难
商场账款	1,805,798.89	1,805,798.89	100.00%	破产重整
合计	6,606,997.73	6,606,997.73	100.00%	

按单项计提坏账准备的说明:

√适用 □不适用

加盟商经营出现暂时困难, 商场出现破产重整情况, 信用风险增加, 故公司单独对其测试并计提信用减值损失。

按组合计提坏账准备:

√适用 □不适用

组合计提项目: 账龄组合

单位: 元 币种: 人民币

名称	期末余额		
	应收账款	坏账准备	计提比例 (%)
1 年以内	64,314,681.37	3,215,734.07	5.00
1 至 2 年	2,373,390.58	474,678.22	20.00
合计	66,688,071.95	3,690,412.29	

按组合计提坏账的确认标准及说明:

√适用 □不适用

参见本节“五、12. 应收账款”

如按预期信用损失一般模型计提坏账准备, 请参照其他应收款披露:

□适用 √不适用

**(3). 坏账准备的情况**

√适用 □不适用

单位: 元 币种: 人民币

类别	期初余额	本期变动金额				期末余额
		计提	收回或转回	转销或核销	其他变动	
按单项计提坏账准备	6,606,997.73					6,606,997.73
按组合计提坏账准备	7,792,673.25		4,061,212.49	41,048.47		3,690,412.29
合计	14,399,670.98		4,061,212.49	41,048.47		10,297,410.02

其中本期坏账准备收回或转回金额重要的:

□适用 √不适用

**(4). 本期实际核销的应收账款情况**

√适用 □不适用

单位: 元 币种: 人民币

项目	核销金额
实际核销的应收账款	41,048.47

其中重要的应收账款核销情况

□适用 √不适用

应收账款核销说明:

适用 不适用

由于上述应收账款收回可能性极小，故予以核销处理。

**(5). 按欠款方归集的期末余额前五名的应收账款情况**

适用 不适用

按欠款方归集的期末余额前五名应收账款汇总金额 196,808,813.63 元，占应收账款期末余额合计数的比例 76.09%，相应计提的坏账准备期末余额汇总金额 2,916,244.27 元。

**(6). 因金融资产转移而终止确认的应收账款**

适用 不适用

**(7). 转移应收账款且继续涉入形成的资产、负债金额**

适用 不适用

其他说明：

适用 不适用

**2、其他应收款**

**项目列示**

适用 不适用

单位：元 币种：人民币

项目	期末余额	期初余额
其他应收款	1,263,945,808.87	1,372,378,103.26
合计	1,263,945,808.87	1,372,378,103.26

其他说明：

适用 不适用

**应收利息**

**(1). 应收利息分类**

适用 不适用

**(2). 重要逾期利息**

适用 不适用

**(3). 坏账准备计提情况**

适用 不适用

其他说明：

适用 不适用

**应收股利**

**(1). 应收股利**

适用 不适用

**(2). 重要的账龄超过 1 年的应收股利**

适用 不适用

## (3). 坏账准备计提情况

□适用 √不适用

其他说明：

□适用 √不适用

## 其他应收款

## (1). 按账龄披露

√适用 □不适用

单位：元 币种：人民币

账龄	期末账面余额
1 年以内	
其中：1 年以内分项	
1 年以内小计	418,677,545.95
1 至 2 年	223,276,487.62
2 至 3 年	300,255,731.67
3 年以上	353,427,700.69
合计	1,295,637,465.93

## (2). 按款项性质分类

√适用 □不适用

单位：元 币种：人民币

款项性质	期末账面余额	期初账面余额
员工备用金	2,650,058.15	770,000.00
保证金及押金	75,368,346.46	77,655,085.66
子公司暂借款	1,215,410,432.13	1,318,400,102.99
其他	2,208,629.19	1,759,646.57
合计	1,295,637,465.93	1,398,584,835.22

## (3). 坏账准备计提情况

√适用 □不适用

单位：元 币种：人民币

坏账准备	第一阶段	第二阶段	第三阶段	合计
	未来12个月预期信用损失	整个存续期预期信用损失(未发生信用减值)	整个存续期预期信用损失(已发生信用减值)	
2023年1月1日余额	26,206,731.96			26,206,731.96
2023年1月1日余额 在本期				
—转入第二阶段				
—转入第三阶段				
—转回第二阶段				
—转回第一阶段				
本期计提	5,484,925.10			5,484,925.10
本期转回				



本期转销				
本期核销				
其他变动				
2023年6月30日余额	31,691,657.06			31,691,657.06

对本期发生损失准备变动的其他应收款账面余额显著变动的情况说明：

适用 不适用

本期坏账准备计提金额以及评估金融工具的信用风险是否显著增加的采用依据：

适用 不适用

#### (4). 坏账准备的情况

适用 不适用

单位：元 币种：人民币

类别	期初余额	本期变动金额				期末余额
		计提	收回或转回	转销或核销	其他变动	
坏账准备	26,206,731.96	5,484,925.10				31,691,657.06
合计	26,206,731.96	5,484,925.10				31,691,657.06

其中本期坏账准备转回或收回金额重要的：

适用 不适用

#### (5). 本期实际核销的其他应收款情况

适用 不适用

其他应收款核销说明：

适用 不适用

#### (6). 按欠款方归集的期末余额前五名的其他应收款情况

适用 不适用

单位：元 币种：人民币

单位名称	款项的性质	期末余额	账龄	占其他应收款期末余额合计数的比例(%)	坏账准备期末余额
宁波太平鸟风尚服饰有限公司	子公司暂借款	524,145,142.22	1年以内、1-2年、2-3年	40.45	
慈溪太平鸟物流有限公司	子公司暂借款	418,874,781.14	1年以内、1-2年、2-3年、3年以上	32.33	
宁波太平鸟风尚服装销售有限公司	子公司暂借款	75,000,280.00	1年以内、3年以上	5.79	
宁波太平鸟悦尚童装有限公司	子公司暂借款	55,769,812.42	1年以内、1-2年	4.30	
宁波乐町时尚服饰有限公司	子公司暂借款	49,895,406.92	1年以内	3.85	
合计		1,123,685,422.70		86.72	

(7). 涉及政府补助的应收款项

适用 不适用

(8). 因金融资产转移而终止确认的其他应收款

适用 不适用

(9). 转移其他应收款且继续涉入形成的资产、负债金额

适用 不适用

其他说明：

适用 不适用

## 3、长期股权投资

√适用 □不适用

单位：元 币种：人民币

项目	期末余额			期初余额		
	账面余额	减值准备	账面价值	账面余额	减值准备	账面价值
对子公司投资	580,235,298.53	34,015,690.81	546,219,607.72	707,244,146.05	124,969,475.88	582,274,670.17
对联营、合营企业投资	8,675,720.29		8,675,720.29	8,957,235.94		8,957,235.94
合计	588,911,018.82	34,015,690.81	554,895,328.01	716,201,381.99	124,969,475.88	591,231,906.11

## (1) 对子公司投资

√适用 □不适用

单位：元 币种：人民币

被投资单位	期初余额	本期增加	本期减少	期末余额	本期计提减值准备	减值准备期末余额
宁波太平鸟风尚服饰有限公司	104,069,123.48	818,720.00		104,887,843.48		
宁波乐町时尚服饰有限公司	8,528,932.45		753,308.93	7,775,623.52		
宁波太平鸟悦尚童装有限公司	54,053,602.71	371,520.00		54,425,122.71		
宁波太平鸟潮服饰营销有限公司	5,374,044.59		5,374,044.59			
宁波太平鸟服饰营销有限公司	5,000,000.00		5,000,000.00			
宁波太平鸟网络科技有限公司	7,842,419.40		45,408.00	7,797,011.40		
宁波太平鸟电子商务有限公司	13,292,845.50		374,272.00	12,918,573.50		
宁波酷博莱拉服饰有限公司	15,857,236.60		534,576.00	15,322,660.60		
宁波太平鸟奥莱服饰有限公司	19,733,920.00		68,800.00	19,665,120.00		
宜昌太平鸟服装制造有限公司	44,987,347.90			44,987,347.90		
宁波太平鸟服装制造有限公司	49,579,311.37			49,579,311.37		
池州太平鸟服装制造有限公司	15,621,216.50			15,621,216.50		
慈溪太平鸟物流有限公司	211,591,859.00	144,480.00		211,736,339.00		
宁波云鸟软件科技有限公司	10,151,110.00		10,151,110.00			
沈阳太平鸟服饰销售有限公司	500,000.00			500,000.00		

上海太平鸟服饰营销有限公司	55,511,497.50		55,511,497.50		
南京太平鸟服饰有限公司	50,530,550.50		50,530,550.50		
PEACEBIRD (FRANCE) HOLDING	34,019,128.55			34,019,128.55	34,015,690.81
Peacebird Fashion International CO., Limited	1,000,000.00			1,000,000.00	
合计	707,244,146.05	1,334,720.00	128,343,567.52	580,235,298.53	34,015,690.81

## (2) 对联营、合营企业投资

√适用 □不适用

单位：元 币种：人民币

投资单位	期初余额	本期增减变动								期末余额	减值准备期末余额	
		追加投资	减少投资	权益法下确认的投资损益	其他综合收益调整	其他权益变动	宣告发放现金股利或利润	计提减值准备	其他			
一、联营企业												
奥立时装设计有限公司	8,957,235.94			-281,515.65							8,675,720.29	
合计	8,957,235.94			-281,515.65							8,675,720.29	

其他说明：

□适用 √不适用

**4、营业收入和营业成本****(1). 营业收入和营业成本情况**

√适用 □不适用

单位：元 币种：人民币

项目	本期发生额		上期发生额	
	收入	成本	收入	成本
主营业务	1,011,742,093.05	417,957,684.76	1,398,275,562.13	695,221,155.70
其他业务	10,013,418.02	17,278,804.38	22,949,754.10	15,555,795.96
合计	1,021,755,511.07	435,236,489.14	1,421,225,316.23	710,776,951.66

**(2). 合同产生的收入情况**

√适用 □不适用

单位：元 币种：人民币

合同分类	合计
按商品转让的时间分类	
在某一时点确认	1,011,742,093.05
在某一时段内确认	
合计	1,011,742,093.05

合同产生的收入说明：

□适用 √不适用

**(3). 履约义务的说明**

□适用 √不适用

**(4). 分摊至剩余履约义务的说明**

□适用 √不适用

**5、投资收益**

√适用 □不适用

单位：元 币种：人民币

项目	本期发生额	上期发生额
成本法核算的长期股权投资收益	267,167,375.51	383,710,000.00
权益法核算的长期股权投资收益	-281,515.65	-894,387.62
处置长期股权投资产生的投资收益	7,804,351.41	6,996,504.13
理财产品收益	14,314,874.72	10,211,420.50
合计	289,005,085.99	400,023,537.01

**6、其他**

□适用 √不适用

**十七.1 补充资料****1、当期非经常性损益明细表**

√适用 □不适用

单位：元 币种：人民币

项目	金额	说明
非流动资产处置损益	-302,154.67	
计入当期损益的政府补助，但与公司正常经营业务密切相关，符合国家政策规定、按照一定标准定额或定量持续享受的政府补助除外	85,352,755.33	
除同公司正常经营业务相关的有效套期保值业务外，持有交易性金融资产、衍生金融资产、交易性金融负债、衍生金融负债产生的公允价值变动损益，以及处置交易性金融资产、衍生金融资产、交易性金融负债、衍生金融负债和其他债权投资取得的投资收益	15,428,108.88	
单独进行减值测试的应收款项、合同资产减值准备转回	248,065.21	
除上述各项之外的其他营业外收入和支出	-4,278,648.55	
其他符合非经常性损益定义的损益项目	-47,444.07	系注销子公司产生的所得税费用调整，参见附注七、76
减：所得税影响额	24,112,289.31	
少数股东权益影响额（税后）		
合计	72,288,392.82	

对公司根据《公开发行证券的公司信息披露解释性公告第1号——非经常性损益》定义界定的非经常性损益项目，以及把《公开发行证券的公司信息披露解释性公告第1号——非经常性损益》中列举的非经常性损益项目界定为经常性损益的项目，应说明原因。

适用 不适用

## 2、净资产收益率及每股收益

适用 不适用

报告期利润	加权平均净资产收益率（%）	每股收益	
		基本每股收益	稀释每股收益
归属于公司普通股股东的净利润	5.87	0.53	0.53
扣除非经常性损益后归属于公司普通股股东的净利润	4.18	0.38	0.38

## 3、境内外会计准则下会计数据差异

适用 不适用

## 4、其他

适用 不适用

董事长：张江平

董事会批准报送日期：2023年8月21日

## 修订信息

适用 不适用