

公司代码：603611

公司简称：诺力股份

**诺力智能装备股份有限公司
2023 年半年度报告**

NOBLELIFT 诺力

二〇二三年八月



公司总部大楼



公司四期工厂

重要提示

- 一、本公司董事会、监事会及董事、监事、高级管理人员保证半年度报告内容的真实性、准确性、完整性，不存在虚假记载、误导性陈述或重大遗漏，并承担个别和连带的法律责任。
- 二、公司全体董事出席董事会会议。
- 三、本半年度报告未经审计。
- 四、公司负责人丁毅、主管会计工作负责人毛兴峰及会计机构负责人（会计主管人员）毛兴峰声明：保证半年度报告中财务报告的真实、准确、完整。
- 五、董事会决议通过的本报告期利润分配预案或公积金转增股本预案

不适用

六、前瞻性陈述的风险声明

适用 不适用

本报告涉及的未来计划等前瞻性陈述，不构成公司对投资者的实质承诺，请投资者注意投资风险。

七、是否存在被控股股东及其他关联方非经营性占用资金情况

否

八、是否存在违反规定决策程序对外提供担保的情况？

否

九、是否存在半数以上董事无法保证公司所披露半年度报告内容的真实性、准确性和完整性

否

十、重大风险提示

公司已在本报告中详细描述存的行业风险、市场等，具体内容敬请查阅“第三节 管理层讨论与分析 五、其他披露事项（一）可能面对的风险”章节的内容。

十一、其他

适用 不适用

目录

第一节	释义.....	5
第二节	公司简介和主要财务指标.....	8
第三节	管理层讨论与分析.....	11
第四节	公司治理.....	24
第五节	环境与社会责任.....	26
第六节	重要事项.....	27
第七节	股份变动及股东情况.....	37
第八节	优先股相关情况.....	42
第九节	债券相关情况.....	43
第十节	财务报告.....	44

备查文件目录	载有法定代表人、主管会计工作负责人、会计机构负责人签名并盖章的财务报表；载有董事长签名并盖章的半年度报告全文及摘要文本。
	报告期内在中国证监会指定报纸上公开披露过的所有公司文件的正本及公告的原稿。
	其他相关资料

第一节 释义

在本报告书中，除非文义另有所指，下列词语具有如下含义：

常用词语释义		
公司、本公司、诺力股份	指	诺力智能装备股份有限公司
中鼎集成、无锡中鼎	指	无锡中鼎集成技术有限公司
SAVOYE	指	Savoys Assets Management S.A.
上海诺力	指	上海诺力智能科技有限公司
永炬机械	指	长兴永炬机械有限公司
欧洲诺力	指	诺力欧洲有限责任公司（Noblelift Europe GmbH）
诺力北美	指	诺力北美有限公司(Noblelift North America,Crop.)
诺力马来西亚	指	诺力马来西亚有限公司（Noblelift Malaysia SDN.BHD.）
诺力租赁	指	诺力租赁服务有限公司
诺力销售	指	诺力销售有限公司
诺力物资	指	诺力物资贸易有限公司
诺力车库	指	浙江诺力车库设备制造有限公司
兴诺投资	指	上海兴诺投资管理有限公司
长兴麟诚	指	长兴麟诚企业管理咨询有限公司
迅益科	指	苏州迅益科系统科技有限公司
无锡力鼎	指	无锡力鼎技术服务有限公司
股东大会、董事会、监事会	指	诺力智能装备股份有限公司股东大会、董事会、监事会
中国、我国	指	中华人民共和国
中国证监会	指	中国证券监督管理委员会
上交所	指	上海证券交易所
《公司法》	指	《中华人民共和国公司法》
《证券法》	指	《中华人民共和国证券法》
元、万元	指	人民币元、人民币万元
《公司章程》	指	《诺力智能装备股份有限公司章程》
报告期	指	2023 年 1 月 1 日至 2023 年 6 月 30 日

（二）专业术语

工业车辆	指	用来搬运、推顶、牵引、起升、堆垛或码放各种货物的人力、动力驱动的车辆，主要包括机动工业车辆、轻小型搬运车辆、牵引车、固定平台搬运车等四大类。
机动工业车辆	指	采用燃油发动机或蓄电池电动机作为动力驱动的工业车辆，主要包括电动仓储车辆和内燃叉车两大类。
轻小型搬运车辆	指	以手动的搬运和装卸的工业车辆，和以蓄电池为动力的各种类型的搬运、装卸、堆垛、牵引的工业车辆。基本特征是：起重量吨位小、运行速度低、结构轻便、价格经济、对作业环境的适应性强，通常用于短距离频繁作业，主要承担各个环节之间的运输。
叉车	指	对成件托盘类货物进行装卸、堆垛和短距离运输、重物搬运作业的各种轮式搬运车辆，国际标准化组织 ISO/TC110 称其为工业车辆。
新能源叉车	指	使用锂电池、氢燃料电池或者混合动力等作为动力源的叉车。
电动叉车	指	又称电动仓储车辆，以蓄电池为源动力，驱动行驶电机和油压系统电机，从而实现行驶与装卸作业的机动工业车辆；包括电动平衡重乘驾式叉车、电动乘驾式仓储叉车和电动步行式仓储叉车。
内燃叉车	指	使用柴油、汽油或者液化石油气为燃料，由发动机提供动力的叉车。
电动平衡重乘驾式叉车	指	采用蓄电池电动机作为动力驱动，车体前方装有升降货叉、车体尾部装有平衡重块的起升车辆。

电动乘驾式仓储叉车	指	采用蓄电池电动机作为动力驱动，操作方式为乘驾式，用于货物搬运的叉车。
电动步行式仓储叉车	指	采用蓄电池电动机作为动力驱动，操作方式为步行式，用于货物搬运的叉车。
内燃平衡重式叉车	指	采用燃油发动机作为动力驱动，车体前方装有升降货叉、车体尾部装有平衡重块的起升车辆。
电动仓储叉车	指	包括电动乘驾式仓储叉车和电动步行式仓储叉车。
锂电池叉车	指	采用锂电池作为动力驱动的叉车，包括电动平衡重乘驾式叉车、电动乘驾式仓储叉车和电动步行式仓储叉车。
牵引车	指	装有牵引连接装置，用于在地面上牵引其他车辆的工业车辆，包括电动和内燃两种。
越野叉车	指	在机场、码头、车站等路况条件较差的物资集散地装卸物资的工业车辆。
手动和半动力车辆	指	包括以手动搬运、装卸和以蓄电池为动力的各种类型的搬运、装卸、堆垛、牵引的工业车辆。
固定平台搬运车	指	载货平台不能起升的搬运车辆。
自动化立体仓库	指	自动化立体仓库（AS/RS）是指由立体货架、有轨巷道堆垛机、出入库托盘输送机系统、尺寸检测条码阅读系统、通讯系统、自动控制系统、计算机监控系统、计算机管理系统以及其他如电线电缆、桥架、配电柜、托盘、调节平台、钢结构平台等辅助设备组成的复杂的自动化系统，旨在实现仓库高层合理化、存取自动化、操作简便化。
堆垛机	指	又称“堆垛起重机”，指用货叉或串杆攫取、搬运和堆垛或从高层货架上存取单元货物的专用起重机，是仓库设备的一种
输送机	指	在一定的线路上连续输送物料的物料搬运机械，按照运行方式可分为皮带式输送机、链条输送机、螺旋输送机、滚筒输送机等。
分拣机	指	按照预先设定的计算机指令对物品进行分拣，并将分拣出的物品送达指定位置的机械。
AGV	指	AGV(Automated Guided Vehicles)又名无人搬运车，自动导航车，激光导航车。其显著特点的是无人驾驶，AGV 上装备有自动导向系统，可以保障系统在不需人工引航的情况下就能够沿预定的路线自动行驶，将货物或物料自动从起始点运送到目的地。AGV 的另一个特点是柔性好，自动化程度高和智能化水平高，AGV 的行驶路径可以根据仓储货位要求、生产工艺流程等改变而灵活改变，并且运行路径改变的费用与传统的输送带和刚性的传送线相比非常低廉。AGV 一般配备有装卸机构，可以与其他物流设备自动接口，实现货物和物料装卸与搬运全过程自动化。AGV 还具有清洁生产的特点，AGV 依靠自带的蓄电池提供动力，运行过程中无噪声、无污染，可以应用在许多要求工作环境清洁的场所。
RGV	指	Rail Guided Vehicle（有轨导引车），RGV 小车可用于各类高密度储存方式的仓库，小车通道可设计成任意长度，可提高整个仓库储存量，并且在操作时无需叉车驶入巷道。
WMS	指	英文“Warehouse Management System”，即仓储管理系统。仓储管理系统通过入库业务、出库业务、仓库调拨、库存调拨和虚仓管理等功能，综合批次管理、物料对应、库存盘点、质检管理、虚仓管理和即时库存管理等功能综合运用的管理系统，有效控制并跟踪仓库业务的物流和成本管理全过程。
WCS	指	英文“Warehouse Control System”，即仓库控制系统。自动仓储系统大致可分为三个层次，最上层是 WMS，最下层是具体的物流设备，如巷道堆垛机等；WCS 位于 WMS 与物流设备之间的中间层，负责协

		调、调度底层的各种物流设备，使底层物流设备可以执行仓储系统的业务流程，并且这个过程完全是按照程序预先设定的流程执行。
MES	指	“Manufacturing Execution System”，即制造企业生产过程执行管理系统，是一套面向制造企业车间执行层的生产信息化管理系统。MES 可以为企业 提供包括制造数据管理、计划排程管理、生产调度管理、库存管理、质量管理、人力资源管理、工作中心/设备管理、工具工装管理、采购管理、成本管理、项目看板管理、生产过程控制、底层数据集成分析、上层数据集成分解等管理模块，为企业打造一个扎实、可靠、全面、可行的制造协同管理平台
CE 认证	指	“CE”标志是一种安全认证标志，表明产品符合欧盟《技术协调与标准化新方法》指令的基本要求，不论是欧盟内部企业生产的产品，还是其他国家生产的产品，要想在欧盟市场上自由流通，就必须加贴“CE”标志，这是欧盟法律对产品提出的一种强制性要求。
ERP	指	英文“Enterprise Resource Planning”，即企业资源计划。具有记录生产资源计划、制造、财务、销售、采购等功能和质量管理、实验室管理、业务流程管理、产品数据管理、存货、分销与运输管理、人力资源管理和定期报告系统的功能。
信用证	指	开证银行应申请人的要求并按其指示向第三方开立的载有一定金额的，在一定的期限内凭符合规定的单据付款的书面保证文件，信用证是国际贸易中最主要、最常用的支付方式
OEM	指	英文 Original Equipment Manufacturer（原始设备制造商）的缩写，是受托厂商按原厂之需求与授权，依特定的条件而生产产品
ODM	指	英文 Original Design Manufacturer（原始设计商）的缩写，是受托厂商根据原厂商的规格和要求，设计和生产产品

第二节 公司简介和主要财务指标

一、 公司信息

公司的中文名称	诺力智能装备股份有限公司
公司的中文简称	诺力股份
公司的外文名称	NOBLELIFT INTELLIGENT EQUIPMENT CO., LTD.
公司的外文名称缩写	NOBLELIFT
公司的法定代表人	丁毅

二、 联系人和联系方式

	董事会秘书	证券事务代表
姓名	戴文斌	金婉怡
联系地址	浙江省长兴县太湖街道长州路528号	浙江省长兴县太湖街道长州路528号
电话	0572-6210906	0572-6210906
传真	0572-6210777	0572-6210777
电子信箱	sec@noblelift.com	sec@noblelift.com

三、 基本情况变更简介

公司注册地址	浙江省长兴县太湖街道长州路528号
公司注册地址的历史变更情况	无
公司办公地址	浙江省长兴县太湖街道长州路528号
公司办公地址的邮政编码	313100
公司网址	www.noblelift.com
电子信箱	sec@noblelift.com

四、 信息披露及备置地点变更情况简介

公司选定的信息披露报纸名称	《中国证券报》、《上海证券报》、《证券时报》、《证券日报》
登载半年度报告的网站地址	www.sse.com
公司半年度报告备置地点	浙江省长兴县太湖街道长州路528号公司证券部

五、 公司股票简况

股票种类	股票上市交易所	股票简称	股票代码
A股	上海证券交易所	诺力股份	603611

六、 其他有关资料

适用 不适用

七、 公司主要会计数据和财务指标

(一) 主要会计数据

单位：元 币种：人民币

主要会计数据	本报告期 (1-6月)	上年同期	本报告期比上年同期增减 (%)
营业收入	3,350,926,082.45	3,139,523,450.40	6.73
归属于上市公司股东的净利润	222,064,405.49	197,023,694.23	12.71
归属于上市公司股东的扣除非经常性损益的净利润	191,202,203.92	188,903,236.93	1.22
经营活动产生的现金流量净额	-125,381,420.57	15,855,220.90	不适用
	本报告期末	上年度末	本报告期末比上年同期末增减

			(%)
归属于上市公司股东的净资产	2,444,053,728.79	2,347,692,942.21	4.10
总资产	8,915,803,574.61	9,004,245,412.07	-0.98

(二) 主要财务指标

主要财务指标	本报告期 (1-6月)	上年同期	本报告期比上年同期增 减(%)
基本每股收益(元/股)	0.86	0.76	13.16
稀释每股收益(元/股)	0.86	0.76	13.16
扣除非经常性损益后的基本每股收 益(元/股)	0.74	0.73	1.37
加权平均净资产收益率(%)	9.09	8.99	增加0.1个百分点
扣除非经常性损益后的加权平均净 资产收益率(%)	7.83	8.62	减少0.79个百分点

公司主要会计数据和财务指标的说明

适用 不适用

八、境内外会计准则下会计数据差异

适用 不适用

九、非经常性损益项目和金额

适用 不适用

单位:元 币种:人民币

非经常性损益项目	金额	附注(如适用)
非流动资产处置损益	170,282.19	
越权审批,或无正式批准文件, 或偶发性的税收返还、减免		
计入当期损益的政府补助,但与 公司正常经营业务密切相关,符 合国家政策规定、按照一定标准 定额或定量持续享受的政府补助 除外	14,180,892.87	
计入当期损益的对非金融企业收 取的资金占用费		
企业取得子公司、联营企业及合 营企业的投资成本小于取得投资 时应享有被投资单位可辨认净资 产公允价值产生的收益		
非货币性资产交换损益		
委托他人投资或管理资产的损益		
因不可抗力因素,如遭受自然灾 害而计提的各项资产减值准备		
债务重组损益		
企业重组费用,如安置职工的支 出、整合费用等		
交易价格显失公允的交易产生的 超过公允价值部分的损益		
同一控制下企业合并产生的子公 司期初至合并日的当期净损益		
与公司正常经营业务无关的或有		

事项产生的损益		
除同公司正常经营业务相关的有效套期保值业务外,持有交易性金融资产、衍生金融资产、交易性金融负债、衍生金融负债产生的公允价值变动损益,以及处置交易性金融资产、衍生金融资产、交易性金融负债、衍生金融负债和其他债权投资取得的投资收益	23,796,717.18	
单独进行减值测试的应收款项、合同资产减值准备转回		
对外委托贷款取得的损益		
采用公允价值模式进行后续计量的投资性房地产公允价值变动产生的损益		
根据税收、会计等法律、法规的要求对当期损益进行一次性调整对当期损益的影响		
受托经营取得的托管费收入		
除上述各项之外的其他营业外收入和支出	-1,862,257.33	
其他符合非经常性损益定义的损益项目		
减: 所得税影响额	5,296,450.65	
少数股东权益影响额(税后)	126,982.69	
合计	30,862,201.57	

对公司根据《公开发行证券的公司信息披露解释性公告第1号——非经常性损益》定义界定的非经常性损益项目,以及把《公开发行证券的公司信息披露解释性公告第1号——非经常性损益》中列举的非经常性损益项目界定为经常性损益的项目,应说明原因。

适用 不适用

十、其他

适用 不适用

第三节 管理层讨论与分析

一、报告期内公司所属行业及主营业务情况说明

经过多年的努力，公司已成为全球为数不多的能够同时提供物料搬运设备、智能立体仓库、智能输送分拣系统、无人搬运机器人 AGV 及其系统、供应链综合系统软件、智能工厂规划及实施等整体解决方案的公司。公司已实现从“传统物料搬运设备制造商”到“全领域智能内部物流系统综合解决方案提供商和服务商”的战略布局。

未来，公司将继续以“聚焦一个行业、发展两大业务、布局新兴产业”作为公司产业发展目标。“聚焦一个行业”指聚焦内部物流行业，“发展两大业务”指大力发展智能智造装备板块和智慧物流系统业务，“布局新兴产业”指积极投资与公司产业链相关的智能智造、工业物联网、5G、人工智能等新兴产业，为保障公司可持续发展，打造行业头部企业，为实现公司发展战略目标提供有力的支持。

报告期内，公司的主要业务由智慧物流系统业务板块和智能智造装备业务板块两大板块构成。

（一）智慧物流系统业务板块

1、主营业务介绍

该板块为各行业客户提供定制化、智能化的内部物流整体解决方案，主要业务包括为制造型企业、流通型企业以及物流配送中心提供包括自动化立体仓储系统、自动化输送分拣系统、无人搬运机器人及系统和自动化物流软件系统的方案设计、数据仿真、设备制造、安装调试、售后服务于一体的解决方案。其中，自动化仓库系统主要包括货架、堆垛机、多层穿梭车等自动化存储设备；自动化输送分拣系统主要包括各式输送机、自动化分拣设备、手持终端拣选和电子标签拣选等；自动化物流软件管理系统主要包括物流管理软件、仓储控制系统（WCS）、仓储管理系统（WMS）、运输管理系统（TMS）、订单管理系统（OMS）以及智能 APS 生产排程系统等软件系统；无人搬运机器人系统主要包括各类搬运机器人及其导航系统、调度系统、WMS 系统及智能工厂智慧物流集成解决方案。


公司是行业内少数具备集智慧物流系统核心设备研发和制造能力、自动化物流软件管理系统开发能力的原厂商型公司，具有跨多个行业综合服务能力，具备丰富的行业经验，目前在全球范围内已累计完成相关物流系统工程案例超过 2000 个，客户广泛分布于食品饮料、医药、电子商务、汽车、电力、机械制造、造纸、化工、纺织服装、物流仓储、冷链、新能源锂电等众多领域。

公司的智慧物流系统业务板块基于完整的产业链，为客户提供定制化的智慧物流系统集成综合解决方案，使客户物料出入库、存储、无人输送与搬运、生产、分拣与拣选、配送、生产上下料、数据分析等物流输送流程实现自动化、信息化和智能化，帮助客户物流系统工程实现一站式作业，大大提升物流系统的效率和准确性、节约人力成本、减少土地占用，为客户持续创造价值。


公司的智慧物流系统综合解决方案根据客户生产、仓储、配送等环节的特定需求进行差异化定制，主要为非标准化的产品。根据所处供应链位置的不同，公司为原料/成品仓库、车间缓存处理中心、自动化生产线、自动化输送线、大型配送中心提供专业系统集成解决方案；根据所处行业的不同，公司为冷链、新能源锂电、电子商务等特殊需求行业专门研发设计物流解决方案。

2、主要公司部分应用场景图片展示

(1) 无锡中鼎部分应用场景图片展示：



(2) 法国 SAVOYE 公司部分应用场景图片展示：




（二）智能智造装备业务板块

公司智能智造装备业务板块主要从事各类物流装备的研发、制造、销售及其相关服务，涉及专用车辆制造、连续搬运设备制造和升降机制造等通用设备制造行业以及工程设计服务等专业技术服务行业。主要产品包括轻小型搬运车辆、机动工业车辆、AGV 叉车等工业车辆，涵盖电动平

平衡重叉车、电动乘驾式仓储叉车、电动步行式仓储叉车、电动牵引车、AGV 叉车、各类轻小型搬运车辆等种类。

公司智能制造装备业务主要有三个生产基地：以诺力股份本部和永恒机械为主的长兴生产基地、马来西亚生产基地和越南生产基地。公司实行销售预测与订单驱动相结合的生产模式，采用直营销售、代理经销和租赁相结合的销售模式。

公司部分主要产品图片展示：



二、报告期内核心竞争力分析

√适用 □不适用

1、技术创新优势

技术创新是公司在激烈的市场竞争中赖以生存和发展的命脉,公司及旗下子公司建立了以符合市场发展方向和客户项目需求为主导的技术创新机制。根据市场和客户的需求,不断地丰富产品种类,优化产品结构,提高产品品质,以满足客户相应的个性化需求。

自设立以来,公司及旗下子公司始终把技术创新作为提高公司核心竞争力的重要举措。目前,公司及旗下子公司打造了业内先进的研发体系,聚集了行业经验丰富的研发团队,系统性的提高了研发设计能力。公司及旗下公司中鼎集成、法国 SAVOYE、上海诺力都具备雄厚的技术实力、高水平的智能制造能力,持续不断的创新研发优势。

公司的技术创新,可以从近几年的不断加大的研发投入上充分体现:

	2020 年	2021 年	2022 年	2023 年 1-6 月
研发投入金额	1.70 亿	2.24 亿	2.59 亿	1.24 亿

截止 2023 年 6 月,公司拥有专利 680 项(不含法国子公司),包含发明专利 92 项,PCT 国外发明专利 4 项,累计主持或参与制修订并已经发布的国家标准共 49 项、行业标准 4 项,团体标准 16 项。2023 年 1-6 月,公司共获得专利授权 40 项,其中发明专利授权 15 个。

2023 年,公司申报省级新产品 2 个,新产品研发 8 项。创新成果发明专利“一种基于二维码定位的货物托盘存取系统、及其存取方法(专利号:ZL201610620160.5)”获得第二十四届中国专利奖优秀奖;发明专利“一种托盘校准装置及方法(专利号:ZL202010829725.7)”获得浙江省专利奖三等奖。

“智能物流管控系统”入选 2022 年度浙江省数字贸易高质量发展重点项目;“基于物联网的智慧叉车管理服务云平台建设项目”入选浙江省商务厅 2023 年度现代商贸流通体系建设重点项目;“自动化产线及物料精准配送应用示范”入选浙江省经信厅 2023 机器人典型应用场景和“机器人+”应用标杆企业,并成功入选浙江省第一批企业数据管理国家标准(DCMM)试点企业;智能仓储物流装备行业工业互联网平台”入选浙江省重点工业互联网平台。

2、产业布局优势

从产业生态上看,公司定位于“聚焦一个行业、发展两大业务、布局新兴产业”,即聚焦内部物流行业、大力发展智能智造装备业务和智慧物流系统业务,积极投资与公司产业链相关的智能制造、工业物联网、5G、人工智能等新兴产业,以保障公司未来可持续发展,全力打造行业的头部企业,实现公司的发展战略目标。公司已经实现了从“传统物料搬运设备制造商”到“全域智能内部物流系统综合解决方案提供商和服务商”的战略布局;构建了“核心设备体系+领先软件体系+系统集成解决方案+运营服务体系”的全产业链业务模式,使得公司成为提供智能立体仓库、物料搬运设备、高空作业设备、智能输送分拣系统、无人搬运机器人 AGV 及其系统、供应链综合系统软件、智能工厂规划及实施等整体解决方案的公司;公司制造中心设在中国,同时还在

东南亚、欧洲、美国成立生产、组装工厂以及在美国、欧洲、俄罗斯、东南亚等设立了遍布全球销售渠道和销售网络。公司全球化的生产、销售网络相互链接，相互支撑，为公司未来的成长打开了广阔的市场舞台。

3、成熟的软硬件体系优势

公司旗下中鼎集成、法国 SAVOYE、上海诺力公司通过行业领先的软件开发和系统集成能力，通过软件体系和硬件体系的有效结合提供一整套的物流系统解决方案，在全球范围内为客户提供标准化或定制化物流解决方案，已成为拥有完整产业链的智慧物流设备生产商、系统集成商、软件服务商和运营服务商。

4、品牌优势

公司旗下中鼎集成、法国 SAVOYE、上海诺力公司持续深耕智慧物流系统行业，公司旗下公司研发团队经验丰富，主要核心人员从业年限超过十年。团队人员在物流设备研发、物流工艺设计、产品工艺及设计等方面均保持较高水准。众多客户都是行业的头部企业，具有很强的标杆作用，极大地提升了公司在智慧物流业务领域的品牌地位。截至目前在全球范围已完成相关物流系统工程案例超过 2000 个。

GGII（为高工产业研究院）通过对我国物流仓储自动化设备企业的调研，综合考量企业在科技创新、盈利能力、市场表现等方面的综合实力，评选出 2020 年中国物流仓储自动化设备企业竞争力排行 TOP10，公司凭借较强的综合实力入围 TOP10 名单，排名第一。

公司“智能仓储物流装备行业工业互联网平台”项目成功入选 2023 年省级重点工业互联网平台项目名单，旗下子公司上海诺力智能荣获“2022 年度中国工业互联网杰出应用奖”。

5、人才和团队优势

公司具备合理的人才结构和梯队，聚集吸引了经验丰富的管理人才、高效进取的研发团队、积极拼搏的销售团队、认真负责的生产和项目实施团队，并且公司及其下子公司有竞争力的薪酬激励体系为吸引和激励团队和人才加入。并且公司作为本地最早引入海外工程师和外籍专家的企业，一直十分重视从世界范围内招贤纳士，目前集团五千多人，国外人员占四分之一左右。

公司组建了成熟稳定的研发团队，拥有国家企业技术中心、博士后科研工作站、院士专家工作站、浙江省重点企业研究院等。聚集了高精尖的研发人才，依托一系列创新载体和高端人才形成合力，公司取得多项核心技术的突破，成为智慧物流系统和工业车辆先进制造技术的引领者。

三、经营情况的讨论与分析

报告期内，公司管理团队秉承“创新、突破、跨越”指导思想，在夯基筑本中蓄势强核，在革故鼎新中继往开来。2023年上半年，公司管理层精准把控市场环境和行业发展趋势，积极制定并推进大车战略，公司采购、销售、生产等各部门协同，全体员工奋力拼搏，实现了2023年半年度营收和利润双增长。截止本报告期末，公司实现营业收入33.51亿元，同比增加6.73%；归属于上市公司股东的净利润2.22亿元，同比增长12.71%，扣除非经常性损益后归属于上市公司股东的净利润1.91亿元，较上年同期增加1.22%。

报告期内，公司经营业务保持稳健发展，公司营收和利润稳步增长。

(1) 2023年上半年度，公司智能制造装备业务实现稳步发展，主要得力于：

抓住工业车辆电动化的趋势，聚焦资源积极扩大大车产能，全力支持完善大车产品系列化、层次化研发，调整大车的海内外营销体系、优化并打造相对完善的供应链体系、建立全方面的客户管理制度、积极培养并引进高端人才等措施，积极响应客户需求，保证大车战略可持续发展，不断提升市场占有率，打造新的增长点。2023年上半年，公司大车销量继续保持快速增长，营收结构明显优化。

(2) 2023年上半年，公司智慧物流集成业务健康成长

在行业竞争激烈的背景下，公司通过激励政策，团队优化，人才引进，产能扩张、优化及协同，实现了对海内外子公司的有效控制和提升。中鼎集成调整优化管理团队，调整业务结构，加强统筹管理，优化薪酬体系；智慧物流集成业务内旗下公司，加强了资源协同、积极开展项目合作。法国SAVOYE公司积极拓展新市场，建设新厂区，扩大产能。上述各项措施充分调动了管理层的积极性，实现了团队更加稳定。对旗下资源的有效整合，还为未来的进一步增长和发展奠定了良好的基础。

公司的发展战略清晰，产业布局前瞻，核心管理团队优秀，政策调整及时，执行能力强。公司经营向来注重控制风险，目前财务稳健，应收账款规模合理可控。2023年下半年，公司会继续大力落实大车战略，提高智能制造装备业务的成长能力；强力整合系统集成业务，谋划提升运营效率；积极谋划服务运营业务，布局未来新的增长点。公司通过以上举措将为公司未来战略落实奠定良好基础。

报告期内公司经营情况的重大变化，以及报告期内发生的对公司经营情况有重大影响和预计未来会有重大影响的事项

适用 不适用

四、报告期内主要经营情况

(一) 主营业务分析

1 财务报表相关科目变动分析表

单位：元 币种：人民币

科目	本期数	上年同期数	变动比例 (%)
营业收入	3,350,926,082.45	3,139,523,450.40	6.73
营业成本	2,602,270,363.45	2,556,342,632.80	1.80
销售费用	159,384,067.32	123,168,905.17	29.40
管理费用	181,989,680.55	137,297,320.41	32.55
财务费用	13,005,989.79	-36,415,142.24	不适用
研发费用	123,918,933.51	117,872,272.85	5.13
经营活动产生的现金流量净额	-125,381,420.57	15,855,220.90	不适用
投资活动产生的现金流量净额	-41,313,455.85	29,629,306.30	不适用
筹资活动产生的现金流量净额	-178,467,990.01	61,215,700.68	不适用

营业收入变动原因说明：不适用

营业成本变动原因说明：不适用

销售费用变动原因说明：主要系公司加大海内外市场渠道拓展力度，营销费用增加所致

管理费用变动原因说明：主要系加强人才队伍建设，薪酬、差旅等费用增加所致

财务费用变动原因说明：主要系本期因外币汇率变动产生的汇兑收益减少所致

研发费用变动原因说明：不适用

经营活动产生的现金流量净额变动原因说明：主要系本期项目合同预收款项减少所致

投资活动产生的现金流量净额变动原因说明：主要系本期短期理财产品购买增加所致

筹资活动产生的现金流量净额变动原因说明：主要系本期新增银行贷款减少所致

2 本期公司业务类型、利润构成或利润来源发生重大变动的详细说明

适用 不适用

(二) 非主营业务导致利润重大变化的说明

适用 不适用

(三) 资产、负债情况分析

适用 不适用

1. 资产及负债状况

单位：元

项目名称	本期期末数	本期期末数占总资产的比例 (%)	上年期末数	上年期末数占总资产的比例 (%)	本期期末金额较上年期末变动比例 (%)	情况说明
应收款项融资	345,238,240.52	3.87	537,077,612.29	5.96	-35.72	主要系本期未到期的银行承兑汇票余额减少所致
合同资产	495,655,621.93	5.56	354,049,666.28	3.93	40.00	主要系系统集成业务本期确认收入的项目，其应收款的质保金部分转入合同资产所致
其他流动资产	61,987,480.57	0.70	44,512,327.42	0.49	39.26	主要系期末预缴税金及待抵扣增值税增加所致
在建工程	50,795,006.36	0.57	25,792,410.95	0.29	96.94	主要系期末固定资产在建项目增加所致
短期借款	258,492,580.13	2.90	406,119,653.31	4.51	-36.35	主要系本期为优化贷款结构，减少短期借款所致
长期借款	548,395,594.30	6.15	399,371,809.06	4.44	37.31	主要系本期为优化贷款结构，增加长期借款所致

其他说明

无

2. 境外资产情况

适用 不适用

(1) 资产规模

其中：境外资产 19.84（单位：亿元 币种：人民币），占总资产的比例为 22.26%。

(2) 境外资产占比较高的相关说明

适用 不适用

其他说明

无

3. 截至报告期末主要资产受限情况

适用 不适用

项目	期末余额	受限原因
货币资金	153,873,723.71	票据保证金、保函保证金、期货保证金、涉诉冻结存款

应收款项融资	251,101,434.15	用于开立银行承兑汇票
固定资产	176,876,741.50	用于抵押借款
无形资产	50,243,691.21	用于质押借款
合计	632,095,590.57	

4. 其他说明

适用 不适用

(四) 投资状况分析

1. 对外股权投资总体分析

适用 不适用

(1).重大的股权投资

□适用 √不适用

(2).重大的非股权投资

□适用 √不适用

(3).以公允价值计量的金融资产

√适用 □不适用

单位：元 币种：人民币

资产类别	期初数	本期公允价值变动损益	计入权益的累计公允价值变动	本期计提的减值	本期购买金额	本期出售/赎回金额	其他变动	期末数
交易性金融资产	37,888,786.22	-17,901,391.36			195,680,000.00	167,741,952.89		47,925,441.97
其他非流动金融资产	227,697,784.08	30,930,483.91						258,628,267.99
合计	265,586,570.30	13,029,092.55			195,680,000.00	167,741,952.89		306,553,709.96

证券投资情况

□适用 √不适用

证券投资情况的说明

□适用 √不适用

私募基金投资情况

□适用 √不适用

衍生品投资情况

□适用 √不适用

(五) 重大资产和股权出售

□适用 √不适用

(六) 主要控股参股公司分析

√适用 □不适用

子公司名称	注册资本	本公司持股比例 (%)	2023 年 6 月末总资产 (万元)	2023 年半年度净利润 (万元)
无锡中鼎集成技术有限公司	7,400 万元	100	391,565.12	4,814.69
诺力马来西亚有限公司	1,000 万马来西亚令吉特	90	17,580.70	244.62
浙江诺力车库设备制造有限公司	15,800 万元	51.496	12,506.18	27.36
上海诺力智能科技有限公司	5,000 万元	90	8,187.47	56.23
上海兴诺投资管理有限公司	10,000 万元	100	7,492.87	-6.45
法国 SAVOYE 公司	2,636,158.72 欧元	100	103,814.10	97.56
长兴永恒机械有限公司	5,000 万元	70	10,832.04	611.87
苏州迅益科系统科技有限公司	1,000 万元	78.99	11,653.36	-258.17

(七) 公司控制的结构化主体情况

□适用 √不适用

五、其他披露事项**(一) 可能面对的风险**

√适用 □不适用

1、主要出口地区经济下行而导致需求减少的风险

欧美等海外市场一直是公司的主要市场。报告期内，公司在海外市场的销售收入约占营业收入的 60%。近年来，全球经济发展呈现出复杂多变的局面，出现了诸多挑战和困难。世界经济总体增长放缓，贸易保护主义抬头，地缘政治风险加剧。这些因素可能对市场需求产生负面影响，进而导致公司海外主要出口地区市场销售存在下滑的风险。

对策：积极实施大车战略，培育新的增长点；拓展东南亚等新的市场区域；重新构建国内外新的渠道，增加代理商数量，完善销售体系；加大产品结构的升级换代，推出符合市场需求且有特色的新产品。

2、汇率波动的风险

公司出口及海外业务占比较大，使得公司国际收支受汇率波动影响，如果相关币种汇率大幅波动，将对公司财务状况产生较大影响。

对策：公司将根据汇率波动情况，适时开展远期结售汇等外汇衍生品业务，降低汇率波动对公司业绩造成的影响。

3、应收账款管理及回收的风险

公司已针对应收账款制定了相应的管理政策，并通过加强销售部门、财务部门的协同管理及落实相关人员责任制的方式使应收账款保持在合理可控的范围内。但随着近几年营业收入的快速增长，应收账款规模也同步增长，对应收账款的管理将提出更高的要求，如果出现应收账款不能按期或无法回收的情况，将对公司的营运资金安排和经营业绩产生一定的影响。虽然公司与客户

有着良好的合作关系，客户资信状况良好，但公司仍存在应收账款不能按期回收的风险，可能对公司业绩和经营产生不利影响。

对策：完善内部控制措施和制度优化信用标准、信用条件和收款政策；定期进行应收账款排查梳理，加强监控和预警，派专人管理和催收；把应收账款的收回与销售激励整体挂钩等措施。

4、公司资源整合及规模扩张后带来的管理风险

随着公司资源整合和全球市场战略布局的实施，公司产业链不断延伸拓展，公司控制的公司快速增多，业务收入规模和业务覆盖区域的不断扩大，各类订单项目在全球各地的不断增多，覆盖区域更广，使公司的管理范围扩大，管理人数增加、管理难度提升；同时，公司控制的公司差异较大，各公司有不同产品技术、不同商业模式，不同的文化背景等差异，需要因地制宜，采用不同的管理手段和方式，需要高度的灵活性和原则性的统一；公司的并购及转型升级的进展还会受到产业人才资源、业务整合协同以及文化融合进度的影响，如果公司对各业务板块整合管理进展不及预期，可能对公司业务和业绩造成一定影响。

对策：公司将不断巩固在智慧物流业务领域的核心竞争力，积极引进吸收产业及管理等专业人才，加强团队的企业文化建设和人才的正向激励机制，保障公司稳健运营；采取差异化的管理方式和手段，通过技术进步促进业务发展；大力推动企业文化建设，统一企业文化，形成凝聚力，实现协同效益；根据各个公司的具体情况及时调整策略，加强对旗下各公司的管理和整合力度，加强财务，采购、生产、经营管理等体系化建设，逐步形成统一的管理模式，有效的集团管控体系。

5、智慧物流系统业务经营业绩波动的风险

由于智能仓储物流系统的非标属性，如受到客户修改规划设计方案或其他外部原因影响，项目的收入确认时点具有一定的不确定性。公司的智慧物流系统业务单个项目金额较高、实施周期较长，大项目的收入确认对当期营业收入影响较大，存在由于项目验收周期长短不同而出现不同会计年度之间或一个会计年度内的不同季度之间收入和利润大幅波动的风险。

对策：公司将加大行业和服务的拓展和服务力度，丰富订单和业务类型，加强对执行中项目的过程管理，以尽量平滑业绩波动风险。

6、原材料价格波动导致的成本上升风险

公司生产所需的原材料主要包括钢材和外购件，其中外购件主要为各类电池、货架、轴承、电气元件、五金件等。公司生产所需的钢材、以及以钢材为基础的外购件价格，随钢材市场价格的波动而波动。如果钢材等原材料价格发生大幅波动，将对公司的业务开拓和经营业绩带来不确定性的影响。

对策：通过研发和技术改进降低成本、提升产品价格、开展套期保值业务，以对冲原材料价格波动风险；同时，按订单需求采购原材料；及时了解宏观环境变化，政策变化，在稳健基础上，在原材料价格较低时，增加原材料库存等方式减少原材料价格波动带来的风险。

7. 供应链危机对经营业绩的影响

供应链是公司生产的重要组成，如供应链产生危机将导致部分产品的生产能力受限，从而对公司业绩造成影响。如受到外部因素影响，公司无法及时获得必要的原材料或零部件，导致生产活动受限，从而导致订单难以按时完成，履行交付。此外，如原材料和零部件的供应受限，企业可能不得不通过其他渠道获得必要的物料，导致采购成本上升。此外，还有可能面临供应商调整价格或采用更昂贵的运输方式等问题，进一步增加企业的成本。这会对企业利润率产生负面影响。

对策：进一步提高产品标准化程度，对核心零部件采取提前备货，以减轻零部件无法按时交付的风险。其次，增加产品设计的灵活性，当供应链出现问题时，能够及时调整生产方案。同时，建立多元化的供应链体系，通过增加供应商的数量和扩大采购来源的范围，减少企业对单一供应商或地区的依赖，以降低供应链风险。

(二) 其他披露事项

适用 不适用

第四节 公司治理

一、股东大会情况简介

会议届次	召开日期	决议刊登的指定网站的查询索引	决议刊登的披露日期
诺力股份 2023 年第一次临时股东大会	2023 年 4 月 6 日	上海证券交易所网站 www.sse.com.cn	2023 年 4 月 7 日
诺力股份 2023 年第二次临时股东大会	2023 年 4 月 19 日	上海证券交易所网站 www.sse.com.cn	2023 年 4 月 20 日
诺力股份 2022 年年度股东大会	2023 年 5 月 10 日	上海证券交易所网站 www.sse.com.cn	2023 年 5 月 11 日

表决权恢复的优先股股东请求召开临时股东大会

适用 不适用

股东大会情况说明

适用 不适用

二、公司董事、监事、高级管理人员变动情况

适用 不适用

姓名	担任的职务	变动情形
张科	副董事长、副总经理、董事会战略决策委员会	离任

公司董事、监事、高级管理人员变动的情况说明

适用 不适用

2023 年 4 月，张科先生辞去公司董事、副总经理、董事会战略委员会委员等职务。根据《公司法》和《公司章程》等规定，张科先生辞去公司董事职务不会导致公司董事会成员低于法定最低人数，不会影响公司董事会的正常运作。

公司于 2023 年 8 月 14 日召开诺力股份 2023 年第三次临时股东大会，会议选举了张洁女士、童水光先生、陈彬先生为公司第八届董事会独立董事；选举了丁毅先生、丁晟先生、毛英女士、钟锁铭先生、陈黎升先生为公司第八届董事会非独立董事；本次会议还选举了包毓祥先生、郑文明先生为公司第八届监事，他们与公司第四届第三次职工代表大会选举产生的职工代表监事吴望婴先生共同组成公司第八届监事会。

公司于 2023 年 8 月 14 日召开诺力股份第八届董事会第一次会议，聘任毛英女士为公司总经理，聘任戴文斌先生为董事会秘书；聘任丁晟先生、刘云华先生、钟锁铭先生、陈黎升先生、刘宏俊先生、戴文斌先生为公司副总经理；聘任毛兴峰先生为公司财务负责人。

三、利润分配或资本公积金转增预案

半年度拟定的利润分配预案、公积金转增股本预案

是否分配或转增	否
每 10 股送红股数（股）	0
每 10 股派息数(元)（含税）	0
每 10 股转增数（股）	0
利润分配或资本公积金转增预案的相关情况说明	
不适用	

四、公司股权激励计划、员工持股计划或其他员工激励措施的情况及其影响

(一) 相关股权激励事项已在临时公告披露且后续实施无进展或变化的

适用 不适用

(二) 临时公告未披露或有后续进展的激励情况

股权激励情况

适用 不适用

其他说明

适用 不适用

员工持股计划情况

适用 不适用

其他激励措施

适用 不适用

第五节 环境与社会责任

一、环境信息情况

(一) 属于环境保护部门公布的重点排污单位的公司及其主要子公司的环保情况说明

适用 不适用

(二) 重点排污单位之外的公司环保情况说明

适用 不适用

公司及子公司均不属于环境保护部门公布的重点排污单位，在生产过程中遵守国家有关环境保护法律法规，公司未发生过环境污染事故，未受到环保部门处罚，没有责令限期治理、限产限排或停产整治等情况。

1. 因环境问题受到行政处罚的情况

适用 不适用

公司未发生过环境污染事故，未受到环保部门处罚，没有责令限期治理、限产限排或停产整治等情况。

2. 参照重点排污单位披露其他环境信息

适用 不适用

3. 未披露其他环境信息的原因

适用 不适用

(三) 报告期内披露环境信息内容的后续进展或变化情况的说明

适用 不适用

(四) 有利于保护生态、防治污染、履行环境责任的相关信息

适用 不适用

(五) 在报告期内为减少其碳排放所采取的措施及效果

适用 不适用

二、巩固拓展脱贫攻坚成果、乡村振兴等工作具体情况

适用 不适用

2023 年年初，公司党员干部、青年职工走访了虹星桥、林城、泗安、龙山街道、水口、小浦等 9 个乡镇及夹浦敬老院，开展 2023 年度春节前社会困难户及“3+3”困难员工慰问走访活动。本次活动诺力股份共向 132 户社会困难户和 37 名公司困难员工送去了共计 369,600.00 元慰问金及礼品。

同期，公司为龙山街道川步村捐赠 432,129.00 元，用于涧滩治理、生态、水利、民生等工程建设与管理。

2023 年上半年，公司还向特殊困难员工捐款 225,000.00 元。向社会性组织捐赠 100,000.00 元。

第六节 重要事项

一、承诺事项履行情况

(一) 公司实际控制人、股东、关联方、收购人以及公司等承诺相关方在报告期内或持续到报告期内的承诺事项

适用 不适用

承诺背景	承诺类型	承诺方	承诺内容	承诺时间及期限	是否有履行期限	是否及时严格履行
与重大资产重组相关的承诺	解决关联交易	张科	本人将严格依照上市公司《公司章程》、《股东大会议事规则》、《董事会议事规则》、《监事会议事规则》、《独立董事工作细则》、《关联交易制度》、《防止大股东及关联方资金占用制度》等相关制度及上市公司可能于未来不时予以修订或颁布之其他有关制度，以上上市公司及其控股子公司的利益为第一考量，通过自身合法权利促使上市公司及其控股子公司严格履行关联交易决策程序。若因本人违反上述承诺而致使上市公司和/或其控股子公司遭受损失，则由本人向上市公司和/或其控股子公司承担连带的赔偿责任。本承诺函在本人构成上市公司关联方期间持续有效且不可变更或撤销。	承诺时间：2016年8月22日；承诺期限：长期持续。	是	是
	解决同业竞争	张科	本人将严格依照上市公司《公司章程》、《股东大会议事规则》、《董事会议事规则》、《监事会议事规则》、《独立董事工作细则》、《关联交易制度》、《防止大股东及关联方资金占用制度》等相关制度及上市公司可能于未来不时予以修订或颁布之其他有关制度，以上上市公司及其控股子公司的利益为第一考量，通过自身合法权利促使上市公司及其控股子公司严格履行关联交易决策程序。若因本人违反上述承诺而致使上市公司和/或其控股子公司遭受损失，则由本人向上市公司和/或其控股子公司承担连带的赔偿责任。本承诺函在本人构成上市公司关联方期间持续有效且不可变更或撤销。	承诺时间：2016年8月22日；承诺期限：长期持续。	是	是
	解决关联交易	丁毅	(1) 本人将继续履行本人在上市公司首次公开发行股票并上市时所作出的关于规范关联交易的承诺。(2) 如违反以上承诺，本人愿意承担由此产生的全部责任，充分赔偿或补偿由此给上市公司造成的所有直接或间接损失。(3) 本承诺函在本人作为上市公司实际控制人、控股股东期间内持续有效且不可变更或撤销。	承诺时间：2016年8月22日；承诺期限：长期持续。	是	是
	其他	公司、张科、张耀明、张元超	上市公司承诺：符合《发行股份及支付现金购买资产协议》约定的无锡中鼎董事会成立之日至业绩承诺期届满前，将通过行使控股股东权利，确保无锡中鼎不向上市公司合并报表范围以外的第三方提供对外担保；上述期限内，如需无锡中鼎向上市公司合并报表范围内公司提供担保，需严格遵守上市公司制度并履行相关程序；本次交易业绩承诺期限届满后，无锡中鼎担保事项将依照上市公司相关制度程序进行。张科、张耀明、张元超承诺：本承诺出具之日起至符合《发行股份及支付现金购买资产协议》约定的无锡中鼎董事会成立前，无锡中鼎将不再向无锡中鼎合并报表范围以外的第三方提供对外担保；如违反上述承诺，本人将及时、全额补偿无锡中鼎和/或上市公司因此而遭受的任何损失。	承诺时间：2016年10月18日；承诺期限：长期持续。	是	是

	其他	张科	未来三年本人不谋求诺力股份控制权且在可预见的未来，本人没有谋求诺力股份控制权的打算。	承诺时间： 2017年2月28日；承诺期限：2020年2月28日。	是	是
	其他	丁毅	未来三年本人不放弃上市公司控制权且在可预见的未来，本人没有放弃上市公司控制权的打算。	承诺时间： 2017年2月28日；承诺期限：2020年2月28日。	是	是
	其他	公司董事、监事、高级管理人员	(1) 本人承诺不无偿或以不公平条件向其他单位或者个人输送利益，也不采用其他方式损害公司利益；(2) 本人承诺对本人的职务消费行为进行约束；(3) 本人承诺不动用公司资产从事与其履行职责无关的投资、消费活动；(4) 本人承诺由董事会或薪酬委员会制定的薪酬制度与公司填补回报措施的执行情况相挂钩；(5) 本人承诺拟公布的公司股权激励的行权条件与公司填补回报措施的执行情况相挂钩；(6) 本承诺出具日至公司本次重大资产重组实施完毕前，若中国证监会作出关于填补回报措施及其他新的监管规定的，且上述承诺不能满足中国证监会该等规定时，本人承诺届时将按照中国证监会的最新规定出具补充承诺；(7) 本人承诺切实履行公司制定的有关填补回报措施以及本人对此作出的任何有关填补回报措施的承诺，若本人违反该等承诺并给公司或者投资者造成损失的，本人愿意依法承担对公司或者投资者的补偿责任。	承诺时间： 2016年8月22日；承诺期限：长期持续。	是	是
	解决土地等产权瑕疵	张科、张耀明、张元超	(1) 本人将促使并协助无锡中鼎在2016年12月31日办理完毕一期厂房四层办公区的权属登记。(2) 本人将促使并协助无锡中鼎在本次交易实施完毕后五年内，将生产经营场所搬离目前租赁使用的盛巷二号厂房，并确保新使用的物业的合法性。未来因无锡中鼎二号工厂搬迁产生的搬迁成本，均由张科全额承担。(3) 如果以上任一承诺事项在相应的承诺期限内未能完成的，则本人将补偿公司和/或上市公司因此而遭受的任何损失。以上违约责任应单独计算。(4) 本人保证无锡中鼎可以有效占有并使用以上瑕疵物业，并且不会因此增加使用成本或受到实质性的不利影响。如因未能办理产权登记而导致无锡中鼎不能继续使用或不能继续以现有方式使用上述瑕疵物业而导致损失的，或者由于上述瑕疵物业未能办理权属登记而导致无锡中鼎被处罚，或者由于其它原因导致无锡中鼎损失的，本人承诺将及时、全额补偿无锡中鼎和/或上市公司因此而遭受的任何损失。	承诺时间： 2016年8月22日；承诺期限：交易实施完毕后5年内。	是	是
与首次公开发行相关的承诺	其他	持股5%以上的股东 丁毅、丁晟	1、本人作为持有发行人5%以上股份的股东，将严格履行发行人首次公开发行股票招股说明书披露的股票锁定承诺。2、减持方式。在本人所持发行人股份锁定期届满后，本人减持所持有发行人的股份应符合相关法律、法规、规范性文件及上海证券交易所规则要求，减持方式包括但不限于集中竞价交易等中国证监会认可的方式。3、减持价格。本人减持	承诺时间： 2012年2月23日；承诺	是	是

			所持有的发行人股份的价格应符合相关法律、法规、规范性文件及上海证券交易所规则要求；本人所持有的发行人股份在锁定期满后两年内减持的，减持价格（如果因派发现金红利、送股、转增股本、增发新股等原因进行除权、除息的，须按照证券交易所的有关规定作复权处理，下同）不低于发行人首次公开发行股票时的发行价。4、减持期限。本人将根据相关法律、法规、规范性文件及上海证券交易所规则，结合证券市场情况、发行人股票走势及公开信息、本人资金需要等情况，自主决策、择机进行减持。5、本人减持所持有的发行人股份，应提前 3 个交易日予以公告，并根据相关法律、法规、规范性文件及上海证券交易所规则要求依法履行相关信息披露义务。	期限：长期持续。		
解决同业竞争	实际控制人丁毅		1、本人郑重声明，截至本声明与承诺函签署日，本人及本人控制的其他企业未从事与浙江诺力机械股份有限公司及其下属企业主营业务构成实质竞争的业务。2、本人将不以直接或间接的方式从事与浙江诺力机械股份有限公司及其下属企业经营的业务构成可能的直接或间接竞争的业务；保证将采取合法及有效的措施，促使本人控制的其他企业不从事、参与与浙江诺力机械股份有限公司及其下属企业的经营运作相竞争的任何活动的业务。3、如浙江诺力机械股份有限公司进一步拓展其业务范围，本人及本人控制的其他企业将不与浙江诺力机械股份有限公司拓展后的业务相竞争；可能与浙江诺力机械股份有限公司拓展后的业务产生竞争的，本人及本人控制的其他企业将按照如下方式退出与浙江诺力机械股份有限公司的竞争：A、停止与浙江诺力机械股份有限公司构成竞争或可能构成竞争的业务；B、将相竞争的业务纳入到浙江诺力机械股份有限公司来经营；C、将相竞争的业务转让给无关联的第三方。4、如本人及本人控制的其他企业有任何商业机会可从事、参与任何可能与浙江诺力机械股份有限公司的经营运作构成竞争的活动，则立即将上述商业机会通知浙江诺力机械股份有限公司，在通知中所指定的合理期间内，浙江诺力机械股份有限公司作出愿意利用该商业机会的肯定答复，则尽力将该商业机会给予浙江诺力机械股份有限公司。	承诺时间：2012 年 2 月 23 日；承诺期限：长期持续	是	是
其他	公司、控股股东、董事、监事、高级管理人员		根据中国证券监督管理委员会《关于进一步推进新股发行体制改革的意见》的有关规定，公司及控股股东、董事、监事、高级管理人员做出如下诚信义务承诺：“1、公司首次公开发行招股说明书不存在虚假记载、误导性陈述或者重大遗漏；2、若有权部门认定公司首次公开发行招股说明书有虚假记载、误导性陈述或者重大遗漏，对判断其是否符合法律规定的发行条件构成重大、实质影响的，公司将依法回购首次公开发行的全部新股，控股股东丁毅将依法回购已转让的原限售股份：（1）公司将在上述事项认定后五个交易日内根据相关法律、法规、规范性文件、上海证券交易所规则及公司章程的规定召开董事会、股东大会，并经相关主管部门批准或核准或备案，启动股份回购措施，回购价格（如果因派发现金红利、送股、转增股本、增发新股等原因进行除权、除息的，须按照上海证券交易所的有关规定作复权处理）不低于首次公开发行股份的发行价格。（2）控股股东丁毅将在上述事项认定后五个交易日内启动购回措施购回已转让的原限售股份（如有），购回价格（如果因派发现金红利、送股、转增股本、增发新股等原因进行除权、除息的，须按照上海证券交易所的有关规定作复权处理）不低于首次公开发行股份的发行价格。若控股股东丁毅购回已转让的原限售股份触发要约收购义务的，控股股东丁毅将依法履行要约收	承诺时间：2012 年 2 月 23 日；承诺期限：长期持续。	是	是

			<p>购程序或提交豁免要约收购申请。3、若公司首次公开发行招股说明书有虚假记载、误导性陈述或者重大遗漏，致使投资者在证券交易中遭受损失的，公司和控股股东、董事、监事、高级管理人员将依法赔偿投资者损失；4、约束措施（1）若公司或相关责任主体未履行上述承诺事项，公司及相关责任主体将及时进行公告并向投资者道歉，并将在定期报告中披露相关责任主体关于上述承诺的履行情况以及未履行承诺时的补救及改正情况。</p> <p>（2）公司控股股东丁毅将以其在前述事实认定当年及以后年度从公司分得的现金分红（税后）作为履约担保。（3）公司董事、监事及高级管理人员将以其在前述事实认定当年及以后年度从公司获得的薪酬（税后）作为履约担保。</p>			
	其他	公司、控股股东、董事、监事、高级管理人员	<p>1、启动股价稳定措施的具体条件公司上市后三年内，一旦出现持续 20 个交易日公司股票收盘价均低于每股净资产时（每股净资产指公司上一会计年度末经审计归属于公司股东的每股净资产。如果公司因派发现金红利、送股、转增股本、增发新股等原因进行除权、除息的，须按照上海证券交易所的有关规定作除权除息处理，下同），启动股价稳定措施。</p> <p>2、稳定股价的具体措施自触发启动股价稳定措施的具体条件之日起，公司将在 5 个交易日内召开董事会，审议稳定股价的具体方案，方案应明确稳定股价的具体措施。该等措施包括但不限于：（1）公司回购股份公司将根据相关法律、法规、规范性文件、上海证券交易所规则及公司章程的规定向社会公众股东回购公司股份。公司回购股份应遵循以下原则：①回购股份不会导致公司的股权分布不符合上市条件；②回购股份的价格不超过每股净资产；③回购股份的方式为集中竞价交易或中国证监会认可的其他方式；④公司单次用于回购股份的资金金额不超过上一会计年度经审计归属于公司股东的净利润的 20%；若某一会计年度内公司股价多次触发上述需采取股价稳定措施条件的，则公司单一会计年度用以回购股份的资金金额合计不超过上一会计年度经审计归属于公司股东的净利润的 50%。超过上述标准的，有关稳定股价措施在当年度不再继续实施。但如下一年度继续出现需启动稳定股价措施的情形时，公司将继续按照上述原则执行稳定股价预案。（2）控股股东丁毅将根据相关法律、法规、规范性文件、上海证券交易所规则及公司章程的规定增持公司股份。公司控股股东丁毅增持股份应遵循以下原则：①增持股份不会导致公司的股权分布不符合上市条件；②股份增持价格不超过每股净资产；③增持股份的方式为集中竞价交易或中国证监会认可的其他方式；④控股股东丁毅单次用于增持股份的资金金额不低于其上一会计年度从公司分得的现金分红（税后）的 10%；若某一会计年度内公司股价多次触发上述需采取股价稳定措施条件的，则控股股东丁毅单一会计年度用于增持股份的资金金额合计不低于其上一会计年度从公司分得的现金分红（税后）的 30%。超过上述标准的，有关稳定股价措施在当年度不再继续实施。但如下一年度继续出现需启动稳定股价措施的情形时，其将继续按照上述原则执行稳定股价预案。如发行人在上述需启动股价稳定措施的条件触发后启动了股价稳定措施，控股股东可选择与发行人同时启动股价稳定措施或在发行人措施实施完毕（以发行人公告的实施完毕日为准）后其股票收盘价仍低于上一个会计年度末经审计的每股净资产时再行启动上述措施。如发行人实施股价稳定措施后其股票收盘价已不再符合需启动股价稳定措施条件的，控股股东可不再继续实施上述股价稳定措施。（3）公司董事（不含独立董事）、高级管理人员将根据相关法律、法规、规范性文</p>	承诺时间：2012 年 2 月 23 日；承诺期限：长期持续。	是	是

		<p>件、上海证券交易所规则及公司章程的规定增持公司股份。公司董事（不含独立董事）、高级管理人员增持股份应遵循以下原则：①增持股份不会导致公司的股权分布不符合上市条件；②股份增持价格不超过每股净资产；③增持股份的方式为集中竞价交易或中国证监会认可的其他方式；④公司董事（不含独立董事）、高级管理人员单次用于增持股份的资金金额不低于其上一会计年度从公司获得的薪酬（税后）的 20%；若某一会计年度内公司股价多次触发上述需采取股价稳定措施条件的，则董事（不含独立董事）、高级管理人员单一会计年度用于增持股份的资金金额合计不低于其上一会计年度从公司获得的薪酬（税后）的 50%。超过上述标准的，有关稳定股价措施在当年度不再继续实施。但如下一年度继续出现需启动稳定股价措施的情形时，将继续按照上述原则执行稳定股价预案。公司董事（不含独立董事）、高级管理人员可选择在发行人、公司控股股东措施实施完毕（以发行人或控股股东公告的实施完毕日为准）后其股票收盘价仍低于上一个会计年度未经审计的每股净资产时再行启动上述措施。如发行人、公司控股股东实施股价稳定措施后其股票收盘价已不再符合需启动股价稳定措施条件的，公司董事（不含独立董事）、高级管理人员可不再继续实施上述股价稳定措施。（4）由公司通过削减开支、限制董事及高级管理人员薪酬、暂停股权激励计划等方式提升公司业绩、稳定公司股价；（5）法律、行政法规、规范性文件以及中国证监会认可的其他方式。公司应当在董事会审议通过稳定股价的具体方案后 2 个交易日内进行公告，并提交股东大会审议。若根据相关法律、法规、规范性文件、上海证券交易所规则及公司章程的规定，方案涉及的稳定股价的具体措施需经相关主管部门批准或核准或备案的，还应当依法履行相应的批准或核准或备案手续。在实施稳定股价的具体措施的先决条件全部满足或达成后，相关各方将按照股东大会审议通过的稳定股价的具体方案积极实施稳定股价的具体措施。如果稳定股价的具体方案实施完毕前，公司股价已经不满足启动股价稳定措施的具体条件的，公司可不再继续实施稳定股价的具体方案。</p> <p>3、约束措施（1）若公司或相关责任主体未采取稳定股价的具体措施的，公司及相关责任主体将及时进行公告并向投资者道歉，并将在定期报告中披露相关责任主体关于稳定股价的具体措施的履行情况以及未采取上述稳定股价的具体措施时的补救及改正情况。（2）若公司控股股东丁毅未采取稳定股价的具体措施的，则在其采取稳定股价的具体措施并实施完毕（因公司股价不满足启动股价稳定措施的具体条件而终止实施的，视为实施完毕，下同）前，除因继承、被强制执行、上市公司重组、为履行保护投资者利益承诺等必须转股的情形外，其持有的公司股份不得转让。同时公司有权以其获得的上一会计年度的现金分红（税后）的 20%为限，扣减其在当年度或以后年度在公司利润分配方案中所享有的现金分红（税后）。（3）若公司董事（不含独立董事）、高级管理人员未采取稳定股价的具体措施的，则公司有权以其获得的上一会计年度的薪酬（税后）的 20%为限，扣减其在当年度或以后年度在公司获得的薪酬（税后）。（4）公司将提示及督促公司未来新聘任的董事、高级管理人员履行公司发行上市时董事、高级管理人员已作出的关于股价稳定措施的相应承诺要求。</p>		
--	--	--	--	--

二、报告期内控股股东及其他关联方非经营性占用资金情况

适用 不适用

三、违规担保情况

不适用

四、半年报审计情况

□适用 √不适用

五、上年年度报告非标准审计意见涉及事项的变化及处理情况

□适用 √不适用

六、破产重整相关事项

□适用 √不适用

七、重大诉讼、仲裁事项

□本报告期公司有重大诉讼、仲裁事项 √本报告期公司无重大诉讼、仲裁事项

八、上市公司及其董事、监事、高级管理人员、控股股东、实际控制人涉嫌违法违规、受到处罚及整改情况

□适用 √不适用

九、报告期内公司及其控股股东、实际控制人诚信状况的说明

√适用 □不适用

报告期内，公司控股股东、实际控制人不存在未履行法院生效判决，不存在数额较大债务到期未清偿等不良诚信状况。

十、重大关联交易**(一) 与日常经营相关的关联交易****1、已在临时公告披露且后续实施无进展或变化的事项**

√适用 □不适用

事项概述	查询索引
2023年4月17日，公司第七届董事会第二十一次会议审议通过了《关于2023年日常关联交易预计的议案》。2023年5月10日，公司2022年年度股东大会审议通过了《关于2023年日常关联交易预计的议案》。	具体内容详见披露于上海证券交易所网站（www.sse.com.cn）的《关于2023年日常关联交易预计的公告》及《诺力股份2022年度股东大会决议公告》。

2、已在临时公告披露，但有后续实施的进展或变化的事项

□适用 √不适用

3、临时公告未披露的事项

□适用 √不适用

(二) 资产收购或股权收购、出售发生的关联交易**1、已在临时公告披露且后续实施无进展或变化的事项**

□适用 √不适用

2、已在临时公告披露，但有后续实施的进展或变化的事项

□适用 √不适用

3、临时公告未披露的事项

□适用 √不适用

4、涉及业绩约定的，应当披露报告期内的业绩实现情况

□适用 √不适用

(三) 共同对外投资的重大关联交易**1、已在临时公告披露且后续实施无进展或变化的事项**

□适用 √不适用

2、已在临时公告披露，但有后续实施的进展或变化的事项适用 不适用**3、临时公告未披露的事项**适用 不适用**(四) 关联债权债务往来****1、已在临时公告披露且后续实施无进展或变化的事项**适用 不适用**2、已在临时公告披露，但有后续实施的进展或变化的事项**适用 不适用**3、临时公告未披露的事项**适用 不适用**(五) 公司与存在关联关系的财务公司、公司控股财务公司与关联方之间的金融业务**适用 不适用**(六) 其他重大关联交易**适用 不适用**(七) 其他**适用 不适用**十一、重大合同及其履行情况****1 托管、承包、租赁事项**适用 不适用

2 报告期内履行的及尚未履行完毕的重大担保情况

√适用 □不适用

单位：万元币种：人民币

公司对外担保情况（不包括对子公司的担保）															
担保方	担保方与上市公司的关系	被担保方	担保金额	担保发生日期（协议签署日）	担保起始日	担保到期日	担保类型	主债务情况	担保物（如有）	担保是否已经履行完毕	担保是否逾期	担保逾期金额	反担保情况	是否为关联方担保	关联关系
报告期内担保发生额合计（不包括对子公司的担保）															
报告期末担保余额合计（A）（不包括对子公司的担保）															
公司对子公司的担保情况															
报告期内对子公司担保发生额合计							0.00								
报告期末对子公司担保余额合计（B）							35,690.00								
公司担保总额情况（包括对子公司的担保）															
担保总额（A+B）							35,690.00								
担保总额占公司净资产的比例（%）							14.50								
其中：															
为股东、实际控制人及其关联方提供担保的金额（C）															
直接或间接为资产负债率超过70%的被担保对象提供的债务担保金额（D）							35,690.00								
担保总额超过净资产50%部分的金额（E）															
上述三项担保金额合计（C+D+E）							35,690.00								
未到期担保可能承担连带清偿责任说明															
担保情况说明															

3 其他重大合同

适用 不适用

公司于 2023 年 3 月 17 日披露了《诺力股份关于全资子公司收到中标通知书的公告》，全资子公司中鼎集成收到并回函确认了曲靖亿纬锂能有限公司签发的《定点通知书》(即中标通知书)，确定中鼎集成中标“39QJ-物流线制造项目”。公司于 2023 年 8 月 22 日披露了《诺力股份关于全资子公司收到中标通知书的后续公告》，中鼎集成与曲靖亿纬锂能签订了《设备采购合同》，合同金额(含税)为人民币 33,275 万元人民币。

公司于 2023 年 3 月 21 日披露了《诺力股份关于签订投资协议暨购买土地使用权的公告》，基于公司战略规划及经营发展需要，公司与长兴经济技术开发区管理委员会签订《长兴经济技术开发区投资协议》，协议主要内容就购买土地用于投资建设新能源叉车项目达成了合作意向。目前该事项正常推进中，如有后续进展，我公司将及时披露。

十二、其他重大事项的说明

适用 不适用

第七节 股份变动及股东情况

一、股本变动情况

(一) 股份变动情况表

1、股份变动情况表

单位：股

	本次变动前		本次变动增减(+, -)					本次变动后	
	数量	比例(%)	发行新股	送股	公积金转股	其他	小计	数量	比例(%)
一、有限售条件股份									
1、国家持股									
2、国有法人持股									
3、其他内资持股									
其中：境内非国有法人持股									
境内自然人持股									
4、外资持股									
其中：境外法人持股									
境外自然人持股									
二、无限售条件流通股份	267,184,734	100				-9,583,943	-9,583,943	257,600,791	100
1、人民币普通股	267,184,734	100				-9,583,943	-9,583,943	257,600,791	100
2、境内上市的外资股									
3、境外上市的外资股									
4、其他									
三、股份总数	267,184,734	100				-9,583,943	-9,583,943	257,600,791	100

2、股份变动情况说明

√适用 □不适用

1、2015 年度，公司首次公开发行股票 20,000,000 股，发行后公司总股本为 80,000,000 股；

2、公司在 2015 年进行利润分配，以资本公积金向全体股东每 10 股转增 10 股，转增后公司总股本增至 160,000,000 股；

3、2017 年度，公司重大资产重组向自然人张科、张元超分别发行 11,743,368 股、3,125,837 股股份，向自然人丁毅、王宝桐等 2 名认购对象合计发行股份为 10,968,334 股股份，发行后公司总股本为 185,837,539 股；

4、2017 年，公司《第一期限制性股票激励计划》，向 153 名符合条件的激励对象定向增发公司 A 股普通股 5,565,000 股，定向增发后公司总股本为 191,402,539 股；

5、2018 年度，公司以资本公积金向全体股东向全体股东每 10 股转增 4 股，转增后公司总股本增至 267,963,554 股；公司将不再符合激励条件的十名员工所持限制性股票进行回购注销，公司股份总数减少 287,700 股，公司总股本由 267,963,554 股变更为 267,675,854 股。

6、2019 年度，公司将不再符合激励条件的十名员工所持限制性股票进行回购注销，公司股份总数减少 140,000 股，公司总股本由 267,675,854 股变更为 267,535,854 股

7、2020 年度，公司将不再符合激励条件的十名员工所持限制性股票进行回购注销，公司股份总数减少 351,120 股，公司总股本将由 267,535,854 股变更为 267,184,734 股。

8、2023 年度，公司将回购专用账户的 9,583,943 股股份进行注销，公司总股本由 267,184,734 股变更为 257,600,791 股。

3、报告期后到半年报披露日期间发生股份变动对每股收益、每股净资产等财务指标的影响（如有）

适用 不适用

报告期内，公司普通股总股本由 267,184,734 股变更为 257,600,791 股。对最近一期每股收益、每股净资产无影响。

4、公司认为必要或证券监管机构要求披露的其他内容

适用 不适用

（二）限售股份变动情况

适用 不适用

二、股东情况

（一）股东总数：

截至报告期末普通股股东总数(户)	11,802
截至报告期末表决权恢复的优先股股东总数（户）	/

（二）截至报告期末前十名股东、前十名流通股股东（或无限售条件股东）持股情况表

单位：股

前十名股东持股情况							
股东名称 (全称)	报告期内增 减	期末持股数 量	比例 (%)	持有有限 售条件股 份数量	质押、标记或冻结情况		股东性质
					股份状态	数量	
丁毅	0	72,567,657	28.17%	0	质押	8,000,000	境内自然人
丁晟	-1,904,500	14,773,986	5.74%	0	质押	11,300,000	境内自然人
张科	-2,289,900	6,869,756	2.67%	0	无	/	境内自然人
毛英	0	5,985,000	2.32%	0	无	/	境内自然人
中国银行股份有限公司—国泰江源优势精选灵活配置混合型证券投资基金	5,501,252	5,501,252	2.14%	0	无	/	国有法人
中欧基金—中国人寿保险股份有限公司—传统险—中欧基金国寿股份成长股票传统可供出售单一资产管理计划	5,209,840	5,209,840	2.02%	0	无	/	境内非国有法人

中欧基金—中国人寿保险股份有限公司—分红险—中欧基金国寿股份成长股票型组合单一资产管理计划（可供出售）	5,206,640	5,206,640	2.02%	0	无	/	境内非国有法人
中国银行股份有限公司—博时研究优选灵活配置混合型证券投资基金（LOF）	4,257,700	4,257,700	1.65%	0	无	/	国有法人
中国工商银行股份有限公司—南方高端装备灵活配置混合型证券投资基金	4,160,095	4,160,095	1.61%	0	无	/	国有法人
王新华	3,590,000	3,590,000	1.39%	0	无	/	境内自然人

前十名无限售条件股东持股情况

股东名称	持有无限售条件流通股的数量	股份种类及数量	
		种类	数量
丁毅	72,567,657	人民币普通股	72,567,657
丁晟	14,773,986	人民币普通股	14,773,986
张科	6,869,756	人民币普通股	6,869,756
毛英	5,985,000	人民币普通股	5,985,000
中国银行股份有限公司—国泰江源优势精选灵活配置混合型证券投资基金	5,501,252	人民币普通股	5,501,252
中欧基金—中国人寿保险股份有限公司—传统险—中欧基金国寿股份成长股票传统可供出售单一资产管理计划	5,209,840	人民币普通股	5,209,840
中欧基金—中国人寿保险股份有限公司—分红险—中欧基金国寿股份成长股票型组合单一资产管理计划（可供出售）	5,206,640	人民币普通股	5,206,640
中国银行股份有限公司—博时研究优选灵活配置混合型证券投资基金（LOF）	4,257,700	人民币普通股	4,257,700
中国工商银行股份有限公司—南方高端装备灵活配置混合型证券投资基金	4,160,095	人民币普通股	4,160,095
王新华	3,590,000	人民币普通股	3,590,000
前十名股东中回购专户情况说明	不适用		
上述股东委托表决权、受托表决权、放弃表决权的说明	不适用		
上述股东关联关系或一致行动的说明	丁晟系丁毅之子，毛英系丁毅之配偶，王新华系丁毅兄长之女婿。公司未知其他股东是否存在关联关系及是否属于《上市公司收购管理办法》规定的一致行动人。		
表决权恢复的优先股股东及持股数量的说明	不适用		

前十名有限售条件股东持股数量及限售条件

适用 不适用

(三) 战略投资者或一般法人因配售新股成为前十名股东

适用 不适用

三、董事、监事和高级管理人员情况

(一) 现任及报告期内离任董事、监事和高级管理人员持股变动情况

适用 不适用

单位：股

姓名	职务	期初持股数	期末持股数	报告期内股份增减变动量	增减变动原因
丁毅	董事长	72,567,657	72,567,657	0	
丁晟	董事	16,678,486	14,773,986	-1,904,500	自身资金需要
张科	董事（离任）	9,159,656	6,869,756	-2,289,900	自身资金需要
毛英	董事、总经理	5,985,000	5,985,000	0	
钟锁铭	董事	1,163,500	1,163,500	0	
陈黎升	董事	336,000	336,000	0	
陆大明	独立董事（离任）	0	0	0	
谭建荣	独立董事（离任）	0	0	0	
刘裕龙	独立董事（离任）	0	0	0	
张洁	独立董事	0	0	0	
陈彬	独立董事	0	0	0	
童水光	独立董事	0	0	0	
吴望婴	监事会主席	0	0	0	
郑文明	股东代表监事	0	0	0	
包毓祥	股东代表监事	114,800	114,800	0	
刘云华	副总经理	105,000	78,800	-26,200	自身资金需要
刘宏俊	副总经理	105,000	78,800	-26,200	自身资金需要
贾国华	董事会秘书、副总经理（离任）	0	0	0	
戴文斌	董事会秘书、副总经理	0	0	0	
毛兴峰	财务负责人	0	0	0	

其它情况说明

适用 不适用

2023年4月，张科先生辞去公司董事、副总经理、董事会战略委员会委员等职务。根据《公司法》和《公司章程》等规定，张科先生辞去公司董事职务不会导致公司董事会成员低于法定最低人数，不会影响公司董事会的正常运作。

公司于2023年8月14日召开诺力股份2023年第三次临时股东大会，会议选举了张洁女士、童水光先生、陈彬先生为公司第八届董事会独立董事；选举了丁毅先生、丁晟先生、毛英女士、钟锁铭先生、陈黎升先生为公司第八届董事会非独立董事；本次会议还选举了包毓祥先生、郑文明先生为公司第八届监事，他们与公司第四届第三次职工代表大会选举产生的职工代表监事吴望婴先生共同组成公司第八届监事会。

公司于 2023 年 8 月 14 日召开诺力股份第八届董事会第一次会议，聘任毛英女士为公司总经理，聘任戴文斌先生为董事会秘书；聘任丁晟先生、刘云华先生、钟锁铭先生、陈黎升先生、刘宏俊先生、戴文斌先生为公司副总经理；聘任毛兴峰先生为公司财务负责人。

(二) 董事、监事、高级管理人员报告期内被授予的股权激励情况

适用 不适用

(三) 其他说明

适用 不适用

四、控股股东或实际控制人变更情况

适用 不适用

第八节 优先股相关情况

适用 不适用

第九节 债券相关情况

一、企业债券、公司债券和非金融企业债务融资工具

适用 不适用

二、可转换公司债券情况

适用 不适用

第十节 财务报告

一、 审计报告

□适用 √不适用

二、 财务报表

合并资产负债表

2023 年 6 月 30 日

编制单位： 诺力智能装备股份有限公司

单位：元 币种：人民币

项目	附注	2023 年 6 月 30 日	2022 年 12 月 31 日
流动资产：			
货币资金		918,016,535.94	1,304,192,299.27
结算备付金			
拆出资金			
交易性金融资产		47,925,441.97	37,888,786.22
衍生金融资产			
应收票据			
应收账款		1,369,205,187.87	1,247,299,857.66
应收款项融资		345,238,240.52	537,077,612.29
预付款项		230,698,427.46	184,347,683.58
应收保费			
应收分保账款			
应收分保合同准备金			
其他应收款		98,020,941.08	103,602,645.29
其中：应收利息			
应收股利			
买入返售金融资产			
存货		3,457,701,051.94	3,361,752,809.80
合同资产		495,655,621.93	354,049,666.28
持有待售资产			
一年内到期的非流动资产			
其他流动资产		61,987,480.57	44,512,327.42
流动资产合计		7,024,448,929.28	7,174,723,687.81
非流动资产：			
发放贷款和垫款			
债权投资			
其他债权投资			
长期应收款			
长期股权投资		11,093,084.63	11,095,929.27
其他权益工具投资			
其他非流动金融资产		258,628,267.99	227,697,784.08
投资性房地产			
固定资产		542,727,192.01	544,350,733.10
在建工程		50,795,006.36	25,792,410.95
生产性生物资产			
油气资产			
使用权资产		110,721,388.23	118,319,284.49
无形资产		189,706,084.00	188,540,174.92

开发支出			
商誉		634,730,900.13	634,730,900.13
长期待摊费用		16,765,285.49	14,722,385.87
递延所得税资产		74,915,997.58	63,000,682.54
其他非流动资产		1,271,438.91	1,271,438.91
非流动资产合计		1,891,354,645.33	1,829,521,724.26
资产总计		8,915,803,574.61	9,004,245,412.07
流动负债：			
短期借款		258,492,580.13	406,119,653.31
向中央银行借款			
拆入资金			
交易性金融负债		4,192,893.00	
衍生金融负债			
应付票据		822,966,856.60	833,949,878.23
应付账款		1,645,061,495.82	1,700,899,943.85
预收款项			
合同负债		2,542,255,427.00	2,646,359,336.40
卖出回购金融资产款			
吸收存款及同业存放			
代理买卖证券款			
代理承销证券款			
应付职工薪酬		171,928,430.36	184,649,627.21
应交税费		119,895,926.85	120,958,050.20
其他应付款		38,937,226.24	34,263,161.08
其中：应付利息			
应付股利			
应付手续费及佣金			
应付分保账款			
持有待售负债			
一年内到期的非流动负债		30,718,584.51	34,728,513.02
其他流动负债		35,691,472.73	36,816,819.70
流动负债合计		5,670,140,893.24	5,998,744,983.00
非流动负债：			
保险合同准备金			
长期借款		548,395,594.30	399,371,809.06
应付债券			
其中：优先股			
永续债			
租赁负债		77,600,434.46	81,450,381.04
长期应付款			
长期应付职工薪酬		34,335,210.69	32,557,717.08
预计负债		33,815,024.50	36,354,020.36
递延收益		72,595,237.54	69,623,549.20
递延所得税负债		17,312,181.01	17,145,545.08
其他非流动负债			
非流动负债合计		784,053,682.50	636,503,021.82
负债合计		6,454,194,575.74	6,635,248,004.82
所有者权益（或股东权益）：			

实收资本（或股本）		257,600,791.00	267,184,734.00
其他权益工具			
其中：优先股			
永续债			
资本公积		527,637,805.44	686,138,497.52
减：库存股			169,600,445.27
其他综合收益		17,481,886.61	3,020,627.02
专项储备			
盈余公积		133,505,063.11	133,505,063.11
一般风险准备			
未分配利润		1,507,828,182.63	1,427,444,465.83
归属于母公司所有者权益（或股东权益）合计		2,444,053,728.79	2,347,692,942.21
少数股东权益		17,555,270.08	21,304,465.04
所有者权益（或股东权益）合计		2,461,608,998.87	2,368,997,407.25
负债和所有者权益（或股东权益）总计		8,915,803,574.61	9,004,245,412.07

公司负责人：丁毅 主管会计工作负责人：毛兴峰 会计机构负责人：毛兴峰

母公司资产负债表

2023 年 6 月 30 日

编制单位：诺力智能装备股份有限公司

单位：元 币种：人民币

项目	附注	2023 年 6 月 30 日	2022 年 12 月 31 日
流动资产：			
货币资金		344,138,170.69	381,901,973.53
交易性金融资产		28,639,344.26	20,643,542.62
衍生金融资产			
应收票据			
应收账款		775,372,308.52	550,569,295.37
应收款项融资		5,767,483.45	29,899,891.77
预付款项		40,462,076.59	15,284,043.98
其他应收款		171,746,401.01	182,360,870.74
其中：应收利息			
应收股利			
存货		479,087,892.78	536,527,644.73
合同资产			
持有待售资产			
一年内到期的非流动资产			
其他流动资产		2,762,386.48	2,035,082.28
流动资产合计		1,847,976,063.78	1,719,222,345.02
非流动资产：			
债权投资			
其他债权投资			
长期应收款			

长期股权投资		1,306,494,386.49	1,306,497,231.13
其他权益工具投资			
其他非流动金融资产		199,670,888.75	168,740,404.84
投资性房地产			
固定资产		357,947,941.37	370,744,806.85
在建工程		14,827,385.63	10,389,759.33
生产性生物资产			
油气资产			
使用权资产		4,003,371.33	4,789,677.48
无形资产		62,103,105.96	63,727,814.44
开发支出			
商誉			
长期待摊费用		7,486,694.19	6,131,972.74
递延所得税资产		16,279,740.91	15,711,223.75
其他非流动资产			
非流动资产合计		1,968,813,514.63	1,946,732,890.56
资产总计		3,816,789,578.41	3,665,955,235.58
流动负债：			
短期借款		140,485,555.56	292,587,436.11
交易性金融负债		4,192,893.00	
衍生金融负债			
应付票据		251,250,000.00	117,800,121.00
应付账款		644,344,478.47	653,051,058.27
预收款项			
合同负债		31,230,028.18	32,813,642.43
应付职工薪酬		23,084,372.79	29,230,426.77
应交税费		21,496,870.33	32,139,909.69
其他应付款		6,039,344.98	4,455,443.94
其中：应付利息			
应付股利			
持有待售负债			
一年内到期的非流动负债		1,688,897.22	1,688,897.22
其他流动负债		550,130.20	1,256,081.94
流动负债合计		1,124,362,570.73	1,165,023,017.37
非流动负债：			
长期借款		478,784,309.42	330,326,333.33
应付债券			
其中：优先股			
永续债			
租赁负债		2,130,185.74	3,010,561.67
长期应付款			
长期应付职工薪酬			
预计负债			
递延收益		65,355,922.81	62,062,941.52
递延所得税负债		11,104,178.24	8,624,255.55
其他非流动负债			
非流动负债合计		557,374,596.21	404,024,092.07
负债合计		1,681,737,166.94	1,569,047,109.44

所有者权益（或股东权益）：			
实收资本（或股本）		257,600,791.00	267,184,734.00
其他权益工具			
其中：优先股			
永续债			
资本公积		624,748,024.99	784,764,527.26
减：库存股			169,600,445.27
其他综合收益			
专项储备			
盈余公积		133,592,367.00	133,592,367.00
未分配利润		1,119,111,228.48	1,080,966,943.15
所有者权益（或股东权益）合计		2,135,052,411.47	2,096,908,126.14
负债和所有者权益（或股东权益）总计		3,816,789,578.41	3,665,955,235.58

公司负责人：丁毅 主管会计工作负责人：毛兴峰 会计机构负责人：毛兴峰

合并利润表

2023 年 1—6 月

单位：元 币种：人民币

项目	附注	2023 年半年度	2022 年半年度
一、营业总收入		3,350,926,082.45	3,139,523,450.40
其中：营业收入		3,350,926,082.45	3,139,523,450.40
利息收入			
已赚保费			
手续费及佣金收入			
二、营业总成本		3,096,951,447.65	2,911,128,717.69
其中：营业成本		2,602,270,363.45	2,556,342,632.80
利息支出			
手续费及佣金支出			
退保金			
赔付支出净额			
提取保险责任准备金净额			
保单红利支出			
分保费用			
税金及附加		16,382,413.03	12,862,728.70
销售费用		159,384,067.32	123,168,905.17
管理费用		181,989,680.55	137,297,320.41
研发费用		123,918,933.51	117,872,272.85
财务费用		13,005,989.79	-36,415,142.24
其中：利息费用		18,554,830.79	17,346,423.85
利息收入		8,100,499.09	1,541,211.68
加：其他收益		16,025,622.18	16,975,784.71
投资收益（损失以“-”号填列）		10,407,180.52	5,510,493.90

其中：对联营企业和合营企业的投资收益		-2,844.64	-11,096.85
以摊余成本计量的金融资产终止确认收益（损失以“-”号填列）			
汇兑收益（损失以“-”号填列）			
净敞口套期收益（损失以“-”号填列）			
公允价值变动收益（损失以“-”号填列）		13,029,092.55	-11,719,469.00
信用减值损失（损失以“-”号填列）		-24,095,677.02	-24,206,433.80
资产减值损失（损失以“-”号填列）		-15,030,154.76	5,353,928.53
资产处置收益（损失以“-”号填列）		170,282.19	267,517.21
三、营业利润（亏损以“-”号填列）		254,480,980.46	220,576,554.26
加：营业外收入		1,877,845.34	1,461,604.65
减：营业外支出		3,740,102.67	1,165,443.93
四、利润总额（亏损总额以“-”号填列）		252,618,723.13	220,872,714.98
减：所得税费用		30,937,376.37	28,136,208.01
五、净利润（净亏损以“-”号填列）		221,681,346.76	192,736,506.97
（一）按经营持续性分类			
1. 持续经营净利润（净亏损以“-”号填列）		221,681,346.76	192,736,506.97
2. 终止经营净利润（净亏损以“-”号填列）			
（二）按所有权归属分类			
1. 归属于母公司股东的净利润（净亏损以“-”号填列）		222,064,405.49	197,023,694.23
2. 少数股东损益（净亏损以“-”号填列）		-383,058.73	-4,287,187.26
六、其他综合收益的税后净额		14,313,673.63	25,813,720.55
（一）归属母公司所有者的其他综合收益的税后净额		14,461,259.59	25,823,441.46
1. 不能重分类进损益的其他综合收益		2,350,138.20	
（1）重新计量设定受益计划变动额		2,350,138.20	
（2）权益法下不能转损益的其他综合收益			
（3）其他权益工具投资公允价值变动			
（4）企业自身信用风险公允价值变动			

2. 将重分类进损益的其他综合收益		12,111,121.39	25,823,441.46
(1) 权益法下可转损益的其他综合收益			
(2) 其他债权投资公允价值变动			
(3) 金融资产重分类计入其他综合收益的金额			
(4) 其他债权投资信用减值准备			
(5) 现金流量套期储备			
(6) 外币财务报表折算差额		12,111,121.39	25,823,441.46
(7) 其他			
(二) 归属于少数股东的其他综合收益的税后净额		-147,585.96	-9,720.91
七、综合收益总额		235,995,020.39	218,550,227.52
(一) 归属于母公司所有者的综合收益总额		236,525,665.08	222,847,135.69
(二) 归属于少数股东的综合收益总额		-530,644.69	-4,296,908.17
八、每股收益：			
(一) 基本每股收益(元/股)		0.86	0.76
(二) 稀释每股收益(元/股)		0.86	0.76

本期发生同一控制下企业合并的，被合并方在合并前实现的净利润为：0 元，上期被合并方实现的净利润为：0 元。

公司负责人：丁毅 主管会计工作负责人：毛兴峰 会计机构负责人：毛兴峰

母公司利润表

2023 年 1—6 月

单位：元 币种：人民币

项目	附注	2023 年半年度	2022 年半年度
一、营业收入		1,568,769,807.11	1,482,797,253.45
减：营业成本		1,281,536,921.53	1,231,598,143.67
税金及附加		6,242,605.23	5,202,277.08
销售费用		19,258,625.34	12,657,976.82
管理费用		49,708,843.24	36,378,001.75
研发费用		53,668,737.56	52,428,388.64
财务费用		-12,066,057.28	-36,747,046.83
其中：利息费用		5,529,247.16	13,956,472.81
利息收入		1,620,469.93	2,024,045.27
加：其他收益		12,325,833.48	11,926,495.13
投资收益（损失以“-”号填列）		12,426,136.51	4,393,320.76
其中：对联营企业和合营企业的投资收益		-2,844.64	-11,096.85
以摊余成本计量的金融资产终止确认收益（损失以“-”号填列）			
净敞口套期收益（损失以“-”号填列）			

公允价值变动收益（损失以“－”号填列）		13,029,092.55	-11,719,469.00
信用减值损失（损失以“－”号填列）		-4,938,619.62	-3,041,970.91
资产减值损失（损失以“－”号填列）			
资产处置收益（损失以“－”号填列）		-23,270.51	92,511.28
二、营业利润（亏损以“－”号填列）		203,239,303.90	182,930,399.58
加：营业外收入		19,547.40	1,405,833.99
减：营业外支出		1,492,251.40	785,422.00
三、利润总额（亏损总额以“－”号填列）		201,766,599.90	183,550,811.57
减：所得税费用		21,941,625.88	19,997,059.27
四、净利润（净亏损以“－”号填列）		179,824,974.02	163,553,752.30
（一）持续经营净利润（净亏损以“－”号填列）		179,824,974.02	163,553,752.30
（二）终止经营净利润（净亏损以“－”号填列）			
五、其他综合收益的税后净额			
（一）不能重分类进损益的其他综合收益			
1. 重新计量设定受益计划变动额			
2. 权益法下不能转损益的其他综合收益			
3. 其他权益工具投资公允价值变动			
4. 企业自身信用风险公允价值变动			
（二）将重分类进损益的其他综合收益			
1. 权益法下可转损益的其他综合收益			
2. 其他债权投资公允价值变动			
3. 金融资产重分类计入其他综合收益的金额			
4. 其他债权投资信用减值准备			
5. 现金流量套期储备			
6. 外币财务报表折算差额			
7. 其他			
六、综合收益总额		179,824,974.02	163,553,752.30
七、每股收益：			
（一）基本每股收益(元/股)			
（二）稀释每股收益(元/股)			

公司负责人：丁毅 主管会计工作负责人：毛兴峰 会计机构负责人：毛兴峰

合并现金流量表

2023 年 1—6 月

单位：元 币种：人民币

项目	附注	2023年半年度	2022年半年度
一、经营活动产生的现金流量：			
销售商品、提供劳务收到的现金		3,141,980,371.60	3,346,217,155.91
客户存款和同业存放款项净增加额			
向中央银行借款净增加额			
向其他金融机构拆入资金净增加额			
收到原保险合同保费取得的现金			
收到再保业务现金净额			
保户储金及投资款净增加额			
收取利息、手续费及佣金的现金			
拆入资金净增加额			
回购业务资金净增加额			
代理买卖证券收到的现金净额			
收到的税费返还		77,271,694.42	111,630,437.53
收到其他与经营活动有关的现金		64,908,290.83	14,849,268.58
经营活动现金流入小计		3,284,160,356.85	3,472,696,862.02
购买商品、接受劳务支付的现金		2,546,903,446.00	2,663,926,011.50
客户贷款及垫款净增加额			
存放中央银行和同业款项净增加额			
支付原保险合同赔付款项的现金			
拆出资金净增加额			
支付利息、手续费及佣金的现金			
支付保单红利的现金			
支付给职工及为职工支付的现金		535,515,215.83	482,397,478.51
支付的各项税费		141,742,776.25	107,809,612.62
支付其他与经营活动有关的现金		185,380,339.34	202,708,538.49
经营活动现金流出小计		3,409,541,777.42	3,456,841,641.12
经营活动产生的现金流量净额		-125,381,420.57	15,855,220.90
二、投资活动产生的现金流量：			
收回投资收到的现金			4,000,000.00
取得投资收益收到的现金		10,410,025.26	5,768,243.41

处置固定资产、无形资产和其他长期资产收回的现金净额		480,892.32	1,928,471.62
处置子公司及其他营业单位收到的现金净额		10,500,000.00	
收到其他与投资活动有关的现金		419,410,378.44	922,630,726.53
投资活动现金流入小计		440,801,296.02	934,327,441.56
购建固定资产、无形资产和其他长期资产支付的现金		61,434,751.87	49,157,235.26
投资支付的现金			
质押贷款净增加额			
取得子公司及其他营业单位支付的现金净额			
支付其他与投资活动有关的现金		420,680,000.00	855,540,900.00
投资活动现金流出小计		482,114,751.87	904,698,135.26
投资活动产生的现金流量净额		-41,313,455.85	29,629,306.30
三、筹资活动产生的现金流量：			
吸收投资收到的现金		68,979.17	800,000.00
其中：子公司吸收少数股东投资收到的现金		68,979.17	800,000.00
取得借款收到的现金		405,564,851.53	722,914,550.56
收到其他与筹资活动有关的现金			
筹资活动现金流入小计		405,633,830.70	723,714,550.56
偿还债务支付的现金		402,213,944.66	477,551,570.97
分配股利、利润或偿付利息支付的现金		164,516,738.80	162,800,084.57
其中：子公司支付给少数股东的股利、利润		2,327,024.51	2,288,700.00
支付其他与筹资活动有关的现金		17,371,137.25	22,147,194.34
筹资活动现金流出小计		584,101,820.72	662,498,849.88
筹资活动产生的现金流量净额		-178,467,990.01	61,215,700.68
四、汇率变动对现金及现金等价物的影响		13,394,461.91	-5,446,575.31
五、现金及现金等价物净增加额		-331,768,404.52	101,253,652.57
加：期初现金及现金等价物余额		1,095,911,216.75	817,530,290.62
六、期末现金及现金等价物余额		764,142,812.23	918,783,943.19

公司负责人：丁毅 主管会计工作负责人：毛兴峰 会计机构负责人：毛兴峰

母公司现金流量表

2023 年 1—6 月

单位：元 币种：人民币

项目	附注	2023年半年度	2022年半年度
一、经营活动产生的现金流量：			
销售商品、提供劳务收到的现金		1,286,450,707.90	1,278,552,647.85
收到的税费返还		75,710,942.09	108,772,175.16
收到其他与经营活动有关的现金		18,551,746.02	44,997,416.35
经营活动现金流入小计		1,380,713,396.01	1,432,322,239.36
购买商品、接受劳务支付的现金		1,073,655,677.30	1,233,523,860.79
支付给职工及为职工支付的现金		118,591,522.72	138,954,217.95
支付的各项税费		36,691,033.62	31,891,661.55
支付其他与经营活动有关的现金		31,573,667.65	31,972,437.52
经营活动现金流出小计		1,260,511,901.29	1,436,342,177.81
经营活动产生的现金流量净额		120,201,494.72	-4,019,938.45
二、投资活动产生的现金流量：			
收回投资收到的现金			4,000,000.00
取得投资收益收到的现金		12,428,981.15	4,651,070.26
处置固定资产、无形资产和其他长期资产收回的现金净额		140,201.30	118,575.94
处置子公司及其他营业单位收到的现金净额		10,500,000.00	
收到其他与投资活动有关的现金		174,468,259.83	149,386,277.35
投资活动现金流入小计		197,537,442.28	158,155,923.55
购建固定资产、无形资产和其他长期资产支付的现金		19,782,132.25	26,379,387.98
投资支付的现金			3,200,000.00
取得子公司及其他营业单位支付的现金净额			
支付其他与投资活动有关的现金		186,000,000.00	246,193,994.53
投资活动现金流出小计		205,782,132.25	275,773,382.51
投资活动产生的现金流量净额		-8,244,689.97	-117,617,458.96
三、筹资活动产生的现金流量：			
吸收投资收到的现金			
取得借款收到的现金		346,148,237.28	650,000,000.00
收到其他与筹资活动有关的现金			
筹资活动现金流入小计		346,148,237.28	650,000,000.00
偿还债务支付的现金		347,787,006.67	405,363,722.22

分配股利、利润或偿付利息支付的现金		155,591,020.56	157,385,782.87
支付其他与筹资活动有关的现金		980,793.44	398,425.47
筹资活动现金流出小计		504,358,820.67	563,147,930.56
筹资活动产生的现金流量净额		-158,210,583.39	86,852,069.44
四、汇率变动对现金及现金等价物的影响			
五、现金及现金等价物净增加额		-46,253,778.64	-34,785,327.97
加：期初现金及现金等价物余额		357,838,787.97	308,404,561.60
六、期末现金及现金等价物余额		311,585,009.33	273,619,233.63

公司负责人：丁毅 主管会计工作负责人：毛兴峰 会计机构负责人：毛兴峰

合并所有者权益变动表

2023 年 1—6 月

单位：元 币种：人民币

项目	2023 年半年度													少数股东权益	所有者权益合计
	归属于母公司所有者权益														
	实收资本 (或股本)	其他权益工具			资本公积	减：库存股	其他综合收益	专项储备	盈余公积	一般风险准备	未分配利润	其他	小计		
优先股		永续债	其他												
一、上年期末余额	267,184,734.00				686,138,497.52	169,600,445.27	3,020,627.02		133,505,063.11		1,427,444,465.83		2,347,692,942.21	21,304,465.04	2,368,997,407.25
加：会计政策变更															
前期差错更正															
同一控制下企业合并															
其他															
二、本年期初余额	267,184,734.00				686,138,497.52	169,600,445.27	3,020,627.02		133,505,063.11		1,427,444,465.83		2,347,692,942.21	21,304,465.04	2,368,997,407.25
三、本期增减变动金额 (减少以“－”号填列)	-9,583,943.00				-158,500,692.08	-169,600,445.27	14,461,259.59				80,383,716.80		96,360,786.58	-3,749,194.96	92,611,591.62
(一) 综合收益总额							14,461,259.59				222,064,405.49		236,525,665.08	-530,644.69	235,995,020.39
(二) 所有者投入和减少资本					1,515,810.19								1,515,810.19	68,979.17	1,584,789.36

1. 所有者投入的普通股													68,979.17	68,979.17
2. 其他权益工具持有者投入资本														
3. 股份支付计入所有者权益的金额				1,515,810.19									1,515,810.19	1,515,810.19
4. 其他														
(三) 利润分配														
1. 提取盈余公积														
2. 提取一般风险准备														
3. 对所有者(或股东)的分配													-141,680,688.69	-141,680,688.69
4. 其他													-3,287,529.44	-144,968,218.13
(四) 所有者权益内部结转														
1. 资本公积转增资本(或股本)														
2. 盈余公积转增资本(或股本)														
3. 盈余公积弥补亏损														
4. 设定受益计划变动额结转留存收益														

5. 其他综合收益结转留存收益														
6. 其他														
(五) 专项储备														
1. 本期提取								1,256,346.49				1,256,346.49		1,256,346.49
2. 本期使用								-1,256,346.49				-1,256,346.49		-1,256,346.49
(六) 其他	-9,583,943.00				-160,016,502.27	-169,600,445.27								
四、本期期末余额	257,600,791.00				527,637,805.44		17,481,886.61		133,505,063.11		1,507,828,182.63	2,444,053,728.79	17,555,270.08	2,461,608,998.87

项目	2022 年半年度													少数股东权益	所有者权益合计
	归属于母公司所有者权益														
	实收资本 (或股本)	其他权益工具			资本公积	减：库存股	其他综合收益	专项储备	盈余公积	一般风险准备	未分配利润	其他	小计		
	优先股	永续债	其他												
一、上年期末余额	267,184,734.00				690,743,918.75	169,600,445.27	-24,875,335.11		133,505,063.11		1,166,939,762.83		2,063,897,698.31	37,634,923.83	2,101,532,622.14
加：会计政策变更															
前期差错更正															
同一控制下企业合并															
其他															
二、本年期初余额	267,184,734.00				690,743,918.75	169,600,445.27	-24,875,335.11		133,505,063.11		1,166,939,762.83		2,063,897,698.31	37,634,923.83	2,101,532,622.14
三、本期增减变动金额					2,261,218.28		25,823,441.46				55,343,259.18		83,427,918.92	-5,785,608.17	77,642,310.75

(减少以“—”号填列)													
(一) 综合收益总额						25,823,441.46				197,023,694.23	222,847,135.69	-4,296,908.17	218,550,227.52
(二) 所有者投入和减少资本				2,261,218.28							2,261,218.28	800,000.00	3,061,218.28
1. 所有者投入的普通股												800,000.00	800,000.00
2. 其他权益工具持有者投入资本													
3. 股份支付计入所有者权益的金额				2,261,218.28							2,261,218.28		2,261,218.28
4. 其他													
(三) 利润分配										-141,680,435.05	-141,680,435.05	-2,288,700.00	-143,969,135.05
1. 提取盈余公积													
2. 提取一般风险准备													
3. 对所有者(或股东)的分配										-141,680,435.05	-141,680,435.05	-2,288,700.00	-143,969,135.05
4. 其他													
(四) 所有者权益内部结转													
1. 资本公积转增资本(或股本)													
2. 盈余公积转增资本(或股本)													

3. 盈余公积弥补亏损															
4. 设定受益计划变动额结转留存收益															
5. 其他综合收益结转留存收益															
6. 其他															
(五) 专项储备															
1. 本期提取															
2. 本期使用															
(六) 其他															
四、本期期末余额	267,184,734.00				693,005,137.03	169,600,445.27	948,106.35		133,505,063.11		1,222,283,022.01		2,147,325,617.23	31,849,315.66	2,179,174,932.89

公司负责人：丁毅 主管会计工作负责人：毛兴峰 会计机构负责人：毛兴峰

母公司所有者权益变动表

2023 年 1—6 月

单位：元 币种：人民币

项目	2023 年半年度										
	实收资本（或股本）	其他权益工具			资本公积	减：库存股	其他综合收益	专项储备	盈余公积	未分配利润	所有者权益合计
		优先股	永续债	其他							
一、上年期末余额	267,184,734.00				784,764,527.26	169,600,445.27			133,592,367.00	1,080,966,943.15	2,096,908,126.14
加：会计政策变更											
前期差错更正											
其他											
二、本年期初余额	267,184,734.00				784,764,527.26	169,600,445.27			133,592,367.00	1,080,966,943.15	2,096,908,126.14

三、本期增减变动金额（减少以“-”号填列）	-9,583,943.00				-160,016,502.27	-169,600,445.27				38,144,285.33	38,144,285.33
（一）综合收益总额										179,824,974.02	179,824,974.02
（二）所有者投入和减少资本											
1. 所有者投入的普通股											
2. 其他权益工具持有者投入资本											
3. 股份支付计入所有者权益的金额											
4. 其他											
（三）利润分配										-141,680,688.69	-141,680,688.69
1. 提取盈余公积											
2. 对所有者（或股东）的分配										-141,680,688.69	-141,680,688.69
3. 其他											
（四）所有者权益内部结转											
1. 资本公积转增资本（或股本）											
2. 盈余公积转增资本（或股本）											
3. 盈余公积弥补亏损											
4. 设定受益计划变动额结转留存收益											
5. 其他综合收益结转留存收益											
6. 其他											
（五）专项储备											
1. 本期提取											
2. 本期使用											
（六）其他	-9,583,943.00				-160,016,502.27	-169,600,445.27					

(四) 本期期末余额	257,600,791.00			624,748,024.99	0.00			133,592,367.00	1,119,111,228.48	2,135,052,411.47
------------	----------------	--	--	----------------	------	--	--	----------------	------------------	------------------

项目	2022 年半年度										
	实收资本 (或股本)	其他权益工具			资本公积	减: 库存股	其他综合收益	专项储备	盈余公积	未分配利润	所有者权益合计
		优先股	永续债	其他							
一、上年期末余额	267,184,734.00				784,764,527.26	169,600,445.27			133,592,367.00	942,778,100.43	1,958,719,283.42
加: 会计政策变更											
前期差错更正											
其他											
二、本年期初余额	267,184,734.00				784,764,527.26	169,600,445.27			133,592,367.00	942,778,100.43	1,958,719,283.42
三、本期增减变动金额 (减少以“—”号填列)										21,873,317.25	21,873,317.25
(一) 综合收益总额										163,553,752.30	163,553,752.30
(二) 所有者投入和减少资本											
1. 所有者投入的普通股											
2. 其他权益工具持有者投入资本											
3. 股份支付计入所有者权益的金额											
4. 其他											
(三) 利润分配										-141,680,435.05	-141,680,435.05
1. 提取盈余公积											
2. 对所有者 (或股东) 的分配										-141,680,435.05	-141,680,435.05
3. 其他											
(四) 所有者权益内部结转											

1. 资本公积转增资本 (或股本)											
2. 盈余公积转增资本 (或股本)											
3. 盈余公积弥补亏损											
4. 设定受益计划变动 额结转留存收益											
5. 其他综合收益结转 留存收益											
6. 其他											
(五) 专项储备											
1. 本期提取											
2. 本期使用											
(六) 其他											
四、本期期末余额	267,184,734.00				784,764,527.26	169,600,445.27			133,592,367.00	964,651,417.68	1,980,592,600.67

公司负责人：丁毅 主管会计工作负责人：毛兴峰 会计机构负责人：毛兴峰

三、 公司基本情况

1. 公司概况

适用 不适用

诺力智能装备股份有限公司（原名浙江诺力机械股份有限公司，以下简称公司或本公司）系经浙江省人民政府企业上市工作领导小组浙上市（2002）96 号文批准，由成立于 2000 年 3 月 3 日的长兴诺力机械有限责任公司整体变更设立，于 2003 年 2 月 13 日在浙江省工商行政管理局登记注册，总部位于浙江省湖州市。公司现持有统一社会信用代码 91330000717628655G 的营业执照，注册资本 257,600,791.00 元，股份总数 257,600,791 股（每股面值 1 元），均为无限售条件的流通股份 A 股。公司股票已于 2015 年 1 月 28 日在上海证券交易所挂牌交易。公司属制造行业。主要经营活动为智能制造装备产品和智慧物流系统业务的研发、设计、生产和销售。产品主要有：自动化立体仓储系统、自动化输送分拣系统、轻小型搬运车辆、机动工业车辆、AGV 叉车等工业车辆等。

本财务报表业经公司 2023 年 8 月 21 日第八届第二次董事会批准对外报出。

2. 合并财务报表范围

适用 不适用

本公司将浙江诺力车库设备制造有限公司（以下简称车库设备公司）、Noblelift Europe GmbH（以下简称诺力欧洲公司）、Noblelift North America Corp.（以下简称诺力北美公司）、Noblelift Rus LLC（以下简称诺力俄罗斯公司）、Noblelift Holding Singapore Pte Ltd.（以下简称诺力新加坡公司）、无锡中鼎集成技术有限公司（以下简称中鼎集成公司）、速跃智能装备（无锡）有限公司（中鼎集成公司之全资子公司，以下简称速跃智能公司）、长兴麟诚企业管理咨询有限公司（以下简称长兴麟诚公司）、Savoie Asset Management（长兴麟诚公司之全资子公司，以下简称法国 SAVOYE 公司）和长兴迅科科技有限公司（以下简称长兴迅科公司）等 45 家子公司纳入本期合并财务报表范围，情况详见第十节 财务报告 八、合并范围的变更和九、在其他主体中的权益之说明

四、 财务报表的编制基础

1. 编制基础

本公司财务报表以持续经营为编制基础。

2. 持续经营

适用 不适用

本公司不存在导致对报告期末起 12 个月内的持续经营能力产生重大疑虑的事项或情况。

五、 重要会计政策及会计估计

具体会计政策和会计估计提示：

适用 不适用

重要提示：本公司根据实际生产经营特点针对金融工具减值、固定资产折旧、无形资产摊销、收入确认等交易或事项制定了具体会计政策和会计估计。

1. 遵循企业会计准则的声明

本公司所编制的财务报表符合企业会计准则的要求，真实、完整地反映了公司的财务状况、经营成果、股东权益变动和现金流量等有关信息。

2. 会计期间

本公司会计年度自公历 1 月 1 日起至 12 月 31 日止。

3. 营业周期

适用 不适用

公司经营业务的营业周期较短，以 12 个月作为资产和负债的流动性划分标准。

4. 记账本位币

本公司及境内子公司采用人民币为记账本位币。诺力欧洲公司、诺力北美公司、诺力俄罗斯公司、诺力新加坡公司及其子公司、法国 SAVOYE 公司及其子公司等境外子公司从事境外经营，选择其经营所处的主要经济环境中的货币为记账本位币。

5. 同一控制下和非同一控制下企业合并的会计处理方法

适用 不适用

1. 同一控制下企业合并的会计处理方法

公司在企业合并中取得的资产和负债，按照合并日被合并方在最终控制方合并财务报表中的账面价值计量。公司按照被合并方所有者权益在最终控制方合并财务报表中的账面价值份额与支付的合并对价账面价值或发行股份面值总额的差额，调整资本公积；资本公积不足冲减的，调整留存收益。

2. 非同一控制下企业合并的会计处理方法

公司在购买日对合并成本大于合并中取得的被购买方可辨认净资产公允价值份额的差额，确认为商誉；如果合并成本小于合并中取得的被购买方可辨认净资产公允价值份额，首先对取得的被购买方各项可辨认资产、负债及或有负债的公允价值以及合并成本的计量进行复核，经复核后合并成本仍小于合并中取得的被购买方可辨认净资产公允价值份额的，其差额计入当期损益。

6. 合并财务报表的编制方法

适用 不适用

母公司将其控制的所有子公司纳入合并财务报表的合并范围。合并财务报表以母公司及其子公司的财务报表为基础，根据其他有关资料，由母公司按照《企业会计准则第 33 号——合并财务报表》编制。

7. 合营安排分类及共同经营会计处理方法

适用 不适用

1. 合营安排分为共同经营和合营企业。

2. 当公司为共同经营的合营方时，确认与共同经营中利益份额相关的下列项目：

- (1) 确认单独所持有的资产，以及按持有份额确认共同持有的资产；
- (2) 确认单独所承担的负债，以及按持有份额确认共同承担的负债；
- (3) 确认出售公司享有的共同经营产出份额所产生的收入；

- (4) 按公司持有份额确认共同经营因出售资产所产生的收入；
- (5) 确认单独所发生的费用，以及按公司持有份额确认共同经营发生的费用。

8. 现金及现金等价物的确定标准

列示于现金流量表中的现金是指库存现金以及可以随时用于支付的存款。现金等价物是指企业持有的期限短、流动性强、易于转换为已知金额现金、价值变动风险很小的投资。

9. 外币业务和外币报表折算

适用 不适用

1. 外币业务折算

外币交易在初始确认时，采用交易发生日的即期汇率折算为人民币金额。资产负债表日，外币货币性项目采用资产负债表日即期汇率折算，因汇率不同而产生的汇兑差额，除与购建符合资本化条件资产有关的外币专门借款本金及利息的汇兑差额外，计入当期损益；以历史成本计量的外币非货币性项目仍采用交易发生日的即期汇率折算，不改变其人民币金额；以公允价值计量的外币非货币性项目，采用公允价值确定日的即期汇率折算，差额计入当期损益或其他综合收益。

2. 外币财务报表折算

资产负债表中的资产和负债项目，采用资产负债表日的即期汇率折算；所有者权益项目除“未分配利润”项目外，其他项目采用交易发生日的即期汇率折算；利润表中的收入和费用项目，采用交易发生日即期汇率的近似汇率折算。按照上述折算产生的外币财务报表折算差额，计入其他综合收益。

10. 金融工具

适用 不适用

1. 金融资产和金融负债的分类

金融资产在初始确认时划分为以下三类：(1) 以摊余成本计量的金融资产；(2) 以公允价值计量且其变动计入其他综合收益的金融资产；(3) 以公允价值计量且其变动计入当期损益的金融资产。

金融负债在初始确认时划分为以下四类：(1) 以公允价值计量且其变动计入当期损益的金融负债；(2) 金融资产转移不符合终止确认条件或继续涉入被转移金融资产所形成的金融负债；(3) 不属于上述(1)或(2)的财务担保合同，以及不属于上述(1)并以低于市场利率贷款的贷款承诺；(4) 以摊余成本计量的金融负债。

2. 金融资产和金融负债的确认依据、计量方法和终止确认条件

(1) 金融资产和金融负债的确认依据和初始计量方法

公司成为金融工具合同的一方时，确认一项金融资产或金融负债。初始确认金融资产或金融负债时，按照公允价值计量；对于以公允价值计量且其变动计入当期损益的金融资产和金融负债，相关交易费用直接计入当期损益；对于其他类别的金融资产或金融负债，相关交易费用计入初始确认金额。但是，公司初始确认的应收账款未包含重大融资成分或公司不考虑未超过一年的

合同中的融资成分的，按照《企业会计准则第 14 号——收入》所定义的交易价格进行初始计量。

(2) 金融资产的后续计量方法

1) 以摊余成本计量的金融资产

采用实际利率法，按照摊余成本进行后续计量。以摊余成本计量且不属于任何套期关系的一部分的金融资产所产生的利得或损失，在终止确认、重分类、按照实际利率法摊销或确认减值时，计入当期损益。

2) 以公允价值计量且其变动计入其他综合收益的债务工具投资

采用公允价值进行后续计量。采用实际利率法计算的利息、减值损失或利得及汇兑损益计入当期损益，其他利得或损失计入其他综合收益。终止确认时，将之前计入其他综合收益的累计利得或损失从其他综合收益中转出，计入当期损益。

3) 以公允价值计量且其变动计入其他综合收益的权益工具投资

采用公允价值进行后续计量。获得的股利（属于投资成本收回部分的除外）计入当期损益，其他利得或损失计入其他综合收益。终止确认时，将之前计入其他综合收益的累计利得或损失从其他综合收益中转出，计入留存收益。

4) 以公允价值计量且其变动计入当期损益的金融资产

采用公允价值进行后续计量，产生的利得或损失（包括利息和股利收入）计入当期损益，除非该金融资产属于套期关系的一部分。

(3) 金融负债的后续计量方法

1) 以公允价值计量且其变动计入当期损益的金融负债

此类金融负债包括交易性金融负债（含属于金融负债的衍生工具）和指定为以公允价值计量且其变动计入当期损益的金融负债。对于此类金融负债以公允价值进行后续计量。因公司自身信用风险变动引起的指定为以公允价值计量且其变动计入当期损益的金融负债的公允价值变动金额计入其他综合收益，除非该处理会造成或扩大损益中的会计错配。此类金融负债产生的其他利得或损失（包括利息费用、除因公司自身信用风险变动引起的公允价值变动）计入当期损益，除非该金融负债属于套期关系的一部分。终止确认时，将之前计入其他综合收益的累计利得或损失从其他综合收益中转出，计入留存收益。

2) 金融资产转移不符合终止确认条件或继续涉入被转移金融资产所形成的金融负债按照《企业会计准则第 23 号——金融资产转移》相关规定进行计量。

3) 不属于上述 1) 或 2) 的财务担保合同，以及不属于上述 1) 并以低于市场利率贷款的贷款承诺在初始确认后按照下列两项金额之中的较高者进行后续计量：① 按照金融工具的减值规定确定的损失准备金额；② 初始确认金额扣除按照《企业会计准则第 14 号——收入》相关规定所确定的累计摊销额后的余额。

4) 以摊余成本计量的金融负债

采用实际利率法以摊余成本计量。以摊余成本计量且不属于任何套期关系的一部分的金融负债所产生的利得或损失，在终止确认、按照实际利率法摊销时计入当期损益。

(4) 金融资产和金融负债的终止确认

1) 当满足下列条件之一时，终止确认金融资产：

① 收取金融资产现金流量的合同权利已终止；

② 金融资产已转移，且该转移满足《企业会计准则第 23 号——金融资产转移》关于金融资产终止确认的规定。

2) 当金融负债（或其一部分）的现时义务已经解除时，相应终止确认该金融负债（或该部分金融负债）。

3. 金融资产转移的确认依据和计量方法

公司转移了金融资产所有权上几乎所有的风险和报酬的，终止确认该金融资产，并将转移中产生或保留的权利和义务单独确认为资产或负债；保留了金融资产所有权上几乎所有的风险和报酬的，继续确认所转移的金融资产。公司既没有转移也没有保留金融资产所有权上几乎所有的风险和报酬的，分别下列情况处理：(1) 未保留对该金融资产控制的，终止确认该金融资产，并将转移中产生或保留的权利和义务单独确认为资产或负债；(2) 保留了对该金融资产控制的，按照继续涉入所转移金融资产的程度确认有关金融资产，并相应确认有关负债。

金融资产整体转移满足终止确认条件的，将下列两项金额的差额计入当期损益：(1) 所转移金融资产在终止确认日的账面价值；(2) 因转移金融资产而收到的对价，与原直接计入其他综合收益的公允价值变动累计额中对应终止确认部分的金额（涉及转移的金融资产为以公允价值计量且其变动计入其他综合收益的债务工具投资）之和。转移了金融资产的一部分，且该被转移部分整体满足终止确认条件的，将转移前金融资产整体的账面价值，在终止确认部分和继续确认部分之间，按照转移日各自的相对公允价值进行分摊，并将下列两项金额的差额计入当期损益：(1) 终止确认部分的账面价值；(2) 终止确认部分的对价，与原直接计入其他综合收益的公允价值变动累计额中对应终止确认部分的金额（涉及转移的金融资产为以公允价值计量且其变动计入其他综合收益的债务工具投资）之和。

4. 金融资产和金融负债的公允价值确定方法

公司采用在当前情况下适用并且有足够可利用数据和其他信息支持的估值技术确定相关金融资产和金融负债的公允价值。公司将估值技术使用的输入值分以下层级，并依次使用：

(1) 第一层次输入值是在计量日能够取得的相同资产或负债在活跃市场上未经调整的报价；

(2) 第二层次输入值是除第一层次输入值外相关资产或负债直接或间接可观察的输入值，包括：活跃市场中类似资产或负债的报价；非活跃市场中相同或类似资产或负债的报价；除报价以外的其他可观察输入值，如在正常报价间隔期间可观察的利率和收益率曲线等；市场验证的输入值等；

(3) 第三层次输入值是相关资产或负债的不可观察输入值，包括不能直接观察或无法由可观察市场数据验证的利率、股票波动率、企业合并中承担的弃置义务的未来现金流量、使用自身数据作出的财务预测等。

5. 金融工具减值

(1) 金融工具减值计量和会计处理

公司以预期信用损失为基础，对以摊余成本计量的金融资产、以公允价值计量且其变动计入其他综合收益的债务工具投资、合同资产、租赁应收款、分类为以公允价值计量且其变动计入当期损益的金融负债以外的贷款承诺、不属于以公允价值计量且其变动计入当期损益的金融负债或不属于金融资产转移不符合终止确认条件或继续涉入被转移金融资产所形成的金融负债的财务担保合同进行减值处理并确认损失准备。

预期信用损失，是指以发生违约的风险为权重的金融工具信用损失的加权平均值。信用损失，是指公司按照原实际利率折现的、根据合同应收的所有合同现金流量与预期收取的所有现金流量间的差额，即全部现金短缺的现值。其中，对于公司购买或源生的已发生信用减值的金融资产，按照该金融资产经信用调整的实际利率折现。

对于购买或源生的已发生信用减值的金融资产，公司在资产负债表日仅将自初始确认后整个存续期内预期信用损失的累计变动确认为损失准备。

对于租赁应收款、由《企业会计准则第 14 号——收入》规范的交易形成的应收款项及合同资产，公司运用简化计量方法，按照相当于整个存续期内的预期信用损失金额计量损失准备。除上述计量方法以外的金融资产，公司在每个资产负债表日评估其信用风险自初始确认后是否已经显著增加。如果信用风险自初始确认后已显著增加，公司按照整个存续期内预期信用损失的金额计量损失准备；如果信用风险自初始确认后未显著增加，公司按照该金融工具未来 12 个月内预期信用损失的金额计量损失准备。公司利用可获得的合理且有依据的信息，包括前瞻性信息，通过比较金融工具在资产负债表日发生违约的风险与在初始确认日发生违约的风险，以确定金融工具的信用风险自初始确认后是否已显著增加。于资产负债表日，若公司判断金融工具只具有较低的信用风险，则假定该金融工具的信用风险自初始确认后并未显著增加。

公司以单项金融工具或金融工具组合为基础评估预期信用风险和计量预期信用损失。当以金融工具组合为基础时，公司以共同风险特征为依据，将金融工具划分为不同组合。公司在每个资产负债表日重新计量预期信用损失，由此形成的损失准备的增加或转回金额，作为减值损失或利得计入当期损益。对于以摊余成本计量的金融资产，损失准备抵减该金融资产在资产负债表中列示的账面价值；对于以公允价值计量且其变动计入其他综合收益的债权投资，公司在其他综合收益中确认其损失准备，不抵减该金融资产的账面价值。

(2) 按组合评估预期信用风险并采用三阶段模型计量预期信用损失的金融工具

项 目	确定组合的依据	计量预期信用损失的方法
其他应收款——账龄组合	账龄、业务类型	

(智能智造装备业务)		参考历史信用损失经验, 结合当前状况以及对未来经济状况的预测, 通过违约风险敞口和未来 12 个月内或整个存续期预期信用损失率, 计算预期信用损失
其他应收款——账龄组合 (智慧物流系统产品销售业务)		
其他应收款——智慧物流解决方案业务组合	业务类型	
其他应收款——合并范围内关联方组合	应收本公司合并报表范围内关联方款项	
其他应收款——应收股利组合	款项性质	

(3) 采用简化计量方法, 按组合计量预期信用损失的应收款项及合同资产

1) 具体组合及计量预期信用损失的方法

项目	确定组合的依据	计量预期信用损失的方法
应收银行承兑汇票	票据类型	参考历史信用损失经验, 结合当前状况以及对未来经济状况的预测, 通过违约风险敞口和整个存续期预期信用损失率, 计算预期信用损失
应收商业承兑汇票		
应收账款——账龄组合 (智能智造装备业务)	账龄、业务类型	参考历史信用损失经验, 结合当前状况以及对未来经济状况的预测, 编制应收账款账龄与整个存续期预期信用损失率对照表, 计算预期信用损失
应收账款——账龄组合 (智慧物流系统产品销售业务)		
应收账款——智慧物流解决方案业务组合	业务类型	参考历史信用损失经验, 结合当前状况以及对未来经济状况的预测, 通过违约风险敞口和整个存续期预期信用损失率, 计算预期信用损失
应收账款——合并范围内关联方组合	应收本公司合并报表范围内关联方款项	参考历史信用损失经验, 结合当前状况以及对未来经济状况的预测, 通过违约风险敞口和整个存续期预期信用损失率, 计算预期信用损失
合同资产——质保金组合	业务类型	参考历史信用损失经验, 结合当前状况以及对未来经济状况的预测, 通过违约风险敞口和整个存续期预期信用损失率, 计算预期信用损失
合同资产——智慧物流解决方案业务组合	业务类型	参考历史信用损失经验, 结合当前状况以及对未来经济状况的预测, 通过违约风险敞口和整个存续期预期信用损失率, 计算预期信用损失

2) 应收账款——账龄组合的账龄与整个存续期预期信用损失率对照表

智能智造装备业务:

账龄	应收账款
----	------

	预期信用损失率 (%)
1 年以内 (含, 下同)	5
1-2 年	15
2-3 年	50
3 年以上	100

智慧物流系统产品销售业务:

账 龄	应收账款 预期信用损失率 (%)
1 年以内 (含, 下同)	5
1-2 年	10
2-3 年	30
3-4 年	50
4-5 年	80
5 年以上	100

6. 金融资产和金融负债的抵销

金融资产和金融负债在资产负债表内分别列示, 不相互抵销。但同时满足下列条件的, 公司以相互抵销后的净额在资产负债表内列示: (1) 公司具有抵销已确认金额的法定权利, 且该种法定权利是当前可执行的; (2) 公司计划以净额结算, 或同时变现该金融资产和清偿该金融负债。

不满足终止确认条件的金融资产转移, 公司不对已转移的金融资产和相关负债进行抵销。

11. 应收票据

应收票据的预期信用损失的确定方法及会计处理方法

适用 不适用

项 目	确定组合的依据	计量预期信用损失的方法
应收银行承兑汇票	票据类型	参考历史信用损失经验, 结合当前状况以及对未来经济状况的预测, 通过违约风险敞口和整个存续期预期信用损失率, 计算预期信用损失
应收商业承兑汇票		

12. 应收账款

应收账款的预期信用损失的确定方法及会计处理方法

适用 不适用

智能制造装备业务计提比例为:

账 龄	应收账款 预期信用损失率 (%)
1 年以内 (含, 下同)	5
1-2 年	15
2-3 年	50
3 年以上	100

智慧物流系统产品销售业务计提比例为:

账 龄	应收账款

	预期信用损失率(%)
1 年以内 (含, 下同)	5
1-2 年	10
2-3 年	30
3-4 年	50
4-5 年	80
5 年以上	100

13. 应收款项融资

适用 不适用

14. 其他应收款

其他应收款预期信用损失的确定方法及会计处理方法

适用 不适用

项 目	确定组合的依据	计量预期信用损失的方法
其他应收款——账龄组合 (智能智造装备业务)	账龄、业务类型	参考历史信用损失经验, 结合当前状况以及对未来经济状况的预测, 通过违约风险敞口和未来 12 个月内或整个存续期预期信用损失率, 计算预期信用损失
其他应收款——账龄组合 (智慧物流系统产品销售业务)		
其他应收款——智慧物流解决方案业务组合	业务类型	
其他应收款——合并范围内关联方组合	应收本公司合并报表范围内关联方款项	
其他应收款——应收股利组合	款项性质	

15. 存货

适用 不适用

1. 存货的分类

存货包括在日常活动中持有以备出售的产成品或商品、处在生产过程中的在产品、在生产过程或提供劳务过程中耗用的材料和物料等。

2. 发出存货的计价方法

本公司采购存货专门用于单项业务时, 发出存货采用个别计价法; 非为单项业务单独采购的存货, 发出存货采用加权平均法。

3. 存货可变现净值的确定依据

资产负债表日, 存货采用成本与可变现净值孰低计量, 按照存货类别成本高于可变现净值的差额计提存货跌价准备。直接用于出售的存货, 在正常生产经营过程中以该存货的估计售价减去估计的销售费用和相关税费后的金额确定其可变现净值; 需要经过加工的存货, 在正常生产经营过程中以所生产的产成品的估计售价减去至完工时估计将要发生的成本、估计的销售费用和相关税费后的金额确定其可变现净值; 资产负债表日, 同一项存货中一部分有合同价格约定、其他部分不存在合同价格的, 分别确定其可变现净值, 并与其对应的成本进行比较, 分别确定存货跌价准备的计提或转回的金额。

4. 存货的盘存制度

存货的盘存制度为永续盘存制。

5. 低值易耗品和包装物的摊销方法

(1) 低值易耗品

按照一次转销法进行摊销。

(2) 包装物

按照一次转销法进行摊销。

16. 合同资产

(1). 合同资产的确认方法及标准

适用 不适用

公司将拥有的、无条件(即,仅取决于时间流逝)向客户收取对价的权利作为应收款项列示,

将已向客户转让商品而有权收取对价的权利(该权利取决于时间流逝之外的其他因素)作为合同资产列示。

(2). 合同资产预期信用损失的确定方法及会计处理方法

适用 不适用

项目	确定组合的依据	计量预期信用损失的方法
合同资产——质保金组合	业务类型	参考历史信用损失经验,结合当前状况以及对未来经济状况的预测,通过违约风险敞口和整个存续期预期信用损失率,计算预期信用损失
合同资产——智慧物流解决方案业务组合	业务类型	参考历史信用损失经验,结合当前状况以及对未来经济状况的预测,通过违约风险敞口和整个存续期预期信用损失率,计算预期信用损失

其中智慧物流系统产品销售业务计提比例为:

账龄	合同资产-智慧物流集成系统产品销售业务预期信用损失率(%)
1 年以内(含,下同)	5
1-2 年	10
2-3 年	30
3-4 年	50
4-5 年	80
5 年以上	100

17. 持有待售资产

适用 不适用

18. 债权投资

债权投资预期信用损失的确定方法及会计处理方法

适用 不适用

19. 其他债权投资

其他债权投资预期信用损失的确定方法及会计处理方法

适用 不适用

20. 长期应收款

长期应收款预期信用损失的确定方法及会计处理方法

适用 不适用

21. 长期股权投资

适用 不适用

1. 共同控制、重大影响的判断

按照相关约定对某项安排存在共有的控制，并且该安排的相关活动必须经过分享控制权的参与方一致同意后才能决策，认定为共同控制。对被投资单位的财务和经营政策有参与决策的权力，但并不能够控制或者与其他方一起共同控制这些政策的制定，认定为重大影响。

2. 投资成本的确定

(1) 同一控制下的企业合并形成的，合并方以支付现金、转让非现金资产、承担债务或发行权益性证券作为合并对价的，在合并日按照取得被合并方所有者权益在最终控制方合并财务报表中的账面价值的份额作为其初始投资成本。长期股权投资初始投资成本与支付的合并对价的账面价值或发行股份的面值总额之间的差额调整资本公积；资本公积不足冲减的，调整留存收益。公司通过多次交易分步实现同一控制下企业合并形成的长期股权投资，判断是否属于“一揽子交易”。属于“一揽子交易”的，把各项交易作为一项取得控制权的交易进行会计处理。不属于“一揽子交易”的，在合并日，根据合并后应享有被合并方净资产在最终控制方合并财务报表中的账面价值的份额确定初始投资成本。合并日长期股权投资的初始投资成本，与达到合并前的长期股权投资账面价值加上合并日进一步取得股份新支付对价的账面价值之和的差额，调整资本公积；资本公积不足冲减的，调整留存收益。

(2) 非同一控制下的企业合并形成的，在购买日按照支付的合并对价的公允价值作为其初始投资成本。公司通过多次交易分步实现非同一控制下企业合并形成的长期股权投资，区分个别财务报表和合并财务报表进行相关会计处理：

1) 在个别财务报表中，按照原持有的股权投资的账面价值加上新增投资成本之和，作为改按成本法核算的初始投资成本。

2) 在合并财务报表中，判断是否属于“一揽子交易”。属于“一揽子交易”的，把各项交易作为一项取得控制权的交易进行会计处理。不属于“一揽子交易”的，对于购买日之前持有的被购买方的股权，按照该股权在购买日的公允价值进行重新计量，公允价值与其账面价值的差额计入当期投资收益；购买日之前持有的被购买方的股权涉及权益法核算下的其他综合收益等的，与其相关的其他综合收益等转为购买日所属当期收益。但由于被投资方重新计量设定受益计划净负债或净资产变动而产生的其他综合收益除外。

(3) 除企业合并形成以外的：以支付现金取得的，按照实际支付的购买价款作为其初始投资成本；以发行权益性证券取得的，按照发行权益性证券的公允价值作为其初始投资成本；以债务重组方式取得的，按《企业会计准则第 12 号——债务重组》确定其初始投资成本；以非货币性资产交换取得的，按《企业会计准则第 7 号——非货币性资产交换》确定其初始投资成本。

3. 后续计量及损益确认方法

对被投资单位实施控制的长期股权投资采用成本法核算；对联营企业和合营企业的长期股权投资，采用权益法核算。

4. 通过多次交易分步处置对子公司投资至丧失控制权的处理方法

(1) 个别财务报表

对处置的股权，其账面价值与实际取得价款之间的差额，计入当期损益。对于剩余股权，对被投资单位仍具有重大影响或者与其他方一起实施共同控制的，转为权益法核算；不能再对被投资单位实施控制、共同控制或重大影响的，按照《企业会计准则第 22 号——金融工具确认和计量》的相关规定进行核算。

(2) 合并财务报表

1) 通过多次交易分步处置对子公司投资至丧失控制权，且不属于“一揽子交易”的在丧失控制权之前，处置价款与处置长期股权投资相对应享有子公司自购买日或合并日开始持续计算的净资产份额之间的差额，调整资本公积（资本溢价），资本溢价不足冲减的，冲减留存收益。丧失对原子公司控制权时，对于剩余股权，按照其在丧失控制权日的公允价值进行重新计量。处置股权取得的对价与剩余股权公允价值之和，减去按原持股比例计算应享有原有子公司自购买日或合并日开始持续计算的净资产的份额之间的差额，计入丧失控制权当期的投资收益，同时冲减商誉。与原有子公司股权投资相关的其他综合收益等，应当在丧失控制权时转为当期投资收益。

2) 通过多次交易分步处置对子公司投资至丧失控制权，且属于“一揽子交易”的将各项交易作为一项处置子公司并丧失控制权的交易进行会计处理。但是，在丧失控制权之前每一次处置价款与处置投资对应的享有该子公司净资产份额的差额，在合并财务报表中确认为其他综合收益，在丧失控制权时一并转入丧失控制权当期的损益。

22. 投资性房地产

不适用

23. 固定资产

(1). 确认条件

适用 不适用

固定资产是指为生产商品、提供劳务、出租或经营管理而持有的，使用年限超过一个会计年度的有形资产。固定资产在同时满足经济利益很可能流入、成本能够可靠计量时予以确认。

(2). 折旧方法

适用 不适用

类别	折旧方法	折旧年限（年）	残值率（%）	年折旧率（%）
----	------	---------	--------	---------

房屋及建筑物	年限平均法	20-35	5	2.71-4.75
通用设备	年限平均法	3-5	3-5	19.00-31.67
专用设备	年限平均法	5-10	3-5	9.50-19.40
运输工具	年限平均法	3-5	3-5	19.00-31.67
其他设备	年限平均法	2-5	3-5	19.00-48.50

(3). 融资租入固定资产的认定依据、计价和折旧方法

适用 不适用

24. 在建工程

适用 不适用

1. 在建工程同时满足经济利益很可能流入、成本能够可靠计量则予以确认。在建工程按建造该项资产达到预定可使用状态前所发生的实际成本计量。

2. 在建工程达到预定可使用状态时，按工程实际成本转入固定资产。已达到预定可使用状态但尚未办理竣工决算的，先按估计价值转入固定资产，待办理竣工决算后再按实际成本调整原暂估价值，但不再调整原已计提的折旧。

25. 借款费用

适用 不适用

1. 借款费用资本化的确认原则

公司发生的借款费用，可直接归属于符合资本化条件的资产的购建或者生产的，予以资本化，计入相关资产成本；其他借款费用，在发生时确认为费用，计入当期损益。

2. 借款费用资本化期间

(1) 当借款费用同时满足下列条件时，开始资本化：1) 资产支出已经发生；2) 借款费用已经发生；3) 为使资产达到预定可使用或可销售状态所必要的购建或者生产活动已经开始。

(2) 若符合资本化条件的资产在购建或者生产过程中发生非正常中断，并且中断时间连续超过 3 个月，暂停借款费用的资本化；中断期间发生的借款费用确认为当期费用，直至资产的购建或者生产活动重新开始。

(3) 当所购建或者生产符合资本化条件的资产达到预定可使用或可销售状态时，借款费用停止资本化。

3. 借款费用资本化率以及资本化金额

为购建或者生产符合资本化条件的资产而借入专门借款的，以专门借款当期实际发生的利息费用（包括按照实际利率法确定的折价或溢价的摊销），减去将尚未动用的借款资金存入银行取得的利息收入或进行暂时性投资取得的投资收益后的金额，确定应予资本化的利息金额；为购建或者生产符合资本化条件的资产占用了一般借款的，根据累计资产支出超过专门借款的资产支出加权平均数乘以占用一般借款的资本化率，计算确定一般借款应予资本化的利息金额。

26. 生物资产

适用 不适用

27. 油气资产

□适用 √不适用

28. 使用权资产

√适用 □不适用

使用权资产按照成本进行初始计量，该成本包括：1) 租赁负债的初始计量金额；2) 在租赁期开始日或之前支付的租赁付款额，存在租赁激励的，扣除已享受的租赁激励相关金额；3) 承租人发生的初始直接费用；4) 承租人为拆卸及移除租赁资产、复原租赁资产所在场地或将租赁资产恢复至租赁条款约定状态预计将发生的成本。

公司按照直线法对使用权资产计提折旧。能够合理确定租赁期届满时取得租赁资产所有权的，公司在租赁资产剩余使用寿命内计提折旧。无法合理确定租赁期届满时能够取得租赁资产所有权的，公司在租赁期与租赁资产剩余使用寿命两者孰短的期间内计提折旧。

29. 无形资产**(1). 计价方法、使用寿命、减值测试**

√适用 □不适用

1. 无形资产包括土地使用权、专利权及非专利技术等，按成本进行初始计量。

2. 使用寿命有限的无形资产，在使用寿命内按照与该项无形资产有关的经济利益的预期实现方式系统合理地摊销，无法可靠确定预期实现方式的，采用直线法摊销。具体年限如下：

项 目	摊销期限(月)
土地使用权	土地使用权证载明的剩余使用月份
软件	36-60
专利权	36-60

3. 使用寿命不确定的无形资产不摊销，公司在每个会计期间均对该无形资产的使用寿命进行复核。使用寿命不确定的无形资产的判断依据是：

资产名称	资产持有者	账面价值	使用寿命不确定的判断依据
商标权	法国 SAVOYE 公司及其子公司	55,062,700.00	延期成本低，可无限延期使用

(2). 内部研究开发支出会计政策

√适用 □不适用

内部研究开发项目研究阶段的支出，于发生时计入当期损益。内部研究开发项目开发阶段的支出，同时满足下列条件的，确认为无形资产：(1) 完成该无形资产以使其能够使用或出售在技术上具有可行性；(2) 具有完成该无形资产并使用或出售的意图；(3) 无形资产产生经济利益的方式，包括能够证明运用该无形资产生产的产品存在市场或无形资产自身存在市场，无形资产将在内部使用的，能证明其有用性；(4) 有足够的技术、财务资源和其他资源支持，以完成该无形资产的开发，并有能力使用或出售该无形资产；(5) 归属于该无形资产开发阶段的支出能够可靠地计量。

30. 长期资产减值

√适用 □不适用

对长期股权投资、固定资产、在建工程、使用权资产、使用寿命有限的无形资产等长期资产，在资产负债表日有迹象表明发生减值的，估计其可收回金额。对因企业合并所形成的商誉和使用寿命不确定的无形资产，无论是否存在减值迹象，每年都进行减值测试。商誉结合与其相关的资产组或者资产组组合进行减值测试。若上述长期资产的可收回金额低于其账面价值的，按其差额确认资产减值准备并计入当期损益。

31. 长期待摊费用

适用 不适用

长期待摊费用核算已经支出，摊销期限在 1 年以上（不含 1 年）的各项费用。长期待摊费用按实际发生额入账，在受益期或规定的期限内分期平均摊销。如果长期待摊的费用项目不能使以后会计期间受益则将尚未摊销的该项目的摊余价值全部转入当期损益。

32. 合同负债

合同负债的确认方法

适用 不适用

公司根据履行履约义务与客户付款之间的关系在资产负债表中列示合同资产或合同负债。公司将同一合同下的合同资产和合同负债相互抵销后以净额列示。

公司将已收或应收客户对价而应向客户转让商品的义务作为合同负债列示。

33. 职工薪酬

(1)、短期薪酬的会计处理方法

适用 不适用

1. 职工薪酬包括短期薪酬、离职后福利、辞退福利和其他长期职工福利。
2. 短期薪酬的会计处理方法

在职工为公司提供服务的会计期间，将实际发生的短期薪酬确认为负债，并计入当期损益或相关资产成本。

(2)、离职后福利的会计处理方法

适用 不适用

离职后福利分为设定提存计划和设定受益计划。

(1) 在职工为公司提供服务的会计期间，根据设定提存计划计算的应缴存金额确认为负债，并计入当期损益或相关资产成本。

(2) 对设定受益计划的会计处理通常包括下列步骤：

1) 根据预期累计福利单位法，采用无偏且相互一致的精算假设对有关人口统计变量和财务变量等作出估计，计量设定受益计划所产生的义务，并确定相关义务的所属期间。同时，对设定受益计划所产生的义务予以折现，以确定设定受益计划义务的现值和当期服务成本；

2) 设定受益计划存在资产的，将设定受益计划义务现值减去设定受益计划资产公允价值所形成的赤字或盈余确认为一项设定受益计划净负债或净资产。设定受益计划存在盈余的，以设定受益计划的盈余和资产上限两项的孰低者计量设定受益计划净资产；

3) 期末，将设定受益计划产生的职工薪酬成本确认为服务成本、设定受益计划净负债或净资产的利息净额以及重新计量设定受益计划净负债或净资产所产生的变动等三部分，其中服务成本和设定受益计划净负债或净资产的利息净额计入当期损益或相关资产成本，重新计量设定受益计划净负债或净资产所产生的变动计入其他综合收益，并且在后续会计期间不允许转回至损益，但可以在权益范围内转移这些在其他综合收益确认的金额。

(3)、辞退福利的会计处理方法

√适用 不适用

向职工提供的辞退福利，在下列两者孰早日确认辞退福利产生的职工薪酬负债，并计入当期损益：(1) 公司不能单方面撤回因解除劳动关系计划或裁减建议所提供的辞退福利时；(2) 公司确认与涉及支付辞退福利的重组相关的成本或费用时。

(4)、其他长期职工福利的会计处理方法

√适用 不适用

向职工提供的其他长期福利，符合设定提存计划条件的，按照设定提存计划的有关规定进行会计处理；除此之外的其他长期福利，按照设定受益计划的有关规定进行会计处理，为简化相关会计处理，将其产生的职工薪酬成本确认为服务成本、其他长期职工福利净负债或净资产的利息净额以及重新计量其他长期职工福利净负债或净资产所产生的变动等组成项目的总净额计入当期损益或相关资产成本。

34. 租赁负债

√适用 不适用

在租赁开始日，公司将尚未支付的租赁付款额的现值确认为租赁负债。计算租赁付款额现值时采用租赁内含利率作为折现率，无法确定租赁内含利率的，采用公司增量借款利率作为折现率。租赁付款额与其现值之间的差额作为未确认融资费用，在租赁期各个期间内按照确认租赁付款额现值的折现率确认利息费用，并计入当期损益。未纳入租赁负债计量的可变租赁付款额于实际发生时计入当期损益。

租赁期开始日后，当实质固定付款额发生变动、担保余值预计的应付金额发生变化、用于确定租赁付款额的指数或比率发生变动、购买选择权、续租选择权或终止选择权的评估结果或实际行权情况发生变化时，公司按照变动后的租赁付款额的现值重新计量租赁负债，并相应调整使用权资产的账面价值，如使用权资产账面价值已调减至零，但租赁负债仍需进一步调减的，将剩余金额计入当期损益。

35. 预计负债

√适用 不适用

1. 因对外提供担保、诉讼事项、产品质量保证、亏损合同等或有事项形成的义务成为公司承担的现时义务，履行该义务很可能导致经济利益流出公司，且该义务的金额能够可靠的计量时，公司将该项义务确认为预计负债。

2. 公司按照履行相关现时义务所需支出的最佳估计数对预计负债进行初始计量，并在资产负债表日对预计负债的账面价值进行复核。

36. 股份支付

√适用 □不适用

1. 股份支付的种类

包括以权益结算的股份支付和以现金结算的股份支付。

2. 实施、修改、终止股份支付计划的相关会计处理

(1) 以权益结算的股份支付

授予后立即可行权的换取职工服务的以权益结算的股份支付，在授予日按照权益工具的公允价值计入相关成本或费用，相应调整资本公积。完成等待期内的服务或达到规定业绩条件才可行权的换取职工服务的以权益结算的股份支付，在等待期内的每个资产负债表日，以对可行权权益工具数量的最佳估计为基础，按权益工具授予日的公允价值，将当期取得的服务计入相关成本或费用，相应调整资本公积。

换取其他方服务的权益结算的股份支付，如果其他方服务的公允价值能够可靠计量的，按照其他方服务在取得日的公允价值计量；如果其他方服务的公允价值不能可靠计量，但权益工具的公允价值能够可靠计量的，按照权益工具在服务取得日的公允价值计量，计入相关成本或费用，相应增加所有者权益。

(2) 以现金结算的股份支付

授予后立即可行权的换取职工服务的以现金结算的股份支付，在授予日按公司承担负债的公允价值计入相关成本或费用，相应增加负债。完成等待期内的服务或达到规定业绩条件才可行权的换取职工服务的以现金结算的股份支付，在等待期内的每个资产负债表日，以对可行权情况的最佳估计为基础，按公司承担负债的公允价值，将当期取得的服务计入相关成本或费用和相应的负债。

(3) 修改、终止股份支付计划

如果修改增加了所授予的权益工具的公允价值，公司按照权益工具公允价值的增加相应地确认取得服务的增加；如果修改增加了所授予的权益工具的数量，公司将增加的权益工具的公允价值相应地确认为取得服务的增加；如果公司按照有利于职工的方式修改可行权条件，公司在处理可行权条件时，考虑修改后的可行权条件。

如果修改减少了授予的权益工具的公允价值，公司继续以权益工具在授予日的公允价值为基础，确认取得服务的金额，而不考虑权益工具公允价值的减少；如果修改减少了授予的权益工具的数量，公司将减少部分作为已授予的权益工具的取消来进行处理；如果以不利于职工的方式修改了可行权条件，在处理可行权条件时，不考虑修改后的可行权条件。

如果公司在等待期内取消了所授予的权益工具或结算了所授予的权益工具（因未满足可行权条件而被取消的除外），则将取消或结算作为加速可行权处理，立即确认原本在剩余等待期内确认的金额。

37. 优先股、永续债等其他金融工具

适用 不适用

38. 收入

(1). 收入确认和计量所采用的会计政策

适用 不适用

1. 收入确认原则

于合同开始日，公司对合同进行评估，识别合同所包含的各单项履约义务，并确定各单项履约义务是在某一时段内履行，还是在某一时点履行。

满足下列条件之一时，属于在某一时段内履行履约义务，否则，属于在某一时点履行履约义务：（1）客户在公司履约的同时即取得并消耗公司履约所带来的经济利益；（2）客户能够控制公司履约过程中在建商品；（3）公司履约过程中所产出的商品具有不可替代用途，且公司在整个合同期间内有权就累计至今已完成的履约部分收取款项。

对于在某一时段内履行的履约义务，公司在该段时间内按照履约进度确认收入。履约进度不能合理确定时，已经发生的成本预计能够得到补偿的，按照已经发生的成本金额确认收入，直到履约进度能够合理确定为止。对于在某一时点履行的履约义务，在客户取得相关商品或服务控制权时点确认收入。在判断客户是否已取得商品控制权时，公司考虑下列迹象：（1）公司就该商品享有现时收款权利，即客户就该商品负有现时付款义务；（2）公司已将该商品的法定所有权转移给客户，即客户已拥有该商品的法定所有权；（3）公司已将该商品实物转移给客户，即客户已实物占有该商品；（4）公司已将该商品所有权上的主要风险和报酬转移给客户，即客户已取得该商品所有权上的主要风险和报酬；（5）客户已接受该商品；（6）其他表明客户已取得商品控制权的迹象。

2. 收入计量原则

（1）公司按照分摊至各单项履约义务的交易价格计量收入。交易价格是公司因向客户转让商品或服务而预期有权收取的对价金额，不包括代第三方收取的款项以及预期将退还给客户的款项。

（2）合同中存在可变对价的，公司按照期望值或最可能发生金额确定可变对价的最佳估计数，但包含可变对价的交易价格，不超过在相关不确定性消除时累计已确认收入极可能不会发生重大转回的金额。

（3）合同中存在重大融资成分的，公司按照假定客户在取得商品或服务控制权时即以现金支付的应付金额确定交易价格。该交易价格与合同对价之间的差额，在合同期间内采用实际利率法

摊销。合同开始日，公司预计客户取得商品或服务控制权与客户支付价款间隔不超过一年的，不考虑合同中存在的重大融资成分。

(4) 合同中包含两项或多项履约义务的，公司于合同开始日，按照各单项履约义务所承诺商品的单独售价的相对比例，将交易价格分摊至各单项履约义务。

3. 收入确认的具体方法

业务分部	主要产品	履约义务的类型	收入确认政策
智能智造装备业务	轻小型搬运车辆、电动步行式仓储车辆、电动乘驾式叉车、配件等销售	在某一时点履行的履约义务	内销：在公司已根据合同约定将产品交付给客户且客户已接收该商品，已经收回货款或取得了收款的权利，且相关的经济利益很可能流入时确认收入 外销：在公司已根据合同约定将产品报关，取得报关单、提单，已经收回货款或取得了收款的权利时确认收入
智慧物流系统产品销售业务（中鼎集成公司）	自动化仓库系统、自动化提升输送系统、自动化分拣系统及其控制和信息管理系统产品	在某一时点履行的履约义务	一般均为一次性“交钥匙”工程。公司在系统软硬件全部安装调试完毕，且具备较稳定运行能力时，向客户申请组织相关部门进行验收，并在通过客户验收后确认收入
	售后业务	在某一时段内履行的履约义务	主要为对已建成智慧物流系统的客户提供维修保养等服务，在提供服务并取得收款权利时确认收入
智慧物流解决方案业务（法国 SAVOYE 公司）	智能仓储系统、智能仓储管理软件、自动包装系统等智慧物流一体化解决方案	在某一时段内履行的履约义务	法国 SAVOYE 公司的项目均为定制化项目，非一次性“交钥匙”工程，从设计到完成施工一般需要 2-3 年，由客户分标段、分阶段组织多次验收，并向客户开票收款结算。公司根据累计实际发生的合同成本占合同预计总成本的比例确定履约进度，并按履约进度确认收入
	售后业务	在某一时段内履行的履约义务 / 在某一时点履行的履约义务	售后服务业务主要为向客户提供智慧物流系统软件及硬件的后续运营维护服务，分为年度维护服务和特定的维修保养服务。年度维护服务合同明确约定服务期限，在合同约定的服务期限内，按月分期确认收入；特定的维修保养服务，合同明确约定需要提交服务成果期限的，经客户确认后确认收入
	配件销售业务	在某一时点履行的履约义务	配件销售主要为按照客户需求向其提供智慧物流系统配件，在公司已根据合同约定将产品交付给客户且客户已接受该商品，已经收回货款或取得了收款的权利，且相关的经济利益很可能流入时确认收入

(2). 同类业务采用不同经营模式导致收入确认会计政策存在差异的情况

适用 不适用

39. 合同成本

适用 不适用

与合同成本有关的资产包括合同取得成本和合同履约成本。

公司为取得合同发生的增量成本预期能够收回的，作为合同取得成本确认为一项资产。如果合同取得成本的摊销期限不超过一年，在发生时直接计入当期损益。

公司为履行合同发生的成本，不适用存货、固定资产或无形资产等相关准则的规范范围且同时满足下列条件的，作为合同履约成本确认为一项资产：

1. 该成本与一份当前或预期取得的合同直接相关，包括直接人工、直接材料、制造费用（或类似费用）、明确由客户承担的成本以及仅因该合同而发生的其他成本；
2. 该成本增加了公司未来用于履行履约义务的资源；
3. 该成本预期能够收回。

公司对于与合同成本有关的资产采用与该资产相关的商品或服务收入确认相同的基础进行摊销，计入当期损益。

如果与合同成本有关的资产的账面价值高于因转让与该资产相关的商品或服务预期能够取得的剩余对价减去估计将要发生的成本，公司对超出部分计提减值准备，并确认为资产减值损失。以前期间减值的因素之后发生变化，使得转让该资产相关的商品或服务预期能够取得的剩余对价减去估计将要发生的成本高于该资产账面价值的，转回原已计提的资产减值准备，并计入当期损益，但转回后的资产账面价值不超过假定不计提减值准备情况下该资产在转回日的账面价值。

40. 政府补助

适用 不适用

1. 政府补助在同时满足下列条件时予以确认：（1）公司能够满足政府补助所附的条件；（2）公司能够收到政府补助。政府补助为货币性资产的，按照收到或应收的金额计量。政府补助为非货币性资产的，按照公允价值计量；公允价值不能可靠取得的，按照名义金额计量。

2. 与资产相关的政府补助判断依据及会计处理方法

政府文件规定用于购建或以其他方式形成长期资产的政府补助划分为与资产相关的政府补助。政府文件不明确的，以取得该补助必须具备的基本条件为基础进行判断，以购建或以其他方式形成长期资产为基本条件的作为与资产相关的政府补助。与资产相关的政府补助，冲减相关资产的账面价值或确认为递延收益。与资产相关的政府补助确认为递延收益的，在相关资产使用寿命内按照合理、系统的方法分期计入损益。按照名义金额计量的政府补助，直接计入当期损益。相关资产在使用寿命结束前被出售、转让、报废或发生毁损的，将尚未分配的相关递延收益余额转入资产处置当期的损益。

3. 与收益相关的政府补助判断依据及会计处理方法

除与资产相关的政府补助之外的政府补助划分为与收益相关的政府补助。对于同时包含与资产相关部分和与收益相关部分的政府补助，难以区分与资产相关或与收益相关的，整体归类为与收益相关的政府补助。与收益相关的政府补助，用于补偿以后期间的相关成本费用或损失的，确认为递延收益，在确认相关成本费用或损失的期间，计入当期损益或冲减相关成本；用于补偿已发生的相关成本费用或损失的，直接计入当期损益或冲减相关成本。

4. 与公司日常经营活动相关的政府补助，按照经济业务实质，计入其他收益或冲减相关成本费用。与公司日常活动无关的政府补助，计入营业外收支。

41. 递延所得税资产/递延所得税负债

适用 不适用

1. 根据资产、负债的账面价值与其计税基础之间的差额（未作为资产和负债确认的项目按照税法规定可以确定其计税基础的，该计税基础与其账面数之间的差额），按照预期收回该资产或清偿该负债期间的适用税率计算确认递延所得税资产或递延所得税负债。

2. 确认递延所得税资产以很可能取得用来抵扣可抵扣暂时性差异的应纳税所得额为限。资产负债表日，有确凿证据表明未来期间很可能获得足够的应纳税所得额用来抵扣可抵扣暂时性差异的，确认以前会计期间未确认的递延所得税资产。

3. 资产负债表日，对递延所得税资产的账面价值进行复核，如果未来期间很可能无法获得足够的应纳税所得额用以抵扣递延所得税资产的利益，则减记递延所得税资产的账面价值。在很可能获得足够的应纳税所得额时，转回减记的金额。

4. 公司当期所得税和递延所得税作为所得税费用或收益计入当期损益，但不包括下列情况产生的所得税：（1）企业合并；（2）直接在所有者权益中确认的交易或者事项。

42. 租赁

(1). 经营租赁的会计处理方法

适用 不适用

公司为承租人时，在租赁期内各个期间按照直线法将租金计入相关资产成本或确认为当期损益，发生的初始直接费用，直接计入当期损益。或有租金在实际发生时计入当期损益。

公司为出租人时，在租赁期内各个期间按照直线法将租金确认为当期损益，发生的初始直接费用，除金额较大的予以资本化并分期计入损益外，均直接计入当期损益。或有租金在实际发生时计入当期损益。

(2). 融资租赁的会计处理方法

适用 不适用

(3). 新租赁准则下租赁的确定方法及会计处理方法

适用 不适用

1. 公司作为承租人

在租赁期开始日，公司将租赁期不超过 12 个月，且不包含购买选择权的租赁认定为短期租赁；将单项租赁资产为全新资产时价值较低的租赁认定为低价值资产租赁。公司转租或预期转租租赁资产的，原租赁不认定为低价值资产租赁。

对于所有短期租赁和低价值资产租赁，公司在租赁期内各个期间按照直线法将租赁付款额计入相关资产成本或当期损益。

除上述采用简化处理的短期租赁和低价值资产租赁外，在租赁期开始日，公司对租赁确认使用权资产和租赁负债。

(1) 使用权资产

使用权资产按照成本进行初始计量，该成本包括：1) 租赁负债的初始计量金额；2) 在租赁期开始日或之前支付的租赁付款额，存在租赁激励的，扣除已享受的租赁激励相关金额；3) 承租人发生的初始直接费用；4) 承租人为拆卸及移除租赁资产、复原租赁资产所在场地或将租赁资产恢复至租赁条款约定状态预计将发生的成本。

公司按照直线法对使用权资产计提折旧。能够合理确定租赁期届满时取得租赁资产所有权的，公司在租赁资产剩余使用寿命内计提折旧。无法合理确定租赁期届满时能够取得租赁资产所有权的，公司在租赁期与租赁资产剩余使用寿命两者孰短的期间内计提折旧。

(2) 租赁负债

在租赁开始日，公司将尚未支付的租赁付款额的现值确认为租赁负债。计算租赁付款额现值时采用租赁内含利率作为折现率，无法确定租赁内含利率的，采用公司增量借款利率作为折现率。租赁付款额与其现值之间的差额作为未确认融资费用，在租赁期各个期间内按照确认租赁付款额现值的折现率确认利息费用，并计入当期损益。未纳入租赁负债计量的可变租赁付款额于实际发生时计入当期损益。

租赁期开始日后，当实质固定付款额发生变动、担保余值预计的应付金额发生变化、用于确定租赁付款额的指数或比率发生变动、购买选择权、续租选择权或终止选择权的评估结果或实际行权情况发生变化时，公司按照变动后的租赁付款额的现值重新计量租赁负债，并相应调整使用权资产的账面价值，如使用权资产账面价值已调减至零，但租赁负债仍需进一步调减的，将剩余金额计入当期损益。

2. 公司作为出租人

在租赁开始日，公司将实质上转移了与租赁资产所有权有关的几乎全部风险和报酬的租赁划分为融资租赁，除此之外的均为经营租赁。

(1) 经营租赁

公司在租赁期内各个期间按照直线法将租赁收款额确认为租金收入，发生的初始直接费用予以资本化并按照与租金收入确认相同的基础进行分摊，分期计入当期损益。公司取得的与经营租赁有关的未计入租赁收款额的可变租赁付款额在实际发生时计入当期损益。

(2) 融资租赁

在租赁期开始日，公司按照租赁投资净额（未担保余值和租赁期开始日尚未收到的租赁收款额按照租赁内含利率折现的现值之和）确认应收融资租赁款，并终止确认融资租赁资产。在租赁期的各个期间，公司按照租赁内含利率计算并确认利息收入。

公司取得的未纳入租赁投资净额计量的可变租赁付款额在实际发生时计入当期损益。

3. 售后租回

(1) 公司作为承租人

公司按照《企业会计准则第 14 号——收入》的规定，评估确定售后租回交易中的资产转让是否属于销售。

售后租回交易中的资产转让属于销售的，公司按原资产账面价值中与租回获得的使用权有关的部分，计量售后租回所形成的使用权资产，并仅就转让至出租人的权利确认相关利得或损失。

售后租回交易中的资产转让不属于销售的，公司继续确认被转让资产，同时确认一项与转让收入等额的金融负债，并按照《企业会计准则第 22 号——金融工具确认和计量》对该金融负债进行会计处理。

(2) 公司作为出租人

公司按照《企业会计准则第 14 号——收入》的规定，评估确定售后租回交易中的资产转让是否属于销售。

售后租回交易中的资产转让属于销售的，公司根据其他适用的企业会计准则对资产购买进行会计处理，并根据《企业会计准则第 21 号——租赁》对资产出租进行会计处理。

售后租回交易中的资产转让不属于销售的，公司不确认被转让资产，但确认一项与转让收入等额的金融资产，并按照《企业会计准则第 22 号——金融工具确认和计量》对该金融资产进行会计处理。

43. 其他重要的会计政策和会计估计

适用 不适用

与回购公司股份相关的会计处理方法

因减少注册资本或奖励职工等原因收购本公司股份的，按实际支付的金额作为库存股处理，同时进行备查登记。如果将回购的股份注销，则将按注销股票面值和注销股数计算的股票面值总额与实际回购所支付的金额之间的差额冲减资本公积，资本公积不足冲减的，冲减留存收益；如果将回购的股份奖励给本公司职工属于以权益结算的股份支付，于职工行权购买本公司股份收到价款时，转销交付职工的库存股成本和等待期内资本公积（其他资本公积）累计金额，同时，按照其差额调整资本公积（股本溢价）。

44. 重要会计政策和会计估计的变更

(1). 重要会计政策变更

适用 不适用

(2). 重要会计估计变更

适用 不适用

(3). 2023 年起首次执行新会计准则或准则解释等涉及调整首次执行当年年初的财务报表

□适用 √不适用

45. 其他

□适用 √不适用

六、税项

1. 主要税种及税率

主要税种及税率情况

√适用 □不适用

税种	计税依据	税率
增值税	以按税法规定计算的销售货物和应税劳务收入为基础计算销项税额，扣除当期允许抵扣的进项税额后，差额部分为应交增值税	本公司及境内子公司按 13% 的税率计缴。出口货物实行“免、抵、退”税政策，按规定退税率计算退税额。境外子公司按注册地税率计缴
土地使用税	土地面积	4、8、9、10 元/平方米
房产税	从价计征的，按房产原值一次减除 30% 后余值的 1.2% 计缴；从租计征的，按租金收入的 12% 计缴	1.2%，12%
城市维护建设税	实际缴纳的流转税税额	5%，7%
教育费附加	实际缴纳的流转税税额	3%
地方教育附加	实际缴纳的流转税税额	2%
企业所得税	应纳税所得额	15%，20%，25%，境外子公司按注册地税率计缴

在不同企业所得税税率纳税主体的，披露情况说明

√适用 □不适用

纳税主体名称	所得税税率 (%)
本公司、车库设备公司、中鼎集成公司、长兴永烜机械有限公司[注 1]、苏州迅益科系统科技有限公司[注 2]、上海诺力智能科技有限公司[注 3]	15
浙江诺力物流科技有限公司[注 4]、上海萨沃伊智能物流科技有限公司[注 5]、无锡力鼎技术服务有限公司[注 6]	20
境外子公司	按照注册地法律规定计缴
除上述以外的其他纳税主体	25

[注 1] 以下简称长兴永烜公司

[注 2] 长兴迅科公司之全资子公司，以下简称苏州迅益科公司

[注 3] 以下简称智能科技有限公司

[注 4] 以下简称诺力物流公司

[注 5] 法国 SAVOYE 公司之控股子公司，曾用名上海胜沃智能物流科技有限公司，以下简称上海萨沃伊公司

[注 6] 以下简称无锡力鼎公司

2. 税收优惠

√适用 □不适用

1. 根据 2020 年 12 月 29 日全国高新技术企业认定管理工作领导小组办公室发布的《关于浙江省 2020 年高新技术企业备案的复函》(国科火字(2020)251 号)，本公司通过高新技术企业

资格复审，2020 年至 2022 年企业所得税按 15%的税率计缴，本公司高新技术企业证书于 2023 年 12 月 29 日到期，公司在本年进行了重新申报，根据相关规定，重新申报期间，仍可暂按 15%企业所得税税率申报企业所得税。

2. 根据 2022 年 12 月 24 日全国高新技术企业认定管理工作领导小组办公室发布的《关于对浙江省认定机构 2022 年认定的高新技术企业进行备案公示的通知》，子公司车库设备公司通过高新技术企业备案，2022 年至 2024 年企业所得税按 15%的税率计缴。

3. 根据 2023 年 1 月 17 日省高新技术企业认定管理工作协调小组办公室发布的《关于公布江苏省 2022 年度第三批高新技术企业名单的通知》，子公司中鼎集成公司通过高新技术企业备案，2022 年至 2024 年企业所得税按 15%的税率计缴。

4. 根据 2022 年 1 月 24 日全国高新技术企业认定管理工作领导小组办公室发布的《关于对浙江省 2021 年认定的第一批高新技术企业进行备案的公告》，子公司长兴永恒公司通过高新技术企业备案，2021 年至 2023 年企业所得税按 15%的税率计缴。

5. 根据 2022 年 2 月 21 日全国高新技术企业认定管理工作领导小组办公室发布的《关于对江苏省 2021 年认定的第二批高新技术企业进行备案的公告》，子公司苏州迅益科公司通过高新技术企业备案，2021 年至 2023 年企业所得税按 15%的税率计缴。

6. 根据 2021 年 11 月 26 日上海市高新技术企业认定指导小组发布的《关于公示 2021 年度上海市第五批拟认定高新技术企业名单的通知》，子公司智能科技公司通过高新技术企业备案，2021 年至 2023 年企业所得税按 15%的税率计缴。

7. 根据《关于实施小微企业和个体工商户所得税优惠政策的公告》（财政部 税务总局公告 2021 年第 12 号），自 2021 年 1 月 1 日至 2022 年 12 月 31 日，对小型微利企业年应纳税所得额不超过 100 万元的部分，减按 12.5%计入应纳税所得额，按 20%的税率缴纳企业所得税；根据《关于进一步实施小微企业所得税优惠政策的公告》（财政部 税务总局公告 2022 年第 13 号），自 2022 年 1 月 1 日至 2024 年 12 月 31 日，对小型微利企业年应纳税所得额超过 100 万元但不超过 300 万元的部分，减按 25%计入应纳税所得额，按 20%的税率缴纳企业所得税。子公司诺力物流公司、上海萨沃伊公司、无锡力鼎公司满足小型微利企业资格，可享受上述企业所得税税收优惠。

8. 根据财政部、国家税务总局《关于软件产品增值税政策的通知》（财税〔2011〕100 号），增值税一般纳税人销售其自行开发生产的软件产品，征收增值税后，对其增值税实际税负超过 3%的部分实行即征即退的政策。无锡中鼎公司及其子公司无锡中诺软件有限公司（以下简称无锡中诺公司）软件产品销售收入享受上述增值税优惠政策。

3. 其他

适用 不适用

七、合并财务报表项目注释

1、货币资金

√适用 □不适用

单位：元 币种：人民币

项目	期末余额	期初余额
库存现金	1,622,023.06	662,222.55
银行存款	762,520,789.17	1,114,680,653.80
其他货币资金	153,873,723.71	188,849,422.92
合计	918,016,535.94	1,304,192,299.27
其中：存放在境外的 款项总额	253,386,082.03	421,404,337.85

其他说明：

银行存款中包括准备持有至到期的定期存款 72,258,000.00 元；其他货币资金包括涉诉冻结款项 2,296,509.62 元、票据保证金 147,301,820.07 元、期货账户资金余额 1,303,161.36 元、保函保证金 2,972,232.66 元。其中，涉诉冻结款项 2,296,509.62 元、票据保证金 147,301,820.07 元、期货账户资金余额 1,303,161.36 元、保函保证金 2,972,232.66 元使用受限。

2、交易性金融资产

√适用 □不适用

单位：元 币种：人民币

项目	期末余额	期初余额
以公允价值计量且其变动计入当期 损益的金融资产	47,925,441.97	37,888,786.22
其中：		
权益工具投资	24,975,441.97	24,975,441.97
衍生金融资产		12,004,198.36
短期理财产品	22,950,000.00	909,145.89
合计	47,925,441.97	37,888,786.22

其他说明：

□适用 √不适用

3、衍生金融资产

□适用 √不适用

4、应收票据

(1). 应收票据分类列示

□适用 √不适用

(2). 期末公司已质押的应收票据

□适用 √不适用

(3). 期末公司已背书或贴现且在资产负债表日尚未到期的应收票据

□适用 √不适用

(4). 期末公司因出票人未履约而将其转应收账款的票据

□适用 √不适用

(5). 按坏账计提方法分类披露

□适用 √不适用

(6). 坏账准备的情况

适用 不适用

(7). 本期实际核销的应收票据情况

适用 不适用

其他说明：

适用 不适用

5、 应收账款

(1). 按账龄披露

适用 不适用

单位：元 币种：人民币

账龄	期末账面余额
1 年以内	1,134,208,949.92
1 年以内小计	1,134,208,949.92
1 至 2 年	214,218,461.33
2 至 3 年	92,172,301.47
3 至 4 年	46,887,030.14
4 至 5 年	28,255,000.23
5 年以上	54,954,796.04
合计	1,570,696,539.13

(2). 按坏账计提方法分类披露

√适用 □不适用

单位：元币种：人民币

类别	期末余额					期初余额				
	账面余额		坏账准备		账面价值	账面余额		坏账准备		账面价值
	金额	比例 (%)	金额	计提比例 (%)		金额	比例 (%)	金额	计提比例 (%)	
按单项计提坏账准备	66,387,711.42	4.23	57,401,945.78	86.46	8,985,765.64	66,387,711.42	4.66	57,401,945.78	86.46	8,985,765.64
其中：										
按组合计提坏账准备	66,387,711.42	4.23	57,401,945.78	86.46	8,985,765.64	66,387,711.42	4.66	57,401,945.78	86.46	8,985,765.64
按组合计提坏账准备	1,504,308,827.71	95.77	144,089,405.48	9.58	1,360,219,422.23	1,358,933,889.55	95.34	120,619,797.53	8.88	1,238,314,092.02
其中：										
按组合计提坏账准备	1,504,308,827.71	95.77	144,089,405.48	9.58	1,360,219,422.23	1,358,933,889.55	95.34	120,619,797.53	8.88	1,238,314,092.02
合计	1,570,696,539.13	100.00	201,491,351.26	12.83	1,369,205,187.87	1,425,321,600.97	100.00	178,021,743.31	12.49	1,247,299,857.66

按单项计提坏账准备:

√适用 □不适用

单位: 元币种: 人民币

名称	期末余额			
	账面余额	坏账准备	计提比例 (%)	计提理由
吉林泉德秸秆综合利用有限公司	26,721,095.00	26,721,095.00	100.00	预计无法收回
天津荣盛盟固利新能源科技有限公司	15,971,531.28	7,985,765.64	50.00	预计无法全额收回
郑州鲜易冷链物流有限公司	8,466,662.71	8,466,662.71	100.00	预计无法收回
广州为一智能装备有限公司	5,150,000.00	5,150,000.00	100.00	预计无法收回
江苏中邦制药有限公司	5,000,000.00	4,000,000.00	80.00	预计无法全额收回
济南长兴诺力机械有限公司	1,640,433.04	1,640,433.04	100.00	预计无法收回
长沙诺力叉车有限公司	1,474,508.15	1,474,508.15	100.00	预计无法收回
其他	1,963,481.24	1,963,481.24	100.00	预计无法收回
合计	66,387,711.42	57,401,945.78	86.46	

按单项计提坏账准备的说明:

□适用 √不适用

按组合计提坏账准备:

√适用 □不适用

组合计提项目: 账龄组合、智慧物流解决方案业务组合

单位: 元币种: 人民币

名称	期末余额		
	应收账款	坏账准备	计提比例 (%)
账龄组合	1,335,496,241.52	141,258,218.20	10.58
智慧物流解决方案业务组合	168,812,586.19	2,831,187.28	1.68
合计	1,504,308,827.71	144,089,405.48	9.58

按组合计提坏账的确认标准及说明:

□适用 √不适用

如按预期信用损失一般模型计提坏账准备, 请参照其他应收款披露:

□适用 √不适用

(3). 坏账准备的情况

√适用 □不适用

单位: 元币种: 人民币

类别	期初余额	本期变动金额				期末余额
		计提	收回或转回	转销或核销	其他变动	
按单项计提坏账准备	57,401,945.78					57,401,945.78
按组合计提坏账准备	120,619,797.53	23,469,607.95				144,089,405.48
合计	178,021,743.31	23,469,607.95	0.00	0.00	0.00	201,491,351.26

其中本期坏账准备收回或转回金额重要的:

适用 不适用

(4). 本期实际核销的应收账款情况

适用 不适用

(5). 按欠款方归集的期末余额前五名的应收账款情况

适用 不适用

单位：元币种：人民币

单位名称	期末余额	占应收账款期末余额合计数的比例（%）	坏账准备期末余额
第一名	61,814,723.86	3.94	12,268,644.77
第二名	47,519,479.00	3.03	2,375,973.95
第三名	36,791,115.04	2.34	1,839,555.75
第四名	31,950,677.90	2.03	1,597,533.90
第五名	29,965,905.00	1.91	2,989,895.25
合计	208,041,900.80	13.25	21,071,603.62

(6). 因金融资产转移而终止确认的应收账款

适用 不适用

(7). 转移应收账款且继续涉入形成的资产、负债金额

适用 不适用

其他说明：

适用 不适用

6、应收款项融资

适用 不适用

单位：元币种：人民币

项目	期末余额	期初余额
应收票据	345,238,240.52	537,077,612.29
合计	345,238,240.52	537,077,612.29

应收款项融资本期增减变动及公允价值变动情况：

适用 不适用

如按预期信用损失一般模型计提坏账准备，请参照其他应收款披露：

适用 不适用

其他说明：

适用 不适用

(1) 期末公司已质押的应收票据情况

项目	期末已质押金额
银行承兑汇票	251,101,434.15
小计	251,101,434.15

(2) 期末公司已背书或贴现且在资产负债表日尚未到期的应收票据情况

项目	期末终止确认金额
银行承兑汇票	551,132,428.32
小计	551,132,428.32

银行承兑汇票的承兑人是商业银行，由于商业银行具有较高的信用，银行承兑汇票到期不获支付的可能性较低，故本公司将已背书或贴现的银行承兑汇票予以终止确认。但如果该等票据到期不获支付，依据《票据法》之规定，公司仍将对持票人承担连带责任。

7、预付款项

(1). 预付款项按账龄列示

适用 不适用

单位：元币种：人民币

账龄	期末余额		期初余额	
	金额	比例 (%)	金额	比例 (%)
1 年以内	216,873,745.90	94.01	180,826,604.89	98.09
1 至 2 年	12,545,371.82	5.44	2,339,485.77	1.27
2 至 3 年	286,597.22	0.12	195,419.32	0.11
3 年以上	992,712.52	0.43	986,173.60	0.53
合计	230,698,427.46	100.00	184,347,683.58	100.00

账龄超过 1 年且金额重要的预付款项未及时结算原因的说明：

期末无账龄 1 年以上重要的预付款项。

(2). 按预付对象归集的期末余额前五名的预付款情况

适用 不适用

单位名称	期末余额	占预付款项期末余额合计数的比例 (%)
第一名	13,148,901.17	5.70
第二名	12,540,366.83	5.44
第三名	11,003,930.05	4.77
第四名	9,119,529.13	3.95
第五名	7,290,000.00	3.16
合计	53,102,727.18	23.02

其他说明

适用 不适用

8、其他应收款

项目列示

适用 不适用

单位：元币种：人民币

项目	期末余额	期初余额
其他应收款	98,020,941.08	103,602,645.29
合计	98,020,941.08	103,602,645.29

其他说明：

适用 不适用

应收利息

(1). 应收利息分类

适用 不适用

(2). 重要逾期利息

适用 不适用

(3). 坏账准备计提情况

□适用 √不适用

其他说明:

□适用 √不适用

应收股利

(1). 应收股利

□适用 √不适用

(2). 重要的账龄超过 1 年的应收股利

□适用 √不适用

(3). 坏账准备计提情况

□适用 √不适用

其他说明:

□适用 √不适用

其他应收款

(1). 按账龄披露

√适用 □不适用

单位: 元币种: 人民币

账龄	期末账面余额
1 年以内	62,522,375.68
1 年以内小计	62,522,375.68
1 至 2 年	36,650,929.04
2 至 3 年	1,707,476.02
3 至 4 年	2,341,286.49
4 至 5 年	5,672,900.00
5 年以上	2,051,800.00
合计	110,946,767.23

(2). 按款项性质分类情况

√适用 □不适用

单位: 元币种: 人民币

款项性质	期末账面余额	期初账面余额
股权处置款[注]	8,317,500.00	18,817,500.00
押金保证金	64,449,806.35	61,159,336.73
应收暂付款	4,991,816.01	8,842,774.38
个人备用金	4,826,123.10	3,121,540.23
出口退税	22,000,000.00	17,000,000.00
其他	6,361,521.77	6,961,251.03
合计	110,946,767.23	115,902,402.37

注: 截止本报告出具日, 本公司应收昆山茵泰数企智能科技中心(有限合伙)关于荣智工企公司股权转让款已全部收到。

(3). 坏账准备计提情况

√适用 □不适用

单位: 元币种: 人民币

坏账准备	第一阶段	第二阶段	第三阶段	合计
	未来12个月预	整个存续期预期信	整个存续期预期信	

	期信用损失	用损失(未发生信用减值)	用损失(已发生信用减值)	
2023年1月1日余额	2,846,156.07	785,834.39	8,667,766.62	12,299,757.08
2023年1月1日余额在本期				
--转入第二阶段	-356,563.00	356,563.00		
--转入第三阶段		-635,843.00	635,843.00	
--转回第二阶段				
--转回第一阶段				
本期计提	224,475.14	119,732.26	281,861.68	626,069.07
本期转回				
本期转销				
本期核销				
其他变动				
2023年6月30日余额	2,714,068.21	626,286.65	9,585,471.30	12,925,826.15

对本期发生损失准备变动的其他应收款账面余额显著变动的情况说明：

适用 不适用

本期坏账准备计提金额以及评估金融工具的信用风险是否显著增加的采用依据：

适用 不适用

(4). 坏账准备的情况

适用 不适用

单位：元币种：人民币

类别	期初余额	本期变动金额				期末余额
		计提	收回或转回	转销或核销	其他变动	
按账龄组合	12,299,757.08	626,069.07				12,925,826.15
合计	12,299,757.08	626,069.07				12,925,826.15

其中本期坏账准备转回或收回金额重要的：

适用 不适用

(5). 本期实际核销的其他应收款情况

适用 不适用

(6). 按欠款方归集的期末余额前五名的其他应收款情况

适用 不适用

单位：元币种：人民币

单位名称	款项的性质	期末余额	账龄	占其他应收款期末余额合计数的比例(%)	坏账准备期末余额
第一名	出口退税	22,000,000.00	1年以内	19.83	1,100,000.00
第二名	股权处置款	8,317,500.00	1年以内	7.50	415,875.00
第三名	押金	10,605,839.52	1-2年	9.56	
第四名	押金	4,771,440.12	1-2年	4.30	
第五名	押金	4,771,440.12	1-2年	4.30	
第六名	押金	4,771,440.12	1-2年	4.30	
第七名	押金	4,771,440.12	1-2年	4.30	
合计	/	60,009,100.00	/	54.09	1,515,875.00

(7). 涉及政府补助的应收款项

适用 不适用

(8). 因金融资产转移而终止确认的其他应收款

适用 不适用

(9). 转移其他应收款且继续涉入形成的资产、负债的金额

适用 不适用

其他说明：

适用 不适用

9、存货

(1). 存货分类

适用 不适用

单位：元币种：人民币

项目	期末余额			期初余额		
	账面余额	存货跌价准备 /合同履约成 本减值准备	账面价值	账面余额	存货跌价准备 /合同履约成 本减值准备	账面价值
原材料	545,927,893.65	6,333,703.88	539,594,189.77	514,371,309.73	6,333,703.88	508,037,605.85
在产品	80,481,397.76	1,947,105.90	78,534,291.86	75,706,058.55	1,947,105.90	73,758,952.65
库存商品	440,059,962.51	8,278,518.89	431,781,443.62	429,827,003.47	8,580,175.70	421,246,827.77
合同履约成本	2,411,269,236.88	22,842,783.80	2,388,426,453.08	2,349,878,081.79	9,506,804.83	2,340,371,276.96
发出商品	13,643,511.77		13,643,511.77	14,577,554.49		14,577,554.49
委托加工物资	5,632,787.51		5,632,787.51	3,673,934.36		3,673,934.36
低值易耗品	88,374.33		88,374.33	86,657.72		86,657.72
合计	3,497,103,164.41	39,402,112.47	3,457,701,051.94	3,388,120,600.11	26,367,790.31	3,361,752,809.80

(2). 存货跌价准备及合同履约成本减值准备

适用 不适用

单位：元币种：人民币

项目	期初余额	本期增加金额		本期减少金额		期末余额
		计提	其他	转回或转销	其他	
原材料	6,333,703.88					6,333,703.88
在产品	1,947,105.90					1,947,105.90
库存商品	8,580,175.70			301,656.81		8,278,518.89
合同履约成本	9,506,804.83	13,335,978.97				22,842,783.80
合计	26,367,790.31	13,335,978.97	0.00	301,656.81	0.00	39,402,112.47

(3). 存货期末余额含有借款费用资本化金额的说明

适用 不适用

(4). 合同履约成本本期摊销金额的说明

适用 不适用

项目	期初数	本期增加	外币报表折算	本期摊销
未完工项目	2,363,997,055.52	1,530,739,012.30	2,644,829.00	1,461,545,817.24
小计	2,363,997,055.52	1,530,739,012.30	2,644,829.00	1,461,545,817.24

(续上表)

项目	本期计提减值	期末数
未完工项目	13,335,978.97	2,422,499,100.61
小计	13,335,978.97	2,422,499,100.61

其他说明：

适用 不适用**10、合同资产****(1). 合同资产情况**适用 不适用

单位：元币种：人民币

项目	期末余额			期初余额		
	账面余额	减值准备	账面价值	账面余额	减值准备	账面价值
应收合同款及质保金	514,697,753.02	19,042,131.09	495,655,621.93	371,488,319.88	17,438,653.60	354,049,666.28
合计	514,697,753.02	19,042,131.09	495,655,621.93	371,488,319.88	17,438,653.60	354,049,666.28

报告期内账面价值发生重大变动的金额和原因

适用 不适用**(2). 本期合同资产计提减值准备情况**适用 不适用

单位：元币种：人民币

项目	本期计提	本期转回	本期转销/核销	原因
按组合计提减值准备	1,603,477.49			
合计	1,603,477.49			

如按预期信用损失一般模型计提坏账准备，请参照其他应收款披露：

适用 不适用

其他说明：

适用 不适用**11、持有待售资产**适用 不适用**12、一年内到期的非流动资产**适用 不适用**13、其他流动资产**适用 不适用

单位：元币种：人民币

项目	期末余额	期初余额
租金	4,908,038.70	4,553,052.87

预缴税金及待抵扣进项税	54,557,674.40	39,513,591.37
其他	2,521,767.47	445,683.18
合计	61,987,480.57	44,512,327.42

其他说明：

无

14、 债权投资

(1). 债权投资情况

适用 不适用

(2). 期末重要的债权投资

适用 不适用

(3). 减值准备计提情况

适用 不适用

15、 其他债权投资

(1). 其他债权投资情况

适用 不适用

(2). 期末重要的其他债权投资

适用 不适用

(3). 减值准备计提情况

适用 不适用

其他说明：

适用 不适用

16、 长期应收款

(1) 长期应收款情况

适用 不适用

(2) 坏账准备计提情况

适用 不适用

(3) 因金融资产转移而终止确认的长期应收款

适用 不适用

(4) 转移长期应收款且继续涉入形成的资产、负债金额

适用 不适用

其他说明：

适用 不适用

17、 长期股权投资

适用 不适用

单位：元币种：人民币

被投资单位	期初	本期增减变动	期末
-------	----	--------	----

	余额			权益法下确认的投资损益	其他综合收益调整	其他权益变动	宣告发放现金股利或利润	计提减值准备	其他	余额	减值准备期末余额
二、联营企业											
长兴诺力小额贷款有限责任公司[注]	11,095,929.27			-2,844.64						11,093,084.63	
合计	11,095,929.27			-2,844.64						11,093,084.63	

其他说明

[注]以下简称小额贷款公司

18、其他权益工具投资

(1). 其他权益工具投资情况

适用 不适用

(2). 非交易性权益工具投资的情况

适用 不适用

其他说明：

适用 不适用

19、其他非流动金融资产

适用 不适用

单位：元币种：人民币

项目	期末余额	期初余额
分类为以公允价值计量且其变动计入当期损益的金融资产	258,628,267.99	227,697,784.08
其中：权益工具投资	258,628,267.99	227,697,784.08
合计	258,628,267.99	227,697,784.08

其他说明：

无

20、投资性房地产

投资性房地产计量模式

不适用

21、固定资产

项目列示

适用 不适用

单位：元币种：人民币

项目	期末余额	期初余额
固定资产	542,727,192.01	544,350,733.10
固定资产清理		
合计	542,727,192.01	544,350,733.10

其他说明：

无

固定资产

(1). 固定资产情况

√适用 □不适用

单位：元币种：人民币

项目	房屋及建筑物	通用设备	专用设备	运输工具	其他设备	合计
一、账面原值：						
1. 期初余额	528,940,745.59	62,502,424.19	349,443,937.70	42,677,789.13	83,281,591.72	1,066,846,488.33
2. 本期增加金额	10,986,763.18	7,296,624.85	6,868,102.61	1,796,176.25	13,199,212.40	40,146,879.29
(1) 购置	7,671,720.70	5,026,617.67	3,845,565.76	1,564,827.34	7,749,343.36	25,858,074.82
(2) 在建工程转入	68,482.58	339,109.20	2,980,962.63		2,426,488.20	5,815,042.61
(3) 外币报表折算	3,246,559.90	1,930,897.98	41,574.22	231,348.91	3,023,380.84	8,473,761.86
3. 本期减少金额		6,499.00	5,436,679.72	1,378,463.96		6,821,642.68
(1) 处置或报废		6,499.00	5,436,679.72	1,378,463.96		6,821,642.68
4. 期末余额	539,927,508.77	69,792,550.04	350,875,360.59	43,095,501.42	96,480,804.12	1,100,171,724.94
二、累计折旧						
1. 期初余额	216,367,118.39	45,150,884.71	178,854,980.15	24,418,554.05	57,592,001.79	522,383,539.09
2. 本期增加金额	15,290,668.80	3,581,449.49	13,141,091.06	2,614,342.64	6,850,115.27	41,477,667.26
(1) 计提	13,242,676.05	2,872,016.64	13,073,707.76	2,415,155.29	4,448,370.07	36,051,925.82
(2) 外币报表折算	2,047,992.75	709,432.85	67,383.29	199,187.34	2,401,745.21	5,425,741.44
3. 本期减少金额		6,174.05	5,230,364.45	1,289,978.25	2,372.81	6,528,889.56
(1) 处置或报废		6,174.05	5,230,364.45	1,289,978.25	2,372.81	6,528,889.56
4. 期末余额	231,657,787.19	48,726,160.15	186,765,706.76	25,742,918.44	64,439,744.25	557,332,316.79
三、减值准备						
1. 期初余额		102,339.76	9,853.75	22.63		112,216.14
2. 本期增加金额						
(1) 计提						
3. 本期减少金额						
(1) 处置或报废						
4. 期末余额		102,339.76	9,853.75	22.63		112,216.14
四、账面价值						
1. 期末账面价值	308,269,721.58	20,964,050.13	164,099,800.09	17,352,560.35	32,041,059.87	542,727,192.01
2. 期初账面价值	312,573,627.20	17,249,199.72	170,579,103.80	18,259,212.45	25,689,589.93	544,350,733.10

(2). 暂时闲置的固定资产情况

□适用 √不适用

(3). 通过融资租赁租入的固定资产情况

□适用 √不适用

(4). 通过经营租赁租出的固定资产

√适用 □不适用

单位：元币种：人民币

项目	期末账面价值
其他设备	14,653,372.58
小计	14,653,372.58

(5). 未办妥产权证书的固定资产情况

□适用 √不适用

其他说明：

□适用 √不适用

固定资产清理

□适用 √不适用

22、在建工程

项目列示

√适用 □不适用

单位：元币种：人民币

项目	期末余额	期初余额
在建工程	50,795,006.36	25,792,410.95
合计	50,795,006.36	25,792,410.95

其他说明：

无

在建工程

(1). 在建工程情况

√适用 □不适用

单位：元币种：人民币

项目	期末余额			期初余额		
	账面余额	减值准备	账面价值	账面余额	减值准备	账面价值
人才中心装修工程	9,673,106.27		9,673,106.27	7,469,048.12		7,469,048.12
待安装设备及其他零星项目	41,121,900.09		41,121,900.09	18,323,362.83		18,323,362.83
合计	50,795,006.36		50,795,006.36	25,792,410.95		25,792,410.95

(2). 重要在建工程项目本期变动情况

√适用 □不适用

单位：元币种：人民币

项目名称	预算数	期初余额	本期增加金额	其他增加[注]	本期转入固定资产金额	本期其他减少金额	期末余额	工程累计投入占预算比例(%)	工程进度	利息资本化累计金额	其中：本期利息资本化金额	本期利息资本化率(%)	资金来源
人才中心装修工程	12,000,000.00	7,469,048.12	2,204,058.15				9,673,106.27	80.61	80%				自有资金
待安装设备及其他零星项目		18,323,362.83	31,337,216.77	1,354,722.72	5,815,042.61	4,078,359.62	41,121,900.09						自有资金
合计	12,000,000.00	25,792,410.95	33,541,274.92	1,354,722.72	5,815,042.61	4,078,359.62	50,795,006.36	/	/			/	/

[注]在建工程其他增加系外币报表折算增加，其他减少系转入长期待摊费用和无形资产

(3). 本期计提在建工程减值准备情况

□适用 √不适用

其他说明

□适用 √不适用

工程物资

□适用 √不适用

23、生产性生物资产

(1). 采用成本计量模式的生产性生物资产

□适用 √不适用

(2). 采用公允价值计量模式的生产性生物资产

□适用 √不适用

其他说明

□适用 √不适用

24、油气资产

□适用 √不适用

25、使用权资产

√适用 □不适用

单位：元币种：人民币

项目	房屋及建筑物	通用设备	运输工具	其他设备	合计
一、账面原值					
1. 期初余额	162,229,690.51	605,923.90	10,103,948.06	2,050,323.72	174,989,886.19
2. 本期增加金额	6,315,423.09	37,075.90	6,243,599.99	91,872.03	12,687,971.01
1) 租入	975,429.24		5,524,738.20		6,500,167.44
2) 外币报表折算	5,339,993.85	37,075.90	718,861.79	91,872.03	6,187,803.57
3. 本期减少金额	402,275.25		2,004,200.55	1,131,339.91	3,537,815.71
1) 处置	402,275.25		2,004,200.55	1,131,339.91	3,537,815.71
4. 期末余额	168,142,838.35	642,999.80	14,343,347.50	1,010,855.84	184,140,041.49
二、累计折旧					
1. 期初余额	49,934,747.84	449,939.06	5,701,717.69	584,197.11	56,670,601.70
2. 本期增加金额	15,759,926.38	145,908.39	3,000,216.74	263,216.71	19,169,268.22
1) 计提	13,911,592.86	114,964.20	2,633,650.20	221,626.77	16,881,834.03
2) 外币报表折算	1,848,333.52	30,944.19	366,566.54	41,589.94	2,287,434.19
3. 本期减少金额	402,275.25	0.00	1,994,156.10	24,785.31	2,421,216.66
1) 处置	402,275.25		1,994,156.10	24,785.31	2,421,216.66
4. 期末余额	65,292,398.97	595,847.45	6,707,778.33	822,628.51	73,418,653.26
三、减值准备					
1. 期初余额					
2. 本期增加金额					
1) 计提					
3. 本期减少金额					
1) 处置					
4. 期末余额					
四、账面价值					
1. 期末账面价值	102,850,439.38	47,152.35	7,635,569.17	188,227.33	110,721,388.23

2. 期初账面价值	112,294,942.67	155,984.84	4,402,230.37	1,466,126.61	118,319,284.49
-----------	----------------	------------	--------------	--------------	----------------

其他说明：

无

26、无形资产

(1). 无形资产情况

适用 不适用

单位：元币种：人民币

项目	土地使用权	专利权	软件	软件及专利权等资产包	商标权	合计
一、账面原值						
1. 期初余额	81,216,403.09	95,947,207.87	93,594,060.39	19,860,000.00	55,062,700.00	345,680,371.35
2. 本期增加金额		12,270,440.64	6,859,837.87			19,130,278.51
1) 购置		8,708,805.90	3,008,015.37			11,716,821.27
2) 外币报表折算		3,561,634.74	3,851,822.50			7,413,457.24
3. 本期减少金额						
1) 处置						
4. 期末余额	81,216,403.09	108,217,648.51	100,453,898.26	19,860,000.00	55,062,700.00	364,810,649.86
二、累计摊销						
1. 期初余额	22,281,722.08	47,714,403.37	67,284,070.98	19,860,000.00		157,140,196.43
2. 本期增加金额	843,956.97	9,090,786.64	8,029,625.83		0	17,964,369.43
1) 计提	843,702.01	7,745,331.14	5,004,337.84			13,593,370.98
2) 外币报表折算	254.96	1,345,455.50	3,025,287.99			4,370,998.45
3. 本期减少金额						
1) 处置						
4. 期末余额	23,125,679.05	56,805,190.01	75,313,696.81	19,860,000.00		175,104,565.86
三、减值准备						
1. 期初余额						
2. 本期增加金额						
1) 计提						
3. 本期减少金额						
1) 处置						
4. 期末余额						
四、账面价值						
1. 期末账面价值	58,090,724.05	51,412,458.50	25,140,201.46		55,062,700.00	189,706,084.00
2. 期初账面价值	58,934,681.01	48,232,804.50	26,309,989.41		55,062,700.00	188,540,174.92

本期末通过公司内部研发形成的无形资产占无形资产余额的比例 0.00%

(2). 未办妥产权证书的土地使用权情况

适用 不适用

其他说明：

适用 不适用

根据坤元资产评估有限公司出具的《资产评估报告》（坤元评报（2020）237号），法国 SAVOYE 公司商标权评估作价 7,000,000.00 欧元，即人民币 55,062,700.00 元。由于法国 SAVOYE 公司及其子公司预期将在未来持续使用其持有的“SAVOYE”“A-SIS”“INTELIS”等商标，且该等商标延期成本低，可无限延期使用，因此该等商标权为使用寿命不确定的无形资产。在 2022

年年报时公司聘请坤元资产评估有限公司对无形资产中商标权进行减值测试，并出具《评估报告》（〔2023〕234号），经测试，上述商标权未发生减值。

27、开发支出

适用 不适用

28、商誉

(1). 商誉账面原值

适用 不适用

单位：元币种：人民币

被投资单位名称或形成商誉的事项	期初余额	本期增加	本期减少	期末余额
		企业合并形成的	处置	
中鼎集成公司	392,760,556.14			392,760,556.14
长兴麟诚公司	241,970,343.99			241,970,343.99
长兴迅科公司	10,842,462.17			10,842,462.17
合计	645,573,362.30			645,573,362.30

(2). 商誉减值准备

适用 不适用

单位：元币种：人民币

被投资单位名称或形成商誉的事项	期初余额	本期增加		本期减少		期末余额
		计提	其他增加	处置	其他减少	
长兴迅科公司	10,842,462.17					10,842,462.17
合计	10,842,462.17					10,842,462.17

(3). 商誉所在资产组或资产组组合的相关信息

适用 不适用

(4). 说明商誉减值测试过程、关键参数（例如预计未来现金流量现值时的预测期增长率、稳定期增长率、利润率、折现率、预测期等，如适用）及商誉减值损失的确认方法

适用 不适用

(5). 商誉减值测试的影响

适用 不适用

其他说明：

适用 不适用

29、长期待摊费用

适用 不适用

单位：元币种：人民币

项目	期初余额	本期增加金额	本期摊销金额	其他减少金额	期末余额
模具费	4,374,720.09	2,988,743.37	2,560,073.71		4,803,389.75
装修费	7,624,803.10	3,296,870.00	2,425,989.72		8,495,683.38
排污费	213,464.01	270,518.65	334,591.79		149,390.87
一期二期辅助工程	2,509,398.67	1,443,296.93	635,874.11		3,316,821.49
合计	14,722,385.87	7,999,428.95	5,956,529.33		16,765,285.49

其他说明：

其他减少系合并范围变动导致的减少。

30、递延所得税资产/递延所得税负债

(1)、未经抵销的递延所得税资产

√适用 □不适用

单位：元币种：人民币

项目	期末余额		期初余额	
	可抵扣暂时性差异	递延所得税资产	可抵扣暂时性差异	递延所得税资产
资产减值准备	233,572,963.95	36,420,166.83	202,636,680.49	31,351,955.11
内部交易未实现利润	16,174,315.59	2,426,147.37	12,384,776.24	1,857,716.47
政府补助	28,897,028.84	4,334,554.33	30,174,329.60	4,526,149.44
计提员工福利	57,596,899.92	18,783,197.82	57,717,051.20	16,510,768.85
可抵扣亏损	63,072,768.20	12,353,717.14	42,896,948.02	7,857,170.67
预提费用	2,162,801.56	540,700.39	2,717,508.84	679,377.21
其他	258,353.13	57,513.70	854,427.75	217,544.79
合计	401,735,131.19	74,915,997.58	349,381,722.14	63,000,682.54

(2)、未经抵销的递延所得税负债

√适用 □不适用

单位：元币种：人民币

项目	期末余额		期初余额	
	应纳税暂时性差异	递延所得税负债	应纳税暂时性差异	递延所得税负债
固定资产加速折旧	44,667,199.01	7,618,690.10	46,852,630.39	7,903,809.77
交易性金融工具公允价值变动	44,310,233.01	6,646,534.95	25,383,947.46	3,807,592.12
内部交易形成的递延所得税负债	9,539,703.74	3,046,955.96	26,147,331.61	5,434,143.19
合计	98,517,135.77	17,312,181.01	98,383,909.46	17,145,545.08

(3)、以抵销后净额列示的递延所得税资产或负债

□适用 √不适用

(4)、未确认递延所得税资产明细

√适用 □不适用

单位：元币种：人民币

项目	期末余额	期初余额
资产减值准备	39,288,457.02	37,407,875.81
可抵扣亏损	136,809,141.80	157,530,310.84
合计	176,097,598.82	194,938,186.65

(5)、未确认递延所得税资产的可抵扣亏损将于以下年度到期

√适用 □不适用

单位：元币种：人民币

年份	期末金额	期初金额	备注
2023 年		12,856,749.13	

2024 年	15,663,673.08	15,663,673.08	
2025 年	3,801,761.99	3,948,494.64	
2026 年	30,702,494.03	30,702,494.03	
2027 年	72,648,286.84	94,358,899.96	
2028 年	13,992,925.86		
合计	136,809,141.80	157,530,310.84	/

其他说明：

适用 不适用

31、其他非流动资产

适用 不适用

单位：元币种：人民币

项目	期末余额			期初余额		
	账面余额	减值准备	账面价值	账面余额	减值准备	账面价值
商业基金	1,271,438.91		1,271,438.91	1,271,438.91		1,271,438.91
合计	1,271,438.91		1,271,438.91	1,271,438.91		1,271,438.91

其他说明：

无

32、短期借款

(1). 短期借款分类

适用 不适用

单位：元币种：人民币

项目	期末余额	期初余额
信用借款	258,492,580.13	406,119,653.31
合计	258,492,580.13	406,119,653.31

短期借款分类的说明：

无

(2). 已逾期未偿还的短期借款情况

适用 不适用

其他说明：

适用 不适用

33、交易性金融负债

适用 不适用

单位：元币种：人民币

项目	期初余额	本期增加	本期减少	期末余额
交易性金融负债		4,192,893.00		4,192,893.00
其中：				
衍生金融负债		4,192,893.00		4,192,893.00
合计		4,192,893.00		4,192,893.00

其他说明：

无

34、衍生金融负债

适用 不适用

35、应付票据

√适用 □不适用

单位：元币种：人民币

种类	期末余额	期初余额
银行承兑汇票	822,966,856.60	833,949,878.23
合计	822,966,856.60	833,949,878.23

本期末已到期未支付的应付票据总额为 0 元。

36、应付账款**(1). 应付账款列示**

√适用 □不适用

单位：元币种：人民币

项目	期末余额	期初余额
应付货款	1,608,551,396.77	1,682,676,878.20
应付长期资产购置款	36,510,099.05	18,223,065.65
合计	1,645,061,495.82	1,700,899,943.85

(2). 账龄超过 1 年的重要应付账款

□适用 √不适用

其他说明：

□适用 √不适用

37、预收款项**(1). 预收账款项列示**

□适用 √不适用

(2). 账龄超过 1 年的重要预收款项

□适用 √不适用

其他说明：

□适用 √不适用

38、合同负债**(1). 合同负债情况**

√适用 □不适用

单位：元币种：人民币

项目	期末余额	期初余额
货款	2,532,164,749.45	2,630,842,789.55
销售返利	10,090,677.55	15,516,546.85
合计	2,542,255,427.00	2,646,359,336.40

(2). 报告期内账面价值发生重大变动的金额和原因

□适用 √不适用

其他说明：

□适用 √不适用

39、应付职工薪酬**(1). 应付职工薪酬列示**

√适用 □不适用

单位：元币种：人民币

项目	期初余额	本期增加	本期减少	期末余额
----	------	------	------	------

一、短期薪酬	182,550,538.56	509,792,894.93	522,577,375.81	169,766,057.67
二、离职后福利-设定提存计划	2,099,088.65	14,921,216.58	14,857,932.54	2,162,372.69
合计	184,649,627.21	524,714,111.50	537,435,308.35	171,928,430.36

(2). 短期薪酬列示

√适用 □不适用

单位：元币种：人民币

项目	期初余额	本期增加	本期减少	期末余额
一、工资、奖金、津贴和补贴	95,025,767.36	357,289,973.91	387,665,371.32	64,650,369.95
二、职工福利费	40,543,652.72	16,375,921.66	6,506,633.43	50,412,940.95
三、社会保险费	46,278,514.74	129,288,074.01	121,371,828.56	54,194,760.19
其中：医疗保险费	1,139,415.58	6,803,255.23	6,729,920.35	1,212,750.47
工伤保险费	168,068.43	1,071,120.15	1,058,069.10	181,119.48
生育保险费	2,093.02	228,607.66	228,625.36	2,075.32
其他	44,968,937.71	121,185,090.97	113,355,213.75	52,798,814.93
四、住房公积金	67,968.00	4,162,811.00	4,158,697.00	72,082.00
五、工会经费和职工教育经费	634,635.74	2,676,114.35	2,874,845.51	435,904.58
合计	182,550,538.56	509,792,894.93	522,577,375.81	169,766,057.67

(3). 设定提存计划列示

√适用 □不适用

单位：元币种：人民币

项目	期初余额	本期增加	本期减少	期末余额
1、基本养老保险	2,030,175.97	14,370,439.02	14,311,915.57	2,088,699.43
2、失业保险费	68,912.68	550,777.55	546,016.97	73,673.26
合计	2,099,088.65	14,921,216.58	14,857,932.54	2,162,372.69

其他说明：

□适用 √不适用

40、应交税费

√适用 □不适用

单位：元币种：人民币

项目	期末余额	期初余额
增值税	84,343,409.71	81,047,550.05
房产税	503,743.47	1,841,572.48
土地使用税	1,684,505.40	3,361,422.70
企业所得税	22,791,923.74	24,154,946.23
个人所得税	7,179,481.92	6,273,746.03
城市维护建设税	666,721.38	1,401,866.07
教育费附加	304,372.28	692,183.12
地方教育附加	202,914.88	461,455.41
印花税	476,289.31	603,188.89
残保金	100,843.27	100,843.27
其他	1,641,721.49	1,019,275.95
合计	119,895,926.85	120,958,050.20

其他说明：

无

41、其他应付款

项目列示

适用 不适用

单位：元币种：人民币

项目	期末余额	期初余额
其他应付款	38,937,226.24	34,263,161.08
合计	38,937,226.24	34,263,161.08

其他说明：

期末无账龄 1 年以上重要的其他应付款

应付利息

适用 不适用

应付股利

适用 不适用

其他应付款

(1). 按款项性质列示其他应付款

适用 不适用

单位：元币种：人民币

项目	期末余额	期初余额
押金保证金	7,973,206.73	6,473,237.66
拆借款	7,220,774.05	7,995,658.23
应付暂收款	23,743,245.46	19,794,265.19
合计	38,937,226.24	34,263,161.08

(2). 账龄超过 1 年的重要其他应付款

适用 不适用

其他说明：

适用 不适用

42、持有待售负债

适用 不适用

43、1 年内到期的非流动负债

适用 不适用

单位：元币种：人民币

项目	期末余额	期初余额
1 年内到期的租赁负债	30,718,584.51	34,728,513.02
合计	30,718,584.51	34,728,513.02

其他说明：

无

44、其他流动负债

适用 不适用

单位：元币种：人民币

项目	期末余额	期初余额
待转销项税额	35,691,472.73	36,816,819.70
合计	35,691,472.73	36,816,819.70

短期应付债券的增减变动：

适用 不适用

其他说明：

适用 不适用

45、长期借款

(1). 长期借款分类

适用 不适用

单位：元币种：人民币

项目	期末余额	期初余额
质押借款	40,173,210.00	38,302,164.00
抵押借款	478,784,309.42	330,326,333.33
信用借款	29,438,074.88	30,743,311.73
合计	548,395,594.30	399,371,809.06

长期借款分类的说明：

无

其他说明，包括利率区间：

适用 不适用

46、应付债券

(1). 应付债券

适用 不适用

(2). 应付债券的增减变动（不包括划分为金融负债的优先股、永续债等其他金融工具）

适用 不适用

(3). 可转换公司债券的转股条件、转股时间说明

适用 不适用

(4). 划分为金融负债的其他金融工具说明

期末发行在外的优先股、永续债等其他金融工具基本情况

适用 不适用

期末发行在外的优先股、永续债等金融工具变动情况表

适用 不适用

其他金融工具划分为金融负债的依据说明

适用 不适用

其他说明：

适用 不适用

47、租赁负债

适用 不适用

单位：元币种：人民币

项目	期末余额	期初余额
租赁付款额	79,049,770.85	82,965,106.11
减：未确认融资费用	1,449,336.39	1,514,725.07
合计	77,600,434.46	81,450,381.04

其他说明：

无

48、长期应付款

项目列示

□适用 √不适用

长期应付款

□适用 √不适用

专项应付款

□适用 √不适用

49、长期应付职工薪酬

√适用 □不适用

(1) 长期应付职工薪酬表

√适用 □不适用

单位：元币种：人民币

项目	期末余额	期初余额
一、离职后福利-设定受益计划净负债	34,335,210.69	32,557,717.08
合计	34,335,210.69	32,557,717.08

(2) 设定受益计划变动情况

设定受益计划义务现值：

√适用 □不适用

单位：元币种：人民币

项目	本期发生额	上期发生额
一、期初余额	32,557,717.08	42,209,802.71
二、计入当期损益的设定受益成本	2,787,683.09	3,862,167.93
1. 当期服务成本	1,800,609.50	3,296,227.25
2. 过去服务成本		
3. 结算利得（损失以“-”表示）		
4. 利息净额	987,073.59	565,940.68
三、计入其他综合收益的设定收益成本	-3,046,065.32	-14,473,634.94
1. 精算利得（损失以“-”表示）	-3,046,065.32	-14,473,634.94
四、其他变动	2,035,875.84	959,381.38
1. 结算时支付的对价		
2. 已支付的福利	-501,855.30	-165,168.53
3. 外币报表折算差异	2,537,731.14	1,124,549.91
五、期末余额	34,335,210.69	32,557,717.08

计划资产：

□适用 √不适用

设定受益计划净负债（净资产）

√适用 □不适用

单位：元币种：人民币

项目	本期发生额	上期发生额
一、期初余额	32,557,717.08	42,209,802.71
二、计入当期损益的设定受益成本	2,787,683.09	3,862,167.93
三、计入其他综合收益的设定收益成本	-3,046,065.32	-14,473,634.94
四、其他变动	2,035,875.84	959,381.38
五、期末余额	34,335,210.69	32,557,717.08

设定受益计划的内容及与之相关风险、对公司未来现金流量、时间和不确定性的影响说明：

适用 不适用

设定受益计划重大精算假设及敏感性分析结果说明

适用 不适用

持续计算的离职后福利是根据企业的实际经营情况，并考虑员工资历、员工的死亡率、员工的离职率及贴现率等相关因素后，计算得出的，主要假设如下：

项目		重大假设
退休年限	管理层及工程师	65 岁
	普通员工	64 岁
死亡率		根据法国国家统计和经济研究所 2016 年的统计数据
工资增长率		根据年龄进行统计
离职率		根据公司 2023 年离职率测算[注]
折现率		3.82%

[注]2023 年的离职率统计表如下：

年龄	管理层	普通员工
18-29 岁	8.12%	6.12%
30-39 岁	4.04%	3.04%
40-49 岁	1.95%	1.47%
50-65 岁	0.59%	0.44%

其他说明：

适用 不适用

50、预计负债

适用 不适用

单位：元币种：人民币

项目	期初余额	期末余额	形成原因
产品质量保证	33,845,966.43	30,870,552.36	根据预计产生的费用
延期交货及涉诉赔款	2,323,441.93	2,759,860.14	根据预计赔付金额
合同违约金	184,612.00	184,612.00	根据预计产生的费用
合计	36,354,020.36	33,815,024.50	/

其他说明，包括重要预计负债的相关重要假设、估计说明：

无

51、递延收益

递延收益情况

适用 不适用

单位：元币种人民币

项目	期初余额	本期增加	本期减少	期末余额	形成原因
政府补助[注]	69,623,549.20	5,815,153.77	2,843,465.43	72,595,237.54	政府专项补助
合计	69,623,549.20	5,815,153.77	2,843,465.43	72,595,237.54	/

[注]政府补助本期计入当期损益金额情况详见第十节财务报告七、合并财务报表项目注释

84、政府补助之说明

涉及政府补助的项目：

适用 不适用

其他说明：

适用 不适用

52、其他非流动负债

适用 不适用

53、股本

适用 不适用

单位：元币种：人民币

	期初余额	本次变动增减(+、-)					期末余额
		发行新股	送股	公积金转股	其他[注]	小计	
股份总数	267,184,734.00				-9,583,943.00	-9,583,943.00	257,600,791.00

其他说明：

[注]其他减少系：公司在 2019 年通过上海证券交易所系统以集中竞价交易的方式进行回购公司发行的人民币普通股（A 股）股票股份数量为 9,583,943 股于本期注销，减少股本 9,583,943 股。本公司已完成工商变更登记手续。

54、其他权益工具

(1) 期末发行在外的优先股、永续债等其他金融工具基本情况

适用 不适用

(2) 期末发行在外的优先股、永续债等金融工具变动情况表

适用 不适用

其他权益工具本期增减变动情况、变动原因说明，以及相关会计处理的依据：

适用 不适用

其他说明：

适用 不适用

55、资本公积

适用 不适用

单位：元币种：人民币

项目	期初余额	本期增加	本期减少	期末余额
资本溢价（股本溢价）	680,764,568.84		160,016,502.27	520,748,066.57
其他资本公积	5,373,928.68	1,515,810.19		6,889,738.87
合计	686,138,497.52	1,515,810.19	160,016,502.27	527,637,805.44

其他说明，包括本期增减变动情况、变动原因说明：

资本公积—股本溢价本期减少系公司在 2019 年通过上海证券交易所系统以集中竞价交易的方式进行回购公司发行的人民币普通股（A 股）股票股份数量为 9,583,943 股于本期注销，公司

回购时支付总金额为 169,600,445.27 元，注销时减少实收股本 9,583,943.00 元和资本公积 160,016,502.27 元。

资本公积--其他资本公积本期增加系子公司法国 SAVOYE 公司限制性股权及股份期权确认股份支付费用 1,515,810.19 元。

56、库存股

适用 不适用

单位：元币种：人民币

项目	期初余额	本期增加	本期减少	期末余额
二级市场回购股票	169,600,445.27		169,600,445.27	0.00
合计	169,600,445.27		169,600,445.27	0.00

其他说明，包括本期增减变动情况、变动原因说明：

公司在 2019 年通过上海证券交易所系统以集中竞价交易的方式进行回购公司发行的人民币普通股(A股)股票股份数量为9,583,943股于本期注销，公司回购时支付总金额为169,600,445.27元，注销时减少实收股本9,583,943.00元和资本公积160,016,502.27元。

57、其他综合收益

√适用 □不适用

单位：元币种：人民币

项目	期初余额	本期发生金额						期末余额
		本期所得税前发生额	减：前期计入其他综合收益当期转入损益	减：前期计入其他综合收益当期转入留存收益	减：所得税费用	税后归属于母公司	税后归属于少数股东	
一、不能重分类进损益的其他综合收益	9,049,808.26	3,046,065.32			695,927.12	2,350,138.20		11,399,946.46
其中：重新计量设定受益计划变动额	9,049,808.26	3,046,065.32			695,927.12	2,350,138.20		11,399,946.46
二、将重分类进损益的其他综合收益	-6,029,181.24	11,963,535.43				12,111,121.39	-147,585.96	6,081,940.15
外币财务报表折算差额	-6,029,181.24	11,963,535.43				12,111,121.39	-147,585.96	6,081,940.15
其他综合收益合计	3,020,627.02	15,009,600.75			695,927.12	14,461,259.59	-147,585.96	17,481,886.61

其他说明，包括对现金流量套期损益的有效部分转为被套期项目初始确认金额调整：

无

58、专项储备

√适用 □不适用

单位：元币种：人民币

项目	期初余额	本期增加	本期减少	期末余额
安全生产费		1,256,346.49	1,256,346.49	
合计		1,256,346.49	1,256,346.49	

其他说明，包括本期增减变动情况、变动原因说明：

无

59、盈余公积

√适用 □不适用

单位：元币种：人民币

项目	期初余额	本期增加	本期减少	期末余额
法定盈余公积	133,505,063.11			133,505,063.11
合计	133,505,063.11			133,505,063.11

盈余公积说明，包括本期增减变动情况、变动原因说明：

无

60、未分配利润

√适用 □不适用

单位：元币种：人民币

项目	本期	上年度
调整前上期末未分配利润	1,427,444,465.83	1,166,939,762.83
调整期初未分配利润合计数（调增+，调减-）		
调整后期初未分配利润	1,427,444,465.83	1,166,939,762.83
加：本期归属于母公司所有者的净利润	222,064,405.49	402,185,138.05
减：提取法定盈余公积		
提取任意盈余公积		
提取一般风险准备		
应付普通股股利	141,680,688.69	141,680,435.05
转作股本的普通股股利		
期末未分配利润	1,507,828,182.63	1,427,444,465.83

调整期初未分配利润明细：

- 1、由于《企业会计准则》及其相关新规定进行追溯调整，影响期初未分配利润 0 元。
- 2、由于会计政策变更，影响期初未分配利润 0 元。
- 3、由于重大会计差错更正，影响期初未分配利润 0 元。
- 4、由于同一控制导致的合并范围变更，影响期初未分配利润 0 元。
- 5、其他调整合计影响期初未分配利润 0 元。

61、营业收入和营业成本**(1). 营业收入和营业成本情况**

√适用 □不适用

单位：元币种：人民币

项目	本期发生额		上期发生额	
	收入	成本	收入	成本
主营业务	3,337,277,436.57	2,600,825,035.04	3,125,001,539.15	2,554,917,085.30
其他业务	13,648,645.88	1,445,328.41	14,521,911.25	1,425,547.50
合计	3,350,926,082.45	2,602,270,363.45	3,139,523,450.40	2,556,342,632.80

(2). 合同产生的收入的情况

√适用 □不适用

单位：元币种：人民币

合同分类	本期发生额	合计
按经营地区分类		
境外	1,980,244,956.55	1,980,244,956.55
境内	1,370,681,125.90	1,370,681,125.90
按商品转让的时间分类		
在某一时点确认收入	2,623,964,245.46	2,623,964,245.46
在某一时段内确认收入	726,961,836.99	726,961,836.99
合计	3,350,926,082.45	3,350,926,082.45

合同产生的收入说明：

无

(3). 履约义务的说明

□适用 √不适用

(4). 分摊至剩余履约义务的说明

□适用 √不适用

其他说明：

无

62、税金及附加

√适用 □不适用

单位：元币种：人民币

项目	本期发生额	上期发生额
城市维护建设税	4,132,038.14	2,108,841.31
教育费附加	2,083,213.31	1,000,602.15
房产税	1,344,196.74	1,317,037.78
土地使用税	1,692,177.47	1,692,094.20
印花税	1,243,813.86	672,950.01
地方教育费附加	1,388,326.37	842,504.99
其他	4,498,647.14	5,228,698.26
合计	16,382,413.03	12,862,728.70

其他说明：

无

63、销售费用

√适用 □不适用

单位：元币种：人民币

项目	本期发生额	上期发生额
职工薪酬	97,818,046.48	74,510,622.52
差旅费	10,080,652.20	5,544,060.25
广告及业务宣传费	21,425,080.08	15,989,194.55
展览费	5,753,680.12	8,710,242.93
售后服务费	7,018,589.91	3,534,076.22
保险费	1,826,218.73	1,877,389.14
其他	15,461,799.80	13,003,319.56

合计	159,384,067.32	123,168,905.17
----	----------------	----------------

其他说明：

无

64、管理费用

√适用 □不适用

单位：元币种：人民币

项目	本期发生额	上期发生额
职工薪酬	88,456,466.49	69,054,457.56
折旧及摊销	16,800,040.19	16,289,519.80
咨询费	11,462,572.43	10,057,248.61
办公费	4,094,628.82	2,945,234.58
业务招待费	13,744,788.33	10,113,219.05
差旅费	17,119,793.99	7,654,756.50
租金	5,078,516.08	4,025,473.84
股权激励费用	1,515,810.19	2,261,218.28
零星工程款	5,855,193.48	1,125,241.68
其他	17,861,870.55	13,770,950.51
合计	181,989,680.55	137,297,320.41

其他说明：

无

65、研发费用

√适用 □不适用

单位：元币种：人民币

项目	本期发生额	上期发生额
职工薪酬	52,401,684.14	46,673,506.10
研发材料	58,645,828.78	61,201,616.69
折旧费用	3,119,704.92	2,955,629.33
摊销费用	3,347,773.89	3,063,503.42
其他费用	6,403,941.78	3,978,017.31
合计	123,918,933.51	117,872,272.85

其他说明：

无

66、财务费用

√适用 □不适用

单位：元币种：人民币

项目	本期发生额	上期发生额
利息支出	18,554,830.79	17,346,423.85
减：利息收入	8,100,499.09	1,541,211.68
汇兑损失	134,077,657.11	38,670,153.30
减：汇兑收益	137,038,439.00	93,638,253.15
其他	5,512,439.97	2,747,745.44
合计	13,005,989.79	-36,415,142.24

其他说明：

无

67、其他收益

√适用 □不适用

单位：元币种：人民币

项目	本期发生额	上期发生额
与资产相关的政府补助	2,843,465.43	3,683,468.93
与收益相关的政府补助	12,962,710.94	13,253,014.04
代扣个人所得税手续费返还	219,445.81	39,301.74
合计	16,025,622.18	16,975,784.71

其他说明：

政府补助本期情况详见第十节财务报告七、合并财务报表项目注释 84、政府补助之说明

68、投资收益

适用 不适用

单位：元币种：人民币

项目	本期发生额	上期发生额
权益法核算的长期股权投资收益	-2,844.64	-11,096.85
处置金融工具的投资收益	8,973,988.88	4,046,332.91
其中：衍生金融工具取得的投资收益	8,973,988.88	4,046,332.91
理财产品取得的投资收益	1,793,635.75	1,475,257.84
应收款项融资贴现损失	-357,599.47	
合计	10,407,180.52	5,510,493.90

其他说明：

无

69、净敞口套期收益

适用 不适用

70、公允价值变动收益

适用 不适用

单位：元币种：人民币

产生公允价值变动收益的来源	本期发生额	上期发生额
交易性金融资产	13,029,092.55	-11,719,469.00
其中：衍生金融工具产生的公允价值变动收益	-17,901,391.36	-11,719,469.00
权益工具投资产生的公允价值变动收益	30,930,483.91	
合计	13,029,092.55	-11,719,469.00

其他说明：

无

71、信用减值损失

适用 不适用

单位：元币种：人民币

项目	本期发生额	上期发生额
应收账款坏账损失	-23,469,607.95	-21,447,756.16
其他应收款坏账损失	-626,069.07	-2,758,677.64
合计	-24,095,677.02	-24,206,433.80

其他说明：

无

72、资产减值损失

□适用 □不适用

单位：元币种：人民币

项目	本期发生额	上期发生额
一、合同资产减值损失	-1,603,477.49	5,432,809.53
二、存货跌价损失	-13,426,677.27	-78,881.00
合计	-15,030,154.76	5,353,928.53

73、资产处置收益

√适用 □不适用

单位：元币种：人民币

项目	本期发生额	上期发生额
固定资产处置收益	170,282.19	267,517.21
合计	170,282.19	267,517.21

其他说明：

□适用 √不适用

74、营业外收入

√适用 □不适用

单位：元币种：人民币

项目	本期发生额	上期发生额	计入当期非经常性损益的金额
无需支付款项	634,085.63	1,350,533.99	634,085.63
罚没收入	802,500.00		802,500.00
其他	441,259.71	111,070.66	441,259.71
合计	1,877,845.34	1,461,604.65	1,877,845.34

计入当期损益的政府补助

□适用 √不适用

其他说明：

□适用 √不适用

75、营业外支出

√适用 □不适用

单位：元币种：人民币

项目	本期发生额	上期发生额	计入当期非经常性损益的金额
对外捐赠	3,470,751.40	593,295.60	3,470,751.40
非流动资产毁损报废损失		16,768.04	
其他	269,351.27	555,380.29	269,351.27
合计	3,740,102.67	1,165,443.93	3,740,102.67

其他说明：

无

76、所得税费用**(1) 所得税费用表**

√适用 □不适用

单位：元币种：人民币

项目	本期发生额	上期发生额
----	-------	-------

当期所得税费用	43,381,982.60	34,038,985.24
递延所得税费用	-12,444,606.23	-5,902,777.23
合计	30,937,376.37	28,136,208.01

(2) 会计利润与所得税费用调整过程

√适用 □不适用

单位：元币种：人民币

项目	本期发生额
利润总额	252,618,723.13
按法定/适用税率计算的所得税费用	37,892,808.47
子公司适用不同税率的影响	1,976,659.13
调整以前期间所得税的影响	-107,277.27
非应税收入的影响	426.70
不可抵扣的成本、费用和损失的影响	3,970,620.14
使用前期未确认递延所得税资产的可抵扣亏损的影响	-3,626,423.26
本期未确认递延所得税资产的可抵扣暂时性差异或可抵扣亏损的影响	3,846,567.36
研发费用及固定资产加计扣除	-13,016,004.90
所得税费用	30,937,376.37

其他说明：

□适用 √不适用

77、其他综合收益

√适用 □不适用

其他综合收益的税后净额详见第十节财务报告七、合并财务报表项目注释 57、其他综合收益之说明。

78、现金流量表项目

(1). 收到的其他与经营活动有关的现金

√适用 □不适用

单位：元币种：人民币

项目	本期发生额	上期发生额
收到政府补助	18,997,310.52	13,253,014.04
利息收入	8,100,499.09	1,541,211.68
收回的经营性保证金	27,075,872.46	
涉诉冻结资金	8,856,763.42	
其他	1,877,845.34	55,042.86
合计	64,908,290.83	14,849,268.58

收到的其他与经营活动有关的现金说明：

无

(2). 支付的其他与经营活动有关的现金

√适用 □不适用

单位：元币种：人民币

项目	本期发生额	上期发生额
付现费用	183,083,829.72	176,854,726.83
涉诉冻结资金	2,296,509.62	
支付的保证金		25,853,811.66

合计	185,380,339.34	202,708,538.49
----	----------------	----------------

支付的其他与经营活动有关的现金说明：

无

(3). 收到的其他与投资活动有关的现金

适用 不适用

单位：元币种：人民币

项目	本期发生额	上期发生额
收回理财产品等投资款	419,410,378.44	922,630,726.53
合计	419,410,378.44	922,630,726.53

收到的其他与投资活动有关的现金说明：

无

(4). 支付的其他与投资活动有关的现金

适用 不适用

单位：元币种：人民币

项目	本期发生额	上期发生额
购买理财产品投资	420,680,000.00	742,000,000.00
支付股权交易个税款		113,540,900.00
合计	420,680,000.00	855,540,900.00

支付的其他与投资活动有关的现金说明：

无

(5). 收到的其他与筹资活动有关的现金

适用 不适用

(6). 支付的其他与筹资活动有关的现金

适用 不适用

单位：元币种：人民币

项目	本期发生额	上期发生额
支付租赁负债的本金和利息	17,371,137.25	22,147,194.34
合计	17,371,137.25	22,147,194.34

支付的其他与筹资活动有关的现金说明：

无

79. 现金流量表补充资料

(1) 现金流量表补充资料

适用 不适用

单位：元币种：人民币

补充资料	本期金额	上期金额
1. 将净利润调节为经营活动现金流量：		
净利润	221,681,346.76	192,736,506.97
加：资产减值准备	39,125,831.78	18,852,505.27
信用减值损失		
固定资产折旧、油气资产折耗、生产性生物资产折旧	36,386,692.41	33,808,185.42
使用权资产摊销	16,881,834.04	17,972,959.76
无形资产摊销	13,593,370.98	13,436,046.74
长期待摊费用摊销	5,956,529.33	4,371,740.80

处置固定资产、无形资产和其他长期资产的损失（收益以“-”号填列）	-170,282.19	-267,517.21
固定资产报废损失（收益以“-”号填列）		16,768.04
公允价值变动损失（收益以“-”号填列）	-13,029,092.55	11,719,469.00
财务费用（收益以“-”号填列）	592,457.34	17,346,423.85
投资损失（收益以“-”号填列）	-10,049,581.05	-5,510,493.90
递延所得税资产减少（增加以“-”号填列）	-12,611,242.16	-3,549,292.82
递延所得税负债增加（减少以“-”号填列）	166,635.93	-2,342,160.29
存货的减少（增加以“-”号填列）	-109,568,233.08	-591,712,968.85
经营性应收项目的减少（增加以“-”号填列）	-136,818,029.49	-236,496,622.76
经营性应付项目的增加（减少以“-”号填列）	-181,385,607.01	543,212,452.60
其他	3,865,948.39	2,261,218.28
经营活动产生的现金流量净额	-125,381,420.57	15,855,220.90
2. 不涉及现金收支的重大投资和筹资活动：		
债务转为资本		
一年内到期的可转换公司债券		
融资租入固定资产		
3. 现金及现金等价物净变动情况：		
现金的期末余额	764,142,812.23	918,783,943.19
减：现金的期初余额	1,095,911,216.75	817,530,290.62
加：现金等价物的期末余额		
减：现金等价物的期初余额		
现金及现金等价物净增加额	-331,768,404.52	101,253,652.57

(2) 本期支付的取得子公司的现金净额

□适用 √不适用

(3) 本期收到的处置子公司的现金净额

□适用 √不适用

(4) 现金和现金等价物的构成

√适用 □不适用

单位：元币种：人民币

项目	期末余额	期初余额
一、现金	764,142,812.23	1,095,911,216.75
其中：库存现金	1,622,023.06	662,222.55
可随时用于支付的银行存款	762,520,789.16	1,093,909,421.25
可随时用于支付的其他货币资金		1,339,572.95
三、期末现金及现金等价物余额	764,142,812.23	1,095,911,216.75

其他说明：

适用 不适用

80、所有者权益变动表项目注释

说明对上年期末余额进行调整的“其他”项目名称及调整金额等事项：

适用 不适用

81、所有权或使用权受到限制的资产

适用 不适用

单位：元币种：人民币

项目	期末账面价值	受限原因
货币资金	153,873,723.71	票据保证金、保函保证金、期货保证金、涉诉冻结存款
应收款项融资	251,101,434.15	用于开立银行承兑汇票
固定资产	176,876,741.50	用于抵押借款
无形资产	50,243,691.21	用于质押借款
合计	632,095,590.57	/

其他说明：

无

82、外币货币性项目

(1). 外币货币性项目

适用 不适用

单位：元

项目	期末外币余额	折算汇率	期末折算人民币余额
货币资金	-	-	
其中：美元	36,874,970.39	7.2258	266,451,161.02
欧元	13,922,143.43	7.8771	109,666,115.99
泰铢	1,848,661.04	0.2034	376,080.45
越南盾	91,590,989,382.00	0.0003	27,712,856.09
马币	9,976,318.72	1.5513	15,475,078.29
卢布	122,643,570.15	0.0834	10,224,131.56
新币	10,000.00	5.3442	53,442.00
应收账款	-	-	
其中：美元	52,149,050.55	7.2258	376,818,609.46
欧元	21,708,262.00	7.8771	170,998,150.60
泰铢	1,036,770.37	0.2034	210,914.31
马币	202,406.42	1.5513	313,969.04
卢布	808,240,166.03	0.0834	67,378,614.15
越南盾	39,872,359,679.00	0.0003	12,064,254.06
合同资产			
其中：欧元	22,147,974.91	7.8771	174,461,813.16
其他应收款			
其中：美元	47,800.00	7.2258	345,393.24
欧元	5,090,854.44	7.8771	40,101,169.51
马币	1,281,968.68	1.5513	1,988,565.75
卢布	21,547,683.89	0.0834	1,796,313.94
越南盾	2,913,484,329.00	0.0003	881,538.37
短期借款			
其中：欧元	2,630,836.76	7.8771	20,723,364.24

应付账款			
其中：美元	3,805,455.41	7.2258	27,497,459.70
欧元	19,529,059.04	7.8771	153,832,350.96
马币	2,683,717.18	1.5513	4,162,931.70
卢布	1,905,715.20	0.0834	158,869.18
越南盾	13,596,003,393.00	0.0003	4,113,768.05
长期借款	-	-	
其中：欧元	8,837,171.66	7.8771	69,611,284.88
其他应付款			
其中：美元	1,682,624.46	7.2258	12,158,307.82
欧元	688,448.68	7.8771	5,422,979.10
马币	4,349,216.68	1.5513	6,746,423.26
卢布	58,524,872.30	0.0834	4,878,902.28
越南盾	868,526,221.00	0.0003	262,791.59

其他说明：

无

(2). 境外经营实体说明，包括对于重要的境外经营实体，应披露其境外主要经营地、记账本位币及选择依据，记账本位币发生变化的还应披露原因

√适用 □不适用

子公司名称	注册地	经营地	记账本位币	记账本位币选择依据	资产负债表折算汇率	利润表折算汇率	现金流量表折算汇率	所有者权益表折算汇率
诺力欧洲公司	德国雷根斯堡	德国雷根斯堡	欧元	日常活动收支、计价和结算的货币	7.8771	7.6500	7.6500	8.672
诺力北美公司	美国芝加哥	美国芝加哥	美元	日常活动收支、计价和结算的货币	7.2258	7.0952	7.0952	6.5618
诺力俄罗斯公司	俄罗斯圣彼得堡	俄罗斯圣彼得堡	卢布	日常活动收支、计价和结算的货币	0.0834	0.0888	0.0888	0.1199
诺力新加坡公司	新加坡	新加坡	美元	日常活动收支、计价和结算的货币	7.2258	7.0952	7.0952	6.5909
Noblelift Asia Pacific Trading Pte Ltd. [注 1]	新加坡	新加坡	美元	日常活动收支、计价和结算的货币	7.2258	7.0952	7.0952	6.4997
Noblelift Thailand Co., Ltd. [注 2]	泰国曼谷	泰国曼谷	泰铢	日常活动收支、计价和结算的货币	0.2034	0.2024	0.2024	0.2025
Tairui Industry Company Limited [注 3]	越南隆安	越南隆安	越南盾	日常活动收支、计价和结算的货币	0.0003	0.0003	0.0003	0.0003
法国 SAVOYE 公司	法国第戎	法国第戎	欧元	日常活动收支、计价和结算的货币	7.8771	7.6500	7.6500	7.9008

Noblelift Malaysia Sdn. BHD[注 4]	马来西亚吉隆坡	马来西亚巴生	马来西亚令吉	日常活动收支、计价和结算的货币	1.5513	1.5643	1.5643	1.934
Noblelift South East Asia Sdn Bhd[注 5]	马来西亚吉隆坡	马来西亚吉隆坡	马来西亚令吉	日常活动收支、计价和结算的货币	1.5513	1.5643	1.5643	1.5416

[注 1] 诺力新加坡公司之全资子公司，以下简称诺力亚太公司

[注 2] 诺力亚太公司之全资子公司，以下简称诺力泰国公司

[注 3] 诺力新加坡公司之全资子公司

[注 4] 诺力新加坡公司之控股子公司，以下简称诺力马来西亚公司

[注 5] 诺力新加坡公司之控股子公司，以下简称马来西亚销售公司

83、套期

适用 不适用

84、政府补助

(1). 政府补助基本情况

适用 不适用

单位：元 币种：人民币

种类	金额	列报项目	计入当期损益的金额
长兴永信建设基建补贴	9,593,593.75	其他收益	325,000.00
长兴永信建设开发补助款	2,368,983.00	其他收益	80,253.50
长兴县财政局技术改造专项 2018 年中央预算内投资项目	24,739,990.14	其他收益	825,474.48
长兴永信建设诺力募投项目政策支持专项补助	3,689,843.82	其他收益	124,999.86
长兴永信建设诺力募投项目政策支持专项补助	1,984,000.00	其他收益	62,000.00
长兴县财政局重大智能制造财政补助	5,903,750.00	其他收益	200,000.00
长兴经济技术开发区设备投入补助款	1,149,350.52	其他收益	51,948.22
长兴县财政局关于拨付 2019 年度大工业政策三十六条财政专项奖励资金	1,488,120.83	其他收益	107,575.00
2019 年省科技发展专项资金、重点实验室	443,666.67	其他收益	121,000.00
10 万台新能源轻量型智能工业车辆项目	2,681,375.00	其他收益	169,350.00
年产 1000 台移动搬运机器人 (AGV) 自动化生产线技术改造项目	3,266,666.67	其他收益	200,000.00
2022 年度省生产方式转型示范项目 (数字化、高端化)	2,231,428.58	其他收益	254,571.42
2023 年度省工业和信息化发展专项资金	5,000,000.00	其他收益	
法国经济振兴补助-用于建设房产项目	3,210,000.00	其他收益	
2020 年度第二批省级工业和信息产业转型升级专项资金	271,686.29	其他收益	18,320.06

物联网产业投资资助项目	257,628.47	其他收益	22,972.89
动力锂电池生产智能化物流成套系统研发及产业化项目	3,500,000.00	其他收益	280,000.00
小 计	71,780,083.74		2,843,465.43

(2) 与收益相关，且用于补偿公司以后期间的相关成本费用或损失的政府补助

项目	期初递延收益	本期新增补助	本期结转	期末递延收益	本期结转列报项目
增值税退税	1,625,283.50		1,625,283.50		其他收益
小 计	1,625,283.50		1,625,283.50		

(3) 与收益相关，且用于补偿公司已发生的相关成本费用或损失的政府补助

项 目	金额	列报项目	说明
浙财科教【2022】52号-领雁计划-竞争性分配项目-复杂场景下移动机器人集群调度研发及应用	2,472,000.00	其他收益	浙财科教【2022】52号
数字贸易高质量发展计划	1,200,000.00	其他收益	浙商务发(2023)36号
2022年市“金牛”企业奖励项目	800,000.00	其他收益	长财企(2023)167号
长兴县人才资源开发服务中心财政授权支付专户，23年第一批博士后工作站资助经费	790,000.00	其他收益	
2022年县大工业政策财政专项资金	662,964.00	其他收益	长财企(2023)174号
2022年国家级其他数字经济领域荣誉申报	600,000.00	其他收益	长财企(2023)167号
2022年数字化改造示范项目	516,000.00	其他收益	长财企(2023)167号
2022年度省级研发机构认定奖励	506,600.00	其他收益	
2023年度省工业和信息化发展专项资金)	500,000.00	其他收益	长经信发【2023】3号
2022年度长兴县电子商务专项资金拨付	402,400.00	其他收益	长商联【2023】6号
2021年度惠山区企业技术研发补助经费 & 无锡市惠山区科技局	300,000.00	其他收益	惠科发【2022】32号
制造业突出贡献企业(10个) & 惠山区洛社镇人民政府	300,000.00	其他收益	高新区(洛社镇)2022年企业转型发展大会表彰
长兴县经济和信息化局财政授权支付专户，2022年国家级工业互联网+项目	300,000.00	其他收益	长财企(2023)167号
其他	2,206,909.25		
合计	11,556,873.25		

本期计入当期损益的政府补助金额为 16,025,622.18 元。

(2). 政府补助退回情况

适用 不适用

其他说明

无

85、其他

适用 不适用

八、合并范围的变更

1、非同一控制下企业合并

适用 不适用

2、同一控制下企业合并

适用 不适用

3、反向购买

适用 不适用

4、处置子公司

是否存在单次处置对子公司投资即丧失控制权的情形

适用 不适用

其他说明：

适用 不适用

5、其他原因的合并范围变动

说明其他原因导致的合并范围变动（如，新设子公司、清算子公司等）及其相关情况：

适用 不适用

6、其他

适用 不适用

九、其他主体中的权益

1、在子公司中的权益

(1). 企业集团的构成

适用 不适用

子公司名称	主要经营地	注册地	业务性质	持股比例(%)		取得方式
				直接	间接	
浙江诺力车库设备制造有限公司	湖州	湖州	制造业	51.496		非同一控制下合并
杭州诺力智能机器人有限公司	杭州	杭州	制造业		51.496	非同一控制下合并
诺力销售有限公司	湖州	湖州	批发零售	100.00		设立
Noblelift Europe GmbH	德国雷根斯堡	德国雷根斯堡	批发零售	100.00		设立
Noblelift Malaysia SDN.BHD	马来西亚吉隆坡	马来西亚吉隆坡	批发零售	90.00		设立
Noblelift North America Corp.	美国芝加哥	美国芝加哥	批发零售	100.00		设立
上海诺力智能科技有限公司	上海	上海	制造业	90.00		设立
上海兴诺投资管理有限公司	上海	上海	投资管理	100.00		设立
Noblelift Rus LLC	俄罗斯圣彼得堡	俄罗斯圣彼得堡	批发零售	100.00		设立
Noblelift Holding Singapore PteLtd.	新加坡	新加坡	投资管理	100.00		设立
Noblelift Asia Pacific Trading PteLtd.	新加坡	新加坡	投资管理		100.00	设立
Noblelift Thailand Co.,Ltd.	泰国曼谷	泰国曼谷	制造业		99.99	设立
Tairui Industry Company Limited	越南隆安	越南隆安	制造业		100.00	设立
无锡中鼎集成技术有限公司	无锡	无锡	制造业	100.00		非同一控制下合并
速跃智能装备（无锡）有限公司	无锡	无锡	制造业		100.00	非同一控制下合并
无锡中诺软件有限公司	无锡	无锡	软件开发		100.00	设立
长兴永恒机械有限公司	湖州	湖州	制造业	70.00		设立
浙江诺力物流科技有限公司	杭州	杭州	制造业	100.00		设立
长兴麟诚企业管理咨询有限公司	湖州	湖州	投资管理	100.00		设立
SAVOYE. S. A	法国第戎	法国第戎	制造业		100.00	非同一控制下合并
SAVOYE. S. A. S. U					100.00	非同一控制下合并
CLOSE TO ME					100.00	非同一控制下合并
SAVOYE NORTH AMERICAN	美国	美国			100.00	非同一控制下合并
SAVOYE BV					100.00	非同一控制下合并
SAVOYE Morroco	墨西哥	墨西哥			100.00	非同一控制下合并
SAVOYE Russia	俄罗斯	俄罗斯			100.00	非同一控制下合并
SAVOYE Ltd					100.00	非同一控制下合并
SAVOYE Gbmh					100.00	非同一控制下合并

SAVOYE Real Estate					100.00	非同一控制下合并
SAVOYE Srl					100.00	非同一控制下合并
Savoie Warehousing Management (Dubai)	迪拜	迪拜			49.00	设立
Savoie Equipment Trading (Dubai)	迪拜	迪拜			49.00	设立
SAVOYE SEA PTE. LTD	新加坡	新加坡			100.00	设立
上海萨沃伊智能物流科技有限公司	上海	上海	制造业		100.00	非同一控制下合并
长兴迅科科技有限公司	湖州	湖州	制造业	78.99		非同一控制下合并
苏州迅益科系统科技有限公司	苏州	苏州	制造业		78.99	非同一控制下合并
苏州迅达智通信息科技有限公司	苏州	苏州	软件开发		78.99	非同一控制下合并
诺力租赁服务有限公司	湖州	湖州	批发零售	100.00		设立
诺力物资贸易有限公司	湖州	湖州	批发	100.00		设立
浙江宏智物流装备有限公司	湖州	湖州	制造业	60.00		设立
桐庐诺力叉车销售有限公司	桐庐	桐庐	批发零售		100.00	设立
Noblelift South East Asia SdnBhd	马来西亚吉隆坡	马来西亚吉隆坡	批发零售		95.00	设立
无锡力鼎技术服务有限公司	无锡	无锡	软件开发		100.00	设立
CLOSE TO ME SPAIN					100.00	设立
Noblelift Europe SAS	法国	法国	批发零售	100.00		设立

在子公司的持股比例不同于表决权比例的说明：

无

持有半数或以下表决权但仍控制被投资单位、以及持有半数以上表决权但不控制被投资单位的依据：

无

对于纳入合并范围的重要的结构化主体，控制的依据：

无

确定公司是代理人还是委托人的依据：

无

其他说明：

无

(2). 重要的非全资子公司

√适用 □不适用

单位：元 币种：人民币

子公司名称	少数股东持股比例 (%)	本期归属于少数股东的损益	本期向少数股东宣告分派的股利	期末少数股东权益余额
诺力马来西亚公司	10.00	244,621.19	2,327,024.51	6,926,987.46

子公司少数股东的持股比例不同于表决权比例的说明：

□适用 √不适用

其他说明：

□适用 √不适用

(3). 重要非全资子公司的主要财务信息

√适用 □不适用

单位：元 币种：人民币

	期末余额	期初余额
--	------	------

子公司名称	流动资产	非流动资产	资产合计	流动负债	非流动负债	负债合计	流动资产	非流动资产	资产合计	流动负债	非流动负债	负债合计
诺力马来西亚公司	16,406.06	1,174.64	17,580.70	10,392.74	260.97	10,653.71	17,457.68	1,359.50	18,817.18	9,275.33	375.73	9,651.06

子公司名称	本期发生额				上期发生额			
	营业收入	净利润	综合收益总额	经营活动现金流量	营业收入	净利润	综合收益总额	经营活动现金流量
诺力马来西亚公司	8,757.92	244.62	244.62	-1,357.38	14,758.02	925.22	925.22	1,030.95

其他说明：

无

(4). 使用企业集团资产和清偿企业集团债务的重大限制：

适用 不适用

(5). 向纳入合并财务报表范围的结构化主体提供的财务支持或其他支持：

适用 不适用

其他说明：

适用 不适用

2、在子公司的所有者权益份额发生变化且仍控制子公司的交易

适用 不适用

3、在合营企业或联营企业中的权益

适用 不适用

(1). 重要的合营企业或联营企业

适用 不适用

(2). 重要合营企业的主要财务信息

适用 不适用

(3). 重要联营企业的主要财务信息

适用 不适用

(4). 不重要的合营企业和联营企业的汇总财务信息

适用 不适用

单位：元币种：人民币

	期末余额/本期发生额	期初余额/上期发生额
联营企业：		
投资账面价值合计	11,093,084.63	11,095,929.27

下列各项按持股比例计算的合计数		
—净利润	-14,587.89	-49,850,772.09
—其他综合收益		
—综合收益总额	-14,587.89	-49,850,772.09

其他说明

无

(5). 合营企业或联营企业向本公司转移资金的能力存在重大限制的说明

适用 不适用

(6). 合营企业或联营企业发生的超额亏损

适用 不适用

(7). 与合营企业投资相关的未确认承诺

适用 不适用

(8). 与合营企业或联营企业投资相关的或有负债

适用 不适用

4、重要的共同经营

适用 不适用

5、在未纳入合并财务报表范围的结构化主体中的权益

未纳入合并财务报表范围的结构化主体的相关说明：

适用 不适用

6、其他

适用 不适用

十、与金融工具相关的风险

适用 不适用

本公司从事风险管理的目标是在风险和收益之间取得平衡，将风险对本公司经营业绩的负面影响降至最低水平，使股东和其他权益投资者的利益最大化。基于该风险管理目标，本公司风险管理的基本策略是确认和分析本公司面临的各种风险，建立适当的风险承受底线和进行风险管理，并及时可靠地对各种风险进行监督，将风险控制在限定的范围内。

本公司在日常活动中面临各种与金融工具相关的风险，主要包括信用风险、流动性风险及市场风险。管理层已审议并批准管理这些风险的政策，概括如下。

(一)信用风险

信用风险，是指金融工具的一方不能履行义务，造成另一方发生财务损失的风险。

1. 信用风险管理实务

(1) 信用风险的评价方法

公司在每个资产负债表日评估相关金融工具的信用风险自初始确认后是否已显著增加。在确定信用风险自初始确认后是否显著增加时，公司考虑在无须付出不必要的额外成本或努力即可获得合理且有依据的信息，包括基于历史数据的定性和定量分析、外部信用风险评级以及前瞻性信息。公司以单项金融工具或者具有相似信用风险特征的金融工具组合为基础，通过比较金融工具在资产负债表日发生违约的风险与在初始确认日发生违约的风险，以确定金融工具预计存续期内发生违约风险的变化情况。

当触发以下一个或多个定量、定性标准时，公司认为金融工具的信用风险已发生显著增加：

- 1) 定量标准主要为资产负债表日剩余存续期违约概率较初始确认时上升超过一定比例；
- 2) 定性标准主要为债务人经营或财务情况出现重大不利变化、现存的或预期的技术、市场、经济或法律环境变化并将对债务人对公司的还款能力产生重大不利影响等。

(2) 违约和已发生信用减值资产的定义

当金融工具符合以下一项或多项条件时，公司将该金融资产界定为已发生违约，其标准与已发生信用减值的定义一致：

- 1) 债务人发生重大财务困难；
- 2) 债务人违反合同中对债务人的约束条款；
- 3) 债务人很可能破产或进行其他财务重组；
- 4) 债权人出于与债务人财务困难有关的经济或合同考虑，给予债务人在任何其他情况下都不会做出的让步。

2. 预期信用损失的计量

预期信用损失计量的关键参数包括违约概率、违约损失率和违约风险敞口。公司考虑历史统计数据（如交易对手评级、担保方式及抵质押物类别、还款方式等）的定量分析及前瞻性信息，建立违约概率、违约损失率及违约风险敞口模型。

3. 金融工具损失准备期初余额与期末余额调节表详见本报告“第十节财务报告七、合并财务报表项目注释 5、应收账款 8、其他应收款 10、合同资产”之说明。

4. 信用风险敞口及信用风险集中度

本公司的信用风险主要来自货币资金和应收款项。为控制上述相关风险，本公司分别采取了以下措施。

(1) 货币资金

本公司将银行存款和其他货币资金存放于信用评级较高的金融机构，故其信用风险较低。

(2) 应收款项

本公司持续对采用信用方式交易的客户进行信用评估。根据信用评估结果，本公司选择与经认可的且信用良好的客户进行交易，并对其应收款项余额进行监控，以确保本公司不会面临重大坏账风险。

由于本公司的应收账款风险点分布于多个合作方和多个客户，截至 2023 年 6 月 30 日，本公司应收账款的 13.25%（2022 年 12 月 31 日：23.58%）源于余额前五名客户。

本公司所承受的最大信用风险敞口为资产负债表中每项金融资产的账面价值。

(二) 流动性风险

流动性风险，是指本公司在履行以交付现金或其他金融资产的方式结算的义务时发生资金短缺的风险。流动性风险可能源于无法尽快以公允价值售出金融资产；或者源于对方无法偿还其合同债务；或者源于提前到期的债务；或者源于无法产生预期的现金流量。

为控制该项风险，本公司综合运用票据结算、银行借款等多种融资手段，并采取长、短期融资方式适当结合，优化融资结构的方法，保持融资持续性与灵活性之间的平衡。本公司已从多家商业银行取得银行授信额度以满足营运资金需求和资本开支。

金融负债按剩余到期日分类

项目	期末数				
	账面价值	未折现合同金额	1 年以内	1-3 年	3 年以上
银行借款	806,340,111.32	819,054,030.37	586,974,604.22	181,403,645.90	50,675,780.25
应付票据	4,192,893.00	4,192,893.00	4,192,893.00		
应付账款	822,966,856.60	822,966,856.60	822,966,856.60		
其他应付款	1,645,061,495.82	1,645,061,495.82	1,645,061,495.82		
租赁负债	38,937,226.24	38,937,226.24	38,937,226.24		
小计	3,317,498,582.98	3,330,212,502.03	3,098,133,075.88	181,403,645.90	50,675,780.25

(续上表)

项目	上年年末数				
	账面价值	未折现合同金额	1 年以内	1-3 年	3 年以上
银行借款	805,491,462.37	822,772,216.48	417,326,308.07	352,094,981.28	53,350,927.13
应付票据	833,949,878.23	833,949,878.23	833,949,878.23		
应付账款	1,700,899,943.85	1,700,899,943.85	1,700,899,943.85		
其他应付款	34,263,161.08	34,263,161.08	34,263,161.08		
租赁负债	116,178,894.06	118,125,895.99	35,160,789.88	80,073,492.08	2,891,614.03
小计	3,490,783,339.59	3,510,011,095.63	3,021,600,081.11	432,168,473.36	56,242,541.16

(三) 市场风险

市场风险，是指金融工具的公允价值或未来现金流量因市场价格变动而发生波动的风险。市场风险主要包括利率风险和外汇风险。

1. 利率风险

利率风险，是指金融工具的公允价值或未来现金流量因市场利率变动而发生波动的风险。固定利率的带息金融工具使本公司面临公允价值利率风险，浮动利率的带息金融工具使本公司面临现金流量利率风险。本公司根据市场环境来决定固定利率与浮动利率金融工具的比例，并通过定期审阅与监控维持适当的金融工具组合。本公司面临的现金流量利率风险主要与本公司以浮动利率计息的银行借款有关。

截至2023年6月30日，本公司以浮动利率计息的银行借款人民币18,873,208.64元（2022年12月31日：人民币19,614,789.75元），在其他变量不变的假设下，假定利率变动50个基准点，不会对本公司的利润总额和股东权益产生重大的影响。

2. 外汇风险

外汇风险，是指金融工具的公允价值或未来现金流量因外汇汇率变动而发生波动的风险。本公司面临的汇率变动的风险主要与本公司外币货币性资产和负债有关。对于外币资产和负债，如果出现短期的失衡情况，本公司会在必要时按市场汇率买卖外币，以确保将净风险敞口维持在可接受的水平。

本公司期末外币货币性资产和负债情况详见本报告“第十节财务报告七、合并财务报表项目注释 81、所有权或使用权受到限制的资产之说明”。

十一、公允价值的披露

1、以公允价值计量的资产和负债的期末公允价值

√适用 □不适用

单位：元币种：人民币

项目	期末公允价值			
	第一层次公允价值计量	第二层次公允价值计量	第三层次公允价值计量	合计
一、持续的公允价值计量				
（一）交易性金融资产			306,553,709.96	306,553,709.96
1. 以公允价值计量且变动计入当期损益的金融资产			306,553,709.96	306,553,709.96
（1）权益工具投资			283,603,709.96	283,603,709.96
（3）短期理财			22,950,000.00	22,950,000.00
（二）应收款项融资			345,238,240.52	345,238,240.52
持续以公允价值计量的资产总额			651,791,950.48	651,791,950.48
（六）交易性金融负债				
1. 以公允价值计量且变动计入当期损益的金融负债		4,192,893.00		4,192,893.00
其中：发行的交易性债券				
衍生金融负债		4,192,893.00		4,192,893.00
持续以公允价值计量的负债总额		4,192,893.00		4,192,893.00

2、持续和非持续第一层次公允价值计量项目市价的确定依据

□适用 √不适用

3、持续和非持续第二层次公允价值计量项目，采用的估值技术和重要参数的定性及定量信息

√适用 □不适用

对于远期结售汇及期货形成的衍生金融工具，公司根据远期汇率等可观察输入值，采用估值技术确定其公允价值。

4、持续和非持续第三层次公允价值计量项目，采用的估值技术和重要参数的定性及定量信息

√适用 □不适用

1. 对于权益工具投资，本公司参照相关被投资单位近期外部融资的估值，采用特定估值技术确定其公允价值。
2. 对于持有的应收票据，本公司以票面金额为基础，采用特定估值技术确定其公允价值。
3. 对于短期理财产品，本公司采用特定估值技术确定其公允价值。

5、持续的第三层次公允价值计量项目，期初与期末账面价值间的调节信息及不可观察参数敏感性分析

适用 不适用

6、持续的公允价值计量项目，本期内发生各层级之间转换的，转换的原因及确定转换时点的政策

适用 不适用

7、本期内发生的估值技术变更及变更原因

适用 不适用

8、不以公允价值计量的金融资产和金融负债的公允价值情况

适用 不适用

9、其他

适用 不适用

十二、关联方及关联交易

1、本企业的母公司情况

适用 不适用

2、本企业的子公司情况

本企业子公司的情况详见附注

适用 不适用

3、本企业合营和联营企业情况

本企业重要的合营或联营企业详见附注

适用 不适用

本期与本公司发生关联方交易，或前期与本公司发生关联方交易形成余额的其他合营或联营企业情况如下

适用 不适用

4、其他关联方情况

适用 不适用

其他关联方名称	其他关联方与本企业关系
长兴诺力电源有限公司	实际控制人控制的公司
山东诺力新能源科技有限公司	实际控制人控制的公司
浙江新诺力电源科技有限公司	实际控制人控制的公司

其他说明

无

5、关联交易情况

(1). 购销商品、提供和接受劳务的关联交易

采购商品/接受劳务情况表

适用 不适用

单位：元币种：人民币

关联方	关联交易内容	本期发生额	获批的交易额度（如适用）	是否超过交易额度（如适用）	上期发生额

长兴诺力电源有限公司	材料采购	160,707.96			212,389.42
浙江新诺力电源科技有限公司	材料采购	7,754,407.19			8,083,594.66

出售商品/提供劳务情况表

适用 不适用

单位：元币种：人民币

关联方	关联交易内容	本期发生额	上期发生额
长兴诺力电源有限公司	仓储搬运车辆	76,851.33	239,507.08
浙江新诺力电源科技有限公司	仓储搬运车辆		179,339.39
山东诺力新能源科技有限公司	仓储搬运车辆	978.76	417,176.11

购销商品、提供和接受劳务的关联交易说明

适用 不适用

(2). 关联受托管理/承包及委托管理/出包情况

本公司受托管理/承包情况表：

适用 不适用

关联托管/承包情况说明

适用 不适用

本公司委托管理/出包情况表：

适用 不适用

关联管理/出包情况说明

适用 不适用

(3). 关联租赁情况

本公司作为出租方：

适用 不适用

本公司作为承租方：

适用 不适用

单位：元 币种：人民币

出租方名称	租赁资产种类	简化处理的短期租赁和低价价值资产租赁的租金费用（如适用）		未纳入租赁负债计量的可变租赁付款额（如适用）		支付的租金		承担的租赁负债利息支出		增加的使用权资产	
		本期发生额	上期发生额	本期发生额	上期发生额	本期发生额	上期发生额	本期发生额	上期发生额	本期发生额	上期发生额
丁毅	房屋					288,000.00		47,986.57			

关联租赁情况说明

适用 不适用

(4). 关联担保情况

本公司作为担保方

适用 不适用

本公司作为被担保方

适用 不适用

关联担保情况说明

适用 不适用

(5). 关联方资金拆借

适用 不适用

(6). 关联方资产转让、债务重组情况

适用 不适用

(7). 关键管理人员报酬

适用 不适用

单位：万元币种：人民币

项目	本期发生额	上期发生额
关键管理人员报酬	541.36	453.38

(8). 其他关联交易

适用 不适用

6、关联方应收应付款项

(1). 应收项目

适用 不适用

单位：元币种：人民币

项目名称	关联方	期末余额		期初余额	
		账面余额	坏账准备	账面余额	坏账准备
应收账款	长兴诺力电源有限公司	11,684.00	584.2		
应收账款	山东诺力新能源科技有限公司	79,910.00	3,995.50	186,971.00	9,348.55

(2). 应付项目

适用 不适用

单位：元币种：人民币

项目名称	关联方	期末账面余额	期初账面余额
应付账款	长兴诺力电源有限公司	310,430.70	476,412.31
	浙江新诺力电源科技有限公司	6,229,557.26	6,699,137.08
小计		6,539,987.96	7,175,549.39
合同负债	长兴诺力电源有限公司	144,685.00	49,559.00
	浙江新诺力电源科技有限公司	85,000.00	85,000.00
小计		229,685.00	134,559.00

7、关联方承诺

适用 不适用

8、其他

适用 不适用

十三、股份支付

1、股份支付总体情况

适用 不适用

单位：股币种：人民币

公司本期授予的各项权益工具总额	限制性股权	股份期权
	50,485.00	195,500.00

公司本期行权的各项权益工具总额	0.00	
公司本期失效的各项权益工具总额	0.00	
公司期末发行在外的股票期权行权价格的范围和合同剩余期限		法国 SAVOYE 公司于 2021 年 12 月 21 日授予的股份期权的价格 1 年期为 2.35 欧元/股，2 年期为 3.35 欧元/股，3 年期为 4.11 欧元/股，4 年期为 4.74 欧元/股；在授予日的 12 个月后、24 个月后、36 个月和 48 个月后分四次解锁，每次解锁的股票期权数量为 48,875 股。
公司期末发行在外的其他权益工具行权价格的范围和合同剩余期限	法国 SAVOYE 公司于 2021 年 12 月 10 日以其自身股份免费授予限制性股权 50,485 股，在授予日的 48 个月后可行权。	

其他说明

(1) 向被激励对象免费授予股份 50,485 股，自授予之日起满 48 个月后，根据法律以及双方在协议中约定的条件满足情况确定可归属的数量并一次性归属；

(2) 按照授予日法国 SAVOYE 公司股权的公允价值，向被激励对象授予股份期权 195,500 股。股份期权为一次授予，自首次授权之日起分别在 12 个月、24 个月、36 个月、48 个月（法律允许的特殊情况除外）进行归属，根据双方在协议中约定的业绩考核目标的完成情况确定归属并可行权的数量，激励对象可在本激励计划的有效期（7 年，自股权激励计划生效日起算）内多次或一次性行权，授予的股份期权的价格 1 年期为 2.35 欧元/股，2 年期为 3.35 欧元/股，3 年期为 4.11 欧元/股，4 年期为 4.74 欧元/股。

行权期	时间	可行权数量占授予股份期权数量的比例
第一个等待期	自股票期权授予之日起 12 个月后	25%
第二个等待期	自股票期权授予之日起 24 个月后	25%
第三个等待期	自股票期权授予之日起 36 个月后	25%
第四个等待期	自股票期权授予之日起 48 个月后	25%

2、以权益结算的股份支付情况

√适用 □不适用

单位：元币种：人民币

	限制性股权	股份期权
授予日权益工具公允价值的确定方法	法国 SAVOYE 公司对其整体股权价值进行评估，以此确定免费授予股份的公允价值。	法国 SAVOYE 公司选择 BLACK-SCHOLES 期权定价模型对授予的股份期权的公允价值进行测算。

可行权权益工具数量的确定依据	根据最新取得的人数变动、业绩指标完成情况等后续信息，修正预计可行权权益工具数量。
本期估计与上期估计有重大差异的原因	无
以权益结算的股份支付计入资本公积的累计金额	1,515,810.19
本期以权益结算的股份支付确认的费用总额	1,515,810.19

其他说明

法国 SAVOYE 公司授予的限制性股权的公允价值及期权定价业经法国 BM&A Advisory&Support 评估，并于 2021 年 10 月 19 日出具评估报告。

3、以现金结算的股份支付情况

适用 不适用

4、股份支付的修改、终止情况

适用 不适用

5、其他

适用 不适用

十四、承诺及或有事项

1、重要承诺事项

适用 不适用

资产负债表日存在的对外重要承诺、性质、金额

截至 2023 年 6 月 30 日，本公司持有远期结售汇合约合计 2000 万美元，将于 2023 年 9 月 19 日前交割；持有期权合约合计 1,200.00 万美元，将于 2023 年 8 月 18 日前交割。本公司期末就上述远期结售汇合约和期权合约确认交易性金融负债 4,192,893.00 元。

2、或有事项

(1). 资产负债表日存在的重要或有事项

适用 不适用

(2). 公司没有需要披露的重要或有事项，也应予以说明：

适用 不适用

3、其他

适用 不适用

十五、资产负债表日后事项

1、重要的非调整事项

适用 不适用

2、利润分配情况

适用 不适用

3、销售退回

适用 不适用

4、其他资产负债表日后事项说明

适用 不适用

十六、 其他重要事项

1、 前期会计差错更正

(1). 追溯重述法

□适用 √不适用

(2). 未来适用法

□适用 √不适用

2、 债务重组

□适用 √不适用

3、 资产置换

(1). 非货币性资产交换

□适用 √不适用

(2). 其他资产置换

□适用 √不适用

4、 年金计划

□适用 √不适用

5、 终止经营

□适用 √不适用

6、 分部信息

(1). 报告分部的确定依据与会计政策

√适用 □不适用

公司以内部组织结构、管理要求、内部报告制度等为依据确定报告分部，以业务分部为基础确定报告分部，分别对智能智造装备业务及智慧物流业务的经营业绩进行考核。与各分部共同使用的资产、负债按照规模比例在不同的分部之间分配。

(2). 报告分部的财务信息

√适用 □不适用

单位：万元币种：人民币

项目	智能智造装备业务	智慧物流业务	分部间抵销	合计
营业收入	172,421.90	163,106.51	435.80	335,092.61
营业成本	134,176.52	126,486.32	435.80	260,227.04
资产总额	357,931.48	537,973.99	4,325.11	891,580.36
负债总额	200,020.87	449,723.70	4,325.11	645,419.46

(3). 公司无报告分部的，或者不能披露各报告分部的资产总额和负债总额的，应说明原因

□适用 √不适用

(4). 其他说明

√适用 □不适用

(一) 租赁

公司作为承租人

(1) 使用权资产相关信息详见本报告第十节“七、合并财务报表项目注释 25、使用权资产”之说明。

(2) 公司对短期租赁和低价值资产租赁的会计政策详见本报告第十节“五、重要会计政策及会计估计 42、租赁”之说明。计入当期损益的短期租赁费用和低价值资产租赁费用金额如下：

项目	本期数	上期数
短期租赁费用	5,078,516.08	4,025,473.84
合计	5,078,516.08	4,025,473.84

(3) 与租赁相关的当期损益及现金流

项目	本期数	上年同期数
租赁负债的利息费用	649,697.90	655,624.57

计入当期损益的未纳入租赁负债计量的可变租赁付款额

转租使用权资产取得的收入		
与租赁相关的总现金流出	17,371,137.25	22,147,194.34
售后租回交易产生的相关损益		

(4) 租赁负债的到期期限分析和相应流动性风险管理详见第十节财务报告十、与金融工具相关的风险（二）流动性风险之说明。

7、其他对投资者决策有影响的重要交易和事项

适用 不适用

8、其他

适用 不适用

十七、母公司财务报表主要项目注释

1、应收账款

(1). 按账龄披露

适用 不适用

单位：元币种：人民币

账龄	期末账面余额
1 年以内	792,179,581.77
1 年以内小计	792,179,581.77
1 至 2 年	2,778,673.28
2 至 3 年	4,680,708.39
3 年以上	3,407,892.28
合计	803,046,855.72

(2). 按坏账计提方法分类披露

√适用 □不适用

单位：元币种：人民币

类别	期末余额					期初余额				
	账面余额		坏账准备		账面价值	账面余额		坏账准备		账面价值
	金额	比例 (%)	金额	计提比例 (%)		金额	比例 (%)	金额	计提比例 (%)	
按单项计提坏账准备	4,134,273.19	0.51	4,134,273.19	100.00	0.00	4,134,273.19	0.72	4,134,273.19	100.00	0.00
其中：										
按单项计提坏账准备	4,134,273.19	0.51	4,134,273.19	100.00	0.00	4,134,273.19	0.72	4,134,273.19	100.00	0.00
按组合计提坏账准备	798,912,582.53	99.49	23,540,274.01	2.95	775,372,308.52	568,706,766.10	99.28	18,137,470.73	3.19	550,569,295.37
其中：										
按组合计提坏账准备	798,912,582.53	99.49	23,540,274.01	2.95	775,372,308.52	568,706,766.10	99.28	18,137,470.73	3.19	550,569,295.37
合计	803,046,855.72	100.00	27,674,547.20	3.45	775,372,308.52	572,841,039.29	100.00	22,271,743.92	3.89	550,569,295.37

按单项计提坏账准备：

√适用 □不适用

单位：元币种：人民币

名称	期末余额			
	账面余额	坏账准备	计提比例 (%)	计提理由
长沙诺力叉车有限公司	1,474,508.15	1,474,508.15	100.00	预计无法收回
济南长兴诺力机械有限公司	1,640,433.04	1,640,433.04	100.00	预计无法收回
其他	1,019,332.00	1,019,332.00	100.00	预计无法收回
合计	4,134,273.19	4,134,273.19	100.00	/

按单项计提坏账准备的说明：

□适用 √不适用

组合计提坏账准备：

适用 不适用

组合计提项目：合并内关联方组合、账龄组合

单位：元币种：人民币

名称	期末余额		
	应收账款	坏账准备	计提比例 (%)
合并内关联方组合	375,711,265.66		
账龄组合	423,201,316.87	23,540,274.01	5.56
合计	798,912,582.53	23,540,274.01	2.95

按组合计提坏账的确认标准及说明：

适用 不适用

账龄

如按预期信用损失一般模型计提坏账准备，请参照其他应收款披露：

适用 不适用

(3). 坏账准备的情况

适用 不适用

单位：元币种：人民币

类别	期初余额	本期变动金额				期末余额
		计提	收回或转回	转销或核销	其他变动	
单项计提坏账准备	4,134,273.19					4,134,273.19
按组合计提坏账准备	18,137,470.73	5,402,803.28				23,540,274.01
合计	22,271,743.92	5,402,803.28				27,674,547.20

其中本期坏账准备收回或转回金额重要的：

适用 不适用

(4). 本期实际核销的应收账款情况

适用 不适用

(5). 按欠款方归集的期末余额前五名的应收账款情况

适用 不适用

单位名称	期末余额	占应收账款期末余额合计数的比例 (%)	坏账准备期末余额
第一名	62,712,937.94	7.81	
第二名	47,519,479.00	5.92	2,375,973.95
第三名	31,950,677.90	3.98	1,597,533.90
第四名	25,676,403.98	3.20	1,283,820.20
第五名	31,341,003.57	3.90	
合计	199,200,502.39	24.81	5,257,328.04

(6). 因金融资产转移而终止确认的应收账款

适用 不适用

(7). 转移应收账款且继续涉入形成的资产、负债金额

适用 不适用

其他说明：

适用 不适用

2、其他应收款

项目列示

适用 不适用

单位：元币种：人民币

项目	期末余额	期初余额
其他应收款	171,746,401.01	182,360,870.74
合计	171,746,401.01	182,360,870.74

其他说明：

适用 不适用

应收利息

(1). 应收利息分类

适用 不适用

(2). 重要逾期利息

适用 不适用

(3). 坏账准备计提情况

适用 不适用

其他说明：

适用 不适用

应收股利

(1). 应收股利

适用 不适用

(2). 重要的账龄超过1年的应收股利

适用 不适用

(3). 坏账准备计提情况

适用 不适用

其他说明：

适用 不适用

其他应收款

(1). 按账龄披露

适用 不适用

单位：元币种：人民币

账龄	期末账面余额
1年以内	78,697,662.22
1年以内小计	78,697,662.22
1至2年	80,763,628.88
2至3年	13,963,283.12
3年以上	823,822.59
合计	174,248,396.81

(2). 按款项性质分类

适用 不适用

单位：元币种：人民币

款项性质	期末账面余额	期初账面余额
股权转让款	8,317,500.00	18,817,500.00

合并范围内关联方往来	138,502,077.62	143,854,297.87
押金保证金	1,117,467.39	1,473,045.03
个人备用金	2,440,625.60	1,711,683.44
出口退税	22,000,000.00	17,000,000.00
应收暂付款	366,199.31	340,408.00
其他	1,504,526.89	2,130,115.86
合计	174,248,396.81	185,327,050.20

(3). 坏账准备计提情况

√适用 □不适用

单位：元币种：人民币

坏账准备	第一阶段	第二阶段	第三阶段	合计
	未来12个月预期信用损失	整个存续期预期信用损失(未发生信用减值)	整个存续期预期信用损失(已发生信用减值)	
2023年1月1日余额	1,912,990.03	345,650.62	707,538.81	2,966,179.46
2023年1月1日余额在本期				
--转入第二阶段	-21,562.00	21,562.00		
--转入第三阶段		-74,825.00	74,825.00	
--转回第二阶段				
--转回第一阶段				
本期计提				
本期转回	-211,963.09	-149,116.65	-103,103.92	-464,183.66
本期转销				
本期核销				
其他变动				
2023年6月30日余额	1,679,464.94	218,095.97	604,434.89	2,501,995.80

对本期发生损失准备变动的其他应收款账面余额显著变动的情况说明：

□适用 √不适用

本期坏账准备计提金额以及评估金融工具的信用风险是否显著增加的采用依据：

□适用 √不适用

(4). 坏账准备的情况

√适用 □不适用

单位：元币种：人民币

类别	期初余额	本期变动金额				期末余额
		计提	收回或转回	转销或核销	其他变动	
按组合计提坏账准备	2,966,179.46	-464,183.66				2,501,995.80
合计	2,966,179.46	-464,183.66				2,501,995.80

其中本期坏账准备转回或收回金额重要的：

□适用 √不适用

(5). 本期实际核销的其他应收款情况

□适用 √不适用

其他应收款核销说明：

□适用 √不适用

(6). 按欠款方归集的期末余额前五名的其他应收款情况

√适用 □不适用

单位：元币种：人民币

单位名称	款项的性质	期末余额	账龄	占其他应收款期末余额合计数的比例(%)	坏账准备期末余额
第一名	关联方往来	20,588,055.88	1年以内	11.82	
		63,213,215.04	1-2年	36.28	
第二名	关联方往来	7,895,414.04	1年以内	4.53	
		10,017,078.47	1-2年	5.75	
		9,684,700.01	2-3年	5.56	
第三名	出口退税	22,000,000.00	1年以内	12.63	1,100,000.00
第四名	关联方往来	6,973,674.41	1年以内	4.00	
		5,959,578.95	1-2年	3.42	
		2,491,309.14	2-3年	1.43	
第五名	股权处置款	8,317,500.00	1年以内	4.77	415,875.00
合计	/	157,140,525.94	/	90.18	1,515,875.00

(7). 涉及政府补助的应收款项

√适用 □不适用

单位：元币种：人民币

单位名称	政府补助项目名称	期末余额	期末账龄	预计收取的时间、金额及依据
出口退税	出口退税款	22,000,000.00	1年以内	款项已于2023年7月收回
小计		22,000,000.00		

其他说明：

无

(8). 因金融资产转移而终止确认的其他应收款

□适用 √不适用

(9). 转移其他应收款且继续涉入形成的资产、负债金额

□适用 √不适用

其他说明：

□适用 √不适用

3、长期股权投资

√适用 □不适用

单位：元币种：人民币

项目	期末余额			期初余额		
	账面余额	减值准备	账面价值	账面余额	减值准备	账面价值
对子公司投资	1,346,457,860.53	51,056,558.67	1,295,401,301.86	1,346,457,860.53	51,056,558.67	1,295,401,301.86
对联营、合营企业投资	11,093,084.63		11,093,084.63	11,095,929.27		11,095,929.27
合计	1,357,550,945.16	51,056,558.67	1,306,494,386.49	1,357,553,789.80	51,056,558.67	1,306,497,231.13

(1) 对子公司投资

√适用 □不适用

单位：元币种：人民币

被投资单位	期初余额	本期增加	本期减少	期末余额	本期计提减值准备	减值准备期末余额
诺力欧洲公司	371,168.53			371,168.53		
车库设备公司	9,315,000.00			9,315,000.00		
上海智能公司	18,360,000.00			18,360,000.00		
诺力北美公司	393,708.00			393,708.00		
上海兴诺公司	99,000,000.00			99,000,000.00		
中鼎集成公司	651,274,985.33			651,274,985.33		
诺力俄罗斯公司	13,000.00			13,000.00		
诺力新加坡公司	54,180,300.00			54,180,300.00		
长兴麟诚公司	419,000,000.00			419,000,000.00		
诺力物流公司	3,500,000.00			3,500,000.00		
长兴永恒公司	14,000,000.00			14,000,000.00		
长兴迅科公司	6,793,140.00			6,793,140.00		51,056,558.67
诺力销售公司	16,000,000.00			16,000,000.00		
诺力租赁服务有限公司	1,000,000.00			1,000,000.00		
诺力物资贸易有限公司	1,000,000.00			1,000,000.00		
浙江宏智物流装备有限公司	1,200,000.00			1,200,000.00		
合计	1,295,401,301.86			1,295,401,301.86		51,056,558.67

(2) 对联营、合营企业投资

√适用 □不适用

单位：元币种：人民币

投资单位	期初余额	本期增减变动							期末余额	减值准备期末余额	
		追加投资	减少投资	权益法下确认的投资损益	其他综合收益调整	其他权益变动	宣告发放现金股利或利润	计提减值准备			其他
联营企业											
小额贷款公司	11,095,929.27			-2,844.64						11,093,084.63	
合计	11,095,929.27			-2,844.64						11,093,084.63	

其他说明：

□适用 √不适用

4、营业收入和营业成本

(1). 营业收入和营业成本情况

√适用 □不适用

单位：元币种：人民币

项目	本期发生额		上期发生额	
	收入	成本	收入	成本
主营业务	1,532,916,746.55	1,268,305,570.17	1,446,142,021.41	1,215,793,565.21
其他业务	35,853,060.56	13,231,351.36	36,655,232.04	15,804,578.46
合计	1,568,769,807.11	1,281,536,921.53	1,482,797,253.45	1,231,598,143.67
其中：与客户之间的合同产生的收入	1,568,769,807.11	1,281,536,921.53	1,482,797,253.45	1,231,598,143.67

(2). 合同产生的收入情况

√适用 □不适用

单位：元币种：人民币

合同分类	本期数	合计
商品类型		
搬运车业务	1,532,916,746.55	1,532,916,746.55
其他业务	35,853,060.56	35,853,060.56
按经营地区分类		
境外	1,105,095,512.45	1,105,095,512.45
境内	463,674,294.66	463,674,294.66
按商品转让的时间分类		
在某一时点确认收入	1,568,769,807.11	1,568,769,807.11
合计	1,568,769,807.11	1,568,769,807.11

合同产生的收入说明：

□适用 √不适用

(3). 履约义务的说明

□适用 √不适用

(4). 分摊至剩余履约义务的说明

□适用 √不适用

其他说明：

无

5、投资收益

√适用 □不适用

单位：元币种：人民币

项目	本期发生额	上期发生额
成本法核算的长期股权投资收益	2,241,178.00	
权益法核算的长期股权投资收益	-2,844.64	-11,096.85
处置金融工具取得的投资收益	8,973,988.98	4,046,332.91
其中：衍生金融工具取得的投资收益	8,973,988.98	4,046,332.91
理财产品取得的投资收益	1,213,814.17	358,084.70
合计	12,426,136.51	4,393,320.76

其他说明：

无

6、其他

□适用 √不适用

十八、补充资料

1、当期非经常性损益明细表

√适用 □不适用

单位：元币种：人民币

项目	金额	说明
非流动资产处置损益	170,282.19	
越权审批，或无正式批准文件，或偶发性的税收返还、减免	-	
计入当期损益的政府补助，但与公司正常经营业务密切相关，符合国家政策规定、按照一定标准定额或定量持续享受的政府补助除外	14,180,892.87	
计入当期损益的对非金融企业收取的资金占用费	-	
企业取得子公司、联营企业及合营企业的投资成本小于取得投资时应享有被投资单位可辨认净资产公允价值产生的收益	-	
非货币性资产交换损益	-	
委托他人投资或管理资产的损益	-	
因不可抗力因素，如遭受自然灾害而计提的各项资产减值准备	-	
债务重组损益	-	
企业重组费用，如安置职工的支出、整合费用等	-	
交易价格显失公允的交易产生的超过公允价值部分的损益	-	
同一控制下企业合并产生的子公司期初至合并日的当期净损益	-	
与公司正常经营业务无关的或有事项产生的损益	-	
除同公司正常经营业务相关的有效套期保值业务外，持有交易性金融资产、衍生金融资产、交易性金融负债、衍生金融负债产生的公允价值变动损益，以及处置交易性金融资产、衍生金融资产、交易性金融负债、衍生金融负债和其他债权投资取得的投资收益	23,796,717.18	
单独进行减值测试的应收款项、合同资产减值准备转回	-	
对外委托贷款取得的损益	-	
采用公允价值模式进行后续计量的投资性房地产公允价值变动产生的损益	-	
根据税收、会计等法律、法规的要求对当期损益进行一次性调整对当期损益的影响	-	
受托经营取得的托管费收入	-	

除上述各项之外的其他营业外收入和支出	-1,862,257.33	
其他符合非经常性损益定义的损益项目		
减：所得税影响额	5,296,450.65	
少数股东权益影响额（税后）	126,982.69	
合计	30,862,201.57	

对公司根据《公开发行证券的公司信息披露解释性公告第1号——非经常性损益》定义界定的非经常性损益项目，以及把《公开发行证券的公司信息披露解释性公告第1号——非经常性损益》中列举的非经常性损益项目界定为经常性损益的项目，应说明原因。

适用 不适用

2、净资产收益率及每股收益

适用 不适用

报告期利润	加权平均净资产收益率（%）	每股收益	
		基本每股收益	稀释每股收益
归属于公司普通股股东的净利润	9.09	0.86	0.86
扣除非经常性损益后归属于公司普通股股东的净利润	7.83	0.74	0.74

3、境内外会计准则下会计数据差异

适用 不适用

4、其他

适用 不适用

董事长：丁毅

董事会批准报送日期：2023 年 8 月 22 日

修订信息

适用 不适用