

公司代码：603661

公司简称：恒林股份

恒林家居股份有限公司
2023 年半年度报告



重要提示

一、本公司董事会、监事会及董事、监事、高级管理人员保证半年度报告内容的真实性、准确性、完整性，不存在虚假记载、误导性陈述或重大遗漏，并承担个别和连带的法律责任。

二、公司全体董事出席董事会会议。

三、本半年度报告未经审计。

四、公司负责人王江林、主管会计工作负责人王学明及会计机构负责人（会计主管人员）王学明声明：保证半年度报告中财务报告的真实、准确、完整。

五、董事会决议通过的本报告期利润分配预案或公积金转增股本预案

经公司第六届董事会第十五次会议审议通过，公司 2023 年半年度利润分配预案为：公司拟向全体股东每 10 股派发现金红利 7.2 元（含税），剩余未分配利润结转下一年度。截至 2023 年 6 月 30 日，公司总股本为 139,067,031 股，扣减公司回购专用账户所持有的 2,332,423 股，以 136,734,608 股为基数计算预计派发现金红利 98,448,917.76 元（含税），占公司 2023 年半年度归属于上市公司股东的净利润比例为 37.52%。本次公司利润分配不送红股，也不以资本公积金转增股本。

分配预案披露之日起至实施权益分派股权登记日期间，公司享有利润分配权的股本总额发生变化，公司将按每股分配比例不变的原则，相应调整分红总额。

本次利润分配预案尚需提交公司股东大会审议。

六、前瞻性陈述的风险声明

适用 不适用

本报告中所涉及的未来计划等前瞻性描述不构成公司对任何投资者及相关人士的实质承诺，敬请广大投资者注意投资风险。

七、是否存在被控股股东及其他关联方非经营性占用资金情况

否

八、是否存在违反规定决策程序对外提供担保的情况？

否

九、是否存在半数以上董事无法保证公司所披露半年度报告内容的真实性、准确性和完整性

否

十、 重大风险提示

详见本报告“第三节 管理层讨论与分析”中“五、其他披露事项”之“（一）可能面对的风险”。

十一、 其他

适用 不适用

目录

第一节	释义.....	5
第二节	公司简介和主要财务指标.....	5
第三节	管理层讨论与分析.....	8
第四节	公司治理.....	23
第五节	环境与社会责任.....	24
第六节	重要事项.....	28
第七节	股份变动及股东情况.....	35
第八节	优先股相关情况.....	37
第九节	债券相关情况.....	37
第十节	财务报告.....	38

备查文件目录	载有法定代表人、主管会计工作负责人、会计机构负责人签名并盖章的财务报表
	报告期内在中国证监会指定报纸上公开披露过的所有公司文件的正本及公告的原稿

第一节 释义

在本报告书中，除非文义另有所指，下列词语具有如下含义：

常用词语释义		
恒林股份、恒林、公司、本公司	指	恒林家居股份有限公司
恒林商贸	指	公司持股 5%以上的股东，安吉恒林商贸有限公司
厨博士	指	公司的全资子公司，东莞厨博士家居有限公司
湖州恒鑫	指	公司的全资子公司，湖州恒鑫金属制品有限公司
永裕家居	指	公司的控股子公司，浙江永裕家居股份有限公司
安吉农商行	指	浙江安吉农村商业银行股份有限公司
报告期、本报告期	指	2023 年 1 月 1 日至 2023 年 6 月 30 日
上年同期	指	2022 年 1 月 1 日至 2022 年 6 月 30 日
上年度末	指	2022 年 12 月 31 日

第二节 公司简介和主要财务指标

一、 公司信息

公司的中文名称	恒林家居股份有限公司
公司的中文简称	恒林股份
公司的外文名称	Henglin Home Furnishings Co.,Ltd
公司的外文名称缩写	HENG LIN
公司的法定代表人	王江林

二、 联系人和联系方式

	董事会秘书	证券事务代表
姓名	汤鸿雁	
联系地址	浙江省安吉县递铺街道夹溪路378号	
电话	0572-5227673	
传真	0572-5227503	
电子信箱	hlgf@zjhenglin.com	

三、 基本情况变更简介

公司注册地址	浙江省湖州市安吉县递铺街道夹溪路378、380号
公司注册地址的历史变更情况	2005年8月19日，公司注册地址由“安吉县经济开发区塘浦工业区”变更为“递铺镇阳光工业园区（雾山寺村）” 2015年8月10日，公司注册地址由“递铺镇阳光工业园区（雾山寺村）”变更为“浙江省湖州市安吉县递铺街道夹溪路378、380号”
公司办公地址	浙江省湖州市安吉县递铺街道夹溪路378、380号
公司办公地址的邮政编码	313300
公司网址	www.henglin.com
电子信箱	hlgf@zjhenglin.com
报告期内变更情况查询索引	报告期内基本情况未发生变更

四、信息披露及备置地点变更情况简介

公司选定的信息披露报纸名称	中国证券报、上海证券报、证券时报
登载半年度报告的网站地址	www.sse.com.cn
公司半年度报告备置地点	浙江省湖州市安吉县递铺街道恒林B区董事会办公室
报告期内变更情况查询索引	报告期内信息披露及备置地点未发生变更

五、公司股票简况

股票种类	股票上市交易所	股票简称	股票代码	变更前股票简称
A股	上海证券交易所	恒林股份	603661	-

六、其他有关资料

适用 不适用

七、公司主要会计数据和财务指标

(一) 主要会计数据

单位：元 币种：人民币

主要会计数据	本报告期 (1-6月)	上年同期		本报告期 比上年同 期增减 (%)
		调整后	调整前	
营业收入	3,643,444,951.88	2,952,398,899.65	2,952,398,899.65	23.41
归属于上市公司股东的净利润	262,402,692.75	212,358,557.26	210,886,270.72	23.57
归属于上市公司股东的扣除非经常性损益的净利润	242,254,192.21	218,152,543.71	216,680,257.17	11.05
经营活动产生的现金流量净额	256,575,430.95	193,360,865.85	193,360,865.85	32.69
	本报告期末	上年度末		本报告期 末比上年 度末增减 (%)
		调整后	调整前	
归属于上市公司股东的净资产	3,511,681,307.10	3,281,932,047.88	3,278,971,440.89	7.00
总资产	9,191,969,343.09	8,890,804,236.28	8,793,035,215.99	3.39

(二) 主要财务指标

主要财务指标	本报告期 (1-6月)	上年同期		本报告期比上年同 期增减(%)
		调整后	调整前	
基本每股收益(元/股)	1.92	1.55	1.54	23.87
稀释每股收益(元/股)	1.92	1.55	1.54	23.87
扣除非经常性损益后的基本每股收益(元/股)	1.77	1.60	1.58	10.63
加权平均净资产收益率(%)	7.69	6.78	6.74	增加0.91个百分点
扣除非经常性损益后的加权平均净资产收益率(%)	7.10	6.97	6.92	增加0.13个百分点

公司主要会计数据和财务指标的说明

√适用 □不适用

1) 公司主要会计数据及主要财务指标说明详见“第三节 管理层讨论与分析”部分的描述。

2) 会计政策变更的原因及会计差错更正的情况：报告期内，公司发生会计政策变更。财政部于 2022 年 11 月 30 日发布实施《企业会计准则解释第 16 号》，其中“关于单项交易产生的资产和负债相关的递延所得税不适用初始确认豁免的会计处理”规定，自 2023 年 1 月 1 日起施行。对于在首次执行该规定的财务报表列报最早期间的期初因适用该规定的单项交易而确认的租赁负债和使用权资产，以及确认的弃置义务相关预计负债和对应的相关资产，产生应纳税暂时性差异和可抵扣暂时性差异的，公司按照该规定和《企业会计准则第 18 号——所得税》的规定，将累计影响数调整财务报表列报最早期间的期初留存收益及其他相关财务报表项目。

八、 境内外会计准则下会计数据差异

□适用 √不适用

九、 非经常性损益项目和金额

√适用 □不适用

单位：元 币种：人民币

非经常性损益项目	金额	附注（如适用）
非流动资产处置损益	-4,512.14	
越权审批，或无正式批准文件，或偶发性的税收返还、减免		
计入当期损益的政府补助，但与公司正常经营业务密切相关，符合国家政策规定、按照一定标准定额或定量持续享受的政府补助除外	6,372,689.30	
计入当期损益的对非金融企业收取的资金占用费		
企业取得子公司、联营企业及合营企业的投资成本小于取得投资时应享有被投资单位可辨认净资产公允价值产生的收益		
非货币性资产交换损益		
委托他人投资或管理资产的损益	245,959.81	
因不可抗力因素，如遭受自然灾害而计提的各项资产减值准备		
债务重组损益		
企业重组费用，如安置职工的支出、整合费用等		
交易价格显失公允的交易产生的超过公允价值部分的损益		
同一控制下企业合并产生的子公司期初至合并日的当期净损益		
与公司正常经营业务无关的或有事项产生的损益		
除同公司正常经营业务相关的有效套期保值业务外，持有交易性金融资产、衍生金融资产、交易性金融负债、衍生金融负债产生的公允价值变动损益，以及处置交易性金融资产、衍生金融资产、交易性金融负债、衍生金融负债和其他债权投资取得的投资收益	736,217.96	
单独进行减值测试的应收款项、合同资产减值准备转回		
对外委托贷款取得的损益		
采用公允价值模式进行后续计量的投资性房地产公允价值变动产生的损益		

根据税收、会计等法律、法规的要求对当期损益进行一次调整对当期损益的影响		
受托经营取得的托管费收入		
除上述各项之外的其他营业外收入和支出	16,101,858.69	
其他符合非经常性损益定义的损益项目		
减：所得税影响额	3,175,856.04	
少数股东权益影响额（税后）	127,857.04	
合计	20,148,500.54	

对公司根据《公开发行证券的公司信息披露解释性公告第 1 号——非经常性损益》定义界定的非经常性损益项目，以及把《公开发行证券的公司信息披露解释性公告第 1 号——非经常性损益》中列举的非经常性损益项目界定为经常性损益的项目，应说明原因。

适用 不适用

十、其他

适用 不适用

第三节 管理层讨论与分析

一、报告期内公司所属行业及主营业务情况说明

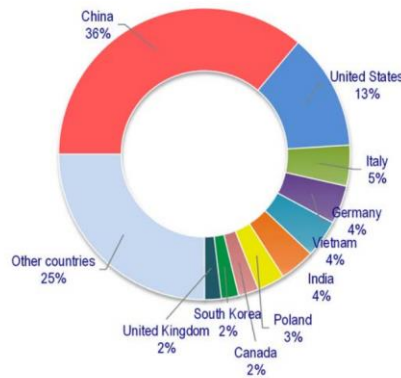
（一）公司所属行业情况

根据中国证监会于 2022 年 11 月 10 日发布的《2021 年 3 季度上市公司行业分类结果》，公司所处行业为“C21 家具制造业”。据国家统计局与海关总署发布的数据，2023 年上半年，我国规模以上家具制造业营业收入为 2,898.2 亿元，同比下降 9.9%；营业成本 2,400.3 亿元，同比下降 11.3%；利润总额 132 亿元，同比下降 1.9%。全国家具及其零件出口额为 2,162.1 亿元，同比下滑 3.5%；全国限额以上单位家具类商品零售额累计达 685 亿元，同比增长 3.8%（注：限额以上零售企业指年主营业务收入 500 万元以上的企业）。

1、全球家具市场概况

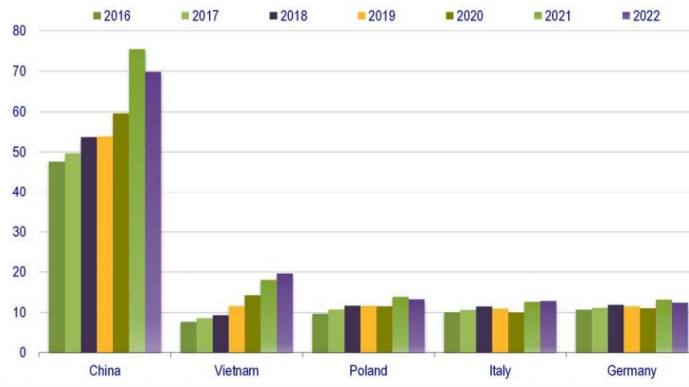
据 Csi1 在《World Furniture Outlook 2023/2024》发布的数据，2022 年全球家具产量约为 4,920 亿美元，其中，亚太地区产量增长明显，从 2013 年的 2,090 亿美元增长到 2022 年的 2,590 亿美元，增加了 500 亿美元产量，而其他地区的变化相对较小。中国是全球主要的家具生产国之一，占全球家具产量的 36%左右；同时，也是主要的家具出口国（出口达 698.33 亿美元），主要出口至美国（28%）、日本（5%）、澳大利亚（5%），韩国（4%）等国家。据 Csi1 预测，2023 年全球家具消费量呈下降趋势（-2.9%），2024 年可恢复增长（+1.5%），其中，中国 2023 年家具消费量预计将持平，2024 年预计将有 2%左右的增长。

Percentage breakdown of world furniture production, 2022



Source: CSIL

Major furniture exporting countries. Exports, 2016-2022. Current US\$ billion and annual percentage changes



Furniture consumption in large markets, 2023 - 2024. Forecasts of yearly changes in real terms

	Real change forecasts	
	2023	2024
China	0%	2%
United States	-6%	1%
Germany	-6%	1%
India	4%	4%
United Kingdom	-5%	1%
France	-6%	1%
Canada	-5%	1%
Japan	0%	0%
Italy	-6%	2%
South Korea	1%	2%
Australia	0%	1%
Netherlands	-6%	1%
Spain	-5%	2%
Brazil	-4%	0%
Poland	-6%	2%

Source: CSIL

2、办公家具市场概况

办公家具是现代商业社会的代表物，其市场需求与经济发展水平相关度高。办公家具包含办公椅、办公桌、系统家具等产品。据 Csil 统计，2022 年，全球办公家具行业的总产值达到 524 亿美元，约占全球家具总产量的 11%。其中，亚太地区办公家具产量占全球办公家具产量的 48%，其次是北美，占 29%，欧洲排名第三，占全球产量的 19%；总体而言，办公家具的生产高度集中，

中国（170 亿美元）、美国（130 亿美元）、德国（30 亿美元）、印度（30 亿美元）、日本（30 亿美元）、加拿大（20 亿美元），意大利（10 亿美元）和波兰（10 亿美元）这 8 个国家办公家具产量之和约占全球办公家具总产量的 79%左右。按消费额来看，2022 年，全球办公家具消费额（按生产价格计算，不含加价）约为 506 亿美元，约占全球家具消费总额的 11%。其中，亚太地区占全球办公家具消费量额的 40%，其次，是北美和欧洲，分别占 34%和 20%。按单个国家来看，美国是全球领先的办公家具消费国和进口国，占全球消费量的 31%和进口总额的 25%，2022 年，市场规模达到 160 亿美元；其次是中国、日本、印度和德国，分别占全球消费量的 23%、6%、5%和 5%。



3、软体家具行业概况

软体家具是家具市场中增长最快的细分领域之一，软体家具包含沙发、床垫等产品。据 Csil 统计，其市场规模已达 800 亿美元，约占整个家具市场的 16%，特别是 2021 年，软体家具市场同比增长了 20%左右。亚太地区和北美是软体家具的主要市场，分别占全球市场的 37%和 32%。从消费量来看，排名前三的市场分别为美国（29%）、中国（25%）、德国（5%）；从生产量来看，软体家具产量（约 870 亿美元）约占世界国民生产总值的 0.1%，其中约有 380 亿美元用于出口。2022 年度，中国（370 亿美元）、美国（148 亿美元）、越南（46 亿美元）、波兰（41 亿美元）、意大利（36 亿美元）、印度（31 亿美元）是主要的软体家具生产国。据 Csil 预测，2023 年软体家具市场将呈下降趋势（-1.1%），2024 年可恢复增长（+1.7%），其中，欧洲和北美的增长较温和，亚洲的消费有望呈大幅增长趋势。

World production of upholstered furniture. Overview

	Production	Exports	Population	Total GNP	Per capita GNP
	US\$ Million	US\$ Million	US\$ Million	Million	US\$
EU (27), UK, Norway, Switzerland and Iceland	18,938	12,325	528	21,099	39,932
of which					
France	571	232	68	2,992	44,160
Germany	2,120	840	83	4,298	51,660
Italy	3,586	2,702	59	2,127	35,990
Poland	4,101	3,863	38	636	16,850
United Kingdom	2,122	174	67	2,995	44,480
Central-East Europe outside the EU and Russia	2,076	1,177	282	2,784	9,868
of which					
Türkiye	1,064	710	85	840	9,900
Asia and Pacific	47,726	22,374	3,674	33,153	9,025
of which					
China	36,986	17,106	1,412	16,785	11,880
Japan	157	20	126	5,361	42,650
Middle East and Africa	874	128	356	3,215	9,032
North America	16,647	2,398	497	26,603	53,543
of which					
United States	14,762	922	332	23,540	70,930
Canada	791	422	38	1,848	48,310
Mexico	1,093	1,054	127	1,215	9,590
South America	1,027	85	331	2,722	8,219
WORLD TOTAL (70 COUNTRIES)	87,287	38,487	5,668	89,575	15,803

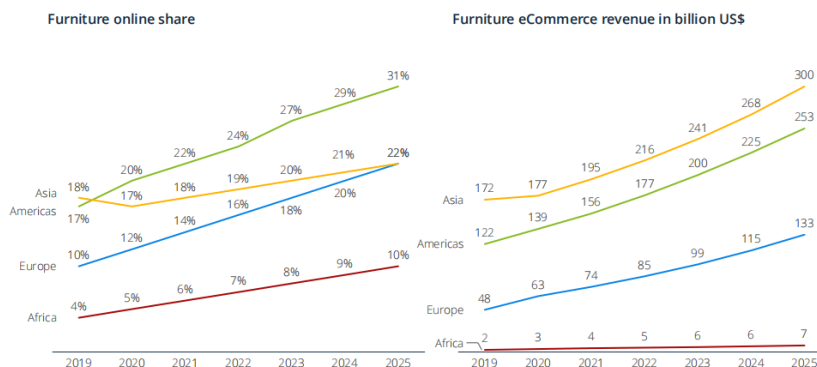
Sources: CSIL from United Nations, Eurostat, World Bank, furniture industry data
Data are for the last available year (normally 2022)
Population data are from the World Development Indicators

4、家具在线消费市场概况

随着科技的进步，互联网设备的普及、电子商务市场近年发展迅猛，家具在线零售份额比例逐年提高。据 Statista 统计与预测，2021 年度，全球电子商务市场渗透率将达到 50%；其中，家具在线零售份额已达 17.9%，预计 2021 年至 2025 年将以 9% 的年复合增长率保持增长。从消费区域来看，2021 年度，亚洲家具市场的在线收入份额为 18%；欧洲家具市场的在线收入份额为 14%，其中，法国家居线上销售额已达 11 亿欧元，意大利家具和家居生活领域（B2C）电子商务销售额已达 33 亿欧元；美洲家具市场的在线收入份额为 22%，预计至 2025 年美洲在线市场收入份额将达到 31%，其中，美国 2021 年度家居线上销售额已达 555.9 亿美元。从单个国家来看，2021 年韩国家具在线市场份额占比最高（47%左右），预计至 2025 年将增长至 56%。从最受欢迎的网上商店来看，2021 年度，按年度电子商务净销售额排序全球家具和电器领域最受欢迎网上商品分别为 jd.com（260.73 亿美元）、amazon.com（183.43 亿美元）、homedepot.com（125.03 亿美元）。

In 2025, the Furniture online share is expected to reach 31% in the Americas

Sales channels: eCommerce overview (3/3)

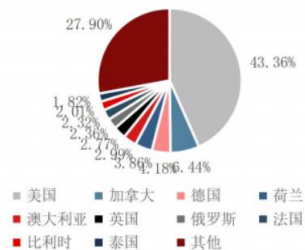


(注：以上数据来源：Statista《Furniture e-commerce worldwide》、Csil《World Furniture Outlook 2023/2024》《The world upholstered furniture industry(June 2023)》《The world office furniture industry》，数据均以美元为单位，可能受汇率波动的一定影响。)

5、新材料地板行业概况

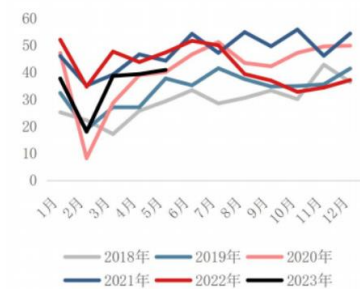
公司的新材料地板主要为 PVC 地板，其作为可再生利用的新型地面装饰材料，具有环保性、易清洁性、可重复利用、花色丰富、安装便捷、性价比高优点，已成为越来越多的家庭、医院、学校、办公楼和商业的选择。据 Tarkett 统计，2022 年北美地区弹性地板（PVC 地板为主）销售量约占全球总市场规模的 38.1%，欧洲地区弹性地板销量约占全球市场规模的 33.3%，整体来看欧美地区市场份额占到全球市场份额的 70%以上。过去 5 年，美国 PVC 地板行业的销售收入复合增速达到 18%，销量复合增速 15%，2020 年市场规模已超过 60 亿美元。预计全球 PVC 地板的市场份额接近 200 亿美元。据统计，2017 年-2021 年，中国 PVC 地板出口量保持增长，2022 年 PVC 地板出口 507.07 万吨，同比下降 11.46%，是 2017 年以来首次下降。2017 年-2022 年中国 PVC 地板出口量年均增速 14.04%，表明近五年中国 PVC 地板出口增速较快。当前美国、加拿大、德国、澳大利亚、荷兰为我国 PVC 地板出口的主要目的地。2023 年 1-5 月我国 PVC 地板出口达 174.33 万吨，其中出口至美国 75.59 万吨，占中国 PVC 地板出口量的 43.36%。

图表 27：2023 年 1-5 月中国 PVC 地板出口国分布



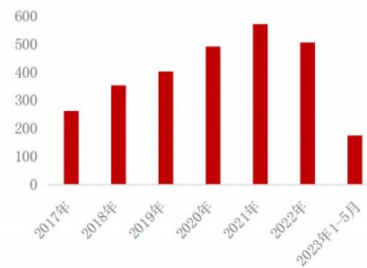
数据来源：海关总署，中信建投期货

图表 29：PVC 地板出口量（万吨）



数据来源：Wind，中信建投期货

图表 28：中国 PVC 地板出口量（万吨）



数据来源：海关总署，中信建投期货

图表 30：美国房地产销售与 PVC 地板出口



数据来源：Wind，中信建投期货

(注：以上数据来源：赫隆达建材《PVC 地板的国内外市场现状介绍》，网易《出口成 PVC 地板行业重要驱动力，国内渗透率有望持续提升》，CFC 能源化工研究《PVC：房地产周期性弱势，PVC 高库存持续拖累价格》。)

（二）公司主营业务情况

公司是一家为全球知名品牌提供产品的服务商。报告期内，公司主营业务未发生重大变化，实现营业收入 364,344.50 万元，同比增长 23.41%；实现归属于上市公司股东的净利润 26,240.27 万元，同比增长 23.57%；实现归属于上市公司股东的扣除非经常性损益的净利润 24,225.42 万元，同比增长 11.05%。实现基本每股收益 1.92 元，同比增长 23.87%。公司将继续专注于主营业务并扩大公司在家具行业的竞争力。

1、以深化党建为引领，助推企业文化建设

公司积极参与定点帮扶相关实践，持续巩固拓展脱贫攻坚成果，带动援助地区产业发展，助力乡村振兴；公司积极践行慈善公益，开展助学等公益活动，传递温暖与希望；公司关爱员工健康与发展，致力于为每一位员工创造更多可能性，携手员工共创可持续发展未来。并坚持党建带群团建设，发挥红色车间示范效应，把红色基因融入车间管理，打造了具有“思想教育、队伍建设、技能比武、共富车间”的特色。公司荣获“浙江省文明单位、省级双重管理两新组织党组织、浙江省双强百家党组织、浙江省工匠创新工作室、湖州市两新党务工作者协会副会长单位、湖州市清廉民企示范企业、湖州市基层企业示范党校、湖州市慈善捐赠奖”等多项荣誉。

坚持围绕红色根脉铸魂，狠抓思想教育赋能工程。始终以思想建党、政治赋能为导向，着力打造学习型组织，采取党委会、支部大会、线上互动等形式，推行政治业务学习常态化。公司开设红领学院，报告期内，党委召开 2022 年度总结表彰大会暨第二期廉政课堂，承办以“匠心引领、创新变革”为主题的第一期工匠学堂，举办以“打造红色引擎、发挥实质性作用”等为主题的支部论坛活动，并与开发区税务所党支部开展了“亲清一家人、税企结同心”的党建共建等系列活动，参与上述活动人数达 400 余人。恒林党建将坚持以习近平新时代中国特色社会主义思想为指引，贯穿一条主线，抓实六大工程，恒林高质量发展提供坚强的组织保证。

2、以跨境电商为推力，推进产品到品牌的升级

跨境电商让中国制造业直面海外终端消费者，推动了中国制造业的升级和转型，为中国品牌在全世界范围内的成长提供良好的生态。公司跨境电商主要是在亚马逊平台销售自有品牌产品，近年来，公司不断升级跨境电商团队建设，持续围绕品牌化、专业化发展，以客户需求为导向，调整产品结构，多元化布局产品矩阵，提供差异化的产品和服务，努力提升线上渠道覆盖率和市场占有率。

报告期内，公司持续聚焦提升消费者购物体验，不断提高终端销售配送时效。公司自建海外仓储物流基地，实现了仓储管理的流程化、本土化、多点化布局；成立货代公司，成功将原有零散国际运输转化为大宗运输，有助于缩短配送时间、提高退换货服务效率，降低物流和租金成本，并缩短订单周期、增强用户体验；为了保证高效、精准的库存管理，提高仓储物流的运营管理效

率和服务时效性，公司自主开发跨境电商数字化系统，包括 ERP、海外仓系统、财务系统、运营系统，极大提升运营效率。

3、以研发创新为核心，重塑制造业价值链

创新是引领发展的第一动力，抓创新就是抓发展，谋创新就是谋未来。公司始终坚持以技术创新推动主业升级，致力于新产品、新技术、新工艺的开发研制与应用，同时持续强化科技管理工作，不断增强企业的科研实力和核心竞争力。在产品设计与研发过程中，公司紧密结合市场需求，大胆创新。公司产品先后荣获美国 IDEA 工业设计奖、芝加哥 Good Design 家居设计奖、当代好设计奖、金芦苇设计奖、全国轻工适老创新产品及智能健康解决方案设计奖、中国办公家具创新设计大奖-办公坐具 TOP10、中国外观设计优秀奖等国内外多项荣誉。报告期内，先后上市多款中高端人体工学椅、休闲按摩椅、智能升降桌等，同时推出了一系列创新的办公家居配件，为用户提供了更多舒适、高效的办公产品选择。

报告期内，公司研发投入 1.05 亿元，不断强化技术研发能力，以技术创新夯实企业根基，助推企业核心竞争力进一步提升。截至本报告期末，公司共拥有有效专利 1,474 项（境内 1,389 项、境外 85 项），其中发明专利 72 项；实用新型专利 477 项；外观专利 925 项；计算机软件著作权 14 项；作品著作权 1 项。公司主导与参与起草了多个国际标准，国家标准、行业标准、团体标准，其中，公司主持、参与制定的国际标准为 1 项，国家标准为 24 项，行业标准为 8 项，团体标准为 5 项，其中公司主导制定了《办公椅》《午休椅》“浙江制造”团体标准，《坐具智能制造、数字化车间通用要求》团体标准，《办公家具办公椅》行业标准，为公司未来持续高质量发展打好坚实基础。

4、以精益生产为基础，建设一流的制造实力

制造业是立国之本、强国之基，恒林一直以此为根本，二十五年来深耕制造业，一如既往全力以赴做好生产经营。一流的制造水平是公司高质量发展的坚实后盾。报告期内，公司持续推广精益生产的理念，致力于通过现代化智能技术，推进数字化工厂转型，引领产业制造升级。应用 5G、物联网技术、云计算等信息技术，打造工业互联网平台，推进全产业链要素资源集聚和动态优化配置，面向产业链提供专业化服务，提高产业链协作效率和供应链协同水平。报告期内，公司入选 2023 年浙江省未来工厂试点企业名单。

深入开展各项降本增效活动，全面推行精细化管理。充分发挥规模化生产优势，定期组织开展不同工种技能竞赛，营造争先创优的工作氛围，不断提升技能水平、提高生产效率；增加内部供应部分原料，开发新供应商，集采中心持续开展采购对标及业务交流深挖潜力；通过加强集团总部职能部门与事业部资源共享，加强财务中心统一管理，严控总体费用，进一步降本增效。

5、以组织变革为抓手，持续优化公司治理

深化组织变革，形成集团管理平台和事业部集群的组织形式。持续推动战略组织管理咨询项目，建立健全以 7+3 机制为核心的组织管理体系，系统梳理组织体系、人才培养及组织发展，有效提升中高层管理人员全局意识、经营思维及客户导向意识。加强优秀人才引进，发起青苗计划，夯实未来人才储备。

强化完善公司治理和规范运作，致力于不断提升公司质量。公司获得第十四届、第十五届、第十七届中国上市公司董事会“金圆桌”优秀董事会奖项。公司充分重视对投资者的合理回报，致力于维护广大投资者利益，保障持续稳定的分红政策，与股东共享发展成果。

二、报告期内核心竞争力分析

适用 不适用

报告期内，公司核心技术团队保持稳定，经营方式、盈利模式没有发生重要变化，也没有发生因技术或工艺升级换代、核心技术人员辞职等导致公司核心竞争力受到严重影响的情况，公司核心竞争力主要如下：

1、市场优势

公司凭借丰富的家居家具设计和制造经验，准时的订单交付，为客户提供优质的产品和服务，经过多年积累，公司与 IKEA、NITORI、Source ByNet、Office Depot、Staples 等国际行业知名客户群体建立了长期合作关系，并多次被评为优质供应商，优质的客户资源和其所带来的品牌效应促进企业良好形象的塑造。自主品牌塑造方面，“恒林”及其子品牌“LO”、“Nouhaus”等品牌为消费者提供健康的办公和居家生活方式所需的专业和时尚的家具，公司将坚持推动品牌战略，进一步提升公司产品在市场和消费者中的知名度和美誉度。

目前，公司在办公家具出口市场占据较大的市场份额，在把握好出口市场的同时，公司积极开拓国内市场，业务领域向民用家具进一步拓展，产品结构进一步完善。

2、研发优势

公司积极实施创新驱动，依托研发平台，高效开展研发项目。经过 25 年的自主研发和技术积淀，拥有一系列关于产品设计及生产流程的核心技术，在底盘、人体工程学、高分子材料应用、按摩机芯等方面积累丰富的经验数据，形成多项具有完全自主知识产权的核心技术。公司拥有专业的研发机构和研发团队，专注于办公、民用家具的研发和设计，构建了以国家级工业设计中心、智能化功能坐具省级企业研究院、智能化功能坐具省级高新技术企业研发中心、浙江省企业技术中心、浙江省工业设计中心、浙江省博士后工作站、湖州市工匠创新工作室为核心的产、学、研相结合的科研平台，建立完善的企业研发管理体系并规范运行。

3、制造优势

公司规模进一步扩大，产销能力稳步提升，是行业内大型的办公家具提供商。公司以提高生产自动化、信息化和智能化水平为目标，不断改善和提高自身工艺和生产流程，通过加大先进自动化生产设备和技术改造方面的投入，建设全自动化立体仓库，并配备数字智能总控台，实现后台制造全流程信息化、数字化、智能化和可视化；在保证产品质量、优化生产工艺的同时，充分发挥规模化生产优势，提升公司供应链智能运营水平。

4、区位优势

公司位于“中国椅业之乡”浙江省安吉县，地处苏浙皖三省交界，其是我国最大的坐具制造业集群区域之一。安吉县产业上下游配套齐全，产业生产效率和协同效率高，基础设施和配套政策完备，区域坐具生产原料供应充足，上下游产业链完整，能够降低原材料运输成本，提高采购的实效性，整体竞争力强。同时政府部门和协会组织促进产业发展的服务意识强，出具惠企政策促进产业发展。

三、经营情况的讨论与分析

单位：人民币万元

主营业务分行业情况						
销售模式	营业收入	营业成本	毛利率 (%)	营业收入比上年增减 (%)	营业成本比上年增减 (%)	毛利率比上年增减 (%)
制造业	359,412.65	273,505.09	23.90	23.00	16.66	4.13
主营业务分品类情况						
销售模式	营业收入	营业成本	毛利率 (%)	营业收入比上年增减 (%)	营业成本比上年增减 (%)	毛利率比上年增减 (%)
办公家具	162,940.81	119,993.36	26.36	3.13	-6.34	7.45
软体家具	56,121.73	42,686.15	23.94	-19.18	-23.59	4.39
板式家具	49,691.08	40,577.68	18.34	-5.63	3.74	-7.37
新材料地板	69,491.90	54,433.53	21.67			
其他	21,167.14	15,814.36	25.29	74.72	39.27	19.02
合计	359,412.65	273,505.09	23.90	23.00	16.66	4.13
主营业务分销售模式情况						
销售模式	营业收入	营业成本	毛利率 (%)	营业收入比上年增减 (%)	营业成本比上年增减 (%)	毛利率比上年增减 (%)
OEM/ODM	222,488.69	177,927.97	20.03	26.35	18.78	5.10
OBM	136,923.96	95,577.12	30.20	17.92	12.91	3.10
合计	359,412.65	273,505.09	23.90	23.00	16.66	4.13

主营业务分地区情况						
分地区	营业收入	营业成本	毛利率 (%)	营业收入比上年增减 (%)	营业成本比上年增减 (%)	毛利率比上年增减 (%)
境外	284,697.20	215,801.70	24.20	26.04	17.35	5.61
境内	74,715.45	57,703.40	22.77	12.65	14.15	-1.01
合计	359,412.65	273,505.09	23.90	23.00	16.66	4.13

报告期内公司经营情况的重大变化，以及报告期内发生的对公司经营情况有重大影响和预计未来会有重大影响的事项

适用 不适用

四、报告期内主要经营情况

(一) 主营业务分析

1 财务报表相关科目变动分析表

单位：元 币种：人民币

科目	本期数	上年同期数	变动比例 (%)
营业收入	3,643,444,951.88	2,952,398,899.65	23.41
营业成本	2,779,433,300.81	2,369,141,787.71	17.32
销售费用	298,152,111.39	165,233,696.76	80.44
管理费用	194,145,632.98	147,164,625.89	31.92
财务费用	-54,627,721.85	-7,421,207.68	-636.10
研发费用	105,086,708.32	95,845,738.45	9.64
经营活动产生的现金流量净额	256,575,430.95	193,360,865.85	32.69
投资活动产生的现金流量净额	-593,025,138.34	-97,924,177.23	-505.60
筹资活动产生的现金流量净额	275,113,010.51	52,183,656.57	427.20

营业收入变动原因说明：主要系报告期并入永裕家居营业收入所致

营业成本变动原因说明：主要系销售收入的增长引起的成本同比例增长

销售费用变动原因说明：主要系报告期销售推广费及平台费大幅增加所致

管理费用变动原因说明：主要系报告期管理人员职工薪酬、折旧摊销等费用增加所致

财务费用变动原因说明：主要系报告期汇率变动引起的汇兑收益增加所致

研发费用变动原因说明：主要系报告期研发支出增加和研发人员薪酬增加所致

经营活动产生的现金流量净额变动原因说明：主要系报告期销售回款增加所致

投资活动产生的现金流量净额变动原因说明：主要系报告期投资支付增加所致

筹资活动产生的现金流量净额变动原因说明：主要系报告期银行借款增加所致

2 本期公司业务类型、利润构成或利润来源发生重大变动的详细说明

适用 不适用

(二) 非主营业务导致利润重大变化的说明

适用 不适用

(三) 资产、负债情况分析

适用 不适用

1. 资产及负债状况

单位：元

项目名称	本期期末数	本期期末数占总资产的比例 (%)	上年期末数	上年期末数占总资产的比例 (%)	本期期末金额较上年期末变动比例 (%)	情况说明
货币资金	1,192,162,412.08	12.97	1,245,062,203.09	14.00	-4.25	
应收账款	1,277,215,127.82	13.89	1,035,504,617.48	11.65	23.34	
存货	1,595,103,303.41	17.35	1,681,727,967.58	18.92	-5.15	
合同资产	10,133,024.11	0.11	12,594,204.16	0.14	-19.54	
投资性房地产	56,299,266.95	0.61	66,703,808.48	0.75	-15.60	
长期股权投资	80,344,197.68	0.87	81,390,089.21	0.92	-1.29	
固定资产	1,953,726,948.67	21.25	1,946,848,383.15	21.90	0.35	
在建工程	578,135,956.49	6.29	472,578,847.79	5.32	22.34	
使用权资产	364,254,554.75	3.96	399,133,423.26	4.49	-8.74	
短期借款	1,236,368,919.29	13.45	1,359,015,425.90	15.29	-9.02	
合同负债	393,630,621.85	4.28	393,906,799.87	4.43	-0.07	
长期借款	1,319,265,925.00	14.35	701,690,635.72	7.89	88.01	主要系质押长期贷款增加
租赁负债	299,135,744.05	3.25	324,595,271.39	3.65	-7.84	

其他说明

无

2. 境外资产情况

√适用 □不适用

(1) 资产规模

其中：境外资产 2,780,482,308.67（单位：元 币种：人民币），占总资产的比例为 30.25%。

(2) 境外资产占比较高的相关说明

□适用 √不适用

其他说明

无

3. 截至报告期末主要资产受限情况

□适用 √不适用

4. 其他说明

□适用 √不适用

(四) 投资状况分析

1. 对外股权投资总体分析

√适用 □不适用

报告期内，公司设立了控股子公司宁波航大供应链有限公司、恒创家居（香港）有限公司、深圳恒创家居有限公司等，主要系公司拓展 C 端销售渠道。上述子公司认缴注册资本为 10,600 万元。截至本报告期末，公司实际出资额合计 10,600 万元，上年同期投资、设立子公司发生额合计 8,443.10 万元。

为提升资源运营配置效率。报告期内，公司将持有的浙江恒锂新能源有限公司（以下简称恒锂）60%的股权以 600 万元转让给恒林商贸，鉴于恒锂未开展实质经营，没有实际营业收入，本次交易参考其认缴的注册资本作为交易对价具有合理性和公允性，恒锂不再是公司的控股子公司；对海南每宿科技有限公司进行定向减资，将其投资总额由 7,000 万元减少至 2,500 万元，持股比例由 51%变更为 35%。截至 2023 年 8 月 28 日，减资事项尚在办理中。

(1). 重大的股权投资

适用 不适用

(2). 重大的非股权投资

适用 不适用

(3). 以公允价值计量的金融资产

适用 不适用

证券投资情况

适用 不适用

证券投资情况的说明

适用 不适用

私募基金投资情况

适用 不适用

衍生品投资情况

适用 不适用

(五) 重大资产和股权出售

□适用 √不适用

(六) 主要控股参股公司分析

√适用 □不适用

公司名称	业务性质	注册资本	持股比例	2023 年半年度主要财务数据			
				总资产 (亿元)	净资产 (亿元)	营业收入 (亿元)	净利润 (亿元)
厨博士	制造业	6,452.50 万元	100.00%	11.06	4.09	2.64	0.11
永裕家居	制造业	9,188.25 万元	94.72%	15.60	8.23	6.96	0.99

注：公司将单个子公司的资产或收入、利润金额占上市公司最近一期经审计资产或收入、利润比例超过 10%的子公司视为重要子公司。

(七) 公司控制的结构化主体情况

□适用 √不适用

五、其他披露事项**(一) 可能面对的风险**

√适用 □不适用

1、宏观经济、政策及环境风险

公司在国内、越南、瑞士等地都建有生产基地，产品远销 80 多个国家及地区。报告期内，公司主营业务收入以境外为主，主要客户为华为、IKEA、Office Depot、Staples、NITORI 等国内外行业知名企业。近年来，全球经济面临主要经济体贸易政策变动和货币政策紧缩、局部经济环境恶化以及地缘政治局势紧张的情况。若未来汇率波动加剧，与公司产品相关的产业政策、贸易政策等发生不利变化，或因局部经济环境恶化、地缘政治局势紧张等无法预知的因素或其他不可抗力等情形，将可能对公司的生产经营造成一定的不利影响。

应对措施：①公司以全球化的制造布局，对冲全球贸易风险，未来将持续密切关注宏观经济环境的变化及对行业未来发展趋势进行分析预测，加强市场风险预警能力，提前筹划有效措施应对市场变化。②围绕“大家居”战略，不断升级产品体系，丰富产品品类，整合行业上下游资源，同时借助于移动互联网、大数据、物联网等新技术，深入拓展销售渠道，持续提升传统代工优势业务。③把创新作为企业发展的第一动力，深入市场调研，加强产品研发，努力突破行业技术瓶颈和短板，在保证战略客户持续稳定合作的基础上，积极开拓新市场，培育自主品牌，辅之精益化管理，降本增效，增强抵御市场风险的能力，培育可持续的新的利润增长点。④加强外汇管理，做好外汇汇率波动的前瞻性预测，据此结合远期结售汇等业务，降低汇率波动对公司汇兑损失的影响。

2、经营管理风险

公司下属子公司众多，为有效管控下属子公司，让其与公司一起高质量发展，这对公司在管理理念、管理模式、战略布局等方面提出了更高的要求 and 标准，如果公司不能在管理能力和组织架构上做出相应提升，将不能支持高效有序运转，影响公司的战略推进和长远发展。

应对措施：①进一步完善激励机制，充分调动激发核心人才的积极性和创造性，并加强人才梯队建设；②根据企业战略发展需求，通过不断引进专业管理人员，创新管理手段，以适应新的业务发展需要和市场形势，占据行业优势。

3、商誉减值风险

近年来，公司根据业务发展的需要，通过增资、股权转让等方式相继收购了多家公司，部分被收购的公司可能存在发展低于预期出现计提商誉减值的情形，如未来被收购的子公司出现业绩大幅下滑，公司仍存在计提商誉减值的风险。

应对措施：公司将持续加强投后管理工作，通过对被收购公司的经营融合与规范治理，落实其经营主体责任，激发其增长动力，充分发挥协同效应，提高被收购公司的经营效益，从而降低商誉减值风险。

4、新品拓展及技术创新风险

公司不断探索适应市场的创新服务模式和工艺技术，积极寻求在现有境外销售基础上进行国内市场的拓展，建立并完善销售渠道的管理及服务，增加客户粘性的同时增强公司的盈利能力。公司在新产品开发设计方面也进行了较大的投入，不断丰富产品种类、规格、材质等方面的开发，不断满足终端消费者多样化的产品需求。未来公司将持续进行研发投入，但一方面存在研发失败的风险，另一方面存在未能及时准确把握技术和市场的发展趋势，产品开发未能有效满足客户及市场需求的风险，对公司的经营业绩造成不利影响。

应对措施：公司重视对行业和技术发展趋势的研究，紧贴客户和市场需求，持续提高创新能力，跟进客户需求及时调整营销策略，尽量降低研发成果不及预期的可能性。

5、核心人才流失风险

家具制造是一门多学科、多技术的综合应用行业，涉及美学、人体工程学、力学、化学等学科知识，以及许多工业部门的产品和技术，对技术人才的依赖性较高，经过多年的发展，公司培养了一批优秀的专业技术人才和具有绝活的“工匠”，虽然公司在激励机制、工作环境等方面采取了一系列防止核心技术人才流失的有力措施，然而随着行业竞争日趋激烈，各头部企业对人才的重视度越来越高，人才流动趋于市场化，核心人才的机会和选择也越来越多，因此公司存在核心人才流失的风险。

应对措施：坚持唯才是举，广开招聘渠道，有计划的引进、培养各类各级人才，加强人才梯队建设、做好人才储备规划。进一步改革薪酬体系，完善激励机制，提高管理、技术、营销等核心人员的待遇，吸引人才、稳定人才、激励人才。重视和尊重人才，为其提供自我成长的机会和平台，充分调动激发核心人才的积极性和创造性，实现自我价值的提升。

(二) 其他披露事项

适用 不适用

第四节 公司治理

一、股东大会情况简介

会议届次	召开日期	决议刊登的指定网站的查询索引	决议刊登的披露日期	会议决议
2022 年年度股东大会	2023 年 6 月 6 日	www.sse.com.cn	2023 年 6 月 7 日	审议通过全部议案，内容详见编号 2023-018 公告

表决权恢复的优先股股东请求召开临时股东大会

适用 不适用

股东大会情况说明

适用 不适用

二、公司董事、监事、高级管理人员变动情况

适用 不适用

公司董事、监事、高级管理人员变动的情况说明

适用 不适用

三、利润分配或资本公积金转增预案

半年度拟定的利润分配预案、公积金转增股本预案

是否分配或转增	是
每 10 股送红股数（股）	0
每 10 股派息数(元)（含税）	7.20
每 10 股转增数（股）	0

利润分配或资本公积金转增预案的相关情况说明

经公司第六届董事会第十五次会议审议通过，公司 2023 年半年度利润分配预案为：公司拟向全体股东每 10 股派发现金红利 7.20 元（含税），剩余未分配利润结转下一年度。截至 2023 年 6 月 30 日，公司总股本为 139,067,031 股，扣减公司回购专用账户所持有的 2,332,423 股，以 136,734,608 股为基数计算预计派发现金红利 98,448,917.76 元（含税），占公司 2023 年半年度归属于上市公司股东的净利润比例为 37.52%。本次公司利润分配不送红股，也不以资本公积金转增股本。

分配预案披露之日起至实施权益分派股权登记日期间，公司享有利润分配权的股本总额发生变化，公司将按每股分配比例不变的原则，相应调整分红总额。

本次利润分配预案尚需提交公司股东大会审议。

四、公司股权激励计划、员工持股计划或其他员工激励措施的情况及其影响**(一) 相关股权激励事项已在临时公告披露且后续实施无进展或变化的**

√适用 □不适用

事项概述	查询索引
2021年10月29日，公司董事会、监事会分别审议通过《关于子公司厨博士拟增资扩股实施股权激励计划涉及关联交易的议案》，厨博士拟通过增资扩股的方式实施股权激励。	上海证券交易所网站 (www.sse.com.cn) 公告编号：2021-048
2023年8月23日，公司对外披露了《恒林股份关于终止实施子公司厨博士股权激励计划的公告》。	上海证券交易所网站 (www.sse.com.cn) 公告编号：2023-028

(二) 临时公告未披露或有后续进展的激励情况

股权激励情况

□适用 √不适用

其他说明

□适用 √不适用

员工持股计划情况

□适用 √不适用

其他激励措施

□适用 √不适用

第五节 环境与社会责任**一、环境信息情况****(一) 属于环境保护部门公布的重点排污单位的公司及其主要子公司的环保情况说明**

□适用 √不适用

(二) 重点排污单位之外的公司环保情况说明

√适用 □不适用

1. 因环境问题受到行政处罚的情况

□适用 √不适用

2. 参照重点排污单位披露其他环境信息

√适用 □不适用

公司及子公司均不属于环境保护部门公布的重点排污单位。公司主要产品为办公家具、软体家具、板式家具、新型材料地板，在生产过程中会产生少量的废气、固体废弃物和噪声，除少量胶水废包装桶、废油漆渣、废活性炭等为危废品外，其他污染物均不属于危废品。

公司的制造设施和工艺流程旨在推动可持续发展，在生产过程中通过精益化管理、设备能耗改善、能源审计、清洁生产审核、能源管理体系等，从技术节能到管理节能，使公司的经济效益、环境效益、社会效益协调发展。报告期内，公司及子公司均能严格执行国家有关环境保护的法律、

法规，制定了严格的环境作业规范，并对上述污染源采取相应的治理措施，不存在违反环保法律、法规的行为和污染事故纠纷，未因环境违法受到环保部门的行政处罚。对上述污染源，公司采取的具体治理措施如下：

（1）废气控制。公司在生产过程中会产生少量的废气，主要包括喷胶废气、含尘废气、焊接废气、注塑废气、浸漆有机废气、发泡棉废气。喷胶废气来源于生产过程中海绵的喷胶粘接，公司采用水性喷胶作为粘合剂，不含有害物质，并在喷胶废气产生处安装集气罩，通过催化燃烧系统处理喷胶废气，喷胶废气的排放符合《大气污染物综合排放标准》（GB16297-1996）要求，对大气环境质量没有影响；含尘废气由木材加工时产生的粉尘造成，公司在木材加工生产线上安装了排风罩进行机械排风，并经中央除尘系统将空气和粉末分离，以过滤出清洁空气；焊接烟尘采用顶吸罩焊接烟尘捕捉形式，捕捉的烟尘通过管道高空排放；注塑废气主要由注塑机塑料制品成型时产生，公司改造注塑废气处理系统，由原先的UV光解改造为二级活性炭吸附系统，更高效处理了注塑废气，注塑废气的排放标准符合《合成树脂工业污染物排放标准》（GB31572-2015）要求，对大气环境质量没有影响；浸漆废气由“洗涤塔+双道活性炭”处理装置系统处理后达标高空排放；发泡棉废气由“高效干式过滤器+活性炭+脱附.催化燃烧”发泡棉废气处理设备系统处理后达标高空排放；以上各项废气根据监测结果，均符合排放标准。

（2）固体废弃物控制。公司在生产经营过程中会产生一定的固体废弃物，主要包括边角废料、生活垃圾和污水处理污泥。公司通过进行综合利用，实现固体废弃物的资源化和无害化处理。边角废料中的皮革、布废料出售给物资回收公司，海绵废料由海绵供应商收回，生活垃圾由物业公司定期清运。控股子公司湖州恒鑫在生产过程中产生的污水处理污泥等属于危险固废，湖州恒鑫与持有《危险废物经营许可证》的公司签订了《危险废物处置利用合同》，妥善收集后委托危废处理公司统一进行处理。

（3）胶水废包装桶控制。公司与持有《危险废物经营许可证》的公司签订了工业危险废物安全处置服务合同，由各车间收集汇总胶水废包装桶后定期交由上述具备处置资质的专业回收公司处理。

（4）废活性炭控制。公司与持有《危险废物经营许可证》的公司签订了工业危险废物安全处置服务合同，定期更换、处置废活性炭。

（5）噪声控制。公司生产过程中的噪音主要是冲床等机器设备运转产生的噪音，公司选用低噪声设备，合理布置噪声设备，建筑隔声，采用消声器和其他有助于消声减振的措施，高噪声设备设置在车间内，依靠墙体进行隔声以减少噪音对周围环境的影响。

公司每年与第三方持有环境检测资质的公司签订协议，对废水、废气、噪音等各污染源排放点开展自行监测，均符合排放标准。

3. 未披露其他环境信息的原因

适用 不适用

(三) 报告期内披露环境信息内容的后续进展或变化情况的说明

适用 不适用

(四) 有利于保护生态、防治污染、履行环境责任的相关信息

适用 不适用

公司将始终践行绿色发展理念，坚持走低碳、环保的可持续发展之路；深耕绿色家居产业，将绿色制造、绿色企业打造成自己的特色，向大众提供健康、舒适的产品。

1、恒林是一家绿色家居企业，始终秉持“绿色、低碳、节能”的发展理念，从标准制定、产品研发到生产制造，严格按照绿色发展理念开展经营活动，推进节能减碳技改、启用环保新材料等，全力打造低能耗高效率的绿色工厂。子公司永裕家居获评“绿色产品认证”、“浙江省绿色低碳工厂”；子公司厨博士获得“东莞市环境管理示范企业”称号；恒林获评“国家级绿色供应链管理企业”、“省级绿色工厂”资质。

2、公司呼吁每一个人都在植树节前后能够抽出时间来种树，即便一年一棵也好，行之若有恒，久久自成林。每年植树节，公司党委均组织党员、职工前往安吉县鲁家村的“恒林公益林”进行植树或拔草活动，壮大公益林，守护身边的绿水青山。

3、公司始终重视产品的环保性，在全公司范围内推行 ISO14001 环境管理体系等，保证各类产品环保健康。同时，公司设立环保专职人员负责环境保护管理、三废治理设施的日常维护和运作监督工作、建立环境保护规范化档案，并定期委托专业的第三方环境监测机构，定期或不定期对三废产生及排放情况进行监测，确保达标排放。

(五) 在报告期内为减少其碳排放所采取的措施及效果

适用 不适用

1、公司高度重视节能减排，截至报告期末，公司通过购买国际绿证 I-REC 合计 24,072MWh，相当于抵减 23,999.8 吨二氧化碳排放，取得较为明显的减排效果；公司主要生产基地均建立分布式光伏发电项目，使用可再生能源，减少二氧化碳排放。公司屋顶分散式光伏发电 2023 年上半年累计发电量 890 万千瓦时，减少二氧化碳排放 8,873 吨；截至报告期末，光伏累计发电量 2,856 万千瓦时，减少二氧化碳排放 28,474 吨。

2、公司提倡绿色生产和绿色办公：①喷塑生产线废气水处理方式改为常温水处理，替代原来的锅炉加热处理方式；②喷涂线常温前处理工艺、水份烘干和固化烘干温度改善，降低温度，节省电能；③传统皮带线调整为精益线，取消电机使用；④将空压机房设置为联动系统，引进变频空压机，根据生产实际压缩空气使用情况来自动调节启停，减少了大量压缩空气的浪费，节省电耗；⑤注塑车间冷水机改善，提升制冷能效；⑥包装车间码垛机改善，加装 PLC 电控系统，真空吸附

感应物体后，真空电机与滚动线电机同时运行，节省了待机时间的电耗；⑦安装中央空调外机全自动喷雾降温系统，智能感应自动采集周围温度数据，并根据现场的温度需求，喷雾主机实现设备自动启停；⑧借助 COA 平台，让公司的整个运行流程更加信息化，实现远程办公，节约能耗、提高办事效率。

二、巩固拓展脱贫攻坚成果、乡村振兴等工作具体情况

适用 不适用

近年来，公司始终坚持红色引领、绿色发展理念，积极投入“两山”实践，担当社会责任，成立了恒林慈善基金会、恒林教育基金，组建了党员志愿者服务队，聚合力办活动，传递感恩正能量，共建崇军爱军社会氛围，开展消防拥军慰问活动；持续开展支援周边学校、慰问困难员工、看望孤寡老人、帮扶困难学生、义务植树造林、支持乡村振兴、校企合作等公益活动；与周边村社建立、保持党建联建关系，提供众多技能培训与就业机会。报告期内，恒林家居向孝丰镇“恒林教育基金”认捐 600 万元，用于支持孝丰镇教育事业、设立奖学金、奖教金、助学金等教育公益用途。截至今日，公司公益事业捐款和物资捐赠累计近千万，为携手推动乡村振兴，打造共同富裕安吉样本贡献了力量。

第六节 重要事项

一、承诺事项履行情况

(一) 公司实际控制人、股东、关联方、收购人以及公司等承诺相关方在报告期内或持续到报告期内的承诺事项

√适用 □不适用

承诺背景	承诺类型	承诺方	承诺内容	承诺时间及期限	是否有履行期限	是否及时严格履行	如未能及时履行应说明未完成履行的具体原因	如未能及时履行应说明下一步计划
与首次公开发行人相关的承诺	其他	控股股东、实际控制人王江林、持股 5%以上的股东恒林商贸	自公司股份锁定期满之日起两年内，将视自身财务情况及资金需求对公司股票进行增持或减持。本人/本企业所持股票在锁定期满后两年内进行减持的，每年的减持量不超过上一年末所持股份数量的 10%，减持价格不低于发行价格（如果公司股票在此期间除权除息的，发行价格作出相应调整）。本人/本企业减持将提前三个交易日通知公司减持事宜，在公司公告后再实施减持计划。如果未履行上述承诺事项，本人/本企业将在公司股东大会及中国证券监督管理委员会指定报刊上公开说明未履行承诺的具体原因并向公司的其他股东和社会公众投资者道歉；如果未履行上述承诺事项，本人/本企业持有的公司股票的限售股锁定期自动延长 6 个月；如果未履行上述承诺事项，致使投资者在证券交易中遭受损失的，本人/本企业将依法赔偿投资者损失；若本人/本企业因未履行上述承诺而获得收入的，所得收入归公司所有，将在获得收入的 5 日内将前述收入支付给公司指定账户；如未将所得收入上交公司，则公司有权扣留应付本人/本企业现金分红、薪酬中与擅自减持、违规转让所得相等部分的金额。	2021 年 5 月 21 日至 2023 年 5 月 20 日	是	是	不适用	不适用
	其他	董事、高级管理人员	(1) 不无偿或以不公平条件向其他单位或者个人输送利益，也不采用其他方式损害公司利益；(2) 约束并控制职务消费行为；(3) 不动用公司资产从事与本人履行职责无关的投资、消费活动；(4) 公司董事会薪酬委员会制定的涉及本人的薪酬制度与公司填补回报措施的执行情况相挂钩；(5) 如公司未来拟对本人实施股权激励，公司股权激励的行权条件与公司填补回报措施的执行情况相挂钩；(6) 如本人违反上述承诺或拒不履行上述承诺，本人将在公司股东大会及中国证监会指定报刊公开作出解释并道歉；如违反承诺给公司或者股东造	长期有效	否	是	不适用	不适用

		成损失的，本人将依法承担补偿责任。					
解决同业竞争	控股股东、实际控制人王江林	自《关于避免同业竞争的承诺函》签署之日起，（1）本人及本人所控制的其他企业在中国境内外将继续不直接或通过其他企业间接从事构成与公司或其控股子公司业务有同业竞争的经营活动，并愿意对违反上述承诺而给公司造成的经济损失承担赔偿责任；（2）如公司或其控股子公司进一步拓展其产品和业务范围，本人及本人所控制的其他企业将不与公司或其控股子公司拓展后的产品或业务相竞争；可能与公司或其控股子公司拓展后的产品或业务发生竞争的，本人及本人所控制的其他企业将按照如下方式退出与公司或其控股子公司的竞争：A、停止生产构成竞争或可能构成竞争的产品；B、停止经营构成竞争或可能构成竞争的业务；C、将相竞争的业务纳入到公司来经营；D、将相竞争的业务转让给无关联的第三方。本人如违反上述承诺给公司造成损失的，本人将赔偿公司因此受到的一切损失；如因违反该承诺而从中受益，其将所得受益全额补偿给公司；在本人持有公司 5%及以上股份期间，本承诺为有效之承诺。	长期有效	否	是	不适用	不适用
解决同业竞争	持股 5%以上的股东恒林商贸	自《关于避免同业竞争的承诺函》签署之日起，（1）本企业及本企业所控制的其他企业在中国境内外将继续不直接或通过其他企业间接从事构成与公司或其控股子公司业务有同业竞争的经营活动，并愿意对违反上述承诺而给公司造成的经济损失承担赔偿责任；（2）如公司或其控股子公司进一步拓展其产品和业务范围，本企业及本企业所控制的其他企业将不与公司或其控股子公司拓展后的产品或业务相竞争；可能与公司拓展后的产品或业务发生竞争的，本企业及本企业所控制的其他企业将按照如下方式退出与公司或其控股子公司的竞争：A、停止生产构成竞争或可能构成竞争的产品；B、停止经营构成竞争或可能构成竞争的业务；C、将相竞争的业务纳入到公司来经营；D、将相竞争的业务转让给无关联的第三方。本企业如违反上述承诺给公司造成损失的，本企业将赔偿公司因此受到的一切损失；如因违反该承诺而从中受益，其将所得受益全额补偿给公司；在本企业持有公司 5%及以上股份期间，本承诺为有效之承诺。	长期有效	否	是	不适用	不适用
解决关联交易	控股股东、实际控制人王江林	（1）本人及本人控股或参股的公司（“附属公司”）将严格和善意地履行与股份公司及其合并报表范围内的下属公司签订的各种关联交易协议。本人承诺将不会向股份公司及其合并报表范围内的下属公司谋求任何超出上述协议规定以外的利益或收益；（2）本人及其附属公司将尽量避免与股份公司及其合并报表范围内的下属公司发生关联交易，如关联交易无法避免，将按照公平合理和正常的商业交易条件进行，将不会要求或接受公司给予比在任何一项市场公平交易中第三者更优惠的条件；（3）本人及其附属公司将严格遵守股份公司章程中	长期有效	否	是	不适用	不适用

		关于关联交易事项的回避规定，所涉及的关联交易均将按照股份公司关联交易决策程序进行，并将履行合法程序，及时对关联交易事项进行信息披露；（4）本人及其附属公司保证不会利用关联交易转移股份公司及其合并报表范围内的下属公司利润，不会通过影响股份公司的经营决策来损害公司及其合并报表范围内的下属公司及股份公司其他股东的合法权益。以上声明、承诺与保证将持续有效，直至本人不再处于股份公司的控股股东、实际控制人的地位为止；如违反上述承诺，则股份公司有权要求本人承诺上述关联交易对股份公司或者其他股东造成的损失（如有），本人亦应将上述相关关联交易的获利支付给股份公司；股份公司有权将应付本人的薪酬、分红收入予以扣留并冲抵前述相关款项。					
其他	控 股 股 东、实 际 控 制 人 王 江 林	本人及本人控制的企业在今后将不以借款、代偿债务、代垫款项或者其他任何方式占用公司的资金；在作为公司的控股股东、实际控制人期间，本人将严格执行中国证监会有关规范上市公司与关联企业资金往来的规定；如本人违反杜绝占用公司资金行为的承诺，本人承诺立即偿还因前述资金占用行为而所欠公司的债务，并且向公司支付按同期银行贷款利率计算的利息；如未履行上述现金支付义务的，公司有权以本人所直接或间接控制的公司股份的分红折抵。	长期有效	否	是	不适用	不适用

二、报告期内控股股东及其他关联方非经营性占用资金情况

适用 不适用

三、违规担保情况

适用 不适用

四、半年报审计情况

适用 不适用

五、上年年度报告非标准审计意见涉及事项的变化及处理情况

适用 不适用

六、破产重整相关事项

适用 不适用

七、重大诉讼、仲裁事项

本报告期公司有重大诉讼、仲裁事项 本报告期公司无重大诉讼、仲裁事项

八、上市公司及其董事、监事、高级管理人员、控股股东、实际控制人涉嫌违法违规、受到处罚及整改情况

适用 不适用

九、报告期内公司及其控股股东、实际控制人诚信状况的说明

适用 不适用

报告期内，公司及公司实际控制人不存在未履行法院生效判决、所负数额较大的债务到期未清偿等情况。

十、重大关联交易

(一) 与日常经营相关的关联交易

1、已在临时公告披露且后续实施无进展或变化的事项

适用 不适用

2、已在临时公告披露，但有后续实施的进展或变化的事项

适用 不适用

公司于 2021 年 11 月 15 日分别召开第五届董事会第三十三次会议、第五届监事会第二十次会议，于 2021 年 12 月 1 日召开 2021 年第三次临时股东大会，均审议通过《关于在安吉农商行办理存款、结算业务暨关联交易的议案》，同意 2022 年度至 2024 年度公司及公司控股子公司可在安吉农商行办理流动资金存款、日常结算业务（发放员工工资、奖金，支付及收款业务，存放保证金、存放理财产品等）、储蓄因结算业务形成的款项，单日存款余额上限不超过人民币 5 亿元，结算费用按双方约定的收费标准执行，收取的费用不高于国内金融机构提供的同类服务费标准。审议该议案时相关关联方皆已回避表决。具体内容详见公司披露于上海证券交易所网站（www.sse.com.cn）的《恒林股份关于在安吉农商行办理存款、结算业务暨关联交易的公告》。

3、临时公告未披露的事项

适用 不适用

(二) 资产收购或股权收购、出售发生的关联交易

1、已在临时公告披露且后续实施无进展或变化的事项

适用 不适用

2、已在临时公告披露，但有后续实施的进展或变化的事项

适用 不适用

3、临时公告未披露的事项

适用 不适用

4、涉及业绩约定的，应当披露报告期内的业绩实现情况

适用 不适用

(三) 共同对外投资的重大关联交易

1、已在临时公告披露且后续实施无进展或变化的事项

适用 不适用

2、已在临时公告披露，但有后续实施的进展或变化的事项

适用 不适用

3、临时公告未披露的事项

适用 不适用

(四) 关联债权债务往来

1、已在临时公告披露且后续实施无进展或变化的事项

适用 不适用

2、已在临时公告披露，但有后续实施的进展或变化的事项

适用 不适用

3、临时公告未披露的事项

适用 不适用

(五) 公司与存在关联关系的财务公司、公司控股财务公司与关联方之间的金融业务

适用 不适用

(六) 其他重大关联交易

适用 不适用

(七) 其他

适用 不适用

十一、重大合同及其履行情况

1 托管、承包、租赁事项

适用 不适用

2 报告期内履行的及尚未履行完毕的重大担保情况

√适用 □不适用

单位：万元币种：人民币

公司对外担保情况（不包括对子公司的担保）																
担保方	担保方与上市公司的关系	被担保方	担保金额	担保发生日期（协议签署日）	担保起始日	担保到期日	担保类型	主债务情况	担保物（如有）	担保是否已经履行完毕	担保是否逾期	担保逾期金额	反担保情况	是否为关联方担保	关联关系	
报告期内担保发生额合计（不包括对子公司的担保）																0
报告期末担保余额合计（A）（不包括对子公司的担保）																0
公司对子公司的担保情况																
报告期内对子公司担保发生额合计																23,200.00
报告期末对子公司担保余额合计（B）																67,921.32
公司担保总额情况（包括对子公司的担保）																
担保总额（A+B）																67,921.32
担保总额占公司归母净资产的比例（%）																19.34
其中：																
为股东、实际控制人及其关联方提供担保的金额（C）																0
直接或间接为资产负债率超过70%的被担保对象提供的债务担保金额（D）																36,416.89
担保总额超过净资产50%部分的金额（E）																0
上述三项担保金额合计（C+D+E）																36,416.89
未到期担保可能承担连带清偿责任说明																
担保情况说明																

3 其他重大合同

□适用 √不适用

十二、其他重大事项的说明

□适用 √不适用

第七节 股份变动及股东情况**一、股本变动情况****(一) 股份变动情况表****1、股份变动情况表**

报告期内，公司股份总数及股本结构未发生变化。

2、股份变动情况说明

□适用 √不适用

3、报告期后到半年报披露日期间发生股份变动对每股收益、每股净资产等财务指标的影响（如有）

□适用 √不适用

4、公司认为必要或证券监管机构要求披露的其他内容

□适用 √不适用

(二) 限售股份变动情况

□适用 √不适用

二、股东情况**(一) 股东总数：**

截至报告期末普通股股东总数(户)	8,269
截至报告期末表决权恢复的优先股股东总数（户）	0

(二) 截至报告期末前十名股东、前十名流通股股东（或无限售条件股东）持股情况表

单位：股

前十名股东持股情况							
股东名称 (全称)	报告期内 增减	期末持股数 量	比例 (%)	持有有 限售条 件股份 数量	质押、标记或冻结情况		股东性质
					股份状态	数量	
王江林	0	82,657,866	59.44	0	质押	23,690,000	境内自然人
安吉恒林商贸有限公司	0	15,750,000	11.33	0	无	0	境内非国有法人
陈永兴	13,300	4,786,743	3.44	0	无	0	境内自然人
饶洪旭	0	1,203,160	0.87	0	无	0	境内自然人

王雅琴	0	1,050,000	0.76	0	无	0	境内自然人
周珮武	3,500	1,007,240	0.72	0	无	0	境内自然人
王恒林	-7,101	997,160	0.72	0	无	0	境内自然人
MORGAN STANLEY & CO. INTERNATIONAL PLC.	524,667	592,022	0.43	0	无	0	其他
中国银行股份有限公司—招商量化精选股票型发起式证券投资基金	409,220	536,880	0.39	0	无	0	其他
毛怡暄	435,680	435,680	0.31	0	无	0	境内自然人
前十名无限售条件股东持股情况							
股东名称	持有无限售条件流通股的数量			股份种类及数量			
				种类	数量		
王江林	82,657,866			人民币普通股	82,657,866		
安吉恒林商贸有限公司	15,750,000			人民币普通股	15,750,000		
陈永兴	4,786,743			人民币普通股	4,786,743		
饶洪旭	1,203,160			人民币普通股	1,203,160		
王雅琴	1,050,000			人民币普通股	1,050,000		
周珮武	1,007,240			人民币普通股	1,007,240		
王恒林	997,160			人民币普通股	997,160		
MORGAN STANLEY & CO. INTERNATIONAL PLC.	592,022			人民币普通股	592,022		
中国银行股份有限公司—招商量化精选股票型发起式证券投资基金	536,880			人民币普通股	536,880		
毛怡暄	435,680			人民币普通股	435,680		
前十名股东中回购专户情况说明	公司于 2020 年 3 月 23 日分别召开第五届董事会第十七次会议、第五届监事会第十二次会议，均审议通过《关于以集中竞价交易方式回购股份方案的议案》，公司拟以自有资金回购公司部分社会公众股股份，回购的资金总额为不低于人民币 5,000 万元（含），不超过人民币 1 亿元（含），用于股权激励或员工持股计划。2021 年 1 月 13 日，公司完成回购，已实际回购公司股份 2,332,423 股，占公司当期总股本（1.39 亿股）的 1.68%。						
上述股东委托表决权、受托表决权、放弃表决权的说明	不适用						
上述股东关联关系或一致行动的说明	王江林、安吉恒林商贸有限公司、王雅琴为一致行动人。除上述股东外，公司未知其他股东是否存在关联关系或一致行动人关系。						
表决权恢复的优先股股东及持股数量的说明	不适用						

前十名有限售条件股东持股数量及限售条件

适用 不适用

注 1：公司于 2022 年 10 月 27 日召开第六届董事会第七次会议、第六届监事会第七次会议，均审议通过《关于现金收购永裕家居 52.5964%股份的议案》，同日与陈永兴等 10 名交易对方签署《股份转让协议》，在《股份转让协议》里陈永兴承诺，在足额收到公司支付的 32,942.7637 万元价款后，将不低于 1.5 亿元的资金在二级市场购买公司公开发行的股票，并在每完成上述价款 50%金额购买后的 2 个交易日内授权公司董事会办理上述股份的自愿限售锁定，限售期限为从自愿限售锁定办理完毕之日起三年。截至 2023 年 2 月 9 日，陈永兴先生已完成上述承诺，并将

其购买的 4,786,243 股公司股票在财通证券安吉营业部办理完成自愿锁定业务。具体内容详见公司披露于上海证券交易所网站（www.sse.com.cn）的《恒林股份关于现金收购永裕家居 52.5964% 股份的公告》《恒林股份关于现金收购永裕家居 52.5964% 股份的进展暨交易对方完成股票购买并自愿锁定股份承诺的公告》。

(三) 战略投资者或一般法人因配售新股成为前十名股东

适用 不适用

三、董事、监事和高级管理人员情况

(一) 现任及报告期内离任董事、监事和高级管理人员持股变动情况

适用 不适用

其它情况说明

适用 不适用

(二) 董事、监事、高级管理人员报告期内被授予的股权激励情况

适用 不适用

(三) 其他说明

适用 不适用

四、控股股东或实际控制人变更情况

适用 不适用

第八节 优先股相关情况

适用 不适用

第九节 债券相关情况

一、企业债券、公司债券和非金融企业债务融资工具

适用 不适用

二、可转换公司债券情况

适用 不适用

第十节 财务报告

一、审计报告

□适用 √不适用

二、财务报表

合并资产负债表

2023 年 6 月 30 日

编制单位：恒林家居股份有限公司

单位：元 币种：人民币

项目	附注	2023 年 6 月 30 日	2022 年 12 月 31 日
流动资产：			
货币资金		1,192,162,412.08	1,245,062,203.09
结算备付金			
拆出资金			
交易性金融资产		7,948,380.00	
衍生金融资产			
应收票据		70,207.90	4,422,416.63
应收账款		1,277,215,127.82	1,035,504,617.48
应收款项融资		338,738,946.59	378,676,740.18
预付款项		79,474,793.17	66,874,841.34
应收保费			
应收分保账款			
应收分保合同准备金			
其他应收款		184,894,144.35	91,647,894.44
其中：应收利息			
应收股利			
买入返售金融资产			
存货		1,595,103,303.41	1,681,727,967.58
合同资产		10,133,024.11	12,594,204.16
持有待售资产			
一年内到期的非流动资产			
其他流动资产		141,400,461.81	125,909,136.21
流动资产合计		4,827,140,801.24	4,642,420,021.11
非流动资产：			
发放贷款和垫款			
债权投资			
其他债权投资			
长期应收款			
长期股权投资		80,344,197.68	81,390,089.21
其他权益工具投资		124,777,019.43	123,139,698.70
其他非流动金融资产		19,473,287.35	19,145,823.20
投资性房地产		56,299,266.95	66,703,808.48
固定资产		1,953,726,948.67	1,946,848,383.15
在建工程		578,135,956.49	472,578,847.79
生产性生物资产			
油气资产			

使用权资产		364,254,554.75	399,133,423.26
无形资产		479,553,107.51	487,300,352.63
开发支出			
商誉		483,310,458.10	458,196,914.35
长期待摊费用		23,546,648.63	22,261,312.63
递延所得税资产		141,485,078.00	150,740,114.32
其他非流动资产		59,922,018.29	20,945,447.45
非流动资产合计		4,364,828,541.85	4,248,384,215.17
资产总计		9,191,969,343.09	8,890,804,236.28
流动负债：			
短期借款		1,236,368,919.29	1,359,015,425.90
向中央银行借款			
拆入资金			
交易性金融负债		1,698,635.81	8,203,741.52
衍生金融负债			
应付票据		249,062,559.52	354,164,729.15
应付账款		1,293,796,351.89	1,260,054,708.91
预收款项		1,632,014.38	3,637,428.13
合同负债		393,630,621.85	393,906,799.87
卖出回购金融资产款			
吸收存款及同业存放			
代理买卖证券款			
代理承销证券款			
应付职工薪酬		118,622,674.25	133,467,885.90
应交税费		70,152,177.83	60,142,611.07
其他应付款		172,434,838.85	460,391,962.11
其中：应付利息			
应付股利		35,550,998.08	
应付手续费及佣金			
应付分保账款			
持有待售负债			
一年内到期的非流动负债		256,933,971.21	309,899,754.14
其他流动负债		4,397,007.69	3,419,971.00
流动负债合计		3,798,729,772.57	4,346,305,017.70
非流动负债：			
保险合同准备金			
长期借款		1,319,265,925.00	701,690,635.72
应付债券			
其中：优先股			
永续债			
租赁负债		299,135,744.05	324,595,271.39
长期应付款			
长期应付职工薪酬		5,038,375.00	4,714,500.00
预计负债			
递延收益		40,692,844.21	41,846,573.94
递延所得税负债		144,016,839.64	152,281,409.02
其他非流动负债			
非流动负债合计		1,808,149,727.90	1,225,128,390.07

负债合计		5,606,879,500.47	5,571,433,407.77
所有者权益（或股东权益）：			
实收资本（或股本）		139,067,031.00	139,067,031.00
其他权益工具			
其中：优先股			
永续债			
资本公积		1,212,546,288.42	1,212,546,288.42
减：库存股		100,012,255.55	100,012,255.55
其他综合收益		79,192,037.76	76,294,473.21
专项储备			
盈余公积		69,533,515.50	69,533,515.50
一般风险准备			
未分配利润		2,111,354,689.97	1,884,502,995.30
归属于母公司所有者权益（或股东权益）合计		3,511,681,307.10	3,281,932,047.88
少数股东权益		73,408,535.52	37,438,780.63
所有者权益（或股东权益）合计		3,585,089,842.62	3,319,370,828.51
负债和所有者权益（或股东权益）总计		9,191,969,343.09	8,890,804,236.28

公司负责人：王江林 主管会计工作负责人：王学明 会计机构负责人：王学明

母公司资产负债表

2023 年 6 月 30 日

编制单位：恒林家居股份有限公司

单位：元 币种：人民币

项目	附注	2023 年 6 月 30 日	2022 年 12 月 31 日
流动资产：			
货币资金		737,445,105.98	401,504,088.53
交易性金融资产			
衍生金融资产			
应收票据		31,974.19	2,493,473.30
应收账款		610,340,368.50	552,754,772.18
应收款项融资		381,220.84	4,259,247.54
预付款项		17,070,281.79	16,466,015.40
其他应收款		1,365,299,609.99	1,495,146,054.71
其中：应收利息			
应收股利			
存货		130,019,537.92	157,041,999.99
合同资产			
持有待售资产			
一年内到期的非流动资产			
其他流动资产		7,058,950.18	
流动资产合计		2,867,647,049.39	2,629,665,651.65
非流动资产：			
债权投资			
其他债权投资			

长期应收款			
长期股权投资		1,994,548,393.20	1,894,324,023.52
其他权益工具投资		124,777,019.43	123,139,698.70
其他非流动金融资产			
投资性房地产			
固定资产		446,148,671.26	463,618,745.16
在建工程		144,868,257.47	70,834,713.73
生产性生物资产			
油气资产			
使用权资产		27,456,987.97	30,889,111.45
无形资产		115,370,437.27	117,188,627.82
开发支出			
商誉			
长期待摊费用			
递延所得税资产		23,648,536.96	24,950,948.31
其他非流动资产			
非流动资产合计		2,876,818,303.56	2,724,945,868.69
资产总计		5,744,465,352.95	5,354,611,520.34
流动负债：			
短期借款		512,000,000.00	570,960,892.18
交易性金融负债		1,698,635.81	8,203,741.52
衍生金融负债			
应付票据		219,399,351.34	384,449,895.22
应付账款		425,474,780.20	433,005,470.29
预收款项			
合同负债		33,034,965.19	16,671,041.42
应付职工薪酬		40,007,009.75	48,781,268.84
应交税费		10,072,953.36	11,332,605.11
其他应付款		401,546,444.07	398,435,949.75
其中：应付利息			
应付股利			
持有待售负债			
一年内到期的非流动负债		102,786,639.84	125,529,700.99
其他流动负债			
流动负债合计		1,746,020,779.56	1,997,370,565.32
非流动负债：			
长期借款		1,044,850,000.00	424,100,000.00
应付债券			
其中：优先股			
永续债			
租赁负债		25,302,308.48	25,810,586.11
长期应付款			
长期应付职工薪酬			
预计负债			
递延收益		30,861,479.39	31,548,170.27
递延所得税负债		13,279,823.24	14,255,589.10
其他非流动负债			
非流动负债合计		1,114,293,611.11	495,714,345.48

负债合计		2,860,314,390.67	2,493,084,910.80
所有者权益（或股东权益）：			
实收资本（或股本）		139,067,031.00	139,067,031.00
其他权益工具			
其中：优先股			
永续债			
资本公积		1,307,905,578.43	1,307,905,578.43
减：库存股		100,012,255.55	100,012,255.55
其他综合收益		58,349,622.16	56,712,301.43
专项储备			
盈余公积		69,533,515.50	69,533,515.50
未分配利润		1,409,307,470.74	1,388,320,438.73
所有者权益（或股东权益）合计		2,884,150,962.28	2,861,526,609.54
负债和所有者权益（或股东权益）总计		5,744,465,352.95	5,354,611,520.34

公司负责人：王江林 主管会计工作负责人：王学明 会计机构负责人：王学明

合并利润表

2023 年 1—6 月

单位：元 币种：人民币

项目	附注	2023 年半年度	2022 年半年度
一、营业总收入		3,643,444,951.88	2,952,398,899.65
其中：营业收入		3,643,444,951.88	2,952,398,899.65
利息收入			
已赚保费			
手续费及佣金收入			
二、营业总成本		3,335,651,084.52	2,781,426,669.79
其中：营业成本		2,779,433,300.81	2,369,141,787.71
利息支出			
手续费及佣金支出			
退保金			
赔付支出净额			
提取保险责任准备金净额			
保单红利支出			
分保费用			
税金及附加		13,461,052.87	11,462,028.66
销售费用		298,152,111.39	165,233,696.76
管理费用		194,145,632.98	147,164,625.89
研发费用		105,086,708.32	95,845,738.45
财务费用		-54,627,721.85	-7,421,207.68
其中：利息费用		55,222,320.68	40,677,062.87
利息收入		17,560,140.29	8,666,053.02
加：其他收益		6,372,689.30	9,952,781.57
投资收益（损失以“－”号填列）		-6,671,930.52	77,526,651.67
其中：对联营企业和合营企业		-1,340,497.20	80,449,458.43

的投资收益			
以摊余成本计量的金融资产终止确认收益（损失以“-”号填列）			
汇兑收益（损失以“-”号填列）			
净敞口套期收益（损失以“-”号填列）			
公允价值变动收益（损失以“-”号填列）		6,832,569.86	-19,328,958.81
信用减值损失（损失以“-”号填列）		-7,221,560.19	-8,780,473.97
资产减值损失（损失以“-”号填列）		-14,303,683.18	-8,011,091.24
资产处置收益（损失以“-”号填列）		-4,512.14	-450,312.29
三、营业利润（亏损以“-”号填列）		292,797,440.49	221,880,826.79
加：营业外收入		28,384,074.31	149,053.63
减：营业外支出		12,282,213.85	1,139,885.19
四、利润总额（亏损总额以“-”号填列）		308,899,300.95	220,889,995.23
减：所得税费用		36,079,000.47	13,060,345.68
五、净利润（净亏损以“-”号填列）		272,820,300.49	207,829,649.55
（一）按经营持续性分类			
1. 持续经营净利润（净亏损以“-”号填列）		272,820,300.49	207,829,649.55
2. 终止经营净利润（净亏损以“-”号填列）			
（二）按所有权归属分类			
1. 归属于母公司股东的净利润（净亏损以“-”号填列）		262,402,692.75	212,358,557.26
2. 少数股东损益（净亏损以“-”号填列）		10,417,607.74	-4,528,907.71
六、其他综合收益的税后净额		3,922,535.59	1,473,930.62
（一）归属母公司所有者的其他综合收益的税后净额			
1. 不能重分类进损益的其他综合收益		1,961,195.73	-2,586,696.84
（1）重新计量设定受益计划变动额		323,875.00	
（2）权益法下不能转损益的其他综合收益			
（3）其他权益工具投资公允价值变动		1,637,320.73	-2,586,696.84
（4）企业自身信用风险公允价值变动			
2. 将重分类进损益的其他综合收益		936,368.82	4,036,575.47
（1）权益法下可转损益的其他综合收益		-1,323,338.59	4,904,023.40

(2) 其他债权投资公允价值变动			
(3) 金融资产重分类计入其他综合收益的金额			
(4) 其他债权投资信用减值准备			
(5) 现金流量套期储备			
(6) 外币财务报表折算差额		2,259,707.41	-867,447.93
(7) 其他			
(二) 归属于少数股东的其他综合收益的税后净额		1,024,971.04	24,051.99
七、综合收益总额		276,742,836.08	209,303,580.17
(一) 归属于母公司所有者的综合收益总额		265,300,257.30	213,808,435.89
(二) 归属于少数股东的综合收益总额		11,442,578.78	-4,504,855.72
八、每股收益：			
(一) 基本每股收益(元/股)		1.92	1.55
(二) 稀释每股收益(元/股)		1.92	1.55

本期发生同一控制下企业合并的，被合并方在合并前实现的净利润为：0 元，上期被合并方实现的净利润为：0 元。

公司负责人：王江林 主管会计工作负责人：王学明 会计机构负责人：王学明

母公司利润表

2023 年 1—6 月

单位：元 币种：人民币

项目	附注	2023 年半年度	2022 年半年度
一、营业收入		902,358,447.47	904,228,050.68
减：营业成本		754,559,169.40	754,512,830.80
税金及附加		3,984,700.45	4,884,084.32
销售费用		20,883,476.48	19,393,144.46
管理费用		46,331,466.57	53,914,857.62
研发费用		43,966,807.32	36,760,344.93
财务费用		1,623,005.80	8,818,154.99
其中：利息费用		26,867,207.65	25,277,324.81
利息收入		10,190,031.33	6,280,604.39
加：其他收益		4,785,651.58	8,057,145.77
投资收益（损失以“-”号填列）		8,437,438.41	42,877,889.27
其中：对联营企业和合营企业的投资收益		-1,374,630.32	34,507,128.53
以摊余成本计量的金融资产终止确认收益（损失以“-”号填列）			
净敞口套期收益（损失以“-”号填列）			
公允价值变动收益（损失以“-”号填列）		6,505,105.71	-19,328,958.81
信用减值损失（损失以“-”号填列）		551,364.16	1,357,571.87

资产减值损失（损失以“-”号填列）		1,333,682.73	
资产处置收益（损失以“-”号填列）		61,253.61	12,222.26
二、营业利润（亏损以“-”号填列）		52,684,317.65	58,920,503.92
加：营业外收入		7,396,546.03	41,046.34
减：营业外支出		9,464.26	
三、利润总额（亏损总额以“-”号填列）		60,071,399.42	58,961,550.26
减：所得税费用		3,533,369.33	-7,086,737.64
四、净利润（净亏损以“-”号填列）		56,538,030.09	66,048,287.90
（一）持续经营净利润（净亏损以“-”号填列）		56,538,030.09	66,048,287.90
（二）终止经营净利润（净亏损以“-”号填列）			
五、其他综合收益的税后净额		1,637,320.73	
（一）不能重分类进损益的其他综合收益		1,637,320.73	
1. 重新计量设定受益计划变动额			
2. 权益法下不能转损益的其他综合收益			
3. 其他权益工具投资公允价值变动		1,637,320.73	
4. 企业自身信用风险公允价值变动			
（二）将重分类进损益的其他综合收益			
1. 权益法下可转损益的其他综合收益			
2. 其他债权投资公允价值变动			
3. 金融资产重分类计入其他综合收益的金额			
4. 其他债权投资信用减值准备			
5. 现金流量套期储备			
6. 外币财务报表折算差额			
7. 其他			
六、综合收益总额		58,175,350.82	66,048,287.90
七、每股收益：			
（一）基本每股收益(元/股)			
（二）稀释每股收益(元/股)			

公司负责人：王江林 主管会计工作负责人：王学明 会计机构负责人：王学明

合并现金流量表

2023 年 1—6 月

单位：元 币种：人民币

项目	附注	2023年半年度	2022年半年度
一、经营活动产生的现金流量：			
销售商品、提供劳务收到的现金		3,830,628,687.19	3,070,465,976.55
客户存款和同业存放款项净增加额			
向中央银行借款净增加额			
向其他金融机构拆入资金净增加额			
收到原保险合同保费取得的现金			
收到再保业务现金净额			
保户储金及投资款净增加额			
收取利息、手续费及佣金的现金			
拆入资金净增加额			
回购业务资金净增加额			
代理买卖证券收到的现金净额			
收到的税费返还		151,254,509.37	212,562,750.64
收到其他与经营活动有关的现金		79,930,283.81	22,936,297.46
经营活动现金流入小计		4,061,813,480.38	3,305,965,024.65
购买商品、接受劳务支付的现金		2,810,832,337.61	2,327,311,853.89
客户贷款及垫款净增加额			
存放中央银行和同业款项净增加额			
支付原保险合同赔付款项的现金			
拆出资金净增加额			
支付利息、手续费及佣金的现金			
支付保单红利的现金			
支付给职工及为职工支付的现金		547,424,514.73	526,138,033.58
支付的各项税费		114,806,585.56	81,240,010.70
支付其他与经营活动有关的现金		332,174,611.53	177,914,260.63
经营活动现金流出小计		3,805,238,049.43	3,112,604,158.80
经营活动产生的现金流量净额		256,575,430.95	193,360,865.85
二、投资活动产生的现金流量：			
收回投资收到的现金		3,973,467.42	111,496,184.71
取得投资收益收到的现金		6,497,113.49	5,207,067.09
处置固定资产、无形资产和其他长期资产收回的现金净额		2,430,327.00	365,126.44
处置子公司及其他营业单位收到的现金净额		0.00	
收到其他与投资活动有关的现金			169,287,780.00
投资活动现金流入小计		12,900,907.91	286,356,158.24
购建固定资产、无形资产和其他长期资产支付的现金		212,149,718.55	165,491,579.88
投资支付的现金		17,793,150.81	59,562,040.72
质押贷款净增加额			
取得子公司及其他营业单位支付的现金净额		375,983,176.89	-
支付其他与投资活动有关的现金			159,226,714.87
投资活动现金流出小计		605,926,046.25	384,280,335.47
投资活动产生的现金流量净额		-593,025,138.34	-97,924,177.23

三、筹资活动产生的现金流量：			
吸收投资收到的现金		25,312,000.00	2,100,000.00
其中：子公司吸收少数股东投资收到的现金		25,312,000.00	2,100,000.00
取得借款收到的现金		1,646,926,872.47	1,062,953,231.08
收到其他与筹资活动有关的现金		16,680,286.09	9,571,837.38
筹资活动现金流入小计		1,688,919,158.56	1,074,625,068.46
偿还债务支付的现金		1,271,715,840.40	891,814,932.26
分配股利、利润或偿付利息支付的现金		63,906,263.31	33,040,879.03
其中：子公司支付给少数股东的股利、利润			
支付其他与筹资活动有关的现金		78,184,044.35	97,585,600.60
筹资活动现金流出小计		1,413,806,148.05	1,022,441,411.89
筹资活动产生的现金流量净额		275,113,010.51	52,183,656.57
四、汇率变动对现金及现金等价物的影响		29,991,101.27	26,034,469.17
五、现金及现金等价物净增加额		-31,345,595.62	173,654,814.36
加：期初现金及现金等价物余额		1,044,413,895.82	843,409,370.31
六、期末现金及现金等价物余额		1,013,068,300.20	1,017,064,184.67

公司负责人：王江林 主管会计工作负责人：王学明 会计机构负责人：王学明

母公司现金流量表

2023 年 1—6 月

单位：元 币种：人民币

项目	附注	2023年半年度	2022年半年度
一、经营活动产生的现金流量：			
销售商品、提供劳务收到的现金		889,529,796.06	977,628,679.03
收到的税费返还		44,283,789.56	87,686,792.23
收到其他与经营活动有关的现金		11,388,513.98	380,954,027.56
经营活动现金流入小计		945,202,099.60	1,446,269,498.82
购买商品、接受劳务支付的现金		779,282,015.04	725,539,425.37
支付给职工及为职工支付的现金		140,859,793.75	156,222,335.53
支付的各项税费		13,134,968.26	9,557,630.03
支付其他与经营活动有关的现金		84,072,119.90	67,777,361.88
经营活动现金流出小计		1,017,348,896.95	959,096,752.81
经营活动产生的现金流量净额		-72,146,797.35	487,172,746.01
二、投资活动产生的现金流量：			
收回投资收到的现金		6,000,000.00	30,000,000.00
取得投资收益收到的现金		63,744,568.01	1,821,826.59
处置固定资产、无形资产和其他长期资产收回的现金净额			12,222.26
处置子公司及其他营业单位收到的现金净额			-
收到其他与投资活动有关的现金		1,377,029,262.31	265,001,402.60
投资活动现金流入小计		1,446,773,830.32	296,835,451.45
购建固定资产、无形资产和其他长期资产支付的现金		80,679,136.64	66,016,859.63
投资支付的现金		458,825,542.48	102,231,000.00
取得子公司及其他营业单位支付的现金			-

净额			
支付其他与投资活动有关的现金		951,868,454.85	214,057,290.00
投资活动现金流出小计		1,491,373,133.97	382,305,149.63
投资活动产生的现金流量净额		-44,599,303.65	-85,469,698.18
三、筹资活动产生的现金流量：			
吸收投资收到的现金			
取得借款收到的现金		822,500,000.00	636,010,544.38
收到其他与筹资活动有关的现金		16,468,776.31	9,043,837.38
筹资活动现金流入小计		838,968,776.31	645,054,381.76
偿还债务支付的现金		349,600,693.49	607,390,236.56
分配股利、利润或偿付利息支付的现金		25,109,745.41	21,829,784.19
支付其他与筹资活动有关的现金		1,041,666.67	69,550,000.00
筹资活动现金流出小计		375,752,105.57	698,770,020.75
筹资活动产生的现金流量净额		463,216,670.74	-53,715,638.99
四、汇率变动对现金及现金等价物的影响		5,939,224.02	22,643,651.82
五、现金及现金等价物净增加额		352,409,793.76	370,631,060.66
加：期初现金及现金等价物余额		245,202,211.11	362,324,910.59
六、期末现金及现金等价物余额		597,612,004.87	732,955,971.25

公司负责人：王江林 主管会计工作负责人：王学明 会计机构负责人：王学明

合并所有者权益变动表

2023 年 1—6 月

单位：元 币种：人民币

项目	2023 年半年度													少数股东权益	所有者权益合计
	归属于母公司所有者权益											小计			
	实收资本（或股本）	其他权益工具			资本公积	减：库存股	其他综合收益	专项储备	盈余公积	一般风险准备	未分配利润		其他		
	优先股	永续债	其他												
一、上年期末余额	139,067,031.00				1,212,546,288.42	100,012,255.55	76,294,473.21		69,533,515.50		1,881,542,388.31	3,278,971,440.89	36,987,842.34	3,315,959,283.23	
加：会计政策变更											2,960,606.99	2,960,606.99	450,938.29	3,411,545.28	
前期差错更正															
同一控制下企业合并															
其他															
二、本年期初余额	139,067,031.00				1,212,546,288.42	100,012,255.55	76,294,473.21		69,533,515.50		1,884,502,995.30	3,281,932,047.88	37,438,780.63	3,319,370,828.51	
三、本期增减变动金额（减少以“－”号填列）							2,897,564.55				226,851,694.67	229,749,259.22	35,969,754.89	265,719,014.11	
（一）综合收益总额							2,897,564.55				262,402,692.75	265,300,257.30	1,024,971.04	266,325,228.34	
（二）所有者投入和减少资本															
1. 所有者投入的普通股															

2023 年半年度报告

(五) 专项储备														
1. 本期提取														
2. 本期使用														
(六) 其他												34,944,783.85	34,944,783.85	
四、本期末余额	139,067,031.00				1,212,546,288.42	100,012,255.55	79,192,037.76		69,533,515.50		2,111,354,689.97	3,511,681,307.10	73,408,535.52	3,585,089,842.62

项目	2022 年半年度													
	归属于母公司所有者权益												少数股东权益	所有者权益合计
	实收资本(或股本)	其他权益工具			资本公积	减：库存股	其他综合收益	专项储备	盈余公积	一般风险准备	未分配利润	其他		
优先股		永续债	其他											
一、上年期末余额	100,000,000.00				1,250,357,801.33	100,012,255.55	77,993,729.98		50,000,000.00		1,645,882,057.83	3,024,221,333.59	4,084,824.74	3,028,306,158.33
加：会计政策变更											1,953,327.56	1,953,327.56		1,953,327.56
前期差错更正														0.00
同一控制下企业合并														0.00
其他														0.00
二、本年期初余额	100,000,000.00				1,250,357,801.33	100,012,255.55	77,993,729.98		50,000,000.00		1,647,835,385.39	3,026,174,661.15	4,084,824.74	3,030,259,485.89
三、本期增减变动金额(减少以“－”号填列)	39,067,031.00				-39,067,031.00		1,425,826.64				113,218,693.72	114,644,520.36	30,655,886.44	145,300,406.80
(一)综合收益总额							1,425,826.64				210,886,270.72	212,312,097.36	-4,628,932.62	207,683,164.74
(二)所有者												0.00		0.00

2023 年半年度报告

合收益结转留存收益														
6. 其他													0.00	0.00
(五)专项储备													0.00	0.00
1. 本期提取													0.00	0.00
2. 本期使用													0.00	0.00
(六)其他													0.00	35,284,819.06
四、本期期末余额	139,067,031.00				1,211,290,770.33	100,012,255.55	79,419,556.62		50,000,000.00		1,761,054,079.11		3,140,819,181.51	34,740,711.18
														3,175,559,892.69

公司负责人：王江林

主管会计工作负责人：王学明

会计机构负责人：王学明

母公司所有者权益变动表

2023 年 1—6 月

单位：元 币种：人民币

项目	2023 年半年度										
	实收资本 (或股本)	其他权益工具			资本公积	减：库存股	其他综合收益	专项储备	盈余公积	未分配利润	所有者权益合计
		优先股	永续债	其他							
一、上年期末余额	139,067,031.00				1,307,905,578.43	100,012,255.55	56,712,301.43		69,533,515.50	1,388,169,429.07	2,861,375,599.88
加：会计政策变更										151,009.66	151,009.66
前期差错更正											
其他											
二、本年期初余额	139,067,031.00				1,307,905,578.43	100,012,255.55	56,712,301.43		69,533,515.50	1,388,320,438.73	2,861,526,609.54
三、本期增减变动金额 (减少以“—”号填列)							1,637,320.73			20,987,032.01	22,624,352.74
(一) 综合收益总额							1,637,320.73			56,538,030.09	58,175,350.82
(二) 所有者投入和减少资本											
1. 所有者投入的普通股											
2. 其他权益工具持有者投入资本											
3. 股份支付计入所有者权益的金额											
4. 其他											
(三) 利润分配										-35,550,998.08	-35,550,998.08
1. 提取盈余公积											
2. 对所有者 (或股东) 的分配										-35,550,998.08	-35,550,998.08

2023 年半年度报告

3. 其他											
(四) 所有者权益内部结转											
1. 资本公积转增资本(或股本)											
2. 盈余公积转增资本(或股本)											
3. 盈余公积弥补亏损											
4. 设定受益计划变动额结转留存收益											
5. 其他综合收益结转留存收益											
6. 其他											
(五) 专项储备											
1. 本期提取											
2. 本期使用											
(六) 其他											
四、本期期末余额	139,067,031.00				1,307,905,578.43	100,012,255.55	58,349,622.16		69,533,515.50	1,409,307,470.74	2,884,150,962.28

项目	2022 年半年度										
	实收资本(或股本)	其他权益工具			资本公积	减：库存股	其他综合收益	专项储备	盈余公积	未分配利润	所有者权益合计
		优先股	永续债	其他							
一、上年期末余额	100,000,000.00				1,346,972,609.43	100,012,255.55	45,475,085.31		50,000,000.00	1,181,161,445.49	2,623,596,884.68
加：会计政策变更											
前期差错更正											
其他											
二、本年期初余额	100,000,000.00				1,346,972,609.43	100,012,255.55	45,475,085.31		50,000,000.00	1,181,161,445.49	2,623,596,884.68
三、本期增减变动金额(减少以“－”号填列)	39,067,031.00				-39,067,031.00		-2,586,696.84			-31,619,289.10	-34,205,985.94
(一) 综合收益总额							-2,586,696.84			66,048,287.90	63,461,591.06
(二) 所有者投入和减少资本											
1. 所有者投入的普通股											
2. 其他权益工具持有者投入资本											
3. 股份支付计入所有者权益的金额											
4. 其他											
(三) 利润分配										-97,667,577.00	-97,667,577.00
1. 提取盈余公积											
2. 对所有者(或股东)的分配										-97,667,577.00	-97,667,577.00
3. 其他											
(四) 所有者权益内部结转	39,067,031.00				-39,067,031.00						
1. 资本公积转增资本(或股本)	39,067,031.00				-39,067,031.00						
2. 盈余公积转增资本(或股本)											

3. 盈余公积弥补亏损											
4. 设定受益计划变动额结转留存收益											
5. 其他综合收益结转留存收益											
6. 其他											
(五) 专项储备											
1. 本期提取											
2. 本期使用											
(六) 其他											
四、本期期末余额	139,067,031.00				1,307,905,578.43	100,012,255.55	42,888,388.47		50,000,000.00	1,149,542,156.39	2,589,390,898.74

公司负责人：王江林 主管会计工作负责人：王学明 会计机构负责人：王学明

三、 公司基本情况

1. 公司概况

适用 不适用

恒林家居股份有限公司（以下简称公司或本公司）前身系原浙江恒林家具有限公司（以下简称恒林家具公司），恒林家具公司原名安吉县恒林家具有限公司，于 1998 年 4 月 3 日在安吉县工商行政管理局登记注册，取得安吉县工商行政管理局颁发的企业法人营业执照。恒林家具公司以 2007 年 10 月 31 日为基准日，整体变更为股份有限公司，于 2007 年 12 月 25 日在湖州市工商行政管理局登记注册，总部位于浙江省湖州市。公司现持有统一社会信用代码为 913305007044702971 的营业执照，注册资本 139,067,031.00 元，股份总数 139,067,031 股（每股面值 1 元）。其中，无限售条件的流通股份 A 股 139,067,031 股。公司股票已于 2017 年 11 月 21 日在上海证券交易所挂牌交易。

本公司属家具制造行业。主营业务为研发、制造、销售办公、软体、板式家具及新材料地板。

2. 合并财务报表范围

适用 不适用

本公司将湖州恒鑫金属制品有限公司、安吉恒友科技有限公司、广德恒林家居有限公司、米德国际有限公司和东莞厨博士家居有限公司等 81 家子公司纳入本期合并财务报表范围，情况详见本财务报表附注六和七之说明。

四、 财务报表的编制基础

1. 编制基础

本公司财务报表以持续经营为编制基础。

2. 持续经营

适用 不适用

本公司不存在导致对报告期末起 12 个月内的持续经营能力产生重大疑虑的事项或情况。

五、 重要会计政策及会计估计

具体会计政策和会计估计提示：

适用 不适用

重要提示：本公司根据实际生产经营特点针对金融工具减值、固定资产折旧、使用权资产折旧、无形资产摊销、收入确认等交易或事项制定了具体会计政策和会计估计。

1. 遵循企业会计准则的声明

本公司所编制的财务报表符合企业会计准则的要求，真实、完整地反映了公司的财务状况、经营成果、股东权益变动和现金流量等有关信息。

2. 会计期间

本公司会计年度自公历 1 月 1 日起至 12 月 31 日止。

3. 营业周期

适用 不适用

公司经营业务的营业周期较短，以 12 个月作为资产和负债的流动性划分标准。

4. 记账本位币

本公司的记账本位币为人民币。

5. 同一控制下和非同一控制下企业合并的会计处理方法

适用 不适用

1. 同一控制下企业合并的会计处理方法

公司在企业合并中取得的资产和负债，按照合并日被合并方在最终控制方合并财务报表中的账面价值计量。公司按照被合并方所有者权益在最终控制方合并财务报表中的账面价值份额与支付的合并对价账面价值或发行股份面值总额的差额，调整资本公积；资本公积不足冲减的，调整留存收益。

2. 非同一控制下企业合并的会计处理方法

公司在购买日对合并成本大于合并中取得的被购买方可辨认净资产公允价值份额的差额，确认为商誉；如果合并成本小于合并中取得的被购买方可辨认净资产公允价值份额，首先对取得的被购买方各项可辨认资产、负债及或有负债的公允价值以及合并成本的计量进行复核，经复核后合并成本仍小于合并中取得的被购买方可辨认净资产公允价值份额的，其差额计入当期损益。

6. 合并财务报表的编制方法

适用 不适用

母公司将其控制的所有子公司纳入合并财务报表的合并范围。合并财务报表以母公司及其子公司的财务报表为基础，根据其他有关资料，由母公司按照《企业会计准则第 33 号——合并财务报表》编制。

7. 合营安排分类及共同经营会计处理方法

适用 不适用

1. 合营安排分为共同经营和合营企业。

2. 当公司为共同经营的合营方时，确认与共同经营中利益份额相关的下列项目：

- (1) 确认单独所持有的资产，以及按持有份额确认共同持有的资产；
- (2) 确认单独所承担的负债，以及按持有份额确认共同承担的负债；
- (3) 确认出售公司享有的共同经营产出份额所产生的收入；
- (4) 按公司持有份额确认共同经营因出售资产所产生的收入；
- (5) 确认单独所发生的费用，以及按公司持有份额确认共同经营发生的费用。

8. 现金及现金等价物的确定标准

现金等价物是指企业持有的期限短（一般指从购买日起三个月内到期）、流动性强、易于转换为已知金额现金、价值变动风险很小的投资。

9. 外币业务和外币报表折算

适用 不适用

1. 外币业务折算

外币交易在初始确认时，采用交易发生日即期汇率的近似汇率折算为人民币金额。资产负债表日，外币货币性项目采用资产负债表日即期汇率折算，因汇率不同而产生的汇兑差额，除与购建符合资本化条件资产有关的外币专门借款本金及利息的汇兑差额外，计入当期损益；以历史成本计量的外币非货币性项目仍采用交易发生日即期汇率的近似汇率折算，不改变其人民币金额；以公允价值计量的外币非货币性项目，采用公允价值确定日的即期汇率折算，差额计入当期损益或其他综合收益。

2. 外币财务报表折算

资产负债表中的资产和负债项目，采用资产负债表日的即期汇率折算；所有者权益项目除“未分配利润”项目外，其他项目采用交易发生日的即期汇率折算；利润表中的收入和费用项目，采用交易发生日即期汇率的近似汇率折算。按照上述折算产生的外币财务报表折算差额，计入其他综合收益。

10. 金融工具

√适用 □不适用

1. 金融资产和金融负债的分类

金融资产在初始确认时划分为以下三类：(1) 以摊余成本计量的金融资产；(2) 以公允价值计量且其变动计入其他综合收益的金融资产；(3) 以公允价值计量且其变动计入当期损益的金融资产。金融负债在初始确认时划分为以下四类：(1) 以公允价值计量且其变动计入当期损益的金融负债；(2) 金融资产转移不符合终止确认条件或继续涉入被转移金融资产所形成的金融负债；(3) 不属于上述(1)或(2)的财务担保合同，以及不属于上述(1)并以低于市场利率贷款的贷款承诺；(4) 以摊余成本计量的金融负债。

2. 金融资产和金融负债的确认依据、计量方法和终止确认条件

(1) 金融资产和金融负债的确认依据和初始计量方法

公司成为金融工具合同的一方时，确认一项金融资产或金融负债。初始确认金融资产或金融负债时，按照公允价值计量；对于以公允价值计量且其变动计入当期损益的金融资产和金融负债，相关交易费用直接计入当期损益；对于其他类别的金融资产或金融负债，相关交易费用计入初始确认金额。但是，公司初始确认的应收账款未包含重大融资成分或公司不考虑未超过一年的合同中的融资成分的，按照《企业会计准则第 14 号——收入》所定义的交易价格进行初始计量。

(2) 金融资产的后续计量方法

1) 以摊余成本计量的金融资产

采用实际利率法，按照摊余成本进行后续计量。以摊余成本计量且不属于任何套期关系的一部分的金融资产所产生的利得或损失，在终止确认、重分类、按照实际利率法摊销或确认减值时，计入当期损益。

2) 以公允价值计量且其变动计入其他综合收益的债务工具投资

采用公允价值进行后续计量。采用实际利率法计算的利息、减值损失或利得及汇兑损益计入当期损益，其他利得或损失计入其他综合收益。终止确认时，将之前计入其他综合收益的累计利得或损失从其他综合收益中转出，计入当期损益。

3) 以公允价值计量且其变动计入其他综合收益的权益工具投资

采用公允价值进行后续计量。获得的股利（属于投资成本收回部分的除外）计入当期损益，其他利得或损失计入其他综合收益。终止确认时，将之前计入其他综合收益的累计利得或损失从其他综合收益中转出，计入留存收益。

4) 以公允价值计量且其变动计入当期损益的金融资产

采用公允价值进行后续计量，产生的利得或损失（包括利息和股利收入）计入当期损益，除非该金融资产属于套期关系的一部分。

(3) 金融负债的后续计量方法

1) 以公允价值计量且其变动计入当期损益的金融负债

此类金融负债包括交易性金融负债（含属于金融负债的衍生工具）和指定为以公允价值计量且其变动计入当期损益的金融负债。对于此类金融负债以公允价值进行后续计量。因公司自身信用风险变动引起的指定为以公允价值计量且其变动计入当期损益的金融负债的公允价值变动金额计入其他综合收益，除非该处理会造成或扩大损益中的会计错配。此类金融负债产生的其他利得或损失（包括利息费用、除因公司自身信用风险变动引起的公允价值变动）计入当期损益，除非该金融负债属于套期关系的一部分。终止确认时，将之前计入其他综合收益的累计利得或损失从其他综合收益中转出，计入留存收益。

2) 金融资产转移不符合终止确认条件或继续涉入被转移金融资产所形成的金融负债

按照《企业会计准则第 23 号——金融资产转移》相关规定进行计量。

3) 不属于上述 1) 或 2) 的财务担保合同，以及不属于上述 1) 并以低于市场利率贷款的贷款承诺

在初始确认后按照下列两项金额之中的较高者进行后续计量：① 按照金融工具的减值规定确定的损失准备金额；② 初始确认金额扣除按照《企业会计准则第 14 号——收入》相关规定所确定的累计摊销额后的余额。

4) 以摊余成本计量的金融负债

采用实际利率法以摊余成本计量。以摊余成本计量且不属于任何套期关系的一部分的金融负债所产生的利得或损失，在终止确认、按照实际利率法摊销时计入当期损益。

(4) 金融资产和金融负债的终止确认

1) 当满足下列条件之一时，终止确认金融资产：

- ① 收取金融资产现金流量的合同权利已终止；
- ② 金融资产已转移，且该转移满足《企业会计准则第 23 号——金融资产转移》关于金融资产终止确认的规定。

2) 当金融负债（或其一部分）的现时义务已经解除时，相应终止确认该金融负债（或该部分金融负债）。

3. 金融资产转移的确认依据和计量方法

公司转移了金融资产所有权上几乎所有的风险和报酬的，终止确认该金融资产，并将转移中产生或保留的权利和义务单独确认为资产或负债；保留了金融资产所有权上几乎所有的风险和报酬的，继续确认所转移的金融资产。公司既没有转移也没有保留金融资产所有权上几乎所有的风险和报酬的，分别下列情况处理：(1) 未保留对该金融资产控制的，终止确认该金融资产，并将转移中产生或保留的权利和义务单独确认为资产或负债；(2) 保留了对该金融资产控制的，按照继续涉入所转移金融资产的程度确认有关金融资产，并相应确认有关负债。

金融资产整体转移满足终止确认条件的，将下列两项金额的差额计入当期损益：(1) 所转移金融资产在终止确认日的账面价值；(2) 因转移金融资产而收到的对价，与原直接计入其他综合收益的公允价值变动累计额中对应终止确认部分的金额（涉及转移的金融资产为以公允价值计量且其变动计入其他综合收益的债务工具投资）之和。转移了金融资产的一部分，且该被转移部分整体满足终止确认条件的，将转移前金融资产整体的账面价值，在终止确认部分和继续确认部分之间，按照转移日各自的相对公允价值进行分摊，并将下列两项金额的差额计入当期损益：(1) 终止确认部分的账面价值；(2) 终止确认部分的对价，与原直接计入其他综合收益的公允价值变动累计额中对应终止确认部分的金额（涉及转移的金融资产为以公允价值计量且其变动计入其他综合收益的债务工具投资）之和。

4. 金融资产和金融负债的公允价值确定方法

公司采用在当前情况下适用并且有足够可利用数据和其他信息支持的估值技术确定相关金融资产和金融负债的公允价值。公司将估值技术使用的输入值分以下层级，并依次使用：

- (1) 第一层次输入值是在计量日能够取得的相同资产或负债在活跃市场上未经调整的报价；
- (2) 第二层次输入值是除第一层次输入值外相关资产或负债直接或间接可观察的输入值，包括：活跃市场中类似资产或负债的报价；非活跃市场中相同或类似资产或负债的报价；除报价以外的其他可观察输入值，如在正常报价间隔期间可观察的利率和收益率曲线等；市场验证的输入值等；
- (3) 第三层次输入值是相关资产或负债的不可观察输入值，包括不能直接观察或无法由可观察市场数据验证的利率、股票波动率、企业合并中承担的弃置义务的未来现金流量、使用自身数据作出的财务预测等。

5. 金融工具减值

(1) 金融工具减值计量和会计处理

公司以预期信用损失为基础，对以摊余成本计量的金融资产、以公允价值计量且其变动计入其他综合收益的债务工具投资、合同资产、租赁应收款、分类为以公允价值计量且其变动计入当期损益的金融负债以外的贷款承诺、不属于以公允价值计量且其变动计入当期损益的金融负债或不属于金融资产转移不符合终止确认条件或继续涉入被转移金融资产所形成的金融负债的财务担保合同进行减值处理并确认损失准备。

预期信用损失，是指以发生违约的风险为权重的金融工具信用损失的加权平均值。信用损失，是指公司按照原实际利率折现的、根据合同应收的所有合同现金流量与预期收取的所有现金流量之间的差额，即全部现金短缺的现值。其中，对于公司购买或源生的已发生信用减值的金融资产，按照该金融资产经信用调整的实际利率折现。

对于购买或源生的已发生信用减值的金融资产，公司在资产负债表日仅将自初始确认后整个存续期内预期信用损失的累计变动确认为损失准备。

对于租赁应收款、由《企业会计准则第 14 号——收入》规范的交易形成的应收款项及合同资产，公司运用简化计量方法，按照相当于整个存续期内的预期信用损失金额计量损失准备。

除上述计量方法以外的金融资产，公司在每个资产负债表日评估其信用风险自初始确认后是否已经显著增加。如果信用风险自初始确认后已显著增加，公司按照整个存续期内预期信用损失的金额计量损失准备；如果信用风险自初始确认后未显著增加，公司按照该金融工具未来 12 个月内预期信用损失的金额计量损失准备。

公司利用可获得的合理且有依据的信息，包括前瞻性信息，通过比较金融工具在资产负债表日发生违约的风险与在初始确认日发生违约的风险，以确定金融工具的信用风险自初始确认后是否已显著增加。

于资产负债表日，若公司判断金融工具只具有较低的信用风险，则假定该金融工具的信用风险自初始确认后并未显著增加。

公司以单项金融工具或金融工具组合为基础评估预期信用风险和计量预期信用损失。当以金融工具组合为基础时，公司以共同风险特征为依据，将金融工具划分为不同组合。

公司在每个资产负债表日重新计量预期信用损失，由此形成的损失准备的增加或转回金额，作为减值损失或利得计入当期损益。对于以摊余成本计量的金融资产，损失准备抵减该金融资产在资产负债表中列示的账面价值；对于以公允价值计量且其变动计入其他综合收益的债权投资，公司在其他综合收益中确认其损失准备，不抵减该金融资产的账面价值。

(2) 按组合评估预期信用风险并采用三阶段模型计量预期信用损失的金融工具

项 目	确定组合的依据	计量预期信用损失的方法
其他应收款——合并范围内关联方	合并内关联方	参考历史信用损失经验，结合当前状况以及对未来经济状况的预测，通过违约风险敞口和未来 12 个月内或整个存续期预期信用损失率，计算预期信用损失
其他应收款——账龄组合 1	除账龄组合 2 以外的账龄组合	
其他应收款——账龄组合 2	浙江永裕家居股份有限公司及其子公司根据业务性质和客户的历史信用损失经验综合考虑确定	

(3) 采用简化计量方法，按组合计量预期信用损失的应收款项及合同资产

1) 具体组合及计量预期信用损失的方法

项 目	确定组合的依据	计量预期信用损失的方法
应收银行承兑汇票组合	票据类型	参考历史信用损失经验，结合当前状况以及对未来经济状况的预测，通过违约风险敞口和整个存续期预期信用损失率，计算预期信用损失
应收商业承兑汇票		
应收账款——账龄组合 1	除账龄组合 2 以外的账龄组合	参考历史信用损失经验，结合当前状况以及对未来经济状况的预测，编制应收账款账龄与整个存续期预期信用损失率对照表，计算预期信用损失
应收账款——账龄组合 2	浙江永裕家居股份有限公司及其子公司根据业务性质和客户的历史信用损失经验综合考虑确定	
应收账款——合并内关联方	合并内关联方	公司参考历史信用损失经验，结合当前状况以及对未来经济状况的预测，通过违约风险敞口和整个存续期预期信用损失率，计算预期信用损失
合同资产——客户类型组合	客户类型	参考历史信用损失经验，结合当前状况以及对未来经济状况的预测，通过违约风险敞口和整个存续期预期信用损失率，按 5% 计算预期信用损失

2) 应收账款——账龄组合 1 的账龄与整个存续期预期信用损失率对照表

账 龄	应收账款 预期信用损失率 (%)
1 年以内 (含, 下同)	5.00
1-2 年	10.00
2-3 年	20.00
3-4 年	50.00
4-5 年	80.00
5 年以上	100.00

3) 应收账款——账龄组合 2 的账龄与整个存续期预期信用损失率对照表

账 龄	应收账款 预期信用损失率 (%)
1 年以内 (含, 下同)	5.00
1-2 年	20.00
2-3 年	50.00
3 年以上	100.00

6. 金融资产和金融负债的抵销

金融资产和金融负债在资产负债表内分别列示, 不相互抵销。但同时满足下列条件的, 公司以相互抵销后的净额在资产负债表内列示: (1) 公司具有抵销已确认金额的法定权利, 且该种法定权利是当前可执行的; (2) 公司计划以净额结算, 或同时变现该金融资产和清偿该金融负债。不满足终止确认条件的金融资产转移, 公司不对已转移的金融资产和相关负债进行抵销。

11. 应收票据

应收票据的预期信用损失的确定方法及会计处理方法

适用 不适用

详见金融工具

12. 应收账款

应收账款的预期信用损失的确定方法及会计处理方法

适用 不适用

详见金融工具

13. 应收款项融资

适用 不适用

详见金融工具

14. 其他应收款

其他应收款预期信用损失的确定方法及会计处理方法

适用 不适用

详见金融工具

15. 存货

√适用 □不适用

1. 存货的分类

存货包括在日常活动中持有以备出售的产成品或商品、处在生产过程中的在产品、在生产过程或提供劳务过程中耗用的材料和物料等。

2. 发出存货的计价方法

发出存货采用月末一次加权平均法。

3. 存货可变现净值的确定依据

资产负债表日，存货采用成本与可变现净值孰低计量，按照单个存货成本高于可变现净值的差额计提存货跌价准备。直接用于出售的存货，在正常生产经营过程中以该存货的估计售价减去估计的销售费用和相关税费后的金额确定其可变现净值；需要经过加工的存货，在正常生产经营过程中以所生产的产成品的估计售价减去至完工时估计将要发生的成本、估计的销售费用和相关税费后的金额确定其可变现净值；资产负债表日，同一项存货中一部分有合同价格约定、其他部分不存在合同价格的，分别确定其可变现净值，并与其对应的成本进行比较，分别确定存货跌价准备的计提或转回的金额。

4. 存货的盘存制度

存货的盘存制度为永续盘存制。

5. 低值易耗品和包装物的摊销方法**(1) 低值易耗品**

按照一次转销法进行摊销。

(2) 包装物

按照一次转销法进行摊销。

16. 合同资产**(1). 合同资产的确认方法及标准**

√适用 □不适用

公司根据履行履约义务与客户付款之间的关系在资产负债表中列示合同资产或合同负债。公司将同一合同下的合同资产和合同负债相互抵销后以净额列示。

公司将拥有的、无条件(即，仅取决于时间流逝)向客户收取对价的权利作为应收款项列示，将已向客户转让商品而有权收取对价的权利(该权利取决于时间流逝之外的其他因素)作为合同资产列示。

(2). 合同资产预期信用损失的确定方法及会计处理方法

□适用 √不适用

17. 持有待售资产

√适用 □不适用

1. 持有待售的非流动资产或处置组的分类

公司将同时满足下列条件的非流动资产或处置组划分为持有待售类别：(1) 根据类似交易中出售此类资产或处置组的惯例，在当前状况下即可立即出售；(2) 出售极可能发生，即公司已经就出售计划作出决议且获得确定的购买承诺，预计出售将在一年内完成。

公司专为转售而取得的非流动资产或处置组，在取得日满足“预计出售将在一年内完成”的条件，且短期(通常为3个月)内很可能满足持有待售类别的其他划分条件的，在取得日将其划分为持有待售类别。

因公司无法控制的下列原因之一，导致非关联方之间的交易未能在一年内完成，且公司仍然承诺出售非流动资产或处置组的，继续将非流动资产或处置组划分为持有待售类别：(1) 买方或其他方意外设定导致出售延期的条件，公司针对这些条件已经及时采取行动，且预计能够自设定导致出售延期的条件起一年内顺利化解延期因素；(2) 因发生罕见情况，导致持有待售的非流动资产

或处置组未能在一年内完成出售，公司在最初一年内已经针对这些新情况采取必要措施且重新满足了持有待售类别的划分条件。

2. 持有待售的非流动资产或处置组的计量

(1) 初始计量和后续计量

初始计量和在资产负债表日重新计量持有待售的非流动资产或处置组时，其账面价值高于公允价值减去出售费用后的净额的，将账面价值减记至公允价值减去出售费用后的净额，减记的金额确认为资产减值损失，计入当期损益，同时计提持有待售资产减值准备。

对于取得日划分为持有待售类别的非流动资产或处置组，在初始计量时比较假定其不划分为持有待售类别情况下的初始计量金额和公允价值减去出售费用后的净额，以两者孰低计量。除企业合并中取得的非流动资产或处置组外，由非流动资产或处置组以公允价值减去出售费用后的净额作为初始计量金额而产生的差额，计入当期损益。

对于持有待售的处置组确认的资产减值损失金额，先抵减处置组中商誉的账面价值，再根据处置组中的各项非流动资产账面价值所占比重，按比例抵减其账面价值。

持有待售的非流动资产或处置组中的非流动资产不计提折旧或摊销，持有待售的处置组中负债的利息和其他费用继续予以确认。

(2) 资产减值损失转回的会计处理

后续资产负债表日持有待售的非流动资产公允价值减去出售费用后的净额增加的，以前减记的金额予以恢复，并在划分为持有待售类别后确认的资产减值损失金额内转回，转回金额计入当期损益。划分为持有待售类别前确认的资产减值损失不转回。

后续资产负债表日持有待售的处置组公允价值减去出售费用后的净额增加的，以前减记的金额予以恢复，并在划分为持有待售类别后非流动资产确认的资产减值损失金额内转回，转回金额计入当期损益。已抵减的商誉账面价值，以及非流动资产在划分为持有待售类别前确认的资产减值损失不转回。

持有待售的处置组确认的资产减值损失后续转回金额，根据处置组中除商誉外各项非流动资产账面价值所占比重，按比例增加其账面价值。

(3) 不再继续划分为持有待售类别以及终止确认的会计处理

非流动资产或处置组因不再满足持有待售类别的划分条件而不再继续划分为持有待售类别或非流动资产从持有待售的处置组中移除时，按照以下两者孰低计量：1) 划分为持有待售类别前的账面价值，按照假定不划分为持有待售类别情况下本应确认的折旧、摊销或减值等进行调整后的金额；2) 可收回金额。

终止确认持有待售的非流动资产或处置组时，将尚未确认的利得或损失计入当期损益。

18. 债权投资

债权投资预期信用损失的确定方法及会计处理方法

适用 不适用

19. 其他债权投资

其他债权投资预期信用损失的确定方法及会计处理方法

适用 不适用

20. 长期应收款

长期应收款预期信用损失的确定方法及会计处理方法

适用 不适用

21. 长期股权投资

适用 不适用

1. 共同控制、重大影响的判断

按照相关约定对某项安排存在共有的控制，并且该安排的相关活动必须经过分享控制权的参与方一致同意后才能决策，认定为共同控制。对被投资单位的财务和经营政策有参与决策的权力，但并不能够控制或者与其他方一起共同控制这些政策的制定，认定为重大影响。

2. 投资成本的确定

(1) 同一控制下的企业合并形成的，合并方以支付现金、转让非现金资产、承担债务或发行权益性证券作为合并对价的，在合并日按照取得被合并方所有者权益在最终控制方合并财务报表中的账面价值的份额作为其初始投资成本。长期股权投资初始投资成本与支付的合并对价的账面价值或发行股份的面值总额之间的差额调整资本公积；资本公积不足冲减的，调整留存收益。

公司通过多次交易分步实现同一控制下企业合并形成的长期股权投资，判断是否属于“一揽子交易”。属于“一揽子交易”的，把各项交易作为一项取得控制权的交易进行会计处理。不属于“一揽子交易”的，在合并日，根据合并后应享有被合并方净资产在最终控制方合并财务报表中的账面价值的份额确定初始投资成本。合并日长期股权投资的初始投资成本，与达到合并前的长期股权投资账面价值加上合并日进一步取得股份新支付对价的账面价值之和的差额，调整资本公积；资本公积不足冲减的，调整留存收益。

(2) 非同一控制下的企业合并形成的，在购买日按照支付的合并对价的公允价值作为其初始投资成本。

公司通过多次交易分步实现非同一控制下企业合并形成的长期股权投资，区分个别财务报表和合并财务报表进行相关会计处理：

1) 在个别财务报表中，按照原持有的股权投资的账面价值加上新增投资成本之和，作为改按成本法核算的初始投资成本。

2) 在合并财务报表中，判断是否属于“一揽子交易”。属于“一揽子交易”的，把各项交易作为一项取得控制权的交易进行会计处理。不属于“一揽子交易”的，对于购买日之前持有的被购买方的股权，按照该股权在购买日的公允价值进行重新计量，公允价值与其账面价值的差额计入当期投资收益；购买日之前持有的被购买方的股权涉及权益法核算下的其他综合收益等的，与其相关的其他综合收益等转为购买日所属当期收益。但由于被投资方重新计量设定受益计划净负债或净资产变动而产生的其他综合收益除外。

(3) 除企业合并形成以外的：以支付现金取得的，按照实际支付的购买价款作为其初始投资成本；以发行权益性证券取得的，按照发行权益性证券的公允价值作为其初始投资成本；以债务重组方式取得的，按《企业会计准则第 12 号——债务重组》确定其初始投资成本；以非货币性资产交换取得的，按《企业会计准则第 7 号——非货币性资产交换》确定其初始投资成本。

3. 后续计量及损益确认方法

对被投资单位实施控制的长期股权投资采用成本法核算；对联营企业和合营企业的长期股权投资，采用权益法核算。

4. 通过多次交易分步处置对子公司投资至丧失控制权的处理方法

(1) 个别财务报表

对处置的股权，其账面价值与实际取得价款之间的差额，计入当期损益。对于剩余股权，对被投资单位仍具有重大影响或者与其他方一起实施共同控制的，转为权益法核算；不能再对被投资单位实施控制、共同控制或重大影响的，按照《企业会计准则第 22 号——金融工具确认和计量》的相关规定进行核算。

(2) 合并财务报表

1) 通过多次交易分步处置对子公司投资至丧失控制权，且不属于“一揽子交易”的

在丧失控制权之前，处置价款与处置长期股权投资相对应享有子公司自购买日或合并日开始持续计算的净资产份额之间的差额，调整资本公积（资本溢价），资本溢价不足冲减的，冲减留存收益。

丧失对原子公司控制权时，对于剩余股权，按照其在丧失控制权日的公允价值进行重新计量。处置股权取得的对价与剩余股权公允价值之和，减去按原持股比例计算应享有原有子公司自购买日或合并日开始持续计算的净资产的份额之间的差额，计入丧失控制权当期的投资收益，同时冲减商誉。与原有子公司股权投资相关的其他综合收益等，应当在丧失控制权时转为当期投资收益。

2) 通过多次交易分步处置对子公司投资至丧失控制权，且属于“一揽子交易”的

将各项交易作为一项处置子公司并丧失控制权的交易进行会计处理。但是，在丧失控制权之前每一次处置价款与处置投资对应的享有该子公司净资产份额的差额，在合并财务报表中确认为其他综合收益，在丧失控制权时一并转入丧失控制权当期的损益。

22. 投资性房地产

(1). 如果采用成本计量模式的

折旧或摊销方法

1. 投资性房地产包括已出租的土地使用权、持有并准备增值后转让的土地使用权和已出租的建筑物。
2. 投资性房地产按照成本进行初始计量，采用成本模式进行后续计量，并采用与固定资产和无形资产相同的方法计提折旧或进行摊销。

23. 固定资产

(1). 确认条件

适用 不适用

固定资产是指为生产商品、提供劳务、出租或经营管理而持有的，使用年限超过一个会计年度的有形资产。固定资产在同时满足经济利益很可能流入、成本能够可靠计量时予以确认。

(2). 折旧方法

适用 不适用

类别	折旧方法	折旧年限（年）	残值率（%）	年折旧率（%）
房屋及建筑物	年限平均法	5-20	5	4.75-19.00
机器设备	年限平均法	3-10	5	9.50-31.67
运输工具	年限平均法	5	5	19.00
电子及其他设备	年限平均法	3-10	5	9.50-31.67
土地所有权[注]	不摊销			

(3). 融资租入固定资产的认定依据、计价和折旧方法

适用 不适用

24. 在建工程

适用 不适用

1. 在建工程同时满足经济利益很可能流入、成本能够可靠计量则予以确认。在建工程按建造该项资产达到预定可使用状态前所发生的实际成本计量。
2. 在建工程达到预定可使用状态时，按工程实际成本转入固定资产。已达到预定可使用状态但尚未办理竣工决算的，先按估计价值转入固定资产，待办理竣工决算后再按实际成本调整原暂估价值，但不再调整原已计提的折旧。

25. 借款费用

适用 不适用

1. 借款费用资本化的确认原则

公司发生的借款费用，可直接归属于符合资本化条件的资产的购建或者生产的，予以资本化，计入相关资产成本；其他借款费用，在发生时确认为费用，计入当期损益。

2. 借款费用资本化期间

(1) 当借款费用同时满足下列条件时，开始资本化：1) 资产支出已经发生；2) 借款费用已经发生；3) 为使资产达到预定可使用或可销售状态所必要的购建或者生产活动已经开始。

(2) 若符合资本化条件的资产在购建或者生产过程中发生非正常中断，并且中断时间连续超过 3 个月，暂停借款费用的资本化；中断期间发生的借款费用确认为当期费用，直至资产的购建或者生产活动重新开始。

(3) 当所购建或者生产符合资本化条件的资产达到预定可使用或可销售状态时，借款费用停止资本化。

3. 借款费用资本化率以及资本化金额

为购建或者生产符合资本化条件的资产而借入专门借款的，以专门借款当期实际发生的利息费用（包括按照实际利率法确定的折价或溢价的摊销），减去将尚未动用的借款资金存入银行取得的利息收入或进行暂时性投资取得的投资收益后的金额，确定应予资本化的利息金额；为购建或者生产符合资本化条件的资产占用了一般借款的，根据累计资产支出超过专门借款的资产支出加权平均数乘以占用一般借款的资本化率，计算确定一般借款应予资本化的利息金额。

26. 生物资产

适用 不适用

27. 油气资产

适用 不适用

28. 使用权资产

适用 不适用

使用权资产按照成本进行初始计量，该成本包括：1) 租赁负债的初始计量金额；2) 在租赁期开始日或之前支付的租赁付款额，存在租赁激励的，扣除已享受的租赁激励相关金额；3) 承租人为发生的初始直接费用；4) 承租人为拆卸及移除租赁资产、复原租赁资产所在场地或将租赁资产恢复至租赁条款约定状态预计将发生的成本。

公司按照直线法对使用权资产计提折旧。能够合理确定租赁期届满时取得租赁资产所有权的，公司在租赁资产剩余使用寿命内计提折旧。无法合理确定租赁期届满时能够取得租赁资产所有权的，公司在租赁期与租赁资产剩余使用寿命两者孰短的期间内计提折旧。

29. 无形资产

(1). 计价方法、使用寿命、减值测试

适用 不适用

1. 无形资产包括土地使用权、专利权及非专利技术等，按成本进行初始计量。

2. 使用寿命有限的无形资产，在使用寿命内按照与该项无形资产有关的经济利益的预期实现方式系统合理地摊销，无法可靠确定预期实现方式的，采用直线法摊销。具体年限如下：

项 目	摊销年限（年）
土地使用权	50
软件	5-10
非专利技术	10
专利技术	10
商标	10

3. 内部研究开发项目研究阶段的支出，于发生时计入当期损益。内部研究开发项目开发阶段的支出，同时满足下列条件的，确认为无形资产：(1) 完成该无形资产以使其能够使用或出售在技术上具有可行性；(2) 具有完成该无形资产并使用或出售的意图；(3) 无形资产产生经济利益的方式，包括能够证明运用该无形资产生产的产品存在市场或无形资产自身存在市场，无形资产将在

内部使用的，能证明其有用性；(4) 有足够的技术、财务资源和其他资源支持，以完成该无形资产的开发，并有能力使用或出售该无形资产；(5) 归属于该无形资产开发阶段的支出能够可靠地计量。

(2). 内部研究开发支出会计政策

适用 不适用

30. 长期资产减值

适用 不适用

对长期股权投资、采用成本模式计量的投资性房地产、固定资产、在建工程、使用权资产、使用寿命有限的无形资产等长期资产，在资产负债表日有迹象表明发生减值的，估计其可收回金额。对因企业合并所形成的商誉和使用寿命不确定的无形资产，无论是否存在减值迹象，每年都进行减值测试。商誉结合与其相关的资产组或者资产组组合进行减值测试。

若上述长期资产的可收回金额低于其账面价值的，按其差额确认资产减值准备并计入当期损益。

31. 长期待摊费用

适用 不适用

长期待摊费用核算已经支出，摊销期限在 1 年以上（不含 1 年）的各项费用。长期待摊费用按实际发生额入账，在受益期或规定的期限内分期平均摊销。如果长期待摊的费用项目不能使以后会计期间受益则将尚未摊销的该项目的摊余价值全部转入当期损益。

32. 合同负债

合同负债的确认方法

适用 不适用

公司根据履行履约义务与客户付款之间的关系在资产负债表中列示合同资产或合同负债。公司将同一合同下的合同资产和合同负债相互抵销后以净额列示。

公司将已收或应收客户对价而应向客户转让商品的义务作为合同负债列示。

33. 职工薪酬

(1)、短期薪酬的会计处理方法

适用 不适用

离职后福利分为设定提存计划和设定受益计划。

(1) 在职工为公司提供服务的会计期间，根据设定提存计划计算的应缴存金额确认为负债，并计入当期损益或相关资产成本。

(2) 对设定受益计划的会计处理通常包括下列步骤：

1) 根据预期累计福利单位法，采用无偏且相互一致的精算假设对有关人口统计变量和财务变量等作出估计，计量设定受益计划所产生的义务，并确定相关义务的所属期间。同时，对设定受益计划所产生的义务予以折现，以确定设定受益计划义务的现值和当期服务成本；

2) 设定受益计划存在资产的，将设定受益计划义务现值减去设定受益计划资产公允价值所形成的赤字或盈余确认为一项设定受益计划净负债或净资产。设定受益计划存在盈余的，以设定受益计划的盈余和资产上限两项的孰低者计量设定受益计划净资产；

3) 期末，将设定受益计划产生的职工薪酬成本确认为服务成本、设定受益计划净负债或净资产的利息净额以及重新计量设定受益计划净负债或净资产所产生的变动等三部分，其中服务成本和设定受益计划净负债或净资产的利息净额计入当期损益或相关资产成本，重新计量设定受益计划净负债或净资产所产生的变动计入其他综合收益，并且在后续会计期间不允许转回至损益，但可以在权益范围内转移这些在其他综合收益确认的金额。

(2)、离职后福利的会计处理方法√适用 不适用

离职后福利分为设定提存计划和设定受益计划。

(1) 在职工为公司提供服务的会计期间，根据设定提存计划计算的应缴存金额确认为负债，并计入当期损益或相关资产成本。

(2) 对设定受益计划的会计处理通常包括下列步骤：

1) 根据预期累计福利单位法，采用无偏且相互一致的精算假设对有关人口统计变量和财务变量等作出估计，计量设定受益计划所产生的义务，并确定相关义务的所属期间。同时，对设定受益计划所产生的义务予以折现，以确定设定受益计划义务的现值和当期服务成本；

2) 设定受益计划存在资产的，将设定受益计划义务现值减去设定受益计划资产公允价值所形成的赤字或盈余确认为一项设定受益计划净负债或净资产。设定受益计划存在盈余的，以设定受益计划的盈余和资产上限两项的孰低者计量设定受益计划净资产；

3) 期末，将设定受益计划产生的职工薪酬成本确认为服务成本、设定受益计划净负债或净资产的利息净额以及重新计量设定受益计划净负债或净资产所产生的变动等三部分，其中服务成本和设定受益计划净负债或净资产的利息净额计入当期损益或相关资产成本，重新计量设定受益计划净负债或净资产所产生的变动计入其他综合收益，并且在后续会计期间不允许转回至损益，但可以在权益范围内转移这些在其他综合收益确认的金额。

(3)、辞退福利的会计处理方法√适用 不适用

向职工提供的辞退福利，在下列两者孰早日确认辞退福利产生的职工薪酬负债，并计入当期损益：

(1) 公司不能单方面撤回因解除劳动关系计划或裁减建议所提供的辞退福利时；(2) 公司确认与涉及支付辞退福利的重组相关的成本或费用时。

(4)、其他长期职工福利的会计处理方法√适用 不适用

向职工提供的其他长期福利，符合设定提存计划条件的，按照设定提存计划的有关规定进行会计处理；除此之外的其他长期福利，按照设定受益计划的有关规定进行会计处理，为简化相关会计处理，将其产生的职工薪酬成本确认为服务成本、其他长期职工福利净负债或净资产的利息净额以及重新计量其他长期职工福利净负债或净资产所产生的变动等组成项目的总净额计入当期损益或相关资产成本。

34. 租赁负债√适用 不适用

在租赁开始日，公司将尚未支付的租赁付款额的现值确认为租赁负债。计算租赁付款额现值时采用租赁内含利率作为折现率，无法确定租赁内含利率的，采用公司增量借款利率作为折现率。租赁付款额与其现值之间的差额作为未确认融资费用，在租赁期各个期间内按照确认租赁付款额现值的折现率确认利息费用，并计入当期损益。未纳入租赁负债计量的可变租赁付款额于实际发生时计入当期损益。

租赁期开始日后，当实质固定付款额发生变动、担保余值预计的应付金额发生变化、用于确定租赁付款额的指数或比率发生变动、购买选择权、续租选择权或终止选择权的评估结果或实际行权情况发生变化时，公司按照变动后的租赁付款额的现值重新计量租赁负债，并相应调整使用权资产的账面价值，如使用权资产账面价值已调减至零，但租赁负债仍需进一步调减的，将剩余金额计入当期损益。

35. 预计负债√适用 不适用

1. 因对外提供担保、诉讼事项、产品质量保证、亏损合同等或有事项形成的义务成为公司承担的现时义务，履行该义务很可能导致经济利益流出公司，且该义务的金额能够可靠的计量时，公司将该项义务确认为预计负债。
2. 公司按照履行相关现时义务所需支出的最佳估计数对预计负债进行初始计量，并在资产负债表日对预计负债的账面价值进行复核。

36. 股份支付

适用 不适用

1. 股份支付的种类

包括以权益结算的股份支付和以现金结算的股份支付。

2. 实施、修改、终止股份支付计划的相关会计处理

(1) 以权益结算的股份支付

授予后立即可行权的换取职工服务的以权益结算的股份支付，在授予日按照权益工具的公允价值计入相关成本或费用，相应调整资本公积。完成等待期内的服务或达到规定业绩条件才可行权的换取职工服务的以权益结算的股份支付，在等待期内的每个资产负债表日，以对可行权权益工具数量的最佳估计为基础，按权益工具授予日的公允价值，将当期取得的服务计入相关成本或费用，相应调整资本公积。

换取其他方服务的权益结算的股份支付，如果其他方服务的公允价值能够可靠计量的，按照其他方服务在取得日的公允价值计量；如果其他方服务的公允价值不能可靠计量，但权益工具的公允价值能够可靠计量的，按照权益工具在服务取得日的公允价值计量，计入相关成本或费用，相应增加所有者权益。

(2) 以现金结算的股份支付

授予后立即可行权的换取职工服务的以现金结算的股份支付，在授予日按公司承担负债的公允价值计入相关成本或费用，相应增加负债。完成等待期内的服务或达到规定业绩条件才可行权的换取职工服务的以现金结算的股份支付，在等待期内的每个资产负债表日，以对可行权情况的最佳估计为基础，按公司承担负债的公允价值，将当期取得的服务计入相关成本或费用和相应的负债。

(3) 修改、终止股份支付计划

如果修改增加了所授予的权益工具的公允价值，公司按照权益工具公允价值的增加相应地确认取得服务的增加；如果修改增加了所授予的权益工具的数量，公司将增加的权益工具的公允价值相应地确认为取得服务的增加；如果公司按照有利于职工的方式修改可行权条件，公司在处理可行权条件时，考虑修改后的可行权条件。

如果修改减少了授予的权益工具的公允价值，公司继续以权益工具在授予日的公允价值为基础，确认取得服务的金额，而不考虑权益工具公允价值的减少；如果修改减少了授予的权益工具的数量，公司将减少部分作为已授予的权益工具的取消来进行处理；如果以不利于职工的方式修改了可行权条件，在处理可行权条件时，不考虑修改后的可行权条件。

如果公司在等待期内取消了所授予的权益工具或结算了所授予的权益工具（因未满足可行权条件而被取消的除外），则将取消或结算作为加速可行权处理，立即确认原本在剩余等待期内确认的金额。

37. 优先股、永续债等其他金融工具

适用 不适用

38. 收入

(1). 收入确认和计量所采用的会计政策

适用 不适用

1. 收入确认原则

于合同开始日，公司对合同进行评估，识别合同所包含的各单项履约义务，并确定各单项履约义务是在某一时段内履行，还是在某一时点履行。

满足下列条件之一时，属于在某一时段内履行履约义务，否则，属于在某一时点履行履约义务：

(1) 客户在公司履约的同时即取得并消耗公司履约所带来的经济利益；(2) 客户能够控制公司履约过程中在建商品；(3) 公司履约过程中所产出的商品具有不可替代用途，且公司在整个合同期间内有权就累计至今已完成的履约部分收取款项。

对于在某一时段内履行的履约义务，公司在该段时间内按照履约进度确认收入。履约进度不能合理确定时，已经发生的成本预计能够得到补偿的，按照已经发生的成本金额确认收入，直到履约进度能够合理确定为止。对于在某一时点履行的履约义务，在客户取得相关商品或服务控制权时点确认收入。在判断客户是否已取得商品控制权时，公司考虑下列迹象：(1) 公司就该商品享有现时收款权利，即客户就该商品负有现时付款义务；(2) 公司已将该商品的法定所有权转移给客户，即客户已拥有该商品的法定所有权；(3) 公司已将该商品实物转移给客户，即客户已实物占有该商品；(4) 公司已将该商品所有权上的主要风险和报酬转移给客户，即客户已取得该商品所有权上的主要风险和报酬；(5) 客户已接受该商品；(6) 其他表明客户已取得商品控制权的迹象。

2. 收入计量原则

(1) 公司按照分摊至各单项履约义务的交易价格计量收入。交易价格是公司因向客户转让商品或服务而预期有权收取的对价金额，不包括代第三方收取的款项以及预期将退还给客户的款项。

(2) 合同中存在可变对价的，公司按照期望值或最可能发生金额确定可变对价的最佳估计数，但包含可变对价的交易价格，不超过在相关不确定性消除时累计已确认收入极可能不会发生重大转回的金额。

(3) 合同中存在重大融资成分的，公司按照假定客户在取得商品或服务控制权时即以现金支付的应付金额确定交易价格。该交易价格与合同对价之间的差额，在合同期间内采用实际利率法摊销。合同开始日，公司预计客户取得商品或服务控制权与客户支付价款间隔不超过一年的，不考虑合同中存在的重大融资成分。

(4) 合同中包含两项或多项履约义务的，公司于合同开始日，按照各单项履约义务所承诺商品的单独售价的相对比例，将交易价格分摊至各单项履约义务。

3. 收入确认的具体方法

公司主要销售办公椅、沙发、按摩椅、板式家具、系统办公及配件等产品。

(1) 在某一时段内履行的履约义务

公司板式家具中精装修产品，按照履约进度确认收入，履约进度不能合理确定时，公司已经发生的成本预计能够得到补偿的，按照已经发生的成本金额确认收入，直到履约进度能够合理确定为止。

(2) 在某一时点履行的履约义务

除板式家具中精装修产品外的其他产品均属于某一时点履行的履约义务，1) 公司内销产品收入确认时点为：公司已根据合同约定将产品交付给购货方，并就该产品享有现时收款权，相关的经济利益很可能流入；2) 外销产品收入确认时点为：公司已根据合同约定将产品报关，取得提单，并就外销产品享有现时收款权，相关的经济利益很可能流入；3) 境外产品当地销售收入确认时点为：公司已根据合同约定将产品交付给购货方，并就该产品享有现时收款权，相关的经济利益很可能流入；4) 境外产品出口收入确认时点为：公司已根据合同约定将产品报关，取得提单，并就出口产品享有现时收款权，相关的经济利益很可能流入

(2). 同类业务采用不同经营模式导致收入确认会计政策存在差异的情况

适用 不适用

39. 合同成本

适用 不适用

与合同成本有关的资产包括合同取得成本和合同履约成本。

公司为取得合同发生的增量成本预期能够收回的，作为合同取得成本确认为一项资产。如果合同取得成本的摊销期限不超过一年，在发生时直接计入当期损益。

公司为履行合同发生的成本，不适用存货、固定资产或无形资产等相关准则的规范范围且同时满足下列条件的，作为合同履约成本确认为一项资产：

1. 该成本与一份当前或预期取得的合同直接相关，包括直接人工、直接材料、制造费用（或类似费用）、明确由客户承担的成本以及仅因该合同而发生的其他成本；
2. 该成本增加了公司未来用于履行履约义务的资源；
3. 该成本预期能够收回。

公司对于与合同成本有关的资产采用与该资产相关的商品或服务收入确认相同的基础进行摊销，计入当期损益。

如果与合同成本有关的资产的账面价值高于因转让与该资产相关的商品或服务预期能够取得的剩余对价减去估计将要发生的成本，公司对超出部分计提减值准备，并确认为资产减值损失。以前期间减值的因素之后发生变化，使得转让该资产相关的商品或服务预期能够取得的剩余对价减去估计将要发生的成本高于该资产账面价值的，转回原已计提的资产减值准备，并计入当期损益，但转回后的资产账面价值不超过假定不计提减值准备情况下该资产在转回日的账面价值。

40. 政府补助

适用 不适用

1. 政府补助在同时满足下列条件时予以确认：(1) 公司能够满足政府补助所附的条件；(2) 公司能够收到政府补助。政府补助为货币性资产的，按照收到或应收的金额计量。政府补助为非货币性资产的，按照公允价值计量；公允价值不能可靠取得的，按照名义金额计量。

2. 与资产相关的政府补助判断依据及会计处理方法

政府文件规定用于购建或以其他方式形成长期资产的政府补助划分为与资产相关的政府补助。政府文件不明确的，以取得该补助必须具备的基本条件为基础进行判断，以购建或以其他方式形成长期资产为基本条件的作为与资产相关的政府补助。与资产相关的政府补助，冲减相关资产的账面价值或确认为递延收益。与资产相关的政府补助确认为递延收益的，在相关资产使用寿命内按照合理、系统的方法分期计入损益。按照名义金额计量的政府补助，直接计入当期损益。相关资产在使用寿命结束前被出售、转让、报废或发生毁损的，将尚未分配的相关递延收益余额转入资产处置当期的损益。

3. 与收益相关的政府补助判断依据及会计处理方法

除与资产相关的政府补助之外的政府补助划分为与收益相关的政府补助。对于同时包含与资产相关部分和与收益相关部分的政府补助，难以区分与资产相关或与收益相关的，整体归类为与收益相关的政府补助。与收益相关的政府补助，用于补偿以后期间的相关成本费用或损失的，确认为递延收益，在确认相关成本费用或损失的期间，计入当期损益或冲减相关成本；用于补偿已发生的相关成本费用或损失的，直接计入当期损益或冲减相关成本。

4. 与公司日常经营活动相关的政府补助，按照经济业务实质，计入其他收益或冲减相关成本费用。与公司日常活动无关的政府补助，计入营业外收支。

5. 政策性优惠贷款贴息的会计处理方法

(1) 财政将贴息资金拨付给贷款银行，由贷款银行以政策性优惠利率向公司提供贷款的，以实际收到的借款金额作为借款的入账价值，按照借款本金和该政策性优惠利率计算相关借款费用。

(2) 财政将贴息资金直接拨付给公司的，将对应的贴息冲减相关借款费用。

41. 递延所得税资产/递延所得税负债

适用 不适用

1. 根据资产、负债的账面价值与其计税基础之间的差额（未作为资产和负债确认的项目按照税法规定可以确定其计税基础的，该计税基础与其账面数之间的差额），按照预期收回该资产或清偿该负债期间的适用税率计算确认递延所得税资产或递延所得税负债。

2. 确认递延所得税资产以很可能取得用来抵扣可抵扣暂时性差异的应纳税所得额为限。资产负债表日，有确凿证据表明未来期间很可能获得足够的应纳税所得额用来抵扣可抵扣暂时性差异的，确认以前会计期间未确认的递延所得税资产。

3. 资产负债表日，对递延所得税资产的账面价值进行复核，如果未来期间很可能无法获得足够的应纳税所得额用以抵扣递延所得税资产的利益，则减记递延所得税资产的账面价值。在很可能获得足够的应纳税所得额时，转回减记的金额。

4. 公司当期所得税和递延所得税作为所得税费用或收益计入当期损益,但不包括下列情况产生的所得税:(1) 企业合并;(2) 直接在所有者权益中确认的交易或者事项。

42. 租赁

(1). 经营租赁的会计处理方法

√适用 □不适用

公司作为出租人,在租赁开始日,公司将实质上转移了与租赁资产所有权有关的几乎全部风险和报酬的租赁划分为融资租赁,除此之外的均为经营租赁。

公司在租赁期内各个期间按照直线法将租赁收款额确认为租金收入,发生的初始直接费用予以资本化并按照与租金收入确认相同的基础进行分摊,分期计入当期损益。公司取得的与经营租赁有关的未计入租赁收款额的可变租赁付款额在实际发生时计入当期损益。

(2). 融资租赁的会计处理方法

√适用 □不适用

公司作为出租人,在租赁开始日,公司将实质上转移了与租赁资产所有权有关的几乎全部风险和报酬的租赁划分为融资租赁,除此之外的均为经营租赁。

在租赁期开始日,公司按照租赁投资净额(未担保余值和租赁期开始日尚未收到的租赁收款额按照租赁内含利率折现的现值之和)确认应收融资租赁款,并终止确认融资租赁资产。在租赁期的各个期间,公司按照租赁内含利率计算并确认利息收入。

公司取得的未纳入租赁投资净额计量的可变租赁付款额在实际发生时计入当期损益。

(3). 新租赁准则下租赁的确定方法及会计处理方法

√适用 □不适用

见五.28 使用权资产和五.34 租赁负债。

43. 其他重要的会计政策和会计估计

√适用 □不适用

与回购公司股份相关的会计处理方法

因减少注册资本或奖励职工等原因收购本公司股份的,按实际支付的金额作为库存股处理,同时进行备查登记。如果将回购的股份注销,则将按注销股票面值和注销股数计算的股票面值总额与实际回购所支付的金额之间的差额冲减资本公积,资本公积不足冲减的,冲减留存收益;如果将回购的股份奖励给本公司职工属于以权益结算的股份支付,于职工行权购买本公司股份收到价款时,转销交付职工的库存股成本和等待期内资本公积(其他资本公积)累计金额,同时,按照其差额调整资本公积(股本溢价)。

44. 重要会计政策和会计估计的变更

(1). 重要会计政策变更

√适用 □不适用

会计政策变更的内容和原因	审批程序	备注(受重要影响的报表项目名称和金额)
企业会计准则解释第 16 号	经公司第六届董事会第十一次会议、第六届监事会第八次会议审议通过	

其他说明:

公司自 2023 年起执行财政部颁布的《企业会计准则解释第 16 号》“关于单项交易产生的资产和负债相关的递延所得税不适用初始确认豁免的会计处理”规定,对在首次执行该规定的财务报表列报最早期间的期初至首次执行日之间发生的适用该规定的单项交易按该规定进行调整。对在首

次执行该规定的财务报表列报最早期间的期初因适用该规定的单项交易而确认的租赁负债和使用权资产，以及确认的弃置义务相关预计负债和对应的相关资产，产生应纳税暂时性差异和可抵扣暂时性差异的，按照该规定和《企业会计准则第 18 号——所得税》的规定，将累积影响数调整财务报表列报最早期间的期初留存收益及其他相关财务报表项目。具体调整情况如下：

受重要影响的报表项目	影响金额（人民币元）	备注
2022 年 12 月 31 日资产负债表项目		
递延所得税资产	97,769,020.29	
递延所得税负债	94,357,475.01	
年初未分配利润	1,953,327.56	
2022 年度利润表项目		
所得税费用	-1,007,279.43	

(2). 重要会计估计变更

适用 不适用

(3). 2023 年起首次执行新会计准则或准则解释等涉及调整首次执行当年年初的财务报表

适用 不适用

45. 其他

适用 不适用

六、 税项

1. 主要税种及税率

主要税种及税率情况

适用 不适用

税种	计税依据	税率
增值税	以按税法规定计算的销售货物和应税劳务收入为基础计算销项税额，扣除当期允许抵扣的进项税额后，差额部分为应交增值税	13%、10%[注 1]、9%、8%[注 1]、6%（出口货物实行“免、抵、退”税政策）； 香港子公司无增值税；瑞士子公司适用 7.7% 的增值税；越南子公司适用 10% 的增值税
消费税		
营业税		
城市维护建设税	实际缴纳的流转税税额	5%
企业所得税	应纳税所得额	25%、15%、20%、29.84%等
房产税	从价计征的，按房产原值一次减除 30% 后余值的 1.2% 计缴；从租计征的，按租金收入的 12% 计缴	1.2%、12%
教育费附加	实际缴纳的流转税税额	3%
地方教育费附加	实际缴纳的流转税税额	2%

[注] 子公司越南永裕于越南境内实现的商品交易，适用增值税税率 10%，2022 年 1 月 28 日越南政府发布了《关于根据国会规定了免税和减税政策的第 15/2022/ND-CP 号决议》，该法令第二条规定以抵免法计算增值税的营业机构可将部分适用 10% 增值税率的商品和服务调整为适用 8% 的增值税税率。

[注] 境外子公司不适用城市维护建设税、教育费附加和地方教育附加

存在不同企业所得税税率纳税主体的，披露情况说明

√适用 □不适用

纳税主体名称	所得税税率（%）
恒林家居股份有限公司	15%
湖州恒鑫金属制品有限公司	15%
安吉恒友科技有限公司	15%
安吉恒宜家具有限公司	15%
东莞厨博士家居有限公司	15%
浙江永裕家居股份有限公司	15%
YOYU USA, INC	26.75%
HONGKONG YOYU INTERNATIONAL LIMITED	0%
VIETNAM YONG YU FLOORING COLTD	10%
米德国际有限公司	0%
EVER CONSTANT INVESTMENT PTE LTD	15%
EVER GLARY PTE LTD	15%
NOUHAUS, INC	29.84%
美家投资（香港）有限公司	0%
越南恒丰家居有限公司	20%
越南恒林家居有限责任公司	20%
PT HENGLIN FURNITURE DEVELOPMENT	0.5%
Nouhaus Co., Ltd	20%
Lista Office Group AG[注]	25.90%
eFulfill INC	29.84%
Dumos Home Inc	29.84%
Heng Ruy AG	0%
东莞市源辉高分子材料有限公司	20%
Riverforest Holdings, Inc	21%
香港栢居国际有限公司	0%
安吉诚裕竹业有限公司	20%
浙江永裕高耐竹科技有限公司	20%
安吉诚裕电子商务有限公司	20%
安吉朗趣电子商务有限公司	20%
湖州世亿欧网络信息咨询有限公司	20%
浙江永裕竹业有限公司	20%
杭州富氧碳科技有限公司	20%
浙江今美家具有限公司	20%
杭州恒林新零售有限公司	20%
恒健家居（香港）有限公司	0%
XINHENG TRADING LIMITED	0%
NOUHAUS LTD	0%
除上述以外的其他纳税主体	25%

[注]以圣加仑州为例，对于税前利润征收州税 17.40%和联邦税 8.50%。不同州的税率不同

2. 税收优惠

√适用 □不适用

1. 公司于 2022 年 12 月 24 日取得编号为 GR202233001839 的高新技术企业证书，认定有效期 3 年，2022 年至 2024 年减按 15%的税率征收企业所得税。

2. 子公司湖州恒鑫金属制品有限公司于 2020 年 12 月 1 日取得编号为 GR202033005850 的高新技术企业证书，认定有效期 3 年，2020 年至 2023 年减按 15% 的税率征收企业所得税。
3. 子公司安吉恒友科技有限公司于 2022 年 12 月 24 日取得编号为 GR202233000694 的高新技术企业证书，认定有效期 3 年，2022 年至 2024 年减按 15% 的税率征收企业所得税。
4. 子公司安吉恒宜家具有限公司于 2022 年 12 月 24 日取得编号为 GR202233011221 的高新技术企业证书，认定有效期 3 年，2022 年至 2024 年减按 15% 的税率征收企业所得税。
5. 子公司东莞厨博士家居有限公司于 2021 年 12 月 20 日取得编号为 GR202144001701 的高新技术企业证书，认定有效期 3 年，2021 年至 2023 年减按 15% 的税率征收企业所得税。
6. 子公司浙江永裕家居股份有限公司于 2022 年 12 月 24 日取得编号为 GR202233001099 的高新技术企业证书，认定有效期 3 年，2022 年至 2024 年减按 15% 的税率征收企业所得税。
7. 本公司及子公司湖州恒鑫金属制品有限公司、锐德海绵（浙江）有限公司依据《安吉县人民政府关于深化“亩均论英雄”改革推进企业分类综合评价工作的实施意见（2022 年修订）（安政发〔2022〕24 号）》，享受城镇土地使用税 100% 减免，房产税 50% 减免税收优惠。
子公司浙江永裕家居股份有限公司依据《安吉县人民政府关于深化“亩均论英雄”改革推进企业分类综合评价工作的实施意见（2022 年修订）（安政发〔2022〕24 号）》，享受城镇土地使用税 80% 减免，房产税 40% 减免税收优惠。
8. 小型微利企业是指从事国家非限制和禁止行业，且同时符合年度应纳税所得额不超过 300 万元、从业人数不超过 300 人、资产总额不超过 5000 万元等三个条件的企业。
根据财政部、国家税务总局《关于实施小微企业和个体工商户所得税优惠政策的公告》（财税〔2021〕12 号）的文件，自 2021 年 1 月 1 日至 2023 年 12 月 31 日期间，对小型微利企业年应纳税所得额不超过 100 万元的部分，减按 12.5% 计入应纳税所得额、按 20% 的税率缴纳企业所得税
据财政部、税务总局《关于进一步实施小微企业所得税优惠政策的公告》（2022 年第 13 号）的规定，自 2022 年 1 月 1 日至 2024 年 12 月 31 日，对小型微利企业和个体工商户年应纳税所得额超过 100 万元但不超过 300 万元的部分，减按 25% 计入应纳税所得额，按 20% 的税率缴纳企业所得税。
9. 据财政部、税务总局《关于进一步实施小微企业“六税两费”减免政策的公告》（2022 年第 10 号）的规定，自 2022 年 1 月 1 日至 2024 年 12 月 31 日，对增值税小规模纳税人、小型微利企业和个体工商户可以在 50% 的税额幅度内减征资源税、城市维护建设税、房产税、城镇土地使用税、印花税（不含证券交易印花税）、耕地占用税和教育费附加、地方教育附加。
10. 子公司 VIETNAM YONG YU FLOORING COLTD 于 2019 年 3 月 22 日取得越南平阳省规划与投资部颁发的投资许可证，越南永裕公司享受豁免企业所得税两年，减免随后四年税款金额 50% 的企业所得税优惠政策，2023 年按 10% 计缴企业所得税。

3. 其他

适用 不适用

七、合并财务报表项目注释

1、货币资金

适用 不适用

单位：元 币种：人民币

项目	期末余额	期初余额
库存现金	683,050.50	608,896.60
银行存款	1,002,217,819.48	1,040,106,699.82
其他货币资金	189,261,542.10	204,346,606.67
合计	1,192,162,412.08	1,245,062,203.09
其中：存放在境外的款项总额	242,959,865.84	662,592,515.69
存放财务公司存款		

其他说明：

期末其他货币资金中银行承兑保证金 60,383,390.03 元、保函保证金 57,260,336.48 元、用电保证金 1,563,542.50 元、贸易融资保证金 8,224.77 元、流贷保证金 7,696,745.10 元、质押定期存单 50,000,000.00 元、房屋租赁保证金 2,181,873.00 元、合计 179,094,111.88 元使用受限，不属于现金及现金等价物。

2、交易性金融资产

适用 不适用

单位：元 币种：人民币

项目	期末余额	期初余额
以公允价值计量且其变动计入当期损益的金融资产	7,948,380.00	
其中：		
理财产品	7,948,380.00	
指定以公允价值计量且其变动计入当期损益的金融资产		
其中：		
合计	7,948,380.00	

其他说明：

适用 不适用

3、衍生金融资产

适用 不适用

4、应收票据

(1) 应收票据分类列示

适用 不适用

单位：元 币种：人民币

项目	期末余额	期初余额
银行承兑票据	-	-
商业承兑票据	70,207.90	4,422,416.63
合计	70,207.90	4,422,416.63

(2) 期末公司已质押的应收票据

适用 不适用

(3) 期末公司已背书或贴现且在资产负债表日尚未到期的应收票据

适用 不适用

(4) 期末公司因出票人未履约而将其转应收账款的票据

适用 不适用

(5) 按坏账计提方法分类披露

适用 不适用

单位：元 币种：人民币

类别	期末余额					期初余额				
	账面余额		坏账准备		账面价值	账面余额		坏账准备		账面价值
	金额	比例 (%)	金额	计提比例 (%)		金额	比例 (%)	金额	计提比例 (%)	
按单项计提坏账准备										
按组合计提坏账准备	73,903.05	100	3,695.15	5.00	70,207.90	5,183,331.51	100	760,914.88	14.68	4,422,416.63
其中：										
合计	73,903.05	100	3,695.15	5.00	70,207.90	5,183,331.51	100	760,914.88	14.68	4,422,416.63

按单项计提坏账准备：

适用 不适用

按组合计提坏账准备：

适用 不适用

如按预期信用损失一般模型计提坏账准备，请参照其他应收款披露：

适用 不适用**(6). 坏账准备的情况**适用 不适用

单位：元 币种：人民币

类别	期初余额	本期变动金额			期末余额
		计提	收回或转回	转销或核销	
按组合计提坏账准备	760,914.88	-757,219.73			3,695.15
合计	760,914.88	-757,219.73			3,695.15

其中本期坏账准备收回或转回金额重要的：

适用 不适用

其他说明：

无

(7). 本期实际核销的应收票据情况适用 不适用

其他说明：

适用 不适用**5、 应收账款****(1). 按账龄披露**适用 不适用

单位：元 币种：人民币

账龄	期末账面余额
1 年以内	

其中：1 年以内分项	
1 年以内	1,324,017,067.69
1 年以内小计	1,324,017,067.69
1 至 2 年	27,797,813.83
2 至 3 年	1,558,345.15
3 年以上	-
3 至 4 年	4,935,884.43
4 至 5 年	3,009,239.50
5 年以上	2,718,510.09
合计	1,364,036,860.69

(2). 按坏账计提方法分类披露

√适用 □不适用

单位：元 币种：人民币

类别	期末余额					期初余额				
	账面余额		坏账准备		账面价值	账面余额		坏账准备		账面价值
	金额	比例 (%)	金额	计提比例 (%)		金额	比例 (%)	金额	计提比例 (%)	
按单项计提坏账准备	8,810,698.06	0.65	8,810,698.06	100	0	57,406,159.40	4.98	57,066,715.40	99.41	339,444.00
其中：										
单项计提	8,810,698.06	0.65	8,810,698.06	100	0	57,406,159.40	4.98	57,066,715.40	99.41	339,444.00
按组合计提坏账准备	1,355,226,162.63	99.35	78,011,034.81	5.76	1,277,215,127.82	1,095,971,882.04	95.02	60,806,708.56	5.55	1,035,165,173.48
其中：										
账龄计提	1,355,226,162.63	99.35	78,011,034.81	5.76	1,277,215,127.82	1,095,971,882.04	95.02	60,806,708.56	5.55	1,035,165,173.48
合计	1,364,036,860.69	/	86,821,732.87	/	1,277,215,127.82	1,153,378,041.44	/	117,873,423.96	/	1,035,504,617.48

按单项计提坏账准备：

√适用 □不适用

单位：元 币种：人民币

名称	期末余额			计提理由
	账面余额	坏账准备	计提比例 (%)	
单位 1	5,087,534.08	5,087,534.08	100	净资产为负，应收账款完全收回的可能性较低
单位 2	1,003,106.00	1,003,106.00	100	收回的可能性较低
单位 3	517,716.00	517,716.00	100	收回的可能性较低
单位 4	301,774.70	301,774.70	100	收回的可能性较低
单位 5	242,850.00	242,850.00	100	质量问题，难以收回
其他	1,657,717.28	1,657,717.28	100	账龄较长，应收账款收回的可能性较低
合计	8,810,698.06	8,810,698.06	100	/

按单项计提坏账准备的说明：

适用 不适用

按组合计提坏账准备：

适用 不适用

组合计提项目：采用账龄组合 1 计提坏账准备的应收账款

单位：元 币种：人民币

账龄	期末余额		
	应收账款	坏账准备	计提比例 (%)
1 年以内	944,272,269.25	47,213,613.46	5.00
1-2 年	10,047,638.19	1,004,763.82	10.00
2-3 年	766,592.05	153,318.41	20.00
3-4 年	1,554,373.52	777,186.76	50.00
4-5 年	2,838,845.50	2,271,076.40	80.00
5 年以上	654,057.47	654,057.47	100.00
合计	960,133,775.98	52,074,016.32	5.42

组合计提项目：采用账龄组合 2 计提坏账准备的应收账款

账龄	期末数		
	账面余额	坏账准备	计提比例 (%)
1 年以内	373,359,578.00	18,667,978.90	5.00
1-2 年	17,584,865.64	3,516,973.13	20.00
2-3 年	791,753.10	395,876.55	50.00
3 年以上	3,356,189.91	3,356,189.91	100.00
小计	395,092,386.65	25,937,018.49	6.56

按组合计提坏账的确认标准及说明：

适用 不适用

如按预期信用损失一般模型计提坏账准备，请参照其他应收款披露：

适用 不适用

(3). 坏账准备的情况

适用 不适用

单位：元 币种：人民币

类别	期初余额	本期变动金额				期末余额
		计提	收回或转回	转销或核销	其他变动	
单项计提坏账准备	57,066,715.40	-4,371,077.97		43,884,939.37		8,810,698.06
按组合计提坏账准备	60,806,708.56	17,204,326.25				78,011,034.81
合计	117,873,423.96	12,833,248.28		43,884,939.37		86,821,732.87

其中本期坏账准备收回或转回金额重要的：

适用 不适用

(4). 本期实际核销的应收账款情况

适用 不适用

单位：元 币种：人民币

项目	核销金额
实际核销的应收账款	43,884,939.37

其中重要的应收账款核销情况

适用 不适用

单位：元 币种：人民币

单位名称	应收账款性质	核销金额	核销原因	履行的核销程序	款项是否由关联交易产生
VIVA OFFICE FURNITURE COMMERCIAL CO. LTD	货款	43,884,939.37	公司破产注销		是
合计	/	43,884,939.37	/	/	/

应收账款核销说明：

适用 不适用

无

(5). 按欠款方归集的期末余额前五名的应收账款情况

适用 不适用

单位：元 币种：人民币

单位名称	账面余额	占应收账款余额的比例(%)	坏账准备
第一名	95,210,847.91	6.98	4,760,542.40
第二名	90,579,979.40	6.64	4,528,998.97
第三名	78,723,543.29	5.77	3,936,177.16
第四名	69,165,207.68	5.07	3,458,260.38
第五名	26,427,337.36	1.94	1,321,366.87
小计	360,106,915.64	26.40	18,005,345.78

(6). 因金融资产转移而终止确认的应收账款

适用 不适用

(7). 转移应收账款且继续涉入形成的资产、负债金额

适用 不适用

其他说明：

适用 不适用

6、应收款项融资

适用 不适用

单位：元 币种：人民币

项目	期末余额	期初余额
银行承兑汇票	2,332,342.96	4,997,449.58
应收账款	336,406,603.63	373,679,290.60
合计	338,738,946.59	378,676,740.18

应收款项融资本期增减变动及公允价值变动情况：

适用 不适用

如按预期信用损失一般模型计提坏账准备，请参照其他应收款披露：

适用 不适用

其他说明：

适用 不适用

7、预付款项

(1). 预付款项按账龄列示

适用 不适用

单位：元 币种：人民币

账龄	期末余额		期初余额	
	金额	比例(%)	金额	比例(%)
1年以内	68,819,057.71	86.59	59,705,663.55	89.28
1至2年	3,505,407.73	4.41	2,835,706.57	4.24
2至3年	3,711,832.37	4.67	1,960,277.61	2.93
3年以上	3,438,495.36	4.33	2,373,193.61	3.55
合计	79,474,793.17	100	66,874,841.34	100

账龄超过1年且金额重要的预付款项未及时结算原因的说明：

无

(2). 按预付对象归集的期末余额前五名的预付款情况

适用 不适用

期末余额前5名的预付款项合计数为24,704,787.60元，占预付款项期末余额合计数的比例为31.09%。

其他说明

适用 不适用

8、其他应收款

项目列示

适用 不适用

单位：元 币种：人民币

项目	期末余额	期初余额
应收利息		
应收股利		
其他应收款	184,894,144.35	91,647,894.44
合计	184,894,144.35	91,647,894.44

其他说明：

适用 不适用

应收利息

(1). 应收利息分类

适用 不适用

(2). 重要逾期利息

适用 不适用

(3). 坏账准备计提情况

适用 不适用

其他说明：

适用 不适用

应收股利

(1). 应收股利

适用 不适用

(2). 重要的账龄超过 1 年的应收股利

适用 不适用

(3). 坏账准备计提情况

适用 不适用

其他说明：

适用 不适用

其他应收款

(1). 按账龄披露

适用 不适用

单位：元 币种：人民币

账龄	期末账面余额
1 年以内	
其中：1 年以内分项	
1 年以内	152,859,846.68
1 年以内小计	152,859,846.68
1 至 2 年	27,536,429.78
2 至 3 年	18,496,196.25
3 年以上	
3 至 4 年	5,259,728.56
4 至 5 年	578,468.00
5 年以上	1,228,653.00
合计	205,959,322.27

2) 采用组合 1 计提坏账准备的其他应收款

单位：元 币种：人民币

组合名称	期末数		
	账面余额	坏账准备	计提比例 (%)
账龄组合 1	126,582,448.20	12,397,785.83	9.79
其中：1 年以内	80,101,678.38	4,787,121.04	5.00
1-2 年	27,215,775.20	2,721,577.52	10.00
2-3 年	15,830,799.38	3,166,159.87	20.00
3-4 年	1,627,074.24	31,500.00	50.00
4-5 年	578,468.00	462,774.40	80.00
5 年以上	1,228,653.00	1,228,653.00	100.00
小 计	126,582,448.20	12,397,785.83	9.79

3) 采用组合 2 计提坏账准备的其他应收款

单位：元 币种：人民币

组合名称	期末数		
	账面余额	坏账准备	计提比例 (%)
账龄组合 2	79,376,874.07	8,667,392.09	10.92
其中：1 年以内	72,758,168.30	3,637,908.42	5.00
1-2 年	320,654.58	64,130.92	20.00
2-3 年	2,665,396.87	1,332,698.43	50.00
3-4 年	3,632,654.32	3,632,654.32	100.00
5 年以上			100.00
小 计	79,376,874.07	8,667,392.09	10.92

(2). 按款项性质分类情况

√适用 □不适用

单位：元 币种：人民币

款项性质	期末账面余额	期初账面余额
押金保证金	81,789,210.33	73,124,983.14
政府收储款	50,690,164.00	0.00
应收暂付款	31,355,702.37	17,083,824.09
出口退税款	40,474,245.57	21,665,292.73
拆借款	0.00	50,000.00
股权转让款	1,650,000.00	1,650,000.00

合计	205,959,322.27	113,574,099.96
----	----------------	----------------

(3). 坏账准备计提情况

√适用 □不适用

单位：元 币种：人民币

坏账准备	第一阶段	第二阶段	第三阶段	合计
	未来12个月预期信用损失	整个存续期预期信用损失(未发生信用减值)	整个存续期预期信用损失(已发生信用减值)	
2023年1月1日余额	2,331,094.18	3,255,329.75	16,339,781.59	21,926,205.52
2023年1月1日余额在本期	2,331,094.18	3,255,329.75	16,339,781.59	21,926,205.52
--转入第二阶段	-1,684,562.50	1,684,562.50		0.00
--转入第三阶段		-1,557,568.22	1,557,568.22	0.00
--转回第二阶段				0.00
--转回第一阶段				0.00
本期计提	-1,334,887.45	164,379.36	309,480.49	-861,027.60
本期转回		0		0.00
本期转销				0.00
本期核销				0.00
其他变动				0.00
2023年6月30日余额	311,644.23	3,546,703.39	17,206,830.30	21,065,177.92

对本期发生损失准备变动的其他应收款账面余额显著变动的情况说明：

□适用 √不适用

本期坏账准备计提金额以及评估金融工具的信用风险是否显著增加的采用依据：

□适用 √不适用

(4). 坏账准备的情况

√适用 □不适用

单位：元 币种：人民币

类别	期初余额	本期变动金额				期末余额
		计提	收回或转回	转销或核销	其他变动	
单项计提坏账准备	0.00					0.00
按组合计提坏账准备	21,926,205.52	-861,027.60				21,065,177.92
合计	21,926,205.52	-861,027.60				21,065,177.92

其中本期坏账准备转回或收回金额重要的：

□适用 √不适用

(5). 本期实际核销的其他应收款情况

□适用 √不适用

(6). 按欠款方归集的期末余额前五名的其他应收款情况

√适用 □不适用

单位：元 币种：人民币

单位名称	款项的性质	期末余额	账龄	占其他应收款期末余额合计数的比例(%)	坏账准备期末余额
第一名	政府收储款	50,690,164.00	1年以内	36.04	2,534,508.20
第二名	出口退税款	20,330,471.07	1年以内	14.45	1,016,523.55
第三名	押金保证金	20,050,000.00	1年以内	14.25	1,002,500.00
第四名	押金保证金	9,037,729.02	1-2年	6.43	903,772.90
第五名	押金保证金	5,700,523.66	1-2年	4.05	570,052.37
合计	/	105,808,887.75	/	75.22	6,027,357.02

(7). 涉及政府补助的应收款项

□适用 √不适用

(8). 因金融资产转移而终止确认的其他应收款

□适用 √不适用

(9). 转移其他应收款且继续涉入形成的资产、负债的金额

□适用 √不适用

其他说明：

□适用 √不适用

9. 存货

(1). 存货分类

√适用 □不适用

单位：元 币种：人民币

项目	期末余额			期初余额		
	账面余额	存货跌价准备/ 合同履约成本减 值准备	账面价值	账面余额	存货跌价准备/ 合同履约成本减 值准备	账面价值
原材料	363,493,754.65	53,965,733.03	309,528,021.62	418,948,025.31	54,771,132.17	364,176,893.14
在产品	140,084,671.26	7,068,481.12	133,016,190.14	148,034,558.64	7,139,979.03	140,894,579.61
库存商品	843,845,940.35	60,226,251.69	783,619,688.66	810,734,523.29	53,430,508.56	757,304,014.73
周转材料						
消耗性生物资产						
合同履约成本	345,941,210.94	0.00	345,941,210.94	390,972,613.50		390,972,613.50
委托代销产品	5,532,256.28	0.00	5,532,256.28	5,400,554.76		5,400,554.76
委托加工物资	17,465,935.77	0.00	17,465,935.77	22,979,311.84		22,979,311.84
合计	1,716,363,769.25	121,260,465.84	1,595,103,303.41	1,797,069,587.34	115,341,619.76	1,681,727,967.58

(2). 存货跌价准备及合同履约成本减值准备

√适用 □不适用

单位：元 币种：人民币

项目	期初余额	本期增加金额		本期减少金额		期末余额
		计提	其他	转回或转销	其他	
原材料	54,771,132.17	-805,399.14				53,965,733.03
在产品	7,139,979.03	-71,497.91				7,068,481.12
库存商品	53,430,508.56	6,795,743.13				60,226,251.69
周转材料						
消耗性生物资产						
合同履约成本						
合计	115,341,619.76	5,918,846.08				121,260,465.84

(3). 存货期末余额含有借款费用资本化金额的说明

□适用 √不适用

(4). 合同履约成本本期摊销金额的说明

□适用 √不适用

其他说明：

□适用 √不适用

10、合同资产

(1). 合同资产情况

√适用 □不适用

单位：元 币种：人民币

项目	期末余额			期初余额		
	账面余额	减值准备	账面价值	账面余额	减值准备	账面价值
应收质保金	10,666,341.17	533,317.06	10,133,024.11	13,257,057.01	662,852.85	12,594,204.16
合计	10,666,341.17	533,317.06	10,133,024.11	13,257,057.01	662,852.85	12,594,204.16

(2). 报告期内账面价值发生重大变动的金额和原因

□适用 √不适用

(3). 本期合同资产计提减值准备情况

√适用 □不适用

单位：元 币种：人民币

项目	本期计提	本期转回	本期转销/核销	原因
按组合计提减值准备	-129,535.79			
合计	-129,535.79			/

如按预期信用损失一般模型计提坏账准备，请参照其他应收款披露：

□适用 √不适用

其他说明：

适用 不适用

11、持有待售资产

适用 不适用

12、一年内到期的非流动资产

适用 不适用

13、其他流动资产

适用 不适用

单位：元 币种：人民币

项目	期末余额	期初余额
合同取得成本		
应收退货成本		
待抵扣增值税	67,475,042.49	73,054,738.68
预交增值税	63,207,656.88	45,642,982.18
预交所得税	10,335,134.08	6,839,682.17
待摊费用	382,628.36	371,733.18
合计	141,400,461.81	125,909,136.21

其他说明：

无

14、债权投资

(1). 债权投资情况

适用 不适用

(2). 期末重要的债权投资

适用 不适用

(3). 减值准备计提情况

适用 不适用

15、其他债权投资

(1). 其他债权投资情况

适用 不适用

(2). 期末重要的其他债权投资

适用 不适用

(3). 减值准备计提情况

适用 不适用

其他说明：

适用 不适用

16、长期应收款

(1) 长期应收款情况

适用 不适用

(2) 坏账准备计提情况

适用 不适用

(3) 因金融资产转移而终止确认的长期应收款

适用 不适用

(4) 转移长期应收款且继续涉入形成的资产、负债金额

适用 不适用

其他说明：

适用 不适用

17、长期股权投资

适用 不适用

单位：元 币种：人民币

被投资单位	期初余额	本期增减变动								期末余额	减值准备期末余额
		追加投资	减少投资	权益法下确认的投资损益	其他综合收益调整	其他权益变动	宣告发放现金股利或利润	计提减值准备	其他		
一、合营企业											
浙江唯亚办公家具商贸有限公司	1,673,878.67			-6,200.34						1,667,678.33	
海南每宿	66,206,286.56			-1,368,429.98						64,837,856.58	
小计	67,880,165.23	-	-	-1,374,630.32						66,505,534.91	
二、联营企业											
Büro SONA AG	4,178,932.80								294,605.67	4,473,538.47	
江山正维木业有限公司	4,681,373.55			35,155.67						4,716,529.22	
杭州水獭智创数字科技有限公司	4,649,617.63			-1,022.55						4,648,595.08	
小计	13,509,923.98	-	-	34,133.12	-	-	-	-	294,605.67	13,838,662.77	
合计	81,390,089.21	-	-	-1,340,497.20	-	-	-	-	294,605.67	80,344,197.68	

其他说明

无

18、其他权益工具投资**(1). 其他权益工具投资情况**

√适用 □不适用

单位：元 币种：人民币

项目	期末余额	期初余额
浙江安吉农村商业银行股份有限公司	114,777,019.43	113,139,698.70
宿迁昌明资产管理合伙企业（有限合伙）	10,000,000.00	10,000,000.00
合计	124,777,019.43	123,139,698.70

(2). 非交易性权益工具投资的情况

□适用 √不适用

其他说明：

□适用 √不适用

19、其他非流动金融资产

√适用 □不适用

单位：元 币种：人民币

项目	期末余额	期初余额
浙江安吉农村商业银行股份有限公司	19,473,287.35	19,145,823.20
合计	19,473,287.35	19,145,823.20

其他说明：

无

20、投资性房地产

投资性房地产计量模式

(1). 采用成本计量模式的投资性房地产

单位：元 币种：人民币

项目	房屋、建筑物	土地使用权	在建工程	合计
一、账面原值				
1. 期初余额	81,522,812.85			81,522,812.85
2. 本期增加金额	0.00			0.00
(1) 外购				
(2) 存货\固定资产\在建工程转入				
(3) 企业合并增加				
3. 本期减少金额				
(1) 处置				
(2) 其他转出				
4. 期末余额	81,522,812.85			81,522,812.85
二、累计折旧和累计摊销				
1. 期初余额	14,692,081.44			14,692,081.44
2. 本期增加金额	10,404,541.53			10,404,541.53
(1) 计提或摊销	10,404,541.53			10,404,541.53

3. 本期减少金额				
(1) 处置				
(2) 其他转出				
4. 期末余额	25,096,622.97			25,096,622.97
三、减值准备				
1. 期初余额	126,922.93			126,922.93
2. 本期增加金额				
(1) 计提				
3. 本期减少金额				
(1) 处置				
(2) 其他转出				
4. 期末余额	126,922.93			126,922.93
四、账面价值				
1. 期末账面价值	56,299,266.95			56,299,266.95
2. 期初账面价值	66,703,808.48			66,703,808.48

(2). 未办妥产权证书的投资性房地产情况:

□适用 √不适用

其他说明

□适用 √不适用

21、固定资产

项目列示

√适用 □不适用

单位：元 币种：人民币

项目	期末余额	期初余额
固定资产	1,953,726,948.67	1,946,848,383.15
固定资产清理		
合计	1,953,726,948.67	1,946,848,383.15

其他说明:

无

固定资产

(1). 固定资产情况

√适用 □不适用

单位：元 币种：人民币

项目	房屋及建筑物	机器设备	运输工具	电子设备 其他	土地所有权	合计
一、账面原值:						
1. 期初余额	1,504,301,215.58	1,347,717,758.17	53,591,827.75	245,140,242.99	170,806,772.70	3,321,557,817.19
2. 本期增加金额	35,345,014.95	174,111,950.26	4,696,362.88	14,955,806.03	2,467,963.44	231,577,097.56
(1) 购置	0.00	87,483,786.80	3,771,263.05	10,346,517.97	0.00	101,613,069.25
(2) 在建工程转	14,949,534.06	67,215,285.62		138,549.85		82,303,369.53

入						
(3) 企业合并增加		11,501.43		0.00		0.00
(4) 汇率变动影响	20,395,480.89	19,401,376.41	925,099.83	4,470,738.21	2,467,963.44	47,660,658.77
3. 本期减少金额	72,226,841.33	90,800,032.18	4,177,395.34	4,667,436.78	0.00	171,871,705.63
(1) 处置或报废	72,226,841.33	90,800,032.18	4,177,395.34	4,667,436.78	0	171,871,705.63
4. 期末余额	1,467,419,389.20	1,431,029,676.25	54,110,795.29	255,428,612.24	173,274,736.14	3,381,263,209.12
二、累计折旧						
1. 期初余额	574,883,866.00	616,639,043.93	29,703,998.45	149,288,199.26		1,370,515,107.64
2. 本期增加金额	35,059,374.79	58,931,397.24	4,214,794.79	9,474,543.57	106,345.24	107,786,455.63
(1) 计提	28,491,907.34	53,368,038.98	3,991,092.23	6,155,509.79	0.00	92,007,027.57
2) 企业合并增加		479.23		0		0.00
3) 汇率变动影响	6,567,467.45	5,562,879.03	223,702.56	3,319,033.78	106,345.24	15,779,428.06
3. 本期减少金额	27,222,040.31	22,689,106.26	671,560.63	3,297,043.13		53,879,750.33
(1) 处置或报废	27,222,040.31	22,689,106.26	671,560.63	3,297,043.13		53,879,750.33
4. 期末余额	582,721,200.48	652,881,334.91	33,247,232.61	155,465,699.70	106,345.24	1,424,421,812.94
三、减值准备						
1. 期初余额	2,950,364.64	1,243,961.76				4,194,326.40
2. 本期增加金额						
(1) 计提						
3. 本期减少金额		1,079,878.89				1,079,878.89
(1) 处置或报废		1,079,878.89				1,079,878.89
4. 期末余额	2,950,364.64	164,082.87				3,114,447.51
四、账面价值						
1. 期末账面价值	881,747,824.08	777,984,258.47	20,863,562.68	99,962,912.54	173,168,390.90	1,953,726,948.67
2. 期初账面价值	926,466,984.94	729,834,752.48	23,887,829.30	95,852,043.73	170,806,772.70	1,946,848,383.15

(2). 暂时闲置的固定资产情况

□适用 √不适用

(3). 通过融资租赁租入的固定资产情况

□适用 √不适用

(4). 通过经营租赁租出的固定资产

□适用 √不适用

(5). 未办妥产权证书的固定资产情况

□适用 √不适用

其他说明：

□适用 √不适用

固定资产清理

□适用 √不适用

22、在建工程

项目列示

√适用 □不适用

单位：元 币种：人民币

项目	期末余额	期初余额
在建工程	578,135,956.49	472,578,847.79
工程物资		
合计	578,135,956.49	472,578,847.79

其他说明：

无

在建工程

(1). 在建工程情况

√适用 □不适用

单位：元 币种：人民币

项目	期末余额			期初余额		
	账面余额	减值准备	账面价值	账面余额	减值准备	账面价值
越南厂房建设	154,539,105.03		154,539,105.03	135,146,871.64		135,146,871.64
A区1#楼(年产20万套智能家居项目)	11,182,339.79		11,182,339.79	5,769,930.83		5,769,930.83
B区新7#办公楼	42,656,454.78		42,656,454.78	36,092,611.35		36,092,611.35

越南恒林大同厂区1号厂房	53,173,443.62		53,173,443.62	53,173,443.62		53,173,443.62
越南恒林大同厂区2号和3号厂房	173,488,232.12		173,488,232.12	162,784,839.95		162,784,839.95
年产50万套恒林瑞士高端智能家居生产线项目(康山)	69,314,532.65		69,314,532.65	15,203,398.27		15,203,398.27
恒林家居B区室外景观园林工程	3,672,735.99		3,672,735.99	3,662,735.99		3,662,735.99
新厂强电-新基地一期电力建设	0.00		-	3,443,119.29		3,443,119.29
待安装机器设备	44,370,498.83		44,370,498.83	37,580,569.69		37,580,569.69
其他	25,738,613.68		25,738,613.68	19,721,327.16		19,721,327.16
合计	578,135,956.49	-	578,135,956.49	472,578,847.79	-	472,578,847.79

(2). 重要在建工程项目本期变动情况

√适用 □不适用

单位：元 币种：人民币

项目名称	预算数	期初余额	本期增加金额	本期转入固定资产金额	本期其他减少金额	期末余额	工程累计投入占预算比例(%)	工程进度	利息资本化累计金额	其中：本期利息资本化金额	本期利息资本化率(%)	资金来源
越南恒林大同厂区 2 号和 3 号厂房	180,713,340.17	162,784,839.95				162,784,839.95	90.08	90.08				自有资金
越南厂房建设	157,164,410.68	135,146,871.64				135,146,871.64	85.99	85.99				自有资金
越南恒林大同厂区 1 号厂房	65,149,301.85	53,173,443.62				53,173,443.62	81.62	81.62				自有资金
B 区新 7#办公楼	55,000,000.00	36,092,611.35	6,563,843.43	0.00	0.00	42,656,454.78	77.56	77.56				自有资金
A 区 1#楼（年产 20 万套智能家居项目）	500,500,000.00	5,769,930.83	5,412,408.96	0.00	0.00	11,182,339.79	23.06	23.06	2,762,938.69	2,762,938.69	4.41	自有资金
年产 50 万套恒林瑞士高端智能家居生产线项目（康山）	180,000,000.00	15,203,398.27	54,111,134.38			69,314,532.65	38.51	38.51				自有资金
合计	1,138,527,052.70	408,171,095.66	66,087,386.77			474,258,482.43	/	/	2,762,938.69	2,762,938.69	/	/

(3). 本期计提在建工程减值准备情况

□适用 √不适用

其他说明

□适用 √不适用

工程物资

□适用 √不适用

23、生产性生物资产

(1). 采用成本计量模式的生产性生物资产

□适用 √不适用

(2). 采用公允价值计量模式的生产性生物资产

□适用 √不适用

其他说明

□适用 √不适用

24、油气资产

□适用 √不适用

25、使用权资产

√适用 □不适用

单位：元 币种：人民币

项目	房屋及建筑物	机器设备	运输工具	合计
一、账面原值				
1. 期初余额	585,047,894.43	1,312,516.80	24,794,498.40	611,154,909.63
2. 本期增加金额	13,831,376.29	90,166.80	1,703,323.40	15,624,866.49
汇率变动影响	13,831,376.29	90,166.80	1,703,323.40	15,624,866.49
3. 本期减少金额				
4. 期末余额	598,879,270.72	1,402,683.60	26,497,821.80	626,779,776.12
二、累计折旧				
1. 期初余额	198,632,306.37	331,900.80	13,057,279.20	212,021,486.37
2. 本期增加金额	46,389,617.67	200,825.93	3,913,291.40	50,503,735.00
(1) 计提	41,738,285.75	178,025.13	3,016,287.20	44,932,598.08
(2) 汇率变动影响	4,651,331.92	22,800.80	897,004.20	5,571,136.92
3. 本期减少金额				
(1) 处置				
4. 期末余额	245,021,924.04	532,726.73	16,970,570.60	262,525,221.37
三、减值准备				
1. 期初余额				
2. 本期增加金额				
(1) 计提				
3. 本期减少金额				

(1) 处置				
4. 期末余额				
四、账面价值				
1. 期末账面价值	353,857,346.68	869,956.87	9,527,251.20	364,254,554.75
2. 期初账面价值	386,415,588.06	980,616.00	11,737,219.20	399,133,423.26

其他说明：

无

26、无形资产

(1). 无形资产情况

√适用 □不适用

单位：元 币种：人民币

项目	土地使用权	专利权	非专利技术	商标	软件	合计
一、账面原值						
1. 期初余额	422,869,460.92	23,465,089.49	22,090,239.06	56,216,333.13	60,604,522.43	585,245,645.03
2. 本期增加金额	1,895,875.02	49,290.86	-	-	2,822,105.56	4,767,271.44
(1) 购置	-				471,457.66	471,457.66
(2) 内部研发						
(3) 企业合并增加						
(4) 汇率变动影响	1,895,875.02	49,290.86			2,350,647.90	4,295,813.78
3. 本期减少金额	-	57,169.81	-	-	-	57,169.81
(1) 处置	-	57,169.81			-	57,169.81
4. 期末余额	424,765,335.94	23,457,210.54	22,090,239.06	56,216,333.13	63,426,627.99	589,955,746.66
二、累计摊销						
1. 期初余额	37,473,732.59	4,737,759.87	7,659,824.95	4,815,804.48	43,258,170.51	97,945,292.40
2. 本期增加金额	7,137,766.06	306,368.92	284,099.06	755,883.42	3,981,076.85	12,465,194.31
(1) 计提	6,916,048.70	297,234.65	284,099.06	755,883.42	1,872,002.85	10,125,268.68
(2) 汇率变动影响	221,717.36	9,134.27			2,109,074.00	2,339,925.63
3. 本期减少金额		7,847.56	-	-	-	7,847.56
(1) 处置		7,847.56			-	7,847.56

4. 期末 余额	44,611,498.65	5,036,281.23	7,943,924.01	5,571,687.90	47,239,247.36	110,402,639.15
三、减值准备						
1. 期初 余额						
2. 本期 增加金额						
(1) 计提						
3. 本期 减少金额						
(1) 处置						
4. 期末 余额						
四、账面价值						
1. 期末 账面价值	380,153,837.29	18,420,929.31	14,146,315.05	50,644,645.23	16,187,380.63	479,553,107.51
2. 期初 账面价值	385,395,728.33	18,727,329.62	14,430,414.11	51,400,528.65	17,346,351.92	487,300,352.63

本期末通过公司内部研发形成的无形资产占无形资产余额的比例 0%。

(2). 未办妥产权证书的土地使用权情况

适用 不适用

其他说明：

适用 不适用

27、开发支出

适用 不适用

28、商誉

(1). 商誉账面原值

适用 不适用

单位：元 币种：人民币

被投资单位名称或形成商誉 的事项	期初余额	本期增加	本期减少	期末余额
		企业合并形成的	处置	
安徽信诺家具有限公司	12,963,624.96			12,963,624.96
东莞厨博士家居有限公司	165,847,561.34			165,847,561.34
浙江永裕家居股份有限公司	279,385,728.05			279,385,728.05
河南闪耀钻石有限公司		25,113,543.75		25,113,543.75
合计	458,196,914.35	25,113,543.75	-	483,310,458.10

(2). 商誉减值准备

□适用 √不适用

(3). 商誉所在资产组或资产组组合的相关信息

√适用 □不适用

1) 商誉所在资产组或资产组组合相关信息

资产组或资产组组合的构成	东莞厨博士家居有限公司
资产组或资产组组合的账面价值	519,270,718.78
分摊至本资产组或资产组组合的商誉账面价值及分摊方法	165,847,561.34 元/公允价值
包含商誉的资产组或资产组组合的账面价值	685,118,280.12
资产组或资产组组合是否与购买日、以前年度商誉减值测试时所确定的资产组或资产组组合一致	是

2) 商誉减值测试的过程与方法、结论

包含商誉的资产组或资产组组合可收回金额按照预计未来现金流量的现值计算，预计现金流量根据公司批准的 5 年详细预测期现金流量预测为基础，详细预测期以后的现金流量根据零增长率（2022 年度：0%）推断得出，该增长率和家具制造业行业总体长期平均增长率相当。现金流量折现使用的折现率为 12.98%（2022 年度：12.88%）。

减值测试中采用的其他关键数据包括：产品预计售价、销量、生产成本及其他相关费用。公司根据历史经验及对市场发展的预测确定上述关键数据。公司采用的折现率是反映当前市场货币时间价值和资产组特定风险的税前利率。

上述对可收回金额的预计表明商誉并未出现减值损失。

2) 浙江永裕家居股份有限公司资产组或资产组组合

1) 商誉所在资产组或资产组组合相关信息

资产组或资产组组合的构成	浙江永裕家居股份有限公司
资产组或资产组组合的账面价值	1,034,074,960.22 元
分摊至本资产组或资产组组合的商誉账面价值及分摊方法	294,944,959.50 元/公允价值
包含商誉的资产组或资产组组合的账面价值	1,329,019,919.72 元
资产组或资产组组合是否与购买日、以前年度商誉减值测试时所确定的资产组或资产组组合一致	是

2) 商誉减值测试的过程与方法、结论

包含商誉的资产组或资产组组合可收回金额按照预计未来现金流量的现值计算，预计现金流量根据公司批准的 5 年详细预测期现金流量预测为基础，详细预测期以后的现金流量根据零增长率推断得出，该增长率和家具制造业行业总体长期平均增长率相当。现金流量折现使用的折现率为 11.52%。

减值测试中采用的其他关键数据包括：产品预计售价、销量、生产成本及其他相关费用。公司根据历史经验及对市场发展的预测确定上述关键数据。公司采用的折现率是反映当前市场货币时间价值和资产组特定风险的税前利率。

上述对可收回金额的预计表明商誉并未出现减值损失。

(4). 说明商誉减值测试过程、关键参数（例如预计未来现金流量现值时的预测期增长率、稳定期增长率、利润率、折现率、预测期等，如适用）及商誉减值损失的确认方法

□适用 √不适用

(5). 商誉减值测试的影响

适用 不适用

其他说明:

适用 不适用

29、长期待摊费用

适用 不适用

单位：元 币种：人民币

项目	期初余额	本期增加金额	本期摊销金额	其他减少金额	期末余额
租入厂房维修	22,261,312.63	9,575,425.58	8,290,089.58	0	23,546,648.63
合计	22,261,312.63	9,575,425.58	8,290,089.58	0	23,546,648.63

其他说明:

无

30、递延所得税资产/递延所得税负债

(1). 未经抵销的递延所得税资产

适用 不适用

单位：元 币种：人民币

项目	期末余额		期初余额	
	可抵扣暂时性差异	递延所得税资产	可抵扣暂时性差异	递延所得税资产
资产减值准备	211,745,940.24	29,415,182.69	215,534,135.96	30,048,139.06
内部交易未实现利润	37,910,217.05	8,443,245.84	46,631,464.15	8,903,446.93
可抵扣亏损				
租赁负债	376,854,226.35	90,398,618.51	415,189,279.79	97,769,020.29
递延收益	33,797,761.12	6,414,772.90	39,438,669.29	5,906,423.12
以公允价值计量且其变动计入当期损益的金融负债的公允价值变动	1,698,635.81	254,795.37	8,203,741.52	2,532,530.52
其他	60,334,289.35	6,558,462.69	54,653,272.94	5,580,554.40
合计	722,341,069.92	141,485,078.00	779,650,563.65	150,740,114.32

(2). 未经抵销的递延所得税负债

适用 不适用

单位：元 币种：人民币

项目	期末余额		期初余额	
	应纳税暂时性差异	递延所得税负债	应纳税暂时性差异	递延所得税负债
非同一控制企业合并资产评估增值				
其他债权投资公允价值变动				
其他权益工具投资公允价值变动	67,422,790.68	9,867,820.49	64,148,149.20	9,622,222.38
使用权资产	364,254,554.75	86,795,436.20	399,133,423.26	94,357,475.01

交易性金融资产公允价值变动（其他非流动金融资产公允价值变动）	15,255,237.37	2,288,285.61	14,927,773.22	2,239,165.98
固定资产加速折旧	147,949,957.40	29,360,581.68	151,400,171.11	30,453,060.84
长期应付职工薪酬的公允价值变动	97,053,862.81	15,528,618.05	96,458,670.00	15,433,387.20
其他	1,173,984.09	176,097.61	1,173,984.09	176,097.61
合计	693,110,387.10	144,016,839.64	727,242,170.88	152,281,409.02

(3). 以抵销后净额列示的递延所得税资产或负债

□适用 √不适用

(4). 未确认递延所得税资产明细

√适用 □不适用

单位：元 币种：人民币

项目	期末余额	期初余额
可抵扣暂时性差异	97,986,222.27	96,782,898.21
可抵扣亏损	201,570,437.70	205,908,031.72
递延收益	2,407,904.65	2,407,904.65
合计	301,964,564.62	305,098,834.58

(5). 未确认递延所得税资产的可抵扣亏损将于以下年度到期

√适用 □不适用

单位：元 币种：人民币

年份	期末金额	期初金额	备注
2023 年	2,103,233.06	4,337,594.02	
2024 年	54,754,261.84	54,754,261.84	
2025 年	36,887,878.47	36,887,878.47	
2026 年	44,746,829.77	44,746,829.77	
2027 年	65,181,467.62	65,181,467.62	
合计	203,673,670.76	205,908,031.72	/

其他说明：

□适用 √不适用

31、其他非流动资产

√适用 □不适用

单位：元 币种：人民币

项目	期末余额			期初余额		
	账面余额	减值准备	账面价值	账面余额	减值准备	账面价值
合同取得成本						
合同履约成本						
应收退货成本						
合同资产	0.00		0.00	927,813.60		927,813.60
设定受益计划	59,829,251.00		59,829,251.00	18,175,337.12		18,175,337.12

净资产						
预付土地及购房款	0.00		0.00	1,842,296.73		1,842,296.73
预付软件费用	92,767.29		92,767.29			
其他		0.00			0.00	
合计	59,922,018.29	0.00	59,922,018.29	20,945,447.45	0.00	20,945,447.45

其他说明：

无

32、短期借款

(1). 短期借款分类

适用 不适用

单位：元 币种：人民币

项目	期末余额	期初余额
质押借款	75,495,558.74	136,376,826.81
抵押借款	20,738,054.58	131,227,304.06
保证借款	342,440,263.97	370,826,945.13
信用借款	539,263,114.41	581,174,811.56
抵押及保证借款	-	100,094,249.45
保证、抵押及质押借款	258,431,927.59	39,315,288.89
合计	1,236,368,919.29	1,359,015,425.90

短期借款分类的说明：

无

(2). 已逾期未偿还的短期借款情况

适用 不适用

其他说明：

适用 不适用

33、交易性金融负债

适用 不适用

单位：元 币种：人民币

项目	期初余额	本期增加	本期减少	期末余额
交易性金融负债				
其中：				
远期结售汇合约	8,203,741.52		6,505,105.71	1,698,635.81
指定以公允价值计量且其变动计入当期损益的金融负债				
其中：				
合计	8,203,741.52		6,505,105.71	1,698,635.81

其他说明：

无

34、衍生金融负债

适用 不适用

35、应付票据

√适用 □不适用

单位：元 币种：人民币

种类	期末余额	期初余额
商业承兑汇票		
银行承兑汇票	249,062,559.52	354,164,729.15
合计	249,062,559.52	354,164,729.15

本期末已到期未支付的应付票据总额为 0 元。

36、应付账款**(1). 应付账款列示**

√适用 □不适用

单位：元 币种：人民币

项目	期末余额	期初余额
1 年以内	1,255,720,408.27	1,220,225,558.89
1-2 年	22,086,850.88	22,905,614.81
2-3 年	8,928,040.37	9,407,104.98
3 年以上	7,061,052.37	7,516,430.23
合计	1,293,796,351.89	1,260,054,708.91

(2). 账龄超过 1 年的重要应付账款

□适用 √不适用

其他说明：

□适用 √不适用

37、预收款项**(1). 预收账款项列示**

√适用 □不适用

单位：元 币种：人民币

项目	期末余额	期初余额
预收房租款	1,632,014.38	1,614,499.48
预收处置固定资产款项	0.00	2,022,928.65
合计	1,632,014.38	3,637,428.13

(2). 账龄超过 1 年的重要预收款项

□适用 √不适用

其他说明：

□适用 √不适用

38、合同负债**(1). 合同负债情况**

√适用 □不适用

单位：元 币种：人民币

项目	期末余额	期初余额
待执行销售合同	393,630,621.85	393,906,799.87
合计	393,630,621.85	393,906,799.87

(2). 报告期内账面价值发生重大变动的金额和原因

□适用 √不适用

其他说明：

□适用 √不适用

39、应付职工薪酬

(1). 应付职工薪酬列示

√适用 □不适用

单位：元 币种：人民币

项目	期初余额	本期增加	本期减少	期末余额
一、短期薪酬	130,656,584.96	510,171,681.91	524,905,243.07	115,923,023.80
二、离职后福利-设定提存计划	2,811,300.94	21,706,056.80	21,817,707.29	2,699,650.45
三、辞退福利	0.00	0.00	0.00	0.00
四、一年内到期的其他福利	0.00	0.00	0.00	0.00
合计	133,467,885.90	531,877,738.71	546,722,950.36	118,622,674.25

(2). 短期薪酬列示

√适用 □不适用

单位：元 币种：人民币

项目	期初余额	本期增加	本期减少	期末余额
一、工资、奖金、津贴和补贴	124,798,914.03	492,289,215.66	507,085,231.51	110,002,898.18
二、职工福利费	617,196.85	906,169.70	906,169.70	617,196.85
三、社会保险费	2,011,676.02	11,373,082.00	11,419,305.60	1,965,452.42
其中：医疗保险费	1,736,092.53	10,014,122.41	10,094,354.30	1,655,860.64
工伤保险费	196,106.26	1,219,299.66	1,238,900.35	176,505.57
生育保险费	79,477.23	139,659.93	86,050.95	133,086.21
四、住房公积金	732,490.00	4,453,591.40	4,463,665.40	722,416.00
五、工会经费和职工教育经费	2,496,308.06	1,149,623.15	1,030,870.86	2,615,060.35
六、短期带薪缺勤				
七、短期利润分享计划				
合计	130,656,584.96	510,171,681.91	524,905,243.07	115,923,023.80

(3). 设定提存计划列示

√适用 □不适用

单位：元 币种：人民币

项目	期初余额	本期增加	本期减少	期末余额
1、基本养老保险	2,714,497.44	20,923,832.61	21,031,593.84	2,606,736.21
2、失业保险费	96,803.50	782,224.19	786,113.45	92,914.24
3、企业年金缴费				
合计	2,811,300.94	21,706,056.80	21,817,707.29	2,699,650.45

其他说明：

适用 不适用**40、 应交税费**适用 不适用

单位：元 币种：人民币

项目	期末余额	期初余额
增值税	33,397,270.84	28,747,362.61
消费税		
营业税		
企业所得税	25,261,815.52	16,661,439.95
个人所得税	983,198.04	1,102,841.56
城市维护建设税	1,189,011.34	2,150,500.70
房产税	917,695.25	3,889,591.66
土地使用税	804,868.80	1,386,189.53
教育费附加	823,359.89	1,290,815.97
地方教育费附加	408,558.06	861,711.16
印花税	574,837.72	721,572.03
其他	5,791,562.37	3,330,585.90
合计	70,152,177.83	60,142,611.07

其他说明：

无

41、 其他应付款

项目列示

适用 不适用

单位：元 币种：人民币

项目	期末余额	期初余额
应付利息		
应付股利	35,550,998.08	0.00
其他应付款	4,915,414.03	4,834,117.19
应付暂收款	12,563,910.48	13,419,902.73
押金保证金	40,096,164.26	48,259,244.84
股权收购款	39,308,352.00	345,964,207.00
拆借款	40,000,000.00	47,914,490.35
合计	172,434,838.85	460,391,962.11

其他说明：

无

应付利息

适用 不适用

应付股利

适用 不适用

单位：元 币种：人民币

项目	期末余额	期初余额
普通股股利	35,550,998.08	
划分为权益工具的优先股\永续债股利		
优先股\永续债股利-XXX		
优先股\永续债股利-XXX		
应付股利-XXX		
应付股利-XXX		
合计	35,550,998.08	

其他说明，包括重要的超过 1 年未支付的应付股利，应披露未支付原因：
无

其他应付款**(1). 按款项性质列示其他应付款**

□适用 √不适用

(2). 账龄超过 1 年的重要其他应付款

□适用 √不适用

其他说明：

□适用 √不适用

42、持有待售负债

□适用 √不适用

43、1 年内到期的非流动负债

√适用 □不适用

单位：元 币种：人民币

项目	期末余额	期初余额
1 年内到期的长期借款	110,848,039.84	158,173,152.10
1 年内到期的应付债券		
1 年内到期的长期应付款	40,867,449.07	40,632,593.64
1 年内到期的租赁负债	105,218,482.30	111,094,008.40
合计	256,933,971.21	309,899,754.14

其他说明：

无

44、其他流动负债

√适用 □不适用

单位：元 币种：人民币

项目	期末余额	期初余额
短期应付债券		
应付退货款		
待转销项税	4,397,007.69	3,419,971.00
合计	4,397,007.69	3,419,971.00

短期应付债券的增减变动：

适用 不适用

其他说明：

适用 不适用

45、长期借款

(1). 长期借款分类

适用 不适用

单位：元 币种：人民币

项目	期末余额	期初余额
质押借款	559,800,000.00	230,400,000.00
抵押借款	311,345,800.00	232,148,680.21
保证借款	15,000,000.00	
信用借款	385,050,000.00	193,700,000.00
质押及保证借款	48,070,125.00	45,061,875.00
其他		380,080.51
合计	1,319,265,925.00	701,690,635.72

长期借款分类的说明：

无

其他说明，包括利率区间：

适用 不适用

46、应付债券

(1). 应付债券

适用 不适用

(2). 应付债券的增减变动（不包括划分为金融负债的优先股、永续债等其他金融工具）

适用 不适用

(3). 可转换公司债券的转股条件、转股时间说明

适用 不适用

(4). 划分为金融负债的其他金融工具说明

期末发行在外的优先股、永续债等其他金融工具基本情况

适用 不适用

期末发行在外的优先股、永续债等金融工具变动情况表

适用 不适用

其他金融工具划分为金融负债的依据说明

适用 不适用

其他说明：

适用 不适用

47、租赁负债

适用 不适用

单位：元 币种：人民币

项目	期末余额	期初余额
租赁负债	329,856,810.86	358,351,941.97
未确认融资费用	-30,721,066.81	-33,756,670.58
合计	299,135,744.05	324,595,271.39

其他说明：

无

48、长期应付款

项目列示

适用 不适用

长期应付款

适用 不适用

专项应付款

适用 不适用

49、长期应付职工薪酬

适用 不适用

(1) 长期应付职工薪酬表

适用 不适用

单位：元 币种：人民币

项目	期末余额	期初余额
一、离职后福利-设定受益计划净负债	5,038,375.00	4,714,500.00
二、辞退福利		
三、其他长期福利		
合计	5,038,375.00	4,714,500.00

(2) 设定受益计划变动情况

设定受益计划义务现值：

适用 不适用

计划资产：

适用 不适用

设定受益计划净负债（净资产）

适用 不适用

设定受益计划的内容及与之相关风险、对公司未来现金流量、时间和不确定性的影响说明：

适用 不适用

设定受益计划重大精算假设及敏感性分析结果说明

适用 不适用

其他说明：

适用 不适用

50、预计负债

适用 不适用

51、递延收益

递延收益情况

适用 不适用

单位：元 币种：人民币

项目	期初余额	本期增加	本期减少	期末余额	形成原因
政府补助	41,846,573.94		1,153,729.73	40,692,844.21	与资产相关的政府补助
合计	41,846,573.94		1,153,729.73	40,692,844.21	/

涉及政府补助的项目：

适用 不适用

单位：元 币种：人民币

负债项目	期初余额	本期新增补助金额	本期计入营业外收入金额	本期计入其他收益金额	其他变动	期末余额	与资产相关
年产300万套健康坐具生产线项目基础设施补助	12,515,132.76			66,633.59			12,448,499.17
购买商品房产补助	363,032.48			13,445.64			349,586.84
购买厂房土地补助	18,220,005.07			648,245.22			17,571,759.85
年产50万套高端家居生产线一体化智能仓储物流系统研发及应用	449,999.96			25,000.02			424,999.94
企业设备投入奖励补助	788,375.00						788,375.00
关于机器换人专项补助	583,292.08						583,292.08
2021年技改项目补助	2,407,904.65						2,407,904.65
年产5万套新型竹家具项目补助	2,832,367.87			398,205.60			2,434,162.27
新工厂购建补贴款	184,773.90			2,199.66			182,574.24
竹产业创新服务综合体	1,317,690.17						1,317,690.17
竹塑墙地新材料制造项目	2,184,000.00						2,184,000.00
小计	41,846,573.94			1,153,729.73			40,692,844.21

其他说明：

适用 不适用

52、其他非流动负债

□适用 √不适用

53、股本

√适用 □不适用

单位：元 币种：人民币

	期初余额	本次变动增减（+、-）					期末余额
		发行新股	送股	公积金转股	其他	小计	
股份总数	139,067,031.00						139,067,031.00

其他说明：

无

54、其他权益工具

(1) 期末发行在外的优先股、永续债等其他金融工具基本情况

□适用 √不适用

(2) 期末发行在外的优先股、永续债等金融工具变动情况表

□适用 √不适用

其他权益工具本期增减变动情况、变动原因说明，以及相关会计处理的依据：

□适用 √不适用

其他说明：

□适用 √不适用

55、资本公积

√适用 □不适用

单位：元 币种：人民币

项目	期初余额	本期增加	本期减少	期末余额
资本溢价（股本溢价）	1,211,290,770.33			1,211,290,770.33
其他资本公积	1,255,518.09			1,255,518.09
合计	1,212,546,288.42			1,212,546,288.42

其他说明，包括本期增减变动情况、变动原因说明：

无

56、库存股

√适用 □不适用

单位：元 币种：人民币

项目	期初余额	本期增加	本期减少	期末余额
回购股票	100,012,255.55			100,012,255.55
合计	100,012,255.55			100,012,255.55

其他说明，包括本期增减变动情况、变动原因说明：

无

57、其他综合收益

√适用 □不适用

单位：元 币种：人民币

项目	期初余额	本期发生金额					税后归属于少数股东	期末余额
		本期所得税前发生额	减：前期计入其他综合收益当期转入损益	减：前期计入其他综合收益当期转入留存收益	减：所得税费用	税后归属于母公司		
一、不能重分类进损益的其他综合收益	90,728,603.31	2,250,134.68				1,961,195.73		92,689,799.04
其中：重新计量设定受益计划变动额	36,202,676.49	323,875.00				323,875.00		36,526,551.49
权益法下不能转损益的其他综合收益								0.00
其他权益工具投资公允价值变动	54,525,926.82	1,926,259.68			288,938.95	1,637,320.73		56,163,247.55
企业自身信用风险公允价值变动								
二、将重分类进损益的其他综合收益	-14,434,130.10	1,961,339.86				936,368.82	1,024,971.04	-13,497,761.28
其中：权益法下可转损益的其他综合收益	9,573,418.66	-1,323,338.59				-1,323,338.59		8,250,080.07
其他债权投资公允价值变动								
金融资产重分类计入其他综合收益的金额								
其他债权投资信用减值准								

备								
现金流量套期储备								
应收款项融资公允价值变动	-23,973,651.33	7,880,342.06				7,880,342.06		-16,093,309.27
应收款项融资信用减值准备	23,973,651.33	-7,880,342.06				-7,880,342.06		16,093,309.27
外币财务报表折算差额	-24,007,548.76	3,284,678.45				2,259,707.41	1,024,971.04	-21,747,841.35
其他综合收益合计	76,294,473.21	4,211,474.54				2,897,564.55	1,024,971.04	79,192,037.76

其他说明，包括对现金流量套期损益的有效部分转为被套期项目初始确认金额调整：

无

58、专项储备

适用 不适用

59、盈余公积

适用 不适用

单位：元 币种：人民币

项目	期初余额	本期增加	本期减少	期末余额
法定盈余公积	69,533,515.50			69,533,515.50
任意盈余公积				
储备基金				
企业发展基金				
其他				
合计	69,533,515.50			69,533,515.50

盈余公积说明，包括本期增减变动情况、变动原因说明：

无

60、未分配利润

适用 不适用

单位：元 币种：人民币

项目	本期	上年度
调整前上期末未分配利润	1,881,542,388.31	1,645,882,057.83
调整期初未分配利润合计数（调增+，调减-）	2,960,606.99	1,953,327.56
调整后期初未分配利润	1,884,502,995.30	1,647,835,385.39
加：本期归属于母公司所有者的净利润	262,402,692.75	353,868,702.41
减：提取法定盈余公积		19,533,515.50
提取任意盈余公积		
提取一般风险准备		
应付普通股股利	35,550,998.08	97,667,577.00
转作股本的普通股股利		
期末未分配利润	2,111,354,689.97	1,884,502,995.30

调整期初未分配利润明细：

- 1、由于《企业会计准则》及其相关新规定进行追溯调整，影响期初未分配利润 2,960,606.99 元。
- 2、由于会计政策变更，影响期初未分配利润 0 元。
- 3、由于重大会计差错更正，影响期初未分配利润 0 元。
- 4、由于同一控制导致的合并范围变更，影响期初未分配利润 0 元。
- 5、其他调整合计影响期初未分配利润 0 元。

61、营业收入和营业成本

(1). 营业收入和营业成本情况

适用 不适用

单位：元 币种：人民币

项目	本期发生额		上期发生额	
	收入	成本	收入	成本
主营业务	3,594,126,508.19	2,735,050,924.52	2,922,020,148.75	2,344,468,375.57
其他业务	49,318,443.69	44,382,376.29	30,378,750.90	24,673,412.14
合计	3,643,444,951.88	2,779,433,300.81	2,952,398,899.65	2,369,141,787.71

(2). 合同产生的收入的情况

适用 不适用

(3). 履约义务的说明

适用 不适用

(4). 分摊至剩余履约义务的说明

适用 不适用

其他说明：

无

62、税金及附加

适用 不适用

单位：元 币种：人民币

项目	本期发生额	上期发生额
消费税		
营业税		
城市维护建设税	3,397,737.82	4,516,046.92
教育费附加	2,189,685.22	2,471,315.51
资源税		
房产税	3,016,687.74	1,633,548.43
土地使用税	1,440,820.77	500,903.40
车船使用税	1,020.00	5,799.52
印花税	1,732,841.65	677,429.50
关税		0.00
环保税		0
地方教育费附加	1,226,926.65	1,647,543.69

其他	455,333.02	9,441.69
合计	13,461,052.87	11,462,028.66

其他说明：

无

63、销售费用

√适用 □不适用

单位：元 币种：人民币

项目	本期发生额	上期发生额
运杂费	5,391,180.89	2,109,715.64
市场推广费	114,254,415.26	38,421,466.43
职工薪酬	89,964,741.89	85,310,781.35
销售业务费	80,272,113.72	15,102,220.31
其他	8,269,659.63	9,789,078.29
海外仓储费		14,500,434.74
合计	298,152,111.39	165,233,696.76

其他说明：

无

64、管理费用

√适用 □不适用

单位：元 币种：人民币

项目	本期发生额	上期发生额
职工薪酬	76,480,139.55	64,616,156.70
折旧摊销费	42,631,321.73	28,464,772.06
税金	1,106,891.25	240,892.63
办公费	37,596,540.67	27,075,897.58
差旅费	6,379,739.44	1,212,420.55
咨询费	16,521,387.35	15,541,875.85
业务招待费	2,481,720.08	3,478,095.08
其他	10,947,892.91	6,534,515.44
合计	194,145,632.98	147,164,625.89

其他说明：

无

65、研发费用

√适用 □不适用

单位：元 币种：人民币

项目	本期发生额	上期发生额
直接材料投入	21,229,390.83	30,031,664.66
职工薪酬	55,331,941.70	46,396,660.53
折旧摊销费	3,488,320.77	3,249,432.79
模具装备开发制造费	9,457,107.71	4,918,708.48

新产品设计费	7,939,194.82	5,841,307.35
检测费	2,446,806.38	2,495,316.71
专利费	610,469.49	763,750.70
其他	4,583,476.62	2,148,897.23
合计	105,086,708.32	95,845,738.45

其他说明：

无

66、财务费用

√适用 □不适用

单位：元 币种：人民币

项目	本期发生额	上期发生额
利息支出	55,222,320.68	40,677,062.87
利息收入	-17,560,140.29	-8,666,053.02
汇兑损益	-98,465,515.80	-43,707,874.44
其他	6,175,613.56	4,275,656.91
合计	-54,627,721.85	-7,421,207.68

其他说明：

无

67、其他收益

√适用 □不适用

单位：元 币种：人民币

项目	本期发生额	上期发生额
与收益相关	5,685,998.42	9,266,090.67
与资产相关	686,690.88	686,690.90
合计	6,372,689.30	9,952,781.57

其他说明：

无

68、投资收益

√适用 □不适用

单位：元 币种：人民币

项目	本期发生额	上期发生额
权益法核算的长期股权投资收益	-1,340,497.20	80,449,458.43
处置长期股权投资产生的投资收益		
交易性金融资产在持有期间的投资收益	211,266.58	149,445.48
其他权益工具投资在持有期间取得的股利收入	5,545,832.77	1,697,519.85
债权投资在持有期间取得的利息收入		
其他债权投资在持有期间取得的利息收入		
处置交易性金融资产取得的投资收益		
处置其他权益工具投资取得的投资收益		
处置债权投资取得的投资收益		
处置其他债权投资取得的投资收益		

债务重组收益		
应收款项融资贴现损失	-4,742,400.75	-9,174,390.96
远期结售汇投资收益	-6,346,131.92	87,058.53
资金拆借收益		4,317,560.34
合计	-6,671,930.52	77,526,651.67

其他说明：

无

69、净敞口套期收益

适用 不适用

70、公允价值变动收益

适用 不适用

单位：元 币种：人民币

产生公允价值变动收益的来源	本期发生额	上期发生额
交易性金融资产	6,832,569.86	-19,328,958.81
其中：衍生金融工具产生的公允价值变动收益	6,832,569.86	-19,328,958.81
交易性金融负债		
按公允价值计量的投资性房地产		
合计	6,832,569.86	-19,328,958.81

其他说明：

无

71、信用减值损失

适用 不适用

单位：元 币种：人民币

项目	本期发生额	上期发生额
应收票据坏账损失		-4,588,897.92
应收账款坏账损失	-8,082,587.79	-5,933,609.85
其他应收款坏账损失	861,027.60	1,742,033.80
债权投资减值损失		
其他债权投资减值损失		
长期应收款坏账损失		
合同资产减值损失		
合计	-7,221,560.19	-8,780,473.97

其他说明：

无

72、资产减值损失

适用 不适用

单位：元 币种：人民币

项目	本期发生额	上期发生额
一、坏账损失		

二、存货跌价损失及合同履约成本减值损失	-14,433,218.97	-8,212,019.97
三、长期股权投资减值损失		
四、投资性房地产减值损失		
五、固定资产减值损失		
六、工程物资减值损失		
七、在建工程减值损失		
八、生产性生物资产减值损失		
九、油气资产减值损失		
十、无形资产减值损失		
十一、商誉减值损失		
十二、其他		
十三、合同资产减值损失	129,535.79	200,928.73
合计	-14,303,683.18	-8,011,091.24

其他说明：

无

73、资产处置收益

适用 不适用

单位：元 币种：人民币

项目	本期发生额	上期发生额
非流动资产处置利得	-4,512.14	-450,312.29
合计	-4,512.14	-450,312.29

其他说明：

适用 不适用

74、营业外收入

适用 不适用

单位：元 币种：人民币

项目	本期发生额	上期发生额	计入当期非经常性损益的金额
非流动资产处置利得合计	28,178,578.17		28,178,578.17
其中：固定资产处置利得	28,178,578.17		28,178,578.17
无形资产处置利得			
债务重组利得			
非货币性资产交换利得			
接受捐赠			
政府补助			
罚没收入	38,685.03	41,046.34	38,685.03
其他	166,811.11	108,007.29	166,811.11
合计	28,384,074.31	149,053.63	28,384,074.31

计入当期损益的政府补助

适用 不适用

其他说明：

适用 不适用

75、营业外支出

√适用 □不适用

单位：元 币种：人民币

项目	本期发生额	上期发生额	计入当期非经常性损益的金额
非流动资产处置损失合计	9,561,220.48		9,561,220.48
其中：固定资产处置损失	9,561,220.48		9,561,220.48
无形资产处置损失			
债务重组损失			
非货币性资产交换损失			
对外捐赠	9,213.46		9,213.46
地方水利建设基金	61,816.35		61,816.35
罚款支出	55,283.19		55,283.19
其他	753,255.71	1,139,885.19	753,255.71
非常损失	1,841,424.66		1,841,424.66
合计	12,282,213.85	1,139,885.19	12,282,213.85

其他说明：

无

76、所得税费用**(1) 所得税费用表**

√适用 □不适用

单位：元 币种：人民币

项目	本期发生额	上期发生额
当期所得税费用	35,088,533.52	17,690,219.99
递延所得税费用	990,466.95	-4,629,874.31
合计	36,079,000.47	13,060,345.68

(2) 会计利润与所得税费用调整过程

√适用 □不适用

单位：元 币种：人民币

项目	本期发生额
利润总额	308,899,300.95
按法定/适用税率计算的所得税费用	46,334,895.15
子公司适用不同税率的影响	-8,098,188.52
调整以前期间所得税的影响	-
非应税收入的影响	-1,378,252.88
不可抵扣的成本、费用和损失的影响	13,643.20
使用前期未确认递延所得税资产的可抵扣亏损的影响	-5,420,459.81
本期未确认递延所得税资产的可抵扣暂时性差异或可抵扣亏损的影响	14,989,929.66
研发加计扣除	-10,362,566.33
所得税费用	36,079,000.47

其他说明：

适用 不适用

77、其他综合收益

适用 不适用

详见附注

78、现金流量表项目

(1). 收到的其他与经营活动有关的现金

适用 不适用

单位：元 币种：人民币

项目	本期发生额	上期发生额
收到政府补助	5,685,998.42	9,266,090.67
银行存款利息收入	17,560,140.29	8,666,053.02
收回保证金	8,603,212.55	5,004,153.77
拆迁预收款	37,345,211.00	
其他	10,735,721.55	0.00
合计	79,930,283.81	22,936,297.46

收到的其他与经营活动有关的现金说明：

无

(2). 支付的其他与经营活动有关的现金

适用 不适用

单位：元 币种：人民币

项目	本期发生额	上期发生额
期间费用	311,610,118.85	171,220,934.84
支付押金保证金	10,798,934.91	6,693,325.79
其他	9,765,557.77	
合计	332,174,611.53	177,914,260.63

支付的其他与经营活动有关的现金说明：

无

(3). 收到的其他与投资活动有关的现金

适用 不适用

单位：元 币种：人民币

项目	本期发生额	上期发生额
拆借款收回		161,287,780.00
投资意向金		8,000,000.00
合计		169,287,780.00

收到的其他与投资活动有关的现金说明：

无

(4). 支付的其他与投资活动有关的现金

√适用 □不适用

单位：元 币种：人民币

项目	本期发生额	上期发生额
支付长期资产、工程款等相关保证金		151,163.19
拆借款拆出		159,075,551.68
合计		159,226,714.87

支付的其他与投资活动有关的现金说明：

无

(5). 收到的其他与筹资活动有关的现金

√适用 □不适用

单位：元 币种：人民币

项目	本期发生额	上期发生额
收回初存目的为抵押或质押的贷款保证金	16,680,286.09	9,043,837.38
收到企业间资金拆借款		528,000.00
合计	16,680,286.09	9,571,837.38

收到的其他与筹资活动有关的现金说明：

无

(6). 支付的其他与筹资活动有关的现金

√适用 □不适用

单位：元 币种：人民币

项目	本期发生额	上期发生额
支付初存目的为抵押或质押的贷款保证金	60,111,990.01	73,504,688.04
支付与租赁相关的现金	18,072,054.34	24,080,912.56
合计	78,184,044.35	97,585,600.60

支付的其他与筹资活动有关的现金说明：

无

79、现金流量表补充资料

(1) 现金流量表补充资料

√适用 □不适用

单位：元 币种：人民币

补充资料	本期金额	上期金额
1. 将净利润调节为经营活动现金流量：		
净利润	272,820,300.49	207,829,649.55
加：资产减值准备	14,303,683.18	8,011,091.24
信用减值损失	7,221,560.19	8,780,473.97
固定资产折旧、油气资产折耗、生产性生物资产折旧	102,411,569.10	88,438,969.88
使用权资产摊销	44,932,598.08	3,186,641.58
无形资产摊销	12,465,194.31	3,366,677.56

长期待摊费用摊销	8,290,089.58	6,836,098.62
处置固定资产、无形资产和其他长期资产的损失（收益以“-”号填列）	4,512.14	450,312.29
固定资产报废损失（收益以“-”号填列）	9,561,220.48	
公允价值变动损失（收益以“-”号填列）	-6,832,569.86	19,328,958.81
财务费用（收益以“-”号填列）	-43,243,195.12	-7,421,207.68
投资损失（收益以“-”号填列）	1,929,529.77	-77,599,773.41
递延所得税资产减少（增加以“-”号填列）	9,255,036.33	-2,570,170.82
递延所得税负债增加（减少以“-”号填列）	-8,264,569.38	-2,059,703.49
存货的减少（增加以“-”号填列）	86,624,664.17	-59,934,077.30
经营性应收项目的减少（增加以“-”号填列）	-241,710,510.34	-90,652,629.33
经营性应付项目的增加（减少以“-”号填列）	-13,193,682.17	87,369,554.38
其他		
经营活动产生的现金流量净额	256,575,430.95	193,360,865.85
2. 不涉及现金收支的重大投资和筹资活动：		
债务转为资本		
一年内到期的可转换公司债券		
融资租入固定资产		
3. 现金及现金等价物净变动情况：		
现金的期末余额	1,013,068,300.20	1,017,064,184.67
减：现金的期初余额	1,044,413,895.82	843,409,370.31
加：现金等价物的期末余额		
减：现金等价物的期初余额		
现金及现金等价物净增加额	-31,345,595.62	173,654,814.36

(2) 本期支付的取得子公司的现金净额

√适用 □不适用

单位：元 币种：人民币

	金额
本期发生的企业合并于本期支付的现金或现金等价物	32,200,000.00
银行存款	32,200,000.00
减：购买日子公司持有的现金及现金等价物	2,181,030.11
银行存款	2,181,030.11
加：以前期间发生的企业合并于本期支付的现金或现金等价物	345,964,207.00
其中收购永裕家居	345,964,207.00
取得子公司支付的现金净额	375,983,176.89

其他说明：

无

(3) 本期收到的处置子公司的现金净额

□适用 √不适用

(4) 现金和现金等价物的构成

√适用 □不适用

单位：元 币种：人民币

项目	期末余额	期初余额
一、现金	1,013,068,300.20	1,044,413,895.82

其中：库存现金	683,050.50	608,896.60
可随时用于支付的银行存款	1,002,217,819.48	989,204,833.17
可随时用于支付的其他货币资金	10,167,430.22	54,600,166.05
可用于支付的存放中央银行款项		
存放同业款项		
拆放同业款项		
二、现金等价物		
其中：三个月内到期的债券投资		
三、期末现金及现金等价物余额	1,013,068,300.20	1,044,413,895.82
其中：母公司或集团内子公司使用受限制的现金和现金等价物		

其他说明：

适用 不适用

其他说明：

期末其他货币资金中银行承兑保证金 60,383,390.03 元、保函保证金 57,260,336.48 元、用电保证金 1,563,542.50 元、贸易融资保证金 8,224.77 元、流贷保证金 7,696,745.10 元、质押定期存单 50,000,000.00 元、房屋租赁保证金 2,181,873.00 元、合计 179,094,111.88 元使用受限，不属于现金及现金等价物。

80、所有者权益变动表项目注释

说明对上年期末余额进行调整的“其他”项目名称及调整金额等事项：

适用 不适用

81、所有权或使用权受到限制的资产

适用 不适用

单位：元 币种：人民币

项目	期末账面价值	受限原因
货币资金	179,094,111.88	保证金及定期存单质押
应收票据		
存货	21,196,527.75	借款抵押
无形资产	195,561,385.62	借款抵押
固定资产	474,438,480.60	借款抵押
投资性房地产	52,766,283.38	借款抵押
在建工程	219,244,708.45	借款抵押
其他非流动金融资产	19,473,287.35	借款质押
合计	1,161,774,785.03	/

其他说明：

无

82、外币货币性项目

(1). 外币货币性项目

适用 不适用

单位：元

项目	期末外币余额	折算汇率	期末折算人民币余额
货币资金	-	-	484,717,496.10
其中：美元	53,613,530.24	7.2258	387,400,646.81
欧元	4,240.74	7.8771	33,404.73
港币	7.28	0.922	6.71
韩元	894,823,349.00	0.0055	4,921,528.42
越南盾	21,966,867,626.19	0.0003	6,590,060.29
瑞士法郎	10,639,820.52	8.0614	85,771,849.14
应收账款	-	-	1,129,650,365.98
其中：美元	129,266,763.65	7.2258	934,055,780.78
欧元	94,120.84	7.8771	741,399.27
港币			
韩元	10,968,859,023.00	0.0055	60,328,724.63
越南盾	16,323,831,013.43	0.0003	4,897,149.30
瑞士法郎	16,080,000.00	8.0614	129,627,312.00
短期借款			102,837,053.78
其中：美元	14,231,926.40	7.2258	102,837,053.78
长期借款	-	-	177,350,800.00
其中：美元			
欧元			
港币			
瑞士法郎	22,000,000.00	8.0614	177,350,800.00

其他说明：

无

(2). 境外经营实体说明，包括对于重要的境外经营实体，应披露其境外主要经营地、记账本位币及选择依据，记账本位币发生变化的还应披露原因

适用 不适用

83、套期

适用 不适用

84、政府补助

(1). 政府补助基本情况

适用 不适用

(2). 政府补助退回情况

适用 不适用

其他说明

无

85、其他

适用 不适用

八、合并范围的变更

1、非同一控制下企业合并

√适用 □不适用

(1). 本期发生的非同一控制下企业合并

√适用 □不适用

单位：元 币种：人民币

被购买方名称	股权取得时点	股权取得成本	股权取得比例(%)	股权取得方式	购买日	购买日的确定依据	购买日至期末被购买方的收入	购买日至期末被购买方的净利润
河南闪耀钻石有限公司	2023年2月	3220万元人民币	72.00	现金支付	2023年2月	签署《股权转让协议》并取得控制权	3,673,128.68	821,645.45

其他说明：

无

(2). 合并成本及商誉

√适用 □不适用

单位：元 币种：人民币

合并成本	河南闪耀钻石有限公司
--现金	32,200,000.00
--非现金资产的公允价值	
--发行或承担的债务的公允价值	
--发行的权益性证券的公允价值	
--或有对价的公允价值	
--购买日之前持有的股权于购买日的公允价值	
--其他	
合并成本合计	32,200,000.00
减：取得的可辨认净资产公允价值份额	7,086,456.25
商誉/合并成本小于取得的可辨认净资产公允价值份额的金额	25,113,543.75

合并成本公允价值的确定方法、或有对价及其变动的说明：

无

大额商誉形成的主要原因：

无

其他说明：

无

(3). 被购买方于购买日可辨认资产、负债

√适用 □不适用

单位：元 币种：人民币

	河南闪耀钻石有限公司	
	购买日公允价值	购买日账面价值
资产：	50,300,392.48	50,300,392.48

货币资金	2,181,030.11	2,181,030.11
应收款项		
预付款项	20,410,187.78	20,410,187.78
存货	28,257.64	28,257.64
在建工程	24,478,057.86	24,478,057.86
预付款项		
固定资产	11,501.43	11,501.43
无形资产		
其他应收款	108,254.27	108,254.27
其他流动资产	3,083,103.39	3,083,103.39
负债：	40,458,092.12	40,458,092.12
借款		
应付款项	11,354.90	11,354.90
递延所得税负债		
合同负债	1,003,144.80	1,003,144.80
应付职工薪酬	153,592.42	153,592.42
其他应付款	39,290,000.00	39,290,000.00
净资产	9,842,300.36	9,842,300.36
减：少数股东权益	2,755,844.11	2,755,844.11
取得的净资产	7,086,456.25	7,086,456.25

可辨认资产、负债公允价值的确定方法：
无

企业合并中承担的被购买方的或有负债：
无

其他说明：
无

(4). 购买日之前持有的股权按照公允价值重新计量产生的利得或损失

是否存在通过多次交易分步实现企业合并并且在报告期内取得控制权的交易
适用 不适用

(5). 购买日或合并当期期末无法合理确定合并对价或被购买方可辨认资产、负债公允价值的相关说明

适用 不适用

(6). 其他说明

适用 不适用

2、 同一控制下企业合并

适用 不适用

3、反向购买

适用 不适用

4、处置子公司

是否存在单次处置对子公司投资即丧失控制权的情形

适用 不适用

其他说明：

适用 不适用

5、其他原因的合并范围变动

说明其他原因导致的合并范围变动（如，新设子公司、清算子公司等）及其相关情况：

适用 不适用

公司名称	股权取得方式	股权取得时点	出资额	出资比例
宁波航大供应链有限公司	新设	2023年2月28日	2,000,000.00	70%
恒创家居（香港）有限公司	新设	2023年3月31日	0	70%
深圳恒创家居有限公司	新设	2023年5月31日	7,000,000.00	70%

6、其他

适用 不适用

九、其他主体中的权益**1、在子公司中的权益****(1) 企业集团的构成**

适用 不适用

子公司名称	主要经营地	注册地	业务性质	持股比例(%)		取得方式
				直接	间接	
湖州恒鑫金属制品有限公司	湖州安吉	湖州安吉	制造业	75.00	25.00	设立
安吉恒友科技有限公司	湖州安吉	湖州安吉	制造业	100.00		设立
米德国际有限公司	香港	香港	商业	100.00		设立
锐德海绵（浙江）有限公司	湖州安吉	湖州安吉	制造业	100.00		非同一控制下企业合并
广德恒林家居有限公司	安徽广德	安徽广德	制造业	100.00		设立
安徽信诺家具有限公司	安徽广德	安徽广德	制造业		100.00	非同一控制下企业合并
Lista Office Group AG	瑞士圣加仑	瑞士圣加仑	制造业		100.00	非同一控制下企业合并
东莞厨博士家居有限公司	广东东莞	广东东莞	制造业	100.00		非同一控制下企业合并
浙江永裕家居股份有限公司	湖州安吉	湖州安吉	制造业	94.7247		非同一控制下企业合并

在子公司的持股比例不同于表决权比例的说明：

无

持有半数或以下表决权但仍控制被投资单位、以及持有半数以上表决权但不控制被投资单位的依据：

无

对于纳入合并范围的重要的结构化主体，控制的依据：

无

确定公司是代理人还是委托人的依据：

无

其他说明：

无

(2). 重要的非全资子公司

适用 不适用

(3). 重要非全资子公司的主要财务信息

适用 不适用

(4). 使用企业集团资产和清偿企业集团债务的重大限制：

适用 不适用

(5). 向纳入合并财务报表范围的结构化主体提供的财务支持或其他支持：

适用 不适用

其他说明：

适用 不适用

2、 在子公司的所有者权益份额发生变化且仍控制子公司的交易

适用 不适用

3、 在合营企业或联营企业中的权益

适用 不适用

4、 重要的共同经营

适用 不适用

5、 在未纳入合并财务报表范围的结构化主体中的权益

未纳入合并财务报表范围的结构化主体的相关说明：

适用 不适用

6、 其他

适用 不适用

十、 与金融工具相关的风险

适用 不适用

本公司从事风险管理的目标是在风险和收益之间取得平衡，将风险对本公司经营业绩的负面影响降至最低水平，使股东和其他权益投资者的利益最大化。基于该风险管理目标，本公司风险管理的基本策略是确认和分析本公司面临的各种风险，建立适当的风险承受底线和进行风险管理，并及时可靠地对各种风险进行监督，将风险控制在限定的范围内。

本公司在日常活动中面临各种与金融工具相关的风险，主要包括信用风险、流动性风险及市场风险。管理层已审议并批准管理这些风险的政策，概括如下。

(一) 信用风险

信用风险，是指金融工具的一方不能履行义务，造成另一方发生财务损失的风险。

1. 信用风险管理实务

(1) 信用风险的评价方法

公司在每个资产负债表日评估相关金融工具的信用风险自初始确认后是否已显著增加。在确定信用风险自初始确认后是否显著增加时，公司考虑在无须付出不必要的额外成本或努力即可获得合理且有依据的信息，包括基于历史数据的定性和定量分析、外部信用风险评级以及前瞻性信息。公司以单项金融工具或者具有相似信用风险特征的金融工具组合为基础，通过比较金融工具在资产负债表日发生违约的风险与在初始确认日发生违约的风险，以确定金融工具预计存续期内发生违约风险的变化情况。

当触发以下一个或多个定量、定性标准时，公司认为金融工具的信用风险已发生显著增加：

- 1) 定量标准主要为资产负债表日剩余存续期违约概率较初始确认时上升超过一定比例；
- 2) 定性标准主要为债务人经营或财务情况出现重大不利变化、现存的或预期的技术、市场、经济或法律环境变化并将对债务人对公司的还款能力产生重大不利影响等。

(2) 违约和已发生信用减值资产的定义

当金融工具符合以下一项或多项条件时，公司将该金融资产界定为已发生违约，其标准与已发生信用减值的定义一致：

- 1) 债务人发生重大财务困难；
- 2) 债务人违反合同中对债务人的约束条款；
- 3) 债务人很可能破产或进行其他财务重组；
- 4) 债权人出于与债务人财务困难有关的经济或合同考虑，给予债务人在任何其他情况下都不会做出的让步。

2. 预期信用损失的计量

预期信用损失计量的关键参数包括违约概率、违约损失率和违约风险敞口。公司考虑历史统计数据（如交易对手评级、担保方式及抵质押物类别、还款方式等）的定量分析及前瞻性信息，建立违约概率、违约损失率及违约风险敞口模型。

3. 信用风险敞口及信用风险集中度

本公司的信用风险主要来自货币资金和应收款项。为控制上述相关风险，本公司分别采取了以下措施。

(1) 货币资金

本公司将银行存款和其他货币资金存放于信用评级较高的金融机构，故其信用风险较低。

(2) 应收款项

本公司持续对采用信用方式交易的客户进行信用评估。根据信用评估结果，本公司选择与经认可的且信用良好的客户进行交易，并对其应收款项余额进行监控，以确保本公司不会面临重大坏账风险。

由于本公司仅与经认可的且信用良好的第三方进行交易，所以无需担保物。信用风险集中按照客户进行管理。截至 2023 年 06 月 30 日，本公司存在一定的信用集中风险，本公司应收账款的 26.40%（2022 年 12 月 31 日：32.04%）源于余额前五名客户。本公司对应收账款余额未持有任何担保物或其他信用增级。

本公司所承受的最大信用风险敞口为资产负债表中每项金融资产的账面价值。

(二) 流动性风险

流动性风险，是指本公司在履行以交付现金或其他金融资产的方式结算的义务时发生资金短缺的风险。流动性风险可能源于无法尽快以公允价值售出金融资产；或者源于对方无法偿还其合同债务；或者源于提前到期的债务；或者源于无法产生预期的现金流量。

为控制该项风险，本公司综合运用票据结算、银行借款等多种融资手段，并采取长、短期融资方式适当结合，优化融资结构的方法，保持融资持续性与灵活性之间的平衡。本公司已从多家商业银行取得银行授信额度以满足营运资金需求和资本开支。

(三) 市场风险

市场风险，是指金融工具的公允价值或未来现金流量因市场价格变动而发生波动的风险。市场风险主要包括利率风险和外汇风险。

1. 利率风险

利率风险，是指金融工具的公允价值或未来现金流量因市场利率变动而发生波动的风险。固定利率的带息金融工具使本公司面临公允价值利率风险，浮动利率的带息金融工具使本公司面临现金流量利率风险。本公司根据市场环境来决定固定利率与浮动利率金融工具的比例，并通过定期审阅与监控维持适当的金融工具组合。本公司面临的现金流量利率风险主要与本公司以浮动利率计息的银行借款有关。

2. 外汇风险

外汇风险，是指金融工具的公允价值或未来现金流量因外汇汇率变动而发生波动的风险。本公司面临的汇率变动的风险主要与本公司外币货币性资产和负债有关。对于外币资产和负债，如果出现短期的失衡情况，本公司会在必要时按市场汇率买卖外币，以确保将净风险敞口维持在可接受的水平。

本公司期末外币货币性资产和负债情况详见本财务报表附注五 9 之说明。

十一、公允价值的披露

1、以公允价值计量的资产和负债的期末公允价值

√适用 □不适用

单位：元 币种：人民币

项目	期末公允价值			
	第一层次公允价值计量	第二层次公允价值计量	第三层次公允价值计量	合计
一、持续的公允价值计量		7,948,380.00	0.00	7,948,380.00
(一) 交易性金融资产		7,948,380.00	0.00	7,948,380.00
1. 以公允价值计量且变动计入当期损益的金融资产		7,948,380.00	0.00	7,948,380.00
(1) 债务工具投资				
(2) 权益工具投资				
(3) 衍生金融资产		7,948,380.00	0.00	7,948,380.00
2. 指定以公允价值计量且其变动计入当期损益的金融资产				
(1) 债务工具投资				
(2) 权益工具投资				
(二) 其他债权投资				
(三) 其他权益工具投资				
(四) 投资性房地产				
1. 出租用的土地使用权				
2. 出租的建筑物				
3. 持有并准备增值后转让的土地使用权				
(五) 生物资产				
1. 消耗性生物资产				
2. 生产性生物资产				
3. 应收款项融资			338,738,946.59	338,738,946.59

4. 其他权益工具投资		114,777,019.43	10,000,000.00	124,777,019.43
5. 其他非流动金融资产		19,473,287.35		19,473,287.35
持续以公允价值计量的资产总额		142,198,686.78	348,738,946.59	490,937,633.37
(六) 交易性金融负债		1,698,635.81		1,698,635.81
1. 以公允价值计量且变动计入当期损益的金融负债		1,698,635.81		1,698,635.81
其中：发行的交易性债券				
衍生金融负债		1,698,635.81		1,698,635.81
其他				
2. 指定为以公允价值计量且变动计入当期损益的金融负债				
持续以公允价值计量的负债总额		1,698,635.81		1,698,635.81
二、非持续的公允价值计量				
(一) 持有待售资产				
非持续以公允价值计量的资产总额				
非持续以公允价值计量的负债总额				

2、持续和非持续第一层次公允价值计量项目市价的确定依据

适用 不适用

3、持续和非持续第二层次公允价值计量项目，采用的估值技术和重要参数的定性及定量信息

适用 不适用

衍生金融负债为中国银行、建设银行、宁波银行、工商银行办理的远期结汇业务。向中国银行、建设银行、宁波银行、工商银行办理的远期结汇业务，其相关的估值参数主要是采用 2023 年 6 月 30 日中国银行、建设银行、宁波银行、工商银行对应远期结汇业务的公允价值估值书作为计量依据。

浙江安吉农村商业银行股份有限公司的权益性公允价值计量根据近期其股权的交易价格作为计量依据。

4、持续和非持续第三层次公允价值计量项目，采用的估值技术和重要参数的定性及定量信息

适用 不适用

分类为以公允价值计量且其变动计入当期损益的金融资产为公司购买的理财产品，按照合同约定的预期收益率计算预期收益和本金金额作为公允价值进行计量。

应收款项融资为银行承兑汇票和应收账款保理业务。银行承兑汇票票面期限较短，票面价值与公允价值相近，按票面金额作为公允价值进行计量；应收账款保理业务已按照预期信用损失率计算公允价值变动。

宿迁昌明资产管理合伙企业（有限合伙）的权益性投资无市场交易价格，公允价值计量根据实际发生的成本进行计量。

5、持续的第三层次公允价值计量项目，期初与期末账面价值间的调节信息及不可观察参数敏感性分析

适用 不适用

6、持续的公允价值计量项目，本期内发生各层级之间转换的，转换的原因及确定转换时点的政策适用 不适用**7、本期内发生的估值技术变更及变更原因**适用 不适用**8、不以公允价值计量的金融资产和金融负债的公允价值情况**适用 不适用**9、其他**适用 不适用**十二、关联方及关联交易****1、本企业的母公司情况**适用 不适用**2、本企业的子公司情况**

本企业子公司的情况详见附注

适用 不适用

详见本节九之说明

3、本企业合营和联营企业情况

本企业重要的合营或联营企业详见附注

适用 不适用

详见本节九之说明

本期与本公司发生关联方交易，或前期与本公司发生关联方交易形成余额的其他合营或联营企业情况如下

适用 不适用**4、其他关联方情况**适用 不适用

其他关联方名称	其他关联方与本企业关系
浙江安吉农村商业银行股份有限公司	参股公司、实际控制人担任董事的公司
和也健康科技有限公司	实际控制人施加重大影响的公司
王凡	公司股东，实际控制人关系密切的家庭成员

其他说明

无

5、关联交易情况**(1). 购销商品、提供和接受劳务的关联交易**

采购商品/接受劳务情况表

适用 不适用

出售商品/提供劳务情况表

适用 不适用

单位：元 币种：人民币

关联方	关联交易内容	本期发生额	上期发生额
和也健康科技有限公司	销售商品	1,089,682.15	8,846,370.36
浙江安吉农村商业银行股份有限公司	销售商品	47,544.24	208,599.00

购销商品、提供和接受劳务的关联交易说明

适用 不适用**(2). 关联受托管理/承包及委托管理/出包情况**

本公司受托管理/承包情况表：

适用 不适用

关联托管/承包情况说明

适用 不适用

本公司委托管理/出包情况表：

适用 不适用

关联管理/出包情况说明

适用 不适用**(3). 关联租赁情况**

本公司作为出租方：

适用 不适用

单位：元 币种：人民币

承租方名称	租赁资产种类	本期确认的租赁收入	上期确认的租赁收入
海南每宿科技有限公司	使用权资产	2,182,539.69	

本公司作为承租方：

适用 不适用

关联租赁情况说明

适用 不适用**(4). 关联担保情况**

本公司作为担保方

适用 不适用

本公司作为被担保方

适用 不适用

关联担保情况说明

适用 不适用

(5). 关联方资金拆借

适用 不适用

(6). 关联方资产转让、债务重组情况

适用 不适用

(7). 关键管理人员报酬

适用 不适用

单位：万元 币种：人民币

项目	本期发生额	上期发生额
关键管理人员报酬	384	445

(8). 其他关联交易

适用 不适用

6、关联方应收应付款项

(1). 应收项目

适用 不适用

单位：元 币种：人民币

项目名称	关联方	期末余额		期初余额	
		账面余额	坏账准备	账面余额	坏账准备
应收账款	浙江安吉农村商业银行股份有限公司	56,956.50	2,847.83	84,842.48	4,242.12
	和也健康科技有限公司	214,950.00	10,747.50	519,656.00	25,982.80
	海南每宿科技有限公司	0	0	36,052.00	1,802.60
其他应收款	浙江安吉农村商业银行股份有限公司	15,850.00	792.50	15,850.00	792.50

(2). 应付项目

适用 不适用

单位：元 币种：人民币

项目名称	关联方	期末账面余额	期初账面余额
应付账款	江山正维木业有限公司		5,011,446.60
其他应付款	海南每宿科技有限公司	40,000,000.00	40,800,000.00

7、关联方承诺

适用 不适用

8、其他

适用 不适用

十三、股份支付

1、股份支付总体情况

适用 不适用

2、以权益结算的股份支付情况

适用 不适用

3、以现金结算的股份支付情况

适用 不适用

4、股份支付的修改、终止情况

适用 不适用

5、其他

适用 不适用

十四、承诺及或有事项

1、重要承诺事项

适用 不适用

2、或有事项

(1). 资产负债表日存在的重要或有事项

适用 不适用

(2). 公司没有需要披露的重要或有事项，也应予以说明：

适用 不适用

3、其他

适用 不适用

十五、资产负债表日后事项

1、重要的非调整事项

适用 不适用

2、利润分配情况

适用 不适用

3、销售退回

适用 不适用

4、其他资产负债表日后事项说明

□适用 √不适用

十六、其他重要事项**1、前期会计差错更正****(1). 追溯重述法**

□适用 √不适用

(2). 未来适用法

□适用 √不适用

2、债务重组

□适用 √不适用

3、资产置换**(1). 非货币性资产交换**

□适用 √不适用

(2). 其他资产置换

□适用 √不适用

4、年金计划

□适用 √不适用

5、终止经营

□适用 √不适用

6、分部信息**(1). 报告分部的确定依据与会计政策**

√适用 □不适用

1. 确定报告分部考虑的因素

公司以内部组织结构、管理要求、内部报告制度等为依据确定报告分部，并以产品分部为基础确定报告分部。主营业务收入、主营业务成本按照办公椅业务、沙发业务、按摩椅业务、系统办公业务、板式家具业务及新材料等进行划分，各报告分部的资产总额和负债总额因不能准确划分故不作披露。

本公司以地区分部为基础确定报告分部，主营业务收入、主营业务成本按照最终实现销售地进行划分，各报告分部的资产总额和负债总额因不能准确划分故不作披露。

(2). 报告分部的财务信息

√适用 □不适用

单位：元 币种：人民币

项目	境内	境外	分部间抵销	合计
主营业务收入	747,154,546.69	2,846,971,961.50		3,594,126,508.19
主营业务成本	577,033,954.02	2,158,016,969.72		2,735,050,923.74

按产品类型分部信息：

单位：元 币种：人民币

分产品	营业收入	营业成本
办公家具	1,629,408,053.28	1,199,933,638.45
软体家具	561,217,324.24	426,861,526.10
板式家具	496,910,763.44	405,776,846.88
新材料地板	694,919,004.95	544,335,280.54
其他	211,671,362.28	158,143,631.77
合计	3,594,126,508.19	2,735,050,923.74

(3). 公司无报告分部的，或者不能披露各报告分部的资产总额和负债总额的，应说明原因

适用 不适用

(4). 其他说明

适用 不适用

7、其他对投资者决策有影响的重要交易和事项

适用 不适用

8、其他

适用 不适用

十七、母公司财务报表主要项目注释

1、应收账款

(1). 按账龄披露

适用 不适用

单位：元 币种：人民币

账龄	期末账面余额
1 年以内	
其中：1 年以内分项	
1 年以内	568,138,063.45
1 年以内小计	568,138,063.45
1 至 2 年	3,387,117.88
2 至 3 年	45,108,343.05
3 年以上	
3 至 4 年	2,557,479.52
4 至 5 年	5,407,720.50
5 年以上	1,580,213.09
合计	626,178,937.49

(2). 按坏账计提方法分类披露

适用 不适用

单位：元 币种：人民币

类别	期末余额					期初余额				
	账面余额		坏账准备		账面价值	账面余额		坏账准备		账面价值
	金额	比例 (%)	金额	计提比例 (%)		金额	比例 (%)	金额	计提比例 (%)	
按单项计提坏账准备	2,426,677.62	0.39	2,426,677.62	100	0	49,582,917.26	8.09	49,582,917.26	100.00	
其中：										
单项计提	2,426,677.62	0.39	2,426,677.62	100	0	49,582,917.26	8.09	49,582,917.26	100.00	
按组合计提坏账准备	623,752,259.87	99.61	13,411,891.37	2.15	610,340,368.50	563,120,683.37	91.91	10,365,911.19	1.84	552,754,772.18
其中：										
账龄组合	623,752,259.87	99.61	13,411,891.37	2.15	610,340,368.50	563,120,683.37	91.91	10,365,911.19	1.84	552,754,772.18
合计	626,178,937.49	100	15,838,568.99	2.53	610,340,368.50	612,703,600.63	100.00	59,948,828.45	9.78	552,754,772.18

按单项计提坏账准备：

√适用 □不适用

单位：元 币种：人民币

名称	期末余额			
	账面余额	坏账准备	计提比例 (%)	计提理由
单位一	1,003,106.00	1,003,106.00	100.00	收回的可能性较低
单位二	517,716.00	517,716.00	100.00	质量问题，难以收回
单位三	242,850.00	242,850.00	100.00	收回的可能性较低
单位四	170,394.00	170,394.00	100.00	收回的可能性较低
其他	492,611.62	492,611.62	100.00	账龄较长，应收账款收回的可能性较低
合计	2,426,677.62	2,426,677.62	100.00	/

按单项计提坏账准备的说明：

□适用 √不适用

按组合计提坏账准备：

√适用 □不适用

组合计提项目：采用账龄组合计提坏账准备的应收账款

单位：元 币种：人民币

名称	期末余额		
	应收账款	坏账准备	计提比例 (%)
1 年以内	184,350,810.89	9,217,540.54	5.00
1-2 年	3,387,117.88	338,711.79	10.00
2-3 年	766,592.05	153,318.41	20.00
3-4 年	1,554,373.52	777,186.76	50.00
4-5 年	2,838,845.50	2,271,076.40	80.00
5 年以上	654,057.47	654,057.47	100.00
合计	193,551,797.31	13,411,891.37	6.93

按组合计提坏账的确认标准及说明：

适用 不适用

如按预期信用损失一般模型计提坏账准备，请参照其他应收款披露：

适用 不适用

(3). 坏账准备的情况

适用 不适用

单位：元 币种：人民币

类别	期初余额	本期变动金额				期末余额
		计提	收回或转回	转销或核销	其他变动	
单项计提坏账准备	49,582,917.26	-3,271,300.27		43,884,939.37		2,426,677.62
按组合计提坏账准备	10,365,911.19	3,045,980.18		0.00		13,411,891.37
合计	59,948,828.45	-225,320.09		43,884,939.37		15,838,568.99

其中本期坏账准备收回或转回金额重要的：

适用 不适用

(4). 本期实际核销的应收账款情况

适用 不适用

单位：元 币种：人民币

项目	核销金额
实际核销的应收账款	43,884,939.37

其中重要的应收账款核销情况

适用 不适用

应收账款核销说明：

适用 不适用

(5). 按欠款方归集的期末余额前五名的应收账款情况

适用 不适用

期末余额前 5 名的应收账款合计数为 371,793,868.21 元，占应收账款期末余额合计数的比例为 59.38%，相应计提的坏账准备合计数为 0 元。

(6). 因金融资产转移而终止确认的应收账款

适用 不适用

(7). 转移应收账款且继续涉入形成的资产、负债金额

适用 不适用

其他说明：

适用 不适用

2、其他应收款**项目列示**

√适用 □不适用

单位：元 币种：人民币

项目	期末余额	期初余额
应收利息		
应收股利		
其他应收款	1,365,299,609.99	1,495,146,054.71
合计	1,365,299,609.99	1,495,146,054.71

其他说明：

□适用 √不适用

应收利息**(1). 应收利息分类**

□适用 √不适用

(2). 重要逾期利息

□适用 √不适用

(3). 坏账准备计提情况

□适用 √不适用

其他说明：

□适用 √不适用

应收股利**(1). 应收股利**

□适用 √不适用

(2). 重要的账龄超过 1 年的应收股利

□适用 √不适用

(3). 坏账准备计提情况

□适用 √不适用

其他说明：

□适用 √不适用

其他应收款**(1). 按账龄披露**

√适用 □不适用

单位：元 币种：人民币

账龄	期末账面余额
1 年以内	

其中：1 年以内分项	
1 年以内	1,366,371,750
1 年以内小计	1,366,371,750
1 至 2 年	10,000.00
2 至 3 年	0.00
3 年以上	
3 至 4 年	13,000.00
4 至 5 年	3,000.00
5 年以上	1,125,327.00
合计	1,367,523,077.01

(2). 按款项性质分类

√适用 □不适用

单位：元 币种：人民币

款项性质	期末账面余额	期初账面余额
押金保证金	7,326,654.96	6,013,508.59
拆借款	1,344,606,950	1,424,678,168.70
应收暂付款	5,058,863.85	1,968,097.97
出口退税款	7,500,000	5,926,302.21
其他	3,030,608.2	
应收股利		59,000,000.00
合计	1,367,523,077.01	1,497,586,077.47

(3). 坏账准备计提情况

√适用 □不适用

单位：元 币种：人民币

坏账准备	第一阶段	第二阶段	第三阶段	合计
	未来12个月预期信用损失	整个存续期预期信用损失(未发生信用减值)	整个存续期预期信用损失(已发生信用减值)	
2023年1月1日余额	424,358.65	89,131.19	1,926,532.92	2,440,022.76
2023年1月1日余额在本期	424,358.65	89,131.19	1,926,532.92	2,440,022.76
--转入第二阶段	-134,245.34	134,245.34		
--转入第三阶段		-27,547.06	27,547.06	
--转回第二阶段				
--转回第一阶段				
本期计提	-129,635.09	-152,292.03	65,371.39	-216,555.73
本期转回				0.00
本期转销				0.00
本期核销				0.00
其他变动				0.00
2023年6月30日余额	160,478.22	71,084.50	1,991,904.31	2,223,467.03

对本期发生损失准备变动的其他应收款账面余额显著变动的情况说明：

□适用 √不适用

本期坏账准备计提金额以及评估金融工具的信用风险是否显著增加的采用依据：

适用 不适用

(4). 坏账准备的情况

适用 不适用

单位：元 币种：人民币

类别	期初余额	本期变动金额				期末余额
		计提	收回或转回	转销或核销	其他变动	
按组合计提坏账准备	2,440,022.76	-216,555.73				2,223,467.03
合计	2,440,022.76	-216,555.73				2,223,467.03

其中本期坏账准备转回或收回金额重要的：

适用 不适用

(5). 本期实际核销的其他应收款情况

适用 不适用

其他应收款核销说明：

适用 不适用

(6). 按欠款方归集的期末余额前五名的其他应收款情况

适用 不适用

单位：元 币种：人民币

单位名称	款项的性质	期末余额	账龄	占其他应收款期末余额合计数的比例(%)	坏账准备期末余额
美家投资(香港)有限公司	拆借款	1,045,694,540.10	1年以内	76.47	
广德恒林家居有限公司	拆借款	97,037,098.42	1年以内	7.1	
东莞厨博士家居有限公司	拆借款	42,090,000.00	1年以内	3.08	
昆山市恒晖家具有限公司	拆借款	41,974,363.05	1年以内	3.07	
恒林(杭州)电子商务有限公司	拆借款	24,950,000.00	1年以内	1.82	
合计	/	1,251,746,002	/	91.53	

(7). 涉及政府补助的应收款项

适用 不适用

(8). 因金融资产转移而终止确认的其他应收款

适用 不适用

(9). 转移其他应收款且继续涉入形成的资产、负债金额

适用 不适用

其他说明：

适用 不适用**3、长期股权投资**适用 不适用

单位：元 币种：人民币

项目	期末余额			期初余额		
	账面余额	减值准备	账面价值	账面余额	减值准备	账面价值
对子公司投资	1,923,393,240.66		1,923,393,240.66	1,821,794,240.66		1,821,794,240.66
对联营、合营企业投资	71,155,152.54		71,155,152.54	72,529,782.86		72,529,782.86
合计	1,994,548,393.20	0.00	1,994,548,393.20	1,894,324,023.52	0.00	1,894,324,023.52

(1) 对子公司投资适用 不适用

单位：元 币种：人民币

被投资单位	期初余额	本期增加	本期减少	期末余额	本期计提减值准备	减值准备期末余额
安吉恒友科技有限公司	8,000,000.00			8,000,000.00		
安吉恒宜家具有限公司	58,000,000.00			58,000,000.00		
湖州恒鑫金属制品有限公司	15,000,000.00			15,000,000.00		
安吉恒瑞家居有限公司	11,200,000.00			11,200,000.00		
安吉恒林科技发展有限公司	1,000,000.00			1,000,000.00		
锐德海绵(浙江)有限公司	59,480,000.00			59,480,000.00		
广德恒林家居有限公司	213,687,292.30			213,687,292.30		
北京恒林家具科技有限公司	800,000.00			800,000.00		
恒林(深圳)家居有限责任公司	8,800,000.00			8,800,000.00		
西藏恒林家具有限公司				-		
霍尔果斯市	10,000.00			10,000.00		

光迅商务咨询管理有限公司					
太仓吉盟商业设备有限公司	5,000,000.00			5,000,000.00	
Nouhaus Inc.	15,053,860.00			15,053,860.00	
恒林（杭州）电子商务有限公司	300,000.00	700,000.00		1,000,000.00	
浙江永裕家居股份有限公司	884,340,867.36			884,340,867.36	
东莞厨博士家居有限公司	480,000,000.00			480,000,000.00	
海南恒林科技有限公司	2,500,000.00			2,500,000.00	
浙江今美家具有限公司	3,901,000.00	3,099,000.00		7,000,000.00	
杭州恒林新零售有限公司	1,200,000.00	400,000.00		1,600,000.00	
东莞市源辉高分子材料有限公司	10,600,001.00	400,000.00		11,000,001.00	
昆山市恒晖家具有限公司	30,000,000.00			30,000,000.00	
Riverforest Holdings, Inc.	12,921,220.00			12,921,220.00	
河南闪耀钻石有限公司		97,000,000.00		97,000,000.00	
合计	1,821,794,240.66	101,599,000.00	-	1,923,393,240.66	

(2) 对联营、合营企业投资

√适用 □不适用

单位：元 币种：人民币

投资单位	期初余额	本期增减变动								期末余额	减值准备期末余额	
		追加投资	减少投资	权益法下确认的投资损益	其他综合收益调整	其他权益变动	宣告发放现金股利或利润	计提减值准备	其他			
一、合营企业												
浙江唯亚办公家具商贸有限公司	1,673,878.67			-6,200.34							1,667,678.33	
海南每宿	66,206,286.56			-1,368,429.98							64,837,856.58	

小计	67,880,165.23	-	-	-1,374,630.32	-	-	-	-	-	66,505,534.91
二、联营企业										
浙江永裕家居股份有限公司	-	-	-	-	-	-	-	-	-	-
杭州水獭智创数字科技有限公司	4,649,617.63			-						4,649,617.63
小计	4,649,617.63	-	-	-	-	-	-	-	-	4,649,617.63
合计	72,529,782.86	-	-	-1,374,630.32	-	-	-	-	-	71,155,152.54

其他说明：

适用 不适用

4、营业收入和营业成本

(1). 营业收入和营业成本情况

适用 不适用

单位：元 币种：人民币

项目	本期发生额		上期发生额	
	收入	成本	收入	成本
主营业务	795,425,523.27	657,232,260.65	821,120,360.42	678,551,926.04
其他业务	106,932,924.20	97,326,908.75	83,107,690.26	75,960,904.76
合计	902,358,447.47	754,559,169.40	904,228,050.68	754,512,830.80

(2). 合同产生的收入情况

适用 不适用

(3). 履约义务的说明

适用 不适用

(4). 分摊至剩余履约义务的说明

适用 不适用

其他说明：

无

5、投资收益

适用 不适用

单位：元 币种：人民币

项目	本期发生额	上期发生额
成本法核算的长期股权投资收益		
权益法核算的长期股权投资收益	-1,374,630.32	34,507,128.53
处置长期股权投资产生的投资收益		
交易性金融资产在持有期间的投资收益	-	37,248.21

其他权益工具投资在持有期间取得的股利收入	4,744,568.01	1,697,519.85
债权投资在持有期间取得的利息收入		
其他债权投资在持有期间取得的利息收入		
处置交易性金融资产取得的投资收益	-	
处置其他权益工具投资取得的投资收益		
处置债权投资取得的投资收益		
处置其他债权投资取得的投资收益		
债务重组收益		
资金拆借收益	11,413,632.64	6,548,934.15
远期结售汇投资收益	-6,346,131.92	87,058.53
合计	8,437,438.41	42,877,889.27

其他说明：

无

6、其他

适用 不适用

十八、补充资料

1、当期非经常性损益明细表

适用 不适用

单位：元 币种：人民币

项目	金额	说明
非流动资产处置损益	-4,512.14	
越权审批，或无正式批准文件，或偶发性的税收返还、减免		
计入当期损益的政府补助，但与公司正常经营业务密切相关，符合国家政策规定、按照一定标准定额或定量持续享受的政府补助除外	6,372,689.30	
计入当期损益的对非金融企业收取的资金占用费		
企业取得子公司、联营企业及合营企业的投资成本小于取得投资时应享有被投资单位可辨认净资产公允价值产生的收益		
非货币性资产交换损益		
委托他人投资或管理资产的损益	245,959.81	
因不可抗力因素，如遭受自然灾害而计提的各项资产减值准备		
债务重组损益		
企业重组费用，如安置职工的支出、整合费用等		
交易价格显失公允的交易产生的超过公允价值部分的损益		
同一控制下企业合并产生的子公司期初至合并日的当期净损益		
与公司正常经营业务无关的或有事项产生的损益		

除同公司正常经营业务相关的有效套期保值业务外，持有交易性金融资产、衍生金融资产、交易性金融负债、衍生金融负债产生的公允价值变动损益，以及处置交易性金融资产、衍生金融资产、交易性金融负债、衍生金融负债和其他债权投资取得的投资收益	736,217.96	
单独进行减值测试的应收款项、合同资产减值准备转回		
对外委托贷款取得的损益		
采用公允价值模式进行后续计量的投资性房地产公允价值变动产生的损益		
根据税收、会计等法律、法规的要求对当期损益进行一次性调整对当期损益的影响		
受托经营取得的托管费收入		
除上述各项之外的其他营业外收入和支出	16,101,858.69	
其他符合非经常性损益定义的损益项目		
减：所得税影响额	3,175,856.04	
少数股东权益影响额（税后）	127,857.04	
合计	20,148,500.54	

对公司根据《公开发行证券的公司信息披露解释性公告第1号——非经常性损益》定义界定的非经常性损益项目，以及把《公开发行证券的公司信息披露解释性公告第1号——非经常性损益》中列举的非经常性损益项目界定为经常性损益的项目，应说明原因。

适用 不适用

2、净资产收益率及每股收益

适用 不适用

报告期利润	加权平均净资产收益率（%）	每股收益	
		基本每股收益（元/股）	稀释每股收益（元/股）
归属于公司普通股股东的净利润	7.69	1.92	1.92
扣除非经常性损益后归属于公司普通股股东的净利润	7.10	1.77	1.77

3、 境内外会计准则下会计数据差异

适用 不适用

4、 其他

适用 不适用

董事长：王江林

董事会批准报送日期：2023 年 8 月 28 日

修订信息

适用 不适用