

目 录

一、审计报告.....	第 1—6 页
二、财务报表.....	第 7—14 页
(一) 合并资产负债表.....	第 7 页
(二) 母公司资产负债表.....	第 8 页
(三) 合并利润表.....	第 9 页
(四) 母公司利润表.....	第 10 页
(五) 合并现金流量表.....	第 11 页
(六) 母公司现金流量表.....	第 12 页
(七) 合并所有者权益变动表.....	第 13 页
(八) 母公司所有者权益变动表.....	第 14 页
三、财务报表附注.....	第 15—100 页



审 计 报 告

天健审〔2023〕5418号

江苏鼎胜新能源材料股份有限公司全体股东:

一、 审计意见

我们审计了江苏鼎胜新能源材料股份有限公司(以下简称鼎胜新材公司)财务报表,包括2022年12月31日的合并及母公司资产负债表,2022年度的合并及母公司利润表、合并及母公司现金流量表、合并及母公司所有者权益变动表,以及相关财务报表附注。

我们认为,后附的财务报表在所有重大方面按照企业会计准则的规定编制,公允反映了鼎胜新材公司2022年12月31日的合并及母公司财务状况,以及2022年度的合并及母公司经营成果和现金流量。

二、 形成审计意见的基础

我们按照中国注册会计师审计准则的规定执行了审计工作。审计报告的“注册会计师对财务报表审计的责任”部分进一步阐述了我们在这些准则下的责任。按照中国注册会计师职业道德守则,我们独立于鼎胜新材公司,并履行了职业道德方面的其他责任。我们相信,我们获取的审计证据是充分、适当的,为发表审计意见提供了基础。

三、 关键审计事项

关键审计事项是我们根据职业判断,认为对本期财务报表审计最为重要的事项。这些事项的应对以对财务报表整体进行审计并形成审计意见为背景,我们不



对这些事项单独发表意见。

（一）收入确认

1. 事项描述

相关信息披露详见财务报表附注三（二十六）及五（二）1。

鼎胜新材公司的营业收入主要来自于铝板带箔的研发、生产与销售业务。2022年度，鼎胜新材公司营业收入金额为人民币2,160,525.50万元。

由于营业收入是鼎胜新材公司关键业绩指标之一，可能存在鼎胜新材公司管理层（以下简称管理层）通过不恰当的收入确认以达到特定目标或预期的固有风险。因此，我们将收入确认确定为关键审计事项。

2. 审计应对

针对收入确认，我们实施的审计程序主要包括：

（1）了解与收入确认相关的关键内部控制，评价这些控制的设计，确定其是否得到执行，并测试相关内部控制的运行有效性；

（2）检查主要销售合同，了解主要合同条款或条件，评价收入确认方法是否适当；

（3）对营业收入及毛利率按月度、产品、客户等实施分析程序，识别是否存在重大或异常波动，并查明波动原因；

（4）对于内销收入，以抽样方式检查与收入确认相关的支持性文件，包括销售合同、订单、销售发票、出库单及客户签收单或领用结算单等；对于出口收入，以抽样方式检查销售合同、出口报关单、货运提单、销售发票等支持性文件；

（5）结合应收账款函证，以抽样方式向主要客户函证本期销售额；

（6）对资产负债表日前后确认的收入实施截止测试，评价收入是否在恰当期间确认；

（7）获取资产负债表日后的销售退回记录，检查是否存在资产负债表日不满足收入确认条件的情况；

（8）检查与营业收入相关的信息是否已在财务报表中作出恰当列报。

（二）应收账款减值



1. 事项描述

相关信息披露详见财务报表附注三（十）5及五（一）4。

截至 2022 年 12 月 31 日，鼎胜新材公司应收账款账面余额为人民币 220,543.18 万元，坏账准备为人民币 11,524.78 万元。

管理层根据各项应收账款的信用风险特征，以单项应收账款或应收账款组合为基础，按照相当于整个存续期内的预期信用损失金额计量其损失准备。对于以单项为基础计量预期信用损失的应收账款，管理层综合考虑有关过去事项、当前状况以及未来经济状况预测的合理且有依据的信息，估计预期收取的现金流量，据此确定应计提的坏账准备；对于以组合为基础计量预期信用损失的应收账款，管理层以账龄为依据划分组合，参照历史信用损失经验，并根据前瞻性估计予以调整，编制应收账款账龄与预期信用损失率对照表，据此确定应计提的坏账准备。

由于应收账款金额重大，且应收账款减值涉及重大管理层判断，我们将应收账款减值确定为关键审计事项。

2. 审计应对

针对应收账款减值，我们实施的审计程序主要包括：

(1) 了解与应收账款减值相关的关键内部控制，评价这些控制的设计，确定其是否得到执行，并测试相关内部控制的运行有效性；

(2) 复核以前年度已计提坏账准备的应收账款的后续实际核销或转回情况，评价管理层过往预测的准确性；

(3) 复核管理层对应收账款进行信用风险评估的相关考虑和客观证据，评价管理层是否恰当识别各项应收账款的信用风险特征；

(4) 对于以单项为基础计量预期信用损失的应收账款，获取并检查管理层对预期收取现金流量的预测，评价在预测中使用的关键假设的合理性和数据的准确性，并与获取的外部证据进行核对；

(5) 对于以组合为基础计量预期信用损失的应收账款，评价管理层按信用风险特征划分组合的合理性；评价管理层根据历史信用损失经验及前瞻性估计确定的应收账款账龄与预期信用损失率对照表的合理性；测试管理层使用数据（包括应收账款账龄等）的准确性和完整性以及对坏账准备的计算是否准确；



(6) 检查应收账款的期后回款情况，评价管理层计提应收账款坏账准备的合理性；

(7) 检查与应收账款减值相关的信息是否已在财务报表中作出恰当列报。

四、其他信息

管理层对其他信息负责。其他信息包括年度报告中涵盖的信息，但不包括财务报表和我们的审计报告。

我们对财务报表发表的审计意见不涵盖其他信息，我们也不对其他信息发表任何形式的鉴证结论。

结合我们对财务报表的审计，我们的责任是阅读其他信息，在此过程中，考虑其他信息是否与财务报表或我们在审计过程中了解到的情况存在重大不一致或者似乎存在重大错报。

基于我们已执行的工作，如果我们确定其他信息存在重大错报，我们应当报告该事实。在这方面，我们无任何事项需要报告。

五、管理层和治理层对财务报表的责任

管理层负责按照企业会计准则的规定编制财务报表，使其实现公允反映，并设计、执行和维护必要的内部控制，以使财务报表不存在由于舞弊或错误导致的重大错报。

在编制财务报表时，管理层负责评估鼎胜新材公司的持续经营能力，披露与持续经营相关的事项（如适用），并运用持续经营假设，除非计划进行清算、终止运营或别无其他现实的选择。

鼎胜新材公司治理层（以下简称治理层）负责监督鼎胜新材公司的财务报告过程。

六、注册会计师对财务报表审计的责任

我们的目标是对财务报表整体是否不存在由于舞弊或错误导致的重大错报获取合理保证，并出具包含审计意见的审计报告。合理保证是高水平的保证，但



并不能保证按照审计准则执行的审计在某一重大错报存在时总能发现。错报可能由于舞弊或错误导致，如果合理预期错报单独或汇总起来可能影响财务报表使用者依据财务报表作出的经济决策，则通常认为错报是重大的。

在按照审计准则执行审计工作的过程中，我们运用职业判断，并保持职业怀疑。同时，我们也执行以下工作：

（一）识别和评估由于舞弊或错误导致的财务报表重大错报风险，设计和实施审计程序以应对这些风险，并获取充分、适当的审计证据，作为发表审计意见的基础。由于舞弊可能涉及串通、伪造、故意遗漏、虚假陈述或凌驾于内部控制之上，未能发现由于舞弊导致的重大错报的风险高于未能发现由于错误导致的重大错报的风险。

（二）了解与审计相关的内部控制，以设计恰当的审计程序。

（三）评价管理层选用会计政策的恰当性和作出会计估计及相关披露的合理性。

（四）对管理层使用持续经营假设的恰当性得出结论。同时，根据获取的审计证据，就可能导致对鼎胜新材公司持续经营能力产生重大疑虑的事项或情况是否存在重大不确定性得出结论。如果我们得出结论认为存在重大不确定性，审计准则要求我们在审计报告中提请报表使用者注意财务报表中的相关披露；如果披露不充分，我们应当发表非无保留意见。我们的结论基于截至审计报告日可获得的信息。然而，未来的事项或情况可能导致鼎胜新材公司不能持续经营。

（五）评价财务报表的总体列报、结构和内容，并评价财务报表是否公允反映相关交易和事项。

（六）就鼎胜新材公司中实体或业务活动的财务信息获取充分、适当的审计证据，以对财务报表发表审计意见。我们负责指导、监督和执行集团审计，并对审计意见承担全部责任。

我们与治理层就计划的审计范围、时间安排和重大审计发现等事项进行沟通，包括沟通我们在审计中识别出的值得关注的内部控制缺陷。

我们还就已遵守与独立性相关的职业道德要求向治理层提供声明，并与治理层沟通可能被合理认为影响我们独立性的所有关系和其他事项，以及相关的防范



措施（如适用）。

从与治理层沟通过的事项中，我们确定哪些事项对本期财务报表审计最为重要，因而构成关键审计事项。我们在审计报告中描述这些事项，除非法律法规禁止公开披露这些事项，或在极少数情形下，如果合理预期在审计报告中沟通某事项造成的负面后果超过在公众利益方面产生的益处，我们确定不应在审计报告中沟通该事项。



中国注册会计师：
（项目合伙人）

胡友邻



中国注册会计师：

冯益祥



二〇二三年四月二十七日



合并资产负债表

2022年12月31日

会合01表

编制单位：江苏新新能源材料股份有限公司

单位：人民币元

资产	注释	期末数	上年年末数	负债和所有者权益 (或股东权益)	注释	期末数	上年年末数
流动资产：				流动负债：			
货币资金	1	7,153,731,403.00	2,119,347,316.24	短期借款	19	4,244,270,029.04	4,307,895,441.52
结算备付金				向中央银行借款			
拆出资金				拆入资金			
交易性金融资产	2	362,787,528.00	311,609,215.53	交易性金融负债	20	5,517,936.32	
衍生金融资产				衍生金融负债			
应收票据	3		119,481,791.94	应付票据	21	7,056,124,430.82	2,608,286,881.51
应收账款	4	2,090,183,916.67	1,932,423,121.60	应付账款	22	1,324,755,380.64	1,009,318,447.68
应收款项融资	5	1,043,092,639.32	1,431,865,425.21	预收款项			
预付款项	6	242,216,623.04	100,941,435.30	合同负债	23	170,820,951.58	247,697,256.87
应收保费				卖出回购金融资产款			
应收分保账款				吸收存款及同业存放			
应收分保合同准备金				代理买卖证券款			
其他应收款	7	118,184,560.48	149,053,243.04	代理承销证券款			
买入返售金融资产				应付职工薪酬	24	105,656,508.24	77,909,525.63
存货	8	3,452,332,810.08	3,446,529,949.61	应交税费	25	74,285,191.21	52,507,211.38
合同资产				其他应付款	26	130,386,036.29	46,090,960.59
持有待售资产				应付手续费及佣金			
一年内到期的非流动资产				应付分保账款			
其他流动资产	9	359,658,171.60	420,130,029.45	持有待售负债			
流动资产合计		14,822,187,592.19	10,031,391,227.92	一年内到期的非流动负债	27	276,836,991.18	1,408,550,145.25
				其他流动负债	28	6,919,142.57	14,121,710.04
				流动负债合计		13,395,572,587.89	9,772,377,600.47
非流动资产：				非流动负债：			
发放贷款和垫款				保险合同准备金			
债权投资				长期借款	29	1,471,989,590.99	819,537,828.44
其他债权投资				应付债券	30	390,871,324.31	381,570,563.60
长期应收款				其中：优先股			
长期股权投资				永续债			
其他权益工具投资				租赁负债	31	66,152,263.73	67,776,991.08
其他非流动金融资产				长期应付款	32	202,000,000.00	231,586,711.80
投资性房地产	10	55,672,640.03	66,949,608.53	长期应付职工薪酬			
固定资产	11	5,279,010,669.54	5,154,907,038.71	预计负债			
在建工程	12	1,223,300,586.43	392,336,433.86	递延收益	33	36,954,752.21	44,245,694.39
生产性生物资产				递延所得税负债	17	74,878,176.53	12,925,383.06
油气资产				其他非流动负债			
使用权资产	13	64,690,127.39	66,599,035.00	非流动负债合计		2,242,846,107.77	1,567,643,172.37
无形资产	14	328,623,711.15	327,726,065.55	负债合计		15,638,418,705.66	11,330,020,772.84
开发支出				所有者权益(或股东权益)：			
商誉	15	91,906,247.97	91,906,247.97	实收资本(或股本)	34	490,459,198.00	485,976,369.00
长期待摊费用	16	36,397,481.67	64,220,661.22	其他权益工具	35	70,932,781.97	72,830,300.44
递延所得税资产	17	24,559,326.60	22,153,429.06	其中：优先股			
其他非流动资产	18	27,712,509.05	42,988,971.70	永续债			
非流动资产合计		7,131,873,299.83	6,229,787,491.60	资本公积	36	2,488,391,017.03	2,377,359,008.92
资产总计		21,954,060,892.02	16,261,178,719.52	减：库存股	37	69,625,529.00	
				其他综合收益	38	4,248,216.56	-51,431,948.34
				专项储备	39	21,689,039.04	21,689,039.04
				盈余公积	40	231,438,046.11	169,312,248.63
				一般风险准备			
				未分配利润	41	3,066,674,530.49	1,845,194,902.69
				归属于母公司所有者权益合计		6,304,207,300.20	4,920,929,920.38
				少数股东权益		11,434,866.16	10,228,026.30
				所有者权益合计		6,315,642,166.36	4,931,157,946.68
				负债和所有者权益总计		21,954,060,892.02	16,261,178,719.52

法定代表人：

王瑛
王瑛印

主管会计工作的负责人：

楼清
楼清

会计机构负责人：

王瑛
王瑛



江苏鼎胜新能源材料股份有限公司 资产负债表

2022年12月31日

会企01表

单位：人民币元

编制单位：江苏鼎胜新能源材料股份有限公司

资产	注释号	期末数	上年年末数	负债和所有者权益	注释号	期末数	上年年末数
流动资产：				流动负债：			
货币资金		5,164,943,973.33	879,112,164.42	短期借款		3,128,750,831.79	2,731,784,892.91
交易性金融资产		363,787,528.00	208,633,722.43	交易性金融负债		5,265,688.62	
衍生金融资产				衍生金融负债			
应收票据			54,750,000.00	应付票据		5,423,327,138.79	1,615,548,063.29
应收账款	1	1,798,330,902.47	1,569,114,991.95	应付账款		684,054,089.24	473,934,954.59
应收款项融资		690,410,456.38	994,613,487.72	预收款项			
预付款项		958,330,939.30	883,726,838.44	合同负债		52,379,023.49	99,995,143.05
其他应收款	2	18,831,898.27	614,756,864.23	应付职工薪酬		39,836,045.21	29,782,494.77
存货		1,908,883,178.89	1,888,101,082.44	应交税费		8,848,264.76	5,785,370.48
合同资产				其他应付款		85,889,520.66	20,773,708.21
持有待售资产				持有待售负债			
一年内到期的非流动资产				一年内到期的非流动负债		80,579,017.52	1,202,751,784.72
其他流动资产		135,417,085.81	135,106,317.84	其他流动负债		5,302,044.29	10,036,747.01
流动资产合计		11,037,935,962.75	7,227,915,469.47	流动负债合计		9,514,231,664.37	6,190,393,159.03
				非流动负债：			
非流动资产：				长期借款		1,281,180,208.33	527,156,272.87
债权投资				应付债券		390,871,324.31	381,570,563.60
其他债权投资				其中：优先股			
长期应收款				永续债			
长期股权投资	3	3,008,691,790.13	2,266,896,094.76	租赁负债			
其他权益工具投资				长期应付款			
其他非流动金融资产				长期应付职工薪酬			
投资性房地产				预计负债			
固定资产		2,026,297,945.66	1,903,997,500.60	递延收益		4,514,835.34	5,950,087.82
在建工程		184,144,581.99	130,576,467.61	递延所得税负债		37,528,259.00	1,679,914.91
生产性生物资产				其他非流动负债			
油气资产				非流动负债合计		1,714,094,626.98	916,356,839.20
使用权资产				负债合计		11,228,326,291.35	7,106,749,998.23
无形资产		27,952,044.01	26,259,323.50	所有者权益(或股东权益)：			
开发支出				实收资本(或股本)		490,459,198.00	485,976,369.00
商誉				其他权益工具		70,932,781.97	72,830,300.44
长期待摊费用		7,628,135.47	35,322,488.30	其中：优先股			
递延所得税资产				永续债			
其他非流动资产		25,346,032.37	38,270,029.56	资本公积		2,538,929,549.37	2,427,897,541.26
非流动资产合计		5,280,060,529.63	4,401,321,898.33	减：库存股		69,825,529.00	
资产总计		16,317,996,492.38	11,629,237,367.80	其他综合收益		-415,325.00	-302,525.00
				专项储备			
				盈余公积		231,438,046.11	169,312,248.63
				未分配利润		1,827,951,479.58	1,366,773,435.24
				所有者权益合计		5,089,670,201.03	4,522,487,369.57
				负债和所有者权益总计		16,317,996,492.38	11,629,237,367.80


法定代表人：王瑛



主管会计工作的负责人：楼清



会计机构负责人：王瑛





合并利润表

2022年度

编制单位：江苏鼎胜新能源材料股份有限公司

会合02表
单位：人民币元

项目	注释号	本期数	上年同期数
一、营业总收入		21,605,254,989.12	18,167,906,522.60
其中：营业收入	1	21,605,254,989.12	18,167,906,522.60
利息收入			
已赚保费			
手续费及佣金收入			
二、营业总成本		19,728,918,540.84	17,546,379,158.08
其中：营业成本	1	18,108,925,024.23	16,202,330,453.78
利息支出			
手续费及佣金支出			
退保金			
赔付支出净额			
提取保险责任准备金净额			
保单红利支出			
分保费用			
税金及附加	2	83,035,239.04	57,949,437.32
销售费用	3	239,922,316.47	174,757,960.31
管理费用	4	207,094,541.86	147,903,292.92
研发费用	5	999,516,425.07	621,696,482.89
财务费用	6	90,424,994.17	341,741,530.86
其中：利息费用		234,894,803.75	276,354,747.90
利息收入		80,661,389.49	49,679,400.29
加：其他收益	7	52,167,070.43	35,725,257.57
投资收益（损失以“-”号填列）	8	-245,326,829.38	-107,915,541.62
其中：对联营企业和合营企业的投资收益			
以摊余成本计量的金融资产终止确认收益			
汇兑收益（损失以“-”号填列）			
净敞口套期收益（损失以“-”号填列）			
公允价值变动收益（损失以“-”号填列）	9	-4,002,364.35	-4,858,491.57
信用减值损失（损失以“-”号填列）	10	-16,568,217.55	-21,843,064.72
资产减值损失（损失以“-”号填列）	11	-68,477,658.92	-30,758,428.22
资产处置收益（损失以“-”号填列）	12	-2,712,106.55	-3,209,843.95
三、营业利润（亏损以“-”号填列）		1,591,416,341.96	488,667,252.01
加：营业外收入	13	25,845,077.49	21,323,507.58
减：营业外支出	14	7,959,138.11	7,160,820.67
四、利润总额（亏损总额以“-”号填列）		1,609,302,281.34	502,829,938.92
减：所得税费用	15	226,535,863.20	75,452,858.61
五、净利润（净亏损以“-”号填列）		1,382,766,418.14	427,377,080.31
（一）按经营持续性分类：			
1. 持续经营净利润（净亏损以“-”号填列）		1,382,766,418.14	427,377,080.31
2. 终止经营净利润（净亏损以“-”号填列）			
（二）按所有权归属分类：			
1. 归属于母公司所有者的净利润（净亏损以“-”号填列）		1,381,559,558.28	430,047,928.99
2. 少数股东损益（净亏损以“-”号填列）		1,206,859.86	-2,670,848.68
六、其他综合收益的税后净额	16	55,680,164.90	-39,977,455.50
归属于母公司所有者的其他综合收益的税后净额		55,680,164.90	-39,977,455.50
（一）不能重分类进损益的其他综合收益			
1. 重新计量设定受益计划变动额			
2. 权益法下不能转损益的其他综合收益			
3. 其他权益工具投资公允价值变动			
4. 企业自身信用风险公允价值变动			
5. 其他			
（二）将重分类进损益的其他综合收益		55,680,164.90	-39,977,455.50
1. 权益法下可转损益的其他综合收益			
2. 其他债权投资公允价值变动			
3. 金融资产重分类计入其他综合收益的金额			
4. 其他债权投资信用减值准备			
5. 现金流量套期储备		-112,800.00	-302,525.00
6. 外币财务报表折算差额		55,792,964.90	-39,674,930.50
7. 其他			
归属于少数股东的其他综合收益的税后净额			
七、综合收益总额		1,438,446,583.04	387,399,624.81
归属于母公司所有者的综合收益总额		1,437,239,723.18	390,070,473.49
归属于少数股东的综合收益总额		1,206,859.86	-2,670,848.68
八、每股收益：			
（一）基本每股收益		2.82	0.94
（二）稀释每股收益		2.72	0.94

法定代表人：

王瑛

主管会计工作的负责人：

楼清

会计机构负责人：

王瑛



母 公 司 利 润 表

2022年度


会企02表


编制单位：江苏鼎胜新能源材料股份有限公司

单位：人民币元

项 目	注释号	本期数	上年同期数
一、营业收入	1	16,962,662,061.44	14,810,803,179.40
减：营业成本	1	15,347,310,825.10	13,729,618,886.89
税金及附加		37,132,784.90	23,401,426.20
销售费用		54,889,777.79	52,815,103.51
管理费用		76,177,467.82	58,711,791.41
研发费用	2	544,636,534.39	474,260,899.48
财务费用		101,135,195.62	177,876,261.41
其中：利息费用		163,309,800.55	196,777,786.69
利息收入		33,935,665.08	48,557,115.59
加：其他收益		12,629,375.19	7,603,792.11
投资收益（损失以“-”号填列）	3	-76,932,555.68	-34,776,695.99
其中：对联营企业和合营企业的投资收益			
以摊余成本计量的金融资产终止确认收益			
净敞口套期收益（损失以“-”号填列）			
公允价值变动收益（损失以“-”号填列）		-774,623.55	-6,090,832.87
信用减值损失（损失以“-”号填列）		-2,727,555.96	6,242,523.74
资产减值损失（损失以“-”号填列）		-7,477,794.35	-3,234,632.18
资产处置收益（损失以“-”号填列）		-2,756,045.26	-2,943,925.03
二、营业利润（亏损以“-”号填列）		723,340,276.21	260,919,040.28
加：营业外收入		8,505,089.38	4,187,631.79
减：营业外支出		2,892,895.58	6,510,656.44
三、利润总额（亏损总额以“-”号填列）		728,952,470.01	258,596,015.63
减：所得税费用		107,694,495.19	47,741,816.24
四、净利润（净亏损以“-”号填列）		621,257,974.82	210,854,199.39
（一）持续经营净利润（净亏损以“-”号填列）		621,257,974.82	210,854,199.39
（二）终止经营净利润（净亏损以“-”号填列）			
五、其他综合收益的税后净额		-112,800.00	-302,525.00
（一）不能重分类进损益的其他综合收益			
1. 重新计量设定受益计划变动额			
2. 权益法下不能转损益的其他综合收益			
3. 其他权益工具投资公允价值变动			
4. 企业自身信用风险公允价值变动			
5. 其他			
（二）将重分类进损益的其他综合收益		-112,800.00	-302,525.00
1. 权益法下可转损益的其他综合收益			
2. 其他债权投资公允价值变动			
3. 金融资产重分类计入其他综合收益的金额			
4. 其他债权投资信用减值准备			
5. 现金流量套期储备		-112,800.00	-302,525.00
6. 外币财务报表折算差额			
7. 其他			
六、综合收益总额		621,145,174.82	210,551,674.39
七、每股收益：			
（一）基本每股收益			
（二）稀释每股收益			

法定代表人：





主管会计工作的负责人：



会计机构负责人：



第 10 页 共 100 页



合并现金流量表

2022年度

会合03表

编制单位：江苏鼎胜新能源材料股份有限公司

单位：人民币元

项目	注释号	本期数	上年同期数
一、经营活动产生的现金流量：			
销售商品、提供劳务收到的现金		16,714,308,364.65	13,542,373,422.31
客户存款和同业存放款项净增加额			
向中央银行借款净增加额			
向其他金融机构拆入资金净增加额			
收到原保险合同保费取得的现金			
收到再保业务现金净额			
保户储金及投资款净增加额			
收取利息、手续费及佣金的现金			
拆入资金净增加额			
回购业务资金净增加额			
代理买卖证券收到的现金净额			
收到的税费返还		1,061,382,143.89	614,145,625.38
收到其他与经营活动有关的现金	1	5,599,223,539.25	4,006,792,971.80
经营活动现金流入小计		23,374,914,047.79	18,163,312,019.49
购买商品、接受劳务支付的现金		15,393,120,747.57	12,095,108,650.22
客户贷款及垫款净增加额			
存放中央银行和同业款项净增加额			
支付原保险合同赔付款项的现金			
拆出资金净增加额			
支付利息、手续费及佣金的现金		816,855,545.22	660,396,689.62
支付保单红利的现金		360,564,494.23	185,952,167.25
支付给职工以及为职工支付的现金		4,982,376,078.86	4,522,573,347.23
支付的各项税费	2	21,552,916,865.88	17,464,030,854.32
支付其他与经营活动有关的现金		1,821,997,181.91	699,281,165.17
经营活动现金流出小计			
经营活动产生的现金流量净额			
二、投资活动产生的现金流量：			
收回投资收到的现金			
取得投资收益收到的现金		15,832,886.15	30,544,149.84
处置固定资产、无形资产和其他长期资产收回的现金净额		5,986,549.66	7,611,701.03
处置子公司及其他营业单位收到的现金净额			
收到其他与投资活动有关的现金	3	1,001,224,459.50	2,786,411,383.13
投资活动现金流入小计		1,023,043,895.31	2,824,567,234.00
购建固定资产、无形资产和其他长期资产支付的现金		563,437,811.70	183,029,054.25
投资支付的现金			
质押贷款净增加额			
取得子公司及其他营业单位支付的现金净额			
支付其他与投资活动有关的现金	4	1,193,870,072.65	3,030,495,055.61
投资活动现金流出小计		1,757,307,884.35	3,213,524,109.86
投资活动产生的现金流量净额		-734,263,989.04	-388,956,875.86
三、筹资活动产生的现金流量：			
吸收投资收到的现金		69,625,529.00	
其中：子公司吸收少数股东投资收到的现金			
取得借款收到的现金		9,901,744,960.16	8,424,004,030.70
收到其他与筹资活动有关的现金	5	371,407,577.48	289,990,000.00
筹资活动现金流入小计		10,342,778,066.64	8,713,994,030.70
偿还债务支付的现金		10,546,358,414.05	7,916,848,017.21
分配股利、利润或偿付利息支付的现金		316,339,263.99	241,608,583.00
其中：子公司支付给少数股东的股利、利润			
支付其他与筹资活动有关的现金	6	692,821,947.90	329,859,157.83
筹资活动现金流出小计		11,555,519,625.94	8,488,315,758.04
筹资活动产生的现金流量净额		-1,212,741,559.30	225,678,272.66
四、汇率变动对现金及现金等价物的影响		78,901,611.88	-59,474,058.60
五、现金及现金等价物净增加额		-46,106,754.55	476,528,503.37
加：期初现金及现金等价物余额		832,624,352.59	356,095,849.22
六、期末现金及现金等价物余额		786,517,598.04	832,624,352.59

法定代表人：

王璠

之王
印诚

主管会计工作的负责人：

楼清

楼清

会计机构负责人：

王璠

王璠

母公司现金流量表

2022年度

会企03表

编制单位：江苏鼎胜新能源材料股份有限公司

单位：人民币元

项目	本期数	上年同期数
一、经营活动产生的现金流量：		
销售商品、提供劳务收到的现金	11,244,325,467.56	10,353,130,996.29
收到的税费返还	253,272,850.23	181,514,446.06
收到其他与经营活动有关的现金	2,922,673,426.29	2,389,270,762.84
经营活动现金流入小计	14,420,271,744.08	12,923,916,205.19
购买商品、接受劳务支付的现金	6,102,498,448.56	9,590,557,190.54
支付给职工以及为职工支付的现金	344,168,825.36	300,745,597.62
支付的各项税费	131,416,074.49	78,719,688.73
支付其他与经营活动有关的现金	6,804,059,558.37	2,775,395,455.33
经营活动现金流出小计	13,382,142,906.78	12,745,417,932.22
经营活动产生的现金流量净额	1,038,128,837.30	178,498,272.97
二、投资活动产生的现金流量：		
收回投资收到的现金		
取得投资收益收到的现金	14,438,011.77	8,805,444.79
处置固定资产、无形资产和其他长期资产收回的现金净额	17,087,063.10	1,734,641.43
处置子公司及其他营业单位收到的现金净额		
收到其他与投资活动有关的现金	1,509,375,237.88	3,249,748,557.20
投资活动现金流入小计	1,540,900,312.75	3,260,288,643.42
购建固定资产、无形资产和其他长期资产支付的现金	155,928,646.19	22,587,174.26
投资支付的现金	727,531,422.19	272,854,000.00
取得子公司及其他营业单位支付的现金净额		
支付其他与投资活动有关的现金	1,123,944,931.25	2,880,046,757.14
投资活动现金流出小计	2,007,404,999.63	3,175,487,931.40
投资活动产生的现金流量净额	-466,504,686.88	84,800,712.02
三、筹资活动产生的现金流量：		
吸收投资收到的现金	69,625,529.00	
取得借款收到的现金	7,847,025,244.53	5,766,754,503.57
收到其他与筹资活动有关的现金	21,407,577.48	189,990,000.00
筹资活动现金流入小计	7,938,058,351.01	5,956,744,503.57
偿还债务支付的现金	7,844,841,391.09	5,664,685,635.03
分配股利、利润或偿付利息支付的现金	248,771,800.58	164,739,946.32
支付其他与筹资活动有关的现金	382,146,000.00	179,859,157.83
筹资活动现金流出小计	8,475,759,191.67	6,009,284,739.18
筹资活动产生的现金流量净额	-537,700,840.66	-52,540,235.61
四、汇率变动对现金及现金等价物的影响	53,275,216.24	-17,402,379.03
五、现金及现金等价物净增加额	87,198,526.00	193,356,370.35
加：期初现金及现金等价物余额	318,514,245.90	125,157,875.55
六、期末现金及现金等价物余额	405,712,771.90	318,514,245.90

法定代表人：

王 印 诚

主管会计工作的负责人：

楼 清

会计机构负责人：

史 璩

合井所有者权益变动表

2022年度

单位:人民币元

项目	本期											上期												
	母公司所有者权益						少数股东权益					母公司所有者权益						少数股东权益						
	实收资本(或股本)	资本公积	其他综合收益	专项储备	盈余公积	未分配利润	少数股东权益	所有者权益合计	其他权益工具	其他综合收益	专项储备	盈余公积	未分配利润	少数股东权益	所有者权益合计	其他权益工具	其他综合收益	专项储备	盈余公积	未分配利润	少数股东权益	所有者权益合计		
一、上年年末余额	5,377,338,000.00	2,177,396,032.32	48,131,985.34	21,026,028.01	1,083,317,286.93	1,895,499,365.59	4,931,157,746.68	216,118,373.31	1,581,692,378.23	21,383,493.54	148,236,254.08	1,830,292,161.86	43,626,374.98	5,377,338,000.00	2,177,396,032.32	48,131,985.34	21,026,028.01	1,083,317,286.93	1,895,499,365.59	1,581,692,378.23	21,383,493.54	148,236,254.08	1,830,292,161.86	
加:会计政策变更																								
前期差错更正																								
同一控制下企业合并																								
其他																								
二、本年年末余额	5,377,338,000.00	2,177,396,032.32	48,131,985.34	21,026,028.01	1,083,317,286.93	1,895,499,365.59	4,931,157,746.68	216,118,373.31	1,581,692,378.23	21,383,493.54	148,236,254.08	1,830,292,161.86	43,626,374.98	5,377,338,000.00	2,177,396,032.32	48,131,985.34	21,026,028.01	1,083,317,286.93	1,895,499,365.59	1,581,692,378.23	21,383,493.54	148,236,254.08	1,830,292,161.86	
三、本期增减变动金额(减少以“-”号填列)	4,487,429.00	111,072,068.13	58,400,141.59	69,425,528.00	62,128,196.48	1,221,479,427.89	1,334,491,236.68	-142,319,422.96	231,398,229.69	135,921.46	21,465,418.94	836,962,369.06	-3,426,338.62	4,487,429.00	111,072,068.13	58,400,141.59	69,425,528.00	62,128,196.48	1,221,479,427.89	1,334,491,236.68	135,921.46	21,465,418.94	836,962,369.06	
(一)综合收益总额			58,400,141.59	69,425,528.00		1,289,899.26	1,334,491,236.68																	
(二)所有者投入和减少资本	4,487,429.00													4,487,429.00										
1.所有者投入的普通股	4,487,429.00													4,487,429.00										
2.其他权益工具持有者投入资本																								
3.股份支付计入所有者权益的金额																								
4.其他																								
(三)利润分配																								
1.提取盈余公积																								
2.提取一般风险准备																								
3.对所有者(或股东)的分配																								
4.其他																								
(四)所有者权益内部结转																								
1.资本公积转增资本(或股本)																								
2.盈余公积转增资本(或股本)																								
3.盈余公积弥补亏损																								
4.设定受益计划变动额结转留存收益																								
5.其他综合收益结转留存收益																								
6.其他																								
(五)专项储备																								
1.本期提取																								
2.本期使用																								
(六)其他																								
四、本期期末余额	5,381,825,429.00	2,288,468,100.45	106,532,126.93	21,095,553.01	1,145,445,483.41	3,226,998,602.47	6,263,352,135.88	73,808,950.35	1,813,090,607.92	21,519,415.00	169,701,673.02	2,669,852,080.97	40,200,036.36	5,381,825,429.00	2,288,468,100.45	106,532,126.93	21,095,553.01	1,145,445,483.41	3,226,998,602.47	2,669,852,080.97	21,519,415.00	169,701,673.02	2,669,852,080.97	
五、上年年末余额	4,931,157,746.68	2,166,216,814.64	114,142,416.36	21,026,028.01	1,083,317,286.93	1,895,499,365.59	4,931,157,746.68	216,118,373.31	1,581,692,378.23	21,383,493.54	148,236,254.08	1,830,292,161.86	43,626,374.98	4,931,157,746.68	2,166,216,814.64	114,142,416.36	21,026,028.01	1,083,317,286.93	1,895,499,365.59	1,581,692,378.23	21,383,493.54	148,236,254.08	1,830,292,161.86	
六、本期增减变动金额	450,667,682.32	122,251,285.81	92,392,767.57	69,527,525.00	62,128,196.48	1,331,499,236.88	1,332,194,389.20	57,690,577.04	229,400,229.69	135,921.46	21,465,418.94	839,560,219.11	-1,366,338.64	450,667,682.32	122,251,285.81	92,392,767.57	69,527,525.00	62,128,196.48	1,331,499,236.88	1,332,194,389.20	135,921.46	21,465,418.94	839,560,219.11	

王珠

王瑞

楼清

滕清

王印

王印

母公司所有者权益变动表

金额单位：人民币元

项目	年初数										上年期末数													
	实收资本 (或股本)	其他权益 工具	资本公积	库存股	其他综合 收益	专项储备	盈余公积	未分配利润	所有者权益合计	实收资本 (或股本)	其他权益 工具	资本公积	库存股	其他综合 收益	专项储备	盈余公积	未分配利润	所有者权益合计	可供出售权益工具		专项储备	其他综合 收益	所有者权益合计	
																			公允价值 变动	减值 准备				公允价值 变动
一、上年年末余额	405,576,208.00		169,312,248.63		302,525.39		1,366,773,435.24	4,322,467,269.57	393,838,131.00								1,694,611,311.57	1,177,094,655.79					3,279,412,300.59	
加：会计政策变更																								
前期差错更正																								
二、本年年初余额	405,576,208.00		169,312,248.63		302,525.39		1,366,773,435.24	4,322,467,269.57	393,838,131.00								1,694,611,311.57	1,177,094,655.79					3,279,412,300.59	
三、本年期初资产负债表“未分配利润”号填列	4,302,828.00		62,125,797.49		-112,808.00		651,176,614.24	267,162,431.46	52,346,296.00								829,248,229.09	189,798,779.45					942,047,008.54	
(一) 综合收益总额					-112,808.00		651,176,614.24	651,176,614.24	651,176,614.24								651,176,614.24	210,651,169.29					861,827,783.53	
(二) 所有者投入和减少资本	4,302,828.00								43,904,239.64								43,904,239.64						43,904,239.64	
1. 所有者投入的普通股	3,708,706.00								69,625,529.00								69,625,529.00						69,625,529.00	
2. 其他权益工具持有者投入资本	795,123.00								52,346,296.00								52,346,296.00						52,346,296.00	
3. 股份支付计入所有者权益的金额																								
4. 其他																								
(三) 利润分配																								
1. 提取盈余公积																								
2. 向所有者(或股东)分配																								
3. 其他																								
(四) 所有者权益内部结转																								
1. 资本公积转增资本(或股本)																								
2. 盈余公积转增资本(或股本)																								
3. 盈余公积弥补亏损																								
4. 其他综合收益结转留存收益																								
5. 其他综合收益结转留存收益																								
6. 其他																								
(五) 专项储备																								
1. 本期提取																								
2. 本期使用																								
(六) 其他																								
四、本年年末余额	409,279,108.00		251,485,946.11		-416,325.00		1,487,594,479.33	5,009,670,231.03	655,025,305.00								2,427,697,541.26	1,366,773,435.24					4,622,487,290.59	

法定代表人：王瑞清

王瑞清 楼清 王瑛

主管会计工作负责人：楼清

会计机构负责人：王瑛

江苏鼎胜新能源材料股份有限公司

财务报表附注

2022 年度

金额单位：人民币元

一、公司基本情况

江苏鼎胜新能源材料股份有限公司（以下简称公司或本公司）原名镇江鼎胜铝业股份有限公司，系由镇江鼎胜铝业有限公司以整体变更方式设立。镇江鼎胜铝业有限公司成立于 2003 年 8 月 12 日，在江苏省镇江市工商行政管理局登记注册，取得注册号为 3211001103272 的企业法人营业执照，并以 2008 年 2 月 29 日为基准日，采用整体变更方式设立本公司。本公司于 2008 年 7 月 29 日在江苏省镇江市工商行政管理局登记注册，并于 2015 年 12 月 11 日更名为现名。公司总部位于江苏省镇江市。现持有统一社会信用代码为 9132110075321015XF 的营业执照，注册资本 489,770,665.00 元，股份总数为 490,459,198 股（每股面值 1 元，注册资本与股份总数的差额系截止资产负债表日公司可转换债券已转股尚未办理工商变更登记手续所致），无限售条件的流通股份 A 股 486,678,498 股。公司股票已于 2018 年 4 月 18 日在上海证券交易所挂牌交易。

本公司属铝压延加工行业。主要经营活动为铝板带箔的研发、生产与销售业务。

本财务报表业经公司 2023 年 4 月 27 日五届三十四次董事会批准对外报出。

本公司将杭州五星铝业有限公司、杭州鼎福铝业有限公司、杭州鼎成铝业有限公司、杭州鼎胜进出口有限公司、鼎胜铝业（香港）贸易有限公司、镇江鼎胜后勤管理服务有限公司、DINGSHENG SALES(USA)CO.LTD、泰鼎立新材料有限公司、鼎亨新材料有限公司、内蒙古信兴新能源材料有限公司、内蒙古联晟新能源材料有限公司（以下分别简称五星铝业公司、鼎福铝业公司、鼎成铝业公司、鼎胜进出口公司、香港鼎胜公司、鼎胜后勤公司、美国销售公司、泰鼎立公司、鼎亨新材公司、信兴新材公司、联晟新材公司）等 11 家子公司以及杭州乔洛投资有限公司、江苏荣丽达进出口有限公司、内蒙古信兴危险品运输有限公司、Alusino Foil GmbH、EUROPEAN METALS S.R.L、Prosvic Holding Inc、Prosvic Sales Inc（以下分别简称乔洛投资公司、荣丽达公司、信兴运输公司、德国贸易公司、欧洲材料公司、美国控股公司、美国贸易公司）等 7 家孙公司纳入报告期合并财务报表范围，

情况详见本财务报表附注六和七之说明。

二、财务报表的编制基础

（一）编制基础

本公司财务报表以持续经营为编制基础。

（二）持续经营能力评价

本公司不存在导致对报告期末起 12 个月内的持续经营能力产生重大疑虑的事项或情况。

三、重要会计政策及会计估计

（一）遵循企业会计准则的声明

本公司所编制的财务报表符合企业会计准则的要求，真实、完整地反映了公司的财务状况、经营成果和现金流量等有关信息。

（二）会计期间

会计年度自公历 1 月 1 日起至 12 月 31 日止。

（三）营业周期

公司经营业务的营业周期较短，以 12 个月作为资产和负债的流动性划分标准。

（四）记账本位币

本公司及境内子公司采用人民币为记账本位币，境外子公司从事境外经营，选择其经营所处的主要经济环境中的货币为记账本位币。

（五）同一控制下和非同一控制下企业合并的会计处理方法

1. 同一控制下企业合并的会计处理方法

公司在企业合并中取得的资产和负债，按照合并日被合并方在最终控制方合并财务报表中的账面价值计量。公司按照被合并方所有者权益在最终控制方合并财务报表中的账面价值份额与支付的合并对价账面价值或发行股份面值总额的差额，调整资本公积；资本公积不足冲减的，调整留存收益。

2. 非同一控制下企业合并的会计处理方法

公司在购买日对合并成本大于合并中取得的被购买方可辨认净资产公允价值份额的差额，确认为商誉；如果合并成本小于合并中取得的被购买方可辨认净资产公允价值份额，首先对取得的被购买方各项可辨认资产、负债及或有负债的公允价值以及合并成本的计量进行复核，经复核后合并成本仍小于合并中取得的被购买方可辨认净资产公允价值份额的，

其差额计入当期损益。

(六) 合并财务报表的编制方法

母公司将其控制的所有子公司纳入合并财务报表的合并范围。合并财务报表以母公司及其子公司的财务报表为基础，根据其他有关资料，由母公司按照《企业会计准则第 33 号——合并财务报表》编制。

(七) 合营安排分类及共同经营会计处理方法

1. 合营安排分为共同经营和合营企业。

2. 当公司为共同经营的合营方时，确认与共同经营中利益份额相关的下列项目：

(1) 确认单独所持有的资产，以及按持有份额确认共同持有的资产；

(2) 确认单独所承担的负债，以及按持有份额确认共同承担的负债；

(3) 确认出售公司享有的共同经营产出份额所产生的收入；

(4) 按公司持有份额确认共同经营因出售资产所产生的收入；

(5) 确认单独所发生的费用，以及按公司持有份额确认共同经营发生的费用。

(八) 现金及现金等价物的确定标准

列示于现金流量表中的现金是指库存现金以及可以随时用于支付的存款。现金等价物是指企业持有的期限短、流动性强、易于转换为已知金额现金、价值变动风险很小的投资。

(九) 外币业务和外币报表折算

1. 外币业务折算

外币交易在初始确认时，采用交易发生日的即期汇率折算为人民币金额。资产负债表日，外币货币性项目采用资产负债表日即期汇率折算，因汇率不同而产生的汇兑差额，除与购建符合资本化条件资产有关的外币专门借款本金及利息的汇兑差额外，计入当期损益；以历史成本计量的外币非货币性项目仍采用交易发生日的即期汇率折算，不改变其人民币金额；以公允价值计量的外币非货币性项目，采用公允价值确定日的即期汇率折算，差额计入当期损益或其他综合收益。

2. 外币财务报表折算

资产负债表中的资产和负债项目，采用资产负债表日的即期汇率折算；所有者权益项目除“未分配利润”项目外，其他项目采用交易发生日的即期汇率折算；利润表中的收入和费用项目，采用交易发生日的即期汇率折算。按照上述折算产生的外币财务报表折算差额，计入其他综合收益。

(十) 金融工具

1. 金融资产和金融负债的分类

金融资产在初始确认时划分为以下三类：(1) 以摊余成本计量的金融资产；(2) 以公允价值计量且其变动计入其他综合收益的金融资产；(3) 以公允价值计量且其变动计入当期损益的金融资产。

金融负债在初始确认时划分为以下四类：(1) 以公允价值计量且其变动计入当期损益的金融负债；(2) 金融资产转移不符合终止确认条件或继续涉入被转移金融资产所形成的金融负债；(3) 不属于上述(1)或(2)的财务担保合同，以及不属于上述(1)并以低于市场利率贷款的贷款承诺；(4) 以摊余成本计量的金融负债。

2. 金融资产和金融负债的确认依据、计量方法和终止确认条件

(1) 金融资产和金融负债的确认依据和初始计量方法

公司成为金融工具合同的一方时，确认一项金融资产或金融负债。初始确认金融资产或金融负债时，按照公允价值计量；对于以公允价值计量且其变动计入当期损益的金融资产和金融负债，相关交易费用直接计入当期损益；对于其他类别的金融资产或金融负债，相关交易费用计入初始确认金额。但是，公司初始确认的应收账款未包含重大融资成分或公司不考虑未超过一年的合同中的融资成分的，按照《企业会计准则第14号——收入》所定义的交易价格进行初始计量。

(2) 金融资产的后续计量方法

1) 以摊余成本计量的金融资产

采用实际利率法，按照摊余成本进行后续计量。以摊余成本计量且不属于任何套期关系的一部分的金融资产所产生的利得或损失，在终止确认、重分类、按照实际利率法摊销或确认减值时，计入当期损益。

2) 以公允价值计量且其变动计入其他综合收益的债务工具投资

采用公允价值进行后续计量。采用实际利率法计算的利息、减值损失或利得及汇兑损益计入当期损益，其他利得或损失计入其他综合收益。终止确认时，将之前计入其他综合收益的累计利得或损失从其他综合收益中转出，计入当期损益。

3) 以公允价值计量且其变动计入其他综合收益的权益工具投资

采用公允价值进行后续计量。获得的股利（属于投资成本收回部分的除外）计入当期损益，其他利得或损失计入其他综合收益。终止确认时，将之前计入其他综合收益的累计利得或损失从其他综合收益中转出，计入留存收益。

4) 以公允价值计量且其变动计入当期损益的金融资产

采用公允价值进行后续计量，产生的利得或损失（包括利息和股利收入）计入当期损益，除非该金融资产属于套期关系的一部分。

(3) 金融负债的后续计量方法

1) 以公允价值计量且其变动计入当期损益的金融负债

此类金融负债包括交易性金融负债（含属于金融负债的衍生工具）和指定为以公允价值计量且其变动计入当期损益的金融负债。对于此类金融负债以公允价值进行后续计量。因公司自身信用风险变动引起的指定为以公允价值计量且其变动计入当期损益的金融负债的公允价值变动金额计入其他综合收益，除非该处理会造成或扩大损益中的会计错配。此类金融负债产生的其他利得或损失（包括利息费用、除因公司自身信用风险变动引起的公允价值变动）计入当期损益，除非该金融负债属于套期关系的一部分。终止确认时，将之前计入其他综合收益的累计利得或损失从其他综合收益中转出，计入留存收益。

2) 金融资产转移不符合终止确认条件或继续涉入被转移金融资产所形成的金融负债

按照《企业会计准则第 23 号——金融资产转移》相关规定进行计量。

3) 不属于上述 1) 或 2) 的财务担保合同，以及不属于上述 1) 并以低于市场利率贷款的贷款承诺

在初始确认后按照下列两项金额之中的较高者进行后续计量：① 按照金融工具的减值规定确定的损失准备金额；② 初始确认金额扣除按照《企业会计准则第 14 号——收入》相关规定所确定的累计摊销额后的余额。

4) 以摊余成本计量的金融负债

采用实际利率法以摊余成本计量。以摊余成本计量且不属于任何套期关系的一部分的金融负债所产生的利得或损失，在终止确认、按照实际利率法摊销时计入当期损益。

(4) 金融资产和金融负债的终止确认

1) 当满足下列条件之一时，终止确认金融资产：

① 收取金融资产现金流量的合同权利已终止；

② 金融资产已转移，且该转移满足《企业会计准则第 23 号——金融资产转移》关于金融资产终止确认的规定。

2) 当金融负债（或其一部分）的现时义务已经解除时，相应终止确认该金融负债（或该部分金融负债）。

3. 金融资产转移的确认依据和计量方法

公司转移了金融资产所有权上几乎所有的风险和报酬的，终止确认该金融资产，并将

转移中产生或保留的权利和义务单独确认为资产或负债；保留了金融资产所有权上几乎所有的风险和报酬的，继续确认所转移的金融资产。公司既没有转移也没有保留金融资产所有权上几乎所有的风险和报酬的，分别下列情况处理：（1）未保留对该金融资产控制的，终止确认该金融资产，并将转移中产生或保留的权利和义务单独确认为资产或负债；（2）保留了对该金融资产控制的，按照继续涉入所转移金融资产的程度确认有关金融资产，并相应确认有关负债。

金融资产整体转移满足终止确认条件的，将下列两项金额的差额计入当期损益：（1）所转移金融资产在终止确认日的账面价值；（2）因转移金融资产而收到的对价，与原直接计入其他综合收益的公允价值变动累计额中对应终止确认部分的金额（涉及转移的金融资产为以公允价值计量且其变动计入其他综合收益的债务工具投资）之和。转移了金融资产的一部分，且该被转移部分整体满足终止确认条件的，将转移前金融资产整体的账面价值，在终止确认部分和继续确认部分之间，按照转移日各自的相对公允价值进行分摊，并将下列两项金额的差额计入当期损益：（1）终止确认部分的账面价值；（2）终止确认部分的对价，与原直接计入其他综合收益的公允价值变动累计额中对应终止确认部分的金额（涉及转移的金融资产为以公允价值计量且其变动计入其他综合收益的债务工具投资）之和。

4. 金融资产和金融负债的公允价值确定方法

公司采用在当前情况下适用并且有足够可利用数据和其他信息支持的估值技术确定相关金融资产和金融负债的公允价值。公司将估值技术使用的输入值分以下层级，并依次使用：

（1）第一层次输入值是在计量日能够取得的相同资产或负债在活跃市场上未经调整的报价；

（2）第二层次输入值是除第一层次输入值外相关资产或负债直接或间接可观察的输入值，包括：活跃市场中类似资产或负债的报价；非活跃市场中相同或类似资产或负债的报价；除报价以外的其他可观察输入值，如在正常报价间隔期间可观察的利率和收益率曲线等；市场验证的输入值等；

（3）第三层次输入值是相关资产或负债的不可观察输入值，包括不能直接观察或无法由可观察市场数据验证的利率、股票波动率、企业合并中承担的弃置义务的未来现金流量、使用自身数据作出的财务预测等。

5. 金融工具减值

（1）金融工具减值计量和会计处理

公司以预期信用损失为基础，对以摊余成本计量的金融资产、以公允价值计量且其变动计入其他综合收益的债务工具投资、合同资产、租赁应收款、分类为以公允价值计量且其变动计入当期损益的金融负债以外的贷款承诺、不属于以公允价值计量且其变动计入当期损益的金融负债或不属于金融资产转移不符合终止确认条件或继续涉入被转移金融资产所形成的金融负债的财务担保合同进行减值处理并确认损失准备。

预期信用损失，是指以发生违约的风险为权重的金融工具信用损失的加权平均值。信用损失，是指公司按照原实际利率折现的、根据合同应收的所有合同现金流量与预期收取的所有现金流量之间的差额，即全部现金短缺的现值。其中，对于公司购买或源生的已发生信用减值的金融资产，按照该金融资产经信用调整的实际利率折现。

对于购买或源生的已发生信用减值的金融资产，公司在资产负债表日仅将自初始确认后整个存续期内预期信用损失的累计变动确认为损失准备。

对于租赁应收款、由《企业会计准则第14号——收入》规范的交易形成的应收款项及合同资产，公司运用简化计量方法，按照相当于整个存续期内的预期信用损失金额计量损失准备。

除上述计量方法以外的金融资产，公司在每个资产负债表日评估其信用风险自初始确认后是否已经显著增加。如果信用风险自初始确认后已显著增加，公司按照整个存续期内预期信用损失的金额计量损失准备；如果信用风险自初始确认后未显著增加，公司按照该金融工具未来12个月内预期信用损失的金额计量损失准备。

公司利用可获得的合理且有依据的信息，包括前瞻性信息，通过比较金融工具在资产负债表日发生违约的风险与在初始确认日发生违约的风险，以确定金融工具的信用风险自初始确认后是否已显著增加。

于资产负债表日，若公司判断金融工具只具有较低的信用风险，则假定该金融工具的信用风险自初始确认后并未显著增加。

公司以单项金融工具或金融工具组合为基础评估预期信用风险和计量预期信用损失。当以金融工具组合为基础时，公司以共同风险特征为依据，将金融工具划分为不同组合。

公司在每个资产负债表日重新计量预期信用损失，由此形成的损失准备的增加或转回金额，作为减值损失或利得计入当期损益。对于以摊余成本计量的金融资产，损失准备抵减该金融资产在资产负债表中列示的账面价值；对于以公允价值计量且其变动计入其他综合收益的债权投资，公司在其他综合收益中确认其损失准备，不抵减该金融资产的账面价值。

(2) 按组合评估预期信用风险并采用三阶段模型计量预期信用损失的金融工具

项 目	确定组合的依据	计量预期信用损失的方法
其他应收款——应收政府押金组合	款项性质	参考历史信用损失经验，结合当前状况以及对未来经济状况的预测，通过违约风险敞口和未来12个月内或整个存续期预期信用损失率，计算预期信用损失
其他应收款——合并范围内关联方往来组合	合并范围内关联方	
其他应收款——账龄组合	账龄	

(3) 采用简化计量方法，按组合计量预期信用损失的应收款项及合同资产

1) 具体组合及计量预期信用损失的方法

项 目	确定组合的依据	计量预期信用损失的方法
应收银行承兑汇票	票据类型	参考历史信用损失经验，结合当前状况以及对未来经济状况的预测，通过违约风险敞口和整个存续期预期信用损失率，计算预期信用损失
应收商业承兑汇票		
应收账款——合并范围内关联方往来组合	合并范围内关联方	
应收账款——账龄组合	账龄	参考历史信用损失经验，结合当前状况以及对未来经济状况的预测，编制应收账款账龄与整个存续期预期信用损失率对照表，计算预期信用损失

2) 应收账款——账龄组合的账龄与整个存续期预期信用损失率对照表

账 龄	应收账款 预期信用损失率 (%)
1 年以内 (含, 下同)	5
1-2 年	10
2-3 年	30
3-4 年	50
4-5 年	80
5 年以上	100

6. 金融资产和金融负债的抵销

金融资产和金融负债在资产负债表内分别列示，不相互抵销。但同时满足下列条件的，公司以相互抵销后的净额在资产负债表内列示：(1) 公司具有抵销已确认金额的法定权利，且该种法定权利是当前可执行的；(2) 公司计划以净额结算，或同时变现该金融资产和清偿该金融负债。

不满足终止确认条件的金融资产转移，公司不对已转移的金融资产和相关负债进行抵销。

(十一) 存货

1. 存货的分类

存货包括在日常活动中持有以备出售的产成品或商品、处在生产过程中的在产品、在生产过程或提供劳务过程中耗用的材料和物料等。

2. 发出存货的计价方法

发出存货采用月末一次加权平均法。

3. 存货可变现净值的确定依据

资产负债表日，存货采用成本与可变现净值孰低计量，按照存货类别成本高于可变现净值的差额计提存货跌价准备。直接用于出售的存货，在正常生产经营过程中以该存货的估计售价减去估计的销售费用和相关税费后的金额确定其可变现净值；需要经过加工的存货，在正常生产经营过程中以所生产的产成品的估计售价减去至完工时估计将要发生的成本、估计的销售费用和相关税费后的金额确定其可变现净值；资产负债表日，同一项存货中一部分有合同价格约定、其他部分不存在合同价格的，分别确定其可变现净值，并与其对应的成本进行比较，分别确定存货跌价准备的计提或转回的金额。

4. 存货的盘存制度

存货的盘存制度为永续盘存制。

5. 低值易耗品和包装物的摊销方法

(1) 低值易耗品

按照一次转销法进行摊销。

(2) 包装物

按照一次转销法进行摊销。

(十二) 合同成本

与合同成本有关的资产包括合同取得成本和合同履约成本。

公司为取得合同发生的增量成本预期能够收回的，作为合同取得成本确认为一项资产。如果合同取得成本的摊销期限不超过一年，在发生时直接计入当期损益。

公司为履行合同发生的成本，不适用存货、固定资产或无形资产等相关准则的规范范围且同时满足下列条件的，作为合同履约成本确认为一项资产：

1. 该成本与一份当前或预期取得的合同直接相关，包括直接人工、直接材料、制造费用（或类似费用）、明确由客户承担的成本以及仅因该合同而发生的其他成本；
2. 该成本增加了公司未来用于履行履约义务的资源；

3. 该成本预期能够收回。

公司对于与合同成本有关的资产采用与该资产相关的商品或服务收入确认相同的基础进行摊销，计入当期损益。

如果与合同成本有关的资产的账面价值高于因转让与该资产相关的商品或服务预期能够取得的剩余对价减去估计将要发生的成本，公司对超出部分计提减值准备，并确认为资产减值损失。以前期间减值的因素之后发生变化，使得转让该资产相关的商品或服务预期能够取得的剩余对价减去估计将要发生的成本高于该资产账面价值的，转回原已计提的资产减值准备，并计入当期损益，但转回后的资产账面价值不超过假定不计提减值准备情况下该资产在转回日的账面价值。

（十三）划分为持有待售的非流动资产或处置组

1. 持有待售的非流动资产或处置组的分类

公司将同时满足下列条件的非流动资产或处置组划分为持有待售类别：（1）根据类似交易中出售此类资产或处置组的惯例，在当前状况下即可立即出售；（2）出售极可能发生，即公司已经就出售计划作出决议且获得确定的购买承诺，预计出售将在一年内完成。

公司专为转售而取得的非流动资产或处置组，在取得日满足“预计出售将在一年内完成”的条件，且短期（通常为 3 个月）内很可能满足持有待售类别的其他划分条件的，在取得日将其划分为持有待售类别。

因公司无法控制的下列原因之一，导致非关联方之间的交易未能在一年内完成，且公司仍然承诺出售非流动资产或处置组的，继续将非流动资产或处置组划分为持有待售类别：（1）买方或其他方意外设定导致出售延期的条件，公司针对这些条件已经及时采取行动，且预计能够自设定导致出售延期的条件起一年内顺利化解延期因素；（2）因发生罕见情况，导致持有待售的非流动资产或处置组未能在一年内完成出售，公司在最初一年内已经针对这些新情况采取必要措施且重新满足了持有待售类别的划分条件。

2. 持有待售的非流动资产或处置组的计量

（1）初始计量和后续计量

初始计量和在资产负债表日重新计量持有待售的非流动资产或处置组时，其账面价值高于公允价值减去出售费用后的净额的，将账面价值减记至公允价值减去出售费用后的净额，减记的金额确认为资产减值损失，计入当期损益，同时计提持有待售资产减值准备。

对于取得日划分为持有待售类别的非流动资产或处置组，在初始计量时比较假定其不划分为持有待售类别情况下的初始计量金额和公允价值减去出售费用后的净额，以两者孰

低计量。除企业合并中取得的非流动资产或处置组外，由非流动资产或处置组以公允价值减去出售费用后的净额作为初始计量金额而产生的差额，计入当期损益。

对于持有待售的处置组确认的资产减值损失金额，先抵减处置组中商誉的账面价值，再根据处置组中的各项非流动资产账面价值所占比重，按比例抵减其账面价值。

持有待售的非流动资产或处置组中的非流动资产不计提折旧或摊销，持有待售的处置组中负债的利息和其他费用继续予以确认。

(2) 资产减值损失转回的会计处理

后续资产负债表日持有待售的非流动资产公允价值减去出售费用后的净额增加的，以前减记的金额予以恢复，并在划分为持有待售类别后确认的资产减值损失金额内转回，转回金额计入当期损益。划分为持有待售类别前确认的资产减值损失不转回。

后续资产负债表日持有待售的处置组公允价值减去出售费用后的净额增加的，以前减记的金额予以恢复，并在划分为持有待售类别后非流动资产确认的资产减值损失金额内转回，转回金额计入当期损益。已抵减的商誉账面价值，以及非流动资产在划分为持有待售类别前确认的资产减值损失不转回。

持有待售的处置组确认的资产减值损失后续转回金额，根据处置组中除商誉外各项非流动资产账面价值所占比重，按比例增加其账面价值。

(3) 不再继续划分为持有待售类别以及终止确认的会计处理

非流动资产或处置组因不再满足持有待售类别的划分条件而不再继续划分为持有待售类别或非流动资产从持有待售的处置组中移除时，按照以下两者孰低计量：1) 划分为持有待售类别前的账面价值，按照假定不划分为持有待售类别情况下本应确认的折旧、摊销或减值等进行调整后的金额；2) 可收回金额。

终止确认持有待售的非流动资产或处置组时，将尚未确认的利得或损失计入当期损益。

(十四) 长期股权投资

1. 共同控制、重大影响的判断

按照相关约定对某项安排存在共有的控制，并且该安排的相关活动必须经过分享控制权的参与方一致同意后才能决策，认定为共同控制。对被投资单位的财务和经营政策有参与决策的权力，但并不能够控制或者与其他方一起共同控制这些政策的制定，认定为重大影响。

2. 投资成本的确定

(1) 同一控制下的企业合并形成的，合并方以支付现金、转让非现金资产、承担债务

或发行权益性证券作为合并对价的，在合并日按照取得被合并方所有者权益在最终控制方合并财务报表中的账面价值的份额作为其初始投资成本。长期股权投资初始投资成本与支付的合并对价的账面价值或发行股份的面值总额之间的差额调整资本公积；资本公积不足冲减的，调整留存收益。

公司通过多次交易分步实现同一控制下企业合并形成的长期股权投资，判断是否属于“一揽子交易”。属于“一揽子交易”的，把各项交易作为一项取得控制权的交易进行会计处理。不属于“一揽子交易”的，在合并日，根据合并后应享有被合并方净资产在最终控制方合并财务报表中的账面价值的份额确定初始投资成本。合并日长期股权投资的初始投资成本，与达到合并前的长期股权投资账面价值加上合并日进一步取得股份新支付对价的账面价值之和的差额，调整资本公积；资本公积不足冲减的，调整留存收益。

(2) 非同一控制下的企业合并形成的，在购买日按照支付的合并对价的公允价值作为其初始投资成本。

公司通过多次交易分步实现非同一控制下企业合并形成的长期股权投资，区分个别财务报表和合并财务报表进行相关会计处理：

1) 在个别财务报表中，按照原持有的股权投资的账面价值加上新增投资成本之和，作为改按成本法核算的初始投资成本。

2) 在合并财务报表中，判断是否属于“一揽子交易”。属于“一揽子交易”的，把各项交易作为一项取得控制权的交易进行会计处理。不属于“一揽子交易”的，对于购买日之前持有的被购买方的股权，按照该股权在购买日的公允价值进行重新计量，公允价值与其账面价值的差额计入当期投资收益；购买日之前持有的被购买方的股权涉及权益法核算下的其他综合收益等的，与其相关的其他综合收益等转为购买日所属当期收益。但由于被投资方重新计量设定受益计划净负债或净资产变动而产生的其他综合收益除外。

(3) 除企业合并形成以外的：以支付现金取得的，按照实际支付的购买价款作为其初始投资成本；以发行权益性证券取得的，按照发行权益性证券的公允价值作为其初始投资成本；以债务重组方式取得的，按《企业会计准则第 12 号——债务重组》确定其初始投资成本；以非货币性资产交换取得的，按《企业会计准则第 7 号——非货币性资产交换》确定其初始投资成本。

3. 后续计量及损益确认方法

对被投资单位实施控制的长期股权投资采用成本法核算；对联营企业和合营企业的长期股权投资，采用权益法核算。

4. 通过多次交易分步处置对子公司投资至丧失控制权的处理方法

(1) 个别财务报表

对处置的股权，其账面价值与实际取得价款之间的差额，计入当期损益。对于剩余股权，对被投资单位仍具有重大影响或者与其他方一起实施共同控制的，转为权益法核算；不能再对被投资单位实施控制、共同控制或重大影响的，按照《企业会计准则第 22 号——金融工具确认和计量》的相关规定进行核算。

(2) 合并财务报表

1) 通过多次交易分步处置对子公司投资至丧失控制权，且不属于“一揽子交易”的

在丧失控制权之前，处置价款与处置长期股权投资相对应享有子公司自购买日或合并日开始持续计算的净资产份额之间的差额，调整资本公积（资本溢价），资本溢价不足冲减的，冲减留存收益。

丧失对原子公司控制权时，对于剩余股权，按照其在丧失控制权日的公允价值进行重新计量。处置股权取得的对价与剩余股权公允价值之和，减去按原持股比例计算应享有原有子公司自购买日或合并日开始持续计算的净资产的份额之间的差额，计入丧失控制权当期的投资收益，同时冲减商誉。与原有子公司股权投资相关的其他综合收益等，应当在丧失控制权时转为当期投资收益。

2) 通过多次交易分步处置对子公司投资至丧失控制权，且属于“一揽子交易”的

将各项交易作为一项处置子公司并丧失控制权的交易进行会计处理。但是，在丧失控制权之前每一次处置价款与处置投资对应的享有该子公司净资产份额的差额，在合并财务报表中确认为其他综合收益，在丧失控制权时一并转入丧失控制权当期的损益。

(十五) 投资性房地产

1. 投资性房地产包括已出租的土地使用权、持有并准备增值后转让的土地使用权和已出租的建筑物。

2. 投资性房地产按照成本进行初始计量，采用成本模式进行后续计量，并采用与固定资产和无形资产相同的方法计提折旧或进行摊销。

(十六) 固定资产

1. 固定资产确认条件

固定资产是指为生产商品、提供劳务、出租或经营管理而持有的，使用年限超过一个会计年度的有形资产。固定资产在同时满足经济利益很可能流入、成本能够可靠计量时予以确认。

2. 各类固定资产的折旧方法

类别	折旧方法	折旧年限 (年)	残值率 (%)	年折旧率 (%)
房屋及建筑物	年限平均法	10-20	5	9.50-4.75
通用设备	年限平均法	3-5	5	31.67-19.00
专用设备	年限平均法	10-25	5	9.50-3.80
运输工具	年限平均法	3-5	5	31.67-19.00

(十七) 在建工程

1. 在建工程同时满足经济利益很可能流入、成本能够可靠计量则予以确认。在建工程按建造该项资产达到预定可使用状态前所发生的实际成本计量。

2. 在建工程达到预定可使用状态时，按工程实际成本转入固定资产。已达到预定可使用状态但尚未办理竣工决算的，先按估计价值转入固定资产，待办理竣工决算后再按实际成本调整原暂估价值，但不再调整原已计提的折旧。

(十八) 借款费用

1. 借款费用资本化的确认原则

公司发生的借款费用，可直接归属于符合资本化条件的资产的购建或者生产的，予以资本化，计入相关资产成本；其他借款费用，在发生时确认为费用，计入当期损益。

2. 借款费用资本化期间

(1) 当借款费用同时满足下列条件时，开始资本化：1) 资产支出已经发生；2) 借款费用已经发生；3) 为使资产达到预定可使用或可销售状态所必要的购建或者生产活动已经开始。

(2) 若符合资本化条件的资产在购建或者生产过程中发生非正常中断，并且中断时间连续超过 3 个月，暂停借款费用的资本化；中断期间发生的借款费用确认为当期费用，直至资产的购建或者生产活动重新开始。

(3) 当所购建或者生产符合资本化条件的资产达到预定可使用或可销售状态时，借款费用停止资本化。

3. 借款费用资本化率以及资本化金额

为购建或者生产符合资本化条件的资产而借入专门借款的，以专门借款当期实际发生的利息费用（包括按照实际利率法确定的折价或溢价的摊销），减去将尚未动用的借款资金存入银行取得的利息收入或进行暂时性投资取得的投资收益后的金额，确定应予资本化

的利息金额；为购建或者生产符合资本化条件的资产占用了一般借款的，根据累计资产支出超过专门借款的资产支出加权平均数乘以占用一般借款的资本化率，计算确定一般借款应予资本化的利息金额。

（十九）无形资产

1. 无形资产包括土地使用权、专利权及非专利技术等，按成本进行初始计量。

2. 使用寿命有限的无形资产，在使用寿命内按照与该项无形资产有关的经济利益的预期实现方式系统合理地摊销，无法可靠确定预期实现方式的，采用直线法摊销。具体年限如下：

项 目	摊销年限（年）
土地使用权	50
软件	3-10

3. 内部研究开发项目研究阶段的支出，于发生时计入当期损益。内部研究开发项目开发阶段的支出，同时满足下列条件的，确认为无形资产：（1）完成该无形资产以使其能够使用或出售在技术上具有可行性；（2）具有完成该无形资产并使用或出售的意图；（3）无形资产产生经济利益的方式，包括能够证明运用该无形资产生产的产品存在市场或无形资产自身存在市场，无形资产将在内部使用的，能证明其有用性；（4）有足够的技术、财务资源和其他资源支持，以完成该无形资产的开发，并有能力使用或出售该无形资产；（5）归属于该无形资产开发阶段的支出能够可靠地计量。

（二十）部分长期资产减值

对长期股权投资、采用成本模式计量的投资性房地产、固定资产、在建工程、使用权资产、使用寿命有限的无形资产等长期资产，在资产负债表日有迹象表明发生减值的，估计其可收回金额。对因企业合并所形成的商誉和使用寿命不确定的无形资产，无论是否存在减值迹象，每年都进行减值测试。商誉结合与其相关的资产组或者资产组组合进行减值测试。

若上述长期资产的可收回金额低于其账面价值的，按其差额确认资产减值准备并计入当期损益。

（二十一）长期待摊费用

长期待摊费用核算已经支出，摊销期限在 1 年以上（不含 1 年）的各项费用。长期待摊费用按实际发生额入账，在受益期或规定的期限内分期平均摊销。如果长期待摊的费用项目不能使以后会计期间受益则将尚未摊销的该项目的摊余价值全部转入当期损益。

（二十二）职工薪酬

1. 职工薪酬包括短期薪酬、离职后福利、辞退福利和其他长期职工福利。

2. 短期薪酬的会计处理方法

在职工为公司提供服务的会计期间，将实际发生的短期薪酬确认为负债，并计入当期损益或相关资产成本。

3. 离职后福利的会计处理方法

离职后福利分为设定提存计划和设定受益计划。

(1) 在职工为公司提供服务的会计期间，根据设定提存计划计算的应缴存金额确认为负债，并计入当期损益或相关资产成本。

(2) 对设定受益计划的会计处理通常包括下列步骤：

1) 根据预期累计福利单位法，采用无偏且相互一致的精算假设对有关人口统计变量和财务变量等作出估计，计量设定受益计划所产生的义务，并确定相关义务的所属期间。同时，对设定受益计划所产生的义务予以折现，以确定设定受益计划义务的现值和当期服务成本；

2) 设定受益计划存在资产的，将设定受益计划义务现值减去设定受益计划资产公允价值所形成的赤字或盈余确认为一项设定受益计划净负债或净资产。设定受益计划存在盈余的，以设定受益计划的盈余和资产上限两项的孰低者计量设定受益计划净资产；

3) 期末，将设定受益计划产生的职工薪酬成本确认为服务成本、设定受益计划净负债或净资产的利息净额以及重新计量设定受益计划净负债或净资产所产生的变动等三部分，其中服务成本和设定受益计划净负债或净资产的利息净额计入当期损益或相关资产成本，重新计量设定受益计划净负债或净资产所产生的变动计入其他综合收益，并且在后续会计期间不允许转回至损益，但可以在权益范围内转移这些在其他综合收益确认的金额。

4. 辞退福利的会计处理方法

向职工提供的辞退福利，在下列两者孰早日确认辞退福利产生的职工薪酬负债，并计入当期损益：(1) 公司不能单方面撤回因解除劳动关系计划或裁减建议所提供的辞退福利时；(2) 公司确认与涉及支付辞退福利的重组相关的成本或费用时。

5. 其他长期职工福利的会计处理方法

向职工提供的其他长期福利，符合设定提存计划条件的，按照设定提存计划的有关规定进行会计处理；除此之外的其他长期福利，按照设定受益计划的有关规定进行会计处理，为简化相关会计处理，将其产生的职工薪酬成本确认为服务成本、其他长期职工福利净负

债或净资产的利息净额以及重新计量其他长期职工福利净负债或净资产所产生的变动等组成项目的总净额计入当期损益或相关资产成本。

（二十三）预计负债

1. 因对外提供担保、诉讼事项、产品质量保证、亏损合同等或有事项形成的义务成为公司承担的现时义务，履行该义务很可能导致经济利益流出公司，且该义务的金额能够可靠的计量时，公司将该项义务确认为预计负债。

2. 公司按照履行相关现时义务所需支出的最佳估计数对预计负债进行初始计量，并在资产负债表日对预计负债的账面价值进行复核。

（二十四）股份支付

1. 股份支付的种类

包括以权益结算的股份支付和以现金结算的股份支付。

2. 实施、修改、终止股份支付计划的相关会计处理

（1）以权益结算的股份支付

授予后立即可行权的换取职工服务的以权益结算的股份支付，在授予日按照权益工具的公允价值计入相关成本或费用，相应调整资本公积。完成等待期内的服务或达到规定业绩条件才可行权的换取职工服务的以权益结算的股份支付，在等待期内的每个资产负债表日，以对可行权权益工具数量的最佳估计为基础，按权益工具授予日的公允价值，将当期取得的服务计入相关成本或费用，相应调整资本公积。

换取其他方服务的权益结算的股份支付，如果其他方服务的公允价值能够可靠计量的，按照其他方服务在取得日的公允价值计量；如果其他方服务的公允价值不能可靠计量，但权益工具的公允价值能够可靠计量的，按照权益工具在服务取得日的公允价值计量，计入相关成本或费用，相应增加所有者权益。

（2）以现金结算的股份支付

授予后立即可行权的换取职工服务的以现金结算的股份支付，在授予日按公司承担负债的公允价值计入相关成本或费用，相应增加负债。完成等待期内的服务或达到规定业绩条件才可行权的换取职工服务的以现金结算的股份支付，在等待期内的每个资产负债表日，以对可行权情况的最佳估计为基础，按公司承担负债的公允价值，将当期取得的服务计入相关成本或费用和相应的负债。

（3）修改、终止股份支付计划

如果修改增加了所授予的权益工具的公允价值，公司按照权益工具公允价值的增加相

应地确认取得服务的增加；如果修改增加了所授予的权益工具的数量，公司将增加的权益工具的公允价值相应地确认为取得服务的增加；如果公司按照有利于职工的方式修改可行权条件，公司在处理可行权条件时，考虑修改后的可行权条件。

如果修改减少了授予的权益工具的公允价值，公司继续以权益工具在授予日的公允价值为基础，确认取得服务的金额，而不考虑权益工具公允价值的减少；如果修改减少了授予的权益工具的数量，公司将减少部分作为已授予的权益工具的取消来进行处理；如果以不利于职工的方式修改了可行权条件，在处理可行权条件时，不考虑修改后的可行权条件。

如果公司在等待期内取消了所授予的权益工具或结算了所授予的权益工具（因未满足可行权条件而被取消的除外），则将取消或结算作为加速可行权处理，立即确认原本在剩余等待期内确认的金额。

（二十五）优先股、永续债等其他金融工具

根据金融工具相关准则和《永续债相关会计处理的规定》（财会〔2019〕2号），对发行的可转换公司债券等金融工具，公司依据所发行金融工具的合同条款及其所反映的经济实质而非仅以法律形式，结合金融资产、金融负债和权益工具的定义，在初始确认时将该等金融工具或其组成部分分类为金融资产、金融负债或权益工具。

在资产负债表日，对于归类为权益工具的金融工具，其利息支出或股利分配作为公司的利润分配，其回购、注销等作为权益的变动处理；对于归类为金融负债的金融工具，其利息支出或股利分配按照借款费用进行处理，其回购或赎回产生的利得或损失等计入当期损益。

（二十六）收入

1. 收入确认原则

于合同开始日，公司对合同进行评估，识别合同所包含的各单项履约义务，并确定各单项履约义务是在某一时段内履行，还是在某一时点履行。

满足下列条件之一时，属于在某一时段内履行履约义务，否则，属于在某一时点履行履约义务：（1）客户在公司履约的同时即取得并消耗公司履约所带来的经济利益；（2）客户能够控制公司履约过程中在建商品；（3）公司履约过程中所产出的商品具有不可替代用途，且公司在整个合同期间内有权就累计至今已完成的履约部分收取款项。

对于在某一时段内履行的履约义务，公司在该段时间内按照履约进度确认收入。履约进度不能合理确定时，已经发生的成本预计能够得到补偿的，按照已经发生的成本金额确认收入，直到履约进度能够合理确定为止。对于在某一时点履行的履约义务，在客户取得

相关商品或服务控制权时点确认收入。在判断客户是否已取得商品控制权时，公司考虑下列迹象：(1) 公司就该商品享有现时收款权利，即客户就该商品负有现时付款义务；(2) 公司已将该商品的法定所有权转移给客户，即客户已拥有该商品的法定所有权；(3) 公司已将该商品实物转移给客户，即客户已实物占有该商品；(4) 公司已将该商品所有权上的主要风险和报酬转移给客户，即客户已取得该商品所有权上的主要风险和报酬；(5) 客户已接受该商品；(6) 其他表明客户已取得商品控制权的迹象。

2. 收入计量原则

(1) 公司按照分摊至各单项履约义务的交易价格计量收入。交易价格是公司因向客户转让商品或服务而预期有权收取的对价金额，不包括代第三方收取的款项以及预期将退还给客户的款项。

(2) 合同中存在可变对价的，公司按照期望值或最可能发生金额确定可变对价的最佳估计数，但包含可变对价的交易价格，不超过在相关不确定性消除时累计已确认收入极可能不会发生重大转回的金额。

(3) 合同中存在重大融资成分的，公司按照假定客户在取得商品或服务控制权时即以现金支付的应付金额确定交易价格。该交易价格与合同对价之间的差额，在合同期间内采用实际利率法摊销。合同开始日，公司预计客户取得商品或服务控制权与客户支付价款间隔不超过一年的，不考虑合同中存在的重大融资成分。

(4) 合同中包含两项或多项履约义务的，公司于合同开始日，按照各单项履约义务所承诺商品的单独售价的相对比例，将交易价格分摊至各单项履约义务。

3. 收入确认的具体方法

公司主要销售单零箔、双零箔、电池箔、空调箔以及铝板带材等铝箔产品，属于在某一时点履行履约义务。内销产品收入确认需满足以下条件：公司已根据合同约定将产品交付给客户经客户签收或客户领用时确认收入。外销产品收入确认需满足以下条件：公司已根据合同约定将产品报关、离港，取得提单等资料或客户领用时确认收入。

(二十七) 政府补助

1. 政府补助在同时满足下列条件时予以确认：(1) 公司能够满足政府补助所附的条件；(2) 公司能够收到政府补助。政府补助为货币性资产的，按照收到或应收的金额计量。政府补助为非货币性资产的，按照公允价值计量；公允价值不能可靠取得的，按照名义金额计量。

2. 与资产相关的政府补助判断依据及会计处理方法

政府文件规定用于购建或以其他方式形成长期资产的政府补助划分为与资产相关的政府补助。政府文件不明确的，以取得该补助必须具备的基本条件为基础进行判断，以购建或以其他方式形成长期资产为基本条件的作为与资产相关的政府补助。与资产相关的政府补助，冲减相关资产的账面价值或确认为递延收益。与资产相关的政府补助确认为递延收益的，在相关资产使用寿命内按照合理、系统的方法分期计入损益。按照名义金额计量的政府补助，直接计入当期损益。相关资产在使用寿命结束前被出售、转让、报废或发生毁损的，将尚未分配的相关递延收益余额转入资产处置当期的损益。

3. 与收益相关的政府补助判断依据及会计处理方法

除与资产相关的政府补助之外的政府补助划分为与收益相关的政府补助。对于同时包含与资产相关部分和与收益相关部分的政府补助，难以区分与资产相关或与收益相关的，整体归类为与收益相关的政府补助。与收益相关的政府补助，用于补偿以后期间的相关成本费用或损失的，确认为递延收益，在确认相关成本费用或损失的期间，计入当期损益或冲减相关成本；用于补偿已发生的相关成本费用或损失的，直接计入当期损益或冲减相关成本。

4. 与公司日常经营活动相关的政府补助，按照经济业务实质，计入其他收益或冲减相关成本费用。与公司日常活动无关的政府补助，计入营业外收支。

5. 政策性优惠贷款贴息的会计处理方法

(1) 财政将贴息资金拨付给贷款银行，由贷款银行以政策性优惠利率向公司提供贷款的，以实际收到的借款金额作为借款的入账价值，按照借款本金和该政策性优惠利率计算相关借款费用。

(2) 财政将贴息资金直接拨付给公司的，将对应的贴息冲减相关借款费用。

(二十八) 合同资产、合同负债

公司根据履行履约义务与客户付款之间的关系在资产负债表中列示合同资产或合同负债。公司将同一合同下的合同资产和合同负债相互抵销后以净额列示。

公司将拥有的、无条件(即，仅取决于时间流逝)向客户收取对价的权利作为应收款项列示，将已向客户转让商品而有权收取对价的权利(该权利取决于时间流逝之外的其他因素)作为合同资产列示。

公司将已收或应收客户对价而应向客户转让商品的义务作为合同负债列示。

(二十九) 递延所得税资产、递延所得税负债

1. 根据资产、负债的账面价值与其计税基础之间的差额(未作为资产和负债确认的项

目按照税法规定可以确定其计税基础的，该计税基础与其账面数之间的差额），按照预期收回该资产或清偿该负债期间的适用税率计算确认递延所得税资产或递延所得税负债。

2. 确认递延所得税资产以很可能取得用来抵扣可抵扣暂时性差异的应纳税所得额为限。资产负债表日，有确凿证据表明未来期间很可能获得足够的应纳税所得额用来抵扣可抵扣暂时性差异的，确认以前会计期间未确认的递延所得税资产。

3. 资产负债表日，对递延所得税资产的账面价值进行复核，如果未来期间很可能无法获得足够的应纳税所得额用以抵扣递延所得税资产的利益，则减记递延所得税资产的账面价值。在很可能获得足够的应纳税所得额时，转回减记的金额。

4. 公司当期所得税和递延所得税作为所得税费用或收益计入当期损益，但不包括下列情况产生的所得税：（1）企业合并；（2）直接在所有者权益中确认的交易或者事项。

（三十）租赁

1. 公司作为承租人

在租赁期开始日，公司将租赁期不超过 12 个月，且不包含购买选择权的租赁认定为短期租赁；将单项租赁资产为全新资产时价值较低的租赁认定为低价值资产租赁。公司转租或预期转租租赁资产的，原租赁不认定为低价值资产租赁。

对于所有短期租赁和低价值资产租赁，公司在租赁期内各个期间按照直线法将租赁付款额计入相关资产成本或当期损益。

除上述采用简化处理的短期租赁和低价值资产租赁外，在租赁期开始日，公司对租赁确认使用权资产和租赁负债。

（1）使用权资产

使用权资产按照成本进行初始计量，该成本包括：1) 租赁负债的初始计量金额；2) 在租赁期开始日或之前支付的租赁付款额，存在租赁激励的，扣除已享受的租赁激励相关金额；3) 承租人发生的初始直接费用；4) 承租人为拆卸及移除租赁资产、复原租赁资产所在场地或将租赁资产恢复至租赁条款约定状态预计将发生的成本。

公司按照直线法对使用权资产计提折旧。能够合理确定租赁期届满时取得租赁资产所有权的，公司在租赁资产剩余使用寿命内计提折旧。无法合理确定租赁期届满时能够取得租赁资产所有权的，公司在租赁期与租赁资产剩余使用寿命两者孰短的期间内计提折旧。

（2）租赁负债

在租赁期开始日，公司将尚未支付的租赁付款额的现值确认为租赁负债。计算租赁付款额现值时采用租赁内含利率作为折现率，无法确定租赁内含利率的，采用公司增量借款

利率作为折现率。租赁付款额与其现值之间的差额作为未确认融资费用，在租赁期各个期间内按照确认租赁付款额现值的折现率确认利息费用，并计入当期损益。未纳入租赁负债计量的可变租赁付款额于实际发生时计入当期损益。

租赁期开始日后，当实质固定付款额发生变动、担保余值预计的应付金额发生变化、用于确定租赁付款额的指数或比率发生变动、购买选择权、续租选择权或终止选择权的评估结果或实际行权情况发生变化时，公司按照变动后的租赁付款额的现值重新计量租赁负债，并相应调整使用权资产的账面价值，如使用权资产账面价值已调减至零，但租赁负债仍需进一步调减的，将剩余金额计入当期损益。

2. 公司作为出租人

在租赁开始日，公司将实质上转移了与租赁资产所有权有关的几乎全部风险和报酬的租赁划分为融资租赁，除此之外的均为经营租赁。

(1) 经营租赁

公司在租赁期内各个期间按照直线法将租赁收款额确认为租金收入，发生的初始直接费用予以资本化并按照与租金收入确认相同的基础进行分摊，分期计入当期损益。公司取得的与经营租赁有关的未计入租赁收款额的可变租赁付款额在实际发生时计入当期损益。

(2) 融资租赁

在租赁期开始日，公司按照租赁投资净额（未担保余值和租赁期开始日尚未收到的租赁收款额按照租赁内含利率折现的现值之和）确认应收融资租赁款，并终止确认融资租赁资产。在租赁期的各个期间，公司按照租赁内含利率计算并确认利息收入。

公司取得的未纳入租赁投资净额计量的可变租赁付款额在实际发生时计入当期损益。

3. 售后租回

(1) 公司作为承租人

公司按照《企业会计准则第 14 号——收入》的规定，评估确定售后租回交易中的资产转让是否属于销售。

售后租回交易中的资产转让属于销售的，公司按原资产账面价值中与租回获得的使用权有关的部分，计量售后租回所形成的使用权资产，并仅就转让至出租人的权利确认相关利得或损失。

售后租回交易中的资产转让不属于销售的，公司继续确认被转让资产，同时确认一项与转让收入等额的金融负债，并按照《企业会计准则第 22 号——金融工具确认和计量》对该金融负债进行会计处理。

(2) 公司作为出租人

公司按照《企业会计准则第 14 号——收入》的规定，评估确定售后租回交易中的资产转让是否属于销售。

售后租回交易中的资产转让属于销售的，公司根据其他适用的企业会计准则对资产购买进行会计处理，并根据《企业会计准则第 21 号——租赁》对资产出租进行会计处理。

售后租回交易中的资产转让不属于销售的，公司不确认被转让资产，但确认一项与转让收入等额的金融资产，并按照《企业会计准则第 22 号——金融工具确认和计量》对该金融资产进行会计处理。

(三十一) 安全生产费

公司按照财政部、应急部发布的《企业安全生产费用提取和使用管理办法》（财资〔2022〕136号）的规定提取的安全生产费，计入相关产品的成本或当期损益，同时记入“专项储备”科目。使用提取的安全生产费时，属于费用性支出的，直接冲减专项储备。形成固定资产的，通过“在建工程”科目归集所发生的支出，待安全项目完工达到预定可使用状态时确认为固定资产；同时，按照形成固定资产的成本冲减专项储备，并确认相同金额的累计折旧，该固定资产在以后期间不再计提折旧。

(三十二) 分部报告

公司以内部组织结构、管理要求、内部报告制度等为依据确定经营分部。公司的经营分部是指同时满足下列条件的组成部分：

1. 该组成部分能够在日常活动中产生收入、发生费用；
2. 管理层能够定期评价该组成部分的经营成果，以决定向其配置资源、评价其业绩；
3. 能够通过分析取得该组成部分的财务状况、经营成果和现金流量等有关会计信息。

(三十三) 其他重要的会计政策和会计估计

采用套期会计的依据、会计处理方法

1. 套期包括公允价值套期/现金流量套期/境外经营净投资套期。
2. 对于满足下列条件的套期，运用套期会计方法进行处理：(1) 套期关系仅由符合条件的套期工具和被套期工具组成；(2) 在套期开始时，公司正式指定了套期工具和被套期项目，并准备了关于套期关系和公司从事套期的风险管理策略和风险管理目标的书面文件；(3) 该套期关系符合套期有效性要求。

套期同时满足下列条件时，公司认定套期关系符合套期有效性要求：(1) 被套期项目和套期工具之间存在经济关系；(2) 被套期项目和套期工具经济关系产生的价值变动中，

信用风险的影响不占主导地位；(3) 套期关系的套期比率等于公司实际套期的被套期项目数量与对其进行套期的套期工具实际数量之比，但不反映被套期项目和套期工具相对权重的失衡。

公司在套期开始日及以后期间持续地对套期关系是否符合套期有效性要求进行评估。套期关系由于套期比率的原因而不再符合套期有效性要求，但指定该套期关系的风险管理目标没有改变的，公司进行套期关系再平衡。

3. 套期会计处理

(1) 公允价值套期

1) 套期工具产生的利得或损失计入当期损益。如果套期工具是对选择以公允价值计量且其变动计入其他综合收益的非交易性权益工具（或其组成部分）进行套期的，套期工具产生的利得或损失计入其他综合收益。

2) 被套期项目因风险敞口形成的利得或损失计入当期损益，同时调整未以公允价值计量的已确认被套期项目的账面价值。被套期项目为按照《企业会计准则第22号——金融工具确认和计量》第十八条分类为以公允价值计量且其变动计入其他综合收益的金融资产（或其组成部分）的，其因被套期风险敞口形成的利得或损失计入当期损益，其账面价值已经按公允价值计量，不再调整；被套期项目为公司选择以公允价值计量且其变动计入其他综合收益的非交易性权益工具投资（或其组成部分）的，其因被套期风险敞口形成的利得或损失计入其他综合收益，其账面价值已经按公允价值计量，不再调整。

被套期项目为尚未确认的确定承诺（或其组成部分）的，其在套期关系指定后因被套期风险引起的公允价值累计变动额确认为一项资产或负债，相关的利得或损失计入各相关期间损益。当履行确定承诺而取得资产或承担负债时，调整该资产或负债的初始确认金额，以包括已确认的被套期项目的公允价值累计变动额。

被套期项目为以摊余成本计量的金融工具（或其组成部分）的，公司对被套期项目账面价值所作的调整按照开始摊销日重新计算的实际利率进行摊销，并计入当期损益。被套期项目为按照《企业会计准则第22号——金融工具确认和计量》第十八条分类为以公允价值计量且其变动计入其他综合收益的金融资产（或其组成部分）的，按照相同的方式对累计已确认的套期利得或损失进行摊销，并计入当期损益，但不调整金融资产（或其组成部分）的账面价值。

(2) 现金流量套期

1) 套期工具利得或损失中属于有效套期的部分，作为现金流量套期储备，计入其他综

合收益，无效部分计入当期损益。现金流量套期储备的金额按照以下两项的绝对额中较低者确认：A. 套期工具自套期开始的累计利得或损失；B. 被套期项目自套期开始的预计未来现金流量现值的累计变动额。

2) 被套期项目为预期交易，且该预期交易使公司随后确认一项非金融资产或非金融负债的，或者非金融资产和非金融负债的预期交易形成一项适用于公允价值套期会计的确定承诺时，将原在其他综合收益中确认的现金流量套期储备金额转出，计入该资产或负债的初始确认金额。

3) 其他现金流量套期，原计入其他综合收益的现金流量套期储备金额，在被套期预期交易影响损益的相同期间转出，计入当期损益。

(3) 境外经营净投资套期

套期工具形成的利得或损失中属于有效套期的部分，确认为其他综合收益，并在处置境外经营时，将其转出计入当期损益；套期工具形成的利得或损失中属于无效套期的部分，计入当期损益。

(三十四) 重要会计政策变更

企业会计准则变化引起的会计政策变更

1. 公司自 2022 年 1 月 1 日起执行财政部颁布的《企业会计准则解释第 15 号》“关于企业将固定资产达到预定可使用状态前或者研发过程中产出的产品或副产品对外销售的会计处理”规定，该项会计政策变更对公司财务报表无影响。

2. 公司自 2022 年 1 月 1 日起执行财政部颁布的《企业会计准则解释第 15 号》“关于亏损合同的判断”规定，该项会计政策变更对公司财务报表无影响。

3. 公司自 2022 年 11 月 30 日起执行财政部颁布的《企业会计准则解释第 16 号》“关于发行方分类为权益工具的金融工具相关股利的所得税影响的会计处理”规定，该项会计政策变更对公司财务报表无影响。

4. 公司自 2022 年 11 月 30 日起执行财政部颁布的《企业会计准则解释第 16 号》“关于企业将以现金结算的股份支付修改为以权益结算的股份支付的会计处理”规定，该项会计政策变更对公司财务报表无影响。

四、税项

(一) 主要税种及税率

税 种	计税依据	税 率
增值税	以按税法规定计算的销售货物和应税劳务收入为基础计算销项税额，扣除当期允许抵扣的进项税额后，差额部分为应交增值税	13%、5% 出口退税率为 13%
房产税	从价计征的，按房产原值一次减除 30%后余值的 1.2%计缴；从租计征的，按租金收入的 12%计缴	1.2%、12%
城市维护建设税	实际缴纳的流转税税额	7%
教育费附加	实际缴纳的流转税税额	3%
地方教育附加	实际缴纳的流转税税额	2%
企业所得税	应纳税所得额	15%、25%

不同税率的纳税主体企业所得税税率说明

纳税主体名称	所得税税率
本公司、五星铝业公司、联晟新材公司	15%
除上述以外的其他纳税主体	25%

(二) 税收优惠

1. 根据全国高新技术企业认定管理工作领导小组办公室发布的《关于公示江苏省 2021 年第二批认定报备高新技术企业名单》，本公司被认定为高新技术企业，认定有效期 3 年(2021 年至 2023 年)。本期本公司按 15%的税率计缴企业所得税。

2. 根据全国高新技术企业认定管理工作领导小组办公室发布的《关于公示浙江省 2021 年认定的第一批高新技术企业备案名单》，五星铝业公司被认定为高新技术企业，认定有效期 3 年(2021 年至 2023 年)。本期五星铝业公司按 15%的税率计缴企业所得税。

3. 根据科学技术部火炬高技术产业开发中心文件《关于内蒙古自治区 2020 年第二批高新技术企业备案的复函》(国科火字〔2020〕244 号)，联晟新材公司被认定为高新技术企业，认定期 3 年(2020 年至 2022 年)。本期联晟新材公司按 15%的税率计缴企业所得税。

(三) 其他

香港鼎胜公司、美国销售公司、泰鼎立公司、鼎亨新材公司、德国贸易公司、欧洲材料公司、美国控股公司、美国贸易公司按注册所在地的相关政策计缴税费。

五、合并财务报表项目注释

(一) 合并资产负债表项目注释

1. 货币资金

(1) 明细情况

项 目	期末数	期初数
库存现金	337,719.53	347,708.11
银行存款	5,602,864,270.14	1,501,606,604.88
其他货币资金	1,550,529,413.33	617,393,003.25
合 计	7,153,731,403.00	2,119,347,316.24
其中：存放在境外的款项总额	55,786,408.34	65,021,773.20

(2) 其他说明

1) 期末银行存款中有 4,484,340,600.00 元的定期存款质押开立银行承兑汇票，有 369,646,000.00 元的定期存款质押用于开立信用证。

2) 期末其他货币资金中有 1,362,629,640.65 元系银行承兑汇票保证金，有 120,561,849.36 元系信用证保证金，有 30,035,714.95 元系远期结售汇保证金，有 20,506,539.17 元系存出投资款，有 16,795,669.20 元系在途资金。

2. 交易性金融资产

项 目	期末数	期初数
分类为以公允价值计量且其变动计入当期损益的金融资产	362,787,528.00	311,609,215.53
其中：衍生金融资产	12,787,528.00	11,609,215.53
银行理财产品	350,000,000.00	300,000,000.00
合 计	362,787,528.00	311,609,215.53

3. 应收票据

种 类	期末数				账面价值
	账面余额		坏账准备		
	金额	比例 (%)	金额	计提比例 (%)	
单项计提坏账准备					
按组合计提坏账准备					
其中：商业承兑汇票					
合 计					

(续上表)

种类	期初数				账面价值
	账面余额		坏账准备		
	金额	比例 (%)	金额	计提比例 (%)	
单项计提坏账准备					
按组合计提坏账准备	119,481,791.94	100.00			119,481,791.94
其中：商业承兑汇票	119,481,791.94	100.00			119,481,791.94
合计	119,481,791.94	100.00			119,481,791.94

4. 应收账款

(1) 明细情况

1) 类别明细情况

种类	期末数				账面价值
	账面余额		坏账准备		
	金额	比例 (%)	金额	计提比例 (%)	
单项计提坏账准备	4,886,944.69	0.22	4,886,944.69	100.00	
按组合计提坏账准备	2,200,544,813.98	99.78	110,360,897.31	5.02	2,090,183,916.67
合计	2,205,431,758.67	100.00	115,247,842.00	5.23	2,090,183,916.67

(续上表)

种类	期初数				账面价值
	账面余额		坏账准备		
	金额	比例 (%)	金额	计提比例 (%)	
单项计提坏账准备	10,813,022.89	0.53	10,813,022.89	100.00	
按组合计提坏账准备	2,037,411,457.85	99.47	104,988,336.25	5.15	1,932,423,121.60
合计	2,048,224,480.74	100.00	115,801,359.14	5.65	1,932,423,121.60

2) 期末单项计提坏账准备的应收账款

单位名称	账面余额	坏账准备	计提比例 (%)	计提理由
ST & MO INTERNATIONAL HOLDINGS CO. LTD	2,395,987.18	2,395,987.18	100.00	预计无法收回
ONEPACK COMERCIO IMPORT EXPORT LTDA	1,904,005.54	1,904,005.54	100.00	

HYUNJIN. AL-TECH CO., LTD	300,440.86	300,440.86	100.00
DELTA CO. FOR PRINTING AND PACKAGING	147,222.17	147,222.17	100.00
BLUE BELL FOR TRADING	139,288.94	139,288.94	100.00
小 计	4,886,944.69	4,886,944.69	100.00

3) 采用账龄组合计提坏账准备的应收账款

账 龄	期末数		
	账面余额	坏账准备	计提比例 (%)
1年以内	2,194,237,150.17	109,711,857.51	5.00
1-2年	6,216,296.73	621,629.67	10.00
2-3年	91,367.08	27,410.13	30.00
小 计	2,200,544,813.98	110,360,897.31	5.02

(2) 账龄情况

账 龄	期末账面余额
1年以内	2,195,517,251.49
1-2年	8,352,620.84
2-3年	1,561,886.34
合 计	2,205,431,758.67

(3) 坏账准备变动情况

项 目	期初数	本期增加			本期减少			期末数
		计提	收回	其他	转回	核销	其他	
单项计提坏账准备	10,813,022.89	4,886,944.69	-1,835,204.35			8,977,818.54		4,886,944.69
按组合计提坏账准备	104,988,336.25	14,459,210.45				9,086,649.39		110,360,897.31
合 计	115,801,359.14	19,346,155.14	-1,835,204.35			18,064,467.93		115,247,842.00

(4) 本期实际核销的应收账款情况

1) 本期实际核销应收账款 18,064,467.93 元。

2) 本期重要的应收账款核销情况

单位名称	款项性质	核销金额	核销原因	履行的核销程序	款项是否由关联交易产生
北京龙源冷却技术有限公司	货款	4,387,582.82	申请破产无力偿还	总经理审批确认	否
江苏澳伦特印刷器材有限公司	货款	3,574,274.76	申请破产无力偿还		否

嘉兴志友装饰材料 有限公司	货款	1,235,048.94	申请破产 无力偿还		否
小 计		9,196,906.52			

(5) 应收账款金额前 5 名情况

单位名称	账面余额	占应收账款余 额的比例 (%)	坏账准备
深圳市比亚迪供应链管理有限公司	383,122,100.40	17.37	19,156,105.02
宁德时代新能源科技股份有限公司	294,702,929.28	13.36	14,735,146.46
广东美的制冷设备有限公司	168,991,075.29	7.66	8,449,553.76
LG ELECTRONICS INDIA PVT LTD.	120,455,165.25	5.46	6,022,758.26
青岛海达源采购服务有限公司	77,375,924.48	3.51	3,868,796.22
小 计	1,044,647,194.70	47.37	52,232,359.72

注：该等客户的应收账款余额已按同一实际控制人口径汇总披露

5. 应收款项融资

(1) 明细情况

项 目	期末数		期初数	
	账面价值	累计确认的 信用减值准备	账面价值	累计确认的 信用减值准备
银行承兑汇票	1,043,092,639.32		1,431,865,425.21	
合 计	1,043,092,639.32		1,431,865,425.21	

(2) 本期实际无核销的应收款项融资情况。

(3) 期末公司已质押的应收票据情况

项 目	期末已质押金额
银行承兑汇票	508,583,442.58
小 计	508,583,442.58

注：期末已质押金额中包括合并范围内各公司之间相互开具的银行承兑汇票 70,000,000.00 元，在合并时已抵消

(4) 期末公司已背书或贴现且在资产负债表日尚未到期的应收票据情况

项 目	期末终止确认金额
银行承兑汇票	6,372,887,348.37

小 计	6,372,887,348.37
-----	------------------

银行承兑汇票的承兑人是商业银行，由于商业银行具有较高的信用，银行承兑汇票到期不获支付的可能性较低，故本公司将已背书或贴现的银行承兑汇票予以终止确认。但如果该等票据到期不获支付，依据《票据法》之规定，公司仍将对持票人承担连带责任。

6. 预付款项

(1) 账龄分析

账 龄	期末数				期初数			
	账面余额	比例 (%)	减值准备	账面价值	账面余额	比例 (%)	减值准备	账面价值
1 年以内	242,214,923.04	100.00		242,214,923.04	100,654,243.84	99.72		100,654,243.84
1-2 年					285,191.46	0.28		285,191.46
3 年以上	1,700.00	0.00		1,700.00	1,700.00	0.00		1,700.00
合 计	242,216,623.04	100.00		242,216,623.04	100,941,135.30	100.00		100,941,135.30

(2) 预付款项金额前 5 名情况

单位名称	账面余额	占预付款项余额的比例 (%)
内蒙古锦联铝材有限公司	141,890,299.63	58.58
内蒙古霍煤鸿骏铝电有限责任公司	30,657,800.83	12.66
预付进口关税	14,984,173.01	6.19
河南神火煤电股份有限公司	12,999,999.99	5.37
霍林郭勒金源口热电有限公司	6,090,438.19	2.51
小 计	206,622,711.65	85.31

7. 其他应收款

(1) 明细情况

1) 类别明细情况

种 类	期末数				账面价值
	账面余额		坏账准备		
	金额	比例 (%)	金额	计提比例 (%)	
单项计提坏账准备					

按组合计提坏账准备	125,548,280.47	100.00	7,363,779.99	5.87	118,184,500.48
合 计	125,548,280.47	100.00	7,363,779.99	5.87	118,184,500.48

(续上表)

种 类	期初数				账面价值
	账面余额		坏账准备		
	金额	比例 (%)	金额	计提比例 (%)	
单项计提坏账准备	671,241.73	0.43	671,241.73	100.00	
按组合计提坏账准备	156,718,514.54	99.57	7,655,271.50	4.88	149,063,243.04
合 计	157,389,756.27	100.00	8,326,513.23	5.29	149,063,243.04

2) 采用组合计提坏账准备的其他应收款

组合名称	期末数		
	账面余额	坏账准备	计提比例 (%)
应收政府款项组合	52,000,000.00		
账龄组合	73,548,280.47	7,363,779.99	10.01
其中：1年以内	63,320,211.17	3,166,010.49	5.00
1-2年	4,176,624.69	417,662.47	10.00
2-3年	1,371,728.91	411,518.67	30.00
3-4年	1,272,842.00	636,421.00	50.00
4-5年	3,373,531.70	2,698,825.36	80.00
5年以上	33,342.00	33,342.00	100.00
小 计	125,548,280.47	7,363,779.99	5.87

(2) 账龄情况

账 龄	期末账面余额
1年以内	63,320,211.17
1-2年	4,176,624.69
2-3年	1,371,728.91
3-4年	1,272,842.00
4-5年	3,373,531.70
5年以上	52,033,342.00
合 计	125,548,280.47

(3) 坏账准备变动情况

项 目	第一阶段	第二阶段	第三阶段	合 计
	未来 12 个月 预期信用损失	整个存续期预期 信用损失（未发 生信用减值）	整个存续期预 期信用损失 （已发生信用 减值）	
期初数	5,306,987.05	652,828.83	2,366,697.35	8,326,513.23
期初数在本期	---	---	---	
--转入第二阶段	-208,831.23	208,831.23		
--转入第三阶段		-137,172.89	137,172.89	
--转回第二阶段				
--转回第一阶段				
本期计提	-1,260,903.60	-306,824.70	1,296,236.79	-271,491.51
本期收回	-671,241.73			-671,241.73
本期转回				
本期核销			20,000.00	20,000.00
其他变动				
期末数	3,166,010.49	417,662.47	3,780,107.03	7,363,779.99

(4) 本期实际核销其他应收款 20,000.00 元。

(5) 其他应收款项性质分类情况

款项性质	期末账面余额	期初账面余额
出口退税	38,635,816.08	82,253,199.73
押金保证金	78,312,453.01	67,001,782.51
备用金	1,768,648.59	4,521,196.13
房租及水电费	833,976.13	1,388,104.50
其他	5,997,386.66	2,225,473.40
合 计	125,548,280.47	157,389,756.27

(6) 其他应收款金额前 5 名情况

单位名称	款项性质	账面余额	账龄	占其他应收 款余额的比 例 (%)	坏账准备
通辽市城市投资 集团有限公司	押金保证金	52,000,000.00	5 年以上	41.42	

出口退税	出口退税	38,635,816.08	1年以内	30.77	1,931,790.80
镇江华润燃气有限公司	押金保证金	8,750,000.00	1年以内	6.97	437,500.00
IREN SPA	押金保证金	3,143,598.15	1-2年	2.50	314,359.82
		1,113,435.00	2-3年	0.89	334,030.50
工银金融租赁有限公司	押金保证金	3,300,000.00	4-5年	2.63	2,640,000.00
小计		106,942,849.23		85.18	5,657,681.12

8. 存货

(1) 明细情况

项目	期末数			期初数		
	账面余额	跌价准备	账面价值	账面余额	跌价准备	账面价值
原材料	795,681,725.36	6,234,525.05	789,447,200.31	905,951,722.65	2,982,899.97	902,968,822.68
在产品	1,181,913,755.25	10,486,878.59	1,171,426,876.66	1,272,247,356.05	616,505.83	1,271,630,850.22
库存商品	976,792,062.85	24,668,496.05	952,123,566.80	743,753,872.46	5,227,153.54	738,526,718.92
发出商品	510,909,341.13	1,199,962.88	509,709,378.25	505,071,943.88	1,547,450.53	503,524,493.35
委托加工物资	1,490,024.79		1,490,024.79	994,470.56		994,470.56
包装物	7,914,468.93		7,914,468.93	5,197,768.69		5,197,768.69
周转材料	20,221,294.34		20,221,294.34	23,686,825.19		23,686,825.19
合计	3,494,922,672.65	42,589,862.57	3,452,332,810.08	3,456,903,959.48	10,374,009.87	3,446,529,949.61

(2) 存货跌价准备

1) 明细情况

项目	期初数	本期增加		本期减少		期末数
		计提	其他	转销	其他	
原材料	2,982,899.97	6,234,525.05		2,982,899.97		6,234,525.05
在产品	616,505.83	10,486,878.59		616,505.83		10,486,878.59
库存商品	5,227,153.54	24,668,496.05		5,227,153.54		24,668,496.05
发出商品	1,547,450.53	1,199,962.88		1,547,450.53		1,199,962.88
合计	10,374,009.87	42,589,862.57		10,374,009.87		42,589,862.57

2) 确定可变现净值的具体依据、本期转回或转销存货跌价准备的原因

项 目	确定可变现净值 的具体依据	本期转销 存货跌价准备的原因
原材料、在产品	相关产成品估计售价减去至完工估计将要发生的成本、估计的销售费用以及相关税费后的金额确定可变现净值	本期已将期初计提存货跌价准备的存货耗用
库存商品	相关产成品估计售价减去成本、估计的销售费用以及相关税费后的金额确定可变现净值	本期已将期初计提存货跌价准备的存货耗用/售出

9. 其他流动资产

项 目	期末数			期初数		
	账面余额	减值准备	账面价值	账面余额	减值准备	账面价值
待抵扣增值税进项税	345,731,227.67		345,731,227.67	412,601,544.80		412,601,544.80
预缴企业所得税	11,999,770.72		11,999,770.72	4,958,115.49		4,958,115.49
其他	1,927,173.21		1,927,173.21	2,570,369.16		2,570,369.16
合 计	359,658,171.60		359,658,171.60	420,130,029.45		420,130,029.45

10. 投资性房地产

项 目	房屋及建筑物	土地使用权	合 计
账面原值			
期初数	61,942,314.98	50,973,436.28	112,915,751.26
本期增加金额			
本期减少金额	11,435,611.67	3,139,178.45	14,574,790.12
(1) 转回固定资产\无形资产	11,435,611.67	3,139,178.45	14,574,790.12
期末数	50,506,703.31	47,834,257.83	98,340,961.14
累计折旧和累计摊销			
期初数	32,046,861.14	13,919,281.59	45,966,142.73
本期增加金额	2,869,513.01	1,091,330.71	3,960,843.72
(1) 计提或摊销	2,869,513.01	1,091,330.71	3,960,843.72
本期减少金额	6,329,609.60	929,055.74	7,258,665.34
(1) 转回固定资产\无形资产	6,329,609.60	929,055.74	7,258,665.34
期末数	28,586,764.55	14,081,556.56	42,668,321.11
账面价值			

期末账面价值	21,919,938.76	33,752,701.27	55,672,640.03
期初账面价值	29,895,453.84	37,054,154.69	66,949,608.53

11. 固定资产

(1) 明细情况

项目	房屋及建筑物	通用设备	专用设备	运输工具	合计
账面原值					
期初数	1,665,554,803.14	108,634,218.39	5,454,318,094.04	29,042,260.03	7,257,549,375.60
本期增加金额	122,187,308.63	58,526,236.71	442,982,249.07	4,518,479.85	628,214,274.26
1) 购置	4,943,619.24	18,598,147.53	4,281,252.26	4,513,361.04	32,336,380.07
2) 在建工程转入	100,567,350.20	39,485,584.23	423,942,090.50		563,995,024.93
3) 汇率变动	5,240,727.52	442,504.95	14,758,906.31	5,118.81	20,447,257.59
4) 投资性房地产转回	11,435,611.67				11,435,611.67
本期减少金额	4,905,705.71	3,653,665.56	19,574,639.31	5,359,128.66	33,493,139.24
1) 处置或报废		3,644,427.51	19,574,639.31	5,359,128.66	28,578,195.48
2) 其他	4,905,705.71	9,238.05			4,914,943.76
期末数	1,782,836,406.06	163,506,789.54	5,877,725,703.80	28,201,611.22	7,852,270,510.62
累计折旧					
期初数	423,862,132.68	61,947,925.73	1,599,766,957.89	17,065,320.59	2,102,642,336.89
本期增加金额	90,241,045.10	26,694,570.76	342,447,083.36	3,758,294.22	463,140,993.44
1) 计提	83,490,741.89	26,559,269.49	340,810,675.08	3,787,271.08	454,647,957.54
2) 投资性房地产转回	6,329,609.60				6,329,609.60
3) 汇率变动	420,693.61	135,301.27	1,636,408.28	-28,976.86	2,163,426.30
本期减少金额	489,905.36	1,597,730.14	15,357,813.53	965,836.57	18,411,285.60
1) 处置或报废		1,594,369.89	15,357,813.53	965,836.57	17,918,019.99
2) 其他	489,905.36	3,360.25			493,265.61
期末数	513,613,272.42	87,044,766.35	1,926,856,227.72	19,857,778.24	2,547,372,044.73
减值准备					
期初数					
本期增加金额		18,274.11	25,869,318.36	203.88	25,887,796.35

1) 计提		18,274.11	25,869,318.36	203.88	25,887,796.35
本期减少金额					
期末数		18,274.11	25,869,318.36	203.88	25,887,796.35
账面价值					
期末账面价值	1,269,223,133.64	76,443,749.08	3,925,000,157.72	8,343,629.10	5,279,010,669.54
期初账面价值	1,241,692,670.46	46,686,292.66	3,854,551,136.15	11,976,939.44	5,154,907,038.71

(2) 暂时闲置固定资产

项 目	账面原值	累计折旧	减值准备	账面价值	备 注
专用设备	37,092,167.97	8,067,922.18	25,869,318.36	3,154,927.43	煤气站
通用设备	268,770.07	250,495.96	18,274.11		煤气站
运输工具	4,077.67	3,873.79	203.88		煤气站
小 计	37,365,015.71	8,322,291.93	25,887,796.35	3,154,927.43	

12. 在建工程

(1) 明细情况

项 目	期末数	期初数
在建工程	1,216,221,784.18	391,108,592.37
工程物资	7,078,802.25	1,227,841.49
合 计	1,223,300,586.43	392,336,433.86

(2) 在建工程

1) 明细情况

项 目	期末数			期初数		
	账面余额	减值准备	账面价值	账面余额	减值准备	账面价值
25万吨铝板带箔加工项目	30,131,834.45		30,131,834.45	58,058,020.36		58,058,020.36
年产5万吨动力电池电极用铝合金箔项目	89,984,807.47		89,984,807.47	25,365,401.53		25,365,401.53
铝板带箔生产线技术改造升级项目	43,841.35		43,841.35	9,411,245.93		9,411,245.93
年产6万吨铝合金车身板产业化建设项目				229,940.30		229,940.30
内蒙联晟铝板带箔生产线项目				116,481,719.26		116,481,719.26

年产 80 万吨电 池箔及其配套坯 料项目	882,150,872.83		882,150,872.83			
泰国鼎亨铝箔生 产线项目	66,537,500.58		66,537,500.58	98,569,611.59		98,569,611.59
意大利铝箔生产 线项目	42,127,232.32		42,127,232.32	9,025,813.36		9,025,813.36
铝建材涂层项目	2,029,981.57		2,029,981.57	3,895,621.98		3,895,621.98
其他	103,215,713.61		103,215,713.61	70,071,218.06		70,071,218.06
小 计	1,216,221,784.18		1,216,221,784.18	391,108,592.37		391,108,592.37

2) 重要在建工程项目本期变动情况

项 目	预算数(万 元)	期初数	本期增加	转入固定资产	其他转出	期末数
25 万吨铝 板带箔加工 项目	58,936.19	58,058,020.36	15,939,649.53	43,865,835.44		30,131,834.45
年产 5 万吨 动力电池电 极用铝合金 箔项目	61,063.81	25,365,401.53	150,666,112.46	86,046,706.52		89,984,807.47
铝板带箔生 产线技术改 造升级项目	45,983.63	9,411,245.93	779,161.06	10,146,565.64		43,841.35
年产 6 万吨 铝合金车身 板产业化建 设项目	58,730.84	229,940.30	20,637,236.71	20,867,177.01		
内蒙联晟铝 板带箔生产 线项目	288,333.00	116,481,719.26	15,646,059.66	101,246,180.81	30,881,598.11	
年产 80 万 吨电池箔及 其配套坯料	300,000.00		884,814,589.65	2,663,716.82		882,150,872.83
泰国鼎亨铝 箔生产线项 目	46,230.00	98,569,611.59	15,946,385.83	47,978,496.84		66,537,500.58
意大利铝箔 生产线项目	20,000.00	9,025,813.36	42,701,518.10	9,600,099.14		42,127,232.32
铝建材涂层 项目	29,000.00	3,895,621.98	7,315,260.78	9,180,901.19		2,029,981.57
其他		70,071,218.06	265,543,841.07	232,399,345.52		103,215,713.61
小 计		391,108,592.37	1,419,989,814.85	563,995,024.93	30,881,598.11	1,216,221,784.18

(续上表)

工程名称	工程累计投入 占预算比例(%)	工程 进度(%)	利息资本 化累计金额	本期利息 资本化金额	本期利息资 本化率(%)	资金来源
25 万吨铝板带箔加 工项目	76.57	77.00	14,848,963.30		4.05	自有资金 银行借款
年产 5 万吨动力电池 电极用铝合金箔项目	99.29	99.00				募集资金
铝板带箔生产线技术 改造升级项目	17.66	18.00	5,885,751.29	24,019.93	5.99	可转债募 集资金
年产 6 万吨铝合金车 身板产业化建设项目	10.33	10.00	1,119,272.44	49,186.26	5.99	可转债募 集资金

内蒙联晟铝板带箔生产线项目	77.10	77.00	61,942,888.84	22,870.23	3.80	自有资金 银行借款
年产 80 万吨电池箔及其配套坯料	29.49	29.00	146,645.65	146,645.65	3.80	自有资金 可转债募集资金 银行借款
泰国鼎亨铝箔生产线项目	103.31	100.00	8,051,087.44	469,582.28	4.38	自有资金 银行借款
意大利铝箔生产线	59.58	60.00				自有资金
铝建材涂层项目	45.97	46.00	7,621,949.98		4.05	自有资金 银行借款
其他			28,685,864.79		4.05	自有资金 银行借款
小 计			128,302,423.73	712,304.35		

(3) 工程物资

项 目	期末数	期初数
专用材料	7,078,802.25	1,227,841.49
小 计	7,078,802.25	1,227,841.49

13. 使用权资产

项 目	房屋及建筑物	合 计
账面原值		
期初数	70,278,818.19	70,278,818.19
本期增加金额	1,978,012.37	1,978,012.37
(1) 汇率变动	1,978,012.37	1,978,012.37
本期减少金额		
期末数	72,256,830.56	72,256,830.56
累计折旧		
期初数	3,679,783.19	3,679,783.19
本期增加金额	3,886,919.98	3,886,919.98
(1) 计提	3,731,567.55	3,731,567.55
(2) 汇率变动	155,352.43	155,352.43
本期减少金额		
期末数	7,566,703.17	7,566,703.17
账面价值		
期末账面价值	64,690,127.39	64,690,127.39

期初账面价值	66,599,035.00	66,599,035.00
--------	---------------	---------------

14. 无形资产

项目	土地使用权	软件	合计
账面原值			
期初数	378,170,666.09	23,493,374.55	401,664,040.64
本期增加金额	5,664,872.53	5,238,437.77	10,903,310.30
1) 购置		5,207,702.89	5,207,702.89
2) 投资性房地产转回	3,139,178.45		3,139,178.45
3) 汇率变动	2,525,694.08	30,734.88	2,556,428.96
本期减少金额			
期末数	383,835,538.62	28,731,812.32	412,567,350.94
累计摊销			
期初数	64,258,707.76	9,679,267.33	73,937,975.09
本期增加金额	6,857,275.82	3,148,388.88	10,005,664.70
1) 计提	5,928,220.08	3,145,536.57	9,073,756.65
2) 投资性房地产转回	929,055.74		929,055.74
3) 汇率变动		2,852.31	2,852.31
本期减少金额			
期末数	71,115,983.58	12,827,656.21	83,943,639.79
账面价值			
期末账面价值	312,719,555.04	15,904,156.11	328,623,711.15
期初账面价值	313,911,958.33	13,814,107.22	327,726,065.55

15. 商誉

(1) 明细情况

被投资单位名称	期末数			期初数		
	账面余额	减值准备	账面价值	账面余额	减值准备	账面价值
联晟新材公司	112,290,666.32	20,384,418.35	91,906,247.97	112,290,666.32	20,384,418.35	91,906,247.97
合计	112,290,666.32	20,384,418.35	91,906,247.97	112,290,666.32	20,384,418.35	91,906,247.97

(2) 商誉账面原值

被投资单位名称	期初数	本期企业合并形成	本期减少	期末数
联晟新材公司	112,290,666.32			112,290,666.32
合计	112,290,666.32			112,290,666.32

(3) 商誉减值准备

被投资单位名称	期初数	本期增加	本期减少	期末数
联晟新材公司	20,384,418.35			20,384,418.35
合计	20,384,418.35			20,384,418.35

(4) 商誉减值测试过程

1) 商誉所在资产组或资产组组合相关信息

资产组或资产组组合的构成	联晟新材公司
资产组或资产组组合的账面价值	1,644,862,127.75
分摊至本资产组或资产组组合的商誉账面价值及分摊方法	91,906,247.97
包含商誉的资产组或资产组组合的账面价值	1,736,768,375.72
资产组或资产组组合是否与购买日、以前年度商誉减值测试时所确定的资产组或资产组组合一致	是

2) 商誉减值测试的过程与方法、结论

包含商誉的资产组或资产组组合可收回金额按照预计未来现金流量的现值计算，预计现金流量根据公司批准的 5 年详细预测期现金流量预测为基础，预测期以后的现金流量根据铝压延加工行业以及公司实际情况不增长推断得出。现金流量折现使用的折现率为 14.38%（2021 年度：13.89%）。

减值测试中采用的其他关键数据包括：产品预计售价、销量、生产成本及其他相关费用。公司根据历史经验及对市场发展的预测确定上述关键数据。公司采用的折现率是反映当前市场货币时间价值和相关资产组特定风险的税前利率。

根据公司聘请的坤元资产评估有限公司出具的《评估报告》（坤元评报〔2023〕366 号），包含商誉的资产组或资产组组合可收回金额为 1,813,000,000.00 元，高于账面价值 1,736,768,375.72 元，商誉并未出现减值损失。

16. 长期待摊费用

项目	期初数	本期增加	本期摊销	期末数
----	-----	------	------	-----

厂区零星工程	40,417,733.33	3,641,758.99	33,743,603.05	10,315,889.27
周转材料摊销	10,116,539.95	9,678,604.34	8,359,665.70	11,435,478.59
厂区绿化工程	1,303,240.90		1,292,151.86	11,089.04
办公楼装修工程	3,620,633.60	6,396,056.64	5,260,192.18	4,756,498.06
其他	8,762,513.44	12,163,048.28	11,047,035.01	9,878,526.71
合计	64,220,661.22	31,879,468.25	59,702,647.80	36,397,481.67

17. 递延所得税资产、递延所得税负债

(1) 未经抵销的递延所得税资产

项目	期末数		期初数	
	可抵扣暂时性差异	递延所得税资产	可抵扣暂时性差异	递延所得税资产
资产减值准备	126,948,273.18	19,086,218.29	76,803,583.97	11,552,669.35
递延收益	18,874,636.00	3,695,063.76	21,874,811.61	4,371,529.08
固定资产折旧	8,179,736.70	2,044,934.18	9,543,026.15	2,385,756.53
内部交易未实现利润	130,873,898.57	20,244,778.24	88,109,092.14	10,847,905.37
顾问费	6,000,000.00	900,000.00	6,666,666.67	999,999.99
公允价值变动损益	6,865,456.42	1,029,818.46	6,090,832.87	913,624.93
预提性质费用			28,930,118.47	4,339,517.77
合计	297,742,000.87	47,000,812.93	238,018,131.88	35,411,003.02

(2) 未经抵销的递延所得税负债

项目	期末数		期初数	
	应纳税暂时性差异	递延所得税负债	应纳税暂时性差异	递延所得税负债
非同一控制下企业合并资产评估增值	72,487,197.67	10,873,079.65	74,969,787.64	11,245,468.15
固定资产加速折旧	576,310,554.75	86,446,583.21	99,583,259.14	14,937,488.87
合计	648,797,752.42	97,319,662.86	174,553,046.78	26,182,957.02

(3) 以抵销后净额列示的递延所得税资产或负债

项目	期末数		期初数	
	递延所得税资产和负债互抵金额	抵销后递延所得税资产或负债余额	递延所得税资产和负债互抵金额	抵销后递延所得税资产或负债余额
递延所得税资产	22,441,486.33	24,559,326.60	13,257,573.96	22,153,429.06

递延所得税负债	22,441,486.33	74,878,176.53	13,257,573.96	12,925,383.06
---------	---------------	---------------	---------------	---------------

(4) 未确认递延所得税资产明细

项 目	期末数	期初数
可抵扣暂时性差异	64,141,007.73	57,698,298.27
可抵扣亏损	288,064,647.98	196,794,073.88
合 计	352,205,655.71	254,492,372.15

(5) 未确认递延所得税资产的可抵扣亏损将于以下年度到期

年 份	期末数	期初数	备注
2023 年		1,260,740.84	
2024 年	20,817,697.09	26,274,710.27	
2025 年	17,597,294.43	17,597,294.43	
2026 年	11,281,802.11	11,281,802.11	
2027 年	38,309,846.32		
2029 年	27,404,745.40	27,404,745.40	
2030 年	112,974,780.83	112,974,780.83	
2032 年	59,678,481.80		
合 计	288,064,647.98	196,794,073.88	

18. 其他非流动资产

项 目	期末数			期初数		
	账面余额	减值准备	账面价值	账面余额	减值准备	账面价值
未实现售后租回损益	27,592,509.05		27,592,509.05	36,734,976.36		36,734,976.36
预付软件款	120,000.00		120,000.00	6,253,995.34		6,253,995.34
合 计	27,712,509.05		27,712,509.05	42,988,971.70		42,988,971.70

19. 短期借款

项 目	期末数	期初数
保证借款	1,820,098,322.41	1,906,843,485.46
信用借款	180,000,000.00	219,000,000.00

抵押借款	34,040,516.67	
质押借款	561,058,527.73	432,648,865.92
保证及抵押借款	1,605,072,662.23	1,317,503,367.92
保证及质押借款	44,000,000.00	431,899,722.22
合 计	4,244,270,029.04	4,307,895,441.52

20. 交易性金融负债

项 目	期初数	本期增加	本期减少	期末数
交易性金融负债		5,517,936.32		5,517,936.32
其中：衍生金融负债		5,517,936.32		5,517,936.32
合 计		5,517,936.32		5,517,936.32

21. 应付票据

项 目	期末数	期初数
银行承兑汇票	7,056,124,430.82	2,608,286,881.51
合 计	7,056,124,430.82	2,608,286,881.51

22. 应付账款

项 目	期末数	期初数
货款	1,013,129,005.68	843,112,436.13
工程款和设备款	311,626,374.96	166,206,011.55
合 计	1,324,755,380.64	1,009,318,447.68

23. 合同负债

项 目	期末数	期初数
货款	170,820,951.58	247,697,256.87
合 计	170,820,951.58	247,697,256.87

24. 应付职工薪酬

(1) 明细情况

项 目	期初数	本期增加	本期减少	期末数
短期薪酬	77,862,643.47	801,349,368.15	773,645,426.91	105,566,584.71
离职后福利—设定提存计划	46,882.16	46,662,986.45	46,619,945.08	89,923.53
合 计	77,909,525.63	848,012,354.60	820,265,371.99	105,656,508.24

(2) 短期薪酬明细情况

项 目	期初数	本期增加	本期减少	期末数
工资、奖金、津贴和补贴	76,490,014.93	716,928,385.85	688,447,450.44	104,970,950.34
职工福利费		41,930,031.95	41,930,031.95	
社会保险费	1,122,931.94	28,708,442.48	29,827,493.83	3,880.59
其中：医疗保险费	1,122,931.94	25,286,721.20	26,406,138.10	3,515.04
工伤保险费		2,740,279.72	2,739,956.67	323.05
生育保险费		681,441.56	681,399.06	42.50
住房公积金		12,236,425.43	12,210,010.93	26,414.50
工会经费和职工教育经费	249,696.60	1,546,082.44	1,230,439.76	565,339.28
小 计	77,862,643.47	801,349,368.15	773,645,426.91	105,566,584.71

(3) 设定提存计划明细情况

项 目	期初数	本期增加	本期减少	期末数
基本养老保险		44,985,514.88	44,981,500.90	4,013.98
失业保险费	46,882.16	1,677,471.57	1,638,444.18	85,909.55
小 计	46,882.16	46,662,986.45	46,619,945.08	89,923.53

25. 应交税费

项 目	期末数	期初数
企业所得税	41,662,641.57	27,157,396.25
增值税	9,449,494.18	11,137,464.25
房产税	4,054,435.65	3,783,102.97
土地使用税	2,023,197.67	2,056,288.22
城市维护建设税	2,418,364.83	3,130,410.93
代扣代缴个人所得税	5,230,622.65	1,816,545.88

教育费附加	1,275,834.83	1,341,604.55
印花税	7,171,023.54	1,003,175.34
地方教育附加	850,556.52	894,403.06
环境保护税	96,444.77	128,314.93
资源税	52,575.00	58,505.00
合 计	74,285,191.21	52,507,211.38

26. 其他应付款

项 目	期末数	期初数
押金保证金	16,517,728.28	6,725,862.22
代扣代缴社保	4,379,020.38	2,381,339.28
预提费用	35,254,870.63	35,362,336.41
其他	4,608,888.00	1,621,442.68
限制性股票回购义务	69,625,529.00	
合 计	130,386,036.29	46,090,980.59

27. 一年内到期的非流动负债

项 目	期末数	期初数
一年内到期的长期借款	227,385,005.94	1,280,098,974.10
一年内到期的长期应付款	45,707,572.96	125,208,249.62
一年内到期的租赁负债	3,744,412.28	3,242,921.53
合 计	276,836,991.18	1,408,550,145.25

28. 其他流动负债

项 目	期末数	期初数
待转销项税额	6,919,142.57	14,121,710.04
合 计	6,919,142.57	14,121,710.04

29. 长期借款

项 目	期末数	期初数
保证借款	94,352,285.42	271,350,701.39
保证及抵押借款	576,868,222.24	367,923,127.05
保证及质押借款	500,521,583.33	180,264,000.00
保证及质押及抵押借款	300,247,500.00	
合 计	1,471,989,590.99	819,537,828.44

30. 应付债券

(1) 明细情况

项 目	期末数	期初数
可转换公司债券	390,871,324.31	381,570,563.60
合 计	390,871,324.31	381,570,563.60

(2) 应付债券增减变动（不包括划分为金融负债的优先股、永续债等其他金融工具）

债券名称	面值	发行日期	债券期限	发行金额	期初数	本期发行
鼎胜转债	100.00	2019.4.9	6年	1,254,000,000.00	381,570,563.60	
小 计				1,254,000,000.00	381,570,563.60	

（续上表）

债券名称	按面值计提利息	溢折价摊销	本期转股	本期支付利息	期末数
鼎胜转债	5,508,119.83	18,071,225.92	10,240,835.04	4,037,750.00	390,871,324.31
小 计	5,508,119.83	18,071,225.92	10,240,835.04	4,037,750.00	390,871,324.31

(3) 可转换公司债券的转股条件、转股时间

鼎胜转债转股期起止日期为2019年10月16日至2025年4月8日，初始转股价格为20.80元/股。因公司股票在任意连续三十个交易日中至少有十五个交易日的收盘价低于当期转股价格的85%以及派发现金股利，公司分别于2019年7月8日、2019年9月7日、2020年7月17日、2022年7月16日修正转股价格为20.70元/股、15.28元/股、15.18元/股、14.98元/股。本期共有10,522,000.00元鼎胜转债转换成702,129股公司股票。截至2022年12月31日，累计共有860,668,000.00元鼎胜转债转换成56,678,498股公司股票。

本期按照实际利率法计提调整负债部分的摊余成本18,071,225.92元，实际支付利息4,037,750.00元，调整其他权益工具1,897,518.47元。

31. 租赁负债

项 目	期末数	期初数
尚未支付的租赁付款额	71,843,072.10	74,001,925.00
减：未确认融资费用	5,690,808.37	6,224,933.92
合 计	66,152,263.73	67,776,991.08

32. 长期应付款

(1) 明细情况

项 目	期末数	期初数
国开发展基金投资款	202,000,000.00	227,000,000.00
非银行金融机构长期借款		4,586,711.80
合 计	202,000,000.00	231,586,711.80

(2) 其他说明

根据联晟新材公司与通辽市城市投资集团有限公司签订的《投资合同》，通辽市城市投资集团有限公司受国开发展基金有限公司的委托对联晟新材公司投资 25,200.00 万元，投资期限 15 年。待项目建设期届满后，国开发展基金有限公司对其投资每年通过现金分红、回购溢价等方式获得 1.4% 的收益，投资的第 7 年开始，分九期归还国开发展基金有限公司的投资款，第一期至第九期归还金额为 2,500.00 万元，最后一期归还金额为 2,700.00 万元，合计 25,200.00 万元。

按照《投资协议》的约定，2022 年计提应付收益 2,761,728.40 元，2022 年实际支付收益 2,761,728.40 元。

33. 递延收益

(1) 明细情况

项 目	期初数	本期增加	本期减少	期末数	形成原因
政府补助	23,952,589.05	1,900,000.00	5,046,842.25	20,805,746.80	与资产相关、与收益相关
未实现售后租回损益	20,293,105.34		4,144,099.93	16,149,005.41	售后回租形成融资租赁
合 计	44,245,694.39	1,900,000.00	9,190,942.18	36,954,752.21	

(2) 政府补助明细情况

项 目	期初数	本期新增 补助金额	本期计入当期损 益金额[注]	期末数	与资产相关/ 与收益相关
生产性项目政府补助	1,825,357.55		791,974.40	1,033,383.15	与资产相关
工业投资财政资助	3,563,820.65		414,646.68	3,149,173.97	与资产相关
铝箔项目财政资助	1,543,415.28		666,666.68	876,748.60	与资产相关
千伏变电站项目政府补助	600,000.00		300,000.00	300,000.00	与资产相关
生产性项目政府补助	1,218,850.00		174,100.00	1,044,750.00	与资产相关
轨机油雾回收系统技术改造项目政府补助	290,048.57		36,637.72	253,410.85	与资产相关
机器换人项目	2,310,000.00		504,000.00	1,806,000.00	与资产相关
公共基础设施配套减免	2,271,252.22		151,416.88	2,119,835.34	与资产相关
年产 4000 吨铝箔技改项目	1,948,467.20		184,107.16	1,764,360.04	与资产相关
传统产业改造	1,731,964.18		170,357.16	1,561,607.02	与资产相关
铝产品生产工艺绿色制造综合技改项目	608,333.33		100,000.00	508,333.33	与资产相关
年产 5 万吨纤焊式热交换器用铝合金及铝合金复合材料建设	912,500.00		150,000.00	762,500.00	与资产相关
工艺系统升级节能减排综合技改项目	1,314,166.67		190,000.00	1,124,166.67	与资产相关
联合创新中心补助	843,835.60		843,835.60		与收益相关
技改项目政府补助	892,800.00		111,600.00	781,200.00	与资产相关
年产 20 万吨节能型铝深加工新型材料建设项目	2,077,777.80		146,666.64	1,931,111.16	与资产相关
技改项目政府补助		1,900,000.00	110,833.33	1,789,166.67	与资产相关
小 计	23,952,589.05	1,900,000.00	5,046,842.25	20,805,746.80	

[注]政府补助本期计入当期损益情况详见本财务报表附注五(四)3之说明

34. 股本

(1) 明细情况

项 目	期初数	本期增减变动（减少以“—”表示）					期末数
		发行 新股	送股	公积金 转股	其他	小计	
股份总数	485,976,369	3,780,700			702,129	4,482,829	490,459,198

(2) 其他说明

1) 根据公司 2022 年 1 月 26 日第五届十六次董事会决议，公司以定向增发的方式向

311 名激励对象授予限制性人民币普通股（A 股）合计 3,180,700 股，每股授予价格为人民币 18.47 元，激励对象共计应缴付出资额 58,747,529.00 元。其中，计入股本 3,180,700.00 元，计入资本公积（股本溢价）55,566,829.00 元。

2) 根据公司 2022 年 6 月 10 日第五届二十一次董事会决议，公司以定向增发的方式向 8 名激励对象授予限制性人民币普通股（A 股）合计 600,000 股，每股授予价格为人民币 18.13 元，激励对象共计应缴付出资额 10,878,000.00 元。其中，计入股本 600,000.00 元，计入资本公积（股本溢价）10,278,000.00 元。

3) 本期鼎胜转债转股增加股份 702,129 股，详见本财务报表附注五（一）30 之说明。

35. 其他权益工具

(1) 期末发行在外的金融工具变动情况

项 目	期初数		本期增加		本期减少		期末数	
	数量	账面价值	数量	账面价值	数量	账面价值	数量	账面价值
可转换公司债券	403,854,000	72,830,300.44			10,522,000	1,897,518.47	393,332,000	70,932,781.97
合 计	403,854,000	72,830,300.44			10,522,000	1,897,518.47	393,332,000	70,932,781.97

(2) 其他说明

其他权益工具本期变动说明详见本财务报表附注五（一）30 之说明。

36. 资本公积

(1) 明细情况

项 目	期初数	本期增加	本期减少	期末数
股本溢价	2,374,696,658.92	77,281,053.51		2,451,977,712.43
其他资本公积	2,662,350.00	33,750,954.60		36,413,304.60
合 计	2,377,359,008.92	111,032,008.11		2,488,391,017.03

(2) 其他说明

1) 股本溢价增加 65,844,829.00 元，均系投资者溢价增资所致，详见本财务报表附注五(一)34 之说明；

2) 股本溢价增加 11,436,224.51 元，系公司发行的可转换债券本期转股形成的股本溢价所致；

3) 其他资本公积增加 33,750,954.60 元，系公司实施以权益结算的股份支付，以股份

支付换取的职工服务金额，相应增加其他资本公积。

37. 库存股

项 目	期初数	本期增加	本期减少	期末数
附有回购义务的股权激励款		69,625,529.00		69,625,529.00
合 计		69,625,529.00		69,625,529.00

38. 其他综合收益

项 目	期初数	本期发生额					减：前期计入其他综合收益当期转入留存收益（税后归属于母公司）	期末数
		其他综合收益的税后净额						
		本期所得税前发生额	减：前期计入其他综合收益当期转入损益	减：所得税费用	税后归属于母公司	税后归属于少数股东		
将重分类进损益的其他综合收益	-51,431,948.34	55,680,164.90			55,680,164.90		4,248,216.56	
现金流量套期储备	-302,525.00	-112,800.00			-112,800.00		-415,325.00	
外币财务报表折算差额	-51,129,423.34	55,792,964.90			55,792,964.90		4,663,541.56	
合 计	-51,431,948.34	55,680,164.90			55,680,164.90		4,248,216.56	

39. 专项储备

(1) 明细情况

项 目	期初数	本期增加	本期减少	期末数
安全生产费	21,689,039.04	71,717,616.43	71,717,616.43	21,689,039.04
合 计	21,689,039.04	71,717,616.43	71,717,616.43	21,689,039.04

(2) 安全生产费用提取和使用变更情况

公司原按财政部、国家安全生产监督总局 2012 年发布的《企业安全生产费用提取和使用管理办法》（财企〔2012〕16 号）的规定提取和使用安全生产费，自 2022 年 11 月 21 日起改按照财政部、应急部发布的《企业安全生产费用提取和使用管理办法》（财资〔2022〕136 号）的规定提取和使用安全生产费，该事项对公司 2022 年度财务报表无影响。

40. 盈余公积

项 目	期初数	本期增加	本期减少	期末数
法定盈余公积	169,312,248.63	62,125,797.48		231,438,046.11
合 计	169,312,248.63	62,125,797.48		231,438,046.11

41. 未分配利润

项 目	本期数	上年同期数
期初未分配利润	1,845,194,902.69	1,436,232,393.64
加：本期归属于母公司所有者的净利润	1,381,559,558.28	430,047,928.99
减：提取法定盈余公积	62,125,797.48	21,085,419.94
应付普通股股利	97,954,133.00	
期末未分配利润	3,066,674,530.49	1,845,194,902.69

(二) 合并利润表项目注释

1. 营业收入/营业成本

(1) 明细情况

项 目	本期数		上年同期数	
	收入	成本	收入	成本
主营业务收入	20,501,285,537.35	17,081,379,998.92	17,615,101,064.86	15,690,770,152.97
其他业务收入	1,103,969,451.77	1,027,545,025.31	552,805,457.74	511,560,300.81
合 计	21,605,254,989.12	18,108,925,024.23	18,167,906,522.60	16,202,330,453.78
其中：与客户之间的合同产生的收入	21,587,975,863.06	18,106,106,647.16	18,149,466,168.68	16,195,398,997.33

(2) 收入分解信息

1) 与客户之间的合同产生的收入按商品或服务类型分解

项 目	本期数		上年同期数	
	收入	成本	收入	成本
铝箔产品	18,489,261,921.30	15,222,075,788.94	14,215,885,735.38	12,489,590,551.98
铝板带	2,012,023,616.05	1,859,304,209.98	3,399,215,329.49	3,201,179,600.98
其他	1,086,690,325.71	1,024,726,648.24	534,365,103.81	504,628,844.37
小 计	21,587,975,863.06	18,106,106,647.16	18,149,466,168.68	16,195,398,997.33

2) 与客户之间的合同产生的收入按商品或服务转让时间分解

项 目	本期数	上年同期数
在某一时点确认收入	21,587,975,863.06	18,149,466,168.68
小 计	21,587,975,863.06	18,149,466,168.68

(3) 在本期确认的包括在合同负债期初账面价值中的收入为 220,943,455.53 元。

2. 税金及附加

项 目	本期数	上年同期数
城市维护建设税	20,428,073.39	12,142,067.69
教育费附加	8,754,888.61	5,048,029.89
地方教育附加	5,836,592.43	3,365,353.28
印花税、房产税等	48,015,684.61	37,393,986.46
合 计	83,035,239.04	57,949,437.32

3. 销售费用

项 目	本期数	上年同期数
职工薪酬	77,848,479.83	50,511,406.02
保险费	43,714,039.31	27,988,172.75
业务招待费	37,946,341.38	32,472,088.94
佣金	37,061,127.05	28,255,747.70
租赁费	11,773,767.92	9,928,550.20
质量索赔	10,780,429.93	11,725,254.52
股份支付费用	4,907,800.70	
差旅费	3,934,637.08	3,235,644.48
办公费	1,440,226.23	1,126,651.57
其他	10,515,467.04	9,514,444.13
合 计	239,922,316.47	174,757,960.31

4. 管理费用

项 目	本期数	上年同期数
-----	-----	-------

职工薪酬	100,638,959.59	77,929,741.42
折旧及摊销	30,016,373.27	21,524,678.26
业务招待费	28,156,915.86	18,850,821.12
股份支付费用	13,775,397.52	
中介机构费	8,764,350.54	8,928,910.06
办公费	6,163,771.50	4,750,515.87
差旅费	1,646,661.36	1,588,904.21
保险费	1,136,261.95	1,197,340.63
交通费	860,396.94	1,056,909.74
其他	15,935,453.33	12,075,471.61
合 计	207,094,541.86	147,903,292.92

5. 研发费用

项 目	本期数	上年同期数
职工薪酬	53,942,991.92	44,370,396.85
直接投入	907,591,083.69	553,219,098.11
折旧及摊销	27,302,167.22	20,506,123.83
股份支付费用	6,698,400.82	
其他	3,981,781.42	3,600,864.10
合 计	999,516,425.07	621,696,482.89

6. 财务费用

项 目	本期数	上年同期数
利息支出	234,894,803.75	276,354,747.90
利息收入	-80,661,889.49	-49,679,400.29
汇兑损益	-90,803,572.74	93,981,786.64
手续费	26,995,652.65	21,084,396.61
合 计	90,424,994.17	341,741,530.86

7. 其他收益

项 目	本期数	上年同期数	计入本期非经常性损益的金额
与资产相关的政府补助[注]	5,046,842.25	4,223,893.28	5,046,842.25
与收益相关的政府补助[注]	47,120,228.18	31,501,364.29	47,120,228.18
合 计	52,167,070.43	35,725,257.57	52,167,070.43

[注]本期计入其他收益的政府补助情况详见本财务报表附注五(四)3之说明

8. 投资收益

项 目	本期数	上年同期数
商品期货合约平仓损失或收益	-15,433,867.45	-26,665,240.75
处置以公允价值计量且其变动计入当期损益的金融资产取得的投资收益	-127,383,405.20	24,101,325.76
理财产品收益	15,780,086.15	5,770,233.46
票据贴现利息	-118,289,642.88	-111,121,860.09
合 计	-245,326,829.38	-107,915,541.62

9. 公允价值变动收益

项 目	本期数	上年同期数
交易性金融资产	-11,094,414.35	5,640,283.43
其中：衍生金融工具产生的公允价值变动收益	-11,094,414.35	5,640,283.43
期货损益	7,092,050.00	-10,498,775.00
合 计	-4,002,364.35	-4,858,491.57

10. 信用减值损失

项 目	本期数	上年同期数
坏账损失	-16,568,217.55	-21,843,064.72
合 计	-16,568,217.55	-21,843,064.72

11. 资产减值损失

项 目	本期数	上年同期数
-----	-----	-------

存货跌价损失	-42,589,862.57	-10,374,009.87
固定资产减值准备	-25,887,796.35	
商誉减值		-20,384,418.35
合 计	-68,477,658.92	-30,758,428.22

12. 资产处置收益

项 目	本期数	上年同期数	计入本期非经常性损益的金额
固定资产处置收益	-2,712,106.55	-3,209,843.95	-2,712,106.55
合 计	-2,712,106.55	-3,209,843.95	-2,712,106.55

13. 营业外收入

项 目	本期数	上年同期数	计入本期非经常性损益的金额
赔款和罚没收入	15,368,709.08	13,745,774.26	15,368,709.08
其他	10,476,368.41	7,577,733.32	10,476,368.41
合 计	25,845,077.49	21,323,507.58	25,845,077.49

14. 营业外支出

项 目	本期数	上年同期数	计入本期非经常性损益的金额
捐赠支出	2,719,521.87	2,566,898.87	2,719,521.87
非流动资产毁损报废损失	2,613,643.23	136,353.57	2,613,643.23
赔款和罚款支出	1,019,687.00	1,841,815.00	1,019,687.00
其他	1,606,286.01	2,615,753.23	1,606,286.01
合 计	7,959,138.11	7,160,820.67	7,959,138.11

15. 所得税费用

(1) 明细情况

项 目	本期数	上年同期数
当期所得税费用	166,988,967.27	86,049,118.84
递延所得税费用	59,546,895.93	-10,596,260.23

合 计	226,535,863.20	75,452,858.61
(2) 会计利润与所得税费用调整过程		
项 目	本期数	上年同期数
利润总额	1,609,302,281.34	502,829,938.92
按母公司税率计算的所得税费用	241,395,342.20	75,424,490.84
子公司适用不同税率的影响	11,913,479.34	19,138,722.94
调整以前期间所得税的影响	4,910,294.37	4,946,672.33
税率调整的影响		-7,179,558.91
非应税收入的影响	-36,666.66	-163,455.00
不可抵扣的成本、费用和损失的影响	13,495,872.15	8,133,059.68
2022年第四季度新增固定资产一次性加计扣除的影响	-34,596,003.49	
使用前期未确认递延所得税资产的可抵扣亏损的影响	-14,904,385.17	-32,684,957.06
本期未确认递延所得税资产的可抵扣暂时性差异	18,821,117.82	5,995,480.15
研发费用加计扣除	-11,473,517.80	-4,473,526.03
合并抵消影响	-2,989,669.56	6,315,929.67
所得税费用	226,535,863.20	75,452,858.61

16. 其他综合收益的税后净额

其他综合收益的税后净额详见本财务报表附注五(一)38之说明。

(三) 合并现金流量表项目注释

1. 收到其他与经营活动有关的现金

项 目	本期数	上年同期数
押金保证金收回	5,440,387,611.97	3,887,801,291.82
政府补助	43,966,733.95	33,701,364.29
利息收入	64,338,438.49	37,775,904.94
房租及水电收入	18,468,915.69	19,817,733.58
保险赔偿收入	10,222,281.33	8,960,000.00
其他	21,839,557.82	18,736,677.17

合 计	5,599,223,539.25	4,006,792,971.80
-----	------------------	------------------

2. 支付其他与经营活动有关的现金

项 目	本期数	上年同期数
押金保证金支出	4,727,911,979.28	4,335,747,842.73
付现的销售费用性质支出	146,293,197.99	112,402,478.02
付现的管理费用性质支出	62,663,811.48	48,448,873.24
付现的研发费用性质支出	3,981,781.42	3,600,864.10
银行手续费	26,995,652.65	16,803,530.83
其他	14,529,656.04	5,569,758.31
合 计	4,982,376,078.86	4,522,573,347.23

3. 收到其他与投资活动有关的现金

项 目	本期数	上年同期数
资金拆借收回的现金		453,148,115.13
理财产品到期赎回	1,001,000,000.00	2,332,445,900.00
投资期货收回的现金	224,459.50	817,368.00
合 计	1,001,224,459.50	2,786,411,383.13

4. 支付其他与投资活动有关的现金

项 目	本期数	上年同期数
资金拆借支付的现金		380,000,000.00
购买银行理财产品	1,051,000,000.00	2,612,445,900.00
投资期货支付的现金		10,711,324.24
套期业务亏损支付现金	15,433,867.45	27,337,831.37
远期结售汇亏损支付现金	127,436,205.20	
合 计	1,193,870,072.65	3,030,495,055.61

5. 收到其他与筹资活动有关的现金

项 目	本期数	上年同期数
借款保证金	371,407,577.48	289,990,000.00
合 计	371,407,577.48	289,990,000.00

6. 支付其他与筹资活动有关的现金

项 目	本期数	上年同期数
租赁支付的租金	1,675,947.90	
借款保证金	691,146,000.00	329,859,157.83
合 计	692,821,947.90	329,859,157.83

7. 现金流量表补充资料

(1) 现金流量表补充资料

补充资料	本期数	上年同期数
1) 将净利润调节为经营活动现金流量:		
净利润	1,382,766,418.14	427,377,080.31
加: 资产减值准备	85,045,876.47	52,601,492.94
固定资产折旧、油气资产折耗、生产性生物资产折旧	457,517,470.55	394,673,311.03
使用权资产折旧	3,731,567.55	3,679,783.19
无形资产摊销	10,165,087.36	10,002,283.40
长期待摊费用摊销	59,702,647.80	35,268,573.68
处置固定资产、无形资产和其他长期资产的损失(收益以“-”号填列)	2,712,106.55	3,209,843.95
固定资产报废损失(收益以“-”号填列)	2,613,643.23	136,353.57
公允价值变动损失(收益以“-”号填列)	4,002,364.35	4,858,491.57
财务费用(收益以“-”号填列)	144,091,231.01	359,078,273.79
投资损失(收益以“-”号填列)	127,037,186.50	-3,206,318.47
递延所得税资产减少(增加以“-”号填列)	-2,405,897.54	-4,157,822.88
递延所得税负债增加(减少以“-”号填列)	61,952,793.47	-6,438,437.35
存货的减少(增加以“-”号填列)	-71,313,461.65	-963,549,329.56
经营性应收项目的减少(增加以“-”号填列)	-5,089,725,362.04	-1,673,998,028.44

经营性应付项目的增加（减少以“-”号填列）	4,610,550,881.33	2,059,319,620.98
其他	33,552,628.83	425,993.46
经营活动产生的现金流量净额	1,821,997,181.91	699,281,165.17
2) 不涉及现金收支的重大投资和筹资活动：		
债务转为资本		
一年内到期的可转换公司债券		
融资租入固定资产		
3) 现金及现金等价物净变动情况：		
现金的期末余额	786,517,598.04	832,624,352.59
减：现金的期初余额	832,624,352.59	356,095,849.22
加：现金等价物的期末余额		
减：现金等价物的期初余额		
现金及现金等价物净增加额	-46,106,754.55	476,528,503.37

(2) 现金和现金等价物的构成

项 目	期末数	期初数
1) 现金	786,517,598.04	832,624,352.59
其中：库存现金	337,719.53	347,708.11
可随时用于支付的银行存款	748,877,670.14	799,199,027.40
可随时用于支付的其他货币资金	37,302,208.37	33,077,617.08
可用于支付的存放中央银行款项		
存放同业款项		
拆放同业款项		
2) 现金等价物		
其中：三个月内到期的债券投资		
3) 期末现金及现金等价物余额	786,517,598.04	832,624,352.59

(3) 不涉及现金收支的商业汇票背书转让金额

项 目	本期数	上期数
背书转让的商业汇票金额	6,592,433,787.72	4,835,684,337.19
其中：支付货款	5,854,157,039.59	4,638,355,388.95
支付固定资产等长期资产购置款	738,276,748.13	197,328,948.24

(4) 现金流量表补充资料的说明

项 目	本期数	上年同期数
不属于现金及现金等价物的货币资金	6,367,213,804.96	1,286,722,963.65
银行存款	4,853,986,600.00	702,407,577.48
其中：票据保证金	4,484,340,600.00	493,500,000.00
信用证保证金		50,000,000.00
借款保证金	369,646,000.00	158,907,577.48
其他货币资金	1,513,227,204.96	584,315,386.17
其中：票据保证金	1,362,629,640.65	534,890,711.14
借款保证金	109,000,000.00	
信用证保证金	11,561,849.36	48,943,341.04
远期结售汇保证金	30,035,714.95	481,333.99

(四) 其他

1. 所有权或使用权受到限制的资产

项 目	期末账面价值	受限原因
货币资金	6,367,213,804.96	质押开立银行承兑汇票、信用证、借款等
交易性金融资产	350,000,000.00	质押开立银行承兑汇票
应收款项融资	508,583,442.58	质押开立银行承兑汇票
固定资产	1,674,857,076.57	抵押用于借款
在建工程	251,638,604.49	抵押用于借款
无形资产	39,010,779.40	抵押用于借款
长期股权投资	987,004,156.68	质押用于借款
合 计	10,178,307,864.68	

2. 外币货币性项目

(1) 明细情况

项 目	期末外币余额	折算汇率	期末折算成人民币余额
货币资金			625,636,929.13

其中：美元	41,031,528.06	6.9646	285,768,180.33
欧元	42,190,466.84	7.4229	313,175,616.31
英镑	1,333,996.89	8.3941	11,197,703.29
瑞士法郎	0.01	7.5432	0.08
日元	13,928,190.00	0.0524	729,252.17
泰铢	73,317,661.13	0.2014	14,766,176.95
应收账款			1,126,157,411.59
其中：美元	129,334,773.57	6.9646	900,764,964.01
欧元	28,820,358.56	7.4229	213,930,639.56
英镑	475,827.99	8.3941	3,994,147.73
泰铢	37,078,750.21	0.2014	7,467,660.29
短期借款			291,694,194.38
其中：美元	20,000,000.00	6.9646	139,292,000.00
泰铢	756,713,974.08	0.2014	152,402,194.38
应付账款			46,720,944.50
其中：美元	3,587,787.72	6.9646	24,987,506.35
欧元	1,355,802.25	7.4229	10,063,984.52
泰铢	57,941,676.38	0.2014	11,669,453.62
一年内到期的非流动负债			37,663,986.90
其中：泰铢	187,010,858.48	0.2014	37,663,986.90
长期借款			56,564,625.24
其中：泰铢	280,857,126.33	0.2014	56,564,625.24

(2) 境外经营实体说明

境外经营实体	注册及主要经营地	记账本位币
香港鼎胜公司	香港	人民币
泰鼎立公司	泰国	泰铢
鼎亨新材公司	泰国	泰铢
德国贸易公司	德国	欧元
欧洲材料公司	意大利	欧元
美国控股公司	美国	美元

美国贸易公司	美国	美元
美国销售公司	美国	美元

3. 政府补助

(1) 明细情况

1) 与资产相关的政府补助

总额法

项 目	期初 递延收益	本期 新增补助	本期摊销	期末 递延收益	本期摊销 列报项目
生产性项目政府补助	1,825,357.55		791,974.40	1,033,383.15	其他收益
工业投资财政资助	3,563,820.65		414,646.68	3,149,173.97	其他收益
铝箔项目财政资助	1,543,415.28		666,666.68	876,748.60	其他收益
千伏变电站项目政府补助	600,000.00		300,000.00	300,000.00	其他收益
生产性项目政府补助	1,218,850.00		174,100.00	1,044,750.00	其他收益
轨机油雾回收系统技术改造项目政府补助	290,048.57		36,637.72	253,410.85	其他收益
机器换人项目	2,310,000.00		504,000.00	1,806,000.00	其他收益
公共基础设施配套减免	2,271,252.22		151,416.88	2,119,835.34	其他收益
年产 4000 吨铝箔技改项目	1,948,467.20		184,107.16	1,764,360.04	其他收益
传统产业改造	1,731,964.18		170,357.16	1,561,607.02	其他收益
铝产品生产工艺绿色制造综合技改项目	608,333.33		100,000.00	508,333.33	其他收益
年产 5 万吨纤焊式热交换器用铝合金及铝合金复合材料建设	912,500.00		150,000.00	762,500.00	其他收益
工艺系统升级节能减排综合技改项目	1,314,166.67		190,000.00	1,124,166.67	其他收益
技改项目政府补助	892,800.00		111,600.00	781,200.00	其他收益
年产 20 万吨节能型铝深加工新型材料建设项目	2,077,777.80		146,666.64	1,931,111.16	其他收益
技改项目政府补助		1,900,000.00	110,833.33	1,789,166.67	其他收益
小 计	23,108,753.45	1,900,000.00	4,203,006.65	20,805,746.80	

2) 与收益相关，且用于补偿公司以后期间的相关成本费用或损失的政府补助

项 目	期初数	本期新增 补助	本期结转	期末数	本期结转 列报项目	说明
联合创新中心补助	843,835.60		843,835.60		其他收益	
小 计	843,835.60		843,835.60			

3) 与收益相关，且用于补偿公司已发生的相关成本费用或损失的政府补助

项 目	金 额	列报项目	说 明
重点新材料首批次应用保险补偿	17,993,000.00	其他收益	杭州市余杭区经济和信息化局余经信(2022)12号
开放型经济发展资金	5,736,359.54	其他收益	杭州市余杭区商务局和杭州市余杭区财政局余商务(2022)3号、20号、37号、50号、61号
税金优惠及减免	5,053,494.23	其他收益	财政部、税务总局、退役军人部苏财税(2019)21号、22号、24号、25号，财税(2019)21号、浙江省财政厅浙财税政(2021)3号
省科科技成果转化专项资金	3,000,000.00	其他收益	镇江市财政局和镇江市科学技术局镇财教(2022)61号
促进产业高质量发展资金	3,020,000.00	其他收益	中共京口区委京口区人民政府镇京发(2020)13号
以工代训及留工培训补贴	1,618,200.00	其他收益	镇江市人力资源和社会保障局和市财政局镇人社发(2021)87号和镇财社(2021)195号、通辽市人力资源和社会保障局通人社函(2022)175号、霍林郭勒市人力资源和社会保障局通人社函(2022)187号
稳扩岗就业补贴	1,515,432.64	其他收益	镇江市人力资源和社会保障局镇人社发(2022)33号、江苏省人力资源和社会保障厅、江苏省财政厅和国家税务总局江苏省税务局苏人社发(2022)68号、江苏省人民政府办公厅苏政办发(2022)45号、人力资源社会保障部办公厅、教育部办公厅和财政部办公厅人社厅发(2022)41号、人社部发(2020)30号、通辽市人力资源和社会保障局通人社函(2022)187号、188号、人力资源社会保障部、财政部和国家税务总局人社部发(2022)23号、杭州市残疾人联合会、杭州市财政局和杭州市人力资源和社会保障局杭残联(2018)94号、内蒙古自治区人力资源和社会保障厅内人社发(2022)39号
市级工业和信息化专项资金	1,250,000.00	其他收益	镇江市财政局和镇江市工业和信息化局镇财工贸(2021)33号
制造业企业奖励	1,040,000.00	其他收益	杭州市余杭区经济和信息化局余经信(2022)18号
绿色低碳工厂余杭区财政奖励资金	1,000,000.00	其他收益	杭州市余杭区经济和信息化局余经信(2022)30号
“开门红”专项资金奖励	960,000.00	其他收益	杭州市余杭区经济和信息化局余经信(2022)76号
商务发展专项资金	795,300.00	其他收益	镇江市财政局镇财工贸(2021)11号、杭州市余杭区商务局和杭州市余杭区财政局余商务(2022)42号

浙江制造品牌认证财政专项扶持资金	700,000.00	其他收益	杭州市市场监督管理局余市监(2022)53号
知识产权专项资金	540,000.00	其他收益	镇江市财政局、镇江市市场监督管理局和镇江市知识产权局镇财行(2022)27号、35号
内蒙重点产业发展专项资金	500,000.00	其他收益	内蒙古自治区工业和信息化厅内工信投规字(2021)371号
高层次创新创业人才引进计划专项资金	350,000.00	其他收益	镇江市财政局和中共镇江市委组织部镇财行(2021)49号、镇财行(2022)21号
中国专利优秀奖省级奖励经费	300,000.00	其他收益	镇江市财政局、镇江市市场监督管理局和镇江市知识产权局镇财行(2021)22号
金山英才第二批资助资金	80,000.00	其他收益	镇江市财政局和中共镇江市委组织部镇财行(2022)18号
对外经贸发展专项资金	143,500.00	其他收益	杭州市余杭区商务局、杭州市余杭区财政局余商务(2022)3号
零星补助	1,524,941.77	其他收益	
小计	47,120,228.18		

(2) 本期计入当期损益的政府补助金额为 52,167,070.43 元。

六、合并范围的变更

本期合并范围未发生变化。

七、在其他主体中的权益

在重要子公司中的权益

子公司名称	主要经营地	注册地	业务性质	持股比例(%)		取得方式
				直接	间接	
五星铝业公司	浙江杭州	浙江杭州	制造业	100.00		设立
香港鼎胜公司	香港	香港	商品流通业	100.00		设立
鼎成铝业公司	浙江杭州	浙江杭州	制造业	100.00		设立
鼎胜进出口公司	浙江杭州	浙江杭州	商品流通业	100.00		设立
荣丽达公司	江苏镇江	江苏镇江	商品流通业		100.00	设立
美国销售公司	美国	美国	商品流通业	100.00		设立
泰鼎立公司	泰国	泰国	制造业	93.56	6.44	设立
鼎福铝业公司	浙江杭州	浙江杭州	制造业	100.00		设立
鼎亨新材公司	泰国	泰国	制造业	88.06	11.94	设立

信兴新材公司	内蒙古	内蒙古	制造业	80.00		设立
联晟新材公司	内蒙古	内蒙古	制造业	100.00		非同一控制下企业合并

八、与金融工具相关的风险

本公司从事风险管理的目标是在风险和收益之间取得平衡，将风险对本公司经营业绩的负面影响降至最低水平，使股东和其他权益投资者的利益最大化。基于该风险管理目标，本公司风险管理的基本策略是确认和分析本公司面临的各种风险，建立适当的风险承受底线和进行风险管理，并及时可靠地对各种风险进行监督，将风险控制在限定的范围内。

本公司在日常活动中面临各种与金融工具相关的风险，主要包括信用风险、流动性风险及市场风险。管理层已审议并批准管理这些风险的政策，概括如下。

（一）信用风险

信用风险，是指金融工具的一方不能履行义务，造成另一方发生财务损失的风险。

1. 信用风险管理实务

（1）信用风险的评价方法

公司在每个资产负债表日评估相关金融工具的信用风险自初始确认后是否已显著增加。在确定信用风险自初始确认后是否显著增加时，公司考虑在无须付出不必要的额外成本或努力即可获得合理且有依据的信息，包括基于历史数据的定性和定量分析、外部信用评级以及前瞻性信息。公司以单项金融工具或者具有相似信用风险特征的金融工具组合为基础，通过比较金融工具在资产负债表日发生违约的风险与在初始确认日发生违约的风险，以确定金融工具预计存续期内发生违约风险的变化情况。

当触发以下一个或多个定量、定性标准时，公司认为金融工具的信用风险已发生显著增加：

- 1) 定量标准主要为资产负债表日剩余存续期违约概率较初始确认时上升超过一定比例；
- 2) 定性标准主要为债务人经营或财务情况出现重大不利变化、现存的或预期的技术、市场、经济或法律环境变化并将对债务人对公司的还款能力产生重大不利影响等。

（2）违约和已发生信用减值资产的定义

当金融工具符合以下一项或多项条件时，公司将该金融资产界定为已发生违约，其标准与已发生信用减值的定义一致：

- 1) 债务人发生重大财务困难；

- 2) 债务人违反合同中对债务人的约束条款；
- 3) 债务人很可能破产或进行其他财务重组；
- 4) 债权人出于与债务人财务困难有关的经济或合同考虑，给予债务人在任何其他情况下都不会做出的让步。

2. 预期信用损失的计量

预期信用损失计量的关键参数包括违约概率、违约损失率和违约风险敞口。公司考虑历史统计数据（如交易对手评级、担保方式及抵质押物类别、还款方式等）的定量分析及前瞻性信息，建立违约概率、违约损失率及违约风险敞口模型。

3. 金融工具损失准备期初余额与期末余额调节表详见本财务报表附注五（一）3、五（一）4、五（一）5 及五（一）7 之说明。

4. 信用风险敞口及信用风险集中度

本公司的信用风险主要来自货币资金和应收款项。为控制上述相关风险，本公司分别采取了以下措施。

（1）货币资金

本公司将银行存款和其他货币资金存放于信用评级较高的金融机构，故其信用风险较低。

（2）应收款项

本公司持续对采用信用方式交易的客户进行信用评估。根据信用评估结果，本公司选择与经认可的且信用良好的客户进行交易，并对其应收款项余额进行监控，以确保本公司不会面临重大坏账风险。

由于本公司的应收账款风险点分布于多个合作方和多个客户，截至 2022 年 12 月 31 日，本公司应收账款的 47.37%（2021 年 12 月 31 日：24.08%）源于余额前五名客户，本公司不存在重大的信用集中风险。

本公司所承受的最大信用风险敞口为资产负债表中每项金融资产的账面价值。

（二）流动性风险

流动性风险，是指本公司在履行以交付现金或其他金融资产的方式结算的义务时发生资金短缺的风险。流动性风险可能源于无法尽快以公允价值售出金融资产；或者源于对方无法偿还其合同债务；或者源于提前到期的债务；或者源于无法产生预期的现金流量。

为控制该项风险，本公司综合运用票据结算、银行借款等多种融资手段，并采取长、短期融资方式适当结合，优化融资结构的方法，保持融资持续性与灵活性之间的平衡。本

公司已从多家商业银行取得银行授信额度以满足营运资金需求和资本开支。

金融负债按剩余到期日分类

项 目	期末数				
	账面价值	未折现合同金额	1 年以内	1-3 年	3 年以上
银行借款	5,943,644,625.97	6,200,716,849.89	4,623,243,454.67	1,246,359,393.50	331,114,001.72
交易性金融负债	5,517,936.32	5,517,936.32	5,517,936.32		
应付票据	7,056,124,430.82	7,056,124,430.82	7,056,124,430.82		
应付账款	1,324,755,380.64	1,324,755,380.64	1,324,755,380.64		
其他应付款	130,386,036.29	130,386,036.29	130,386,036.29		
租赁负债	69,896,676.01	76,084,725.00	4,453,740.00	13,361,220.00	58,269,765.00
应付债券	390,871,324.31	408,226,627.50	6,077,310.87	402,149,316.63	
长期应付款	247,707,572.96	262,853,113.78	49,160,780.44	55,072,666.67	158,619,666.67
小 计	15,168,903,983.32	15,464,665,100.24	13,199,719,070.05	1,716,942,596.80	548,003,433.39

(续上表)

项 目	上年年末数				
	账面价值	未折现合同金额	1 年以内	1-3 年	3 年以上
银行借款	6,407,532,244.06	6,599,215,324.84	5,637,741,463.31	633,676,025.97	327,797,835.56
应付票据	2,608,286,881.51	2,608,286,881.51	2,608,286,881.51		
应付账款	1,009,318,447.68	1,009,318,447.68	1,009,318,447.68		
其他应付款	46,090,980.59	46,090,980.59	46,090,980.59		
租赁负债	71,019,912.61	77,972,760.00	3,970,835.00	12,995,460.00	61,006,465.00
应付债券	381,570,563.60	426,357,642.33	5,508,119.83	14,796,761.83	406,052,760.67
长期应付款	356,794,961.42	374,959,961.42	128,619,582.95	60,359,378.47	185,981,000.00
小 计	10,880,613,991.47	11,142,201,998.37	9,439,536,310.87	721,827,626.27	980,838,061.23

(三) 市场风险

市场风险，是指金融工具的公允价值或未来现金流量因市场价格变动而发生波动的风险。市场风险主要包括利率风险和外汇风险。

1. 利率风险

利率风险，是指金融工具的公允价值或未来现金流量因市场利率变动而发生波动的风险。固定利率的带息金融工具使本公司面临公允价值利率风险，浮动利率的带息金融工具使本公司面临现金流量利率风险。本公司根据市场环境来决定固定利率与浮动利率金融工

具的比例，并通过定期审阅与监控维持适当的金融工具组合。本公司面临的现金流量利率风险主要与本公司以浮动利率计息的银行借款有关。

截至2022年12月31日，本公司以浮动利率计息的银行借款人民币896,988,789.56元（2021年12月31日：人民币1,196,858,532.25元），在其他变量不变的假设下，假定利率变动50个基准点，不会对本公司的利润总额和股东权益产生重大的影响。

2. 外汇风险

外汇风险，是指金融工具的公允价值或未来现金流量因外汇汇率变动而发生波动的风险。本公司面临的汇率变动的风险主要与本公司外币货币性资产和负债有关。对于外币资产和负债，如果出现短期的失衡情况，本公司会在必要时按市场汇率买卖外币，以确保将净风险敞口维持在可接受的水平。

本公司期末外币货币性资产和负债情况详见本财务报表附注五(四)2之说明。

九、公允价值的披露

(一) 以公允价值计量的资产和负债的期末公允价值明细情况

项 目	期末公允价值			
	第一层次公允价值计量	第二层次公允价值计量	第三层次公允价值计量	合 计
持续的公允价值计量				
1. 交易性金融资产和其他非流动金融资产				
分类为以公允价值计量且其变动计入当期损益的金融资产	12,787,528.00		350,000,000.00	362,787,528.00
衍生金融资产	12,787,528.00			12,787,528.00
银行理财产品			350,000,000.00	350,000,000.00
2. 应收款项融资			1,043,092,639.32	1,043,092,639.32
持续以公允价值计量的资产总额	12,787,528.00		1,393,092,639.32	1,405,880,167.32
3. 交易性金融负债				
交易性金融负债		5,517,936.32		5,517,936.32
衍生金融负债		5,517,936.32		5,517,936.32
持续以公允价值计量的负债总额		5,517,936.32		5,517,936.32

(二) 持续和非持续第一层次公允价值计量项目市价的确定依据

公司从事期货交易，期末未到期合约按照活跃市场未经调整的报价确认以公允价值计

量且其变动计入当期损益的金融资产 12,787,528.00 元。

(三) 持续和非持续第二层次公允价值计量项目，采用的估值技术和重要参数的定性及定量信息

期末交易性金融负债系尚未到期交割的远期外汇合约，根据未到期合约约定的远期汇率与金融机构在资产负债表日按照剩余交割时限确认的远期汇率之差确定公允价值。

(四) 持续和非持续第三层次公允价值计量项目，采用的估值技术和重要参数的定性及定量信息

1. 对于持有的银行理财产品，采用购买本金确定其公允价值。
2. 对持有的应收票据，采用票面金额确定其公允价值。

十、关联方及关联交易

(一) 关联方情况

1. 本公司的母公司情况

(1) 本公司的母公司

母公司名称	注册地	业务性质	注册资本	母公司对本公司的持股比例	母公司对本公司的表决权比例
鼎胜实业公司	浙江杭州	实业投资等	7,050 万元	28.28%	28.28%

(2) 本公司最终控制方是周贤海、王小丽。

2. 本公司的子公司情况详见本财务报表附注七之说明。

3. 本公司的其他关联方情况

其他关联方名称	其他关联方与本公司关系
杭州鼎盛轻合金材料有限公司 (以下简称鼎盛轻合金公司)	同受控股股东控制
浙江鼎瑞机械制造有限公司 (以下简称鼎瑞机械公司)	与本公司实际控制人关系密切的家庭成员所控制的其他企业
旌德鼎新新材料科技有限公司 (以下简称旌德鼎新公司)	与本公司实际控制人关系密切的家庭成员所控制的其他企业

(二) 关联交易情况

1. 购销商品、提供和接受劳务的关联交易

(1) 明细情况

1) 采购商品和接受劳务的关联交易

关联方	关联交易内容	本期数	上年同期数
旌德鼎新公司	采购铸轧卷	4,985,375.83	

2) 出售商品和提供劳务的关联交易

关联方	关联交易内容	本期数	上年同期数
鼎瑞机械公司	销售电费/气体/材料	43,180.53	130,627.44

2. 关联租赁情况

(1) 明细情况

1) 公司出租情况

承租方名称	租赁资产种类	本期确认的 租赁收入	上年同期确认的 租赁收入
鼎瑞机械公司	房屋建筑物	1,213,333.33	2,080,000.00

2) 公司承租情况

出租方名称	租赁资产种类	本期数			
		简化处理的短期租赁和低价值资产租赁的租金费用以及未纳入租赁负债计量的可变租赁付款额	确认使用权资产的租赁		
			支付的租金（不包括未纳入租赁负债计量的可变租赁付款额）	增加的租赁负债本金金额	确认的利息支出
鼎盛轻合金公司	房屋建筑物	349,200.00			

(续上表)

出租方名称	租赁资产种类	上年同期数			
		简化处理的短期租赁和低价值资产租赁的租金费用以及未纳入租赁负债计量的可变租赁付款额	确认使用权资产的租赁		
			支付的租金（不包括未纳入租赁负债计量的可变租赁付款额）	增加的租赁负债本金金额	确认的利息支出
鼎盛轻合金公司	房屋建筑物	272,600.00			

3. 关联担保情况

本公司及子公司作为被担保方

担保方	担保金额（万元）	担保起始日	担保到期日	担保是否已经履行完毕
鼎胜实业公司、周贤海、王小丽	1,650.00	2019/9/29	2023/8/15	否
鼎胜实业公司	419.58	2020/1/9	2023/1/17	否
鼎胜实业公司、周贤海、王小丽	500.00	2020/11/30	2023/5/12	否
鼎胜实业公司、周贤海、王小丽	500.00	2020/11/30	2023/11/12	否
鼎胜实业公司、周贤海、王小丽	500.00	2020/11/30	2024/5/12	否
鼎胜实业公司、周贤海、王小丽	500.00	2020/11/30	2024/11/12	否

鼎胜实业公司、周贤海、王小丽	500.00	2020/11/30	2025/5/12	否
鼎胜实业公司、周贤海、王小丽	500.00	2020/11/30	2025/11/12	否
鼎胜实业公司、周贤海、王小丽	7,500.00	2020/11/30	2026/5/12	否
鼎胜实业公司、周贤海、王小丽	7,500.00	2020/11/30	2026/11/12	否
鼎胜实业公司	10,000.00	2021/1/18	2023/1/12	否
鼎胜实业公司、周贤海、王小丽	3,400.00	2022/1/14	2023/1/13	否
鼎胜实业公司、周贤海、王小丽	5,000.00	2022/1/20	2023/1/20	否
鼎胜实业公司、周贤海、王小丽	9,000.00	2022/1/27	2023/1/23	否
鼎胜实业公司	15,000.00	2022/2/23	2023/2/24	否
鼎胜实业公司、周贤海、王小丽	2,000.00	2022/2/24	2023/2/20	否
鼎胜实业公司、周贤海、王小丽	4,140.00	2022/12/7	2023/11/1	否
鼎胜实业公司、周贤海、王小丽	10,400.00	2022/4/26	2023/4/18	否
鼎胜实业公司	6,400.00	2022/5/12	2023/5/12	否
鼎胜实业公司、周贤海、王小丽	5,000.00	2022/5/20	2023/5/3	否
鼎胜实业公司、周贤海、王小丽	3,500.00	2022/5/20	2023/5/20	否
鼎胜实业公司、周贤海、王小丽	7,500.00	2022/5/24	2023/5/3	否
鼎胜实业公司、周贤海、王小丽	600.00	2022/5/31	2023/5/29	否
鼎胜实业公司、周贤海、王小丽	4,800.00	2022/5/31	2023/11/1	否
鼎胜实业公司	5,000.00	2022/6/8	2023/6/2	否
鼎胜实业公司、周贤海、王小丽	19,100.00	2022/7/6	2023/3/27	否
鼎胜实业公司、周贤海、王小丽	12,000.00	2022/7/8	2023/7/5	否
周贤海、王小丽	8,000.00	2022/7/11	2023/7/5	否
鼎胜实业公司	5,000.00	2022/7/14	2023/1/8	否
周贤海、王小丽	20,000.00	2022/8/19	2024/2/18	否
鼎胜实业公司、周贤海、王小丽	5,000.00	2022/9/7	2023/6/21	否
鼎胜实业公司、周贤海、王小丽	8,000.00	2022/9/20	2023/9/19	否
鼎胜实业公司、周贤海、王小丽	8,000.00	2022/9/21	2023/9/19	否
鼎胜实业公司、周贤海、王小丽	7,800.00	2022/9/22	2023/9/20	否
鼎胜实业公司、周贤海、王小丽	7,000.00	2022/9/23	2023/9/21	否
鼎胜实业公司、周贤海、王小丽	5,000.00	2022/9/23	2023/3/22	否

鼎胜实业公司、周贤海、王小丽	20,000.00	2022/9/26	2023/9/20	否
鼎胜实业公司、周贤海、王小丽	8,000.00	2022/9/27	2023/9/26	否
鼎胜实业公司	1,500.00	2022/9/27	2023/3/27	否
鼎胜实业公司、周贤海、王小丽	36,300.00	2022/9/28	2023/9/27	否
周贤海、王小丽	20,000.00	2022/10/31	2024/10/31	否
鼎胜实业公司、周贤海、王小丽	4,000.00	2022/10/31	2023/10/30	否
鼎胜实业公司、周贤海、王小丽	5,000.00	2022/11/8	2023/5/5	否
鼎胜实业公司、周贤海	10,000.00	2022/11/16	2023/11/14	否
周贤海、王小丽	13,000.00	2022/11/23	2024/11/23	否
周贤海、王小丽	19,000.00	2022/11/30	2024/11/30	否
鼎胜实业公司	2,500.00	2022/12/1	2023/12/1	否
鼎胜实业公司	10,000.00	2022/12/2	2023/12/2	否
鼎胜实业公司	6,500.00	2022/12/5	2023/12/5	否
鼎胜实业公司、周贤海、王小丽	15,000.00	2022/12/6	2023/6/2	否
鼎胜实业公司	6,000.00	2022/12/6	2023/12/6	否
鼎胜实业公司、周贤海、王小丽	460.00	2022/12/7	2023/6/5	否
鼎胜实业公司、周贤海、王小丽	9,000.00	2022/12/7	2024/12/6	否
鼎胜实业公司	8,600.00	2022/12/8	2023/12/8	否
鼎胜实业公司、周贤海、王小丽	6,600.00	2022/12/9	2023/12/7	否
周贤海、王小丽	30,000.00	2022/12/13	2024/2/13	否
鼎胜实业公司、周贤海	13,929.20	2022/12/19	2023/12/19	否
鼎胜实业公司、周贤海、王小丽	7,000.00	2022/12/29	2023/12/28	否
合 计	469,098.78			

4. 关联方资产转让

关联方	关联交易内容	本期数	上年同期数
鼎瑞机械公司	购买机器设备及配件	7,311,644.50	17,690,194.70

5. 关键管理人员报酬

项 目	本期数	上年同期数
关键管理人员报酬	1,259.33 万元	963.50 万元

(三) 关联方应收应付款项

1. 应收关联方款项

项目名称	关联方	期末数		期初数	
		账面余额	坏账准备	账面余额	坏账准备
预付款项	鼎瑞机械公司			797,567.08	
小 计				797,567.08	

2. 应付关联方款项

项目名称	关联方	期末数	期初数
应付账款			
	鼎瑞机械公司	2,287,990.53	1,576,010.13
	旌德鼎新公司	903,111.72	
小 计		3,191,102.25	1,576,010.13

十一、股份支付

(一) 股份支付总体情况

1. 明细情况

公司本期授予的各项权益工具总额	3,780,700 股
公司本期行权的各项权益工具总额	3,780,700 股

2. 其他说明

(1) 根据公司 2022 年 1 月 26 日第五届十六次董事会决议，公司以定向增发的方式向 311 名激励对象授予限制性人民币普通股（A 股）合计 3,180,700 股，每股授予价格为人民币 18.47 元。

(2) 根据公司 2022 年 6 月 10 日第五届二十一次董事会决议，公司以定向增发的方式向 8 名激励对象授予限制性人民币普通股（A 股）合计 600,000 股，每股授予价格为人民币 18.13 元。

上述激励计划的激励对象所获授的限制性股票适用不同的限售期，自预留授予登记完成之日起算，分别为 12 个月、24 个月、36 个月，可解除限售比例分别为 40%、30%、30%。当期解除限售条件未成就的，限制性股票不得解除限售或递延至下期解除限售。限售期满后，公司为满足解除限售条件的激励对象办理解除限售事宜，未满足解除限售条件的激励对象持有的限制性股票由公司回购注销。

(二) 以权益结算的股份支付情况

授予日权益工具公允价值的确定方法	授予日的收盘价
可行权权益工具数量的确定依据	行权数量
以权益结算的股份支付计入资本公积的累计金额	33,750,954.60
本期以权益结算的股份支付确认的费用总额	33,750,954.60

十二、承诺及或有事项

(一) 重要承诺事项

截至资产负债表日，本公司不存在需要披露的重要承诺事项。

(二) 或有事项

截至资产负债表日，本公司不存在需要披露的或有事项。

十三、资产负债表日后事项

(一) 资产负债表日后利润分配情况

经公司 2023 年 4 月 27 日五届三十四次董事会审议通过，公司拟每 10 股派发现金股利人民币 8.60 元（含税），本年度向全体股东以资本公积转增股本，每 10 股转增 8 股，不送红股，本次利润分配、转增股本以实施权益分派股权登记日登记的总股本为基数。该事项尚需递交股东大会审批通过。

(二) 期后可转债转股情况

自 2023 年 1 月 1 日至 2023 年 3 月 31 日期间，累计已有人民币 24,000.00 元鼎胜转债转换为公司股票，因转股形成的股份数量为 1,598 股。截至 2023 年 3 月 31 日，累计已有人民币 860,692,000.00 元鼎胜转债转换为公司股票，累计转股数为 56,680,096 股。

十四、其他重要事项

(一) 分部信息

本公司主要业务为研发、设计和销售铝板带箔。公司将此业务视作为一个整体实施管理、评估经营成果。因此，本公司无需披露分部信息。本公司按产品分类的营业收入及营业成本详见本财务报表附注五(二)1 之说明。

(二) 租赁

1. 公司作为承租人

(1) 使用权资产相关信息详见本财务报表附注五(一)13之说明。

(2) 公司对短期租赁和低价值资产租赁的会计政策详见本财务报表附注三(三十)之说明。计入当期损益的短期租赁费用和低价值资产租赁费用金额如下：

项 目	本期数	上年同期数
短期租赁费用	1,899,826.82	455,284.39
合 计	1,899,826.82	455,284.39

(3) 与租赁相关的当期损益及现金流

项 目	本期数	上年同期数
租赁负债的利息费用	738,157.04	782,431.13
与租赁相关的总现金流出	1,884,763.91	494,854.30

(4) 租赁负债的到期期限分析和相应流动性风险管理详见本财务报表附注八(二)之说明。

2. 公司作为出租人

(1) 经营租赁

1) 租赁收入

项 目	本期数	上年同期数
租赁收入	17,279,126.06	18,440,353.92
其中：未纳入租赁收款额计量的可变租赁付款额相关收入	17,279,126.06	18,440,353.92

2) 经营租赁资产

项 目	期末数	上年年末数
投资性房地产	55,672,640.03	66,949,608.53
小 计	55,672,640.03	66,949,608.53

(三) 关于申请向特定对象发行股票的事项

根据2022年7月20日公司第五届董事会第二十五次会议决议，本公司申请向特定对象发行股票，拟发行股份数量不超过8,000万股，募集资金总额为不超过270,000.00万元，扣除发行费用后的实际募集资金将用于“年产80万吨电池箔及配套坯料项目”和补充流动资金项目。本申请事项尚需获得上海证券交易所的审核通过及中国证券监督管理委员会的注册同意。

十五、母公司财务报表主要项目注释

(一) 母公司资产负债表项目注释

1. 应收账款

(1) 明细情况

1) 类别明细情况

种 类	期末数				
	账面余额		坏账准备		账面价值
	金额	比例 (%)	金额	计提比例 (%)	
单项计提坏账准备					
按组合计提坏账准备	1,832,903,969.86	100.00	34,573,067.39	1.89	1,798,330,902.47
合 计	1,832,903,969.86	100.00	34,573,067.39	1.89	1,798,330,902.47

(续上表)

种 类	期初数				
	账面余额		坏账准备		账面价值
	金额	比例 (%)	金额	计提比例 (%)	
单项计提坏账准备	10,265,595.52	0.64	10,265,595.52	100.00	
按组合计提坏账准备	1,603,027,551.49	99.36	33,912,559.54	2.12	1,569,114,991.95
合 计	1,613,293,147.01	100.00	44,178,155.06	2.74	1,569,114,991.95

2) 采用组合计提坏账准备的应收账款

项 目	期末数		
	账面余额	坏账准备	计提比例 (%)
账龄组合	690,690,068.98	34,573,067.39	5.01
合并范围内关联方往来组合	1,142,213,900.88		
小 计	1,832,903,969.86	34,573,067.39	1.89

3) 采用账龄组合计提坏账准备的应收账款

账 龄	期末数		
	账面余额	坏账准备	计提比例 (%)
1年以内	689,938,411.51	34,496,920.58	5.00
1-2年	746,752.17	74,675.22	10.00
2-3年	4,905.30	1,471.59	30.00

小 计	690,690,068.98	34,573,067.39	5.01
-----	----------------	---------------	------

(2) 账龄情况

账 龄	期末账面余额
1 年以内	1,832,152,312.39
1-2 年	746,752.17
2-3 年	4,905.30
合 计	1,832,903,969.86

(3) 坏账准备变动情况

项 目	期初数	本期增加			本期减少			期末数
		计提	收回	其他	转回	核销	其他	
单项计提坏账准备	10,265,595.52		-1,835,204.35			8,430,391.17		
按组合计提坏账准备	33,912,559.54	2,743,834.55				2,083,326.70	34,573,067.39	
合 计	44,178,155.06	2,743,834.55	-1,835,204.35			10,513,717.87	34,573,067.39	

(4) 本期实际核销的应收账款情况

1) 本期实际核销应收账款 10,513,717.87 元。

2) 本期重要的应收账款核销情况

单位名称	款项性质	核销金额	核销原因	履行的核销程序	款项是否由关联交易产生
北京龙源冷却技术有限公司	货款	4,387,582.82	申请破产无力偿还	总经理审批确认	否
江苏澳伦特印刷器材有限公司	货款	3,574,274.76	申请破产无力偿还		否
嘉兴志友装饰材料有限公司	货款	1,235,048.94	申请破产无力偿还		否
小 计		9,196,906.52			

(5) 应收账款金额前 5 名情况

单位名称	账面余额	占应收账款余额的比例 (%)	坏账准备
鼎胜进出口公司	340,026,982.60	18.55	
五星铝业公司	234,361,921.35	12.79	
广东美的制冷设备有限公司	168,991,075.29	9.22	8,449,553.76
鼎福铝业公司	163,553,837.16	8.92	
鼎胜香港公司	159,277,173.08	8.69	
小 计	1,066,210,989.48	58.17	8,449,553.76

2. 其他应收款

(1) 明细情况

1) 类别明细情况

种 类	期末数				账面价值
	账面余额		坏账准备		
	金额	比例 (%)	金额	计提比例 (%)	
单项计提坏账准备					
按组合计提坏账准备	22,709,720.38	100.00	3,877,822.11	17.08	18,831,898.27
合 计	22,709,720.38	100.00	3,877,822.11	17.08	18,831,898.27

(续上表)

种 类	期初数				账面价值
	账面余额		坏账准备		
	金额	比例 (%)	金额	计提比例 (%)	
单项计提坏账准备					
按组合计提坏账准备	616,835,760.58	100.00	2,078,896.35	0.34	614,756,864.23
合 计	616,835,760.58	100.00	2,078,896.35	0.34	614,756,864.23

2) 采用组合计提坏账准备的其他应收款

组合名称	期末数		
	账面余额	坏账准备	计提比例 (%)
合并范围内关联方往来组合	19,127.10		
账龄组合	22,690,593.28	3,877,822.11	17.09
其中：1年以内	18,667,744.14	933,387.20	5.00
1-2年	144,349.14	14,434.91	10.00
3-4年	577,000.00	288,500.00	50.00
4-5年	3,300,000.00	2,640,000.00	80.00
5年以上	1,500.00	1,500.00	100.00
小 计	22,709,720.38	3,877,822.11	17.08

(2) 账龄情况

账 龄	期末账面余额

1年以内	18,667,744.14
1-2年	163,476.24
3-4年	577,000.00
4-5年	3,300,000.00
5年以上	1,500.00
合计	22,709,720.38

(3) 坏账准备变动情况

项目	第一阶段	第二阶段	第三阶段	小计
	未来12个月 预期信用损失	整个存续期预期 信用损失（未发 生信用减值）	整个存续期预 期信用损失 （已发生信用 减值）	
期初数	202,896.65	3,599.70	1,872,400.00	2,078,896.35
期初数在本期	---	---	---	
--转入第二阶段	-7,217.46	7,217.46		
--转入第三阶段				
--转回第二阶段				
--转回第一阶段				
本期计提	737,708.01	3,617.75	1,077,600.00	1,818,925.76
本期收回				
本期转回				
本期核销			20,000.00	20,000.00
其他变动				
期末数	933,387.20	14,434.91	2,930,000.00	3,877,822.11

(4) 本期实际核销的其他应收款 20,000.00 元。

(5) 其他应收款项性质分类情况

款项性质	期末账面余额	期初账面余额
备用金	1,235,712.48	3,180,369.84
合并范围内关联方往来款	19,127.10	608,793,330.48
押金保证金	19,824,384.69	3,692,500.00
其他	1,630,496.11	1,169,560.26

合 计	22,709,720.38	616,835,760.58
-----	---------------	----------------

(6) 其他应收款金额前 5 名情况

单位名称	款项性质	账面余额	账龄	占其他应 收款余额 的比例 (%)	坏账准备
镇江华润燃气有限公司	押金保证金	8,750,000.00	1 年以内	38.53	437,500.00
工银金融租赁有限公司	押金保证金	3,300,000.00	4-5 年	14.53	2,640,000.00
珠海格力电器股份有限公司香洲分公司	押金保证金	2,000,000.00	1 年以内	8.81	100,000.00
海信冰箱有限公司	押金保证金	1,000,000.00	1 年以内	4.40	50,000.00
青岛海达源采购服务有限公司	押金保证金	1,000,000.00	1 年以内	4.40	50,000.00
小 计		16,050,000.00		70.67	3,277,500.00

3. 长期股权投资

(1) 明细情况

项 目	期末数			期初数		
	账面余额	减值准备	账面价值	账面余额	减值准备	账面价值
对子公司投资	3,008,691,790.13		3,008,691,790.13	2,266,896,094.76		2,266,896,094.76
合 计	3,008,691,790.13		3,008,691,790.13	2,266,896,094.76		2,266,896,094.76

(2) 对子公司投资

被投资单位	期初数	本期增加	本期减少	期末数	本期计提 减值准备	减值准备 期末数
五星铝业公司	500,000,000.00	7,618,754.72		507,618,754.72		
鼎成铝业公司	59,000,000.00			59,000,000.00		
鼎胜进出口公司	172,187,583.09	1,322,173.19		173,509,756.28		
鼎福铝业公司	165,670,946.99	925,521.18		166,596,468.17		
香港鼎胜公司	6,185,690.00			6,185,690.00		
鼎胜后勤公司	1,000,000.00			1,000,000.00		
泰鼎立公司	26,326,208.00			26,326,208.00		
鼎亨新材公司	269,521,510.00	200,589,000.00		470,110,510.00		
信兴新材公司	80,000,000.00	453,316.50		80,453,316.50		

联晟新材公司	987,004,156.68	530,886,929.78		1,517,891,086.46		
小 计	2,266,896,094.76	741,795,695.37		3,008,691,790.13		

(二) 母公司利润表项目注释

1. 营业收入/营业成本

(1) 明细情况

项 目	本期数		上年同期数	
	收入	成本	收入	成本
主营业务收入	16,712,660,067.70	15,117,646,435.49	14,661,395,373.09	13,597,175,694.57
其他业务收入	250,001,993.74	229,664,389.61	149,407,806.31	132,443,192.32
合 计	16,962,662,061.44	15,347,310,825.10	14,810,803,179.40	13,729,618,886.89
其中：与客户之间的合同产生的收入	16,962,483,585.25	15,347,310,825.10	14,810,369,726.33	13,729,618,886.89

(2) 与客户之间的合同产生的收入按主要类别的分解信息

1) 收入按商品或服务类型分解

项 目	本期数		上年同期数	
	收入	成本	收入	成本
铝箔产品	11,832,192,833.85	10,487,415,639.90	9,753,134,005.63	8,998,770,161.50
普板带	4,880,467,233.85	4,630,230,795.59	4,908,261,367.46	4,598,405,533.07
其他	249,823,517.55	229,664,389.61	148,974,353.24	132,443,192.32
小 计	16,962,483,585.25	15,347,310,825.10	14,810,369,726.33	13,729,618,886.89

2) 收入按商品或服务转让时间分解

项 目	本期数	上年同期数
在某一时点确认收入	16,962,483,585.25	14,810,369,726.33
小 计	16,962,483,585.25	14,810,369,726.33

2. 研发费用

项 目	本期数	上年同期数
职工薪酬	32,003,077.63	26,544,633.17
直接投入	482,608,900.16	429,089,686.03
折旧及摊销	23,792,259.62	17,674,261.71

股份支付费用	6,178,975.62	
其他	53,321.36	952,318.57
合 计	544,636,534.39	474,260,899.48

3. 投资收益

项 目	本期数	上年同期数
商品期货合约平仓损失或收益	-15,433,867.45	-27,337,831.37
理财产品收益	14,438,011.77	1,694,724.02
处置以公允价值计量且其变动计入当期损益的金融资产取得的投资收益	-57,511,063.80	7,110,720.77
票据贴现利息	-18,425,636.20	-16,244,309.41
合 计	-76,932,555.68	-34,776,695.99

十六、其他补充资料

(一) 非经常性损益

非经常性损益明细表

项 目	金额	说明
非流动性资产处置损益，包括已计提资产减值准备的冲销部分	-5,325,749.78	
越权审批，或无正式批准文件，或偶发性的税收返还、减免		
计入当期损益的政府补助（与公司正常经营业务密切相关，符合国家政策规定、按照一定标准定额或定量持续享受的政府补助除外）	52,167,070.43	
计入当期损益的对非金融企业收取的资金占用费		
企业取得子公司、联营企业及合营企业的投资成本小于取得投资时应享有被投资单位可辨认净资产公允价值产生的收益		
非货币性资产交换损益		
委托他人投资或管理资产的损益	15,780,086.15	理财收益
因不可抗力因素，如遭受自然灾害而计提的各项资产减值准备		
债务重组损益		
企业重组费用，如安置职工的支出、整合费用等		
交易价格显失公允的交易产生的超过公允价值部分的损益		
同一控制下企业合并产生的子公司期初至合并日的当期净损益		
与公司正常经营业务无关的或有事项产生的损益		

除同公司正常经营业务相关的有效套期保值业务外，持有交易性金融资产、衍生金融资产、交易性金融负债、衍生金融负债产生的公允价值变动损益，以及处置交易性金融资产、衍生金融资产、交易性金融负债、衍生金融负债和其他债权投资取得的投资收益	-146,819,637.00	
单独进行减值测试的应收款项、合同资产减值准备转回	2,506,446.08	
对外委托贷款取得的损益		
采用公允价值模式进行后续计量的投资性房地产公允价值变动产生的损益		
根据税收、会计等法律、法规的要求对当期损益进行一次性调整对当期损益的影响		
受托经营取得的托管费收入		
除上述各项之外的其他营业外收入和支出	20,499,582.61	
其他符合非经常性损益定义的损益项目		
小 计	-61,192,201.51	
减：企业所得税影响数（所得税减少以“-”表示）	-6,384,552.20	
少数股东权益影响额（税后）	47,890.08	
归属于母公司所有者的非经常性损益净额	-54,855,539.40	

（二）净资产收益率及每股收益

1. 明细情况

报告期利润	加权平均净资产收益率（%）	每股收益（元/股）	
		基本每股收益	稀释每股收益
归属于公司普通股股东的净利润	24.39	2.82	2.72
扣除非经常性损益后归属于公司普通股股东的净利润	25.36	2.94	2.83

2. 加权平均净资产收益率的计算过程

项 目	序号	本期数
归属于公司普通股股东的净利润	A	1,381,559,558.28
非经常性损益	B	-54,855,539.40
扣除非经常性损益后的归属于公司普通股股东的净利润	C=A-B	1,436,415,097.68
归属于公司普通股股东的期初净资产	D	4,920,929,920.38
发行新股或债转股等新增的、归属于公司普通股股东的净资产	E1	58,747,529.00
新增净资产次月起至报告期期末的累计月数	F1	10
发行新股或债转股等新增的、归属于公司普通股股东的净资产	E2	10,878,000.00
新增净资产次月起至报告期期末的累计月数	F2	6
回购或现金分红等减少的、归属于公司普通股股东的净资产	G	97,954,133.00

减少净资产次月起至报告期期末的累计月数		H	6
其他	因可转债转股新增的、归属于公司普通股股东的净资产（1季度）	I1	75,773.87
	增减净资产次月起至报告期期末的累计月数	J1	9
	因可转债转股新增的、归属于公司普通股股东的净资产（2季度）	I2	81,912.95
	增减净资产次月起至报告期期末的累计月数	J2	6
	因可转债转股新增的、归属于公司普通股股东的净资产（3季度）	I3	10,072,217.03
	增减净资产次月起至报告期期末的累计月数	J3	3
	因可转债转股新增的、归属于公司普通股股东的净资产（4季度）	I4	10,931.19
	新增净资产次月起至报告期期末的累计月数	J4	
	报表折算差异	I5	55,792,964.90
	增减净资产次月起至报告期期末的累计月数	J5	6
	现金流量套期	I6	-112,800.00
	增减净资产次月起至报告期期末的累计月数	J6	6
	股权激励成本-分期摊销	I7	33,750,954.60
	增减净资产次月起至报告期期末的累计月数	J7	6
报告月份数	K	12	
加权平均净资产	$L = \frac{D+A}{2} + \frac{E \times F}{K} - G \times \frac{H}{K} \pm \frac{I \times J}{K}$	5,664,459,308.07	
加权平均净资产收益率	$M=A/L$	24.39%	
扣除非经常损益加权平均净资产收益率	$N=C/L$	25.36%	

3. 基本每股收益和稀释每股收益的计算过程

(1) 基本每股收益的计算过程

项 目	序号	本期数
归属于公司普通股股东的净利润	A	1,381,559,558.28
非经常性损益	B	-54,855,539.40
扣除非经常性损益后的归属于公司普通股股东的净利润	C=A-B	1,436,415,097.68
期初股份总数	D	485,976,369
因公积金转增股本或股票股利分配等增加股份数	E	
发行新股或债转股等增加股份数	F1	3,180,700
增加股份次月起至报告期期末的累计月数	G1	10

发行新股或债转股等增加股份数（1季度）	F2	5,188
增加股份次月起至报告期期末的累计月数	G2	9
发行新股或债转股等增加股份数（2季度）	F3	605,582
增加股份次月起至报告期期末的累计月数	G3	6
发行新股或债转股等增加股份数（3季度）	F4	690,629
增加股份次月起至报告期期末的累计月数	G4	3
发行新股或债转股等增加股份数（4季度）	F5	730
增加股份次月起至报告期期末的累计月数	G5	
因回购等减少股份数	H	
减少股份次月起至报告期期末的累计月数	I	
报告期缩股数	J	
报告期月份数	K	12
发行在外的普通股加权平均数	$L=D+E+F \times G/K-H \times I/K-J$	489,106,292
基本每股收益	$M=A/L$	2.82
扣除非经常损益基本每股收益	$N=C/L$	2.94

(2) 稀释每股收益的计算过程

项 目	序号	本期数
归属于公司普通股股东的净利润	A	1,381,559,558.28
稀释性潜在普通股对净利润的影响数	B	-20,791,114.18
稀释后归属于公司普通股股东的净利润	C=A-B	1,402,350,672.46
非经常性损益	D	-54,855,539.40
稀释后扣除非经常性损益后的归属于公司普通股股东的净利润	E=C-D	1,457,206,211.85
发行在外的普通股加权平均数	F	489,106,292.00
认股权证、股份期权、可转换债券等增加的普通股加权平均数	G	26,257,143.00
稀释后发行在外的普通股加权平均数	H=F+G	515,363,435.00
稀释每股收益	$M=C/H$	2.72
扣除非经常损益稀释每股收益	$N=E/H$	2.83

江苏鼎胜新能源材料股份有限公司

二〇二三年四月二十七日





营业执照

(副本)

扫描二维码
获取企业信用信息
扫描二维码
获取企业信用信息
扫描二维码
获取企业信用信息



统一社会信用代码
913300005793421213 (2/3)

名称 天健会计师事务所(特殊普通合伙)
 成立日期 2011年07月18日
 类型 特殊普通合伙企业
 合伙期限 2011年07月18日至长期
 经营范围 审计企业会计报表,出具审计报告,验证企业资本,出具验资报告,办理企业合并、分立、清算事宜中的审计业务,出具有关报告,基本建设年度决算审计,代理记账,会计咨询、税务咨询、管理咨询,会计培训,信息系统集成,法律、法规规定范围内的其他业务。(依法须经批准的项目,经相关部门批准后方可开展经营活动)

执行事务合伙人 胡少先

主要经营场所 浙江省杭州市西湖区西溪路128号6楼



登记机关

2022年03月31日

市场主体公示系统
国家市场监督管理总局
每年1月1日至6月30日通过
国家信用信息公示系统报送公示年度报告。

国家企业信用信息公示系统网址:
<http://www.gsxt.gov.cn>

国家市场监督管理总局监制

仅为江苏鼎胜新能源材料有限公司2022年度向特定对象发行A股股票之目的而提供文件的复印件,对于说明天健会计师事务所(特殊普通合伙)合法经营未经本所书面同意,此文不得转载或作任何他用,亦不得向第三方传送或



会计师事务所 执业证书

名称：天健会计师事务所（特殊普通合伙）

首席合伙人：胡少先

主任会计师：

经营场所：浙江省杭州市西溪路128号6楼

组织形式：特殊普通合伙

执业证书编号：33000001

批准执业文号：浙财会（2011）25号

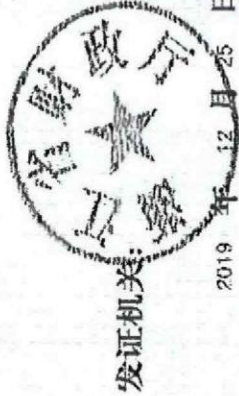
批准执业日期：1998年11月21日设立，2011年6月10日改制



证书序号：0007666

说明

- 1、《会计师事务所执业证书》是证明持有人经财政部门依法审批，准予执行注册会计师法定业务的凭证。
- 2、《会计师事务所执业证书》记载事项发生变动的，应当向财政部门申请换发。
- 3、《会计师事务所执业证书》不得伪造、涂改、出租、出借、转让。
- 4、会计师事务所终止或执业许可注销的，应当向财政部门交回《会计师事务所执业证书》。

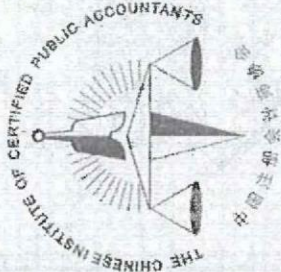


发证机关：

2019年12月25日

中华人民共和国财政部制

仅为江苏鼎胜新能源材料股份有限公司2022年度向特定对象发行A股股票之目的而提供文件的复印件，仅用于说明天健会计师事务所（特殊普通合伙）具有执业资质未经本所同意，不得用作任何其他用途。



仅为江苏鼎胜新能源材料股份有限公司 2022 年度向特定对象发行 A 股股票/债而提供文件的复印件，仅用于说明胡友邻是否为注册会计师，未经本人书面同意，此文不得用于任何其他用途，亦不得向第三方传递或披露。



姓名 胡友邻
 Full name
 性别 男
 Sex
 出生日期 1981-12-21
 Date of birth
 工作单位 天圆会计师事务所（特殊普通合伙）
 Working unit
 身份证号 511223198112218075
 Identity card No.



年度检验登记
 Annual Renewal Registration

本证书经检验合格，继续有效一年。
 This certificate is valid for another year after this renewal.



年 月 日
 /m /d

证书编号: 330000010018
 No. of Certificate
 批准注册协会: 浙江省注册会计师协会
 Authorized Institute of CPAs
 发证日期: 2007 年 08 月 30 日
 Date of Issuance

1622



仅为江苏鼎胜新能源材料有限公司
 2022 年度向特定对象发行 A 股股票之目
 的而提供文件的复印件，仅用于说明利益
 冲突，未经本所书面同意，
 此文件不得用作任何其他用途，亦不得向
 第三方传送给披露

年度检验登记
Annual Renewal Registration

本证书经检验合格，继续有效一年。
This certificate is valid for another year after
this renewal.



年 月 日
m d

姓名 冯益祥
 Full name
 性别 男
 Sex
 出生日期 1991-07-26
 Date of birth
 工作单位 天健会计师事务所（特殊普
 华会计师事务所 通合伙）
 Work unit
 身份证号 330226199107267074
 Identity card No.



证书编号: 33-0000010r57D
 No. of Certificate

批准注册协会: 浙江省注册会计师协会
 Authorized Institute of CPA
 发证日期: 2019 年 04 月 12 日
 Date of Issuance

合并资产负债表

2023年6月30日

编制单位：江苏鼎胜新能源材料股份有限公司

会合01表

单位：人民币元

资产	2023年6月30日	2022年12月31日	负债和所有者权益 (或股东权益)	2023年6月30日	2022年12月31日
流动资产：			流动负债：		
货币资金	9,216,166,648.34	7,153,731,403.00	短期借款	4,233,617,629.56	4,244,270,029.04
结算备付金			向中央银行借款		
拆出资金			拆入资金		
交易性金融资产	660,698,069.25	362,787,528.00	交易性金融负债	1,795,798.62	5,517,936.32
衍生金融资产			衍生金融负债		
应收票据			应付票据	8,802,373,624.60	7,056,124,430.82
应收账款	2,475,959,361.74	2,090,183,916.67	应付账款	1,174,851,271.18	1,324,755,380.64
应收款项融资	691,445,682.99	1,043,092,639.32	预收款项		
预付款项	128,724,789.10	242,216,623.04	合同负债	115,433,411.19	170,820,951.55
应收保费			卖出回购金融资产款		
应收分保账款			吸收存款及同业存放		
应收分保合同准备金			代理买卖证券款		
其他应收款	120,961,588.90	118,184,500.48	代理承销证券款		
买入返售金融资产			应付职工薪酬	73,081,031.09	105,656,508.24
存货	3,171,970,367.41	3,452,332,810.08	应交税费	36,469,499.01	74,285,191.21
合同资产			其他应付款	70,800,798.79	130,386,036.29
持有待售资产			应付手续费及佣金		
一年内到期的非流动资产			应付分保账款		
其他流动资产	313,140,129.59	359,658,171.60	持有待售负债		
流动资产合计	16,779,066,637.32	14,822,187,592.19	一年内到期的非流动负债	638,706,606.23	276,836,991.18
			其他流动负债	5,387,564.69	6,919,142.57
			流动负债合计	15,152,517,234.96	13,395,572,597.89
			非流动负债：		
			保险合同准备金		
			长期借款	1,523,215,152.19	1,471,989,590.99
			应付债券	395,709,353.17	390,871,324.31
			其中：优先股		
			永续债		
			租赁负债	66,728,656.75	66,152,263.73
			长期应付款	502,910,241.40	202,000,000.00
			长期应付职工薪酬		
			预计负债		
			递延收益	36,032,432.66	36,954,752.21
			递延所得税负债	67,104,317.25	74,878,176.53
			其他非流动负债		
			非流动负债合计	2,591,700,153.42	2,242,846,107.77
			负债合计	17,744,217,388.38	15,638,418,705.66
非流动资产：			所有者权益(或股东权益)：		
发放贷款和垫款			实收资本(或股本)	882,719,524.00	490,459,198.00
债权投资			其他权益工具	70,677,423.09	70,932,781.97
其他债权投资			其中：优先股		
长期应收款			永续债		
长期股权投资			资本公积	2,106,743,921.19	2,488,391,017.03
其他权益工具投资			减：库存股	43,921,199.40	69,625,529.00
其他非流动金融资产			其他综合收益	23,209,119.76	4,248,216.56
投资性房地产	52,646,161.36	55,672,640.03	专项储备	21,689,039.04	21,689,039.04
固定资产	5,272,922,754.35	5,279,010,669.54	盈余公积	231,438,046.11	231,438,046.11
在建工程	1,396,895,803.70	1,223,300,586.43	一般风险准备		
生产性生物资产			未分配利润	2,995,370,334.03	3,066,674,530.49
油气资产			归属于母公司所有者权益合计	6,287,926,217.82	6,304,207,300.20
使用权资产	66,657,526.86	64,690,127.39	少数股东权益	11,364,914.25	11,434,896.16
无形资产	325,102,054.40	328,623,711.15	所有者权益合计	6,299,291,132.07	6,315,642,186.36
开发支出					
商誉	91,906,247.97	91,906,247.97			
长期待摊费用	17,574,413.97	36,397,481.67			
递延所得税资产	17,532,463.74	24,559,326.60			
其他非流动资产	23,204,456.78	27,712,509.05			
非流动资产合计	7,264,441,883.13	7,131,873,299.83			
资产总计	24,043,508,520.45	21,954,060,892.02	负债和所有者权益总计	24,043,508,520.45	21,954,060,892.02

法定代表人：王印诚

主管会计工作的负责人：楼清

会计机构负责人：王琪

第 页 共 页



母公司资产负债表

2023年6月30日

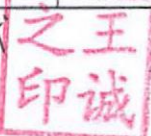
会企01表

单位:人民币元


编制单位:江苏鼎胜新能源材料股份有限公司

资产	2023年6月30日	2022年12月31日	负债和所有者权益	2023年6月30日	2022年12月31日
流动资产:			流动负债:		
货币资金	7,000,374,340.40	5,164,943,973.63	短期借款	3,363,662,938.30	3,128,750,831.79
交易性金融资产	260,698,069.25	362,787,528.00	交易性金融负债	897,899.31	5,265,688.62
衍生金融资产			衍生金融负债		
应收票据			应付票据	6,716,480,418.00	5,423,327,138.79
应收账款	1,828,662,361.72	1,798,330,902.47	应付账款	581,872,825.84	684,054,089.24
应收款项融资	653,416,889.17	690,410,456.38	预收款项		
预付款项	787,745,419.39	958,330,939.30	合同负债	35,504,588.15	52,379,023.49
其他应收款	19,503,518.86	18,831,898.27	应付职工薪酬	28,253,727.67	39,836,045.21
存货	1,702,604,188.30	1,908,683,178.89	应交税费	6,894,042.50	8,848,264.76
合同资产			其他应付款	60,779,730.89	85,889,520.66
持有待售资产			持有待售负债		
一年内到期的非流动资产			一年内到期的非流动负债	517,887,223.16	80,579,017.52
其他流动资产	18,975,319.60	135,417,085.81	其他流动负债	3,518,319.20	5,302,044.29
流动资产合计	12,271,980,106.59	11,037,935,962.75	流动负债合计	11,315,751,713.02	9,514,231,664.37
			非流动负债:		
非流动资产:			长期借款	973,798,611.11	1,281,180,208.33
债权投资			应付债券	395,709,353.17	390,871,324.31
其他债权投资			其中:优先股		
长期应收款			永续债		
长期股权投资	3,018,691,790.13	3,008,691,790.13	租赁负债		
其他权益工具投资			长期应付款		
其他非流动金融资产			长期应付职工薪酬		
投资性房地产			预计负债		
固定资产	2,053,900,038.50	2,026,297,945.66	递延收益	4,219,126.90	4,514,835.34
在建工程	139,013,032.27	184,144,581.99	递延所得税负债	32,704,344.64	37,528,259.00
生产性生物资产			其他非流动负债		
油气资产			非流动负债合计	1,406,431,435.82	1,714,094,626.98
使用权资产			负债合计	12,722,183,148.84	11,228,326,291.35
无形资产	26,962,491.31	27,952,044.01	所有者权益(或股东权益):		
开发支出			实收资本(或股本)	882,719,534.00	490,459,198.00
商誉			其他权益工具	70,677,423.09	70,932,781.97
长期待摊费用	5,370,380.61	7,628,135.47	其中:优先股		
递延所得税资产			永续债		
其他非流动资产	21,427,376.84	25,346,032.37	资本公积	2,152,335,740.16	2,538,929,549.37
非流动资产合计	5,265,365,109.66	5,280,060,529.63	减:库存股	43,921,199.40	69,625,529.00
资产总计	17,537,345,216.25	16,317,996,492.38	其他综合收益	-230,475.00	-415,325.00
			专项储备		
			盈余公积	231,438,046.11	231,438,046.11
			未分配利润	1,522,142,998.45	1,827,951,479.58
			所有者权益合计	4,815,162,067.41	5,089,670,201.03
			负债和所有者权益总计	17,537,345,216.25	16,317,996,492.38


法定代表人: 王瑛



主管会计工作的负责人: 楼清



会计机构负责人: 王瑛



第 页 共 页



合并利润表

2023年1-6月

编制单位：江苏鼎胜新能源材料股份有限公司

会合02表
单位：人民币元

项目	2023年半年报	2022年半年报
一、营业总收入	9,218,600,075.75	11,445,462,664.38
其中：营业收入	9,218,600,075.75	11,445,462,664.38
利息收入		
已赚保费		
手续费及佣金收入		
二、营业总成本	8,738,236,330.28	10,639,810,247.78
其中：营业成本	7,992,950,816.92	9,803,534,481.73
利息支出		
手续费及佣金支出		
退保金		
赔付支出净额		
提取保险责任准备金净额		
保单红利支出		
分保费用		
税金及附加	35,170,666.95	31,625,429.28
销售费用	102,601,991.36	107,539,907.67
管理费用	99,023,872.82	89,271,479.29
研发费用	484,392,096.01	522,034,069.87
财务费用	23,096,886.22	85,804,879.94
其中：利息费用	108,063,593.39	112,143,965.84
利息收入	58,214,024.38	26,746,325.70
加：其他收益	54,647,196.60	20,581,338.73
投资收益（损失以“-”号填列）	-67,948,908.56	-73,065,561.17
其中：对联营企业和合营企业的投资收益		
以摊余成本计量的金融资产终止确认收益		
汇兑收益（损失以“-”号填列）		
净敞口套期收益（损失以“-”号填列）		
公允价值变动收益（损失以“-”号填列）	8,838,512.70	-10,358,273.45
信用减值损失（损失以“-”号填列）	-17,483,925.74	-39,294,403.76
资产减值损失（损失以“-”号填列）	-38,248,221.14	-16,678,083.57
资产处置收益（损失以“-”号填列）	150,392.72	-2,994,234.48
三、营业利润（亏损以“-”号填列）	420,318,792.05	683,843,198.90
加：营业外收入	1,678,685.41	18,412,514.75
减：营业外支出	16,841,090.79	3,053,610.58
四、利润总额（亏损总额以“-”号填列）	405,156,386.67	699,202,103.07
减：所得税费用	54,818,185.80	100,838,215.85
五、净利润（净亏损以“-”号填列）	350,338,200.87	598,363,887.22
（一）按经营持续性分类：		
1.持续经营净利润（净亏损以“-”号填列）	350,338,200.87	598,363,887.22
2.终止经营净利润（净亏损以“-”号填列）		
（二）按所有权归属分类：		
1.归属于母公司所有者的净利润（净亏损以“-”号填列）	350,408,172.78	596,786,519.09
2.少数股东损益（净亏损以“-”号填列）	-69,971.91	1,577,368.13
六、其他综合收益的税后净额	18,960,903.20	-9,696,631.98
归属于母公司所有者的其他综合收益的税后净额	18,960,903.20	-9,696,631.98
（一）不能重分类进损益的其他综合收益		
1.重新计量设定受益计划变动额		
2.权益法下不能转损益的其他综合收益		
3.其他权益工具投资公允价值变动		
4.企业自身信用风险公允价值变动		
5.其他		
（二）将重分类进损益的其他综合收益	18,960,903.20	-9,696,631.98
1.权益法下可转损益的其他综合收益		
2.其他债权投资公允价值变动		
3.金融资产重分类计入其他综合收益的金额		
4.其他债权投资信用减值准备		
5.现金流量套期储备	-230,475.00	-5,832,025.00
6.外币财务报表折算差额	19,191,378.20	-3,864,606.98
7.其他		
归属于少数股东的其他综合收益的税后净额		
七、综合收益总额	369,299,104.07	588,667,255.24
归属于母公司所有者的综合收益总额	369,369,075.98	587,089,887.11
归属于少数股东的综合收益总额	-69,971.91	1,577,368.13
八、每股收益：		
（一）基本每股收益	0.40	0.68
（二）稀释每股收益	0.39	0.66

法定代表人：王诚 主管会计工作的负责人：楼清 会计机构负责人：王瑛

母公司利润表

2023年1-6月

编制单位：江苏鼎胜新能源材料股份有限公司

会企02表
单位：人民币元

项 目	2023年半年报	2022年半年报
一、营业收入	7,561,449,527.81	9,300,744,220.87
减：营业成本	7,067,468,678.16	8,569,417,694.41
税金及附加	15,081,865.33	10,257,331.05
销售费用	20,137,945.31	25,518,682.53
管理费用	34,415,558.66	34,114,399.85
研发费用	240,078,564.80	294,648,397.11
财务费用	43,335,329.99	74,131,967.57
其中：利息费用	88,346,369.28	82,099,546.18
利息收入	22,015,893.76	10,550,258.76
加：其他收益	17,806,036.44	4,094,581.21
投资收益（损失以“-”号填列）	-13,436,950.40	-24,662,090.09
其中：对联营企业和合营企业的投资收益		
以摊余成本计量的金融资产终止确认收益		
净敞口套期收益（损失以“-”号填列）		
公允价值变动收益（损失以“-”号填列）	9,484,164.31	-1,289,183.45
信用减值损失（损失以“-”号填列）	-13,846,372.51	-17,041,229.31
资产减值损失（损失以“-”号填列）	-5,902,019.46	-6,614,572.95
资产处置收益（损失以“-”号填列）	13,669.91	-2,969,997.72
二、营业利润（亏损以“-”号填列）	135,050,113.85	244,173,256.04
加：营业外收入	653,997.43	4,100,803.98
减：营业外支出	1,169,520.31	1,947,368.47
三、利润总额（亏损总额以“-”号填列）	134,534,590.97	246,326,691.55
减：所得税费用	18,630,702.86	39,920,629.43
四、净利润（净亏损以“-”号填列）	115,903,888.11	206,406,062.12
（一）持续经营净利润（净亏损以“-”号填列）	115,903,888.11	206,406,062.12
（二）终止经营净利润（净亏损以“-”号填列）		
五、其他综合收益的税后净额	-230,475.00	-5,832,025.00
（一）不能重分类进损益的其他综合收益		
1.重新计量设定受益计划变动额		
2.权益法下不能转损益的其他综合收益		
3.其他权益工具投资公允价值变动		
4.企业自身信用风险公允价值变动		
5.其他		
（二）将重分类进损益的其他综合收益	-230,475.00	-5,832,025.00
1.权益法下可转损益的其他综合收益		
2.其他债权投资公允价值变动		
3.金融资产重分类计入其他综合收益的金额		
4.其他债权投资信用减值准备		
5.现金流量套期储备	-230,475.00	-5,832,025.00
6.外币财务报表折算差额		
7.其他		
六、综合收益总额	115,673,413.11	200,574,037.12
七、每股收益：		
（一）基本每股收益		
（二）稀释每股收益		

法定代表人：

王诚

主管会计工作的负责人：

楼清

会计机构负责人：

王瑛

王诚印

楼清

王瑛



合并现金流量表

2023年1-6月

会合03表

编制单位：江苏鼎胜新能源材料股份有限公司

单位：元 币种：人民币 审计类型：未经审计

项目	2023年半年度	2022年半年度
一、经营活动产生的现金流量：		
销售商品、提供劳务收到的现金	7,201,952,547.20	8,489,043,607.77
客户存款和同业存放款项净增加额		
向中央银行借款净增加额		
向其他金融机构拆入资金净增加额		
收到原保险合同保费取得的现金		
收到再保险业务现金净额		
保户储金及投资款净增加额		
收取利息、手续费及佣金的现金		
拆入资金净增加额		
回购业务资金净增加额		
代理买卖证券收到的现金		
收到的税费返还	321,906,043.28	562,932,191.52
收到其他与经营活动有关的现金	3,287,293,655.56	1,448,131,088.47
经营活动现金流入小计	10,811,152,246.04	10,500,106,887.76
购买商品、接受劳务支付的现金	4,509,923,025.49	5,163,491,797.70
客户贷款及垫款净增加额		
存放中央银行和同业款项净增加额		
支付原保险合同赔付款项的现金		
拆出资金净增加额		
支付利息、手续费及佣金的现金		
支付保单红利的现金		
支付给职工以及为职工支付的现金	404,428,248.20	382,869,244.54
支付的各项税费	180,865,195.33	152,126,937.25
支付其他与经营活动有关的现金	4,558,882,321.31	3,650,275,866.53
经营活动现金流出小计	9,654,098,790.33	9,348,763,846.01
经营活动产生的现金流量净额	1,157,053,455.71	1,151,343,041.75
二、投资活动产生的现金流量：		
收回投资收到的现金		
取得投资收益收到的现金	3,202,264.76	12,977,743.04
处置固定资产、无形资产和其他长期资产收回的现金净额	852,757.65	5,351,771.40
处置子公司及其他营业单位收到的现金净额		
收到其他与投资活动有关的现金	259,718,211.20	131,957,846.61
投资活动现金流入小计	263,773,233.61	150,287,361.05
购建固定资产、无形资产和其他长期资产支付的现金	184,514,875.76	148,539,463.73
投资支付的现金		
质押贷款净增加额		
取得子公司及其他营业单位支付的现金净额		
支付其他与投资活动有关的现金	558,681,477.48	754,460,541.66
投资活动现金流出小计	743,196,353.24	903,000,005.39
投资活动产生的现金流量净额	-479,423,119.63	-752,712,644.34
三、筹资活动产生的现金流量：		
吸收投资收到的现金		69,625,529.00
其中：子公司吸收少数股东投资收到的现金		
取得借款收到的现金	4,342,672,360.00	4,990,847,384.88
收到其他与筹资活动有关的现金	77,839,993.32	17,500,000.00
筹资活动现金流入小计	4,420,512,353.32	5,077,972,913.88
偿还债务支付的现金	3,946,720,358.94	5,002,288,238.80
分配股利、利润或偿付利息支付的现金	522,836,902.00	89,853,415.70
其中：子公司支付给少数股东的股利、利润		
支付其他与筹资活动有关的现金	307,021,608.34	189,325,000.00
筹资活动现金流出小计	4,776,578,869.28	5,281,466,654.50
筹资活动产生的现金流量净额	-356,066,515.96	-203,493,740.62
四、汇率变动对现金及现金等价物的影响	16,053,502.29	16,976,209.58
五、现金及现金等价物净增加额	337,617,322.41	212,112,866.37
加：期初现金及现金等价物余额	786,517,598.04	832,624,352.59
六、期末现金及现金等价物余额	1,124,134,920.45	1,044,737,218.96

法定代表人：

王诚 之王印诚

主管会计工作的负责人：

楼清 楼清

会计机构负责人：

王璞 王璞 王璞



母公司现金流量表

2023年6月

会企03表

编制单位：江苏鼎胜新能源材料股份有限公司


单位：元 币种：人民币 审计类型：未经审计

项 目	2023年半年度	2022年半年度
一、经营活动产生的现金流量：		
销售商品、提供劳务收到的现金	4,696,333,040.16	5,924,936,770.17
收到的税费返还	168,703,063.08	170,097,671.14
收到其他与经营活动有关的现金	1,669,660,750.21	838,247,691.96
经营活动现金流入小计	6,534,696,853.45	6,933,282,133.27
购买商品、接受劳务支付的现金	2,751,464,423.61	3,993,508,458.56
支付给职工以及为职工支付的现金	185,383,185.47	174,078,191.00
支付的各项税费	41,962,736.62	37,657,171.60
支付其他与经营活动有关的现金	3,051,641,735.34	2,203,963,751.69
经营活动现金流出小计	6,030,452,081.04	6,409,207,572.85
经营活动产生的现金流量净额	504,244,772.41	524,074,560.42
二、投资活动产生的现金流量：		
收回投资收到的现金	-	-
取得投资收益收到的现金	3,202,264.15	4,181,995.73
处置固定资产、无形资产和其他长期资产收回的现金净额	207,479.41	1,152,451.40
处置子公司及其他营业单位收到的现金净额	-	-
收到其他与投资活动有关的现金	259,000,000.00	497,674,119.25
投资活动现金流入小计	262,409,743.56	503,008,566.38
购建固定资产、无形资产和其他长期资产支付的现金	26,302,487.61	54,443,720.11
投资支付的现金	10,000,000.00	-
取得子公司及其他营业单位支付的现金净额	-	-
支付其他与投资活动有关的现金	164,493,378.18	712,895,134.49
投资活动现金流出小计	200,795,865.79	767,338,854.60
投资活动产生的现金流量净额	61,613,877.77	-264,330,288.22
三、筹资活动产生的现金流量：		
吸收投资收到的现金	-	69,625,529.00
取得借款收到的现金	3,412,517,400.00	3,821,380,328.47
收到其他与筹资活动有关的现金	75,406,813.55	17,500,000.00
筹资活动现金流入小计	3,487,924,213.55	3,908,505,857.47
偿还债务支付的现金	3,056,008,013.90	3,735,822,070.49
分配股利、利润或偿付利息支付的现金	498,322,727.72	75,509,246.65
支付其他与筹资活动有关的现金	307,021,608.34	80,325,000.00
筹资活动现金流出小计	3,861,352,349.96	3,891,656,317.14
筹资活动产生的现金流量净额	-373,428,136.41	16,849,540.33
四、汇率变动对现金及现金等价物的影响	10,983,543.24	3,900,979.20
五、现金及现金等价物净增加额	203,414,057.01	280,494,791.73
加：期初现金及现金等价物余额	405,712,771.90	318,514,245.90
六、期末现金及现金等价物余额	609,126,828.91	599,009,037.63

公司负责人：王印诚



主管会计工作的负责人：滕清楼



会计机构负责人：王瑛



合并所有者权益变动表

2023年1-6月

会合04表

单位：人民币元

项 目	归属于母公司所有者权益										少数股东权益	所有者权益合计		
	实收资本(或股本)		资本公积		其他权益工具		减：库存股	其他综合收益	专项储备	盈余公积			一般风险准备	未分配利润
	优先股	永续债	其他	其他	其他权益工具	其他								
一、上年年末余额	450,459,198.00		70,532,781.97	2,488,391,017.03	69,625,529.00	4,248,216.56	21,689,039.04	231,438,046.11				3,066,074,530.49	11,434,886.16	6,315,642,186.36
加：会计政策变更														
前期差错更正														
同一控制下企业合并														
其他														
二、本年年初余额	450,459,198.00		70,532,781.97	2,488,391,017.03	69,625,529.00	4,248,216.56	21,689,039.04	231,438,046.11				3,066,074,530.49	11,434,886.16	6,315,642,186.36
三、本期增减变动金额(减少以“-”号填列)	392,260,336.00		-255,358.88	-381,547,095.84	-25,704,329.60	18,960,903.20						-71,304,196.46	-69,871.91	-16,351,054.29
(一) 综合收益总额												350,408,172.78	-69,871.91	389,299,104.07
(二) 所有者投入和减少资本	-182,091.00		-255,358.88	10,795,331.16	-25,704,329.60									36,062,210.88
1. 所有者投入的普通股	-277,200.00			-2,597,180.00										-2,874,380.00
2. 其他权益工具持有者投入资本	95,109.00		-255,358.88	1,589,942.99										1,429,693.11
3. 股份支付计入所有者权益的金额				11,772,508.17	-25,704,329.60									11,772,568.17
4. 其他														25,704,329.60
(三) 利润分配														-421,712,369.24
1. 提取盈余公积														
2. 提取一般风险准备														
3. 对所有者(或股东)的分配														-421,712,369.24
4. 其他														
(四) 所有者权益内部结转	392,442,427.00			-392,442,427.00										
1. 资本公积转增资本(或股本)	392,442,427.00			-392,442,427.00										
2. 盈余公积转增资本(或股本)														
3. 盈余公积弥补亏损														
4. 设定受益计划变动额结转留存收益														
5. 其他综合收益结转留存收益														
6. 其他														
(五) 专项储备														
1. 本期提取														48,050,828.78
2. 本期使用														48,050,828.78
(六) 其他														
四、本期期末余额	882,719,534.00		70,677,423.09	2,106,745,921.19	43,921,199.40	23,209,119.76	21,689,039.04	231,438,046.11				2,965,370,334.03	11,364,914.25	6,299,291,132.07

法定代表人：  楼清

主管会计工作的负责人：  楼清

会计机构负责人：  楼清

 王 珍

 楼 清

 王 珍 印 诚

 楼 清 印 诚

合并所有者权益变动表（续）

2023年1-6月

会合04表

单位：人民币元

项目	归属于母公司所有者权益										少数股东权益	所有者权益合计
	实收资本（或股本）		资本公积	减：库存股	其他综合收益	专项储备	盈余公积	一般风险准备	未分配利润			
	优先	永续										
一、上年年末余额	385,976,369.00	72,830,300.44	2,377,359,008.92		-51,431,948.34	21,689,039.04	169,312,248.63		1,845,194,902.69		10,228,026.30	4,831,157,946.68
加：会计政策变更												
前期差错更正												
同一控制下企业合并												
其他												
二、本年年初余额	485,976,369.00	72,830,300.44	2,377,359,008.92		-51,431,948.34	21,689,039.04	169,312,248.63		1,845,194,902.69		10,228,026.30	4,831,157,946.68
三、本期增减变动金额（减少以“-”号填列）	3,791,470.00	-29,575.47	78,798,028.52		-9,696,631.98	358,712.36			498,832,951.29		1,577,368.13	573,632,322.85
（一）综合收益总额					-9,696,631.98				595,786,519.09		1,577,368.13	588,667,255.24
（二）所有者投入和减少资本	3,791,470.00	-29,575.47	78,798,028.52									82,559,923.05
1. 所有者投入的普通股	3,789,700.00		78,621,536.23									82,402,236.23
2. 其他权益工具持有者投入资本	10,770.00	-29,575.47	176,492.29									157,686.82
3. 股份支付计入所有者权益的金额												
4. 其他												
（三）利润分配												
1. 提取盈余公积												
2. 提取一般风险准备												
3. 对所有者（或股东）的分配												
4. 其他												
（四）所有者权益内部结转												
1. 资本公积转增资本（或股本）												
2. 盈余公积转增资本（或股本）												
3. 盈余公积弥补亏损												
4. 设定受益计划变动额结转留存收益												
5. 其他综合收益结转留存收益												
6. 其他												
（五）专项储备												
1. 本期提取						358,712.36						358,712.36
2. 本期使用						49,408,143.88						49,408,143.88
（六）其他						49,049,431.50						49,049,431.50
四、本期末余额	489,767,839.00	72,800,724.97	2,456,157,037.44		-61,128,580.32	22,047,751.40	169,312,248.63		2,344,027,853.98		11,805,394.43	5,504,790,269.63

法定代表人：王琛

主管会计工作的负责人：滕清

会计机构负责人：王琛

王琛

滕清

王琛印

母公司所有者权益变动表

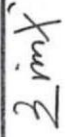
2023年1-6月

会企04表

单位：人民币元

编制单位：江苏鼎胜新能源材料股份有限公司

项目	实收资本 (或股本)	其他权益工具		资本公积	减：库存股	其他综合收益	专项储备	盈余公积	未分配利润	所有者权益合计
		优先股	永续债							
一、上年年末余额	490,459,198.00		70,832,781.97	2,538,929,549.37	69,625,529.00	-415,325.00		231,438,046.11	1,827,951,479.58	5,089,670,201.03
加：会计政策变更										
前期差错更正										
其他										
二、本年年初余额	490,459,198.00		70,832,781.97	2,538,929,549.37	69,625,529.00	-415,325.00		231,438,046.11	1,827,951,479.58	5,089,670,201.03
三、本期增减变动金额（减少以“-”号填列）	392,269,336.00		-255,358.88	-386,553,809.21	-25,704,329.60	184,850.00			-305,808,481.13	-274,508,133.62
（一）综合收益总额						184,850.00			115,903,888.11	116,088,738.11
（二）所有者投入和减少资本	-182,091.00		-255,358.88	5,846,617.79	-25,704,329.60				31,115,497.51	31,115,497.51
1.所有者投入的普通股	-277,200.00			-2,567,180.00					-2,844,380.00	-2,844,380.00
2.其他权益工具持有者投入资本	95,109.00		-255,358.88	1,589,942.99					1,429,693.11	1,429,693.11
3.股份支付计入所有者权益的金额				6,825,854.80	-25,704,329.60				6,825,854.80	6,825,854.80
4.其他									25,704,329.60	25,704,329.60
（三）利润分配									-421,712,369.24	-421,712,369.24
1.提取盈余公积										
2.对所有者（或股东）的分配									-421,712,369.24	-421,712,369.24
3.其他										
（四）所有者权益内部结转	392,442,427.00			-392,442,427.00						
1.资本公积转增资本（或股本）	392,442,427.00			-392,442,427.00						
2.盈余公积转增资本（或股本）										
3.盈余公积弥补亏损										
4.设定受益计划变动额结转留存收益										
5.其他综合收益结转留存收益										
6.其他										
（五）专项储备										
1.本期提取							18,450,744.22			18,450,744.22
2.本期使用							18,450,744.22			18,450,744.22
（六）其他										
四、本年年末余额	882,719,534.00		70,677,423.09	2,152,335,740.16	43,921,199.40	-230,475.00		231,438,046.11	1,522,142,998.45	4,815,162,067.41

法定代表人： 



主管会计工作的负责人：





会计机构负责人：





母 公 司 所 有 者 权 益 变 动 表 (续)

2023年1-6月

会企04表
单位: 人民币元

编制单位: 江苏鼎胜新能源材料股份有限公司

项 目	实收资本 (或股本)		其他权益工具		资本公积	减: 库存股	其他综 合收益	专项储备	盈余公积	未分配利润	所有者权益合计
	优先股	永续债	其他权益工具	其他							
一、上年年末余额	485,976,369.00		72,830,300.44		2,427,897,541.26		-302,525.00		169,312,248.63	1,366,773,435.24	4,522,487,369.57
加: 会计政策变更											
前期差错更正											
其他											
二、本年年初余额	485,976,369.00		72,830,300.44		2,427,897,541.26		-302,525.00		169,312,248.63	1,366,773,435.24	4,522,487,369.57
三、本期增减变动金额(减少以“-”号填列)	3,791,470.00		-29,575.47		73,348,868.44		-5,529,500.00			108,452,494.32	180,033,757.29
(一) 综合收益总额										206,406,062.12	206,406,062.12
(二) 所有者投入和减少资本	3,791,470.00		-29,575.47		73,348,868.44						77,110,762.97
1. 所有者投入的普通股	3,780,700.00				73,172,376.15						76,953,076.15
2. 其他权益工具持有者投入资本	10,770.00		-29,575.47		176,492.29						157,686.82
3. 股份支付计入所有者权益的金额											
4. 其他											
(三) 利润分配											
1. 提取盈余公积										-97,953,567.80	-97,953,567.80
2. 对所有者(或股东)的分配											
3. 其他											
(四) 所有者权益内部结转											
1. 资本公积转增资本(或股本)											
2. 盈余公积转增资本(或股本)											
3. 盈余公积弥补亏损											
4. 设定受益计划变动额结转留存收益											
5. 其他综合收益结转留存收益											
6. 其他											
(五) 专项储备											
1. 本期提取								25,500,803.18			25,500,803.18
2. 本期使用								25,500,803.18			
(六) 其他											
四、本期末余额	489,767,839.00		72,800,724.97		2,501,246,409.70		-5,832,025.00		169,312,248.63	1,475,225,929.56	4,702,521,126.86

法定代表人: *Zimx*

主管会计工作的负责人: *楼清*

会计机构负责人: *王瑛*

