

海洋石油工程股份有限公司

详式权益变动报告书

上市公司名称：海洋石油工程股份有限公司

股票上市地点：上海证券交易所

股票简称：海油工程

股票代码：600583

信息披露义务人：中国海洋石油集团有限公司

住所或通讯地址：北京市东城区朝阳门北大街 25 号

股份变动性质：股份增加

签署日期：2023 年 10 月 31 日

信息披露义务人声明

一、本报告书系依据《中华人民共和国公司法》《中华人民共和国证券法》《上市公司收购管理办法》《公开发行证券公司信息披露内容与格式准则第 15 号——权益变动报告书》《公开发行证券公司信息披露内容与格式准则第 16 号——上市公司收购报告书》及其他相关法律、法规、部门规章和规范性文件的有关规定编写。

二、依据《中华人民共和国证券法》《上市公司收购管理办法》的规定，本报告书已全面披露信息披露义务人在海洋石油工程股份有限公司中拥有权益的股份变动情况；截至本报告书签署之日，除本报告书披露的信息外，信息披露义务人没有通过任何其他方式增加或减少其在海洋石油工程股份有限公司拥有权益的股份。

三、信息披露义务人签署本报告书已获得必要的授权和批准，其履行亦不违反信息披露义务人章程或内部规则中的任何条款，或与之冲突。

四、本次权益变动是根据本报告书所载明的资料进行的。除信息披露义务人和所聘请的专业机构外，没有委托或授权任何其他人提供未在本报告书中列载的信息和对本报告书做出任何解释或者说明。

五、信息披露义务人承诺本报告书不存在虚假记载、误导性陈述或重大遗漏，并对其真实性、准确性、完整性承担个别和连带的法律责任。

六、中国海油集团通过无偿划转受让南海西部公司、渤海公司持有的海油工程相关股份事宜，尚需完成在国资委产权管理综合信息系统的备案，尚待上海证券交易所审核确认，并在中国证券登记结算有限责任公司办理股份登记过户。

目 录

信息披露义务人声明	1
目 录	2
第一节 释义	4
第二节 信息披露义务人介绍	5
一、中国海油集团的基本情况	5
二、信息披露义务人产权关系及控制关系	5
三、信息披露义务人的主要业务和财务简况	8
四、信息披露义务人最近五年是否受过处罚及诉讼情况	8
五、信息披露义务人董事、高级管理人员的基本情况	9
六、信息披露义务人拥有其他上市公司 5%及以上股份的简要情况	10
七、信息披露义务人拥有银行、信托公司、证券公司、保险公司等其他金融机构 5%以上股份的简要情况	10
第三节 本次权益变动的目的及决策程序	11
一、本次权益变动的目的	11
二、是否拟在未来 12 个月内继续增持上市公司股份或者处置其已拥有权益的股份 ...	11
三、信息披露义务人本次权益变动决定所履行的相关程序及时间	11
第四节 本次权益变动的方式	13
一、信息披露义务人持股情况变化	13
二、本次权益变动方式	13
三、本次权益变动所涉及协议的主要内容	14
四、本次权益变动的股份是否存在权利限制的情况	14
第五节 本次权益变动资金来源	15
一、本次权益变动资金来源及声明	15
二、本次权益变动资金的支付方式	15
第六节 免于以要约方式增持股份的情况	16
一、免于发出要约的事项及理由	16
二、本次权益变动前后上市公司股权结构	16
第七节 后续计划	17
一、未来 12 个月内改变上市公司主营业务或者对上市公司主营业务作出重大调整的计划	17
二、未来 12 个月内对上市公司或其子公司的资产和业务进行出售、合并、与他人合资或合作的计划，或上市公司拟购买或置换资产的重组计划	17
三、对上市公司现任董事、监事和高级管理人员的调整计划	17
四、对可能阻碍收购上市公司控制权的公司章程条款进行修改的计划	17
五、对上市公司现有员工聘用计划作重大变动的计划	17
六、上市公司分红政策的重大变化	18
七、其他对上市公司业务和组织结构有重大影响的计划	18

第八节 本次权益变动对上市公司的影响分析	19
一、权益变动完成后对上市公司独立性的影响.....	19
二、权益变动对上市公司同业竞争的影响.....	19
三、权益变动对上市公司关联交易的影响.....	20
第九节 与上市公司之间的重大交易	21
第十节 前六个月内买卖上市交易股份的情况	22
一、信息披露义务人在本次权益变动事实发生之日前六个月内买卖上市公司股份的情况.....	22
二、信息披露义务人的董事、高级管理人员及其直系亲属在本次权益变动事实发生之日前六个月内买卖上市公司股份的情况.....	22
第十一节 信息披露义务人的财务资料	23
一、信息披露义务人财务会计报告的审计情况.....	23
二、最近三年财务会计报表.....	23
三、中国海油集团 2020 年度至 2022 年度财务报告的审计意见.....	29
四、中国海油集团 2022 年度财务会计报告采用的会计制度及主要会计政策、主要科目的注释.....	29
第十二节 其他重大事项	30
第十三节 备查文件	31
一、备查文件目录.....	31
二、备置地点.....	32
信息披露义务人声明	33
附表：详式权益变动报告书	35

第一节 释义

除非另有说明，以下简称在本报告书当中的含义如下：

本报告书	指	《海洋石油工程股份有限公司详式权益变动报告书》
海油工程、上市公司	指	海洋石油工程股份有限公司
信息披露义务人、中国海油集团	指	中国海洋石油集团有限公司
南海西部公司	指	中国海洋石油南海西部有限公司
渤海公司	指	中国海洋石油渤海有限公司
海油财务	指	中海石油财务有限责任公司
标的股份	指	海油工程股票
本次交易、本次权益变动	指	南海西部公司通过向中国海油集团无偿划转减少持有海油工程股票 294,215,908 股；渤海公司通过向中国海油集团无偿划转减少持有海油工程股票 12,223,847 股；海油财务通过与中国海油集团大宗交易减少持有海油工程股票 1,571,800 股。中国海油集团因上述事项增加持有海油工程股票 308,011,555 股。
《公司法》	指	《中华人民共和国公司法》
《证券法》	指	《中华人民共和国证券法》
《收购管理办法》	指	《上市公司收购管理办法》
《上市规则》	指	《上海证券交易所股票上市规则》
《公司章程》	指	《海洋石油工程股份有限公司章程》
中国证监会	指	中国证券监督管理委员会
上交所	指	上海证券交易所
元	指	人民币元

第二节 信息披露义务人介绍

一、中国海油集团的基本情况

公司名称	中国海洋石油集团有限公司
注册地址	北京市东城区朝阳门北大街 25 号
法定代表人	汪东进
注册资本	11,380,000 万元
企业社会信用代码	91110000100001043E
企业类型	有限责任公司（国有独资）
经营范围	组织石油、天然气、煤层气、页岩油、页岩气勘探、开发、生产及销售，石油炼制，石油化工和天然气的加工利用及产品的销售和仓储，液化天然气项目开发、利用，石油、天然气管道管网输送，化肥、化工产品的开发、生产和销售及相关业务，为石油、天然气及其他地矿产品的勘探、开采提供服务，工程总承包，与石油天然气的勘探、开发和生产相关的科技研究、技术咨询、技术服务和技术转让，原油、成品油进口，补偿贸易、转口贸易；承办中外合资经营；合作生产；机电产品国际招标；风能、生物质能、水合物、煤化工和太阳能等新能源生产、销售及相关服务。（企业依法自主选择经营项目，开展经营活动；依法须经批准的项目，经相关部门批准后依批准的内容开展经营活动；不得从事本市产业政策禁止和限制类项目的经营活动。）
经营期限	长期
通讯地址	北京市东城区朝阳门北大街 25 号
通讯方式	010-84521999

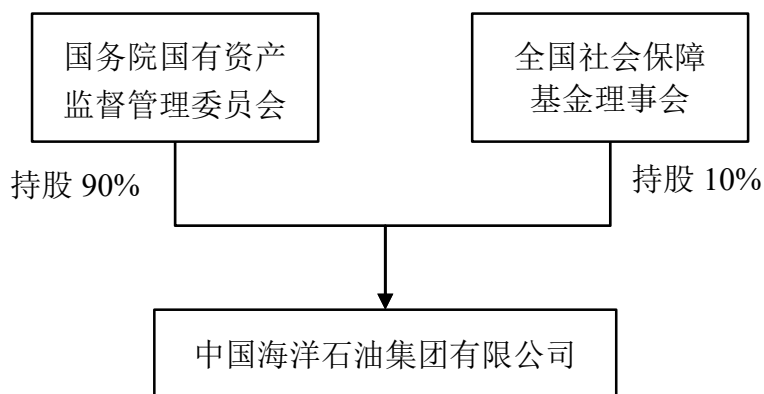
二、信息披露义务人产权关系及控制关系

（一）信息披露义务人产权控制关系

中国海油集团的控股股东及实际控制人为国务院国有资产监督管理委员会，国务院国有资产监督管理委员会持有中国海油集团 90%股权，全国社会保障基金理事会持有中国海油集团 10%股权。¹

¹ 截至本报告书披露日，全国社会保障基金理事会持有中国海油集团 10%股权已完成国有产权登记，尚未完成工商变更登记。

(二) 信息披露义务人与其控股股东、实际控制人之间的股权关系结构图



(三) 信息披露义务人所控制的核心企业情况

截至本报告书签署之日，中国海油集团所控制的核心企业情况如下：

序号	企业名称	合计持股比例 (%)	注册资本/股本 (万元/万股)	经营范围
1	中国海洋石油有限公司	62.04	4,756,676.4	石油和天然气勘探、开发、生产及销售
2	中海油田服务股份有限公司	50.53	477,159.2	石油和天然气开采专业技术服务及辅助性活动
3	海洋石油工程股份有限公司	55.33	442,135.5	石油和天然气开采专业技术服务及辅助性活动
4	中海石油化学股份有限公司	59.41	461,000	化肥、化工产品开发、生产及销售
5	中海油能源发展股份有限公司	81.65	1,016,510.4	石油和天然气开采专业技术服务及辅助性活动
6	中海石油炼化有限责任公司	100	1,899,545.5	原油加工及石油制品制造
7	中海石油气电集团有限责任公司	100	3,565,913.3	天然气生产和供应
8	中海石油化工进出口有限公司	100	113,243	石油及制品批发
9	中海油研究总院有限责任公司	100	17,270.7	工程和技术研究和试验发展

序号	企业名称	合计持股比例 (%)	注册资本/股本 (万元/万股)	经营范围
10	中海油海南能源有限公司	100	200,000	石油和天然气开采专业技术服务及辅助性活动
11	中海实业有限责任公司	100	587,000	物业管理
12	中国海洋石油渤海有限公司	100	315,968.7	单位后勤管理服务
13	中国海洋石油东海有限公司	100	116,766.3	单位后勤管理服务
14	中国海洋石油南海东部有限公司	100	28,948.7	单位后勤管理服务
15	中国海洋石油南海西部有限公司	100	213,889.9	单位后勤管理服务
16	中海石油财务有限责任公司	100	400,000	财务公司服务
17	中海信托股份有限公司	95	250,000	信托服务
18	上海海宁保险经纪有限公司	100	1,000	保险经纪
19	中海油国际融资租赁有限公司	100	270,000	其他机械与设备经营租赁
20	中海石油投资控股有限公司	100	388,590.6	投资与资产管理
21	中国近海石油服务(香港)有限公司	100	38,366.6	石油和天然气开采专业技术服务及辅助性活动
22	中国化工建设有限公司	100	22,099.5	其他贸易经纪与代理
23	中海油能源经济咨询有限公司	100	15,987.5	工程管理服务
24	中海油信息技术(北京)有限责任公司	100	1,120.7	其他卫星传输服务
25	中化建国际招标有限责任公司	100	1,000	其他贸易经纪与代理
26	海外石油天然气有限公司	100	7.6	石油和天然气开采专业技术服务及辅助性活动
27	《中国海洋石油报》社有限公司	100	1,000	新闻业

三、信息披露义务人的主要业务和财务简况

(一) 信息披露义务人主要业务发展情况

中国海油集团经营范围包括：组织石油、天然气、煤层气、页岩油、页岩气勘探、开发、生产及销售，石油炼制，石油化工和天然气的加工利用及产品的销售和仓储，液化天然气项目开发、利用，石油、天然气管道管网输送，化肥、化工产品的开发、生产和销售及相关业务，为石油、天然气及其他地矿产品的勘探、开采提供服务，工程总承包，与石油天然气的勘探、开发和生产相关的科技研究、技术咨询、技术服务和技术转让，原油、成品油进口，补偿贸易、转口贸易；承办中外合资经营；合作生产；机电产品国际招标；风能、生物质能、水合物、煤化工和太阳能等新能源生产、销售及相关服务。（企业依法自主选择经营项目，开展经营活动；依法须经批准的项目，经相关部门批准后依批准的内容开展经营活动；不得从事本市产业政策禁止和限制类项目的经营活动。）

(二) 信息披露义务人最近三年的简要财务状况

中国海油集团近三年主要财务数据（合并报表）如下：

单位：亿元、%

项目	2022-12-31	2021-12-31	2020-12-31
资产总计	15,133.53	13,299.68	12,617.15
负债合计	4,831.11	4,755.1	4,753.17
净资产	10,302.42	8,544.58	7,863.98
项目	2022 年度	2021 年度	2020 年度
营业收入	11,040.24	8,147.61	5,713.06
营业利润	2,316.78	1,210.8	640.74
净利润	1,703.54	875.56	475.28
净资产收益率	18.08%	10.65%	6.06%
资产负债率	31.92%	35.75%	37.67%

四、信息披露义务人最近五年是否受过处罚及诉讼情况

截至本报告书签署之日，信息披露义务人最近五年未受过行政处罚（与证券

市场明显无关的除外)、刑事处罚,不涉及与经济纠纷有关的重大民事诉讼或者仲裁,不存在未按期偿还大额债务、未履行承诺、被中国证监会采取行政监管措施或受到证券交易所纪律处分等情况,不存在其他重大失信行为。

五、信息披露义务人董事、高级管理人员的基本情况

截至本报告书签署之日,中国海油集团的董事和高级管理人员为:

姓名	职务	国籍	长期居住地	其他国家或地区居留权
汪东进	董事长	中国	中国	无
李勇	董事、总经理	中国	中国	无
徐可强	董事	中国	中国	无
温冬芬	总会计师	中国	中国	无
霍健	副总经理	中国	中国	无
周心怀	副总经理	中国	中国	无
俞进	副总经理	中国	中国	无

截至本报告书签署之日,中国海油集团上述董事、高级管理人员最近五年不存在受过行政处罚(与证券市场明显无关的除外)、刑事处罚、或者涉及与经济纠纷有关的重大民事诉讼或者仲裁,不存在未按期偿还大额债务、未履行承诺、被中国证监会采取行政监管措施或受到证券交易所纪律处分等情况,不存在其他重大失信行为。

六、信息披露义务人拥有其他上市公司 5%及以上股份的简要情况

截至本报告书签署之日，信息披露义务人在境内、境外其他上市公司拥有权益的股份达到或超过该公司已发行股份 5%的情况如下：

序号	公司名称	股票代码	主营业务	合计持股比例
1	中国海洋石油有限公司	600938.SH; 0883.HK	石油和天然气勘探、开发、生产及销售	62.04%
2	中海油田服务股份有限公司	601808.SH; 2883.HK	石油和天然气开采专业技术服务及辅助性活动	50.53%
3	中海石油化学股份有限公司	3983.HK	化肥、化工产品开发、生产及销售	59.41%
4	中海油能源发展股份有限公司	600968.SH	石油和天然气开采专业技术服务及辅助性活动	81.65%

七、信息披露义务人拥有银行、信托公司、证券公司、保险公司等其他金融机构 5%以上股份的简要情况

截至本报告书签署之日，中国海油集团直接或间接持股 5%以上的金融机构主要包括：中海石油财务有限责任公司、中海信托股份有限公司、中海油国际融资租赁有限公司、中海石油保险有限公司、上海海宁保险经纪有限公司、中海基金管理有限公司、四川信托有限公司、国联期货股份有限公司、中关村顺势一创（北京）私募基金投资管理股份有限公司、海油私募基金管理有限公司、ICM Assurance Ltd.。

第三节 本次权益变动的目的及决策程序

一、本次权益变动的目的

南海西部公司、渤海公司及海油财务为上市公司控股股东中国海油集团的全资和控股子公司，本次权益变动为南海西部公司、渤海公司、海油财务及中国海油集团之间的股份转让，属于同一控制下不同主体间的内部转让，主要目的为优化调整上市公司股权结构，不会导致上市公司控制权发生变更。

二、是否拟在未来 12 个月内继续增持上市公司股份或者处置其已拥有权益的股份

截至本报告书签署之日，除本报告书披露的本次权益变动外，信息披露义务人无在未来 12 个月内增持或处置其已拥有权益的股份及本次权益变动取得股份的计划。若未来发生相关权益变动事项，信息披露义务人将严格按照相关法律法规的要求，依法及时履行信息披露义务。

三、信息披露义务人本次权益变动决定所履行的相关程序及时间

本次权益变动已履行的相关程序如下：

1、本次权益变动经过中国海油集团内部决策程序同意。

2、2023 年 10 月 31 日，中国海油集团下达《关于无偿划转中国海洋石油南海西部有限公司所持海油工程股票有关事项的通知》（中国海油财资字〔2023〕

25 号）、《关于无偿划转中国海洋石油渤海有限公司所持海油工程股票有关事项的通知》（中国海油财资字〔2023〕26 号）。

3、中国海油集团与南海西部公司于 2023 年 10 月 31 日签署《股份无偿划转协议》，与渤海公司于 2023 年 10 月 31 日签署《股份无偿划转协议》。2023 年 10 月 30 日，中国海油集团通过大宗交易方式完成收购海油财务持有的海油工程 1,571,800 股股份。

本次权益变动尚需取得的批准程序如下：

就中国海油集团通过无偿划转分别受让南海西部公司、渤海公司持有的海油工程 294,215,908 股、12,223,847 股股票的权益变动，尚需完成在国资委产权管理综合信息系统的备案，尚待上海证券交易所审核确认，并在中国证券登记结算有限责任公司办理股份登记过户。

第四节 本次权益变动的方式

一、信息披露义务人持股情况变化

本次权益变动前，中国海油集团作为海油工程的控股股东及实际控制人，直接持有海油工程 2,138,328,954 股股份，占海油工程总股本的 48.36%；通过全资子公司南海西部公司持有海油工程 294,215,908 股股份，占海油工程总股本的 6.65%；通过全资子公司渤海公司持有海油工程 12,223,847 股股份，占海油工程总股本的 0.28%；通过控股子公司海油财务持有海油工程 1,571,800 股股份，占海油工程总股本的 0.04%。

本次权益变动后，中国海油集团将直接持有海油工程 2,446,340,509 股股份，占海油工程总股本的 55.33%。南海西部公司、渤海公司、海油财务将不再持有海油工程股份。

本次权益变动前后，海油工程控股股东未发生变化，仍为中国海油集团。

二、本次权益变动方式

（一）大宗交易

2023 年 10 月 30 日，海油财务通过大宗交易向中国海油集团转让海油工程 1,571,800 股普通股，交易均价为 6.33 元/股。实施大宗交易前，海油财务持 1,571,800 股海油工程股份，占海油工程总股本的 0.04%。完成大宗交易后，海油财务不再持海油工程股份。

（二）无偿划转

2023 年 10 月 31 日，南海西部公司与中国海油集团签署《股份无偿划转协议》，将所持海油工程 294,215,908 股普通股划转至中国海油集团。

2023 年 10 月 31 日，渤海公司与中国海油集团签署《股份无偿划转协议》，将所持海油工程 12,223,847 股普通股划转至中国海油集团。

三、本次权益变动所涉及协议的主要内容

（一）《股份无偿划转协议》

2023年10月31日，中国海油集团与南海西部公司签署《股份无偿划转协议》，主要内容如下：

甲方南海西部公司同意，将持有的海油工程（600583.SH）294,215,908股股票全部无偿划转给乙方中国海油集团。本次划转股份占海油工程的权益比例为6.65%，全部为无限售流通条件流通股(即流通股)。本次无偿划转完成后，标的股份的性质不发生变化。

本次权益变动以国有股权无偿划转的方式进行，不涉及交易对价或资金来源问题，不涉及海油工程的职工安置问题，不涉及海油工程债权、债务的变更或转移问题。本次股份无偿划转已完成有关内部决策程序，甲乙双方同意相互配合以完成本次划转涉及的各项，包括办理完毕相关手续等。

（二）《股份无偿划转协议》

2023年10月31日，中国海油集团与渤海公司签署《股份无偿划转协议》，主要内容如下：

甲方渤海公司同意，将持有的海油工程（600583.SH）12,223,847股股票全部无偿划转给乙方中国海油集团。本次划转股份占海油工程的权益比例为0.28%，全部为无限售流通条件流通股(即流通股)。本次无偿划转完成后，标的股份的性质不发生变化。

本次权益变动以国有股权无偿划转的方式进行，不涉及交易对价或资金来源问题，不涉及海油工程的职工安置问题，不涉及海油工程债权、债务的变更或转移问题。本次股份无偿划转已完成有关内部决策程序，甲乙双方同意相互配合以完成本次划转涉及的各项，包括办理完毕相关手续等。

四、本次权益变动的股份是否存在权利限制的情况

本次权益变动所涉及的海油工程的股份不存在权利限制的情形，不存在就股份表决权的行使存在其他安排。

第五节 本次权益变动资金来源

一、本次权益变动资金来源及声明

根据中国海油集团与南海西部公司签署的《股份无偿划转协议》约定，南海西部公司持有的 294,215,908 股海油工程股票无偿划转至中国海油集团。本次权益变动以国有股权无偿划转的方式进行，不涉及交易对价，本次权益变动不涉及资金来源问题。

根据中国海油集团与渤海公司签署的《股份无偿划转协议》约定，渤海公司持有的 12,223,847 股海油工程股票无偿划转至中国海油集团。本次权益变动以国有股权无偿划转的方式进行，不涉及交易对价，本次权益变动不涉及资金来源问题。

海油财务通过大宗交易，将所持 1,571,800 股海油工程股票转让至中国海油集团。本次交易中，中国海油集团以自有资金收购海油工程股票，支付的资金总额为 9,949,494 元。资金来源合法，不存在对外募集、代持或者直接、间接使用上市公司及其关联方资金，亦不存在通过与上市公司进行资产置换或者其他交易获取资金、或者利用本次收购的股份向银行等金融机构质押取得融资的情形。

二、本次权益变动资金的支付方式

中国海油集团通过大宗交易受让海油财务所持的 1,571,800 股海油工程股票，信息披露义务人以现金方式支付全部转让价款，按照双方约定时间向海油财务指定账户支付转让价款。

第六节 免于以要约方式增持股份的情况

一、免于发出要约的事项及理由

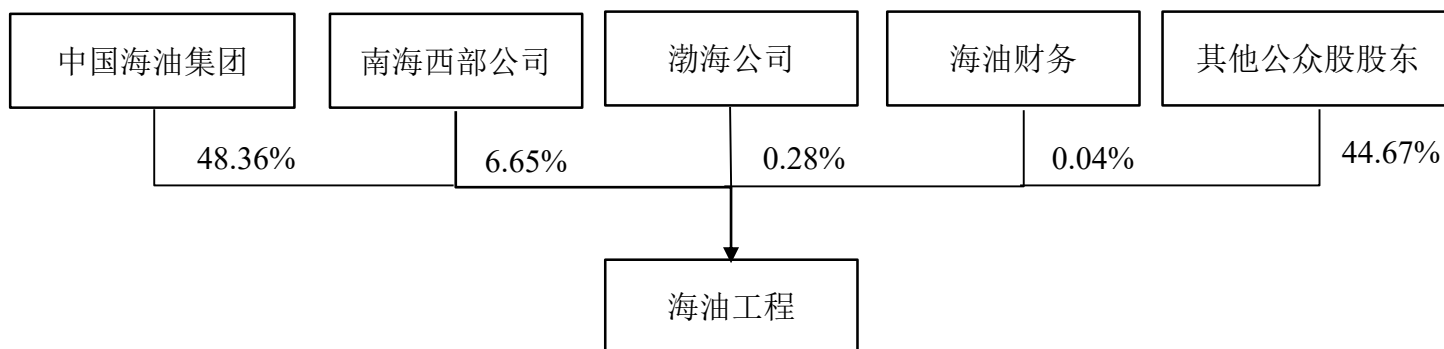
根据《收购管理办法》第四十七条规定，“收购人拥有权益的股份达到该公司已发行股份的 30%时，继续进行收购的，应当依法向该上市公司的股东发出全面要约或者部分要约。符合本办法第六章规定情形的，收购人可以免于发出要约”。

根据《收购管理办法》第六十二条第一款第（一）项规定，“收购人与出让人能够证明本次股份转让是在同一实际控制人控制的不同主体之间进行，未导致上市公司的实际控制人发生变化”，收购人可以免于以要约方式增持股份。

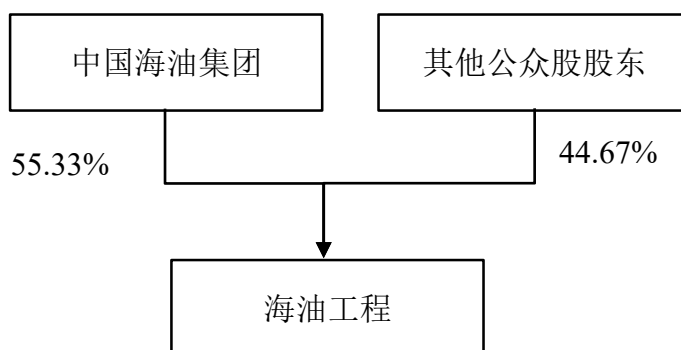
本次无偿划转的划出方为南海西部公司和渤海公司，大宗交易的转让方为海油财务，均为受让方中国海油集团的附属公司，本次权益变动属于同一控制下主体之间的转让。因此，本次权益变动符合《收购管理办法》第六十二条第一款第（一）项规定之情形，中国海油集团可以免于以要约方式增持股份。

二、本次权益变动前后上市公司股权结构

本次权益变动前，海油工程股权结构如下图所示：



本次权益变动后，海油工程股权结构如下图所示：



第七节 后续计划

一、未来 12 个月内改变上市公司主营业务或者对上市公司主营业务作出重大调整的计划

截至本报告书签署之日，信息披露义务人暂无因本次权益变动而在未来 12 个月内对上市公司主营业务作出重大改变或调整的计划。如果根据上市公司实际情况需要进行资产、业务调整，信息披露义务人将按照有关法律法规之要求，履行相应的法定程序和义务。

二、未来 12 个月内对上市公司或其子公司的资产和业务进行出售、合并、与他人合资或合作的计划，或上市公司拟购买或置换资产的重组计划

截至本报告书签署之日，信息披露义务人暂无因本次权益变动而在未来 12 个月内对上市公司或其子公司的资产和业务进行出售、合并、与他人合资或合作的计划，或上市公司拟购买或置换资产的重组计划。如果根据上市公司实际情况，需要筹划相关事项，信息披露义务人承诺届时将严格按照相关法律法规的要求，履行相应的法律程序以及信息披露义务。

三、对上市公司现任董事、监事和高级管理人员的调整计划

信息披露义务人根据《公司法》和《公司章程》等有关规定，依法行使股东权利。截至本报告书签署日，信息披露义务人暂无因本次权益变动而调整上市公司董事会或高级管理人员的计划。未来如根据上市公司的实际情况，需要对上市公司董事会或高级管理人员进行调整，信息披露义务人将严格按照相关法律法规的规定，履行相关法定审批程序和信息披露义务。

四、对可能阻碍收购上市公司控制权的公司章程条款进行修改的计划

截至本报告书签署之日，信息披露义务人暂无对可能阻碍收购上市公司控制权的上市公司《公司章程》的条款进行修改的计划。如有相关决定，信息披露义务人将严格遵守上市公司《公司章程》及相关法律法规执行并履行信息披露义务。

五、对上市公司现有员工聘用计划作重大变动的计划

截至本报告书签署之日，信息披露义务人暂无因本次权益变动而对上市公司

现有员工聘用计划作重大变动的计划。如果根据上市公司实际情况需要进行相应调整，信息披露义务人承诺将按照有关法律法规之要求，履行相应的法定程序和义务。

六、上市公司分红政策的重大变化

截至本报告书签署之日，信息披露义务人暂无因本次权益变动而对上市公司现有分红政策进行调整的计划。如果根据上市公司实际情况需要进行相应调整，信息披露义务人承诺将按照有关法律法规之要求，履行相应的法定程序和义务。

七、其他对上市公司业务和组织结构有重大影响的计划

截至本报告书签署之日，除上述披露的信息外，信息披露义务人无其他对上市公司业务和组织结构有重大影响的计划。

第八节 本次权益变动对上市公司的影响分析

一、权益变动完成后对上市公司独立性的影响

信息披露义务人在本次权益变动中对上市公司的合计持股数量、合计持股比例均未发生变化，将按照有关法律、法规及《公司章程》的规定行使股东权利并履行相应的义务。

本次权益变动完成后，上市公司将严格按照《公司法》《证券法》和《公司章程》的要求规范运作，继续保持资产、人员、财务、机构和业务与控股股东相互独立，在采购、生产、销售、知识产权等方面继续保持独立，具有完善的法人治理结构和独立的经营能力。

一是上市公司仍对其全部资产拥有完整、独立的所有权，不存在混合经营、资产不明晰、资金或资产被信息披露义务人占用的情形；

二是信息披露义务人向上市公司推荐董事、监事、经理等高级管理人员人选均通过合法程序进行；

三是上市公司继续保持独立的财务会计部门，保留独立的银行账户，独立纳税，信息披露义务人不干预上市公司的资金使用，财务人员不在信息披露义务人处兼职；

四是上市公司继续保持健全的股份公司法人治理结构，拥有独立、完整的组织机构，股东大会、董事会、独立董事、监事会、高级管理人员等依法律、法规和公司章程独立行使职权；

五是上市公司拥有独立的经营管理系统，有独立开展经营业务的资产、人员、场地和品牌，具有面向市场独立自主持续经营的能力。

二、权益变动对上市公司同业竞争的影响

本次权益变动前，信息披露义务人及其控制的其他企业与上市公司之间在业务上不存在竞争关系。本次权益变动不会导致信息披露义务人及其一致行动人与上市公司之间新增同业竞争或者潜在的同业竞争。

为避免将来可能发生的同业竞争，中国海油集团已于 2001 年 8 月 15 日签署了《不同业竞争承诺函》，承诺：在海油工程存续期间，中国海油集团及其控制的法人现在和将来均不从事任何与海油工程经营范围相同或相似的业务，以及不采取任何方式进行可能导致海油工程利益受损的活动。

三、权益变动对上市公司关联交易的影响

本次权益变动前，信息披露义务人与上市公司间的关联交易符合《上市规则》《公司章程》《上市公司治理准则》等相关规定，同时履行了相关信息披露义务。

本次权益变动完成后，上市公司的控股股东及实际控制人不会发生变化，公司不会因为本次权益变动新增关联交易。如上市公司与信息披露义务人之间发生关联交易，则该等交易将在符合《上市规则》《公司章程》《上市公司治理准则》等相关规定的前提下进行，同时将及时履行相关信息披露义务。

为规范关联交易，中国海油集团就关联交易做出承诺，具体如下：

“本公司及关联方承诺，与上市公司开展的关联交易始终遵循有关法律法规要求以及市场原则，以公允、合理的市场价格进行，保护上市公司及股东的合法权益；承诺按照有关法律、法规和公司章程的规定履行关联交易的信息披露义务。本次权益变动完成后，本公司及关联方未因此显著增加与上市公司之间的关联交易；承诺按照有关法律法规和公司章程规定行使股东权利、履行股东义务，不损害上市公司和其他股东利益；承诺严格履行上述承诺，如因违反该等承诺并因此给上市公司造成损失的，本公司将承担相应的赔偿责任。”

第九节 与上市公司之间的重大交易

除上市公司已披露的信息以及本次交易外，信息披露义务人及其董事、高级管理人员与上市公司在本报告书签署之日前 24 个月内不存在以下重大交易：

一、与上市公司及其子公司进行资产交易的金额高于 3,000 万元或者高于上市公司最近经审计的合并财务报表净资产 5%以上的交易；

二、与上市公司的董事、监事、高级管理人员进行的金额超过 5 万元以上的交易；

三、对拟更换的上市公司董事、监事、高级管理人员进行补偿或者其他任何类似安排；

四、对上市公司有重大影响的其他正在签署或者谈判的合同、默契或者安排。

第十节 前六个月内买卖上市交易股份的情况

一、信息披露义务人在本次权益变动事实发生之日前六个月内买卖上市公司股份的情况

在本次权益变动事实发生之日前六个月内，信息披露义务人不存在买卖上市公司上市交易股份的情况。

二、信息披露义务人的董事、高级管理人员及其直系亲属在本次权益变动事实发生之日前六个月内买卖上市公司股份的情况

在本次权益变动事实发生之日前六个月内，信息披露义务人的董事、高级管理人员及其直系亲属，不存在通过证券交易系统买卖上市公司上市交易股份的情况。

第十一节 信息披露义务人的财务资料

一、信息披露义务人财务会计报告的审计情况

致同会计师事务所（特殊普通合伙）已对中国海油集团 2020 年度至 2022 年度合并及母公司财务报表及其附注进行了审计，并出具了编号为“致同审字（2021）第 110A012350 号”、“致同审字（2022）第 110A011027 号”、“致同审字（2023）第 110A011977 号”的标准无保留意见的审计报告。

二、最近三年财务会计报表

（一）合并资产负债表

单位：元

项目	2022 年末	2021 年末	2020 年末
流动资产：	——	——	——
货币资金	213,555,054,279.82	160,288,091,005.83	156,797,570,945.87
△结算备付金	0.00	0.00	0.00
△拆出资金	0.00	0.00	
☆交易性金融资产	128,547,169,371.96	138,461,035,547.41	72,264,517,646.21
以公允价值计量且其变动计入当期损益的金融资产	0.00	0.00	3,617,659,345.85
衍生金融资产	1,408,446,653.81	301,175,460.47	1,214,158,239.99
应收票据	1,731,741,762.39	3,005,398,314.71	4,588,995,018.63
应收账款	39,540,239,486.56	35,278,204,235.31	25,707,761,662.02
☆应收款项融资	2,546,469,164.49	1,700,327,609.38	55,909,099.36
预付款项	6,497,583,304.88	6,424,593,127.85	4,972,329,533.56
△应收保费	0.00	0.00	0.00
△应收分保账款	275,593,517.77	172,362,400.00	162,276,952.19
△应收分保合同准备金	1,794,031,575.05	1,383,817,793.41	1,027,946,620.44
其他应收款	11,517,802,441.68	11,472,878,164.00	10,833,672,345.74
其中：应收股利	54,525,374.19	90,697,165.55	2,236,562.49
△买入返售金融资产	3,406,403,504.87	245,000,000.00	
存货	43,526,433,462.35	38,848,316,321.46	27,943,398,950.73
其中：原材料	10,717,327,528.28	12,776,772,537.23	12,890,421,971.46
库存商品（产成品）	19,306,710,178.16	16,053,411,967.37	8,674,828,437.13
☆合同资产	4,632,568,213.54	3,176,478,243.66	1,947,580,742.64
持有待售资产	555,743,198.14	0.00	200,632,245.45
一年内到期的非流动资产	58,791,038,754.00	24,709,361,918.89	74,422,890,428.01
其他流动资产	12,003,322,275.88	11,952,269,113.45	11,267,489,765.55
流动资产合计	530,329,640,967.19	437,419,309,255.83	397,024,789,542.24
非流动资产：	——	——	——
△发放贷款和垫款	14,113,147,944.97	18,047,931,043.88	14,372,734,046.06
☆债权投资	10,754,255,474.45	10,378,789,148.70	4,821,242,528.84
可供出售金融资产	0.00	0.00	27,282,837,519.58
☆其他债权投资	0.00	0.00	
持有至到期投资	0.00	0.00	3,641,789,878.09
长期应收款	13,518,907,316.93	12,264,573,612.88	6,889,981,847.20
长期股权投资	73,828,290,277.96	72,818,343,166.48	74,897,876,431.90
☆其他权益工具投资	12,487,539,821.90	14,740,455,675.41	2,089,699,480.24
☆其他非流动金融资产	23,695,756,933.09	15,246,756,986.34	

项目	2022 年末	2021 年末	2020 年末
投资性房地产	324,801,483.35	321,015,793.71	212,143,439.41
固定资产	151,591,929,698.80	151,053,072,399.19	157,270,220,492.82
其中：固定资产原价	342,845,717,741.99	332,615,736,392.20	325,028,531,524.35
累计折旧	173,314,068,189.58	163,017,737,280.26	152,844,939,815.82
固定资产减值准备	17,968,367,875.12	18,585,213,946.77	14,922,094,731.43
在建工程	34,411,358,279.10	21,302,589,658.38	16,229,746,131.78
生产性生物资产	0.00	0.00	
油气资产	522,593,191,075.41	457,754,386,349.68	447,618,242,570.80
☆使用权资产	14,660,159,199.85	12,976,231,079.67	3,362,115,700.56
无形资产	26,052,134,426.27	23,068,154,732.81	21,608,545,042.36
开发支出	88,677,912.53	104,303,989.46	172,117,417.68
商誉	15,382,778,160.38	14,077,395,537.95	14,680,721,497.85
长期待摊费用	5,050,622,446.66	4,240,619,314.45	6,984,612,325.15
递延所得税资产	51,402,867,355.30	47,580,662,833.79	48,224,262,548.04
其他非流动资产	13,067,102,701.98	16,572,981,070.29	14,330,953,049.41
其中：特准储备物资	0.00	0.00	
非流动资产合计	983,023,520,508.93	892,548,262,393.07	864,689,841,947.77
资产总计	1,513,353,161,476.12	1,329,967,571,648.90	1,261,714,631,490.01
流动负债：	——	——	——
短期借款	21,181,634,540.04	27,329,018,596.26	65,867,021,140.05
△向中央银行借款	0.00	0.00	
△拆入资金	0.00	0.00	
☆交易性金融负债	0.00	0.00	
以公允价值计量且其变动计入当期损益的金融负债	0.00	0.00	
衍生金融负债	807,893,988.34	2,260,430,693.91	3,586,652,364.59
应付票据	678,626,863.95	453,581,427.53	172,475,764.03
应付账款	92,259,876,805.18	83,967,864,026.43	64,920,323,068.24
预收款项	126,996,561.46	173,381,403.70	10,115,228,161.96
☆合同负债	16,903,631,482.80	17,659,226,633.66	2,476,393,523.91
△卖出回购金融资产款	0.00	0.00	
△吸收存款及同业存放	335,877,708.86	248,724,613.59	140,483,193.81
△代理买卖证券款	0.00	0.00	
△代理承销证券款	0.00	0.00	
应付职工薪酬	7,021,791,808.10	6,406,976,303.08	5,741,905,381.53
其中：应付工资	4,154,360,847.56	3,807,097,837.45	2,739,272,291.05
应付福利费	847,558,112.65	865,131,880.76	877,411,404.68
#其中：职工奖励及福利基金	505,411,823.49	505,445,981.60	510,218,510.09
应交税费	28,399,205,841.53	30,622,687,243.01	16,017,609,634.63
其中：应交税金	24,222,649,831.88	28,553,885,860.60	15,758,526,760.22
其他应付款	11,301,958,120.62	11,631,901,612.95	12,834,102,084.96
其中：应付股利	53,762,566.25	2,164,923.99	76,095,902.85
△应付手续费及佣金	0.00	0.00	
△应付分保账款	268,098,142.69	185,847,168.77	223,100,357.74
持有待售负债	222,149,493.05	0.00	2,515,378.77
一年内到期的非流动负债	30,824,811,958.80	21,385,194,175.27	16,433,906,059.83
其他流动负债	4,837,566,458.29	5,023,433,136.49	1,994,916,972.74
流动负债合计	215,170,119,773.71	207,348,267,034.65	200,526,633,086.79
非流动负债：	——	——	——
△保险合同准备金	2,267,606,203.00	1,747,790,430.91	1,404,201,049.59
长期借款	25,702,298,241.54	25,348,750,823.94	28,724,492,540.06
应付债券	103,879,642,650.05	121,866,045,827.32	143,076,286,838.27
其中：优先股	0.00	0.00	0.00
永续债	0.00	0.00	0.00
☆租赁负债	10,686,437,800.80	9,478,385,866.12	1,952,377,504.44
长期应付款	7,076,123,153.03	6,609,646,482.64	7,126,469,077.21

项目	2022 年末	2021 年末	2020 年末
长期应付职工薪酬	448,806,297.74	122,069,371.06	182,295,966.53
预计负债	94,132,864,125.68	83,727,468,879.94	73,525,495,435.75
递延收益	4,774,559,724.14	4,650,587,990.29	4,756,918,965.25
递延所得税负债	18,592,154,828.51	14,550,852,502.38	13,005,719,336.04
其他非流动负债	380,725,827.04	59,650,217.02	1,035,757,768.38
其中：特准储备基金	0.00	0.00	0.00
非流动负债合计	267,941,218,851.53	268,161,248,391.62	274,790,014,481.52
负债合计	483,111,338,625.24	475,509,515,426.27	475,316,647,568.31
所有者权益（或股东权益）：	——	——	——
实收资本（或股本）	113,476,672,745.13	113,544,305,736.65	113,539,455,362.15
国家资本	113,476,672,745.13	113,544,305,736.65	113,539,455,362.15
国有法人资本	0.00	0.00	0.00
集体资本	0.00	0.00	0.00
民营资本	0.00	0.00	0.00
外商资本	0.00	0.00	0.00
#减：已归还投资	0.00	0.00	0.00
实收资本（或股本）净额	113,476,672,745.13	113,544,305,736.65	113,539,455,362.15
其他权益工具	0.00	0.00	0.00
其中：优先股	0.00	0.00	0.00
永续债	0.00	0.00	0.00
资本公积	37,379,939,807.96	37,373,957,941.78	36,942,776,537.13
减：库存股	0.00	0.00	0.00
其他综合收益	4,644,006,036.17	-9,628,830,011.91	-6,807,957,072.11
其中：外币报表折算差额	176,123,883.44	-12,100,949,410.81	-8,686,095,561.58
专项储备	969,767,063.27	922,495,183.73	760,602,415.58
盈余公积	467,752,486,761.99	425,355,851,171.14	389,581,387,415.51
其中：法定公积金	36,552,947,493.67	31,061,240,598.46	28,748,191,206.60
任意公积金	431,199,539,268.32	394,294,610,572.68	360,833,196,208.91
#储备基金	0.00	0.00	0.00
#企业发展基金	0.00	0.00	0.00
#利润归还投资	0.00	0.00	0.00
△一般风险准备	3,147,875,290.25	2,540,123,107.23	2,429,142,259.47
未分配利润	119,870,846,100.58	63,259,591,766.96	46,243,925,669.01
归属于母公司所有者权益（或 股东权益）合计	747,241,593,805.35	633,367,494,895.58	582,689,332,586.74
*少数股东权益	283,000,229,045.53	221,090,561,327.05	203,708,651,334.96
所有者权益（或股东权益）合 计	1,030,241,822,850.88	854,458,056,222.63	786,397,983,921.70
负债和所有者权益（或股东权 益）总计	1,513,353,161,476.12	1,329,967,571,648.90	1,261,714,631,490.01

（二）合并利润表

单位：元

项 目	2022 年末	2021 年末	2020 年末
一、营业总收入	1,108,312,119,068.44	818,676,193,518.43	574,746,037,055.28
其中：营业收入	1,104,024,105,340.06	814,760,998,646.23	571,306,068,102.61
△利息收入	3,332,872,716.43	3,091,833,989.83	2,533,948,369.47
△已赚保费	245,632,890.72	198,118,602.79	186,684,360.67
△手续费及佣金收入	709,508,121.23	625,242,279.58	719,336,222.53

项 目	2022 年末	2021 年末	2020 年末
二、营业总成本	889,775,421,859.63	697,839,243,559.65	522,530,639,334.30
其中：营业成本	788,281,853,403.06	624,324,585,608.29	470,217,481,192.03
△利息支出	8,826,592.81	8,173,678.55	2,980,855.65
△手续费及佣金支出	1,053,790.72	653,901.12	722,262.76
△退保金	0.00	0.00	0.00
△赔付支出净额	29,810,748.61	69,428,940.12	-10,152,772.12
△提取保险责任准备金净额	37,312,699.73	-4,429,658.78	43,918,075.04
△保单红利支出	0.00	0.00	0.00
△分保费用	2,111,826.21	3,175,633.02	-7,692,019.50
税金及附加	54,398,228,577.13	31,163,545,822.24	19,660,451,006.36
销售费用	7,406,864,590.05	6,758,677,938.93	7,678,919,522.50
管理费用	15,505,513,998.31	13,717,577,193.49	10,391,037,932.34
研发费用	5,516,875,695.07	4,817,169,683.56	4,214,200,639.30
财务费用	4,551,927,060.04	5,249,070,420.07	4,624,307,510.51
其中：利息费用	4,606,951,455.55	5,131,453,421.09	6,742,245,680.99
利息收入	3,285,774,523.44	1,546,739,452.95	1,702,609,204.61
汇兑净损失（净收益以“-”号填列）	281,373,069.76	-1,327,445,888.25	-3,307,375,755.41
其他	14,035,042,877.89	11,731,614,399.04	5,714,465,129.43
加：其他收益	10,061,896,298.49	6,464,742,272.30	4,256,600,804.49
投资收益（损失以“-”号填列）	6,932,482,459.82	4,588,874,936.14	19,040,342,577.66
其中：对联营企业和合营企业的投资收益	1,298,492,969.51	3,484,245,374.79	1,805,860,570.96
☆以摊余成本计量的金融资产终止确认收益	0.00	-5,828,787.24	0.00
△汇兑收益（损失以“-”号填列）	76,793,149.53	-3,987,800.01	-34,253,579.90
☆净敞口套期收益（损失以“-”号填列）	0.00	0.00	0.00
公允价值变动收益（损失以“-”号填列）	-163,125,588.34	5,308,703,245.44	-4,432,256,189.56
☆信用减值损失（损失以“-”号填列）	-190,095,658.64	-594,044,004.46	1,348,453,853.17
资产减值损失（损失以“-”号填列）	-3,572,122,310.24	-15,633,633,095.34	-8,378,351,239.17
资产处置收益（损失以“-”号填列）	-4,962,052.38	112,263,490.15	57,749,252.64
三、营业利润（亏损以“-”号填列）	231,677,563,507.05	121,079,869,003.00	64,073,683,200.31
加：营业外收入	657,039,705.14	986,665,462.03	1,132,839,351.00
其中：政府补助	52,366,657.43	139,030,406.90	45,580,507.12
减：营业外支出	944,629,987.20	1,952,317,921.57	565,419,049.30
四、利润总额（亏损总额以“-”号填列）	231,389,973,224.99	120,114,216,543.46	64,641,103,502.01
减：所得税费用	61,035,846,145.19	32,558,693,564.35	17,113,589,720.27
五、净利润（净亏损以“-”号填列）	170,354,127,079.80	87,555,522,979.11	47,527,513,781.74
（一）按所有权归属分类：	——	——	——
归属于母公司所有者的净利润	114,272,074,789.77	59,236,014,659.77	33,136,542,033.72
*少数股东损益	56,082,052,290.03	28,319,508,319.34	14,390,971,748.02
（二）按经营持续性分类：	——	——	——
持续经营净利润	170,354,127,079.80	87,555,522,979.11	47,527,513,781.74
终止经营净利润	0.00	0.00	0.00
六、其他综合收益的税后净额	21,793,977,454.65	-4,788,938,337.28	-13,851,512,408.49

项 目	2022 年末	2021 年末	2020 年末
归属于母公司所有者的其他综合收益的税后净额	14,159,580,011.48	-3,885,618,567.06	-9,005,896,629.93
（一）不能重分类进损益的其他综合收益	336,130,093.98	1,977,853,718.01	-792,911,280.89
1. 重新计量设定受益计划变动额	86,330,096.72	494,424,569.29	-82,756,005.99
2. 权益法下不能转损益的其他综合收益	-58,570,135.78	21,161,643.17	4,161,883.79
☆3. 其他权益工具投资公允价值变动	308,370,133.04	1,462,267,505.55	-714,317,158.69
☆4. 企业自身信用风险公允价值变动	0.00	0.00	0.00
5. 其他	0.00	0.00	0.00
（二）将重分类进损益的其他综合收益	13,823,449,917.50	-5,863,472,285.07	-8,212,985,349.04
1. 权益法下可转损益的其他综合收益	-12,496,215.28	-9,263.68	13,476,016.89
☆2. 其他债权投资公允价值变动	0.00	0.00	0.00
3. 可供出售金融资产公允价值变动损益	0.00	0.00	-169,512,150.83
☆4. 金融资产重分类计入其他综合收益的金额	0.00	0.00	0.00
5. 持有至到期投资重分类为可供出售金融资产损益	0.00	0.00	0.00
☆6. 其他债权投资信用减值准备	0.00	0.00	0.00
7. 现金流量套期储备（现金流量套期损益的有效部分）	1,558,872,838.53	-2,448,586,981.15	1,024,440,390.58
8. 外币财务报表折算差额	12,277,073,294.25	-3,414,876,040.24	-9,081,389,605.68
9. 其他	0.00	0.00	0.00
*归属于少数股东的其他综合收益的税后净额	7,634,397,443.17	-903,319,770.22	-4,845,615,778.56
七、综合收益总额	192,148,104,534.45	82,766,584,641.83	33,676,001,373.25
归属于母公司所有者的综合收益总额	128,431,654,801.25	55,350,396,092.71	24,130,645,403.79
*归属于少数股东的综合收益总额	63,716,449,733.20	27,416,188,549.12	9,545,355,969.46

（三）合并现金流量表

单位：元

项 目	2022 年末	2021 年末	2020 年末
一、经营活动产生的现金流量：	——	——	——
销售商品、提供劳务收到的现金	1,190,454,238,748.01	880,194,876,493.08	615,048,470,928.05
△客户存款和同业存放款项净增加额	-530,632,395.17	246,759,415.94	1,014,493,664.67
△向中央银行借款净增加额	0.00	0.00	0.00
△向其他金融机构拆入资金净增加额	0.00	0.00	0.00
△收到原保险合同保费取得的现金	0.00	0.00	0.00
△收到再保业务现金净额	363,152,228.20	250,730,304.56	524,381,065.69
△保户储金及投资款净增加额	0.00	0.00	0.00
△处置以公允价值计量且其变动计入当期损益的金融资产净增加额	0.00	0.00	0.00
△收取利息、手续费及佣金的现金	3,515,093,862.49	2,958,951,793.13	2,277,283,062.77
△拆入资金净增加额	0.00	0.00	0.00
△回购业务资金净增加额	-2,499,890,000.00	0.00	0.00
△代理买卖证券收到的现金净额	0.00	0.00	0.00

项 目	2022 年末	2021 年末	2020 年末
收到的税费返还	16,715,927,918.32	5,461,645,170.33	5,724,891,311.07
收到其他与经营活动有关的现金	6,896,623,968.16	10,326,149,167.39	10,918,828,951.80
经营活动现金流入小计	1,214,914,514,330.01	899,439,112,344.43	635,508,348,984.05
购买商品、接受劳务支付的现金	739,468,510,787.63	589,640,686,269.43	416,570,773,769.22
△客户贷款及垫款净增加额	-5,793,840,459.77	2,273,146,743.89	-5,782,579,602.87
△存放中央银行和同业款项净增加额	2,372,922,185.01	-161,060,485.07	901,850,579.39
△支付原保险合同赔付款项的现金	129,490,640.95	172,346,343.53	233,003,224.32
△拆出资金净增加额	0.00	0.00	
△支付利息、手续费及佣金的现金	8,724,203.48	7,050,240.52	3,290,029.19
△支付保单红利的现金	0.00	0.00	
支付给职工及为职工支付的现金	38,483,519,949.40	32,917,070,996.00	29,476,362,484.69
支付的各项税费	199,412,110,780.04	86,614,722,072.24	71,569,297,418.92
支付其他与经营活动有关的现金	10,396,407,338.16	14,666,148,741.97	12,449,338,770.82
经营活动现金流出小计	984,477,845,424.90	726,130,110,922.51	525,421,336,673.68
经营活动产生的现金流量净额	230,436,668,905.11	173,309,001,421.92	110,087,012,310.37
二、投资活动产生的现金流量：	——	——	——
收回投资收到的现金	398,355,646,625.02	322,672,849,441.08	373,219,430,607.97
取得投资收益收到的现金	12,791,315,786.84	8,709,085,619.23	10,661,521,883.16
处置固定资产、无形资产和其他长期资产收回的现金净额	195,498,362.27	524,014,920.45	69,979,013.29
处置子公司及其他营业单位收到的现金净额	27,013,191.63	26,045,517.53	1,549,263,903.38
收到其他与投资活动有关的现金	1,825,059,085.31	456,977,729.21	7,337,670,753.53
投资活动现金流入小计	413,194,533,051.07	332,388,973,227.50	392,837,866,161.33
购建固定资产、无形资产和其他长期资产支付的现金	105,780,462,393.54	85,107,790,995.25	77,130,641,857.47
投资支付的现金	434,293,089,511.70	361,770,968,196.62	330,384,084,800.21
△质押贷款净增加额	0.00	0.00	
取得子公司及其他营业单位支付的现金净额	39,089,923.53	0.00	160,914,344.99
支付其他与投资活动有关的现金	680,166,531.37	581,515,949.86	11,048,156,592.11
投资活动现金流出小计	540,792,808,360.14	447,460,275,141.73	418,723,797,594.78
投资活动产生的现金流量净额	-127,598,275,309.07	-115,071,301,914.23	-25,885,931,433.45
三、筹资活动产生的现金流量：	——	——	——
吸收投资收到的现金	32,785,834,016.63	1,150,420,086.51	761,782,969.72
其中：子公司吸收少数股东投资收到的现金	32,785,834,016.63	1,145,569,712.01	744,428,037.80
取得借款收到的现金	46,492,643,013.97	42,155,761,378.27	98,244,672,117.26
收到其他与筹资活动有关的现金	2,344,861,925.77	1,332,991,359.80	1,279,078,363.44
筹资活动现金流入小计	81,623,338,956.37	44,639,172,824.58	100,285,533,450.42
偿还债务支付的现金	75,160,762,453.10	99,209,567,030.52	100,966,537,827.78
分配股利、利润或偿付利息支付的现金	55,385,798,807.48	25,180,735,885.99	31,598,101,882.63
其中：子公司支付给少数股东的股利、利润	34,153,403,783.10	10,336,713,354.93	13,883,758,831.29
支付其他与筹资活动有关的现金	7,776,140,368.89	4,590,816,881.55	2,483,332,155.25
筹资活动现金流出小计	138,322,701,629.47	128,981,119,798.06	135,047,971,865.66
筹资活动产生的现金流量净额	-56,699,362,673.10	-84,341,946,973.48	-34,762,438,415.24
四、汇率变动对现金及现金等价物的影响	3,871,779,377.85	-2,583,046,454.59	-4,417,916,881.87
五、现金及现金等价物净增加额	50,010,810,300.79	-28,687,293,920.38	45,020,725,579.81
加：期初现金及现金等价物余额	109,733,184,643.59	138,420,478,563.97	93,399,752,984.16
六、期末现金及现金等价物余额	159,743,994,944.38	109,733,184,643.59	138,420,478,563.97

三、中国海油集团 2020 年度至 2022 年度财务报告的审计意见

致同会计师事务所（特殊普通合伙）已对中国海油集团 2020 年度至 2022 年度合并及母公司财务报表及其附注进行审计，并出具了标准无保留意见审计报告。审计意见的主要内容如下：

“我们认为，后附的财务报表在所有重大方面按照企业会计准则的规定编制，公允反映了中国海油 2022（2021、2020）年 12 月 31 日的合并及公司财务状况以及 2022（2021、2020）年度的合并及公司经营成果和现金流量。”

四、中国海油集团 2022 年度财务会计报告采用的会计制度及主要会计政策、主要科目的注释

中国海油集团 2022 年度财务会计报告以持续经营为基础，根据实际发生的交易和事项，按照财政部颁布的《企业会计准则——基本准则》和具体企业会计准则、企业会计准则应用指南、企业会计准则解释及其他相关规定进行确认和计量，并在此基础上进行编制。

2020 至 2022 年度财务报告，中国海油集团除中国法律、行政法规或者国家统一的会计制度等要求变更会计制度及主要会计政策外，2020 年度、2021 年度财务报告所采用的会计制度及重要会计政策与 2022 年度一致。

中国海油集团 2022 年度财务会计报告采用的会计制度及主要会计政策、主要科目的注释详见备查文件。

第十二节 其他重大事项

一、信息披露义务人不存在《上市公司收购管理办法》第六条规定的情形，能够按照《上市公司收购管理办法》第五十条的规定提供相关文件。

二、截至本报告书签署之日，信息披露义务人已按有关规定对本次权益变动的相关信息进行了如实披露，不存在根据法律及相关规定信息披露义务人应当披露而未披露的其他重大信息。

三、信息披露义务人法定代表人承诺本报告书不存在虚假记载、误导性陈述或重大遗漏，并对其真实性、准确性、完整性承担个别和连带的法律责任。

第十三节 备查文件

一、备查文件目录

- (一) 信息披露义务人的企业法人营业执照复印件；
- (二) 信息披露义务人董事、高级管理人员名单及其身份证明复印件；
- (三) 信息披露义务人关于本次权益变动的内部决策文件；
- (四) 信息披露义务人分别与南海西部公司、渤海公司签署的《股份无偿划转协议》；
- (五) 中国海油集团关于同意南海西部公司、渤海公司所持上市公司股份无偿划转的文件；
- (六) 信息披露义务人关于本次权益变动资金来源的说明；
- (七) 信息披露义务人控股股东、实际控制人最近两年未发生变化的说明；
- (八) 信息披露义务人及其董事、高级管理人员以及上述人员的直系亲属在权益变动事实发生之日前六个月买卖上市公司上市交易股份的情况说明；
- (九) 信息披露义务人就本次权益变动关于规范关联交易和避免同业竞争承诺；
- (十) 信息披露义务人对上市公司后续发展计划的说明；
- (十一) 信息披露义务人的核心企业和核心业务的说明；
- (十二) 信息披露义务人不存在《上市公司收购管理办法》第六条规定情形及符合《上市公司收购管理办法》第五十条规定的说明；
- (十三) 信息披露义务人最近三年经审计的财务会计报告；
- (十四) 信息披露人所聘请的律师事务所及相关人员在事实发生之日起前 6 个月内持有或买卖上市公司股票的情况；
- (十五) 德恒律师事务所出具的关于本次权益变动免于要约收购法律意见书。

二、备置地点

上述备查文件于本报告书公告之日起备置于海油工程办公地址，以备查阅。

信息披露义务人声明

本人以及本人所代表的机构承诺本报告书不存在虚假记载、误导性陈述或重大遗漏，并对其真实性、准确性、完整性承担个别和连带的法律责任。

信息披露义务人：中国海洋石油集团有限公司

法定代表人（或授权代表）： _____
霍 健

年 月 日

(此页无正文,为《海洋石油工程股份有限公司详式权益变动报告书》之签署页)

信息披露义务人: 中国海洋石油集团有限公司

法定代表人(或授权代表):

霍 健

年 月 日

附表：详式权益变动报告书

基本情况			
上市公司名称	□□□□□□□□□□□□	上市公司所在地	□□□□□□□□
股票简称	□□□□	股票代码	600583
信息披露义务人名称	□□□□□□□□□□□□	信息披露义务人注册地	□□□□□□□□□□□□25□
拥有权益的股份数量变化	增加 <input checked="" type="checkbox"/> 不变，但持股人发生变化 <input type="checkbox"/>	有无一致行动人	有 <input type="checkbox"/> 无 <input checked="" type="checkbox"/> 注：本次权益变动后无一致行动人
信息披露义务人是否为上市公司第一大股东	是 <input checked="" type="checkbox"/> 否 <input type="checkbox"/>	信息披露义务人是否为上市公司实际控制人	是 <input checked="" type="checkbox"/> 否 <input type="checkbox"/>
信息披露义务人是否对境内、境外其他上市公司持股 5% 以上	是 <input checked="" type="checkbox"/> 否 <input type="checkbox"/> 回答“是”，请注明公司家数	信息披露义务人是否拥有境内、外两个以上上市公司的控制权	是 <input checked="" type="checkbox"/> 否 <input type="checkbox"/>
权益变动方式（可多选）	通过证券交易所的集中交易 <input checked="" type="checkbox"/> 协议转让 <input type="checkbox"/> 国有股行政划转或变更 <input checked="" type="checkbox"/> 间接方式转让 <input type="checkbox"/> 取得上市公司发行的新股 <input type="checkbox"/> 执行法院裁定 <input type="checkbox"/> 继承 <input type="checkbox"/> 赠与 <input type="checkbox"/> 其他 <input type="checkbox"/> （请注明）		
信息披露义务人披露前拥有权益的股份数量及占上市公司已发行股份比例	持股种类：普通股（A 股） 持股数量：2,138,328,954 股 持股比例：48.36%		
本次发生拥有权益的股份变动的数量及变动比例	变动种类：普通股（A 股） 变动数量：308,011,555 股 变动比例：6.97% 变动后持股数量：2,446,340,509 股 变动后持股比例：55.33%		
在上市公司中拥有权益	时间：尚未完成实施 方式一：无偿划转		

的股份变动的时间及方式	时间： <u>2023年10月30日</u> 方式二： <u>大宗交易</u>
与上市公司之间是否存在持续关联交易	是 <input checked="" type="checkbox"/> 否 <input type="checkbox"/>
与上市公司之间是否存在同业竞争	是 <input type="checkbox"/> 否 <input checked="" type="checkbox"/>
信息披露义务人是否拟于未来12个月内继续增持	是 <input type="checkbox"/> 否 <input checked="" type="checkbox"/>
信息披露义务人前6个月是否在二级市场买卖该上市公司股票	是 <input type="checkbox"/> 否 <input checked="" type="checkbox"/>
是否存在《收购办法》第六条规定的情形	是 <input type="checkbox"/> 否 <input checked="" type="checkbox"/>
是否已提供《收购办法》第五十条要求的文件	是 <input checked="" type="checkbox"/> 否 <input type="checkbox"/>
是否已充分披露资金来源	是 <input checked="" type="checkbox"/> 否 <input type="checkbox"/>
是否披露后续计划	是 <input checked="" type="checkbox"/> 否 <input type="checkbox"/>
是否聘请财务顾问	是 <input type="checkbox"/> 否 <input checked="" type="checkbox"/>

<p>本次权益变动是否需取得批准及批准进展情况</p>	<p>是 <input checked="" type="checkbox"/> 否 <input type="checkbox"/> 注：本次权益变动已经中国海油集团内部决策程序同意，尚需完成在国资委产权管理综合信息系统的备案，尚待上海证券交易所审核确认，并在中国证券登记结算有限责任公司办理股份登记过户。</p>
<p>信息披露义务人是否声明放弃行使相关股份的表决权</p>	<p>是 <input type="checkbox"/> 否 <input checked="" type="checkbox"/></p>

（此页无正文，为《海洋石油工程股份有限公司详式权益变动报告书附表》之签署页）

信息披露义务人：中国海洋石油集团有限公司

法定代表人（或授权代表）：

霍 健

年 月 日