

浙江司太立制药股份有限公司



2022年度审计报告

目 录

一、审计报告	第 1—7 页
二、财务报表	第 8—15 页
(一) 合并资产负债表	第 8 页
(二) 母公司资产负债表	第 9 页
(三) 合并利润表	第 10 页
(四) 母公司利润表	第 11 页
(五) 合并现金流量表	第 12 页
(六) 母公司现金流量表	第 13 页
(七) 合并所有者权益变动表	第 14 页
(八) 母公司所有者权益变动表	第 15 页
三、财务报表附注	第 16—103 页



审计报告

天健审〔2023〕2118号

浙江司太立制药股份有限公司全体股东：

一、审计意见

我们审计了浙江司太立制药股份有限公司（以下简称司太立公司）财务报表，包括 2022 年 12 月 31 日的合并及母公司资产负债表，2022 年度的合并及母公司利润表、合并及母公司现金流量表、合并及母公司所有者权益变动表，以及相关财务报表附注。

我们认为，后附的财务报表在所有重大方面按照企业会计准则的规定编制，公允反映了司太立公司 2022 年 12 月 31 日的合并及母公司财务状况，以及 2022 年度的合并及母公司经营成果和现金流量。

二、形成审计意见的基础

我们按照中国注册会计师审计准则的规定执行了审计工作。审计报告的“注册会计师对财务报表审计的责任”部分进一步阐述了我们在这些准则下的责任。按照中国注册会计师职业道德守则，我们独立于司太立公司，并履行了职业道德方面的其他责任。我们相信，我们获取的审计证据是充分、适当的，为发表审计意见提供了基础。

三、关键审计事项

关键审计事项是我们根据职业判断，认为对本期财务报表审计最为重要的事项。这些事项的应对以对财务报表整体进行审计并形成审计意见为背景，我们不

对这些事项单独发表意见。

（一）收入确认

1. 事项描述

相关信息披露详见财务报表附注三(二十二)、五(二)1和十四(一)所述。

司太立公司的销售收入主要来源于在中国国内及海外市场销售碘海醇和碘克沙醇等造影剂产品。2022年度,司太立公司实现营业收入为人民币213,124.00万元,其中造影剂业务为人民币175,281.19万元,占营业收入的82.24%。

如财务报表附注三(二十二)所述,司太立公司内销产品收入确认需满足以下条件:公司已根据合同约定将产品交付给客户且客户已接受该商品,已经收回货款或取得了收款凭证且相关的经济利益很可能流入,商品所有权上的主要风险和报酬已转移,商品的法定所有权已转移。外销产品收入确认需满足以下条件:公司已根据合同约定将产品报关,取得提单,已经收回货款或取得了收款凭证且相关的经济利益很可能流入,商品所有权上的主要风险和报酬已转移,商品的法定所有权已转移,客户已取得商品控制权。

由于营业收入是司太立公司关键业绩指标之一,可能存在司太立公司管理层(以下简称管理层)通过不恰当的收入确认以达到特定目标或预期的固有风险。同时,收入确认涉及复杂的信息系统和重大管理层判断。因此,我们将收入确认确定为关键审计事项。

2. 审计应对

针对收入确认,我们实施的审计程序主要包括:

(1) 了解与收入确认相关的关键内部控制,评价这些控制的设计,确定其是否得到执行,并测试相关内部控制的运行有效性;

(2) 对收入及毛利率实施实质性分析程序,识别是否存在重大或异常波动,并分析波动原因;

(3) 针对外销收入以抽样方式检查销售合同、销售发票、出库单、出口报关单、货运提单等支持性文件;

(4) 对于内销收入,以抽样方式检查与收入确认相关的支持性文件,包括销售合同、销售发票、出库单、运输单及客户签收单等;

(5) 结合应收账款函证，以抽样方式向主要客户函证本期销售额及应收账款期末余额；

(6) 以抽样方式对资产负债表日前后确认的收入核对至出库单、运输单、客户签收单、出口报关单、货运提单、销售发票等支持性文件，评价销售收入是否在恰当期间确认；

(7) 检查销售回款：抽取销售货款的银行进账单据，核对收款单位金额、日期与收款凭证是否一致；

(8) 检查与收入相关的信息是否已在财务报表中作出恰当列报和披露。

(二) 商誉减值事项

1. 事项描述

相关信息披露详见财务报表附注三（十七）和五（一）16 所述。

截至 2022 年 12 月 31 日，司太立公司财务报表所示商誉项目账面原值为人民币 54,612.47 万元，商誉减值准备为 14,116.48 万元，商誉账面价值为 40,495.99 万元。

管理层在商誉出现减值迹象时以及每年年末对企业合并所形成的商誉，结合与其相关的资产组或者资产组组合进行减值测试。减值测试中采用的关键假设包括：详细预测期收入增长率、永续预测期增长率、毛利率、折现率等。

由于商誉金额重大，且商誉减值测试涉及重大管理层判断，我们将商誉减值确定为关键审计事项。

2. 审计应对

针对商誉减值，我们实施的审计程序主要包括：

- (1) 了解并评价管理层聘用的外部估值专家的胜任能力、专业素质和客观性；
- (2) 评价管理层在减值测试中使用方法的合理性和一致性；
- (3) 评价管理层在减值测试中采用的关键假设的合理性，复核相关假设是否与总体经济环境、行业状况、经营情况、历史经验、运营计划、经审批预算、会议纪要、管理层使用的与财务报表相关的其他假设等相符；
- (4) 测试管理层在减值测试中使用数据的准确性、完整性和相关性，并复核减值测试中有关信息的内在一致性；

- (5) 测试管理层对预计未来现金流量现值的计算是否准确；
- (6) 检查与商誉减值相关的信息是否已在财务报表中作出恰当列报和披露。

（三）固定资产的确认和计量

1. 事项描述

相关信息披露详见财务报表附注三（十三）和五（一）11。

截至2022年12月31日，司太立公司固定资产账面原值为242,348.33万元，账面价值155,010.55万元，占2022年末资产总额的29.24%。

对于自行建造的固定资产，应在其达到预定可使用状态时按工程实际成本结转（尚未办理竣工决算的，应先按估计价值结转，待办妥竣工决算后再按实际成本调整原暂估价值），期末应对固定资产是否存在减值迹象进行评估。

由于司太立公司固定资产账面价值较大，且固定资产的确认和计量涉及重大的管理层判断，其计量准确性对合并财务报表具有重要性，因此，我们将固定资产的确认和计量认定为关键审计事项。

2. 审计应对

针对固定资产的确认和计量，我们实施的审计程序主要包括：

(1) 了解、评估和测试司太立公司固定资产循环的关键内部控制的设计和运行的有效性；

(2) 实地查看相关在建工程项目，并取得工程的监理报告和验收报告，判断司太立公司在建工程转固时点是否准确；

(3) 与管理层讨论以了解司太立公司主要固定资产的经济可使用年限及残值的判断方法，以考虑估计是否恰当；

(4) 对固定资产折旧执行重新计算的程序，以验证司太立公司计提折旧金额的准确性；

(5) 实地勘察固定资产，实施监盘程序，并核实相关资产的使用状况；

(6) 评价管理层对减值迹象的判断是否合理。若存在减值迹象，获取并检查管理层对固定资产未来现金流量现值的预测过程，评估管理层所采用的关键假设和重要参数，考虑预测所包含的假设是否恰当；

(7) 检查与固定资产相关的信息是否已在财务报表中作出恰当列报。

四、其他信息

管理层对其他信息负责。其他信息包括年度报告中涵盖的信息，但不包括财务报表和我们的审计报告。

我们对财务报表发表的审计意见不涵盖其他信息，我们也不对其他信息发表任何形式的鉴证结论。

结合我们对财务报表的审计，我们的责任是阅读其他信息，在此过程中，考虑其他信息是否与财务报表或我们在审计过程中了解到的情况存在重大不一致或者似乎存在重大错报。

基于我们已执行的工作，如果我们确定其他信息存在重大错报，我们应当报告该事实。在这方面，我们无任何事项需要报告。

五、管理层和治理层对财务报表的责任

管理层负责按照企业会计准则的规定编制财务报表，使其实现公允反映，并设计、执行和维护必要的内部控制，以使财务报表不存在由于舞弊或错误导致的重大错报。

在编制财务报表时，管理层负责评估司太立公司的持续经营能力，披露与持续经营相关的事项（如适用），并运用持续经营假设，除非计划进行清算、终止运营或别无其他现实的选择。

司太立公司治理层（以下简称治理层）负责监督司太立公司的财务报告过程。

六、注册会计师对财务报表审计的责任

我们的目标是对财务报表整体是否不存在由于舞弊或错误导致的重大错报获取合理保证，并出具包含审计意见的审计报告。合理保证是高水平的保证，但并不能保证按照审计准则执行的审计在某一重大错报存在时总能发现。错报可能由于舞弊或错误导致，如果合理预期错报单独或汇总起来可能影响财务报表使用者依据财务报表作出的经济决策，则通常认为错报是重大的。

在按照审计准则执行审计工作的过程中，我们运用职业判断，并保持职业怀

疑。同时，我们也执行以下工作：

（一）识别和评估由于舞弊或错误导致的财务报表重大错报风险，设计和实施审计程序以应对这些风险，并获取充分、适当的审计证据，作为发表审计意见的基础。由于舞弊可能涉及串通、伪造、故意遗漏、虚假陈述或凌驾于内部控制之上，未能发现由于舞弊导致的重大错报的风险高于未能发现由于错误导致的重大错报的风险。

（二）了解与审计相关的内部控制，以设计恰当的审计程序。

（三）评价管理层选用会计政策的恰当性和作出会计估计及相关披露的合理性。

（四）对管理层使用持续经营假设的恰当性得出结论。同时，根据获取的审计证据，就可能对司太立公司持续经营能力产生重大疑虑的事项或情况是否存在重大不确定性得出结论。如果我们得出结论认为存在重大不确定性，审计准则要求我们在审计报告中提请报表使用者注意财务报表中的相关披露；如果披露不充分，我们应当发表非无保留意见。我们的结论基于截至审计报告日可获得的信息。然而，未来的事项或情况可能导致司太立公司不能持续经营。

（五）评价财务报表的总体列报、结构和内容，并评价财务报表是否公允反映相关交易和事项。

（六）就司太立公司中实体或业务活动的财务信息获取充分、适当的审计证据，以对财务报表发表审计意见。我们负责指导、监督和执行集团审计，并对审计意见承担全部责任。

我们与治理层就计划的审计范围、时间安排和重大审计发现等事项进行沟通，包括沟通我们在审计中识别出的值得关注的内部控制缺陷。

我们还就已遵守与独立性相关的职业道德要求向治理层提供声明，并与治理层沟通可能被合理认为影响我们独立性的所有关系和其他事项，以及相关的防范措施（如适用）。

从与治理层沟通过的事项中，我们确定哪些事项对本期财务报表审计最为重要，因而构成关键审计事项。我们在审计报告中描述这些事项，除非法律法规禁止公开披露这些事项，或在极少数情形下，如果合理预期在审计报告中沟通某事

项造成的负面后果超过在公众利益方面产生的益处，我们确定不应在审计报告中沟通该事项。



中国注册会计师：丁锡锋
（项目合伙人）



中国注册会计师：陈兰



二〇二三年四月十六日



合并资产负债表

2022年12月31日

会合01表

编制单位：浙江司本立制药股份有限公司

单位：人民币元

资产	注释号	期末数	上年年末数	负债和股东权益	注释号	期末数	上年年末数
流动资产：				流动负债：			
货币资金	1	661,563,157.89	775,740,000.41	短期借款	20	1,688,791,760.05	926,919,634.08
结算备付金				向中央银行借款			
拆出资金				拆入资金			
交易性金融资产	2	876,687.83	70,158,480.82	交易性金融负债			
衍生金融资产				衍生金融负债			
应收票据				应付票据	21	180,129,301.76	268,503,063.81
应收账款	3	543,840,129.74	543,928,714.22	应付账款	22	360,505,682.92	322,411,095.29
应收款项融资	4	167,344,368.16	119,865,803.04	预收款项			
预付款项	5	11,733,119.29	16,014,257.97	合同负债	23	10,438,888.55	5,101,079.63
应收保费				卖出回购金融资产款			
应收分保账款				吸收存款及同业存放			
应收分保合同准备金				代理买卖证券款			
其他应收款	6	8,308,379.01	12,766,564.06	代理承销证券款			
买入返售金融资产				应付职工薪酬	24	29,007,271.14	30,813,534.73
存货	7	738,582,466.03	517,591,430.26	应交税费	25	7,759,104.00	42,489,703.39
合同资产				其他应付款	26	64,860,864.84	54,838,024.57
持有待售资产				应付手续费及佣金			
一年内到期的非流动资产				应付分保账款			
其他流动资产	8	39,390,196.83	5,741,825.94	持有待售负债			
流动资产合计		2,171,638,504.78	2,061,807,076.72	一年内到期的非流动负债	27	417,848,862.98	234,310,477.34
				其他流动负债	28	448,462.66	643,507.90
				流动负债合计		2,759,790,198.90	1,886,060,120.74
非流动资产：				非流动负债：			
发放贷款和垫款				保险合同准备金			
债权投资				长期借款	29	673,853,387.46	746,554,479.98
其他债权投资				应付债券			
长期应收款				其中：优先股			
长期股权投资	9	95,937,417.35	119,554,727.98	永续债			
其他权益工具投资	10	40,000,000.00	40,000,000.00	租赁负债	30	1,537,780.30	
其他非流动金融资产				长期应付款	31		1,020,000.00
投资性房地产				长期应付职工薪酬			
固定资产	11	1,550,105,540.59	1,417,538,918.34	预计负债			
在建工程	12	635,521,199.84	371,468,101.39	递延收益	32	94,409,651.58	43,348,273.17
生产性生物资产				递延所得税负债	18	1,375,109.57	
油气资产				其他非流动负债	33		3,857,232.30
使用权资产	13	3,113,147.58	1,532,881.89	非流动负债合计		771,175,928.91	794,779,985.45
无形资产	14	310,727,930.91	231,168,123.53	负债合计		3,530,966,127.81	2,680,840,106.19
开发支出	15	16,431,575.21	14,423,503.64	股东权益：			
商誉	16	404,959,974.18	519,707,794.16	股本	34	342,914,439.00	245,016,871.00
长期待摊费用	17	22,622,596.99	26,755,582.36	其他权益工具			
递延所得税资产	18	22,497,308.77	14,392,044.48	其中：优先股			
其他非流动资产	19	28,624,922.20	77,029,061.34	永续债			
非流动资产合计		3,130,541,613.62	2,833,570,739.11	资本公积	35	813,793,484.49	1,140,684,550.35
资产总计		5,302,180,118.40	4,895,377,815.83	减：库存股	36	24,643,513.00	27,745,892.00
				其他综合收益	37	3,739,138.80	-5,508,694.24
				专项储备	38	5,188,645.80	
				盈余公积	39	140,295,043.28	133,010,929.63
				一般风险准备			
				未分配利润	40	483,952,879.87	689,520,243.77
				归属于母公司所有者权益合计		1,765,240,118.24	2,174,978,008.51
				少数股东权益		5,973,872.35	39,559,701.13
				所有者权益合计		1,771,213,990.59	2,214,537,709.64
				负债和所有者权益总计		5,302,180,118.40	4,895,377,815.83

法定代表人：

主管会计工作的负责人：

会计机构负责人：









母 公 司 资 产 负 债 表

2022年12月31日

会企01表

编制单位：浙江司太立制药股份有限公司

单位：人民币元

资产	注释	期末数	上年年末数	负债和所有者权益	注释号	期末数	上年年末数
流动资产：				流动负债：			
货币资金		381,405,035.18	288,793,448.22	短期借款		898,191,068.99	476,432,090.67
交易性金融资产				交易性金融负债			
衍生金融资产				衍生金融负债			
应收票据				应付票据		174,290,440.14	220,419,379.03
应收账款	1	551,168,849.22	395,072,213.07	应付账款		192,322,609.11	107,351,855.17
应收款项融资		70,468,095.95	99,177,208.72	预收款项			
预付款项		3,753,647.93	43,539,568.53	合同负债		6,949,679.43	3,474,971.01
其他应收款	2	83,583,183.79	537,702,998.18	应付职工薪酬		12,635,171.63	12,865,764.18
存货		342,332,345.09	306,638,468.89	应交税费		3,668,706.59	13,762,474.36
合同资产				其他应付款		112,630,085.98	135,064,924.28
持有待售资产				持有待售负债			
一年内到期的非流动资产				一年内到期的非流动负债		357,839,147.32	174,620,711.45
其他流动资产		10,849,183.32	159,110.06	其他流动负债		16,273.77	434,645.07
流动资产合计		1,443,560,340.48	1,671,083,015.67	流动负债合计		1,758,543,182.96	1,144,426,815.22
非流动资产：				非流动负债：			
债权投资				长期借款		480,131,412.58	515,028,198.16
其他债权投资				应付债券			
长期应收款				其中：优先股			
长期股权投资	3	1,989,449,192.21	1,383,214,555.16	永续债			
其他权益工具投资				租赁负债		1,503,562.43	
其他非流动金融资产				长期应付款			
投资性房地产				长期应付职工薪酬			
固定资产		580,814,149.64	586,302,704.87	预计负债			
在建工程		190,469,445.18	86,663,873.49	递延收益		62,070,245.01	24,106,831.67
生产性生物资产				递延所得税负债			
油气资产				其他非流动负债			
使用权资产		3,065,763.79	1,532,881.89	非流动负债合计		543,705,220.02	539,135,029.83
无形资产		141,689,230.12	41,587,513.45	负债合计		2,302,248,402.98	1,683,561,845.05
开发支出				股东权益：			
商誉				股本		342,914,439.00	245,016,871.00
长期待摊费用		21,167,722.92	23,994,672.00	其他权益工具			
递延所得税资产		10,849,005.28	3,398,910.66	其中：优先股			
其他非流动资产		1,848,184.74	15,694,391.29	永续债			
非流动资产合计		2,939,352,693.88	2,142,389,502.81	资本公积		917,908,118.20	1,021,564,299.30
资产总计		4,382,913,034.36	3,813,472,518.48	减：库存股		24,643,513.00	27,745,892.00
				其他综合收益			
				专项储备		3,006,605.08	
				盈余公积		140,295,043.28	133,010,929.63
				未分配利润		701,183,938.82	758,064,465.50
				所有者权益合计		2,080,664,631.38	2,129,910,673.43
				负债和所有者权益总计		4,382,913,034.36	3,813,472,518.48

法定代表人：

主管会计工作的负责人：

会计机构负责人：



合并利润表

2022年度

会合02表

单位：人民币元

编制单位：浙江司大立制药股份有限公司

项目	注释号	本期数	上年同期数
一、营业总收入		2,131,239,988.65	1,999,916,888.19
其中：营业收入	1	2,131,239,988.65	1,999,916,888.19
利息收入			
已赚保费			
手续费及佣金收入			
二、营业总成本		2,096,051,803.01	1,614,380,991.91
其中：营业成本	1	1,618,787,931.67	1,251,941,286.73
利息支出			
手续费及佣金支出			
退保金			
赔付支出净额			
提取保险责任准备金净额			
保单红利支出			
分保费用			
税金及附加	2	14,558,215.92	15,547,495.84
销售费用	3	70,814,109.17	19,676,988.59
管理费用	4	145,493,996.25	130,892,944.48
研发费用	5	132,609,108.12	124,580,729.29
财务费用	6	113,788,441.88	71,741,546.98
其中：利息费用		92,600,222.56	73,822,585.44
利息收入		9,697,164.18	5,702,356.31
加：其他收益	7	22,919,210.98	22,854,204.13
投资收益（损失以“-”号填列）	8	10,933,265.97	7,229,869.83
其中：对联营企业和合营企业的投资收益		-1,649,166.72	1,833,653.32
以摊余成本计量的金融资产终止确认收益		-402,656.29	
汇兑收益（损失以“-”号填列）			
净敞口套期收益（损失以“-”号填列）			
公允价值变动收益（损失以“-”号填列）	9	876,687.83	158,480.82
信用减值损失（损失以“-”号填列）	10	-747,968.28	-9,506,125.48
资产减值损失（损失以“-”号填列）	11	-124,613,093.61	-3,167,282.30
资产处置收益（损失以“-”号填列）	12	-345,935.99	-3,339,586.81
三、营业利润（亏损以“-”号填列）		-55,789,647.46	399,765,456.47
加：营业外收入	13	1,019,268.19	2,051,863.34
减：营业外支出	14	10,634,169.04	6,425,314.55
四、利润总额（亏损总额以“-”号填列）		-65,404,548.31	395,392,005.26
减：所得税费用	15	6,521,387.03	65,623,633.55
五、净利润（净亏损以“-”号填列）		-71,925,935.34	329,768,371.71
（一）按经营持续性分类：			
1. 持续经营净利润（净亏损以“-”号填列）		-71,925,935.34	329,768,371.71
2. 终止经营净利润（净亏损以“-”号填列）			
（二）按所有权归属分类：			
1. 归属于母公司所有者的净利润（净亏损以“-”号填列）		-75,845,700.75	323,754,754.88
2. 少数股东损益（净亏损以“-”号填列）		3,919,765.41	6,013,616.83
六、其他综合收益的税后净额		9,247,833.04	-3,164,864.20
归属于母公司所有者的其他综合收益的税后净额		9,247,833.04	-3,164,864.20
（一）不能重分类进损益的其他综合收益			
1. 重新计量设定受益计划变动额			
2. 权益法下不能转损益的其他综合收益			
3. 其他权益工具投资公允价值变动			
4. 企业自身信用风险公允价值变动			
5. 其他			
（二）将重分类进损益的其他综合收益		9,247,833.04	-3,164,864.20
1. 权益法下可转损益的其他综合收益			
2. 其他债权投资公允价值变动			
3. 金融资产重分类计入其他综合收益的金额			
4. 其他债权投资信用减值准备			
5. 现金流量套期储备			
6. 外币财务报表折算差额		9,247,833.04	-3,164,864.20
7. 其他			
归属于少数股东的其他综合收益的税后净额			
七、综合收益总额		-62,678,102.30	326,603,507.51
归属于母公司所有者的综合收益总额		-66,597,867.71	320,589,890.68
归属于少数股东的综合收益总额		3,919,765.41	6,013,616.83
八、每股收益：			
（一）基本每股收益		-0.22	0.94
（二）稀释每股收益		-0.22	0.95

法定代表人：

主管会计工作的负责人：

会计机构负责人：





母 公 司 利 润 表

2022年度

会企02表

编制单位：浙江司太利制药股份有限公司

单位：人民币元

项 目	注释号	本期数	上年同期数
一、营业收入	1	1,294,895,143.98	1,291,162,896.68
减：营业成本	1	1,087,976,245.54	870,722,897.30
税金及附加		6,400,131.19	8,561,283.14
销售费用		4,236,948.21	4,827,516.86
管理费用		73,931,759.29	67,074,463.87
研发费用	2	50,586,591.86	52,327,896.48
财务费用		67,269,148.95	14,089,354.20
其中：利息费用		64,932,347.53	49,346,894.92
利息收入		23,759,301.46	29,915,894.83
加：其他收益		12,431,102.48	7,047,102.12
投资收益（损失以“-”号填列）	3	21,774,431.15	105,557,352.76
其中：对联营企业和合营企业的投资收益		-1,649,166.72	1,833,653.32
以摊余成本计量的金融资产终止确认收益		-139,645.66	
净敞口套期收益（损失以“-”号填列）			
公允价值变动收益（损失以“-”号填列）			
信用减值损失（损失以“-”号填列）		40,656,534.02	-24,684,733.17
资产减值损失（损失以“-”号填列）		-3,788,568.09	-1,650,585.37
资产处置收益（损失以“-”号填列）		194,223.54	-3,159,414.77
二、营业利润（亏损以“-”号填列）		75,762,042.04	356,669,206.40
加：营业外收入		521,247.47	1,072,209.85
减：营业外支出		4,901,056.47	4,859,209.42
三、利润总额（亏损总额以“-”号填列）		71,382,233.04	352,882,206.83
减：所得税费用		-1,458,903.43	48,447,556.27
四、净利润（净亏损以“-”号填列）		72,841,136.47	304,434,650.56
（一）持续经营净利润（净亏损以“-”号填列）		72,841,136.47	304,434,650.56
（二）终止经营净利润（净亏损以“-”号填列）			
五、其他综合收益的税后净额			
（一）不能重分类进损益的其他综合收益			
1.重新计量设定受益计划变动额			
2.权益法下不能转损益的其他综合收益			
3.其他权益工具投资公允价值变动			
4.企业自身信用风险公允价值变动			
5.其他			
（二）将重分类进损益的其他综合收益			
1.权益法下可转损益的其他综合收益			
2.其他债权投资公允价值变动			
3.金融资产重分类计入其他综合收益的金额			
4.其他债权投资信用减值准备			
5.现金流量套期储备			
6.外币财务报表折算差额			
7.其他			
六、综合收益总额		72,841,136.47	304,434,650.56
七、每股收益：			
（一）基本每股收益			
（二）稀释每股收益			

法定代表人：

主管会计工作的负责人：

会计机构负责人：





合并现金流量表

2022年度

会合03表

编制单位：浙江司太立制药股份有限公司

单位：人民币元

项目	注释号	本期数	上年同期数
一、经营活动产生的现金流量：			
销售商品、提供劳务收到的现金		1,780,159,645.82	1,775,775,456.41
客户存款和同业存放款项净增加额			
向中央银行借款净增加额			
向其他金融机构拆入资金净增加额			
收到原保险合同保费取得的现金			
收到再保业务现金净额			
保户储金及投资款净增加额			
收取利息、手续费及佣金的现金			
拆入资金净增加额			
回购业务资金净增加额			
代理买卖证券收到的现金净额			
收到的税费返还		60,813,118.12	34,011,104.21
收到其他与经营活动有关的现金	1	550,064,824.16	490,207,729.14
经营活动现金流入小计		2,391,037,588.10	2,299,994,289.76
购买商品、接受劳务支付的现金		1,578,822,948.35	882,486,307.19
客户贷款及垫款净增加额			
存放中央银行和同业款项净增加额			
支付原保险合同赔付款项的现金			
拆出资金净增加额			
支付利息、手续费及佣金的现金			
支付保单红利的现金			
支付给职工以及为职工支付的现金		249,454,870.29	215,784,809.66
支付的各项税费		104,805,933.54	120,167,664.07
支付其他与经营活动有关的现金	2	536,327,752.50	572,716,123.59
经营活动现金流出小计		2,469,411,504.68	1,791,154,904.51
经营活动产生的现金流量净额		-78,373,916.58	508,839,385.25
二、投资活动产生的现金流量：			
收回投资收到的现金		95,409,350.01	
取得投资收益收到的现金		86,389.35	1,980,000.00
处置固定资产、无形资产和其他长期资产收回的现金净额		1,682,645.84	7,247,291.91
处置子公司及其他营业单位收到的现金净额		30,929,995.71	
收到其他与投资活动有关的现金	3	200,842,794.58	966,108,021.43
投资活动现金流入小计		328,951,175.49	975,335,313.34
购建固定资产、无形资产和其他长期资产支付的现金		472,184,487.04	303,878,917.45
投资支付的现金		56,000,000.00	32,028,699.11
质押贷款净增加额			
取得子公司及其他营业单位支付的现金净额			21,710,988.25
支付其他与投资活动有关的现金	4	132,985,275.41	900,000,000.00
投资活动现金流出小计		661,169,762.45	1,257,618,604.81
投资活动产生的现金流量净额		-332,218,586.96	-282,283,291.47
三、筹资活动产生的现金流量：			
吸收投资收到的现金			3,397,100.00
其中：子公司吸收少数股东投资收到的现金			
取得借款收到的现金		1,694,889,260.10	1,128,679,720.00
收到其他与筹资活动有关的现金	5	373,721,064.18	161,476,887.80
筹资活动现金流入小计		2,068,610,324.28	1,293,553,707.80
偿还债务支付的现金		1,146,817,917.36	1,283,540,000.00
分配股利、利润或偿付利息支付的现金		217,598,820.98	200,997,435.90
其中：子公司支付给少数股东的股利、利润			
支付其他与筹资活动有关的现金	6	340,609,405.52	110,802,538.86
筹资活动现金流出小计		1,705,026,143.86	1,595,339,974.76
筹资活动产生的现金流量净额		363,584,180.42	-301,786,266.96
四、汇率变动对现金及现金等价物的影响		11,509,079.74	236,450.30
五、现金及现金等价物净增加额		-35,499,243.38	-74,993,722.88
加：期初现金及现金等价物余额		614,263,458.23	689,257,181.11
六、期末现金及现金等价物余额		578,764,214.85	614,263,458.23

法定代表人：

主管会计工作的负责人：

会计机构负责人：

33100210001874



母公司现金流量表

2022年度

会企03表

编制单位：浙江司美立制药股份有限公司

单位：人民币元

项目	本期数	上年同期数
一、经营活动产生的现金流量：		
销售商品、提供劳务收到的现金	997,930,224.13	995,585,690.07
收到的税费返还	38,839,723.83	6,642,016.07
收到其他与经营活动有关的现金	282,807,825.90	134,878,432.96
经营活动现金流入小计	1,319,577,773.86	1,137,106,139.10
购买商品、接受劳务支付的现金	798,419,718.52	725,620,923.29
支付给职工以及为职工支付的现金	106,574,002.36	97,391,676.28
支付的各项税费	46,856,806.50	93,934,738.67
支付其他与经营活动有关的现金	257,060,362.67	185,685,937.07
经营活动现金流出小计	1,208,910,890.05	1,102,633,275.31
经营活动产生的现金流量净额	110,666,883.81	34,472,863.79
二、投资活动产生的现金流量：		
收回投资收到的现金	95,409,350.01	82,500,000.00
取得投资收益收到的现金		1,980,000.00
处置固定资产、无形资产和其他长期资产收回的现金净额	845,357.21	6,148,340.62
处置子公司及其他营业单位收到的现金净额	35,000,000.00	3,310,679.57
收到其他与投资活动有关的现金	586,122,939.43	767,556,274.27
投资活动现金流入小计	717,377,646.65	861,495,294.46
购建固定资产、无形资产和其他长期资产支付的现金	186,562,383.54	62,193,566.01
投资支付的现金	56,000,000.00	141,663,735.72
取得子公司及其他营业单位支付的现金净额		25,900,000.00
支付其他与投资活动有关的现金	62,898,886.06	640,106,259.90
投资活动现金流出小计	305,461,269.60	869,863,561.63
投资活动产生的现金流量净额	411,916,377.05	-8,368,267.17
三、筹资活动产生的现金流量：		
吸收投资收到的现金		3,397,100.00
取得借款收到的现金	963,439,280.00	628,679,720.00
收到其他与筹资活动有关的现金	245,694,074.81	181,843,250.00
筹资活动现金流入小计	1,209,133,354.81	813,920,070.00
偿还债务支付的现金	667,440,310.00	817,524,800.00
分配股利、利润或偿付利息支付的现金	180,315,096.05	167,763,099.07
支付其他与筹资活动有关的现金	744,355,492.34	110,802,536.86
筹资活动现金流出小计	1,592,110,898.39	1,096,090,435.93
筹资活动产生的现金流量净额	-382,977,543.58	-282,170,365.93
四、汇率变动对现金及现金等价物的影响	19,690.03	6,268,551.09
五、现金及现金等价物净增加额	139,625,407.31	-249,797,218.22
加：期初现金及现金等价物余额	223,923,725.40	473,720,943.62
六、期末现金及现金等价物余额	363,549,132.71	223,923,725.40

法定代表人：

主管会计工作的负责人：

会计机构负责人：

第 13 页 共 103 页



合并所有者权益变动表

2022年度

单位：人民币元

项目	本期数										上年同期数									
	归属于母公司所有者权益					归属于母公司所有者权益					归属于母公司所有者权益					归属于母公司所有者权益				
	股本	其他权益工具 优先股 永续债 其他	资本公积	专项储备	盈余公积	一般风险准备	未分配利润	少数股东权益	所有者权益合计	股本	其他权益工具 优先股 永续债 其他	资本公积	专项储备	盈余公积	一般风险准备	未分配利润	少数股东权益	所有者权益合计		
一、上年年末余额	1,146,694,550.35	110,864,550.35	27,745,992.00	-5,508,684.24	133,010,929.63		689,530,243.77	29,539,704.13	2,214,537,709.04	244,904,743.00		977,664,590.09	36,806,050.00	-2,443,830.04		528,776,567.71	41,211,804.49	1,884,714,889.82		
二、本年期初余额	1,146,694,550.35	110,864,550.35	27,745,992.00	-5,508,684.24	133,010,929.63		689,530,243.77	29,539,704.13	2,214,537,709.04	244,904,743.00		977,664,590.09	36,806,050.00	-2,443,830.04		528,776,567.71	41,211,804.49	1,884,714,889.82		
三、本期增减变动金额 (减少以“-”号填列)	-326,801,005.86	-3,102,379.00	9,247,833.04	9,247,833.04	7,284,113.65		-206,567,363.90	-23,585,628.78	-443,323,710.01	112,128.00		165,019,060.26	1,879,642.00	-3,164,864.20		162,743,976.06	-1,632,103.36	349,822,719.82		
(一) 综合收益总额				9,247,833.04			-73,845,100.75	3,019,165.41	-62,626,102.30			13,176,734.53	1,892,005.00	-3,164,864.20		323,754,754.84	6,013,616.83	248,603,607.51		
(二) 所有者投入和减少资本	-109,109.00									112,128.00								11,296,853.53		
1. 所有者投入的普通股																				
2. 其他权益工具持有者投入资本																				
3. 股份支付计入所有者权益的金额																				
4. 其他	-109,109.00									112,128.00										
(三) 利润分配																				
1. 提取盈余公积					7,284,113.65		-129,721,663.15		-122,437,549.50											
2. 提取一般风险准备					7,284,113.65		-4,264,113.65													
3. 对股东的分配																				
4. 其他																				
(四) 所有者权益内部结转	96,006,716.00																			
1. 资本公积转增股本	96,006,716.00																			
2. 盈余公积转增股本																				
3. 盈余公积弥补亏损																				
4. 专项储备计提变动																				
5. 其他综合收益结转留存收益																				
6. 其他																				
(五) 专项储备																				
1. 本期提取					5,168,645.80															
2. 本期使用					16,906,774.41															
(六) 其他	-222,001,859.89																			
四、本期期末余额	819,793,544.49	24,643,171.00	3,739,132.99	3,739,132.99	140,295,043.28		482,962,879.87	5,973,872.35	1,771,215,990.59	365,016,871.00		1,140,684,550.35	37,745,992.00	-5,508,684.24		689,530,243.77	39,559,704.13	2,214,537,709.04		

法定代表人：郭海印 主管会计工作的负责人：李海印

郭海印 印

李海印 印

郭海印 印

李海印 印



母公司所有者权益变动表

2022年度

单位：人民币元

项目	上期金额									
	股本	其他权益工具 优先股	其他权益工具 永续债	资本公积	减：库存股	其他综合收益	专项储备	未分配利润	所有者权益合计	所有者权益合计
一、上年年末余额	245,016,871.00			1,021,564,299.30	27,745,892.00			1,021,564,299.30	1,021,564,299.30	1,936,186,864.23
加：会计政策变更										
前期差错更正										
其他										
二、本年年初余额	245,016,871.00			1,021,564,299.30	27,745,892.00			1,021,564,299.30	1,021,564,299.30	1,936,186,864.23
三、本期增减变动金额（减少以“-”号填列）	97,897,568.00			-103,656,181.10	-3,102,379.00	3,006,605.08	-56,890,526.68	13,291,458.14	1,679,842.00	193,723,869.20
（一）综合收益总额							72,841,136.47			394,434,650.56
（二）所有者投入和减少资本	-109,180.00			-6,882,657.97	-2,846,147.00				-1,992,006.00	11,296,833.53
1. 所有者投入的普通股										
2. 其他权益工具持有者投入资本										
3. 股份支付计入所有者权益的金额	-109,180.00			-6,882,657.97	-2,846,147.00				-1,992,006.00	11,296,833.53
4. 其他										
（三）利润分配					-256,232.00					
1. 提取盈余公积					-256,232.00					
2. 对所有者分配的股利										
3. 其他										
（四）所有者权益内部结转	98,006,748.00			-98,006,748.00						
1. 资本公积转增股本	98,006,748.00			-98,006,748.00						
2. 盈余公积转增股本										
3. 盈余公积弥补亏损										
4. 设定受益计划变动额结转留存收益										
5. 其他综合收益结转留存收益										
6. 其他										
（五）专项储备						3,006,605.08				
1. 本期提取						7,403,159.13				
2. 本期使用						-4,396,554.05				
（六）其他										
四、本期期末余额	342,914,439.00			917,908,118.20	24,643,513.00	3,006,605.08	701,183,938.82	1,021,564,299.30	27,745,892.00	2,129,910,673.13

法定代表人：



主管会计工作的负责人：



会计机构负责人：





浙江司太立制药股份有限公司

财务报表附注

2022 年度

金额单位：人民币元

一、公司基本情况

浙江司太立制药股份有限公司（以下简称公司或本公司）前身为原浙江司太立制药有限公司（以下简称司太立有限公司），司太立有限公司系由张爱江、冯启福共同出资组建，于 1997 年 9 月 15 日在仙居县工商行政管理局登记注册，取得注册号为 14803530-6 的企业法人营业执照，司太立有限公司成立时注册资本 118 万元。2006 年 12 月，经浙江省对外贸易经济合作厅浙外经贸资函〔2006〕631 号文批复同意，公司性质由内资变更为中外合资。2011 年 2 月经浙江省商务厅浙商务资函〔2011〕67 号文批复同意，司太立有限公司以 2010 年 12 月 31 日为基准日整体变更为股份有限公司，于 2011 年 3 月 9 日在台州市工商行政管理局办妥变更登记，总部位于浙江省台州市。公司现持有统一社会信用代码为 91330000704720655L 的营业执照，注册资本 342,914,439.00 元，股份总数 342,914,439 股（每股面值 1 元）。其中，有限售条件的流通股份：A 股 399,938.00 股；无限售条件的流通股份 A 股 342,514,501.00 股。公司股票已于 2016 年 3 月 9 日在上海证券交易所挂牌交易。

本公司属医药行业。经营范围：医药中间体制造、销售；经营本企业自产产品的出口业务和本企业所需的机械设备、零配件、原辅材料的进口业务，但国家限定公司经营或禁止进出口的商品及技术除外。原料药（碘海醇、碘克沙醇、碘帕醇、碘佛醇、盐酸左氧氟沙星、左氧氟沙星、甲磺酸帕珠沙星）制造。

本财务报表业经公司 2023 年 4 月 16 日第四届第三十次董事会批准对外报出。

本公司将江西司太立制药有限公司（以下简称江西司太立公司）、上海司太立制药有限公司（以下简称上海司太立公司）、上海键合医药科技有限公司（以下简称上海键合公司）、司太立投资（香港）有限公司（以下简称司太立香港公司）、台州司太立篮球俱乐部有限公司（以下简称篮球俱乐部公司）、浙江台州海神制药有限公司（以下简称海神制药公司）、iMAX Diagnostic Imaging Holding Limited 公司（以下简称 IMAX HK 公司）、iMAX Diagnostic Imaging Limited 公司（以下简称 IMAX Ireland 公司）、浙江司太立医药销售有限公司（以

下简称医药销售公司)等九家子公司纳入本期合并财务报表范围,情况详见本财务报表附注六和七之说明。

二、财务报表的编制基础

(一) 编制基础

本公司财务报表以持续经营为编制基础。

(二) 持续经营能力评价

本公司不存在导致对报告期末起 12 个月内的持续经营能力产生重大疑虑的事项或情况。

三、重要会计政策及会计估计

重要提示:本公司根据实际生产经营特点针对金融工具减值、固定资产折旧、无形资产摊销、收入确认等交易或事项制定了具体会计政策和会计估计。

(一) 遵循企业会计准则的声明

本公司所编制的财务报表符合企业会计准则的要求,真实、完整地反映了公司的财务状况、经营成果和现金流量等有关信息。

(二) 会计期间

会计年度自公历 1 月 1 日起至 12 月 31 日止。

(三) 营业周期

公司经营业务的营业周期较短,以 12 个月作为资产和负债的流动性划分标准。

(四) 记账本位币

采用人民币为记账本位币。

(五) 同一控制下和非同一控制下企业合并的会计处理方法

1. 同一控制下企业合并的会计处理方法

公司在企业合并中取得的资产和负债,按照合并日被合并方在最终控制方合并财务报表中的账面价值计量。公司按照被合并方所有者权益在最终控制方合并财务报表中的账面价值份额与支付的合并对价账面价值或发行股份面值总额的差额,调整资本公积;资本公积不足冲减的,调整留存收益。

2. 非同一控制下企业合并的会计处理方法

公司在购买日对合并成本大于合并中取得的被购买方可辨认净资产公允价值份额的差额,确认为商誉;如果合并成本小于合并中取得的被购买方可辨认净资产公允价值份额,首

先对取得的被购买方各项可辨认资产、负债及或有负债的公允价值以及合并成本的计量进行复核，经复核后合并成本仍小于合并中取得的被购买方可辨认净资产公允价值份额的，其差额计入当期损益。

（六）合并财务报表的编制方法

母公司将其控制的所有子公司纳入合并财务报表的合并范围。合并财务报表以母公司及其子公司的财务报表为基础，根据其他有关资料，由母公司按照《企业会计准则第 33 号——合并财务报表》编制。

（七）现金及现金等价物的确定标准

列示于现金流量表中的现金是指库存现金以及可以随时用于支付的存款。现金等价物是指企业持有的期限短、流动性强、易于转换为已知金额现金、价值变动风险很小的投资。

（八）外币业务和外币报表折算

1. 外币业务折算

外币交易在初始确认时，采用交易发生日的即期汇率折算为人民币金额。资产负债表日，外币货币性项目采用资产负债表日即期汇率折算，因汇率不同而产生的汇兑差额，除与购建符合资本化条件资产有关的外币专门借款本金及利息的汇兑差额外，计入当期损益；以历史成本计量的外币非货币性项目仍采用交易发生日的即期汇率折算，不改变其人民币金额；以公允价值计量的外币非货币性项目，采用公允价值确定日的即期汇率折算，差额计入当期损益或其他综合收益。

2. 外币财务报表折算

资产负债表中的资产和负债项目，采用资产负债表日的即期汇率折算；所有者权益项目除“未分配利润”项目外，其他项目采用交易发生日的即期汇率折算；利润表中的收入和费用项目，采用交易发生日的即期汇率折算。按照上述折算产生的外币财务报表折算差额，计入其他综合收益。

（九）金融工具

1. 金融资产和金融负债的分类

金融资产在初始确认时划分为以下三类：(1) 以摊余成本计量的金融资产；(2) 以公允价值计量且其变动计入其他综合收益的金融资产；(3) 以公允价值计量且其变动计入当期损益的金融资产。

金融负债在初始确认时划分为以下四类：(1) 以公允价值计量且其变动计入当期损益的金融负债；(2) 金融资产转移不符合终止确认条件或继续涉入被转移金融资产所形成的金融

负债；(3) 不属于上述(1)或(2)的财务担保合同，以及不属于上述(1)并以低于市场利率贷款的贷款承诺；(4) 以摊余成本计量的金融负债。

2. 金融资产和金融负债的确认依据、计量方法和终止确认条件

(1) 金融资产和金融负债的确认依据和初始计量方法

公司成为金融工具合同的一方时，确认一项金融资产或金融负债。初始确认金融资产或金融负债时，按照公允价值计量；对于以公允价值计量且其变动计入当期损益的金融资产和金融负债，相关交易费用直接计入当期损益；对于其他类别的金融资产或金融负债，相关交易费用计入初始确认金额。但是，公司初始确认的应收账款未包含重大融资成分或公司不考虑未超过一年的合同中的融资成分的，按照《企业会计准则第 14 号——收入》所定义的交易价格进行初始计量。

(2) 金融资产的后续计量方法

1) 以摊余成本计量的金融资产

采用实际利率法，按照摊余成本进行后续计量。以摊余成本计量且不属于任何套期关系的一部分的金融资产所产生的利得或损失，在终止确认、重分类、按照实际利率法摊销或确认减值时，计入当期损益。

2) 以公允价值计量且其变动计入其他综合收益的债务工具投资

采用公允价值进行后续计量。采用实际利率法计算的利息、减值损失或利得及汇兑损益计入当期损益，其他利得或损失计入其他综合收益。终止确认时，将之前计入其他综合收益的累计利得或损失从其他综合收益中转出，计入当期损益。

3) 以公允价值计量且其变动计入其他综合收益的权益工具投资

采用公允价值进行后续计量。获得的股利（属于投资成本收回部分的除外）计入当期损益，其他利得或损失计入其他综合收益。终止确认时，将之前计入其他综合收益的累计利得或损失从其他综合收益中转出，计入留存收益。

4) 以公允价值计量且其变动计入当期损益的金融资产

采用公允价值进行后续计量，产生的利得或损失（包括利息和股利收入）计入当期损益，除非该金融资产属于套期关系的一部分。

(3) 金融负债的后续计量方法

1) 以公允价值计量且其变动计入当期损益的金融负债

此类金融负债包括交易性金融负债（含属于金融负债的衍生工具）和指定为以公允价值计量且其变动计入当期损益的金融负债。对于此类金融负债以公允价值进行后续计量。因公

司自身信用风险变动引起的指定为以公允价值计量且其变动计入当期损益的金融负债的公允价值变动金额计入其他综合收益，除非该处理会造成或扩大损益中的会计错配。此类金融负债产生的其他利得或损失（包括利息费用、除因公司自身信用风险变动引起的公允价值变动）计入当期损益，除非该金融负债属于套期关系的一部分。终止确认时，将之前计入其他综合收益的累计利得或损失从其他综合收益中转出，计入留存收益。

2) 金融资产转移不符合终止确认条件或继续涉入被转移金融资产所形成的金融负债按照《企业会计准则第 23 号——金融资产转移》相关规定进行计量。

3) 不属于上述 1) 或 2) 的财务担保合同，以及不属于上述 1) 并以低于市场利率贷款的贷款承诺

在初始确认后按照下列两项金额之中的较高者进行后续计量：① 按照金融工具的减值规定确定的损失准备金额；② 初始确认金额扣除按照《企业会计准则第 14 号——收入》相关规定所确定的累计摊销额后的余额。

4) 以摊余成本计量的金融负债

采用实际利率法以摊余成本计量。以摊余成本计量且不属于任何套期关系的一部分的金融负债所产生的利得或损失，在终止确认、按照实际利率法摊销时计入当期损益。

(4) 金融资产和金融负债的终止确认

1) 当满足下列条件之一时，终止确认金融资产：

① 收取金融资产现金流量的合同权利已终止；

② 金融资产已转移，且该转移满足《企业会计准则第23号——金融资产转移》关于金融资产终止确认的规定。

2) 当金融负债（或其一部分）的现时义务已经解除时，相应终止确认该金融负债（或该部分金融负债）。

3. 金融资产转移的确认依据和计量方法

公司转移了金融资产所有权上几乎所有的风险和报酬的，终止确认该金融资产，并将转移中产生或保留的权利和义务单独确认为资产或负债；保留了金融资产所有权上几乎所有的风险和报酬的，继续确认所转移的金融资产。公司既没有转移也没有保留金融资产所有权上几乎所有的风险和报酬的，分别下列情况处理：(1) 未保留对该金融资产控制的，终止确认该金融资产，并将转移中产生或保留的权利和义务单独确认为资产或负债；(2) 保留了对该金融资产控制的，按照继续涉入所转移金融资产的程度确认有关金融资产，并相应确认有关负债。

金融资产整体转移满足终止确认条件的，将下列两项金额的差额计入当期损益：(1) 所转移金融资产在终止确认日的账面价值；(2) 因转移金融资产而收到的对价，与原直接计入其他综合收益的公允价值变动累计额中对应终止确认部分的金额(涉及转移的金融资产为以公允价值计量且其变动计入其他综合收益的债务工具投资)之和。转移了金融资产的一部分，且该被转移部分整体满足终止确认条件的，将转移前金融资产整体的账面价值，在终止确认部分和继续确认部分之间，按照转移日各自的相对公允价值进行分摊，并将下列两项金额的差额计入当期损益：(1) 终止确认部分的账面价值；(2) 终止确认部分的对价，与原直接计入其他综合收益的公允价值变动累计额中对应终止确认部分的金额(涉及转移的金融资产为以公允价值计量且其变动计入其他综合收益的债务工具投资)之和。

4. 金融资产和金融负债的公允价值确定方法

公司采用在当前情况下适用并且有足够可利用数据和其他信息支持的估值技术确定相关金融资产和金融负债的公允价值。公司将估值技术使用的输入值分以下层级，并依次使用：

(1) 第一层次输入值是在计量日能够取得的相同资产或负债在活跃市场上未经调整的报价；

(2) 第二层次输入值是除第一层次输入值外相关资产或负债直接或间接可观察的输入值，包括：活跃市场中类似资产或负债的报价；非活跃市场中相同或类似资产或负债的报价；除报价以外的其他可观察输入值，如在正常报价间隔期间可观察的利率和收益率曲线等；市场验证的输入值等；

(3) 第三层次输入值是相关资产或负债的不可观察输入值，包括不能直接观察或无法由可观察市场数据验证的利率、股票波动率、企业合并中承担的弃置义务的未来现金流量、使用自身数据作出的财务预测等。

5. 金融工具减值

(1) 金融工具减值计量和会计处理

公司以预期信用损失为基础，对以摊余成本计量的金融资产、以公允价值计量且其变动计入其他综合收益的债务工具投资、合同资产、租赁应收款、分类为以公允价值计量且其变动计入当期损益的金融负债以外的贷款承诺、不属于以公允价值计量且其变动计入当期损益的金融负债或不属于金融资产转移不符合终止确认条件或继续涉入被转移金融资产所形成的金融负债的财务担保合同进行减值处理并确认损失准备。

预期信用损失，是指以发生违约的风险为权重的金融工具信用损失的加权平均值。信用损失，是指公司按照原实际利率折现的、根据合同应收的所有合同现金流量与预期收取的所

有现金流量之间的差额，即全部现金短缺的现值。其中，对于公司购买或源生的已发生信用减值的金融资产，按照该金融资产经信用调整的实际利率折现。

对于购买或源生的已发生信用减值的金融资产，公司在资产负债表日仅将自初始确认后整个存续期内预期信用损失的累计变动确认为损失准备。

对于由《企业会计准则第14号——收入》规范的交易形成，且不含重大融资成分或者公司不考虑不超过一年的合同中的融资成分的应收款项及合同资产，公司运用简化计量方法，按照相当于整个存续期内的预期信用损失金额计量损失准备。

除上述计量方法以外的金融资产，公司在每个资产负债表日评估其信用风险自初始确认后是否已经显著增加。如果信用风险自初始确认后已显著增加，公司按照整个存续期内预期信用损失的金额计量损失准备；如果信用风险自初始确认后未显著增加，公司按照该金融工具未来12个月内预期信用损失的金额计量损失准备。

公司利用可获得的合理且有依据的信息，包括前瞻性信息，通过比较金融工具在资产负债表日发生违约的风险与在初始确认日发生违约的风险，以确定金融工具的信用风险自初始确认后是否已显著增加。

于资产负债表日，若公司判断金融工具只具有较低的信用风险，则假定该金融工具的信用风险自初始确认后并未显著增加。

公司以单项金融工具或金融工具组合为基础评估预期信用风险和计量预期信用损失。当以金融工具组合为基础时，公司以共同风险特征为依据，将金融工具划分为不同组合。

公司在每个资产负债表日重新计量预期信用损失，由此形成的损失准备的增加或转回金额，作为减值损失或利得计入当期损益。对于以摊余成本计量的金融资产，损失准备抵减该金融资产在资产负债表中列示的账面价值；对于以公允价值计量且其变动计入其他综合收益的债权投资，公司在其他综合收益中确认其损失准备，不抵减该金融资产的账面价值。

(2) 按组合评估预期信用风险并采用三阶段模型计量预期信用损失的金融工具

项 目	确定组合的依据	计量预期信用损失的方法
其他应收款——账龄组合	账龄	参考历史信用损失经验，结合当前状况以及对未来经济状况的预测，通过违约风险敞口和未来12个月内或整个存续期预期信用损失率，计算预期信用损失

(3) 采用简化计量方法，按组合计量预期信用损失的应收款项及合同资产

1) 具体组合及计量预期信用损失的方法

项 目	确定组合的依据	计量预期信用损失的方法
应收银行承兑汇票	票据类型	参考历史信用损失经验，结合当前状况以及对未来经济状况的预测，通过违约风险敞口和整个存续期预期信用损失率，计算预期信用损失
应收商业承兑汇票		
应收账款——账龄组合	账龄	参考历史信用损失经验，结合当前状况以及对未来经济状况的预测，编制应收账款账龄与整个存续期预期信用损失率对照表，计算预期信用损失

2) 应收账款——账龄组合的账龄与整个存续期预期信用损失率对照表

账 龄	应收账款 预期信用损失率 (%)
1 年以内 (含, 下同)	5.00
1-2 年	10.00
2-3 年	15.00
3-4 年	50.00
4-5 年	80.00
5 年以上	100.00

6. 金融资产和金融负债的抵销

金融资产和金融负债在资产负债表内分别列示，不相互抵销。但同时满足下列条件的，公司以相互抵销后的净额在资产负债表内列示：(1) 公司具有抵销已确认金额的法定权利，且该种法定权利是当前可执行的；(2) 公司计划以净额结算，或同时变现该金融资产和清偿该金融负债。

不满足终止确认条件的金融资产转移，公司不对已转移的金融资产和相关负债进行抵销。

(十) 存货

1. 存货的分类

存货包括在日常活动中持有以备出售的产成品或商品、处在生产过程中的在产品、在生产过程或提供劳务过程中耗用的材料和物料等。

2. 发出存货的计价方法

发出存货采用月末一次加权平均法。

3. 存货可变现净值的确定依据

资产负债表日，存货采用成本与可变现净值孰低计量，按照单个存货成本高于可变现净值的差额计提存货跌价准备。直接用于出售的存货，在正常生产经营过程中以该存货的估计售价减去估计的销售费用和相关税费后的金额确定其可变现净值；需要经过加工的存货，在正常生产经营过程中以所生产的产成品的估计售价减去至完工时估计将要发生的成本、估计的销售费用和相关税费后的金额确定其可变现净值；资产负债表日，同一项存货中一部分有合同价格约定、其他部分不存在合同价格的，分别确定其可变现净值，并与其对应的成本进行比较，分别确定存货跌价准备的计提或转回的金额。

4. 存货的盘存制度

存货的盘存制度为永续盘存制。

5. 低值易耗品和包装物的摊销方法

(1) 低值易耗品

按照一次转销法进行摊销。

(2) 包装物

按照一次转销法进行摊销。

(十一) 合同成本

与合同成本有关的资产包括合同取得成本和合同履约成本。

公司为取得合同发生的增量成本预期能够收回的，作为合同取得成本确认为一项资产。如果合同取得成本的摊销期限不超过一年，在发生时直接计入当期损益。

公司为履行合同发生的成本，不适用存货、固定资产或无形资产等相关准则的规范范围且同时满足下列条件的，作为合同履约成本确认为一项资产：

1. 该成本与一份当前或预期取得的合同直接相关，包括直接人工、直接材料、制造费用（或类似费用）、明确由客户承担的成本以及仅因该合同而发生的其他成本；
2. 该成本增加了公司未来用于履行履约义务的资源；
3. 该成本预期能够收回。

公司对于与合同成本有关的资产采用与该资产相关的商品或服务收入确认相同的基础进行摊销，计入当期损益。

如果与合同成本有关的资产的账面价值高于因转让与该资产相关的商品或服务预期能够取得的剩余对价减去估计将要发生的成本，公司对超出部分计提减值准备，并确认为资产减值损失。以前期间减值的因素之后发生变化，使得转让该资产相关的商品或服务预期能够取得的剩余对价减去估计将要发生的成本高于该资产账面价值的，转回原已计提的资产减值

准备，并计入当期损益，但转回后的资产账面价值不超过假定不计提减值准备情况下该资产在转回日的账面价值。

（十二）长期股权投资

1. 共同控制、重大影响的判断

按照相关约定对某项安排存在共有的控制，并且该安排的相关活动必须经过分享控制权的参与方一致同意后才能决策，认定为共同控制。对被投资单位的财务和经营政策有参与决策的权力，但并不能够控制或者与其他方一起共同控制这些政策的制定，认定为重大影响。

2. 投资成本的确定

（1）同一控制下的企业合并形成的，合并方以支付现金、转让非现金资产、承担债务或发行权益性证券作为合并对价的，在合并日按照取得被合并方所有者权益在最终控制方合并财务报表中的账面价值的份额作为其初始投资成本。长期股权投资初始投资成本与支付的合并对价的账面价值或发行股份的面值总额之间的差额调整资本公积；资本公积不足冲减的，调整留存收益。

公司通过多次交易分步实现同一控制下企业合并形成的长期股权投资，判断是否属于“一揽子交易”。属于“一揽子交易”的，把各项交易作为一项取得控制权的交易进行会计处理。不属于“一揽子交易”的，在合并日，根据合并后应享有被合并方净资产在最终控制方合并财务报表中的账面价值的份额确定初始投资成本。合并日长期股权投资的初始投资成本，与达到合并前的长期股权投资账面价值加上合并日进一步取得股份新支付对价的账面价值之和的差额，调整资本公积；资本公积不足冲减的，调整留存收益。

（2）非同一控制下的企业合并形成的，在购买日按照支付的合并对价的公允价值作为其初始投资成本。

公司通过多次交易分步实现非同一控制下企业合并形成的长期股权投资，区分个别财务报表和合并财务报表进行相关会计处理：

1) 在个别财务报表中，按照原持有的股权投资的账面价值加上新增投资成本之和，作为改按成本法核算的初始投资成本。

2) 在合并财务报表中，判断是否属于“一揽子交易”。属于“一揽子交易”的，把各项交易作为一项取得控制权的交易进行会计处理。不属于“一揽子交易”的，对于购买日之前持有的被购买方的股权，按照该股权在购买日的公允价值进行重新计量，公允价值与其账面价值的差额计入当期投资收益；购买日之前持有的被购买方的股权涉及权益法核算下的其

他综合收益等的，与其相关的其他综合收益等转为购买日所属当期收益。但由于被投资方重新计量设定受益计划净负债或净资产变动而产生的其他综合收益除外。

(3) 除企业合并形成以外的：以支付现金取得的，按照实际支付的购买价款作为其初始投资成本；以发行权益性证券取得的，按照发行权益性证券的公允价值作为其初始投资成本；以债务重组方式取得的，按《企业会计准则第 12 号——债务重组》确定其初始投资成本；以非货币性资产交换取得的，按《企业会计准则第 7 号——非货币性资产交换》确定其初始投资成本。

3. 后续计量及损益确认方法

对被投资单位实施控制的长期股权投资采用成本法核算；对联营企业和合营企业的长期股权投资，采用权益法核算。

4. 通过多次交易分步处置对子公司投资至丧失控制权的处理方法

(1) 个别财务报表

对处置的股权，其账面价值与实际取得价款之间的差额，计入当期损益。对于剩余股权，对被投资单位仍具有重大影响或者与其他方一起实施共同控制的，转为权益法核算；不能再对被投资单位实施控制、共同控制或重大影响的，按照《企业会计准则第 22 号——金融工具确认和计量》的相关规定进行核算。

(2) 合并财务报表

1) 通过多次交易分步处置对子公司投资至丧失控制权，且不属于“一揽子交易”的
在丧失控制权之前，处置价款与处置长期股权投资相对应享有子公司自购买日或合并日开始持续计算的净资产份额之间的差额，调整资本公积（资本溢价），资本溢价不足冲减的，冲减留存收益。

丧失对原子公司控制权时，对于剩余股权，按照其在丧失控制权日的公允价值进行重新计量。处置股权取得的对价与剩余股权公允价值之和，减去按原持股比例计算应享有原有子公司自购买日或合并日开始持续计算的净资产的份额之间的差额，计入丧失控制权当期的投资收益，同时冲减商誉。与原有子公司股权投资相关的其他综合收益等，应当在丧失控制权时转为当期投资收益。

2) 通过多次交易分步处置对子公司投资至丧失控制权，且属于“一揽子交易”的

将各项交易作为一项处置子公司并丧失控制权的交易进行会计处理。但是，在丧失控制权之前每一次处置价款与处置投资对应的享有该子公司净资产份额的差额，在合并财务报表中确认为其他综合收益，在丧失控制权时一并转入丧失控制权当期的损益。

(十三) 固定资产

1. 固定资产确认条件

固定资产是指为生产商品、提供劳务、出租或经营管理而持有的，使用年限超过一个会计年度的有形资产。固定资产在同时满足经济利益很可能流入、成本能够可靠计量时予以确认。

2. 各类固定资产的折旧方法

类别	折旧方法	折旧年限(年)	残值率(%)	年折旧率(%)
房屋及建筑物	年限平均法	5-30	5	19.00-3.17
通用设备	年限平均法	3-10	5-10	31.67-9.00
专用设备	年限平均法	10-15	5-10	9.50-6.00
运输工具	年限平均法	5	5	19.00

(十四) 在建工程

1. 在建工程同时满足经济利益很可能流入、成本能够可靠计量则予以确认。在建工程按建造该项资产达到预定可使用状态前所发生的实际成本计量。

2. 在建工程达到预定可使用状态时，按工程实际成本转入固定资产。已达到预定可使用状态但尚未办理竣工决算的，先按估计价值转入固定资产，待办理竣工决算后再按实际成本调整原暂估价值，但不再调整原已计提的折旧。

(十五) 借款费用

1. 借款费用资本化的确认原则

公司发生的借款费用，可直接归属于符合资本化条件的资产的购建或者生产的，予以资本化，计入相关资产成本；其他借款费用，在发生时确认为费用，计入当期损益。

2. 借款费用资本化期间

(1) 当借款费用同时满足下列条件时，开始资本化：1) 资产支出已经发生；2) 借款费用已经发生；3) 为使资产达到预定可使用或可销售状态所必要的购建或者生产活动已经开始。

(2) 若符合资本化条件的资产在购建或者生产过程中发生非正常中断，并且中断时间连续超过3个月，暂停借款费用的资本化；中断期间发生的借款费用确认为当期费用，直至资产的购建或者生产活动重新开始。

(3) 当所购建或者生产符合资本化条件的资产达到预定可使用或可销售状态时，借款费

用停止资本化。

3. 借款费用资本化率以及资本化金额

为购建或者生产符合资本化条件的资产而借入专门借款的，以专门借款当期实际发生的利息费用（包括按照实际利率法确定的折价或溢价的摊销），减去将尚未动用的借款资金存入银行取得的利息收入或进行暂时性投资取得的投资收益后的金额，确定应予资本化的利息金额；为购建或者生产符合资本化条件的资产占用了一般借款的，根据累计资产支出超过专门借款的资产支出加权平均数乘以占用一般借款的资本化率，计算确定一般借款应予资本化的利息金额。

（十六）无形资产

1. 无形资产包括土地使用权、专利权及非专利技术等，按成本进行初始计量。

2. 使用寿命有限的无形资产，在使用寿命内按照与该项无形资产有关的经济利益的预期实现方式系统合理地摊销，无法可靠确定预期实现方式的，采用直线法摊销。具体年限如下：

项 目	摊销年限（年）
土地使用权	50
专利技术	10-20
非专利技术	10
商品化软件	10
经营许可权	20

3. 内部研究开发项目研究阶段的支出，于发生时计入当期损益。内部研究开发项目开发阶段的支出，同时满足下列条件的，确认为无形资产：（1）完成该无形资产以使其能够使用或出售在技术上具有可行性；（2）具有完成该无形资产并使用或出售的意图；（3）无形资产产生经济利益的方式，包括能够证明运用该无形资产生产的产品存在市场或无形资产自身存在市场，无形资产将在内部使用的，能证明其有用性；（4）有足够的技术、财务资源和其他资源支持，以完成该无形资产的开发，并有能力使用或出售该无形资产；（5）归属于该无形资产开发阶段的支出能够可靠地计量。

公司划分内部研究开发项目研究阶段支出和开发阶段支出的具体标准：

研究阶段支出是公司项目可行性调查、立项及前期研究开发作为研究阶段。研究阶段起点为项目组将项目立项资料提交公司内部研究院并审核通过，终点为经过前期研究开发项目可以进入临床试验或者进入申报期（已有国家药品标准的原料药和制剂）。

开发阶段支出是公司样品生产申报的阶段作为开发阶段。开发阶段的起点为项目可以进入临床试验或者进入申报期(已有国家药品标准的原料药和制剂),终点为项目取得新药证书或生产批件。公司进入开发阶段的项目支出,先在“开发支出”科目分项目进行明细核算,满足资本化条件的,在项目取得新药证书或生产批件形成无形资产时转入“无形资产”科目分项目进行明细核算。

(十七) 部分长期资产减值

对长期股权投资、采用成本模式计量的投资性房地产、固定资产、在建工程、使用权资产、使用寿命有限的无形资产等长期资产,在资产负债表日有迹象表明发生减值的,估计其可收回金额。对因企业合并所形成的商誉和使用寿命不确定的无形资产,无论是否存在减值迹象,每年都进行减值测试。商誉结合与其相关的资产组或者资产组组合进行减值测试。

若上述长期资产的可收回金额低于其账面价值的,按其差额确认资产减值准备并计入当期损益。

(十八) 长期待摊费用

长期待摊费用核算已经支出,摊销期限在1年以上(不含1年)的各项费用。长期待摊费用按实际发生额入账,在受益期或规定的期限内分期平均摊销。如果长期待摊的费用项目不能使以后会计期间受益则将尚未摊销的该项目的摊余价值全部转入当期损益。

(十九) 职工薪酬

1. 职工薪酬包括短期薪酬、离职后福利、辞退福利和其他长期职工福利。

2. 短期薪酬的会计处理方法

在职工为公司提供服务的会计期间,将实际发生的短期薪酬确认为负债,并计入当期损益或相关资产成本。

3. 离职后福利的会计处理方法

离职后福利分为设定提存计划和设定受益计划。

(1) 在职工为公司提供服务的会计期间,根据设定提存计划计算的应缴存金额确认为负债,并计入当期损益或相关资产成本。

(2) 对设定受益计划的会计处理通常包括下列步骤:

1) 根据预期累计福利单位法,采用无偏且相互一致的精算假设对有关人口统计变量和财务变量等作出估计,计量设定受益计划所产生的义务,并确定相关义务的所属期间。同时,对设定受益计划所产生的义务予以折现,以确定设定受益计划义务的现值和当期服务成本;

2) 设定受益计划存在资产的,将设定受益计划义务现值减去设定受益计划资产公允价

值所形成的赤字或盈余确认为一项设定受益计划净负债或净资产。设定受益计划存在盈余的，以设定受益计划的盈余和资产上限两项的孰低者计量设定受益计划净资产；

3) 期末，将设定受益计划产生的职工薪酬成本确认为服务成本、设定受益计划净负债或净资产的利息净额以及重新计量设定受益计划净负债或净资产所产生的变动等三部分，其中服务成本和设定受益计划净负债或净资产的利息净额计入当期损益或相关资产成本，重新计量设定受益计划净负债或净资产所产生的变动计入其他综合收益，并且在后续会计期间不允许转回至损益，但可以在权益范围内转移这些在其他综合收益确认的金额。

4. 辞退福利的会计处理方法

向职工提供的辞退福利，在下列两者孰早日确认辞退福利产生的职工薪酬负债，并计入当期损益：(1) 公司不能单方面撤回因解除劳动关系计划或裁减建议所提供的辞退福利时；(2) 公司确认与涉及支付辞退福利的重组相关的成本或费用时。

5. 其他长期职工福利的会计处理方法

向职工提供的其他长期福利，符合设定提存计划条件的，按照设定提存计划的有关规定进行会计处理；除此之外的其他长期福利，按照设定受益计划的有关规定进行会计处理，为简化相关会计处理，将其产生的职工薪酬成本确认为服务成本、其他长期职工福利净负债或净资产的利息净额以及重新计量其他长期职工福利净负债或净资产所产生的变动等组成项目的总净额计入当期损益或相关资产成本。

(二十) 预计负债

1. 因对外提供担保、诉讼事项、产品质量保证、亏损合同等或有事项形成的义务成为公司承担的现时义务，履行该义务很可能导致经济利益流出公司，且该义务的金额能够可靠的计量时，公司将该项义务确认为预计负债。

2. 公司按照履行相关现时义务所需支出的最佳估计数对预计负债进行初始计量，并在资产负债表日对预计负债的账面价值进行复核。

(二十一) 股份支付

1. 股份支付的种类

包括以权益结算的股份支付和以现金结算的股份支付。

2. 实施、修改、终止股份支付计划的相关会计处理

(1) 以权益结算的股份支付

授予后立即可行权的换取职工服务的以权益结算的股份支付，在授予日按照权益工具的公允价值计入相关成本或费用，相应调整资本公积。完成等待期内的服务或达到规定业绩条

件才可行权的换取职工服务的以权益结算的股份支付，在等待期内的每个资产负债表日，以对可行权权益工具数量的最佳估计为基础，按权益工具授予日的公允价值，将当期取得的服务计入相关成本或费用，相应调整资本公积。

换取其他方服务的权益结算的股份支付，如果其他方服务的公允价值能够可靠计量的，按照其他方服务在取得日的公允价值计量；如果其他方服务的公允价值不能可靠计量，但权益工具的公允价值能够可靠计量的，按照权益工具在服务取得日的公允价值计量，计入相关成本或费用，相应增加所有者权益。

(2) 以现金结算的股份支付

授予后立即可行权的换取职工服务的以现金结算的股份支付，在授予日按公司承担负债的公允价值计入相关成本或费用，相应增加负债。完成等待期内的服务或达到规定业绩条件才可行权的换取职工服务的以现金结算的股份支付，在等待期内的每个资产负债表日，以对可行权情况的最佳估计为基础，按公司承担负债的公允价值，将当期取得的服务计入相关成本或费用和相应的负债。

(3) 修改、终止股份支付计划

如果修改增加了所授予的权益工具的公允价值，公司按照权益工具公允价值的增加相应地确认取得服务的增加；如果修改增加了所授予的权益工具的数量，公司将增加的权益工具的公允价值相应地确认为取得服务的增加；如果公司按照有利于职工的方式修改可行权条件，公司在处理可行权条件时，考虑修改后的可行权条件。

如果修改减少了授予的权益工具的公允价值，公司继续以权益工具在授予日的公允价值为基础，确认取得服务的金额，而不考虑权益工具公允价值的减少；如果修改减少了授予的权益工具的数量，公司将减少部分作为已授予的权益工具的取消来进行处理；如果以不利于职工的方式修改了可行权条件，在处理可行权条件时，不考虑修改后的可行权条件。

如果公司在等待期内取消了所授予的权益工具或结算了所授予的权益工具（因未满足可行权条件而被取消的除外），则将取消或结算作为加速可行权处理，立即确认原本在剩余等待期内确认的金额。

(二十二) 收入

1. 收入确认原则

于合同开始日，公司对合同进行评估，识别合同所包含的各单项履约义务，并确定各单项履约义务是在某一时段内履行，还是在某一时点履行。

满足下列条件之一时，属于在某一时段内履行履约义务，否则，属于在某一时点履行履

约义务：(1) 客户在公司履约的同时即取得并消耗公司履约所带来的经济利益；(2) 客户能够控制公司履约过程中在建商品；(3) 公司履约过程中所产出的商品具有不可替代用途，且公司在整个合同期间内有权就累计至今已完成的履约部分收取款项。

对于在某一时段内履行的履约义务，公司在该段时间内按照履约进度确认收入。履约进度不能合理确定时，已经发生的成本预计能够得到补偿的，按照已经发生的成本金额确认收入，直到履约进度能够合理确定为止。对于在某一时点履行的履约义务，在客户取得相关商品或服务控制权时点确认收入。在判断客户是否已取得商品控制权时，公司考虑下列迹象：(1) 公司就该商品享有现时收款权利，即客户就该商品负有现时付款义务；(2) 公司已将该商品的法定所有权转移给客户，即客户已拥有该商品的法定所有权；(3) 公司已将该商品实物转移给客户，即客户已实物占有该商品；(4) 公司已将该商品所有权上的主要风险和报酬转移给客户，即客户已取得该商品所有权上的主要风险和报酬；(5) 客户已接受该商品；(6) 其他表明客户已取得商品控制权的迹象。

2. 收入计量原则

(1) 公司按照分摊至各单项履约义务的交易价格计量收入。交易价格是公司因向客户转让商品或服务而预期有权收取的对价金额，不包括代第三方收取的款项以及预期将退还给客户的款项。

(2) 合同中存在可变对价的，公司按照期望值或最可能发生金额确定可变对价的最佳估计数，但包含可变对价的交易价格，不超过在相关不确定性消除时累计已确认收入极可能不会发生重大转回的金额。

(3) 合同中存在重大融资成分的，公司按照假定客户在取得商品或服务控制权时即以现金支付的应付金额确定交易价格。该交易价格与合同对价之间的差额，在合同期间内采用实际利率法摊销。合同开始日，公司预计客户取得商品或服务控制权与客户支付价款间隔不超过一年的，不考虑合同中存在的重大融资成分。

(4) 合同中包含两项或多项履约义务的，公司于合同开始日，按照各单项履约义务所承诺商品的单独售价的相对比例，将交易价格分摊至各单项履约义务。

3. 收入确认的具体方法

公司销售碘海醇、碘克沙醇、碘帕醇、盐酸左氧氟沙星等产品，属于在某一时点履行履约义务。内销产品收入确认需满足以下条件：公司已根据合同约定将产品交付给客户且客户已接受该商品，已经收回货款或取得了收款凭证且相关的经济利益很可能流入，商品所有权上的主要风险和报酬已转移，商品的法定所有权已转移。外销产品收入确认需满足以下条件：

公司已根据合同约定将产品报关，取得提单，已经收回货款或取得了收款凭证且相关的经济利益很可能流入，商品所有权上的主要风险和报酬已转移，商品的法定所有权已转移，客户已取得商品控制权。

（二十三）政府补助

1. 政府补助在同时满足下列条件时予以确认：(1) 公司能够满足政府补助所附的条件；(2) 公司能够收到政府补助。政府补助为货币性资产的，按照收到或应收的金额计量。政府补助为非货币性资产的，按照公允价值计量；公允价值不能可靠取得的，按照名义金额计量。

2. 与资产相关的政府补助判断依据及会计处理方法

政府文件规定用于购建或以其他方式形成长期资产的政府补助划分为与资产相关的政府补助。政府文件不明确的，以取得该补助必须具备的基本条件为基础进行判断，以购建或以其他方式形成长期资产为基本条件的作为与资产相关的政府补助。与资产相关的政府补助，冲减相关资产的账面价值或确认为递延收益。与资产相关的政府补助确认为递延收益的，在相关资产使用寿命内按照合理、系统的方法分期计入损益。按照名义金额计量的政府补助，直接计入当期损益。相关资产在使用寿命结束前被出售、转让、报废或发生毁损的，将尚未分配的相关递延收益余额转入资产处置当期的损益。

3. 与收益相关的政府补助判断依据及会计处理方法

除与资产相关的政府补助之外的政府补助划分为与收益相关的政府补助。对于同时包含与资产相关部分和与收益相关部分的政府补助，难以区分与资产相关或与收益相关的，整体归类为与收益相关的政府补助。与收益相关的政府补助，用于补偿以后期间的相关成本费用或损失的，确认为递延收益，在确认相关成本费用或损失的期间，计入当期损益或冲减相关成本；用于补偿已发生的相关成本费用或损失的，直接计入当期损益或冲减相关成本。

4. 与公司日常经营活动相关的政府补助，按照经济业务实质，计入其他收益或冲减相关成本费用。与公司日常活动无关的政府补助，计入营业外收支。

5. 政策性优惠贷款贴息的会计处理方法

(1) 财政将贴息资金拨付给贷款银行，由贷款银行以政策性优惠利率向公司提供贷款的，以实际收到的借款金额作为借款的入账价值，按照借款本金和该政策性优惠利率计算相关借款费用。

(2) 财政将贴息资金直接拨付给公司的，将对应的贴息冲减相关借款费用。

（二十四）合同资产、合同负债

公司根据履行履约义务与客户付款之间的关系在资产负债表中列示合同资产或合同负

债。公司将同一合同下的合同资产和合同负债相互抵销后以净额列示。

公司将拥有的、无条件(即,仅取决于时间流逝)向客户收取对价的权利作为应收款项列示,将已向客户转让商品而有权收取对价的权利(该权利取决于时间流逝之外的其他因素)作为合同资产列示。

公司将已收或应收客户对价而应向客户转让商品的义务作为合同负债列示。

(二十五) 递延所得税资产、递延所得税负债

1. 根据资产、负债的账面价值与其计税基础之间的差额(未作为资产和负债确认的项目按照税法规定可以确定其计税基础的,该计税基础与其账面数之间的差额),按照预期收回该资产或清偿该负债期间的适用税率计算确认递延所得税资产或递延所得税负债。

2. 确认递延所得税资产以很可能取得用来抵扣可抵扣暂时性差异的应纳税所得额为限。资产负债表日,有确凿证据表明未来期间很可能获得足够的应纳税所得额用来抵扣可抵扣暂时性差异的,确认以前会计期间未确认的递延所得税资产。

3. 资产负债表日,对递延所得税资产的账面价值进行复核,如果未来期间很可能无法获得足够的应纳税所得额用以抵扣递延所得税资产的利益,则减记递延所得税资产的账面价值。在很可能获得足够的应纳税所得额时,转回减记的金额。

4. 公司当期所得税和递延所得税作为所得税费用或收益计入当期损益,但不包括下列情况产生的所得税:(1) 企业合并;(2) 直接在所有者权益中确认的交易或者事项。

(二十六) 租赁

1. 公司作为承租人

在租赁期开始日,公司将租赁期不超过 12 个月,且不包含购买选择权的租赁认定为短期租赁;将单项租赁资产为全新资产时价值较低的租赁认定为低价值资产租赁。公司转租或预期转租租赁资产的,原租赁不认定为低价值资产租赁。

对于所有短期租赁和低价值资产租赁,公司在租赁期内各个期间按照直线法将租赁付款额计入相关资产成本或当期损益。

除上述采用简化处理的短期租赁和低价值资产租赁外,在租赁期开始日,公司对租赁确认使用权资产和租赁负债。

(1) 使用权资产

使用权资产按照成本进行初始计量,该成本包括:1) 租赁负债的初始计量金额;2) 在租赁期开始日或之前支付的租赁付款额,存在租赁激励的,扣除已享受的租赁激励相关金额;3) 承租人发生的初始直接费用;4) 承租人为拆卸及移除租赁资产、复原租赁资产所在场地

或将租赁资产恢复至租赁条款约定状态预计将发生的成本。

公司按照直线法对使用权资产计提折旧。能够合理确定租赁期届满时取得租赁资产所有权的，公司在租赁资产剩余使用寿命内计提折旧。无法合理确定租赁期届满时能够取得租赁资产所有权的，公司在租赁期与租赁资产剩余使用寿命两者孰短的期间内计提折旧。

(2) 租赁负债

在租赁期开始日，公司将尚未支付的租赁付款额的现值确认为租赁负债。计算租赁付款额现值时采用租赁内含利率作为折现率，无法确定租赁内含利率的，采用公司增量借款利率作为折现率。租赁付款额与其现值之间的差额作为未确认融资费用，在租赁期各个期间内按照确认租赁付款额现值的折现率确认利息费用，并计入当期损益。未纳入租赁负债计量的可变租赁付款额于实际发生时计入当期损益。

租赁期开始日后，当实质固定付款额发生变动、担保余值预计的应付金额发生变化、用于确定租赁付款额的指数或比率发生变动、购买选择权、续租选择权或终止选择权的评估结果或实际行权情况发生变化时，公司按照变动后的租赁付款额的现值重新计量租赁负债，并相应调整使用权资产的账面价值，如使用权资产账面价值已调减至零，但租赁负债仍需进一步调减的，将剩余金额计入当期损益。

2. 公司作为出租人

在租赁开始日，公司将实质上转移了与租赁资产所有权有关的几乎全部风险和报酬的租赁划分为融资租赁，除此之外的均为经营租赁。

(1) 经营租赁

公司在租赁期内各个期间按照直线法将租赁收款额确认为租金收入，发生的初始直接费用予以资本化并按照与租金收入确认相同的基础进行分摊，分期计入当期损益。公司取得的与经营租赁有关的未计入租赁收款额的可变租赁付款额在实际发生时计入当期损益。

(2) 融资租赁

在租赁期开始日，公司按照租赁投资净额（未担保余值和租赁期开始日尚未收到的租赁收款额按照租赁内含利率折现的现值之和）确认应收融资租赁款，并终止确认融资租赁资产。在租赁期的各个期间，公司按照租赁内含利率计算并确认利息收入。

公司取得的未纳入租赁投资净额计量的可变租赁付款额在实际发生时计入当期损益。

3. 售后租回

(1) 公司作为承租人

公司按照《企业会计准则第 14 号——收入》的规定，评估确定售后租回交易中的资产

转让是否属于销售。

售后租回交易中的资产转让属于销售的，公司按原资产账面价值中与租回获得的使用权有关的部分，计量售后租回所形成的使用权资产，并仅就转让至出租人的权利确认相关利得或损失。

售后租回交易中的资产转让不属于销售的，公司继续确认被转让资产，同时确认一项与转让收入等额的金融负债，并按照《企业会计准则第 22 号——金融工具确认和计量》对该金融负债进行会计处理。

(2) 公司作为出租人

公司按照《企业会计准则第 14 号——收入》的规定，评估确定售后租回交易中的资产转让是否属于销售。

售后租回交易中的资产转让属于销售的，公司根据其他适用的企业会计准则对资产购买进行会计处理，并根据《企业会计准则第 21 号——租赁》对资产出租进行会计处理。

售后租回交易中的资产转让不属于销售的，公司不确认被转让资产，但确认一项与转让收入等额的金融资产，并按照《企业会计准则第 22 号——金融工具确认和计量》对该金融资产进行会计处理。

(二十七) 安全生产费

公司按照财政部、应急部发布的《企业安全生产费用提取和使用管理办法》（财资〔2022〕136号）的规定提取的安全生产费，计入相关产品的成本或当期损益，同时记入“专项储备”科目。使用提取的安全生产费时，属于费用性支出的，直接冲减专项储备。形成固定资产的，通过“在建工程”科目归集所发生的支出，待安全项目完工达到预定可使用状态时确认为固定资产；同时，按照形成固定资产的成本冲减专项储备，并确认相同金额的累计折旧，该固定资产在以后期间不再计提折旧。

(二十八) 分部报告

公司以内部组织结构、管理要求、内部报告制度等为依据确定经营分部。公司的经营分部是指同时满足下列条件的组成部分：

1. 该组成部分能够在日常活动中产生收入、发生费用；
2. 管理层能够定期评价该组成部分的经营成果，以决定向其配置资源、评价其业绩；
3. 能够通过分析取得该组成部分的财务状况、经营成果和现金流量等有关会计信息。

(二十九) 其他重要的会计政策和会计估计

与回购公司股份相关的会计处理方法

因减少注册资本或奖励职工等原因收购本公司股份的，按实际支付的金额作为库存股处理，同时进行备查登记。如果将回购的股份注销，则将按注销股票面值和注销股数计算的股票面值总额与实际回购所支付的金额之间的差额冲减资本公积，资本公积不足冲减的，冲减留存收益；如果将回购的股份奖励给本公司职工属于以权益结算的股份支付，于职工行权购买本公司股份收到价款时，转销交付职工的库存股成本和等待期内资本公积（其他资本公积）累计金额，同时，按照其差额调整资本公积（股本溢价）。

（三十）重要会计政策变更

企业会计准则变化引起的会计政策变更

1. 公司自 2022 年 1 月 1 日起执行财政部颁布的《企业会计准则解释第 15 号》“关于企业将固定资产达到预定可使用状态前或者研发过程中产出的产品或副产品对外销售的会计处理”规定，该项会计政策变更对公司财务报表无影响。

2. 公司自 2022 年 1 月 1 日起执行财政部颁布的《企业会计准则解释第 15 号》“关于亏损合同的判断”规定，该项会计政策变更对公司财务报表无影响。

3. 公司自 2022 年起提前执行财政部颁布的《企业会计准则解释第 16 号》“关于单项交易产生的资产和负债相关的递延所得税不适用初始确认豁免的会计处理”规定，该项会计政策变更对公司财务报表无影响。

4. 公司自 2022 年 11 月 30 日起执行财政部颁布的《企业会计准则解释第 16 号》“关于发行方分类为权益工具的金融工具相关股利的所得税影响的会计处理”规定，该项会计政策变更对公司财务报表无影响。

5. 公司自 2022 年 11 月 30 日起执行财政部颁布的《企业会计准则解释第 16 号》“关于企业将以现金结算的股份支付修改为以权益结算的股份支付的会计处理”规定，该项会计政策变更对公司财务报表无影响。

四、税项

（一）主要税种及税率

税 种	计税依据	税 率
增值税	以按税法规定计算的销售货物和应税劳务收入为基础计算销项税额，扣除当期允许抵扣的进项税额后，差额部分为应交增值税	13%、6%

税 种	计税依据	税 率
房产税	从价计征的，按房产原值一次减除 30%后余值的 1.2%计缴；从租计征的，按租金收入的 12%计缴	1.2%、12%
城市维护建设税	实际缴纳的流转税税额	5%
教育费附加	实际缴纳的流转税税额	3%
地方教育附加	实际缴纳的流转税税额	2%
企业所得税	应纳税所得额	15%、20%、16.5%、12.5%、0%、25%

不同税率的纳税主体企业所得税税率说明

纳税主体名称	所得税税率
本公司、江西司太立公司、海神制药公司、上海司太立公司	15%
上海键合公司	20%
司太立香港公司	16.5%
IMAX Ireland 公司	12.5%
IMAX HK 公司	0%
除上述以外的其他纳税主体	25%

(二) 税收优惠

1. 根据《关于对浙江省 2021 年认定的第一批高新技术企业进行备案的公告》，公司于 2021 年 12 月被认定为高新技术企业，取得编号为 GR202133003771 的《高新技术企业证书》，有效期为 2021-2023 年度。本公司 2022 年度企业所得税按 15%税率计缴。

2. 根据《江西省科技厅关于公布江西省 2021 年第一批高新技术企业名单的通知》（赣高企认办（2021）8 号），子公司江西司太立公司于 2021 年 11 月被认定为高新技术企业，取得编号为 GR202136000660 的《高新技术企业证书》，有效期为 2021-2023 年度。江西司太立公司 2022 年度企业所得税按 15%税率计缴。

3. 根据《关于对浙江省认定机构 2022 年认定的高新技术企业进行备案的公告》，子公司海神制药公司于 2022 年 12 月被认定为高新技术企业，取得编号为 GR202233006946 的《高新技术企业证书》，有效期为 2022-2024 年度。海神制药公司 2022 年度企业所得税按 15%税率计缴。

4. 根据《关于对上海市 2021 年认定的第三批高新技术企业进行备案的公告》，子公司上海司太立公司于 2021 年 12 月被认定为高新技术企业，取得编号为 GR202131001556 的《高新技术企业证书》，有效期为 2021-2023 年度。上海司太立公司 2022 年度企业所得税按 15%

税率计缴。

5. 根据国家税务总局《关于落实支持小型微利企业和个体工商户发展所得税优惠政策有关事项的公告》（2021年第8号）规定，自2021年1月1日至2022年12月31日，对小型微利企业年应纳税所得额不超过100万元的部分，减按12.5%计入应纳税所得额，按20%的税率缴纳企业所得税。上海键合公司符合小型微利企业认定，2022年度企业所得税按20%税率计缴。

五、合并财务报表项目注释

（一）合并资产负债表项目注释

1. 货币资金

（1）明细情况

项 目	期末数	期初数
库存现金	2,175.50	5,253.38
银行存款	578,699,915.99	614,201,569.21
其他货币资金	82,861,066.40	161,533,177.82
合 计	661,563,157.89	775,740,000.41
其中：存放在境外的款项总额	8,054,342.77	8,109,827.92

（2）其他说明

其他货币资金期末余额中包括用于开具银行票据承兑保证金56,233,194.94元、信用证保证金存款26,565,748.10元。

2. 交易性金融资产

项 目	期末数	期初数
分类为以公允价值计量且其变动计入当期损益的金融资产	876,687.83	70,158,480.82
其中：衍生金融资产	876,687.83	
银行理财产品-结构性存款		70,158,480.82
合 计	876,687.83	70,158,480.82

3. 应收账款

(1) 明细情况

1) 类别明细情况

种 类	期末数				
	账面余额		坏账准备		账面价值
	金额	比例 (%)	金额	计提比例 (%)	
单项计提坏账准备					
按组合计提坏账准备	572,593,383.90	100.00	28,753,254.16	5.02	543,840,129.74
合 计	572,593,383.90	100.00	28,753,254.16	5.02	543,840,129.74

(续上表)

种 类	期初数				
	账面余额		坏账准备		账面价值
	金额	比例 (%)	金额	计提比例 (%)	
单项计提坏账准备					
按组合计提坏账准备	572,989,236.39	100.00	29,060,522.17	5.07	543,928,714.22
合 计	572,989,236.39	100.00	29,060,522.17	5.07	543,928,714.22

2) 采用账龄组合计提坏账准备的应收账款

账 龄	期末数		
	账面余额	坏账准备	计提比例 (%)
1年以内	570,854,283.90	28,542,714.16	5.00
1-2年	1,510,500.00	151,050.00	10.00
2-3年	156,600.00	23,490.00	15.00
3-4年	72,000.00	36,000.00	50.00
小 计	572,593,383.90	28,753,254.16	5.02

(2) 坏账准备变动情况

项 目	期初数	本期增加			本期减少			期末数
		计提	收 回	其 他	转 回	核 销	其他[注]	
按组合计提坏账准备	29,060,522.17	136,353.97					443,621.98	28,753,254.16
合 计	29,060,522.17	136,353.97					443,621.98	28,753,254.16

[注] 系本期仙居热电公司股权转让所致

(3) 应收账款金额前 5 名情况

期末余额前 5 名的应收账款合计数为 427,256,929.77 元，占应收账款期末余额合计数的比例为 74.62%，相应计提的坏账准备合计数为 21,362,846.49 元。

4. 应收款项融资

(1) 明细情况

项 目	期末数		期初数	
	账面价值	累计确认的 信用减值准备	账面价值	累计确认的 信用减值准备
银行承兑汇票	167,344,368.16		119,865,803.04	
合 计	167,344,368.16		119,865,803.04	

(2) 期末公司已质押的应收票据情况

项 目	期末已质押金额
银行承兑汇票	86,902,296.51
小 计	86,902,296.51

(3) 期末公司已背书或贴现且在资产负债表日尚未到期的应收票据情况

项 目	期末终止 确认金额
银行承兑汇票	243,803,956.44
小 计	243,803,956.44

银行承兑汇票的承兑人是商业银行，由于商业银行具有较高的信用，银行承兑汇票到期不获支付的可能性较低，故本公司将已背书或贴现的银行承兑汇票予以终止确认。但如果该等票据到期不获支付，依据《票据法》之规定，公司仍将对持票人承担连带责任。

5. 预付款项

(1) 账龄分析

账 龄	期末数				期初数			
	账面余额	比例 (%)	减值 准备	账面价值	账面余额	比例 (%)	减值 准备	账面价值
1 年以内	11,016,951.76	93.90		11,016,951.76	15,060,619.05	94.05		15,060,619.05
1-2 年	46,684.81	0.40		46,684.81	932,140.22	5.82		932,140.22
2-3 年	669,482.72	5.70		669,482.72	21,498.70	0.13		21,498.70

账龄	期末数				期初数			
	账面余额	比例(%)	减值准备	账面价值	账面余额	比例(%)	减值准备	账面价值
合计	11,733,119.29	100.00		11,733,119.29	16,014,257.97	100.00		16,014,257.97

(2) 预付款项金额前 5 名情况

期末余额前 5 名的预付款项合计数为 6,619,863.84 元，占预付款项期末余额合计数的比例为 56.42%。

6. 其他应收款

(1) 类别明细情况

种类	期末数				
	账面余额		坏账准备		账面价值
	金额	比例(%)	金额	计提比例(%)	
单项计提坏账准备	3,002,800.53	28.47	1,002,800.53	33.40	2,000,000.00
按组合计提坏账准备	7,543,345.51	71.53	1,234,966.50	16.37	6,308,379.01
合计	10,546,146.04	100.00	2,237,767.03	21.22	8,308,379.01

(续上表)

种类	期初数				
	账面余额		坏账准备		账面价值
	金额	比例(%)	金额	计提比例(%)	
单项计提坏账准备	4,323,420.27	15.01	4,323,420.27	100.00	
按组合计提坏账准备	24,478,300.66	84.99	11,711,736.60	47.85	12,766,564.06
合计	28,801,720.93	100.00	16,035,156.87	55.67	12,766,564.06

(2) 期末单项计提坏账准备的其他应收款

单位名称	账面余额	坏账准备	计提比例(%)	计提理由
台州优良建设有限公司[注]	3,002,800.53	1,002,800.53	33.40	预计收回的可能性较低
小计	3,002,800.53	1,002,800.53	33.40	

[注]本期已冻结台州优良建设有限公司账户银行存款 200 万元，对应收款项扣除冻结资产的差额预计无法收回，全额计提坏账准备

(3) 采用组合计提坏账准备的其他应收款

组合名称	期末数		
	账面余额	坏账准备	计提比例 (%)
账龄组合	7,543,345.51	1,234,966.50	16.37
其中：1年以内	6,129,351.04	306,467.56	5.00
1-2年	269,424.00	26,942.40	10.00
2-3年	37,000.00	5,550.00	15.00
3-4年	15,127.87	7,563.94	50.00
4-5年	1,020,000.00	816,000.00	80.00
5年以上	72,442.60	72,442.60	100.00
小计	7,543,345.51	1,234,966.50	16.37

(4) 账龄情况

账龄	期末账面余额
1年以内	9,132,151.57
1-2年	269,424.00
2-3年	37,000.00
3-4年	15,127.87
4-5年	1,020,000.00
5年以上	72,442.60
合计	10,546,146.04

1) 坏账准备变动情况

项目	第一阶段	第二阶段	第三阶段	合计
	未来12个月 预期信用损失	整个存续期预期 信用损失（未发 生信用减值）	整个存续期预期 信用损失（已发 生信用减值）	
期初数	91,519.34	93,251.55	15,850,385.98	16,035,156.87
期初数在本期	---	---	---	
--转入第二阶段	-13,471.19	13,471.19		
--转入第三阶段		-3,700.00	3,700.00	
--转回第二阶段				
--转回第一阶段				

项 目	第一阶段	第二阶段	第三阶段	合 计
	未来 12 个月 预期信用损失	整个存续期预期 信用损失（未发 生信用减值）	整个存续期预期 信用损失（已发 生信用减值）	
本期计提	643,319.69	130,319.66	-162,025.04	611,614.31
本期收回				
本期转回				
本期核销				
其他变动[注]	-414,900.28	-206,400.00	-13,787,703.87	-14,409,004.15
期末数	306,467.56	26,942.40	1,904,357.07	2,237,767.03

[注]系本期仙居热电公司股权转让转出所致

2) 其他应收款款项性质分类情况

款项性质	期末账面余额	期初账面余额
押金保证金	1,430,042.07	2,173,632.35
应收暂付款	9,116,103.97	2,305,736.81
资金拆借款		24,322,351.77
合 计	10,546,146.04	28,801,720.93

3) 其他应收款金额前 5 名情况

单位名称	款项性质	账面余额	账龄	占其他应收款余额 的比例（%）	坏账准备
台州优良建设有限公司	应收暂付款	3,002,800.53	1 年以内	28.47	1,002,800.53
LIEW YEW THOONG	应收暂付款	2,258,124.00	1 年以内	21.41	112,906.20
江西樟树市工业园区投资开发有限公司	押金保证金	1,000,000.00	4-5 年	9.48	800,000.00
龚智伟	应收暂付款	1,000,000.00	1 年以内	9.48	50,000.00
浙江建浩工程管理有限公司	应收暂付款	870,604.21	1 年以内	8.26	43,530.21
小 计		8,131,528.74		77.10	2,009,236.94

7. 存货

(1) 明细情况

项目	期末数			期初数		
	账面余额	跌价准备	账面价值	账面余额	跌价准备	账面价值
原材料	278,678,645.59	3,949,274.52	274,729,371.07	236,442,428.41	276,691.32	236,165,737.09
在产品	240,115,855.63		240,115,855.63	187,204,083.99		187,204,083.99
库存商品	213,844,980.31	7,918,787.91	205,926,192.40	84,918,486.92	3,052,192.81	81,866,294.11
委托加工物资	17,811,046.93		17,811,046.93	12,355,315.07		12,355,315.07
合计	750,450,528.46	11,868,062.43	738,582,466.03	520,920,314.39	3,328,884.13	517,591,430.26

(2) 存货跌价准备

1) 明细情况

项目	期初数	本期增加		本期减少		期末数
		计提	其他	转回或转销	其他[注]	
原材料	276,691.32	3,948,964.46			276,381.26	3,949,274.52
库存商品	3,052,192.81	5,916,309.17		1,049,714.07		7,918,787.91
合计	3,328,884.13	9,865,273.63		1,049,714.07	276,381.26	11,868,062.43

[注]系本期仙居热电公司股权转让转出所致

2) 确定可变现净值的具体依据、本期转回或转销存货跌价准备的原因

项目	确定可变现净值的具体依据	转回存货跌价准备的原因	转销存货跌价准备的原因
原材料、在产品、委托加工物资	相关产成品估计售价减去至完工估计将要发生的成本、估计的销售费用以及相关税费后的金额确定可变现净值	以前期间计提了存货跌价准备的存货可变现净值上升	本期将已计提存货跌价准备的存货耗用/售出
库存商品			

8. 其他流动资产

项目	期末数			期初数		
	账面余额	减值准备	账面价值	账面余额	减值准备	账面价值
待抵扣增值税进项税额及预付税金	39,390,196.83		39,390,196.83	5,741,825.94		5,741,825.94
合计	39,390,196.83		39,390,196.83	5,741,825.94		5,741,825.94

9. 长期股权投资

(1) 分类情况

项 目	期末数			期初数		
	账面余额	减值准备	账面价值	账面余额	减值准备	账面价值
对联营企业投资	95,937,417.35		95,937,417.35	119,554,727.98		119,554,727.98
合 计	95,937,417.35		95,937,417.35	119,554,727.98		119,554,727.98

(2) 明细情况

被投资单位	期初数	本期增减变动			
		追加投资	减少投资	权益法下确认的投资损益	其他综合收益调整
联营企业					
仙居县聚合金融服务有限公司[注]	19,994,701.88			1,169,155.58	
嘉兴聚力司太立股权投资合伙企业（有限合伙）[注]	79,186,693.25		79,201,368.78	14,675.53	
上海研诺医药科技有限公司[注]	20,373,332.85			-1,650,190.16	
上海予君生物科技发展有限公司[注]		38,000,000.00		-211,620.06	
浙江健立化学有限公司[注]		18,000,000.00		-971,187.61	
合 计	119,554,727.98	56,000,000.00	79,201,368.78	-1,649,166.72	

(续上表)

被投资单位	本期增减变动				期末数	减值准备期末余额
	其他权益变动	宣告发放现金股利或利润	计提减值准备	其他		
联营企业						
仙居县聚合金融服务有限公司[注]					21,163,857.46	
嘉兴聚力司太立股权投资合伙企业（有限合伙）[注]						
上海研诺医药科技有限公司[注]	1,233,224.87				19,956,367.56	
上海予君生物科技发展有限公司[注]					37,788,379.94	
浙江健立化学有限公司[注]					17,028,812.39	
合 计	1,233,224.87				95,937,417.35	

[注]以下分别简称聚合金融公司、嘉兴聚力公司、上海研诺公司、上海予君公司及浙江

健立公司

10. 其他权益工具投资

(1) 明细情况

项 目	期末数	期初数	本期股利收入	本期从其他综合收益转入留存收益的累计利得和损失	
				金额	原因
上海致根医药科技有限公司	40,000,000.00	40,000,000.00			
合 计	40,000,000.00	40,000,000.00			

(2) 指定为以公允价值计量且其变动计入其他综合收益的权益工具投资的原因

公司持有对上述公司的股权投资属于非交易性权益工具投资，因此公司将其指定为以公允价值计量且其变动计入其他综合收益的权益工具投资。

11. 固定资产

(1) 明细情况

项 目	房屋及建筑物	通用设备	专用设备	运输工具	合 计
账面原值					
期初数	951,680,340.81	86,483,658.91	1,139,324,349.56	27,727,395.60	2,205,215,744.88
本期增加金额	86,097,227.00	11,038,225.34	190,623,794.83	1,349,378.27	289,108,625.44
1) 购置		9,699,396.00	64,783,985.42		74,483,381.42
2) 在建工程转入	86,097,227.00	1,338,829.34	125,839,809.41	1,349,378.27	214,625,244.02
本期减少金额	19,634,461.12	1,857,038.95	48,991,905.76	357,657.00	70,841,062.83
1) 处置或报废	705,406.47	1,507,755.49	23,088,809.84	104,960.00	25,406,931.80
2) 其他转出 [注]	18,929,054.65	349,283.46	25,903,095.92	252,697.00	45,434,131.03
期末数	1,018,143,106.69	95,664,845.30	1,280,956,238.63	28,719,116.87	2,423,483,307.49
累计折旧					
期初数	239,673,085.41	68,350,214.75	459,014,594.54	20,638,931.84	787,676,826.54
本期增加金额	41,745,347.02	7,939,351.01	92,623,186.12	1,954,416.55	144,262,300.70
计提	41,745,347.02	7,939,351.01	92,623,186.12	1,954,416.55	144,262,300.70
本期减少金额	12,447,345.52	1,746,459.83	44,023,290.31	344,264.68	58,561,360.34

项 目	房屋及建筑物	通用设备	专用设备	运输工具	合 计
1) 处置或报废	243,021.95	1,407,535.42	18,985,631.56	99,148.59	20,735,337.52
2) 其他转出 [注]	12,204,323.57	338,924.41	25,037,658.75	245,116.09	37,826,022.82
期末数	268,971,086.91	74,543,105.93	507,614,490.35	22,249,083.71	873,377,766.90
账面价值					
期末账面价值	749,172,019.78	21,121,739.37	773,341,748.28	6,470,033.16	1,550,105,540.59
期初账面价值	712,007,255.40	18,133,444.16	680,309,755.02	7,088,463.76	1,417,538,918.34

[注]系本期仙居热电公司股权转让转出所致

(2) 暂时闲置固定资产

项 目	账面原值	累计折旧	减值准备	账面价值	备 注
专用设备	10,036,868.75	7,055,561.79		2,981,306.96	暂时闲置
小 计	10,036,868.75	7,055,561.79		2,981,306.96	

(3) 经营租出固定资产

项 目	期末账面价值
房屋及建筑物	4,369,553.16
小 计	4,369,553.16

(4) 期末固定资产中尚有账面价值为 10,835.81 万元的厂房未办妥产权证书。

12. 在建工程

(1) 明细情况

项 目	期末数	期初数
在建工程	606,463,783.10	356,236,173.01
工程物资	29,057,416.74	15,231,928.38
合 计	635,521,199.84	371,468,101.39

(2) 在建工程

1) 明细情况

项 目	期末数			期初数		
	账面余额	减值准备	账面价值	账面余额	减值准备	账面价值
江西司太立工程	173,959,245.22		173,959,245.22	111,541,174.20		111,541,174.20

项 目	期末数			期初数		
	账面余额	减值准备	账面价值	账面余额	减值准备	账面价值
其中：①年产 300 吨碘佛醇、5 吨钆贝葡胺造影剂原料药项目	159,034,262.76		159,034,262.76	91,375,405.28		91,375,405.28
②年产 195 吨定制医药中间体项目				452,782.68		452,782.68
上海司太立工程	155,965,064.42		155,965,064.42	85,192,537.36		85,192,537.36
其中：①艾沙康唑生产线及公用工程建设	15,166,577.00		15,166,577.00	14,889,985.04		14,889,985.04
②碘造影剂全环节联动智能化改造项目	97,967,421.18		97,967,421.18	32,015,984.27		32,015,984.27
③1800 万造影剂投资项目	30,454,038.32		30,454,038.32	30,179,298.11		30,179,298.11
海神工程	88,439,652.32		88,439,652.32	77,716,799.32		77,716,799.32
其中：①年产 1500 吨碘化物及研发质检中心项目	20,930,293.94		20,930,293.94	17,244,208.94		17,244,208.94
②年产 400 吨碘海醇、200 吨碘帕醇项目	53,047,586.80		53,047,586.80	48,114,135.05		48,114,135.05
③污水处理站改造项目	12,440,709.22		12,440,709.22	10,515,309.97		10,515,309.97
年产 5 吨碘普罗胺、40 吨 JSQ、3 千克瑞加德松项目	120,302,558.12		120,302,558.12	29,841,782.50		29,841,782.50
环保设施提升改造项目	18,774,475.35		18,774,475.35	83,008.85		83,008.85
废气收集预处理改造	16,750,552.46		16,750,552.46	13,802,876.05		13,802,876.05
司太立中心建设项目	15,842,824.85		15,842,824.85			
零星工程	16,429,410.36		16,429,410.36	38,057,994.73		38,057,994.73
合 计	606,463,783.10		606,463,783.10	356,236,173.01		356,236,173.01

2) 重要在建工程项目本期变动情况

工程名称	预算数 (万元)	期初数	本期增加	转入 长期资产[注]	其他 减少	期末数
江西司太立工程	46,066.74	111,541,174.20	161,004,394.72	98,586,323.70		173,959,245.22
其中：①年产 300 吨碘佛醇、5 吨钆贝葡胺造影剂原料药项目	26,891.80	91,375,405.28	123,444,029.05	55,785,171.57		159,034,262.76
②年产 195 吨定制医药中间体	94.93	452,782.68		452,782.68		

工程名称	预算数 (万元)	期初数	本期增加	转入 长期资产[注]	其他 减少	期末数
项目						
上海司太立工程	57,118.92	85,192,537.36	72,953,152.70	2,180,625.64		155,965,064.42
其中：①艾沙康唑生 产线及公用工程设 施建设	5,428.66	14,889,985.04	276,591.96			15,166,577.00
②碘造影剂 全环节联动智能化 改造项目	11,583.86	32,015,984.27	65,951,436.91			97,967,421.18
③1800万造 影剂投资项目	39,676.40	30,179,298.11	274,740.21			30,454,038.32
海神工程	53,432.70	77,716,799.32	63,951,666.76	53,228,813.76		88,439,652.32
其中：①年产1500 吨碘化物及研发质 检中心项目	15,069.53	17,244,208.94	5,879,942.11	2,193,857.11		20,930,293.94
②年产400吨 碘海醇、200吨碘帕 醇项目	34,000.22	48,114,135.05	54,709,416.61	49,775,964.86		53,047,586.80
③污水处理站 改造项目	2,500.00	10,515,309.97	1,925,399.25			12,440,709.22
年产5吨碘普罗胺、 40吨JSQ、3千克瑞 加德松项目	22,455.82	29,841,782.50	90,460,775.62			120,302,558.12
环保设施提升改造 项目	4,250.00	83,008.85	18,691,466.50			18,774,475.35
废气收集预处理改 造	2,593.26	13,802,876.05	2,947,676.41			16,750,552.46
司太立中心建设项 目	20,528.00		15,842,824.85			15,842,824.85
零星工程		38,057,994.73	42,727,961.66	64,356,546.03		16,429,410.36
小计		356,236,173.01	468,579,919.22	218,352,309.13		606,463,783.10

[注]其中转入固定资产金额214,625,244.02元，转入无形资产3,727,065.11元

(续上表)

工程名称	工程累计投入 占预算比例 (%)	工程 进度 (%)	利息资本化累 计金额	本期利息 资本化金额	本期利息资 本化率 (%)	资金来源
江西司太立工程	102.34	95.00	17,366,532.89	5,914,181.76	4.70	自筹+募投
上海司太立工程	93.26	93.00	31,421,797.83	1,100,556.38	5.00	自筹

工程名称	工程累计投入 占预算比例 (%)	工程 进度 (%)	利息资本化累 计金额	本期利息 资本化金额	本期利息资 本化率 (%)	资金来源
海神工程	33.19	33.00	220,950.78	220,950.78	4.51	自筹+募投
年产5吨碘普罗胺、40 吨JSQ、3千克瑞加德松 项目	56.04	56.00				自筹
环保设施提升改造项目	71.06	71.00				自筹+募投
废气收集预处理改造	91.72	92.00				自筹
司太立中心建设项目	7.72	8.00				自筹
小 计			49,009,281.50	7,235,688.92		

(3) 工程物资

项 目	期末数	期初数
专用设备物资	29,057,416.74	15,231,928.38
小 计	29,057,416.74	15,231,928.38

13. 使用权资产

项 目	房屋及建筑物	合 计
账面原值		
期初数	3,065,763.79	3,065,763.79
本期增加金额	3,194,377.56	3,194,377.56
(1) 租入	3,194,377.56	3,194,377.56
本期减少金额	3,065,763.79	3,065,763.79
(1) 处置	3,065,763.79	3,065,763.79
期末数	3,194,377.56	3,194,377.56
累计折旧		
期初数	1,532,881.90	1,532,881.90
本期增加金额	1,614,111.87	1,614,111.87
(1) 计提	1,614,111.87	1,614,111.87
本期减少金额	3,065,763.79	3,065,763.79
(1) 处置	3,065,763.79	3,065,763.79

项 目	房屋及建筑物	合 计
期末数	81,229.98	81,229.98
账面价值		
期末账面价值	3,113,147.58	3,113,147.58
期初账面价值	1,532,881.89	1,532,881.89

14. 无形资产

项 目	土地使用权	商品化软件	非专利技术	经营许可权	专利技术	合 计
账面原值						
期 初 数	200,368,305.95	10,174,540.50	11,656,697.85	18,068,185.71	48,842,775.12	289,110,505.13
本 期 增加金额	132,101,752.97	3,934,511.56	-227,831.23[注 1]			135,808,433.30
(1) 购置	132,101,752.97	207,446.45	-227,831.23[注 1]			132,081,368.19
(2) 在建工程 转入		3,727,065.11				3,727,065.11
本 期 减少金额	43,611,311.92					43,611,311.92
(1) 处置						
(2)其 他[注 2]	43,611,311.92					43,611,311.92
期 末 数	288,858,747.00	14,109,052.06	11,428,866.62	18,068,185.71	48,842,775.12	381,307,626.51
累计摊销						
期 初 数	29,874,427.34	3,555,009.28	8,094,054.98	7,919,052.23	8,499,837.77	57,942,381.60
本 期 增加金额	5,196,515.04	1,065,331.02	1,093,265.08	972,544.21	6,238,005.46	14,565,660.81
(1) 计提	5,196,515.04	1,065,331.02	1,093,265.08	972,544.21	6,238,005.46	14,565,660.81
本 期 减少金额	1,928,346.81					1,928,346.81
(1) 处置						
(2)其 他[注 2]	1,928,346.81					1,928,346.81

项 目	土地使用权	商品化软件	非专利技术	经营许可权	专利技术	合 计
期 末 数	33,142,595.57	4,620,340.30	9,187,320.06	8,891,596.44	14,737,843.23	70,579,695.60
账面价值						
期 末 账面价值	255,716,151.43	9,488,711.76	2,241,546.56	9,176,589.27	34,104,931.89	310,727,930.91
期 初 账面价值	170,493,878.61	6,619,531.22	3,562,642.87	10,149,133.48	40,342,937.35	231,168,123.53

[注 1]非专利技术增加负数系冲回以前年度多暂估金额

[注 2]系本期仙居热电公司股权转让转出所致

15. 开发支出

项 目	期初数	本期增加		本期减少			期末数
		内部开发支出	其他	确认为 无形资 产	转入 当期损 益	其他	
碘佛醇注射液	8,281,348.10	527,816.24					8,809,164.34
复方醋酸地塞米松乳膏	159,132.51	22,259.76					181,392.27
咪康唑氯倍他索乳膏	99,775.31	20,790.00					120,565.31
硝酸咪康唑乳膏	532,849.80	705.05					533,554.85
碘美普尔注射液	5,350,397.92	253,247.69					5,603,645.61
钆贝葡胺注射液		1,183,252.83					1,183,252.83
合 计	14,423,503.64	2,008,071.57					16,431,575.21

16. 商誉

(1) 明细情况

被投资单 位名称或 形成商誉 的事项	期末数			期初数		
	账面余额	减值准备	账面价值	账面余额	减值准备	账面价值
海神制药 公司	546,124,731.83	141,164,757.65	404,959,974.18	546,124,731.83	26,416,937.67	519,707,794.16
合 计	546,124,731.83	141,164,757.65	404,959,974.18	546,124,731.83	26,416,937.67	519,707,794.16

(2) 商誉账面原值

被投资单位名称或形成商誉的事项	期初数	本期企业合并形成	本期减少	期末数
			处置	
海神制药公司	546,124,731.83			546,124,731.83
合计	546,124,731.83			546,124,731.83

(3) 商誉减值准备

被投资单位名称或形成商誉的事项	期初数	本期增加	本期减少	期末数
		计提	处置	
海神制药公司	26,416,937.67	114,747,819.98		141,164,757.65
合计	26,416,937.67	114,747,819.98		141,164,757.65

(4) 商誉减值测试过程

1) 商誉所在资产组或资产组组合相关信息

资产组或资产组组合的构成	碘海醇、碘帕醇和碘化物产品系列生产线资产组组合
资产组或资产组组合的账面价值	632,365,741.34
分摊至本资产组或资产组组合的商誉账面价值及分摊方法	548,967,776.66
包含商誉的资产组或资产组组合的账面价值	1,181,333,518.00
资产组或资产组组合是否与购买日、以前年度商誉减值测试时所确定的资产组或资产组组合一致	是

2) 商誉减值测试的过程与方法、结论

包含商誉的资产组或资产组组合可收回金额按照预计未来现金流量的现值计算, 预计现金流量根据公司批准的5年详细预测期现金流量预测为基础, 详细预测期以后的现金流量根据增长率0(2021年度: 0)推断得出, 该增长率和医药行业总体长期平均增长率相当。现金流量折现使用的折现率为10.59%(2021年度: 11.30%)。

减值测试中采用的其他关键数据包括: 产品预计售价、销量、生产成本及其他相关费用。公司根据历史经验及对市场发展的预测确定上述关键数据。公司采用的折现率是反映当前市场货币时间价值和相关资产组特定风险的税前利率。

根据公司聘请的坤元资产评估有限公司出具的《评估报告》坤元评报(2023)209号, 包含商誉的资产组或资产组组合可收回金额为1,060,125,300.00元, 账面价值1,181,333,518.00元, 本期应确认商誉减值损失121,208,218.00元, 其中归属于本公司应确认的商誉减值损失114,747,819.98元。

(5) 其他说明

2018年11月公司出资804,717,950.00元,收购海神制药公司94.67%股权,购买日该公司可辨认净资产公允价值为273,152,232.14元。合并成本大于合并取得被购买方可辨认净资产公允价值份额的差额546,124,731.83元确认为商誉。

17. 长期待摊费用

项目	期初数	本期增加	本期摊销	其他减少	期末数
绿化费	1,531,874.84		863,815.69		668,059.15
车位使用权	1,114,667.30		40,604.80		1,074,062.50
排污费	297,068.95	1,413,855.50	354,391.55		1,356,532.90
装修费	2,298,281.51	636,006.34	2,095,657.73		838,630.12
配电箱增容工程	44,070.72		44,070.72		
维修费	21,469,619.04	2,347,148.93	5,131,455.65		18,685,312.32
合计	26,755,582.36	4,397,010.77	8,529,996.14		22,622,596.99

18. 递延所得税资产、递延所得税负债

(1) 未经抵销的递延所得税资产

项目	期末数		期初数	
	可抵扣暂时性差异	递延所得税资产	可抵扣暂时性差异	递延所得税资产
资产减值准备	32,771,574.97	4,915,736.24	27,389,395.05	4,108,409.26
内部交易未实现利润	68,941,302.59	10,341,195.39	68,557,568.08	10,283,635.22
政府补助	65,671,008.41	9,850,651.26		
合计	167,383,885.97	25,107,582.89	95,946,963.13	14,392,044.48

(2) 未经抵销的递延所得税负债

项目	期末数		期初数	
	应纳税暂时性差异	递延所得税负债	应纳税暂时性差异	递延所得税负债
固定资产加速折旧	26,569,224.61	3,985,383.69		
合计	26,569,224.61	3,985,383.69		

(3) 以抵销后净额列示的递延所得税资产或负债

项 目	期末数		期初数	
	递延所得税资产和负债互抵金额	抵销后递延所得税资产或负债余额	递延所得税资产和负债互抵金额	抵销后递延所得税资产或负债余额
递延所得税资产	2,610,274.12	22,497,308.77		14,392,044.48
递延所得税负债	2,610,274.12	1,375,109.57		

(4) 未确认递延所得税资产明细

项 目	期末数	期初数
可抵扣暂时性差异	10,087,508.65	21,035,168.12
可抵扣亏损	310,218,393.93	355,776,907.74
合 计	320,305,902.58	376,812,075.86

(5) 未确认递延所得税资产的可抵扣亏损将于以下年度到期

年 份	期末数	期初数	备注
2022 年		58,800,468.80	
2023 年	74,791,945.21	74,791,945.21	
2024 年	67,214,085.49	67,214,085.49	
2025 年	89,688,300.93	91,760,372.75	
2026 年	52,476,475.53	63,210,035.49	
2027 年	26,047,586.77		
合 计	310,218,393.93	355,776,907.74	

19. 其他非流动资产

项 目	期末数			期初数		
	账面余额	减值准备	账面价值	账面余额	减值准备	账面价值
支付股权转让款[注]				11,400,000.00		11,400,000.00
预付工程设备款	28,624,922.20		28,624,922.20	65,629,061.34		65,629,061.34
合 计	28,624,922.20		28,624,922.20	77,029,061.34		77,029,061.34

[注]系按合同约定支付的上海予君生物科技发展有限公司股权转让款

20. 短期借款

项 目	期末数	期初数
抵押及保证借款	140,110,757.85	90,121,800.48
抵押借款	127,219,970.78	180,211,237.72
保证借款	930,154,186.89	455,875,419.90
信用借款	112,806,844.53	120,711,175.98
商业承兑汇票贴现及信用证贴现	378,500,000.00	80,000,000.00
合 计	1,688,791,760.05	926,919,634.08

21. 应付票据

项 目	期末数	期初数
银行承兑汇票	180,079,301.76	268,503,063.81
信用证	50,000.00	
合 计	180,129,301.76	268,503,063.81

22. 应付账款

(1) 明细情况

项 目	期末数	期初数
工程设备款	126,166,679.21	70,725,844.30
货款	234,339,003.71	251,715,250.99
合 计	360,505,682.92	322,441,095.29

(2) 无账龄 1 年以上重要的应付账款。

23. 合同负债

项 目	期末数	期初数
预收货款	10,438,888.55	5,101,079.63
合 计	10,438,888.55	5,101,079.63

24. 应付职工薪酬

(1) 明细情况

项 目	期初数	本期增加	本期减少	其他转出[注]	期末数
短期薪酬	26,975,274.60	227,290,076.41	226,496,970.15	31,254.16	27,737,126.70
离职后福利—设定提存计划	1,241,756.68	17,806,097.05	17,777,709.29		1,270,144.44
辞退福利	2,596,503.45	2,585,465.18	5,181,968.63		
合 计	30,813,534.73	247,681,638.64	249,456,648.07	31,254.16	29,007,271.14

[注]系本期仙居热电公司股权转让转出所致

(2) 短期薪酬明细情况

项 目	期初数	本期增加	本期减少	其他转出[注]	期末数
工资、奖金、津贴和补贴	24,991,624.51	181,261,482.25	181,521,377.80		24,731,728.96
职工福利费		26,135,351.51	26,135,351.51		
社会保险费	860,525.23	10,357,447.57	9,705,033.84		1,512,938.96
其中：医疗保险费	688,130.47	9,218,282.38	8,463,998.05		1,442,414.80
工伤保险费	172,394.76	1,139,165.19	1,241,035.79		70,524.16
住房公积金	125,964.00	5,840,464.00	5,853,538.00		112,890.00
工会经费和职工教育经费	997,160.86	3,695,331.08	3,281,669.00	31,254.16	1,379,568.78
小 计	26,975,274.60	227,290,076.41	226,496,970.15	31,254.16	27,737,126.70

[注]系本期仙居热电公司股权转让转出所致

(3) 设定提存计划明细情况

项 目	期初数	本期增加	本期减少	其他转出[注]	期末数
基本养老保险	1,200,461.14	17,215,541.32	17,187,971.84		1,228,030.62
失业保险费	41,295.54	590,555.73	589,737.45		42,113.82
小 计	1,241,756.68	17,806,097.05	17,777,709.29		1,270,144.44

[注]系本期仙居热电公司股权转让转出所致

25. 应交税费

项 目	期末数	期初数
增值税		7,450,872.41
企业所得税	734,522.23	28,032,029.33

项 目	期末数	期初数
城市维护建设税	240,334.80	743,061.65
房产税	4,243,142.28	3,626,438.52
土地使用税	1,147,867.39	1,142,859.50
教育费附加	144,200.89	445,833.62
地方教育附加	96,133.92	297,222.41
印花税	683,682.53	209,402.49
代扣代缴个人所得税[注]	415,708.66	474,961.39
环境保护税	53,511.30	67,022.07
合 计	7,759,104.00	42,489,703.39

[注]其中应付代扣代缴个人股利所得税、股权转让税期初数 145,905.62 元，期末数 85,200.80 元

26. 其他应付款

项 目	期末数	期初数
应付款项	22,657,176.53	12,604,729.74
应付暂收款	17,224,584.76	13,969,861.27
限制性股票回购义务	24,643,513.00	27,745,892.00
其他	335,590.55	517,541.56
合 计	64,860,864.84	54,838,024.57

27. 一年内到期的非流动负债

项 目	期末数	期初数
一年内到期的长期借款-质押及保证借款	100,380,211.93	91,909,523.63
一年内到期的长期借款-抵押及保证借款	57,087,988.62	71,555,763.89
一年内到期的长期借款-保证借款	226,785,472.79	48,260,536.33
一年内到期的长期借款-抵押借款	2,002,623.31	1,001,224.66
一年内到期的长期借款-信用借款	30,030,364.97	20,021,227.47
一年内到期的租赁负债	1,562,201.36	1,562,201.36

项 目	期末数	期初数
合 计	417,848,862.98	234,310,477.34

28. 其他流动负债

项 目	期末数	期初数
待转销项税额	448,462.66	643,507.90
合 计	448,462.66	643,507.90

29. 长期借款

项 目	期末数	期初数
质押及保证借款	102,469,688.50	185,635,584.47
抵押及保证借款	228,557,405.18	285,691,418.96
保证借款	165,619,171.17	216,558,721.39
抵押借款	107,137,642.47	54,971,235.16
信用借款	70,069,480.14	3,697,520.00
合 计	673,853,387.46	746,554,479.98

30. 租赁负债

项 目	期末数	期初数
尚未支付的租赁付款额	1,611,993.38	
减：未确认融资费用	74,213.08	
合 计	1,537,780.30	

31. 长期应付款

项 目	期末数	期初数
代管资产款[注]		1,020,000.00
合 计		1,020,000.00

[注]期初数为上期非同一控制企业合并仙居热电公司转入，仙居热电公司按照 1999 年 1 月 20 日仙居县企业改革领导小组《关于仙居热电厂改制方案的审查意见》文件的要求，代管环城南路和职工宿舍公共设施，本期因仙居热电公司股权转让而转出

32. 递延收益

(1) 明细情况

项目	期初数	本期增加	本期减少	期末数	形成原因
政府补助	43,348,273.17	58,412,600.00	7,351,221.59	94,409,651.58	政府补助
合计	43,348,273.17	58,412,600.00	7,351,221.59	94,409,651.58	

(2) 政府补助明细情况

项目	期初数	本期新增 补助金额	本期计入当期损 益或冲减相关成 本金额[注]	期末数	与资产相关/ 与收益相关
年产1540吨非离子型CT造影剂,450吨左氧氟沙星及100吨洛索洛芬钠补助	3,200,000.00		400,000.00	2,800,000.00	与资产相关
年产800吨碘海醇水解物技改及扩产项目补助	1,885,165.00		223,980.00	1,661,185.00	与资产相关
支持先进制造业专项资金补贴	19,021,666.67	25,670,000.00	3,612,833.33	41,078,833.34	与资产相关
基础设施建设费用补助	11,694,000.08		974,499.96	10,719,500.12	与资产相关
机器智能化运用项目补助	1,111,613.30	663,800.00	229,558.37	1,545,854.93	与资产相关
技术改造专项基建投资补助		5,000,000.00	500,000.00	4,500,000.00	与资产相关
经营建设投入补助	200,000.05		100,000.00	100,000.05	与资产相关
生物医药产业发展专项资金项目	2,818,178.10		334,409.88	2,483,768.22	与资产相关
100吨碘帕醇纯化精制技改项目补助	467,649.97		93,530.04	374,119.93	与资产相关
年产1500吨碘化物项目技术改造投资奖励	2,950,000.00		300,000.00	2,650,000.00	与资产相关
司太立总部大楼建设第一阶段专项资金奖励		16,810,400.00	280,173.33	16,530,226.67	与资产相关
年产400吨碘海醇、200吨碘帕醇项目补贴		10,268,400.00	302,236.68	9,966,163.32	与资产相关
小计	43,348,273.17	58,412,600.00	7,351,221.59	94,409,651.58	

[注]政府补助本期计入当期损益或冲减相关成本金额情况详见本财务报表附注五(四)3

之说明

33. 其他非流动负债

项 目	期末数	期初数
拆迁补偿款[注]		3,857,232.30
合 计		3,857,232.30

[注]系上期非同一控制下企业合并仙居热电公司转入所致，本期因仙居热电公司股权转让而转出

34. 股本

(1) 明细情况

项 目	期初数	本期增减变动（减少以“—”表示）					期末数
		发行新股	送股	公积金转股	其他	小计	
股份总数	245,016,871			98,006,748	-109,180	97,897,568	342,914,439

(2) 其他说明

1) 根据公司 2021 年度股东大会决议，公司回购已授予李华军等 35 名激励对象部分的限制性人民币普通股（A 股）109,180 股。

2) 根据公司 2021 年度股东大会决议，公司以资本公积金向全体股东每 10 股转增 4 股的方式转增人民币普通股（A 股）98,006,748 股。

35. 资本公积

(1) 明细情况

项 目	期初数	本期增加	本期减少	期末数
资本溢价（股本溢价）	1,123,889,881.56	13,221,813.64	335,581,189.51	801,530,505.69
其他资本公积	16,794,668.79	1,233,224.87	5,764,914.86	12,262,978.80
合 计	1,140,684,550.35	14,455,038.51	341,346,104.37	813,793,484.49

(2) 其他说明

1) 本期增加 14,455,038.51 元，其中：

① 公司处置嘉兴聚力公司股权产生的投资收益中归属于子公司江西司太立公司、上海司太立公司少数股权交易事项金额为 13,221,813.64 元，相应调增资本公积(股本溢价)。

② 本期权益法核算的联营企业上海研诺公司其他股东对其增资，导致本公司对该公司

按照持股比例计算的应享有的净资产份额调整，相应调增资本公积（其他资本公积）1,233,224.87元。

2) 本期减少 341,346,104.37 元，其中：

① 根据公司 2021 年度股东大会决议，公司以资本公积金向全体股东按每 10 股转增 4 股的方式转增人民币普通股（A 股）98,006,748 股，调减资本公积（股本溢价）98,006,748.00 元。

② 根据公司 2021 年股东大会决议，公司通过回购的方式向李华军等 35 名激励对象回购限制性人民币普通股（A 股）109,180 股，每股面值 1 元。首次授予限制性股票每股回购价格为人民币 40.38 元，扣除 2020 年已分配的可撤销现金股利 0.5 元/股，2021 年已分配的可撤销现金股利 0.5 元/股，按 2021 年每 10 股转增 4 股，调整后回购价格为人民币 28.13 元，预留授予限制性股票每股回购价格为人民币 23.17 元，扣除 2021 年已分配的可撤销现金股利 0.5 元/股，按 2021 年每 10 股转增 4 股，调整后回购价格为人民币 16.19 元，共计 2,833,866.20 元，其中计入财务费用 11,383.04 元。本次回购完成后，减少注册资本人民币 109,180.00 元，考虑已分配的可撤销现金股利 70,886.00 元后，减少资本公积 2,736,967.00 元，减少库存股 2,846,147.00 元。

③ 根据公司 2020 年第四次临时股东大会决议，公司 2020 年通过定向增发的方式向李华军等 148 名激励对象授予限制性人民币普通股（A 股）659,900 股（其中 254,031 股为公司股份回购专户中尚存的库存股）。每股面值 1 元，每股授予价格为人民币 39.50 元，共计 26,066,050.00 元。本期不满足第三个解除限售期限限制性股票解除限售条件，转回以前年度认定的第三期股权激励费用并相应调减资本公积（其他资本公积）3,911,370.66 元。

④ 根据公司 2020 年第四次临时股东大会决议，公司 2021 年通过定向增发的方式向董登峰等 42 名激励对象授予限制性人民币普通股（A 股）147,700 股。每股面值 1 元，每股授予价格为人民币 23.00 元，共计 3,397,100.00 元。本期不满足第二个解除限售期限限制性股票解除限售条件，转回以前年度认定的第二期股权激励费用并相应调减资本公积（其他资本公积）234,320.31 元。

⑤ 根据公司与嘉兴聚力公司签订的《股权转让协议》，双方以 2021 年 12 月 31 日为评估基准日，在双方协商的基础上并参考评估结果，确定以 128,200,000.00 元价格购买嘉兴聚力公司持有的江西司太立公司 22.00% 股权。购买价格与按照新增持股比例计算应享有子公司自合并日开始计算的净资产份额之间的差额 58,272,737.18 元调整资本公积（股本溢价）。

⑥ 根据公司与嘉兴聚力公司签订的《股权转让协议》，双方以 2021 年 12 月 31 日为评估基准日，在双方协商的基础上并参考评估结果，确定以 127,900,000.00 元价格购买嘉兴聚力公司持有的上海司太立公司 18.00% 股权。购买价格与按照新增持股比例计算应享有子公司自合并日开始计算的净资产份额之间的差额 178,183,961.22 元，调减资本公积（股本溢价）176,564,737.33 元，调减资本公积（其他资本公积）1,619,223.89 元。

36. 库存股

(1) 明细情况

项 目	期初数	本期增加	本期减少	期末数
库存股	27,745,892.00		3,102,379.00	24,643,513.00
合 计	27,745,892.00		3,102,379.00	24,643,513.00

(2) 其他说明

本期减少 3,102,379.00 元，其中：

1) 根据公司 2021 年股东大会决议，公司通过回购的方式向李华军等 35 名激励对象回购限制性人民币普通股（A 股）109,180 股，每股面值 1 元。首次授予限制性股票每股回购价格为人民币 40.38 元，扣除 2020 年已分配的可撤销现金股利 0.5 元/股，2021 年已分配的可撤销现金股利 0.5 元/股，按 2021 年每 10 股转增 4 股，调整后回购价格为人民币 28.13 元，预留授予限制性股票每股回购价格为人民币 23.17 元，扣除 2021 年已分配的可撤销现金股利 0.5 元/股，按 2021 年每 10 股转增 4 股，调整后回购价格为人民币 16.19 元，共计 2,833,866.20 元，计入财务费用 11,383.04 元。本次回购完成后，减少注册资本人民币 109,180.00 元，考虑已分配的可撤销现金股利 70,886.00 元后，减少资本公积 2,736,967.00 元，减少库存股 2,846,147.00 元。

2) 根据公司 2021 年股东大会决议，公司以 2021 年 12 月 31 日总股本 245,016,871 股为基数，向全体股东按每股派送现金红利 0.5 元（含税），分配股利 122,508,435.50 元，扣除可撤销现金股利 70,886.00 元，其中持有的限制性股票股数（扣除本期已回购限制性股票）512,464 股分配到的现金股利减少库存股 256,232.00 元。

37. 其他综合收益

项 目	期初数	本期发生额		期末数
		其他综合收益的税后净额	减：前期计	

		本期所得税前发生额	减：前期计入其他综合收益当期转入损益	减：所得税费用	税后归属于母公司	税后归属于少数股东	入其他综合收益当期转入留存收益（税后归属于母公司）	
将重分类进损益的其他综合收益	-5,508,694.24	9,247,833.04			9,247,833.04			3,739,138.80
其中：外币财务报表折算差额	-5,508,694.24	9,247,833.04			9,247,833.04			3,739,138.80
其他综合收益合计	-5,508,694.24	9,247,833.04			9,247,833.04			3,739,138.80

38. 专项储备

项目	期初数	本期增加	本期减少	期末数
安全生产费		16,980,774.41	11,792,128.61	5,188,645.80
合计		16,980,774.41	11,792,128.61	5,188,645.80

注：本期增加及减少系按照财政部、应急部发布的《企业安全生产费用提取和使用管理办法》（财资〔2022〕136号）的规定提取和使用安全生产费

39. 盈余公积

(1) 明细情况

项目	期初数	本期增加	本期减少	期末数
法定盈余公积	133,010,929.63	7,284,113.65		140,295,043.28
合计	133,010,929.63	7,284,113.65		140,295,043.28

(2) 其他说明

本期法定盈余公积增加系按母公司 2022 年度实现净利润提取 10% 的法定盈余公积。

40. 未分配利润

(1) 明细情况

项目	本期数	上年同期数
期初未分配利润	689,520,243.77	526,776,267.71

项 目	本期数	上年同期数
加：本期归属于母公司所有者的净利润	-75,845,700.75	323,754,754.88
减：提取法定盈余公积	7,284,113.65	30,443,465.06
应付普通股股利	122,437,549.50	122,434,585.50
购买子公司少数股权调整留存收益		8,132,728.26
期末未分配利润	483,952,879.87	689,520,243.77

(2) 其他说明

根据公司 2021 年年度股东大会决议，公司以 2021 年 12 月 31 日总股本 245,016,871 股为基数，向全体股东按每股派发现金红利 0.5 元（含税），分配股利 122,508,435.50 元，扣除可撤销现金股利 70,886.00 元，其中持有的限制性股票股数（扣除本期已回购限制性股票）512,464 股分配到的现金股利为 256,232.00 元。

(二) 合并利润表项目注释

1. 营业收入/营业成本

(1) 明细情况

项 目	本期数		上年同期数	
	收入	成本	收入	成本
主营业务收入	1,867,632,680.20	1,404,359,342.08	1,873,218,803.08	1,163,101,056.48
其他业务收入	263,607,308.45	214,428,589.59	126,698,085.11	88,840,230.25
合 计	2,131,239,988.65	1,618,787,931.67	1,999,916,888.19	1,251,941,286.73
其中：与客户之间的合同产生的收入	2,131,239,988.65	1,618,787,931.67	1,999,916,888.19	1,251,941,286.73

(2) 收入分解信息

1) 与客户之间的合同产生的收入按商品或服务类型分解

项 目	本期数		上年同期数	
	收入	成本	收入	成本
造影剂产品	1,752,811,931.66	1,298,582,972.98	1,743,131,817.42	1,064,829,811.68
喹诺酮产品	53,600,030.32	45,986,569.42	35,542,572.92	31,192,428.94
其他	324,828,026.67	274,218,389.27	221,242,497.85	155,919,046.11
小 计	2,131,239,988.65	1,618,787,931.67	1,999,916,888.19	1,251,941,286.73

2) 与客户之间的合同产生的收入按商品或服务转让时间分解

项 目	本期数	上年同期数
在某一时点确认收入	2,131,239,988.65	1,999,916,888.19
小 计	2,131,239,988.65	1,999,916,888.19

2. 税金及附加

项 目	本期数	上年同期数
城市维护建设税	2,164,402.40	3,760,114.74
教育费附加	1,298,381.61	2,256,268.67
地方教育附加	865,696.66	1,504,179.08
印花税	2,059,312.45	1,175,140.92
房产税	6,151,452.07	4,781,260.01
土地使用税	1,767,540.78	1,821,404.00
车船税	35,768.80	42,452.80
环境保护税	215,661.15	206,675.62
合 计	14,558,215.92	15,547,495.84

3. 销售费用

项 目	本期数	上年同期数
产品推销费	60,303,643.82	8,802,229.87
职工薪酬	7,371,493.43	7,162,999.31
劳务费	1,113,090.16	385,142.14
办公及差旅费	632,090.16	674,585.29
业务招待费	530,716.31	609,909.56
其他	863,075.29	2,042,122.42
合 计	70,814,109.17	19,676,988.59

4. 管理费用

项 目	本期数	上年同期数
职工薪酬	51,053,195.67	40,027,661.63

项 目	本期数	上年同期数
资产折旧及摊销	25,639,972.29	31,244,591.41
业务招待费	21,649,796.58	14,814,030.66
咨询服务费	21,391,938.09	8,973,138.44
机物料消耗及维修费	4,180,828.61	3,620,113.47
保险费	3,758,923.71	4,082,840.71
办公及差旅费	3,041,820.01	3,051,643.22
水电汽费	2,694,405.24	2,483,064.83
汽车费用	1,689,458.29	2,460,677.19
其他	10,393,657.76	20,135,182.92
合 计	145,493,996.25	130,892,944.48

5. 研发费用

项 目	本期数	上年同期数
职工薪酬	55,731,009.26	54,812,445.23
材料耗用	29,535,756.52	20,342,846.56
折旧及摊销	23,098,382.04	23,300,538.54
检验维修费	8,078,933.97	9,683,783.65
委外研究费	6,431,545.16	7,670,887.73
产品注册费	1,881,762.83	1,059,106.78
其他	7,851,718.34	7,711,120.80
合 计	132,609,108.12	124,580,729.29

6. 财务费用

项 目	本期数	上年同期数
利息支出	92,600,222.56	73,822,585.44
减：利息收入	9,697,164.18	5,702,356.31
汇兑损益	26,982,241.29	1,391,434.35
其他	3,903,142.21	2,229,883.50

项 目	本期数	上年同期数
合 计	113,788,441.88	71,741,546.98

7. 其他收益

项 目	本期数	上年同期数	计入本期非经常性损益的金额
与资产相关的政府补助[注]	7,351,221.59	6,293,504.70	7,351,221.59
与收益相关的政府补助[注]	15,401,928.90	16,455,089.56	15,401,928.90
代扣个人所得税手续费返还	166,060.49	105,609.87	
合 计	22,919,210.98	22,854,204.13	22,753,150.49

[注]本期计入其他收益的政府补助情况详见本财务报表附注五(四)3之说明

8. 投资收益

项 目	本期数	上年同期数
权益法核算的长期股权投资收益	-1,649,166.72	1,833,653.32
处置长期股权投资产生的投资收益	14,931,912.76	48,085.49
银行理财产品收益	684,313.76	5,227,581.02
远期结售汇收益	-2,891,037.89	120,550.00
应收款项融资贴现损失	-402,656.29	
对非金融企业收取的资金占用费	259,900.35	
合 计	10,933,265.97	7,229,869.83

9. 公允价值变动收益

项 目	本期数	上年同期数
交易性金融资产	876,687.83	158,480.82
其中：分类以公允价值计量且其变动计入当期损益的金融资产产生的公允价值变动收益	876,687.83	158,480.82
合 计	876,687.83	158,480.82

10. 信用减值损失

项 目	本期数	上年同期数
坏账损失	-747,968.28	-9,506,125.48
合 计	-747,968.28	-9,506,125.48

11. 资产减值损失

项 目	本期数	上年同期数
存货跌价损失	-9,865,273.63	-3,167,282.30
商誉减值损失	-114,747,819.98	
合 计	-124,613,093.61	-3,167,282.30

12. 资产处置收益

项 目	本期数	上年同期数	计入本期非经常性损益的金额
固定资产处置收益	-345,935.99	-3,339,586.81	-345,935.99
合 计	-345,935.99	-3,339,586.81	-345,935.99

13. 营业外收入

项 目	本期数	上年同期数	计入本期非经常性损益的金额
固定资产处置利得		315,570.73	
非同一控制下企业合并购买方合并成本与享有被收购企业净资产份额差额		470,831.93	
其他	1,019,268.19	1,265,460.68	1,019,268.19
合 计	1,019,268.19	2,051,863.34	1,019,268.19

14. 营业外支出

项 目	本期数	上年同期数	计入本期非经常性损益的金额
对外捐赠	3,059,400.00	4,763,140.00	3,059,400.00
非流动资产毁损报废损失	3,043,693.51	1,000,322.04	3,043,693.51
海神爆燃事故支出	2,741,208.44		2,741,208.44

项 目	本期数	上年同期数	计入本期非经常性损益的金额
罚款支出	432,948.21	428,264.09	432,948.21
其他	1,356,918.88	233,588.42	1,356,918.88
合 计	10,634,169.04	6,425,314.55	10,634,169.04

15. 所得税费用

(1) 明细情况

项 目	本期数	上年同期数
当期所得税费用	13,251,541.75	74,540,463.27
递延所得税费用	-6,730,154.72	-8,916,829.72
合 计	6,521,387.03	65,623,633.55

(2) 会计利润与所得税费用调整过程

项 目	本期数	上年同期数
利润总额	-65,404,548.31	395,392,005.26
按母公司适用税率计算的所得税费用	-9,810,682.23	59,308,800.79
子公司适用不同税率的影响	-977,656.18	-7,060,950.07
调整以前期间所得税的影响	1,596,794.46	1,572,098.52
非应税收入的影响	167,217.04	-275,048.00
不可抵扣的成本、费用和损失的影响	15,686,619.97	1,292,582.83
技术开发费和残疾人工资加计扣除的影响	-19,097,542.00	-21,150,003.55
使用前期未确认递延所得税资产的可抵扣亏损的影响		-118,301.85
本期未确认递延所得税资产的可抵扣暂时性差异或可抵扣亏损的影响	18,956,635.97	32,054,454.88
所得税费用	6,521,387.03	65,623,633.55

16. 其他综合收益的税后净额

其他综合收益的税后净额详见本财务报表附注五(一)37之说明。

(三) 合并现金流量表项目注释

1. 收到其他与经营活动有关的现金

项 目	本期数	上年同期数
保证金及定期存款到期收回	445,726,349.24	427,028,243.03
收到的财政补助款	73,814,528.90	43,155,089.56
收到经营性往来款	19,641,453.16	12,965,414.52
收到银行存款利息收入	9,697,164.18	5,702,356.31
其他	1,185,328.68	1,356,625.72
合 计	550,064,824.16	490,207,729.14

2. 支付其他与经营活动有关的现金

项 目	本期数	上年同期数
存入保证金及定期存款	367,048,750.10	478,275,100.05
支付经营性期间费用	161,688,526.87	89,016,031.03
其他	7,590,475.53	5,424,992.51
合 计	536,327,752.50	572,716,123.59

3. 收到其他与投资活动有关的现金

项 目	本期数	上年同期数
收回理财产品及利息	200,842,794.58	966,108,021.43
合 计	200,842,794.58	966,108,021.43

4. 支付其他与投资活动有关的现金

项 目	本期数	上年同期数
购买银行理财产品	130,000,000.00	900,000,000.00
远期结售汇损失	2,985,275.41	
合 计	132,985,275.41	900,000,000.00

5. 收到其他与筹资活动有关的现金

项 目	本期数	上年同期数
收到票据贴现款	373,721,064.18	79,576,887.80

项 目	本期数	上年同期数
收到江西司太立公司股权转让款		12,600,000.00
收到上海司太立公司股权转让款		69,300,000.00
合 计	373,721,064.18	161,476,887.80

6. 支付其他与筹资活动有关的现金

项 目	本期数	上年同期数
支付购买少数股权款	256,100,000.00	2.00
支付票据贴现款	80,000,000.00	107,820,300.00
支付回购股份款	2,846,147.00	1,405,094.00
支付租赁负债支付本金及利息	1,663,258.52	1,577,142.86
合 计	340,609,405.52	110,802,538.86

7. 现金流量表补充资料

(1) 现金流量表补充资料

补充资料	本期数	上年同期数
1) 将净利润调节为经营活动现金流量:		
净利润	-71,925,935.34	329,768,371.71
加: 资产减值准备	125,361,061.89	12,673,407.78
固定资产折旧、油气资产折耗、生产性生物资产折旧	144,262,300.70	142,009,016.58
使用权资产折旧	1,614,111.87	1,532,881.90
无形资产摊销	14,565,660.81	11,423,507.03
长期待摊费用摊销	8,529,996.14	4,164,299.27
处置固定资产、无形资产和其他长期资产的损失(收益以“-”号填列)	345,935.99	3,339,586.81
固定资产报废损失(收益以“-”号填列)	3,043,693.51	684,751.31
公允价值变动损失(收益以“-”号填列)	-876,687.83	-158,480.82
财务费用(收益以“-”号填列)	119,582,463.85	75,214,019.79
投资损失(收益以“-”号填列)	-10,793,620.31	-7,229,869.83
递延所得税资产减少(增加以“-”号填列)	-8,105,264.29	-8,916,829.72

补充资料	本期数	上年同期数
递延所得税负债增加（减少以“-”号填列）	1,375,109.57	
存货的减少（增加以“-”号填列）	-281,592,685.16	-9,522,755.70
经营性应收项目的减少（增加以“-”号填列）	-187,876,913.34	-349,610,083.19
经营性应付项目的增加（减少以“-”号填列）	58,928,209.56	292,641,540.73
其他	5,188,645.80	10,826,021.60
经营活动产生的现金流量净额	-78,373,916.58	508,839,385.25
2) 现金及现金等价物净变动情况：		
现金的期末余额	578,764,214.85	614,263,458.23
减：现金的期初余额	614,263,458.23	689,257,181.11
加：现金等价物的期末余额		
减：现金等价物的期初余额		
现金及现金等价物净增加额	-35,499,243.38	-74,993,722.88

(2) 本期收到的处置子公司的现金净额

项 目	本期数
本期处置子公司于本期收到的现金或现金等价物	35,000,000.00
其中：仙居热电公司	35,000,000.00
减：丧失控制权日子公司持有的现金及现金等价物	4,070,004.29
其中：仙居热电公司	4,070,004.29
加：以前期间处置子公司于本期收到的现金或现金等价物	
其中：仙居热电公司	
处置子公司收到的现金净额	30,929,995.71

(3) 现金和现金等价物的构成

项 目	期末数	期初数
1) 现金	578,764,214.85	614,263,458.23
其中：库存现金	2,175.50	5,253.38
可随时用于支付的银行存款	578,699,915.99	614,201,569.21
可随时用于支付的其他货币资金	62,123.36	56,635.64
2) 现金等价物		
其中：三个月内到期的债券投资		

项 目	期末数	期初数
3) 期末现金及现金等价物余额	578,764,214.85	614,263,458.23

(4) 不涉及现金收支的商业汇票背书转让金额

项 目	本期数	上期数
背书转让的商业汇票金额	380,234,381.16	200,748,478.62
其中：支付货款	308,200,803.61	123,525,813.37
支付固定资产等长期资产购置款	72,003,577.55	77,222,665.25

(四) 其他

1. 所有权或使用权受到限制的资产

项 目	期末账面价值	受限原因
货币资金	82,798,943.04	保证金
应收款项融资	86,902,296.51	质押
固定资产	431,858,646.29	抵押
无形资产	89,801,491.48	抵押
合 计	691,361,377.32	

2. 外币货币性项目

(1) 明细情况

项 目	期末外币余额	折算汇率	期末折算成人民币余额
货币资金			158,928,639.88
其中：美元	18,045,679.04	6.9646	125,680,936.24
欧元	4,466,392.54	7.4229	33,153,585.19
港币	105,360.40	0.8933	94,118.45
应收账款			163,473,081.00
其中：美元	10,677,205.00	6.9646	74,362,461.94
欧元	12,004,825.48	7.4229	89,110,619.06
应付账款			82,156,989.48
其中：美元	11,541,005.64	6.9646	80,378,487.88

项 目	期末外币余额	折算汇率	期末折算成人民币余额
欧元	239,596.60	7.4229	1,778,501.60
短期借款			162,672,245.54
其中：美元	20,370,480.54	6.9646	141,872,248.77
欧元	2,802,138.89	7.4229	20,799,996.77
一年内到期的非流动 负债			100,290,240.00
其中：美元	14,400,000.00	6.9646	100,290,240.00
长期借款			102,379,620.00
其中：美元	14,700,000.00	6.9646	102,379,620.00
其他应收款			15,127.87
其中：欧元	2,038.00	7.4229	15,127.87
其他应付款			910,364.95
其中：美元	129,776.51	6.9646	903,841.48
欧元	878.83	7.4229	6,523.47

(2) 境外经营实体说明

被投资单位	注册资本	成立或投资时间	注册地	记账本位币	经营范围
司太立香港公司	1万港币	2016年10月5日	香港	美元	投资
IMAX HK 公司	1万港币	2007年7月20日	香港	美元	销售
IMAX Ireland 公司	1万欧元	2011年11月29日	爱尔兰	欧元	医药销售

3. 政府补助

(1) 明细情况

1) 与资产相关的政府补助

项 目	期初 递延收益	本期 新增补助	本期摊销	期末 递延收益	本期摊销 列报项目	说明
年产1540吨非离子 型CT造影剂,450吨 左氧氟沙星及100吨 洛索洛芬钠补助	3,200,000.00		400,000.00	2,800,000.00	其他收益	仙经信(2019) 39号
年产800吨碘海醇水 解物技改及扩产项目	1,885,165.00		223,980.00	1,661,185.00	其他收益	仙经信(2019) 42号
支持先进制造业专项	19,021,666.67	25,670,000.00	3,612,833.33	41,078,833.34	其他收益	2021年支持先

项 目	期初 递延收益	本期 新增补助	本期摊销	期末 递延收益	本期摊销 列报项目	说明
资金补贴						进制造业和现代服务业发展中央预算内投资专项
司太立总部大楼建设第一阶段专项资金奖励		16,810,400.00	280,173.33	16,530,226.67	其他收益	仙上市办发(2022)1号
基础设施建设费用补助	11,694,000.08		974,499.96	10,719,500.12	其他收益	赣府办抄财字(2011)423号、赣府办抄财字(2011)504号
经营建设投入补助	200,000.05		100,000.00	100,000.05	其他收益	经营建设投入补助
机器智能化运用项目补助	1,111,613.30	663,800.00	229,558.37	1,545,854.93	其他收益	樟府办发(2017)17号
技术改造专项基建投资		5,000,000.00	500,000.00	4,500,000.00	其他收益	赣财建指(2020)185号
生物医药产业发展专项资金项目	2,818,178.10		334,409.88	2,483,768.22	其他收益	金府发(2019)8号、金科(2019)33号、金科(2021)46号
100吨碘帕醇纯化精制技改项目补助	467,649.97		93,530.04	374,119.93	其他收益	临财企(2017)18号
年产1500吨碘化物项目技术改造奖励	2,950,000.00		300,000.00	2,650,000.00	其他收益	临政发(2017)28号
年产400吨碘海醇、200吨碘帕醇项目补贴		10,268,400.00	302,236.68	9,966,163.32	其他收益	浙经信投资(2022)46号、临财企(2022)70号
小 计	43,348,273.17	58,412,600.00	7,351,221.59	94,409,651.58		

2) 与收益相关，且用于补偿公司已发生的相关成本费用或损失的政府补助

项 目	金额	列报项目	说明
工业与信息化专项资金	2,082,700.00	其他收益	仙经信(2021)1号、浙经信技术(2021)184号、浙经信技术(2019)106号
人才引进补助	1,985,500.00	其他收益	仙县委发(2017)46号、台市委办(2011)50号、仙县委发(2011)32号
科技发展资金	1,972,523.00	其他收益	仙科办(2022)1号

项 目	金额	列报项目	说明
高新技术企业补贴	1,000,000.00	其他收益	沪财预〔2021〕75号
外贸出口和出口信用保险补贴	829,268.00	其他收益	赣商务财字〔2020〕168号
稳岗补贴	702,409.03	其他收益	浙人社发〔2022〕37号、赣府厅字〔2020〕15号
就业见习补贴	611,764.25	其他收益	赣人社字〔2019〕150号、临政发〔2018〕24号、台人社发〔2018〕60号、台人社发〔2021〕37号
稳增产奖励	590,000.00	其他收益	临经信〔2022〕30号、临经信〔2022〕53号
生物医药产业发展专项资金	500,000.00	其他收益	金科〔2019〕33号、金府发〔2019〕8号
物流运输补贴	500,000.00	其他收益	沪财预〔2021〕75号
企业发展基金、技术改造资金	450,000.00	其他收益	樟办发〔2017〕8号
贷款贴息补助	400,000.00	其他收益	金金融〔2022〕7号
省隐形冠军、市专精特新小巨人专项资金	300,000.00	其他收益	浙经信企业〔2021〕165号
扩岗补助	294,000.00	其他收益	人社厅发〔2022〕41号、台政办发〔2022〕28号
社保补贴	274,281.73	其他收益	临市委办〔2018〕97号
支持企业稳增产专项资金	210,000.00	其他收益	仙政办函〔2022〕1号
博士后创新实践基地补助	200,000.00	其他收益	赣人社字〔2022〕38号
创新驱动人才奖励	200,000.00	其他收益	樟办发〔2016〕30号
员工安全培训补助	184,100.00	其他收益	浙应急基础〔2022〕3号
推动经济稳进提质补贴	170,797.00	其他收益	临经信〔2022〕54号
博士后工作站及引进博士生活补贴	170,000.00	其他收益	台人才领〔2020〕58号
博士生引进资助	170,000.00	其他收益	仙县委发〔2011〕32号
外经贸发展专项资金	170,000.00	其他收益	赣商务财字〔2020〕168号
县商务促进专项资金(外向型)项目	168,700.00	其他收益	仙商务〔2021〕3号
企业技术中心奖励	165,000.00	其他收益	金经委〔2022〕21号
专利工作示范奖励	150,000.00	其他收益	金市监知〔2022〕67号
支持外贸稳定发展事项资金	114,300.00	其他收益	支持外贸稳定发展事项资金
企业发展扶助款	75,077.00	其他收益	樟府字〔2022〕20号

项 目	金额	列报项目	说明
仙居县知识产权创新驱动奖励	60,000.00	其他收益	仙政发〔2020〕21号
高校毕业生安家补贴	56,420.00	其他收益	临人才领〔2021〕13号
高企认定款	50,000.00	其他收益	赣高企认办〔2022〕15号
人才政策兑现经费	50,000.00	其他收益	仙县委发〔2017〕46号
专家自主申报工作经费	50,000.00	其他收益	仙县委发〔2017〕46号
其他	495,088.89	其他收益	
小 计	15,401,928.90		

(2) 本期计入当期损益的政府补助金额为 22,753,150.49 元。

六、合并范围的变更

处置子公司

单次处置对子公司投资即丧失控制权

子公司名称	股权处置价款	股权处置比例 (%)	股权处置方式	丧失控制权的时点	丧失控制权时点的确定依据	处置价款与处置投资对应的合并财务报表层面享有该子公司净资产份额的差额
仙居热电公司	35,000,000.00	57.27	出售	2022年4月19日	完成工商变更登记	11,945,745.17

七、在其他主体中的权益

(一) 在重要子公司中的权益

1. 重要子公司的构成

子公司名称	主要经营地	注册地	业务性质	持股比例 (%)		取得方式
				直接	间接	
江西司太立公司	江西省樟树市	江西省樟树市	医药	98		设立
上海司太立公司	上海市金山区	上海市金山区	医药	100		设立
上海键合公司	上海市金山区	上海市金山区	药品研发		100	设立
司太立香港公司	香港	香港	投资服务	100		设立
篮球俱乐部公司	浙江省仙居县	浙江省仙居县	体育服务	100		设立
海神制药公司	浙江省临海市	浙江省临海市	医药	100		收购
医药销售公司	浙江省仙居县	浙江省仙居县	医药销售	100		设立

2. 重要的非全资子公司

子公司名称	少数股东持股比例	本期归属于少数股东的损益	本期向少数股东宣告分派的股利	期末少数股东权益余额
江西司太立公司	2%	5,632,480.15		6,258,900.83

3. 重要非全资子公司的主要财务信息

(1) 资产和负债情况

子公司名称	期末数					
	流动资产	非流动资产	资产合计	流动负债	非流动负债	负债合计
江西司太立公司	487,375,953.22	578,134,812.50	1,065,510,765.72	602,519,526.17	150,046,198.20	752,565,724.37

(续上表)

子公司名称	期初数					
	流动资产	非流动资产	资产合计	流动负债	非流动负债	负债合计
江西司太立公司	440,266,660.98	399,562,347.36	839,829,008.34	391,637,734.04	153,200,694.69	544,838,428.73

(2) 损益和现金流量情况

子公司名称	本期数			
	营业收入	净利润	综合收益总额	经营活动现金流量
江西司太立公司	722,196,611.02	16,115,051.97	16,115,051.97	-167,826,061.71

(续上表)

子公司名称	上年同期数			
	营业收入	净利润	综合收益总额	经营活动现金流量
江西司太立公司	640,836,163.41	69,986,690.82	69,986,690.82	145,021,938.29

(二) 在子公司的所有者权益份额发生变化但仍控制子公司的交易

1. 在子公司的所有者权益份额发生变化的情况说明

子公司名称	变动时间	变动前持股比例	变动后持股比例
江西司太立公司	2022年8月9日	76.00%	98.00%
上海司太立公司	2022年9月7日	82.00%	100.00%

2. 交易对于少数股东权益及归属于母公司所有者权益的影响

项目	江西司太立公司	上海司太立公司
购买成本/处置对价	128,200,000.00	127,900,000.00
现金	128,200,000.00	127,900,000.00

项 目	江西司太立公司	上海司太立公司
购买成本/处置对价合计	128,200,000.00	127,900,000.00
减：按取得/处置的股权比例计算的子公司净资产份额	69,927,262.82	-50,283,961.22
差额	58,272,737.18	178,183,961.22
其中：调整资本公积	58,272,737.18	178,183,961.22

(三) 在合营企业或联营企业中的权益

1. 重要的合营企业或联营企业

合营企业或联营企业名称	主要经营地	注册地	业务性质	持股比例 (%)		对合营企业或联营企业投资的会计处理方法
				直接	间接	
聚合金融公司	浙江省仙居县	浙江省仙居县	贷款业务	36.00		权益法核算
上海研诺公司	上海市	上海市	技术研发业务	6.4125		权益法核算
上海予君公司	上海市	上海市	医药研发生产	9.0909		权益法核算
健立化学公司	浙江省仙居县	浙江省仙居县	化工产品生产销售	15.00		权益法核算

2. 重要联营企业的主要财务信息

项 目	期末数/本期数			
	聚合金融公司	上海研诺公司	上海予君公司	健立化学公司
流动资产	60,480,768.45	64,278,514.39	190,258,797.31	19,437,850.40
其中：现金和现金等价物	5,636,639.45	341,230.28	8,615,929.60	14,148,293.70
应收账款	50,826,800.00	17,765.00	9,407,133.00	
非流动资产		47,002,226.23	18,015,411.29	83,989,615.53
资产合计	60,480,768.45	111,280,740.62	208,274,208.60	103,427,465.93
流动负债	4,692,275.50	20,401,330.50	160,081,100.09	2,502,049.98
负债合计	4,692,275.50	20,401,330.50	160,081,100.09	2,502,049.98
归属于母公司所有者权益	55,788,492.95	90,879,410.12	48,193,108.51	100,925,415.95
按持股比例计算的净资产份额	21,163,857.46[注 1]	5,827,678.53	4,381,182.48	17,028,812.39[注 2]
对联营企业权益投资的账面价值	21,163,857.46	19,959,880.85[注 3]	37,788,379.94[注 3]	17,028,812.39
营业收入	5,274,475.36	4,265,122.64	130,375,086.04	

项 目	期末数/本期数			
	聚金融公司	上海研诺公司	上海予君公司	健立化学公司
财务费用	-35,814.80	-710.00	662,314.85	-88,167.68
所得税费用	1,084,263.82			
净利润	3,225,655.43	-9,928,470.69	-5,029,234.16	-6,474,584.05
本期收到的来自联营企业的股利				

(续上表)

项 目	期初数/上年同期数		
	聚金融公司	嘉兴聚力公司	上海研诺公司
流动资产	58,577,121.69	200,004,012.17	53,892,923.34
其中：现金和现金等价物	6,576,321.69	427,892.45	426,897.48
应收账款	47,000,000.00		24,380.00
非流动资产			9,724,714.06
资产合计	58,577,121.69	200,004,012.17	63,617,637.40
流动负债	6,024,968.17	20,140.45	2,677,878.17
负债合计	6,024,968.17	20,140.45	2,677,878.17
归属于母公司所有者权益	52,552,153.52	199,983,871.72	60,939,759.23
按持股比例计算的净资产份额	19,994,701.88[注 1]	77,293,766.42	4,341,957.85
对联营企业权益投资的账面价值	19,994,701.88	79,186,693.25	20,373,332.85
营业收入	8,451,969.53		8,675,112.70
财务费用	168,033.51	-416,710.53	-6,880.10
所得税费用	1,852,541.73		
净利润	5,540,838.56	-1,382,616.86	2,888,690.15
本期收到的来自联营企业的股利	1,980,000.00		

[注 1] 因其他股东尚有 300 万元注册资本未出资到位，本公司按持股比例享有的净资产份额以公司实际出资 1,800 万元加上期末按照持股比例享有的该公司留存收益进行计算

[注 2] 因其他股东尚有 1,260.00 万元注册资本未出资到位，本公司按持股比例享有的净资产份额以公司实际出资 1,800.00 万元加上期末按照持股比例享有的该公司留存收益进行计算

[注 3] 对联营企业权益投资的账面价值与按持股比例享有的净资产份额差异系初始投

资溢价

八、与金融工具相关的风险

本公司从事风险管理的目标是在风险和收益之间取得平衡,将风险对本公司经营业绩的负面影响降至最低水平,使股东和其他权益投资者的利益最大化。基于该风险管理目标,本公司风险管理的基本策略是确认和分析本公司面临的各种风险,建立适当的风险承受底线和进行风险管理,并及时可靠地对各种风险进行监督,将风险控制在限定的范围内。

本公司在日常活动中面临各种与金融工具相关的风险,主要包括信用风险、流动性风险及市场风险。管理层已审议并批准管理这些风险的政策,概括如下。

(一) 信用风险

信用风险,是指金融工具的一方不能履行义务,造成另一方发生财务损失的风险。

1. 信用风险管理实务

(1) 信用风险的评价方法

公司在每个资产负债表日评估相关金融工具的信用风险自初始确认后是否已显著增加。在确定信用风险自初始确认后是否显著增加时,公司考虑在无须付出不必要的额外成本或努力即可获得合理且有依据的信息,包括基于历史数据的定性和定量分析、外部信用风险评级以及前瞻性信息。公司以单项金融工具或者具有相似信用风险特征的金融工具组合为基础,通过比较金融工具在资产负债表日发生违约的风险与在初始确认日发生违约的风险,以确定金融工具预计存续期内发生违约风险的变化情况。

当触发以下一个或多个定量、定性标准时,公司认为金融工具的信用风险已发生显著增加:

- 1) 定量标准主要为资产负债表日剩余存续期违约概率较初始确认时上升超过一定比例;
- 2) 定性标准主要为债务人经营或财务情况出现重大不利变化、现存的或预期的技术、市场、经济或法律环境变化并将对债务人对公司的还款能力产生重大不利影响等。

(2) 违约和已发生信用减值资产的定义

当金融工具符合以下一项或多项条件时,公司将该金融资产界定为已发生违约,其标准与已发生信用减值的定义一致:

- 1) 债务人发生重大财务困难;
- 2) 债务人违反合同中对债务人的约束条款;
- 3) 债务人很可能破产或进行其他财务重组;

4) 债权人出于与债务人财务困难有关的经济或合同考虑, 给予债务人在任何其他情况下都不会做出的让步。

2. 预期信用损失的计量

预期信用损失计量的关键参数包括违约概率、违约损失率和违约风险敞口。公司考虑历史统计数据(如交易对手评级、担保方式及抵质押物类别、还款方式等)的定量分析及前瞻性信息, 建立违约概率、违约损失率及违约风险敞口模型。

3. 金融工具损失准备期初余额与期末余额调节表详见本财务报表附注五(一)3、五(一)4、五(一)6之说明。

4. 信用风险敞口及信用风险集中度

本公司的信用风险主要来自货币资金和应收款项。为控制上述相关风险, 本公司分别采取了以下措施。

(1) 货币资金

本公司将银行存款和其他货币资金存放于信用评级较高的金融机构, 故其信用风险较低。

(2) 应收款项

本公司定期对采用信用方式交易的客户进行信用评估。根据信用评估结果, 本公司选择与经认可的且信用良好的客户进行交易, 并对其应收款项余额进行监控, 以确保本公司不会面临重大坏账风险。

由于本公司仅与经认可的且信用良好的第三方进行交易, 所以无需担保物。信用风险集中按照客户进行管理。截至2022年12月31日, 本公司存在一定的信用集中风险, 本公司应收账款的74.62%(2021年12月31日: 70.42%)源于余额前五名客户。本公司对应收账款余额未持有任何担保物或其他信用增级。

本公司所承受的最大信用风险敞口为资产负债表中每项金融资产的账面价值。

(二) 流动性风险

流动性风险, 是指本公司在履行以交付现金或其他金融资产的方式结算的义务时发生资金短缺的风险。流动性风险可能源于无法尽快以公允价值售出金融资产; 或者源于对方无法偿还其合同债务; 或者源于提前到期的债务; 或者源于无法产生预期的现金流量。

为控制该项风险, 本公司综合运用票据结算、银行借款等多种融资手段, 并采取长、短期融资方式适当结合, 优化融资结构的方法, 保持融资持续性与灵活性之间的平衡。本公司已从多家商业银行取得银行授信额度以满足营运资金需求和资本开支。

金融负债按剩余到期日分类

项 目	期末数				
	账面价值	未折现合同金额	1 年以内	1-3 年	3 年以上
银行借款	2,780,494,010.49	2,858,426,891.07	2,157,678,966.78	614,433,182.62	86,314,741.67
应付票据	180,129,301.76	180,129,301.76	180,129,301.76		
应付账款	360,505,682.92	360,505,682.92	360,505,682.92		
其他应付款	64,860,864.84	64,860,864.84	64,860,864.84		
租赁负债	3,099,981.66	3,189,136.24	1,577,142.86	1,611,993.38	
小 计	3,389,089,841.67	3,467,111,876.83	2,764,751,959.16	616,045,176.00	86,314,741.67

(续上表)

项 目	上年年末数				
	账面价值	未折现合同金额	1 年以内	1-3 年	3 年以上
银行借款	1,906,222,390.04	1,922,495,604.12	1,130,044,179.28	665,415,024.84	127,036,400.00
应付票据	268,503,063.81	268,503,063.81	268,503,063.81		
应付账款	322,441,095.29	322,441,095.29	322,441,095.29		
其他应付款	54,838,024.57	54,838,024.57	54,838,024.57		
租赁负债	1,562,201.36	1,577,142.86	1,577,142.86		
小 计	2,553,566,775.07	2,569,854,930.65	1,777,403,505.81	665,415,024.84	127,036,400.00

(三) 市场风险

市场风险，是指金融工具的公允价值或未来现金流量因市场价格变动而发生波动的风险。

市场风险主要包括利率风险和外汇风险。

1. 利率风险

利率风险，是指金融工具的公允价值或未来现金流量因市场利率变动而发生波动的风险。固定利率的带息金融工具使本公司面临公允价值利率风险，浮动利率的带息金融工具使本公司面临现金流量利率风险。本公司根据市场环境来决定固定利率与浮动利率金融工具的比例，并通过定期审阅与监控维持适当的金融工具组合。本公司面临的现金流量利率风险主要与本公司以浮动利率计息的银行借款有关。

截至2022年12月31日，本公司以浮动利率计息的银行借款人民币122,717.99万元（2021年12月31日：人民币82,826.29万元），在其他变量不变的假设下，假定利率变动50个基准点，不会对本公司的利润总额和股东权益产生重大的影响。

2. 外汇风险

外汇风险，是指金融工具的公允价值或未来现金流量因外汇汇率变动而发生波动的风险。

本公司面临的汇率变动的风险主要与本公司外币货币性资产和负债有关。对于外币资产和负债，如果出现短期的失衡情况，本公司会在必要时按市场汇率买卖外币，以确保将净风险敞口维持在可接受的水平。

本公司期末外币货币性资产和负债情况详见本财务报表附注五(四)2之说明。

九、公允价值的披露

(一) 以公允价值计量的资产和负债的期末公允价值明细情况

项 目	期末公允价值			
	第一层次公允价值计量	第二层次公允价值计量	第三层次公允价值计量	合 计
持续的公允价值计量				
1. 交易性金融资产			876,687.83	876,687.83
衍生金融资产			876,687.83	876,687.83
2. 应收款项融资			167,344,368.16	167,344,368.16
持续以公允价值计量的资产总额			168,221,055.99	168,221,055.99

(二) 持续和非持续第三层次公允价值计量项目，采用的估值技术和重要参数的定性及定量信息

交易性金融资产：企业于报告期末按照（期末未交割的远期结汇约定汇率－根据剩余交割时限确定的期末金融机构远期汇率报价）×远期结汇额度作为衍生金融资产-远期结售汇期末公允价值。

应收款项融资：企业于报告期末按照取得的初始确认成本扣除减值准备作为其公允价值。

十、关联方及关联交易

(一) 关联方情况

1. 本公司的母公司情况

(1) 本公司的实际控制人

自然人姓名	注册地	业务性质	注册资本	自然人对本公司的持股比例(%)	自然人对本公司的表决权比例(%)
胡锦涛生、胡健父子[注]				39.23	39.23

[注]含直接与间接持股

(2) 本公司最终控制方是自然人胡锦涛生、胡健父子。

2. 本公司的子公司情况详见本财务报表附注七之说明。

3. 本公司的合营和联营企业情况

本公司重要的合营或联营企业详见本财务报表附注七之说明。本期与本公司发生关联方交易，或前期与本公司发生关联方交易形成余额的其他合营或联营企业情况如下：

合营或联营企业名称	与本公司关系
上海予君公司	联营企业

4. 本公司的其他关联方情况

其他关联方名称（自然人姓名）	其他关联方与本公司关系
郑爱琴、卢唯唯	实际控制人之亲属
浙江仙居神圣农业综合开发有限公司	实际控制人之亲属控制的公司
浙江竺梅进出口集团有限公司	实际控制人之亲属控制的公司
嘉兴聚力司太立股权投资合伙企业	公司原联营企业[注]

[注]公司于2022年5月30日取得嘉兴聚力司太立股权投资合伙企业股权清算款并退出投资

(二) 关联交易情况

1. 购销商品、提供和接受劳务的关联交易

(1) 采购商品和接受劳务的关联交易

关联方	关联交易内容	本期数	上年同期数
上海予君公司	原材料	1,521,106.19	
	合计	1,521,106.19	

(2) 出售商品和提供劳务的关联交易

关联方	关联交易内容	本期数	上年同期数
上海予君公司	造影剂产品	27,530,929.23	
	其他	12,065,283.19	
	合计	39,596,212.42	

2. 截至2022年12月31日，关联方为本公司提供担保情况

单位：万元

担保人	贷款金融机构	担保债务余额	担保起始日	债务到期日	备注
胡锦涛生、郑爱琴	中行仙居支行	\$720.00	2018-11-29	2023-05-25	[注1]

		\$720.00	2018-11-29	2023-11-25	
		\$735.00	2018-11-29	2024-05-25	
		\$735.00	2018-11-29	2024-12-25	
胡锦涛	工行仙居城南支行	10,875.00	2020-10-23	2023-10-19	
		1,000.00	2022-08-26	2023-02-21	
胡健、胡锦涛	建行仙居支行	5,000.00	2022-01-10	2023-01-09	
		3,000.00	2022-02-28	2023-02-27	
		4,500.00	2022-03-11	2023-03-10	
胡锦涛、胡健、卢唯唯	建行仙居支行	2,500.00	2019-10-24	2023-06-25	[注 2]
		2,500.00	2020-01-14	2023-12-25	
		4,000.00	2020-07-10	2024-06-25	
		5,523.00	2020-07-10	2024-10-12	
胡锦涛、胡健	建行仙居支行	1,500.00	2022-07-15	2023-12-14	
		2,500.00	2022-07-15	2024-12-14	
人民币担保贷款余额小计		42,898.00			
美元币担保贷款余额小计		\$2,910.00			

[注 1] 该借款同时由本公司实际控制人持有的 2,000 万公司股票质押、本公司持有海神制药公司的股权质押以及海神制药公司提供部分房产和土地提供抵押

[注 2] 该借款同时由司太立公司部分房产和胡健、卢唯唯共有的房产提供抵押

3. 关联方股权交易情况

(1) 转让仙居热电公司 57.27% 股权

2022 年 3 月，公司将其持有的仙居热电公司 57.27% 股份转让给浙江竺梅进出口集团有限公司，转让价格为 3,500 万元。仙居热电公司于 2022 年 4 月 19 日办妥工商变更登记手续。

(2) 收购上海司太立公司、江西司太立公司少数股东股权

2022 年 5 月，公司以支付现金方式向上海司太立公司少数股东嘉兴聚力公司购买其持有的上海司太立 18% 的股权，交易对价为 12,820 万元；以支付现金方式向江西司太立公司少数股东嘉兴聚力公司购买其持有的江西司太立 22% 的股权，交易对价为 12,790 万元。上海司太立公司、江西司太立公司分别于 2022 年 9 月 7 日、2022 年 8 月 9 日办妥工商变更登记手续。

4. 关键管理人员报酬

项 目	本期数	上年同期数
关键管理人员报酬	461.93 万元	685.55 万元

5. 其他关联交易

2022 年 2 月，公司与公司实际控制人之一胡健及自然人李永进共同投资设立浙江健立化学有限公司（以下简称浙江健立公司），公司拟认缴出资 1,800.00 万元，认缴出资比例为 15%，以货币资金出资；胡健拟认缴出资 7,680.00 万元，认缴出资比例为 64%，以货币资金出资；李永进拟认缴出资 2,520.00 万元，认缴出资比例为 21%，以货币资金加非专利专有技术出资（其中非专利专有技术出资不超过 50%）。浙江健立公司已于 2022 年 2 月 24 日办妥工商设立登记手续。

（三）关联方应收应付款项

应收关联方款项

项目名称	关联方	期末数		期初数	
		账面余额	坏账准备	账面余额	坏账准备
应收账款	上海予君公司	22,571,513.81	1,128,575.69		
小 计		22,571,513.81	1,128,575.69		
其他应收款	浙江仙居神圣农业综合开发有限公司[注]			15,698,931.50	5,558,946.58
	浙江竺梅进出口集团有限公司[注]			8,623,420.27	8,623,420.27
小 计				24,322,351.77	14,182,366.85

[注]系上期非同一控制下企业合并仙居热电公司转入所致，2022 年 4 月随转让该公司股权而转出

十一、股份支付

（一）股份支付总体情况

公司本期失效的各项权益工具总额	109,180
公司本期行权的各项权益工具总额	
公司本期失效的各项权益工具总额	

（二）以权益结算的股份支付情况

1. 明细情况

授予日权益工具公允价值的确定方法	根据授予日股票收盘价
可行权权益工具数量的确定依据	根据授予的权益工具的数量
以权益结算的股份支付计入资本公积的累计金额	12,291,575.74
本期以权益结算的股份支付确认的费用总额	-4,145,690.97

2. 其他说明

股份支付相关信息详见本财务报表附注十四(四)之说明。

十二、承诺及或有事项

(一) 重要承诺事项

截至资产负债表日，本公司不存在需要披露的重大承诺事项。

(二) 或有事项

截至资产负债表日，本公司不存在需要披露的重要或有事项。

十三、资产负债表日后事项

(一) 对上海研诺公司增资事项

2023年4月16日，公司召开第四届董事会第三十次会议，审议通过了《关于对外投资暨关联交易的议案》，公司拟对上海研诺公司增资2,800万元，其中30.5218万元认缴新增注册资本，其余部分计入资本公积，本次增资取得上海研诺公司4.3077%的股权。增资完成后，公司合计持有上海研诺公司10.4440%的股份。

(二) 资产负债表日后利润分配情况

2023年4月16日，公司召开第四届董事会第三十次会议，审议通过了《公司2022年度利润分配预案》，公司拟以实施权益分派股份登记日的总股本为基数，向全体股东每10股派发现金红利2元（含税）。

十四、其他重要事项

(一) 分部信息

本公司主要业务为生产和销售造影剂产品、喹诺酮产品。本公司按产品分类的营业收入及营业成本详见本财务报表附注五(二)1之说明。

(二) 租赁

1. 公司作为承租人

(1) 使用权资产相关信息详见本财务报表附注五(一)13之说明。

(2) 公司对短期租赁和低价值资产租赁的会计政策详见本财务报表附注三(二十六)之说明。计入当期损益的短期租赁费用和低价值资产租赁费用金额如下：

项 目	本期数	上年同期数
短期租赁费用	245,903.90	889,878.10
合 计	245,903.90	889,878.10

(3) 与租赁相关的当期损益及现金流

项 目	本期数	上年同期数
租赁负债的利息费用	18,083.42	73,580.43
与租赁相关的总现金流出	1,663,258.52	1,577,142.86

(3) 租赁负债的到期期限分析和相应流动性风险管理详见本财务报表附注八(二)之说明。

2. 公司作为出租人

经营租赁

(1) 租赁收入

项 目	本期数	上年同期数
租赁收入	338,595.47	734,815.57
其中：未纳入租赁收款额计量的可变租赁付款额 相关收入	338,595.47	734,815.57

(2) 经营租出固定资产详见本财务报表附注五(一)11之说明。

(3) 根据与承租人签订的租赁合同，不可撤销租赁未来将收到的未折现租赁收款额

剩余期限	期末数	上年年末数
1年以内	100,314.55	149,786.98
1-2年	8,571.43	91,743.12
2-3年	8,571.43	
3-4年	8,571.43	
4-5年	8,571.43	
5年以后	2,595.24	

合 计	137,195.51	241,530.10
-----	------------	------------

(三) 有关股东股权质押事项

股东名称	持有公司股份数	已质押股份数	质押权人	质押期限
胡锦涛	70,383,600	7,720,000	国泰君安证券股份有限公司	2020.6.29-2023.6.29
		23,800,000	中国银行股份有限公司仙居支行	2019.5.28-2024.12.25
		3,640,000	国泰君安证券股份有限公司	2021.11.29-2023.11.29
		2,260,000	国泰君安证券股份有限公司	2022.11.29-2023.11.29
		2,100,000	国泰君安证券股份有限公司	2022.7.8-2023.11.29
		1,500,000	国泰君安证券股份有限公司	2022.7.8-2023.6.29
胡健	61,740,000	24,738,000	国泰君安证券股份有限公司	2021.3.30-2023.3.30
		10,000,000	国泰君安证券股份有限公司	2022.7.11-2023.3.30
小 计	132,123,600	75,758,000		

(四) 限制性股票激励事项

1. 首次授予激励对象的限制性股票

根据公司 2020 年第四次临时股东大会决议,公司 2020 年通过定向增发的方式向李华军等 148 名激励对象授予限制性人民币普通股(A 股)659,900 股(其中 254,031 股为公司股份回购专户中尚存的库存股)。每股面值 1 元,每股授予价格为人民币 39.50 元,共计 26,066,050.00 元。本次增资完成后,增加注册资本人民币 405,869.00 元,增加资本公积 18,511,588.18 元,减少库存股 7,148,592.82 元。2020 年按权益工具授予日的公允价值计提股权激励费用并相应调整资本公积(其他资本公积)4,906,092.87 元,2021 年按权益工具授予日的公允价值计提股权激励费用并相应调整资本公积(其他资本公积)10,593,892.59 元。本期按权益工具授予日的公允价值冲回股权激励费用并相应调减资本公积(其他资本公积)3,911,370.66 元。

本激励计划首次授予激励对象的限制性股票分三期解除限售期,在限售期内满足首次授予限制性股票解除限售条件,激励对象可以申请股票解除限售并上市流通,解除限售安排及公司层面业绩考核条件如下表所示:

解除限售期	业绩考核目标
第一个解除限售期	以 2019 年净利润为基数,2020 年净利润比 2019 年净利润增长不低于 40%
第二个解除限售期	以 2019 年净利润为基数,2021 年净利润比 2019 年净利润增长不低于 90%

第三个解除限售期	以 2019 年净利润为基数，2022 年净利润比 2019 年净利润增长不低于 190%
----------	---

注：上述“净利润”指标指上市公司经审计的归属于上市公司股东的净利润，并剔除本次及其他股权激励计划股份支付费用影响的数值作为依据

2020 年剔除本次及其他股权激励计划股份支付费用影响的归属于上市公司股东净利润金额为 24,363.54 万元，较 2019 年净利润增长 43.04%，满足第一个解除限售期限限制性股票解除限售条件。

2021 年剔除本次及其他股权激励计划股份支付费用影响的归属于上市公司股东净利润金额为 33,505.16 万元，较 2019 年净利润增长 96.71%，满足第二个解除限售期限限制性股票解除限售条件。

2022 年剔除本次及其他股权激励计划股份支付费用影响的归属于上市公司股东净利润金额为-7,999.14 万元，较 2019 年净利润增长-146.96%，不满足第三个解除限售期限限制性股票解除限售条件。

2. 预留部分授予激励对象的限制性股票

根据公司 2020 年第四次临时股东大会决议，公司通过定向增发的方式向董登峰等 42 名激励对象授予限制性人民币普通股（A 股）147,700 股。每股面值 1 元，每股授予价格为人民币 23.00 元，共计 3,397,100.00 元。本次增资完成后，增加注册资本人民币 147,700.00 元，增加资本公积 3,249,400.00 元。2021 年按权益工具授予日的公允价值计提股权激励费用并相应调整资本公积（其他资本公积）702,960.94 元。本期按权益工具授予日的公允价值冲回股权激励费用并相应调减资本公积（其他资本公积）234,320.31 元。

本激励计划预留部分授予激励对象的限制性股票分二期解除限售期，在限售期内满足预留部分授予限制性股票解除限售条件，激励对象可以申请股票解除限售并上市流通，解除限售安排及公司层面业绩考核条件如下表所示：

解除限售期	业绩考核目标
第一个解除限售期	以 2019 年净利润为基数，2021 年净利润比 2019 年净利润增长不低于 90%
第二个解除限售期	以 2019 年净利润为基数，2022 年净利润比 2019 年净利润增长不低于 190%

注：上述“净利润”指标指上市公司经审计的归属于上市公司股东的净利润，并剔除本次及其他股权激励计划股份支付费用影响的数值作为依据

2021 年剔除本次及其他股权激励计划股份支付费用影响的归属于上市公司股东净利润金额为 33,505.16 万元，较 2019 年净利润增长 96.71%，满足第一个解除限售期限限制性股票

解除限售条件。

2022 年剔除本次及其他股权激励计划股份支付费用影响和高誉减值影响的归属于上市公司股东净利润金额为-7,999.14 万元，较 2019 年净利润增长-146.96%，不满足第二个解除限售期限限制性股票解除限售条件。

(五) 关于公司非公开发行股票事项

根据公司 2022 年 8 月第四届董事会第二十五次会议、第四届监事会第十七次会议通过了公司 2022 年度非公开发行 A 股股票的相关议案，本次非公开发行股票拟募集资金总额(含发行费用)不超过人民币 205,000.00 万元(含本数)，本次发行的股票数量按照本次发行募集资金总额除以发行价格计算，且不超过本次发行前公司总股本的 30%，即不超过 102,874,331 股(含本数)。

基于公司本次发行的总体工作安排，公司决定暂不召开审议本次发行相关事宜的股东大会，待相关工作及事项准备完成后，公司董事会将另行发布召开股东大会的通知，提请股东大会审议本次发行相关的议案。截至本财务报告批准报出日，上述非公开发行股票事项尚在推进过程中。

十五、母公司财务报表主要项目注释

(一) 母公司资产负债表项目注释

1. 应收账款

(1) 明细情况

1) 类别明细情况

种 类	期末数				账面价值
	账面余额		坏账准备		
	金额	比例(%)	金额	计提比例(%)	
单项计提坏账准备					
按组合计提坏账准备	580,641,934.70	100.00	29,473,085.48	5.08	551,168,849.22
合 计	580,641,934.70	100.00	29,473,085.48	5.08	551,168,849.22

(续上表)

种 类	期初数				账面价值
	账面余额		坏账准备		
	金额	比例(%)	金额	计提比例(%)	

单项计提坏账准备					
按组合计提坏账准备	415,865,487.44	100.00	20,793,274.37	5.00	395,072,213.07
合计	415,865,487.44	100.00	20,793,274.37	5.00	395,072,213.07

2) 采用账龄组合计提坏账准备的应收账款

账龄	期末数		
	账面余额	坏账准备	计提比例(%)
1年以内	571,822,159.81	28,591,107.99	5.00
1-2年	8,819,774.89	881,977.49	10.00
小计	580,641,934.70	29,473,085.48	5.08

(2) 坏账准备变动情况

项目	期初数	本期增加			本期减少			期末数
		计提	收回	其他	转回	核销	其他	
单项计提坏账准备								
按组合计提坏账准备	20,793,274.37	8,679,811.11					29,473,085.48	
合计	20,793,274.37	8,679,811.11					29,473,085.48	

(3) 应收账款金额前5名情况

期末余额前5名的应收账款合计数为544,855,044.87元，占应收账款期末余额合计数的比例为93.84%，相应计提的坏账准备合计数为27,608,215.98元。

2. 其他应收款

(1) 明细情况

1) 类别明细情况

种类	期末数				账面价值
	账面余额		坏账准备		
	金额	比例(%)	金额	计提比例(%)	
单项计提坏账准备					
按组合计提坏账准备	91,629,654.66	100.00	8,046,470.87	8.78	83,583,183.79
合计	91,629,654.66	100.00	8,046,470.87	8.78	83,583,183.79

(续上表)

种类	期初数			
----	-----	--	--	--

	账面余额		坏账准备		账面价值
	金额	比例 (%)	金额	计提比例 (%)	
单项计提坏账准备					
按组合计提坏账准备	595,085,814.18	100.00	57,382,816.00	9.64	537,702,998.18
合计	595,085,814.18	100.00	57,382,816.00	9.64	537,702,998.18

2) 采用组合计提坏账准备的其他应收款

组合名称	期末数		
	账面余额	坏账准备	计提比例 (%)
账龄组合	91,629,654.66	8,046,470.87	8.78
其中：1年以内	71,910,091.86	3,595,504.59	5.00
1-2年	8,133,062.80	813,306.28	10.00
2-3年	6,177,400.00	926,610.00	15.00
3-4年	5,396,100.00	2,698,050.00	50.00
5年以上	13,000.00	13,000.00	100.00
小计	91,629,654.66	8,046,470.87	8.78

(2) 坏账准备变动情况

项目	第一阶段	第二阶段	第三阶段	合计
	未来12个月预期信用损失	整个存续期预期信用损失（未发生信用减值）	整个存续期预期信用损失（已发生信用减值）	
期初数	11,919,490.77	16,529,249.15	28,934,076.08	57,382,816.00
期初数在本期	—	—	—	
--转入第二阶段	-406,653.14	406,653.14		
--转入第三阶段		-617,740.00	617,740.00	
--转回第二阶段				
--转回第一阶段				
本期计提	-7,917,333.04	-15,504,856.01	-25,914,156.08	-49,336,345.13
本期收回				
本期转回				
本期核销				
其他变动				

期末数	3,595,504.59	813,306.28	3,637,660.00	8,046,470.87
-----	--------------	------------	--------------	--------------

(3) 其他应收款款项性质分类情况

款项性质	期末账面余额	期初账面余额
子公司往来款	88,727,007.56	593,770,269.99
押金保证金	40,000.00	390,000.00
应收暂付款	2,862,647.10	925,544.19
合计	91,629,654.66	595,085,814.18

(4) 其他应收款金额前5名情况

单位名称	款项性质	账面余额	账龄	占其他应收款余额的比例(%)	坏账准备
上海司太立公司	子公司往来款	61,097,707.19	1年以内	66.68	3,054,885.36
上海键合公司	子公司往来款	27,629,300.36	[注]	30.15	4,832,403.16
LIEW YEW THOONG	应收暂付款	2,258,124.00	1年以内	2.46	112,906.20
应收职工住房公积金	应收暂付款	374,827.80	1年以内	0.41	18,741.39
应收职工个人养老保险费	应收暂付款	174,695.30	1年以内	0.19	8,734.77
小计		91,534,654.65		99.89	8,027,670.88

[注]其中1年以内7,956,737.56元,1-2年8,099,062.80元,2-3年6,177,400.00元,3-4年5,396,100.00元

3. 长期股权投资

(1) 明细情况

项目	期末数			期初数		
	账面余额	减值准备	账面价值	账面余额	减值准备	账面价值
对子公司投资	1,893,511,774.86		1,893,511,774.86	1,263,659,827.18		1,263,659,827.18
对联营、合营企业投资	95,937,417.35		95,937,417.35	119,554,727.98		119,554,727.98
合计	1,989,449,192.21		1,989,449,192.21	1,383,214,555.16		1,383,214,555.16

(2) 对子公司投资

被投资单位	期初数	本期增加	本期减少	期末数	本期计提减值准备	减值准备期末数
江西司太立公司	52,758,985.82	128,200,000.00	265,063.89	180,693,921.93		

上海司太立公司	85,142,336.08	527,900,000.00	832,568.91	612,209,767.17		
篮球俱乐部公司	3,000,000.00			3,000,000.00		
海神制药公司	1,096,858,505.28		250,419.52	1,096,608,085.76		
医药销售公司	1,000,000.00			1,000,000.00		
仙居热电公司	24,900,000.00		24,900,000.00			
小 计	1,263,659,827.18	656,100,000.00	26,248,052.32	1,893,511,774.86		

(3) 对联营、合营企业投资

被投资单位	期初数	本期增减变动			
		追加投资	减少投资	权益法下确认的投资损益	其他综合收益调整
联营企业					
聚合金融公司	19,994,701.88			1,169,155.58	
嘉兴聚力公司	79,186,693.25		79,201,368.78	14,675.53	
上海研诺公司	20,373,332.85			-1,650,190.16	
上海予君公司		38,000,000.00		-211,620.06	
健立化学公司		18,000,000.00		-971,187.61	
合 计	119,554,727.98	56,000,000.00	79,201,368.78	-1,649,166.72	

(续上表)

被投资单位	本期增减变动				期末数	减值准备 期末余额
	其他权益变动	宣告发放现金 股利或利润	计提减值 准备	其他		
联营企业						
聚合金融公司					21,163,857.46	
嘉兴聚力公司						
上海研诺公司	1,233,224.87				19,956,367.56	
上海予君公司					37,788,379.94	
健立化学公司					17,028,812.39	
合 计	1,233,224.87				95,937,417.35	

(二) 母公司利润表项目注释

1. 营业收入/营业成本

(1) 明细情况

项 目	本期数		上年同期数	
	收入	成本	收入	成本
主营业务收入	1,288,539,412.34	1,083,093,316.57	1,279,135,776.30	864,841,996.00
其他业务收入	6,355,731.64	4,882,928.97	12,027,120.38	5,880,901.30
合 计	1,294,895,143.98	1,087,976,245.54	1,291,162,896.68	870,722,897.30
其中：与客户之间的合同产生的收入	1,294,895,143.98	1,087,976,245.54	1,291,162,896.68	870,722,897.30

(2) 与客户之间的合同产生的收入按主要类别的分解信息

1) 收入按商品或服务类型分解

项 目	本期数		上年同期数	
	收入	成本	收入	成本
造影剂产品	1,221,847,814.81	1,027,413,971.09	1,226,666,168.87	824,801,858.30
喹诺酮产品	53,600,030.32	45,986,569.42	35,542,572.92	31,192,428.94
其他	19,447,298.85	14,575,705.03	28,954,154.89	14,728,610.06
小 计	1,294,895,143.98	1,087,976,245.54	1,291,162,896.68	870,722,897.30

2) 收入按商品或服务转让时间分解

项 目	本期数	上年同期数
在某一时点确认收入	1,294,895,143.98	1,291,162,896.68
小 计	1,294,895,143.98	1,291,162,896.68

2. 研发费用

项 目	本期数	上年同期数
职工薪酬	24,187,411.80	22,459,514.54
材料耗用	5,489,014.35	3,727,834.94
折旧及摊销	9,240,319.12	7,914,000.67
检验维修费	5,247,251.42	5,682,734.47
委外研究费	3,206,356.48	9,448,584.91
产品注册费	1,881,762.83	649,560.17
其他	1,334,475.86	2,445,666.78
合 计	50,586,591.86	52,327,896.48

3. 投资收益

项 目	本期数	上年同期数
权益法核算的长期股权投资收益	-1,649,166.72	1,833,653.32
处置长期股权投资产生的投资收益	26,307,981.23	99,590,679.57
银行理财产品收益	154,148.36	4,012,469.87
远期结售汇收益	-2,898,886.06	120,550.00
应收款项融资贴现损失	-139,645.66	
合 计	21,774,431.15	105,557,352.76

十六、其他补充资料

(一) 非经常性损益

非经常性损益明细表

项 目	金额	说明
非流动性资产处置损益，包括已计提资产减值准备的冲销部分	11,542,283.26	
越权审批，或无正式批准文件，或偶发性的税收返还、减免	1,557,119.88	税收减免
计入当期损益的政府补助（与公司正常经营业务密切相关，符合国家政策规定、按照一定标准定额或定量持续享受的政府补助除外）	22,753,150.49	
计入当期损益的对非金融企业收取的资金占用费	259,900.35	
企业取得子公司、联营企业及合营企业的投资成本小于取得投资时应享有被投资单位可辨认净资产公允价值产生的收益		
非货币性资产交换损益		
委托他人投资或管理资产的损益		
因不可抗力因素，如遭受自然灾害而计提的各项资产减值准备		
债务重组损益		
企业重组费用，如安置职工的支出、整合费用等		
交易价格显失公允的交易产生的超过公允价值部分的损益		
同一控制下企业合并产生的子公司期初至合并日的当期净损益		
与公司正常经营业务无关的或有事项产生的损益		

除同公司正常经营业务相关的有效套期保值业务外，持有交易性金融资产、衍生金融资产、交易性金融负债、衍生金融负债产生的公允价值变动损益，以及处置交易性金融资产、衍生金融资产、交易性金融负债、衍生金融负债和其他债权投资取得的投资收益	-1,330,036.30	
单独进行减值测试的应收款项、合同资产减值准备转回		
对外委托贷款取得的损益		
采用公允价值模式进行后续计量的投资性房地产公允价值变动产生的损益		
根据税收、会计等法律、法规的要求对当期损益进行一次性调整对当期损益的影响		
受托经营取得的托管费收入		
除上述各项之外的其他营业外收入和支出	-6,571,207.34	
其他符合非经常性损益定义的损益项目		
小 计	28,211,210.34	
减：企业所得税影响数（所得税减少以“－”表示）	5,936,145.03	
少数股东权益影响额（税后）	185,610.45	
归属于母公司所有者的非经常性损益净额	22,089,454.86	

（二）净资产收益率及每股收益

1. 明细情况

报告期利润	加权平均净资产收益率（%）	每股收益（元/股）	
		基本每股收益	稀释每股收益
归属于公司普通股股东的净利润	-3.81	-0.22	-0.22
扣除非经常性损益后归属于公司普通股股东的净利润	-4.92	-0.29	-0.29

2. 加权平均净资产收益率的计算过程

项 目	序号	本期数
归属于公司普通股股东的净利润	A	-75,845,700.75
非经常性损益	B	22,089,454.86
扣除非经常性损益后的归属于公司普通股股东的净利润	C=A-B	-97,935,155.61
归属于公司普通股股东的期初净资产	D	2,174,978,008.51
发行新股或债转股等新增的、归属于公司普通股股东的净资产	E	
新增净资产次月起至报告期期末的累计月数	F	

回购或现金分红等减少的、归属于公司普通股股东的净资产		G	122,181,317.50
减少净资产次月起至报告期期末的累计月数		H	7
其他	外币报表折算差异	I1	9,247,833.04
	增减净资产次月起至报告期期末的累计月数	J1	6
	权益法核算股权投资调整	I2	1,233,224.87
	增减净资产次月起至报告期期末的累计月数	J2	0
	取得江西司太立公司股权调整	I3	-56,220,773.54
	增减净资产次月起至报告期期末的累计月数	J3	5
	取得上海司太立公司股权调整	I4	-167,014,111.22
	增减净资产次月起至报告期期末的累计月数	J4	4
	股权激励	I5	-4,145,690.97
	增减净资产次月起至报告期期末的累计月数	J5	6
	专项储备	I6	5,188,645.80
	增减净资产次月起至报告期期末的累计月数	J6	6
报告期月份数		K	12
加权平均净资产		$L = \frac{D+A}{2} + \frac{E \times F}{K} - G \times \frac{H}{K} \pm I \times \frac{J}{K}$	1,991,831,424.15
加权平均净资产收益率		$M = A/L$	-3.81%
扣除非经常损益加权平均净资产收益率		$N = C/L$	-4.92%

3. 基本每股收益和稀释每股收益的计算过程

(1) 基本每股收益的计算过程

项 目	序号	本期数
归属于公司普通股股东的净利润	A	-75,845,700.75
限制性股票股利	B	256,232.00
扣除限制性股票股利后的归属于公司普通股股东的净利润	C=A-B	-76,101,932.75
非经常性损益	D	22,089,454.86
扣除非经常性损益后的归属于公司普通股股东的净利润	E=C-D	-98,191,387.61
期初股份总数	F	244,426,421
因公积金转增股本或股票股利分配等增加股份数	G	98,006,748
发行新股或债转股等增加股份数	H1	

增加股份次月起至报告期期末的累计月数	I1	
因回购等减少股份数	H2	109,180
减少股份次月起至报告期期末的累计月数	I2	5
报告期缩股数	J	
报告期月份数	K	12
发行在外的普通股加权平均数	$L=F+G \pm H \times I / K - J$	342,387,677.33
基本每股收益	$M=C/L$	-0.22
扣除非经常损益基本每股收益	$N=E/L$	-0.29

(2) 稀释每股收益的计算过程

项 目	序号	本期数
归属于公司普通股股东的净利润	A	-75,845,700.75
非经常性损益	B	22,089,454.86
扣除非经常性损益后的归属于公司普通股股东的净利润	$C=A-B$	-97,935,155.61
发行在外的普通股加权平均数	D	342,387,677.33
限制性股票等增加的普通股加权平均数	E	-825,894.69
稀释后发行在外的普通股加权平均数	$F=D+E$	341,561,782.64
稀释每股收益	$G=A/F$	-0.22
扣除非经常损益稀释每股收益	$H=C/F$	-0.29





营业执照

(副本)

统一社会信用代码
913300005793421213 (1/3)



扫描二维码“国家企业信用信息公示系统”了解更多登记、备案、许可、监管信息

名称 天健会计师事务所(特殊普通合伙)

出资额 壹亿捌仟壹佰伍拾伍万元整

类型 特殊普通合伙企业

成立日期 2011年07月18日

执行事务合伙人 王国海

主要经营场所 浙江省杭州市西湖区灵隐街道西溪路128号

经营范围 审计企业会计报表、出具审计报告；验证企业资本，出具验资报告；办理企业合并、分立、清算事宜中的审计业务，出具有关报告；基本建设年度决算审计；代理记账；会计咨询、税务咨询、管理咨询、会计培训；信息系统审计；法律、法规规定的其它业务。(依法须经批准的项目，经相关部门批准后方可开展经营活动)

登记机关



2024年01月10日

国家企业信用信息公示系统网址: <http://www.gsxt.gov.cn>

市场主体应当于每年1月1日至6月30日通过国家信用信息公示系统报送公示年度报告。

国家市场监督管理总局监制

仅为浙江司太立制药股份有限公司非公开发行股票之目的而提供文件的复印件，仅用于说明天健会计师事务所(特殊普通合伙)合法经营未经本所书面同意，此文件不得用作任何其他用途，亦不得向第三方传送或披露。



会计师事务所 执业证书

名称：天健会计师事务所（特殊普通合伙）

首席合伙人：王国海

主任会计师：

经营场所：浙江省杭州市西湖区灵隐街道西溪路128号

组织形式：特殊普通合伙

执业证书编号：33000001

批准执业文号：浙财会〔2011〕25号

批准执业日期：1998年11月21日设立，2011年6月28日转制

证书序号：0019803

说明

- 1、《会计师事务所执业证书》是证明持有人经财政部门依法审批，准予执行注册会计师法定业务的凭证。
- 2、《会计师事务所执业证书》记载事项发生变动的，应当向财政部门申请换发。
- 3、《会计师事务所执业证书》不得伪造、涂改、出租、出借、转让。
- 4、会计师事务所终止或执业许可注销的，应当向财政部门交回《会计师事务所执业证书》。

发证机关：




中华人民共和国财政部制

仅为 浙江司太立制药股份有限公司非公开发行股票 之目的而提供文件的复印件，仅用于说明天健会计师事务所（特殊普通合伙）具有执业资质未经本所书面同意，此文件不得用作任何其他用途，亦不得向第三方传送或披露。



仅为浙江司太立制药股份有限公司非公开发行股票之目的而提供文件的复印件，仅用于说明陈红兰是中国注册会计师。未经本人书面同意，此文件不得用作任何其他用途，亦不得向第三方传递或披露。



仅为浙江司太立制药股份有限公司非公开发行股票之目的而提供文件的复印件，仅用于说明丁锡锋是中国注册会计师。未经本人书面同意，此文件不得用作任何其他用途，亦不得向第三方传送或披露。

从事证券服务业务会计师事务所备案名单及基本信息(截止2020年10月10日)

中国证监会 www.csrc.gov.cn 时间: 2020-11-02 来源:

从事证券服务业务会计师事务所备案名单及基本信息(截止2020年10月10日)

关于我们 | 联系我们 | 法律声明
版权所有: 中国证券监督管理委员会 网站标识码: 3656000001 京ICP备 05032642号 京公网安备 11040102700080号

从事证券服务业务会计师事务所名单

序号	会计师事务所名称	统一社会信用代码	执业证书编号	备案公告日期
1	安永华明会计师事务所(特殊普通合伙)	91110000051421390A	11000243	2020/11/02
2	北京国富会计师事务所(特殊普通合伙)	91110108MA007YBQ0G	11010274	2020/11/02
3	北京兴华会计师事务所(特殊普通合伙)	911101020855463270	11000010	2020/11/02
4	毕马威华振会计师事务所(特殊普通合伙)	91110000599649382G	11000241	2020/11/02
5	大华会计师事务所(特殊普通合伙)	91110108590676050Q	11010148	2020/11/02
6	大信会计师事务所(特殊普通合伙)	91110108590611484C	11010141	2020/11/02
7	德勤华永会计师事务所(特殊普通合伙)	9131000005587870XB	31000012	2020/11/02
8	公证天业会计师事务所(特殊普通合伙)	91320200078269333C	32020028	2020/11/02
9	广东正中珠江会计师事务所(特殊普通合伙)	914401010827260072	44010079	2020/11/02
10	广东中讯会计师事务所(特殊普通合伙)	91440101MA9UN3YT81	44010157	2020/11/02
11	和信会计师事务所(特殊普通合伙)	913701000611889323	37010001	2020/11/02
12	华兴会计师事务所(特殊普通合伙)	91350100084343026U	35010001	2020/11/02
13	利安达会计师事务所(特殊普通合伙)	911101050805090096	11000154	2020/11/02
14	立信会计师事务所(特殊普通合伙)	91310101568093764U	31000006	2020/11/02
15	立信中联会计师事务所(特殊普通合伙)	911201160796417077	12010023	2020/11/02
16	鹏盛会计师事务所(特殊普通合伙)	91440300770329160G	47470029	2020/11/02
17	普华永道中天会计师事务所(特殊普通合伙)	913100000609134343	31000007	2020/11/02
18	容诚会计师事务所(特殊普通合伙)	911101020854927874	11010032	2020/11/02
19	瑞华会计师事务所(特殊普通合伙)	9111010856949923XD	11010130	2020/11/02
20	上会会计师事务所(特殊普通合伙)	91310106086242261L	31000008	2020/11/02
21	深圳堂堂会计师事务所(普通合伙)	91440300770332722R	47470034	2020/11/02
22	四川华信(集团)会计师事务所(特殊普通合伙)	91510500083391472Y	51010003	2020/11/02
23	苏亚金诚会计师事务所(特殊普通合伙)	91320000085046285W	32000026	2020/11/02
24	唐山市新正会计师事务所(普通合伙)	911302035795687109	13020011	2020/11/02
25	天衡会计师事务所(特殊普通合伙)	913200000831585821	32000010	2020/11/02
26	天健会计师事务所(特殊普通合伙)	9133000005793421213	33000001	2020/11/02
27	天圆全会计师事务所(特殊普通合伙)	911101080896649376	11000374	2020/11/02
28	天职国际会计师事务所(特殊普通合伙)	911101085923425568	11010150	2020/11/02
29	希格玛会计师事务所(特殊普通合伙)	9161013607340169X2	61010047	2020/11/02

http://www.csrc.gov.cn/pub/newsite/kjb/sjypgjgba/202011/20201102_385509.html

仅为浙江司太立制药股份有限公司非公开发行股票之目的而提供文件的复印件, 仅用于说明天健会计师事务所(特殊普通合伙)从事证券服务业务的备案工作已完备未经本所书面同意, 此文件不得用作任何其他用途, 亦不得向第三方传送或披露。



合并资产负债表

会企合01表

2023年6月30日

编制单位：浙江司太立制药股份有限公司

单位：元

资产	期末余额	上年年末余额	负债和股东权益	期末余额	上年年末余额
流动资产：			流动负债：		
货币资金	554,920,685.14	661,563,157.89	短期借款	1,916,015,089.55	1,688,791,760.05
交易性金融资产		876,687.83	交易性金融负债		
衍生金融资产			衍生金融负债		
应收票据			应付票据	128,834,975.66	180,129,301.76
应收账款	342,801,927.07	543,840,129.74	应付账款	418,765,676.70	360,505,682.92
应收款项融资	204,730,919.17	167,344,368.16	预收款项		
预付款项	44,168,058.06	11,733,119.29	合同负债	9,711,819.23	10,438,888.55
其他应收款	12,732,686.89	8,308,379.01	应付职工薪酬	21,217,019.03	29,007,271.14
其中：应收利息			应交税费	6,142,057.79	7,759,104.00
应收股利			其他应付款	76,512,882.22	64,860,864.84
存货	1,009,619,585.24	738,582,466.03	其中：应付利息		
合同资产			应付股利		
持有待售资产			持有待售负债		
一年内到期的非流动资产			一年内到期的非流动负债	474,532,717.55	417,848,862.98
其他流动资产	62,740,635.45	39,390,196.83	其他流动负债	238,676.76	448,462.66
流动资产合计	2,231,714,497.02	2,171,638,504.78	流动负债合计	3,051,970,914.49	2,759,790,198.90
			非流动负债：		
			长期借款	552,011,234.02	673,853,387.46
			应付债券		
			其中：优先股		
			永续债		
			租赁负债	1,540,154.34	1,537,780.30
			长期应付款		
非流动资产：			预计负债		
债权投资			递延收益	97,081,716.60	94,409,651.58
其他债权投资			递延所得税负债	1,242,484.64	1,375,109.57
长期应收款			其他非流动负债		
长期股权投资	91,538,366.53	95,937,417.35	非流动负债合计	651,875,589.60	771,175,928.91
其他权益工具投资	40,000,000.00	40,000,000.00	负债合计	3,703,846,504.09	3,530,966,127.81
其他非流动金融资产			股东权益：		
投资性房地产			股本	342,914,439.00	342,914,439.00
固定资产	1,529,621,209.04	1,550,105,540.59	其他权益工具		
在建工程	703,506,345.37	635,521,199.84	其中：优先股		
生产性生物资产			永续债		
油气资产			资本公积	813,879,884.49	813,793,484.49
使用权资产	2,299,322.95	3,113,147.58	减：库存股	24,643,513.00	24,643,513.00
无形资产	309,601,936.62	310,727,930.91	其他综合收益	11,769,974.45	3,739,138.80
开发支出	11,556,994.30	16,431,575.21	专项储备	9,649,335.57	5,188,645.80
商誉	404,959,974.18	404,959,974.18	盈余公积	140,295,043.28	140,295,043.28
长期待摊费用	19,211,036.77	22,622,596.99	未分配利润	450,978,172.10	483,952,879.87
递延所得税资产	27,140,515.92	22,497,308.77	归属母公司所有者权益合计	1,744,843,335.89	1,765,240,118.24
其他非流动资产	83,539,379.49	28,624,922.20	少数股东权益	5,999,738.21	5,973,872.35
非流动资产合计	3,222,975,081.17	3,130,541,613.62	股东权益合计	1,750,843,074.10	1,771,213,990.59
资产总计	5,454,689,578.19	5,302,180,118.40	负债和股东权益总计	5,454,689,578.19	5,302,180,118.40

公司负责人：

主管会计工作负责人：

会计机构负责人：

合并利润表

2023年1-6月

会企合02表

编制单位：浙江司太立制药股份有限公司

单位：元

项目	本期金额	上期金额
一、营业总收入	1,083,878,348.20	942,467,743.84
其中：营业收入	1,083,878,348.20	942,467,743.84
二、营业总成本	1,054,304,370.01	900,294,557.22
其中：营业成本	828,487,703.33	666,592,166.39
税金及附加	10,715,806.02	8,462,169.60
销售费用	41,995,842.24	35,502,791.93
管理费用	60,582,004.98	70,415,068.33
研发费用	65,167,757.76	61,772,227.52
财务费用	47,355,255.68	57,550,133.45
其中：利息费用	50,065,784.20	40,456,304.18
利息收入	3,916,337.39	7,016,316.32
加：其他收益	8,948,308.24	15,815,076.92
投资收益（损失以“-”号填列）	-3,788,166.35	28,550,614.31
其中：对联营企业和合营企业的投资收益	-3,045,450.82	-97,978.26
以摊余成本计量的金融资产终止确认收益	-	-
净敞口套期收益（损失以“-”号填列）	-	-
公允价值变动收益（损失以“-”号填列）	0.00	17,222.22
信用减值损失（损失以“-”号填列）	3,493,023.89	-3,447,518.12
资产减值损失（损失以“-”号填列）	-6,708,782.98	-604,075.91
资产处置收益（损失以“-”号填列）	3,479,250.12	4,571,630.79
三、营业利润（亏损以“-”号填列）	34,997,611.11	87,076,136.83
加：营业外收入	139,895.14	482,695.78
减：营业外支出	1,865,026.16	4,500,736.47
四、利润总额（亏损总额以“-”号填列）	33,272,480.09	83,058,096.14
减：所得税费用	-1,997,773.14	13,769,606.50
五、净利润（净亏损以“-”号填列）	35,270,253.23	69,288,489.64
（一）按经营持续性分类：		
1. 持续经营净利润（净亏损以“-”号填列）	35,270,253.23	69,288,489.64
2. 终止经营净利润（净亏损以“-”号填列）	-	-
（二）按所有权归属分类：		
1. 归属于母公司所有者的净利润（净亏损以“-”号填列）	35,275,897.43	64,082,616.80
2. 少数股东损益（净亏损以“-”号填列）	-5,644.20	5,205,872.84
六、其他综合收益的税后净额	8,030,835.65	4,775,886.42
（一）归属于母公司所有者的其他综合收益的税后净额	8,030,835.65	4,775,886.42
1. 不能重分类进损益的其他综合收益	-	-
（1）重新计量设定受益计划变动额	-	-
（2）权益法下不能在转损益的其他综合收益	-	-
（3）其他权益工具投资公允价值变动	-	-
（4）企业自身信用风险公允价值变动	-	-
（5）其他	-	-
2. 将重分类进损益的其他综合收益	8,030,835.65	4,775,886.42
（1）权益法下可转损益的其他综合收益	-	-
（2）其他债权投资公允价值变动	-	-
（3）金融资产重分类计入其他综合收益的金额	-	-
（4）其他债权投资信用减值准备	-	-
（5）现金流量套期储备	-	-
（6）外币报表折算差额	8,030,835.65	4,775,886.42
（7）其他	-	-
（二）归属于少数股东的其他综合收益的税后净额	-	-
七、综合收益总额	43,301,088.88	74,064,376.06
归属于母公司股东的综合收益总额	43,306,733.08	68,858,503.22
归属于少数股东的综合收益总额	-5,644.20	5,205,872.84
八、每股收益：		
（一）基本每股收益	0.10	0.19
（二）稀释每股收益	0.10	0.19

公司负责人：

主管会计工作负责人：

会计机构负责人：

合并现金流量表

会企合03表


2023年1-6月

编制单位：浙江司太立制药股份有限公司

单位：元

项目	本期金额	上期金额
一、经营活动产生的现金流量：		
销售商品、提供劳务收到的现金	1,075,623,906.75	780,845,842.67
收到的税费返还	38,325,071.39	18,390,287.48
收到其他与经营活动有关的现金	52,217,255.65	190,373,958.25
经营活动现金流入小计	1,166,166,233.79	989,610,088.40
购买商品、接受劳务支付的现金	906,650,649.37	816,080,755.59
支付给职工以及为职工支付的现金	125,500,689.39	122,471,109.41
支付的各项税费	48,298,811.99	117,133,050.05
支付其他与经营活动有关的现金	129,608,077.06	117,524,369.81
经营活动现金流出小计	1,210,058,227.81	1,173,209,284.86
经营活动产生的现金流量净额	-43,891,994.02	-183,599,196.46
二、投资活动产生的现金流量：		
收回投资收到的现金	-	79,735,755.21
取得投资收益收到的现金	1,573,972.30	15,673,594.80
处置固定资产、无形资产和其他长期资产收回的现金净额	6,152,400.00	293,900.00
处置子公司及其他营业单位收到的现金净额	-	30,938,273.71
收到其他与投资活动有关的现金	-	190,866,667.81
投资活动现金流入小计	7,726,372.30	317,508,191.53
购建固定资产、无形资产和其他长期资产支付的现金	165,310,093.58	287,420,277.96
投资支付的现金	28,000,000.00	44,600,000.00
取得子公司及其他营业单位支付的现金净额	-	-
支付其他与投资活动有关的现金	-	130,000,000.00
投资活动现金流出小计	193,310,093.58	462,020,277.96
投资活动产生的现金流量净额	-185,583,721.28	-144,512,086.43
三、筹资活动产生的现金流量：		
吸收投资收到的现金	-	-
其中：子公司吸收少数股东投资收到的现金	-	-
取得借款收到的现金	1,277,622,621.86	1,143,143,764.70
收到其他与筹资活动有关的现金	401,000,000.00	100,000,000.00
筹资活动现金流入小计	1,678,622,621.86	1,243,143,764.70
偿还债务支付的现金	1,412,498,873.54	630,271,270.00
分配股利、利润或偿付利息支付的现金	124,811,256.93	163,913,771.38
其中：子公司支付给少数股东的股利、利润	-	-
支付其他与筹资活动有关的现金	100,000,000.00	256,100,000.00
筹资活动现金流出小计	1,637,310,130.47	1,050,285,041.38
筹资活动产生的现金流量净额	41,312,491.39	192,858,723.32
四、汇率变动对现金及现金等价物的影响	4,428,982.87	3,541,650.03
五、现金及现金等价物净增加额	-183,734,241.04	-131,710,909.54
加：期初现金及现金等价物余额	578,764,214.85	614,263,458.23
六、期末现金及现金等价物余额	395,029,973.81	482,552,548.69

公司负责人：



主管会计工作负责人：



会计机构负责人：



资产负债表

会企01表


2023年6月30日

编制单位：浙江司太立制药股份有限公司


单位：元

资产	期末余额	上年年末余额	负债和所有者权益	期末余额	上年年末余额
流动资产：			流动负债：		
货币资金	210,313,088.51	381,405,035.18	短期借款	737,619,852.72	898,191,068.99
交易性金融资产			交易性金融负债		
衍生金融资产			衍生金融负债		
应收票据			应付票据	455,495,456.82	174,290,440.14
应收账款	444,098,539.94	551,168,849.22	应付账款	243,561,361.83	192,322,609.11
应收款项融资	201,216,862.94	70,468,095.95	预收款项		
预付款项	10,349,260.80	3,753,647.93	合同负债	5,733,613.38	6,949,679.43
其他应收款	111,482,943.80	83,583,183.79	应付职工薪酬	8,724,359.41	12,635,171.63
其中：应收利息			应交税费	3,018,196.77	3,668,706.59
应收股利			其他应付款	140,863,370.55	112,630,085.98
存货	417,356,927.04	342,332,345.09	其中：应付利息		
合同资产			应付股利		
持有待售资产			持有待售负债		
一年内到期的非流动资产			一年内到期的非流动负债	401,086,726.98	357,839,147.32
其他流动资产	38,131,000.67	10,849,183.32	其他流动负债	6,237.49	16,273.77
流动资产合计	1,432,948,623.70	1,443,560,340.48	流动负债合计	1,996,109,175.95	1,758,543,182.96
			非流动负债：		
			长期借款	352,565,397.88	480,131,412.58
			应付债券		
			其中：优先股		
			永续债		
非流动资产：			租赁负债	1,540,154.34	1,503,562.43
债权投资			长期应付款		
其他债权投资			预计负债		
长期应收款			递延收益	58,924,495.01	62,070,245.01
长期股权投资	1,985,050,141.39	1,989,449,192.21	递延所得税负债		
其他权益工具投资			其他非流动负债		
其他非流动金融资产			非流动负债合计	413,030,047.23	543,705,220.02
投资性房地产			负债合计	2,409,139,223.18	2,302,248,402.98
固定资产	575,020,200.25	580,814,149.64	所有者权益：		
在建工程	210,846,740.69	190,469,445.18	实收资本	342,914,439.00	342,914,439.00
生产性生物资产			其他权益工具		
油气资产			其中：优先股		
使用权资产	2,299,322.95	3,065,763.79	永续债		
无形资产	139,656,801.21	141,689,230.12	资本公积	917,994,518.20	917,908,118.20
开发支出			减：库存股	24,643,513.00	24,643,513.00
商誉			其他综合收益		
长期待摊费用	18,149,479.54	21,167,722.92	专项储备	5,835,953.43	3,006,605.08
递延所得税资产	11,625,358.09	10,849,005.28	盈余公积	140,295,043.28	140,295,043.28
其他非流动资产	52,752,000.23	1,848,184.74	未分配利润	636,813,003.96	701,183,938.82
非流动资产合计	2,995,400,044.35	2,939,352,693.88	所有者权益合计	2,019,209,444.87	2,080,664,631.38
资产总计	4,428,348,668.05	4,382,913,034.36	负债和所有者权益总计	4,428,348,668.05	4,382,913,034.36


法定代表人：



主管会计工作负责人：



会计机构负责人：



利润表

会企02表

2023年1-6月

编制单位：浙江司太立制药股份有限公司

单位：元

项目		本期金额	上期金额
一、	营业收入	628,206,841.78	589,196,429.62
减：	营业成本	531,198,533.40	478,086,367.32
	税金及附加	5,021,480.32	4,449,379.29
	销售费用	2,266,541.81	2,107,736.55
	管理费用	30,579,453.39	33,589,975.81
	研发费用	23,987,828.54	22,453,030.08
	财务费用	28,473,944.32	29,373,992.35
	其中：利息费用	36,340,303.46	27,587,859.27
	利息收入	4,410,737.60	14,057,116.55
加：	其他收益	5,046,538.24	7,237,572.49
	投资收益（损失以“-”号填列）	-3,045,450.82	26,241,751.53
	其中：对联营企业和合营企业的投资收益	-3,045,450.82	-97,978.26
	以摊余成本计量的金融资产终止确认收益	-	-
	净敞口套期收益（损失以“-”号填列）	-	-
	公允价值变动收益（损失以“-”号填列）	-	-
	信用减值损失（损失以“-”号填列）	-3,118,349.89	-1,218,523.37
	资产减值损失（损失以“-”号填列）	-7,104,810.93	-604,075.91
	资产处置收益（损失以“-”号填列）	151,479.41	290,677.99
二、	营业利润（亏损以“-”号填列）	-1,391,533.99	51,083,350.95
加：	营业外收入	58,089.84	331,678.30
减：	营业外支出	848,972.59	3,040,452.93
三、	利润总额（亏损总额以“-”号填列）	-2,182,416.74	48,374,576.32
减：	所得税费用	-6,062,087.08	6,816,399.07
四、	净利润（净亏损以“-”号填列）	3,879,670.34	41,558,177.25
	（一）持续经营净利润（净亏损以“-”号填列）	3,879,670.34	41,558,177.25
	（二）终止经营净利润（净亏损以“-”号填列）	-	-
五、	其他综合收益的税后净额	-	-
	（一）不能重分类进损益的其他综合收益	-	-
	1. 重新计量设定受益计划变动额	-	-
	2. 权益法下不能在转损益的其他综合收益	-	-
	3. 其他权益工具投资公允价值变动	-	-
	4. 企业自身信用风险公允价值变动	-	-
	5. 其他	-	-
	（二）将重分类进损益的其他综合收益	-	-
	1. 权益法下可转损益的其他综合收益	-	-
	2. 其他债权投资公允价值变动	-	-
	3. 金融资产重分类计入其他综合收益的金额	-	-
	4. 其他债权投资信用减值准备	-	-
	5. 现金流量套期储备	-	-
	6. 外币报表折算差额	-	-
	7. 其他	-	-
六、	综合收益总额	3,879,670.34	41,558,177.25
七、	每股收益：		
	（一）基本每股收益	-	-
	（二）稀释每股收益	-	-

法定代表人：



主管会计工作负责人：



会计机构负责人：



现金流量表

会企03表


2023年1-6月

编制单位：浙江司太立制药股份有限公司

单位：元

项目	本期金额	上期金额
一、经营活动产生的现金流量：		
销售商品、提供劳务收到的现金	491,576,371.48	331,048,587.64
收到的税费返还	14,909,161.78	7,874,229.86
收到其他与经营活动有关的现金	872,095,196.21	1,051,405,515.61
经营活动现金流入小计	1,378,580,729.47	1,390,328,333.11
购买商品、接受劳务支付的现金	183,334,484.69	280,810,316.20
支付给职工以及为职工支付的现金	52,181,361.39	52,312,199.22
支付的各项税费	19,818,465.72	44,617,909.15
支付其他与经营活动有关的现金	974,450,561.06	860,227,434.67
经营活动现金流出小计	1,229,784,872.86	1,237,967,859.24
经营活动产生的现金流量净额	148,795,856.61	152,360,473.87
二、投资活动产生的现金流量：		
收回投资收到的现金		79,735,755.21
取得投资收益收到的现金	1,440,000.00	15,673,594.80
处置固定资产、无形资产和其他长期资产收回的现金净额		
处置子公司及其他营业单位收到的现金净额		35,000,000.00
收到其他与投资活动有关的现金		60,163,397.26
投资活动现金流入小计	1,440,000.00	190,572,747.27
购建固定资产、无形资产和其他长期资产支付的现金	80,818,382.42	123,199,738.65
投资支付的现金	28,000,000.00	44,600,000.00
取得子公司及其他营业单位支付的现金净额		
支付其他与投资活动有关的现金		60,000,000.00
投资活动现金流出小计	108,818,382.42	227,799,738.65
投资活动产生的现金流量净额	-107,378,382.42	-37,226,991.38
三、筹资活动产生的现金流量：		
吸收投资收到的现金		
取得借款收到的现金	592,000,000.00	595,239,140.00
收到其他与筹资活动有关的现金		
筹资活动现金流入小计	592,000,000.00	595,239,140.00
偿还债务支付的现金	785,502,300.00	372,971,270.00
分配股利、利润或偿付利息支付的现金	104,477,178.35	149,502,898.91
支付其他与筹资活动有关的现金		256,100,000.00
筹资活动现金流出小计	889,979,478.35	778,574,168.91
筹资活动产生的现金流量净额	-297,979,478.35	-183,335,028.91
四、汇率变动对现金及现金等价物的影响	2,882,011.95	4,609,726.58
五、现金及现金等价物净增加额	-253,679,992.21	-63,591,819.84
加：期初现金及现金等价物余额	363,549,132.71	223,923,725.40
六、期末现金及现金等价物余额	109,869,140.50	160,331,905.56

法定代表人：



主管会计工作负责人：



会计机构负责人：

