

公司代码：603558

公司简称：健盛集团

# 浙江健盛集团股份有限公司

## 2023 年年度报告




致力于成为全球化的产业链一体化的针织运动服饰制造领航者

公司代码：603558

公司简称：健盛集团

浙江健盛集团股份有限公司  
2023 年年度报告



健盛集团  
JASAN GROUP

## 重要提示

一、本公司董事会、监事会及董事、监事、高级管理人员保证年度报告内容的真实性、准确性、完整性，不存在虚假记载、误导性陈述或重大遗漏，并承担个别和连带的法律责任。

二、公司全体董事出席董事会会议。

三、天健会计师事务所（特殊普通合伙）为本公司出具了标准无保留意见的审计报告。

四、公司负责人张茂义、主管会计工作负责人陈燕及会计机构负责人（会计主管人员）陈冲声明：保证年度报告中财务报告的真实、准确、完整。

### 五、董事会决议通过的本报告期利润分配预案或公积金转增股本预案

2023年公司实现营业收入2,281,352,417.59元，营业利润278,775,592.12元，归属于上市公司股东的净利润270,430,866.18元，母公司实现净利润197,177,545.98元。按照《公司章程》有关规定，按母公司净利润的10%提取法定盈余公积金19,717,754.60元后，本年度可供全体股东分配的利润为102,671,151.68元。

因公司实施了股份回购，董事会在综合考虑公司盈利水平、财务状况和可分配利润等情况，并结合自身实际经营发展需要的前提下，提出了本次利润分配预案：公司拟以总股本369,080,949股扣除不参与利润分配的回购专用账户上已回购股份为基数，每股派发现金红利0.25元（含税），剩余未分配利润转存以后年度分配。

### 六、前瞻性陈述的风险声明

适用 不适用

本报告涉及的发展战略、经营计划等前瞻性陈述受市场状况变化等多方面因素影响，并不构成公司对投资者的实质承诺，提请广大投资者注意投资风险。

### 七、是否存在被控股股东及其他关联方非经营性占用资金情况

否

### 八、是否存在违反规定决策程序对外提供担保的情况

否

九、 是否存在半数以上董事无法保证公司所披露年度报告的真实性、准确性和完整性

否

十、 重大风险提示

公司已在本报告中详细描述了存在的风险事项，敬请查阅第三节管理层讨论与分析中关于公司未来发展的讨论与分析中可能面对的风险因素及对策部分的内容。

十一、 其他

适用 不适用

## 目录

第一节	释义 .....	5
第二节	公司简介和主要财务指标.....	6
第三节	管理层讨论与分析.....	11
第四节	公司治理.....	31
第五节	环境与社会责任.....	50
第六节	重要事项.....	81
第七节	股份变动及股东情况.....	93
第八节	优先股相关情况.....	102
第九节	债券相关情况.....	103
第十节	财务报告.....	103

备查文件目录	载有法定代表人、主管会计工作负责人、会计机构负责人签名并盖章的财务报告
	载有会计师事务所盖章、注册会计师签名并盖章的审计报告原件
	报告期内在中国证监会指定报纸上公开披露过的所有公司文件的正本及公告原稿

## 第一节 释义

### 一、 释义

在本报告书中，除非文义另有所指，下列词语具有如下含义：

常用词语释义		
公司、本公司、健盛集团	指	浙江健盛集团股份有限公司
公司章程	指	浙江健盛集团股份有限公司章程
杭州健盛	指	杭州健盛袜业有限公司——公司全资子公司
杭州乔登	指	杭州乔登针织有限公司——公司控股子公司
江山易登	指	江山易登针织有限公司——公司全资子公司
江山思进	指	江山思进纺织辅料有限公司——公司全资子公司
江山针织	指	浙江健盛集团江山针织有限公司——公司全资子公司
泰和裕	指	泰和裕国际有限公司——公司全资子公司
健盛日本公司	指	APEX WEALTH JAPAN LTD.；——泰和裕全资子公司
健盛越南	指	Jasan Socks (Vietnam) Co., Ltd.，于越南注册——泰和裕全资子公司
越南清化	指	JASAN THANH HOA KNITTING CO., LTD——健盛越南全资子公司
越南印染	指	健盛越南纺织印染有限公司——公司全资子公司
越南易登	指	EDON SPORTS APPAREL VIETNAM CO., LTD——越南印染全资子公司
健盛之家	指	浙江健盛之家商贸有限公司——公司全资子公司
俏尔婷婷	指	浙江俏尔婷婷服饰有限公司——公司全资子公司
贵州鼎盛	指	贵州鼎盛服饰有限公司——俏尔婷婷控股子公司
健盛新材料	指	江山健盛新材料科技有限公司——公司全资子公司
贵州健盛	指	贵州健盛运动服饰有限公司——公司全资子公司
健盛欧洲	指	Jasan Europe B.V.——泰和裕全资子公司
健盛户外用品	指	江山健盛户外用品有限公司——公司全资子公司
江苏协荣	指	江苏协荣纺织有限公司——公司全资子公司

## 第二节 公司简介和主要财务指标

### 一、 公司信息

公司的中文名称	浙江健盛集团股份有限公司
公司的中文简称	健盛集团
公司的外文名称	Zhejiang Jasan Holding Group Co., Ltd.

公司的外文名称缩写	Jasan Group
公司的法定代表人	张茂义

## 二、联系人和联系方式

	董事会秘书	证券事务代表
姓名	张望望	王莎
联系地址	杭州萧山经济开发区金一路 111 号	杭州萧山经济开发区金一路 111 号
电话	0571-22897199	0571-22897199
传真	0571-22897100	0571-22897100
电子信箱	zww@jasangroup.com.cn	wangsha@jasangroup.com.cn

## 三、基本情况简介

公司注册地址	杭州市萧山经济开发区金一路111号
公司注册地址的历史变更情况	无
公司办公地址	杭州市萧山经济开发区金一路111号
公司办公地址的邮政编码	311215
公司网址	www.jasangroup.com
电子信箱	jasan@jasangroup.com.cn

## 四、信息披露及备置地点

公司披露年度报告的媒体名称及网址	证券时报 (www.stcn.com)
公司披露年度报告的证券交易所网址	www.sse.com.cn
公司年度报告备置地点	公司董事会办公室

## 五、公司股票简况

公司股票简况				
股票种类	股票上市交易所	股票简称	股票代码	变更前股票简称
A股	上海证券交易所	健盛集团	603558	/

## 六、其他相关资料

公司聘请的会计师事务所	名称	天健会计师事务所（特殊普通合伙）
-------------	----	------------------

(境内)	办公地址	浙江省杭州市萧山区盈丰街道博奥路与平澜路交叉口润奥商务中心 T2 写字楼 26 楼
	签字会计师姓名	刘江杰、徐晓阳

## 七、近三年主要会计数据和财务指标

### (一) 主要会计数据

单位：元 币种：人民币

主要会计数据	2023年	2022年		本期比上年同期增减 (%)	2021年
		调整后	调整前		
营业收入	2,281,352,417.59	2,353,581,392.96	2,353,581,392.96	-3.07	2,051,681,253.62
归属于上市公司股东的净利润	270,430,866.18	261,702,388.30	261,720,220.39	3.34	167,229,486.86
归属于上市公司股东的扣除非经常性损益的净利润	262,220,325.67	262,584,189.35	261,639,386.06	-0.14	153,392,952.22
经营活动产生的现金流量净额	390,193,338.44	310,166,113.40	310,166,113.40	25.80	270,617,334.40
	2023年末	2022年末		本期末比上年同期末增减 (%)	2021年末
		调整后	调整前		
归属于上市公司股东的净资产	2,439,521,037.35	2,487,788,802.23	2,487,788,802.23	-1.94	2,314,743,678.50
总资产	3,486,987,548.50	3,889,963,713.82	3,889,963,713.82	-10.36	3,952,806,263.92

### (二) 主要财务指标

主要财务指标	2023年	2022年		本期比上年同期增减 (%)	2021年
		调整后	调整前		
基本每股收益 (元 / 股)	0.74	0.69	0.69	7.25	0.43
稀释每股收益 (元 / 股)	0.74	0.69	0.69	7.25	0.43
扣除非经常性损益后的基本每股收益 (元 / 股)	0.71	0.69	0.69	2.9	0.40
加权平均净资产收益率 (%)	10.94	10.90	10.90	增加0.04个百分点	7.12
扣除非经常性损益后的加权平均净资产收益率 (%)	10.61	10.94	10.90	减少0.33个百分点	6.53



## 报告期末公司前三年主要会计数据和财务指标的说明

√适用 □不适用

公司自 2023 年 1 月 1 日起执行财政部颁布的《企业会计准则解释第 16 号》“关于单项交易产生的资产和负债相关的递延所得税不适用初始确认豁免的会计处理”规定，对在首次执行该规定的财务报表列报最早期间的期初至首次执行日之间发生的适用该规定的单项交易按该规定进行调整。对在首次执行该规定的财务报表列报最早期间的期初因适用该规定的单项交易而确认的租赁负债和使用权资产，以及确认的弃置义务相关预计负债和对应的相关资产，产生应纳税暂时性差异和可抵扣暂时性差异的，按照该规定和《企业会计准则第 18 号——所得税》的规定，将累积影响数调整财务报表列报最早期间的期初留存收益及其他相关财务报表项目。故调增 2022 年度所得税费用 17,832.09 元，调减 2022 年归属于上市公司股东的净利润 17,832.09 元，调减 2023 年期初未分配利润 17,832.09 元。

公司执行《公开发行证券的公司信息披露解释性公告第 1 号——非经常性损益（2023 年修订）》规定计算调整 2022 年度归属于母公司所有者的非经常性损益净额-962,635.38 元。

## 八、境内外会计准则下会计数据差异

## (一) 同时按照国际会计准则与按中国会计准则披露的财务报告中净利润和归属于上市公司股东的净资产差异情况

□适用 √不适用

## (二) 同时按照境外会计准则与按中国会计准则披露的财务报告中净利润和归属于上市公司股东的净资产差异情况

□适用 √不适用

## (三) 境内外会计准则差异的说明：

□适用 √不适用

## 九、2023 年分季度主要财务数据

单位：元 币种：人民币

	第一季度 (1-3 月份)	第二季度 (4-6 月份)	第三季度 (7-9 月份)	第四季度 (10-12 月份)
营业收入	496,777,060.08	610,878,598.44	551,004,551.93	622,692,207.14
归属于上市公司股东的净利润	38,775,241.28	85,055,376.22	76,743,523.65	69,856,725.03

归属于上市公司股东的扣除非经常性损益后的净利润	30,247,340.23	92,334,906.94	78,266,467.75	61,371,610.75
经营活动产生的现金流量净额	88,181,418.80	134,641,397.68	211,231,274.00	-43,860,752.04

季度数据与已披露定期报告数据差异说明

适用 不适用

## 十、非经常性损益项目和金额

适用 不适用

单位:元 币种:人民币

非经常性损益项目	2023 年金额	附注（如适用）	2022 年金额	2021 年金额
非流动性资产处置损益，包括已计提资产减值准备的冲销部分	2,968,412.06		-135,998.57	-1,326,450.38
计入当期损益的政府补助，但与公司正常经营业务密切相关、符合国家政策规定、按照确定的标准享有、对公司损益产生持续影响的政府补助除外	14,086,479.75		28,589,611.61	9,523,190.75
除同公司正常经营业务相关的有效套期保值业务外，非金融企业持有金融资产和金融负债产生的公允价值变动损益以及处置金融资产和金融负债产生的损益	-7,502,368.43		-14,856,565.82	10,126,023.75
计入当期损益的对非金融企业收取的资金占用费				
委托他人投资或管理资产的损益				
对外委托贷款取得的损益				
因不可抗力因素，如遭受自然灾害而产生的各项财产损失				
单独进行减值测试的应收款项减值准备转回				
企业取得子公司、联营企业及合营企业的投资成本小于取得投资时应享有被投资单位可辨认净资产公允价值产生的收益				
同一控制下企业合并产生的子公司期初至合并日的当期净损益				
非货币性资产交换损益				
债务重组损益				
企业因相关经营活动不再持续而发生的一次性费用，如安置职工的支出等				
因税收、会计等法律、法规的调整对当期损益产生的一次性影响				
因取消、修改股权激励计划一次性确认的股份支付费用				
对于现金结算的股份支付，在可行权日之				

后, 应付职工薪酬的公允价值变动产生的损益				
采用公允价值模式进行后续计量的投资性房地产公允价值变动产生的损益				
交易价格显失公允的交易产生的收益				
与公司正常经营业务无关的或有事项产生的损益				
受托经营取得的托管费收入				
除上述各项之外的其他营业外收入和支出	-417,043.94		-11,209,616.19	-5,441,098.32
其他符合非经常性损益定义的损益项目				2,252,753.63
减: 所得税影响额	924,938.93		3,269,232.08	1,280,702.40
少数股东权益影响额(税后)				17,182.39
合计	8,210,540.51		-881,801.05	13,836,534.64

对公司将《公开发行证券的公司信息披露解释性公告第1号—非经常性损益》未列举的项目认定为的非经常性损益项目且金额重大的, 以及将《公开发行证券的公司信息披露解释性公告第1号—非经常性损益》中列举的非经常性损益项目界定为经常性损益的项目, 应说明原因。

适用 不适用

#### 十一、 采用公允价值计量的项目

适用 不适用

单位: 元 币种: 人民币

项目名称	期初余额	期末余额	当期变动	对当期利润的影响金额
交易性金融资产	4,061,789.00	1,202,041.00	-2,859,748.00	-2,859,748.00
交易性金融负债	3,339,744.57	1,278,880.00	2,060,864.57	2,060,864.57
合计	7,401,533.57	2,480,921.00	-798,883.43	-798,883.43

#### 十二、 其他

适用 不适用

### 第三节 管理层讨论与分析

#### 一、经营情况讨论与分析

2023 年以来, 面对全球政治经济形势的复杂多变, 以及经济复苏缓慢、国际贸易环境风险上升等多重挑战, 我国纺织服装行业出口压力显著增强。随着下半年海外客户库存的顺利消化, 欧美市场需求逐步回暖, 公司订单情况得以恢复。在董事会的精准指导和全体员工的共同拼搏

下，公司采取了一系列有效措施，如强化企业管理、深化“降本增效”工作等，并持续发挥“虎视牛行”的实干精神，实现了稳健的经营成果。

回顾 2023 年，公司销售收入达到 22.81 亿元，同比下降 3.07%，实现净利润 2.70 亿元，同比增长 3.34%，展现出良好的盈利能力。

2023 年，公司主要在以下方面取得了显著进展：

（一）棉袜业务稳健增长，内销市场再创新高

依托棉袜的刚需属性和公司长期积累的生产研发优势、稳定的供应链、优质的产品质量及客户群体，公司棉袜业务实现销售收入约 16.55 亿元，同比增长 2.7%。同时，净利润也实现了 19% 的增长，达到 2.48 亿元。在国内市场开拓方面，公司与李宁、蕉内、UBARS、FILA 等国内优质品牌的合作取得了显著成效，销售收入实现了 52.43% 的增长。此外，公司自有品牌 JSC 和与海外品牌中国区域的合作也呈现出稳健的发展态势。

（二）优质客户业务持续稳定发展

凭借持续投入的研发能力、产业链一体化布局 and 全球化产能布局，公司与优衣库、PUMA、迪卡侬、BOMBAS 等优质客户的合作不断深化，客户订单保持稳健发展。

（三）大力推进“降本增效”工作

为提升公司的核心竞争力，公司通过改进工厂现场管理、优化生产工艺流程、控制成本支出和人员优化等措施，提升了生产自动化、智能化、信息化水平，有效推动了生产效益的提升。

（四）继续推进重点项目的建设

为优化产业链配套，扩大生产产能，公司积极推进了越南兴安染厂扩产改建、越南兴安基地 3、4、5 号厂房扩产改造以及越南海防基地 5 号厂房扩产等重点项目。这些项目的顺利建设投产，为公司未来的持续发展奠定了坚实基础。

（五）推动公司“提质增效重回报”的行动

自 2018 年以来，公司已完成的股份回购累计数量 62,138,609 股，使用资金总额 5.8 亿元。公司 2024 年第二次股东大会审议通过了《关于〈浙江健盛集团股份有限公司关于回购部分社会公众股份预案〉的议案》，同意公司通过集合竞价方式，采用自有资金回购公司股份合计金额不超过人民币 20,000 万元，不低于 10,000 万元，本次回购工作正在进行过程中。

2023 年，公司实施了两次利润分配：2022 年年度利润分配，每股派发现金红利 0.40 元（含税），合计派发现金红利总额 150,933,179.60 元，占 2022 年度归属于上市公司股东的净利润比例为 57.67%。2023 年第三季度利润分配，每股派发现金红利 0.25 元（含税），共计派发现金红利 92,270,237.25 元。

为践行“以投资者为本”的上市公司发展理念，维护公司全体股东利益，增强投资者信心，促进公司健康可持续发展，推动公司“提质增效重回报”的行动，公司将继续努力给股东创造良好回报。

未来我们将继续专注于棉袜、无缝服饰的生产制造，持续在产业链垂直一体化布局、研发与销售、信息化与自动化改善、推动可持续发展、提升管理水平等方面继续努力。

## 二、报告期内公司所处行业情况

根据中国证监会发布的《上市公司行业分类指引》及中国证监会公布的上市公司行业分类结果，公司所属行业为纺织服装类。

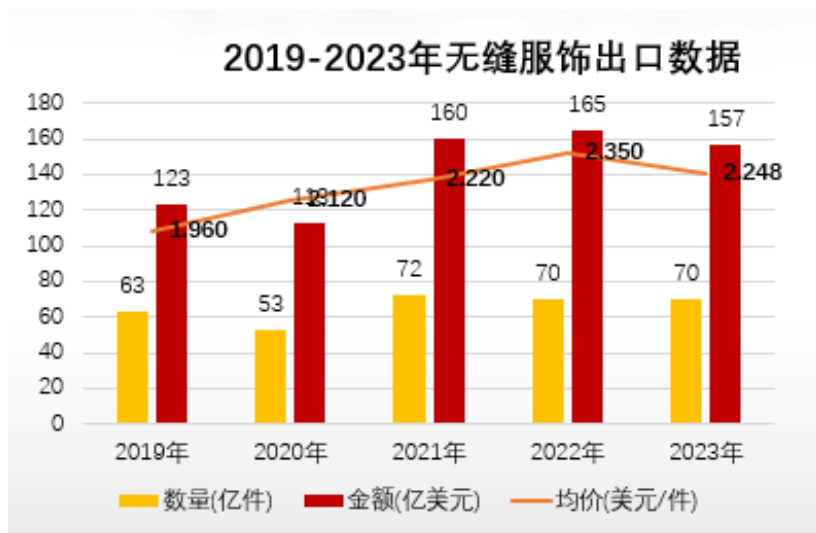
2023 年，全球经济复苏缓慢，通胀高企、地缘政治冲突不断导致地区分化加剧，供应链调整加速等因素，使各国经济普遍下滑，主要市场需求疲软导致订单减少，给纺织服装外贸发展带来重重压力。

2023 年，我国纺织服装累计出口 2,936.4 亿美元，同比下降 8.1%。其中纺织品出口 1,345.0 亿美元，下降 8.3 %；服装出口 1,591.4 亿美元，下降 7.8%。

从袜品出口市场来看（包括棉袜 611595 和合纤袜 611596），2023 年我国棉袜出口数量 172 亿双，出口金额为 59 亿美元。出口平均单价 0.343 美元/双。



从无缝服饰出口市场来看（包括 61034300, 61046300, 61089200, 61099090, 62121010），2023 年我国无缝服饰出口数量 70 亿件；出口金额为 157 亿美元。出口平均单价 2.25 美元/件。



### 三、报告期内公司从事的业务情况

公司的主要业务为针织运动服饰的生产制造，目前主要经营模式为以 ODM、OEM 的方式为世界知名品牌商和零售商自有品牌提供专业服务。

公司总部位于杭州萧山区，在浙江的江山和绍兴，贵州的三穗，越南的海防、兴安、清化等地设有生产基地，日本大阪、荷兰阿姆斯特丹设有开发销售公司。集团有员工万余人，2023 年实现棉袜销售 3.30 亿双，无缝产品销售 2,663 万件，同时公司还从事氨纶包覆纱等辅料的加工、公司原料及产品印染等业务。

公司主要服务客户及品牌为 UNIQLO、PUMA、DECATHLON、UNDERARMOUR、BOMBAS、GAP、BONDS、ADIDAS 等，主要销售市场为欧洲、美国、日本、澳洲及中国。公司为全球化的产业链一体化的针织运动服饰制造商。

### 四、报告期内核心竞争力分析

√适用 □不适用

#### 1、生产制造优势

公司较早地引进了世界先进的棉袜、无缝服饰生产设备并引入日本的生产技术和工艺流程。多年生产经验积累，先进的设备规模优势，优秀的生产管理及员工队伍确保了公司在棉袜、无缝服饰生产制造领域的领先地位。

#### 2、完整的上下游产业链

公司不仅生产各类优质棉袜、无缝服饰，为了保证产品的质量和交期，提高单位产品的经济效益，还建立了染色、橡筋线、氨纶包覆纱等产品的原辅料生产工厂，同时配备了刺绣、点塑、辅饰等辅助性生产工序，近年来根据印染行业的环保严格控制和要求，公司在国内与越南都配备

了印染项目，解决了染色的瓶颈，延伸了产业链。产业链的完善有利于保证产品的交期与品质，同时也为企业获取更高利润打下了基础。

### 3、全球化生产基地布局

公司于 2013 年开始生产基地海外布局，目前在越南海防、兴安、清化规划建设了三大生产基地。越南投资将充分利用当地的税收政策优势、减少国际贸易壁垒和降低客户进口关税成本等优势。海外生产基地的建设，将进一步提升公司在棉袜及无缝服饰代工领域的竞争力。公司在日本大阪，荷兰阿姆斯特丹同时设有设计开发销售公司，提升了公司自主开发能力。

### 4、技术及资质优势

公司通过了 ISO9001、ISO14000、OHSAS 18000，BW 体系认证、美国海关 C-TPAT 反恐认证和多个世界知名品牌和企业的社会责任及品质体系认证。拥有 32 个国家发明专利、97 个应用新型专利，为客户提供了强有力的技术支撑。

同时，公司还通过了众多国际品牌和客户的“验厂”，建立了和世界品牌商合作的基础，为企业持续健康发展打下了良好的基础。

### 5、市场优势

公司三十年来专注于棉袜、无缝服饰的生产制造，已同众多国际知名品牌建立了深厚的合作伙伴关系，形成了日本、欧洲、澳洲、美国和中国五大稳固市场。公司与客户之间建立了相互依存、互不可缺、长期稳定的战略合作关系，与部分客户的合作时间已超过十年。公司未来将在稳固现有客户的基础上，不断开发更多优质客户。

## 五、报告期内主要经营情况

公司在 2023 年度完成销售收入 228,135.24 万元，同比下降 3.07%；实现净利润 27,043.09 万元，同比增长 3.34%。

### (一) 主营业务分析

#### 1. 利润表及现金流量表相关科目变动分析表

单位：元 币种：人民币

科目	本期数	上年同期数	变动比例 (%)
营业收入	2,281,352,417.59	2,353,581,392.96	-3.07
营业成本	1,688,892,427.24	1,746,844,077.26	-3.32
销售费用	75,611,640.90	73,848,727.71	2.39
管理费用	178,611,732.85	174,656,104.19	2.26
财务费用	3,568,559.65	-9,187,860.90	138.84
研发费用	50,478,158.17	64,866,249.79	-22.18

经营活动产生的现金流量净额	390,193,338.44	310,166,113.40	25.80
投资活动产生的现金流量净额	-69,386,005.73	-260,437,539.32	73.36
筹资活动产生的现金流量净额	-323,490,122.73	-145,095,307.77	-122.95

营业收入变动原因说明：营业收入同比下降 3.07%，主要系欧美市场终端消费者需求有所下降叠加客户库存较多等因素导致客户下单量减少；

营业成本变动原因说明：成本与收入呈正比例下降；

销售费用变动原因说明：销售费用同比增长 2.39%，主要系 JSC 自主品牌推广、销售人员增加及薪资调整所致；

管理费用变动原因说明：管理费用同比增长 2.26%，主要系人员薪酬增加所致；

财务费用变动原因说明：财务费用同比增长 138.84%，主要系汇率变动导致的汇兑收益减少；

研发费用变动原因说明：研发费用同比下降 22.18%，主要系研发投入减少所致；

经营活动产生的现金流量净额变动原因说明：经营活动产生的现金流量净额同比增长 25.80%，主要系销售回款速度增加；

投资活动产生的现金流量净额变动原因说明：本期投资活动现金净流量同比增长 73.36%，上期投资基数较大，大部分规模投资的项目已完工；

筹资活动产生的现金流量净额变动原因说明：筹资活动产生的现金流量净额同比减少 122.95% 主要系本期发放现金股利。

本期公司业务类型、利润构成或利润来源发生重大变动的详细说明

适用 不适用

## 2. 收入和成本分析

适用 不适用

### (1). 主营业务分行业、分产品、分地区、分销售模式情况

单位：元 币种：人民币

#### 主营业务分行业情况

分行业	营业收入	营业成本	毛利率 (%)	营业收入比上年增减 (%)	营业成本比上年增减 (%)	毛利率比上年增减 (%)
纺织业	2,248,994,918.88	1,680,587,402.86	25.27	-3.10	-3.27	增加 0.13 个百分点

#### 主营业务分产品情况



分产品	营业收入	营业成本	毛利率 (%)	营业收入比 上年增减 (%)	营业成本比 上年增减 (%)	毛利率比上 年增减 (%)
针织休闲棉袜	272,647,201.39	205,515,572.51	24.62	-9.21	-9.57	增加 0.3 个 百分点
针织运动棉袜	1,316,100,360.74	915,780,672.23	30.42	6.06	6.10	减少 0.03 个 百分点
无缝休闲服饰	122,301,210.90	106,095,705.51	13.25	-27.79	-27.08	减少 0.84 个 百分点
无缝运动服饰	503,572,186.10	440,512,250.25	12.52	-11.58	-8.15	减少 3.26 个 百分点
家居服饰及其 其他	34,373,959.75	12,683,202.36	63.1	-15.83	-42.08	增加 16.72 个百分点
主营业务分地区情况						
分地区	营业收入	营业成本	毛利率 (%)	营业收入比 上年增减 (%)	营业成本比 上年增减 (%)	毛利率比上 年增减 (%)
境外	1,926,983,773.01	1,455,148,303.82	24.49	-5.66	-5.66	增加 0.00 个 百分点
境内	322,011,145.87	225,439,099.04	29.99	15.67	15.61	增加 0.04 个 百分点
主营业务分销售模式情况						
销售模式	营业收入	营业成本	毛利率 (%)	营业收入比 上年增减 (%)	营业成本比 上年增减 (%)	毛利率比上 年增减 (%)
直销	2,248,994,918.88	1,680,587,402.86	25.27	-3.10	-3.27	增加 0.13 个 百分点

## (2). 产销量情况分析表

√适用 □不适用

主要产品	单位	生产量	销售量	库存量	生产量比上 年增减 (%)	销售量比上 年增减 (%)	库存量比上 年增减 (%)

棉袜	双	320,287,983.50	330,201,577.00	22,203,009.00	-5.27	-3.63	-30.87
无缝服饰	件	24,488,685.00	26,633,894.00	1,189,668.00	-19.06	-8.63	-64.33

## 产销量情况说明

棉袜、无缝服饰系公司自产产品，生产量为包装入库数量，公司的经营模式为接单生产，库存产品系按客户要求生产。

## (3). 重大采购合同、重大销售合同的履行情况

适用 不适用

## (4). 成本分析表

单位：元

分行业情况							
分行业	成本构成项目	本期金额	本期占总成本比例 (%)	上年同期金额	上年同期占总成本比例 (%)	本期金额较上年同期变动比例 (%)	情况说明
纺织业	主营业务成本	1,680,587,402.86	99.51	1,737,419,719.21	99.46	-3.27	
其他	其他业务成本	8,305,024.38	0.49	9,424,358.05	0.54	-11.88	
分产品情况							
分产品	成本构成项目	本期金额	本期占总成本比例 (%)	上年同期金额	上年同期占总成本比例 (%)	本期金额较上年同期变动比例 (%)	情况说明
针织休闲棉袜	直接材料	134,780,031.40	7.98	147,826,214.59	8.46	-8.83	
针织休闲棉袜	直接人工	33,872,395.42	2.01	37,106,269.50	2.12	-8.72	
针织休闲棉袜	制造费用	36,863,145.69	2.18	42,337,885.10	2.42	-12.93	
针织运动棉袜	直接材料	546,379,854.57	32.35	521,414,162.24	29.85	4.79	
针织运动棉袜	直接人工	159,948,273.96	9.47	150,822,099.56	8.63	6.05	
针织运动棉袜	制造费用	209,452,543.70	12.40	190,892,390.13	10.93	9.72	

无缝休闲服饰	直接材料	53,274,713.30	3.15	79,295,669.40	4.54	-32.82	
无缝休闲服饰	直接人工	26,059,744.57	1.54	32,907,088.92	1.88	-20.81	
无缝休闲服饰	制造费用	26,761,247.64	1.58	33,295,129.32	1.91	-19.62	
无缝运动服饰	直接材料	221,040,608.47	13.09	276,405,343.76	15.82	-20.03	
无缝运动服饰	直接人工	116,296,101.59	6.89	94,708,360.19	5.42	22.79	
无缝运动服饰	制造费用	103,175,540.19	6.11	108,511,568.42	6.21	-4.92	
家居服饰及其他	主营业务成本	12,683,202.36	0.75	21,897,538.08	1.25	-42.08	
其他	其他业务成本	8,305,024.38	0.49	9,424,358.05	0.54	-11.88	

#### (5). 报告期主要子公司股权变动导致合并范围变化

适用  不适用

本期处置江苏协荣公司及清算贵州易登公司导致合并范围变化。

#### (6). 公司报告期内业务、产品或服务发生重大变化或调整有关情况

适用  不适用

#### (7). 主要销售客户及主要供应商情况

##### A. 公司主要销售客户情况

适用  不适用

前五名客户销售额 126,088.16 万元，占年度销售总额 56.06%；其中前五名客户销售额中关联方销售额 0 万元，占年度销售总额 0 %。

报告期内向单个客户的销售比例超过总额的 50%、前 5 名客户中存在新增客户的或严重依赖于少数客户的情形

适用  不适用

##### B. 公司主要供应商情况

适用  不适用

前五名供应商采购额 17,411.10 万元，占年度采购总额 22.12%；其中前五名供应商采购额中关联方采购额 0 万元，占年度采购总额 0%。

报告期内向单个供应商的采购比例超过总额的 50%、前 5 名供应商中存在新增供应商的或严重依赖于少数供应商的情形

适用 不适用

### 3. 费用

适用 不适用

详见本节“利润表及现金流量表相关科目变动分析表”。

### 4. 研发投入

#### (1). 研发投入情况表

适用 不适用

单位：元

本期费用化研发投入	50,478,158.17
本期资本化研发投入	0.00
研发投入合计	50,478,158.17
研发投入总额占营业收入比例（%）	2.21
研发投入资本化的比重（%）	0.00

#### (2). 研发人员情况表

适用 不适用

公司研发人员的数量	360
研发人员数量占公司总人数的比例（%）	3.66%
研发人员学历结构	
学历结构类别	学历结构人数
博士研究生	0
硕士研究生	4
本科	63
专科	78
高中及以下	215
研发人员年龄结构	
年龄结构类别	年龄结构人数
30 岁以下（不含 30 岁）	130
30-40 岁（含 30 岁，不含 40 岁）	147
40-50 岁（含 40 岁，不含 50 岁）	67

50-60 岁（含 50 岁，不含 60 岁）	16
60 岁及以上	0

**(3). 情况说明**

□适用 √不适用

**(4). 研发人员构成发生重大变化的原因及对公司未来发展的影响**

□适用 √不适用

**5. 现金流**

√适用 □不适用

详见本节“利润表及现金流量表相关科目变动分析表”。

**(二) 非主营业务导致利润重大变化的说明**

□适用 √不适用

**(三) 资产、负债情况分析**

√适用 □不适用

**1. 资产及负债状况**

单位：元

项目名称	本期期末数	本期期末数 占总资产的 比例（%）	上期期末数	上期期末数 占总资产的 比例（%）	本期期末金额 较上期期末变 动比例（%）	情况说明
货币资金	298,569,889.01	8.56	539,252,906.00	13.86	-44.63	定期存款到期偿还借款
交易性金融资产	1,202,041.00	0.03	4,061,789.00	0.10	-70.41	远期外汇合约公允价值变动
预付款项	14,786,895.59	0.42	12,007,164.86	0.31	23.15	期末预付材料款增加
在建工程	54,706,515.50	1.57	77,886,441.72	2.00	-29.76	健盛江山产业园项目完工转入固定资产；越南清化项目大部分完工转入固定资产
递延所得税资产	20,906,022.94	0.60	10,881,893.98	0.28	92.12	母公司本期确认应收账款坏账准备及未弥补亏损的递延

						所得税资产
交易性金融负债	1,278,880.00	0.04	3,339,744.57	0.09	-61.71	远期外汇合约公允价值变动
应付票据	49,634,179.69	1.42	119,243,854.24	3.07	-58.38	本期应付票据结算减少；
合同负债	313,664.76	0.01	6,896,795.02	0.18	-95.45	期末预收货款减少；
其他应付款	11,924,819.84	0.34	9,651,840.38	0.25	23.55	期末应付服务费及海运费增加
一年内到期的非流动负债	6,818,992.30	0.20	250,525,004.20	6.44	-97.28	长期借款一年内到期减少
长期借款	76,268,698.86	2.19	119,049,535.00	3.06	-35.94	偿还长期借款
租赁负债	550,705.63	0.02	826,657.49	0.02	-33.38	租赁负债一年内到期
递延所得税负债	3,747,787.75	0.11	6,619,552.80	0.17	-43.38	固定资产税会差异的应纳税暂时性差异减少，故确认递延所得税负债减少

其他说明

### 1、存货周转天数分析

报告期末，公司存货余额为 52,903.78 万元，较期初减少 18.63%，公司存货周转天数为 125.67 天，较上期减少 9.82 天。存货较年初减少 12,108.86 万元，主要是库存商品、在产品、原材料减少所致，公司采取激励措施，严格管理控制存货，合理规划生产，持续提升存货周转率。

### 2、应收账款周转天数分析

报告期末，公司应收账款余额为 49,301.63 万元，较上期同比增长 13.75%，本期应收账款周转天数为 73.10 天，较上期增加 6.42 天。

## 2. 境外资产情况

√适用 □不适用

### (1) 资产规模

报告期内公司主要资产无重大变化。境外资产主要系公司在越南投资建设健盛越南、越南印染、越南清化及越南易登等工厂。

其中：境外资产 1,409,621,983.93（单位：元 币种：人民币），占总资产的比例为 40.41%。

## (2) 境外资产占比较高的相关说明

√适用 □不适用

单位:元 币种:人民币

境外资产名称	形成原因	运营模式	本报告期 营业收入	本报告期 净利润
健盛越南公司	境外设立棉袜工厂	集团公司统一接单, 工厂负责生产及出货	750,561,419.65	63,478,333.00
越南清化公司	境外设立棉袜工厂	集团公司统一接单, 工厂负责生产及出货	133,466,523.08	17,615,133.48
越南印染公司	境外设立无缝服饰工厂与棉袜、无缝服饰配套原料染色工厂	集团公司统一接单, 工厂负责生产及出货	521,382,610.84	20,612,298.38

## 3. 截至报告期末主要资产受限情况

√适用 □不适用

项 目	期末账面余额	期末账面价值	受限类型	受限原因
货币资金	22,630,930.24	22,630,930.24	质押	保证金存款
投资性房地产	10,710,677.77	1,246,579.35	抵押	借款抵押
固定资产	631,335,214.64	458,854,219.81	抵押	借款抵押
无形资产	119,891,912.85	97,643,895.65	抵押	借款抵押
合 计	784,568,735.50	580,375,625.05		

## 4. 其他说明

□适用 √不适用

## (四) 行业经营性信息分析

□适用 √不适用

## 服装行业经营性信息分析

### 1. 报告期内实体门店情况

√适用 □不适用

品牌	门店类型	2022 年末数量 (家)	2023 年末数量 (家)	2023 年新开 (家)	2023 年关闭 (家)
JSC	直营店	1	1	0	0
合计	-	1	1	0	0

### 2. 报告期内各品牌的盈利情况

√适用 □不适用

单位:元 币种:人民币

品牌类型	营业收入	营业成本	毛利率 (%)	营业收入比上年增减 (%)	营业成本比上年增减 (%)	毛利率比上年增减 (%)
贴牌	2,213,672,883.07	1,667,673,274.40	24.66	-3.38	-3.48	-0.02
JSC	35,322,035.81	12,914,128.46	63.44	18.55	11.26	2.40

### 3. 报告期内直营店和加盟店的盈利情况

√适用 □不适用

单位:元 币种:人民币

分门店类型	营业收入	营业成本	毛利率 (%)	营业收入比上年增减 (%)	营业成本比上年增减 (%)	毛利率比上年增减 (%)
直营店	498,568.14	329,813.54	33.85	-10.15	-23.87	11.92
合计	498,568.14	329,813.54	33.85	-10.15	-23.87	11.92

### 4. 报告期内线上、线下销售渠道的盈利情况

√适用 □不适用



单位：元 币种：人民币

销售渠道	2023 年			2022 年		
	营业收入	营业收入占比 (%)	毛利率 (%)	营业收入	营业收入占比 (%)	毛利率 (%)
线上销售	32,905,435.17	1.46	65.60	27,164,947.51	1.17	64.33
线下销售	2,216,089,483.71	98.54	24.67	2,293,796,694.08	98.83	24.68
合计	2,248,994,918.88	100.00	25.27	2,320,961,641.59	100.00	25.14

## 5. 报告期内各地区的盈利情况

√适用 □不适用

单位：元 币种：人民币

地区	营业收入	营业收入占比 (%)	营业收入比上年增减 (%)
境内	322,011,145.87	14.32	15.67
境内小计	322,011,145.87	14.32	15.67
欧洲	503,855,886.83	22.40	4.30
美洲	638,967,034.86	28.41	-13.48
日本	474,644,158.34	21.10	-3.84
亚洲（除日本）	193,041,273.98	8.59	4.87
澳洲	113,735,966.96	5.06	-18.04
其他	2,739,452.04	0.12	-39.64
境外小计	1,926,983,773.01	85.68	-5.66
合计	2,248,994,918.88	100.00	-3.10

公司采用海关卸货港口统计产品销售分地区。

**6. 其他说明**

适用 不适用

**(五) 投资状况分析**

**对外股权投资总体分析**

适用 不适用

**1. 重大的股权投资**

适用 不适用

**2. 重大的非股权投资**

适用 不适用

**3. 以公允价值计量的金融资产**

适用 不适用

**证券投资情况**

适用 不适用

**证券投资情况的说明**

适用 不适用

**私募基金投资情况**

适用 不适用

**衍生品投资情况**

适用 不适用

#### 4. 报告期内重大资产重组整合的具体进展情况

适用 不适用

#### (六) 重大资产和股权出售

适用 不适用

#### (七) 主要控股参股公司分析

适用 不适用

名称	业务性质	总资产	净资产	净利润
杭州乔登	生产：袜子；销售：本公司生产的产品	36,358.47	33,029.12	-185.30
江山针织	袜子和辅料的生产及销售	96,226.75	82,766.31	7,202.29
江山思进	橡筋线、氨纶线、刺绣、袜子的加工、生产、销售	2,620.04	1,485.62	2,397.18
健盛新材料	氨纶橡筋、纱线研发、生产、销售	14,083.80	7,818.92	609.71
健盛越南	生产各类袜子	90,563.59	74,382.93	6,347.83
越南印染	生产和加工纱线、染色，织造服装	71,085.98	57,712.98	2,061.23
俏尔婷婷	生产针织内衣、服装等	20,760.26	10,990.42	-327.44
贵州鼎盛	生产针织内衣、服装等	32,793.79	26,083.51	255.62

#### (八) 公司控制的结构化主体情况

适用 不适用

### 六、公司关于公司未来发展的讨论与分析

#### (一) 行业格局和趋势

适用 不适用

2023 年，我国进出口总值 41.76 万亿元人民币，同比增长 0.2%。其中，出口 23.77 万亿元，增长 0.6%；进口 17.99 万亿元，下降 0.3%。中国外贸经历了风雨洗礼，顶住了压力彰显了中国外贸经济的韧性。

2024 年纺织服装外贸形势受到多种因素的影响，包括全球经济形势、市场需求、供应链状况以及国际贸易政策等。

首先，全球经济形势是影响纺织服装外贸的重要因素。随着全球经济的逐渐恢复和增长，消费者对纺织服装的需求也在逐渐回升。同时，新兴市场和发展中国家的经济增长也为纺织服装出口提供了新的机遇。然而，国际贸易摩擦和不确定性因素也可能对纺织服装外贸产生不利影响。

其次，市场需求是决定纺织服装外贸形势的关键因素。消费者对于纺织品服装的品质、设计、环保等方面的要求越来越高，这对纺织服装企业提出了更高的要求。同时，随着电子商务和跨境电商的快速发展，线上销售成为纺织服装外贸的重要渠道，企业需要适应并把握这一趋势。

再次，供应链状况也对纺织服装外贸形势产生重要影响。纺织服装行业的供应链涉及原材料采购、生产、物流等多个环节，任何一个环节的波动都可能影响整个供应链的稳定性和效率。因此，企业需要加强供应链管理，确保供应链的稳定性和灵活性。

最后，国际贸易政策也是影响纺织服装外贸的重要因素。各国之间的贸易协定、关税政策以及非关税壁垒等都会对纺织服装的进出口产生影响。我们需要密切关注国际贸易政策的变化，及时调整出口策略。

综上所述，2024 年纺织服装外贸形势受到多种因素的影响，具有不确定性和挑战性。

## (二) 公司发展战略

适用  不适用

公司将顺应国际国内经济形势、国际贸易、市场需求、产业格局的变化趋势，从高速发展逐步向高质量发展转变，并推动公司“提质增效重回报”行动，同时强化公司研发能力，提升智能制造水平，不断培育发展新动力，以高质量发展为统领，以“科技、时尚、绿色”为导向，以“三品战略”为抓手，实现“三高一低”（高效能、高品质、高责任、低成本），不断强化行业领先地位，成为全球化的产业链一体化的针织运动服饰制造领航者。

## (三) 经营计划

适用  不适用

2024 年经济增长的不确定性继续存在，全球主要经济体之间的贸易摩擦和地缘政治风险加剧，对经济增长产生负面影响。联合国发布的《2024 年世界经济形势与展望》报告预测，世界经济增速将从 2023 年的 2.7% 降至 2024 年的 2.4%。同时，政治风险也在全球范围内加剧。经济发展的不均衡和贸易摩擦的加剧可能引发政治紧张局势，贸易保护主义和地缘政治紧张局势可能进一步升级，对全球经济产生冲击。

面对如此复杂多变的国际环境，我们相信“危中有机”，海外基地将迎来进一步发展的机会，公司继续发扬“虎视牛行”的实干精神，重点做好如下方面的工作：

### 1、深化“抓销售、抓管理、促生产”战略

我们将坚定不移地实施“抓销售、抓管理、促生产”的核心战略。在销售方面，我们将紧盯市场脉搏，特别关注重大战略客户的需求，提供个性化、高效的服务，确保客户满意度和市场份额的稳步增长。在管理方面，我们将不断完善规章制度和绩效细则，强化总部职能部门的统筹协调

调作用，提高整体管理水平，为企业稳健发展奠定坚实基础。同时，我们继续致力于打造“低成本、高品质、短交期”的生产竞争力，通过优化生产流程、提升生产效率，实现成本控制与品质提升的双重目标。

#### 2、持续推进“降本增效”工作

我们将继续深化“降本增效”工作，以提高企业经济效益为核心目标。各部门、各基地工厂要紧密围绕管理利润指标，加强成本控制和效益分析，确保降本增效工作落到实处。各基地工厂要重点关注可变成本指标，强化原辅材料使用管控，实现资源的高效利用。同时，我们要加强员工降本增效意识的培养，形成全员参与、共同推进的良好氛围。

#### 3、加大信息化、智能化投入，提升经营数据分析能力

我们将加大企业信息化、智能化投入，推动无缝服饰数字化工厂项目的实施，提高公司信息化水平。通过加强集团与基地的交流合作，提升经营数据分析的准确性和时效性，为决策层提供有力支持。同时，我们要关注各经营主体的经营情况，及时发现和解决问题，推动公司整体业绩的稳步提升。

#### 4、推进重点项目建设，助力公司持续发展

我们将继续推进越南兴安染厂扩产改建项目、越南海防扩产项目及越南清化二期项目等重点项目的投产上线工作。同时，我们要重点做好越南新增年产 6,500 万双中高档棉袜、2,000 吨氨纶橡筋线、18,000 吨纱线染色项目的基础建设工作，确保项目按期完成并顺利投产。这些项目的成功实施将为公司带来新的增长点，助力公司持续、健康发展。



越南兴安基地



### 越南清化基地



### 越南海防基地

#### 5、筹备三十周年庆典

2024 年，将迎来公司成立三十周年的重要时刻，同时也是投资建设越南基地十周年的庆典。为更好地激发全体员工的归属感和荣誉感，彰显企业的文化内涵，公司将举行“健盛集团成立三十周年庆典”系列活动。我们将以高度的热情和责任心，确保活动的顺利进行，使这次庆典成为凝聚人心、展示风采的盛大节日。

#### 6、强化员工队伍建设，打造人才高地

“聚焦、稳健、人才先行”作为公司未来发展的三大战略原则，其中人才储备与培养是推动企业持续进步的关键所在。我们将坚持以人为本，深入挖掘员工的潜能，通过多元化的培训项目，全面提升员工队伍的专业素养和综合能力。同时，我们将大力倡导廉政文化，严格执行“严控、严查、严惩”的原则，为公司营造风清气正的工作环境。此外，我们还将进一步完善员工激励机制，探索实施长期激励方案，构建科学、公平、透明的薪酬体系，让每一位员工都能在公司的发展中收获成长与回报。

### (四) 可能面对的风险

适用  不适用

#### 1、经济增速放缓超预期的风险

国际货币基金组织日前基于中国等主要经济体增长充满韧性，上调了 2024 年中国经济和亚洲新兴经济体的增长预期。受中国经济增长势头延续的带动影响，世界经济缓慢复苏。但在中东问题、巴以冲突、乌克兰危机、中美贸易摩擦、通货膨胀等多重负面冲击相互叠加的影响下，全球经济仍处于不稳定状态。世界经济增长预期或将进一步放缓。

#### 2、汇率风险

随着国内宽松政策空间打开，稳增长各项举措逐步推进、落地，中国基本面优势将逐步凸显，人民币汇率在短期内有望逐步升值。针对汇率风险，公司开展远期结售汇的业务以降低汇率波动风险，同时公司继续积极推进海外产能的建设，通过全球化布局来分散风险。

## (五)其他

适用 不适用

## 七、公司因不适用准则规定或国家秘密、商业秘密等特殊原因，未按准则披露的情况和原因说明

适用 不适用

## 第四节 公司治理

### 一、公司治理相关情况说明

适用 不适用

报告期内，公司严格按照《公司法》、《证券法》、《上市公司治理准则》、《上海证券交易所股票上市规则》、《企业内部控制基本规范》及配套指引等有关法律法规、规范性文件的要求，不断地完善公司治理结构，建立健全内部控制制度，规范公司运作，加强内幕信息管理，强化信息披露工作，切实维护公司及全体股东的合法权益，确保公司持续稳定的发展。

公司信息披露管理：公司指定董事会秘书负责信息披露工作、接待股东来访和咨询；公司能够严格按照法律、法规和《公司章程》的规定，准确、真实、完整、及时地披露有关信息，并确保所有股东有平等的机会获得信息。

内幕信息知情人登记管理：公司按照《内幕信息知情人登记管理制度》的要求，通过实施内幕信息知情人备案、对外信息报送等措施，加强内幕信息知情人的管理，规范对外信息报送流程，明确相关人员履行未披露信息保密的义务和责任。

持续完善治理制度，2023年，公司修订完善了《公司章程》、《健盛集团董事会议事规则》、《健盛集团股东大会会议事规则》、《健盛集团董事会审计委员会会议事规则》、《健盛集团董事会提名委员会会议事规则》、《健盛集团董事会薪酬与考核委员会会议事规则》、《健盛集团独立董事制度》，根据《上海证券交易所股票上市规则》、《上市公司章程指引》、《上市公司独立董事管理办法》等法律、法规、规范性文件的相关要求，报告期公司制定了《健盛集团独立董事专门会议事规则》。根据政策规则的变化，公司不断优化公司治理制度，提高决策效率，为各治理主体规范运作奠定基础。

报告期内，公司共召开6次股东大会，7次董事会，7次监事会，会议的召集召开和议事程序合法合规，全体董事、监事、高级管理人员都忠实、诚信、勤勉地履行职责，对公司重大事项进行科学决策，维护全体股东的合法权益。

公司治理与法律、行政法规和中国证监会关于上市公司治理的规定是否存在重大差异；如有重大差异，应当说明原因

适用 不适用

二、公司控股股东、实际控制人在保证公司资产、人员、财务、机构、业务等方面独立性的具体措施，以及影响公司独立性而采取的解决方案、工作进度及后续工作计划

适用 不适用

控股股东、实际控制人及其控制的其他单位从事与公司相同或者相近业务的情况，以及同业竞争或者同业竞争情况发生较大变化对公司的影响、已采取的解决措施、解决进展以及后续解决计划

适用 不适用

三、股东大会情况简介

会议届次	召开日期	决议刊登的指定网站的查询索引	决议刊登的披露日期	会议决议
2022 年年度股东大会	2023 年 4 月 10 日	上海证券交易所网站 www. sse. com. cn	2023 年 4 月 11 日	详见《公司 2022 年年度股东大会决议公告》，公告编号：2023-017
2023 年第一次临时股东大会	2023 年 5 月 15 日	上海证券交易所网站 www. sse. com. cn	2023 年 5 月 16 日	详见《公司 2023 年第一次临时股东大会决议公告》，公告编号：2023-026
2023 年第二次临时股东大会	2023 年 6 月 7 日	上海证券交易所网站 www. sse. com. cn	2023 年 6 月 8 日	详见《公司 2023 年第二次临时股东大会决议公告》，公告编号：2023-034
2023 年第三次临时股东大会	2023 年 7 月 19 日	上海证券交易所网站 www. sse. com. cn	2023 年 7 月 20 日	详见《公司 2023 年第三次临时股东大会决议公告》，公告编号：2023-041
2023 年第四次临时股东大会	2023 年 9 月 12 日	上海证券交易所网站 www. sse. com. cn	2023 年 9 月 13 日	详见《公司 2023 年第四次临时股东大会决议公告》，公告编号：2023-057
2023 年第五次临时股东大会	2023 年 11 月 13 日	上海证券交易所网站 www. sse. com. cn	2023 年 11 月 14 日	详见《公司 2023 年第五次临时股东大会决议公告》，公告编号：2023-064

表决权恢复的优先股股东请求召开临时股东大会

适用 不适用

股东大会情况说明



√适用 □不适用

2022 年年度股东大会审议通过了《公司 2022 年度董事会工作报告》、《监事会 2022 年度工作报告》、《公司 2022 年年度报告全文和摘要》、《公司 2022 年度财务决算报告》、《公司 2022 年度利润分配的议案》、《关于续聘公司 2023 年度审计机构和内部控制审计机构的议案》、《关于公司向银行申请综合授信的议案》、《关于公司开展外汇套期保值业务的议案》、《关于公司 2023 年度提供担保额度预计的议案》。

2023 年第一次临时股东大会逐项审议通过了《关于选举董事的议案》、《关于选举独立董事的议案》、《关于选举监事的议案》。

2023 年第二次临时股东大会审议通过了《关于公司第六届董事会独立董事津贴的议案》。

2023 年第三次临时股东大会审议通过了《关于减少注册资本及修订〈公司章程〉并办理工商变更登记的议案》。

2023 年第四次临时股东大会审议通过了《关于修订〈公司独立董事制度〉的议案》、《关于修订〈公司章程〉并办理工商变更登记的议案》。

2023 年第五次临时股东大会审议通过了《关于公司 2023 年第三季度利润分配的议案》、《关于修订〈公司股东大会议事规则〉的议案》、《关于修订〈公司董事会议事规则〉的议案》、《关于修订〈公司独立董事制度〉的议案》、《关于修订〈公司章程〉并办理工商变更登记的议案》。

## 四、董事、监事和高级管理人员的情况

## (一) 现任及报告期内离任董事、监事和高级管理人员持股变动及报酬情况

√适用 □不适用

单位：股

姓名	职务	性别	年龄	任期起始日期	任期终止日期	年初持股数	年末持股数	年度内股份增减变动量	增减变动原因	报告期内从公司获得的税前报酬总额（万元）	是否在公司关联方获取报酬
张茂义	董事、董事长、总裁	男	61	2023-05-15	2026-05-14	132,212,262	132,212,262	0	无	89.27	否
胡天兴	董事、副总裁	男	61	2023-05-15	2026-05-14	8,640,000	8,640,000	0	无	80.23	否
姜风	董事、副总裁	男	54	2023-05-15	2026-05-14	7,656,100	7,656,100	0	无	93.44	否
ZHANG DENG	董事	男	36	2023-05-15	2026-05-14	0	0	0	无	68.29	否
谢诗蕾	独立董事	女	44	2023-05-15	2026-05-14	0	0	0	无	4.62	否
贝赛	独立董事	男	40	2023-05-15	2026-05-14	0	0	0	无	4.62	否
陈维国	独立董事	男	62	2023-05-15	2026-05-14	0	0	0	无	4.62	否
王希良	监事会主席	男	54	2023-05-15	2026-05-14	0	0	0	无	32.03	否
龚丽丽	监事	女	46	2023-05-15	2026-05-14	0	0	0	无	28.51	否
陈冲	监事	男	43	2023-09-04	2026-05-14	0	0	0	无	25.90	否
郭向红	副总裁	女	60	2023-05-22	2026-05-14	0	0	0	无	76.17	否
张望望	董秘、副总裁	男	41	2023-05-22	2026-05-14	0	0	0	无	43.05	否

2023 年年度报告

吕建军	副总裁	男	47	2023-05-22	2026-05-14	0	0	0	无	65.05	否
李旭根	副总裁	男	48	2023-05-22	2026-05-14	0	0	0	无	111.00	否
陈燕	财务负责人	女	37	2023-09-05	2026-05-14	0	0	0	无	26.97	否
夏鼎	董事（离任）	男	29	2020-05-13	2023-05-12	0	0	0	无	0.00	否
汤战昌	职工监事（离任）	男	62	2020-05-13	2023-05-12	0	0	0	无	19.49	否
钟瑞庆	独立董事（离任）	男	52	2020-05-13	2023-05-12	0	0	0	无	3.30	否
周亚力	独立董事（离任）	男	62	2020-05-13	2023-05-12	0	0	0	无	3.30	否
虞树荣	独立董事（离任）	男	74	2020-05-13	2023-05-12	0	0	0	无	3.30	否
周万泳	副总裁、财务负责人（离任）	男	53	2020-05-13	2023-09-04	0	0	0	无	61.25	否
合计	/	/	/	/	/	148,508,362	148,508,362	0	/	844.41	/

姓名	主要工作经历
张茂义	担任浙江健盛集团股份有限公司董事长兼总裁，杭州健盛袜业有限公司法定代表人，泰和裕国际有限公司董事，浙江健盛集团江山针织有限公司执行董事，浙江健盛之家商贸有限公司执行董事。
胡天兴	曾任浙江健盛集团股份有限公司财务总监，现担任浙江健盛集团股份有限公司副总裁、董事，江山生产基地副总经理，江山思进纺织辅料有限公司法定代表人，江山健盛新材料科技有限公司法定代表人。
姜风	近五年担任浙江健盛集团股份有限公司副总裁、董事，江山生产基地总经理，浙江健盛集团江山针织有限公司总经理、执行董事。
ZHANG DENG	2018年1月至今任浙江健盛集团股份有限公司战略投资部经理；2018年1月至今任泰和裕国际有限公司总经理；2019年1月1日至今任浙江健盛之家商贸有限公司总经理；2023年3月1日至今任杭州乔登针织有限公司及杭州健盛袜业有限公司总经理；2023年5月15日至今任浙江健盛集团股份有限公司董事。
谢诗蕾	2006年6月至今在浙江工商大学会计学院任职，历任国际项目部主任、国际会计系系主任，现任学院党委委员、副院长、教授，硕士生导师；2023年5

	月 15 日至今任浙江健盛集团股份有限公司独立董事；2018 年 1 月至 2024 年 1 月任杭州华光焊接新材料股份有限公司独立董事；2020 年 12 月至 2026 年 12 月任普昂（杭州）医疗科技股份有限公司独立董事。
贝赛	2010 年 7 月 1 日至今任浙江浙杭律师事务所担任管理合伙人；2023 年 5 月 15 日至今任浙江健盛集团股份有限公司独立董事；2020 年 8 月 29 日至 2026 年 9 月 10 日任浙江朝晖过滤技术股份有限公司独立董事；2022 年 4 月 22 日至 2025 年 4 月 21 日任浙江寿仙谷医药股份有限公司独立董事。
陈维国	2000 年 12 月至 2023 年 4 月 6 日担任浙江理工大学，教授、博士生导师；2023 年 5 月 15 日至今任浙江健盛集团股份有限公司独立董事。
王希良	近五年曾任浙江健盛集团股份有限公司采购部经理，浙江健盛集团江山针织染色工厂厂长，江山健盛新材料科技有限公司总经理，浙江俏尔婷婷服饰有限公司副总经理，现任江山健盛新材料科技有限公司总经理，浙江健盛集团股份有限公司监事会主席。
龚丽丽	2018 年 1 月至今任浙江健盛集团股份有限公司总裁助理（分管 ERP 和信息部），2018 年 8 月 30 日至今任浙江健盛集团股份有限公司监事。
陈冲	2018 年至 2022 年 6 月任越南健盛纺织印染有限公司财务经理；2022 年 7 月至 2023 年 8 月任浙江俏尔婷婷服饰有限公司副总经理兼财务经理；2023 年 9 月至今任浙江健盛集团股份有限公司财务经理；2023 年 9 月至今任浙江健盛集团股份有限公司职工代表监事。
郭向红	近五年担任浙江健盛集团股份有限公司副总裁，杭州乔登针织有限公司执行董事，杭州易登贸易有限公司执行董事。
张望望	曾任浙江健盛集团股份有限公司主办会计、财务总监助理，现任浙江健盛集团股份有限公司副总裁、董事会秘书；浙江俏尔婷婷服饰有限公司执行董事、法定代表人；浙江捷众科技股份有限公司独立董事。
吕建军	近五年担任健盛袜业（越南）有限公司总经理、浙江健盛集团股份有限公司副总裁。
李旭根	近五年曾任浙江俏尔婷婷服饰有限公司总经理，2019 年 4 月至今担任浙江健盛集团股份有限公司副总裁，现担任健盛越南兴安基地总经理。
陈燕	2018 年 1 月至 2023 年 8 月任浙江健盛集团股份有限公司财务经理；2023 年 9 月至今任浙江健盛集团股份有限公司财务负责人。

其它情况说明

适用 不适用

## (二) 现任及报告期内离任董事、监事和高级管理人员的任职情况

## 1. 在股东单位任职情况

√适用 □不适用

任职人员姓名	股东单位名称	在股东单位担任的职务	任期起始日期	任期终止日期
郭向红	杭州易登贸易有限公司	执行董事	2011年11月	/
在股东单位任职情况的说明	杭州易登贸易有限公司股东出资占比分别为郭向红 50%、ZHANG DENG48%、张茂义 2%，郭向红为实际控制人、执行董事。			

## 2. 在其他单位任职情况

√适用 □不适用

任职人员姓名	其他单位名称	在其他单位担任的职务	任期起始日期	任期终止日期
张茂义	杭州健盛	法定代表人	2000年12月	/
张茂义	江山针织	执行董事	2010年9月	/
张茂义	泰和裕	董事	2010年11月	/
张茂义	健盛之家	执行董事	2017年1月	/
姜风	江山针织	总经理	2011年1月	/
姜风	江山生产基地	总经理	2021年3月1日	/
ZHANG DENG	泰和裕国际有限公司	总经理	2018年1月	/
ZHANG DENG	浙江健盛之家商贸有限公司	总经理	2019年1月	/
ZHANG DENG	杭州乔登针织有限公司	总经理	2023年3月	/
ZHANG DENG	杭州健盛袜业有限公司	总经理	2023年3月	/

胡天兴	江山思进	法定代表人	2007年10月	/
胡天兴	江山生产基地	副总经理	2021年3月1日	/
胡天兴	杭州健盛、杭州乔登	总经理	2021年3月1日	/
郭向红	杭州乔登	执行董事	2009年2月	/
郭向红	杭州易登贸易有限公司	执行董事	2011年11月22日	/
张望望	浙江俏尔婷婷服饰有限公司	法定代表人、执行董事	2024年3月1日	/
张望望	浙江捷众科技股份有限公司	独立董事	2022年2月	/
吕建军	健盛袜业（越南）有限公司	总经理	2013年8月	/
李旭根	健盛越南兴安基地	总经理	2019年4月	/
王希良	江山健盛新材料科技有限公司	总经理	2023年3月	/
谢诗蕾	杭州华光焊接新材料股份有限公司	独立董事	2018年1月	2024年1月
谢诗蕾	普昂（杭州）医疗科技股份有限公司	独立董事	2020年12月	2026年12月
贝赛	浙江朝晖过滤技术股份有限公司	独立董事	2020年8月29日	2026年9月10日
贝赛	浙江寿仙谷医药股份有限公司	独立董事	2022年4月22日	2025年4月21日
在其他单位任职情况的说明	无			

**(三) 董事、监事、高级管理人员报酬情况**

√适用 □不适用

董事、监事、高级管理人员报酬的决策程序	独立董事的报酬由公司 2023 年第二次临时股东大会审议通过，独立董事津贴为每年 8 万元（含税）。公司非独立董事、监事无岗位津贴，高管人员 2023 年度报酬经董事会薪酬与考核委员会审议后提交公司第六届董事会第八次会议审议，并根据薪酬管理办法及绩效考核规定执行。
董事在董事会讨论本人薪酬事项时是否回避	是
薪酬与考核委员会或独立董事专门会议关于董事、监事、高级管理人员报酬事项发表建议的具体情况	2024 年 3 月 14 日，公司董事会薪酬与考核委员会 2024 年第一次会议审议通过了《关于公司高级管理人员 2023 年度薪酬考核情况的议案》，公司独立董事津贴每年 8.00 万元，已经公司 2023 年第二次临时股东大会审议通过。公司非独立董事、监事无岗位津贴，2023 年公司高级管理人员（含离任）实际获得的报酬合计为 646.43 万元，工资薪酬的考核符合公司内部的考核流程，未发现薪酬计算与发放存在问题，工资披露数和实际发放数一致。
董事、监事、高级管理人员报酬确定依据	非独立董事及监事无岗位薪酬，高级管理人员的薪酬根据《公司章程》、《健盛集团薪酬管理办法》确定。
董事、监事和高级管理人员报酬的实际支付情况	报告期内，公司高级管理人员的报酬经考核后均按照规定发放。
报告期末全体董事、监事和高级管理人员实际获得的报酬合计	844.41 万元

**(四) 公司董事、监事、高级管理人员变动情况**

√适用 □不适用

姓名	担任的职务	变动情形	变动原因
ZHANG DENG	董事	选举	董事会换届
谢诗蕾	独立董事	选举	董事会换届
贝赛	独立董事	选举	董事会换届
陈维国	独立董事	选举	董事会换届
陈冲	职工代表监事	选举	监事会换届
陈燕	财务负责人	聘任	新聘任
夏鼎	董事	离任	任期届满

周亚力	独立董事	离任	任期届满
虞树荣	独立董事	离任	任期届满
钟瑞庆	独立董事	离任	任期届满
汤战昌	职工代表监事	离任	任期届满
周万泳	财务负责人	离任	因个人发展规划辞职

**(五) 近三年受证券监管机构处罚的情况说明**

□适用 √不适用

**(六) 其他**

□适用 √不适用

**五、报告期内召开的董事会有关情况**

会议届次	召开日期	会议决议
第五届董事会第十八次会议	2023年03月20日	审议通过：1、《公司2022年度董事会工作报告》 2、《公司2022年度总裁工作报告》 3、《公司2022年年度报告全文和摘要》 4、《公司2022年度财务决算报告》 5、《公司2022年度利润分配的议案》 6、《关于续聘公司2023年度审计机构和内部控制审计机构的议案》 7、《独立董事2022年度述职报告》 8、《董事会审计委员会2022年度履职情况报告》 9、《关于公司向银行申请综合授信的议案》 10、《关于公司开展外汇套期保值业务的议案》 11、《关于公司2022年度内部控制评价报告的议案》 12、《关于公司2022年度社会责任报告的议案》 13、《关于公司2023年度提供担保额度预计的议案》 14、《关于会计政策变更的议案》 15、《关于提请召开公司2022年度股东大会的议案》
第五届董事会第十九次会议	2023年04月27日	审议通过：1、《公司2023年第一季度报告》 2、《关于提名公司第六届董事会成员候选人的议案》 3、《关于提请召开公司2023年第一次临时股东大会的议案》



第六届董事会第一次会议	2023 年 05 月 22 日	审议通过：1、《关于选举浙江健盛集团股份有限公司董事长的议案》； 2、《关于选举浙江健盛集团股份有限公司董事会战略委员会委员的议案》； 3、《关于选举浙江健盛集团股份有限公司董事会审计委员会委员的议案》； 4、《关于选举浙江健盛集团股份有限公司董事会提名委员会委员的议案》； 5、《关于选举浙江健盛集团股份有限公司董事会薪酬与考核委员会委员的议案》； 6、《关于聘任浙江健盛集团股份有限公司总裁的议案》； 7、《关于聘任浙江健盛集团股份有限公司副总裁的议案》； 8、《关于聘任浙江健盛集团股份有限公司财务负责人的议案》； 9、《关于聘任浙江健盛集团股份有限公司董事会秘书的议案》； 10、《关于公司第六届董事会独立董事津贴的议案》； 11、《关于公司使用自有资金进行短期投资理财的议案》； 12、《关于提请召开公司 2023 年第二次临时股东大会的议案》。
第六届董事会第二次会议	2023 年 07 月 03 日	审议通过：1、《关于减少注册资本及修订〈公司章程〉并办理工商变更登记的议案》 2、《关于提请召开公司 2023 年第三次临时股东大会的议案》
第六届董事会第三次会议	2023 年 08 月 14 日	审议通过：《关于公司 2023 年半年度报告及其摘要的议案》
第六届董事会第四次会议	2023 年 09 月 05 日	审议通过：1、《关于选举公司董事会审计委员会委员的议案》 2、《关于聘任公司财务负责人的议案》 3、《关于修订〈公司独立董事制度〉的议案》 4、《关于修订〈公司章程〉并办理工商变更登记的议案》 5、《关于提请召开公司 2023 年第四次临时股东大会的议案》
第六届董事会第五次会议	2023 年 10 月 26 日	审议通过：1、《公司 2023 年第三季度报告》 2、《关于公司 2023 年第三季度利润分配的议案》 3、《关于修订〈公司股东大会议事规则〉的议案》 4、《关于修订〈公司董事会议事规则〉的议案》 5、《关于修订公司董事会专门委员会议事规则的议案》 6、《关于制定〈独立董事专门会议议事规则〉的议案》 7、《关于修订〈公司独立董事制度〉的议案》 8、《关于修订〈公司章程〉并办理工商变更登记的议案》 9、《关于提请召开公司 2023 年第五次临时股东大会的议案》

## 六、董事履行职责情况

## (一) 董事参加董事会和股东大会的情况

董事姓名	是否独立董事	参加董事会情况						参加股东大会情况
		本年应参加董事会次数	亲自出席次数	以通讯方式参加次数	委托出席次数	缺席次数	是否连续两次未亲自参加会议	出席股东大会的次数
张茂义	否	7	7	0	0	0	否	6
胡天兴	否	7	7	0	0	0	否	6
姜风	否	7	7	0	0	0	否	6
ZHANG DENG	否	5	5	0	0	0	否	4
谢诗蕾	是	5	5	4	0	0	否	4
贝赛	是	5	5	4	0	0	否	4
陈维国	是	5	5	4	0	0	否	4
夏鼎	是	2	2	1	0	0	否	2
周亚力	否	2	2	1	0	0	否	2
虞树荣	否	2	2	1	0	0	否	2
钟瑞庆	否	2	2	1	0	0	否	2

连续两次未亲自出席董事会会议的说明

适用 不适用

年内召开董事会会议次数	7
其中：现场会议次数	2
通讯方式召开会议次数	0
现场结合通讯方式召开会议次数	5

## (二) 董事对公司有关事项提出异议的情况

适用 不适用

## (三) 其他

适用 不适用

## 七、董事会下设专门委员会情况

√适用 □不适用

## (一) 董事会下设专门委员会成员情况

专门委员会类别	成员姓名
审计委员会	谢诗蕾、陈维国、ZHANG DENG
提名委员会	陈维国、谢诗蕾、姜风
薪酬与考核委员会	贝赛、胡天兴、谢诗蕾
战略委员会	张茂义、姜风、贝赛

## (二) 报告期内审计委员会召开 4 次会议

召开日期	会议内容	重要意见和建议	其他履行职责情况
2023 年 3 月 17 日	1、《2022 年度财务决算报告》 2、《2022 年年度财务报告》 3、《关于续聘公司 2023 年度财务审计机构和内部控制审计机构的议案》 4、《关于公司 2023 年度提供担保额度预计的议案》	以 3 票同意、0 票弃权、0 票反对，审议通过	无
2023 年 4 月 26 日	《2023 年第一季度财务报告》	以 3 票同意、0 票弃权、0 票反对，审议通过	无
2023 年 8 月 11 日	《2023 年半年度财务报告》	以 3 票同意、0 票弃权、0 票反对，审议通过	无
2023 年 10 月 25 日	《2023 年第三季度财务报告》	以 3 票同意、0 票弃权、0 票反对，审议通过	无

## (三) 报告期内提名委员会召开 3 次会议

召开日期	会议内容	重要意见和建议	其他履行职责情况
2023 年 4 月 26 日	《关于提名公司第六届董事会、监事会候选人的议案》	以 3 票同意、0 票弃权、0 票反对，审议通过	无
2023 年 5 月 19 日	1、《关于聘任董事长兼总裁的议案》 2、《关于聘任副总裁的议案》 3、《关于聘任财务总监的议案》	以 3 票同意、0 票弃权、0 票反对，审议通过	无

2023 年 9 月 4 日	《关于聘任财务总监的议案》	以 3 票同意、0 票弃权、0 票反对，审议通过	无
----------------	---------------	--------------------------	---

#### (四) 报告期内薪酬与考核委员会召开 2 次会议

召开日期	会议内容	重要意见和建议	其他履行 职责情况
2023 年 3 月 17 日	《关于公司董事、监事和高级管理人员薪酬情况的议案》	认为，公司董事、监事和高级管理人员的工资薪酬考核符合公司内部的考核流程，未发现薪酬计算与发放有问题，工资披露数和实际发放数一致。	无
2023 年 5 月 19 日	《关于公司第六届董事会独立董事津贴的议案》	以 3 票同意、0 票弃权、0 票反对，审议通过	无

#### (五) 存在异议事项的具体情况

适用 不适用

#### 八、监事会发现公司存在风险的说明

适用 不适用

监事会对报告期内的监督事项无异议。

#### 九、报告期末母公司和主要子公司的员工情况

##### (一) 员工情况

母公司在职员工的数量	399
主要子公司在职员工的数量	9,431
在职员工的数量合计	9,364
母公司及主要子公司需承担费用的离退休职工人数	466
专业构成	
专业构成类别	专业构成人数
生产人员	8,449
销售人员	198
技术人员	530
财务人员	54
行政人员	599

合计	9,830
教育程度	
教育程度类别	数量（人）
研究生及以上	19
本科	519
大专	553
中专/高中	4,658
初中及以下	4,081
合计	9,830

## (二) 薪酬政策

适用 不适用

公司的薪酬政策，设计原则以对外具有竞争性，对内具有公平性，同时结合企业的战略标准，根据员工的岗位、技能水平、绩效情况和市场状况为导向，同时结合员工实际贡献来决定员工的薪酬。

## (三) 培训计划

适用 不适用

每年年初公司下发培训需求调研表，调研对象为全体员工，通过调研，了解各个层级员工对培训的需求，然后就针对培训需求，进行 24 年的培训计划的设定与开发。24 年我们在原有公共类、职能类的基础上，新增了业务类需要的课程，包括染色技术、织造打样、品质类等与实际业务工作相关的，让员工能在工作中，不断的提升专业度与水平，不断的提升个人的能力，更好的服务客户。

## (四) 劳务外包情况

适用 不适用

劳务外包的工时总数	560,087.03 小时
劳务外包支付的报酬总额	11,470,026.9 元

## 十、利润分配或资本公积金转增预案

### (一) 现金分红政策的制定、执行或调整情况

适用 不适用

为完善和健全公司科学、持续、稳定的分红决策和监督机制，积极回报投资者，根据《上市公司章程指引》、《上海证券交易所股票上市规则》、《上海证券交易所上市公司自律监管指引第1号-规范运作》、《上海证券交易所上市公司监管指引第3号-上市公司现金分红》等规范性文件的规定，公司在《公司章程》中制定了清晰的现金分红政策。根据章程规定公司进行利润分配应充分考虑对投资者的回报，全体股东的整体利益及公司的可持续发展，每年按不低于当年实现的公司可供分配利润(合并报表口径)的20%向股东分配股利。利润分配的形式：公司采用现金、股票或者现金与股票相结合的方式分配股利，优先采用现金分红的方式进行利润分配。在有条件的情况下，公司可以进行中期利润分配。

报告期内，公司严格执行《公司章程》相关利润分配政策，充分保护中小投资者的合法权益，具体执行情况如下：

1、公司于2023年4月10日召开的2022年年度股东大会审议通过《公司2022年度利润分配的议案》。经天健会计师事务所（特殊普通合伙）审计，2022年公司实现营业收入2,353,581,392.96元，营业利润291,863,711.14元，归属于上市公司股东的净利润261,720,220.39元，母公司实现净利润153,525,213.92元。截至2022年12月31日，可供分配利润为164,012,029.95元。

因公司已在报告期内实施了股份回购，回购专用账户所持有的股份不参与本次利润分配，因此经股东大会决议，公司2022年度以总股本381,262,949股扣除不参与利润分配的回购专用账户上已回购股份3,930,000股，即以377,332,949股为基数，向全体股东每10股派发现金红利4.0元（含税），共计派发现金红利150,933,179.60元，占2022年度归属于上市公司股东的净利润比例为57.67%。

该利润分配方案于2023年5月9日实施完毕。具体内容详见公司于2023年4月27日披露的《健盛集团2022年年度权益分派实施公告》（公告编号：2023-018）。

2、2023年11月13日，公司召开2023年第五次临时股东大会审议通过了《关于公司2023年第三季度利润分配的议案》，公司以方案实施前的总股本369,080,949股为基数，每股派发现金红利0.25元（含税），共计派发现金红利92,270,237.25元。

该利润分配方案于2023年11月27日实施完毕。具体内容详见公司于2023年11月21日披露的《健盛集团2023年第三季度权益分派实施公告》（公告编号：2023-065）。

## （二）现金分红政策的专项说明

√适用 □不适用

是否符合公司章程的规定或股东大会决议的要求	√是 □否
分红标准和比例是否明确和清晰	√是 □否
相关的决策程序和机制是否完备	√是 □否

独立董事是否履职尽责并发挥了应有的作用	√是 □否
中小股东是否有充分表达意见和诉求的机会，其合法权益是否得到了充分保护	√是 □否

(三) 报告期内盈利且母公司可供股东分配利润为正，但未提出现金利润分配方案预案的，公司应当详细披露原因以及未分配利润的用途和使用计划

适用 不适用

(四) 本报告期利润分配及资本公积金转增股本预案

适用 不适用

单位:元 币种:人民币

每 10 股送红股数 (股)	0
每 10 股派息数 (元) (含税)	2.5
每 10 股转增数 (股)	0
现金分红金额 (含税)	91,898,787.25
分红年度合并报表中归属于上市公司普通股股东的净利润	270,430,866.18
占合并报表中归属于上市公司普通股股东的净利润的比率 (%)	33.98
以现金方式回购股份计入现金分红的金额	13,832,175.40
合计分红金额 (含税)	105,730,962.65
合计分红金额占合并报表中归属于上市公司普通股股东的净利润的比率 (%)	39.10

注：因公司实施了股份回购，回购专用账户所持有的股份不参与本次利润分配，截至本报告披露日，公司总股本 369,080,949 股，扣除公司目前回购账户股份 1,485,800 股，即以 367,595,149 股为基数派发现金红利，以此计算拟派发现金红利不超过 91,898,787.25 元（实施权益分派股权登记日具体日期及参与利润分配的具体数量将在 2023 年度权益分派实施公告中明确）。

如在本公告披露之日起至实施权益分派股权登记日期间，公司总股本发生变动的，公司拟维持每股分配比例不变，相应调整分配总额。如后续总股本发生变化，将另行公告具体调整情况。

#### 十一、 公司股权激励计划、员工持股计划或其他员工激励措施的情况及其影响

(一) 相关激励事项已在临时公告披露且后续实施无进展或变化的

适用 不适用

(二) 临时公告未披露或有后续进展的激励情况

股权激励情况

适用 不适用

其他说明

适用 不适用

员工持股计划情况

适用 不适用

公司分别于2020年7月29日、2020年8月14日召开公司第五届董事会第二次会议和2020年第四次临时股东大会，审议通过了《关于〈浙江健盛集团股份有限公司第二期员工持股计划（草案）〉及其摘要的议案》、《关于〈浙江健盛集团股份有限公司第二期员工持股计划管理办法〉的议案》、《关于提请股东大会授权董事会全权办理公司员工持股计划相关事宜的议案》等相关议案，具体内容详见公司于2020年7月30日、2020年8月15日在上海证券交易所网站（www.sse.com.cn）披露的相关公告。

2021年9月17日，公司第二期员工持股计划第一批股份锁定期届满，具体内容详见公司披露的《健盛集团关于第二期员工持股计划第一批股份锁定期届满的提示性公告》，公告编号：2021-075。截至2021年12月31日，公司第二期员工持股计划第一批股份共售出5,696,209股，分配所得收益66,652,000元。

2022年9月17日，公司第二期员工持股计划第二批股份锁定期届满，具体内容详见公司披露的《健盛集团关于第二期员工持股计划第二批股份锁定期届满的提示性公告》，公告编号：2022-058。截至2024年1月31日，公司第二期员工持股计划第二批股份共售出4,370,000股，分配所得收益36,457,148.07元。

2023年9月17日，公司第二期员工持股计划第三批股份锁定期届满，具体内容详见公司披露的《健盛集团关于第二期员工持股计划第三批股份锁定期届满的提示性公告》，公告编号：2023-054。截至2023年12月31日，公司第二期员工持股计划第三批股份暂未出售。

截至本公告披露日，公司第二期员工持股计划的持股人数为130人，其中11名员工因离职其持有的员工持股计划股份份额发生转让或预留、7名员工被授予预留股份。

其他激励措施

适用 不适用

### （三）董事、高级管理人员报告期内被授予的股权激励情况

适用 不适用

### （四）报告期内对高级管理人员的考评机制，以及激励机制的建立、实施情况

适用 不适用

报告期，公司人力资源部门根据绩效评价体系和对责权相结合的激励约束机制，结合公司年度财务状况、经营成果等目标的综合完成情况及管理人员履职情况及管理能力对公司高级管理人员进行综合考评。董事会薪酬与绩效考核委员会负责审议并监督对公司高级管理人员的考核、激励和实施情况。



## 十二、 报告期内的内部控制制度建设及实施情况

适用 不适用

报告期，公司严格依照中国证监会、上海证券交易所及《公司法》、《证券法》、《公司章程》等法律法规的要求，在建立的内控管理体系基础上，结合行业特征及企业经营实际需要，对内控制度进行持续完善和细化，以便提高公司决策效率，为公司经营管理的合法合规及资产安全提供了保障，有效促进公司战略的稳步实施。2023 年公司修订完善并制定了《公司章程》、

《健盛集团董事会议事规则》、《健盛集团股东大会会议事规则》、《健盛集团董事会审计委员会议事规则》、《健盛集团董事会提名委员会议事规则》、《健盛集团董事会薪酬与考核委员会议事规则》、《健盛集团独立董事制度》、《健盛集团独立董事专门会议议事规则》等内控制度。

公司内部控制制度自我评价情况请见公司于 2024 年 3 月 16 日在上海证券交易所网站上披露的《浙江健盛集团股份有限公司 2023 年度内部控制自我评价报告》。

报告期内内部控制存在重大缺陷情况的说明

适用 不适用

## 十三、 报告期内对子公司的管理控制情况

适用 不适用

公司根据《公司法》、《证券法》、《上海证券交易所股票上市规则》等法律法规、规范性文件及《公司章程》的有关规定，通过年度经营计划指标管理、全面预算管理及子公司管理层指派等方式对各子公司经营管理进行整体管控。报告期，公司在子公司管理方面不存在重大缺陷，对子公司的内部控制得到有效执行。

## 十四、 内部控制审计报告的相关情况说明

适用 不适用

天健会计师事务所（特殊普通合伙）为公司出具了标准无保留意见的内部控制审计报告。

是否披露内部控制审计报告：是

内部控制审计报告意见类型：标准的无保留意见

## 十五、 上市公司治理专项行动自查问题整改情况

公司根据中国证监会浙江监管局下发的《关于开展辖区上市公司治理专项活动的通知》（浙证监公司字【2020】141 号）的要求，严格按照《上市公司治理专项自查清单》进行了认真梳理，本着实事求是的原则，开展了自查自纠，真实、准确、完整地上报了公司的实际情况，无需整改的情形。

## 十六、 其他

适用 不适用

## 第五节 环境与社会责任

### 一、环境信息情况

是否建立环境保护相关机制	是
报告期内投入环保资金（单位：万元）	746.1

#### （一）属于环境保护部门公布的重点排污单位的公司及其主要子公司的环保情况说明

√适用 □不适用

#### 1. 排污信息

√适用 □不适用

（1）俏尔婷婷主要排污信息：

污染物名称	主要污染物名称	排放方式	排放口数量	排放口分布	排放浓度	超标排放情况	排放标准	核定排放总量	备注
废水	pH 值	有组织	1 个	厂区西北侧	6-9(无量纲)	无	《纺织染整工业水污染物排放标准》 (GB4287-2012) 表 2 间接排放	3.714 吨/年 (纳管)	
	氨氮				20mg/L				
	硫化物				0.5 mg/L				
	总氮				30 mg/L				
	COD				200mg/L				
	苯胺类				1mg/L				
	五日生化需氧量				50mg/L				
	悬浮物				100mg/L				
	色度				80 (度或倍)				

	总磷				1.5mg/L					
雨水排放口	COD	有组织	1 个	厂区东南侧	50mg/L	中共绍兴市上虞区委 办公室文件（区委办 【2013】147 号）中 的相关要求				
	PH 值				6-9(无量纲)					
	SS				70mg/L					
烘干等废 气排气筒 DA001	臭气	有组织	1 个	厂区北侧	300（无量纲）	《纺织染整工业大气 污染物排放标准》 （DB 33/ 962- 2015）				
	颗粒物				15mg/m <sup>3</sup>					
	VOCs				40mg/m <sup>3</sup>					
污水处理 站废气排 气筒 DA002	臭气浓度	有组织	1 个	厂区西北侧	2000（无量纲）	《恶臭污染物排放标 准》（GB14554-93）				
	氨（氨气）				4.9kg/h					
	硫化氢				0.33kg/h					
厂界废气	臭气	无组织			20（无量纲）	执行《纺织染整工业 大气污染物排放标 准》（DB33/962- 2015）表 2				
	颗粒物				1mg/m <sup>3</sup>		大气污染物综合排 放标准 GB16297-1996 表 2 标准			
	硫化氢				0.06mg/m <sup>3</sup>			《恶臭污染物排放标 准》（GB14554-93） 厂界二级新扩改建 标准		
	氨（氨气）				1.5mg/m <sup>3</sup>					
噪声		无组织			2 类：昼间 ≤60，夜间 ≤50； 4 类：昼间	2 类：昼间 ≤60，夜间 ≤50； 4 类：昼间				

		≤70, 夜间 ≤55; 单位: dB (A)		2008) 中 2 类标准, 南面为人民大道西 段, 属于交通干线, 执行 4 类标准	≤70, 夜间 ≤55; 单位: dB (A)	
--	--	-------------------------------	--	--	-------------------------------	--

(2) 健盛新材料主要排污信息:

污染物名称	主要污染物名称	排放方式	排放口数量	排放口分布	排放浓度	超标排放情况	排放标准	核定排放总量	备注
废水	pH 值	有组织	1 个	厂区南侧	6-9(无量纲)	无	《纺织染整工业水污染物排放标准》 (GB4287-2012) 表 2 间接排放		
	氨氮				20mg/L			7 吨/年 (纳管)	
	硫化物				0.5 mg/L				
	总氮				30 mg/L				
	COD				200mg/L			69.3 吨/年 (纳管)	
	苯胺类				0mg/L				
	五日生化需氧量				50mg/L				
	悬浮物				100mg/L				
	色度				80 (度或倍)				
	总磷				1.5mg/L				
	总锑				0.1mg/L				
	二氧化氯				0.5mg/L				
	化学需氧量				200mg/L				
雨水排放口	COD	有组织	1 个	厂区东侧					
	SS								

废气排放口	(恶)臭气	有组织	1 个	厂区南侧	2000kg/h	恶臭污染物排放标准 GB14554-93		
	硫化氢				0.33kg/h (15 米)			大气污染物综合排放标准 GB16297-1996 表 2 标准
	氨(氨气)				4.9kg/h (15 米)			
厂界废气	臭气	无组织			20 (无量纲)	执行《纺织染整工业大气污染物排放标准 (DB33/962-2015) 表 2		
	颗粒物				1mg/m <sup>3</sup>	大气污染物综合排放标准 GB16297-1996 表 2 标准		
	硫化氢				0.06mg/m <sup>3</sup>	《恶臭污染物排放标准》(GB14554-93) 厂界二级新扩改建 标准		
	氨(氨气)				1.5mg/m <sup>3</sup>			
	非甲烷总烃				4.0mg/Nm <sup>3</sup>	大气污染物综合排放标准 GB16297-1996		
噪声	无组织				昼间<60 分贝 夜间<55 分贝	《工业企业厂界环境噪声排放标准》(12348-2008)		

(3) 越南印染主要排污信息:

序号	污染物及特征污染物的名称	废水	废气
1	排放方式	工业区废水收集系统连接	锅炉烟气经过粉尘/废气处理系统后的烟囱
2	排放口数量	01	01
3	分布情况	工业区废水收集系统连接点处	锅炉烟气经过粉尘/废气处理系统后的输出处
4	排放浓度	请查看以下的污水观测结果	请查看以下的锅炉观测结果
5	总量	1, 145, 817m <sup>3</sup> /2023 年	按实际经营情况确定

6	超标排放情况	不超标	不超标
7	执行的污染物排放标准	请查看以下的排放标准	请查看以下的排放标准
8	核定的排放总量	4, 105m <sup>3</sup> /天	无有具体规定

## (4) 贵州鼎盛主要排污信息:

主要污染物及特征污染物的名称: 废气主要污染物为颗粒物、氮氧化物、SO<sub>2</sub>、汞及其化合物、林格曼黑度; 废水主要污染物为硫化物、二氧化氯、BOD<sub>5</sub>、COD、氨氮、总磷、总氮、悬浮物、可吸附有机卤化物、胺苯类、总锑、六价铬。

废气主要排放口 5 个: 编号为 DA001, 排气筒高度 40 米, 主要污染物为颗粒物、二氧化硫、氮氧化物、汞及其化合物、林格曼黑度; 编号为 DA002, 排气筒高度 15 米, 主要污染物为臭气浓度、氨、硫化氢; 编号为 DA003, 排气筒高度 15 米, 主要污染物为颗粒物、非甲烷总烃, 编号为 DA004, 排气筒高度: 33m (设置在印花车间五楼屋顶 (楼层高 22m) 高 11m 的排气筒) 主要污染物为甲苯、二甲苯、非甲烷总烃, 均为有组织排放; 自定义编号为 DA005, 定型机废气处置装置, 排气筒高度 28 米 (设置在五楼屋顶层高 22m 高 6 米的排气筒), 主要污染物为颗粒物、非甲烷总烃。

废水排放口 2 个 (其中废水外排口 1 个, 雨水排放口 1 个): 废水外排口编号为 DW004, 排放去向排入三穗县污水处理厂, 主要污染物为 PH、化学需氧量、氨氮、悬浮物、五日生化需氧量、总磷、总氮、硫化物、二氧化氯、可吸附有机卤化物。

## 排放浓度和总量:

排放口名称	污染物种类	申请许可排放浓度限值	申请许可排放速率限值 (kg/h)
DA001	汞及其化合物	0.05mg/Nm <sup>3</sup>	/
	颗粒物	50mg/Nm <sup>3</sup>	/
	二氧化硫	300mg/Nm <sup>3</sup>	/
	氮氧化物		/
	林格曼黑度	1 级	/
DA002	氨	/	4.9

	臭氧浓度	2000	/
	硫化氢	/	0.33
DA003	颗粒物	120mg/Nm <sup>3</sup>	3.5
	非甲烷总烃	120mg/Nm <sup>3</sup>	10
DA004	甲苯	40mg/Nm <sup>3</sup>	21.6
	非甲烷总烃	120mg/Nm <sup>3</sup>	67.1
	二甲苯	70mg/Nm <sup>3</sup>	7.13
定型机废弃处置装置	颗粒物	120mg/Nm <sup>3</sup>	3.5
	非甲烷总烃	120mg/Nm <sup>3</sup>	10

无超标排放情况。

执行的污染物排放标准：

项目名称		贵州鼎盛服饰有限公司污染源委托检测（一年）					
检测	检测项目			标准值	检测频次	执行标准	
类别	序号	点位	因子				
废气	1	厂界	臭气浓度	20（无量纲）	2（年）	恶臭污染物排放标准 GB 14554-93 二级标准	
		厂界	硫化氢	0.05mg/Nm <sup>3</sup>	2（年）	贵州省环境污染物排放标准 DB52/864-2022 填报	
		厂界	非甲烷总烃	4.0mg/Nm <sup>3</sup>	2（年）	大气污染物综合排放标准 GB16297-1996	
		厂界	氨气	1.0mg/Nm <sup>3</sup>	2（年）	贵州省环境污染物排放标准 DB52/864-2022 填报	
		厂界	颗粒物	1.0mg/Nm <sup>3</sup>	2（年）	大气污染物综合排放标准 GB16297-1996	
	2	DA001	林格曼黑度		≤1（级）	1（月）	锅炉大气污染物排放标准 GB 13271-2014 表 2
			氮氧化物		排放浓度限值 300mg/m <sup>3</sup>	1（月）	

		二氧化硫	排放浓度限值 300mg/m <sup>3</sup>	1 (月)		
		颗粒物	排放浓度限值 50mg/m <sup>3</sup>	1 (月)		
		汞及其化合物	排放浓度限值 0.05mg/m <sup>3</sup>	1 (月)		
	3	DA002	臭气浓度	2000(无量纲)	1 (半年)	《恶臭污染物排放标准》 (GB 14554-93)
			氨	排放浓度限值 5mg/m <sup>3</sup>	1 (半年)	
			硫化氢	排放浓度限值 20mg/m <sup>3</sup>	1 (半年)	
	4	DA003	颗粒物	排放浓度限值 120mg/m <sup>3</sup>	1 (月)	《大气污染物综合排放标准》 (GB 16297-1996) 表 2
			非甲烷总烃	排放浓度限值 120. mg/m <sup>3</sup>	1 (月)	
	5	DA004	甲苯	排放浓度限值 40. mg/m <sup>3</sup>	1 (半年)	
			非甲烷总烃	排放浓度限值 120. mg/m <sup>3</sup>	1 (季)	
二甲苯			排放浓度限值 70. mg/m <sup>3</sup>	1 (半年)		
6	DA005	颗粒物	120 mg/m <sup>3</sup>	1 (季)		
		非甲烷总烃	120 mg/m <sup>3</sup>	1 (季)		
噪声	1	昼间	60	1 (季)	工业企业厂界环境噪声排放标准》(GB12348-2008)	
	2	夜间	50	1 (季)		
废水	1	BOD5	排放限值 50mg/L	1 (月)	《纺织染整工业水污染物排放标准》 (GB 4287-2012)	
	2	苯胺类	排放限值 1.0mg/L	1 (季)		
	3	硫化物	排放限值 0.5mg/L	1 (季)		
	4	悬浮物	排放限值 100mg/L	1 (周)		
	5	色度	排放限值 80	1 (周)		



6	总磷	排放限值 1.5mg/L	1 (天)
7	总氮	排放限值 30mg/L	1 (月)
8	总锑	最高允许排放浓度 0.5mg/L	1 (半年)
9	二氧化氯	排放浓度限值 0.5mg/L	1 (年)
10	可吸附有机卤化物	排放浓度限值 12mg/L	1 (年)

## 2. 防治污染设施的建设和运行情况

√适用 □不适用

(1) 俏尔婷婷:

(1.1) 废水防治

废水产生情况:

生活污水主要包括食堂废水和厕所废水, 主要污染因子有COD<sub>Cr</sub>、氨氮、石油类等, 经隔油、化粪池处理后直接泵送至污水处理站排放池纳管排放。

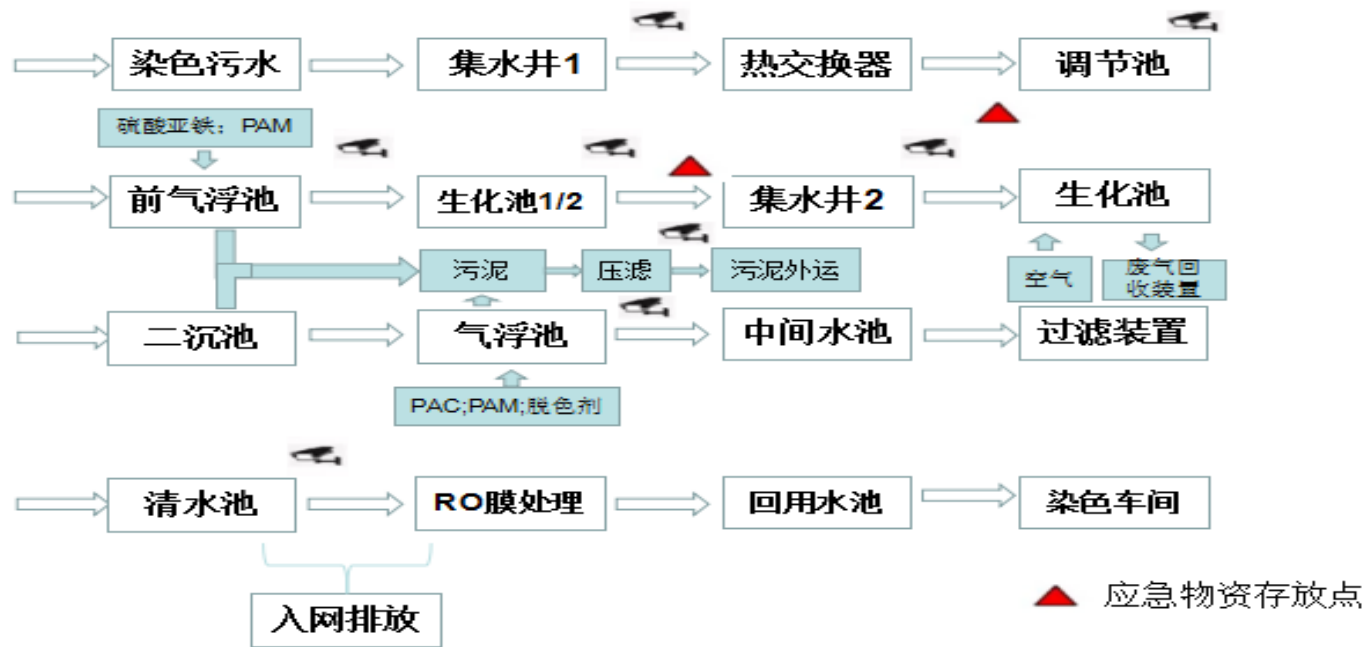
生产废水主要包括工艺废水、地面冲洗废水, 主要污染因子有pH、COD<sub>Cr</sub>、氨氮等, 经污水处理站综合处理后排放。

废水处理现状:

企业目前废水处理主要是染色处理后二沉池废水经过中水回用系统回收利用后, 其余废水输送到厂区污水处理站进行处理, 达标后排放。

2012年至今公司建有一套设计日处理能力1000t的染色废水处理设施。

污水处理工艺和中水回用示意图如下:



纳管执行标准《纺织染整工业水污染物排放标准》（GB 4287-2012）中表 2 间接排放标准，COD $\leq$ 200mg/L, 氨氮 $\leq$ 20mg/L , pH: 6-9, 苯胺类和六价铬执行“环境保护部公告 2015 年第 41 号”的规定；废水经二级污水处理厂处理达 GB18918-2002《城镇污水处理厂污染物排放标准》中一级 B 标准。

### (1.2) 废气防治

企业污水处理站在废水处理过程中会有恶臭产生，主要成分是 H<sub>2</sub>S 和氨气。现有污水处理站已加盖，恶臭气体收集处理达标高空排放，符合《上虞区印染产业企业提档升级验收标准》（区委办〔2016〕97 号）的要求。企业臭气浓度、颗粒物和挥发性有机物（VOCs）执行《纺织染整工业大气污染物排放标准》（DB33/962-2015）表 1 规定的新建企业大气污染物排放限值。

### (1.3) 噪声防治

公司噪声源为各类生产设备，包括染色设备、脱水机、空压机等，噪声级分别为 85~90dB(A)、80~90dB(A) 和 81~83dB(A) 等。根据建设项目环境影响报告审批意见，厂界噪声执行 GB12348-2008《工业企业厂界环境噪声排放标准》表中的 3 类标准。生产设备产生的噪声经厂房隔声、厂区四周种植树木和距离衰减后外传。

#### (1.4) 固废防治

企业固废主要为废包装桶、纸箱、边角料、废次品布料，污水处理站污泥、染化料内包装袋、生活垃圾等。

企业固体废物产生及处置情况见下表：

序号	固体废物名称	产生单位	产生量基数（吨/半年）	利用处置方式
1	废包装袋桶	染色	1.64	厂家回收
2	废包装袋桶	染色、织造	3	委托绍兴市上虞众联环保有限公司处置
3	纸板箱	织造	140	出售给废品回收公司
4	边角料、废次品布	染色、织造	256	出售给废品回收公司
5	染化料内废包装袋	染色	1.48	委托振兴固废处理有限公司处置
6	污泥	水处理	162.36	委托绍兴市上虞众联环保有限公司处置
7	生活垃圾	员工生活	146	委托当地环卫部门有偿清运

公司固废已实行分类处置，各种固废均有合理去向。

#### (1.5) 雨水防治

公司把地面初期雨水集中收集经管道泵送至污水处理站与印染废水一起处理，达标排放。对屋面雨水利用高空管道收集，集中送到厂区东南角的雨水排放口经自动监控系统排入城市雨水管网。

## (2) 健盛新材料:

## (2.1) 防治污染设施的建设

污染类型	污染物名称		产生量	削减量	排放量	去向
废水	三区	废水量	259672.2	173114.8	432787	生产印染废水经污水系统及中水回用系统处理后回用,高浓废水、车间清洗废水和中水系统浓水经废水集中处理中心处理后纳入江山市第二污水处理厂。清洗水直接排放。
		COD <sub>Cr</sub>	550	515.1	34.9	
		NH <sub>3</sub> -N	12	8.5	3.5	
		清下水	37650	0	37650	
		NO <sub>x</sub>	40.8	0	40.8	
废气	污水处理站废气	NH <sub>3</sub>	1.73	1.24	0.49 (其中无组织 0.35)	加盖收集后经碱液吸收处理后 15m 排气筒排放
		H <sub>2</sub> S	0.053	0.038	0.015 (其中无组织 0.011)	
固废	短纤维		50	50	0	售给毛绒玩具生产企业做内部填充物
	污泥		91.8	91.8	0	委托何家山水泥厂协同处理
	废弃染料及助剂包装物		1.72	1.72	0	委托有资质单位安全处置
	生活垃圾		276	276	0	环卫部门清运

## (2.2) 防治污染设施的运行情况

名称	排放源	污染物名称	原环评审批量	项目调整后			以新带老	较原环评污染物增减量	污染防治措施
				发生量	削减量	排放量			
废水	合计	废水量	131.9 万	220.9 万	82.3 万	138.6 万	131.9 万	+6.7 万	分质处理,部分经中水回用系统处理后回用,部分污水经处理中心处理后纳入江山市第二污水处理厂
		COD <sub>Cr</sub>	79.1	1743.6	1674.3	69.3	79.1	-9.8	
		NH <sub>3</sub> -N	10.6	19.46	12.46	7	10.6	-3.6	

		NO <sub>x</sub>	28.812	40.8	0	40.8	28.812	+11.988	
废气	污水处理站	NH <sub>3</sub>	1.30 (其中无组织 1.05)	1.73	1.24	0.49 (其中无组织 0.35)	1.3	-0.81	加盖收集后经碱液吸收处理后 15m 排气筒排放
		H <sub>2</sub> S	0.06 (其中无组织 0.05)	0.053	0.038	0.015 (其中无组织 0.011)	0.06	-0.045	
固废	短纤维		0	50	50	0	0	0	售给毛绒玩具生产企业做内部填充物
	污泥		0	91.8	91.8	0	0	0	送水泥厂协同处理
	废弃染料及助剂包装物		0	1.72	1.72	0	0	0	委托有资质单位安全处置
	生活垃圾		0	246.5	246.5	0	0	0	环卫部门清运

(3) 越南印染:

TT #	Ký hiệu điểm quan trắc 观测点记号	Ngày quan trắc 观测日期	Thông số đo tại hiện trường 现场数据		Nhóm thông số Thông số phân tích 分析数据											
			pH	Nhiệt độ 热度	Độ màu 颜色	TSS	BOD <sub>5</sub>	COD	Dầu mỡ khoáng 油	N (Tổng Nito)	Clo dư	Clorua	Sunfua	CN <sup>-</sup> (Xianua)	Coliform	Lưu lượng
			-	°C	Pt/Co	mg/l	mg/l	mg/l	mg/l	mg/l	mg/l	mg/l	mg/l	mg/l	mg/l	MPN/100ml
1	NT	2023/09/22	7.3	-	158	78	31	88	1.3	2.8	<0.1	125	0,09	<0,005	170	96
Tiêu chuẩn KCN Dệt May Phố Nối B 工业区的标准			5-9	40	750	300	250	800	4	60	0.81	400	1	0.1	6,000	-

TT#	Thông số 数据名称	Đơn vị 单位	Phương pháp phân tích 分析方法	Kết quả 结果 2023/3/14	Kết quả 结果 2023/7/3	Kết quả 结果 2023/9/22	Kết quả 结果 2023/12/14	QĐ 3733/2002/BYT	QCVN 19:2009/BTNMT
-----	---------------	-----------	----------------------------	----------------------	---------------------	----------------------	-----------------------	------------------	--------------------

								QCVN 19:2009/BTNMT (cột B)	(cột B)
								QCVN 20:2009/BTNMT)	
1	Lưu lượng 流量	m3/h	US.EPA Method 2	10,258	71,359	57,445	75,367	-	-
2	Nhiệt độ 热度	oC	CEECs/02	58	128	111	-	-	-
3	Bụi tổng 总灰尘	mg/Nm3	US.EPA Method 5	39.8	43.5	49.8	40	200	128
4	NO2	mg/Nm3	QTHT-40	313.2	117.3	154.2	28.2	850	544
5	SO2	mg/Nm3	QTHT-40	119.7	69.1	<3.4	70.74	500	320
6	O2	%	QTHT-40	228.8	-	-	-	-	-
7	CO	mg/Nm3	QTHT-40	-	195.9	73.8	418.38	-	640

2023 排放标准				
类别	设施名称	参数名称	标准参数	单位
废水	1.Bể lắng nước thải sản xuất 生产废水沉淀池 2.Bể phốt 生活废水化粪池	BOD5	250	mg/l
		COD	800	mg/l
		Độ màu 颜色	750	Pt-Co
		TSS	300	mg/l
		Tổng Nito	60	mg/l
		Sunfua	1	mg/l
		Clo dư	0.81	mg/l
		Dầu mỡ khoáng 油	4	mg/l
		Xyanua	0.1	mg/l
		Coliform	6000	MPN/100 ml
		Nhiệt độ 热度	40	o C

		pH	5-9	-
		Lưu lượng 流量	-	m3/h
		Clorua	400	mg/l
废气	1. Công trình đập bụi lò hơi 锅炉除尘设施 2. Tháp xử lý lưu huỳnh 锅炉脱硫吸收塔	Nhiệt độ 热度	-	o C
		O2	-	%
		Bụi tổng 总灰尘	128	mg/Nm3
		NO2	544	mg/Nm3
		SO2	320	mg/Nm3
		CO	640	mg/Nm3
		Lưu lượng 流量	-	m3/h

(4) 贵州鼎盛:

“三废”处理情况			
类别	污染物名称	治理措施/工艺	排放标准
废水	全厂综合废水	设置厂区污水处理站，设计规模 1000m <sup>3</sup> /d，采用水解酸化+好氧生化组合工艺，经处理后排入县城污水处理厂截污管网	GB4287-2012《纺织染整工业水污染物排放标准》（间接排放）；贵州省环境污染物排放标准 DB 52/864—2013 表 1
废气	污水处理站恶臭	活性炭吸附	GB14554—93《恶臭污染物排放标准》、《贵州省环境污染物排放标准》（DB52/864-2022）
	锅炉废气	陶瓷多管除尘+水膜脱硫除尘	《锅炉大气污染物排放标准》GB 13271-2014
	预缩车间废气	活性炭吸附+光氧催化	《大气污染物综合排放标准》（GB16297-1996）
	印花车间	活性炭吸附+喷淋	《大气污染物综合排放标准》（GB16297-1996）

	电热定型机	喷淋+静电吸附	《大气污染物综合排放标准》（GB16297-1996）
	燃气锅炉排放口	未投入生产	参考标准《锅炉大气污染物排放标准》（GB 13271-2014）表 2 燃气锅炉限值标准
固废	边角废料和残次品	废品回收站回收	
	废染化料桶（或箱）内衬袋	按危险废物进行管理和处置	
	污水处理站污泥		
	废活性炭、废机油、废润滑油	按危险废物进行管理和处置	/
	废分析液、废网版、废 RO 膜、废油抹布、废荧光灯管、废活性炭、废机油、废菲林片	按危险废物进行管理和处置	
	生物质燃料锅炉炉灰	运至农田作农肥用	/
	生活垃圾	送县城生活垃圾填埋场	/

设施运行情况：

设施名称	防治内容	运行情况	达标情况	备注
1800t/d 污水处理站	全厂综合污水	在运行	达标	/
陶瓷多管除尘+水膜脱硫除尘	锅炉废气	在运行	达标	/
活性炭+光氧催化一体机	预缩车间VOCs废气	在运行	达标	/
污水处理站废气活性炭处理装置	污水处理站废气	在运行	达标	/
光催化氧化设备+活性炭吸附	定型废气	在运行	达标	/



水喷淋+静电吸附	定型废气	在运行	达标	/
燃气锅炉	锅炉废气	未投入生产	/	/

### 3. 建设项目环境影响评价及其他环境保护行政许可情况

√适用 □不适用

俏尔婷婷、贵州鼎盛、健盛新材料及越南印染均严格按照《环境影响评价法》和《建设项目环境保护管理条例》的规定，对建设项目进行环境影响评价，并积极完成环保部门的审批和验收手续，具体如下：

#### (1) 俏尔婷婷：

2014年1月13日取得《关于浙江俏尔婷婷服饰有限公司年印染及后整理加工3500万米针织面料技改项目环境影响报告书的审核意见》（绍市环审【2014】12号）。2015年8月19日通过环境保护设施竣工验收（绍市环建验【2015】71号）。

2017年12月18日，俏尔婷婷取得由绍兴市环境保护局发布的《排污许可证》，证书编号：913306047625227611001P，有效期限：自2018年01月01日至2020年12月31日止。2020年12月24日，排污许可证已变更，有效期自2021年1月1日至2025年12月31日。

#### (2) 健盛新材料：

2017年7月取得《关于江山市莲华山投资开发有限公司十里牌染整工程内容调整项目环境影响报告书》的批复（江环[2017]6号）。2017年8月7日收到三同时验收批复《江山市莲华山投资开发有限公司江山市十里牌染整工程内容调整项目竣工环境保护设施验收意见》（衢环建【2017】31号）。

2019年7月11日收到江山市环境保护局出具的《关于<江山健盛新材料科技有限公司年产2000吨氨纶橡筋、9000吨纱线生产线建设项目环境影响报告表>的审查意见》（江环开建【2018】55号）。

2019年7月31日，取得由衢州市生态环境局江山分局发布的《排污许可证》，证书编号：913308816795792657001P，有效期：自2019年8月1日至2024年7月31日。

#### (3) 越南印染：

2016年02月05日：取得《健盛（越南）纺织印染公司年产45,500,000双袜子+10,500吨色纱 & 19,500,000双袜子+4,500吨色纱项目环境影响报告书》，文件号:392/QD-UBND）。

2018年01月22日：通过建设项目竣工环境保护验收，文件号:178/GXN-UBND）。

2019年08月23日：取得《健盛（越南）纺织印染公司年产15,000吨色纱+18,000,000件针织服装产品项目环境影响报告书》，文件号:1873/QD-UBND）。

2023年04月18日：取得《健盛（越南）纺织印染公司年产9,000吨色纱+18,000,000件针织服装产品项目环境影响报告书》，文件号:891/GPMT-UBND）。

#### （4）贵州鼎盛：

2014年12月22日取得《贵州贵州鼎盛有限公司年产3500万米高档纺织品生产、印染和后整理加工项目环境影响报告书》的批复（黔东南州环评复【2014】15号）。2016年10月21日通过建设项目竣工环境保护验收（黔东南环函【2015】85号）。

2018年2月6号取得《贵州贵州鼎盛有限公司锅炉扩建项目环境影响报告表》的批复（穗环复表【2018】3号）。2019年3月通过网上自主验收。

2021年9月26日取《贵州贵州鼎盛有限公司年产1200万件无缝针织运动服饰新建项目“三合一”环境影响报告书》的批复（黔环审【2021】66号）。2022年6月14日通过建设项目竣工环境保护验收。

2017年12月29日，贵州鼎盛取得由黔东南州生态环境局发布的《排污许可证》，证书编号：915226243088434341001P，有效期限：自2017年12月29日至2020年12月28日止。

2020年11月24日，由于行业发展迅速，为满足市场需求，贵州鼎盛拟投资1.4亿元在现有厂址空地，新建5000平米厂房，形成年产1200万件无缝运动针织服饰生产能力，同时新增一套1000立方/天污水处理装置，220立方中水回用装置及两台6吨生物质颗粒锅炉。2020年11月24日，贵州鼎盛取得由黔东南州生态环境局发布的该项目更新《排污许可证》，证书编号：915226243088434341001P 排污许可证有效期2020年12月29日至2025年12月28日。

2022 年 2 月 28 日，贵州鼎盛重新申请由黔东南州生态环境局发布的《排污许可证》，证书编号：915226243088434341001P，有效期限：2020 年 12 月 29 日至 2025 年 12 月 28 日止。

2023 年 2 月 24 日，贵州鼎盛重新申请由黔东南州生态环境局发布的《排污许可证》，证书编号：915226243088434341001P，有效期限：2023 年 2 月 24 日至 2028 年 2 月 23 日止。

#### 4. 突发环境事件应急预案

√适用 □不适用

(1) 俏尔婷婷：

2020 年 10 月，俏尔婷婷发布了《突发环境事件应急预案》，预案内容、结构符合《国家突发环境事件应急预案》、《环境事故应急预案编制导则》的要求，并在绍兴市环境保护局进行了备案，备案号：开 33068220200003。俏尔婷婷每年进行环境事故应急培训和演练，员工掌握了相关知识和应急防范措施。

(2) 健盛新材料：

2021 年 7 月，健盛新材料发布了《突发环境污染事件应急预案》，预案内容、结构符合《国家突发环境事件应急预案》、《环境事故应急预案编制导则》的要求，预案编号：330881-2021-78-L。健盛新材料每年进行环境事故应急培训和演练，员工掌握了相关知识和应急防范措施。

(3) 贵州鼎盛：

2017 年 12 月，贵州鼎盛发布了《突发环境事件应急预案》，预案内容、结构符合《国家突发环境事件应急预案》、《环境事故应急预案编制导则》的要求，并在黔东南州环境突发事件应急中心进行了备案，备案号：522624--2015--001--L。2019 年 7 月 25 日，贵州鼎盛对《突发环境事件应急预案》进行了修订，修订备案号：522624--2019--146--M。贵州鼎盛每年进行环境事故应急培训和演练，员工掌握了相关知识和应急防范措施。

2022 年，贵州鼎盛新发布了《突发环境事件应急预案》，预案内容、结构符合《国家突发环境事件应急预案》、《环境事故应急预案编制导则》的要求，并在黔东南州环境突发事件应急中心进行了备案，备案号：522624--2022--151--L。

## 5. 环境自行监测方案

√适用 □不适用

(1) 俏尔婷婷:

编号	监测点位	监测指标	执行标准及限值		监测方式	监测频次	监测分析方法	监测仪器	采样及样品保存方法
			执行标准	限值					
1	废水排放口 DW001	pH 值	《纺织染整工业水污染物排放标准》(GB4287-2012) 表 2 间接排放	6-9(无量纲)	自动	2 小时一次	水质 pH 值的测定 电极法 HJ 1147-2020	自动采样检测仪	现场测定
		氨氮	《纺织染整工业水污染物排放标准》(GB4287-2012) 表 2 间接排放	20mg/L	自动	每日	水质 氨氮的测定 纳氏试剂分光光度法 HJ535-2009	紫外可见分光光度计	现场测定
		硫化物	《纺织染整工业水污染物排放标准》(GB4287-2012) 表 2 间接排放.	0.5 mg/L	委托	次/季度	水质 硫化物的测定 碘量法 HJ/T60-2000	紫外可见分光光度计	固定剂、冷藏
		总氮	《纺织染整工业水污染物排放标准》(GB4287-2012) 表 2 间接排放.	30 mg/L	自动	在线	水质 总氮的测定 碱性过硫酸钾消解紫外分光光度法 HJ 636-2012, 水质 总氮的测定 气相分子吸收光谱法 HJ/T199-2005	紫外可见分光光度计	现场测定
		化学需氧量	《纺织染整工业水污染物排放标准》(GB4287-2012) 表 2 间接排放.	200mg/L	自动	在线	水质 化学需氧量的测定 重铬酸盐法 HJ 828-2017	自动采样检测仪	现场测定
		苯胺类	《纺织染整工业水污染物排放标准》(GB4287-2012) 表 1 间接排放.	不得检出	委托	次/季度	水质 苯胺类化合物的测定 N-(1-萘基)乙二胺偶氮分光光度法 GB/T11889-1989	紫外可见分光光度计	固定剂、冷藏

		五日生化需氧量	《纺织染整工业水污染物排放标准》(GB4287-2012)表2间接排放.	50mg/L	委托	次/月	水质 五日生化需氧量(BOD5)的测定 稀释与接种法 HJ505-2009	生化培养箱	固定剂、冷藏
		悬浮物	《纺织染整工业水污染物排放标准》(GB4287-2012)表2间接排放.	100mg/L	委托	次/周	水质 悬浮物的测定 重量法 GB/T11901-1989	万分之一天平	保存期 14d, 采样量 500ml
		色度	《纺织染整工业水污染物排放标准》(GB4287-2012)表2间接排放.	80(度或倍)	委托	次/周	水质 色度的测定 稀释倍数法 HJ 1182-2021	50ml 比色管	保存期 24h, 采样量 250ml
		总磷	《纺织染整工业水污染物排放标准》(GB4287-2012)表2间接排放.	1.5mg/L	委托	每月	水质 总磷的测定 钼酸铵分光光度法 GB/T 11893-1989	紫外可见分光光度计/UV-1750	
2	雨水排放口 TW001	COD	中共绍兴市上虞区委办公室文件(区委办【2013】147号)中的相关要求	50 mg/L	委托	排放期间按日监测	水质 化学需氧量的测定 重铬酸盐法	加热、回流装置; 酸式滴定管	加硫酸调 pH 小于 2, 4℃以下冷藏 5 天内测定
		SS		70 mg/L	委托	排放期间按日监测	水质 悬浮物的测定 重量法 GB/T 11901-1989	过滤器、真空泵、天平	4℃以下冷藏 7 天内测定
		pH		6-9(无量纲)	委托	排放期间按日监测	水质 pH 值的测定 玻璃电极法 GB6920-1986	酸度计	冷藏、6h 内测定
3	烘干等废气排气筒 DA001	颗粒物	《纺织染整工业大气污染物排放标准》(DB 33/ 962-2015)	15mg/m <sup>3</sup>	委托	次/半年	固定污染源排气中颗粒物测定与气态污染物采样方法 GB/T16157-1996; 固定污染源废气 低浓度颗粒物的测定重量法 HJ 836-2017	艾德姆分析天平 PWC214	滤膜等速采样, 样品应妥善保存, 避免污染
		VOCs		40mg/m <sup>3</sup>	委托	次/季	固定污染源废气挥发性有机物的测定 固相吸附-热脱附/气相色谱-质谱法 HJ734-2014	热脱附仪、气相色谱仪、质谱仪(按条件)	气袋-吸附管采样、全程序空白采样; 4℃密封避光保存
				(15米)					

		臭气浓度		300	委托	次/半年	空气质量 恶臭的测定 三点比较式臭袋法 GB/T14675-93	-	避光保存, 尽快测定
4	污水处理站废气排气筒 DA002	臭气浓度	《恶臭污染物排放标准》(GB14554-93)	2000	委托	次/半年	空气质量 恶臭的测定 三点比较式臭袋法 GB/T14675-93	-	避光保存, 尽快测定
		氨(氨气)		4.9kg/h	委托	次/半年	环境空气和废气 氨的测定 纳氏试剂分光光度法 HJ533-2009	TU-1810PC 紫外可见分光光度计	吸收液采样后 2~5℃冷藏, 可保存 7 天
		硫化氢		0.33kg/h	委托	次/半年	亚甲基蓝分光光度法《空气和废气监测分析方法》(第四版增补版) 国家环保总局(2007 年)	721G 分光光度计	智能烟气采样器, 2-5 度可保存 7 天
5	厂界废气	臭气	执行《纺织染整工业大气污染物排放标准》(DB33/962-2015)表 2	20(无量纲)	委托	次/半年	空气质量 恶臭的测定 三点比较式臭袋法 GB/T14675-1993	聚酯无臭袋	避光保存, 24h 内测定
		颗粒物	大气污染物综合排放标准 GB16297-1996 表 2 标准	1mg/m <sup>3</sup>	委托	次/半年	《环境空气 总悬浮颗粒物的测定 重量法》第 1 号修改单 GB/T 15432-1995/XG1-2018	艾德姆分析天平 PWC214	滤膜等速采样, 样品应妥善保存, 避免污染
		氨气	《恶臭污染物排放标准》(GB14554-93)厂界二级新扩改建 标准	1.5mg/m <sup>3</sup>	委托	次/半年	环境空气和废气 氨的测定 纳氏试剂分光光度法 HJ 533-2009	TU-1810PC 紫外可见分光光度计	吸收液采样后 2~5℃冷藏, 可保存 7 天
		硫化氢	《恶臭污染物排放标准》(GB14554-93)厂界二级新扩改建 标准	0.06mg/m <sup>3</sup>	委托	次/半年	亚甲基蓝分光光度法《空气和废气监测分析方法》(第四版增补版) 国家环保总局(2007 年)	721G 分光光度计	智能烟气采样器, 2-5 度可保存 7 天
6	噪声	厂界噪声	厂界东、西、北三面噪声排放执行《工业企业厂界环境噪声排放标准》(GB12348-2008)中 2 类标准, 南面为人	2 类: 昼间≤60 夜间≤50; 4 类: 昼间≤70, 夜间≤	委托	每季度一次 昼夜监测	工业企业厂界环境噪声排放标准 GB 12348-2008;	AWA6228 型 噪声测试仪	现场测定
		(WQ1#、WQ2#、							

	WQ3#、 WQ4#)	民大道西段，属于交通 干线，执行 4 类标准	55；单位：dB (A)						
--	----------------	---------------------------	-----------------	--	--	--	--	--	--

(2) 健盛新材料：

(2.1) 废水监测

污染源	COD	pH	色度	SS	氨氮	苯胺	TN	TP	备注
各车间污水排放口	1/周	1/周	1/周	1/周	1/周	1/周	1/周	1/周	
清下水	1/周	1/周	1/周	1/周	1/周	1/周	1/周	1/周	
初期雨水	每次降雨时								
污水处理站进水	1/日	1/日	1/日	1/周	1/周	1/周	1/周	1/周	
污水站出水	1/日	1/日	1/日	1/周	1/周	1/周	1/周	1/周	安装在线监测系统，并与环保局联网

备注：污水处理装置配有自控系统并辅以在线仪表可自行监测并记录多点的 pH 值及 COD，当化验分析数据长期与记录值保持一致时，分析频率可适当降低，但不宜超过每日一次。

(2.2) 废气监测

监测项目：污水厂恶臭 H<sub>2</sub>S、NH<sub>3</sub>。

监测频率：每月一次。

(2.3) 厂界环境噪声监测

监测项目：Leq (A)

监测频率：每季监测一次。

监测的采样分析方法全部按照国家环保总局制定的操作规范执行。监测工作由企业自行承担，也可委托江山市环境监测站完成。监测费用通过项目年度生产经费予以保证。

(3) 越南印染:

Vị trí lấy mẫu 监测取样位置	Thông số 环境自行监测参数	Tần suất 监测频率	Quy chuẩn so sánh 标准
I - Giám sát chất lượng môi trường không khí 空气质量监测			
1. Khí khu vực sản xuất 生产区域			
K1: Khu vực dệt 织造区	Nhiệt độ, ánh sáng, tiếng ồn, bụi, SO <sub>2</sub> , CO, NO <sub>2</sub> 温度, 光线, 噪音, 灰尘, SO <sub>2</sub> , CO, NO <sub>2</sub>	03 tháng/lần 3 个月一次	QCVN03:2019/BYT  Không cần quan trắc theo GPMT ngày 20230418 不用监控, 根据 2023 年 4 月 18 号的环保许可证
K2: Khu vực may 缝制区			
K3: Khu vực cuộn sợi (tạo ống dới) 松紧筒区			
K4: Khu vực nhuộm (sản xuất sợi màu) 染纱区			
K5: Khu vực nhuộm (sản xuất quần áo thể thao dệt kim) 染布区			
K6: Khu vực sấy 烘干区			
K7: Khu vực kho hóa chất 化学品区			
K8: Khu vực pha hóa chất, thuốc nhuộm 称料区	Nhiệt độ, ánh sáng, tiếng ồn, bụi, SO <sub>2</sub> , CO, NO <sub>2</sub> , hơi CH <sub>3</sub> COOH 温度, 光线, 噪音, 灰尘, SO <sub>2</sub> , CO, NO <sub>2</sub> , CH <sub>3</sub> COOH		
2. Khí thải 排气区域			
KT1: đầu ra ống khói xả thải sau các HTXL bụi, khí thải lò hơi 锅炉烟气经过粉尘/废气处理系统后的输出处	Lưu lượng, bụi tổng, nhiệt độ, SO <sub>2</sub> , NO <sub>2</sub> , O <sub>2</sub> 流量, 总粉尘, 温度, SO <sub>2</sub> , NO <sub>2</sub> , O <sub>2</sub>	03 tháng/lần 3 个月一次	QCVN 19:2009/BTNMT (cột B) QCVN 20:2009/BTNMT
KT2: Đầu ra HTXL hơi hóa chất của bể điều tiết nước thải sản xuất	Lưu lượng, nhiệt độ, bụi tổng, mùi, CO, NO <sub>x</sub> (tính theo NO <sub>2</sub> ), SO <sub>2</sub> , NH <sub>3</sub> , H <sub>2</sub> S, Cloroform (CH <sub>3</sub> Cl), Tetraclometan (CCl <sub>4</sub> ),		



生产废水沉淀池气味处理系统输出处	Metylmercaptan (CH3SH) 流量, 温度, 总粉尘, 气味, CO, NOx (根据 NO2 计算), SO2, NH3, H2S, 氯仿 (CH3Cl), 四氯甲烷 (CCl4), 甲 硫醇 (CH3SH)		
II - Giám sát chất lượng môi trường nước 水质量监测			
- 01 mẫu: NT 废水监测样品一个 - Vị trí: Nước thải tại điểm đầu nối với với hệ thống thu gom nước thải KCN 位置: 工业区废水收集系统连接点处	COD, BOD5, độ màu 颜色, TSS, Tổng Nito, Sunfua, Clo dư, Tổng các chất hoạt động bề mặt 总表面活性剂, Crom VI, Dầu mỡ kho áng 油, Xyanua, Coliform, Nhiệt độ 热度, pH, Clorua	03 tháng/lần 一年一次	Tiêu chuẩn KCN Đệt may Phố Nối 开发区标准
III - Giám sát khối lượng chất thải rắn phát sinh 固体废物数量管理			
- 01 vị trí tại khu lưu giữ tạm thời 在临时存储区中的位置	Thành phần, khối lượng, chứng từ chất thải 成分, 数量, 固体废物资料	Định kì 01 năm/lần lập báo cáo gửi về cơ quan quản lý nhà nước để báo cáo 每年一次, 进行报告并将其发送给政府 负责部门进行报告	

(4) 贵州鼎盛:

表 1 废水 (雨水) 自行监测内容一览表

监测点位	监测项目	监测方式	监测频次	执行标准	备注
废水总排口	二氧化氯	手工	1 次/1 年	《纺织染整工业水污染物排放 标准》(GB 4287-2012)	依据排污许可证自 行监测要求
	可吸附有机卤化物	手工	1 次/1 年		
	化学需氧量	在线	1 次/2 小时		

	五日生化需氧量	手工	1 次/1 月	
	总氮（以 N 计）	手工	1 次/1 月	
	pH 值	在线	1 次/2 小时	
	苯胺类	手工	1 次/1 季度	
	色度	手工	1 次/1 周	
	总磷（以 P 计）	手工	1 次/1 天	
	总锑	手工	1 次/半年	
	氨氮（NH <sub>3</sub> -N）	在线	1 次/2 小时	
	悬浮物	手工	1 次/1 周	
	硫化物	手工	1 次/季度	
雨水排口	化学需氧量	手工	1 次/1 天	《地表水环境质量标准》（GB 3838-2002）
备注：雨水排放口有流动水时排放时开展监测，排放期间按日监测，如监测一年无异常情况，每季度第一次有流动水排放时按日开展监测。				

表 2 废气自行监测内容一览表

污染源类别	排放口编号	监测点位	监测项目	监测方式	手工监测频次	执行标准	备注
有组织废气	DA001	生物质燃料锅炉烟气排口	二氧化硫	手工监测	1 次/1 月	《锅炉大气污染物排放标准》（GB 13271-2014）	依据排污许可证自行监测要求
			颗粒物				
			氮氧化物				

			林格曼黑度				
			汞及其化合物				
	DA002	污水处理站臭气 排口	臭气浓度	手工监测	1 次/半年	GB14554—93《恶臭污染物排放标 准》、《贵州省环境污染物排放标准》 (DB52/864-2022)	
		硫化氢					
		氨(氨气)					
	DA003	烘干机排口	颗粒物	手工监测	1 次/1 季度	《大气污染物综合排放标准》(GB 16297-1996)表 2	
		非甲烷总烃					
	DA004	平网印花设施排 口	甲苯	手工监测	1 次/半年	《大气污染物综合排放标准》(GB 16297-1996)表 2	
		二甲苯	1 次/1 季度				
		非甲烷总烃					
	DA005	定型机废气处置 设施排口	颗粒物	手工监测	1 次/半年	《大气污染物综合排放标准》(GB 16297-1996)表 2	依据排污许可证自行监 测要求
		非甲烷总烃	1 次/1 季度				
	DA006	燃气锅炉	林格曼黑度	手工监测	1 次/月	《锅炉大气污染物排放标准》(GB 13271-2014)	未投入生产
		颗粒物					
		氮氧化物					
		二氧化硫					
无组织 废气	厂界	厂界上风向, A1	颗粒物、非甲烷 总烃、氨(氨 气)、硫化氢、 臭气浓度	手工监测	1 次/1 半年	颗粒物、非甲烷总烃执行《大气污染物 综合排放标准》(GB 16297-1996)表 2 中无组织排放监控浓度限值; 氨、硫化氢执行《贵州省环境污染物排 放标准》(DB 52/864-2022); 臭气浓度执行《恶臭污染物排放标准》 (GB 14554-93)二级	依据排污许可证自行监 测要求
		厂界下风向, A2					
		厂界下风向, A3					

		厂界下风向, A4				
--	--	-----------	--	--	--	--

表 3 厂界噪声自行监测内容一览表

监测点位	监测项目	监测频次	监测方式	执行标准	备注
厂界东侧外1 m处, N1	厂界噪声 (LAeq)	1次/季度, 连续监测2天, 每天昼间、夜间各监测1次	手工监测	《工业企业厂界环境噪声排放标准》 (GB 12348-2008) 2类标准	依据排污许可证自行监 测要求
厂界南侧外1 m处, N2					
厂界西侧外1 m处, N3					
厂界北侧外1 m处, N4					

表 4 地下水自行监测内容一览表

监测点位	监测项目	监测方式	手工监测频次	执行标准	备注
1#厂区内地下水监测井, D01;	pH 值、氨氮、悬浮物、五日生化需氧量、硝酸盐、亚硝酸盐、挥发酚、氰化物、硫化物、砷、汞、六价铬、总硬度、铅、氟化物、镉、铁、锰、溶解性总固体、硫酸盐、氯化物、镭、细菌总数、总大肠菌群、总磷、苯胺类	手工监测	1 次/1 季度: 监测 1 天, 1 次/天	《地下水质量标准》(GB/T 14848-2017) III类	依据排污许可证自行监测要求
2#厂区内地下水监测井, D02;					
3#厂区内地下水监测井, D03;					

表 5 土壤自行监测内容一览表

监测点位	监测项目	监测方式	手工监测频次	执行标准	备注

T1, 1#危废间 侧土壤	(特征因子) 苯 胺、石油烃、镉	手工监测	1 次/5 年, 取柱状样	苯胺、石油烃、镉执行《土壤环境质量建设 用地土壤污染风险管控标准标准(试 行)》第二类用地风险筛选值	依据排污许可证自行监测以及环评文件要 求, 厂区内土壤监测项目为土壤污染特征 因子
------------------	---------------------	------	------------------	--	---

## 6. 报告期内因环境问题受到行政处罚的情况

适用 不适用

## 7. 其他应当公开的环境信息

适用 不适用

## (二) 重点排污单位之外的公司环保情况说明

适用 不适用

### 1. 因环境问题受到行政处罚的情况

适用 不适用

### 2. 参照重点排污单位披露其他环境信息

适用 不适用

### 3. 未披露其他环境信息的原因

适用 不适用

经核查，公司（含子公司）除俏尔婷婷、贵州鼎盛、健盛新材料及越南印染之外不属于环境保护部门公布的重点排污单位，公司主要从事棉袜、无缝服饰的研发、生产和销售，在日常生产过程中产生的废水、废气、噪声和固废，通过采取环保措施，排放均符合相关环保规定。公司（含子公司）制定了《自行监测方案》、《突发环境事件应急预案》等方案，积极落实环保管理责任，加强环保设施与各种排放的管理，致力于实现企业经济效益、环境效益、社会效益的有机统一。

报告期内，公司认真执行《中华人民共和国环境保护法》、《中华人民共和国水污染防治法》、《中华人民共和国大气污染防治法》、《中华人民共和国环境噪声污染防治法》、《中华人民共和国固体废物污染防治法》等环保相关的法律法规，未出现因违法违规而受到处罚的情况。

**(三) 有利于保护生态、防治污染、履行环境责任的相关信息**

√适用 □不适用

公司主要从事针织运动服饰的生产制造及销售，不属于重污染行业。公司积极践行绿色发展理念，推进厂区的生态文明建设，努力实现发展与生态环境保护的和谐统一。在经营活动中，严格执行“三同时”制度，严格按照环评的要求，对废水、废气、固废进行分类治理，确保达标排放。

**(四) 在报告期内为减少其碳排放所采取的措施及效果**

是否采取减碳措施	是
减少排放二氧化碳当量（单位：吨）	16,719
减碳措施类型（如使用清洁能源发电、在生产过程中使用减碳技术、研发生产助于减碳的新产品等）	1) 对生产设备和工艺流程做了技术改造，更新了部分设备，减碳 1,097 吨； 2) 光伏屋顶发电 422.7 万度，减碳 2,224 吨； 3) 在越南和中国工厂使用绿色电力交易证书用于抵消碳排放，共购买 2,370.7 万度电，减碳 13,398 吨。

具体说明

√适用 □不适用

公司积极贯彻和落实国家节能减排和实现社会、经济可持续发展的要求，通过对产品的技术改造，减少碳排放量等措施，为环境改善和可持续发展做贡献，具体措施如下：

1. 优化产业结构、布局，合理利用资源，发展循环经济；
2. 严格限制高耗能、高污染、产能过剩行业发展； 优化生产工艺，做好排单生产计划；
3. 加大投入建设环境保护基础设施，建设中水回用、污水集中处理和固体废弃物集中处理设施；
4. 支持减少污染物排放新技术的研究、开发、推广、应用；
5. 推广太阳能、天然气等清洁能源的使用；
6. 推行集中供热和余热利用（使用热能回收进行余热回用）；
7. 安装屋顶太阳能光伏设备。

## 二、社会责任工作情况

### （一）是否单独披露社会责任报告、可持续发展报告或 ESG 报告

适用  不适用

公司《社会责任工作报告》请见公司于 2024 年 3 月 16 日在上海证券交易所网站上披露的《浙江健盛集团股份有限公司 2023 年度社会责任工作报告》。

### （二）社会责任工作具体情况

适用  不适用

对外捐赠、公益项目	数量/内容	情况说明
总投入（万元）	73.18	
其中：资金（万元）	63	见具体说明

物资折款（万元）	10.18	见具体说明
惠及人数（人）	/	/

具体说明

适用 不适用

- 1、公司向浙江壹加壹公益基金会捐赠 500,000 元用于实体肿瘤儿童的重生项目；
- 2、公司向浙江省残疾人福利基金会捐赠 100,000 元，用于定向公益捐赠；
- 3、江山针织参与江山市慈善总会举办的慈善书画作品展示项目，认购书画 20,000 元；
- 4、江山针织参与江山市慈善总会组织的 2024 年元旦登高活动，捐赠运动棉袜折合人民币 101,800 元；
- 5、贵州鼎盛参与三穗县红十字会举办的元宵活动，使用资金 10,000 元。

### 三、巩固拓展脱贫攻坚成果、乡村振兴等工作具体情况

适用 不适用

扶贫及乡村振兴项目	数量/内容	情况说明
总投入（万元）	4.2	/
其中：资金（万元）	/	/
物资折款（万元）	4.2	江山针织向江山市红十字会捐赠运动棉袜折合人民币 42,000 元，用于北川羌族自治县红十字会东西部协助帮扶；
惠及人数（人）	/	/
帮扶形式（如产业扶贫、就业扶贫、教育扶贫等）	东西部协作帮扶	/

具体说明

适用 不适用



## 第六节 重要事项

### 一、承诺事项履行情况

#### (一) 公司实际控制人、股东、关联方、收购人以及公司等承诺相关方在报告期内或持续到报告期内的承诺事项

适用 不适用

承诺背景	承诺类型	承诺方	承诺内容	承诺时间	是否有履行期限	承诺期限	是否及时严格履行	如未能及时履行应说明未完成履行的具体原因	如未能及时履行应说明下一步计划
与重大资产重组相关的承诺	解决同业竞争	夏可才、谢国英	1、承诺人将不以直接或间接的方式从事、参与与上市公司及其下属企业经营业务构成潜在的直接或间接竞争的业务；保证将采取合法及有效的措施，促使承诺人控制的其他企业不从事、参与与上市公司及其下属企业的经营运作相竞争的任何业务。2、如上市公司进一步拓展其业务范围，承诺人及承诺人控制的其他企业将不与上市公司拓展后的业务相竞争；可能与上市公司拓展后的业务产生竞争的，承诺人及承诺人控制的其他企业将按照如下方式退出与上市公司的竞争：A、停止与上市公司构成竞争或可能构成竞争的业务；B、将相竞争的业务纳入到上市公司来经营；C、将相竞争的业务转让给无关联的第三方。3、如承诺人及承诺人控制的其他企业有任何商业机会可从事、参	2017-3-10	是	长期	是	无	无

		与任何可能与上市公司的经营运作构成竞争的活动，则立即将上述商业机会通知上市公司，在通知中所指定的合理期间内，上市公司作出愿意利用该商业机会的肯定答复的，则尽力将该商业机会给予上市公司。4、如违反以上承诺，承诺人愿意承担由此产生的全部责任，充分赔偿或补偿由此给上市公司造成的所有直接或间接损失。							
解决关联交易	张茂义、夏可才、谢国英	1、承诺人及承诺人控制的企业将尽可能减少与上市公司的关联交易，不会利用自身作为上市公司股东之地位谋求与上市公司在业务合作等方面给予优于其他第三方的权利。 2、承诺人不会利用自身作为上市公司股东之地位谋求与上市公司优先达成交易的权利。3、若存在确有必要且不可避免的关联交易，承诺人及承诺人控制的企业将与上市公司按照公平、公允、等价有偿等原则依法签订协议，履行合法程序，并将按照有关法律、法规规范性文件的要求和《上市公司章程》的规定，依法履行信息披露义务并履行相关内部决策、报批程序，保证不以与市场价格相比显失公允的条件与上市公司进行交易，亦不利用该类交易从事任何损害上市公司及其他股东的合法权益的行为。	2017-3-10	是	长期	是	无	无	
其他	张茂义、夏可才	1、截止本承诺函出具日，承诺人及承诺人控制的其他企业（具体范围参照现行有效的《公司法》、《上海证券交易所股票上市规则》、《企业会计准则第 36 号—关联方披	2017-3-10	是	长期	是	无	无	

			露》确定)不存在违规占用上市公司及其子公司资金的情况。2、本次交易完成后,承诺人及承诺人所控制的其他企业将严格遵守国家有关法律、法规、规范性文件以及上市公司相关规章制度的规定,坚决预防和杜绝本人及人所控制的其他企业对上市公司及其子公司的非经营性占用资金情况发生,不以任何方式违规占用或使用上市公司及其子公司的资金或其他资产、资源,不以任何直接或者间接的方式从事损害或可能损害上市公司及子公司及上市公司其他股东利益的行为。3、本次交易完成后,承诺人及承诺人控制的其他企业将严格遵守《关于规范上市公司与关联方资金往来及上市公司对外担保若干问题的通知》(证监发(2003)56号)及《中国证券监督管理委员会、中国银行业监督管理委员会关于规范上市公司对外担保行为的通知》(证监发[2005]120号)的规定,规范上市公司及其子公司对外担保行为。4、承诺人若违反上述承诺,将承担因此给上市公司造成的一切损失。						
与首次公开发行相	其他	健盛集团、张茂义	公司承诺:“公司首次公开发行招股意向书不存在虚假记载、误导性陈述或者重大遗漏。	2015-1-27	是	长期	是	无	无
	其他	董事、监事、高级管理人员	一、在本人担任浙江健盛集团股份有限公司董事/监事/高级管理人员期间,本人将向公司申报所持有的浙江健盛集团股份有限公司的股份及其变动情况,在任职期间(于股	2015-1-27	是	长期	是	无	无

关的承诺			份限售期结束后) 每年转让的股份不超过本人所持有的浙江健盛集团股份有限公司股份总数的 25%; 二、自浙江健盛集团股份有限公司股票在上海证券交易所上市交易之日起一年内, 不转让本人所持有的浙江健盛集团股份有限公司股份; 三、自本人离职后半年内, 不转让本人所持有的浙江健盛集团股份有限公司股份; 自本人申报离任六个月后的十二个月通过证券交易所挂牌交易出售的公司股份不超过所持公司股份总数的 50%。						
解决同业竞争	张茂义、胡天兴、李卫平、姜风、周水英		承诺人及承诺人控制之企业不存在从事与发行人所从事的业务相同、相似业务的情况。若发行人之股票在上海证券交易所上市, 则承诺人作为发行人股东、控股股东或实际控制人之期限内, 将采取有效措施, 并促使承诺人所控制之发行人之外的企业采取有效措施, 不会直接或间接从事与股份公司及其控股的子公司现有及将来的业务构成同业竞争的任何活动, 包括但不限于研发、生产和销售与股份公司及其控股的子公司研发、生产和销售产品相同或相近似的任何产品, 并愿意对违反上述承诺而给股份公司造成的经济损失承担赔偿责任。	2015-1-27	是	长期	是	无	无
其他承诺	解决同业竞争	健盛集团、张茂义	本人目前没有、将来也不直接或间接从事与股份公司及其控股的子公司现有及将来的业务构成同业竞争的任何活动, 包括但不限于研发、生产和销售与股份公司及其控股	2016-3-25	是	长期	是	无	无

		的子公司研发、生产和销售产品相同或相近似的任何产品，并愿意对违反上述承诺而给股份公司造成的经济损失承担赔偿责任。						
其他	健盛集团、 张茂义	本公司及关联方不会违反《证券发行与承销管理办法》第十六条等有关法规的规定，直接或间接对参与本次认购的孔鑫明、鹏华基金管理有限公司及其基金及份额持有人、泰达宏利基金管理有限公司及资管产品及其委托人、上海晨灿投资中心（有限合伙）及其合伙人、深圳市创东方长盈投资企业（有限合伙）及其合伙人，北京鑫达唯特投资管理中心（有限合伙）及其合伙人、浙江硅谷天堂产业投资管理有限公司及其基金及委托人提供财务资助或者补偿。	2016-3-25	是	长期	是	无	无
其他	健盛集团	本公司不会违反《证券发行与承销管理办法》第十六条等有关法规的规定，直接或间接对杭州君达投资管理有限公司或其股东张茂义先生、郭向红女士提供财务资助或者补偿。	2016-3-25	是	长期	是	无	无

(二) 公司资产或项目存在盈利预测，且报告期仍处在盈利预测期间，公司就资产或项目是否达到原盈利预测及其原因作出说明

已达到  未达到  不适用

(三) 业绩承诺的完成情况及其对商誉减值测试的影响

适用  不适用

二、报告期内控股股东及其他关联方非经营性占用资金情况

适用  不适用

三、违规担保情况

适用  不适用

四、公司董事会对会计师事务所“非标准意见审计报告”的说明

适用  不适用

五、公司对会计政策、会计估计变更或重大会计差错更正原因和影响的分析说明

(一) 公司对会计政策、会计估计变更原因及影响的分析说明

适用  不适用

公司自 2023 年 1 月 1 日起执行财政部颁布的《企业会计准则解释第 16 号》“关于单项交易产生的资产和负债相关的递延所得税不适用初始确认豁免的会计处理”规定，对在首次执行该规定的财务报表列报最早期间的期初至首次执行日之间发生的适用该规定的单项交易按该规定进行调整。对在首次执行该规定的财务报表列报最早期间的期初因适用该规定的单项交易而确认的租赁负债和使用权资产，以及确认的弃置义务相关预计负债和对应的相关资产，产生应纳税暂时性差异和可抵扣暂时性差异的，按照该规定和《企业会计准则第 18 号——所得税》的规定，将累积影响数调整财务报表列报最早期间的期初留存收益及其他相关财务报表项目。具体调整情况如下：

受重要影响的报表项目	影响金额	备注
2022 年 12 月 31 日资产负债表项目		
递延所得税资产	-8,419.61	
递延所得税负债	9,412.48	
未分配利润	-17,832.09	

2022 年度利润表项目		
所得税费用	17,832.09	

(二) 公司对重大会计差错更正原因及影响的分析说明

适用 不适用

(三) 与前任会计师事务所进行的沟通情况

适用 不适用

(四) 审批程序及其他说明

适用 不适用

2024 年 3 月 14 日，公司董事会审计委员会召开 2024 年第一次会议，审议通过了《关于会计政策变更的议案》，董事会审计委员会认为：本次会计政策变更是根据财政部的相关规定进行的，使得公司的会计政策符合财政部、中国证监会和上海证券交易所等相关规定，能够更加客观、公允地反映公司的财务状况和经营成果，符合公司和所有股东的利益。本次会计政策变更的决策程序符合有关法律、法规和《公司章程》的规定，没有损害公司及中小股东的权益。并同意提交公司董事会审议。

2024 年 3 月 15 日，公司召开第六届董事会第八次会议，以 7 票同意，0 票反对，0 票弃权通过了《关于会计政策变更的议案》。

## 六、聘任、解聘会计师事务所情况

单位：万元 币种：人民币

	现聘任
境内会计师事务所名称	天健会计师事务所（特殊普通合伙）
境内会计师事务所报酬	115
境内会计师事务所审计年限	12 年
境内会计师事务所注册会计师姓名	刘江杰，徐晓阳
境内会计师事务所注册会计师审计服务的累计年限	1 年

	名称	报酬
内部控制审计会计师事务所	天健会计师事务所（特殊普通合伙）	23
财务顾问	/	/
保荐人	/	/

聘任、解聘会计师事务所的情况说明

适用 不适用

公司第五届董事会第十八次会议和 2022 年度股东大会审议并通过了《关于续聘公司 2023 年度审计机构的议案》，同意续聘天健会计师事务所（特殊普通合伙）为公司 2023 年度报告审计机构，聘期一年，授权公司管理层决定相关审计费用。

审计期间改聘会计师事务所的情况说明

适用 不适用

审计费用较上一年度下降 20%以上（含 20%）的情况说明

适用 不适用

## 七、面临退市风险的情况

(一) 导致退市风险警示的原因

适用 不适用

(二) 公司拟采取的应对措施

适用 不适用

(三) 面临终止上市的情况和原因

适用 不适用

## 八、破产重整相关事项

适用 不适用

## 九、重大诉讼、仲裁事项

本年度公司有重大诉讼、仲裁事项 本年度公司无重大诉讼、仲裁事项

十、上市公司及其董事、监事、高级管理人员、控股股东、实际控制人涉嫌违法违规、受到处罚及整改情况

适用 不适用

十一、报告期内公司及其控股股东、实际控制人诚信状况的说明

适用 不适用

公司及其控股股东、实际控制人诚信情况良好，不存在未按期偿还大额债务、未履行承诺或被上证所公开谴责的情形。



## 十二、重大关联交易

### (一)与日常经营相关的关联交易

1、已在临时公告披露且后续实施无进展或变化的事项

适用 不适用

2、已在临时公告披露，但有后续实施的进展或变化的事项

适用 不适用

3、临时公告未披露的事项

适用 不适用

### (二)资产或股权收购、出售发生的关联交易

1、已在临时公告披露且后续实施无进展或变化的事项

适用 不适用

2、已在临时公告披露，但有后续实施的进展或变化的事项

适用 不适用

3、临时公告未披露的事项

适用 不适用

4、涉及业绩约定的，应当披露报告期内的业绩实现情况

适用 不适用

### (三)共同对外投资的重大关联交易

1、已在临时公告披露且后续实施无进展或变化的事项

适用 不适用

2、已在临时公告披露，但有后续实施的进展或变化的事项

适用 不适用

3、临时公告未披露的事项

适用 不适用

### (四)关联债权债务往来

1、已在临时公告披露且后续实施无进展或变化的事项

适用 不适用

2、已在临时公告披露，但有后续实施的进展或变化的事项

适用 不适用

3、临时公告未披露的事项

适用 不适用

(五)公司与存在关联关系的财务公司、公司控股财务公司与关联方之间的金融业务

适用 不适用

(六)其他

适用 不适用

十三、重大合同及其履行情况

(一) 托管、承包、租赁事项

1、 托管情况

适用 不适用

2、 承包情况

适用 不适用

3、 租赁情况

适用 不适用

(二) 担保情况

适用 不适用

(三) 委托他人进行现金资产管理的情况

1. 委托理财情况

(1) 委托理财总体情况

适用 不适用

其他情况

适用 不适用

(2) 单项委托理财情况

适用 不适用

其他情况

适用 不适用

(3) 委托理财减值准备

适用 不适用

2. 委托贷款情况

(1) 委托贷款总体情况

适用 不适用

其他情况

适用 不适用

(2) 单项委托贷款情况

适用 不适用

其他情况

适用 不适用

(3) 委托贷款减值准备

适用 不适用

3. 其他情况

适用 不适用

(四) 其他重大合同

适用 不适用

十四、募集资金使用进展说明

适用 不适用

十五、其他对投资者作出价值判断和投资决策有重大影响的重大事项的说明

适用 不适用

1、2023 年 5 月 22 日，公司召开第六届董事会第一次会议，审议通过了《关于公司使用自有资金进行短期投资理财的议案》，同意公司在确保不影响正常经营资金需求和资金安全的前提下，使用不超过人民币 5,000 万元的闲置自有资金用于购买包括银行、信托、券商、基金、保险

等机构的固定收益或低风险的短期理财产品。单个理财产品的投资期限不超过 12 个月，且任一理财产品的购买期限不得晚于 2023 年 12 月 31 日。在上述额度内，资金可循环使用，并授权公司总裁行使该项投资决策权。截至本公告披露日，该事项已过购买期限，不再实施。

2、2023 年 10 月 23 日，俏尔婷婷增加对贵州鼎盛服饰有限公司的出资金额，由原来的 7,000 万元，增加 3,000 万元，增资后，贵州鼎盛服饰有限公司的注册资本由 10,000 万元，增加至 13,000 万元。相关工商变更登记手续已于 2023 年 10 月 30 日完成。

3、为整合资源，处置不良资产，2023 年 9 月 19 日公司与泰兴市珊瑚强镇兴村农业产业发展有限责任公司签署了《股权转让暨债权转让协议》，转让标的公司为江苏协荣纺织有限公司 100.00%的股权，股权转让对价为 5,371,251.01 元，并将持有的对江苏协荣公司的债权 5,128,748.99 元以 5,128,748.99 元的对价全部转让给珊瑚投资公司。泰兴市珊瑚强镇兴村农业产业发展有限责任公司委托泰兴市珊瑚投资发展有限公司支付合计 1,050 万元的股权转让款及债权转让款。2023 年 12 月 29 日，上述转让已做完工商变更登记手续。

## 第七节 股份变动及股东情况

### 一、股本变动情况

#### (一) 股份变动情况表

##### 1、股份变动情况表

单位：股

	本次变动前		本次变动增减(+, -)					本次变动后	
	数量	比例(%)	发行新股	送股	公积金转股	其他	小计	数量	比例(%)
一、有限售条件股份	0	0.00	0	0	0	0	0	0	0.00
二、无限售条件流通股份	381,262,949	100.00	0	0	0	-12,182,000	-12,182,000	369,080,949	100.00
1、人民币普通股	294,003,396	77.11	0	0	0	-1,103,600	-1,103,600	292,899,796	79.36
其中：境内自然人	293,892,377	77.08	0	0	0	-1,212,100	-1,212,100	292,680,277	79.30
国有法人持股	111,019	0.03	0	0	0	108,500	108,500	219,519	0.06
2、境内上市的外资股	0	0.00	0	0	0	0	0	0	0.00
3、境外上市的外资股	1,955,741	0.51	0	0	0	588,700	588,700	2,544,441	0.69
其中：境外法人持股	1,955,741	0.51	0	0	0	588,700	588,700	2,544,441	0.69
4、其他	85,303,812	22.37	0	0	0	-11,667,100	-11,667,100	73,636,712	19.95
三、股份总数	381,262,949	100.00	0	0	0	-12,182,000	-12,182,000	369,080,949	100.00

## 2、股份变动情况说明

适用 不适用

2022 年 11 月 7 日公司召开第五届董事会第十七次会议，审议并通过了《关于〈浙江健盛集团股份有限公司关于回购部分社会公众股份预案〉的议案》，并经 2022 年 11 月 23 日召开的 2022 年第三次临时股东大会审议通过，同意公司使用自有资金以集中竞价方式回购公司股份，回购股份资金总额不超过人民币 10,000 万元，不低于 5,000 万元，回购股份价格不超过人民币 13.55 元/股，回购期限为自股东大会审议通过回购方案之日起不超过 12 个月，暨从 2022 年 11 月 23 日至 2023 年 11 月 22 日。具体内容详见公司披露的《公司 2022 年第三次临时股东大会决议公告》（公告编号：2022-066）、《公司关于以集合竞价方式回购公司股份的回购报告书》（公告编号：2022-068）。

2022 年 11 月 29 日公司实施了首次回购股份，具体内容详见公司于 2022 年 11 月 30 日披露的《关于以集中竞价方式首次回购公司股份的公告》（公告编号：2022-069）。

2023 年 6 月 21 日，公司完成了本次回购，公司实际回购股份 12,182,000 股，占公司总股本的 3.20%，使用资金总额 99,996,379.28 元。经公司申请，公司于 2023 年 6 月 27 日在中国证券登记结算有限责任公司上海分公司注销了本次所回购的股份 12,182,000 股。2023 年 9 月 15 日，公司办理完成减少注册资本的工商变更登记手续。

## 3、股份变动对最近一年和最近一期每股收益、每股净资产等财务指标的影响（如有）

适用 不适用

## 4、公司认为必要或证券监管机构要求披露的其他内容

适用 不适用

### (二) 限售股份变动情况

适用 不适用

## 二、证券发行与上市情况

### (一) 截至报告期内证券发行情况

适用 不适用

截至报告期内证券发行情况的说明（存续期内利率不同的债券，请分别说明）：

适用 不适用

**(二) 公司股份总数及股东结构变动及公司资产和负债结构的变动情况**适用 不适用**(三) 现存的内部职工股情况**适用 不适用**三、股东和实际控制人情况****(一) 股东总数**

截至报告期末普通股股东总数(户)	12,107
年度报告披露日前上一月末的普通股股东总数(户)	9,870
截至报告期末表决权恢复的优先股股东总数(户)	0
年度报告披露日前上一月末表决权恢复的优先股股东总数(户)	0

## (二) 截至报告期末前十名股东、前十名流通股东（或无限售条件股东）持股情况表

单位：股

前十名股东持股情况（不含通过转融通出借股份）							
股东名称 （全称）	报告期内增减	期末持股数量	比例（%）	持有有限售条 件股份数量	质押、标记或冻结情况		股东性质
					股份状态	数量	
张茂义	0	132,212,262	35.82	0	质押	29,600,000	境内自然人
杭州易登贸易有限公司	4,798,178	18,898,178	5.12	0	无	0	境内非国有法人
夏可才	0	17,567,936	4.76	0	无	0	境内自然人
宁波银行股份有限公司—中泰星元价值优选灵活配置混合型证券投资基金	-3,489,600	10,878,946	2.95	0	无	0	境内非国有法人
胡天兴	0	8,640,000	2.34	0	无	0	境内自然人
浙江健盛集团股份有限公司—第二期员工持股计划	-1,440,600	7,726,400	2.09	0	无	0	境内非国有法人
姜风	0	7,656,100	2.07	0	无	0	境内自然人
谢国英	0	6,905,399	1.87	0	无	0	境内自然人
李卫平	0	5,925,000	1.61	0	无	0	境内自然人
中国农业银行股份有限公司—中邮核心成长混合型证券投资基金	5,600,000	5,600,000	1.52	0	无	0	境内非国有法人



前十名无限售条件股东持股情况			
股东名称	持有无限售条件流通股的数量	股份种类及数量	
		种类	数量
张茂义	132,212,262	人民币普通股	132,212,262
杭州易登贸易有限公司	18,898,178	人民币普通股	18,898,178
夏可才	17,567,936	人民币普通股	17,567,936
宁波银行股份有限公司—中泰星元价值优选灵活配置混合型证券投资基金	10,878,946	人民币普通股	10,878,946
胡天兴	8,640,000	人民币普通股	8,640,000
浙江健盛集团股份有限公司—第二期员工持股计划	7,726,400	人民币普通股	7,726,400
姜风	7,656,100	人民币普通股	7,656,100
谢国英	6,905,399	人民币普通股	6,905,399
李卫平	5,925,000	人民币普通股	5,925,000
中国农业银行股份有限公司—中邮核心成长混合型证券投资基金	5,600,000	人民币普通股	5,600,000
前十名股东中回购专户情况说明	无		
上述股东委托表决权、受托表决权、放弃表决权的说明	无		
上述股东关联关系或一致行动的说明	上述股东中杭州易登贸易有限公司执行董事为郭向红，郭向红系张茂义之配偶；夏可才、谢国英系夫妇。		
表决权恢复的优先股股东及持股数量的说明	无		

前十名股东参与转融通业务出借股份情况

适用 不适用

前十名股东较上期发生变化

适用 不适用

单位:股

前十名股东较上期末变化情况					
股东名称（全称）	本报告期新增/退出	期末转融通出借股份且尚未归还数量		期末股东普通账户、信用账户持股以及转融通出借尚未归还的股份数量	
		数量合计	比例（%）	数量合计	比例（%）
中国农业银行股份有限公司—中邮核心成长混合型证券投资基金	新增	0	0.00	5,600,000	1.52
深圳市创东方长盈投资企业（有限合伙）	退出	0	0.00	1,397,500	0.38

前十名有限售条件股东持股数量及限售条件

适用 不适用

(三) 战略投资者或一般法人因配售新股成为前 10 名股东

适用 不适用

#### 四、控股股东及实际控制人情况

##### (一) 控股股东情况

###### 1 法人

适用 不适用

###### 2 自然人

适用 不适用

姓名	张茂义
国籍	中国
是否取得其他国家或地区居留权	是
主要职业及职务	董事、董事长、总裁

###### 3 公司不存在控股股东情况的特别说明

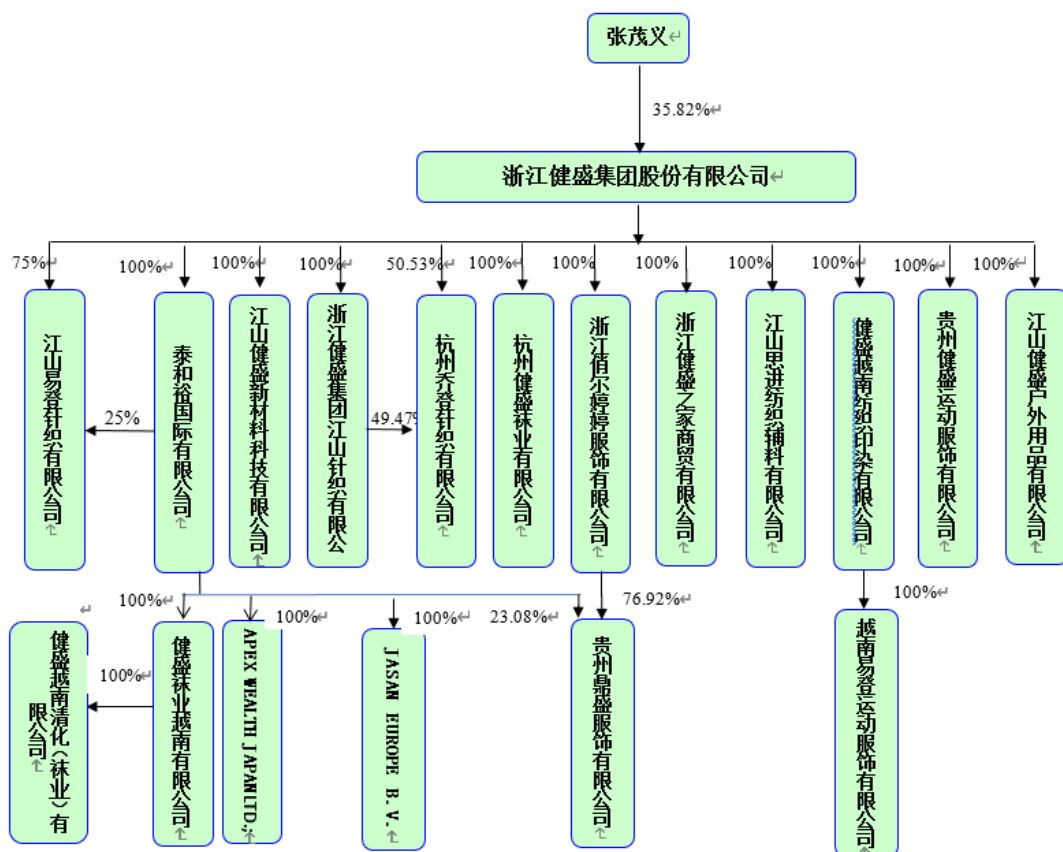
适用 不适用

###### 4 报告期内控股股东变更情况的说明

适用 不适用

###### 5 公司与控股股东之间的产权及控制关系的方框图

适用 不适用



## (二) 实际控制人情况

### 1 法人

适用 不适用

### 2 自然人

适用 不适用

姓名	张茂义
国籍	中国
是否取得其他国家或地区居留权	是
主要职业及职务	董事、董事长、总裁
过去 10 年曾控股的境内外上市公司情况	无

### 3 公司不存在实际控制人情况的特别说明

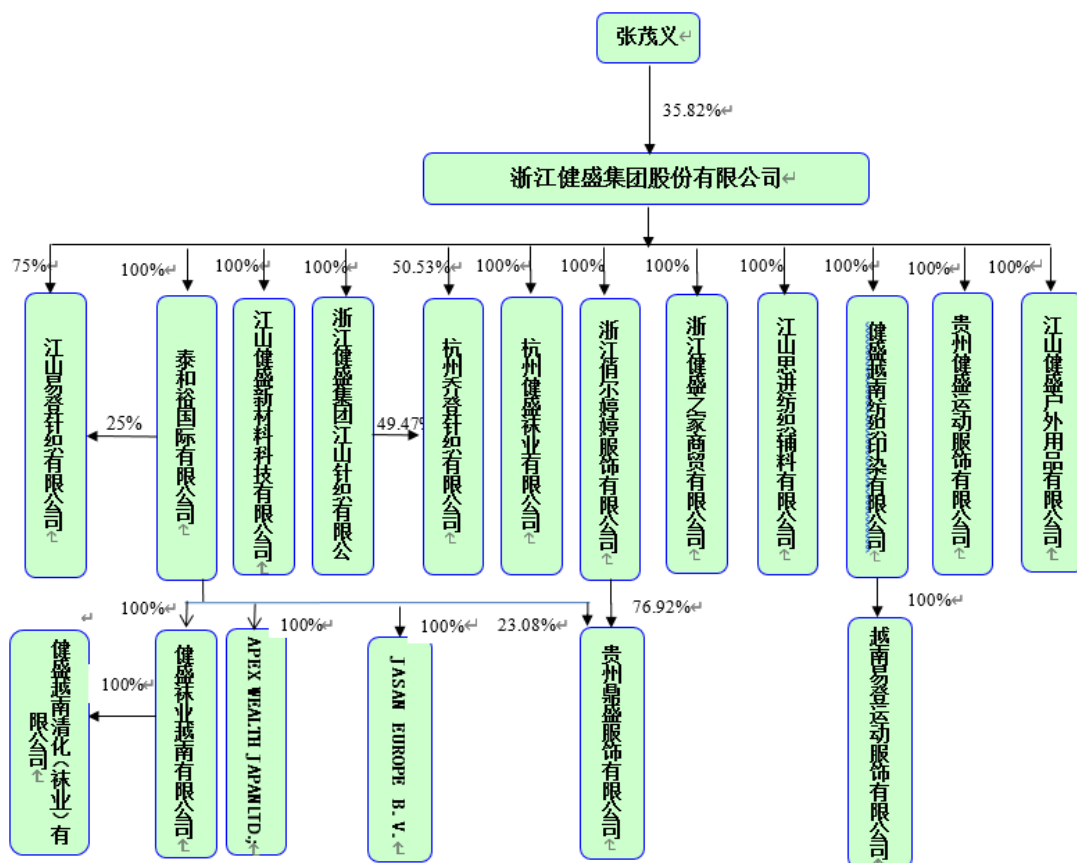
适用 不适用

4 报告期内公司控制权发生变更的情况说明

适用 不适用

5 公司与实际控制人之间的产权及控制关系的方框图

适用 不适用



6 实际控制人通过信托或其他资产管理方式控制公司

适用 不适用

(三) 控股股东及实际控制人其他情况介绍

适用 不适用

五、公司控股股东或第一大股东及其一致行动人累计质押股份数量占其所持公司股份数量比例达到 80%以上

适用 不适用

**六、其他持股在百分之十以上的法人股东**

□适用 √不适用

**七、股份限制减持情况说明**

□适用 √不适用

**八、股份回购在报告期的具体实施情况**

√适用 □不适用

单位：亿元 币种：人民币

回购股份方案名称	浙江健盛集团股份有限公司关于回购部分社会公众股份预案
回购股份方案披露时间	2022年11月8日
拟回购股份数量及占总股本的比例(%)	7,380,074股，占公司总股本的1.94
拟回购金额	1
拟回购期间	自股东大会审议通过回购预案之日(2022年11月23日)起不超过12个月
回购用途	用于减少公司注册资本(注销股份)
已回购数量(股)	12,182,000
已回购数量占股权激励计划所涉及的标的股票的比例(%) (如有)	0.00
公司采用集中竞价交易方式减持回购股份的进展情况	无

注：2023年6月21日，公司完成了本次回购，公司实际回购股份12,182,000股，占公司总股本的3.20%，使用资金总额99,996,379.28元。并于2023年6月27日在中国证券登记结算有限责任公司上海分公司申请注销，于2023年9月15日办理完成减少注册资本的工商变更登记手续。

**第八节 优先股相关情况**

□适用 √不适用

## 第九节 债券相关情况

### 一、企业债券、公司债券和非金融企业债务融资工具

适用 不适用

### 二、可转换公司债券情况

适用 不适用

## 第十节 财务报告

### 一、审计报告

适用 不适用

# 审计报告

天健审〔2024〕338号

浙江健盛集团股份有限公司全体股东：

### 一、审计意见

我们审计了浙江健盛集团股份有限公司（以下简称健盛集团公司）财务报表，包括 2023 年 12 月 31 日的合并及母公司资产负债表，2023 年度的合并及母公司利润表、合并及母公司现金流量表、合并及母公司所有者权益变动表，以及相关财务报表附注。

我们认为，后附的财务报表在所有重大方面按照企业会计准则的规定编制，公允反映了健盛集团公司 2023 年 12 月 31 日的合并及母公司财务状况，以及 2023 年度的合并及母公司经营成果和现金流量。

### 二、形成审计意见的基础

我们按照中国注册会计师审计准则的规定执行了审计工作。审计报告的“注册会计师对财务报表审计的责任”部分进一步阐述了我们在这些准则下的责任。按照中国注册会计师职业道德守则，我们独立于健盛集团公司，并履行了职业道德方面的其他责任。我们相信，我们获取的审计证据是充分、适当的，为发表审计意见提供了基础。

### 三、关键审计事项

关键审计事项是我们根据职业判断，认为对本期财务报表审计最为重要的事项。这些事项的应对以对财务报表整体进行审计并形成审计意见为背景，我们不对这些事项单独发表意见。

## (一) 收入确认

### 1. 事项描述

相关信息披露详见财务报表附注三(二十六)和五(二)1。

健盛集团公司的营业收入主要来自于袜子及无缝服饰等产品收入。2023 年度，健盛集团公司的营业收入为人民币 2,281,352,417.59 元，其中袜子产品业务的营业收入为人民币 1,588,747,562.13 元，占营业收入的 69.64%；其中无缝服饰产品业务的营业收入为人民币 625,873,397.00 元，占营业收入的 27.43%。

由于营业收入是健盛集团公司关键业绩指标之一，可能存在健盛集团公司管理层（以下简称管理层）通过不恰当的收入确认以达到特定目标或预期的固有风险，因此，我们将收入确认确定为关键审计事项。

### 2. 审计应对

针对收入确认，我们实施的审计程序主要包括：

(1) 了解与收入确认相关的关键内部控制，评价这些控制的设计，确定其是否得到执行，并测试相关内部控制的运行有效性；

(2) 检查销售合同，了解主要合同条款或条件，评价收入确认方法是否适当；

(3) 按月度、产品、客户等对营业收入和毛利率实施分析程序，识别是否存在重大或异常波动，并查明原因；

(4) 对于内销收入，选取项目检查相关支持性文件，包括销售合同、订单、销售发票、出库单、发货单、运输单、客户签收单等；对于出口收入，获取电子口岸信息并与账面记录核对，并选取项目检查相关支持性文件，包括销售合同、出口报关单、货运提单、销售发票等；

(5) 结合应收账款函证，选取主要客户函证销售金额；

(6) 实施截止测试，检查收入是否在恰当期间确认；

(7) 获取资产负债表日后的销售退回记录，检查是否存在资产负债表日不满足收入确认条件的情况；

(8) 检查与营业收入相关的信息是否已在财务报表中作出恰当列报。

## (二) 应收账款减值

### 1. 事项描述

相关信息披露详见财务报表附注三(十一)、(十二)及五(一)3。

截至 2023 年 12 月 31 日，健盛集团公司应收账款账面余额为人民币 519,143,837.09 元，坏账准备为人民币 26,127,489.59 元，账面价值为人民币 493,016,347.50 元。

管理层根据各项应收账款的信用风险特征，以单项或组合为基础，按照相当于整个存续期内的预期信用损失金额计量其损失准备。由于应收账款金额重大，且应收账款减值测试涉及重大管理层判断，我们将应收账款减值确定为关键审计事项。



## 2. 审计应对

针对应收账款减值，我们实施的审计程序主要包括：

- (1) 了解与应收账款减值相关的关键内部控制，评价这些控制的设计，确定其是否得到执行，并测试相关内部控制的运行有效性；
- (2) 针对管理层以前年度就坏账准备所作估计，复核其结果或者管理层对其作出的后续重新估计；
- (3) 复核管理层对应收账款进行信用风险评估的相关考虑和客观证据，评价管理层是否恰当识别各项应收账款和合同资产的信用风险特征；
- (4) 对于以组合为基础计量预期信用损失的应收账款，评价管理层按信用风险特征划分组合的合理性；评价管理层确定的应收账款预期信用损失率的合理性，包括使用的重大假设的适当性以及数据的适当性、相关性和可靠性；测试管理层对坏账准备的计算是否准确；
- (5) 结合应收账款函证以及期后回款情况，评价管理层计提坏账准备和的合理性；
- (6) 检查与应收账款减值相关的信息是否已在财务报表中作出恰当列报。

## 四、其他信息

管理层对其他信息负责。其他信息包括年度报告中涵盖的信息，但不包括财务报表和我们的审计报告。

我们对财务报表发表的审计意见不涵盖其他信息，我们也不对其他信息发表任何形式的鉴证结论。

结合我们对财务报表的审计，我们的责任是阅读其他信息，在此过程中，考虑其他信息是否与财务报表或我们在审计过程中了解到的情况存在重大不一致或者似乎存在重大错报。

基于我们已执行的工作，如果我们确定其他信息存在重大错报，我们应当报告该事实。在这方面，我们无任何事项需要报告。

## 五、管理层和治理层对财务报表的责任

管理层负责按照企业会计准则的规定编制财务报表，使其实现公允反映，并设计、执行和维护必要的内部控制，以使财务报表不存在由于舞弊或错误导致的重大错报。

在编制财务报表时，管理层负责评估健盛集团公司的持续经营能力，披露与持续经营相关的事项（如适用），并运用持续经营假设，除非计划进行清算、终止运营或别无其他现实的选择。

健盛集团公司治理层（以下简称治理层）负责监督健盛集团公司的财务报告过程。

## 六、注册会计师对财务报表审计的责任

我们的目标是对财务报表整体是否不存在由于舞弊或错误导致的重大错报获取合理保证，并出具包含审计意见的审计报告。合理保证是高水平的保证，但并不能保证按照审计准则执行的审

计在某一重大错报存在时总能发现。错报可能由于舞弊或错误导致，如果合理预期错报单独或汇总起来可能影响财务报表使用者依据财务报表作出的经济决策，则通常认为错报是重大的。

在按照审计准则执行审计工作的过程中，我们运用职业判断，并保持职业怀疑。同时，我们也执行以下工作：

(一) 识别和评估由于舞弊或错误导致的财务报表重大错报风险，设计和实施审计程序以应对这些风险，并获取充分、适当的审计证据，作为发表审计意见的基础。由于舞弊可能涉及串通、伪造、故意遗漏、虚假陈述或凌驾于内部控制之上，未能发现由于舞弊导致的重大错报的风险高于未能发现由于错误导致的重大错报的风险。

(二) 了解与审计相关的内部控制，以设计恰当的审计程序。

(三) 评价管理层选用会计政策的恰当性和作出会计估计及相关披露的合理性。

(四) 对管理层使用持续经营假设的恰当性得出结论。同时，根据获取的审计证据，就可能对健盛集团公司持续经营能力产生重大疑虑的事项或情况是否存在重大不确定性得出结论。如果我们得出结论认为存在重大不确定性，审计准则要求我们在审计报告中提请报表使用者注意财务报表中的相关披露；如果披露不充分，我们应当发表非无保留意见。我们的结论基于截至审计报告日可获得的信息。然而，未来的事项或情况可能导致健盛集团公司不能持续经营。

(五) 评价财务报表的总体列报、结构和内容，并评价财务报表是否公允反映相关交易和事项。

(六) 就健盛集团公司中实体或业务活动的财务信息获取充分、适当的审计证据，以对财务报表发表审计意见。我们负责指导、监督和执行集团审计，并对审计意见承担全部责任。

我们与治理层就计划的审计范围、时间安排和重大审计发现等事项进行沟通，包括沟通我们在审计中识别出的值得关注的内部控制缺陷。

我们还就已遵守与独立性相关的职业道德要求向治理层提供声明，并与治理层沟通可能被合理认为影响我们独立性的所有关系和其他事项，以及相关的防范措施（如适用）。

从与治理层沟通过的事项中，我们确定哪些事项对本期财务报表审计最为重要，因而构成关键审计事项。我们在审计报告中描述这些事项，除非法律法规禁止公开披露这些事项，或在极少数情形下，如果合理预期在审计报告中沟通某事项造成的负面后果超过在公众利益方面产生的益处，我们确定不应在审计报告中沟通该事项。

天健会计师事务所（特殊普通合伙）

中国注册会计师：刘江杰  
（项目合伙人）

中国·杭州

中国注册会计师：徐晓阳

二〇二四年三月十五日

## 二、财务报表

## 合并资产负债表

2023 年 12 月 31 日

编制单位：浙江健盛集团股份有限公司

单位：元 币种：人民币

项目	附注	2023 年 12 月 31 日	2022 年 12 月 31 日
<b>流动资产：</b>			
货币资金		298,569,889.01	539,252,906.00
结算备付金			
拆出资金			
交易性金融资产		1,202,041.00	4,061,789.00
衍生金融资产			
应收票据			
应收账款		493,016,347.50	433,403,969.28
应收款项融资			
预付款项		14,786,895.59	12,007,164.86
应收保费			
应收分保账款			
应收分保合同准备金			
其他应收款		15,025,193.61	14,501,789.90
其中：应收利息			
应收股利			
买入返售金融资产			
存货		529,037,750.30	650,126,328.92
合同资产			
持有待售资产			
一年内到期的非流动资产			
其他流动资产		55,756,414.26	57,600,920.62
流动资产合计		1,407,394,531.27	1,710,954,868.58
<b>非流动资产：</b>			
发放贷款和垫款			
债权投资			
其他债权投资			
长期应收款			
长期股权投资			
其他权益工具投资			
其他非流动金融资产			
投资性房地产		99,427,846.16	102,669,028.10
固定资产		1,494,358,876.55	1,566,290,622.80
在建工程		54,706,515.50	77,886,441.72
生产性生物资产			
油气资产			
使用权资产		1,708,478.71	1,795,217.01
无形资产		241,776,618.82	259,244,801.03
开发支出			

商誉		98,598,756.95	100,298,196.31
长期待摊费用		56,268,063.61	58,102,418.67
递延所得税资产		20,906,022.94	10,890,313.59
其他非流动资产		11,841,837.99	1,831,806.01
非流动资产合计		2,079,593,017.23	2,179,008,845.24
资产总计		3,486,987,548.50	3,889,963,713.82
<b>流动负债：</b>			
短期借款		659,727,299.86	642,728,316.67
向中央银行借款			
拆入资金			
交易性金融负债		1,278,880.00	3,339,744.57
衍生金融负债			
应付票据		49,634,179.69	119,243,854.24
应付账款		114,175,406.43	116,453,351.59
预收款项		4,555,960.31	5,067,442.96
合同负债		313,664.76	6,896,795.02
卖出回购金融资产款			
吸收存款及同业存放			
代理买卖证券款			
代理承销证券款			
应付职工薪酬		91,270,910.21	91,340,934.35
应交税费		27,167,178.79	30,403,981.79
其他应付款		11,924,819.84	9,651,840.38
其中：应付利息			
应付股利			
应付手续费及佣金			
应付分保账款			
持有待售负债			
一年内到期的非流动负债		6,818,992.30	250,525,004.20
其他流动负债		32,026.72	37,313.01
流动负债合计		966,899,318.91	1,275,688,578.78
<b>非流动负债：</b>			
保险合同准备金			
长期借款		76,268,698.86	119,049,535.00
应付债券			
其中：优先股			
永续债			
租赁负债		550,705.63	826,657.49
长期应付款			
长期应付职工薪酬			
预计负债			
递延收益			
递延所得税负债		3,747,787.75	6,610,140.32
其他非流动负债			
非流动负债合计		80,567,192.24	126,486,332.81
负债合计		1,047,466,511.15	1,402,174,911.59
<b>所有者权益（或股东权益）：</b>			
实收资本（或股本）		369,080,949.00	381,262,949.00

其他权益工具			
其中：优先股			
永续债			
资本公积		1,487,120,388.86	1,574,934,768.14
减：库存股		4,363,525.09	38,059,536.86
其他综合收益		-8,526,685.28	5,053,076.53
专项储备			
盈余公积		96,447,846.51	76,730,091.91
一般风险准备			
未分配利润		499,762,063.35	487,867,453.51
归属于母公司所有者权益（或股东权益）合计		2,439,521,037.35	2,487,788,802.23
少数股东权益			
所有者权益（或股东权益）合计		2,439,521,037.35	2,487,788,802.23
负债和所有者权益（或股东权益）总计		3,486,987,548.50	3,889,963,713.82

公司负责人：张茂义

主管会计工作负责人：陈燕

会计机构负责人：陈冲

### 母公司资产负债表

2023 年 12 月 31 日

编制单位：浙江健盛集团股份有限公司

单位：元 币种：人民币

项目	附注	2023 年 12 月 31 日	2022 年 12 月 31 日
<b>流动资产：</b>			
货币资金		155,709,341.98	343,632,102.04
交易性金融资产		1,202,041.00	4,061,789.00
衍生金融资产			
应收票据			
应收账款		406,178,881.06	432,316,869.40
应收款项融资			
预付款项		10,844,740.38	12,055,918.35
其他应收款		45,635,395.58	73,248,380.12
其中：应收利息			
应收股利			10,000,000.00
存货		9,861,423.01	6,046,588.12
合同资产			
持有待售资产			
一年内到期的非流动资产			
其他流动资产			968,090.30
流动资产合计		629,431,823.01	872,329,737.33
<b>非流动资产：</b>			
债权投资			

其他债权投资			
长期应收款			
长期股权投资		2,864,317,317.46	2,848,122,151.17
其他权益工具投资			
其他非流动金融资产			
投资性房地产		19,520,421.72	21,933,117.01
固定资产		2,728,907.26	6,799,843.78
在建工程			
生产性生物资产			
油气资产			
使用权资产			
无形资产		316,971.67	2,202,008.18
开发支出			
商誉			
长期待摊费用		1,106,014.26	
递延所得税资产		16,397,397.83	
其他非流动资产		11,134,676.39	
非流动资产合计		2,915,521,706.59	2,879,057,120.14
资产总计		3,544,953,529.60	3,751,386,857.47
<b>流动负债：</b>			
短期借款		470,591,125.00	377,165,676.64
交易性金融负债		1,278,880.00	3,339,744.57
衍生金融负债			
应付票据		49,634,179.69	46,243,854.24
应付账款		825,642,551.75	850,613,043.34
预收款项		16,380.00	1,365,520.07
合同负债		514,833.03	1,403,870.95
应付职工薪酬		14,079,530.97	13,586,536.19
应交税费		4,811,906.24	1,827,361.29
其他应付款		78,595,910.44	1,241,211.97
其中：应付利息			
应付股利			
持有待售负债			
一年内到期的非流动负债		4,050,600.00	248,320,520.14
其他流动负债		66,928.29	169,875.45
流动负债合计		1,449,282,825.41	1,545,277,214.85
<b>非流动负债：</b>			
长期借款		44,000,000.00	45,500,000.00
应付债券			
其中：优先股			
永续债			
租赁负债			
长期应付款			
长期应付职工薪酬			
预计负债			
递延收益			
递延所得税负债			1,015,447.25
其他非流动负债			

非流动负债合计		44,000,000.00	46,515,447.25
负债合计		1,493,282,825.41	1,591,792,662.10
<b>所有者权益（或股东权益）：</b>			
实收资本（或股本）		369,080,949.00	381,262,949.00
其他权益工具			
其中：优先股			
永续债			
资本公积		1,487,834,282.09	1,575,648,661.37
减：库存股		4,363,525.09	38,059,536.86
其他综合收益			
专项储备			
盈余公积		96,447,846.51	76,730,091.91
未分配利润		102,671,151.68	164,012,029.95
所有者权益（或股东权益）合计		2,051,670,704.19	2,159,594,195.37
负债和所有者权益（或股东权益）总计		3,544,953,529.60	3,751,386,857.47

公司负责人：张茂义

主管会计工作负责人：陈燕

会计机构负责人：陈冲

## 合并利润表

2023 年 1—12 月

单位：元 币种：人民币

项目	附注	2023 年度	2022 年度
一、营业总收入		2,281,352,417.59	2,353,581,392.96
其中：营业收入		2,281,352,417.59	2,353,581,392.96
利息收入			
已赚保费			
手续费及佣金收入			
二、营业总成本		2,015,803,097.68	2,065,838,511.88
其中：营业成本		1,688,892,427.24	1,746,844,077.26
利息支出			
手续费及佣金支出			
退保金			
赔付支出净额			
提取保险责任准备金净额			
保单红利支出			
分保费用			
税金及附加		18,640,578.87	14,811,213.83
销售费用		75,611,640.90	73,848,727.71
管理费用		178,611,732.85	174,656,104.19
研发费用		50,478,158.17	64,866,249.79
财务费用		3,568,559.65	-9,187,860.90
其中：利息费用		34,377,049.31	39,819,622.65
利息收入		9,275,060.04	13,906,889.41

加：其他收益		24,726,771.25	35,606,472.84
投资收益（损失以“-”号填列）		-1,912,222.25	-16,443,137.03
其中：对联营企业和合营企业的投资收益			
以摊余成本计量的金融资产终止确认收益			
汇兑收益（损失以“-”号填列）			
净敞口套期收益（损失以“-”号填列）			
公允价值变动收益（损失以“-”号填列）		-798,883.43	-2,649,172.57
信用减值损失（损失以“-”号填列）		-3,261,928.44	-321,657.18
资产减值损失（损失以“-”号填列）		-5,538,731.24	-12,503,929.06
资产处置收益（损失以“-”号填列）		11,266.32	432,253.06
三、营业利润（亏损以“-”号填列）		278,775,592.12	291,863,711.14
加：营业外收入		1,021,704.44	626,215.27
减：营业外支出		3,445,398.74	12,404,083.09
四、利润总额（亏损总额以“-”号填列）		276,351,897.82	280,085,843.32
减：所得税费用		5,921,031.64	18,521,131.77
五、净利润（净亏损以“-”号填列）		270,430,866.18	261,564,711.55
（一）按经营持续性分类			
1.持续经营净利润（净亏损以“-”号填列）		270,430,866.18	261,564,711.55
2.终止经营净利润（净亏损以“-”号填列）			
（二）按所有权归属分类			
1.归属于母公司股东的净利润（净亏损以“-”号填列）		270,430,866.18	261,702,388.30
2.少数股东损益（净亏损以“-”号填列）			-137,676.75
六、其他综合收益的税后净额		-13,579,761.81	56,906,017.71
（一）归属母公司所有者的其他综合收益的税后净额		-13,579,761.81	56,906,017.71
1.不能重分类进损益的其他综合收益			-3,468,500.00
（1）重新计量设定受益计划变动额			
（2）权益法下不能转损益的其他综合收益			
（3）其他权益工具投资公允价值变动			-3,468,500.00
（4）企业自身信用风险公允价值变动			
2.将重分类进损益的其他综合收益		-13,579,761.81	60,374,517.71
（1）权益法下可转损益的其他综合收益			
（2）其他债权投资公允价值变动			
（3）金融资产重分类计入其他综合收益的金额			
（4）其他债权投资信用减值准备			
（5）现金流量套期储备			
（6）外币财务报表折算差额		-13,579,761.81	60,374,517.71
（7）其他			
（二）归属于少数股东的其他综合收益的税后净额			
七、综合收益总额		256,851,104.37	318,470,729.26
（一）归属于母公司所有者的综合收益总额		256,851,104.37	318,608,406.01
（二）归属于少数股东的综合收益总额			-137,676.75
八、每股收益：			



(一) 基本每股收益(元/股)		0.74	0.69
(二) 稀释每股收益(元/股)		0.74	0.69

公司负责人：张茂义

主管会计工作负责人：陈燕

会计机构负责人：陈冲

### 母公司利润表

2023 年 1—12 月

单位：元 币种：人民币

项目	附注	2023 年度	2022 年度
一、营业收入		1,847,245,916.03	2,078,189,748.29
减：营业成本		1,661,664,214.29	1,899,722,858.29
税金及附加		1,234,923.52	548,437.08
销售费用		29,520,624.30	30,266,848.35
管理费用		68,848,699.41	61,292,425.99
研发费用		966,996.85	3,754,440.33
财务费用		11,892,402.21	-9,359,249.84
其中：利息费用		24,680,217.06	29,436,905.17
利息收入		7,430,165.73	9,230,127.92
加：其他收益		803,174.37	3,837,000.00
投资收益（损失以“-”号填列）		96,370,389.48	82,903,038.53
其中：对联营企业和合营企业的投资收益			
以摊余成本计量的金融资产终止确认收益			
净敞口套期收益（损失以“-”号填列）			
公允价值变动收益（损失以“-”号填列）		-798,883.43	-2,649,172.57
信用减值损失（损失以“-”号填列）		12,181,775.47	-12,496,190.00
资产减值损失（损失以“-”号填列）		-1,377,168.67	
资产处置收益（损失以“-”号填列）			
二、营业利润（亏损以“-”号填列）		180,297,342.67	163,558,664.05
加：营业外收入		76,274.28	28,730.70
减：营业外支出		608,916.05	9,889,537.83
三、利润总额（亏损总额以“-”号填列）		179,764,700.90	153,697,856.92
减：所得税费用		-17,412,845.08	172,643.00
四、净利润（净亏损以“-”号填列）		197,177,545.98	153,525,213.92
（一）持续经营净利润（净亏损以“-”号填列）		197,177,545.98	153,525,213.92
（二）终止经营净利润（净亏损以“-”号填列）			
五、其他综合收益的税后净额			
（一）不能重分类进损益的其他综合收益			
1. 重新计量设定受益计划变动额			
2. 权益法下不能转损益的其他综合收益			
3. 其他权益工具投资公允价值变动			
4. 企业自身信用风险公允价值变动			
（二）将重分类进损益的其他综合收益			

1. 权益法下可转损益的其他综合收益			
2. 其他债权投资公允价值变动			
3. 金融资产重分类计入其他综合收益的金额			
4. 其他债权投资信用减值准备			
5. 现金流量套期储备			
6. 外币财务报表折算差额			
7. 其他			
六、综合收益总额		197,177,545.98	153,525,213.92
七、每股收益：			
（一）基本每股收益(元/股)			
（二）稀释每股收益(元/股)			

公司负责人：张茂义

主管会计工作负责人：陈燕

会计机构负责人：陈冲

## 合并现金流量表

2023 年 1—12 月

单位：元 币种：人民币

项目	附注	2023年度	2022年度
<b>一、经营活动产生的现金流量：</b>			
销售商品、提供劳务收到的现金		2,141,074,662.95	2,341,356,659.39
客户存款和同业存放款项净增加额			
向中央银行借款净增加额			
向其他金融机构拆入资金净增加额			
收到原保险合同保费取得的现金			
收到再保业务现金净额			
保户储金及投资款净增加额			
收取利息、手续费及佣金的现金			
拆入资金净增加额			
回购业务资金净增加额			
代理买卖证券收到的现金净额			
收到的税费返还		158,062,672.98	188,654,687.58
收到其他与经营活动有关的现金		56,919,425.19	70,134,143.38
经营活动现金流入小计		2,356,056,761.12	2,600,145,490.35
购买商品、接受劳务支付的现金		1,113,626,847.57	1,449,849,714.34
客户贷款及垫款净增加额			
存放中央银行和同业款项净增加额			
支付原保险合同赔付款项的现金			
拆出资金净增加额			
支付利息、手续费及佣金的现金			
支付保单红利的现金			
支付给职工及为职工支付的现金		626,330,637.22	643,592,889.78
支付的各项税费		114,376,536.34	94,649,583.12
支付其他与经营活动有关的现金		111,529,401.55	101,887,189.71
经营活动现金流出小计		1,965,863,422.68	2,289,979,376.95
经营活动产生的现金流量净额		390,193,338.44	310,166,113.40
<b>二、投资活动产生的现金流量：</b>			

收回投资收到的现金			
取得投资收益收到的现金		839,457.02	1,460,155.77
处置固定资产、无形资产和其他长期资产收回的现金净额		1,487,945.11	3,779,755.37
处置子公司及其他营业单位收到的现金净额		5,368,761.37	
收到其他与投资活动有关的现金		16,088,504.71	6,548,468.15
投资活动现金流入小计		23,784,668.21	11,788,379.29
购建固定资产、无形资产和其他长期资产支付的现金		93,170,673.94	247,532,944.51
投资支付的现金			
质押贷款净增加额			
取得子公司及其他营业单位支付的现金净额			
支付其他与投资活动有关的现金			24,692,974.10
投资活动现金流出小计		93,170,673.94	272,225,918.61
投资活动产生的现金流量净额		-69,386,005.73	-260,437,539.32
<b>三、筹资活动产生的现金流量：</b>			
吸收投资收到的现金			
其中：子公司吸收少数股东投资收到的现金			
取得借款收到的现金		1,114,288,848.79	1,383,529,756.13
收到其他与筹资活动有关的现金		268,042,691.75	147,718,395.07
筹资活动现金流入小计		1,382,331,540.54	1,531,248,151.20
偿还债务支付的现金		1,364,287,708.08	1,470,972,450.97
分配股利、利润或偿付利息支付的现金		274,243,387.37	103,061,190.72
其中：子公司支付给少数股东的股利、利润			
支付其他与筹资活动有关的现金		67,290,567.82	102,309,817.28
筹资活动现金流出小计		1,705,821,663.27	1,676,343,458.97
筹资活动产生的现金流量净额		-323,490,122.73	-145,095,307.77
<b>四、汇率变动对现金及现金等价物的影响</b>		-524,129.93	91,006,373.04
<b>五、现金及现金等价物净增加额</b>		-3,206,919.95	-4,360,360.65
加：期初现金及现金等价物余额		270,316,162.46	274,676,523.11
<b>六、期末现金及现金等价物余额</b>		267,109,242.51	270,316,162.46

公司负责人：张茂义

主管会计工作负责人：陈燕

会计机构负责人：陈冲

## 母公司现金流量表

2023 年 1—12 月

单位：元 币种：人民币

项目	附注	2023年度	2022年度
<b>一、经营活动产生的现金流量：</b>			
销售商品、提供劳务收到的现金		1,921,106,527.11	2,029,267,434.44
收到的税费返还		112,858,939.79	158,293,287.89
收到其他与经营活动有关的现金		20,857,013.41	23,839,247.19
经营活动现金流入小计		2,054,822,480.31	2,211,399,969.52
购买商品、接受劳务支付的现金		1,844,951,660.06	1,861,391,076.34
支付给职工及为职工支付的现金		66,716,966.69	67,732,054.68
支付的各项税费		3,263,910.15	793,501.19

支付其他与经营活动有关的现金		50,496,365.29	61,897,217.77
经营活动现金流出小计		1,965,428,902.19	1,991,813,849.98
经营活动产生的现金流量净额		89,393,578.12	219,586,119.54
<b>二、投资活动产生的现金流量：</b>			
收回投资收到的现金		52,216,612.27	
取得投资收益收到的现金		114,661,468.42	124,792,606.75
处置固定资产、无形资产和其他长期资产收回的现金净额		4,256,581.18	243,749.38
处置子公司及其他营业单位收到的现金净额			
收到其他与投资活动有关的现金		301,093.02	
投资活动现金流入小计		171,435,754.89	125,036,356.13
购建固定资产、无形资产和其他长期资产支付的现金		13,104,308.16	606,619.90
投资支付的现金			114,500,000.00
取得子公司及其他营业单位支付的现金净额			
支付其他与投资活动有关的现金		40,555,030.87	
投资活动现金流出小计		53,659,339.03	115,106,619.90
投资活动产生的现金流量净额		117,776,415.86	9,929,736.23
<b>三、筹资活动产生的现金流量：</b>			
吸收投资收到的现金			
取得借款收到的现金		726,000,000.00	783,801,500.00
收到其他与筹资活动有关的现金		299,135,103.33	
筹资活动现金流入小计		1,025,135,103.33	783,801,500.00
偿还债务支付的现金		876,969,000.00	882,233,500.00
分配股利、利润或偿付利息支付的现金		262,875,596.88	94,645,959.01
支付其他与筹资活动有关的现金		66,300,367.51	86,327,410.73
筹资活动现金流出小计		1,206,144,964.39	1,063,206,869.74
筹资活动产生的现金流量净额		-181,009,861.06	-279,405,369.74
<b>四、汇率变动对现金及现金等价物的影响</b>		-2,916,272.20	36,175,235.58
<b>五、现金及现金等价物净增加额</b>		23,243,860.72	-13,714,278.39
加：期初现金及现金等价物余额		113,548,704.17	127,262,982.56
<b>六、期末现金及现金等价物余额</b>		136,792,564.89	113,548,704.17

公司负责人：张茂义

主管会计工作负责人：陈燕

会计机构负责人：陈冲

## 合并所有者权益变动表

2023 年 1—12 月

单位:元 币种:人民币

项目	2023 年度													少数 股东 权益	所有者权益合计
	归属于母公司所有者权益														
	实收资本(或股 本)	其他权益工 具			资本公积	减: 库存股	其他综合收益	专项 储备	盈余公积	一般 风险 准备	未分配利润	其他	小计		
优先 股		永续 债	其他												
一、上年年 末余额	381,262,949.00				1,574,934,768.14	38,059,536.86	5,053,076.53		76,730,091.91		487,867,453.51		2,487,788,802.23		2,487,788,802.23
加: 会计政 策变更											-17,832.09		-17,832.09		-17,832.09
前期差 错更正															
其他															
二、本年期 初余额	381,262,949.00				1,574,934,768.14	38,059,536.86	5,053,076.53		76,730,091.91		487,849,621.42		2,487,770,970.14		2,487,770,970.14
三、本期增 减变动金额 (减少以 “-”号填 列)	-12,182,000.00				-87,814,379.28	- 33,696,011.77	- 13,579,761.81		19,717,754.60		11,912,441.93		-48,249,932.79		-48,249,932.79
(一) 综合 收益总额							- 13,579,761.81				270,430,866.18		256,851,104.37		256,851,104.37
(二) 所有 者投入和减 少资本	-12,182,000.00				-87,814,379.28	- 33,696,011.77							-66,300,367.51		-66,300,367.51
1. 所有者投 入的普通股															

2. 其他权益工具持有者投入资本													
3. 股份支付计入所有者权益的金额													
4. 其他	-12,182,000.00				-87,814,379.28	-						-66,300,367.51	-66,300,367.51
						33,696,011.77							
(三) 利润分配								19,717,754.60	-			-238,800,669.65	-238,800,669.65
									258,518,424.25				
1. 提取盈余公积								19,717,754.60	-19,717,754.60				
2. 提取一般风险准备													
3. 对所有者(或股东)的分配									-			-238,800,669.65	-238,800,669.65
									238,800,669.65				
4. 其他													
(四) 所有者权益内部结转													
1. 资本公积转增资本(或股本)													
2. 盈余公积转增资本(或股本)													
3. 盈余公积弥补亏损													
4. 设定受益计划变动额结转留存收益													
5. 其他综合收益结转留存收益													

6. 其他															
(五) 专项储备															
1. 本期提取															
2. 本期使用															
(六) 其他															
四、本期期末余额	369,080,949.00				1,487,120,388.86	4,363,525.09	-8,526,685.28		96,447,846.51		499,762,063.35		2,439,521,037.35		2,439,521,037.35

项目	2022 年度														少数股东权益	所有者权益合计
	归属于母公司所有者权益												小计			
	实收资本 (或股本)	其他权益工具			资本公积	减：库存股	其他综合收益	专项储备	盈余公积	一般风险准备	未分配利润	其他				
优先股		永续债	其他													
一、上年年末余额	392,942,649.00				1,684,753,351.42	71,166,148.12	-51,852,941.18		61,377,570.52		298,689,196.86		2,314,743,678.50	28,018.26	2,314,771,696.76	
加：会计政策变更																
前期差错更正																
其他																
二、本年期初余额	392,942,649.00				1,684,753,351.42	71,166,148.12	-51,852,941.18		61,377,570.52		298,689,196.86		2,314,743,678.50	28,018.26	2,314,771,696.76	
三、本期增减变动金额 (减少以“－”号填列)	-11,679,700.00				-109,818,583.28	-33,106,611.26	56,906,017.71		15,352,521.39		189,178,256.65		173,045,123.73	-28,018.26	173,017,105.47	
(一) 综合收益总额							56,906,017.71				261,720,220.39		318,626,238.10	-	318,488,561.35	
														137,676.75		

(二) 所有者投入和减少资本	- 11,679,70 0.00				- 109,818,583.28	- 33,106,611. 26							-88,391,672.02		-88,391,672.02
1. 所有者投入的普通股															
2. 其他权益工具持有者投入资本															
3. 股份支付计入所有者权益的金额					-653,256.05								-653,256.05		-653,256.05
4. 其他	- 11,679,70 0.00				- 109,165,327.23	- 33,106,611. 26							-87,738,415.97		-87,738,415.97
(三) 利润分配								15,352,521.39	-72,541,963.74				-57,189,442.35		-57,189,442.35
1. 提取盈余公积								15,352,521.39	-15,352,521.39						
2. 提取一般风险准备															
3. 对所有者(或股东)的分配									-57,189,442.35				-57,189,442.35		-57,189,442.35
4. 其他															
(四) 所有者权益内部结转															
1. 资本公积转增资本(或股本)															
2. 盈余公积转增资本(或股本)															



3. 盈余公 积弥补亏损													
4. 设定受 益计划变动 额结转留存 收益													
5. 其他综 合收益结转 留存收益													
6. 其他													
(五) 专项 储备													
1. 本期提 取													
2. 本期使 用													
(六) 其他												109,658.49	109,658.49
四、本期期 末余额	381,262,9 49.00			1,574,934,768. 14	38,059,536. 86	5,053,076.5 3		76,730,091.91		487,867,453.51		2,487,788,802.23	2,487,788,802.23

公司负责人：张茂义

主管会计工作负责人：陈燕

会计机构负责人：陈冲

母公司所有者权益变动表

2023 年 1—12 月

单位：元 币种：人民币

项目	2023 年度										
	实收资本 (或股 本)	其他权益工具			资本公积	减：库存股	其他综合 收益	专项 储备	盈余公积	未分配利润	所有者权益合计
		优先 股	永续 债	其 他							
一、上年年末余额	381,262,949.00				1,575,648,661.37	38,059,536.86			76,730,091.91	164,012,029.95	2,159,594,195.37
加：会计政策变更											
前期差错更正											
其他											

二、本年期初余额	381,262,949.00				1,575,648,661.37	38,059,536.86			76,730,091.91	164,012,029.95	2,159,594,195.37
三、本期增减变动金额 (减少以“-”号填列)	-12,182,000.00				-87,814,379.28	-	33,696,011.77		19,717,754.60	-61,340,878.27	-107,923,491.18
(一)综合收益总额										197,177,545.98	197,177,545.98
(二)所有者投入和减少资本	-12,182,000.00				-87,814,379.28	-	33,696,011.77				-66,300,367.51
1.所有者投入的普通股											
2.其他权益工具持有者投入资本											
3.股份支付计入所有者权益的金额											
4.其他	-12,182,000.00				-87,814,379.28	-	33,696,011.77				-66,300,367.51
(三)利润分配								19,717,754.60	-258,518,424.25		-238,800,669.65
1.提取盈余公积								19,717,754.60	-19,717,754.60		
2.对所有者(或股东)的分配									-238,800,669.65		-238,800,669.65
3.其他											
(四)所有者权益内部结转											
1.资本公积转增资本(或股本)											
2.盈余公积转增资本(或股本)											
3.盈余公积弥补亏损											
4.设定受益计划变动额结转留存收益											
5.其他综合收益结转留存收益											
6.其他											
(五)专项储备											
1.本期提取											
2.本期使用											
(六)其他											

四、本期期末余额	369,080,949.00				1,487,834,282.09	4,363,525.09			96,447,846.51	102,671,151.68	2,051,670,704.19
----------	----------------	--	--	--	------------------	--------------	--	--	---------------	----------------	------------------

项目	2022 年度										
	实收资本（或股本）	其他权益工具			资本公积	减：库存股	其他综合收益	专项储备	盈余公积	未分配利润	所有者权益合计
		优先股	永续债	其他							
一、上年年末余额	392,942,649.00				1,684,056,239.41	71,166,148.12			61,377,570.52	83,028,779.77	2,150,239,090.58
加：会计政策变更											
前期差错更正											
其他											
二、本年期初余额	392,942,649.00				1,684,056,239.41	71,166,148.12			61,377,570.52	83,028,779.77	2,150,239,090.58
三、本期增减变动金额（减少以“-”号填列）	-11,679,700.00				-108,407,578.04	-			15,352,521.39	80,983,250.18	9,355,104.79
（一）综合收益总额										153,525,213.92	153,525,213.92
（二）所有者投入和减少资本	-11,679,700.00				-108,407,578.04	-					-86,980,666.78
1. 所有者投入的普通股											
2. 其他权益工具持有者投入资本											
3. 股份支付计入所有者权益的金额					-653,256.05						-653,256.05
4. 其他	-11,679,700.00				-107,754,321.99	-					-86,327,410.73
（三）利润分配									15,352,521.39	-72,541,963.74	-57,189,442.35
1. 提取盈余公积									15,352,521.39	-15,352,521.39	
2. 对所有者（或股东）的分配										-57,189,442.35	-57,189,442.35
3. 其他											
（四）所有者权益内部结转											
1. 资本公积转增资本（或股本）											
2. 盈余公积转增资本（或股本）											
3. 盈余公积弥补亏损											

4. 设定受益计划变动额结转留存收益											
5. 其他综合收益结转留存收益											
6. 其他											
（五）专项储备											
1. 本期提取											
2. 本期使用											
（六）其他											
四、本期期末余额	381,262,949.00				1,575,648,661.37	38,059,536.86			76,730,091.91	164,012,029.95	2,159,594,195.37

公司负责人：张茂义

主管会计工作负责人：陈燕

会计机构负责人：陈冲

### 三、公司基本情况

#### 1. 公司概况

适用 不适用

浙江健盛集团股份有限公司（以下简称公司或本公司）系由浙江健盛袜业有限公司（原名江山健盛袜业有限公司，以下简称健盛袜业公司）整体变更设立的股份有限公司。健盛袜业公司系经浙江省衢州市对外经济贸易委员会衢外经贸(93)字第 241 号文批准设立，于 1993 年 12 月 6 日在衢州市工商行政管理局登记注册。健盛袜业公司以 2007 年 12 月 31 日为基准日整体变更为本公司，本公司于 2008 年 5 月 26 日在浙江省工商行政管理局登记。公司总部位于浙江省杭州市。公司现持有统一社会信用代码为 91330000741008835U 的营业执照，注册资本 369,080,949.00 元，股份总数 369,080,949 股（每股面值 1 元）。全部为无限售条件的流通股份。公司股票已于 2015 年 1 月 27 日在上海证券交易所挂牌交易。

本公司属纺织品制造行业。主要经营活动为普通棉袜、运动棉袜、针织内衣、服装的研发、生产和销售。主要产品：普通棉袜、运动棉袜、针织内衣、服装。

本财务报表业经公司 2024 年 3 月 15 日六届八次董事会批准对外报出。

### 四、财务报表的编制基础

#### 1. 编制基础

本公司财务报表以持续经营为编制基础。

#### 2. 持续经营

适用 不适用

本公司不存在导致对报告期末起 12 个月内的持续经营能力产生重大疑虑的事项或情况。

### 五、重要会计政策及会计估计

具体会计政策和会计估计提示：

适用 不适用

重要提示：本公司根据实际生产经营特点针对金融工具减值、存货、固定资产折旧、在建工程、无形资产、收入确认、股份支付、租赁等交易或事项制定了具体会计政策和会计估计。

#### 1. 遵循企业会计准则的声明

本公司所编制的财务报表符合企业会计准则的要求，真实、完整地反映了公司的财务状况、经营成果、股东权益变动和现金流量等有关信息。

#### 2. 会计期间

本公司会计年度自公历 1 月 1 日起至 12 月 31 日止。

### 3. 营业周期

适用 不适用

公司经营业务的营业周期较短，以 12 个月作为资产和负债的流动性划分标准。

### 4. 记账本位币

本公司及境内子公司采用人民币为记账本位币，Jasan Socks (Vietnam) Co.,Ltd.、Jasan Textile & Dyeing (Vietnam) CO.,Ltd.、Jasan Thanh Hoa Knitting Co.,Ltd.、Edon Sports Apparel Vietnam Co.,Ltd.、泰和裕国际有限公司、APEX WEALTH JAPAN.,Ltd.、Jasan Europe B.V.（以下分别简称越南健盛公司、越南印染公司、越南清化公司、越南易登公司、泰和裕公司、日本泰和裕公司、欧洲健盛公司）等境外子公司从事境外经营，选择其经营所处的主要经济环境中的货币为记账本位币。

### 5. 重要性标准确定方法和选择依据

适用 不适用

项目	重要性标准
重要的在建工程项目	公司将金额超过总资产 0.5% 的在建工程确定为重要在建工程项目
重要的子公司	公司将利润总额超过集团利润总额 15% 的子公司确定为重要子公司

### 6. 同一控制下和非同一控制下企业合并的会计处理方法

适用 不适用

#### 1. 同一控制下企业合并的会计处理方法

公司在企业合并中取得的资产和负债，按照合并日被合并方在最终控制方合并财务报表中的账面价值计量。公司按照被合并方所有者权益在最终控制方合并财务报表中的账面价值份额与支付的合并对价账面价值或发行股份面值总额的差额，调整资本公积；资本公积不足冲减的，调整留存收益。

#### 2. 非同一控制下企业合并的会计处理方法

公司在购买日对合并成本大于合并中取得的被购买方可辨认净资产公允价值份额的差额，确认为商誉；如果合并成本小于合并中取得的被购买方可辨认净资产公允价值份额，首先对取得的被购买方各项可辨认资产、负债及或有负债的公允价值以及合并成本的计量进行复核，经复核后合并成本仍小于合并中取得的被购买方可辨认净资产公允价值份额的，其差额计入当期损益。

### 7. 控制的判断标准和合并财务报表的编制方法

适用 不适用

#### 1. 控制的判断

拥有对被投资方的权力，通过参与被投资方的相关活动而享有可变回报，并且有能力运用对被投资方的权力影响其可变回报金额的，认定为控制。

## 2. 合并财务报表的编制方法

母公司将其控制的所有子公司纳入合并财务报表的合并范围。合并财务报表以母公司及其子公司的财务报表为基础，根据其他有关资料，由母公司按照《企业会计准则第 33 号——合并财务报表》编制。

## 8. 合营安排分类及共同经营会计处理方法

√适用 不适用

1. 合营安排分为共同经营和合营企业。

2. 当公司为共同经营的合营方时，确认与共同经营中利益份额相关的下列项目：

- (1) 确认单独所持有的资产，以及按持有份额确认共同持有的资产；
- (2) 确认单独所承担的负债，以及按持有份额确认共同承担的负债；
- (3) 确认出售公司享有的共同经营产出份额所产生的收入；
- (4) 按公司持有份额确认共同经营因出售资产所产生的收入；
- (5) 确认单独所发生的费用，以及按公司持有份额确认共同经营发生的费用。

## 9. 现金及现金等价物的确定标准

列示于现金流量表中的现金是指库存现金以及可以随时用于支付的存款。现金等价物是指企业持有的期限短、流动性强、易于转换为已知金额现金、价值变动风险很小的投资。

## 10. 外币业务和外币报表折算

√适用 不适用

### 1. 外币业务折算

外币交易在初始确认时，采用交易发生日即期汇率的近似汇率折算为人民币金额。资产负债表日，外币货币性项目采用资产负债表日即期汇率折算，因汇率不同而产生的汇兑差额，除与购建符合资本化条件资产有关的外币专门借款本金及利息的汇兑差额外，计入当期损益；以历史成本计量的外币非货币性项目仍采用交易发生日即期汇率的近似汇率折算，不改变其人民币金额；以公允价值计量的外币非货币性项目，采用公允价值确定日的即期汇率折算，差额计入当期损益或其他综合收益。

### 2. 外币财务报表折算

资产负债表中的资产和负债项目，采用资产负债表日的即期汇率折算；所有者权益项目除“未分配利润”项目外，其他项目采用交易发生日的即期汇率折算；利润表中的收入和费用项目，采用交易发生日即期汇率的近似汇率折算。按照上述折算产生的外币财务报表折算差额，计入其他综合收益。

## 11. 金融工具

√适用 不适用

### 1. 金融资产和金融负债的分类

金融资产在初始确认时划分为以下三类：(1) 以摊余成本计量的金融资产；(2) 以公允价值计量且其变动计入其他综合收益的金融资产；(3) 以公允价值计量且其变动计入当期损益的金融资产。

金融负债在初始确认时划分为以下四类：(1) 以公允价值计量且其变动计入当期损益的金融负债；(2) 金融资产转移不符合终止确认条件或继续涉入被转移金融资产所形成的金融负债；(3) 不属于上述(1)或(2)的财务担保合同，以及不属于上述(1)并以低于市场利率贷款的贷款承诺；(4) 以摊余成本计量的金融负债。

## 2. 金融资产和金融负债的确认依据、计量方法和终止确认条件

### (1) 金融资产和金融负债的确认依据和初始计量方法

公司成为金融工具合同的一方时，确认一项金融资产或金融负债。初始确认金融资产或金融负债时，按照公允价值计量；对于以公允价值计量且其变动计入当期损益的金融资产和金融负债，相关交易费用直接计入当期损益；对于其他类别的金融资产或金融负债，相关交易费用计入初始确认金额。但是，公司初始确认的应收账款未包含重大融资成分或公司不考虑未超过一年的合同中的融资成分的，按照《企业会计准则第14号——收入》所定义的交易价格进行初始计量。

### (2) 金融资产的后续计量方法

#### 1) 以摊余成本计量的金融资产

采用实际利率法，按照摊余成本进行后续计量。以摊余成本计量且不属于任何套期关系的一部分的金融资产所产生的利得或损失，在终止确认、重分类、按照实际利率法摊销或确认减值时，计入当期损益。

#### 2) 以公允价值计量且其变动计入其他综合收益的债务工具投资

采用公允价值进行后续计量。采用实际利率法计算的利息、减值损失或利得及汇兑损益计入当期损益，其他利得或损失计入其他综合收益。终止确认时，将之前计入其他综合收益的累计利得或损失从其他综合收益中转出，计入当期损益。

#### 3) 以公允价值计量且其变动计入其他综合收益的权益工具投资

采用公允价值进行后续计量。获得的股利（属于投资成本收回部分的除外）计入当期损益，其他利得或损失计入其他综合收益。终止确认时，将之前计入其他综合收益的累计利得或损失从其他综合收益中转出，计入留存收益。

#### 4) 以公允价值计量且其变动计入当期损益的金融资产

采用公允价值进行后续计量，产生的利得或损失（包括利息和股利收入）计入当期损益，除非该金融资产属于套期关系的一部分。

### (3) 金融负债的后续计量方法

#### 1) 以公允价值计量且其变动计入当期损益的金融负债

此类金融负债包括交易性金融负债（含属于金融负债的衍生工具）和指定为以公允价值计量且其变动计入当期损益的金融负债。对于此类金融负债以公允价值进行后续计量。因公司自身信



用风险变动引起的指定为以公允价值计量且其变动计入当期损益的金融负债的公允价值变动金额计入其他综合收益，除非该处理会造成或扩大损益中的会计错配。此类金融负债产生的其他利得或损失（包括利息费用、除因公司自身信用风险变动引起的公允价值变动）计入当期损益，除非该金融负债属于套期关系的一部分。终止确认时，将之前计入其他综合收益的累计利得或损失从其他综合收益中转出，计入留存收益。

2) 金融资产转移不符合终止确认条件或继续涉入被转移金融资产所形成的金融负债

按照《企业会计准则第 23 号——金融资产转移》相关规定进行计量。

3) 不属于上述 1) 或 2) 的财务担保合同，以及不属于上述 1) 并以低于市场利率贷款的贷款承诺

在初始确认后按照下列两项金额之中的较高者进行后续计量：① 按照金融工具的减值规定确定的损失准备金额；② 初始确认金额扣除按照《企业会计准则第 14 号——收入》相关规定所确定的累计摊销额后的余额。

4) 以摊余成本计量的金融负债

采用实际利率法以摊余成本计量。以摊余成本计量且不属于任何套期关系的一部分的金融负债所产生的利得或损失，在终止确认、按照实际利率法摊销时计入当期损益。

(4) 金融资产和金融负债的终止确认

1) 当满足下列条件之一时，终止确认金融资产：

① 收取金融资产现金流量的合同权利已终止；

② 金融资产已转移，且该转移满足《企业会计准则第 23 号——金融资产转移》关于金融资产终止确认的规定。

2) 当金融负债（或其一部分）的现时义务已经解除时，相应终止确认该金融负债（或该部分金融负债）。

3. 金融资产转移的确认依据和计量方法

公司转移了金融资产所有权上几乎所有的风险和报酬的，终止确认该金融资产，并将转移中产生或保留的权利和义务单独确认为资产或负债；保留了金融资产所有权上几乎所有的风险和报酬的，继续确认所转移的金融资产。公司既没有转移也没有保留金融资产所有权上几乎所有的风险和报酬的，分别下列情况处理：(1) 未保留对该金融资产控制的，终止确认该金融资产，并将转移中产生或保留的权利和义务单独确认为资产或负债；(2) 保留了对该金融资产控制的，按照继续涉入所转移金融资产的程度确认有关金融资产，并相应确认有关负债。

金融资产整体转移满足终止确认条件的，将下列两项金额的差额计入当期损益：(1) 所转移金融资产在终止确认日的账面价值；(2) 因转移金融资产而收到的对价，与原直接计入其他综合收益的公允价值变动累计额中对应终止确认部分的金额（涉及转移的金融资产为以公允价值计量且其变动计入其他综合收益的债务工具投资）之和。转移了金融资产的一部分，且该被转移部分整体满足终止确认条件的，将转移前金融资产整体的账面价值，在终止确认部分和继续确认部分

之间，按照转移日各自的相对公允价值进行分摊，并将下列两项金额的差额计入当期损益：(1) 终止确认部分的账面价值；(2) 终止确认部分的对价，与原直接计入其他综合收益的公允价值变动累计额中对应终止确认部分的金额（涉及转移的金融资产为以公允价值计量且其变动计入其他综合收益的债务工具投资）之和。

#### 4. 金融资产和金融负债的公允价值确定方法

公司采用在当前情况下适用并且有足够可利用数据和其他信息支持的估值技术确定相关金融资产和金融负债的公允价值。公司将估值技术使用的输入值分以下层级，并依次使用：

(1) 第一层次输入值是在计量日能够取得的相同资产或负债在活跃市场上未经调整的报价；

(2) 第二层次输入值是除第一层次输入值外相关资产或负债直接或间接可观察的输入值，包括：活跃市场中类似资产或负债的报价；非活跃市场中相同或类似资产或负债的报价；除报价以外的其他可观察输入值，如在正常报价间隔期间可观察的利率和收益率曲线等；市场验证的输入值等；

(3) 第三层次输入值是相关资产或负债的不可观察输入值，包括不能直接观察或无法由可观察市场数据验证的利率、股票波动率、企业合并中承担的弃置义务的未来现金流量、使用自身数据作出的财务预测等。

#### 5. 金融工具减值

公司以预期信用损失为基础，对以摊余成本计量的金融资产、以公允价值计量且其变动计入其他综合收益的债务工具投资、合同资产、租赁应收款、分类为以公允价值计量且其变动计入当期损益的金融负债以外的贷款承诺、不属于以公允价值计量且其变动计入当期损益的金融负债或不属于金融资产转移不符合终止确认条件或继续涉入被转移金融资产所形成的金融负债的财务担保合同进行减值处理并确认损失准备。

预期信用损失，是指以发生违约的风险为权重的金融工具信用损失的加权平均值。信用损失，是指公司按照原实际利率折现的、根据合同应收的所有合同现金流量与预期收取的所有现金流量之间的差额，即全部现金短缺的现值。其中，对于公司购买或源生的已发生信用减值的金融资产，按照该金融资产经信用调整的实际利率折现。

对于购买或源生的已发生信用减值的金融资产，公司在资产负债表日仅将自初始确认后整个存续期内预期信用损失的累计变动确认为损失准备。

对于租赁应收款、由《企业会计准则第14号——收入》规范的交易形成的应收款项及合同资产，公司运用简化计量方法，按照相当于整个存续期内的预期信用损失金额计量损失准备。

除上述计量方法以外的金融资产，公司在每个资产负债表日评估其信用风险自初始确认后是否已经显著增加。如果信用风险自初始确认后已显著增加，公司按照整个存续期内预期信用损失的金额计量损失准备；如果信用风险自初始确认后未显著增加，公司按照该金融工具未来12个月内预期信用损失的金额计量损失准备。

公司利用可获得的合理且有依据的信息，包括前瞻性信息，通过比较金融工具在资产负债表日发生违约的风险与在初始确认日发生违约的风险，以确定金融工具的信用风险自初始确认后是否已显著增加。

于资产负债表日，若公司判断金融工具只具有较低的信用风险，则假定该金融工具的信用风险自初始确认后并未显著增加。

公司以单项金融工具或金融工具组合为基础评估预期信用风险和计量预期信用损失。当以金融工具组合为基础时，公司以共同风险特征为依据，将金融工具划分为不同组合。

公司在每个资产负债表日重新计量预期信用损失，由此形成的损失准备的增加或转回金额，作为减值损失或利得计入当期损益。对于以摊余成本计量的金融资产，损失准备抵减该金融资产在资产负债表中列示的账面价值；对于以公允价值计量且其变动计入其他综合收益的债权投资，公司在其他综合收益中确认其损失准备，不抵减该金融资产的账面价值。

#### 6. 金融资产和金融负债的抵销

金融资产和金融负债在资产负债表内分别列示，不相互抵销。但同时满足下列条件的，公司以相互抵销后的净额在资产负债表内列示：（1）公司具有抵销已确认金额的法定权利，且该种法定权利是当前可执行的；（2）公司计划以净额结算，或同时变现该金融资产和清偿该金融负债。

不满足终止确认条件的金融资产转移，公司不对已转移的金融资产和相关负债进行抵销。

## 12. 应收票据

适用 不适用

## 13. 应收账款

适用 不适用

### 应收账款的预期信用损失的确定方法及会计处理方法

适用 不适用

按信用风险特征组合计提预期信用损失。

### 按照信用风险特征组合计提坏账准备的组合类别及确定依据

适用 不适用

组合类别	确定组合的依据	计量预期信用损失的方法
应收银行承兑汇票	票据类型	参考历史信用损失经验，结合当前状况以及对未来经济状况的预测，通过违约风险敞口和整个存续期预期信用损失率，计算预期信用损失
应收商业承兑汇票		
应收账款——账龄组合	账龄	参考历史信用损失经验，结合当前状况以及对未来经济状况的预测，编制应收账款账龄与预期信用损失率对照表，计算预期信用损失

组合类别	确定组合的依据	计量预期信用损失的方法
其他应收款——账龄组合	账龄	参考历史信用损失经验，结合当前状况以及对未来经济状况的预测，编制其他应收款账龄与预期信用损失率对照表，计算预期信用损失

#### 基于账龄确认信用风险特征组合的账龄计算方法

适用 不适用

账龄	应收账款 预期信用损失率 (%)	其他应收款 预期信用损失率 (%)
1 年以内 (含, 下同)	5.00	5.00
1-2 年	10.00	10.00
2-3 年	30.00	30.00
3 年以上	100.00	100.00

应收账款的账龄自款项实际发生的月份起算。

#### 按照单项计提坏账准备的认定单项计提判断标准

适用 不适用

对信用风险与组合信用风险显著不同的应收款项和合同资产，公司按单项计提预期信用损失。

#### 14. 应收款项融资

适用 不适用

#### 15. 其他应收款

适用 不适用

#### 其他应收款预期信用损失的确定方法及会计处理方法

适用 不适用

按信用风险特征组合计提预期信用损失。

#### 按照信用风险特征组合计提坏账准备的组合类别及确定依据

适用 不适用

组合类别	确定组合的依据	计量预期信用损失的方法
应收银行承兑汇票	票据类型	参考历史信用损失经验，结合当前状况以及对未来经济状况的预测，通过违约风险敞口和整个存续期预期信用损失率，计算预期信用损失
应收商业承兑汇票		

组合类别	确定组合的依据	计量预期信用损失的方法
应收账款——账龄组合	账龄	参考历史信用损失经验，结合当前状况以及对未来经济状况的预测，编制应收账款账龄与预期信用损失率对照表，计算预期信用损失
其他应收款——账龄组合	账龄	参考历史信用损失经验，结合当前状况以及对未来经济状况的预测，编制其他应收款账龄与预期信用损失率对照表，计算预期信用损失

#### 基于账龄确认信用风险特征组合的账龄计算方法

√适用 □不适用

账 龄	应收账款 预期信用损失率 (%)	其他应收款 预期信用损失率 (%)
1 年以内 (含, 下同)	5.00	5.00
1-2 年	10.00	10.00
2-3 年	30.00	30.00
3 年以上	100.00	100.00

其他应收款的账龄自款项实际发生的月份起算。

#### 按照单项计提坏账准备的单项计提判断标准

√适用 □不适用

对信用风险与组合信用风险显著不同的其他应收款，公司按单项计提预期信用损失。

#### 16. 存货

√适用 □不适用

##### 存货类别、发出计价方法、盘存制度、低值易耗品和包装物的摊销方法

√适用 □不适用

##### 1. 存货的分类

存货包括在日常活动中持有以备出售的产成品或商品、处在生产过程中的在产品、在生产过程或提供劳务过程中耗用的材料和物料等。

##### 2. 发出存货的计价方法

发出存货采用月末一次加权平均法。

##### 3. 存货的盘存制度

存货的盘存制度为永续盘存制。

##### 4. 低值易耗品和包装物的摊销方法

## (1) 低值易耗品

按照一次转销法进行摊销。

## (2) 包装物

按照一次转销法进行摊销。

**存货跌价准备的确认标准和计提方法**

适用 不适用

资产负债表日，存货采用成本与可变现净值孰低计量，按照成本高于可变现净值的差额计提存货跌价准备。直接用于出售的存货，在正常生产经营过程中以该存货的估计售价减去估计的销售费用和相关税费后的金额确定其可变现净值；需要经过加工的存货，在正常生产经营过程中以所生产的产成品的估计售价减去至完工时估计将要发生的成本、估计的销售费用和相关税费后的金额确定其可变现净值；资产负债表日，同一项存货中一部分有合同价格约定、其他部分不存在合同价格的，分别确定其可变现净值，并与其对应的成本进行比较，分别确定存货跌价准备的计提或转回的金额。

**按照组合计提存货跌价准备的组合类别及确定依据、不同类别存货可变现净值的确定依据**

适用 不适用

**基于库龄确认存货可变现净值的各库龄组合可变现净值的计算方法和确定依据**

适用 不适用

**17. 合同资产**

适用 不适用

**合同资产的确认方法及标准**

适用 不适用

公司将拥有的、无条件(即，仅取决于时间流逝)向客户收取对价的权利作为应收款项列示，将已向客户转让商品而有权收取对价的权利(该权利取决于时间流逝之外的其他因素)作为合同资产列示。

**合同资产预期信用损失的确定方法及会计处理方法**

适用 不适用

**按照信用风险特征组合计提坏账准备的组合类别及确定依据**

适用 不适用

**基于账龄确认信用风险特征组合的账龄计算方法**

适用 不适用

**按照单项计提坏账准备的认定单项计提判断标准**

适用 不适用

## 18. 持有待售的非流动资产或处置组

√适用 □不适用

### 划分为持有待售的非流动资产或处置组的确认标准和会计处理方法

√适用 □不适用

#### 1. 持有待售的非流动资产或处置组的分类

公司将同时满足下列条件的非流动资产或处置组划分为持有待售类别：(1) 根据类似交易中出售此类资产或处置组的惯例，在当前状况下即可立即出售；(2) 出售极可能发生，即公司已经就出售计划作出决议且获得确定的购买承诺，预计出售将在一年内完成。

公司专为转售而取得的非流动资产或处置组，在取得日满足“预计出售将在一年内完成”的条件，且短期（通常为3个月）内很可能满足持有待售类别的其他划分条件的，在取得日将其划分为持有待售类别。

因公司无法控制的下列原因之一，导致非关联方之间的交易未能在一年内完成，且公司仍然承诺出售非流动资产或处置组的，继续将非流动资产或处置组划分为持有待售类别：(1) 买方或其他方意外设定导致出售延期的条件，公司针对这些条件已经及时采取行动，且预计能够自设定导致出售延期的条件起一年内顺利化解延期因素；(2) 因发生罕见情况，导致持有待售的非流动资产或处置组未能在一年内完成出售，公司在最初一年内已经针对这些新情况采取必要措施且重新满足了持有待售类别的划分条件。

#### 2. 持有待售的非流动资产或处置组的会计处理

##### (1) 初始计量和后续计量

初始计量和在资产负债表日重新计量持有待售的非流动资产或处置组时，其账面价值高于公允价值减去出售费用后的净额的，将账面价值减记至公允价值减去出售费用后的净额，减记的金额确认为资产减值损失，计入当期损益，同时计提持有待售资产减值准备。

对于取得日划分为持有待售类别的非流动资产或处置组，在初始计量时比较假定其不划分为持有待售类别情况下的初始计量金额和公允价值减去出售费用后的净额，以两者孰低计量。除企业合并中取得的非流动资产或处置组外，由非流动资产或处置组以公允价值减去出售费用后的净额作为初始计量金额而产生的差额，计入当期损益。

对于持有待售的处置组确认的资产减值损失金额，先抵减处置组中商誉的账面价值，再根据处置组中的各项非流动资产账面价值所占比重，按比例抵减其账面价值。

持有待售的非流动资产或处置组中的非流动资产不计提折旧或摊销，持有待售的处置组中负债的利息和其他费用继续予以确认。

##### (2) 资产减值损失转回的会计处理

后续资产负债表日持有待售的非流动资产公允价值减去出售费用后的净额增加的，以前减记的金额予以恢复，并在划分为持有待售类别后确认的资产减值损失金额内转回，转回金额计入当期损益。划分为持有待售类别前确认的资产减值损失不转回。

后续资产负债表日持有待售的处置组公允价值减去出售费用后的净额增加的，以前减记的金额予以恢复，并在划分为持有待售类别后非流动资产确认的资产减值损失金额内转回，转回金额计入当期损益。已抵减的商誉账面价值，以及非流动资产在划分为持有待售类别前确认的资产减值损失不转回。

持有待售的处置组确认的资产减值损失后续转回金额，根据处置组中除商誉外各项非流动资产账面价值所占比重，按比例增加其账面价值。

### (3) 不再继续划分为持有待售类别以及终止确认的会计处理

非流动资产或处置组因不再满足持有待售类别的划分条件而不再继续划分为持有待售类别或非流动资产从持有待售的处置组中移除时，按照以下两者孰低计量：1) 划分为持有待售类别前的账面价值，按照假定不划分为持有待售类别情况下本应确认的折旧、摊销或减值等进行调整后的金额；2) 可收回金额。

终止确认持有待售的非流动资产或处置组时，将尚未确认的利得或损失计入当期损益。

## 终止经营的认定标准和列报方法

适用 不适用

### 1. 终止经营的确认标准

满足下列条件之一的、已经被处置或划分为持有待售类别且能够单独区分的组成部分确认为终止经营：

(1) 该组成部分代表一项独立的主要业务或一个单独的主要经营地区；

(2) 该组成部分是拟对一项独立的主要业务或一个单独的主要经营地区进行处置的一项相关联计划的一部分；

(3) 该组成部分是专为转售而取得的子公司。

### 2. 终止经营的列报方法

公司在利润表中分别列示持续经营损益和终止经营损益。终止经营的减值损失和转回金额等经营损益及处置损益作为终止经营损益列报。对于当期列报的终止经营，在当期财务报表中将原来作为持续经营损益列报的信息重新作为可比期间的终止经营损益列报。终止经营不再满足持有待售类别划分条件的，在当期财务报表中将原来作为终止经营损益列报的信息重新作为可比期间的持续经营损益列报。

本公司终止经营的情况详见本财务报表附注十四(五)之说明。

## 19. 长期股权投资

适用 不适用

### 1. 共同控制、重大影响的判断

按照相关约定对某项安排存在共有的控制，并且该安排的相关活动必须经过分享控制权的参与方一致同意后才能决策，认定为共同控制。对被投资单位的财务和经营政策有参与决策的权力，



但并不能够控制或者与其他方一起共同控制这些政策的制定，认定为重大影响。

## 2. 投资成本的确定

(1) 同一控制下的企业合并形成的，合并方以支付现金、转让非现金资产、承担债务或发行权益性证券作为合并对价的，在合并日按照取得被合并方所有者权益在最终控制方合并财务报表中的账面价值的份额作为其初始投资成本。长期股权投资初始投资成本与支付的合并对价的账面价值或发行股份的面值总额之间的差额调整资本公积；资本公积不足冲减的，调整留存收益。

公司通过多次交易分步实现同一控制下企业合并形成的长期股权投资，判断是否属于“一揽子交易”。属于“一揽子交易”的，把各项交易作为一项取得控制权的交易进行会计处理。不属于“一揽子交易”的，在合并日，根据合并后应享有被合并方净资产在最终控制方合并财务报表中的账面价值的份额确定初始投资成本。合并日长期股权投资的初始投资成本，与达到合并前的长期股权投资账面价值加上合并日进一步取得股份新支付对价的账面价值之和的差额，调整资本公积；资本公积不足冲减的，调整留存收益。

(2) 非同一控制下的企业合并形成的，在购买日按照支付的合并对价的公允价值作为其初始投资成本。

公司通过多次交易分步实现非同一控制下企业合并形成的长期股权投资，区分个别财务报表和合并财务报表进行相关会计处理：

1) 在个别财务报表中，按照原持有的股权投资的账面价值加上新增投资成本之和，作为改按成本法核算的初始投资成本。

2) 在合并财务报表中，判断是否属于“一揽子交易”。属于“一揽子交易”的，把各项交易作为一项取得控制权的交易进行会计处理。不属于“一揽子交易”的，对于购买日之前持有的被购买方的股权，按照该股权在购买日的公允价值进行重新计量，公允价值与其账面价值的差额计入当期投资收益；购买日之前持有的被购买方的股权涉及权益法核算下的其他综合收益等的，与其相关的其他综合收益等转为购买日所属当期收益。但由于被投资方重新计量设定受益计划净负债或净资产变动而产生的其他综合收益除外。

(3) 除企业合并形成以外的：以支付现金取得的，按照实际支付的购买价款作为其初始投资成本；以发行权益性证券取得的，按照发行权益性证券的公允价值作为其初始投资成本；以债务重组方式取得的，按《企业会计准则第 12 号——债务重组》确定其初始投资成本；以非货币性资产交换取得的，按《企业会计准则第 7 号——非货币性资产交换》确定其初始投资成本。

## 3. 后续计量及损益确认方法

对被投资单位实施控制的长期股权投资采用成本法核算；对联营企业和合营企业的长期股权投资，采用权益法核算。

## 4. 通过多次交易分步处置对子公司投资至丧失控制权的处理方法

### (1) 是否属于“一揽子交易”的判断原则

通过多次交易分步处置对子公司股权投资直至丧失控制权的，公司结合分步交易的各个步骤

的交易协议条款、分别取得的处置对价、出售股权的对象、处置方式、处置时点等信息来判断分步交易是否属于“一揽子交易”。各项交易的条款、条件以及经济影响符合以下一种或多种情况，通常表明多次交易事项属于“一揽子交易”：

- 1) 这些交易是同时或者在考虑了彼此影响的情况下订立的；
- 2) 这些交易整体才能达成一项完整的商业结果；
- 3) 一项交易的发生取决于其他至少一项交易的发生；
- 4) 一项交易单独看是不经济的，但是和其他交易一并考虑时是经济的。

(2) 不属于“一揽子交易”的会计处理

1) 个别财务报表

对处置的股权，其账面价值与实际取得价款之间的差额，计入当期损益。对于剩余股权，对被投资单位仍具有重大影响或者与其他方一起实施共同控制的，转为权益法核算；不能再对被投资单位实施控制、共同控制或重大影响的，按照《企业会计准则第 22 号——金融工具确认和计量》的相关规定进行核算。

2) 合并财务报表

在丧失控制权之前，处置价款与处置长期股权投资相对应享有子公司自购买日或合并日开始持续计算的净资产份额之间的差额，调整资本公积（资本溢价），资本溢价不足冲减的，冲减留存收益。

丧失对原子公司控制权时，对于剩余股权，按照其在丧失控制权日的公允价值进行重新计量。处置股权取得的对价与剩余股权公允价值之和，减去按原持股比例计算应享有原有子公司自购买日或合并日开始持续计算的净资产的份额之间的差额，计入丧失控制权当期的投资收益，同时冲减商誉。与原有子公司股权投资相关的其他综合收益等，应当在丧失控制权时转为当期投资收益。

(3) 属于“一揽子交易”的会计处理

1) 个别财务报表

将各项交易作为一项处置子公司并丧失控制权的交易进行会计处理。但是，在丧失控制权之前每一次处置价款与处置投资对应的长期股权投资账面价值之间的差额，在个别财务报表中确认为其他综合收益，在丧失控制权时一并转入丧失控制权当期的损益。

2) 合并财务报表

将各项交易作为一项处置子公司并丧失控制权的交易进行会计处理。但是，在丧失控制权之前每一次处置价款与处置投资对应的享有该子公司净资产份额的差额，在合并财务报表中确认为其他综合收益，在丧失控制权时一并转入丧失控制权当期的损益。

**20. 投资性房地产****(1). 如果采用成本计量模式的：**

折旧或摊销方法

1. 投资性房地产包括已出租的土地使用权、持有并准备增值后转让的土地使用权和已出租的建筑物。

2. 投资性房地产按照成本进行初始计量，采用成本模式进行后续计量，并采用与固定资产和无形资产相同的方法计提折旧或进行摊销。

**21. 固定资产****(1). 确认条件**

适用 不适用

固定资产是指为生产商品、提供劳务、出租或经营管理而持有的，使用年限超过一个会计年度的有形资产。固定资产在同时满足经济利益很可能流入、成本能够可靠计量时予以确认。

**(2). 折旧方法**

适用 不适用

类别	折旧方法	折旧年限（年）	残值率（%）	年折旧率（%）
房屋及建筑物	年限平均法	20-40	5、10	2.25-4.75
通用设备	年限平均法	3-5	5、10	18.00-31.67
专用设备	年限平均法	5-10	5、10	9.00-19.00
运输工具	年限平均法	4-5	5、10	18.00-23.75

**22. 在建工程**

适用 不适用

1. 在建工程同时满足经济利益很可能流入、成本能够可靠计量则予以确认。在建工程按建造该项资产达到预定可使用状态前所发生的实际成本计量。

2. 在建工程达到预定可使用状态时，按工程实际成本转入固定资产。已达到预定可使用状态但尚未办理竣工决算的，先按估计价值转入固定资产，待办理竣工决算后再按实际成本调整原暂估价值，但不再调整原已计提的折旧。

类别	在建工程结转为固定资产的标准和时点
机器设备	安装调试后达到设计要求或合同规定的标准
房屋建筑物	完成竣工验收并达到设计要求或合同规定的标准

**23. 借款费用**

适用 不适用

### 1. 借款费用资本化的确认原则

公司发生的借款费用,可直接归属于符合资本化条件的资产的购建或者生产的,予以资本化,计入相关资产成本;其他借款费用,在发生时确认为费用,计入当期损益。

### 2. 借款费用资本化期间

(1) 当借款费用同时满足下列条件时,开始资本化:1) 资产支出已经发生;2) 借款费用已经发生;3) 为使资产达到预定可使用或可销售状态所必要的购建或者生产活动已经开始。

(2) 若符合资本化条件的资产在购建或者生产过程中发生非正常中断,并且中断时间连续超过3个月,暂停借款费用的资本化;中断期间发生的借款费用确认为当期费用,直至资产的购建或者生产活动重新开始。

(3) 当所购建或者生产符合资本化条件的资产达到预定可使用或可销售状态时,借款费用停止资本化。

### 3. 借款费用资本化率以及资本化金额

为购建或者生产符合资本化条件的资产而借入专门借款的,以专门借款当期实际发生的利息费用(包括按照实际利率法确定的折价或溢价的摊销),减去将尚未动用的借款资金存入银行取得的利息收入或进行暂时性投资取得的投资收益后的金额,确定应予资本化的利息金额;为购建或者生产符合资本化条件的资产占用了一般借款的,根据累计资产支出超过专门借款的资产支出加权平均数乘以占用一般借款的资本化率,计算确定一般借款应予资本化的利息金额。

## 24. 生物资产

适用 不适用

## 25. 油气资产

适用 不适用

## 26. 无形资产

### (1). 使用寿命及其确定依据、估计情况、摊销方法或复核程序

适用 不适用

1. 无形资产包括土地使用权、专利权及非专利技术等,按成本进行初始计量。

2. 使用寿命有限的无形资产,在使用寿命内按照与该项无形资产有关的经济利益的预期实现方式系统合理地摊销,无法可靠确定预期实现方式的,采用直线法摊销。具体如下:

项 目	使用寿命及其确定依据	摊销方法
土地使用权	50年,土地使用期限	年限平均法
软件	3年,会计估计	年限平均法
专利权及非专利技术	3-10年,会计估计	年限平均法
商标	10年,会计估计	年限平均法

## (2). 研发支出的归集范围及相关会计处理方法

√适用 □不适用

### 1. 研发支出的归集范围

#### (1) 人员人工费用

人员人工费用包括公司研发人员的工资薪金、基本养老保险费、基本医疗保险费、失业保险费、工伤保险费、生育保险费和住房公积金，以及外聘研发人员的劳务费用。

研发人员同时服务于多个研究开发项目的，人工费用的确认依据公司管理部门提供的各研究开发项目研发人员的工时记录，在不同研究开发项目间接比例分配。

直接从事研发活动的人员、外聘研发人员同时从事非研发活动的，公司根据研发人员在不同岗位的工时记录，将其实际发生的人员人工费用，按实际工时占比等合理方法在研发费用和生产经营费用间分配。

#### (2) 直接投入费用

直接投入费用是指公司为实施研究开发活动而实际发生的相关支出。包括：1) 直接消耗的材料、燃料和动力费用；2) 用于中间试验和产品试制的模具、工艺装备开发及制造费，不构成固定资产的样品、样机及一般测试手段购置费，试制产品的检验费；3) 用于研究开发活动的仪器、设备的运行维护、调整、检验、检测、维修等费用。

#### (3) 折旧费用与长期待摊费用

折旧费用是指用于研究开发活动的仪器、设备和在用建筑物的折旧费。

用于研发活动的仪器、设备及在用建筑物，同时又用于非研发活动的，对该类仪器、设备、在用建筑物使用情况做必要记录，并将其实际发生的折旧费按实际工时和使用面积等因素，采用合理方法在研发费用和生产经营费用间分配。

长期待摊费用是指研发设施的改建、改装、装修和修理过程中发生的长期待摊费用，按实际支出进行归集，在规定的期限内分期平均摊销。

#### (4) 无形资产摊销费用

无形资产摊销费用是指用于研究开发活动的软件、知识产权、非专利技术（专有技术、许可证、设计和计算方法等）的摊销费用。

#### (5) 设计费用

设计费用是指为新产品和新工艺进行构思、开发和制造，进行工序、技术规范、规程制定、操作特性方面的设计等发生的费用，包括为获得创新性、创意性、突破性产品进行的创意设计活动发生的相关费用。

#### (6) 其他费用

其他费用是指上述费用之外与研究开发活动直接相关的其他费用，包括技术图书资料费、资料翻译费、专家咨询费、高新科技研发保险费，研发成果的检索、论证、评审、鉴定、验收费用，知识产权的申请费、注册费、代理费，会议费、差旅费、通讯费等。

2. 内部研究开发项目研究阶段的支出，于发生时计入当期损益。内部研究开发项目开发阶段的支出，同时满足下列条件的，确认为无形资产：(1) 完成该无形资产以使其能够使用或出售在技术上具有可行性；(2) 具有完成该无形资产并使用或出售的意图；(3) 无形资产产生经济利益的方式，包括能够证明运用该无形资产生产的产品存在市场或无形资产自身存在市场，无形资产将在内部使用的，能证明其有用性；(4) 有足够的技术、财务资源和其他资源支持，以完成该无形资产的开发，并有能力使用或出售该无形资产；(5) 归属于该无形资产开发阶段的支出能够可靠地计量。

## 27. 长期资产减值

适用 不适用

对长期股权投资、采用成本模式计量的投资性房地产、固定资产、在建工程、使用权资产、使用寿命有限的无形资产等长期资产，在资产负债表日有迹象表明发生减值的，估计其可收回金额。对因企业合并所形成的商誉和使用寿命不确定的无形资产，无论是否存在减值迹象，每年都进行减值测试。商誉结合与其相关的资产组或者资产组组合进行减值测试。

若上述长期资产的可收回金额低于其账面价值的，按其差额确认资产减值准备并计入当期损益。

## 28. 长期待摊费用

适用 不适用

长期待摊费用核算已经支出，摊销期限在1年以上（不含1年）的各项费用。长期待摊费用按实际发生额入账，在受益期或规定的期限内分期平均摊销。如果长期待摊的费用项目不能使以后会计期间受益则将尚未摊销的该项目的摊余价值全部转入当期损益。

## 29. 合同负债

适用 不适用

公司根据履行履约义务与客户付款之间的关系在资产负债表中列示合同资产或合同负债。公司将同一合同下的合同资产和合同负债相互抵销后以净额列示。

公司将拥有的、无条件（即，仅取决于时间流逝）向客户收取对价的权利作为应收款项列示，将已向客户转让商品而有权收取对价的权利（该权利取决于时间流逝之外的其他因素）作为合同资产列示。

公司将已收或应收客户对价而应向客户转让商品的义务作为合同负债列示。

## 30. 职工薪酬

### (1). 短期薪酬的会计处理方法

适用 不适用

在职工为公司提供服务的会计期间，将实际发生的短期薪酬确认为负债，并计入当期损益或相关资产成本。

## (2). 离职后福利的会计处理方法

√适用 □不适用

离职后福利分为设定提存计划和设定受益计划。

(1) 在职工为公司提供服务的会计期间，根据设定提存计划计算的应缴存金额确认为负债，并计入当期损益或相关资产成本。

(2) 对设定受益计划的会计处理通常包括下列步骤：

1) 根据预期累计福利单位法，采用无偏且相互一致的精算假设对有关人口统计变量和财务变量等作出估计，计量设定受益计划所产生的义务，并确定相关义务的所属期间。同时，对设定受益计划所产生的义务予以折现，以确定设定受益计划义务的现值和当期服务成本；

2) 设定受益计划存在资产的，将设定受益计划义务现值减去设定受益计划资产公允价值所形成的赤字或盈余确认为一项设定受益计划净负债或净资产。设定受益计划存在盈余的，以设定受益计划的盈余和资产上限两项的孰低者计量设定受益计划净资产；

3) 期末，将设定受益计划产生的职工薪酬成本确认为服务成本、设定受益计划净负债或净资产的利息净额以及重新计量设定受益计划净负债或净资产所产生的变动等三部分，其中服务成本和设定受益计划净负债或净资产的利息净额计入当期损益或相关资产成本，重新计量设定受益计划净负债或净资产所产生的变动计入其他综合收益，并且在后续会计期间不允许转回至损益，但可以在权益范围内转移这些在其他综合收益确认的金额。

## (3). 辞退福利的会计处理方法

√适用 □不适用

向职工提供的辞退福利，在下列两者孰早日确认辞退福利产生的职工薪酬负债，并计入当期损益：(1) 公司不能单方面撤回因解除劳动关系计划或裁减建议所提供的辞退福利时；(2) 公司确认与涉及支付辞退福利的重组相关的成本或费用时。

## (4). 其他长期职工福利的会计处理方法

√适用 □不适用

向职工提供的其他长期福利，符合设定提存计划条件的，按照设定提存计划的有关规定进行会计处理；除此之外的其他长期福利，按照设定受益计划的有关规定进行会计处理，为简化相关会计处理，将其产生的职工薪酬成本确认为服务成本、其他长期职工福利净负债或净资产的利息净额以及重新计量其他长期职工福利净负债或净资产所产生的变动等组成项目的总净额计入当期损益或相关资产成本。

## 31. 预计负债

√适用 □不适用

1. 因对外提供担保、诉讼事项、产品质量保证、亏损合同等或有事项形成的义务成为公司承担的现时义务，履行该义务很可能导致经济利益流出公司，且该义务的金额能够可靠的计量时，

公司将该项义务确认为预计负债。

2. 公司按照履行相关现时义务所需支出的最佳估计数对预计负债进行初始计量，并在资产负债表日对预计负债的账面价值进行复核。

### 32. 股份支付

适用 不适用

#### 1. 股份支付的种类

包括以权益结算的股份支付和以现金结算的股份支付。

#### 2. 实施、修改、终止股份支付计划的相关会计处理

##### (1) 以权益结算的股份支付

授予后立即可行权的换取职工服务的以权益结算的股份支付，在授予日按照权益工具的公允价值计入相关成本或费用，相应调整资本公积。完成等待期内的服务或达到规定业绩条件才可行权的换取职工服务的以权益结算的股份支付，在等待期内的每个资产负债表日，以对可行权权益工具数量的最佳估计为基础，按权益工具授予日的公允价值，将当期取得的服务计入相关成本或费用，相应调整资本公积。

换取其他方服务的权益结算的股份支付，如果其他方服务的公允价值能够可靠计量的，按照其他方服务在取得日的公允价值计量；如果其他方服务的公允价值不能可靠计量，但权益工具的公允价值能够可靠计量的，按照权益工具在服务取得日的公允价值计量，计入相关成本或费用，相应增加所有者权益。

##### (2) 以现金结算的股份支付

授予后立即可行权的换取职工服务的以现金结算的股份支付，在授予日按公司承担负债的公允价值计入相关成本或费用，相应增加负债。完成等待期内的服务或达到规定业绩条件才可行权的换取职工服务的以现金结算的股份支付，在等待期内的每个资产负债表日，以对可行权情况的最佳估计为基础，按公司承担负债的公允价值，将当期取得的服务计入相关成本或费用和相应的负债。

##### (3) 修改、终止股份支付计划

如果修改增加了所授予的权益工具的公允价值，公司按照权益工具公允价值的增加相应地确认取得服务的增加；如果修改增加了所授予的权益工具的数量，公司将增加的权益工具的公允价值相应地确认为取得服务的增加；如果公司按照有利于职工的方式修改可行权条件，公司在处理可行权条件时，考虑修改后的可行权条件。

如果修改减少了授予的权益工具的公允价值，公司继续以权益工具在授予日的公允价值为基础，确认取得服务的金额，而不考虑权益工具公允价值的减少；如果修改减少了授予的权益工具的数量，公司将减少部分作为已授予的权益工具的取消来进行处理；如果以不利于职工的方式修改了可行权条件，在处理可行权条件时，不考虑修改后的可行权条件。



如果公司在等待期内取消了所授予的权益工具或结算了所授予的权益工具（因未满足可行权条件而被取消的除外），则将取消或结算作为加速可行权处理，立即确认原本在剩余等待期内确认的金额。

### 33. 优先股、永续债等其他金融工具

适用 不适用

### 34. 收入

#### (1). 按照业务类型披露收入确认和计量所采用的会计政策

适用 不适用

##### 1. 收入确认原则

于合同开始日，公司对合同进行评估，识别合同所包含的各单项履约义务，并确定各单项履约义务是在某一时段内履行，还是在某一时点履行。

满足下列条件之一时，属于在某一时段内履行履约义务，否则，属于在某一时点履行履约义务：（1）客户在公司履约的同时即取得并消耗公司履约所带来的经济利益；（2）客户能够控制公司履约过程中在建商品；（3）公司履约过程中所产出的商品具有不可替代用途，且公司在整个合同期间内有权就累计至今已完成的履约部分收取款项。

对于在某一时段内履行的履约义务，公司在该段时间内按照履约进度确认收入。履约进度不能合理确定时，已经发生的成本预计能够得到补偿的，按照已经发生的成本金额确认收入，直到履约进度能够合理确定为止。对于在某一时点履行的履约义务，在客户取得相关商品或服务控制权时点确认收入。在判断客户是否已取得商品控制权时，公司考虑下列迹象：（1）公司就该商品享有现时收款权利，即客户就该商品负有现时付款义务；（2）公司已将该商品的法定所有权转移给客户，即客户已拥有该商品的法定所有权；（3）公司已将该商品实物转移给客户，即客户已实物占有该商品；（4）公司已将该商品所有权上的主要风险和报酬转移给客户，即客户已取得该商品所有权上的主要风险和报酬；（5）客户已接受该商品；（6）其他表明客户已取得商品控制权的迹象。

##### 2. 收入计量原则

（1）公司按照分摊至各单项履约义务的交易价格计量收入。交易价格是公司因向客户转让商品或服务而预期有权收取的对价金额，不包括代第三方收取的款项以及预期将退还给客户的款项。

（2）合同中存在可变对价的，公司按照期望值或最可能发生金额确定可变对价的最佳估计数，但包含可变对价的交易价格，不超过在相关不确定性消除时累计已确认收入极可能不会发生重大转回的金额。

（3）合同中存在重大融资成分的，公司按照假定客户在取得商品或服务控制权时即以现金支付的应付金额确定交易价格。该交易价格与合同对价之间的差额，在合同期间内采用实际利率法摊销。合同开始日，公司预计客户取得商品或服务控制权与客户支付价款间隔不超过一年的，不

考虑合同中存在的重大融资成分。

(4) 合同中包含两项或多项履约义务的，公司于合同开始日，按照各单项履约义务所承诺商品的单独售价的相对比例，将交易价格分摊至各单项履约义务。

### 3. 收入确认的具体方法

公司销售袜子、无缝服饰、家居服饰等产品，属于在某一时点履行履约义务。内销产品收入确认需满足以下条件：公司已根据合同约定将产品交付给客户且在客户取得商品控制权时确认收入。外销产品收入确认需满足以下条件：公司完成产品报关手续，以报关单上记载的出口日期作为收入确认时点，并以报关单、提单为依据确认收入。

## (2). 同类业务采用不同经营模式涉及不同收入确认方式及计量方法

适用 不适用

## 35. 合同成本

适用 不适用

公司为取得合同发生的增量成本预期能够收回的，作为合同取得成本确认为一项资产。如果合同取得成本的摊销期限不超过一年，在发生时直接计入当期损益。

公司为履行合同发生的成本，不适用存货、固定资产或无形资产等相关准则的规范范围且同时满足下列条件的，作为合同履约成本确认为一项资产：

1. 该成本与一份当前或预期取得的合同直接相关，包括直接人工、直接材料、制造费用（或类似费用）、明确由客户承担的成本以及仅因该合同而发生的其他成本；
2. 该成本增加了公司未来用于履行履约义务的资源；
3. 该成本预期能够收回。

公司对于与合同成本有关的资产采用与该资产相关的商品或服务收入确认相同的基础进行摊销，计入当期损益。

如果与合同成本有关的资产的账面价值高于因转让与该资产相关的商品或服务预期能够取得的剩余对价减去估计将要发生的成本，公司对超出部分计提减值准备，并确认为资产减值损失。以前期间减值的因素之后发生变化，使得转让该资产相关的商品或服务预期能够取得的剩余对价减去估计将要发生的成本高于该资产账面价值的，转回原已计提的资产减值准备，并计入当期损益，但转回后的资产账面价值不超过假定不计提减值准备情况下该资产在转回日的账面价值。

## 36. 政府补助

适用 不适用

1. 政府补助在同时满足下列条件时予以确认：(1) 公司能够满足政府补助所附的条件；(2) 公司能够收到政府补助。政府补助为货币性资产的，按照收到或应收的金额计量。政府补助为非货币性资产的，按照公允价值计量；公允价值不能可靠取得的，按照名义金额计量。

2. 与资产相关的政府补助判断依据及会计处理方法

政府文件规定用于购建或以其他方式形成长期资产的政府补助划分为与资产相关的政府补助。政府文件不明确的，以取得该补助必须具备的基本条件为基础进行判断，以购建或以其他方式形成长期资产为基本条件的作为与资产相关的政府补助。与资产相关的政府补助，冲减相关资产的账面价值或确认为递延收益。与资产相关的政府补助确认为递延收益的，在相关资产使用寿命内按照合理、系统的方法分期计入损益。按照名义金额计量的政府补助，直接计入当期损益。相关资产在使用寿命结束前被出售、转让、报废或发生毁损的，将尚未分配的相关递延收益余额转入资产处置当期的损益。

### 3. 与收益相关的政府补助判断依据及会计处理方法

除与资产相关的政府补助之外的政府补助划分为与收益相关的政府补助。对于同时包含与资产相关部分和与收益相关部分的政府补助，难以区分与资产相关或与收益相关的，整体归类为与收益相关的政府补助。与收益相关的政府补助，用于补偿以后期间的相关成本费用或损失的，确认为递延收益，在确认相关成本费用或损失的期间，计入当期损益或冲减相关成本；用于补偿已发生的相关成本费用或损失的，直接计入当期损益或冲减相关成本。

4. 与公司日常经营活动相关的政府补助，按照经济业务实质，计入其他收益或冲减相关成本费用。与公司日常活动无关的政府补助，计入营业外收支。

### 5. 政策性优惠贷款贴息的会计处理方法

(1) 财政将贴息资金拨付给贷款银行，由贷款银行以政策性优惠利率向公司提供贷款的，以实际收到的借款金额作为借款的入账价值，按照借款本金和该政策性优惠利率计算相关借款费用。

(2) 财政将贴息资金直接拨付给公司的，将对应的贴息冲减相关借款费用。

## 37. 递延所得税资产/递延所得税负债

适用 不适用

1. 根据资产、负债的账面价值与其计税基础之间的差额（未作为资产和负债确认的项目按照税法规定可以确定其计税基础的，该计税基础与其账面数之间的差额），按照预期收回该资产或清偿该负债期间的适用税率计算确认递延所得税资产或递延所得税负债。

2. 确认递延所得税资产以很可能取得用来抵扣可抵扣暂时性差异的应纳税所得额为限。资产负债表日，有确凿证据表明未来期间很可能获得足够的应纳税所得额用来抵扣可抵扣暂时性差异的，确认以前会计期间未确认的递延所得税资产。

3. 资产负债表日，对递延所得税资产的账面价值进行复核，如果未来期间很可能无法获得足够的应纳税所得额用以抵扣递延所得税资产的利益，则减记递延所得税资产的账面价值。在很可能获得足够的应纳税所得额时，转回减记的金额。

4. 公司当期所得税和递延所得税作为所得税费用或收益计入当期损益，但不包括下列情况产生的所得税：(1) 企业合并；(2) 直接在所有者权益中确认的交易或者事项。

5. 同时满足下列条件时，公司将递延所得税资产及递延所得税负债以抵销后的净额列示：(1)

拥有以净额结算当期所得税资产及当期所得税负债的法定权利；(2) 递延所得税资产和递延所得税负债是与同一税收征管部门对同一纳税主体征收的所得税相关或者对不同的纳税主体相关，但在未来每一具有重要性的递延所得税资产和递延所得税负债转回的期间内，涉及的纳税主体意图以净额结算当期所得税资产及当期所得税负债或是同时取得资产、清偿债务。

### 38. 租赁

适用 不适用

#### 作为承租方对短期租赁和低价值资产租赁进行简化处理的判断依据和会计处理方法

适用 不适用

在租赁期开始日，公司将租赁期不超过 12 个月，且不包含购买选择权的租赁认定为短期租赁；将单项租赁资产为全新资产时价值较低的租赁认定为低价值资产租赁。公司转租或预期转租租赁资产的，原租赁不认定为低价值资产租赁。

对于所有短期租赁和低价值资产租赁，公司在租赁期内各个期间按照直线法将租赁付款额计入相关资产成本或当期损益。

除上述采用简化处理的短期租赁和低价值资产租赁外，在租赁期开始日，公司对租赁确认使用权资产和租赁负债。

#### (1) 使用权资产

使用权资产按照成本进行初始计量，该成本包括：1) 租赁负债的初始计量金额；2) 在租赁期开始日或之前支付的租赁付款额，存在租赁激励的，扣除已享受的租赁激励相关金额；3) 承租人发生的初始直接费用；4) 承租人为拆卸及移除租赁资产、复原租赁资产所在场地或将租赁资产恢复至租赁条款约定状态预计将发生的成本。

公司按照直线法对使用权资产计提折旧。能够合理确定租赁期届满时取得租赁资产所有权的，公司在租赁资产剩余使用寿命内计提折旧。无法合理确定租赁期届满时能够取得租赁资产所有权的，公司在租赁期与租赁资产剩余使用寿命两者孰短的期间内计提折旧。

#### (2) 租赁负债

在租赁期开始日，公司将尚未支付的租赁付款额的现值确认为租赁负债。计算租赁付款额现值时采用租赁内含利率作为折现率，无法确定租赁内含利率的，采用公司增量借款利率作为折现率。租赁付款额与其现值之间的差额作为未确认融资费用，在租赁期各个期间内按照确认租赁付款额现值的折现率确认利息费用，并计入当期损益。未纳入租赁负债计量的可变租赁付款额于实际发生时计入当期损益。

租赁期开始日后，当实质固定付款额发生变动、担保余值预计的应付金额发生变化、用于确定租赁付款额的指数或比率发生变动、购买选择权、续租选择权或终止选择权的评估结果或实际行权情况发生变化时，公司按照变动后的租赁付款额的现值重新计量租赁负债，并相应调整使用权资产的账面价值，如使用权资产账面价值已调减至零，但租赁负债仍需进一步调减的，将剩余

金额计入当期损益。

### 作为出租方的租赁分类标准和会计处理方法

√适用 □不适用

在租赁开始日，公司将实质上转移了与租赁资产所有权有关的几乎全部风险和报酬的租赁划分为融资租赁，除此之外的均为经营租赁。

#### (1) 经营租赁

公司在租赁期内各个期间按照直线法将租赁收款额确认为租金收入，发生的初始直接费用予以资本化并按照与租金收入确认相同的基础进行分摊，分期计入当期损益。公司取得的与经营租赁有关的未计入租赁收款额的可变租赁付款额在实际发生时计入当期损益。

#### (2) 融资租赁

在租赁期开始日，公司按照租赁投资净额（未担保余值和租赁期开始日尚未收到的租赁收款额按照租赁内含利率折现的现值之和）确认应收融资租赁款，并终止确认融资租赁资产。在租赁期的各个期间，公司按照租赁内含利率计算并确认利息收入。

公司取得的未纳入租赁投资净额计量的可变租赁付款额在实际发生时计入当期损益。

### 39. 其他重要的会计政策和会计估计

√适用 □不适用

与回购公司股份相关的会计处理方法：

因减少注册资本或奖励职工等原因收购本公司股份的，按实际支付的金额作为库存股处理，同时进行备查登记。如果将回购的股份注销，则将按注销股票面值和注销股数计算的股票面值总额与实际回购所支付的金额之间的差额冲减资本公积，资本公积不足冲减的，冲减留存收益；如果将回购的股份奖励给本公司职工属于以权益结算的股份支付，于职工行权购买本公司股份收到价款时，转销交付职工的库存股成本和等待期内资本公积（其他资本公积）累计金额，同时，按照其差额调整资本公积（股本溢价）。

### 40. 重要会计政策和会计估计的变更

#### (1). 重要会计政策变更

√适用 □不适用

单位：元 币种：人民币

会计政策变更的内容和原因	受重要影响的报表项目名称	影响金额
公司自 2023 年 1 月 1 日起执行财政部颁布的《企业会计准则解释第 16 号》“关于单项交易产生的资产和负债相关的递延所得税不适用初始确认豁免的会计处理”规定，对在首次执行	2022 年 12 月 31 日资产负债表项目	
	递延所得税资产	-8,419.61

该规定的财务报表列报最早期间的期初至首次执行日之间发生的适用该规定的单项交易按该规定进行调整。对在首次执行该规定的财务报表列报最早期间的期初因适用该规定的单项交易而确认的租赁负债和使用权资产，以及确认的弃置义务相关预计负债和对应的相关资产，产生应纳税暂时性差异和可抵扣暂时性差异的，按照该规定和《企业会计准则第 18 号——所得税》的规定，将累积影响数调整财务报表列报最早期间的期初留存收益及其他相关财务报表项目。	递延所得税负债	9,412.48
	未分配利润	-
	2022 年度利润表项目	17,832.09
	所得税费用	17,832.09

**(2). 重要会计估计变更**

□适用 √不适用

**(3). 2023 年起首次执行新会计准则或准则解释等涉及调整首次执行当年年初的财务报表**

√适用 □不适用

调整当年年初财务报表的原因说明

公司自 2023 年 1 月 1 日起执行财政部颁布的《企业会计准则解释第 16 号》“关于单项交易产生的资产和负债相关的递延所得税不适用初始确认豁免的会计处理”规定，对在首次执行该规定的财务报表列报最早期间的期初至首次执行日之间发生的适用该规定的单项交易按该规定进行调整。对在首次执行该规定的财务报表列报最早期间的期初因适用该规定的单项交易而确认的租赁负债和使用权资产，以及确认的弃置义务相关预计负债和对应的相关资产，产生应纳税暂时性差异和可抵扣暂时性差异的，按照该规定和《企业会计准则第 18 号——所得税》的规定，将累积影响数调整财务报表列报最早期间的期初留存收益及其他相关财务报表项目。

## 合并资产负债表

单位:元 币种:人民币

项目	2022 年 12 月 31 日	2023 年 1 月 1 日	调整数
<b>流动资产:</b>			
货币资金	539,252,906.00	539,252,906.00	
结算备付金			
拆出资金			
交易性金融资产	4,061,789.00	4,061,789.00	
衍生金融资产			
应收票据			
应收账款	433,403,969.28	433,403,969.28	
应收款项融资			
预付款项	12,007,164.86	12,007,164.86	
应收保费			
应收分保账款			
应收分保合同准备金			
其他应收款	14,501,789.90	14,501,789.90	
其中: 应收利息			

应收股利			
买入返售金融资产			
存货	650,126,328.92	650,126,328.92	
合同资产			
持有待售资产			
一年内到期的非流动资产			
其他流动资产	57,600,920.62	57,600,920.62	
流动资产合计	1,710,954,868.58	1,710,954,868.58	
<b>非流动资产：</b>			
发放贷款和垫款			
债权投资			
其他债权投资			
长期应收款			
长期股权投资			
其他权益工具投资			
其他非流动金融资产			
投资性房地产	102,669,028.10	102,669,028.10	
固定资产	1,566,290,622.80	1,566,290,622.80	
在建工程	77,886,441.72	77,886,441.72	
生产性生物资产			
油气资产			
使用权资产	1,795,217.01	1,795,217.01	
无形资产	259,244,801.03	259,244,801.03	
开发支出			
商誉	100,298,196.31	100,298,196.31	
长期待摊费用	58,102,418.67	58,102,418.67	
递延所得税资产	10,890,313.59	10,881,893.98	8,419.61
其他非流动资产	1,831,806.01	1,831,806.01	
非流动资产合计	2,179,008,845.24	2,179,000,425.63	8,419.61
资产总计	3,889,963,713.82	3,889,955,294.21	8,419.61
<b>流动负债：</b>			
短期借款	642,728,316.67	642,728,316.67	
向中央银行借款			
拆入资金			
交易性金融负债	3,339,744.57	3,339,744.57	
衍生金融负债			
应付票据	119,243,854.24	119,243,854.24	
应付账款	116,453,351.59	116,453,351.59	
预收款项	5,067,442.96	5,067,442.96	
合同负债	6,896,795.02	6,896,795.02	
卖出回购金融资产款			
吸收存款及同业存放			
代理买卖证券款			
代理承销证券款			
应付职工薪酬	91,340,934.35	91,340,934.35	
应交税费	30,403,981.79	30,403,981.79	
其他应付款	9,651,840.38	9,651,840.38	
其中：应付利息			
应付股利			

应付手续费及佣金			
应付分保账款			
持有待售负债			
一年内到期的非流动负债	250,525,004.20	250,525,004.20	
其他流动负债	37,313.01	37,313.01	
流动负债合计	1,275,688,578.78	1,275,688,578.78	
<b>非流动负债：</b>			
保险合同准备金			
长期借款	119,049,535.00	119,049,535.00	
应付债券			
其中：优先股			
永续债			
租赁负债	826,657.49	826,657.49	
长期应付款			
长期应付职工薪酬			
预计负债			
递延收益			
递延所得税负债	6,610,140.32	6,619,552.80	-9,412.48
其他非流动负债			
非流动负债合计	126,486,332.81	126,495,745.29	-9,412.48
负债合计	1,402,174,911.59	1,402,184,324.07	-9,412.48
<b>所有者权益（或股东权益）：</b>			
实收资本（或股本）	381,262,949.00	381,262,949.00	
其他权益工具			
其中：优先股			
永续债			
资本公积	1,574,934,768.14	1,574,934,768.14	
减：库存股	38,059,536.86	38,059,536.86	
其他综合收益	5,053,076.53	5,053,076.53	
专项储备			
盈余公积	76,730,091.91	76,730,091.91	
一般风险准备			
未分配利润	487,867,453.51	487,849,621.42	17,832.09
归属于母公司所有者权益（或股东权益）合计	2,487,788,802.23	2,487,770,970.14	17,832.09
少数股东权益			
所有者权益（或股东权益）合计	2,487,788,802.23	2,487,770,970.14	17,832.09
负债和所有者权益（或股东权益）总计	3,889,963,713.82	3,889,955,294.21	8,419.61

母公司资产负债表

单位：元 币种：人民币

项目	2022年12月31日	2023年1月1日	调整数
<b>流动资产：</b>			
货币资金	343,632,102.04	343,632,102.04	
交易性金融资产	4,061,789.00	4,061,789.00	
衍生金融资产			



应收票据			
应收账款	432,316,869.40	432,316,869.40	
应收款项融资			
预付款项	12,055,918.35	12,055,918.35	
其他应收款	73,248,380.12	73,248,380.12	
其中：应收利息			
应收股利	10,000,000.00	10,000,000.00	
存货	6,046,588.12	6,046,588.12	
合同资产			
持有待售资产			
一年内到期的非流动资产			
其他流动资产	968,090.30	968,090.30	
流动资产合计	872,329,737.33	872,329,737.33	
<b>非流动资产：</b>			
债权投资			
其他债权投资			
长期应收款			
长期股权投资	2,848,122,151.17	2,848,122,151.17	
其他权益工具投资			
其他非流动金融资产			
投资性房地产	21,933,117.01	21,933,117.01	
固定资产	6,799,843.78	6,799,843.78	
在建工程			
生产性生物资产			
油气资产			
使用权资产			
无形资产	2,202,008.18	2,202,008.18	
开发支出			
商誉			
长期待摊费用			
递延所得税资产			
其他非流动资产			
非流动资产合计	2,879,057,120.14	2,879,057,120.14	
资产总计	3,751,386,857.47	3,751,386,857.47	
<b>流动负债：</b>			
短期借款	377,165,676.64	377,165,676.64	
交易性金融负债	3,339,744.57	3,339,744.57	
衍生金融负债			
应付票据	46,243,854.24	46,243,854.24	
应付账款	850,613,043.34	850,613,043.34	
预收款项	1,365,520.07	1,365,520.07	
合同负债	1,403,870.95	1,403,870.95	
应付职工薪酬	13,586,536.19	13,586,536.19	
应交税费	1,827,361.29	1,827,361.29	
其他应付款	1,241,211.97	1,241,211.97	
其中：应付利息			
应付股利			
持有待售负债			
一年内到期的非流动负债	248,320,520.14	248,320,520.14	

其他流动负债	169,875.45	169,875.45	
流动负债合计	1,545,277,214.85	1,545,277,214.85	
<b>非流动负债：</b>			
长期借款	45,500,000.00	45,500,000.00	
应付债券			
其中：优先股			
永续债			
租赁负债			
长期应付款			
长期应付职工薪酬			
预计负债			
递延收益			
递延所得税负债	1,015,447.25	1,015,447.25	
其他非流动负债			
非流动负债合计	46,515,447.25	46,515,447.25	
负债合计	1,591,792,662.10	1,591,792,662.10	
<b>所有者权益（或股东权益）：</b>			
实收资本（或股本）	381,262,949.00	381,262,949.00	
其他权益工具			
其中：优先股			
永续债			
资本公积	1,575,648,661.37	1,575,648,661.37	
减：库存股	38,059,536.86	38,059,536.86	
其他综合收益			
专项储备			
盈余公积	76,730,091.91	76,730,091.91	
未分配利润	164,012,029.95	164,012,029.95	
所有者权益（或股东权益）合计	2,159,594,195.37	2,159,594,195.37	
负债和所有者权益（或股东权益）总计	3,751,386,857.47	3,751,386,857.47	

#### 41. 其他

适用 不适用

### 六、税项

#### 1. 主要税种及税率

主要税种及税率情况

适用 不适用

税种	计税依据	税率
----	------	----

增值税	以按税法规定计算的销售货物和应税劳务收入为基础计算销项税额，扣除当期允许抵扣的进项税额后，差额部分为应交增值税	8%、10%、13%；本公司出口货物实行“免、退”政策；子公司出口货物实行“免、抵、退”政策，退税率为13%、10%、8%
房产税	从价计征的，按房产原值一次减除30%后余值的1.2%计缴；从租计征的，按租金收入的12%计缴	1.2%、12%
城市维护建设税	实际缴纳的流转税税额	7%、5%
教育费附加	实际缴纳的流转税税额	3%
地方教育附加	实际缴纳的流转税税额	2%
企业所得税	应纳税所得额	5%、10%、15%、16.5%、20%、25%

存在不同企业所得税税率纳税主体的，披露情况说明

适用 不适用

纳税主体名称	所得税税率（%）
健盛越南	5
越南印染	10
江山针织、俏尔婷婷、贵州鼎盛、贵州健盛	15
健盛欧洲	19
泰和裕	16.5
越南清化、越南易登、江山易登	20
除上述以外的其他纳税主体	25

## 2. 税收优惠

适用 不适用

1. 根据2023年12月8日全国高新技术企业认定管理工作领导小组下发的《对浙江省认定机构2023年认定报备的高新技术企业拟进行备案的公示》，浙江健盛集团江山针织有限公司（以下简称江山针织公司）被认定为高新技术企业（证书编号GR202333009464），认定有效期三年，自2023年至2025年，本期按15%的税率计缴企业所得税。

2. 根据2021年12月16日全国高新技术企业认定管理工作领导小组下发的《关于浙江省2021年认定的第一批高新技术企业进行备案公示的通知》，浙江俏尔婷婷服饰有限公司（以下简称俏尔婷婷公司）被认定为高新技术企业（证书编号GR202133009225），认定有效期三年，自2021年至2023年，本期按15%的税率计缴企业所得税。

3. 根据贵州省发展和改革委员会黔发改西开〔2016〕487号文及财政部、海关总署、国家税务总局财税〔2011〕58号文，贵州鼎盛服饰有限公司（以下简称贵州鼎盛公司）及贵州健盛运动服饰有限公司（以下简称贵州健盛公司）为设在西部地区的鼓励类产业企业，享受15%的企业所得税优惠税率。

4. 根据越南海防经济区管理局颁发的投资许可证，并经海防经济区管理局局长认证，越南健盛公司自获利年度起享受四免九减半的企业所得税优惠政策，本期为获利年度第八年，享受5%的企业所得税优惠税率。

5. 根据越南兴安市颁发的投资许可证，越南印染公司自获利年度起享受二免四减半的企业所得税优惠政策，本期为获利年度第六年，享受10%的企业所得税优惠税率。

6. 根据财政部、国家税务总局《关于实施小微企业普惠性税收减免政策的通知》（财税〔2019〕13号）和国家税务总局《关于小微企业和个体工商户所得税优惠政策的公告》（财政部税务总局公告2023年第6号）有关规定，江山易登针织有限公司（以下简称江山易登公司）符合小型微利企业条件，年应纳税所得额不超过100万元的部分，减按25%计入应纳税所得额，应纳税所得额超过100万元但不超过300万元的部分，减按50%计入应纳税所得额，按20%的税率缴纳企业所得税。

7. 江山思进纺织辅料有限公司（以下简称江山思进公司）系经浙江省民政厅确认的社会福利企业，并取得福企证字第33000806056号社会福利企业证书。根据财政部、国家税务总局《关于调整完善现行福利企业税收优惠政策试点工作的通知》（财税〔2006〕111号文）、《关于进一步做好调整现行福利企业税收优惠政策试点工作的通知》（财税〔2006〕135号文）和《关于促进残疾人就业税收优惠政策的通知》（财税〔2007〕92号文）的规定，江山思进公司销售产品的已交增值税，按单位安置残疾人的人数，享有限额即征即退增值税的优惠政策。江山思进公司本期核定即征即退的增值税金额为7,393,225.48元。

8. 根据财政部、税务总局、退役军人部《关于进一步扶持自主就业退役士兵创业就业有关税收政策的通知》（财税〔2019〕21号文）及财政部、税务总局、人力资源社会保障部、国务院扶贫办《关于进一步支持和促进重点群体创业就业有关税收优惠的通知》（财税〔2019〕22号文）的规定，贵州鼎盛公司、贵州易登运动服饰有限公司（以下贵州易登公司）享受由税务机关按照实际招用人数予以定额依次扣减增值税、城市维护建设税、教育费附加、地方教育附加和企业所得税优惠政策。本期鼎盛服饰公司、贵州易登公司核定的抵免税额分别为679,450.00元、185,900.00元。

9. 根据财政部、国家税务总局《关于先进制造业企业增值税加计抵减政策的公告》（财政部、税务总局公告2023年第43号）有关规定，自2023年1月1日至2027年12月31日，允许先进制造业企业按照当期可抵扣进项税额加计5%抵减应纳增值税税额，本期江山针织公司、俏尔婷婷公司、贵州鼎盛公司实际加计抵扣增值税金额分别为1,940,593.16元、272,979.62元和1,027,343.24元。

## 3. 其他

适用 不适用

## 七、合并财务报表项目注释

## 1、货币资金

适用 不适用

单位：元 币种：人民币

项目	期末余额	期初余额
库存现金	417,989.86	527,255.29
银行存款	273,548,246.83	523,010,646.29
其他货币资金	24,603,652.32	15,715,004.42
存放财务公司存款		
合计	298,569,889.01	539,252,906.00
其中：存放在境外的款项总额	109,287,381.49	139,073,198.86

其他说明

期末银行存款中包含用于投资目的的定期存款 8,829,716.26 元；期末其他货币资金中包含使用受限的银行承兑汇票保证金 14,916,777.09 元、使用受限的信用证保证金 6,135,787.37 元以及使用受限的其他保证金 1,578,365.78 元、使用未受限的股票回购专款 15,365.02 元，以及可随时支取使用未受限的支付宝、微信等余额 1,957,357.06 元。

## 2、交易性金融资产

适用 不适用

单位：元 币种：人民币

项目	期末余额	期初余额	指定理由和依据
以公允价值计量且其变动计入当期损益的金融资产	1,202,041.00	4,061,789.00	/
其中：			
衍生金融资产	1,202,041.00	4,061,789.00	/
合计	1,202,041.00	4,061,789.00	/

其他说明：

适用 不适用

## 3、应收账款

## (1). 按账龄披露

√适用 □不适用

单位：元 币种：人民币

账龄	期末账面余额	期初账面余额
1 年以内		
其中：1 年以内分项		
1 年以内	515,811,989.31	455,610,318.29
1 年以内小计	515,811,989.31	455,610,318.29
1 至 2 年	3,319,922.49	637,963.23
2 至 3 年	10,039.17	
3 年以上	1,886.12	352,174.96
合计	519,143,837.09	456,600,456.48

## (2). 按坏账计提方法分类披露

√适用 □不适用

单位：元 币种：人民币

类别	期末余额					期初余额				
	账面余额		坏账准备		账面价值	账面余额		坏账准备		账面价值
	金额	比例 (%)	金额	计提比例 (%)		金额	比例 (%)	金额	计提比例 (%)	
按组合计提坏账准备	519,143,837.09	100	26,127,489.59	5.03	493,016,347.50	456,600,456.48	100	23,196,487.20	5.08	433,403,969.28
其中：										
账龄组合	519,143,837.09	100	26,127,489.59	5.03	493,016,347.50	456,600,456.48	100	23,196,487.20	5.08	433,403,969.28
合计	519,143,837.09	/	26,127,489.59	/	493,016,347.50	456,600,456.48	/	23,196,487.20	/	433,403,969.28

按单项计提坏账准备：

□适用 √不适用

按组合计提坏账准备:

适用 不适用

组合计提项目: 账龄组合

单位: 元 币种: 人民币

名称	期末余额		
	应收账款	坏账准备	计提比例 (%)
按组合计提坏账准备	519,143,837.09	26,127,489.59	5.03
合计	519,143,837.09	26,127,489.59	5.03

按组合计提坏账准备的说明:

适用 不适用

按预期信用损失一般模型计提坏账准备

适用 不适用

对本期发生损失准备变动的应收账款账面余额显著变动的情况说明:

适用 不适用

### (3). 坏账准备的情况

适用 不适用

单位: 元 币种: 人民币

类别	期初余额	本期变动金额				期末余额
		计提	收回或转回	转销或核销	其他变动	
按组合计提坏账准备	23,196,487.20	3,235,788.79		304,786.40		26,127,489.59
合计	23,196,487.20	3,235,788.79		304,786.40		26,127,489.59

其中本期坏账准备收回或转回金额重要的:

适用 不适用

### (4). 本期实际核销的应收账款情况

适用 不适用

单位: 元 币种: 人民币

项目	核销金额
实际核销的应收账款	304,786.40

其中重要的应收账款核销情况

适用 不适用

应收账款核销说明:

适用 不适用

## (5). 按欠款方归集的期末余额前五名的应收账款和合同资产情况

√适用 □不适用

单位：元 币种：人民币

单位名称	应收账款期末余额	合同资产期末余额	应收账款和合同资产期末余额	占应收账款和合同资产期末余额合计数的比例(%)	坏账准备期末余额
UNIQLO CO., LTD	133,973,280.59		133,973,280.59	25.80	6,698,664.03
DESIPRO PTE LTD	83,045,593.62		83,045,593.62	16.00	4,152,279.68
Stichd bv	50,915,719.61		50,915,719.61	9.80	2,545,785.98
GILDAN USA INC	49,745,099.51		49,745,099.51	9.58	2,487,254.98
HANES AUSTRALIA PTY LTD	47,637,011.72		47,637,011.72	9.17	2,381,850.59
合计	365,316,705.05		365,316,705.05	70.35	18,265,835.26

其他说明：

□适用 √不适用

## 4、预付款项

## (1). 预付款项按账龄列示

√适用 □不适用

单位：元 币种：人民币

账龄	期末余额		期初余额	
	金额	比例(%)	金额	比例(%)
1年以内	14,285,498.67	96.61	11,701,493.13	97.45
1至2年	214,448.44	1.45	305,671.73	2.55
2至3年	286,948.48	1.94		
合计	14,786,895.59	100.00	12,007,164.86	100.00

## (2). 按预付对象归集的期末余额前五名的预付款情况

√适用 □不适用

单位名称	期末余额	占预付款项期末余额合计数的比例(%)
诸暨市云法化纤有限公司	8,582,904.73	58.04
THE LYCRA COMPANY SINGAPORE PTE., LTD	508,535.74	3.44
佛山市洛可西服饰科技有限公司	464,702.83	3.14
南京羽暉服饰有限公司	441,906.27	2.99



HYOSUNG TNC CORPORATION	383,417.90	2.59
合计	10,381,467.47	70.20

其他说明

适用 不适用

## 5、其他应收款

项目列示

适用 不适用

单位：元 币种：人民币

项目	期末余额	期初余额
应收利息		
应收股利		
其他应收款	15,025,193.61	14,501,789.90
合计	15,025,193.61	14,501,789.90

其他说明：

适用 不适用

### 其他应收款

#### (1). 按账龄披露

适用 不适用

单位：元 币种：人民币

账龄	期末账面余额	期初账面余额
1 年以内		
其中：1 年以内分项		
1 年以内	15,218,395.25	14,320,020.17
1 年以内小计	15,218,395.25	14,320,020.17
1 至 2 年	513,372.30	228,027.45
2 至 3 年	150,975.78	989,351.46
3 年以上	2,859,905.06	2,662,355.94
合计	18,742,648.39	18,199,755.03

#### (2). 按款项性质分类情况

适用 不适用

单位：元 币种：人民币

款项性质	期末账面余额	期初账面余额

出口退税款	11,120,877.69	12,059,060.70
押金保证金	4,243,454.89	4,006,133.59
应收暂付款	3,121,923.40	1,543,761.38
个人备用金	256,392.41	508,176.30
其他		82,623.06
合计	18,742,648.39	18,199,755.03

## (3). 坏账准备计提情况

√适用 □不适用

单位：元 币种：人民币

坏账准备	第一阶段	第二阶段	第三阶段	合计
	未来12个月预期信用损失	整个存续期预期信用损失(未发生信用减值)	整个存续期预期信用损失(已发生信用减值)	
2023年1月1日余额	716,001.00	22,802.75	2,959,161.38	3,697,965.13
2023年1月1日余额在本期				
--转入第二阶段	-25,668.62	25,668.62		
--转入第三阶段		-15,097.58	15,097.58	
--转回第二阶段				
--转回第一阶段				
本期计提	70,587.38	17,963.44	-62,411.17	26,139.65
本期转回				
本期转销				
本期核销			6,650.00	6,650.00
其他变动				
2023年12月31日余额	760,919.76	51,337.23	2,905,197.79	3,717,454.78

各阶段划分依据和坏账准备计提比例

按账龄情况对各阶段进行划分，账龄1年以内作为第一阶段，账龄1-2年作为第二阶段，账龄2年以上作为第三阶段。

对本期发生损失准备变动的其他应收款账面余额显著变动的情况说明：

□适用 √不适用

本期坏账准备计提金额以及评估金融工具的信用风险是否显著增加的采用依据：

□适用 √不适用

## (4). 坏账准备的情况

√适用 □不适用

单位：元 币种：人民币

类别	期初余额	本期变动金额				期末余额
		计提	收回或转回	转销或核销	其他变动	
组合计提坏账准备	3,697,965.13	26,139.65		6,650.00		3,717,454.78
合计	3,697,965.13	26,139.65		6,650.00		3,717,454.78

其中本期坏账准备转回或收回金额重要的：

□适用 √不适用

## (5). 本期实际核销的其他应收款情况

√适用 □不适用

单位：元 币种：人民币

项目	核销金额
实际核销的其他应收款	6,650.00

其中重要的其他应收款核销情况：

□适用 √不适用

其他应收款核销说明：

□适用 √不适用

## (6). 按欠款方归集的期末余额前五名的其他应收款情况

√适用 □不适用

单位：元 币种：人民币

单位名称	期末余额	占其他应收款 期末余额合计 数的比例(%)	款项的性质	账龄	坏账准备 期末余额
出口退税款	11,120,877.69	59.33	出口退税款	1年以内	556,043.88
vsip 工业区	431,528.59	2.30	押金保证金	1年以内	21,576.42
vsip 工业区	46,850.87	0.25	押金保证金	1-2年	4,685.09
vsip 工业区	2,454,020.44	13.10	押金保证金	3年以上	2,454,020.44
暂垫股权激励税款	2,351,543.74	12.55	应收暂付款	1年以内	117,577.19
个人社保	427,794.56	2.28	应收暂付款	1年以内	21,389.73
遵义国酒茅台销售有限公司	200,000.00	1.07	押金保证金	1年以内	10,000.00
合计	17,032,615.89	90.88	/	/	3,185,292.76

## (7). 因资金集中管理而列报于其他应收款

□适用 √不适用

其他说明:

□适用 √不适用

## 6、 存货

## (1). 存货分类

√适用 □不适用

单位：元 币种：人民币

项目	期末余额			期初余额		
	账面余额	存货跌价准备/合同 履约成本减值准备	账面价值	账面余额	存货跌价准备/合同 履约成本减值准备	账面价值
原材料	223,673,325.45	274,212.18	223,399,113.27	240,542,751.98	276,123.48	240,266,628.50
在产品	173,466,674.20	9,558,310.17	163,908,364.03	192,281,033.75	8,569,688.64	183,711,345.11
库存商品	148,945,397.96	11,567,902.48	137,377,495.48	233,888,672.97	9,613,077.38	224,275,595.59
委托加工物资	4,352,777.52		4,352,777.52	1,872,759.72		1,872,759.72
合计	550,438,175.13	21,400,424.83	529,037,750.30	668,585,218.42	18,458,889.50	650,126,328.92

## (2). 存货跌价准备及合同履约成本减值准备

√适用 □不适用

单位：元 币种：人民币

项目	期初余额	本期增加金额		本期减少金额		期末余额
		计提	其他	转回或转销	其他	
原材料	276,123.48			1,911.30		274,212.18
在产品	8,569,688.64	993,333.02		4,711.49		9,558,310.17
库存商品	9,613,077.38	3,168,229.55	-13,731.77	1,199,672.68		11,567,902.48
合计	18,458,889.50	4,161,562.57	-13,731.77	1,206,295.47		21,400,424.83

本期转回或转销存货跌价准备的原因

√适用 □不适用

项目	确定可变现净值的具体依据	转回存货跌价准备的原因	转销存货跌价准备的原因
原材料、在产品	相关产成品估计售价减去至完工估计将要发生的成本、估计的销售费用以及相关税费后的金额确定可变现净值	以前期间计提了存货跌价准备的存货可变现净值上升	本期将已计提存货跌价准备的存货耗用-售出
库存商品	相关产成品估计售价减去成本、估计的销售费用以及相关税费后的金额确定可变现净值		

按组合计提存货跌价准备

适用 不适用

按组合计提存货跌价准备的计提标准

适用 不适用

(3). 存货期末余额含有的借款费用资本化金额及其计算标准和依据

适用 不适用

(4). 合同履约成本本期摊销金额的说明

适用 不适用

## 7、其他流动资产

适用 不适用

单位：元 币种：人民币

项目	期末余额	期初余额
待抵扣增值税	55,159,933.99	54,012,172.15
待摊费用摊销	433,544.47	807,129.29
预缴企业所得税	152,106.34	2,772,450.56
预缴其他税费	10,829.46	9,168.62
合计	55,756,414.26	57,600,920.62

## 8、其他权益工具投资

(1). 其他权益工具投资情况

适用 不适用

单位：元 币种：人民币

项目	期初余额	本期增减变动					期末余额	本期确认的股利收入	累计计入其他综合收益的利得	累计计入其他综合收益的损失	指定为以公允价值计量且其变动计入其他综合收益的原因
		追加投资	减少投资	本期计入其他综合收益的利得	本期计入其他综合收益的损失	其他					
Textile Based Delivery Inc									3,468,500.00		公司持有对 Textile Based Delivery Inc 的股权投资属于非交易性权益工具投资，因此公司将其指定为以公允价值计量且其变动计入其他综合收益的权益工具投资
合计									3,468,500.00	/	

## (2). 本期存在终止确认的情况说明

适用 不适用

其他说明：

适用 不适用

Textile Based Delivery Inc 投资余额 3,468,500.00 元，因 Textile Based Delivery Inc 持续亏损且无法判断未来盈利状况，所以公司以零元作为公允价值的合理估计进行计量。

## 9、投资性房地产

投资性房地产计量模式

## (1). 采用成本计量模式的投资性房地产

单位：元 币种：人民币

项目	房屋、建筑物	土地使用权	合计
一、账面原值			
1. 期初余额	133,480,993.65	4,696,800.00	138,177,793.65
2. 本期增加金额	842,319.38		842,319.38
(1) 外购	842,319.38		842,319.38
3. 本期减少金额			
(1) 处置			
4. 期末余额	134,323,313.03	4,696,800.00	139,020,113.03
二、累计折旧和累计摊销			
1. 期初余额	34,256,180.83	1,252,584.72	35,508,765.55
2. 本期增加金额	3,989,565.32	93,936.00	4,083,501.32
(1) 计提或摊销	3,989,565.32	93,936.00	4,083,501.32
3. 本期减少金额			
(1) 处置			
4. 期末余额	38,245,746.15	1,346,520.72	39,592,266.87
三、减值准备			
1. 期初余额			
2. 本期增加金额			
(1) 计提			
3. 本期减少金额			
(1) 处置			
4. 期末余额			
四、账面价值			
1. 期末账面价值	96,077,566.88	3,350,279.28	99,427,846.16
2. 期初账面价值	99,224,812.82	3,444,215.28	102,669,028.10

## (2). 未办妥产权证书的投资性房地产情况

适用 不适用

## (3). 采用成本计量模式的投资性房地产的减值测试情况

适用 不适用

其他说明

□适用 √不适用

## 10、固定资产

## 项目列示

√适用 □不适用

单位：元 币种：人民币

项目	期末余额	期初余额
固定资产	1,494,358,876.55	1,566,290,622.80
固定资产清理		
合计	1,494,358,876.55	1,566,290,622.80

其他说明：

□适用 √不适用

## 固定资产

## (1). 固定资产情况

√适用 □不适用

单位：元 币种：人民币

项目	房屋及建筑物	通用设备	专用设备	运输工具	合计
一、账面原值：					
1. 期初余额	1,032,734,271.21	59,747,093.12	1,358,015,056.28	25,521,363.75	2,476,017,784.36
2. 本期增加金额	26,999,137.37	4,994,123.75	66,832,302.69	1,889,628.32	100,715,192.13
(1) 购置	744,294.21	4,908,275.82	8,979,221.59	1,889,628.32	16,521,419.94
(2) 在建工程转入	26,254,843.16	85,847.93	57,853,081.10		84,193,772.19
3. 本期减少金额	11,403,121.92	2,731,375.28	17,579,191.93	3,283,095.52	34,996,784.65
(1) 处置或报废		2,343,886.29	10,826,305.10	3,226,379.72	16,396,571.11
(2) 处置子公司转出	6,799,413.35	99,850.44	200,042.73		7,099,306.52
(3) 外币报表折算差异	4,603,708.57	287,638.55	6,552,844.10	56,715.80	11,500,907.02
4. 期末余额	1,048,330,286.66	62,009,841.59	1,407,268,167.04	24,127,896.55	2,541,736,191.84
二、累计折旧					
1. 期初余额	204,030,284.36	38,081,993.96	646,145,155.79	20,295,108.01	908,552,542.12
2. 本期增加金额	39,347,395.23	6,115,755.97	115,024,485.00	1,262,867.10	161,750,503.30
(1) 计提	39,347,395.23	6,115,755.97	115,024,485.00	1,262,867.10	161,750,503.30
3. 本期减少金额	7,172,882.80	2,096,674.46	12,557,461.39	2,273,330.92	24,100,349.57
(1) 处置或报废		1,828,654.43	9,867,412.17	2,240,362.88	13,936,429.48
(2) 处置子公司转出	6,219,774.56	94,857.92	190,020.97		6,504,653.45
(2) 外币报表折算差异	953,108.24	173,162.11	2,500,028.25	32,968.04	3,659,266.64
4. 期末余额	236,204,796.79	42,101,075.47	748,612,179.40	19,284,644.19	1,046,202,695.85
三、减值准备					
1. 期初余额			1,174,619.44		1,174,619.44
2. 本期增加金额					
(1) 计提					
3. 本期减少金额					
(1) 处置或报废					
4. 期末余额			1,174,619.44		1,174,619.44
四、账面价值					
1. 期末账面价值	812,125,489.87	19,908,766.12	657,481,368.20	4,843,252.36	1,494,358,876.55
2. 期初账面价值	828,703,986.85	21,665,099.16	710,695,281.05	5,226,255.74	1,566,290,622.80

**(2). 暂时闲置的固定资产情况**

√适用 □不适用

单位：元 币种：人民币

项目	账面原值	累计折旧	减值准备	账面价值	备注
专用设备	46,050,267.21	14,596,801.05	1,174,619.44	30,278,846.72	

**(3). 通过经营租赁租出的固定资产**

√适用 □不适用

单位：元 币种：人民币

项目	期末账面价值
房屋及建筑物	69,176,788.40

**(4). 未办妥产权证书的固定资产情况**

√适用 □不适用

单位：元 币种：人民币

项目	账面价值	未办妥产权证书的原因
越南清化公司厂房及办公楼等	34,780,871.24	正在办理中
江山针织公司产业园厂房及办公楼等	45,021,271.87	正在办理中

**(5). 固定资产的减值测试情况**

□适用 √不适用

其他说明：

□适用 √不适用

**固定资产清理**

□适用 √不适用

**11、 在建工程****项目列示**

□适用 √不适用

其他说明：

□适用 √不适用



## 在建工程

## (1). 在建工程情况

√适用 □不适用

单位：元 币种：人民币

项目	期末余额			期初余额		
	账面余额	减值准备	账面价值	账面余额	减值准备	账面价值
越南健盛公司五号厂房建造工程	12,886,308.98		12,886,308.98	11,148,467.85		11,148,467.85
新增年产 9000 万双中高档棉袜生产线项目	10,412,871.13		10,412,871.13	33,087,904.34		33,087,904.34
越南兴安内衣项目	10,290,891.02		10,290,891.02	1,215,608.56		1,215,608.56
鼎盛服饰公司高档无缝针织内衣锅炉房建设项目	704,620.48		704,620.48	1,557,996.26		1,557,996.26
健盛江山产业园项目				17,940,862.08		17,940,862.08
越南印染公司仓库建造工程				2,012,371.52		2,012,371.52
设备安装工程	20,411,823.89		20,411,823.89	10,923,231.11		10,923,231.11
合计	54,706,515.50		54,706,515.50	77,886,441.72		77,886,441.72

## (2). 重要在建工程项目本期变动情况

√适用 □不适用

单位：元 币种：人民币

项目名称	预算数	期初余额	本期增加金额	本期转入固定资产金额	本期其他减少金额	期末余额	工程累计投入占预算比例 (%)	工程进度	利息资本化累计金额	其中：本期利息资本化金额	本期利息资本化率 (%)	资金来源
新增年产 9000 万双中高档棉袜生产线项目	9400 万	33,087,904.34	1,743,616.78	24,327,465.05	91,184.94	10,412,871.13	127.57	98				自有资金

健盛江山产业园项目	5 亿	17,940,862.08	5,932,409.06	23,873,271.14			95.52	100				募集资金/自有资金
合计	5.94 亿	51,028,766.42	7,676,025.84	48,200,736.19	91,184.94	10,412,871.13	/	/			/	/

## (3). 本期计提在建工程减值准备情况

□适用 √不适用

## (4). 在建工程的减值测试情况

□适用 √不适用

其他说明

□适用 √不适用

## 工程物资

## (1). 工程物资情况

□适用 √不适用

## 12、使用权资产

## (1) 使用权资产情况

√适用 □不适用

单位：元 币种：人民币

项目	房屋及建筑物	合计
一、账面原值		
1. 期初余额	2,479,430.81	2,479,430.81
2. 本期增加金额	1,333,791.64	1,333,791.64
(1) 租入	1,333,791.64	1,333,791.64
3. 本期减少金额	771,827.91	771,827.91
(1) 处置	735,278.87	735,278.87
(2) 外币报表折算差异	36,549.04	36,549.04
4. 期末余额	3,041,394.54	3,041,394.54
二、累计折旧		
1. 期初余额	684,213.80	684,213.80
2. 本期增加金额	910,143.42	910,143.42
(1) 计提	910,143.42	910,143.42
3. 本期减少金额	261,441.39	261,441.39
(1) 处置	245,092.96	245,092.96
(2) 外币报表折算差异	16,348.43	16,348.43
4. 期末余额	1,332,915.83	1,332,915.83
三、减值准备		
1. 期初余额		
2. 本期增加金额		
(1) 计提		
3. 本期减少金额		

(1) 处置		
4. 期末余额		
四、账面价值		
1. 期末账面价值	1,708,478.71	1,708,478.71
2. 期初账面价值	1,795,217.01	1,795,217.01

## (2) 使用权资产的减值测试情况

□适用 √不适用

## 13、无形资产

## (1). 无形资产情况

√适用 □不适用

单位：元 币种：人民币

项目	土地使用权	软件	专利权及非专利技术	商标	合计
一、账面原值					
1. 期初余额	285,936,219.71	12,831,509.95	30,594,910.10	5,170,478.97	334,533,118.73
2. 本期增加金额		512,521.88			512,521.88
(1) 购置		512,521.88			512,521.88
3. 本期减少金额	7,319,229.15	37,724.05			7,356,953.20
(1) 处置					
(2) 处置子公司转出	5,758,852.20				5,758,852.20
(3) 外币报表折算差异	1,560,376.95	37,724.05			1,598,101.00
4. 期末余额	278,616,990.56	13,306,307.78	30,594,910.10	5,170,478.97	327,688,687.41
二、累计摊销					
1. 期初余额	45,175,892.53	8,998,988.49	18,149,555.89	2,963,880.79	75,288,317.70
2. 本期增加金额	7,125,880.99	1,684,684.68	2,715,350.01	512,457.84	12,038,373.52
(1) 计提	7,125,880.99	1,684,684.68	2,715,350.01	512,457.84	12,038,373.52
3. 本期减少金额	2,775,307.60	16,483.70			2,791,791.30
(1) 处置					
(2) 处置子公司转出	2,536,531.17				2,536,531.17
(3) 外币报表折算差异	238,776.43	16,483.70			255,260.13
4. 期末余额	49,526,465.92	10,667,189.47	20,864,905.90	3,476,338.63	84,534,899.92
三、减值准备					
1. 期初余额					
2. 本期增加金额				1,377,168.67	1,377,168.67
(1) 计提				1,377,168.67	1,377,168.67
3. 本期减少金额					
(1) 处置					
4. 期末余额				1,377,168.67	1,377,168.67

四、账面价值					
1. 期末账面价值	229,090,524.64	2,639,118.31	9,730,004.20	316,971.67	241,776,618.82
2. 期初账面价值	240,760,327.18	3,832,521.46	12,445,354.21	2,206,598.18	259,244,801.03

## (2). 未办妥产权证书的土地使用权情况

√适用 □不适用

单位：元 币种：人民币

项目	账面价值	未办妥产权证书的原因
江山针织公司土地使用权	1,893,269.12	正在办理中

## (3) 无形资产的减值测试情况

√适用 □不适用

可收回金额按公允价值减去处置费用后的净额确定

√适用 □不适用

单位：元 币种：人民币

项目	账面价值	可收回金额	减值金额	公允价值和处置费用的确定方式	关键参数	关键参数的确定依据
与丝袜相关的商标	1,377,168.67	0	1,377,168.67	因公司目前不再生产丝袜，且该商标亦无转让价值，预计未来不会给公司带来经济效益，故全额计提减值准备		
合计	1,377,168.67	0	1,377,168.67	/	/	/

可收回金额按预计未来现金流量的现值确定

□适用 √不适用

前述信息与以前年度减值测试采用的信息或外部信息明显不一致的差异原因

□适用 √不适用

公司以前年度减值测试采用信息与当年实际情况明显不一致的差异原因

□适用 √不适用

其他说明：

□适用 √不适用

## 14、商誉

## (1). 商誉账面原值

√适用 □不适用

单位：元 币种：人民币

被投资单位名称或形成商誉的事项	期初余额	本期增加		本期减少		期末余额
		企业合并形成的		处置		
俏尔婷婷	652,595,085.51					652,595,085.51
江苏协荣	10,833,551.26			10,833,551.26		
合计	663,428,636.77			10,833,551.26		652,595,085.51

## (2). 商誉减值准备

√适用 □不适用

单位：元 币种：人民币

被投资单位名称或形成商誉的事项	期初余额	本期增加		本期减少		期末余额
		计提		处置		
俏尔婷婷	553,996,328.56					553,996,328.56
江苏协荣	9,134,111.90			9,134,111.90		
合计	563,130,440.46			9,134,111.90		553,996,328.56

## (3). 商誉所在资产组或资产组组合的相关信息

√适用 □不适用

名称	所属资产组或组合的构成及依据	所属经营分部及依据	是否与以前年度保持一致
俏尔婷婷资产组组合	资产组组合构成：俏尔服饰公司资产组、鼎盛服饰公司资产组/依据：可独立产生现金流入	所属经营分部：无缝服饰经营分部/依据：生产经营产品类型属于无缝服饰	是

资产组或资产组组合发生变化

□适用 √不适用

其他说明

□适用 √不适用

## (4). 可收回金额的具体确定方法

可收回金额按公允价值减去处置费用后的净额确定

□适用 √不适用

可收回金额按预计未来现金流量的现值确定

√适用 □不适用

单位：元 币种：人民币

项目	账面价值	可收回金额	减值金额	预测期的年限	预测期的关键参数（增长率、利润率等）	预测期内的参数的确定依据	稳定期的关键参数（增长率、利润率、折现率等）	稳定期的关键参数的确定依据
俏尔婷资产组组合	462,476,100.99	474,000,000.00		5	资产组组合历年数据及未来影响因素	资产组组合历年数据及未来影响因素	折现率：10.28%	
合计	462,476,100.99	474,000,000.00		/	/	/	/	/

前述信息与以前年度减值测试采用的信息或外部信息明显不一致的差异原因

适用 不适用

公司以前年度减值测试采用信息与当年实际情况明显不一致的差异原因

适用 不适用

#### (5). 业绩承诺及对应商誉减值情况

形成商誉时存在业绩承诺且报告期或报告期上一期间处于业绩承诺期内

适用 不适用

其他说明

适用 不适用

根据公司聘请的坤元资产评估公司出具的《评估报告》（坤元评报[2024]75号），包含商誉的资产组或资产组组合可收回金额为474,000,000.00元，账面价值462,476,100.99元，商誉并未出现减值损失。

#### 15、长期待摊费用

适用 不适用

单位：元 币种：人民币

项目	期初余额	本期增加金额	本期摊销金额	其他减少金额	期末余额
房屋装修及改造工程	54,650,613.73	7,342,471.51	7,838,122.39	33,514.06	54,121,448.79
绿化工程	3,074,739.39		1,069,787.04		2,004,952.35
零星工程	377,065.55		235,403.08		141,662.47
合计	58,102,418.67	7,342,471.51	9,143,312.51	33,514.06	56,268,063.61

## 16、递延所得税资产/递延所得税负债

## (1). 未经抵销的递延所得税资产

√适用 □不适用

单位：元 币种：人民币

项目	期末余额		期初余额	
	可抵扣暂时性差异	递延所得税资产	可抵扣暂时性差异	递延所得税资产
资产减值准备	41,678,747.41	8,186,532.83	20,174,893.46	2,877,267.62
内部交易未实现利润	9,713,900.17	798,573.45	7,633,078.20	381,653.91
可抵扣亏损	50,085,276.54	12,320,587.17	53,917,178.71	8,087,576.81
租赁负债	1,631,816.73	326,363.35	1,692,023.88	313,638.35
交易性金融负债公允价值变动	1,278,880.00	319,720.00		
合计	104,388,620.85	21,951,776.80	83,417,174.25	11,660,136.69

## (2). 未经抵销的递延所得税负债

√适用 □不适用

单位：元 币种：人民币

项目	期末余额		期初余额	
	应纳税暂时性差异	递延所得税负债	应纳税暂时性差异	递延所得税负债
非同一控制企业合并资产评估增值			2,520,735.44	630,183.86
使用权资产	1,708,478.71	341,695.74	1,795,217.01	331,470.44
交易性金融资产公允价值变动	1,202,041.00	300,510.25	4,061,789.00	1,015,447.25
固定资产折旧税会差异	17,681,470.12	4,151,335.62	22,899,268.47	5,420,693.96
合计	20,591,989.83	4,793,541.61	31,277,009.92	7,397,795.51

## (3). 以抵销后净额列示的递延所得税资产或负债

√适用 □不适用

单位：元 币种：人民币

项目	递延所得税资产和 负债期末互抵金额	抵销后递延所得税资 产或负债期末余额	递延所得税资产和负债期 初互抵金额	抵销后递延所得税资产 或负债期初余额
递延所得税资产	1,045,753.86	20,906,022.94	778,242.71	10,881,893.98
递延所得税负债	1,045,753.86	3,747,787.75	778,242.71	6,619,552.80

## (4). 未确认递延所得税资产明细

√适用 □不适用

单位：元 币种：人民币

项目	期末余额	期初余额
可抵扣暂时性差异	566,114,738.46	596,291,752.84
可抵扣亏损	134,010,660.75	221,139,358.44
未实现内部损益	290,013.94	
合计	700,415,413.15	817,431,111.28

## (5). 未确认递延所得税资产的可抵扣亏损将于以下年度到期

√适用 □不适用

单位：元 币种：人民币

年份	期末金额	期初金额	备注
2023 年		36,099,264.76	
2024 年	15,001,689.90	15,524,930.60	
2025 年	16,359,251.52	66,622,223.81	
2026 年	8,762,631.63	63,595,826.25	
2027 年	26,847,827.97	39,297,113.02	
2028 年	7,415,390.78		
2030 年	11,436,398.26		
2031 年	40,023,254.56		
2033 年	8,164,216.13		
合计	134,010,660.75	221,139,358.44	/

其他说明：

□适用 √不适用

## 17、其他非流动资产

√适用 □不适用

单位：元 币种：人民币

项目	期末余额			期初余额		
	账面余额	减值准备	账面价值	账面余额	减值准备	账面价值
预付设备款	11,841,837.99		11,841,837.99	1,831,806.01		1,831,806.01
合计	11,841,837.99		11,841,837.99	1,831,806.01		1,831,806.01

## 18、所有权或使用权受限资产

√适用 □不适用

单位：元 币种：人民币

项目	期末	期初



	账面余额	账面价值	受限类型	受限情况	账面余额	账面价值	受限类型	受限情况
货币资金	22,630,930.24	22,630,930.24	质押	保证金存款	244,018,522.57	244,018,522.57	质押	保证金存款、借款及保函质押等
固定资产	631,335,214.64	458,854,219.81	抵押	借款抵押	504,004,582.05	369,709,789.84	抵押	借款抵押
无形资产	119,891,912.85	97,643,895.65	抵押	借款抵押	113,905,631.20	95,181,327.67	抵押	借款抵押
投资性房地产	10,710,677.77	1,246,579.35	抵押	借款抵押	55,635,206.31	43,245,925.59	抵押	借款抵押
合计	784,568,735.50	580,375,625.05	/	/	917,563,942.13	752,155,565.67	/	/

## 19、短期借款

### (1). 短期借款分类

√适用 □不适用

单位：元 币种：人民币

项目	期末余额	期初余额
质押借款		10,073,050.64
抵押借款	159,949,563.75	188,435,575.50
保证借款	390,407,388.89	320,080,196.18
信用借款	60,190,652.78	48,811,786.02
保证及抵押借款	49,179,694.44	
票据贴现借款		40,000,000.00
质押及保证借款		35,327,708.33
合计	659,727,299.86	642,728,316.67

### (2). 已逾期未偿还的短期借款情况

□适用 √不适用

其中重要的已逾期未偿还的短期借款情况如下：

□适用 √不适用

## 20、交易性金融负债

√适用 □不适用

单位：元 币种：人民币

项目	期初余额	期末余额	指定的理由和依据
交易性金融负债	3,339,744.57	1,278,880.00	/

其中：			
衍生金融负债	3,339,744.57	1,278,880.00	/
合计	3,339,744.57	1,278,880.00	/

其他说明：

适用 不适用

## 21、应付票据

### (1). 应付票据列示

适用 不适用

单位：元 币种：人民币

种类	期末余额	期初余额
银行承兑汇票	49,634,179.69	119,243,854.24
合计	49,634,179.69	119,243,854.24

## 22、应付账款

### (1). 应付账款列示

适用 不适用

单位：元 币种：人民币

项目	期末余额	期初余额
材料款及其他	104,812,074.91	106,720,550.32
工程设备款	9,363,331.52	9,732,801.27
合计	114,175,406.43	116,453,351.59

### (2). 账龄超过1年或逾期的重要应付账款

适用 不适用

其他说明

适用 不适用

## 23、预收款项

### (1). 预收账款项列示

适用 不适用

单位：元 币种：人民币

项目	期末余额	期初余额
预收房租	4,555,960.31	5,067,442.96

合计	4,555,960.31	5,067,442.96
----	--------------	--------------

## (2). 账龄超过 1 年的重要预收款项

适用 不适用

## (3). 报告期内账面价值发生重大变动的金额和原因

适用 不适用

其他说明

适用 不适用

## 24、合同负债

## (1). 合同负债情况

适用 不适用

单位：元 币种：人民币

项目	期末余额	期初余额
预收货款	313,664.76	6,896,795.02
合计	313,664.76	6,896,795.02

## (2). 账龄超过 1 年的重要合同负债

适用 不适用

## (3). 报告期内账面价值发生重大变动的金额和原因

适用 不适用

其他说明：

适用 不适用

## 25、应付职工薪酬

## (1). 应付职工薪酬列示

适用 不适用

单位：元 币种：人民币

项目	期初余额	本期增加	本期减少	期末余额
一、短期薪酬	88,718,652.98	573,348,360.28	573,995,225.73	88,071,787.53
二、离职后福利-设定提存计划	2,622,281.37	47,877,488.37	47,300,647.06	3,199,122.68
三、辞退福利		4,884,191.09	4,884,191.09	
合计	91,340,934.35	626,110,039.74	626,180,063.88	91,270,910.21

## (2). 短期薪酬列示

适用 不适用

单位：元 币种：人民币

项目	期初余额	本期增加	本期减少	期末余额
一、工资、奖金、津贴和补贴	70,802,877.66	512,851,545.29	516,919,248.43	66,735,174.52
二、职工福利费		26,950,636.02	26,950,636.02	
三、社会保险费	1,022,229.82	16,571,722.21	16,475,775.05	1,118,176.98
其中：医疗保险费	876,731.11	15,031,794.91	14,938,878.03	969,647.99
工伤保险费	145,498.71	1,539,927.30	1,536,897.02	148,528.99
四、住房公积金		6,067,695.50	6,067,695.50	
五、工会经费和职工教育经费	16,893,545.50	10,906,761.26	7,581,870.73	20,218,436.03
合计	88,718,652.98	573,348,360.28	573,995,225.73	88,071,787.53

## (3). 设定提存计划列示

√适用 □不适用

单位：元 币种：人民币

项目	期初余额	本期增加	本期减少	期末余额
1、基本养老保险	2,534,734.14	45,788,710.66	45,241,396.46	3,082,048.34
2、失业保险费	87,547.23	2,088,777.71	2,059,250.60	117,074.34
合计	2,622,281.37	47,877,488.37	47,300,647.06	3,199,122.68

其他说明：

□适用 √不适用

## 26、应交税费

√适用 □不适用

单位：元 币种：人民币

项目	期末余额	期初余额
增值税	6,252,171.15	16,142,713.95
企业所得税	7,641,000.99	7,107,240.14
个人所得税	4,048,935.99	2,218,747.72
城市维护建设税	228,251.63	1,034,722.81
教育费附加	113,647.21	460,520.80
地方教育附加	75,764.79	307,013.84
环境保护税	1,631.36	7,085.76
房产税	4,654,345.37	2,349,820.28
土地使用税	3,708,308.60	329,067.29

印花税	442,004.45	446,506.49
其他	1,117.25	542.71
合计	27,167,178.79	30,403,981.79

**27、其他应付款****(1). 项目列示**

适用 不适用

其他说明：

适用 不适用

**(2). 应付利息**

分类列示

适用 不适用

逾期的重要应付利息：

适用 不适用

其他说明：

适用 不适用

**(3). 应付股利**

分类列示

适用 不适用

**(4). 其他应付款**

按款项性质列示其他应付款

适用 不适用

单位：元 币种：人民币

项目	期末余额	期初余额
应付服务费及海运费	4,740,524.53	2,022,788.54
应付员工差旅补贴	3,163,200.00	807,435.00
押金及投标保证金	2,472,119.10	5,013,240.21
应付暂收款	888,040.94	1,021,586.03
其他	660,935.27	786,790.60
合计	11,924,819.84	9,651,840.38

账龄超过1年或逾期的重要其他应付款

适用 不适用

其他说明：

适用 不适用

## 28、1年内到期的非流动负债

适用 不适用

单位：元 币种：人民币

项目	期末余额	期初余额
1年内到期的长期借款	5,737,881.20	249,659,637.81
1年内到期的租赁负债	1,081,111.10	865,366.39
合计	6,818,992.30	250,525,004.20

## 29、其他流动负债

其他流动负债情况

适用 不适用

单位：元 币种：人民币

项目	期末余额	期初余额
待转销项税额	32,026.72	37,313.01
合计	32,026.72	37,313.01

## 30、长期借款

### (1). 长期借款分类

适用 不适用

单位：元 币种：人民币

项目	期末余额	期初余额
保证借款	31,326,000.00	72,502,375.00
信用借款	44,942,698.86	46,547,160.00
合计	76,268,698.86	119,049,535.00

## 31、租赁负债

适用 不适用

单位：元 币种：人民币

项目	期末余额	期初余额
租赁负债	690,532.23	966,876.66
减：未确认融资费用	139,826.60	140,219.17
合计	550,705.63	826,657.49

## 32、股本

适用 不适用

单位：元 币种：人民币

	期初余额	本次变动增减（+、-）						期末余额
		发行新股	送股	公积金转股	股份回购注销	其他	小计	
股份总数	381,262,949				-12,182,000		-12,182,000	369,080,949

其他说明：

根据公司第五届董事会第十七次会议和 2022 年第三次临时股东大会决议，公司以集中竞价交易方式回购公司股份，回购的股份用于减少注册资本。截至 2023 年 7 月 19 日，公司股份回购方案实施完毕，累计回购 12,182,000 股（其中：2023 年回购 8,252,000 股，支付资金金额 66,300,367.51 元），每股面值 1 元，累计支付的资金总额为 99,996,379.28 元（不含交易费用）。回购股份已于 2023 年全部注销，相应减少实收股本人民币 12,182,000.00 元，减少资本公积（股本溢价）87,814,379.28 元，减少库存股 99,996,379.28 元。该次股本变动业经天健会计师事务所（特殊普通合伙）审验，已由其出具《验资报告》（天健验（2023）478 号）。

### 33、资本公积

√适用 □不适用

单位：元 币种：人民币

项目	期初余额	本期增加	本期减少	期末余额
资本溢价（股本溢价）	1,574,333,933.04		87,814,379.28	1,486,519,553.76
其他资本公积	600,835.10			600,835.10
合计	1,574,934,768.14		87,814,379.28	1,487,120,388.86

其他说明，包括本期增减变动情况、变动原因说明：

本期资本公积减少 87,814,379.28 元，系公司回购的股份本期全部用于减少注册资本，减少资本公积 87,814,379.28 元，原因详见本财务报表附注 32 之说明。

### 34、库存股

√适用 □不适用

单位：元 币种：人民币

项目	期初余额	本期增加	本期减少	期末余额
回购股份	33,696,011.77	66,300,367.51	99,996,379.28	
被激励员工离职收回	4,363,525.09			4,363,525.09
合计	38,059,536.86	66,300,367.51	99,996,379.28	4,363,525.09

其他说明，包括本期增减变动情况、变动原因说明：

1) 本期库存股增加 66,300,367.51 元，主要系公司以集中竞价交易方式回购公司股份，回购的股份用于减少注册资本，本期共回购 8,252,000 股，支付资金金额 66,300,367.51 元。

2) 本期库存股减少 99,996,379.28 元，详见本财务报表附注 32 之说明。

## 35、其他综合收益

√适用 □不适用

单位：元 币种：人民币

项目	期初余额	本期发生金额					税后归属于少数股东	期末余额
		本期所得税前发生额	减：前期计入其他综合收益当期转入损益	减：前期计入其他综合收益当期转入留存收益	减：所得税费用	税后归属于母公司		
一、不能重分类进损益的其他综合收益	-3,468,500.00							-3,468,500.00
其中：重新计量设定受益计划变动额								
权益法下不能转损益的其他综合收益								
其他权益工具投资公允价值变动	-3,468,500.00							-3,468,500.00
企业自身信用风险公允价值变动								
二、将重分类进损益的其他综合收益	8,521,576.53	-13,579,761.81				-13,579,761.81		-5,058,185.28
其中：权益法下可转损益的其他综合收益								
其他债权投资公允价值变动								
金融资产重分类计入其他综合收益的金额								
其他债权投资信用减值准备								
现金流量套期储备								
外币财务报表折算差额	8,521,576.53	-13,579,761.81				-13,579,761.81		-5,058,185.28
其他综合收益合计	5,053,076.53	-13,579,761.81				-13,579,761.81		-8,526,685.28

## 36、盈余公积

√适用 □不适用

单位：元 币种：人民币

项目	期初余额	本期增加	本期减少	期末余额
----	------	------	------	------



法定盈余公积	76,730,091.91	19,717,754.60		96,447,846.51
合计	76,730,091.91	19,717,754.60		96,447,846.51

盈余公积说明，包括本期增减变动情况、变动原因说明：

公司本期法定盈余公积增加 19,717,754.60 元，系按照母公司当期净利润的 10% 予以计提。

### 37、未分配利润

适用  不适用

单位：元 币种：人民币

项目	本期	上期
调整前上期末未分配利润	487,867,453.51	298,689,196.86
调整期初未分配利润合计数（调增+，调减-）	-17,832.09	
调整后期初未分配利润	487,849,621.42	298,689,196.86
加：本期归属于母公司所有者的净利润	270,430,866.18	261,702,388.30
减：提取法定盈余公积	19,717,754.60	15,352,521.39
应付普通股股利	238,800,669.65	57,189,442.35
会计政策变更调整		-17,832.09
期末未分配利润	499,762,063.35	487,867,453.51

调整期初未分配利润明细：

1、由于《企业会计准则》及其相关新规定进行追溯调整，影响期初未分配利润-17,832.09 元。

### 38、营业收入和营业成本

#### (1). 营业收入和营业成本情况

适用  不适用

单位：元 币种：人民币

项目	本期发生额		上期发生额	
	收入	成本	收入	成本
主营业务	2,248,994,918.88	1,680,587,402.86	2,320,961,641.59	1,737,419,719.21
其他业务	32,357,498.71	8,305,024.38	32,619,751.37	9,424,358.05
合计	2,281,352,417.59	1,688,892,427.24	2,353,581,392.96	1,746,844,077.26

#### (2). 营业收入、营业成本的分解信息

适用  不适用

其他说明

适用  不适用

## (3). 履约义务的说明

适用 不适用

## (4). 分摊至剩余履约义务的说明

适用 不适用

## (5). 重大合同变更或重大交易价格调整

适用 不适用

## 39、税金及附加

适用 不适用

单位：元 币种：人民币

项目	本期发生额	上期发生额
城市维护建设税	4,860,013.16	4,259,603.11
教育费附加	2,329,712.91	1,925,596.65
房产税	5,577,150.46	5,353,436.62
土地使用税	2,590,087.22	389,041.21
印花税	1,602,960.77	1,299,654.78
地方教育附加	1,553,141.94	1,283,731.10
环境保护税	30,284.84	66,975.52
车船税		1,200.00
其他税费	97,227.57	231,974.84
合计	18,640,578.87	14,811,213.83

## 40、销售费用

适用 不适用

单位：元 币种：人民币

项目	本期发生额	上期发生额
职工薪酬	28,156,860.08	25,964,452.58
广告费	16,849,366.59	12,762,765.28
业务服务费	16,362,426.78	22,112,021.78
报关检验费	8,232,943.14	7,896,435.04
办公费	3,307,364.42	3,264,282.44
汽车差旅费	1,669,720.15	1,001,227.98
业务招待费	967,336.08	770,933.17
其他	65,623.66	76,609.44

合计	75,611,640.90	73,848,727.71
----	---------------	---------------

**41、管理费用**

√适用 □不适用

单位：元 币种：人民币

项目	本期发生额	上期发生额
职工薪酬	109,275,524.29	106,750,756.97
折旧及摊销	29,745,013.94	33,159,993.70
办公费	14,141,265.59	12,256,316.57
汽车差旅费	11,874,921.47	10,019,518.27
业务招待费	5,773,469.29	5,121,831.20
中介服务费	5,751,274.77	5,805,190.80
其他	2,050,263.50	2,195,752.73
股份支付		-653,256.05
合计	178,611,732.85	174,656,104.19

**42、研发费用**

√适用 □不适用

单位：元 币种：人民币

项目	本期发生额	上期发生额
职工薪酬	30,199,054.87	40,046,100.67
直接材料	14,292,622.80	17,812,647.69
折旧及摊销	4,647,519.39	5,168,555.10
能源费	1,173,731.60	1,402,082.71
其他	165,229.51	436,863.62
合计	50,478,158.17	64,866,249.79

**43、财务费用**

√适用 □不适用

单位：元 币种：人民币

项目	本期发生额	上期发生额
利息支出	34,377,049.31	39,819,622.65
减：利息收入	9,275,060.04	13,906,889.41
汇兑损益	-21,924,409.18	-35,976,807.33
手续费及其他	390,979.56	876,213.19

合计	3,568,559.65	-9,187,860.90
----	--------------	---------------

**44、其他收益**

√适用 □不适用

单位：元 币种：人民币

按性质分类	本期发生额	上期发生额
与资产相关的政府补助		1,063,258.68
与收益相关的政府补助	13,227,279.75	28,585,635.10
增值税即征即退	7,393,225.48	4,484,557.32
增值税加计抵减	3,240,916.02	
代扣个人所得税手续费返还		321.74
贫困人口、退役军人核定抵税	865,350.00	1,472,700.00
合计	24,726,771.25	35,606,472.84

**45、投资收益**

√适用 □不适用

单位：元 币种：人民币

项目	本期发生额	上期发生额
权益法核算的长期股权投资收益		
处置长期股权投资产生的投资收益	4,963,796.11	
交易性金融资产在持有期间的投资收益		
其他权益工具投资在持有期间取得的股利收入		
债权投资在持有期间取得的利息收入		
其他债权投资在持有期间取得的利息收入		
处置交易性金融资产取得的投资收益	-6,703,485.00	-12,207,393.25
处置其他权益工具投资取得的投资收益		
处置债权投资取得的投资收益		
处置其他债权投资取得的投资收益		
债务重组收益		
应收款项融资贴现损失	-172,533.36	-4,235,743.78
合计	-1,912,222.25	-16,443,137.03

**46、公允价值变动收益**

√适用 □不适用

单位：元 币种：人民币

产生公允价值变动收益的来源	本期发生额	上期发生额
交易性金融资产	-2,859,748.00	690,572.00
其中：衍生金融工具产生的公允价值变动收益	-2,859,748.00	690,572.00
交易性金融负债	2,060,864.57	-3,339,744.57
按公允价值计量的投资性房地产		
合计	-798,883.43	-2,649,172.57

**47、信用减值损失**

√适用 □不适用

单位：元 币种：人民币

项目	本期发生额	上期发生额
坏账损失	-3,261,928.44	-321,657.18
合计	-3,261,928.44	-321,657.18

**48、资产减值损失**

√适用 □不适用

单位：元 币种：人民币

项目	本期发生额	上期发生额
一、合同资产减值损失		
二、存货跌价损失及合同履约成本减值损失	-4,161,562.57	-12,503,929.06
三、长期股权投资减值损失		
四、投资性房地产减值损失		
五、固定资产减值损失		
六、工程物资减值损失		
七、在建工程减值损失		
八、生产性生物资产减值损失		
九、油气资产减值损失		
十、无形资产减值损失	-1,377,168.67	
十一、商誉减值损失		
十二、其他		
合计	-5,538,731.24	-12,503,929.06

**49、资产处置收益**

√适用 □不适用

单位：元 币种：人民币

项目	本期发生额	上期发生额
固定资产处置收益	11,266.32	432,253.06
合计	11,266.32	432,253.06

**50、营业外收入**

营业外收入情况

√适用 □不适用

单位：元 币种：人民币

项目	本期发生额	上期发生额	计入当期非经常性损益的金额
非流动资产处置利得合计	5,570.59	176,286.45	5,570.59
其中：固定资产处置利得	5,570.59	176,286.45	5,570.59
无形资产处置利得			
非货币性资产交换利得			
接受捐赠			
政府补助			
免费样品收入	557,788.92	273,537.80	557,788.92
无需支付的款项	321,566.00	124,643.23	321,566.00
罚没收入	114,293.95	44,419.09	114,293.95
其他	22,484.98	7,328.70	22,484.98
合计	1,021,704.44	626,215.27	1,021,704.44

**51、营业外支出**

√适用 □不适用

单位：元 币种：人民币

项目	本期发生额	上期发生额	计入当期非经常性损益的金额
非流动资产处置损失合计	2,012,220.95	744,538.08	2,012,220.95
其中：固定资产处置损失	2,012,220.95	744,538.08	2,012,220.95
无形资产处置损失			
非货币性资产交换损失			
对外捐赠	698,849.72	2,693,858.63	698,849.72
预付账款核销		1,055,526.86	396,400.58
赔款、罚款	189,312.07	7,656,261.48	189,312.07

滞纳金	92,962.29	152,409.09	92,962.29
其他	452,053.71	101,488.95	55,653.13
合计	3,445,398.74	12,404,083.09	3,445,398.74

## 52、所得税费用

### (1). 所得税费用表

√适用 □不适用

单位：元 币种：人民币

项目	本期发生额	上期发生额
当期所得税费用	18,816,925.65	21,707,944.67
递延所得税费用	-12,895,894.01	-3,186,812.90
合计	5,921,031.64	18,521,131.77

### (2). 会计利润与所得税费用调整过程

√适用 □不适用

单位：元 币种：人民币

项目	本期发生额
利润总额	276,351,897.82
按法定/适用税率计算的所得税费用	69,087,974.46
子公司适用不同税率的影响	-24,025,605.80
调整以前期间所得税的影响	
非应税收入的影响	-1,848,306.37
不可抵扣的成本、费用和损失的影响	1,551,928.47
使用前期未确认递延所得税资产的可抵扣亏损的影响	-37,065,128.15
本期未确认递延所得税资产的可抵扣暂时性差异或可抵扣亏损的影响	4,968,177.09
残疾人工资加计扣除	-1,119,367.05
研发费用加计扣除	-6,859,113.19
其他	1,230,472.18
所得税费用	5,921,031.64

其他说明：

□适用 √不适用

## 53、其他综合收益

√适用 □不适用

详见附注

## 54、现金流量表项目

### (1). 与经营活动有关的现金

收到的其他与经营活动有关的现金

√适用 □不适用

单位：元 币种：人民币

项目	本期发生额	上期发生额
房屋出租收入	28,901,137.73	27,972,376.61
收到的政府补助	14,086,479.75	28,585,635.10
利息收入	6,644,255.87	1,416,116.25
收回保证金	7,150,772.87	11,709,764.86
其他	136,778.97	450,250.56
合计	56,919,425.19	70,134,143.38

支付的其他与经营活动有关的现金

√适用 □不适用

单位：元 币种：人民币

项目	本期发生额	上期发生额
办公、差旅及招待费	37,136,393.79	29,981,552.06
中介服务、广告及租赁费	22,600,641.36	18,567,956.08
支付保证金	22,505,191.80	7,150,772.87
业务服务费	13,266,561.52	22,112,021.78
运输、快递及报关检验费	8,232,943.14	7,896,435.04
支付暂借款、备用金、押金保证金	4,709,460.02	1,492,353.59
研发费用	1,338,961.11	1,838,946.33
对外捐赠	610,000.00	2,693,858.63
银行手续费	390,979.56	876,213.19
支付赔偿款	189,312.07	7,656,261.48
其他	548,957.18	1,620,818.66
合计	111,529,401.55	101,887,189.71

**(2). 与投资活动有关的现金**

收到的重要的投资活动有关的现金

√适用 □不适用

单位：元 币种：人民币

项目	本期发生额	上期发生额
投资目的定期存款利息收入	839,457.02	1,460,155.77
处置设备	1,487,945.11	3,779,755.37
处置子公司收到的现金净额	5,368,761.37	



合计	7,696,163.50	5,239,911.14
----	--------------	--------------

支付的重要的投资活动有关的现金

√适用 □不适用

单位：元 币种：人民币

项目	本期发生额	上期发生额
购买设备、软件及支付工程款	93,170,673.94	247,532,944.51
合计	93,170,673.94	247,532,944.51

收到的其他与投资活动有关的现金

√适用 □不适用

单位：元 币种：人民币

项目	本期发生额	上期发生额
收回用于投资目的的定期存款	16,088,504.71	6,548,468.15
合计	16,088,504.71	6,548,468.15

支付的其他与投资活动有关的现金

√适用 □不适用

单位：元 币种：人民币

项目	本期发生额	上期发生额
用于投资目的的定期存款		24,692,974.10
合计		24,692,974.10

### (3). 与筹资活动有关的现金

收到的其他与筹资活动有关的现金

√适用 □不适用

单位：元 币种：人民币

项目	本期发生额	上期发生额
用于质押的定期存款及利息收入	238,533,358.41	109,275,506.19
不能终止确认的商业票据贴现取得的现金净额	29,509,333.34	38,442,888.88
合计	268,042,691.75	147,718,395.07

支付的其他与筹资活动有关的现金

√适用 □不适用

单位：元 币种：人民币

项目	本期发生额	上期发生额
股份回购支付资金	66,300,367.51	86,327,410.73
用于质押的定期存款		13,697,734.20

购买少数股东股权		1,435,162.60
支付租赁本金及利息	990,200.31	849,509.75
合计	67,290,567.82	102,309,817.28

筹资活动产生的各项负债变动情况

适用 不适用

单位：元 币种：人民币

项目	期初余额	本期增加		本期减少		期末余额
		现金变动	非现金变动	现金变动	非现金变动	
短期借款	642,728,316.67	1,064,288,848.79	618,887.30	1,047,908,752.90		659,727,299.86
长期借款（含一年内到期的长期借款）	368,709,172.81	50,000,000.00	50,600.00	336,753,192.75		82,006,580.06
租赁负债（含一年内到期的租赁负债）	1,692,023.88		1,430,538.06	990,200.31	500,544.90	1,631,816.73
合计	1,013,129,513.36	1,114,288,848.79	2,100,025.36	1,385,652,145.96	500,544.90	743,365,696.65

#### (4). 以净额列报现金流量的说明

适用 不适用

#### (5). 不涉及当期现金收支、但影响企业财务状况或在未来可能影响企业现金流量的重大活动及财务影响

适用 不适用

不涉及现金收支的商业汇票背书转让金额

项目	本期数	上年同期数
背书转让的商业汇票金额	15,234,229.85	29,646,499.41
其中：支付货款	15,234,229.85	23,146,499.41
支付固定资产等长期资产购置款		6,500,000.00

#### 55、现金流量表补充资料

##### (1). 现金流量表补充资料

适用 不适用

单位：元 币种：人民币

补充资料	本期金额	上期金额
<b>1. 将净利润调节为经营活动现金流量：</b>		
净利润	270,430,866.18	261,564,711.55
加：资产减值准备	8,800,659.68	12,825,586.24
信用减值损失		

固定资产折旧、油气资产折耗、生产性生物资产折旧	165,740,068.62	153,951,173.36
使用权资产摊销	910,143.42	670,326.03
无形资产摊销	12,132,309.52	14,167,361.64
长期待摊费用摊销	9,143,312.51	7,673,372.46
处置固定资产、无形资产和其他长期资产的损失（收益以“-”号填列）	-11,266.32	-432,253.06
固定资产报废损失（收益以“-”号填列）	2,006,650.36	568,251.63
公允价值变动损失（收益以“-”号填列）	798,883.43	2,649,172.57
财务费用（收益以“-”号填列）	9,947,574.40	-8,647,957.84
投资损失（收益以“-”号填列）	1,739,688.89	12,207,393.25
递延所得税资产减少（增加以“-”号填列）	-10,024,128.96	-6,977,688.89
递延所得税负债增加（减少以“-”号填列）	-2,871,765.05	3,790,875.99
存货的减少（增加以“-”号填列）	116,940,747.82	746,902.96
经营性应收项目的减少（增加以“-”号填列）	-147,442,352.40	23,720,469.51
经营性应付项目的增加（减少以“-”号填列）	-48,048,053.66	-167,658,327.95
其他		-653,256.05
经营活动产生的现金流量净额	390,193,338.44	310,166,113.40
<b>2. 不涉及现金收支的重大投资和筹资活动：</b>		
债务转为资本		
一年内到期的可转换公司债券		
融资租入固定资产		
<b>3. 现金及现金等价物净变动情况：</b>		
现金的期末余额	267,109,242.51	270,316,162.46
减：现金的期初余额	270,316,162.46	274,676,523.11
加：现金等价物的期末余额		
减：现金等价物的期初余额		
现金及现金等价物净增加额	-3,206,919.95	-4,360,360.65

**(2). 本期支付的取得子公司的现金净额**

□适用 √不适用

**(3). 本期收到的处置子公司的现金净额**

√适用 □不适用

单位：元 币种：人民币

	金额
--	----

本期处置子公司于本期收到的现金或现金等价物	5,371,251.01
其中：江苏协荣纺织有限公司	5,371,251.01
减：丧失控制权日子公司持有的现金及现金等价物	2,489.64
其中：江苏协荣纺织有限公司	2,489.64
加：以前期间处置子公司于本期收到的现金或现金等价物	
处置子公司收到的现金净额	5,368,761.37

**(4). 现金和现金等价物的构成**

√适用 □不适用

单位：元 币种：人民币

项目	期末余额	期初余额
一、现金	267,109,242.51	270,316,162.46
其中：库存现金	417,989.86	527,255.29
可随时用于支付的银行存款	264,718,530.57	262,747,280.04
可随时用于支付的其他货币资金	1,972,722.08	7,041,627.13
可用于支付的存放中央银行款项		
存放同业款项		
拆放同业款项		
二、现金等价物		
其中：三个月内到期的债券投资		
三、期末现金及现金等价物余额	267,109,242.51	270,316,162.46
其中：母公司或集团内子公司使用受限的现金和现金等价物		

**(5). 使用范围受限但仍作为现金和现金等价物列示的情况**

□适用 √不适用

**(6). 不属于现金及现金等价物的货币资金**

√适用 □不适用

单位：元 币种：人民币

项目	本期金额	上期金额	理由
用于质押的定期存款		235,345,145.28	不可随时支取
各类保证金存款	22,630,930.24	8,673,377.29	不可随时支取
用于投资目的的定期存款	8,829,716.26	24,918,220.97	不可随时支取
合计	31,460,646.50	268,936,743.54	/

其他说明：

适用 不适用

## 56、所有者权益变动表项目注释

说明对上年期末余额进行调整的“其他”项目名称及调整金额等事项：

适用 不适用

## 57、外币货币性项目

### (1). 外币货币性项目

适用 不适用

单位：元

项目	期末外币余额	折算汇率	期末折算人民币 余额
货币资金	-	-	145,284,750.62
其中：美元	13,532,117.22	7.0827	95,843,926.63
欧元	472,104.93	7.8592	3,710,367.07
港币	131,251.97	0.9062	118,940.54
越南盾	137,772,582,070.38	0.00029413	40,523,049.56
日元	101,337,638	0.050213	5,088,466.82
应收账款	-	-	398,559,505.05
其中：美元	56,257,720.88	7.0827	398,456,559.68
日元	346,839,438.00	0.00029413	102,015.88
越南盾	18,511	0.050213	929.49
长期借款	-	-	942,698.86
其中：日元	18,774,000	0.050213	942,698.86
短期借款	-	-	78,941,395.69
其中：美元	11,145,664.18	7.0827	78,941,395.69
应付账款	-	-	41,137,068.00
其中：美元	840,368.71	7.0827	5,952,079.46
越南盾	119,444,427,715.31	0.00029413	35,132,189.52
日元	1,051,501	0.050213	52,799.02

(2). 境外经营实体说明，包括对于重要的境外经营实体，应披露其境外主要经营地、记账本位币及选择依据，记账本位币发生变化的还应披露原因

适用 不适用

境外经营实体	注册及主要经营地	记账本位币
越南健盛公司	越南海防市	越南盾
泰和裕公司	中国香港	美元
越南印染公司	越南兴安市	越南盾
越南易登公司	越南兴安市	越南盾
越南清化公司	越南清化市	越南盾
日本泰和裕公司	日本东京	日元
欧洲健盛公司	荷兰阿姆斯特丹	欧元

## 58、租赁

### (1) 作为承租人

√适用 □不适用

- 1) 使用权资产相关信息详见本财务报表附注 12 之说明。
- 2) 与租赁相关的当期损益及现金流

项 目	本期数	上年同期数
租赁负债的利息费用	26,853.59	37,240.67
与租赁相关的总现金流出	990,200.31	849,509.75

- 3) 租赁负债的到期期限分析和相应流动性风险管理详见本财务报表附注九(二)之说明。
- 4) 其他

① 2021 年 8 月 31 日，贵州健盛公司与三穗产业（工业）园区建设投资有限公司签订标准厂房租赁合同，租用其场地用于生产经营，租赁期为 2021 年 9 月 1 日至 2027 年 8 月 31 日。租赁合同中租金优惠政策约定，贵州健盛公司年产 3600 万双中高档棉袜和 2000 吨氨纶橡胶筋包覆纱项目（简称一期项目）投资若达到 7000 万元，自一期项目建成之日起，前 3 年内租金全免，经营 3 年后，年销售额达到 2.6 亿元以上，4-6 年租金全免。

截至资产负债表日，贵州健盛公司一期项目投资已达到 7,000 万元，并已于 2021 年 8 月完成建设并投入试生产，根据租金优惠政策，前 3 年无需支付租金，4-6 年是否需要支付租金与其销售额挂钩，故贵州健盛公司属于存在免租期的租赁，免租期期满后其租赁款项属于可变租赁付款额，因此未纳入租赁负债计量，无需确认使用权资产。

② 2021 年 5 月 30 日，鼎盛服饰公司与三穗产业（工业）园区建设投资有限公司签订标准厂房租赁合同，租用其场地用于生产经营，租赁期为 2021 年 3 月 1 日至 2024 年 2 月 28 日。租赁合同中租金优惠政策约定，鼎盛服饰公司三穗县高档纺织品、印染和后加工整理（高档无缝针织内衣）二期项目（简称二期项目）若三年内达到 2,000 万美元（其中第一年不低于 700 万美元，第二年不低于 800 万美元，第三年不低于 500 万美元），可免厂房租金延长至 3 年，项目建成投产后，若新增销售额达标，可延长免厂房租金 6 年。

截至资产负债表日，鼎盛服饰公司二期项目投资已达到 2,000 万美元，根据租金优惠政策，租赁期内无需支付租金，4-6 年是否需要支付租金与其销售额挂钩，故鼎盛服饰公司属于存在免租期的租赁，免租期期满后其租赁款项属于可变租赁付款额，因此未纳入租赁负债计量，无需确认使用权资产。

未纳入租赁负债计量的可变租赁付款额

适用 不适用

简化处理的短期租赁或低价值资产的租赁费用

适用 不适用

售后租回交易及判断依据

适用 不适用

与租赁相关的现金流出总额 990,200.31(单位：元 币种：人民币)

## (2) 作为出租人

作为出租人的经营租赁

适用 不适用

单位：元 币种：人民币

项目	租赁收入	其中：未计入租赁收款额的可变租赁付款额相关的收入
租赁收入	27,214,095.17	
合计	27,214,095.17	

作为出租人的融资租赁

适用 不适用

未折现租赁收款额与租赁投资净额的调节表

适用 不适用

未来五年未折现租赁收款额

适用 不适用

单位：元 币种：人民币

项目	每年未折现租赁收款额	
	期末金额	期初金额
第一年	29,582,163.54	28,903,816.51
第二年	26,663,356.92	29,333,453.84
第三年	24,369,234.51	26,663,356.92
第四年	7,937,552.71	24,369,234.51

第五年	6,972,296.85	7,937,552.71
五年后未折现租赁收款额总额	3,193,913.34	10,166,210.19

## (3) 作为生产商或经销商确认融资租赁销售损益

适用 不适用

## 59、其他

适用 不适用

## 八、研发支出

## (1). 按费用性质列示

适用 不适用

单位：元 币种：人民币

项目	本期发生额	上期发生额
职工薪酬	30,199,054.87	40,046,100.67
直接材料	14,292,622.80	17,812,647.69
折旧及摊销	4,647,519.39	5,168,555.10
能源费	1,173,731.60	1,402,082.71
其他	165,229.51	436,863.62
合计	50,478,158.17	64,866,249.79
其中：费用化研发支出	50,478,158.17	64,866,249.79
资本化研发支出		

## (2). 符合资本化条件的研发项目开发支出

适用 不适用

重要的资本化研发项目

适用 不适用

开发支出减值准备

适用 不适用

## (3). 重要的外购在研项目

适用 不适用

## 九、合并范围的变更

## 1、非同一控制下企业合并

适用 不适用



## 2、同一控制下企业合并

□适用 √不适用

## 3、反向购买

□适用 √不适用

## 4、处置子公司

本期是否存在丧失子公司控制权的交易或事项

√适用 □不适用

单位:元 币种:人民币

子公司名称	丧失控制权的时点	丧失控制权时点的处置价款	丧失控制权时点的处置比例(%)	丧失控制权时点的处置方式	丧失控制权时点的判断依据	处置价款与处置投资对应的合并财务报表层面享有该子公司净资产份额的差额	丧失控制权之日剩余股权的比例(%)	丧失控制权之日合并财务报表层面剩余股权的账面价值	丧失控制权之日合并财务报表层面剩余股权的公允价值	按照公允价值重新计量剩余股权产生的利得或损失	丧失控制权之日合并财务报表层面剩余股权公允价值的确定方法及主要假设	与原子公司股权投资相关的其他综合收益转入投资损益或留存收益的金额
江苏协荣公司	2023.12.29	5,371,251.01	100	出售	已办妥财产权转移手续、工商登记并支付股权转让款	4,964,423.61						

其他说明:

√适用 □不适用

根据 2023 年 9 月 19 日公司与泰兴市珊瑚投资发展有限公司(以下简称珊瑚投资公司)签订的《股权转让暨债权转让协议》,公司将持有江苏协荣公司 100.00%的股权以 5,371,251.01 元的对价全部转让给珊瑚投资公司,并将持有的对江苏协荣公司的债权 5,128,748.99 元以 5,128,748.99 元的对价全部转让给珊瑚投资公司。

截至资产负债表日,公司已累计收到珊瑚投资公司支付的股权转让款及债权转让款共计 10,500,000.00 元,双方已办妥财产权转移手续及江苏协荣公司的工商登记,公司不再持有江苏协荣公司股权。

是否存在通过多次交易分步处置对子公司投资且在本期丧失控制权的情形

□适用 √不适用

## 5、其他原因的合并范围变动

说明其他原因导致的合并范围变动（如，新设子公司、清算子公司等）及其相关情况：

适用 不适用

合并范围减少

公司名称	股权处置方式	股权处置时点	处置日净资产	期初至处置日 净利润
贵州易登公司	清算子公司	2023 年 8 月 29 日		-2,818,118.00

## 6、其他

适用 不适用

## 十、在其他主体中的权益

### 1、在子公司中的权益

#### (1). 企业集团的构成

适用 不适用

单位：元 币种：人民币

子公司 名称	主要经营地	注册资本	注册地	业务性 质	持股比例(%)		取得 方式
					直接	间接	
江山针织	江山市	77,230 万	江山市	制造业	100.00		设立
越南健盛	越南海防市	4,800 万美金	越南海防市	制造业		100.00	设立
杭州乔登	萧山区	60,064.75 万	萧山区	制造业	93.87	6.13	同一控制下企业合并
健盛之家	萧山区	11,467 万	萧山区	商贸	100.00		设立
江山思进	江山市	600 万	江山市	制造业			同一控制下企业合并
越南印染	越南兴安市	8,623 万美金	越南兴安市	制造业	100.00		设立
越南清化	越南清化市	4,325 亿越南盾	越南清化市	制造业		100.00	设立
俏尔婷婷	绍兴上虞	7,000 万	绍兴上虞	制造业	100.00		非同一控制下企业合并
贵州鼎盛	贵州三穗	1.3 亿	贵州三穗	制造业		100.00	非同一控制下企业合并
健盛新材料	江山市	1 亿	江山市	制造业	100.00		设立

#### (2). 重要的非全资子公司

适用 不适用

#### (3). 重要非全资子公司的主要财务信息

适用 不适用

**(4). 使用企业集团资产和清偿企业集团债务的重大限制**

适用 不适用

**(5). 向纳入合并财务报表范围的结构化主体提供的财务支持或其他支持**

适用 不适用

其他说明：

适用 不适用

**2、 在子公司的所有者权益份额发生变化且仍控制子公司的交易**

适用 不适用

**3、 在合营企业或联营企业中的权益**

适用 不适用

**4、 重要的共同经营**

适用 不适用

**5、 在未纳入合并财务报表范围的结构化主体中的权益**

未纳入合并财务报表范围的结构化主体的相关说明：

适用 不适用

**6、 其他**

适用 不适用

**十一、 政府补助****1、 报告期末按应收金额确认的政府补助**

适用 不适用

未能在预计时点收到预计金额的政府补助的原因

适用 不适用

**2、 涉及政府补助的负债项目**

适用 不适用

**3、 计入当期损益的政府补助**

适用 不适用

单位：元 币种：人民币

类型	本期发生额	上期发生额
与收益相关	20,620,505.23	34,133,451.10

其他	859,200.00	3,976.51
合计	21,479,705.23	34,137,427.61

其他说明：

其他系财政贴息。

## 十二、与金融工具相关的风险

### 1、金融工具的风险

√适用 □不适用

本公司从事风险管理的目标是在风险和收益之间取得平衡，将风险对本公司经营业绩的负面影响降至最低水平，使股东和其他权益投资者的利益最大化。基于该风险管理目标，本公司风险管理的基本策略是确认和分析本公司面临的各种风险，建立适当的风险承受底线和进行风险管理，并及时可靠地对各种风险进行监督，将风险控制在限定的范围内。

本公司在日常活动中面临各种与金融工具相关的风险，主要包括信用风险、流动性风险及市场风险。管理层已审议并批准管理这些风险的政策，概括如下。

#### （一）信用风险

信用风险，是指金融工具的一方不能履行义务，造成另一方发生财务损失的风险。

##### 1. 信用风险管理实务

##### （1）信用风险的评价方法

公司在每个资产负债表日评估相关金融工具的信用风险自初始确认后是否已显著增加。在确定信用风险自初始确认后是否显著增加时，公司考虑在无须付出不必要的额外成本或努力即可获得合理且有依据的信息，包括基于历史数据的定性和定量分析、外部信用风险评级以及前瞻性信息。公司以单项金融工具或者具有相似信用风险特征的金融工具组合为基础，通过比较金融工具在资产负债表日发生违约的风险与在初始确认日发生违约的风险，以确定金融工具预计存续期内发生违约风险的变化情况。

当触发以下一个或多个定量、定性标准时，公司认为金融工具的信用风险已发生显著增加：

- 1) 定量标准主要为资产负债表日剩余存续期违约概率较初始确认时上升超过一定比例；
- 2) 定性标准主要为债务人经营或财务情况出现重大不利变化、现存的或预期的技术、市场、经济或法律环境变化并将对债务人对公司的还款能力产生重大不利影响等。

##### （2）违约和已发生信用减值资产的定义

当金融工具符合以下一项或多项条件时，公司将该金融资产界定为已发生违约，其标准与已发生信用减值的定义一致：

- 1) 债务人发生重大财务困难；
- 2) 债务人违反合同中对债务人的约束条款；

3) 债务人很可能破产或进行其他财务重组；

4) 债权人出于与债务人财务困难有关的经济或合同考虑，给予债务人在任何其他情况下都不会做出的让步。

## 2. 预期信用损失的计量

预期信用损失计量的关键参数包括违约概率、违约损失率和违约风险敞口。公司考虑历史统计数据（如交易对手评级、担保方式及抵质押物类别、还款方式等）的定量分析及前瞻性信息，建立违约概率、违约损失率及违约风险敞口模型。

3. 金融工具损失准备期初余额与期末余额调节表详见本财务报表附注五(一)3、五(一)5之说明。

## 4. 信用风险敞口及信用风险集中度

本公司的信用风险主要来自货币资金和应收款项。为控制上述相关风险，本公司分别采取了以下措施。

### (1) 货币资金

本公司将银行存款和其他货币资金存放于信用评级较高的金融机构，故其信用风险较低。

### (2) 应收款项

本公司持续对采用信用方式交易的客户进行信用评估。根据信用评估结果，本公司选择与经认可的且信用良好的客户进行交易，并对其应收款项余额进行监控，以确保本公司不会面临重大坏账风险。

由于本公司仅与经认可的且信用良好的第三方进行交易，所以无需担保物。信用风险集中按照客户进行管理。截至2023年12月31日，本公司存在一定的信用集中风险，本公司应收账款的70.35%（2022年12月31日：67.60%）源于余额前五名客户。本公司对应收账款余额未持有任何担保物或其他信用增级。

本公司所承受的最大信用风险敞口为资产负债表中每项金融资产的账面价值。

## (二) 流动性风险

流动性风险，是指本公司在履行以交付现金或其他金融资产的方式结算的义务时发生资金短缺的风险。流动性风险可能源于无法尽快以公允价值售出金融资产；或者源于对方无法偿还其合同债务；或者源于提前到期的债务；或者源于无法产生预期的现金流量。

为控制该项风险，本公司综合运用票据结算、银行借款等多种融资手段，并采取长、短期融资方式适当结合，优化融资结构的方法，保持融资持续性与灵活性之间的平衡。本公司已从多家商业银行取得银行授信额度以满足营运资金需求和资本开支。

## 金融负债按剩余到期日分类

项 目	期末数				
	账面价值	未折现合同金额	1 年以内	1-3 年	3 年以上
银行借款	741,733,879.92	730,061,919.78	672,192,129.00	54,048,371.06	3,821,419.72

交易性金融负债	1,278,880.00	1,278,880.00	1,278,880.00		
应付票据	49,634,179.69	49,634,179.69	49,634,179.69		
应付账款	114,175,406.43	114,175,406.43	114,175,406.43		
其他应付款	11,924,819.84	11,924,819.84	11,924,819.84		
租赁负债	1,631,816.73	1,809,385.63	1,104,585.28	704,800.35	
小 计	920,378,982.61	908,884,591.37	850,310,000.24	54,753,171.41	3,821,419.72

(续上表)

项 目	上年年末数				
	账面价值	未折现合同金额	1 年以内	1-3 年	3 年以上
银行借款	1,011,437,489.48	1,040,082,238.07	908,277,778.82	103,473,997.76	28,330,461.49
交易性金融负债	3,339,744.57	3,339,744.57	3,339,744.57		
应付票据	119,243,854.24	119,243,854.24	119,243,854.24		
应付账款	116,453,351.59	116,453,351.59	116,453,351.59		
其他应付款	9,651,840.38	9,651,840.38	9,651,840.38		
租赁负债	1,692,023.88	1,847,357.66	896,070.30	951,287.36	
小 计	1,261,818,304.14	1,290,618,386.51	1,157,862,639.90	104,425,285.12	28,330,461.49

## (三) 市场风险

市场风险，是指金融工具的公允价值或未来现金流量因市场价格变动而发生波动的风险。市场风险主要包括利率风险和外汇风险。

## 1. 利率风险

利率风险，是指金融工具的公允价值或未来现金流量因市场利率变动而发生波动的风险。固定利率的带息金融工具使本公司面临公允价值利率风险，浮动利率的带息金融工具使本公司面临现金流量利率风险。本公司根据市场环境来决定固定利率与浮动利率金融工具的比例，并通过定期审阅与监控维持适当的金融工具组合。

## 2. 外汇风险

外汇风险，是指金融工具的公允价值或未来现金流量因外汇汇率变动而发生波动的风险。本公司面临的汇率变动的风险主要与本公司外币货币性资产和负债有关。对于外币资产和负债，如果出现短期的失衡情况，本公司会在必要时按市场汇率买卖外币，以确保将净风险敞口维持在可接受的水平。

本公司期末外币货币性资产和负债情况详见本财务报表附注 57 之说明。

**2、套期****(1) 公司开展套期业务进行风险管理**

□适用 √不适用

其他说明

□适用 √不适用

**(2) 公司开展符合条件套期业务并应用套期会计**

□适用 √不适用

其他说明

□适用 √不适用

**(3) 公司开展套期业务进行风险管理、预期能够实现风险管理目标但未应用套期会计**

□适用 √不适用

其他说明

□适用 √不适用

**3、金融资产转移****(1) 转移方式分类**

□适用 √不适用

**(2) 因转移而终止确认的金融资产**

□适用 √不适用

**(3) 继续涉入的转移金融资产**

□适用 √不适用

其他说明

□适用 √不适用

**十三、公允价值的披露****1、以公允价值计量的资产和负债的期末公允价值**

√适用 □不适用

单位:元 币种:人民币

项目	期末公允价值			合计
	第一层次公允价值计量	第二层次公允价值计量	第三层次公允价值计量	
<b>一、持续的公允价值计量</b>				
(一) 交易性金融资产		1,202,041.00		1,202,041.00
1. 以公允价值计量且变动计入当期损益的金融资产				

(1) 债务工具投资				
(2) 权益工具投资				
(3) 衍生金融资产		1,202,041.00		1,202,041.00
2. 指定以公允价值计量且其变动计入当期损益的金融资产				
(1) 债务工具投资				
(2) 权益工具投资				
(二) 其他债权投资				
(三) 其他权益工具投资				
(四) 投资性房地产				
1. 出租用的土地使用权				
2. 出租的建筑物				
3. 持有并准备增值后转让的土地使用权				
(五) 生物资产				
1. 消耗性生物资产				
2. 生产性生物资产				
<b>持续以公允价值计量的资产总额</b>		1,202,041.00		1,202,041.00
(六) 交易性金融负债		1,278,880.00		1,278,880.00
1. 以公允价值计量且变动计入当期损益的金融负债				
其中：发行的交易性债券				
衍生金融负债		1,278,880.00		1,278,880.00
其他				
2. 指定为以公允价值计量且变动计入当期损益的金融负债				
<b>持续以公允价值计量的负债总额</b>		1,278,880.00		1,278,880.00
<b>二、非持续的公允价值计量</b>				
(一) 持有待售资产				
<b>非持续以公允价值计量的资产总额</b>				
<b>非持续以公允价值计量的负债总额</b>				

2、持续和非持续第一层次公允价值计量项目市价的确定依据

适用 不适用

3、持续和非持续第二层次公允价值计量项目，采用的估值技术和重要参数的定性及定量信息

适用 不适用

期末交易性金融资产、交易性金融负债系远期外汇合约，根据未到期合同约定的远期汇率与金融机构在资产负债表日按照剩余交割时限确定的远期汇率之差确定公允价值。

4、持续和非持续第三层次公允价值计量项目，采用的估值技术和重要参数的定性及定量信息

适用 不适用



因被投资单位 Textile Based Delivery Inc 为非公众公司且无相关活跃市场，公允价格的估计信息无法准确获取，且该公司经营及财务状况不佳，持续亏损且无法判断未来盈利状况，故上期已对其权益工具投资的公允价值减记为零。

**5、持续的第三层次公允价值计量项目，期初与期末账面价值间的调节信息及不可观察参数敏感性分析**

适用 不适用

**6、持续的公允价值计量项目，本期内发生各层级之间转换的，转换的原因及确定转换时点的政策**

适用 不适用

**7、本期内发生的估值技术变更及变更原因**

适用 不适用

**8、不以公允价值计量的金融资产和金融负债的公允价值情况**

适用 不适用

**9、其他**

适用 不适用

**十四、关联方及关联交易**

**1、本企业的母公司情况**

适用 不适用

**2、本企业的子公司情况**

本企业子公司的情况详见附注

适用 不适用

**3、本企业合营和联营企业情况**

本企业重要的合营或联营企业详见附注

适用 不适用

本期与本公司发生关联方交易，或前期与本公司发生关联方交易形成余额的其他合营或联营企业情况如下

适用 不适用

其他说明

适用 不适用

**4、其他关联方情况**

√适用 □不适用

其他关联方名称	其他关联方与本企业关系
郭向红	张茂义之配偶

**5、关联交易情况****(1). 购销商品、提供和接受劳务的关联交易**

采购商品/接受劳务情况表

□适用 √不适用

出售商品/提供劳务情况表

□适用 √不适用

购销商品、提供和接受劳务的关联交易说明

□适用 √不适用

**(2). 关联受托管理/承包及委托管理/出包情况**

本公司受托管理/承包情况表：

□适用 √不适用

关联托管/承包情况说明

□适用 √不适用

本公司委托管理/出包情况表

□适用 √不适用

关联管理/出包情况说明

□适用 √不适用

**(3). 关联租赁情况**

本公司作为出租方：

□适用 √不适用

本公司作为承租方：

□适用 √不适用

关联租赁情况说明

□适用 √不适用

**(4). 关联担保情况**

本公司作为担保方

□适用 √不适用

本公司作为被担保方

√适用 □不适用

单位：万元 币种：人民币

担保方	担保金额	担保起始日	担保到期日	担保是否已经履行完毕
张茂义、郭向红夫妇	4,004.03	2023-01-30	2024-01-15	否
张茂义、郭向红夫妇	5,004.89	2023-02-09	2024-02-09	否
张茂义、郭向红夫妇	3,002.93	2023-02-17	2024-02-13	否
张茂义、郭向红夫妇	3,003.21	2023-02-28	2024-02-28	否
张茂义、郭向红夫妇	5,005.04	2023-04-13	2024-04-10	否
张茂义、郭向红夫妇	3,003.21	2023-04-25	2024-04-24	否
张茂义、郭向红夫妇	2,002.08	2023-04-27	2024-03-07	否
张茂义、郭向红夫妇	1,000.00	2023-07-26	2024-01-26	否
张茂义、郭向红夫妇	1,000.00	2023-07-28	2024-01-28	否
张茂义、郭向红夫妇	291.24	2023-10-07	2024-01-07	否
张茂义、郭向红夫妇	3,003.03	2023-10-10	2024-10-09	否
张茂义、郭向红夫妇	244.59	2023-10-31	2024-01-31	否
张茂义、郭向红夫妇	20.00	2023-11-07	2024-02-07	否
张茂义、郭向红夫妇	2,000.00	2023-11-08	2024-02-08	否
张茂义、郭向红夫妇	225.12	2023-11-29	2024-02-29	否
张茂义、郭向红夫妇	2,944.90	2023-12-18	2024-12-13	否
张茂义、郭向红夫妇	152.83	2023-12-26	2024-3-26	否
张茂义、郭向红夫妇	29.64	2023-12-28	2024-3-28	否

关联担保情况说明

□适用 √不适用

## (5). 关联方资金拆借

□适用 √不适用

## (6). 关联方资产转让、债务重组情况

□适用 √不适用

## (7). 关键管理人员报酬

√适用 □不适用

单位：万元 币种：人民币

项目	本期发生额	上期发生额
关键管理人员报酬	844.41	648.74

(8). 其他关联交易

适用 不适用

6、 应收、应付关联方等未结算项目情况

(1). 应收项目

适用 不适用

(2). 应付项目

适用 不适用

(3). 其他项目

适用 不适用

7、 关联方承诺

适用 不适用

8、 其他

适用 不适用

十五、 股份支付

1、 各项权益工具

适用 不适用

期末发行在外的股票期权或其他权益工具

适用 不适用

2、 以权益结算的股份支付情况

适用 不适用

3、 以现金结算的股份支付情况

适用 不适用

4、 本期股份支付费用

适用 不适用

5、 股份支付的修改、终止情况

适用 不适用

6、 其他

适用 不适用

## 十六、 承诺及或有事项

### 1、 重要承诺事项

适用 不适用

资产负债表日存在的对外重要承诺、性质、金额

公司于 2024 年 2 月 22 日召开 2024 年第二次临时股东大会，审议并通过回购股份用于减少注册资本的方案，回购股份实施期限为 2024 年 2 月 22 日至 2025 年 2 月 21 日，回购价格不超过人民币 14.03 元/股，回购资金总额为不超过人民币 20,000 万元，不低于 10,000 万元。截至本财务报表报出批准日，公司已累计回购 1,485,800 股。

### 2、 或有事项

#### (1). 资产负债表日存在的重要或有事项

适用 不适用

#### (2). 公司没有需要披露的重要或有事项，也应予以说明：

适用 不适用

### 3、 其他

适用 不适用

## 十七、 资产负债表日后事项

### 1、 重要的非调整事项

适用 不适用

### 2、 利润分配情况

适用 不适用

单位：元 币种：人民币

拟分配的利润或股利	
经审议批准宣告发放的利润或股利	91,898,787.25

截至本报告披露日，公司总股本 369,080,949 股，扣除公司目前回购账户股份 1,485,800 股，即以 367,595,149 股为基数派发现金红利，以此计算拟派发现金红利不超过 91,898,787.25 元。

### 3、 销售退回

适用 不适用

### 4、 其他资产负债表日后事项说明

适用 不适用

## 十八、 其他重要事项

### 1、 前期会计差错更正

#### (1). 追溯重述法

适用 不适用

#### (2). 未来适用法

适用 不适用

### 2、 重要债务重组

适用 不适用

### 3、 资产置换

#### (1). 非货币性资产交换

适用 不适用

#### (2). 其他资产置换

适用 不适用

### 4、 年金计划

适用 不适用

### 5、 终止经营

适用 不适用

### 6、 分部信息

#### (1). 报告分部的确定依据与会计政策

适用 不适用

#### (2). 报告分部的财务信息

适用 不适用

## (3). 公司无报告分部的，或者不能披露各报告分部的资产总额和负债总额的，应说明原因

√适用 □不适用

本公司主要业务为生产和销售袜子、无缝服饰等产品。公司将此业务视作为一个整体实施管理、评估经营成果。因此，本公司无需披露分部信息。本公司按产品-地区分类的营业收入及营业成本详见本财务报表附注 38 之说明。

## (4). 其他说明

□适用 √不适用

## 7、 其他对投资者决策有影响的重要交易和事项

□适用 √不适用

## 8、 其他

□适用 √不适用

## 十九、 母公司财务报表主要项目注释

## 1、 应收账款

## (1). 按账龄披露

√适用 □不适用

单位：元 币种：人民币

账龄	期末账面余额	期初账面余额
1 年以内		
其中：1 年以内分项		
1 年以内	427,225,162.49	454,561,021.11
1 年以内小计	427,225,162.49	454,561,021.11
1 至 2 年	342,652.25	537,665.95
2 至 3 年	9,413.81	
3 年以上	165,759.02	340,065.62
合计	427,742,987.57	455,438,752.68

## (2). 按坏账计提方法分类披露

√适用 □不适用

单位：元 币种：人民币

类别	期末余额					期初余额				
	账面余额		坏账准备		账面价值	账面余额		坏账准备		账面价值
	金额	比例 (%)	金额	计提比例 (%)		金额	比例 (%)	金额	计提比例 (%)	
按组合计提坏账准备	427,742,987.57	100	21,564,106.51	5.04	406,178,881.06	455,438,752.68	100	23,121,883.28	5.08	432,316,869.40
其中：										
账龄组合	427,742,987.57	100	21,564,106.51	5.04	406,178,881.06	455,438,752.68	100	23,121,883.28	5.08	432,316,869.40
合计	427,742,987.57	/	21,564,106.51	/	406,178,881.06	455,438,752.68	/	23,121,883.28	/	432,316,869.40

按单项计提坏账准备：

□适用 √不适用

按组合计提坏账准备：

√适用 □不适用

组合计提项目：账龄组合

单位：元 币种：人民币

名称	期末余额		
	应收账款	坏账准备	计提比例 (%)
账龄组合	427,742,987.57	21,564,106.51	5.04
合计	427,742,987.57	21,564,106.51	5.04

按组合计提坏账准备的说明：

□适用 √不适用



按预期信用损失一般模型计提坏账准备

适用 不适用

对本期发生损失准备变动的应收账款账面余额显著变动的情况说明：

适用 不适用

### (3). 坏账准备的情况

适用 不适用

单位：元 币种：人民币

类别	期初余额	本期变动金额				期末余额
		计提	收回或转回	转销或核销	其他变动	
按组合计提坏账准备	23,121,883.28	-1,252,990.37		304,786.40		21,564,106.51
合计	23,121,883.28	-1,252,990.37		304,786.40		21,564,106.51

其中本期坏账准备收回或转回金额重要的：

适用 不适用

### (4). 本期实际核销的应收账款情况

适用 不适用

单位：元 币种：人民币

项目	核销金额
实际核销的应收账款	304,786.40

其中重要的应收账款核销情况

适用 不适用

应收账款核销说明：

适用 不适用

### (5). 按欠款方归集的期末余额前五名的应收账款和合同资产情况

适用 不适用

单位：元 币种：人民币

单位名称	应收账款期末余额	合同资产期末余额	应收账款和合同资产期末余额	占应收账款和合同资产期末余额合计数的比例 (%)	坏账准备期末余额
UNIQLO CO., LTD	133,973,280.59		133,973,280.59	31.32	6,698,664.03
DESIPRO PTE LTD	83,045,593.62		83,045,593.62	19.41	4,152,279.68
越南印染公司	35,167,769.41		35,167,769.41	8.22	1,758,388.47

Stichd bv	32,923,399.32		32,923,399.32	7.70	1,646,169.97
GILDAN USA INC	21,333,128.81		21,333,128.81	4.99	1,066,656.44
合计	306,443,171.75		306,443,171.75	71.64	15,322,158.59

其他说明：

适用 不适用

## 2、其他应收款

### 项目列示

适用 不适用

单位：元 币种：人民币

项目	期末余额	期初余额
应收利息		
应收股利		10,000,000.00
其他应收款	45,635,395.58	63,248,380.12
合计	45,635,395.58	73,248,380.12

其他说明：

适用 不适用

### 应收利息

#### (1). 应收利息分类

适用 不适用

#### (2). 重要逾期利息

适用 不适用

#### (3). 按坏账计提方法分类披露

适用 不适用

按单项计提坏账准备：

适用 不适用

按单项计提坏账准备的说明：

适用 不适用

按组合计提坏账准备：

适用 不适用

#### (4). 按预期信用损失一般模型计提坏账准备

适用 不适用

对本期发生损失准备变动的应收利息账面余额显著变动的情况说明：

适用 不适用

**(5). 坏账准备的情况**

适用 不适用

其中本期坏账准备收回或转回金额重要的：

适用 不适用

**(6). 本期实际核销的应收利息情况**

适用 不适用

其中重要的应收利息核销情况

适用 不适用

核销说明：

适用 不适用

其他说明：

适用 不适用

**应收股利**

**(1). 应收股利**

适用 不适用

单位：元 币种：人民币

项目(或被投资单位)	期末余额	期初余额
俏尔婷婷公司		10,000,000.00
合计		10,000,000.00

**(2). 重要的账龄超过1年的应收股利**

适用 不适用

**(3). 按坏账计提方法分类披露**

适用 不适用

按单项计提坏账准备：

适用 不适用

按单项计提坏账准备的说明：

适用 不适用

按组合计提坏账准备：

适用 不适用

**(4). 按预期信用损失一般模型计提坏账准备**

适用 不适用

对本期发生损失准备变动的应收股利账面余额显著变动的情况说明：

适用 不适用

**(5). 坏账准备的情况**

适用 不适用

其中本期坏账准备收回或转回金额重要的：

适用 不适用

**(6). 本期实际核销的应收股利情况**

适用 不适用

其中重要的应收股利核销情况

适用 不适用

核销说明：

适用 不适用

其他说明：

适用 不适用

**其他应收款**

**(1). 按账龄披露**

适用 不适用

单位：元 币种：人民币

账龄	期末账面余额	期初账面余额
1 年以内		
其中：1 年以内分项		
1 年以内	47,998,311.14	31,455,294.33
1 年以内小计	47,998,311.14	31,455,294.33
1 至 2 年	10,000.00	8,840,000.00
2 至 3 年	40,000.00	36,299,786.45
3 年以上	43,000.00	44,650.00
合计	48,091,311.14	76,639,730.78

**(2). 按款项性质分类情况**

适用 不适用

单位：元 币种：人民币

款项性质	期末账面余额	期初账面余额
内部往来款	34,848,724.30	64,594,786.45

出口退税款	10,548,043.10	11,788,254.62
应收暂付款	2,351,543.74	
押金保证金	343,000.00	94,650.00
个人备用金		145,000.00
其他		17,039.71
合计	48,091,311.14	76,639,730.78

**(3). 坏账准备计提情况**

√适用 □不适用

单位：元 币种：人民币

坏账准备	第一阶段	第二阶段	第三阶段	合计
	未来12个月预期信用损失	整个存续期预期信用损失(未发生信用减值)	整个存续期预期信用损失(已发生信用减值)	
2023年1月1日余额	1,572,764.72	884,000.00	10,934,585.94	13,391,350.66
2023年1月1日余额在本期				
--转入第二阶段	-500.00	500.00		
--转入第三阶段		-4,000.00	4,000.00	
--转回第二阶段				
--转回第一阶段				
本期计提	827,650.84	-879,500.00	-10,876,935.94	-10,928,785.10
本期转回				
本期转销				
本期核销			6,650.00	6,650.00
其他变动				
2023年12月31日余额	2,399,915.56	1,000.00	55,000.00	2,455,915.56

各阶段划分依据和坏账准备计提比例

详见本财务报表附注5之说明。

对本期发生损失准备变动的其他应收款账面余额显著变动的情况说明：

□适用 √不适用

本期坏账准备计提金额以及评估金融工具的信用风险是否显著增加的采用依据：

□适用 √不适用

**(4). 坏账准备的情况**

√适用 □不适用

单位：元 币种：人民币

类别	期初余额	本期变动金额				期末余额
		计提	收回或转回	转销或核销	其他变动	
按组合方式计提	13,391,350.66	-10,928,785.10		6,650.00		2,455,915.56
合计	13,391,350.66	-10,928,785.10		6,650.00		2,455,915.56

其中本期坏账准备转回或收回金额重要的：

适用 不适用**(5). 本期实际核销的其他应收款情况**适用 不适用

单位：元 币种：人民币

项目	核销金额
实际核销的其他应收款	6,650.00

其中重要的其他应收款核销情况：

适用 不适用

其他应收款核销说明：

适用 不适用**(6). 按欠款方归集的期末余额前五名的其他应收款情况**适用 不适用

单位：元 币种：人民币

单位名称	期末余额	占其他应收款期末余额合计数的比例(%)	款项的性质	账龄	坏账准备期末余额
俏尔婷婷	30,000,000.00	62.38	内部往来款	1年以内	1,500,000.00
出口退税款	10,548,043.10	21.93	出口退税款	1年以内	527,402.16
健盛之家	4,848,724.30	10.08	内部往来款	1年以内	242,436.22
代垫股权激励税款	2,351,543.74	4.89	应付暂收款	1年以内	117,577.19
遵义国酒茅台销售有限公司	200,000.00	0.42	押金保证金	1年以内	10,000.00
合计	47,948,311.14	99.70	/	/	2,397,415.57

**(7). 因资金集中管理而列报于其他应收款**适用 不适用

其他说明：

适用 不适用

**3、长期股权投资**

√适用 □不适用

单位：元 币种：人民币

项目	期末余额			期初余额		
	账面余额	减值准备	账面价值	账面余额	减值准备	账面价值
对子公司投资	3,257,917,317.46	393,600,000.00	2,864,317,317.46	3,253,507,912.46	405,385,761.29	2,848,122,151.17
合计	3,257,917,317.46	393,600,000.00	2,864,317,317.46	3,253,507,912.46	405,385,761.29	2,848,122,151.17

**(1). 对子公司投资**

√适用 □不适用

单位：元 币种：人民币

被投资单位	期初余额	本期增加	本期减少	期末余额	本期计提减值准备	减值准备期末余额
杭州健盛公司	106,770,020.08		46,090,595.00	60,679,425.08		
杭州乔登公司	305,833,996.09			305,833,996.09		
江山易登公司	37,061,293.81			37,061,293.81		
江山针织公司	772,300,000.00			772,300,000.00		
江山思进公司	17,006,211.58			17,006,211.58		
泰和裕公司	329,230,721.69			329,230,721.69		
健盛之家公司	24,690,091.41	70,000,000.00		94,690,091.41		
越南印染公司	571,115,577.80			571,115,577.80		
俏尔婷婷公司	870,000,000.00			870,000,000.00		393,600,000.00
健盛新材料公司	100,000,000.00			100,000,000.00		
贵州健盛公司	100,000,000.00			100,000,000.00		
江苏协荣公司	13,500,000.00		13,500,000.00			
贵州易登公司	6,000,000.00		6,000,000.00			
合计	3,253,507,912.46	70,000,000.00	65,590,595.00	3,257,917,317.46		393,600,000.00

**(2). 对联营、合营企业投资**

□适用 √不适用

**(1). 长期股权投资的减值测试情况**

□适用 √不适用

**4、营业收入和营业成本****(1). 营业收入和营业成本情况**

√适用 □不适用

单位：元 币种：人民币

项目	本期发生额		上期发生额	
	收入	成本	收入	成本
主营业务	1,547,868,326.22	1,389,439,847.66	1,687,914,756.82	1,528,499,061.12
其他业务	299,377,589.81	272,224,366.63	390,274,991.47	371,223,797.17
合计	1,847,245,916.03	1,661,664,214.29	2,078,189,748.29	1,899,722,858.29

## (2). 营业收入、营业成本的分解信息

适用 不适用

其他说明

适用 不适用

## (3). 履约义务的说明

适用 不适用

## (4). 分摊至剩余履约义务的说明

适用 不适用

## (5). 重大合同变更或重大交易价格调整

适用 不适用

## 5、投资收益

适用 不适用

单位：元 币种：人民币

项目	本期发生额	上期发生额
成本法核算的长期股权投资收益	104,661,468.42	96,000,000.00
权益法核算的长期股权投资收益		
处置长期股权投资产生的投资收益	-1,587,593.94	
交易性金融资产在持有期间的投资收益		
其他权益工具投资在持有期间取得的股利收入		
债权投资在持有期间取得的利息收入		
其他债权投资在持有期间取得的利息收入		
处置交易性金融资产取得的投资收益	-6,703,485.00	-12,207,393.25
处置其他权益工具投资取得的投资收益		
处置债权投资取得的投资收益		
处置其他债权投资取得的投资收益		
债务重组收益		



应收款项融资贴现损失		-889,568.22
合计	96,370,389.48	82,903,038.53

## 6、其他

适用 不适用

## 二十、补充资料

### 1、当期非经常性损益明细表

适用 不适用

单位：元 币种：人民币

项目	金额	说明
非流动性资产处置损益，包括已计提资产减值准备的冲销部分	2,968,412.06	
计入当期损益的政府补助，但与公司正常经营业务密切相关、符合国家政策规定、按照确定的标准享有、对公司损益产生持续影响的政府补助除外	14,086,479.75	
除同公司正常经营业务相关的有效套期保值业务外，非金融企业持有金融资产和金融负债产生的公允价值变动损益以及处置金融资产和金融负债产生的损益	-7,502,368.43	
计入当期损益的对非金融企业收取的资金占用费		
委托他人投资或管理资产的损益		
对外委托贷款取得的损益		
因不可抗力因素，如遭受自然灾害而产生的各项财产损失		
单独进行减值测试的应收款项减值准备转回		
企业取得子公司、联营企业及合营企业的投资成本小于取得投资时应享有被投资单位可辨认净资产公允价值产生的收益		
同一控制下企业合并产生的子公司期初至合并日的当期净损益		
非货币性资产交换损益		
债务重组损益		
企业因相关经营活动不再持续而发生的一次性费用，如安置职工的支出等		
因税收、会计等法律、法规的调整对当期损益产生的一次性影响		
因取消、修改股权激励计划一次性确认的股份支付费用		
对于现金结算的股份支付，在可行权日之后，应付职工薪酬的公允价值变动产生的损益		
采用公允价值模式进行后续计量的投资性房地产公允价值变动产生的损益		

交易价格显失公允的交易产生的收益		
与公司正常经营业务无关的或有事项产生的损益		
受托经营取得的托管费收入		
除上述各项之外的其他营业外收入和支出	-417,043.94	
其他符合非经常性损益定义的损益项目		
减：所得税影响额	924,938.93	
少数股东权益影响额（税后）		
合计	8,210,540.51	

对公司将《公开发行证券的公司信息披露解释性公告第1号——非经常性损益》未列举的项目认定为的非经常性损益项目且金额重大的，以及将《公开发行证券的公司信息披露解释性公告第1号——非经常性损益》中列举的非经常性损益项目界定为经常性损益的项目，应说明原因。

适用 不适用

其他说明

适用 不适用

执行《公开发行证券的公司信息披露解释性公告第1号——非经常性损益（2023年修订）》对2022年度非经常性损益金额的影响

项 目	金 额
2022年度归属于母公司所有者的非经常性损益净额	80,834.33
2022年度按《公开发行证券的公司信息披露解释性公告第1号——非经常性损益（2023年修订）》规定计算的归属于母公司所有者的非经常性损益净额	-881,801.05
差异	-962,635.38

## 2、净资产收益率及每股收益

适用 不适用

报告期利润	加权平均净资产收益率 (%)	每股收益	
		基本每股收益	稀释每股收益
归属于公司普通股股东的净利润	10.94	0.74	0.74
扣除非经常性损益后归属于公司普通股股东的净利润	10.61	0.71	0.71

## 3、境内外会计准则下会计数据差异

适用 不适用

## 4、其他

适用 不适用

董事长：张茂义

董事会批准报送日期：2024 年 3 月 15 日

### 修订信息

适用 不适用