

公司代码：600955

公司简称：维远股份

**利华益维远化学股份有限公司**  
**2023 年年度报告摘要**

## 第一节 重要提示

- 1 本年度报告摘要来自年度报告全文，为全面了解本公司的经营成果、财务状况及未来发展规划，投资者应当到 [www.sse.com.cn](http://www.sse.com.cn) 网站仔细阅读年度报告全文。
- 2 本公司董事会、监事会及董事、监事、高级管理人员保证年度报告内容的真实性、准确性、完整性，不存在虚假记载、误导性陈述或重大遗漏，并承担个别和连带的法律责任。
- 3 公司全体董事出席董事会会议。
- 4 信永中和会计师事务所（特殊普通合伙）为本公司出具了标准无保留意见的审计报告。
- 5 **董事会决议通过的本报告期利润分配预案或公积金转增股本预案**

以 2023 年 12 月 31 日公司总股本 550,000,000 股为基数，用可供股东分配的利润向全体股东每 10 股派现金股利 0.55 元，共计派发现金股利 30,250,000.00 元，本年度现金分红比例为 30.67%，主要出于对目前公司所处的行业特点及发展阶段，结合目前经营状况及未来资金需求的综合考虑，留存的未分配利润将主要用于满足日常经营需要，支持新项目建设、未来投资规划及长期发展的流动资金需求，公司提出此 2023 年度利润分配方案，既保护广大投资者的合法权益，又兼顾公司中长期发展战略的实施以及持续、健康发展的需求。

## 第二节 公司基本情况

### 1 公司简介

公司股票简况				
股票种类	股票上市交易所	股票简称	股票代码	变更前股票简称
人民币普通股	上海证券交易所	维远股份	600955	无

联系人和联系方式	董事会秘书	证券事务代表
姓名	吕立强	李先新
办公地址	东营市利津县利十一路118号	东营市利津县利十一路118号
电话	0546-5666889	0546-5666889

## 2 报告期公司主要业务简介

截止本报告期末，公司一直专注于化工新材料、新能源业务，公司产品分别属于酚酮业务相关产品、新能源新材料相关产品和气体相关产品，市场情况如下：

### （一）酚酮相关产品

**苯酚行业：**国内苯酚下游主要应用于双酚 A、酚醛树脂、环己酮、医药中间体等领域，随着行业产能的逐步提升以及下游需求的稳健发展，2023 年国内苯酚产量达到 422 万吨，表观消费量 455.83 万吨，全年进口量 36.69 万吨，我公司苯酚产能位列行业第三，周边市场用户需求稳定，具有一定的综合优势。同时，苯酚产业链一体化趋势日益完善，苯酚需求量将继续呈现稳步增长趋势。

**丙酮行业：**丙酮的主要下游行业为双酚A、MMA、异丙醇、MIBK、溶剂等。近年来MMA、双酚A、异丙醇持续扩能，对丙酮的需求量保持稳定增速，同时受到国内酚酮装置的集中上马的影响，进口货源受到挤压，2023 年丙酮进口量快速萎缩，仅为 42.04 万吨，同比下降 41.22%。公司丙酮产品的销售辐射范围内有多家的MMA、异丙醇工厂，物流优势巨大，同时公司的产业链一体化逐步推进，丙酮产品的未来发展会越来越越好。

**双酚A产品：**公司双酚A产能 24 万吨，占全国产能的 4.9%，虽然 2023 年国内双酚A行业有部分新产能释放，我公司在双酚A市场仍具有较高影响力，是国内重要的双酚A现货生产供应商。未来 2-3 年山东省内多家液体环氧树脂新产能投产，公司处于新增产能的周边地区，在运输距离、售后服务等方面有较大优势。此外随着近年来新能源汽车等行业快速发展，双酚A下游产品应用数量持续增加，从而推动了双酚A相关材料消费稳步增长。未来几年，预计国内双酚A消费量将保持持续增长趋势。

**异丙醇行业：**国内异丙醇下游行业主要集中在油墨、除草剂、电子清洗、涂料、医药中间体等。2023 全年异丙醇进口量为 13.07 万吨，仍有较大的进口替代潜力。公司异丙醇产品主要原料来自上游自有苯酚丙酮装置和自产氢气，成本优势显著，在国内异丙醇市场上具有较强的竞争力。

### （二）新能源新材料相关产品

**聚碳酸酯：**2023 年行业进入相对稳定的发展周期，集中扩能基本结束，存量产能逐步消化、进口数量不断下降，PC利润情况得以明显改善。我公司目前通过自有改性装置差异化供应市场，已工业化量产十二个通用、阻燃、高黑亮 PC/ABS 合金新产品，性能指标达到或超过国际领先企业同类产品；同时在研的多项光扩散、耐低温、耐化学性等系列改性产品正在进行应用评估或试验开发。公司已量产的 PC/ABS 合金新产品，产品性能达到市场高端产品水平，应用覆盖了家电、汽车、办公设备、电子电气等塑料制品行业，以及在高新技术领域，如轨道交通、精密仪器、航空航天、新能源等。同时，随着未来智能化生活、新能源汽车以及医疗行业等行业的发展，聚碳酸酯消费方面仍有较高的增幅预期。

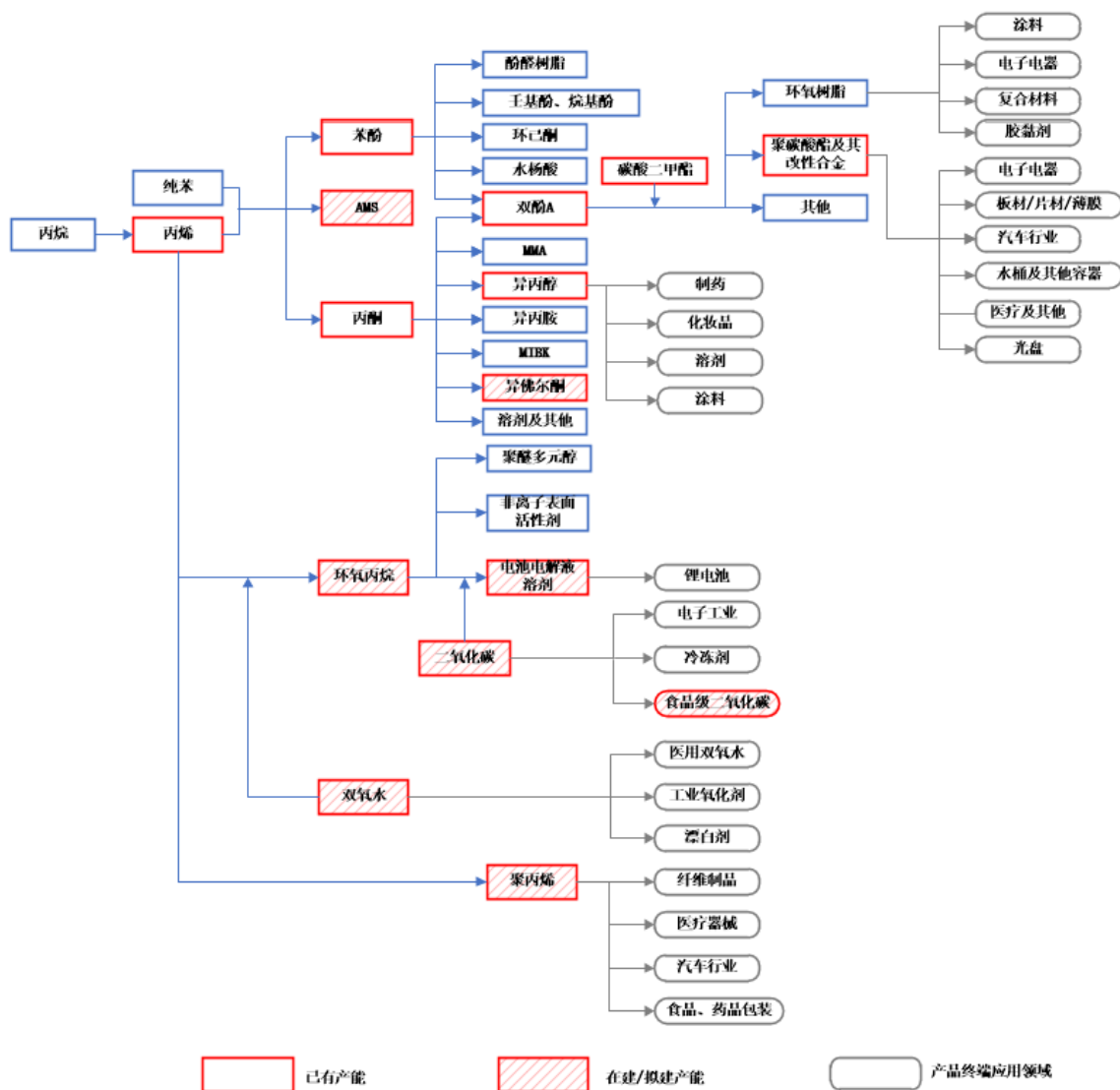
**碳酸二甲酯：**碳酸二甲酯是一种低毒、环保性能优异、用途广泛的化工原料，是一种重要的有机合成中间体，下游主要包括电池电解液、聚碳酸酯等。截至 2023 年末，国内共有DMC产能 260 万吨，整体来看市场供应相对平衡，年内DMC价格趋于稳定，在溶剂行业形成了一定的替代，随着新能源汽车行业的快速发展，未来DMC市场前景广阔，需求量会持续增长。

### （三）气体相关产品

气体相关产品主要包括氢气、氮气、氧气、仪表风、液氧、液氮、液氩等，气体行业的下游主要为电子、食品、医疗、新能源、化工、钢铁等，下游应用广泛，随着产业不断调整，未来电子、氢能源、食品、医疗等行业的气体需求市场空间广阔，气体需求将持续平稳增长。

公司已建成“丙烷-丙烯、苯-苯酚、丙酮-双酚 A-聚碳酸酯-改性合金”一体化产业链，此外，

公司积极推进产业发展，将逐步形成“丙烷-丙烯-环氧丙烷-电解液溶剂”新能源产业链，将拥有环氧丙烷、食品级二氧化碳、电解液溶剂、高性能聚丙烯等产品，如下图所示：



### 3 公司主要会计数据和财务指标

#### 3.1 近 3 年的主要会计数据和财务指标

单位：元 币种：人民币

	2023年	2022年	本年比上年 增减(%)	2021年
总资产	12,893,279,190.80	9,931,217,920.38	29.83	9,232,365,978.00
归属于上市公司股东的净资产	8,634,111,517.42	8,644,025,618.77	-0.11	8,248,785,108.44
营业收入	7,050,169,353.52	7,798,113,240.28	-9.59	9,634,615,988.64
归属于上市公司	98,615,427.57	607,773,517.58	-83.77	2,149,712,903.46

司股东的净利润				
归属于上市公司股东的扣除非经常性损益的净利润	71,750,197.20	520,684,738.33	-86.22	2,131,139,225.51
经营活动产生的现金流量净额	613,862,308.90	1,083,840,671.44	-43.36	2,675,353,773.66
加权平均净资产收益率(%)	1.14	7.24	减少6.1个百分点	47.73
基本每股收益(元/股)	0.18	1.11	-83.78	4.72
稀释每股收益(元/股)	0.18	1.11	-83.78	4.72

### 3.2 报告期分季度的主要会计数据

单位：元币种：人民币

	第一季度 (1-3 月份)	第二季度 (4-6 月份)	第三季度 (7-9 月份)	第四季度 (10-12 月份)
营业收入	1,692,870,706.42	1,496,891,385.11	1,737,938,882.33	2,122,468,379.66
归属于上市公司股东的净利润	26,087,304.88	5,792,479.79	55,754,626.52	10,981,016.38
归属于上市公司股东的扣除非经常性损益后的净利润	17,526,094.22	1,525,176.32	52,805,649.32	-106,722.66
经营活动产生的现金流量净额	36,012,686.90	310,245,503.82	70,765,319.65	196,838,798.53

季度数据与已披露定期报告数据差异说明

适用 不适用

## 4 股东情况

### 4.1 报告期末及年报披露前一个月末的普通股股东总数、表决权恢复的优先股股东总数和持有特别表决权股份的股东总数及前 10 名股东情况

单位：股

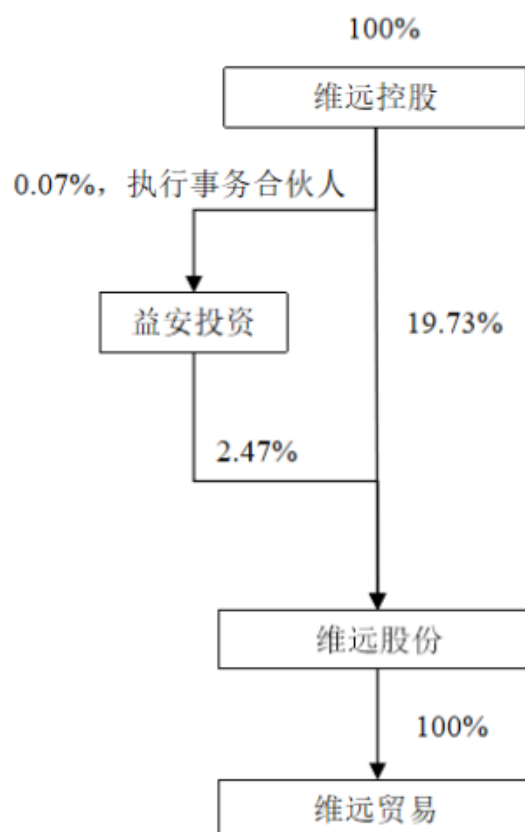
截至报告期末普通股股东总数(户)	43,951					
年度报告披露日前上一月末的普通股股东总数(户)	42,357					
截至报告期末表决权恢复的优先股股东总数(户)	不适用					
年度报告披露日前上一月末表决权恢复的优先股股东总数(户)	不适用					
前 10 名股东持股情况						
股东名称	报告期内	期末持股数	比例	持有有限售	质押、标记或	股东

(全称)	增减	量	(%)	条件的股份数量	冻结情况		性质
					股份状态	数量	
维远控股有限责任公司	0	108,500,000	19.73	108,500,000	无		境内非国有法人
东营远达投资管理中心(有限合伙)	0	59,500,000	10.82	0	无		其他
东营永益投资管理中心(有限合伙)	0	54,400,000	9.89	0	无		其他
东营汇泽投资管理中心(有限合伙)	0	51,000,000	9.27	0	无		其他
青岛天诚股权投资基金管理有限公司—东营市显比股权投资基金合伙企业(有限合伙)	0	25,000,000	4.55	0	无		其他
东营益安股权投资管理中心(有限合伙)	0	13,600,000	2.47	13,600,000	无		其他
山东京阳科技股份有限公司	0	12,500,000	2.27	0	无		境内非国有法人
徐云亭	0	10,500,000	1.91	10,500,000	无		境内自然人
青岛久实投资管理有限公司—久实产业1期私募证券投资基金	1,130,322	3,536,432	0.64	0	无		境内非国有法人
李玉生	0	3,500,000	0.64	3,500,000	无		境内自然人
魏玉东	0	3,500,000	0.64	3,500,000	无		境内自然人
陈敏华	0	3,500,000	0.64	3,500,000	无		境内自然人
郭建国	0	3,500,000	0.64	3,500,000	无		境内自然人

郭兆年	0	3,500,000	0.64	3,500,000	无	境内自然人
张吉奎	0	3,500,000	0.64	3,500,000	无	境内自然人
索树城	0	3,500,000	0.64	3,500,000	无	境内自然人
赵宝民	0	3,500,000	0.64	3,500,000	无	境内自然人
王海峰	0	3,500,000	0.64	3,500,000	无	境内自然人
李秀民	0	3,500,000	0.64	3,500,000	无	境内自然人
袁崇敬	0	3,500,000	0.64	3,500,000	无	境内自然人
薄立安	0	3,500,000	0.64	3,500,000	无	境内自然人
陈国玉	0	3,500,000	0.64	3,500,000	无	境内自然人
张尧宗	0	3,500,000	0.64	3,500,000	无	境内自然人
王守业	0	3,500,000	0.64	3,500,000	无	境内自然人
上述股东关联关系或一致行动的说明	公司实际控制人为以徐云亭为代表的核心经营管理层，即徐云亭、李玉生、魏玉东、陈敏华、郭建国、郭兆年、张吉奎、索树城、赵宝民、王海峰、李秀民、袁崇敬、薄立安、陈国玉、张尧宗、王守业等 16 名自然人；维远控股为公司控股股东，受公司实际控制人控制；益安投资普通合伙人为维远控股，益安投资与维远控股为一致行动人；除此之外，控股股东、实际控制人与其他股东之间无关联关系或一致行动的情况，公司未知其他股东之间是否存在关联关系或一致行动的情况。					
表决权恢复的优先股股东及持股数量的说明	不适用					

#### 4.2 公司与控股股东之间的产权及控制关系的方框图

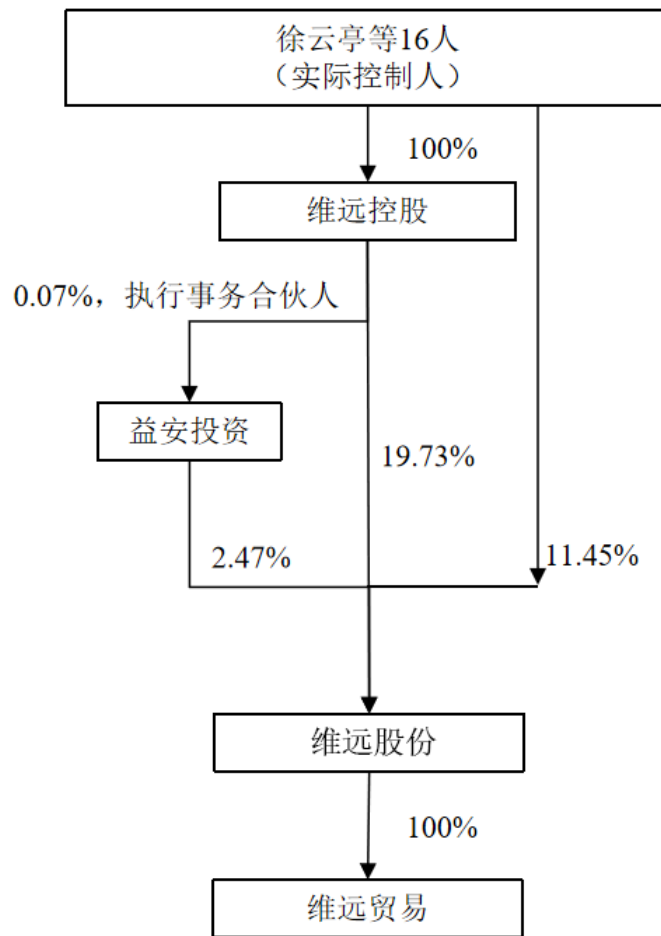
√适用 □不适用



#### 4.3 公司与实际控制人之间的产权及控制关系的方框图

√适用 □不适用





#### 4.4 报告期末公司优先股股东总数及前 10 名股东情况

适用 不适用

#### 5 公司债券情况

适用 不适用

### 第三节 重要事项

1 公司应当根据重要性原则，披露报告期内公司经营情况的重大变化，以及报告期内发生的对公司经营情况有重大影响和预计未来会有重大影响的事项。

2023 年公司实现销售收入 70.50 亿元，实现归属于上市公司股东的净利润 0.99 亿元，每股收益 0.18 元。

2 公司年度报告披露后存在退市风险警示或终止上市情形的，应当披露导致退市风险警示或终止上市情形的原因。

适用 不适用