

四川华信(集团)会计师事务所  
(特殊普通合伙)

SI CHUAN HUA XIN (GROUP) CPA (LLP)

地址:成都市洗面桥街 18 号金茂礼都南 28 楼  
电话: (028) 85560449  
传真: (028) 85560449  
邮编: 610041  
电邮: schxcpa@163.net

西藏诺迪康药业股份有限公司  
2023 年度审计报告  
川华信审(2024)第 0006 号

目录:

- |             |              |
|-------------|--------------|
| 1、审计报告      | 6、母公司资产负债表   |
| 2、合并资产负债表   | 7、母公司利润表     |
| 3、合并利润表     | 8、母公司现金流量表   |
| 4、合并现金流量表   | 9、母公司股东权益变动表 |
| 5、合并股东权益变动表 | 10、财务报表附注    |



# 审计报告

川华信审（2024）第 0006 号

西藏诺迪康药业股份有限公司全体股东：

## 一、 审计意见

我们审计了西藏诺迪康药业股份有限公司（以下简称“贵公司”）财务报表，包括 2023 年 12 月 31 日的合并及母公司资产负债表，2023 年度的合并及母公司利润表、合并及母公司现金流量表、合并及母公司股东权益变动表以及相关财务报表附注。

我们认为，后附的财务报表在所有重大方面按照企业会计准则的规定编制，公允反映了贵公司 2023 年 12 月 31 日的合并及母公司财务状况以及 2023 年度的合并及母公司经营成果和现金流量。

## 二、 形成审计意见的基础

我们按照中国注册会计师审计准则的规定执行了审计工作。审计报告的“注册会计师对财务报表审计的责任”部分进一步阐述了我们在这些准则下的责任。按照中国注册会计师职业道德守则，我们独立于贵公司，并履行了职业道德方面的其他责任。我们相信，我们获取的审计证据是充分、适当的，为发表审计意见提供了基础。

## 三、 关键审计事项

关键审计事项是我们根据职业判断，认为对本期财务报表审计最为重要的事项。这些事项的应对以对财务报表整体进行审计并形成审计意见为背景，我们不对这些事项单独发表意见。我们在审计中识别出的关键事项如下：

### 关键审计事项 1——无形资产-IMDUR 专利技术、商标等减值准备

请参阅财务报表附注“五”中“17 无形资产”。

关键审计事项	在审计中如何应对该事项
截止 2023 年 12 月 31 日，贵公司无形资产-IMDUR 专利技术、商标等	1. 了解、评价与无形资产减值相关关键内部控制设计的合理、运行的有效性；



的账面原值为 134,571.30 万元，累计摊销为 42,798.18 万元，减值准备为 75,482.93 万元，账面价值为 16,290.19 万元，占合并财务报表资产总额的 3.55%，占合并财务报表非流动资产总额的 13.75%；2023 年度贵公司计提该项资产减值损失 18,960.56 万元。

由于无形资产-IMDUR 专利技术、商标等是否计提减值准备涉及管理层的判断，为此我们将该事项确定为关键审计事项。

2.获取管理层进行无形资产减值测试相关资料，评价管理层及管理层聘请的外部评估专家在无形资产减值测试过程中所使用的方法、关键评估的假设、参数的选择、折现率、预计未来收入及未来现金流净现值等的适当性；

(1) 评价管理层聘请的外部评估专家独立性、专业胜任能力等；

(2) 将公司管理层在以往年度无形资产减值测试过程中所使用的关键评估的假设和参数、预测的未来收入及现金流量等，与本年度所使用的关键评估假设和参数、本年实际经营情况等作对比；

(3) 获取订单等相关预估数据的支持性文件（包括资产负债表日至审计报告出具前的实际经营情况）；

(4) 结合同行业标准、宏观经济和所属行业的发展趋势等，评估无形资产减值测试过程中所使用的关键假设和参数的合理性；

(5) 复核未来现金流量净现值的计算准确性。

3.检查财务报告中与无形资产- IMDUR 专利技术、商标等减值准备相关列报、披露的准确性、充分性、适当性。

我们执行上述程序获取的审计证据能够支持管理层关于无形资产-IMDUR 专利技术、商标等本期出现减值迹象并计提减值准备的判断。

## 关键审计事项 2——与控股股东及其一致行动人之间的关联交易

请参阅财务报表附注“十二”中“(五) 关联方交易情况”及“(六)、关联方应收应付款项”。



关键审计事项	在审计中如何应对该事项
<p>2023 年度，贵公司接受控股股东及其一致行动人为贵公司提供药品推广服务，共计发生推广费 161,935.23 万元，占本期销售费用的比例为 92.14%，占本期营业收入的比例为 51.67%。</p> <p>与控股股东及其一致行动人之间关联交易的准确性、完整性、交易价格的公允性会对财务报表的公允反映产生重要影响，为此我们将关联方交易及其披露作为关键审计事项。</p>	<ol style="list-style-type: none"> <li>1.了解、评价贵公司识别和披露关联方关系及其交易相关内部控制设计的合理、运行的有效性；</li> <li>2.获取董事会决议、股东会决议等相关交易审批文件；</li> <li>3.了解关联股东是否回避表决，来判断该关联交易的合法合规性，以及是否经过恰当的授权批准；</li> <li>4.获取包括交易类型、交易时间、交易数量、交易金额等关键要素的交易清单，以及相关交易合同；</li> <li>5.了解关联交易作价原则，结合行业情况评估作价公允性，评价关联交易的必要性和合理性；</li> <li>6.向关联方函证交易发生额及余额、检查相关记账凭证及其附件（发票、银行付款回单等），并执行重新计算等审计程序，以审核关联交易相关账务处理的适当性、金额的准确性；</li> <li>7.获取了财务报表及其附注，对财务报表中关于关联交易的列报和披露进行了检查。</li> </ol> <p>我们执行上述程序获取的相关证据能够支持管理层对关联交易的会计处理及披露。</p>

#### 四、其他信息

贵公司管理层对其他信息负责。其他信息包括贵公司 2023 年年度报告中涵盖的信息，但不包括财务报表和我们的审计报告。

我们对财务报表发表的审计意见不涵盖其他信息，我们也不对其他信息发表任何形式的鉴证结论。

结合我们对财务报表的审计，我们的责任是阅读其他信息，在此过程中，考虑其他信息是否与财务报表或我们在审计过程中了解到的情况存在重大不一致或者似乎存在重大错报。

基于我们已执行的工作，如果我们确定其他信息存在重大错报，我们应当报告该事实。



在这方面，我们无任何事项需要报告。

#### 五、管理层和治理层对财务报表的责任

贵公司管理层负责按照企业会计准则的规定编制财务报表，使其实现公允反映，并设计、执行和维护必要的内部控制，以使财务报表不存在由于舞弊或错误导致的重大错报。

在编制财务报表时，管理层负责评估贵公司的持续经营能力，披露与持续经营相关的事项（如适用），并运用持续经营假设，除非管理层计划清算贵公司、终止运营或别无其他现实的选择。

治理层负责监督贵公司的财务报告过程。

#### 六、注册会计师对财务报表审计的责任

我们的目标是对财务报表整体是否不存在由于舞弊或错误导致的重大错报获取合理保证，并出具包含审计意见的审计报告。合理保证是高水平的保证，但并不能保证按照审计准则执行的审计在某一重大错报存在时总能发现。错报可能由于舞弊或错误导致，如果合理预期错报单独或汇总起来可能影响财务报表使用者依据财务报表作出的经济决策，则通常认为错报是重大的。

在按照审计准则执行审计工作的过程中，我们运用职业判断，并保持职业怀疑。同时，我们也执行以下工作：

（1）识别和评估由于舞弊或错误导致的财务报表重大错报风险，设计和实施审计程序以应对这些风险，并获取充分、适当的审计证据，作为发表审计意见的基础。由于舞弊可能涉及串通、伪造、故意遗漏、虚假陈述或凌驾于内部控制之上，未能发现由于舞弊导致的重大错报的风险高于未能发现由于错误导致的重大错报的风险。

（2）了解与审计相关的内部控制，以设计恰当的审计程序。

（3）评价管理层选用会计政策的恰当性和作出会计估计及相关披露的合理性。

（4）对管理层使用持续经营假设的恰当性得出结论。同时，根据获取的审计证据，就可能导致对贵公司持续经营能力产生重大疑虑的事项或情况是否存在重大不确定性得出结论。如果我们得出结论认为存在重大不确定性，审计准则要求我们在审计报告中提请报表使用者注意财务报表中的相关披露；如果披露不充分，我们应当发表非无保留意见。我们的结论基于截至审计报告日可获得的信息。然而，未来的事项或情况可能导致贵公司不能持续经营。



(5) 评价财务报表的总体列报、结构和内容，并评价财务报表是否公允反映相关交易和事项。

(6) 就贵公司中实体或业务活动的财务信息获取充分、适当的审计证据，以对财务报表发表审计意见。我们负责指导、监督和执行集团审计，并对审计意见承担全部责任。

我们与治理层就计划的审计范围、时间安排和重大审计发现等事项进行沟通，包括沟通我们在审计中识别出的值得关注的内部控制缺陷。

我们还就已遵守与独立性相关的职业道德要求向治理层提供声明，并与治理层沟通可能被合理认为影响我们独立性的所有关系和其他事项，以及相关的防范措施（如适用）。

从与治理层沟通过的事项中，我们确定哪些事项对本期财务报表审计最为重要，因而构成关键审计事项。我们在审计报告中描述这些事项，除非法律法规禁止公开披露这些事项，或在极少数情形下，如果合理预期在审计报告中沟通某事项造成的负面后果超过在公众利益方面产生的益处，我们确定不应在审计报告中沟通该事项。

四川华信(集团)会计师事务所



(特殊普通合伙)

中国·成都

中国注册会计师：



(项目合伙人)

中国注册会计师：



中国注册会计师：



二〇二四年三月二十五日





# 合并资产负债表

随同审计报告一并使用  
四川华信(集团)会计师事务所

编制单位：西藏诺迪康药业股份有限公司

2023年12月31日

单位：人民币元

项目	附注	期末金额	期初金额
流动资产：			
货币资金	五、1	1,859,790,009.98	1,139,829,573.93
交易性金融资产	五、2	515,336,750.95	792,490,921.85
衍生金融资产			
应收票据	五、3	15,628,037.11	1,167,386.81
应收账款	五、4	650,929,705.10	446,743,034.84
应收款项融资	五、5	190,148,352.31	177,768,213.15
预付款项	五、6	13,517,754.41	9,639,122.10
其他应收款	五、7	11,815,347.72	12,633,740.05
其中：应收利息			
应收股利			
存货	五、8	111,434,996.81	99,947,663.84
合同资产			
持有待售资产			
一年内到期的非流动资产			
其他流动资产	五、9	34,261,490.58	31,894,335.75
流动资产合计		3,402,862,444.97	2,712,113,992.32
非流动资产：			
债权投资			
其他债权投资			
长期应收款			
长期股权投资	五、10	92,847,039.40	109,914,892.96
其他权益工具投资	五、11	11,000,000.00	
其他非流动金融资产	五、12	12,776,570.55	19,840,000.00
投资性房地产	五、13	134,073,958.87	140,890,808.33
固定资产	五、14	537,547,355.25	395,872,508.36
在建工程	五、15	60,710,481.02	153,600,438.70
生产性生物资产			
油气资产			
使用权资产	五、16	2,070,711.79	1,909,580.76
无形资产	五、17	202,464,930.82	416,479,935.95
开发支出	五、18	1,308,821.89	1,269,805.38
商誉	五、19	8,876,674.01	8,876,674.01
长期待摊费用	五、20	625,143.10	1,521,447.99
递延所得税资产	五、21	115,476,980.09	71,338,203.48
其他非流动资产	五、22	4,715,998.05	66,066,417.22
非流动资产合计		1,184,494,664.84	1,387,580,713.14
资产总计		4,587,357,109.81	4,099,694,705.46

公司负责人：

主管会计工作负责人：

会计机构负责人：



# 合并资产负债表（续）

编制单位：西藏诺迪康药业股份有限公司

2023年12月31日

单位：人民币元

项目	附注	期末金额	期初金额
流动负债：			
短期借款	五、24	499,985,445.75	486,103,420.57
交易性金融负债			
衍生金融负债			
应付票据			
应付账款	五、25	38,888,245.21	42,210,412.37
预收款项	五、26	193,737.00	37,666.80
合同负债	五、27	9,840,203.70	5,339,430.04
应付职工薪酬	五、28	39,051,842.22	35,669,098.11
应交税费	五、29	99,693,692.94	62,091,699.43
其他应付款	五、30	494,655,500.16	393,083,333.99
其中：应付利息			
应付股利			
持有待售负债			
一年内到期的非流动负债	五、31	882,455.06	999,656.64
其他流动负债	五、32	1,279,226.40	670,370.42
流动负债合计		1,184,470,348.44	1,026,205,088.37
非流动负债：			
长期借款			
应付债券			
其中：优先股			
永续债			
租赁负债	五、33	1,125,428.84	1,144,573.94
长期应付款			
长期应付职工薪酬			
预计负债			
递延收益	五、34	25,854,916.08	27,527,455.51
递延所得税负债	五、21	2,285,703.56	14,014,987.88
其他非流动负债			
非流动负债合计		29,266,048.48	42,687,017.33
负债合计		1,213,736,396.92	1,068,892,105.70
所有者权益：			
股本	五、35	247,937,843.00	247,937,843.00
其他权益工具			
其中：优先股			
永续债			
资本公积	五、36	1,262,787,952.79	1,266,137,335.79
减：库存股			
其他综合收益	五、36	61,213,951.41	42,978,372.34
专项储备			
盈余公积	五、38	125,819,278.99	125,819,278.99
未分配利润	五、39	1,646,829,998.30	1,328,898,934.55
归属于母公司股东权益合计		3,344,589,024.49	3,011,771,764.67
少数股东权益		29,031,688.40	19,030,835.09
股东权益合计		3,373,620,712.89	3,030,802,599.76
负债和股东权益总计		4,587,357,109.81	4,099,694,705.46

公司负责人：

主管会计工作负责人：

会计机构负责人：





# 合并利润表

编制单位：西藏诺迪康药业股份有限公司

2023年度

单位：人民币元


项目	附注	本期发生额	上期发生额
一、营业总收入	五、40	3,134,328,350.18	2,554,609,066.22
其中：营业收入	五、40	3,134,328,350.18	2,554,609,066.22
二、营业总成本		2,058,296,534.76	1,813,092,499.94
其中：营业成本	五、40	155,084,807.26	146,694,335.41
税金及附加	五、41	38,167,538.43	32,542,452.38
销售费用	五、42	1,757,405,024.68	1,408,962,693.24
管理费用	五、43	124,000,698.17	132,471,332.36
研发费用	五、44	17,350,341.73	88,130,459.83
财务费用	五、45	-33,711,875.51	4,291,226.72
其中：利息费用		11,593,772.98	14,358,379.47
利息收入		45,779,084.11	14,324,004.66
加：其他收益	五、46	186,738,221.85	6,392,635.96
投资收益（损失以“-”号填列）	五、47	40,442,161.94	7,023,497.73
其中：对联营企业和合营企业的投资收益		-4,271,466.71	-2,223,200.79
以摊余成本计量的金融资产终止确认收益			
汇兑收益（损失以“-”号填列）			
净敞口套期收益（损失以“-”号填列）			
公允价值变动收益（损失以“-”号填列）	五、48	-210,533,170.37	-14,166,620.57
信用减值损失（损失以“-”号填列）	五、49	-150,226.27	543,485.32
资产减值损失（损失以“-”号填列）	五、50	-193,969,778.73	-276,664,242.05
资产处置收益（损失以“-”号填列）	五、51	533,929.46	7,663.46
三、营业利润（亏损以“-”号填列）		899,092,953.30	464,652,986.13
加：营业外收入	五、52	2,607,256.54	332,449.02
减：营业外支出	五、53	3,505,382.90	1,593,377.45
四、利润总额（亏损总额以“-”号填列）		898,194,826.94	463,392,057.70
减：所得税费用	五、54	87,949,991.71	88,082,763.43
五、净利润（净亏损以“-”号填列）		810,244,835.23	375,309,294.27
（一）按经营持续性分类			
1.持续经营净利润（净亏损以“-”号填列）		810,244,835.23	375,309,294.27
2.终止经营净利润（净亏损以“-”号填列）			
（二）按所有权归属分类			
1.归属于母公司股东的净利润（净亏损以“-”号填列）		800,913,981.92	369,839,847.99
2.少数股东损益（净亏损以“-”号填列）		9,330,853.31	5,469,446.28
六、其他综合收益的税后净额		18,235,579.07	94,398,027.87
（一）归属母公司所有者的其他综合收益的税后净额		18,235,579.07	94,398,027.87
1.不能重分类进损益的其他综合收益			
（1）重新计量设定受益计划变动额			
（2）权益法下不能转损益的其他综合收益			
（3）其他权益工具投资公允价值变动			
（4）企业自身信用风险公允价值变动			
2.将重分类进损益的其他综合收益		18,235,579.07	94,398,027.87
（1）权益法下可转损益的其他综合收益		-1,172.08	166,862.10
（2）其他债权投资公允价值变动			
（3）金融资产重分类计入其他综合收益的金额			
（4）其他债权投资信用减值准备			
（5）现金流量套期储备			
（6）外币财务报表折算差额		18,236,751.15	94,231,165.77
（7）其他			
（二）归属于少数股东的其他综合收益的税后净额			
七、综合收益总额		828,480,414.30	469,707,322.14
（一）归属于母公司所有者的综合收益总额		819,149,560.99	464,237,875.86
（二）归属于少数股东的综合收益总额		9,330,853.31	5,469,446.28
八、每股收益：			
（一）基本每股收益(元/股)		3.23	1.49
（二）稀释每股收益(元/股)		3.23	1.49

公司负责人：

主管会计工作负责人：

会计机构负责人：





# 合并现金流量表

编制单位：西藏诺迪康药业股份有限公司

2023年度

单位：人民币元

项目	附注	本期发生额	上期发生额
<b>一、经营活动产生的现金流量：</b>			
销售商品、提供劳务收到的现金		3,291,458,994.85	2,833,265,220.18
收到的税费返还		11,613,988.04	85,566,223.54
收到其他与经营活动有关的现金	五、55(1)	227,430,387.72	34,753,180.10
经营活动现金流入小计		3,530,503,370.61	2,953,584,623.82
购买商品、接受劳务支付的现金		199,128,051.32	186,077,264.28
支付给职工以及为职工支付的现金		102,009,584.19	106,437,451.82
支付的各项税费		454,845,339.17	357,972,737.88
支付其他与经营活动有关的现金	五、55(2)	1,711,098,593.20	1,465,720,131.58
经营活动现金流出小计		2,467,081,567.88	2,116,207,585.56
经营活动产生的现金流量净额		1,063,421,802.73	837,377,038.26
<b>二、投资活动产生的现金流量：</b>			
收回投资收到的现金		2,991,994,943.09	1,550,091,126.75
取得投资收益收到的现金		18,716,093.88	12,296,730.98
处置固定资产、无形资产和其他长期资产收回的现金净额		544,126.28	112,422.32
处置子公司及其他营业单位收到的现金净额			
收到其他与投资活动有关的现金			
投资活动现金流入小计		3,011,255,163.25	1,562,500,280.05
购建固定资产、无形资产和其他长期资产支付的现金		21,688,623.16	101,963,204.23
投资支付的现金		3,821,450,320.00	2,021,783,000.00
取得子公司及其他营业单位支付的现金净额			
支付其他与投资活动有关的现金			
投资活动现金流出小计		3,843,138,943.16	2,123,746,204.23
投资活动产生的现金流量净额		-831,883,779.91	-561,245,924.18
<b>三、筹资活动产生的现金流量：</b>			
吸收投资收到的现金		2,210,000.00	
其中：子公司吸收少数股东投资收到的现金		2,210,000.00	
取得借款收到的现金		699,514,187.25	485,734,548.00
收到其他与筹资活动有关的现金	五、55(5)		6,000,366.67
筹资活动现金流入小计		701,724,187.25	491,734,914.67
偿还债务支付的现金		685,734,548.00	534,265,452.00
分配股利、利润或偿付利息支付的现金		496,014,305.22	99,279,022.59
其中：子公司支付给少数股东的股利、利润		1,540,000.00	1,100,000.00
支付其他与筹资活动有关的现金	五、55(6)	3,660,641.41	3,557,276.18
筹资活动现金流出小计		1,185,409,494.63	637,101,750.77
筹资活动产生的现金流量净额		-483,685,307.38	-145,366,836.10
<b>四、汇率变动对现金及现金等价物的影响</b>		7,040,947.12	40,107,353.32
<b>五、现金及现金等价物净增加额</b>		-245,106,337.44	170,871,631.30
加：期初现金及现金等价物余额		927,285,899.68	756,414,268.38
<b>六、期末现金及现金等价物余额</b>		682,179,562.24	927,285,899.68

公司负责人：

主管会计工作负责人：

会计机构负责人：



# 合并股东权益变动表

编制单位：西藏诺迪康药业股份有限公司

编制年度：2023年度

项目	本期												
	股本	其他权益工具 优先股 永续债 其他	资本公积	减：库存股	其他综合收益	专项储备	盈余公积	一般风险准备	未分配利润	其他	小计	少数股东权益	所有者权益合计
一、上年期末余额	247,937,843.00		1,266,137,335.79		42,978,372.34		125,819,278.99		1,328,898,934.55		3,011,771,764.67	19,030,833.09	3,030,802,599.76
加：会计政策变更													
前期差错更正													
同一控制下企业合并													
其他													
二、本年期初余额	247,937,843.00		1,266,137,335.79		42,978,372.34		125,819,278.99		1,328,898,934.55		3,011,771,764.67	19,030,833.09	3,030,802,599.76
三、本期增减变动金额（减少以“-”号填列）			-3,349,383.00		18,235,579.07				317,931,063.75		332,817,259.82	10,000,853.31	342,818,113.13
（一）综合收益总额					18,235,579.07				800,913,981.92		819,149,560.99	9,330,853.31	828,480,414.30
（二）所有者投入和减少资本													
1. 股东投入的普通股													
2. 其他权益工具持有者投入资本													
3. 股份支付计入所有者权益的金额													
4. 其他													
（三）利润分配													
1. 提取盈余公积									-482,982,918.17		-482,982,918.17	-1,540,000.00	-484,522,918.17
2. 提取一般风险准备													
3. 对所有者（或股东）的分配													
4. 其他													
（四）所有者权益内部结转													
1. 资本公积转增资本（或股本）													
2. 盈余公积转增资本（或股本）													
3. 盈余公积弥补亏损													
4. 设定受益计划变动额结转留存收益													
5. 其他													
（五）专项储备													
1. 本期提取													
2. 本期使用													
（六）其他			-3,349,383.00										-3,349,383.00
四、本期末余额	247,937,843.00		1,262,787,952.79		61,213,951.41		125,819,278.99		1,646,829,998.30		3,344,589,024.49	29,031,688.40	3,373,620,712.89



公司负责人：  
*陈立彬*

主管会计工作负责人：  
*刘永奇*

会计机构负责人：  
*王霞*



# 合并股东权益变动表

编制单位：西藏诺迪康药业股份有限公司

编制年度：2023年度

上期

单位：人民币元

项目	归属于母公司所有者权益				其他权益工具		减：库存股	其他综合收益	专项储备	盈余公积	一般风险准备	未分配利润	其他	小计	少数股东权益	所有者权益合计
	股本	优先股	永续债	其他	资本公积	其他										
一、上年期末余额	247,937,843.00				1,265,159,390.58					125,819,278.99		1,042,862,077.49		2,630,358,934.53	14,661,388.81	2,645,020,323.34
加：会计政策变更																
前期差错更正																
同一控制下企业合并																
其他																
二、本年期初余额	247,937,843.00				1,265,159,390.58					125,819,278.99		1,042,862,077.49		2,630,358,934.53	14,661,388.81	2,645,020,323.34
三、本期增减变动金额（减少以“-”号填列）					977,945.21									381,412,830.14	4,369,446.28	385,782,276.42
（一）综合收益总额					94,398,027.87							286,036,857.06		464,237,875.86	5,469,446.28	469,707,322.14
（二）所有者投入和减少资本												369,839,847.99				
1. 股东投入的普通股																
2. 其他权益工具持有者投入资本																
3. 股份支付计入所有者权益的金额																
4. 其他																
（三）利润分配																
1. 提取盈余公积																
2. 提取一般风险准备																
3. 对所有者（或股东）的分配																
4. 其他																
（四）所有者权益内部结转																
1. 资本公积转增资本（或股本）																
2. 盈余公积转增资本（或股本）																
3. 盈余公积弥补亏损																
4. 设定受益计划变动额结转留存收益																
5. 其他																
（五）专项储备																
1. 本期提取																
2. 本期使用																
（六）其他																
四、本期期末余额	247,937,843.00				1,266,137,335.79			42,978,372.34		125,819,278.99		1,328,898,934.55		3,011,771,764.67	19,030,835.09	3,030,802,599.76

公司负责人：

主管会计工作负责人：

会计机构负责人：

*陈正华*

*陈正华*



# 母公司资产负债表

随同审计报告一并使用  
四川华信(集团)会计师事务所

编制单位：西藏诺迪康药业股份有限公司

2023年12月31日

单位：人民币元

项目	附注	期末金额	期初金额
流动资产：			
货币资金		705,725,352.51	102,199,110.39
交易性金融资产		370,999,339.73	770,093,684.93
衍生金融资产			
应收票据			
应收账款	十七、1	457,361,738.17	268,992,314.87
应收款项融资		273,119.66	430,915.09
预付款项		3,110,806.43	1,189,424.72
其他应收款	十七、2	603,080,470.67	543,090,103.94
存货		30,692,766.60	34,817,360.53
合同资产			
持有待售资产			
一年内到期的非流动资产			
其他流动资产		236,993.97	1,473,294.71
流动资产合计		2,171,480,587.74	1,722,286,209.18
非流动资产：			
债权投资			
可供出售金融资产			
其他债权投资			
持有至到期投资			
长期应收款			
长期股权投资	十七、3	2,001,088,569.49	1,967,494,828.86
其他权益工具投资			
其他非流动金融资产		12,776,570.55	19,840,000.00
投资性房地产		27,780,939.06	29,398,010.34
固定资产		108,607,667.77	112,415,944.72
在建工程		533,715.76	
生产性生物资产			
油气资产			
使用权资产		2,792,392.98	3,926,434.02
无形资产		13,825,000.00	14,175,000.00
开发支出		1,308,821.89	1,269,805.38
商誉		8,876,674.01	8,876,674.01
长期待摊费用		470,466.10	594,211.54
递延所得税资产		9,313,475.78	4,063,612.96
其他非流动资产		1,760,127.56	1,801,096.08
非流动资产合计		2,189,134,420.95	2,163,855,617.91
资产总计		4,360,615,008.69	3,886,141,827.09

公司负责人：

主管会计工作负责人：

会计机构负责人：

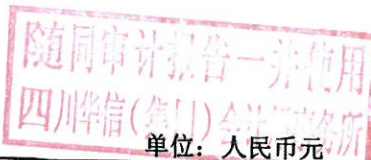


## 母公司资产负债表（续）

编制单位：西藏诺迪康药业股份有限公司

2023年12月31日

单位：人民币元



项目	附注	期末金额	期初金额
流动负债：			
短期借款			
交易性金融负债			
衍生金融负债			
应付票据			
应付账款		1,864,149.92	3,980,865.70
预收款项		193,737.00	37,666.80
合同负债		47,687.81	
应付职工薪酬		13,467,466.85	13,459,355.51
应交税费		44,444,044.50	40,805,938.70
其他应付款		600,304,679.60	400,031,104.05
持有待售负债			
一年内到期的非流动负债		1,628,695.40	2,092,486.77
其他流动负债		6,199.42	
流动负债合计		661,956,660.50	460,407,417.53
非流动负债：			
长期借款			
应付债券			
其中：优先股			
永续债			
租赁负债		1,335,468.39	1,875,667.29
长期应付款			
预计负债			
递延收益		6,122,688.84	7,657,401.67
递延所得税负债		825,440.07	13,861,810.70
其他非流动负债			
非流动负债合计		8,283,597.30	23,394,879.66
负债合计		670,240,257.80	483,802,297.19
所有者权益：			
股本		247,937,843.00	247,937,843.00
其他权益工具			
其中：优先股			
永续债			
资本公积		1,254,496,428.69	1,254,496,428.69
减：库存股			
其他综合收益			
专项储备			
盈余公积		123,968,921.50	123,968,921.50
未分配利润		2,063,971,557.70	1,775,936,336.71
所有者权益合计		3,690,374,750.89	3,402,339,529.90
负债和所有者权益总计		4,360,615,008.69	3,886,141,827.09

公司负责人：

主管会计工作负责人：

会计机构负责人：



# 母公司利润表

编制单位：西藏诺迪康药业股份有限公司

2023年度

随同审计报告一并使用  
四川华信会计师事务所  
单位：人民币元

项目	附注	本期发生额	上期发生额
一、营业收入		1,054,096,216.17	903,286,724.42
减：营业成本	十七、4	41,401,454.16	38,602,351.54
税金及附加		16,391,809.23	13,161,355.98
销售费用		441,540.63	8,310,837.26
管理费用		58,737,285.53	50,211,551.14
研发费用		13,001,449.34	70,373,601.02
财务费用		-5,819,507.02	902,343.92
其中：利息费用		2,828,270.34	2,095,261.06
利息收入		8,838,790.68	1,359,412.38
加：其他收益		82,118,479.25	3,652,346.75
投资收益（损失以“-”号填列）	十七、5	42,346,382.45	27,275,549.89
其中：对联营企业和合营企业的投资收益		-4,406,259.37	-3,917,577.48
以摊余成本计量的金融资产终止确认收益			
公允价值变动收益（损失以“-”号填列）		-209,094,345.20	2,476,755.70
信用减值损失（损失以“-”号填列）		-97,310.01	26,393.64
资产减值损失（损失以“-”号填列）		-775,125.39	
资产处置收益（损失以“-”号填列）			
二、营业利润（亏损以“-”号填列）		844,440,265.40	755,155,729.54
加：营业外收入		725,055.96	150,263.00
减：营业外支出		379,167.45	1,167,225.43
三、利润总额（亏损总额以“-”号填列）		844,786,153.91	754,138,767.11
减：所得税费用		73,768,014.75	61,032,862.92
四、净利润（净亏损以“-”号填列）		771,018,139.16	693,105,904.19
（一）持续经营净利润（净亏损以“-”号填列）		771,018,139.16	693,105,904.19
（二）终止经营净利润（净亏损以“-”号填列）			
五、其他综合收益的税后净额			
（一）以后不能重分类进损益的其他综合收益			
1.重新计量设定受益计划变动额			
2.权益法下不能转损益的其他综合收益			
3.其他权益工具投资公允价值变动			
4.企业自身信用风险公允价值变动			
5.其他			
（二）以后将重分类进损益的其他综合收益			
1.权益法下可转损益的其他综合收益			
2.其他债权投资公允价值变动			
3.可供出售金融资产公允价值变动损益			
4.金融资产重分类计入其他综合收益的金额			
5.持有至到期投资重分类为可供出售金融资产损益			
6.其他债权投资信用减值准备			
7.现金流量套期储备			
8.外币财务报表折算差额			
9.其他			
六、综合收益总额		771,018,139.16	693,105,904.19
七、每股收益：			
（一）基本每股收益			
（二）稀释每股收益			

公司负责人：

主管会计工作负责人：

会计机构负责人：



随同审计报告一并使用  
四川华信(集团)会计师事务所

## 母公司现金流量表

编制单位：西藏诺迪康药业股份有限公司

2023年度

单位：人民币元

项目	附注	本期发生额	上期发生额
<b>一、经营活动产生的现金流量：</b>			
销售商品、提供劳务收到的现金		996,245,817.04	917,322,444.10
收到的税费返还			
收到其他与经营活动有关的现金		100,390,366.67	13,482,207.58
经营活动现金流入小计		1,096,636,183.71	930,804,651.68
购买商品、接受劳务支付的现金		33,614,050.91	24,560,689.01
支付给职工以及为职工支付的现金		38,124,677.32	33,250,532.40
支付的各项税费		248,036,435.36	179,359,558.87
支付其他与经营活动有关的现金		34,122,432.79	82,375,295.56
经营活动现金流出小计		353,897,596.38	319,546,075.84
经营活动产生的现金流量净额		742,738,587.33	611,258,575.84
<b>二、投资活动产生的现金流量：</b>			
收回投资收到的现金		2,597,063,429.45	1,281,981,600.00
取得投资收益收到的现金		46,752,641.82	31,111,522.75
处置固定资产、无形资产和其他长期资产收回的现金净额			170.00
处置子公司及其他营业单位收到的现金净额			
收到其他与投资活动有关的现金			
投资活动现金流入小计		2,643,816,071.27	1,313,093,292.75
购建固定资产、无形资产和其他长期资产支付的现金		4,948,777.29	6,516,855.95
投资支付的现金		2,998,000,000.00	1,591,404,900.00
取得子公司及其他营业单位支付的现金净额			
支付其他与投资活动有关的现金			
投资活动现金流出小计		3,002,948,777.29	1,597,921,755.95
投资活动产生的现金流量净额		-359,132,706.02	-284,828,463.20
<b>三、筹资活动产生的现金流量：</b>			
吸收投资收到的现金			
取得借款收到的现金		200,000,000.00	
收到其他与筹资活动有关的现金		471,980,421.14	36,200,366.67
筹资活动现金流入小计		671,980,421.14	36,200,366.67
偿还债务支付的现金		200,000,000.00	100,000,000.00
分配股利、利润或偿付利息支付的现金		485,811,188.51	85,898,251.99
支付其他与筹资活动有关的现金		333,636,111.66	158,610,081.73
筹资活动现金流出小计		1,019,447,300.17	344,508,333.72
筹资活动产生的现金流量净额		-347,466,879.03	-308,307,967.05
<b>四、汇率变动对现金及现金等价物的影响</b>			
<b>五、现金及现金等价物净增加额</b>			
加：期初现金及现金等价物余额		100,199,110.39	82,076,964.80
<b>六、期末现金及现金等价物余额</b>			
		136,338,112.67	100,199,110.39

公司负责人：

主管会计工作负责人：

会计机构负责人：






# 母公司股东权益变动表

编制单位：西藏诺迪康药业股份有限公司

编制年度：2023年度

单位：人民币元



项目	本期										
	归属于母公司所有者权益										
	股本	其他权益工具	资本公积	减：库存股	其他综合收益	专项储备	盈余公积	一般风险准备	未分配利润	其他	所有者权益合计
一、上年期末余额	247,937,843.00		1,254,496,428.69				123,968,921.50		1,775,936,336.71		3,402,339,529.90
加：会计政策变更											
前期差错更正											
其他											
二、本年期初余额	247,937,843.00		1,254,496,428.69				123,968,921.50		1,775,936,336.71		3,402,339,529.90
三、本期增减变动金额（减少以“-”号填列）											
（一）综合收益总额											
（二）所有者投入和减少资本											
1. 股东投入的普通股											
2. 其他权益工具持有者投入资本											
3. 股份支付计入所有者权益的金额											
4. 其他											
（三）利润分配											
1. 提取盈余公积											
2. 提取一般风险准备											
3. 对所有者（或股东）的分配											
4. 其他											
（四）所有者权益内部结转											
1. 资本公积转增资本（或股本）											
2. 盈余公积转增资本（或股本）											
3. 盈余公积弥补亏损											
4. 设定受益计划变动额结转留存收益											
5. 其他											
（五）专项储备											
1. 本期提取											
2. 本期使用											
（六）其他											
四、本期期末余额	247,937,843.00		1,254,496,428.69				123,968,921.50		2,063,971,557.70		3,690,374,750.89

公司负责人：

主管会计工作负责人：

会计机构负责人：



# 母公司股东权益变动表

编制单位：西藏诺迪康药业股份有限公司

编制年度：2023年度

单位：人民币元

项目	上期				归属于母公司所有者权益				所有者权益合计	
	股本	其他权益工具 优先股 永续债 其他	资本公积	减：库存股	其他综合收益	专项储备	盈余公积	未分配利润		其他
一、上年期末余额	247,937,843.00		1,254,496,428.69				123,968,921.50	1,166,633,423.45		2,793,036,616.64
加：会计政策变更										
前期差错更正										
其他										
二、本年期初余额	247,937,843.00		1,254,496,428.69				123,968,921.50	1,166,633,423.45		2,793,036,616.64
三、本期增减变动金额（减少以“-”号填列）										
（一）综合收益总额								609,302,913.26		609,302,913.26
（二）所有者投入和减少资本								693,105,904.19		693,105,904.19
1. 股东投入的普通股										
2. 其他权益工具持有者投入资本										
3. 股份支付计入所有者权益的金额										
4. 其他										
（三）利润分配										
1. 提取盈余公积										
2. 提取一般风险准备										
3. 对所有者（或股东）的分配								-83,802,990.93		-83,802,990.93
4. 其他										
（四）所有者权益内部结转										
1. 资本公积转增资本（或股本）										
2. 盈余公积转增资本（或股本）										
3. 盈余公积弥补亏损										
4. 设定受益计划变动额结转留存收益										
5. 其他										
（五）专项储备										
1. 本期提取										
2. 本期使用										
（六）其他										
四、本期期末余额	247,937,843.00		1,254,496,428.69				123,968,921.50	1,775,936,336.71		3,402,339,529.90

公司负责人：


*（Signature）*

主管会计工作负责人：

*（Signature）*

会计机构负责人：

*（Signature）*



## 财务报表附注

### 一、公司基本情况

西藏诺迪康药业股份有限公司（以下简称“本公司”或“公司”）是经西藏自治区人民政府批准发起设立的股份有限公司，公司于1999年7月21日在上海证券交易所挂牌上市，上市后公司总股本为12,260.00万股。上市后公司股本由12,260.00万股增至24,793.78万股，注册资本由12,260.00万元增至24,793.78万元。截止2023年12月31日，公司总股本为24,793.78万股，全部系无限售条件的流通股。本公司经西藏自治区市场监督管理局登记，注册地为西藏自治区拉萨经济技术开发区A区广州路3号，公司总部地址西藏自治区拉萨经济技术开发区A区广州路3号。注册号/统一社会信用代码：91540000710906683D。法定代表人：陈达彬。公司业务性质为医药制造及药品销售。

本公司属于医药制造业。本公司及各子公司主要从事：生产、销售新活素、诺迪康胶囊、雪山金罗汉止痛涂膜剂、十味蒂达胶囊、小儿双清颗粒等系列产品；依姆多产品销售，经营地为全球范围内（除美国外）。

本财务报表及财务报表附注经公司董事会于2024年3月25日批准报出。

### 二、财务报表的编制基础

#### 1、编制基础

本财务报表按照财政部颁布的企业会计准则及其应用指南、解释及其他有关规定（统称“企业会计准则”）编制。此外，本公司还按照中国证监会《公开发行证券的公司信息披露编报规则第15号—财务报告的一般规定》（2023年修订）披露有关财务信息。

根据企业会计准则的相关规定，本公司会计核算以权责发生制为基础。除某些金融工具外，本财务报表均以历史成本为计量基础。资产如果发生减值，则按照相关规定计提相应的减值准备。

#### 2、持续经营

本公司经营活动有足够的财务支持。从公司目前获知的信息，综合考虑宏观政策风险、市场经营风险、企业目前或长期的盈利能力、偿债能力、财务资源支持等因素，本公司认为不存在对公司未来12个月持续经营能力产生重大怀疑的事项或情况，以持续经营为基础编制财务报表是合理的。

### 三、重要会计政策及会计估计

本公司根据实际生产经营特点，依据相关企业会计准则的规定，对收入确认等交易和事项制定了若干项具体会计政策和会计估计，详见本附注三的各项描述。

#### （一）遵循企业会计准则的声明

本公司所编制的财务报表符合企业会计准则的要求，真实、完整地反映了公司的财务状况、经营成果、股东权益变动和现金流量等有关信息。

## （二）会计期间

本公司的会计期间分为年度和中期，会计中期指短于一个完整的会计年度的报告期间。本公司会计年度采用公历年度，即每年自1月1日起至12月31日止。

## （三）营业周期

正常营业周期是指本公司从购买用于加工的资产起至实现现金或现金等价物的期间。本公司以12个月作为一个营业周期，并以其作为资产和负债的流动性划分标准。

## （四）记账本位币

人民币为本公司及境内子公司经营所处的主要经济环境中的货币，本公司及境内子公司以人民币为记账本位币。本公司之境外子公司根据其经营所处的主要经济环境中的货币确定美元为其记账本位币。本公司编制本财务报表时所采用的货币为人民币。

## （五）重要性标准确定方法和选择依据

项目	重要性标准
重要的在建工程	金额 $\geq$ 100,000,000.00元
账龄超过1年的重要预付款项	金额 $\geq$ 10,000,000.00元
账龄超过1年的重要应付账款	金额 $\geq$ 10,000,000.00元
账龄超过1年的重要合同负债	金额 $\geq$ 10,000,000.00元
账龄超过1年的重要其他应付款	金额 $\geq$ 10,000,000.00元
重要的非全资子公司	非全资子公司收入金额占集团总收入 $\geq$ 10%
重要的合营企业或联营企业	合营企业或联营企业的投资收益占归属母公司净利润 $\geq$ 10%

## （六）同一控制下和非同一控制下企业合并的会计处理方法

企业合并，是指将两个或两个以上单独的企业合并形成一个报告主体的交易或事项。企业合并分为同一控制下企业合并和非同一控制下企业合并。

### 1、同一控制下企业合并

参与合并的企业在合并前后均受同一方或相同的多方最终控制，且该控制并非暂时性的，为同一控制下的企业合并。同一控制下的企业合并，在合并日取得对其他参与合并企业控制权的一方为合并方，参与合并的其他企业为被合并方。合并日，是指合并方实际取得对被合并方控制权的日期。合并方取得的资产和负债均按合并日在按被合并方在最终控制方合并报表中的账面价值计量。合并方取得的净资产账面价值与支付的合并对价账面价值（或发行股份面值总额）的差额，调整资本公积（股本溢价）；资本公积（股本溢价）不足以冲减的，调

整留存收益。

合并方为进行企业合并发生的各项直接费用，于发生时计入当期损益。

## 2、非同一控制下企业合并

参与合并的企业在合并前后不受同一方或相同的多方最终控制的，为非同一控制下的企业合并。非同一控制下的企业合并，在购买日取得对其他参与合并企业控制权的一方为购买方，参与合并的其他企业为被购买方。购买日，是指为购买方实际取得对被购买方控制权的日期。

对于非同一控制下的企业合并，合并成本包含购买日购买方为取得对被购买方的控制权而付出的资产、发生或承担的负债以及发行的权益性证券的公允价值，为企业合并发生的审计、法律服务、评估咨询等中介费用以及其他管理费用于发生时计入当期损益。购买方作为合并对价发行的权益性证券或债务性证券的交易费用，计入权益性证券或债务性证券的初始确认金额。所涉及的或有对价按其在购买日的公允价值计入合并成本，购买日后 12 个月内出现对购买日已存在情况的新的或进一步证据而需要调整或有对价的，相应调整合并商誉。购买方发生的合并成本及在合并中取得的可辨认净资产按购买日的公允价值计量。合并成本大于合并中取得的被购买方于购买日可辨认净资产公允价值份额的差额，确认为商誉。合并成本小于合并中取得的被购买方可辨认净资产公允价值份额的，首先对取得的被购买方各项可辨认资产、负债及或有负债的公允价值以及合并成本的计量进行复核，复核后合并成本仍小于合并中取得的被购买方可辨认净资产公允价值份额的，其差额计入当期损益。

购买方取得被购买方的可抵扣暂时性差异，在购买日因不符合递延所得税资产确认条件而未予确认的，在购买日后 12 个月内，如取得新的或进一步的信息表明购买日的相关情况已经存在，预期被购买方在购买日可抵扣暂时性差异带来的经济利益能够实现的，则确认相关的递延所得税资产，同时减少商誉，商誉不足冲减的，差额部分确认为当期损益；除上述情况以外，确认与企业合并相关的递延所得税资产的，计入当期损益。

通过多次交易分步实现的非同一控制下企业合并，根据《财政部关于印发企业会计准则解释第 5 号的通知》（财会〔2012〕19 号）和《企业会计准则第 33 号——合并财务报表》第五十一条关于“一揽子交易”的判断标准，判断该多次交易是否属于“一揽子交易”。属于“一揽子交易”的，参考本部分前面各段描述进行会计处理；不属于“一揽子交易”的，区分个别财务报表和合并财务报表进行相关会计处理：

在个别财务报表中，以购买日之前所持被购买方的股权投资的账面价值与购买日新增投资成本之和，作为该项投资的初始投资成本；购买日之前持有的被购买方的股权涉及其他综合收益的，在处置该项投资时将与其相关的其他综合收益采用与被购买方直接处置相关资产或负债相同的基础进行会计处理（即，除了按照权益法核算的在被购买方重新计量设定受益计划净负债或净资产导致的变动中的相应份额以外，其余转入当期投资收益）。

在合并财务报表中，对于购买日之前持有的被购买方的股权，按照该股权在购买日的公允价值进行重新计量，公允价值与其账面价值的差额计入当期投资收益；购买日之前持有的被购买方的股权涉及其他综合收益的，与其相关的其他综合收益应当采用与被购买方直接处置相关资产或负债相同的基础进行会计处理（即，除了按照权益法核算的在被购买方重新计量设定受益计划净负债或净资产导致的变动中的相应份额以外，其余转为购买日所属当期投资收益）。

### （七）控制的判断标准和合并财务报表的编制方法

#### 1、控制的判断标准

合并财务报表的合并范围以控制为基础予以确定。控制，是指本公司拥有对被投资单位的权力，通过参与被投资单位的相关活动而享有可变回报，并且有能力运用对被投资单位的权力影响其回报金额。当相关事实和情况的变化导致对控制定义所涉及的相关要素发生变化时，本公司将进行重新评估。

在判断是否将结构化主体纳入合并范围时，本公司综合所有事实和情况，包括评估结构化主体设立目的和设计、识别可变回报的类型、通过参与其相关活动是否承担了部分或全部的回报可变性等的基础上评估是否控制该结构化主体。

#### 2、合并范围的确定原则

合并财务报表的合并范围以控制为基础予以确定。控制是指本公司拥有对被投资方的权力，通过参与被投资方的相关活动而享有可变回报，并且有能力运用对被投资方的权力影响该回报金额。合并范围包括本公司及全部子公司。子公司，是指被本公司控制的主体。

当相关事实和情况的变化导致上述控制定义涉及的相关要素发生了变化，本公司将进行重新评估。

#### 3、合并财务报表编制方法

从取得子公司的净资产和生产经营决策的实际控制权之日起，本公司开始将其纳入合并范围；从丧失实际控制权之日起停止纳入合并范围。对于处置的子公司，处置日前的经营成果和现金流量已经适当地包括在合并利润表和合并现金流量表中；当期处置的子公司，不调整合并资产负债表的期初数。非同一控制下企业合并增加的子公司，其购买日后的经营成果及现金流量已经适当地包括在合并利润表和合并现金流量表中，且不调整合并财务报表的期初数和对比数。同一控制下企业合并增加的子公司及吸收合并下的被合并方，其自合并当期期初至合并日的经营成果和现金流量已经适当地包括在合并利润表和合并现金流量表中，并且同时调整合并财务报表的对比数。

在编制合并财务报表时，子公司与本公司采用的会计政策或会计期间不一致的，按照本公司的会计政策和会计期间对子公司财务报表进行必要的调整。对于非同一控制下企业合并取得的子公司，以购买日可辨认净资产公允价值为基础对其财务报表进行调整。对于同一

控制下企业合并取得的子公司，以其资产、负债在最终控制方财务报表中的账面价值为基础对其财务报表进行调整。

公司内所有重大往来余额、交易及未实现利润在合并财务报表编制时予以抵销。合并资产负债表以母公司和其子公司的财务报表为基础，在抵销母公司对子公司长期股权投资项目与子公司所有者权益项目及母公司与子公司、子公司相互之间发生的内部交易对合并资产负债表进行编制；合并利润表以母公司和子公司的利润表为基础，在抵销母公司与子公司、子公司相互之间发生的内部交易对合并利润表的影响后进行编制。合并现金流量表以母公司和子公司的现金流量表为基础；合并所有者权益变动表以母公司和子公司的所有者权益变动表为基础，在抵销母公司对子公司的长期股权投资与母公司在子公司所有者权益中所享有的份额、子公司对子公司的长期股权投资与子公司在子公司所有者权益中所享有的份额及母公司与子公司、子公司相互之间发生的内部交易对合并所有者权益变动表的影响后进行编制。

子公司的股东权益及当期净损益中不属于本公司所拥有的部分分别作为少数股东权益及少数股东损益在合并财务报表中股东权益及净利润项下单独列示。子公司当期净损益中属于少数股东权益的份额，在合并利润表中净利润项目下以“少数股东损益”项目列示。少数股东分担的子公司的亏损超过了少数股东在该子公司期初股东权益中所享有的份额，仍冲减少数股东权益。在编制合并财务报表时，因购买少数股权新增的长期股权投资与按照新增持股比例计算应享有子公司自购买日（或合并日）开始持续计算的净资产净额之间的差额，调整资本公积，资本公积调整不足的，调整留存收益。

当因处置部分股权投资或其他原因丧失了对原有子公司的控制权时，对于剩余股权，按照其在丧失控制权日的公允价值进行重新计量。处置股权取得的对价与剩余股权公允价值之和，减去按原持股比例计算应享有原有子公司自购买日开始持续计算的净资产的份额之间的差额，计入丧失控制权当期的投资收益。与原有子公司股权投资相关的其他综合收益，在丧失控制权时采用与被购买方直接处置相关资产或负债相同的基础进行会计处理（即，除了在该原有子公司重新计量设定受益计划净负债或净资产导致的变动以外，其余一并转为当期投资收益）。其后，对该部分剩余股权按照《企业会计准则第2号——长期股权投资》或《企业会计准则第22号——金融工具确认和计量》等相关规定进行后续计量，详见“长期股权投资”或“金融工具”。

本公司通过多次交易分步处置对子公司股权投资直至丧失控制权的，需区分处置对子公司股权投资直至丧失控制权的各项交易是否属于一揽子交易。处置对子公司股权投资的各项交易的条款、条件以及经济影响符合以下一种或多种情况，通常表明应将多次交易事项作为一揽子交易进行会计处理：①这些交易是同时或者在考虑了彼此影响的情况下订立的；②这些交易整体才能达成一项完整的商业结果；③一项交易的发生取决于其他至少一项交易的发生；④一项交易单独看是不经济的，但是和其他交易一并考虑时是经济的。不属于一揽子交

易的,对其中的每一项交易视情况分别按照“不丧失控制权的情况下部分处置对子公司的长期股权投资”(详见“因处置部分股权投资或其他原因丧失了对原有子公司的控制权”(详见前段))适用的原则进行会计处理。处置对子公司股权投资直至丧失控制权的各项交易属于一揽子交易的,将各项交易作为一项处置子公司并丧失控制权的交易进行会计处理;但是,在丧失控制权之前每一次处置价款与处置投资对应的享有该子公司净资产份额的差额,在合并财务报表中确认为其他综合收益,在丧失控制权时一并转入丧失控制权当期的损益。

#### (八) 现金及现金等价物的确认标准

本公司现金及现金等价物包括库存现金、可以随时用于支付的存款以及本公司持有的期限短(一般为从购买日起三个月内到期)、流动性强、易于转换为已知金额现金、价值变动风险很小的投资。

#### (九) 外币业务和外币报表折算方法

##### 1、外币交易的折算方法

本公司发生的外币交易在初始确认时,按交易日的即期汇率(通常指中国人民银行公布的当日外汇牌价的中间价,下同)折算为记账本位币金额,但公司发生的外币兑换业务或涉及外币兑换的交易事项,按照实际采用的汇率折算为记账本位币金额。

##### 2、对于外币货币性项目和外币非货币性项目的折算方法

资产负债表日,对于外币货币性项目采用资产负债表日即期汇率折算,由此产生的汇兑差额,除:①属于与购建符合资本化条件的资产相关的外币专门借款产生的汇兑差额按照借款费用资本化的原则处理;②用于境外经营净投资有效套期的套期工具的汇兑差额(该差额计入其他综合收益,直至净投资被处置才被确认为当期损益);以及③可供出售的外币货币性项目除摊余成本之外的其他账面余额变动产生的汇兑差额计入其他综合收益之外,均计入当期损益。

编制合并财务报表涉及境外经营的,如有实质上构成对境外经营净投资的外币货币性项目,因汇率变动而产生的汇兑差额,计入其他综合收益;处置境外经营时,转入处置当期损益。

以历史成本计量的外币非货币性项目,仍采用交易发生日的即期汇率折算的记账本位币金额计量。

以公允价值计量的外币非货币性项目,采用公允价值确定日的即期汇率折算,折算后的记账本位币金额与原记账本位币金额的差额,作为公允价值变动(含汇率变动)处理,计入当期损益或确认为其他综合收益。

##### 3、外币报表折算方法

编制合并财务报表涉及境外经营的,如有实质上构成对境外经营净投资的外币货币性项目,因汇率变动而产生的汇兑差额,作为“外币报表折算差额”确认为其他综合收益;处置境外经营时,计入处置当期损益。

境外经营的外币财务报表按以下方法折算为人民币报表:资产负债表中的资产和负债项



目，采用资产负债表日的即期汇率折算；股东权益类项目除“未分配利润”项目外，其他项目采用发生时的即期汇率折算。利润表中的收入和费用项目，采用交易发生日的当期平均汇率折算。年初未分配利润为上一年折算后的年末未分配利润；年末未分配利润按折算后的利润分配各项目计算列示；折算后资产类项目与负债类项目和股东权益类项目合计数的差额，作为外币报表折算差额，确认为其他综合收益。处置境外经营并丧失控制权时，将资产负债表中股东权益项目下列示的与该境外经营相关的外币报表折算差额，全部或按处置该境外经营的比例转入处置当期损益。

外币现金流量以及境外子公司的现金流量，采用现金流量发生日的当期平均汇率折算。汇率变动对现金的影响额作为调节项目，在现金流量表中单独列报。

年初数和上年实际数按照上年财务报表折算后的数额列示。

在处置本公司在境外经营的全部所有者权益或因处置部分股权投资或其他原因丧失了对境外经营控制权时，将资产负债表中股东权益项目下列示的与该境外经营相关的归属于母公司所有者权益的外币报表折算差额，全部转入处置当期损益。

在处置部分股权投资或其他原因导致持有境外经营权益比例降低但不丧失对境外经营控制权时，与该境外经营处置部分相关的外币报表折算差额将归属于少数股东权益，不转入当期损益。在处置境外经营为联营企业或合营企业的部分股权时，与该境外经营相关的外币报表折算差额，按处置该境外经营的比例转入处置当期损益。

#### **(十) 金融工具**

在本公司成为金融工具合同的一方时确认一项金融资产或金融负债。

##### **1、金融资产的分类、确认和计量**

本公司根据管理金融资产的业务模式和金融资产的合同现金流量特征，将金融资产划分为：以摊余成本计量的金融资产；以公允价值计量且其变动计入其他综合收益的金融资产；以公允价值计量且其变动计入当期损益的金融资产。

金融资产在初始确认时以公允价值计量。对于以公允价值计量且其变动计入当期损益的金融资产，相关交易费用直接计入当期损益；对于其他类别的金融资产，相关交易费用计入初始确认金额。因销售产品或提供劳务而产生的、未包含或不考虑重大融资成分的应收账款或应收票据，本公司按照预期有权收取的对价金额作为初始确认金额。

##### **①以摊余成本计量的金融资产**

本公司管理以摊余成本计量的金融资产的业务模式为以收取合同现金流量为目标，且此类金融资产的合同现金流量特征与基本借贷安排相一致，即在特定日期产生的现金流量，仅为对本金和以未偿付本金金额为基础的利息的支付。本公司对于此类金融资产，采用实际利率法，按照摊余成本进行后续计量，其摊销或减值产生的利得或损失，计入当期损益。

##### **②以公允价值计量且其变动计入其他综合收益的金融资产**

本公司管理此类金融资产的业务模式为既以收取合同现金流量为目标又以出售为目标，且此类金融资产的合同现金流量特征与基本借贷安排相一致。本公司对此类金融资产按照公允价值计量且其变动计入其他综合收益，但减值损失或利得、汇兑损益和按照实际利率法计算的利息收入计入当期损益。

此外，本公司将部分非交易性权益工具投资指定为以公允价值计量且其变动计入其他综合收益的金融资产。本公司将该类金融资产的相关股利收入计入当期损益，公允价值变动计入其他综合收益。当该金融资产终止确认时，之前计入其他综合收益的累计利得或损失将从其他综合收益转入留存收益，不计入当期损益。

### ③以公允价值计量且其变动计入当期损益的金融资产

本公司将上述以摊余成本计量的金融资产和以公允价值计量且其变动计入其他综合收益的金融资产之外的金融资产，分类为以公允价值计量且其变动计入当期损益的金融资产。

此外，在初始确认时，本公司为了消除或显著减少会计错配，将部分金融资产指定为以公允价值计量且其变动计入当期损益的金融资产。对于此类金融资产，本公司采用公允价值进行后续计量，公允价值变动计入当期损益。

## 2、金融负债的分类、确认和计量

金融负债于初始确认时分类为以公允价值计量且其变动计入当期损益的金融负债和其他金融负债。对于以公允价值计量且其变动计入当期损益的金融负债，相关交易费用直接计入当期损益，其他金融负债的相关交易费用计入其初始确认金额。

### ①以公允价值计量且其变动计入当期损益的金融负债

以公允价值计量且其变动计入当期损益的金融负债，包括交易性金融负债（含属于金融负债的衍生工具）和初始确认时指定为以公允价值计量且其变动计入当期损益的金融负债。

交易性金融负债（含属于金融负债的衍生工具），按照公允价值进行后续计量，除与套期会计有关外，公允价值变动计入当期损益。

被指定为以公允价值计量且其变动计入当期损益的金融负债，该负债由本公司自身信用风险变动引起的公允价值变动计入其他综合收益，且终止确认该负债时，计入其他综合收益的自身信用风险变动引起的其公允价值累计变动额转入留存收益。

其余公允价值变动计入当期损益。若按上述方式对该等金融负债的自身信用风险变动的影响进行处理会造成或扩大损益中的会计错配的，本公司将该金融负债的全部利得或损失（包括企业自身信用风险变动的影响金额）计入当期损益。

### ②其他金融负债

除金融资产转移不符合终止确认条件或继续涉入被转移金融资产所形成的金融负债、财务担保合同外的其他金融负债分类为以摊余成本计量的金融负债，按摊余成本进行后续计量，终止确认或摊销产生的利得或损失计入当期损益。

### 3、金融资产转移的确认依据和计量方法

满足下列条件之一的金融资产，予以终止确认：①收取该金融资产现金流量的合同权利终止；②该金融资产已转移，且将金融资产所有权上几乎所有的风险和报酬转移给转入方；③该金融资产已转移，虽然企业既没有转移也没有保留金融资产所有权上几乎所有的风险和报酬，但是放弃了对该金融资产的控制。

若企业既没有转移也没有保留金融资产所有权上几乎所有的风险和报酬，且未放弃对该金融资产的控制的，则按照继续涉入所转移金融资产的程度确认有关金融资产，并相应确认有关负债。继续涉入所转移金融资产的程度，是指该金融资产价值变动使企业面临的风险水平。

金融资产整体转移满足终止确认条件的，将所转移金融资产的账面价值及因转移而收到的对价与原计入其他综合收益的公允价值变动累计额之和的差额计入当期损益。

金融资产部分转移满足终止确认条件的，将所转移金融资产的账面价值在终止确认及未终止确认部分之间按其相对的公允价值进行分摊，并将因转移而收到的对价与应分摊至终止确认部分的原计入其他综合收益的公允价值变动累计额之和与分摊的前述账面金额之差额计入当期损益。

本公司对采用附追索权方式出售的金融资产，或将持有的金融资产背书转让，需确定该金融资产所有权上几乎所有的风险和报酬是否已经转移。已将该金融资产所有权上几乎所有的风险和报酬转移给转入方的，终止确认该金融资产；保留了金融资产所有权上几乎所有的风险和报酬的，不终止确认该金融资产；既没有转移也没有保留金融资产所有权上几乎所有的风险和报酬的，则继续判断企业是否对该资产保留了控制，并根据前面各段所述的原则进行会计处理。

### 4、金融负债的终止确认

金融负债（或其一部分）的现时义务已经解除的，本公司终止确认该金融负债（或该部分金融负债）。本公司（借入方）与借出方签订协议，以承担新金融负债的方式替换原金融负债，且新金融负债与原金融负债的合同条款实质上不同的，终止确认原金融负债，同时确认一项新金融负债。本公司对原金融负债（或其一部分）的合同条款作出实质性修改的，终止确认原金融负债，同时按照修改后的条款确认一项新金融负债。

金融负债（或其一部分）终止确认的，本公司将其账面价值与支付的对价（包括转出的非现金资产或承担的负债）之间的差额，计入当期损益。

### 5、金融资产和金融负债的抵消

当本公司具有抵销已确认金额的金融资产和金融负债的法定权利，且该种法定权利是当前可执行的，同时本公司计划以净额结算或同时变现该金融资产和清偿该金融负债时，金融资产和金融负债以相互抵销后的净额在资产负债表内列示。除此以外，金融资产和金融负债

在资产负债表内分别列示，不予相互抵销。

#### 6、金融资产和金融负债的公允价值确定方法

公允价值，是指市场参与者在计量日发生的有序交易中，出售一项资产所能收到或者转移一项负债所需支付的价格。

公司采用在当前情况下适用并且有足够可利用数据和其他信息支持的估值技术确定相关金融资产和金融负债的公允价值。公司将估值技术使用的输入值分以下层级，并依次使用：

(1) 第一层次输入值是在计量日能够取得的相同资产或负债在活跃市场上未经调整的报价；

(2) 第二层次输入值是除第一层次输入值外相关资产或负债直接或间接可观察的输入值，包括：活跃市场中类似资产或负债的报价；非活跃市场中相同或类似资产或负债的报价；除报价以外的其他可观察输入值，如在正常报价间隔期间可观察的利率和收益率曲线等；市场验证的输入值等；

(3) 第三层次输入值是相关资产或负债的不可观察输入值，包括不能直接观察或无法由可观察市场数据验证的利率、股票波动率、企业合并中承担的弃置义务的未来现金流量、使用自身数据作出的财务预测等。

#### 7、金融资产的减值

(1) 本公司以预期信用损失为基础，对下列项目进行减值会计处理并确认损失准备：

- 1) 以摊余成本计量的金融资产；
- 2) 以公允价值计量且其变动计入其他综合收益的债权投资；
- 3) 租赁应收款。

本公司持有的其他以公允价值计量的金融资产不适用预期信用损失模型，包括以公允价值计量且其变动计入当期损益的债权投资或权益工具投资，指定为以公允价值计量且其变动计入其他综合收益的权益工具投资，以及衍生金融资产。

#### (2) 预期信用损失的计量

预期信用损失，是指以发生违约的风险为权重的金融工具信用损失的加权平均值。信用损失，是指本公司按照原实际利率折现的、根据合同应收的所有合同现金流量与预期收取的所有现金流量之间的差额，即全部现金短缺的现值。

整个存续期预期信用损失，是指因金融工具整个预计存续期内所有可能发生的违约事件而导致的预期信用损失。

未来12个月内预期信用损失，是指因资产负债表日后12个月内（若金融工具的预计存续期少于12个月，则为预计存续期）可能发生的金融工具违约事件而导致的预期信用损失，是整个存续期预期信用损失的一部分。于每个资产负债表日，本公司对于处于不同阶段的金融工具的预期信用损失分别进行计量。金融工具自初始确认后信用风险未显著增加的，处于第

一阶段，本公司按照未来12个月内的预期信用损失计量损失准备；金融工具自初始确认后信用风险已显著增加但尚未发生信用减值的，处于第二阶段，本公司按照该工具整个存续期的预期信用损失计量损失准备；金融工具自初始确认后已经发生信用减值的，处于第三阶段，本公司按照该工具整个存续期的预期信用损失计量损失准备。

对于在资产负债表日具有较低信用风险的金融工具，本公司假设其信用风险自初始确认后并未显著增加，按照未来12个月内的预期信用损失计量损失准备。

本公司对于处于第一阶段和第二阶段、以及较低信用风险的金融工具，按照其未扣除减值准备的账面余额和实际利率计算利息收入。对于处于第三阶段的金融工具，按照其账面余额减已计提减值准备后的摊余成本和实际利率计算利息收入。

对于应收票据、应收账款、其他应收款及应收融资款，无论是否存在重大融资成分，本公司均按照整个存续期的预期信用损失计量损失准备。

#### A、应收款项

除单独评估信用风险的应收款项外，本公司根据信用风险特征将其他应收款项划分为若干组合，在组合基础上计算预期信用损失：

单独评估信用风险的应收款项，如：与对方存在争议或涉及诉讼、仲裁的应收款项；已有明显迹象表明债务人很可能无法履行还款义务的应收款项。

除了单独评估信用风险的应收款项外，本公司基于共同风险特征将应收款项划分为不同的组别，在组合的基础上评估信用风险。不同组合的确定依据：

项目	确定组合的依据	计量预期信用损失的方法
组合 1	应收票据	<p>本公司基于应收票据的信用风险特征，将其划分为：银行承兑汇票、商业承兑汇票。确定组合的依据分别为银行承兑汇票的承兑人为信用风险较小的银行；商业承兑汇票根据承兑人的信用风险划分，与应收账款划分相同。</p> <p>由于应收票据-银行承兑汇票期限较短、违约风险较低，在短期内履行其支付合同现金流量义务的能力很强，本公司据此将应收票据视为具有较低的信用风险的金融工具，对应收票据-银行承兑汇票的预期信用损失率确定为0%。如果有客观证据表明某项应收票据-银行承兑汇票已经发生信用减值，则本公司对该应收票据参照应收账款确认预期信用损失。</p>
组合 2	账龄组合	<p>本公司参考历史信用损失经验，在结合对未来回收风险的判断及信用风险特征分析的基础上，通过违约风险敞口和整个存续期预期信用损失率，确定预期损失率并据</p>

项目	确定组合的依据	计量预期信用损失的方法
		此计提坏账准备。
组合 3	保证金、押金、职工借款组合	本公司参考历史信用损失经验，在结合对未来回收风险的判断及信用风险特征分析的基础上，据此将该组合视为具有较低的信用风险的金融工具，对该组合预期信用损失率为 0%。如果有客观证据表明某项应收款项已经发生信用减值，则本公司对该款项参照应收账款确认预期信用损失。
组合 4	合并范围内的关联方	本公司参考历史信用损失经验，在结合对未来回收风险的判断及信用风险特征分析的基础上，据此将该组合视为具有较低的信用风险的金融工具，对该组合预期信用损失率为 0%。如果有客观证据表明某项应收款项已经发生信用减值，则本公司对该款项参照应收账款确认预期信用损失。

对于划分为组合2的应收款项，本公司参考历史信用损失经验，结合当前状况以及对未来经济状况的预测，编制应收款项账龄与整个存续期预期信用损失率对照表，计算预期信用损失。

账龄	应收款项计提比例%
1年以内（含1年，下同）	
其中：6个月以内	
6-12个月	7.75
1-2年	14.90
2-3年	21.49
3年以上	100.00

基于账龄确认信用风险特征组合的账龄计算方法：公司按照先发生先收回的原则统计并计算应收款项账龄。

#### B、债权投资、其他债权投资

对于债权投资和其他债权投资，本公司按照投资的性质，根据交易对手和风险敞口的各种类型，通过违约风险敞口和未来12个月内或整个存续期预期信用损失率，计算预期信用损失。

#### C、具有较低的信用风险

如果金融工具的违约风险较低，借款人在短期内履行其合同现金流量义务的能力很强，并且即便较长时期内经济形势和经营环境存在不利变化但未必一定降低借款人履行其合同现

现金流量义务的能力，该金融工具被视为具有较低的信用风险。

#### D、信用风险显著增加

本公司通过比较金融工具在资产负债表日发生违约的风险与在初始确认日发生违约的风险，以确定金融工具预计存续期内发生违约风险的相对变化，以评估金融工具的信用风险自初始确认后是否已显著增加。

在确定信用风险自初始确认后是否显著增加时，本公司考虑无须付出不必要的额外成本或努力即可获得的合理且有依据的信息，包括前瞻性信息。本公司考虑的信息包括：

- 1) 债务人未能按合同到期日支付本金和利息的情况；
- 2) 已发生的或预期的金融工具的外部或内部信用评级（如有）的严重恶化；
- 3) 已发生的或预期的债务人经营成果的严重恶化；
- 4) 现存的或预期的技术、市场、经济或法律环境变化，并将对债务人对本公司的还款能力产生重大不利影响。

根据金融工具的性质，本公司以单项金融工具或金融工具组合为基础评估信用风险是否显著增加。以金融工具组合为基础进行评估时，本公司可基于共同信用风险特征对金融工具进行分类。

本公司认为金融资产在下列情况发生违约：借款人不大可能全额支付其对本公司的欠款，该评估不考虑本公司采取例如变现抵押品（如果持有）等追索行动。

#### (3) 已发生信用减值的金融资产

本公司在资产负债表日评估以摊余成本计量的金融资产和以公允价值计量且其变动计入其他综合收益的债权投资是否已发生信用减值。当对金融资产预期未来现金流量具有不利影响的一项或多项事件发生时，该金融资产成为已发生信用减值的金融资产。金融资产已发生信用减值的证据包括下列可观察信息：

- 1) 发行方或债务人发生重大财务困难；
- 2) 债务人违反合同，如偿付利息或本金违约或逾期等；
- 3) 本公司出于与债务人财务困难有关的经济或合同考虑，给予债务人在任何其他情况下都不会做出的让步；
- 4) 债务人很可能破产或进行其他财务重组；
- 5) 发行方或债务人财务困难导致该金融资产的活跃市场消失。

#### (4) 预期信用损失准备的列报

为反映金融工具的信用风险自初始确认后的变化，本公司在每个资产负债表日重新计量预期信用损失，由此形成的损失准备的增加或转回金额，作为减值损失或利得计入当期损益。对于以摊余成本计量的金融资产，损失准备抵减该金融资产在资产负债表中列示的账面价值；对于以公允价值计量且其变动计入其他综合收益的债权投资，本公司在其他综合收益中确认

其损失准备，不抵减该金融资产的账面价值。

#### (5) 核销

如果本公司不再合理预期金融资产合同现金流量能够全部或部分收回，则直接减记该金融资产的账面余额。这种减记构成相关金融资产的终止确认。这种情况通常发生在本公司确定债务人没有资产或收入来源可产生足够的现金流量以偿还将被减记的金额。但是，被减记的金融资产仍可能受到本公司催收到期款项相关执行活动的影响。

已减记的金融资产以后又收回的，作为减值损失的转回计入收回当期的损益。

#### (6) 权益工具

本公司发行权益工具收到的对价扣除交易费用后，计入股东权益。回购本公司权益工具支付的对价和交易费用，减少股东权益。

回购本公司股份时，回购的股份作为库存股管理，回购股份的全部支出转为库存股成本，同时进行备查登记。库存股不参与利润分配，在资产负债表中作为股东权益的备抵项目列示。

库存股注销时，按注销股票面值总额减少股本，库存股成本超过面值总额的部分，依次冲减资本公积（股本溢价）、盈余公积和未分配利润；库存股成本低于面值总额的，低于面值总额的部分增加资本公积（股本溢价）。

库存股转让时，转让收入高于库存股成本的部分，增加资本公积（股本溢价）；低于库存股成本的部分，依次冲减资本公积（股本溢价）、盈余公积、未分配利润。

### (十一) 存货

#### (1) 存货分类

本公司存货主要包括原材料、包装物、在产品、自制半成品、库存商品、周转材料等。

公司业务性质为医药制造及药品销售：①原材料包括在生产过程中经加工改变其形态或性质并构成产品主要实体的各种原料及主要材料、辅助材料等；②包装物类包括用于产品的内外包装的纸盒箱等材料；③在产品是指正在生产尚未完工的产品，包括正在各个生产工序加工的产品和已加工完毕但尚未检验或已检验但尚未办理入库手续的产品；④自制半成品是指生产过程中产生的未全部完工的中间产品且已验收入库产品。⑤库存商品包括产成品和外购的商品，其中产成品是已完成全部生产过程并已验收入库，可以按照合同规定的条件送交订货单位或者可以作为商品对外销售的产品；⑥周转材料是指企业能够多次使用、但不符合固定资产的定义的材料，如各种工具、管理用具、劳动保护用品以及在经营过程中周转使用的容器等低值易耗品，包括备品备件、劳保办公用品、实验用品及低值易耗品等。

#### (2) 存货取得和发出的计价方法

存货在取得时按实际成本计价，存货成本包括采购成本、加工成本和其他成本。原材料、包装物购进采用实际成本计价，发出按加权平均法结转；产成品入库、出库采用实际成本计价；生产成本在完工产品和在产品之间的结转按约当产量法分配。



### (3) 存货可变现净值的确认和跌价准备的计提方法

①在资产负债表日, 存货按照成本与可变现净值孰低计量; 在确定存货的可变现净值时, 以取得的确凿证据为基础, 同时考虑持有存货的目的以及资产负债表日后事项的影响。

②期末, 在对存货进行全面盘点的基础上, 对于存货因遭受毁损、全部或部分陈旧过时或销售价格低于成本等原因, 预计其成本不可收回的部分提取存货跌价准备。

③存货跌价准备按单个存货项目的成本高于其可变现净值的差额计提存货跌价准备。

④各类存货可变现净值的确定依据: 直接用于出售的存货, 其可变现净值按该存货的估计售价减去估计的销售费用和相关税费后的金额确定; 用于生产而持有的材料存货, 其可变现净值按所组装的产成品的估计售价减去至完工时估计将要发生的成本、估计的销售费用和相关税费后的金额确定; 为执行销售合同或者劳务合同而持有的存货, 其可变现净值以合同价格为基础计算; 企业持有存货的数量多于销售合同订购数量的, 超出部分的存货可变现净值以一般销售价格为基础计算。

计提存货跌价准备后, 如果以前减记存货价值的影响因素已经消失, 导致存货的可变现净值高于其账面价值的, 在原已计提的存货跌价准备金额内予以转回, 转回的金额计入当期损益。

(4) 存货的盘存制度为永续盘存制。

(5) 低值易耗品和包装物的摊销方法低值易耗品于领用时按一次摊销法摊销; 包装物于领用时按一次摊销法摊销。

## (十二) 长期股权投资

本部分所指的长期股权投资是指本公司对被投资单位具有控制、共同控制或重大影响的长期股权投资。本公司对被投资单位不具有控制、共同控制或重大影响的长期股权投资, 作为可供出售金融资产或以公允价值计量且其变动计入当期损益的金融资产核算, 其会计政策详见附注三、(十)“金融工具”。共同控制, 是指本公司按照相关约定对某项安排所共有的控制, 并且该安排的相关活动必须经过分享控制权的参与方一致同意后才能决策。重大影响, 是指本公司对被投资单位的财务和经营政策有参与决策的权力, 但并不能够控制或者与其他方一起共同控制这些政策的制定。

(1) 投资成本的确定对于同一控制下的企业合并取得的长期股权投资, 在合并日按照被合并方股东权益在最终控制方合并财务报表中的账面价值的份额作为长期股权投资的初始投资成本。长期股权投资初始投资成本与支付的现金、转让的非现金资产以及所承担债务账面价值之间的差额, 调整资本公积; 资本公积不足冲减的, 调整留存收益。以发行权益性证券作为合并对价的, 在合并日按照被合并方股东权益在最终控制方合并财务报表中的账面价值的份额作为长期股权投资的初始投资成本, 按照发行股份的面值总额作为股本, 长期股权投资初始投资成本与所发行股份面值总额之间的差额, 调整资本公积; 资本公积不足冲减的,

调整留存收益。通过多次交易分步取得同一控制下被合并方的股权，最终形成同一控制下企业合并的，应分别是否属于“一揽子交易”进行处理：属于“一揽子交易”的，将各项交易作为一项取得控制权的交易进行会计处理。不属于“一揽子交易”的，在合并日按照应享有被合并方股东权益在最终控制方合并财务报表中的账面价值的份额作为长期股权投资的初始投资成本，长期股权投资初始投资成本与达到合并前的长期股权投资账面价值加上合并日进一步取得股份新支付对价的账面价值之和的差额，调整资本公积；资本公积不足冲减的，调整留存收益。合并日之前持有的股权投资因采用权益法核算或为可供出售金融资产而确认的其他综合收益，暂不进行会计处理。

对于非同一控制下的企业合并取得的长期股权投资，在购买日按照合并成本作为长期股权投资的初始投资成本，合并成本包括购买方付出的资产、发生或承担的负债、发行的权益性证券的公允价值之和。通过多次交易分步取得被购买方的股权，最终形成非同一控制下的企业合并的，应分别是否属于“一揽子交易”进行处理：属于“一揽子交易”的，将各项交易作为一项取得控制权的交易进行会计处理。不属于“一揽子交易”的，按照原持有被购买方的股权投资账面价值加上新增投资成本之和，作为改按成本法核算的长期股权投资的初始投资成本。原持有的股权采用权益法核算的，相关其他综合收益暂不进行会计处理。原持有股权投资为可供出售金融资产的，其公允价值与账面价值之间的差额，以及原计入其他综合收益的累计公允价值变动转入当期损益。

合并方或购买方为企业合并发生的审计、法律服务、评估咨询等中介费用以及其他相关管理费用，于发生时计入当期损益。

除企业合并形成的长期股权投资外的其他股权投资，按成本进行初始计量，该成本视长期股权投资取得方式的不同，按照下列规定确定其初始投资成本：

A、以支付现金取得的长期股权投资，按照实际支付的购买价款作为初始投资成本。初始投资成本包括与取得长期股权投资直接相关的费用、税金及其他必要支出。

B、以发行权益性证券取得的长期股权投资，按照发行权益性证券的公允价值作为初始投资成本。

C、投资者投入的长期股权投资，按照投资合同或协议约定的价值作为初始投资成本，但合同或协议约定公允价值不公允的除外。

D、通过非货币性资产交换取得的长期股权投资，其初始投资成本按照《企业会计准则第7号—非货币性资产交换》确定。

E、通过债务重组取得的长期股权投资，其初始投资成本按照《企业会计准则第12号—债务重组》确定。

与取得长期股权投资直接相关的费用、税金及其他必要支出也计入投资成本。对于因追加投资能够对被投资单位实施重大影响或实施共同控制但不构成控制的，长期股权投资成本

为按照《企业会计准则第 22 号——金融工具确认和计量》确定的原持有股权投资的公允价值加上新增投资成本之和。

## (2) 后续计量及损益确认方法

对被投资单位具有共同控制（构成共同经营者除外）或重大影响的长期股权投资，采用权益法核算。此外，公司财务报表采用成本法核算能够对被投资单位实施控制的长期股权投资。

### ①成本法核算的长期股权投资

采用成本法核算时，长期股权投资按初始投资成本计价，追加或收回投资调整长期股权投资的成本。除取得投资时实际支付的价款或者对价中包含的已宣告但尚未发放的现金股利或者利润外，当期投资收益按照享有被投资单位宣告发放的现金股利或利润确认。

②权益法核算的长期股权投资采用权益法核算时，长期股权投资的初始投资成本大于投资时应享有被投资单位可辨认净资产公允价值份额的，不调整长期股权投资的初始投资成本；初始投资成本小于投资时应享有被投资单位可辨认净资产公允价值份额的，其差额计入当期损益，同时调整长期股权投资的成本。

采用权益法核算时，按照应享有或应分担的被投资单位实现的净损益和其他综合收益的份额，分别确认投资收益和其他综合收益，同时调整长期股权投资的账面价值；按照被投资单位宣告分派的利润或现金股利计算应享有的部分，相应减少长期股权投资的账面价值；对于被投资单位除净损益、其他综合收益和利润分配以外所有者权益的其他变动，调整长期股权投资的账面价值并计入资本公积。在确认应享有被投资单位净损益的份额时，以取得投资时被投资单位各项可辨认资产等的公允价值为基础，对被投资单位的净利润进行调整后确认。被投资单位采用的会计政策及会计期间与本公司不一致的，按照本公司的会计政策及会计期间对被投资单位的财务报表进行调整，并据以确认投资收益和其他综合收益。对于本公司与联营企业及合营企业之间发生的交易，投出或出售的资产不构成业务的，未实现内部交易损益按照享有的比例计算归属于本公司的部分予以抵销，在此基础上确认投资损益。但本公司与被投资单位发生的未实现内部交易损失，属于所转让资产减值损失的，不予以抵销。本公司向合营企业或联营企业投出的资产构成业务的，投资方因此取得长期股权投资但未取得控制权的，以投出业务的公允价值作为新增长期股权投资的初始投资成本，初始投资成本与投出业务的账面价值之差，全额计入当期损益。本公司向合营企业或联营企业出售的资产构成业务的，取得的对价与业务的账面价值之差，全额计入当期损益。本公司自联营企业及合营企业购入的资产构成业务的，按《企业会计准则第 20 号——企业合并》的规定进行会计处理，全额确认与交易相关的利得或损失。

在确认应分担被投资单位发生的净亏损时，以长期股权投资的账面价值和其他实质上构成对被投资单位净投资的长期权益减记至零为限。此外，如本公司对被投资单位负有承担额

外损失的义务，则按预计承担的义务确认预计负债，计入当期投资损失。被投资单位以后期间实现净利润的，本公司在收益分享额弥补未确认的亏损分担额后，恢复确认收益分享额。

对于本公司 2007 年 1 月 1 日首次执行新会计准则之前已经持有的对联营企业和合营企业的长期股权投资，如存在与该投资相关的股权投资借方差额，按原剩余期限直线摊销的金额计入当期损益。

### ③收购少数股权

在编制合并财务报表时，因购买少数股权新增的长期股权投资与按照新增持股比例计算应享有子公司自购买日（或合并日）开始持续计算的净资产份额之间的差额，调整资本公积，资本公积不足冲减的，调整留存收益。

### ④处置长期股权投资

在合并财务报表中，母公司在不丧失控制权的情况下部分处置对子公司的长期股权投资，处置价款与处置长期股权投资相对应享有子公司净资产的差额计入股东权益；母公司部分处置对子公司的长期股权投资导致丧失对子公司控制权的，按本附注“合并财务报表编制的方法”中所述的相关会计政策处理。

其他情形下的长期股权投资处置，对于处置的股权，其账面价值与实际取得价款的差额，计入当期损益。

采用权益法核算的长期股权投资，处置后的剩余股权仍采用权益法核算的，在处置时将原计入股东权益的其他综合收益部分按相应的比例采用与被投资单位直接处置相关资产或负债相同的基础进行会计处理。因被投资方除净损益、其他综合收益和利润分配以外的其他所有者权益变动而确认的所有者权益，按比例结转入当期损益。

采用成本法核算的长期股权投资，处置后剩余股权仍采用成本法核算的，其在取得对被投资单位的控制之前因采用权益法核算或金融工具确认和计量准则核算而确认的其他综合收益，采用与被投资单位直接处置相关资产或负债相同的基础进行会计处理，并按比例结转当期损益；因采用权益法核算而确认的被投资单位净资产中除净损益、其他综合收益和利润分配以外的其他所有者权益变动按比例结转当期损益。

本公司因处置部分股权投资丧失了对被投资单位的控制的，在编制个别财务报表时，处置后的剩余股权能够对被投资单位实施共同控制或施加重大影响的，改按权益法核算，并对该剩余股权视同自取得时即采用权益法核算进行调整；处置后的剩余股权不能对被投资单位实施共同控制或施加重大影响的，改按金融工具确认和计量准则的有关规定进行会计处理，其在丧失控制之日的公允价值与账面价值之间的差额计入当期损益。对于本公司取得对被投资单位的控制之前，因采用权益法核算或金融工具确认和计量准则核算而确认的其他综合收益，在丧失对被投资单位控制时采用与被投资单位直接处置相关资产或负债相同的基础进行会计处理，因采用权益法核算而确认的被投资单位净资产中除净损益、其他综合收益和利润

分配以外的其他所有者权益变动在丧失对被投资单位控制时结转入当期损益。其中，处置后的剩余股权采用权益法核算的，其他综合收益和其他所有者权益按比例结转；处置后的剩余股权改按金融工具确认和计量准则进行会计处理的，其他综合收益和其他所有者权益全部结转。

本公司因处置部分股权投资丧失了对被投资单位的共同控制或重大影响的，处置后的剩余股权改按金融工具确认和计量准则核算，其在丧失共同控制或重大影响之日的公允价值与账面价值之间的差额计入当期损益。原股权投资因采用权益法核算而确认的其他综合收益，在终止采用权益法核算时采用与被投资单位直接处置相关资产或负债相同的基础进行会计处理，因被投资方除净损益、其他综合收益和利润分配以外的其他所有者权益变动而确认的所有者权益，在终止采用权益法时全部转入当期投资收益。

本公司通过多次交易分步处置对子公司股权投资直至丧失控制权，如果上述交易属于一揽子交易的，将各项交易作为一项处置子公司股权投资并丧失控制权的交易进行会计处理，在丧失控制权之前每一次处置价款与所处置的股权对应的长期股权投资账面价值之间的差额，先确认为其他综合收益，到丧失控制权时再一并转入丧失控制权的当期损益。

### （十三）投资性房地产

#### （1）如果采用成本计量模式的

##### 折旧或摊销方法

投资性房地产是指为赚取租金或资本增值，或两者兼有而持有的房地产。本公司投资性房地产包括已出租的房屋建筑物，采用成本模式计量。

本公司投资性房地产采用平均年限法计提折旧或摊销。各类投资性房地产的预计使用寿命、净残值率及年折旧率如下：

类别	折旧方法	预计使用年限	残值率	年折旧率
房屋及建筑物	平均年限法	20年-40年	5.00%	4.75%-2.375%

投资性房地产的减值测试方法和减值准备计提方法详见“长期资产减值”。

当投资性房地产被处置、或者永久退出使用且预计不能从其处置中取得经济利益时，终止确认该项投资性房地产。投资性房地产出售、转让、报废或毁损的处置收入扣除其账面价值和相关税费后计入当期损益。

### （十四）固定资产

#### 1、固定资产确认条件

固定资产是指为生产商品、提供劳务、出租或经营管理而持有的，使用寿命超过一个会计年度的有形资产。固定资产仅在与其有关的经济利益很可能流入本公司，且其成本能够可靠地计量时才予以确认。固定资产按成本并考虑预计弃置费用因素的影响进行初始计量。

#### 2、固定资产分类和折旧方法

固定资产的分类：房屋及建筑物、机器设备、运输设备、其他设备。

除已提足折旧仍继续使用的固定资产，本公司对所有固定资产计提折旧。计提折旧时采用平均年限法，按预计的使用年限，以单项折旧率按月计算，并根据用途分别计入相关资产的成本或当期费用。各类固定资产预计使用年限和折旧率、预计残值率分别列示如下：

类别	预计使用年限	年折旧率	预计残值率
房屋及建筑物	20年-40年	4.75%-2.375%	5.00%
机器设备	12年	7.92%	5.00%
运输设备	6年	15.83%	5.00%
其他设备	5年	19.00%	5.00%

预计净残值是指假定固定资产预计使用寿命已满并处于使用寿命终了时的预期状态，本公司目前从该项资产处置中获得的扣除预计处置费用后的金额。

### 3、固定资产的减值测试方法及减值准备计提方法

固定资产的减值测试方法和减值准备计提方法详见“长期资产减值”。

### 4、其他说明

与固定资产有关的后续支出，如果与该固定资产有关的经济利益很可能流入且其成本能可靠地计量，则计入固定资产成本，并终止确认被替换部分的账面价值。除此以外的其他后续支出，在发生时计入当期损益。

当固定资产处于处置状态或预期通过使用或处置不能产生经济利益时，终止确认该固定资产。固定资产出售、转让、报废或毁损的处置收入扣除其账面价值和相关税费后的差额计入当期损益。本公司至少于年度终了对固定资产的使用寿命、预计净残值和折旧方法进行复核，如发生改变则作为会计估计变更处理。

## （十五）在建工程

在建工程成本按实际工程支出确定，包括在建期间发生的各项工程支出以及其他相关费用等。在建工程在达到预定可使用状态后结转为固定资产。

在建工程的减值测试方法和减值准备计提方法详见“长期资产减值”。

本公司各类别在建工程具体转固标准和时点：

类别	转固标准和时点
房屋及建筑物	① 实体建造包括安装工作已经全部完成或实质上已经全部完成； ② 继续发生在所购建的房屋及建筑物上的支出金额很少或者几乎不再发生； ③ 所购建的房屋及建筑物已经达到设计或合同要求，或与设计或合同要求基本相符； ④ 建设工程达到预定可使用状态但尚未办理竣工决算的，自达到预定可使

	用状态之日起，根据工程实际成本按估计价值转入固定资产。
机器设备	<ul style="list-style-type: none"> <li>① 相关设备及其他配套设施已安装完毕；</li> <li>② 设备经过调试可在一段时间内保持正常稳定运行；</li> <li>③ 生产设备能够在一段时间内稳定的产出合格产品；</li> <li>④ 设备经过资产管理人員和使用人員验收。</li> <li>⑤ 生产线通过 GMP 认证（若适用）。</li> </ul>

### （十六）借款费用

借款费用包括借款利息、辅助费用以及因外币借款而发生的汇兑差额等。可直接归属于符合资本化条件的资产的购建或者生产的借款费用，在资产支出已经发生、借款费用已经发生、为使资产达到预定可使用或可销售状态所必要的购建或生产活动已经开始时，开始资本化；构建或者生产的符合资本化条件的资产达到预定可使用状态或者可销售状态时，停止资本化。其余借款费用在发生当期确认为费用。

专门借款当期实际发生的利息费用，减去尚未动用的借款资金存入银行取得的利息收入或进行暂时性投资取得的投资收益后的金额予以资本化；一般借款根据累计资产支出超过专门借款部分的资产支出加权平均数乘以所占用一般借款的资本化率，确定资本化金额。资本化率根据一般借款的加权平均利率计算确定。

资本化期间内，外币专门借款的汇兑差额全部予以资本化；外币一般借款的汇兑差额计入当期损益。

符合资本化条件的资产指需要经过相当长时间的购建或者生产活动才能达到预定可使用或可销售状态的固定资产、投资性房地产和存货等资产。

如果符合资本化条件的资产在购建或生产过程中发生非正常中断、并且中断时间连续超过 3 个月的，暂停借款费用的资本化，直至资产的购建或生产活动重新开始。

### （十七）无形资产

#### （1）计价方法、使用寿命、减值测试

无形资产是指公司拥有或者控制的没有实物形态的可辨认非货币性资产。本公司无形资产包括土地使用权、非专利技术、IMDUR 专利技术、商标等及计算机软件等，无形资产按成本进行初始计量。与无形资产有关的支出，如果相关的经济利益很可能流入本公司且其成本能可靠地计量，则计入无形资产成本。除此以外的其他项目的支出，在发生时计入当期损益。

取得的土地使用权通常作为无形资产核算。自行开发建造厂房等建筑物，相关的土地使用权支出和建筑物建造成本则分别作为无形资产和固定资产核算。如为外购的房屋及建筑物，则将有关价款在土地使用权和建筑物之间进行分配，难以合理分配的，全部作为固定资产处理。

使用寿命有限的无形资产自可供使用时起，对其原值减去预计净残值和已计提的减值准

备累计金额在其预计使用寿命内采用直线法分期平均摊销。使用寿命不确定的无形资产不予摊销。无形资产能够合理估计经济使用年限的，自取得当月起在预计使用年限内分期平均摊销，计入损益。确认为分期摊销的无形资产，其摊销期限按照不超过相关合同规定的受益年限及法律规定的有效年限摊销，如无前述规定年限，则按照不超过 10 年摊销。

各类无形资产范围及摊销期间如下：

类 别	摊销方法	摊销年限（年）
土地使用权	直线法	50 年
非专利技术	直线法	10-12 年
IMDUR 专利技术、商标等	直线法	20 年
计算机软件	直线法	5-10 年

本公司于每年年度终了，对使用寿命有限的无形资产的使用寿命及摊销方法进行复核，与以前估计不同的，调整原先估计数，并按会计估计变更处理。资产负债表日预计某项无形资产已经不能给企业带来未来经济利益的，将该项无形资产的账面价值全部转入当期损益。无形资产的减值测试方法和减值准备计提方法详见“长期资产减值”。

#### （2）研发支出的归集范围及相关会计处理方法

本公司研发支出的归集范围包括研发人员薪酬、折旧及摊销费用、差旅费、材料费用、技术服务费、燃料及动力费、试验费及其他费用等。

本公司内部研究开发项目的支出分为研究阶段支出与开发阶段支出。

研究阶段的支出，于发生时计入当期损益。

将为获取并理解相应技术而进行的有计划调查期间确认为研究阶段；将完成研究阶段的工作，在一定程度上具备形成一项新产品或新技术的基本条件，或将研究成果、其他知识应用于计划或设计，通过公司批准内部立项直至生产出新的或具有实质性改进的材料、装置、产品期间确认为开发阶段。

研究阶段的支出，于发生时计入当期损益；其开发阶段的支出，同时满足下列条件的，确认为无形资产（专利技术和非专利技术）：

- ①完成该无形资产以使其能够使用或出售在技术上具有可行性；
- ②具有完成该无形资产并使用或出售的意图；
- ③无形资产产生经济利益的方式，包括能够证明运用该无形资产生产的产品存在市场或无形资产自身存在市场，无形资产将在内部使用的，能够证明其有用性；
- ④有足够的技术、财务资源和其他资源支持，以完成该无形资产的开发，并有能力使用或出售该无形资产；
- ⑤归属于该无形资产开发阶段的支出能够可靠地计量。
- ⑥运用该无形资产生产的产品周期在 1 年以上。



本公司划分内部研究开发项目的研究阶段和开发阶段的具体标准：

a、需要临床试验的药品研发项目：研究阶段支出是指药品研发进入临床试验阶段前的所有研发支出；开发阶段支出是指药品研发进入临床试验阶段后的研发支出。

b、其他药品研发项目：研究阶段支出是指项目开始至取得药品注册批件前的所有研发支出；开发阶段支出是指取得药品注册批件后的研发支出。

c、其他内部研究开发项目按照总体原则来划分研究阶段和开发阶段。

无法区分研究阶段支出和开发阶段支出的，将发生的研发支出全部计入当期损益。

### （十八）长期资产减值

对于固定资产、在建工程、使用寿命有限的无形资产、以成本模式计量的投资性房地产及对子公司、合营企业、联营企业的长期股权投资等非流动非金融资产，本公司于资产负债表日判断是否存在减值迹象。如存在减值迹象的，则估计其可收回金额，进行减值测试。商誉、使用寿命不确定的无形资产和尚未达到可使用状态的无形资产，无论是否存在减值迹象，每年均进行减值测试。

减值测试结果表明资产的可收回金额低于其账面价值的，按其差额计提减值准备并计入减值损失。可收回金额为资产的公允价值减去处置费用后的净额与资产预计未来现金流量的现值两者之间的较高者。资产的公允价值根据公平交易中销售协议价格确定；不存在销售协议但存在资产活跃市场的，公允价值按照该资产的买方出价确定；不存在销售协议和资产活跃市场的，则以可获取的最佳信息为基础估计资产的公允价值。处置费用包括与资产处置有关的法律费用、相关税费、搬运费以及为使资产达到可销售状态所发生的直接费用。资产预计未来现金流量的现值，按照资产在持续使用过程中和最终处置时所产生的预计未来现金流量，选择恰当的折现率对其进行折现后的金额加以确定。资产减值准备按单项资产为基础计算并确认，如果难以对单项资产的可收回金额进行估计的，以该资产所属的资产组确定资产组的可收回金额。资产组是能够独立产生现金流入的最小资产组合。

在财务报表中单独列示的商誉，在进行减值测试时，将商誉的账面价值分摊至预期从企业合并的协同效应中受益的资产组或资产组组合。测试结果表明包含分摊的商誉的资产组或资产组组合的可收回金额低于其账面价值的，确认相应的减值损失。减值损失金额先抵减分摊至该资产组或资产组组合的商誉的账面价值，再根据资产组或资产组组合中除商誉以外的其他各项资产的账面价值所占比重，按比例抵减其他各项资产的账面价值。

上述资产减值损失一经确认，以后期间不予转回价值得以恢复的部分。

### （十九）长期待摊费用

长期待摊费用为已经发生但应由报告期和以后各期负担的分摊期限在一年以上的各项费用。

### （二十）合同负债

合同负债，是指本公司已收或应收客户对价而应向客户转让商品的义务。如果在本公司向客户转让商品之前，客户已经支付了合同对价或本公司已经取得了无条件收款权，本公司在客户实际支付款项和到期应支付款项孰早时点，将该已收或应收款项列示为合同负债。本公司将同一合同下的合同资产和合同负债以净额列示，不同合同下的合同资产和合同负债不予抵销。

### （二十一）职工薪酬

本公司职工薪酬主要包括短期职工薪酬、离职后福利（设定提存计划）、辞退福利。

#### 1、短期薪酬的会计处理方法

短期薪酬包括工资、奖金、津贴和补贴、职工福利费、医疗保险费、生育保险费、工伤保险费、住房公积金、工会经费和职工教育经费、非货币性福利等。本公司在职工为公司提供服务的会计期间，将实际发生的短期职工薪酬确认为负债，并计入当期损益或相关资产成本。其中非货币性福利按公允价值计量。

#### 2、离职后福利的会计处理方法

离职后福利主要包括基本养老保险、失业保险等。离职后福利计划包括设定提存计划。采用设定提存计划的，相应的应缴存金额于发生时计入相关资产成本或当期损益。

#### 3、辞退福利的会计处理方法

在职工劳动合同到期之前解除与职工的劳动关系，或为鼓励职工自愿接受裁减而提出给予补偿的建议，在本公司不能单方面撤回因解除劳动关系计划或裁减建议所提供的辞退福利时，和本公司确认与涉及支付辞退福利的重组相关的成本两者孰早日，确认辞退福利产生的职工薪酬负债，并计入当期损益。但辞退福利预期在年度报告期结束后十二个月不能完全支付的，按照其他长期职工薪酬处理。

#### 4、其他长期职工福利的会计处理方法

本公司向职工提供的其他长期职工福利，符合设定提存计划的，按照设定提存计划进行会计处理，除此之外按照设定收益计划进行会计处理。

### （二十二）预计负债

当与或有事项相关的义务同时符合以下条件，确认为预计负债：（1）该义务是本公司承担的现时义务；（2）履行该义务很可能导致经济利益流出；（3）该义务的金额能够可靠地计量。

在资产负债表日，考虑与或有事项有关的风险、不确定性和货币时间价值等因素，按照履行相关现时义务所需支出的最佳估计数对预计负债进行计量。如果清偿预计负债所需支出全部或部分预期由第三方补偿的，补偿金额在基本确定能够收到时，作为资产单独确认，且确认的补偿金额不超过预计负债的账面价值。

### （二十三）收入确认原则

本公司的营业收入主要包括商品销售收入和房地产出租收入，收入确认政策如下：

(1) 收入确认原则

于合同开始日，本公司对合同进行评估，识别合同所包含的各单项履约义务，并确定各单项履约义务是在某一时段内履行，还是在某一时点履行。

满足下列条件之一时，属于在某一时段内履行履约义务，否则，属于在某一时点履行履约义务：

①客户在本公司履约的同时即取得并消耗公司履约所带来的经济利益；

②客户能够控制本公司履约过程中在建商品或服务；

③本公司履约过程中所产出的商品或服务具有不可替代用途，且本公司在整个合同期间内有权就累计至今已完成的履约部分收取款项。

对于在某一时段内履行的履约义务，本公司在该段时间内按照履约进度确认收入。履约进度不能合理确定时，已经发生的成本预计能够得到补偿的，按照已经发生的成本金额确认收入，直到履约进度能够合理确定为止。对于在某一时点履行的履约义务，在客户取得相关商品或服务控制权时点确认收入。

在判断客户是否已取得商品控制权时，本公司考虑下列迹象：

①本公司就该商品享有现时收款权利，即客户就该商品负有现时付款义务；

②本公司已将该商品的法定所有权转移给客户，即客户已拥有该商品的法定所有权；

③本公司已将该商品实物转移给客户，即客户已实物占有该商品；

④本公司已将该商品所有权上的主要风险和报酬转移给客户，即客户已取得该商品所有权上的主要风险和报酬；

⑤客户已接受该商品；

⑥其他表明客户已取得商品控制权的迹象。

(2) 收入计量原则

①本公司按照分摊至各单项履约义务的交易价格计量收入。交易价格是本公司因向客户转让商品或服务而预期有权收取的对价金额，不包括代第三方收取的款项以及预期将退还给客户的款项。

②合同中存在可变对价的，本公司按照期望值或最可能发生金额确定可变对价的最佳估计数，但包含可变对价的交易价格，不超过在相关不确定性消除时累计已确认收入极可能不会发生重大转回的金额。

③合同中存在重大融资成分的，本公司按照假定客户在取得商品或服务控制权时即以现金支付的应付金额确定交易价格。该交易价格与合同对价之间的差额，在合同期间内采用实际利率法摊销。合同开始日，本公司预计客户取得商品或服务控制权与客户支付价款间隔不超过一年的，不考虑合同中存在的重大融资成分。

④合同中包含两项或多项履约义务的，本公司于合同开始日，按照各单项履约义务所承诺商品的单独售价的相对比例，将交易价格分摊至各单项履约义务。

### (3) 收入确认的具体方法

#### 1) 商品销售收入

公司主要销售新活素、依姆多、诺迪康胶囊、雪山金罗汉等药品，属于在某一时点履行履约义务。

境内产品收入确认时点：在商品发出并经客户签收时。

境外产品收入确认时点：在获取运抵客户指定地点时。

#### 2) 房地产出租收入

房地产出租收入属于某一时间内履行履约义务，本公司在租赁期内分期确认收入。

### (4) 同类业务采用不同经营模式涉及不同收入确认方式及计量方法

本公司不存在同类业务采用不同经营模式导致收入确认会计政策存在差异的情况。

## (二十四) 政府补助

政府补助是指本公司从政府无偿取得货币性资产和非货币性资产，不包括政府以投资者身份并享有相应所有者权益而投入的资本。政府补助分为与资产相关的政府补助和与收益相关的政府补助。本公司将所取得的用于购建或以其他方式形成长期资产的政府补助界定为与资产相关的政府补助；其余政府补助界定为与收益相关的政府补助。若政府文件未明确规定补助对象，则采用以下方式将补助款划分为与收益相关的政府补助和与资产相关的政府补助：

(1) 政府文件明确了补助所针对的特定项目的，根据该特定项目的预算中将形成资产的支出金额和计入费用的支出金额的相对比例进行划分，对该划分比例需在每个资产负债表日进行复核，必要时进行变更；(2) 政府文件中对用途仅作一般性表述，没有指明特定项目的，作为与收益相关的政府补助。政府补助为货币性资产的，按照收到或应收的金额计量。政府补助为非货币性资产的，按照公允价值计量；公允价值不能够可靠取得的，按照名义金额计量。按照名义金额计量的政府补助，直接计入当期损益。本公司对于政府补助通常在实际收到时，按照实收金额予以确认和计量。但对于期末有确凿证据表明能够符合财政扶持政策规定的相关条件预计能够收到财政扶持资金，按照应收的金额计量。按照应收金额计量的政府补助应同时符合以下条件：(1) 应收补助款的金额已经过有权政府部门发文确认，或者可根据正式发布的财政资金管理办法的有关规定自行合理测算，且预计其金额不存在重大不确定性；(2) 所依据的是当地财政部门正式发布并按照《政府信息公开条例》的规定予以主动公开的财政扶持项目及其财政资金管理办法，且该管理办法应当是普惠性的（任何符合条件企业均可申请），而不是专门针对特定企业制定的；(3) 相关的补助款批文中已明确承诺了拨付期限，且该款项的拨付是有相应财政预算作为保障的，因而可以合理保证其可在规定期限内收到；(4) 根据本公司和该补助事项的具体情况，应满足的其他相关条件。

与资产相关的政府补助，确认为递延收益，并在相关资产的使用寿命内按照合理、系统的方法分期计入当期损益。

与收益相关的政府补助，用于补偿以后期间的相关成本费用或损失的，确认为递延收益，并在确认相关成本费用或损失的期间计入当期损益；用于补偿已经发生的相关成本费用或损失的，直接计入当期损益。同时包含与资产相关部分和与收益相关部分的政府补助，区分不同部分分别进行会计处理；难以区分的，将其整体归类为与收益相关的政府补助。

## （二十五）递延所得税资产和递延所得税负债

### （1）当期所得税

资产负债表日，对于当期和以前期间形成的当期所得税负债（或资产），以按照税法规定计算的预期应交纳（或返还）的所得税金额计量。计算当期所得税费用所依据的应纳税所得额系根据有关税法规定对本报告期税前会计利润作相应调整后计算得出。

### （2）递延所得税资产及递延所得税负债

某些资产、负债项目的账面价值与其计税基础之间的差额，以及未作为资产和负债确认但按照税法规定可以确定其计税基础的项目的账面价值与计税基础之间的差额产生的暂时性差异，采用资产负债表债务法确认递延所得税资产及递延所得税负债。本公司按企业会计准则 18 号准则第二章的规定确定资产、负债的计税基础，按本公司当年适用的税率和应纳税暂时性差异确认递延所得税负债，对由于可抵扣暂时性差异产生的递延所得税资产，以很可能取得用来抵扣暂时性差异的应纳税所得额为限和当年适用的税率予以确认。税率发生变化的，按新的适用税率对递延所得税负债和递延所得税资产重新调整，调整的差额记入当期递延所得税费用。

与商誉的初始确认有关，以及与既不是企业合并、发生时也不影响会计利润和应纳税所得额（或可抵扣亏损）的交易中产生的资产或负债的初始确认有关的应纳税暂时性差异，不予确认有关的递延所得税负债。此外，对与子公司、联营企业及合营企业投资相关的应纳税暂时性差异，如果本公司能够控制暂时性差异转回的时间，而且该暂时性差异在可预见的未来很可能不会转回，也不予确认有关的递延所得税负债。除上述例外情况，本公司确认其他所有应纳税暂时性差异产生的递延所得税负债。

与既不是企业合并、发生时也不影响会计利润和应纳税所得额（或可抵扣亏损）的交易中产生的资产或负债的初始确认有关的可抵扣暂时性差异，不予确认有关的递延所得税资产。此外，对与子公司、联营企业及合营企业投资相关的可抵扣暂时性差异，如果暂时性差异在可预见的未来不是很可能转回，或者未来不是很可能获得用来抵扣可抵扣暂时性差异的应纳税所得额，不予确认有关的递延所得税资产。除上述例外情况，本公司以很可能取得用来抵扣可抵扣暂时性差异的应纳税所得额为限，确认其他可抵扣暂时性差异产生的递延所得税资

产。

对于能够结转以后年度的可抵扣亏损和税款抵减，以很可能获得用来抵扣可抵扣亏损和税款抵减的未来应纳税所得额为限，确认相应的递延所得税资产。

资产负债表日，对于递延所得税资产和递延所得税负债，根据税法规定，按照预期收回相关资产或清偿相关负债期间的适用税率计量。

于资产负债表日，对递延所得税资产的账面价值进行复核，如果未来很可能无法获得足够的应纳税所得额用以抵扣递延所得税资产的利益，则减记递延所得税资产的账面价值。在很可能获得足够的应纳税所得额时，减记的金额予以转回。其暂时性差异在可预见的未来能否转回，根据公司未来期间正常生产经营活动实现的应纳税所得额，以及在可抵扣暂时性差异转回期间因应纳税暂时性差异的转回而增加的应纳税所得额来作出判断。

### （3）所得税费用

所得税费用包括当期所得税和递延所得税。除确认为其他综合收益或直接计入股东权益的交易和事项相关的当期所得税和递延所得税计入其他综合收益或股东权益，以及企业合并产生的递延所得税调整商誉的账面价值外，其余当期所得税和递延所得税费用或收益计入当期损益。

### （4）所得税的抵销

当拥有以净额结算的法定权利，且意图以净额结算或取得资产、清偿负债同时进行，本公司当期所得税资产及当期所得税负债以抵销后的净额列报。

当拥有以净额结算当期所得税资产及当期所得税负债的法定权利，且递延所得税资产及递延所得税负债是与同一税收征管部门对同一纳税主体征收的所得税相关或者是对不同的纳税主体相关，但在未来每一具有重要性的递延所得税资产及负债转回的期间内，涉及的纳税主体意图以净额结算当期所得税资产和负债或是同时取得资产、清偿负债时，本公司递延所得税资产及递延所得税负债以抵销后的净额列报。

## （二十六）租赁

### （1）租赁的识别

在合同开始日，本公司评估该合同是否为租赁或者包含租赁。如果合同中一方让渡了在一定期间内控制一项或多项已识别资产使用的权利以换取对价，则该合同为租赁或者包含租赁。为确定合同是否让渡了在一定期间内控制已识别资产使用的权利，本公司评估合同中的客户是否有权获得在使用期间内因使用已识别资产所产生的几乎全部经济利益，并有权在该使用期间主导已识别资产的使用。

### （2）单独租赁

合同中同时包含多项单独租赁的，本公司将合同予以分拆，并分别各项单独租赁进行会计处理。同时符合下列条件的，使用已识别资产的权利构成合同中的一项单独租赁：①承租

人可从单独使用该资产或将其与易于获得的其他资源一起使用中获利；②该资产与合同中的其他资产不存在高度依赖或高度关联关系。

### （3）租赁期的评估

租赁期是本公司有权使用租赁资产且不可撤销的期间。本公司有续租选择权，即有权选择续租该资产，且合理确定将行使该选择权的，租赁期还包含续租选择权涵盖的期间。本公司有终止租赁选择权，即有权选择终止租赁该资产，但合理确定将不会行使该选择权的，租赁期包含终止租赁选择权涵盖的期间。发生本公司可控范围内的重大事件或变化，且影响本公司是否合理确定将行使相应选择权的，本公司对其是否合理确定将行使续租选择权、购买选择权或不行使终止租赁选择权进行重新评估。

### （4）本公司作为承租人

本公司于租赁期开始日确认使用权资产，并按尚未支付的租赁付款额的现值确认租赁负债。

#### ①使用权资产

除短期租赁和低价值资产租赁外，本公司在租赁期开始日对租赁确认使用权资产。使用权资产按照成本进行初始计量，该成本包括租赁负债的初始计量金额、租赁期开始日或之前已支付的租赁付款额、初始直接费用、为拆卸及移除租赁资产、复原租赁资产所在场地或将租赁资产恢复至租赁条款约定状态预计将发生的成本，不包括属于为生产存货而发生的成本等，并扣除已收到的租赁激励。

本公司参照附注三、（十四）固定资产有关折旧规定，对使用权资产计提折旧。本公司能够合理确定租赁期届满时取得租赁资产所有权的，在租赁资产剩余使用寿命内计提折旧；若无法合理确定租赁期届满时是否能够取得租赁资产所有权，则在租赁期与租赁资产剩余使用寿命两者孰短的期间内计提折旧。

本公司按照附注三、（十八）长期资产减值的相关规定来确定使用权资产是否已发生减值并进行会计处理。

#### ②租赁负债

除短期租赁和低价值资产租赁外，本公司在租赁期开始日按照该日尚未支付的租赁付款额的现值对租赁负债进行初始计量。在计算租赁付款额的现值时，本公司采用租赁内含利率作为折现率，无法确定租赁内含利率的，采用增量借款利率作为折现率。

租赁付款额包括固定付款额，以及在合理确定将行使购买选择权或终止租赁选择权的情况下需支付的款项等。按销售额的一定比例确定的可变租金不纳入租赁付款额，在实际发生时计入当期损益。

租赁期开始后，本公司按照固定的周期性利率计算租赁负债在租赁期内各期间的利息费用，并计入当期损益或相关资产成本。

在租赁期开始日后，因租赁期变化或购买选择权的评估结果发生变化的，本公司按变动后租赁付款额和修订后的折现率计算的现值重新计量租赁负债，并调整相应的使用权资产，若使用权资产的账面价值已调减至零，但租赁负债仍需进一步调减的，本公司将差额计入当期损益。

### ③短期租赁和低价值租赁

对于租赁期不超过 12 个月的短期租赁和单项资产全新时价值较低的低价值资产租赁，本公司选择不确认使用权资产和租赁负债，将相关租金支出在租赁期内各个期间按照直线法计入当期损益或相关资产成本。

### ④租赁变更

租赁发生变更且同时符合下列条件时，本公司将其作为一项单独租赁进行会计处理：A. 该租赁变更通过增加一项或多项租赁资产的使用权而扩大了租赁范围；B. 增加的对价与租赁范围扩大部分的单独价格按该合同情况调整后的金额相当。

当租赁变更未作为一项单独租赁进行会计处理时，本公司在租赁变更生效日重新确定租赁期，并采用修订后的折现率对变更后的租赁付款额进行折现，重新计量租赁负债。租赁变更导致租赁范围缩小或租赁期缩短的，本公司相应调减使用权资产的账面价值，并将部分终止或完全终止租赁的相关利得或损失计入当期损益。其他租赁变更导致租赁负债重新计量的，本公司相应调整使用权资产的账面价值。

## (5) 本公司作为出租人

租赁开始日实质上转移了与租赁资产所有权有关的几乎全部风险和报酬的租赁为融资租赁，其他的租赁为经营租赁。

### ①作为融资租赁出租人

在租赁期开始日，本公司对融资租赁确认应收融资租赁款，并终止确认融资租赁资产。本公司对应收融资租赁款进行初始计量时，以租赁投资净额作为应收融资租赁款的入账价值。租赁投资净额为未担保余值和租赁期开始日尚未收到的租赁收款额按照租赁内含利率折现的现值之和。

本公司按照固定的周期性利率计算并确认租赁期内各个期间的利息收入。本公司取得的未纳入租赁投资净额计量的可变租赁收款额应当在实际发生时计入当期损益。

### ②作为经营租赁出租人

在租赁期内各个期间，本公司采用直线法将经营租赁的租赁收款额确认为租金收入。本公司发生的与经营租赁有关的初始直接费用于发生时予以资本化，在租赁期内按照与租金收入确认相同的基础进行分摊，分期计入当期损益。

### ③租赁变更

融资租赁发生变更且同时符合下列条件的，本公司将该变更作为一项单独租赁进行会计



处理：A.该变更通过增加一项或多项租赁资产的使用权而扩大了租赁范围；B.增加的对价与租赁范围扩大部分的单独价格按该合同情况调整后的金额相当。

融资租赁的变更未作为一项单独租赁进行会计处理的，本公司分别下列情形对变更后的租赁进行处理：A.假如变更在租赁开始日生效，该租赁会被分类为经营租赁的，本公司自租赁变更生效日开始将其作为一项新租赁进行会计处理，并以租赁变更生效日前的租赁投资净额作为租赁资产的账面价值；B.假如变更在租赁开始日生效，该租赁会被分类为融资租赁的，本公司按照附注三、(九)金融工具确认和计量关于修改或重新议定合同的规定进行会计处理。

经营租赁发生变更的，本公司自变更生效日起将其作为一项新租赁进行会计处理，与变更前租赁有关的预收或应收租赁收款额视为新租赁的收款额。

#### (6) 转租赁

本公司作为转租出租人时，基于原租赁产生的使用权资产，而不是原租赁的标的资产，对转租赁进行分类。如果原租赁为短期租赁且本公司选择对原租赁应用上述短期租赁的简化处理，本公司将该转租赁分类为经营租赁。

#### (7) 售后租回

##### ①本公司作为卖方（承租人）

本公司按照附注三、(二十三)收入的规定评估确定售后租回交易中的资产转让是否属于销售。售后租回交易中的资产转让不属于销售的，本公司继续确认被转让资产，同时确认一项与转让收入等额的金融负债，并按照附注三、(十)金融工具的规定对该金融负债进行会计处理。该资产转让属于销售的，本公司按原资产账面价值中与租回获得的使用权有关的部分，计量售后租回所形成的使用权资产，并仅就转让至出租人的权利确认相关利得或损失。

##### ②本公司作为买方（出租人）

售后租回交易中的资产转让不属于销售的，本公司不确认被转让资产，但确认一项与转让收入等额的金融资产，并按照附注三、(十)金融工具的规定对该金融资产进行会计处理。该资产转让属于销售的，本公司根据其他适用的企业会计准则对资产购买进行会计处理，并对资产出租进行会计处理。

#### (二十七) 其他重要的会计政策和会计估计

本公司在运用会计政策过程中，由于经营活动内在的不确定性，本公司需要对无法准确计量的报表项目的账面价值进行判断、估计和假设。这些判断、估计和假设是基于本公司管理层过去的历史经验，并在考虑其他相关因素的基础上做出的。这些判断、估计和假设会影响收入、费用、资产和负债的报告金额以及资产负债表日或有负债的披露。然而，这些估计的不确定性所导致的实际结果可能与本公司管理层当前的估计存在差异，进而造成对未来受影响的资产或负债的账面金额进行重大调整。

本公司对前述判断、估计和假设在持续经营的基础上进行定期复核，会计估计的变更仅

影响变更当期的，其影响数在变更当期予以确认；既影响变更当期又影响未来期间的，其影响数在变更当期和未来期间予以确认。

于资产负债表日，本公司需对财务报表项目金额进行判断、估计和假设的重要领域如下：

#### （1）金融资产减值

本公司采用预期信用损失模型对金融工具的减值进行评估，应用预期信用损失模型需要做出重大判断和估计，需考虑所有合理且有依据的信息，包括前瞻性信息。在做出该等判断和估计时，本公司根据历史数据结合经济政策、宏观经济指标、行业风险、外部市场环境、技术环境、客户情况的变化等因素推断债务人信用风险的预期变动。

#### （2）存货跌价准备

本公司根据存货会计政策，按照成本与可变现净值孰低计量，对成本高于可变现净值及陈旧和滞销的存货，计提存货跌价准备。存货减值至可变现净值是基于评估存货的可售性及其可变现净值。鉴定存货减值要求管理层在取得确凿证据，并且考虑持有存货的目的、资产负债表日后事项的影响等因素的基础上作出判断和估计。实际的结果与原先估计的差异将在估计被改变的期间影响存货的账面价值及存货跌价准备的计提或转回。

#### （3）金融工具公允价值

对不存在活跃交易市场的金融工具，本公司通过各种估值方法确定其公允价值。这些估值方法包括贴现现金流模型分析等。估值时本公司需对未来现金流量、信用风险、市场波动率和相关性等方面进行估计，并选择适当的折现率。这些相关假设具有不确定性，其变化会对金融工具的公允价值产生影响。权益工具投资或合同有公开报价的，本公司不将成本作为其公允价值的最佳估计。

（4）除金融资产之外的非流动资产减值（除商誉外）本公司于资产负债表日对除金融资产之外的非流动资产判断是否存在减值迹象。对使用寿命不确定的无形资产，每年均进行减值测试。其他除金融资产之外的非流动资产，当存在减值迹象时，进行减值测试。当资产或资产组的账面价值高于可收回金额，即公允价值减去处置费用后的净额和预计未来现金流量的现值中的较高者，表明发生了减值。公允价值减去处置费用后的净额，参考公平交易中类似资产的销售协议价格或可观察到的市场价格，减去可直接归属于该资产处置的增量成本确定。预计未来现金流量现值时，管理层须估计该项资产或资产组的预计未来现金流量，并选择恰当的折现率确定未来现金流量的现值。

#### （5）商誉减值

本公司至少每年测试商誉是否发生减值。包含商誉的资产组的可回收金额为其预计未来现金流量的现值或者公允价值减去处置费用的净额孰高者。在确认资产组的公允价值时，管理层采用市场法，以市净率经过必要的调整后估算资产组的公允价值。

如果管理层对资产组公允价值计算中采用的市净率进行重新修订，修订后的市净率低于

目前采用的市净率，本公司需对商誉增加计提减值准备。如果修订后的市净率高于管理层的估计，本公司不能转回原已计提的商誉减值损失。

#### (6) 折旧和摊销

本公司对投资性房地产、固定资产和无形资产在考虑其残值后，在使用寿命内按直线法计提折旧和摊销。本公司定期复核使用寿命，以决定将计入每个报告期的折旧和摊销费用数额。使用寿命是本公司根据对同类资产的以往经验并结合预期的技术更新而确定的。如果以前的估计发生重大变化，则会在未来期间对折旧和摊销费用进行调整。

#### (7) 开发支出

确定资本化的金额时，本公司管理层需要作出有关资产的预计未来现金流量、适用的折现率以及预计受益期间的假设。

#### (8) 递延所得税资产

在很有可能有足够的应纳税利润来抵扣亏损的限度内，本公司就所有未利用的税务亏损确认递延所得税资产。这需要本公司管理层运用大量的判断来估计未来应纳税利润发生的时间和金额，结合纳税筹划策略，以决定应确认的递延所得税资产的金额。

#### (9) 所得税

本公司在正常的经营活动中，有部分交易其最终的税务处理和计算存在一定的不确定性。部分项目是否能够在税前列支需要税收主管机关的审批。如果这些税务事项的最终认定结果同最初估计的金额存在差异，则该差异将对其最终认定期间的当期所得税和递延所得税产生影响。

### (二十八) 重要会计政策、会计估计变更

#### 1、重要会计政策变更：

单位：元

会计政策变更的内容和原因	受重要影响的报表项目名称	影响金额
	合并报表	
2022年12月13日，财政部发布了《企业会计准则解释第16号》（财会〔2022〕31号，以下简称“解释16号”），解释16号“关于单项交易产生的资产和负债相关的递延所得税不适用初始确认豁免的会计处理”自2023年1月1日起施行，允许企业自发布年度提前执行。本公司于本年度施行该事项相关的会计处理。	递延所得税资产	282,399.52
	递延所得税负债	250,599.44
	未分配利润	31,800.08
	所得税费用	-31,800.08
	母公司报表	
	递延所得税资产	357,133.87

	递延所得税负债	353,379.06
	未分配利润	3,754.81
	所得税费用	-3,754.81

2、重要会计估计变更：无。

3、重要前期差错更正：无。

#### 四、税项（公司适用的税种及税率）

##### 1、主要税种、税率

项目	计税依据	税率
增值税	以当期销项税抵扣进项税额后的余额计缴	3%、5%、6%、9%、13%
城市维护建设税	按流转税的5%、7%计缴	5%、7%
企业所得税	按应纳税所得额计缴	12.5%、15%、16.5%、20%、25%
房产税	按房租收入的12%计缴	12.00%
教育费附加	按流转税的3%计缴	3.00%
地方教育费附加	按流转税的2%计缴	2.00%

存在不同企业所得税税率纳税主体的，披露情况说明

纳税主体名称	所得税税率（%）
西藏诺迪康药业股份有限公司	15
西藏诺迪康医药有限公司	15
成都诺迪康生物制药有限公司	15
西藏诺迪康藏药材开发有限公司	25
四川诺迪康威光制药有限公司	25
西藏氧道大健康生命科学有限公司（注1）	25
TopRidge Pharma Limited	16.5、15
TopRidge Pharma (Ireland) Limited（注2）	12.5
TopRidge Pharma (Hong Kong)	16.5
上海欣活生物科技有限公司(注3)	15
上海海脊生物医药工程有限公司	25
西藏诺迪康科技发展有限公司	15
西藏诺迪康生物医药销售有限公司	15

## 2、税收优惠

### (1) 企业所得税

本公司及子公司西藏诺迪康医药有限公司、成都诺迪康生物制药有限公司、TopRidge Pharma Limited、西藏诺迪康科技发展有限公司及西藏诺迪康生物医药销售有限公司，根据2020年4月23日，财政部、税务总局、国家发展改革委关于延续西部大开发企业所得税政策的公告（财政部公告2020年第23号），自2021年1月1日至2030年12月31日，对设在西部地区的鼓励类产业企业减按15%的税率征收企业所得税。公告自2021年1月1日起执行。

根据2022年4月29日西藏自治区人民政府《关于印发西藏自治区企业所得税政策实施办法（暂行）》（藏政发[2022]11号）的规定，企业所得税地方部分减免政策执行截止日期为2025年12月31日，到期后按新制定西藏企业所得税政策执行。本公司及子公司西藏诺迪康医药有限公司、TopRidge Pharma Limited、西藏诺迪康科技发展有限公司及西藏诺迪康生物医药销售有限公司，2023年度按9%税率预缴企业所得税。

注1：根据财政部、国家税务总局公告2022年第13号《关于进一步实施小微企业所得税优惠政策的公告》，在2022年1月1日至2024年12月31日期间，对小型微利企业年应纳税所得额超过100万元但不超过300万元的部分，减按25%计入应纳税所得额，按20%的税率缴纳企业所得税。

根据财政部、国家税务总局公告2023年第6号《关于小微企业和个体工商户所得税优惠政策的公告》，在2023年1月1日至2024年12月31日期间，对小型微利企业年应纳税所得额不超过100万元的部分，减按25%计入应纳税所得额，按20%的税率缴纳企业所得税。

小型微利企业是指从事国家非限制和禁止行业，且同时符合年度应纳税所得额不超过300万元、从业人数不超过300人、资产总额不超过5000万元等三个条件的企业。西藏氧道大健康生命科学有限公司、西藏诺迪康藏药材开发有限公司、西藏诺迪康科技发展有限公司符合小型微利企业标准，年应纳税所得额减按25%计入应纳税所得额，按20%的税率缴纳企业所得税。

注2：由于TopRidgePharma(Ireland)Limited的注册地为爱尔兰，适用税率为12.5%。

注3：根据财政部、税务总局《关于中国（上海）自贸试验区临港新片区重点产业企业所得税政策的通知》（财税[2020]38号）和《中国（上海）自贸试验区临港新片区重点产业企业所得税优惠认定资格管理办法》（沪财发[2020]12号）有关规定，上海欣活生物科技有限公司属于临港新片区2021年第一批重点企业所得税优惠资格认定企业，适用所得税税率15%，政策执行期限：2021年1月1日-2025年12月31日。

## (2) 增值税

根据《财政部税务总局关于进一步加大增值税期末留抵退税政策实施力度的公告》(2022年第14号)、《财政部税务总局关于进一步加快增值税期末留抵退税政策实施进度的公告》(2022年第17号)、《财政部税务总局关于进一步持续加快增值税期末留抵退税政策实施进度的公告》(2022年第19号)、《财政部税务总局关于扩大全额退还增值税留抵税额政策行业范围的公告》(2022年第21号)规定,符合条件的制造业等行业中型企业,可以自2022年5月纳税申报期起向主管税务机关申请一次性退还存量留抵税额。本公司的子公司上海欣活生物科技有限公司适用于此优惠政策。

五、合并财务报表主要项目注释(期初指2023年1月1日,期末指2023年12月31日,上期指2022年度,本期指2023年度,单位除特殊说明外为人民币元)

## 1、货币资金

项目	期末余额	期初余额
库存现金	66,353.01	147,558.14
银行存款	1,839,076,545.49	1,138,076,341.53
其他货币资金	-	-
未到期应收利息	20,647,111.48	1,605,674.26
合计	1,859,790,009.98	1,139,829,573.93
其中:存放在境外的款项总额	27,909,155.18	32,440,439.10

## 2、交易性金融资产

## (1) 交易性金融资产分类:

项目	期末余额	期初余额
指定以公允价值计量且其变动计入当期损益的金融资产	-	-
其中:		
股权投资	-	-
以公允价值计量且其变动计入当期损益的金融资产	515,336,750.95	792,490,921.85
其中:		
股权投资(注)	33,806,753.71	221,395,209.52
短期银行理财产品	481,529,997.24	571,095,712.33
合计	515,336,750.95	792,490,921.85

注1:本公司子公司 TopRidgePharma(Ireland)Limited(以下简称 TPIE)持有的 ObserveMedicalASA(以下简称 OMA) 1,417,522 股股票, OMA 系从 NAVAMEDICASA(以

下简称 NAVA) 中分拆出来并在挪威奥斯陆交易所上市的上市公司。期末 ObserveMedicalASA 每股价值 0.33 挪威克朗币, 折合人民币 0.2277 元/股, 据此计算出其期末公允价值为 32.28 万元, 本期计提公允价值变动损失 207.24 万元。

注 2: 本公司持有的斯微(上海)生物科技股份有限公司(以下简称“斯微生物”) 113,989 股股权, 持股比例为 3.30%, 本公司期末聘请了北京中同华资产评估有限公司进行了评估, 并于 2024 年 3 月 20 日出具中同华咨报字(2024)第 010199 号的《西藏诺迪康药业股份有限公司持有的斯微(上海)生物科技股份有限公司 113,989 股股份公允价值估值项目估值报告书》。估值报告显示斯微(上海)生物科技股份有限公司 113,989 股股份的公允价值为 1,000.00 万元, 本期计提公允价值变动损失 20,900.00 万元。

注 3: 本公司子公司 TPIE 原持有的 NAVA 1,417,522 股股票, 在本期出售 500,000.00 股后, 剩余持股数量为 917,522.00 股, 持股比例由原 8.23%降为 5.29%, 综合考虑公司已不再向 NAVA 派驻董事以及 TPIE 与 NAVA 之间的交易对 NAVA 的重要性后, 本公司及子公司已无法对 NAVA 施加重大影响, 故于本期将对 NAVA 投资的核算方法由长期股权投资(联营企业)转换为交易性金融资产, 其公允价值根据 2023 年最后一个交易日的收盘价 36.70 挪威克朗币/股, 折合人民币 25.59 元/股, 据此计算出其期末公允价值为 2,348.40 万元。

(2) 指定为以公允价值计量且其变动计入当期损益的金融资产: 无。

### 3、应收票据

(1) 应收票据分类:

类别	期末余额	期初余额
银行承兑汇票	15,628,037.11	1,167,386.81
合计	15,628,037.11	1,167,386.81

(2) 期末公司无已质押的应收票据。

(3) 期末公司已背书或贴现但尚未到期的应收票据:

性质	期末终止确认金额	期末未终止确认金额
银行承兑汇票	464,037.88	
合计	464,037.88	

(4) 期末无因出票人未履约而将其转应收账款的票据情况。

(5) 按坏账计提方法分类披露

类别	期末余额				账面价值
	账面余额		坏账准备		
	金额	比例 (%)	金额	计提比例 (%)	
按组合计提坏账准备	15,628,037.11	100.00			15,628,037.11

类别	期末余额				
	账面余额		坏账准备		账面价值
	金额	比例 (%)	金额	计提比例 (%)	
其中:					
银行承兑汇票	15,628,037.11	100.00			15,628,037.11
合计	15,628,037.11	100.00			15,628,037.11

(续)

类别	期初余额				
	账面余额		坏账准备		账面价值
	金额	比例 (%)	金额	计提比例 (%)	
按组合计提坏账准备	1,167,386.81	100.00			1,167,386.81
其中:					
银行承兑汇票	1,167,386.81	100.00			1,167,386.81
合计	1,167,386.81	100.00			1,167,386.81

## (6) 本期计提、收回或转回的坏账准备的情况

应收票据均为银行承兑汇票，本公司认为所持有的银行承兑汇票不存在重大的信用风险，不会因银行或其他出票人违约而产生重大损失，故未计提信用减值准备。

## 4、应收账款

## (1) 应收账款按种类披露

类别	期末余额				
	账面余额		坏账准备		账面价值
	金额	比例 (%)	金额	计提比例 (%)	
按组合计提坏账准备	651,114,052.86	100.00	184,347.76	0.03	650,929,705.10
其中:					
其他按账龄段划分为类似信用风险特征的款项	651,114,052.86	100.00	184,347.76	0.03	650,929,705.10
合计	651,114,052.86	100.00	184,347.76	0.03	650,929,705.10



(续)

类别	期初余额				账面价值
	账面余额		坏账准备		
	金额	比例 (%)	金额	计提比例 (%)	
按组合计提坏账准备	446,989,106.48	100.00	246,071.64	0.06	446,743,034.84
其中:					
其他按账龄段划分为类似信用风险特征的款项	446,989,106.48	100.00	246,071.64	0.06	446,743,034.84
合计	446,989,106.48	100.00	246,071.64	0.06	446,743,034.84

(2) 期末其他按账龄段划分为类似信用风险特征的款项:

风险等级	期末余额		
	应收账款	坏账准备	计提比例%
6个月以内(含6个月,下同)	648,738,062.66	-	-
6-12个月	2,373,074.14	183,913.27	7.75
1-2年	2,916.06	434.49	14.90
2-3年	-	-	21.49
3年以上	-	-	100.00
合计	651,114,052.86	184,347.76	0.03

(3) 坏账准备情况

项目	期初余额	本期变动金额				期末余额
		计提	收回或转回	核销	汇率变动	
应收账款	246,071.64	42,977.40		-105,441.84	740.56	184,347.76
合计	246,071.64	42,977.40		-105,441.84	740.56	184,347.76

(4) 本期核销应收账款情况

单位名称	款项性质	核销金额	核销原因	是否因关联交易产生
零星单位	货款	105,441.84	账龄较长,无法收回	否
合计		105,441.84		

(5) 按欠款方归集的期末余额前五名的应收账款情况:

公司按欠款方归集的期末余额前五名应收账款金额为 159,931,398.75 元,占应收账款期末余额合计数的比例为 24.56%,相应计提的坏账准备期末余额的汇总金额为 0.00 元。

(6) 本期未发生因金融资产转移而终止确认应收账款以及转移应收账款且继续涉入形成资产、负债等事项。

### 5、应收款项融资

(1) 应收款项融资分类：

类别	期末余额	期初余额
银行承兑汇票	190,148,352.31	177,768,213.15
合计	190,148,352.31	177,768,213.15

(2) 应收款项融资本期增减变动及公允价值变动情况：

类别	期初余额	期末余额					减值准备
		初始成本	利息调整	应计利息	公允价值变动	账面价值	
银行承兑汇票	177,768,213.15	190,148,352.31				190,148,352.31	
合计	177,768,213.15	190,148,352.31				190,148,352.31	

注：应收款项融资系本公司持有的信用级别较高（15家AAA银行）银行承兑的银行承兑汇票，期末按票面金额确认其公允价值。

(3) 期末公司无质押的应收款项融资。

(4) 期末公司已背书或贴现但尚未到期的应收融资款项：

项目	期末终止确认金额	期末未终止确认金额
银行承兑汇票	3,653,219.18	
合计	3,653,219.18	

(5) 按坏账计提方法分类披露

类别	期末余额				账面价值
	账面余额		坏账准备		
	金额	比例 (%)	金额	计提比例 (%)	
按组合计提坏账准备	15,628,037.11	100.00			15,628,037.11
其中：					
银行承兑汇票	15,628,037.11	100.00			15,628,037.11
合计	15,628,037.11	100.00			15,628,037.11

(续)

类别	期初余额				账面价值
	账面余额		坏账准备		
	金额	比例 (%)	金额	计提比例 (%)	
按组合计提坏账准备	1,167,386.81	100.00			1,167,386.81
其中:					
银行承兑汇票	1,167,386.81	100.00			1,167,386.81
合计	1,167,386.81	100.00			1,167,386.81

(6) 本期计提、收回或转回的坏账准备的情况

应收款项融资中的应收票据均为银行承兑汇票，本公司认为所持有的银行承兑汇票不存在重大的信用风险，不会因银行或其他出票人违约而产生重大损失，故未计提信用减值准备。

## 6、预付款项

(1) 预付款项账龄分析

账龄	期末余额		期初余额	
	金额	比例%	金额	比例%
1年以内	12,676,055.05	93.77	8,106,280.38	84.10
1-2年	9,277.32	0.07	1,447,822.82	15.02
2-3年	832,400.00	6.16	74,996.86	0.78
3年以上	22.04	0.00	10,022.04	0.10
合计	13,517,754.41	100.00	9,639,122.10	100.00

(2) 期末无账龄超过1年的重要预付款项。

(3) 按预付对象归集的期末余额前五名的预付款情况:

公司按预付对象归集的期末余额前五名预付款项的汇总金额为 11,928,894.27 元，占预付款项期末余额合计数的比例为 88.25%。

## 7、其他应收款

项目	期末余额	期初余额
应收利息	-	-
应收股利		-
其他应收款	11,815,347.72	12,633,740.05
合计	11,815,347.72	12,633,740.05

(1) 应收利息：无。

(2) 应收股利：无。

## (3) 其他应收款

## 1) 按账龄披露:

账龄	期末余额
6个月以内(含6个月,下同)	840,567.05
6-12个月	196,133.20
1-2年	28,601.00
2-3年	331,560.91
3年以上	23,498,291.24
合计	24,895,153.40

## 2) 按款项性质分类情况

款项性质	期末余额	期初余额
保证金、押金等	23,791,814.06	23,907,489.47
员工借款、备用金及其他暂付款	1,103,339.34	1,779,010.59
合计	24,895,153.40	25,686,500.06

## 3) 坏账准备计提情况:

坏账准备	第一阶段	第二阶段	第三阶段	合计
	未来12个月预期信用损失	整个存续期预期信用损失(未发生信用减值)	整个存续期预期信用损失(已发生信用减值)	
期初余额	1,052,760.01		12,000,000.00	13,052,760.01
本期计提	107,248.87			107,248.87
本期转回				-
本期转销				-
本期核销	-80,203.20			-80,203.20
其他变动				-
期末余额	1,079,805.68		12,000,000.00	13,079,805.68

注: 第三阶段坏账准备计提情况说明详见本附注“五、12、其他非流动金融资产”。

## 4) 本期核销其他应收账款情况

单位名称	款项性质	核销金额	核销原因	是否因关联交易产生
零星单位	员工借款、备用金及其他暂付款	80,203.20	账龄较长,无法收回	否
合计		80,203.20		

## 5) 本期计提、收回或转回的坏账准备情况

项目	期初余额	本期变动金额				期末余额
		计提	转回 或收 回	核销	汇率变动	
单项计提坏账准备的 款项	12,000,000.00					12,000,000.00
其他按账龄段划分为 类似信用风险特征的 款项	1,052,760.01	107,248.87		-80,203.20		1,079,805.68
合计	13,052,760.01	107,248.87	-	-80,203.20	-	13,079,805.68

## 6) 按欠款方归集的期末余额前五名的其他应收款情况:

单位名称	款项性质	期末账面余 额	账龄	占其他应收款 期末余额合计 数的比例 (%)	坏账准备期 末余额
北京金达隆资 产管理有限公司	保证金	21,552,351.11	3年以上	86.57	12,000,000.00
西藏川商投资 有限公司	保证金	1,000,000.00	3年以上	4.02	1,000,000.00
Quintiles	保证金	708,270.00	3年以上	2.85	-
上海聚悦资产 管理有限公司	保证金	329,207.64	2-3年、3年 以上	1.32	-
陈序	员工借款 及备用金	140,000.00	6个月以内	0.56	-
合计		23,729,828.75		95.32	13,000,000.00

注：北京金达隆资产管理有限公司事项详见附注五、12。

7) 期末无涉及政府补助的其他应收款情况。

8) 本期未发生因金融资产转移而终止确认其他应收款以及转移其他应收款且继续涉入形成资产、负债等事项。

## 8、存货

## (1) 存货分类

项 目	期末余额			期初余额		
	账面余额	跌价准备	账面价值	账面余额	跌价准备	账面价值
原材料	66,092,984.21	19,164,347.55	46,928,636.66	61,794,043.20	19,324,460.66	42,469,582.54
包装物	4,988,634.19	1,820,382.81	3,168,251.38	4,251,365.38	1,852,934.11	2,398,431.27
在产品	12,594,847.21	-	12,594,847.21	6,019,457.77	-	6,019,457.77
自制半成品	8,633,882.00	-	8,633,882.00	4,909,277.35	-	4,909,277.35
库存商品	27,983,893.12	778,164.52	27,205,728.60	37,107,282.47	3,409,607.61	33,697,674.86
发出商品	689,788.33	-	689,788.33	-	-	-
委托加工物资	1,118,152.29	293,693.58	824,458.71	309,029.89	288,796.40	20,233.49
生产性耗材	32,973,554.48	32,773,727.98	199,826.50	33,560,683.80	32,824,995.42	735,688.38
周转材料	11,189,577.42	-	11,189,577.42	9,697,318.18	-	9,697,318.18
合计	166,265,313.25	54,830,316.44	111,434,996.81	157,648,458.04	57,700,794.20	99,947,663.84

## (2) 存货跌价准备

存货种类	期初余额	本期增加		本期减少		期末余额
		计提	其他	转回或转销	其他	
原材料	19,324,460.66	-		160,113.11		19,164,347.55
包装物	1,852,934.11	-		32,551.30		1,820,382.81
库存商品	3,409,607.61	5,302,935.26	7,419.42	7,941,797.77		778,164.52
委托加工物资	288,796.40		4,897.18			293,693.58
生产性耗材	32,824,995.42			51,267.44		32,773,727.98
合计	57,700,794.20	5,302,935.26	12,316.60	8,185,729.62	-	54,830,316.44

(3) 确定可变现净值的具体依据、本期转回或转销存货跌价准备的原因说明  
确定可变现净值的具体依据详见附注三之(十一)“存货”之说明。

本期存货跌价准备转销库存商品 7,941,797.77 元,系销毁不合格药品;本期存货跌价准备转回原材料、包装物、生产线耗材,系随存货的领用而转销。

### 9、其他流动资产

项目	期末余额	期初余额
待抵扣进项税金	173,483.61	13,670,336.42
预缴税金	7,205.53	1,497,912.68
待认证进项税额	34,080,801.44	16,726,086.65
合计	34,261,490.58	31,894,335.75

### 10、长期股权投资

(1) 明细列示如下:

被投资单位	期初余额	本年增减变动				
		追加投资	减少投资	权益法下确认的投资损益	其他综合收益调整	其他权益变动
一、联营企业						
天府商品交易所有限公司 (注1)	5,152,590.58			-703,455.04		
成都中医大银海眼科医院 股份有限公司(注2)	-					
高新锦泓科技小额贷款有 限责任公司(注3)	28,212,553.34			844,126.22		
北京阿迈特医疗器械有限 公司(注4)	63,888,154.85			-4,546,930.55		
NAVAMEDICASA(注5)	12,661,594.19		-4,541,834.00	134,792.66		
合计	109,914,892.96	-	-4,541,834.00	-4,271,466.71	-	-

(续)

被投资单位	本年增减变动			期末余额	减值准备 期末余额
	宣告发放现金 股利或利润	计提减值准 备	其他(注6)		
一、联营企业					
天府商品交易所有限公司(注1)				4,449,135.54	
成都中医大银海眼科医院股份有				-	

被投资单位	本年增减变动			期末余额	减值准备 期末余额
	宣告发放现金 股利或利润	计提减值准 备	其他（注6）		
限公司（注2）					
高新锦泓科技小额贷款有限责任 公司（注3）				29,056,679.56	
北京阿迈特医疗器械有限公司（注 4）				59,341,224.30	
NAVAMEDICASA（注5）			-8,254,552.85	-	
合计	-	-	-8,254,552.85	92,847,039.40	

注1：公司对天府商品交易所有限公司的投资的表决权为7.14%，公司在该公司董事会中派驻一名成员，对该公司具有重大影响。

注2：公司对成都中医大银海眼科医院股份有限公司的投资的表决权为8.57%，公司在该公司董事会中派驻一名成员，对该公司具有重大影响。

注3：公司对成都高新锦泓科技小额贷款有限责任公司的投资的表决权为6.67%，公司在该公司董事会派驻一名成员，对该公司具有重大影响。

注4：公司对北京阿迈特医疗器械有限公司的投资的表决权为9.54%，公司在该公司董事会派驻一名成员，对该公司具有重大影响。

注5：公司对NAVAMEDICASA的投资的表决权为5.29%，公司不再对该公司具有重大影响，具体情况详见附注五、交易性金融资产。

注6：其他系本期对NAVAMEDICASA的投资由长期股权投资转为交易性金融资产核算时所减少的长期股权投资的金额以及以美元作为记账本位币的子公司之长期股权投资折算为人民币时产生的金额。

### 11、其他权益工具投资

项 目	期末余额	期初 余额	本期计 入其他 综合收 益的利 得	本期计 入其他 综合收 益的损 失	本期末 累计计 入其他 综合收 益的利 得	本期末 累计计 入其他 综合收 益的损 失	本期 确认 的股 利收 入	指定为以 公允价值 计量且其 变动计入 其他综合 收益的原 因
上海子瞻医药科技有 限公司	11,000,000.00							
合 计	11,000,000.00							

### 12、其他非流动金融资产



类别	期末余额			期初余额		
	账面余额	减值准备	账面价值	账面余额	减值准备	账面价值
北京金达隆资产管理有限公司	32,616,570.55	19,840,000.00	12,776,570.55	39,680,000.00	19,840,000.00	19,840,000.00
合计	32,616,570.55	19,840,000.00	12,776,570.55	39,680,000.00	19,840,000.00	19,840,000.00

注：公司与北京金达隆资产管理有限公司联合投资收购处置四川农行营业部不良债权项目，并于2016年12月15日签署完成了《联合投资协议》。根据协议约定，公司支付投资款3,968.00万元并持有该不良债权项目27.72%的份额。另外公司于2016年11月支付了竞购保证金2,400.00万元，参与其它不良债权项目竞购，目前尚未签署联合投资协议。因金达隆未按投资协议约定支付相应的收益，且未按约定退回竞购保证金及资金占用费，本公司已向西藏自治区高级人民法院（以下简称“西藏高院”）提起诉讼，2019年3月13日西藏高院受理了本案。西藏高院于2019年11月19日针对3,968.00万元和2,400.00万元保证金案件作出了一审判决（本公司均为胜诉方），判决书主要内容如下：

西藏高院（2019）藏民初14号判决书：

1、北京金达隆资产管理有限公司应当在本判决作出后十五日内向西藏诺迪康药业股份有限公司退还投资款人民币39,680,000.00元，支付2017年6月28日至2019年4月27日期间所欠年化收益人民币9,454,711.23元，支付违约金人民币781,497.60元，以上共计49,916,208.83元；

2、彭航对北京金达隆资产管理有限公司退还的投资款人民币39,680,000.00元和支付的2017年6月28日至2019年4月27日期间所欠年化收益人民币9,454,711.23元两项合共49,134,711.23元承担连带责任；

3、西藏诺迪康药业股份有限公司与北京金达隆资产管理有限公司2016年12月15日签订的《联合投资协议》于本判决生效之日解除。如果未按本判决指定的期间履行给付金钱义务，应当依照《中华人民共和国民事诉讼法》第二百五十三条规定，加倍支付迟延履行期间的债务利息。案件受理费292,396.00元，由北京金达隆资产管理有限公司负担。

西藏高院（2019）藏民初15号民事判决书，判决结果：

北京金达隆资产管理有限公司于本判决生效之日起十五日内向西藏诺迪康药业股份有限公司退还保证金人民币24,000,000.00元，支付2016年11月3日至2019年9月30日期间所欠年化收益人民币6,084,000.00元，两项共计30,084,000.00元，2019年10月1日至实际履行期间的资金使用费以实际占用天数和年13%标准支付。案件受理费192,220.00元，保全费5,000.00元，由北京金达隆资产管理有限公司负担。

西藏自治区高级人民法院于 2020 年 4 月 9 日受理了北京金达隆资产管理有限公司就 (2019) 藏民初 15 号民事判决的上诉申请, 并成立了合议庭进行审理, 2020 年 6 月 16 日作出了 (2020) 最高法民终 344 号判决。主要内容如下:

一审判决认定事实清楚, 适用法律正确, 应予维持。驳回上诉, 维持原判。二审案件受理费 83,217.25 元, 由北京金达隆资产管理有限公司负担。本判决为终审判决。

2020 年度, 公司通过西藏自治区高级人民法院执行收回 2,214,214.82 元, 冲减了其他应收款原值。本事项涉及款项收回的时间具有不确定性。

2020 年 6 月 29 日, 西藏高院裁定受理了本公司提出的财产保全申请, 继续冻结、协助扣留、查封西藏自治区高级人民法院 (2019) 藏民初 14 号民事裁定中北京金达隆资产管理有限公司价值 80,203,200.00 元的财产。

2021 年 4 月 15 日, 西藏高院分别出具 (2020) 藏执 6 号之一和 (2021) 藏执恢 2 号执行裁定书, 上述裁定书分别裁定: 扣留、提取被执行人北京金达隆资产管理有限公司、彭航在四川省成都市中级人民法院 (2020) 川 01 执恢 113 号执行案款 54,000,000.00 元和 32,103,099.00 元。

2023 年 2 月 13 日, 四川省成都市中级人民法院 (以下简称“成都中院”) 分别出具 (2023) 川 01 执 429 号、(2023) 川 01 执 430 号之一裁定书, 上述裁定书分别裁定: 一、冻结被执行人北京金达隆资产管理有限公司依据 (2005) 成证内经字第 26901 号执行证书、(2005) 成民初字第 667 号、668 号、781 号、787 号民事判决 (2021) 川 0191 民初 166 号民事调解书享有的债权; 二、冻结被执行人北京金达隆资产管理有限公司根据上述生效法律文书取得的执行款项; 三、查封被执行人北京金达隆资产管理有限公司根据上述生效法律文书接受以物抵债的财产。以上冻结、查封限期均为三年。

2023 年 2 月 27 日, 成都中院出具 (2023) 川 01 执 430 号之二裁定书, 裁定内容: 拍卖被执行人彭航名下位于湖南省长沙市芙蓉区马王堆乡火炬村芙蓉苑小区戊-2 栋 605 号不动产 (产权证号 708032418)。

2023 年 7 月 5 日, 成都中院将北京金达隆资产管理有限公司对成都海发 (集团) 股份有限公司 (以下简称“海发集团”) 债权中已拍卖资产划款给公司, 收回 7,063,429.45 元。

2023 年 7 月 24 日, 基于北京金达隆资产管理有限公司暂无财产可执行, 成都中院出具裁定书终止 (2023) 川 01 执 429 号的执行, 基于目前案件中彭航长沙房产具备执行条件且为确保执行工作的推进, 成都中院同意延长 (2023) 川 01 执 430 号案件的执行。

2023 年 9 月海发集团的破产清算案件已经由成都中院受理, 案号: (2023) 川 01 破 39 号。

2023 年 10 月彭航针对长沙的房产、高新区的房产执行行为提出了执行异议, 案号 (2023) 川 01 执异 1670 号、案号 (2023) 川 01 执异 1051 号。彭航提出执行异议的主要理由: 西藏

药业对金达隆公司的保全查封措施足以覆盖所有债权，在此情况下不该对其个人财产采取执行措施，否则将导致保全超标的限额。

目前，成都中院正在受理执行异议 1670 号、1051 号。

2021 年度、2022 年度，公司通过法院执行分别收回款项 193,352.04 元、40,082.03 元（冲减了其他应收款原值）；2023 年度，公司通过法院执行收回款项 7,063,429.45 元（冲减了其他非流动金融资产原值）。

公司管理层结合起拍/变卖金额，综合考虑了司法拍卖折价因素、变现费用以及预计变现时间等情况对该部分房产的预计可回收金额进行了估计，预计可回收金额能够覆盖期末与金达隆项目相关的资产账面价值（其他应收款-保证金 9,552,351.11 元，其他非流动金融资产 12,776,570.55 元，合计 22,328,921.66 元）。

### 13、投资性房地产

(1) 采用成本计量模式的投资性房地产：

项目	房屋、建筑物	合计
一、账面原值		-
1.期初余额	187,623,713.50	187,623,713.50
2.本期增加金额	892,494.48	892,494.48
(1) 购置		-
(2) 固定资产转入	892,494.48	892,494.48
3.本期减少金额		-
(1) 处置		-
4.期末余额	188,516,207.98	188,516,207.98
二、累计折旧		-
1.期初余额	46,732,905.17	46,732,905.17
2.本期增加金额	7,709,343.94	7,709,343.94
(1) 计提或摊销	7,316,480.40	7,316,480.40
(2) 固定资产转入	392,863.54	392,863.54
3.本期减少金额		-
(1) 处置		-
4.期末余额	54,442,249.11	54,442,249.11
三、减值准备		-
1.期初余额	-	-
2.本期增加金额	-	-
(1) 计提	-	-

项目	房屋、建筑物	合计
3、本期减少金额		-
(1) 处置		-
4.期末余额	-	-
四、账面价值		-
1.期末账面价值	134,073,958.87	134,073,958.87
2.期初账面价值	140,890,808.33	140,890,808.33

## (2) 公司暂时闲置的投资性房地产:

项目	账面原值	累计折旧	减值准备	账面价值
房屋建筑物	119,536,616.09	13,721,807.34		105,814,808.75

## 14、固定资产

项目	期末余额	期初余额
固定资产	537,547,355.25	395,872,508.36
合计	537,547,355.25	395,872,508.36

## (1) 固定资产情况

项目	房屋建筑物	机器设备	运输工具	其他	合计
一、账面原值					
1.期初余额	439,266,027.42	156,316,318.29	11,282,645.65	31,065,949.83	637,930,941.19
2.本期增加金额	24,163,668.05	282,640,600.96	327,575.23	6,577,872.85	313,709,717.09
(1) 购置	75,045.87	699,048.49	327,575.23	3,406,862.49	4,508,532.08
(2) 在建工程转入	24,088,622.18	281,913,989.40	-	3,158,248.29	309,160,859.87
(3) 企业合并增加					-
(4) 汇率变动	-	27,563.07	-	12,762.07	40,325.14
3.本期减少金额	1,025,187.98	4,105,680.71	122,735.00	355,959.11	5,609,562.80
(1) 处置或报废	132,693.50	4,105,680.71	122,735.00	355,959.11	4,717,068.32
(2) 转入投资性房地产	892,494.48				892,494.48
4.期末余额	462,404,507.49	434,851,238.54	11,487,485.88	37,287,863.57	946,031,095.48
二、累计折旧					-
1.期初余额	75,689,560.88	63,423,848.55	8,581,830.87	15,239,124.07	162,934,364.37

项目	房屋建筑物	机器设备	运输工具	其他	合计
2.本期增加金额	15,064,103.36	9,702,938.38	820,757.38	4,066,938.80	29,654,737.93
(1) 计提	15,064,103.36	9,691,247.23	820,757.38	4,054,983.68	29,631,091.66
(2) 企业合并增加					-
(3) 汇率变动		11,691.15		11,955.12	23,646.27
3.本期减少金额	437,424.29	3,510,449.79	116,598.25	339,734.98	4,404,207.31
(1) 处置或报废	44,560.75	3,510,449.79	116,598.25	339,734.98	4,011,343.77
(2) 转入投资性房地产	392,863.54				392,863.54
4.期末余额	90,316,239.95	69,616,337.14	9,285,990.00	18,966,327.90	188,184,894.99
三、减值准备					-
1.期初余额	49,277,332.88	28,382,868.05	-	1,463,867.53	79,124,068.46
2.本期增加金额	-	140,551,508.71	-	791,363.17	141,342,871.88
(1) 计提		775,125.39			775,125.39
(2) 在建工程转入		139,776,383.32		791,363.17	140,567,746.49
3.本期减少金额	-	168,095.10	-	-	168,095.10
(1) 处置或报废		168,095.10			168,095.10
4.期末余额	49,277,332.88	168,766,281.66	-	2,255,230.70	220,298,845.24
四、账面价值					-
1.期末账面价值	322,810,934.66	196,468,619.74	2,201,495.88	16,066,304.97	537,547,355.25
2.期初账面价值	314,299,133.66	64,509,601.69	2,700,814.78	14,362,958.23	395,872,508.36

## (2) 公司暂时闲置的固定资产:

项目	账面原值	累计折旧	减值准备	账面价值
房屋建筑物	188,379,918.75	27,565,974.76	47,835,882.15	112,978,061.84
机器设备	215,098,651.41	15,978,510.01	99,094,450.11	100,025,691.29
其他设备	4,539,868.49	1,520,486.11	1,742,129.13	1,277,253.25
合计	408,018,438.65	45,064,970.88	148,672,461.39	214,281,006.38

(3) 公司无通过经营租赁租出的固定资产。

(4) 未办妥产权证书的固定资产情况:

项目	账面价值	未办妥产权证书原因
拉萨厂房屋	16,337,999.86	土地权属暂未确定
拉萨经开区新生产基地	70,678,680.02	正在办理中
山南办公楼	38,926.31	政府拆迁工作尚未清算，未办理新房产证
林芝基地办公楼	1,879,899.65	正在办理中
合计	88,935,505.84	

## (5) 固定资产的减值测试情况：

项目	账面价值	可收回金额	减值金额	公允价值和处置费用的确定方式	关键参数	关键参数的确定依据
拉萨老厂区相关机器设备	1,354,659.69	579,534.30	775,125.39	由于这部分闲置设备金额较小，按照会计政策中的预计残值对其可收回金额进行预估。		
上海欣活相关机器设备（注1）	150,024,801.60	150,728,532.00	-	询价	重置价值、综合成新率、处置费用	注2
上海欣活相关电子设备（注1）	427,888.93	439,792.00		询价	重置价值、综合成新率、处置费用	注2
合计	151,807,350.22	151,747,858.30	775,125.39			

注 1：公司下属全资子公司 TopRidge Pharma Limited 与俄罗斯 LIMITED LIABILITY COMPANY “HUMAN VACCINE” 公司（以下简称“HV”）就 Sputnik-V vaccine 的技术转移及生产返销、区域开发和区域商业化事宜在 2020 年 11 月签署了相关协议，本公司通过分期支付 900 万美元合作对价，获得该疫苗在中国大陆及港澳台地区的注册、开发、生产、进口或商业化产品及向指定区域出口等相关权益许可权，并按照协议约定支付相关许可费和销售里程碑款项。与俄方合作的 Sputnik-V vaccine（腺病毒疫苗）由 AD26-S 和 AD5-S 两部分组成。公司在上海市临港奉贤园区临港智造园购买的厂房及合作方场地进行的腺病毒生产线建设已完成，生产线相关认证工作尚未完成。该生产线具有模块化、多任务、多功能、柔性生产特点和规模化优势，将来也可以开发、合作新型疫苗和生物制品，包括代工其他腺病毒疫苗。

2022 年由于国际形势、全球新冠疫苗供应过剩、上海疫情等不利因素影响，腺病毒疫苗技术转移和生产线认证等相关工作比预期滞后，尚未达到向俄方返销疫苗的前提条件，且预计未来实现出口返销的不确定性加大，经公司第七届董事会第十次会议审议通过《关于拟暂停俄罗斯疫苗项目并确认开发支出转费用化处理以及计提存货跌价准备的议案》：为了控制风险，拟暂停本项目的推进；2022 年对腺病毒疫苗相关开发支出全部转费用化处理（金额为

5,411.08 万元)；对腺病毒疫苗相关存货进行全面清查后，根据企业会计准则的规定对其进行减值测试后共计提存货跌价准备 5,465.43 万元。

本公司聘请了北京中同华资产评估有限公司（以下简称“中同华”）对公司持有的腺病毒疫苗相关在建工程和固定资产于 2022 年末的可收回金额进行了评估，中同华于 2023 年 2 月 24 日出具中同华评报字（2023）第 010193 号的《西藏诺迪康药业股份有限公司以财务报告为目的所涉及的上海欣活生物科技有限公司的设备类及在建工程类资产减值测试评估项目》。评估范围具体包括 1303 项机器设备、216 项电子设备及 98 项在建工程。评估结果显示，上海欣活生物科技有限公司的设备类及在建工程类资产可收回金额为 15,441.17 万元，其中：固定资产账面价值 10,651.42 万元，评估可收回金额 2,846.68 万元，减值金额 7,804.73 万元；在建工程账面价值 26,651.27 元，评估可收回金额 12,594.49 万元，减值金额 14,056.77 万元。

管理层结合 2023 年情况进一步确认与俄方的合作不可能再进行，且本期对生产线进行试运行后判定其生产能力已达到可使用状态（可正常运转），上海欣活生产线转固具有合理性，2023 年 10 月起上海欣活生物科技有限公司将在建工程中“上海临港生命科技园 C1 栋生产线”转入固定资产核算，本期自在建工程转入固定资产原值 26,651.26 万元，转入固定资产减值准备 14,056.77 万元，转入固定资产的账面价值 12,594.49 万元。

本公司聘请了北京中同华资产评估有限公司对公司持有的腺病毒疫苗相关的设备类资产于 2023 年末的可收回金额进行了评估，中同华于 2024 年 3 月 20 日出具中同华评报字（2024）第 010296 号的《西藏诺迪康药业股份有限公司以财务报告为目的所涉及的上海欣活生物科技有限公司的设备类资产减值测试评估项目》。评估范围具体包括 2147 项机器设备、201 项电子设备。评估结果显示，固定资产账面价值 15,045.27 万元，评估可收回金额 15,116.83 万元，本期未发生减值。

注 2：关键参数的确定依据如下：

①重置价值：机器设备的重置价值为设备的不含税购置价，主要通过向生产厂家和代理商询价、查阅 2023 年机电产品价格查询系统、制药设备出厂价格变动指数、网上询价以及参考近期同类设备的合同价格确定；除机器设备以外的其他类别资产重置成本要是通过查询评估基准日的市场报价信息确定其购置价。

② 综合成新率：主要按年限成新率确定综合成新率。

③处置费用：本次处置费用率按 4.5% 计取，取费基准为资产的公允价值。对于拆除后无法继续使用的机器设备，按废旧物资可回收价值评估。

### 15、在建工程

项目	期末余额	期初余额
在建工程	60,710,481.02	153,600,438.70
合计	60,710,481.02	153,600,438.70

## (1) 在建工程情况

项目	期末余额			期初余额		
	账面余额	减值准备	账面净值	账面余额	减值准备	账面净值
上海临港生命科技园 C1 栋生产线建设	-		-266,512,655.49	140,567,746.49		125,944,909.00
扩建新活素生产线项目	60,166,085.65		60,166,085.65	27,450,025.11		27,450,025.11
其他零星工程	544,395.37		544,395.37	205,504.59		205,504.59
合计	60,710,481.02	-	60,710,481.02	294,168,185.19	140,567,746.49	153,600,438.70

## (2) 重要在建工程项目本期变动情况

项目	预算数	期初余额	本期增加金额	本期转入固定资产金额	本期其他减少金额	期末余额	工程累计投入占预算比例(%)
扩建新活素生产线项目	140,000,000.00	27,450,025.11	72,143,507.32	39,427,446.78		60,166,085.65	82.64
上海临港生命科技园 C1 栋生产线建设	650,000,000.00	125,944,909.00		125,944,909.00		-	75.47
合计	790,000,000.00	153,394,934.11	72,143,507.32	165,372,355.78		60,166,085.65	

(续)

项目	工程进度(%)	利息资本化累计金额	其中：本期利息资本化金额	本期利息资本化率(%)	资金来源
扩建新活素生产线项目	95.00				自筹
上海临港生命科技园 C1 栋生产线建设	100.00				自筹
合计		-	-	-	



**16、使用权资产**

项目	房屋及建筑物	合计
一、账面原值		
1、期初余额	4,994,228.10	4,994,228.10
2、本期增加金额	2,689,596.28	2,689,596.28
(1) 新增租入	2,689,596.28	2,689,596.28
3、本期减少金额	4,994,228.10	4,994,228.10
(1) 租赁合同到期或提前终止	4,994,228.10	4,994,228.10
4、期末余额	2,689,596.28	2,689,596.28
二、累计折旧		
1、期初余额	3,084,647.34	3,084,647.34
2、本期增加金额	1,431,394.16	1,431,394.16
(1) 计提	1,431,394.16	1,431,394.16
3、本期减少金额	3,897,157.01	3,897,157.01
(1) 处置	3,897,157.01	3,897,157.01
4、期末余额	618,884.49	618,884.49
三、减值准备		
1、期初余额		
2、本期增加金额		
(1) 计提		
3、本期减少金额		
(1) 处置		
4、期末余额		
四、账面价值		
1、期末账面价值	2,070,711.79	2,070,711.79
2、期初账面价值	1,909,580.76	1,909,580.76

**17、无形资产**

## (1) 无形资产明细情况

项目	土地使用权	非专利技术	IMDUR 专利技术、商标等	计算机软件	合计
一、账面原值					
1.期初余额	55,389,196.80	78,900,000.00	1,323,274,000.00	2,718.45	1,457,565,915.25
2.本期增加金额			22,439,000.00		22,439,000.00

项目	土地使用权	非专利技术	IMDUR 专利技术、商标等	计算机软件	合计
(1) 购置					-
(2) 汇率变动			22,439,000.00		22,439,000.00
3.本期减少金额					-
(1) 处置					-
(2) 汇率变动					-
4.期末余额	55,389,196.80	78,900,000.00	1,345,713,000.00	2,718.45	1,480,004,915.25
二、累计摊销					-
1.期初余额	14,673,725.81	78,900,000.00	392,663,068.35	2,718.45	486,239,512.61
2.本期增加金额	1,152,475.28	-	35,318,687.62	-	36,471,162.90
(1) 计提	1,152,475.28		28,514,553.50		29,667,028.78
(2) 汇率变动			6,804,134.12		6,804,134.12
3.本期减少金额					-
(1) 处置					-
(2) 汇率变动					-
4.期末余额	15,826,201.09	78,900,000.00	427,981,755.97	2,718.45	522,710,675.51
三、减值准备					-
1.期初余额	-	-	554,846,466.69	-	554,846,466.69
2.本期增加金额	-	-	199,982,842.23	-	199,982,842.23
(1) 计提			189,605,556.90		189,605,556.90
(2) 汇率变动			10,377,285.33		10,377,285.33
3.本期减少金额					-
(1) 处置					-
(2) 汇率变动					-
4.期末余额	-	-	754,829,308.92	-	754,829,308.92
四、账面价值					-
1.期末账面价值	39,562,995.71	-	162,901,935.11	-	202,464,930.82
2.期初账面价值	40,715,470.99	-	375,764,464.96	-	416,479,935.95

本报告期无通过公司内部研发形成的无形资产。

(2) 未办妥产权证书的土地使用权情况：无。

(3) 无形资产的减值测试情况

项目	账面价值	可收回金额	减值金额	预测期	预测期的关	稳定期的关	稳定期的
----	------	-------	------	-----	-------	-------	------

				的年限	键参数	键参数	关键参数的确定依据
IMDUR 专利技术、商标等	352,507,492.01	162,901,935.11	189,605,556.90	12 年	收入增长率、毛利率、折现率	不适用	不适用
合计	352,507,492.01	162,901,935.11	189,605,556.90				

注：2023 年度依姆多实现销售收入 1,882.09 万美元、利润总额 510.48 万美元，分别完成 2023 年度预计目标的 95.54%和 126.93%。

本次资产减值测试的详细情况如下：

中国市场：依姆多中国市场生产转换完成后，公司将委托新的生产厂生产依姆多产品。按照国家药品监督管理局药品审评中心的意见，国内非阿斯利康生产厂供应的依姆多不能保留参比制剂身份。为了保证产品后期进入医院的资格，目前将按照一致性评价进行申请。因此转产到新生产厂后，预计医院端将在 2024 年度第四季度进行招标主体切换，产品的价格和医院列名面临很多不确定性。由于依姆多在前期集采未中标，预计各地医院对非中标品种的限制将进一步加强，压缩未中标品种的使用，将导致以后年度医院端预计销量将有较大幅度下降。

随着国家政策执行逐渐明确，在 2023 年下半年各省逐渐落实全新的价格规则，到 2024 年将会比较各省的价格，非参比制剂身份的产品要与通用列名（单硝酸异山梨酯缓释片）已过评产品去比较价格，当价格高时国家可能会要求降价，预计未来价格将与同类过评且集采中标药品价格趋同。

海外市场：2023 年以来东南亚核心市场菲律宾、越南市场遭受竞品影响，导致销量大幅下滑，预计 2024 年-2035 年销售收入较上年预测分别下降 16,078.30 万元和 3,557.28 万元，降幅分别为 74%和 16%。葡萄牙和意大利市场受经销商成本上升影响，从 2023 年起停止经销，预计 2024 年-2035 年销售收入占比较上年预测的 1%下降至 0，销售收入较上年预测下降 1,508.26 万元。

综合上述不利影响，公司预测依姆多未来销售量及销售收入将有大幅下降。

本公司结合相关情况，对该资产组以后期间的营业收入、营业成本以及未来现金流量等进行了审慎性的重估，并根据重估后预计未来现金流量的现值确定该资产的可收回金额。同时聘请了北京中同华资产评估有限公司进行了评估，并于 2024 年 3 月 20 日出具中同华评报字（2024）第 010379 号的《西藏诺迪康药业股份有限公司财务报告目的所涉及的 IMDUR 产品相关无形资产组合减值测试项目资产评估报告》。评估报告显示 IMDUR 专利技术、商标

等无形资产组的可收回金额为 2,300.00 万美元（折合人民币 16,290.19 万元），本期计提减值准备 2,690.70 万美元（折合人民币 18,960.56 万元）。

### 18、开发支出

项目	期末余额	期初余额
开发支出	1,308,821.89	1,269,805.38
合计	1,308,821.89	1,269,805.38

具体情况详见附注六、研发支出。

### 19、商誉

(1) 明细项目列示如下：

被投资单位名称或 形成商誉的事项	期初余额	本期增加		本期减少		期末余额
		企业合并 形成的	其他	处置	其他	
雪山金罗汉产品生 产线商誉（注）	8,876,674.01					8,876,674.01
合计	8,876,674.01	-	-	-	-	8,876,674.01

注：雪山金罗汉产品生产线商誉是本公司收购西藏康达药业有限公司（已完成清算并注销）时收购成本大于可辨认净资产公允价值形成的。

(2) 商誉减值准备的测试情况：

项目	资产组账面价 值	可收回金额	减值 金额	预测期 的年限	预测期的关键参 数	稳定期的 关键参数	稳定期的关键参 数的确定依据
雪山金罗汉产 品生产线商誉	90,235,746.30	91,661,914.17	-	5 年	收入增长率、毛利 率、折现率	不适用	不适用
合计	90,235,746.30	91,661,914.17	-				

以本公司生产经营计划为基础预测资产组未来 5 年的生产经营现金流量，对雪山金罗汉产品生产线资产组的商誉进行减值测试，测试结果显示商誉未发生减值。

### 20、长期待摊费用

项目	期初余额	本期增加	本期摊销	本期转出	期末余额
固定资产改良支出	-	211,009.17	5,861.37		205,147.80
活动板房	147,537.57		75,418.97		72,118.60
模具款	175,000.05		99,999.96		75,000.09
办公室装修、家具款 等	1,198,910.37		829,886.76	96,147.00	272,876.61
合计	1,521,447.99	211,009.17	1,011,167.06	96,147.00	625,143.10

**21、递延所得税资产/递延所得税负债****(1) 未经抵销的递延所得税资产**

项目	期末余额		期初余额	
	可抵扣暂时性差异	递延所得税资产	可抵扣暂时性差异	递延所得税资产
信用减值准备及资产减值准备	463,563,409.89	41,785,687.51	285,250,449.35	25,749,262.99
交易性金融资产公允价值低于成本价	62,458,346.81	5,707,293.35	339,543.47	42,442.97
内部交易未实现利润	618,687,652.50	59,421,044.80	443,623,090.45	39,926,078.15
预提费用	78,950,533.49	7,329,579.10	41,598,167.47	4,319,005.18
递延收益	7,013,248.84	684,626.00	8,544,121.67	829,374.15
应付职工薪酬	2,102,617.92	189,235.61	2,066,937.10	185,885.72
租赁负债	2,007,883.90	301,182.59	1,924,383.51	286,154.32
其他纳税差异	648,123.50	58,331.13		
合计	1,235,431,816.85	115,476,980.09	783,346,693.02	71,338,203.48

**(2) 未经抵销的递延所得税负债**

项目	期末余额		期初余额	
	应纳税暂时性差异	递延所得税负债	应纳税暂时性差异	递延所得税负债
交易性金融资产公允价值高于成本价	999,339.73	89,940.58	150,095,712.33	13,508,735.75
预提存款收益	20,647,111.48	1,858,240.07	1,605,674.25	144,510.68
使用权资产	2,070,711.79	310,606.77	1,670,662.94	250,599.44
其他纳税差异	299,068.45	26,916.14	1,234,910.84	111,142.01
合计	24,016,231.45	2,285,703.56	154,606,960.36	14,014,987.88

(3) 以抵销后净额列示的递延所得税资产或负债：不适用。

(4) 未确认递延所得税资产明细：

项目	期末余额	期初余额
可抵扣暂时性差异	601,337,493.88	552,121,038.59
可抵扣亏损	198,958,517.94	162,327,716.18
合计	800,296,011.82	714,448,754.77

注：未确认递延所得税资产的可抵扣暂时性差异主要系：

- 1) IMDUR 专利技术、商标减值准备，根据子公司 TopRidgePharmaLimited 未来可实现的应纳税所得额预计有 32,699.05 万元的暂时性差异未来不能税前抵扣，其未确认该部分暂时性差异对应的递延所得税资产。
- 2) 固定资产减值准备、存货跌价准备，根据子公司上海欣活生物科技有限公司未来可实现的应纳税所得额预计有 27,220.54 万元的暂时性差异未来不能税前抵扣，其未确认该部分暂时性差异对应的递延所得税资产。
- 3) 部分子公司亏损预计转回的可能性较小，未确认递延所得税资产。

(5) 未确认递延所得税资产的可抵扣亏损将于以下年度到期：

年份	期末金额	期初金额	备注
2023 年		1,403,307.28	
2024 年	-	1,283,141.76	
2025 年	3,468,866.55	5,276,415.69	
2026 年	63,025,195.86	63,893,796.03	
2027 年	82,964,249.51	90,471,055.42	
2028 年及以后年度	49,500,206.02		
合计	198,958,517.94	162,327,716.18	

## 22、其他非流动资产

项目	期末余额	期初余额
预付设备款	2,059,227.56	54,242,571.48
预付工程款	-	3,969,330.46
预付原材料补差款（注）	2,656,770.49	7,854,515.28
合计	4,715,998.05	66,066,417.22

注：预付原材料补差款系公司为预防因更换依姆多原料药供应商可能产生的原料药供应不足风险，由受托加工方采购未来 2-3 年生产依姆多所需原料药时本公司向原原料药供应商支付的差价，这部分差异将随着原料药的领用而分摊至使用当期的存货成本中。

## 23、所有权或使用权受到限制的资产

项目	期末余额			
	账面余额	账面价值	受限类型	受限原因
货币资金	1,173,603,031.48	1,173,603,031.48	定期存款、利息	公司有计划也有能力持有至到期
货币资金	4,007,416.26	4,007,416.26	担保	担保
合计	1,177,610,447.74	1,177,610,447.74		

(续)

项目	期初余额			
	账面余额	账面价值	受限类型	受限原因
货币资金	210,543,674.25	210,543,674.25	定期存款、利息	公司有计划也有能力持有至到期
货币资金	2,000,000.00	2,000,000.00	担保	担保
合计	212,543,674.25	212,543,674.25		

**24、短期借款**

项目	期末余额	期初余额
保证借款	479,514,187.25	485,734,548.00
信用借款	20,000,000.00	-
应付利息	471,258.50	368,872.57
合计	499,985,445.75	486,103,420.57

**25、应付账款**

项目	期末余额	期初余额
货款	5,222,715.99	13,728,388.97
工程设备款	33,380,901.73	27,839,469.46
其他	284,627.49	642,553.94
合计	38,888,245.21	42,210,412.37

注：期末账龄超过1年的重要应付账款：

项目	期末余额	未偿还或结转的原因
中国电子系统工程第四建设有限公司	14,605,504.63	正在进行工程造价审计，双方尚未对最终结算金额达成一致
合计	14,605,504.63	

**26、预收账款**

账龄	期末余额	期初余额
1年以内	193,737.00	37,666.80
合计	193,737.00	37,666.80

**27、合同负债**

项目	期末余额	期初余额
货款	9,840,203.70	5,339,430.04
合计	9,840,203.70	5,339,430.04

注：期末无账龄超过1年的重要合同负债。

**28、应付职工薪酬**

## (1) 应付职工薪酬列示:

项目	期初余额	本期增加	本期减少	期末余额
(一) 短期薪酬	35,475,126.34	97,790,498.92	94,335,101.23	38,930,524.03
(二) 离职后福利-设定提存计划	193,971.77	7,898,429.37	7,971,082.95	121,318.19
(三) 辞退福利	-	30,000.00	30,000.00	-
(四) 一年内到期的其他福利	-			
合计	35,669,098.11	105,718,928.29	102,336,184.18	39,051,842.22

## (2) 短期薪酬列示:

项目	期初余额	本期增加	本期减少	期末余额
1、工资、奖金、津贴和补贴	23,509,705.75	82,147,389.50	77,205,867.82	28,451,227.43
2、职工福利费	-	6,404,753.30	6,404,753.30	-
3、社会保险费	543,323.54	4,172,312.84	4,642,353.78	73,282.60
其中: 医疗保险费	541,302.80	3,961,429.21	4,430,603.52	72,128.49
工伤保险费	1,871.64	170,192.19	170,909.72	1,154.11
生育保险费	149.10	40,691.44	40,840.54	-
综合保险费				
4、住房公积金	105,659.00	2,174,565.50	2,230,153.50	50,071.00
5、工会经费和职工教育经费	11,316,438.05	2,891,477.78	3,851,972.83	10,355,943.00
6、短期带薪缺勤				
7、短期利润分享计划				
8、其他短期薪酬				
合计	35,475,126.34	97,790,498.92	94,335,101.23	38,930,524.03

## (3) 设定提存计划列示:

项目	期初余额	本期增加	本期减少	期末余额
1、基本养老保险	188,160.17	7,631,258.67	7,701,707.08	117,711.76
2、失业保险费	5,811.60	267,170.70	269,375.87	3,606.43
3、企业年金缴费	-	-		
合计	193,971.77	7,898,429.37	7,971,082.95	121,318.19

注: 公司按规定参加由政府机构设立的养老保险、失业保险计划, 根据该等提存计划, 每月分别缴存费用; 除上述按月缴存费用以外, 本公司不再承担进一步支付义务, 相应的支



出于发生时计入当期损益或相关资产的成本。

### 29、应交税费

项目	期末余额	期初余额
增值税	46,381,433.14	29,767,192.33
企业所得税	45,305,415.39	27,129,698.81
个人所得税	1,977,781.44	239,837.91
城市维护建设税	2,498,596.66	1,890,164.01
房产税	1,259,763.54	1,299,152.33
印花税	474,534.80	387,110.97
教育费附加	1,071,894.06	818,954.71
地方教育费附加	714,596.04	545,971.80
其他	9,677.87	13,616.56
合计	99,693,692.94	62,091,699.43

### 30、其他应付款

项目	期末余额	期初余额
应付利息		-
应付股利		-
其他应付款	494,655,500.16	393,083,333.99
合计	494,655,500.16	393,083,333.99

(1) 应付利息：无。

(2) 应付股利：无。

(3) 其他应付款

1) 按款项性质分类披露如下：

项目	期末余额	期初余额
应付市场费用	438,926,233.88	342,313,120.26
各种暂收保证金、押金	45,059,837.13	39,390,966.35
其他	10,669,429.15	11,379,247.38
合计	494,655,500.16	393,083,333.99

(2) 账龄超过 1 年的大额其他应付款情况的说明

项目	金额	未偿还或结转的原因
西藏康哲药业发展有限公司	30,000,000.00	在保证期内保证金
合计	30,000,000.00	

**31、一年内到期的非流动负债**

项目	期末余额	期初余额
1年内到期的租赁负债	882,455.06	999,656.64
合计	882,455.06	999,656.64

**32、其他流动负债**

项目	期末余额	期初余额
待转销项税额	1,279,226.40	670,370.42
合计	1,279,226.40	670,370.42

**33、租赁负债**

项目	期末余额	期初余额
租赁付款额	2,095,116.00	2,300,592.47
减：未确认的融资费用	87,232.10	156,361.89
重分类至一年内到期的非流动负债	882,455.06	999,656.64
租赁负债净额	1,125,428.84	1,144,573.94

**34、递延收益**

项目	期初余额	本期增加	本期减少	期末余额
政府补助	27,527,455.51	150,000.00	1,822,539.43	25,854,916.08
合计	27,527,455.51	150,000.00	1,822,539.43	25,854,916.08

计入递延收益的政府补助详见附注九、政府补助。

**35、股本**

项目	期初余额	本次变动增减(+, -)					期末余额
		发行新股	送股	公积金转股	其他	小计	
股份总数	247,937,843.00						247,937,843.00

**36、资本公积**

项目	期初余额	本期增加	本期减少	期末余额
股本溢价	1,255,508,241.23			1,255,508,241.23
其他资本公积	10,629,094.56		3,349,383.00	7,279,711.56
合计	1,266,137,335.79	-	3,349,383.00	1,262,787,952.79

注：本期资本公积-其他资本公积减少的原因系对 NAVAMEDICASA 投资的核算方法，由长期股权投资转换为交易性金融资产核算，相应转出前期因该项投资产生的资本公积。

## 37、其他综合收益

项目	期初余额	本期发生额					税后归属于少数股东	期末余额
		本期所得税前发生额	减：前期计入其他综合收益当期转入损益	减：所得税费用	税后归属于母公司			
一、以后不能重分类进损益的其他综合收益								
二、以后将重分类进损益的其他综合收益	42,978,372.34	18,235,924.69	345.62		18,235,579.07		61,213,951.41	
其中：权益法下可转损益的其他综合收益	1,517.70	-1,172.08	345.62		-1,517.70		-	
外币财务报表折算差额	42,976,854.64	18,237,096.77			18,237,096.77		61,213,951.41	
其他综合收益合计	42,978,372.34	18,235,924.69	345.62	-	18,235,579.07	-	61,213,951.41	

## 38、盈余公积

项目	期初余额	本年增加	本年减少	期末余额
法定盈余公积	125,819,278.99			125,819,278.99
合计	125,819,278.99			125,819,278.99

## 39、未分配利润

项目	本期	上期
调整前上期末未分配利润	1,328,898,934.55	1,042,862,077.49
调整期初未分配利润合计数（调增+，调减-）		
调整后期初未分配利润	1,328,898,934.55	1,042,862,077.49
加：本期归属于母公司所有者的净利润	800,913,981.92	369,839,847.99
减：提取法定盈余公积	-	-

项目	本期	上期
应付普通股股利（注）	482,982,918.17	83,802,990.93
期末未分配利润	1,646,829,998.30	1,328,898,934.55

注：根据 2023 年 3 月 31 日召开的 2022 年度股东大会决议、2023 年 9 月 11 日召开的 2023 年第一次临时股东大会决议，公司以总股本 247,937,843 股为基数，每股分别派发 0.746 元（含税）、1.202 元（含税），共计派发现金红利 482,982,918.17 元。

#### 40、营业收入及营业成本

##### 1、营业收入和营业成本汇总

项目	本期发生额		上期发生额	
	收入	成本	收入	成本
主营业务	3,128,091,258.75	152,341,748.91	2,544,918,235.74	141,512,197.21
其他业务	6,237,091.43	2,743,058.35	9,690,830.48	5,182,138.20
合计	3,134,328,350.18	155,084,807.26	2,554,609,066.22	146,694,335.41

##### 2、营业收入和营业成本的分解信息

###### (1) 按产品类型分类

项目	本期发生额		上期发生额	
	收入	成本	收入	成本
药品销售	3,128,091,258.75	152,341,748.91	2,544,918,235.74	141,512,197.21
其他业务	6,237,091.43	2,743,058.35	9,690,830.48	5,182,138.20
合计	3,134,328,350.18	155,084,807.26	2,554,609,066.22	146,694,335.41

###### (2) 按经营地区分类

项目	本期发生额		上期发生额	
	收入	成本	收入	成本
国内	3,069,940,202.39	134,404,440.15	2,492,478,049.44	127,801,806.15
国外	64,388,147.79	20,680,367.11	62,131,016.78	18,892,529.26
合计	3,134,328,350.18	155,084,807.26	2,554,609,066.22	146,694,335.41

###### (3) 与客户之间的合同产生的收入按商品或服务转让时间分解

项目	本期发生额		上期发生额	
	收入	成本	收入	成本
在某一时点确认收入	3,131,522,780.05	153,467,735.98	2,550,462,073.09	143,879,616.83
在某一时段内确认收入	2,805,570.13	1,617,071.28	4,146,993.13	2,814,718.58
合计	3,134,328,350.18	155,084,807.26	2,554,609,066.22	146,694,335.41

### 3、履约义务的说明

对于销售商品类交易，本公司在客户取得相关商品的控制权时完成履约义务；本公司的合同价款通常于1年内到期，不存在重大融资成分。

### 4、分摊至剩余履约义务的说明

本公司收入合同的预计合同期限不超过一年，年末合同负债人民币 9,840,203.70 元（附注五、27），预计将于 2024 年度内确认收入。

### 41、税金及附加

项目	本期发生额	上期发生额
城建税	18,388,823.69	16,377,049.22
教育费附加	7,886,699.44	7,024,866.15
地方教育费附加	5,257,797.67	4,683,246.58
资源税	-	25,753.68
房产税	3,792,828.58	1,932,823.21
土地使用税	396,845.11	413,313.49
车船税	23,444.20	23,972.22
印花税	2,377,432.89	2,050,781.31
环境保护税	43,666.85	10,646.52
合计	38,167,538.43	32,542,452.38

### 42、销售费用

项目	本期发生额	上期发生额
市场费用	1,737,615,625.06	1,396,156,394.47
职工薪酬	10,428,362.56	8,444,788.41
差旅费	817,262.43	444,118.94
广告及宣传费	2,223,726.38	52,052.59
会议费	183,700.73	212,679.74
其他费用	6,136,347.52	3,652,659.09
合计	1,757,405,024.68	1,408,962,693.24

### 43、管理费用

项目	本期发生额	上期发生额
职工薪酬	50,873,560.58	58,596,015.37
折旧及摊销	23,486,249.88	25,417,209.82

项目	本期发生额	上期发生额
差旅费	2,016,844.13	1,096,877.84
业务招待费	7,933,917.87	7,956,480.92
办公费	9,475,393.10	8,764,134.81
中介机构费、咨询费	18,562,148.41	16,071,091.98
财产损失费用	2,692,983.23	828,418.09
会议费	279,870.05	4,523,230.11
外包服务费	830,142.84	955,974.24
董事会费	711,320.75	711,320.75
其他费用	7,138,267.33	7,550,578.43
合计	124,000,698.17	132,471,332.36

**44、研发费用**

项目	本期发生额	上期发生额
职工薪酬	6,102,921.48	8,919,663.89
折旧及摊销	2,501,721.61	4,788,921.87
差旅费	661,062.56	153,409.71
材料费用	1,892,419.03	12,242,757.30
技术服务费	9,283,484.96	52,143,993.17
燃料及动力		4,971,395.87
试验费（注）	-3,736,586.80	3,330,896.28
其他	645,318.89	1,579,421.74
合计	17,350,341.73	88,130,459.83

注：本期原料药 API 转换已获批，原试运行产出的相关产品可对外进行销售，故冲减前期计入研发费用的金额。

**45、财务费用**

项目	本期发生额	上期发生额
利息支出	11,593,772.98	14,358,379.47
减：利息收入	45,779,084.11	14,324,004.66
汇兑损失	113,940.96	3,834,078.66
未确认融资费用摊销	173,704.26	254,114.07
其他	185,790.40	168,659.18
合计	-33,711,875.51	4,291,226.72

**46、其他收益**

项目	本期发生额	上期发生额	与资产相关/ 与收益相关
与资产相关的政府补助摊销（注1）	1,822,539.43	2,375,306.96	与资产相关/ 与收益相关
产业扶持资金（注2）	183,004,646.00		与收益相关
复工复产保持增长奖励额	500,000.00		与收益相关
纳税先进集体奖奖金	500,000.00		与收益相关
先进制造企业进项税加计抵减政策	314,492.64		与收益相关
稳岗补贴	171,174.81	169,533.90	与收益相关
社会保障局补贴款	133,121.47	81,024.95	与收益相关
2022年突出贡献奖励额	100,000.00		与收益相关
疫情期间企业职工线上培训补贴	76,800.00		与收益相关
成都市锦江生态环境局补贴款	30,000.00		与收益相关
拉萨市市场监督管理局专利资助资金		3,500,000.00	与收益相关
成都市锦江区经信局电力供保补贴		79,785.00	与收益相关
成都市锦江区经信局 2022年一季度工业增产奖励		50,000.00	与收益相关
拉萨市社会保险事业管理中心的留工培训岗补助加扩岗补助		40,500.00	与收益相关
其他小额政府补助	85,447.50	96,485.15	与收益相关
合计	186,738,221.85	6,392,635.96	

注1：本期计入其他收益的与资产相关的政府补助摊销情况详见本附注九、政府补助。

注2：产业扶持基金系本公司及子公司西藏诺迪康医药有限公司于2023年收到了山南市幸福家园建设管理局拨付的产业扶持资金18,300.46万元。

**47、投资收益**

项目	本期发生额	上期发生额
权益法核算的长期股权投资收益	-4,271,466.71	-2,223,200.79
处置长期股权投资产生的投资收益	8,709,710.42	-
处置交易性金融资产\负债取得的投资收益	-114,725.84	-2,250,032.46
理财产品所取得的收益	18,716,093.88	11,496,730.98

其他（注）	17,402,550.19	
合计	40,442,161.94	7,023,497.73

注：其他系 NAVA 投资的核算方法由长期股权投资（联营企业）转换为交易性金融资产时所产生的投资收益。

#### 48、公允价值变动损益

项目	本期发生额	上期发生额
交易性金融资产	-210,533,170.37	-14,166,620.57
其中：股权投资	-210,969,482.68	-15,257,605.50
短期银行理财产品	436,312.31	1,090,984.93
合计	-210,533,170.37	-14,166,620.57

注：如本财务报告附注五、2 所述，公允价值变动损益系公司持有的 ObserveMedicalASA、斯微（上海）生物科技股份有限公司股权产生的公允价值变动以及计提的结构性存款利息。

#### 49、信用减值损失

项目	本期发生额	上期发生额
应收账款	-42,977.40	514,783.29
其他应收款	-107,248.87	28,702.03
合计	-150,226.27	543,485.32

#### 50、资产减值损失

项目	本期发生额	上期发生额
存货跌价损失	-3,589,096.44	-58,049,171.09
固定资产减值损失	-775,125.39	-78,047,324.47
在建工程减值损失		-140,567,746.49
无形资产减值损失	-189,605,556.90	-
合计	-193,969,778.73	-276,664,242.05

#### 51、资产处置收益

项目	本期发生额	上期发生额
固定资产处置收益	463,517.91	-6,910.97
使用权资产处置损益	139,832.88	14,574.43
长期待摊费用处置损益	-69,421.33	
合计	533,929.46	7,663.46

#### 52、营业外收入



项目	本期发生额	上期发生额	计入当期非经常性损益的金额
非流动资产处置利得	5,000.00		5,000.00
其中：固定资产处置利得	5,000.00		5,000.00
罚没收入	8,537.43	119,241.55	8,537.43
无法支付的应付款项	1,921,889.67	49,932.83	1,921,889.67
其他	671,829.44	163,274.64	671,829.44
合计	2,607,256.54	332,449.02	2,607,256.54

**53、营业外支出**

项目	本期发生额	上期发生额	计入当期非经常性损益的金额
非流动资产处置损失合计	199,845.86	232,745.52	199,845.86
其中：固定资产处置损失	199,845.86	232,745.52	199,845.86
对外捐赠	1,119,547.25	1,280,104.57	1,119,547.25
税收滞纳金支出	1,529,049.61		1,529,049.61
非常损失	644,829.21		644,829.21
其他	12,110.97	80,527.36	12,110.97
合计	3,505,382.90	1,593,377.45	3,505,382.90

**54、所得税费用****(1) 所得税费用表**

项目	本期发生额	上期发生额
当期所得税费用	143,332,954.51	91,784,775.09
递延所得税费用	-55,382,962.80	-3,702,011.66
合计	87,949,991.71	88,082,763.43

**(2) 会计利润与所得税费用调整过程**

利润总额	898,194,826.94
按法定/适用税率计算的所得税费用	80,850,824.14
子公司适用不同税率的影响	4,788,190.60
调整以前期间所得税的影响	2,792,790.38
非应税收入的影响	-2,695,450.41
研发费用加计扣除	-1,209,083.39
不可抵扣的成本、费用和损失的影响	1,151,466.92
使用前期未确认递延所得税资产的可抵扣亏损的影响	-3,939,069.11

本期未确认递延所得税资产的可抵扣暂时性差异或可抵扣亏损的影响	6,210,322.58
所得税费用	87,949,991.71

**55、现金流量表项目注释****(1) 收到的其他与经营活动有关的现金**

项目	本期发生额	上期发生额
银行存款利息收入	15,190,718.55	12,773,316.09
收到的补助款项	185,051,160.82	3,419,229.00
收到的往来款项及代扣款项	22,798,558.45	14,131,125.69
其他	4,389,949.90	4,429,509.32
合计	227,430,387.72	34,753,180.10

**(2) 支付的其他与经营活动有关的现金**

项目	本期发生额	上期发生额
付现费用	1,709,199,798.90	1,465,014,795.06
银行手续费等	184,721.28	168,659.18
其他	1,714,073.02	536,677.34
合计	1,711,098,593.20	1,465,720,131.58

**(3) 收到的重要的投资活动有关的现金**

项目	本期发生额	上期发生额
收回结构性存款本金	2,750,000,000.00	1,550,000,000.00
合计	2,750,000,000.00	1,550,000,000.00

**(4) 支付的重要的投资活动有关的现金**

项目	本期发生额	上期发生额
认购结构性存款本金	2,660,000,000.00	1,820,000,000.00
合计	2,660,000,000.00	1,820,000,000.00

**(5) 收到的其他与筹资活动有关的现金**

项目	本期发生额	上期发生额
借款保证金		6,000,366.67
合计		6,000,366.67

**(6) 支付的其他与筹资活动有关的现金**

项目	本期发生额	上期发生额
租赁负债	1,653,225.15	3,557,276.18
借款保证金	2,007,416.26	-

项目	本期发生额	上期发生额
合计	3,660,641.41	3,557,276.18

## (7) 筹资活动产生的各项负债变动情况

项目	期初余额	本期增加		本期减少		期末余额
		现金变动	非现金变动	现金变动	非现金变动	
短期借款	486,103,420.57	699,514,187.25	102,385.93	685,734,548.00		499,985,445.75
租赁负债	1,144,573.94		2,689,596.28	653,568.51	2,055,172.87	1,125,428.84
一年内到期的非流动负债	999,656.64		882,455.06	999,656.64		882,455.06
其他应付款-应付股利		482,982,918.17		482,982,918.17		
合计	488,247,651.15	1,182,497,105.42	3,674,437.27	1,170,370,691.32	2,055,172.87	501,993,329.65

## 56、现金流量表补充资料

## (1) 现金流量表补充资料

补充资料	本期发生额	上期发生额
1. 将净利润调节为经营活动现金流量：		
净利润	810,244,835.23	375,309,294.27
加：资产减值准备	194,120,005.00	276,120,756.73
固定资产折旧、油气资产折耗、生产性生物资产折旧、使用权资产折旧	38,378,966.22	40,871,889.87
无形资产摊销	29,667,028.78	28,369,717.15
长期待摊费用摊销	1,011,167.06	1,550,280.75
处置固定资产、无形资产和其他长期资产的损失（收益以“-”号填列）	-533,929.46	-7,663.46
固定资产报废损失（收益以“-”号填列）	194,845.86	232,745.52
公允价值变动损失（收益以“-”号填列）	210,533,170.37	14,166,620.57
财务费用（收益以“-”号填列）	-18,705,878.24	18,446,572.20
投资损失（收益以“-”号填列）	-40,442,161.94	-7,023,497.73
递延所得税资产减少（增加以“-”号填列）	-44,138,776.61	-4,178,997.85
递延所得税负债增加（减少以“-”号填列）	-11,729,284.32	-1,592,295.79
存货的减少（增加以“-”号填列）	-16,558,652.98	-18,868,020.74
经营性应收项目的减少（增加以“-”号填列）	-237,889,160.61	22,817,194.04
经营性应付项目的增加（减少以“-”号填列）	147,401,915.61	38,731,682.65

补充资料	本期发生额	上期发生额
其他	1,867,712.76	52,430,760.08
经营活动产生的现金流量净额	1,063,421,802.73	837,377,038.26
2. 不涉及现金收支的重大投资和筹资活动:		
债务转为资本		
一年内到期的可转换公司债券		
融资租入固定资产		
3. 现金及现金等价物净变动情况:		
现金的期末余额	682,179,562.24	927,285,899.68
减: 现金的期初余额	927,285,899.68	756,414,268.38
加: 现金等价物的期末余额		
减: 现金等价物的期初余额		
现金及现金等价物净增加额	-245,106,337.44	170,871,631.30

注: 本期其他系折算以美元为记账本位币子公司现金流量表补充资料时产生的不影响本期现金流的部分。上期其他系折算以美元为记账本位币子公司现金流量表补充资料时产生以及新冠疫苗产品项目期初开发支出转入当期损益不影响本期现金流的部分。

#### (2) 现金和现金等价物的构成

项目	期末余额	期初余额
一、现金	682,179,562.24	927,285,899.68
其中: 库存现金	66,353.01	147,558.14
可随时用于支付的银行存款	682,113,209.23	927,138,341.54
可随时用于支付的其他货币资金		
可用于支付的存放中央银行款项		
存放同业款项		
拆放同业款项		
二、现金等价物		
其中: 三个月内到期的债券投资		
三、期末现金及现金等价物余额	682,179,562.24	927,285,899.68
其中: 母公司或集团内子公司使用受限制的现金和现金等价物		

#### (3) 不属于现金及现金等价物的货币资金

项目	本期金额	上期金额	不属于现金及现金等价物的理由

定期存款、利息	1,173,603,031.48	210,543,674.25	公司有计划也有能力持有至到期
借款保证金	4,007,416.26	2,000,000.00	担保
合计	1,177,610,447.74	212,543,674.25	

(4) 不涉及现金收支的重大经营活动：公司将销售商品收到的银行承兑汇票背书转让给供应商，金额为 1,316.97 万元，分别用于支付工程设备款 744.27 万元及货款 572.70 万元。

### 57、外币货币性项目

于 2023 年 12 月 31 日，本公司以人民币作为记账本位币的公司未持有重大的外币资产和负债，在香港和爱尔兰以美元作为记账本位币的公司持有非本位币资产和负债，折算成本财务报表列报货币人民币的金额列示如下：

#### (1) 外币货币性项目

项目	期末外币余额	折算汇率	期末折算人民币余额
<b>货币资金</b>			
其中：欧元	1,227,358.50	7.8264	9,605,778.30
港币	475,492.04	0.9062	430,900.49
挪威克朗	26,446.59	0.6963	18,414.74
<b>应收账款</b>			
其中：欧元	1,429,169.26	7.8264	11,185,226.70
港币	293,161.60	0.9067	265,817.63
瑞典克朗	5,466,148.07	0.7054	3,855,635.53
印度卢布	18,210,702.05	0.0851	1,550,506.79
越南盾	6,436,726,760.00	0.0003	1,879,994.99
挪威克朗	1,127,554.12	0.6963	785,116.23
马来西亚林吉特	424,986.30	1.5415	655,135.02
菲律宾比索	68,597,618.00	0.1279	8,773,083.53
澳元	280,390.96	4.8484	1,359,449.83
<b>其他应收款</b>			
其中：欧元	4,560.00	7.8264	35,688.31
<b>应付账款</b>			
其中：欧元	233,748.47	7.8264	1,829,405.17
<b>其他应付款</b>			
其中：欧元	446,251.00	7.8271	3,492,866.09
港币	125,250.00	0.9062	113,504.09

项目	期末外币余额	折算汇率	期末折算人民币余额
菲律宾比索	12,870,361.00	0.1279	1,646,015.66
瑞士法郎	129,000.00	8.4518	1,090,280.38
挪威克朗	33,380.72	0.6963	23,243.01
瑞典克朗	187,500.00	0.7054	132,256.11
加币	18,378.72	5.3673	98,644.23

(2) 境外经营实体说明, 包括对于重要的境外经营实体, 应披露其境外主要经营地、记账本位币及选择依据, 记账本位币发生变化的还应披露原因。

公司重要境外经营实体为 TopRidgePharmaLimited, 境外主要经营地在香港, 记账本位币为美元, 本报告期记账本位币未发生变化。选择依据为该公司来源于集团外收入占集团总收入的 10%以上。

## 58、租赁

(1) 本公司作为承租方

1) 简化处理的短期租赁或低价值资产的租赁费用

项目	本期发生额
短期租赁费用	212,506.35

2) 与租赁相关的现金流出总额

项目	本期发生额
租赁负债的利息费用	173,704.26
与租赁相关的总现金流出	1,653,225.15

(2) 本公司作为出租方

项目	本期金额	上期金额
租赁收入	2,805,570.13	4,146,993.13

## 六、研发支出

1、研发支出

项目	本期发生额		上期发生额	
	费用化金额	资本化金额	费用化金额	资本化金额
职工薪酬	6,102,921.48	39,016.51	8,919,663.89	35,608.99
折旧及摊销	2,501,721.61		4,788,921.87	
差旅费	661,062.56		153,409.71	
材料费用	1,892,419.03		12,242,757.30	1,941.29
技术服务费	9,283,484.96		52,143,993.17	

燃料及动力	-		4,971,395.87	
试验费	-3,736,586.80		3,330,896.28	
其他	645,318.89		1,579,421.74	
合计	17,350,341.73	39,016.51	88,130,459.83	37,550.28

## 2、开发支出

项目	期初余额	本期增加		本期减少			期末余额
		内部开发支出	其他	确认为无形资产	计入当期损益	其他	
白介素注射液	6,482,423.00					6,482,423.00	
注射用红景天苷原料及冻干粉针制剂	6,148,966.77					6,148,966.77	
注射用康普瑞丁磷酸二钠原料及冻干粉针制剂	6,852,209.60					6,852,209.60	
红景天饮料	1,269,805.38	39,016.51					1,308,821.89
产品研发		17,350,341.73			17,350,341.73		
合计	20,753,404.75	17,389,358.24	-	-	17,350,341.73	19,483,599.37	1,308,821.89

## 3、开发支出减值准备

项目	期初余额	本期增加	本期减少	期末余额
白介素注射液	6,482,423.00		6,482,423.00	-
注射用红景天苷原料及冻干粉针制剂	6,148,966.77		6,148,966.77	-
注射用康普瑞丁磷酸二钠原料及冻干粉针制剂	6,852,209.60		6,852,209.60	-
合计	19,483,599.37	-	19,483,599.37	-

## 七、合并范围的变更

## 1、非同一控制下企业合并

无。

## 2、同一控制下企业合并

无。

## 3、反向购买

无。

#### 4、处置子公司

无。

#### 5、其他原因的合并范围变动

(1) 公司于 2023 年投资成立青岛星空广福创业投资基金合伙企业（有限合伙）（以下简称：“星空投资”）；2023 年 4 月 10 日，星空投资取得胶州市市场监督管理局颁发的统一社会信用代码 91370281MACECUQQ7H 号的营业执照。根据公司签署的《青岛星空广福创业投资基金合伙企业（有限合伙）合伙协议》，基金的总出资额为人民币 1,221.00 万元，本公司作为有限合伙人认缴出资 1,000.00 万元，持股比例 81.90%，星空投资从成立起纳入合并范围。星空投资经营范围：以私募基金从事股权投资、投资管理、资产管理等活动（须在中国证券投资基金业协会完成登记备案后方可从事经营活动）。

(2) 上海欣活生物科技有限公司于本期吸收合并了上海海脊生物医药工程有限公司，注销手续已于 2023 年 7 月完成。

### 八、在其他主体中的权益

#### (一) 在子公司中的权益

##### 1、企业集团构成

子公司名称	主要经营地	注册地	业务性质	持股比例 (%)		表决权比例 (%)	取得方式
				直接	间接		
四川诺迪康威光制药有限公司	四川广汉	四川广汉	生产销售药品	100.00		100.00	设立
成都诺迪康生物制药有限公司	四川成都	四川成都	生产销售药品	100.00		100.00	设立
西藏诺迪康藏药材开发有限公司	西藏拉萨	西藏拉萨	药材种植、经营	62.00		62.00	设立
西藏诺迪康医药有限公司	四川成都	西藏山南	藏药材、藏成药、中药材等经营	95.00		95.00	设立
西藏氧道大健康生命科学有限公司	西藏拉萨	西藏拉萨	保健品、化妆品等研发、生产及销售	100.00		100.00	设立



子公司名称	主要经营地	注册地	业务性质	持股比例 (%)		表决权比例 (%)	取得方式
				直接	间接		
TopRidgePharmaLimited	中国香港	中国香港	投资控股/商业贸易	100.00		100.00	购买
TopRidgePharma(Ireland)Limited	爱尔兰	爱尔兰	药品销售		100.00	100.00	设立
TopRidgePharma(HongKong)Limited	中国香港	中国香港	投资控股		100.00	100.00	设立
上海欣活生物科技有限公司	上海	上海	药品研发及生产	100.00		100.00	设立
上海海脊生物医药工程有限公司	上海	上海	药品研发		100.00	100.00	设立
西藏诺迪康科技发展有限公司	西藏拉萨	西藏拉萨	药品研发	100.00		100.00	设立
西藏诺迪康生物医药销售有限公司	西藏拉萨	西藏拉萨	药品销售	100.00		100.00	设立
青岛星空广福创业投资基金合伙企业(有限合伙)	山东青岛	山东青岛	投资管理	81.90		81.90	设立

2、本公司在报告期内不存在持有其他主体半数或以下表决权但仍控制该主体的情况。

3、本公司在报告期内不存在持有其他主体半数以上表决权但不控制该主体的情况。

4、重要的非全资子公司

子公司名称	少数股东持股比例 (%)	表决权比例 (%)	当期归属于少数股东的损益	当期向少数股东支付的股利	当期期末少数股东权益余额
西藏诺迪康医药有限公司	5.00	5.00	9,445,028.28	1,540,000.00	29,551,695.98

5、重要非全资子公司主要财务信息

单位：万元币种：人民币

子公司名称	期末余额					
	流动资产	非流动资产	资产合计	流动负债	非流动负债	负债合计
西藏诺迪康医药有限公司	145,164.66	551.62	145,716.28	86,585.93	26.96	86,612.89

(续表)

子公司名称	期初余额					
	流动资产	非流动资产	资产合计	流动负债	非流动负债	负债合计
西藏诺迪康医药有限公司	129,701.59	463.11	130,164.70	86,871.37	-	86,871.37

(续表)

子公司名称	本期发生额				上期发生额			
	营业收入	净利润	综合收益总额	经营活动现金流量	营业收入	净利润	综合收益总额	经营活动现金流量
西藏诺迪康医药有限公司	221,357.60	18,890.06	18,890.06	36,377.29	234,364.75	10,955.19	10,955.19	-362.49

## (二) 在合营和联营企业中的权益

## 1、重要的合营企业或联营企业

无。

## 2、重要合营企业的主要财务信息

无。

## 3、重要联营企业主要财务信息

无。

## 4、不重要的合营企业和联营企业的汇总财务信息

项目	期末余额/本期发生额	期初余额/上期发生额
联营企业：		
投资账面价值合计	92,847,039.40	109,914,892.96
下列各项按持股比例计算的合计数		
—净利润	-4,271,466.71	-1,733,175.95
—其他综合收益	-	166,862.10
—综合收益总额	-4,271,466.71	-1,566,313.85

公司的联营企业为天府商品交易所有限公司、成都中医大银海眼科医院、成都高新锦泓科技小额贷款有限责任公司、北京阿迈特医疗器械有限公司，因来自于联营企业的投资收益占

本公司归属母公司净利润的比例不足 10%，对本公司财务数据未产生重要影响，故作为不重要的联营企业进行数据披露。

#### 5、合营企业或联营企业发生的超额亏损

合营企业或联营企业名称	累计未确认前期累计的损失	本期未确认的损失（或本期分享的净利润）	本期累计未确认的损失
成都中医大银海眼科医院	5,049,774.01	4,489,633.92	9,539,407.93

#### （三）重要的共同经营

无。

#### （四）未纳入合并财务报表范围的结构化主体

无。

### 九、政府补助

#### 1、计入递延收益的政府补助，后续采用总额法计量

负债项目	期初余额	本期新增补助金额	本期计入其他收益金额	本期计入其他减少	期末余额	与资产相关/与收益相关
新版 GMP 技术改造项目	62,401.67		12,480.36		49,921.31	与资产相关
技术中心创新能力建设项目	5,000,000.00				5,000,000.00	与资产相关
多功能水凝胶系列产品成果转化项目	-	150,000.00	92,232.09		57,767.91	与资产相关
中小企业发展基金	1,500,000.00		1,500,000.00		-	与资产相关
威光厂 GMP 改造补助	33,333.72		8,333.28		25,000.44	与资产相关
燃气锅炉的污染物减量补贴	80,000.12		13,333.32		66,666.80	与资产相关
藏药现代化综合科技产业园项目	975,000.00		24,999.96		950,000.04	与资产相关
腺病毒载体新冠疫苗产业化项目	18,750,000.00				18,750,000.00	与资产相关
生物公司原液生产	1,006,720.00		116,160.00		890,560.00	与资产相关

负债项目	期初余额	本期新增 补助金额	本期计入其 他收益金额	本期计入 其他减少	期末余额	与资产相关 /与收益相 关
线技改项目						
濒危藏药波凌瓜性 别连锁分子标记开 发和性别决定遗传 基础研究项目	120,000.00		55,000.42		64,999.58	与资产相关
合计	27,527,455.51	150,000.00	1,822,539.43	-	25,854,916.08	

## 2、采用总额法计入当期损益的政府补助情况

项目	本期发生额	上期发生额	与资产相关/ 与收益相关
与资产相关的政府补助摊销	1,822,539.43	2,375,306.96	与资产相关/ 与收益相关
产业扶持资金	183,004,646.00		与收益相关
复工复产保持增长奖励额	500,000.00		与收益相关
纳税先进集体奖奖金	500,000.00		与收益相关
先进制造企业进项税加计抵减政策	314,492.64		与收益相关
稳岗补贴	171,174.81	169,533.90	与收益相关
社会保障局补贴款	133,121.47	81,024.95	与收益相关
2022年突出贡献奖励额	100,000.00		与收益相关
疫情期间企业职工线上培训补贴	76,800.00		与收益相关
成都市锦江生态环境局补贴款	30,000.00		与收益相关
拉萨市市场监督管理局专利资助资金		3,500,000.00	与收益相关
成都市锦江区经信局电力供保补贴		79,785.00	与收益相关
成都市锦江区经信局 2022年一季 度工业增产奖励		50,000.00	与收益相关
拉萨市社会保险事业管理中心的留工 培训岗补助加扩岗补助		40,500.00	与收益相关
其他小额政府补助	85,477.50	96,485.15	与收益相关
合计	186,738,221.85	6,392,635.96	

## 十、与金融工具相关的风险

本公司的主要金融工具包括应收账款、其他应收款、其他非流动金融资产、应付账款、

其他应付款等。各金融工具的详细情况说明见本附注五相关项目。

与这些金融工具有关的风险，以及本公司为降低这些风险所采取的风险管理政策如下所述。

本公司管理层对这些风险敞口进行管理和监控以确保将上述风险控制在限定的范围之内。本公司采用敏感性分析技术分析风险变量的合理、可能变化对当期损益和股东权益可能产生的影响。由于任何风险变量很少孤立地发生变化，而变量之间存在的相关性对某一风险变量的变化的最终影响金额将产生重大作用，因此下述内容是在假设每一变量的变化是在独立的情况下进行的。

#### 1、风险管理目标和政策

风险管理的目标：风险和收益之间取得适当的平衡，将风险对本公司经营业绩的负面影响降低到最低水平，使股东及其他权益投资者的利益最大化。

风险管理政策：董事会负责规划并建立风险管理架构，制定风险管理政策和相关指引，并监督风险管理措施的执行情况。风险管理委员会按照董事会批准的政策，通过与本公司其他业务部门的紧密合作（包括识别、评价和规避相关风险），开展风险管理。内部审计部门就风险管理控制及程序进行定期的审核，并将审核结果上报审计委员会。

本公司已制定风险管理政策以识别和分析本公司所面临的风险，这些风险管理政策对特定风险进行了明确规定，涵盖了信用风险、流动性风险和市场风险管理等诸多方面。本公司定期评估市场环境及本公司经营活动的变化以决定是否对风险管理政策及系统进行更新。本公司通过适当的多样化投资及业务组合来分散金融工具风险，并通过制定相应的风险管理政策减少集中于任何单一行业、特定地区或特定交易对手方的风险。

##### （一）信用风险

2023年12月31日，可能引起本公司财务损失的最大信用风险敞口主要来自于合同另一方未能履行义务而导致本公司金融资产产生的损失以及本公司承担的财务担保(不考虑可利用的担保物或其他信用增级)，具体包括：货币资金(附注五、1)、应收账款(附注五、4)、应收款项融资(附注五、5)、其他应收款(附注五、7)等，以及未纳入减值评估范围的以公允价值计量且其变动计入当期损益的交易性金融资产(附注五、2)。于资产负债表日，本公司金融资产的账面价值已代表其最大信用风险敞口。

为降低信用风险，本公司控制信用额度、进行信用审批，并执行其他监控程序以确保采取必要的措施回收过期债权。此外，本公司于每个资产负债表日根据应收款项的回收情况，计提充分的预期信用损失准备。因此，本公司管理层认为所承担的信用风险已经大为降低。

本公司的流动资金存放在信用评级较高的银行，故流动资金的信用风险较低。

本公司的风险敞口分布在多个合同方和多个地域的客户，客户主要涉及医药行业，该行业未发现系统风险，因此本公司没有重大的信用集中风险。于2023年12月31日，本公司

对前五大客户的应收账款余额为人民币 159,931,398.75 元(2022 年 12 月 31 日: 人民币 96,138,939.63 元), 占本公司应收账款余额的 24.56% (2022 年 12 月 31 日: 21.51%)。

## (二) 流动风险

管理流动风险时, 本公司保持管理层认为充分的现金及现金等价物并对其进行监控, 以满足本公司经营需要, 并降低现金流量波动的影响。

本公司采用循环流动性计划工具管理资金短缺风险。该工具既考虑其金融工具的到期日, 也考虑本公司运营产生的预计现金流量、从外部筹资能力。本公司管理层对外部借款的使用情况进行监控并确保遵守借款协议。

本公司的目标是运用多种融资手段以保持融资的持续性与灵活性的平衡。

本公司将运营产生的预计现金流量、银行借款作为主要资金来源。于 2023 年 12 月 31 日, 本公司能通过利用运营现金流量、尚未使用的借款额度满足自身持续经营的要求。

本公司持有的金融负债按未折现剩余合同义务的到期期限分析如下:

项目	期末账面价值	未折现合同金额	1 年以内	1-3 年	3 年以上
短期借款	499,985,445.75	499,985,445.75	499,985,445.75		
应付账款	38,888,245.21	38,888,245.21	38,888,245.21		
其他应付款	494,655,500.16	494,655,500.16	494,655,500.16		
一年内到期的非流动负债	882,455.06	882,455.06	882,455.06		
其他流动负债	1,279,226.40	1,279,226.40	1,279,226.40		
租赁负债	1,125,428.84	2,095,116.00		2,095,116.00	

## (三) 市场风险

### 1、外汇风险

外汇风险指因汇率变动产生损失的风险。除 TopRidge Pharma Limited、TopRidge Pharma (Ireland) Limited 以欧元、英镑、新加坡元、港币、瑞典克朗、印度卢布、越南盾、加币、挪威克朗、英镑、马来西亚林吉特、菲律宾比索、瑞士法郎及澳元进行采购和销售外, 本集团的其他主要业务活动以人民币计价结算。

于 2023 年 12 月 31 日, 除下表所述资产或负债为欧元、港币、挪威克朗、瑞典克朗、印度卢布、越南盾、马来西亚林吉特、菲律宾比索、澳元、加币及瑞士法郎外, 本公司的资产及负债主要为人民币余额。该等外币余额的资产和负债产生的外汇风险可能对本公司的经营业绩产生影响。

项目	期末余额	期初余额
货币资金	10,055,093.53	24,054,800.58
应收账款	30,309,966.25	9,283,687.07

其他应收款	35,688.31	33,873.73
应付账款	1,829,405.17	637,947.33
其他应付款	6,596,809.57	5,222,222.83

本公司密切关注汇率变动对本公司外汇风险的影响。本公司对汇率变动进行分析和预测，通过调整外币负债金额降低汇兑损失，获取汇兑收益。

## 2、利率风险—现金流量变动风险

利率风险，是指金融工具的公允价值或未来现金流量因市场利率变动而发生波动的风险。本公司的银行借款均为短期借款且为固定利率，面临的市场利率变动的风险较小。

## 十一、公允价值

### 1、以公允价值计量的资产和负债的期末公允价值

项目	期末公允价值			合计
	第一层次公允价值计量	第二层次公允价值计量	第三层次公允价值计量	
<b>一、持续的公允价值计量</b>				
(一) 交易性金融资产	23,806,753.71	491,529,997.24		515,336,750.95
1.以公允价值计量且其变动计入当期损益的金融资产	23,806,753.71	491,529,997.24		515,336,750.95
(1) 权益工具投资	23,806,753.71	10,000,000.00		33,806,753.71
(2) 债务工具投资		481,529,997.24		481,529,997.24
2.指定为以公允价值计量且其变动计入当期损益的金融资产	-	-		-
(1) 权益工具投资	-	-		-
(2) 债务工具投资				
(二) 其他权益工具投资			11,000,000.00	11,000,000.00
(三) 应收款项融资			190,148,352.31	190,148,352.31
<b>持续以公允价值计量的资产总额</b>	<b>23,806,753.71</b>	<b>491,529,997.24</b>	<b>201,148,352.31</b>	<b>716,485,103.26</b>
(四) 交易性金融负债				
1.衍生金融负债				
<b>持续以公允价值计量的负债总额</b>				
<b>二、非持续的公允价值计量</b>				

注：公司持有的权益工具投资包含：①在挪威奥斯陆交易所上市的上市公司 ObserveMedicalASA 的 1,417,522 股股票，其公允价值根据 2023 年最后一个交易日的收盘价确定 0.33 挪威克朗币，折合人民币 0.2277 元/股），据此计算出其公允价值为 32.28 万元；②

斯微生物股权期末公允价值根据本公司期末聘请的北京中同华资产评估有限公司于 2024 年 3 月 20 日出具中同华咨报字（2024）第 010199 号的《西藏诺迪康药业股份有限公司持有的斯微（上海）生物科技股份有限公司 113,989 股股份公允价值估值项目估值报告书》。估值报告显示斯微（上海）生物科技股份有限公司 113,989 股股份的公允价值为 1,000.00 万元，关于该笔股权的详细情况详见本附注“十六、7、（1）”；③在挪威奥斯陆交易所上市的上市公司 NAVAMEDICASA 的 917,522.00 股股票，其公允价值根据 2023 年最后一个交易日的收盘价确定 36.70 挪威克朗币，折合人民币 25.59 元/股），据此计算出其公允价值为 2,348.40 万元。

#### 2、持续和非持续第一层次公允价值计量项目市价的确定依据

持续第一层次公允价值计量项目的公允价值均来源于活跃市场中的报价。

3、持续和非持续第二层次公允价值计量项目，采用估值技术和重要参数的定性及定量信息

对于交易性金融资产中的结构性理财产品，其公允价值是根据银行机构估值系统报价确定的。相关报价机构在形成报价过程中采用了反映市场状况的可观察输入值。

4、持续和非持续第三层次公允价值计量项目，采用估值技术和重要参数的定性及定量信息

本公司第三层次公允价值计量项目系应收款项融资、其他权益工具投资。应收款项融资均为应收银行承兑汇票，其剩余期限较短，票面金额与公允价值相近，采用票面金额作为公允价值。其他权益工具投资核算非上市公司股权投资，被投资单位经营情况在原投资预期情况内，以原投资成本作为公允价值的确定基础。

## 十二、关联方及关联交易

### （一）本企业的母公司情况

股东名称	注册地	主营业务	注册资本 (万元)	母公司对本企业 的持股比例(%)	母公司对本企业的 表决权比例(%)
西藏康哲企业管理 有限公司	拉萨	企业管理、经济贸 易咨询等	1,000.00	32.28	32.28

西藏康哲企业管理有限公司及其一致行动人持有的股份占公司总股本的 38.10%，为公司控股股东。

公司的最终控制方是林刚。

### （二）本企业的子公司情况

本企业子公司的情况详见附注“八、在其他主体中的权益”。

### （三）本企业合营和联营企业情况

本企业的合营和联营企业情况详见附注“八、在其他主体中的权益”。

本期与公司发生关联方交易，或前期与本公司发生关联方交易形成余额的其他合营或联营



企业情况如下：

合营或联营企业名称	与本企业关系
NAVA MEDIC ASA	注
北京阿迈特医疗器械有限公司	联营企业

注：本公司子公司 TPIE 原持有的 NAVA MEDIC ASA 持股比例由原 8.23% 降为 5.29%，综合考虑公司已不再向 NAVA 派驻董事以及 TPIE 与 NAVA 之间的交易对 NAVA 的重要性后，本公司及子公司已无法对 NAVA 施加重大影响，因此从本期末开始 NAVA 不再是本公司子公司的联营企业。

#### （四）其他关联方

企业名称	与公司的关系
深圳市康哲药业有限公司	母公司的一致行动人
西藏康哲药业发展有限公司	母公司的一致行动人
天津康哲医药科技发展有限公司	母公司的一致行动人
上海康哲美丽医药有限责任公司	母公司的一致行动人
海南康哲美丽科技有限公司	母公司的一致行动人
成都达信物业管理有限公司	公司第二大股东控制的企业

#### （五）关联方交易

##### 1、购销商品、提供和接受劳务的关联交易

##### （1）采购商品/接受劳务情况表

关联方	关联交易内容	本期发生额	上期发生额
西藏康哲药业发展有限公司	药品推广服务等	1,619,352,321.49	1,317,104,783.76
NAVAMEDIC ASA	依姆多产品服务	22,809.75	245,172.06
北京阿迈特医疗器械有限公司	采购心脏支架	-44,228.74	995,145.63
成都达信物业管理有限公司	物业管理服务、绿化服务	588,973.60	521,049.04
合计		1,619,919,876.10	1,318,866,150.49

##### （2）销售商品/提供劳务情况表

关联方	关联交易内容	本期发生额	上期发生额
NAVAMEDIC ASA	销售依姆多	32,415,268.17	11,356,901.09
西藏康哲药业发展有限公司	销售大健康产品	12,913.27	562,595.65
深圳市康哲药业有限公司	销售大健康产品	22,513.27	34,053.09
上海康哲美丽医药有限责任公司	销售大健康产品		6,780.20

关联方	关联交易内容	本期发生额	上期发生额
天津康哲维盛医药科技发展有限公司	销售大健康产品	764.60	3,341.91
海南康哲美丽科技有限公司	销售大健康产品		3,759.28
成都达信物业管理有限公司	车位租赁	30,857.14	
合计		32,482,316.45	11,967,431.22

## (3) 本公司作为担保方

被担保方	担保金额	担保起始日	担保到期日	担保是否已经履行完毕
西藏诺迪康医药有限公司	84,000,000.00	2023年6月30日	2024年6月29日	否
西藏诺迪康医药有限公司	11,000,000.00	2023年8月8日	2024年8月7日	否
西藏诺迪康医药有限公司	93,000,000.00	2023年6月29日	2024年6月29日	否
西藏诺迪康医药有限公司	7,000,000.00	2023年8月7日	2024年8月7日	否
西藏诺迪康医药有限公司	100,000,000.00	2023年8月7日	2024年8月6日	否
西藏诺迪康医药有限公司	100,000,000.00	2023年9月6日	2024年9月5日	否
西藏诺迪康医药有限公司	32,716,896.00	2023年11月7日	2024年11月7日	否
西藏诺迪康医药有限公司	51,797,291.25	2023年12月5日	2024年11月7日	否

本公司与中信银行股份有限公司拉萨分行、中国民生银行股份有限公司拉萨分行、中国银行股份有限公司山南分行以及兴业银行拉萨分行营业部签订了最高额保证合同，合同约定由本公司对控股子公司西藏诺迪康医药有限公司从上述期间内向该等银行借款产生的本金及利息等提供连带责任保证，保证金额合计为5.45亿元，保证期间为在上述期间内成立的债权债务关系履行期限届满之日起三年。截止本报告期末，上述担保项目对应的未到期借款本金余额合计为4.80亿元。

## 2、关键管理人员报酬单位：万元

项目	本期发生额	上期发生额
----	-------	-------

关键管理人员报酬	1,503.40	891.43
----------	----------	--------

## (六) 关联方应收应付款项余额

## (1) 应收项目

项目名称	关联方	期末余额		期初余额	
		账面余额	坏账准备	账面余额	坏账准备
应收账款	NAVAMEDIC ASA	15,825,978.47		4,449,511.68	
预付款项	北京阿迈特医疗器械有限公司			1,976,550.00	

## (2) 应付项目

项目名称	关联方	期末余额	期初余额
其他应付款	西藏康哲药业发展有限公司	435,812,528.30	358,071,885.55
其他应付款	NAVAMEDIC ASA	114,444.67	86,594.42
其他应付款	成都达信物业管理有限公司	11,192.20	11,192.20

## (七) 关联方承诺事项

本公司与西藏康哲企业管理有限公司（以下简称“康哲管理”）及其关联方就新活素、依姆多的推广，约定了 2023 年度的推广保证销售额为 28.00 亿元人民币（含税）。康哲管理承诺在协议约定期内，当某个年度推广保证销售额的实际完成额加上上一年度超额量后仍小于当年度推广保证销售额的约定比例时，按合同约定向本公司支付相应的差额补偿金。

2023 年度康哲管理及其关联方完成新活素、依姆多推广销售额 32.56 亿元(含税)。

**十三、或有事项**

截止 2023 年 12 月 31 日，公司无需披露的或有事项。

**十四、承诺事项**

截止 2023 年 12 月 31 日，公司无需披露的重大对外承诺事项。

**十五、资产负债表日后事项****1、利润分配情况**

根据本公司 2023 年度利润分配预案，2023 全年度拟以合并报表中归属于上市公司股东净利润的 60.02%进行现金分红，全年合计派发现金 480,751,477.58 元，扣除公司已于 2023 年 9 月 26 日实施完成的半年度现金分红 298,021,287.29 元（向全体股东每 10 股派发现金 12.02 元（含税）），本次拟派发现金红利 182,730,190.29 元（含税），既以实施利润分配方案之股权登记日可参与分配的总股本为基数，向全体股东按每 10 股派发现金 7.37 元（含税），同时以资本公积金每 10 股转增 3 股。

**2、其他资产负债表日后事项说明**

截至本报告出具日，本公司未发生其他影响本财务报表阅读和理解的重大资产负债表日

后事项。

## 十六、其他重大事项

### 1、前期差错更正

无。

### 2、债务重组

无。

### 3、资产置换

无

### 4、年金计划

无

### 5、终止经营

无

### 6、分部信息

#### (1) 报告分部的确定依据与会计政策

公司以合并范围内公司的主营业务性质进行报告分部区分，分为医药制造业与医药商业贸易。

#### (2) 报告分部的财务信息

金额单位：万元

项目	医药制造业	医药商贸业	其他	分部间抵销	合计
主营业务收入	216,906.54	304,820.03		-208,917.44	312,809.13
主营业务成本	94,210.21	112,264.24		-191,240.28	15,234.17
资产总额	589,111.57	303,882.79	1,210.14	-435,468.79	458,735.71
负债总额	176,262.91	127,695.15	3.90	-182,588.32	121,373.64

### 7、其他

#### (1) 斯微生物 mRNA 疫苗、结核疫苗及流感疫苗合作项目

2020年6月，本公司与斯微（上海）生物科技股份有限公司（以下简称“斯微生物”）就 mRNA 疫苗等项目的研发和产业化开展合作并签署了《战略合作协议》，本公司通过分阶段向斯微生物支付款项 3.51 亿元，同时承担临床及生产线建设费用，获得相关疫苗的全球独家开发、生产、使用及商业化权利，但不成为相关疫苗的权益所有人。上述协议签署后，本公司已向斯微生物支付了款项 7000 万元；同时，为了疫苗的生产，本公司下属全资子公司上海欣活生物科技有限公司（以下简称“欣活生物”）与斯微生物签署了《出资协议》成立合资公司上海海脊生物医药工程有限公司（以下简称“海脊生物”，本公司持有 55% 的股权，斯微

生物持有 45%的股权，但未实际出资)，并且支出约 1.26 亿元购买了上海市临港奉贤园区临港智造园厂房用于 mRNA 新冠疫苗生产线建设。

鉴于：①mRNA 疫苗产品上市周期较长，且预计未来将持续产生较大的临床、产业化费用及风险；同时，斯微生物目前已开展多轮融资，已基本具备独立开展临床试验和规模化生产的资金储备；②斯微生物近年来发展加快，除了与本公司合作的 mRNA 新冠疫苗外，还有其他在研产品。在业务开展、资本市场运作方面具备较大的潜力和空间。

为了达成更有效长期的战略合作，同时降低公司的投资风险，经双方协商，同意变更上述《战略合作协议》项下关于 mRNA 新冠疫苗开发、生产、使用及商业化的合作方式，即由斯微生物独立开展 mRNA 疫苗的研发、临床、生产、销售等业务并享有与该等产品相关的全部的专有技术、知识产权及商业化权益，本公司不再享有原《战略合作协议》下约定的 mRNA 新冠疫苗相关权益；本公司全资子公司欣活生物将以人民币 0 元对价收购斯微生物所持海脊生物 45%的股权（斯微生物未实际出资，股权转让完成后欣活生物将成为海脊生物的全资股东）；同时，根据变更后的协议（具体根据变更后的协议名称来修改），本公司作为战略投资人将已支付给斯微生物的款项 7,000 万元转换成对斯微生物进行的股权投资，2021 年末持股比例为 3.3502%。

本公司聘请了北京中同华资产评估有限公司（以下简称“中同华”）对公司持有的斯微生物股份于 2022 年末的公允价值进行了评估，中同华于 2023 年 2 月 17 日出具中同华评报字（2023）第 010178 号的《西藏诺迪康药业股份有限公司持有的斯微（上海）生物科技股份有限公司 113,989 股股权公允价值评估项目资产评估报告》。评估报告显示斯微生物 113,989 股股份的公允价值为 21,900.00 万元，2022 年计提公允价值变动收益 138.31 万元，本公司 2022 年末持有斯微生物的股权比例为 3.30%。

2023 年度，斯微生物由于在新冠疫苗上的巨额投入，且正好叠加了新冠疫情和生物医药融资环境的极端变化，其生产经营已遇到重大困难。2023 年 7 月斯微生物天慈工厂暂停试运行，2023 年 9 月斯微生物及斯微生物法定代表人李航文被限制高消费，截止审计报告日，斯微生物仍处于现金流断流及停业状态，且因拖欠物业费，办公场所和园区均已停水、断电状态，办公区及工厂无职工办公。

本公司聘请了北京中同华资产评估有限公司对公司持有的斯微生物股份于 2023 年末的公允价值进行了估值，中同华于 2024 年 3 月 20 日出具中同华咨报字（2024）第 010199 号的《西藏诺迪康药业股份有限公司持有的斯微（上海）生物科技股份有限公司 113,989 股股份公允价值估值项目估值报告书》。估值报告显示斯微（上海）生物科技股份有限公司 113,989 股股份的公允价值为 1,000.00 万元，2023 年计提公允价值变动损失 20,900.00 万元，本公司 2023 年末持有斯微生物的股权比例为 3.30%。

## 十七、母公司财务报表主要项目注释（金额单位：人民币元）

## 1、应收账款

## (1) 应收账款按种类披露

类别	期末余额				账面价值
	账面余额		坏账准备		
	金额	比例 (%)	金额	计提比例 (%)	
按组合计提坏账准备	457,361,738.17	100.00	-	-	457,361,738.17
其中:					
其他按账龄段划分为类似信用风险特征的款项	457,361,738.17	100.00	-	-	457,361,738.17
合计	457,361,738.17	100.00	-	-	457,361,738.17

(续)

类别	期初余额				账面价值
	账面余额		坏账准备		
	金额	比例 (%)	金额	计提比例 (%)	
按组合计提坏账准备	268,992,314.87	100.00	-	-	268,992,314.87
其中:					
其他按账龄段划分为类似信用风险特征的款项	268,992,314.87	100.00	-	-	268,992,314.87
合计	268,992,314.87	100.00	-	-	268,992,314.87

## (2) 期末其他按账龄段划分为类似信用风险特征的款项:

风险等级	期末余额		
	应收账款	坏账准备	计提比例%
6个月以内	457,361,738.17	-	-
合计	457,361,738.17	-	-

(3) 坏账准备情况: 无。

(4) 按欠款方归集的期末余额前五名的应收账款情况:

公司按欠款方归集的期末余额前五名应收账款的汇总金额为 457,361,738.17 元, 占应收账款期末余额合计数的比例为 100.00%, 相应计提的坏账准备期末余额的汇总金额为 0.00 元。

(5) 本期末未发生因金融资产转移而终止确认应收账款以及转移应收账款且继续涉入形成

资产、负债等事项。

## 2、其他应收款

项目	期末余额	期初余额
应收利息	-	
应收股利		
其他应收款	603,080,470.67	543,090,103.94
合计	603,080,470.67	543,090,103.94

(1) 应收利息：无。

(2) 应收股利：无。

(3) 其他应收款

1) 按账龄披露：

账龄	期末余额
6个月以内(含6个月,下同)	593,428,960.65
6-12个月	72,000.00
1-2年	28,601.00
2-3年	10,091.27
3年以上	22,603,051.11
合计	616,142,704.03

2) 按款项性质分类情况

账龄	期末余额	期初余额
子公司欠款	592,957,214.70	532,329,578.04
保证金、押金等	22,575,551.11	22,575,551.11
员工借款、备用金及其他暂付款	609,938.22	1,230,101.34
合计	616,142,704.03	556,135,230.49

3) 坏账准备计提情况：

坏账准备	第一阶段	第二阶段	第三阶段	合计
	未来12个月预期信用损失	整个存续期预期信用损失(未发生信用减值)	整个存续期预期信用损失(已发生信用减值)	
期初余额	1,045,126.55	-	12,000,000.00	13,045,126.55
期初余额在本期				
本期计提	97,310.01			97,310.01
本期转回				

坏账准备	第一阶段	第二阶段	第三阶段	合计
	未来 12 个月预期信用损失	整个存续期预期信用损失(未发生信用减值)	整个存续期预期信用损失(已发生信用减值)	
本期转销				
本期核销	80,203.20			80,203.20
其他变动				
期末余额	1,062,233.36	-	12,000,000.00	13,062,233.36

## 4) 本期计提、收回或转回的坏账准备情况

项目	期初余额	本期变动金额				期末余额
		计提	转回或收回	核销	汇率变动	
单项计提坏账准备的款项	12,000,000.00					12,000,000.00
其他按账龄段划分为类似信用风险特征的款项	1,045,126.55	97,310.01		80,203.20		1,062,233.36

## 5) 按欠款方归集的期末余额前五名的其他应收款情况:

单位名称	款项性质	期末账面余额	账龄	占其他应收款期末余额合计数的比例 (%)	坏账准备期末余额
上海欣活生物科技有限公司	子公司欠款	510,397,749.04	6 个月-1 年、1-2 年、2-3 年	82.84	
西藏诺迪康生物医药销售有限公司	子公司欠款	70,000,000.00	6 个月以内	11.36	
北京金达隆资产管理有限公司	保证金	21,552,351.11	3 年以上	3.50	12,000,000.00
西藏诺迪康藏药材开发有限公司	子公司欠款	12,559,465.66	3 年以上	2.04	
西藏川商投资有限公司	保证金	1,000,000.00	3 年以上	0.16	1,000,000.00
合计		615,509,565.81		99.90	13,000,000.00



6) 期末无涉及政府补助的其他应收款情况。

7) 本期未发生因金融资产转移而终止确认其他应收款以及转移其他应收款且继续涉入形成资产、负债等事项。

### 3、长期股权投资

项目	期末余额			期初余额		
	账面余额	减值准备	账面价值	账面余额	减值准备	账面价值
对子公司投资	1,908,241,530.09		1,908,241,530.09	1,870,241,530.09		1,870,241,530.09
对联营、合营企业投资	92,847,039.40		92,847,039.40	97,253,298.77		97,253,298.77
合计	2,001,088,569.49	-	2,001,088,569.49	1,967,494,828.86	-	1,967,494,828.86

#### (1) 对子公司的投资

被投资单位	期末余额	期初余额
四川诺迪康威光制药有限公司	63,335,705.88	63,335,705.88
成都诺迪康生物制药有限公司	135,561,578.14	135,561,578.14
西藏诺迪康藏药材开发有限公司	6,200,000.00	6,200,000.00
西藏诺迪康医药有限公司	41,800,000.00	41,800,000.00
西藏氧道大健康生命科学有限公司	1,000,000.00	1,000,000.00
TopRidgePharmaLimited	1,310,000,000.84	1,310,000,000.84
上海欣活生物科技有限公司	300,000,000.00	300,000,000.00
西藏诺迪康科技发展有限公司	12,344,245.23	12,344,245.23
西藏诺迪康生物医药销售有限公司	28,000,000.00	
青岛星空广福创业投资基金合伙企业(有限合伙)	10,000,000.00	
合计	1,908,241,530.09	1,870,241,530.09

#### (2) 对联营、合营企业投资

被投资单位	期初余额	本年增减变动				
		追加投资	减少投资	权益法下确认的投资损益	其他综合收益调整	其他权益变动
一、联营企业						
天府商品交易所有限公司	5,152,590.58	-	-	-703,455.04	-	-
成都中医大银海眼科医院股份有限公司	-	-	-	-	-	-
高新锦泓科技小额贷款有	28,212,553.34	-	-	844,126.22	-	-

被投资单位	期初余额	本年增减变动				
		追加投资	减少投资	权益法下确认的投资损益	其他综合收益调整	其他权益变动
限责任公司						
北京阿迈特医疗器械有限公司	63,888,154.85	-	-	-4,546,930.55	-	-
合计	97,253,298.77	-	-	-4,406,259.37	-	-

(续)

被投资单位	本年增减变动			期末余额	减值准备期末余额
	宣告发放现金股利或利润	计提减值准备	其他		
一、联营企业					
天府商品交易所有限公司	-	-	-	4,449,135.54	
成都中医大银海眼科医院股份有限公司	-	-	-	-	
高新锦泓科技小额贷款有限责任公司	-	-	-	29,056,679.56	
北京阿迈特医疗器械有限公司	-	-	-	59,341,224.30	
合计	-	-	-	92,847,039.40	

#### 4、营业收入及营业成本

##### 1、营业收入和营业成本汇总

项目	本期发生额		上期发生额	
	收入	成本	收入	成本
主营业务	1,050,575,104.17	39,505,112.81	899,910,332.95	36,876,830.79
其他业务	3,521,112.00	1,896,341.35	3,376,391.47	1,725,520.75
合计	1,054,096,216.17	41,401,454.16	903,286,724.42	38,602,351.54

##### 2、营业收入和营业成本的分解信息

###### (1) 按产品类型分类

项目	本期发生额		上期发生额	
	收入	成本	收入	成本
药品销售	1,050,575,104.17	39,505,112.81	899,910,332.95	36,876,830.79
其他业务	3,521,112.00	1,896,341.35	3,376,391.47	1,725,520.75
合计	1,054,096,216.17	41,401,454.16	903,286,724.42	38,602,351.54

###### (2) 按经营地区分类

项目	本期发生额		上期发生额	
	收入	成本	收入	成本
国内	1,054,096,216.17	41,401,454.16	903,286,724.42	38,602,351.54
国外				
合计	1,054,096,216.17	41,401,454.16	903,286,724.42	38,602,351.54

## (3) 与客户之间的合同产生的收入按商品或服务转让时间分解

项目	本期发生额		上期发生额	
	收入	成本	收入	成本
在某一时点确认收入	1,051,026,425.86	39,667,270.5	900,340,276.33	36,985,280.26
在某一时段内确认收入	3,069,790.31	1,734,183.66	2,946,448.09	1,617,071.28
合计	1,054,096,216.17	41,401,454.16	903,286,724.42	38,602,351.54

## 5、投资收益

项目	本期发生额	上期发生额
成本法核算的长期股权投资收益	29,260,000.00	21,781,604.62
权益法核算的长期股权投资收益	-4,406,259.37	-3,917,577.48
理财产品所取得的收益	17,492,641.82	9,411,522.75
合计	42,346,382.45	27,275,549.89

## 十八、补充资料

## (一) 当期非经常性损益明细表

项目	金额	说明
非流动资产处置损益	9,048,794.02	
计入当期损益的政府补助，但与公司正常经营业务密切相关、符合国家政策规定、按照确定的标准享有、对公司损益产生持续影响的政府补助除外	186,738,221.85	
除同公司正常经营业务相关的有效套期保值业务外，非金融企业持有金融资产和金融负债产生的公允价值变动损益以及处置金融资产和金融负债产生的损益	-191,931,802.33	
除上述各项之外的其他营业外收入和支出	-703,280.50	
其他符合非经常性损益定义的损益项目（注）	17,402,550.19	

项目	金额	说明
减：所得税影响额	-471,407.19	
少数股东权益影响额	4,703,657.95	
合计	16,322,232.47	

注：其他符合非经常性损益定义的损益项目系 NAVA 投资的核算方法由长期股权投资（联营企业）转换为交易性金融资产时所产生的投资收益。

## （二）净资产收益率和每股收益

报告期利润	加权平均净资产收益率（%）	每股收益	
		基本每股收益	稀释每股收益
归属于公司普通股股东的净利润	25.04	3.23	3.23
扣除非经常性损益后归属于公司普通股股东的净利润	24.53	3.16	3.16

①加权平均净资产收益率的计算公式如下：

$$\text{加权平均净资产收益率} = P / (E_0 + NP \div 2 + E_i \times M_i \div M_0 - E_j \times M_j \div M_0 \pm E_k \times M_k \div M_0)$$

其中：P 分别对应于归属于公司普通股股东的净利润、扣除非经常性损益后归属于公司普通股股东的净利润；NP 为归属于公司普通股股东的净利润；E<sub>0</sub> 为归属于公司普通股股东的期初净资产；E<sub>i</sub> 为报告期发行新股或债转股等新增的、归属于公司普通股股东的净资产；E<sub>j</sub> 为报告期回购或现金分红等减少的、归属于公司普通股股东的净资产；M<sub>0</sub> 为报告期月份数；M<sub>i</sub> 为新增净资产下一月份起至报告期期末的月份数；M<sub>j</sub> 为减少净资产下一月份起至报告期期末的月份数；E<sub>k</sub> 为因其他交易或事项引起的净资产增减变动；M<sub>k</sub> 为发生其他净资产增减变动下一月份起至报告期期末的月份数。

②基本每股收益计算过程如下：

$$\text{基本每股收益} = P \div S$$

$$S = S_0 + S_1 + S_i \times M_i \div M_0 - S_j \times M_j \div M_0 - S_k$$

其中：P 为归属于公司普通股股东的净利润或扣除非经常性损益后归属于普通股股东的净利润；S 为发行在外的普通股加权平均数；S<sub>0</sub> 为期初股份总数；S<sub>1</sub> 为报告期因公积金转增股本或股票股利分配等增加股份数；S<sub>i</sub> 为报告期因发行新股或债转股等增加股份数；S<sub>j</sub> 为报告期因回购等减少股份数；S<sub>k</sub> 为报告期缩股数；M<sub>0</sub> 为报告期月份数；M<sub>i</sub> 为增加股份下一月份起至报告期期末的月份数；M<sub>j</sub> 为减少股份下一月份起至报告期期末的月份数。

③稀释每股收益计算过程

由于公司不存在稀释性潜在普通股，故稀释每股收益的计算与基本每股收益计算过程相同。

(三) 境内外会计准则下会计数据差异  
无。



西藏诺迪康药业股份有限公司

公司负责人:

Handwritten signature of Chen Yizheng in black ink.


主管会计工作的公司负责人:

Handwritten signature of Chen Yizheng in black ink.

公司会计机构负责人:

Handwritten signature of Chen Yizheng in black ink.

二〇二四年三月二十五日




# 营业执照

统一社会信用代码  
91510500083391472Y



扫描二维码登录  
“国家企业信用  
信息公示系统”  
了解更多登记、  
备案、许可、监  
管信息。

(副本)



名称 四川华信(集团)会计师事务所(特殊普通合伙) 出资额 壹仟叁佰万元整

类型 特殊普通合伙企业 成立日期 2013年11月27日

执行事务合伙人 李武林(委派代表:李武林) 主要经营场所 泸州市江阳中路28号楼3单元2号

## 经营范围

审查企业会计报表,出具审计报告;验证企业资本,出具验资报告;办理企业合并、分立、清算事宜中的审计业务,出具相关报告;基本建设年度财务决算审计;代理记账;会计咨询、税务咨询、管理咨询、会计培训;法律、法规规定的其他业务。(依法须经批准的项目,经相关部门批准后方可开展经营活动)。

登记机关




2023年11月10日

市场主体应当于每年1月1日至6月30日通过国家企业信用信息公示系统报送公示年度报告。

http://www.gsxt.gov.cn

国家企业信用信息公示系统网址:

国家市场监督管理总局监制



# 会计师事务所 执业证书

名称：四川华信（集团）会计师事务所（  
特殊普通合伙）

首席合伙人：李武林

主任会计师：

经营场所：泸州市江阳中路28号楼3单元2号

组织形式：特殊普通合伙

执业证书编号：51010003

批准执业文号：川财审批（2013）34号

批准执业日期：2013年11月11日

## 说明

- 1、《会计师事务所执业证书》是证明持有人经财政部门依法审批，准予执行注册会计师法定业务的凭证。
- 2、《会计师事务所执业证书》记载事项发生变动的，应当向财政部门申请换发。
- 3、《会计师事务所执业证书》不得伪造、涂改、出租、出借、转让。
- 4、会计师事务所终止或执业许可注销的，应当向财政部门交回《会计师事务所执业证书》。



发证机关：四川省财政厅  
2022年4月20日



中华人民共和国财政部制



王映国 510100033055

证书编号： 510100033055  
No. of Certificate

批准注册协会： 四川省注册会计师协会  
Authorized Institute of CPAs

发证日期： 2003 年 5 月 14 日  
Date of Issuance /y /m /d

### 年度检验登记 Annual Renewal Registration


本证书经检验合格，继续有效一年。  
This certificate is valid for another year after this renewal.



姓 名 王映国  
F ull name 王映国  
性 别 男  
Sex 男

出 生 日 期 1973年8月23日  
Date of birth 1973年8月23日  
工 作 单 位 四川华信(集团)会计师事务所(特殊普通合伙)  
Working unit 四川华信(集团)会计师事务所(特殊普通合伙)  
分 证 号 码 51052119730823661X  
Identity card No. 51052119730823661X





姓名 Full name 姜均

性别 Sex 男

出生日期 Date of birth

1989年10月13日

工作单位 Working unit

四川华信(集团)会计师事务所(普通合伙)

身份证号码 ID card No.

510525198910133437



姜均 510100033103

证书编号: 510100033103  
No. of Certificate

批准注册协会: 四川省注册会计师协会  
Authorized Institute of CPAs

发证日期: 2014年 4月 28日  
Date of Issuance /y /m /d

### 年度检验登记 Annual Renewal Registration

本证书经检验合格, 继续有效一年。  
This certificate is valid for another year after this renewal.

年 月 日  
/y /m /d



姓 Full name 余小龙  
 性 Sex 男  
 出生 Date of birth 1988年12月22日  
 工作 Working unit 四川华信(集团)会计师事务所(特殊普通合伙)  
 注册 Registration unit 四川华信(集团)会计师事务所(特殊普通合伙)  
 分证 Certificate No. 51090219881222915X  
 身份证 ID card No.



余小龙 510100033161

证书编号： 510100033161  
 No. of Certificate

批准注册协会： 四川省注册会计师协会  
 Authorized Institute of CPAs

发证日期： 2015年 7月 21日  
 Date of Issuance /y /m /d

### 年度检验登记 Annual Renewal Registration

本证书经检验合格，继续有效一年。  
 This certificate is valid for another year after this renewal.

年 月 日  
 /y /m /d