

公司代码：600423

公司简称：柳化股份

**柳州化工股份有限公司**  
**2023 年年度报告摘要**

## 第一节 重要提示

- 1 本年度报告摘要来自年度报告全文，为全面了解本公司的经营成果、财务状况及未来发展规划，投资者应当到 [www.sse.com.cn](http://www.sse.com.cn) 网站仔细阅读年度报告全文。
- 2 本公司董事会、监事会及董事、监事、高级管理人员保证年度报告内容的真实性、准确性、完整性，不存在虚假记载、误导性陈述或重大遗漏，并承担个别和连带的法律责任。
- 3 公司全体董事出席董事会会议。
- 4 大信会计师事务所（特殊普通合伙）为本公司出具了标准无保留意见的审计报告。
- 5 董事会决议通过的本报告期利润分配预案或公积金转增股本预案

经大信会计师事务所（特殊普通合伙）审计确认，2023年度公司净利润为7,325.13万元，期末累计可供分配的利润为-209,913.10万元。鉴于公司累计未分配利润为负的情况，根据《公司法》和《公司章程》的有关规定，2023年度公司拟不进行利润分配，也不进行资本公积金转增股本。

## 第二节 公司基本情况

### 1 公司简介

公司股票简况				
股票种类	股票上市交易所	股票简称	股票代码	变更前股票简称
A股	上海证券交易所	柳化股份	600423	ST柳化

联系人和联系方式	董事会秘书	证券事务代表
姓名	龙立萍	吴宁
办公地址	广西柳州市柳北区跃进路106号之八汇金国际26层	广西柳州市柳北区跃进路106号之八汇金国际26层
电话	0772-2519434	0772-2519434
电子信箱	Lliping0772@163.com	lhgf@vip.163.com

## 2 报告期公司主要业务简介

报告期，公司主要从事化学原料和化学制品制造，主营双氧水的生产和销售，属于化工行业，细分行业为双氧水。

2023 年上半年国内外经济修复不及预期，化工行业下游需求不振，行业景气度震荡下行；2023 年 7 月以来，国内出台了一系列经济刺激政策，下游需求弱复苏，同时受巴以冲突爆发以及欧配克+减产等因素的影响，原油及石化等化工产品价格上涨，行业景气度小幅回暖。

根据国家统计局关于全国规模以上工业企业的统计数据，2023 年，石油、煤炭及其他燃料加工业实现营业收入 60,744.7 亿元，同比下降 1.0%；实现利润总额 449.5 亿元，同比上升 26.9%。同期，化学原料和化学制品制造业实现营业收入 87,925.8 亿元，同比下降 3.5%；实现利润总额 4,694.2 亿元，同比下降 34.1%；化学纤维制造业实现营业收入 10,975.3 亿元，同比增长 6.8%；实现利润总额 270.7 亿元，同比增长 43.8%。（数据来源：国家统计局网站）

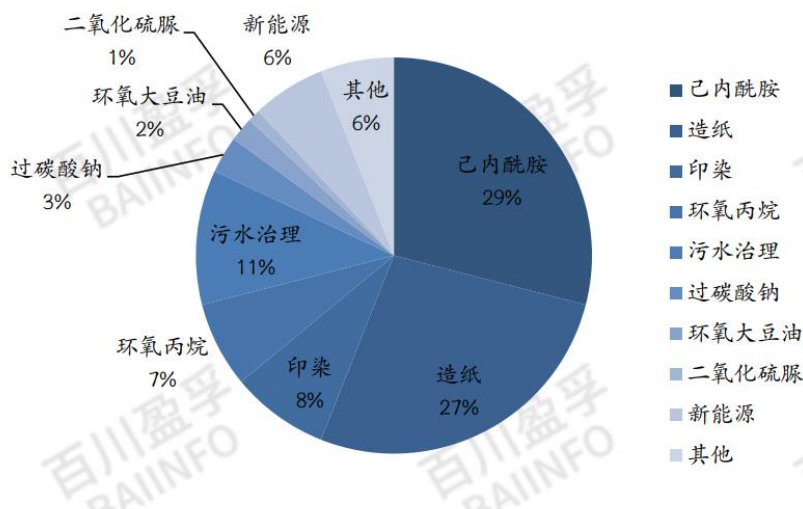
投资方面，2023 年，石油、煤炭及其他燃料加工业固定资产投资累计同比下降 18.9%，化学原料和化学制品制造业固定资产投资累计同比增长 13.40%，化学纤维制造业固定资产投资累计同比下降 9.8%。整体看，化学原料和化学制品制造业环节投资继续保持较快增长，其他环节投资有所放缓。（数据来源：国家统计局网站）

从生产经营情况来看，2023 年，规模以上工业主要产品产量保持小幅增长态势。化学纤维产量为 7127 万吨，比上年增长 10.3%；硫酸(折 100%)产量为 9580 万吨，增长 3.4%；烧碱(折 100%)产量为 4101.4 万吨，增长 3.5%；乙烯产量为 3189.9 万吨，增长 6%；化肥(折 100%)产量为 5713.6 万吨，增长 5%。（数据来源：国家统计局网站）

对外贸易方面，国内化工相关产品出口金额同比下降较快。据海关总署统计数据显示，2023 年，化学原料和化学制品制造业出口贸易同比下降 14.7%，进口贸易同比下降 5.7%；化学纤维制造业出口贸易同比下降 1.1%，进口同比增加 21.4%。（数据来源：中国海关总署网站）

双氧水下游需求产品丰富，对双氧水需求最大的是己内酰胺、造纸、印染、污水处理，其次还有环氧丙烷、过碳酸钠、环氧大豆油、二氧化硫脲、冶矿等。虽然己内酰胺终端需求量较大，但己内酰胺生产以配套双氧水设计为主，商品需求量最大的是造纸、印染以及污水处理方面。随着国家环保要求的不断严格和成本压力的刺激，双氧水需求面自有配套双氧水的产能近年增长较快，尤其是己内酰胺、造纸等，在双氧水待投产产能中占据半数，且环氧丙烷配套装置几乎达到 100%，因此工业级双氧水市场同质化比较严重，产能过剩明显，供需矛盾进一步加剧，其中华东、华南地区的市场较为凸显。

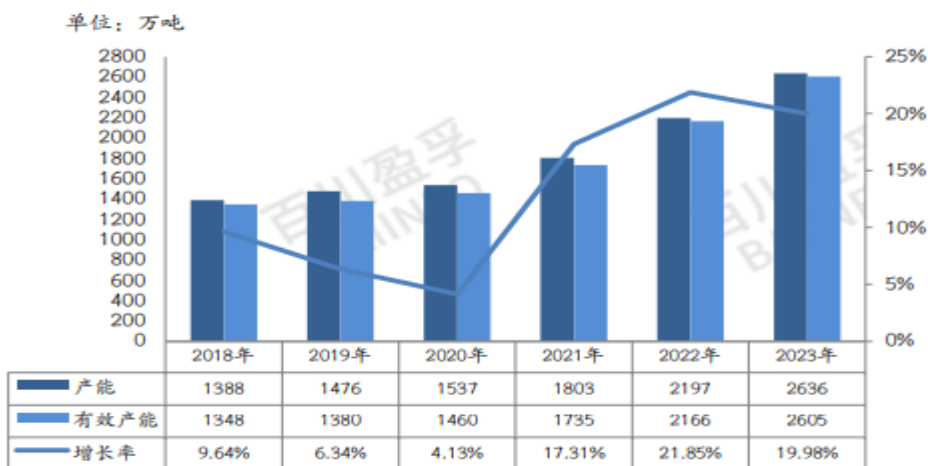
图：2023 年双氧水终端需求结构



数据来源：百川盈孚

据百川盈孚统计，截至 2023 年度末，全国双氧水总产能是 2636 万吨（折 27.5%），其中 2023 年新增产能（含技改）总计 480.5 万吨（折 27.5%），随着新增产能陆续投放市场，双氧水供应过剩局面不断加剧。目前全国双氧水在产企业共 101 家，主要产区位于山东、安徽、浙江等地。山东地区的总产能 723.5 万吨，在全国占比达 27.45%。

图：2018—2023 年双氧水产能



数据来源：百川盈孚

### （一）报告期主要业务

报告期，公司主要从事双氧水的生产和销售，27.5%双氧水年设计产能 10 万吨，年度累计产量 12.582 万吨；50%双氧水年设计产能 2 万吨，本年度累计生产 0.911 万吨。

### （二）经营模式

#### 1、生产模式及产品用途

公司采用固定床钨触媒工艺，以外购氢气为主要原料生产双氧水。双氧水是一种用途很广的重要的无机化学品，而且在使用中其本身除放出活性氧外，还被还原生成水，因而无二次污染问题，故被称为“最清洁”的化工产品，广泛用于化工、纺织、造纸、电子、医药、食品、包装消毒、日用化学品、环保行业中的工业废水处理等行业，具体用于各种织物、纸张、木材、草制品的漂白；用于有机物合成、做氧化剂、催化剂、引发剂、羟基化剂；用于有机或无机过氧化物的制造（合成过氧乙酸、过氧化苯甲酰、二氧化硫脲、过硼酸钠、过氧化钙等）；用于电镀工业（电镀液的净化）、电子工业（金属表面处理）；用于建材工业（作为泡沫塑料、泡沫水泥的发泡剂）；用于企业污水处理等。

#### 2、采购模式

氢气是公司生产所需的主要原材料，通过长协方式向广西柳化氯碱有限公司进行采购。

电力是公司的主要能源，报告期通过广西电力交易中心组织的直供电交易进行采购，交易价格由电力市场决定，由广西电网有限责任公司柳州鹿寨供电局供应。

机器设备及备品备件等物资根据生产需要制定采购计划，线上开展招投标工作，通过询比价确定供应商完成采购。

#### 3、销售模式

报告期，公司产品采用经销和直销相结合的方式进行销售。销售定价以市场为导向，结合产品成本、产品质量和市场竞争状况等因素确定产品销售价格。

## 3 公司主要会计数据和财务指标

### 3.1 近 3 年的主要会计数据和财务指标

单位：元 币种：人民币

	2023年	2022年	本年比上年 增减(%)	2021年
总资产	547,905,706.46	513,141,913.12	6.77	485,161,409.73
归属于上市公司股东 的净资产	508,653,549.40	436,830,628.08	16.44	422,518,809.47
营业收入	141,903,176.80	140,462,968.15	1.03	127,290,163.20

归属于上市公司股东的净利润	73,251,269.74	15,856,323.12	361.97	28,814,887.69
归属于上市公司股东的扣除非经常性损益的净利润	28,002,038.01	27,736,757.87	0.96	27,689,137.49
经营活动产生的现金流量净额	10,122,121.12	24,448,774.32	-58.60	6,055,847.43
加权平均净资产收益率(%)	15.47	3.68	增加11.79个百分点	7.07
基本每股收益(元/股)	0.09	0.02	350.00	0.04
稀释每股收益(元/股)				

### 3.2 报告期分季度的主要会计数据

单位：元 币种：人民币

	第一季度 (1-3月份)	第二季度 (4-6月份)	第三季度 (7-9月份)	第四季度 (10-12月份)
营业收入	29,435,798.46	26,830,244.72	36,719,790.20	48,917,343.42
归属于上市公司股东的净利润	2,020,023.05	212,283.61	8,924,133.17	62,094,829.91
归属于上市公司股东的扣除非经常性损益后的净利润	2,017,381.67	212,288.24	8,924,133.17	16,848,234.93
经营活动产生的现金流量净额	12,357,605.36	4,577,263.59	2,800,976.26	-9,613,724.09

季度数据与已披露定期报告数据差异说明

适用 不适用

## 4 股东情况

### 4.1 报告期末及年报披露前一个月末的普通股股东总数、表决权恢复的优先股股东总数和持有特别表决权股份的股东总数及前 10 名股东情况


单位：股

截至报告期末普通股股东总数(户)	23,182					
年度报告披露日前上一月末的普通股股东总数(户)	20,662					
截至报告期末表决权恢复的优先股股东总数(户)						
年度报告披露日前上一月末表决权恢复的优先股股东总数(户)						
前 10 名股东持股情况						
股东名称 (全称)	报告期内 增减	期末持股 数量	比例 (%)	持有 有限	质押、 标记或 冻结情 况	股东 性质

				售条件的股份数量	股份状态	数量	
柳州元通投资发展有限公司	0	201,452,434	25.22	0	无		国有法人
中国建设银行股份有限公司广西壮族自治区分行	0	49,256,529	6.17	0	未知		国有法人
中国银行股份有限公司柳州分行	0	24,737,843	3.10	0	未知		国有法人
柳州化学工业集团有限公司	0	22,826,167	2.86	0	质押	17,260,000	国有法人
					冻结	22,826,167	
中国工商银行股份有限公司柳州分行	0	21,541,277	2.70	0	未知		国有法人
中国农业银行股份有限公司广西壮族自治区分行	0	20,838,531	2.61	0	未知		国有法人
柳州化工股份有限公司破产企业财产处置专用账户	0	19,147,231	2.40	0	无		其他
郑俊生	747,800	9,800,838	1.23	0	未知		境内自然人
建信金融租赁有限公司	0	8,622,283	1.08	0	未知		国有法人
广西柳州发电有限责任公司	0	6,239,409	0.78	0	未知		国有法人
上述股东关联关系或一致行动的说明	上述股东中，国有法人股股东柳州元通投资发展有限公司为柳州市国资委的全资子公司，与柳化集团为一致行动人；中国建设银行股份有限公司广西壮族自治区分行与建信金融租赁有限公司为一致行动人；其它股东之间是否存在关联关系或是否是一致行动人均未知。						
表决权恢复的优先股股东及持股数量的说明	无						

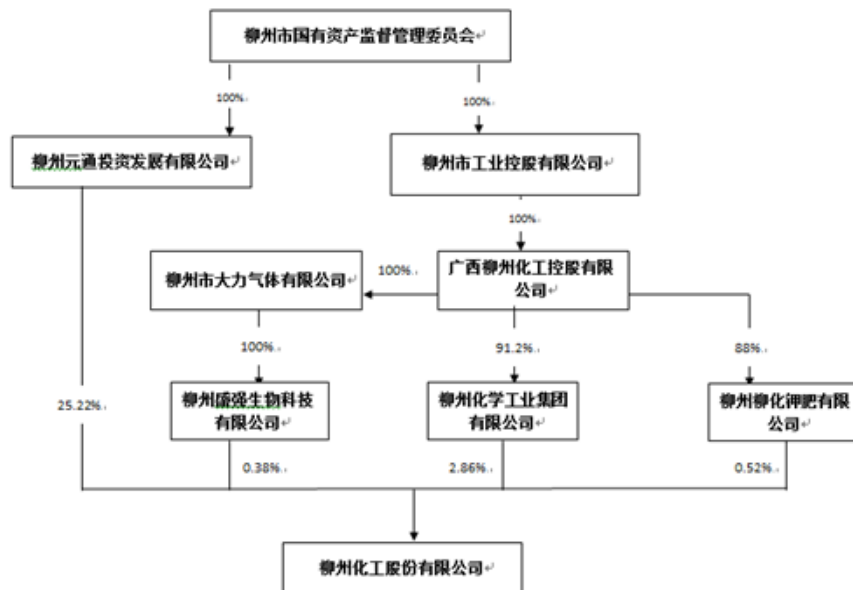
#### 4.2 公司与控股股东之间的产权及控制关系的方框图

√适用 □不适用



#### 4.3 公司与实际控制人之间的产权及控制关系的方框图

适用 不适用



#### 4.4 报告期末公司优先股股东总数及前 10 名股东情况

适用 不适用

#### 5 公司债券情况

适用 不适用

### 第三节 重要事项

1 公司应当根据重要性原则，披露报告期内公司经营情况的重大变化，以及报告期内发生的对公司经营情况有重大影响和预计未来会有重大影响的事项。

报告期，公司实现营业收入 14,190.32 万元，同比增长 1.03%，归属于上市公司股东的净利润 7,325.13 万元，同比增加 361.97%；归属于上市公司股东的扣除非经常性损益后的净利润 2,800.20 万元，同比增加 0.96%。



2 公司年度报告披露后存在退市风险警示或终止上市情形的，应当披露导致退市风险警示或终止上市情形的原因。

适用 不适用

柳州化工股份有限公司

2024年3月28日