

## 创新创优 数智未来

尊敬的全体股东：

2023 年是全面贯彻落实党的二十大精神开局之年，也是促进公司高质量发展的关键一年。全体远东人始终坚守初心、苦练内功、蓄势赋能、携手奋进、创新创优、数智未来，衷心感谢大家的信任与支持。

过去的一年，公司坚持极致产品和服务结合、国内和国际市场结合、硬实力和软实力结合，坚持全面数智化、全面国际化、全面对标、全面超越和客户导向、制度导向、目标导向、问题导向、绩效导向的方针，坚持专精特新和规模协同稳健发展。全年实现营业收入 244.65 亿元，同比增长 12.85%，创历史新高；归母净利润 3.20 亿元，智能电池业务亏损增加；经营性现金流净额 4.97 亿元，同比增长 54.02%；全年研发投入 7.13 亿元，同比增长 7.26%；员工人均收入同比增长 5.91%。

过去的一年，公司紧跟国家发展战略，持续聚焦智能缆网、智能电池、智慧机场三大业务。智能缆网业务，加速推进远东南通海缆数智灯塔工厂、远东宜宾线缆数智灯塔工厂、远东无锡光棒光纤数智灯塔工厂等重大项目建设，实现线缆全产业链、全品类覆盖，提升优质产能的同时不断扩大市场占有率；特高压线缆、新能源汽车线缆、风光线缆、储能线缆、核电线缆、电气装备线缆、绿色家装线、通讯光缆、特种线缆等众多产品赢得市场广泛赞誉。智能电池业务，持续技术创新应用及储备，争创电池应用细分市场龙头，特别是固体电池的研发应用，并依托“缆储一体”协同优势，在户用、工商业、发电侧等储能市场实现突破。智慧机场业务，秉承服务多元化、客户全球化经营理念，全年签约额超 28 亿元，同比增长 151%，承建国内外机场项目 87 个，为“一带一路”国家的智慧机场建设做出了积极贡献。

为者常成，行者常至；穿越逆境，终抵繁星。展望未来，远东将持续为构建制造强国、质量强国、航天强国、交通强国、网络强国、数字中国和人们美好生活贡献远东力量！努力做到客户满意、伙伴满意、员工满意、股东满意、政府满意和社会满意！

远东智慧能源股份有限公司

董事长：蒋锡培

2024 年 4 月 9 日

公司代码：600869

公司简称：远东股份

# 远东智慧能源股份有限公司 2023 年年度报告

## 重要提示

一、本公司董事会、监事会及董事、监事、高级管理人员保证年度报告内容的真实性、准确性、完整性，不存在虚假记载、误导性陈述或重大遗漏，并承担个别和连带的法律责任。

二、公司全体董事出席董事会会议。

三、公证天业会计师事务所（特殊普通合伙）为本公司出具了标准无保留意见的审计报告。

四、公司负责人蒋锡培、主管会计工作负责人万俊及会计机构负责人（会计主管人员）张艳声明：保证年度报告中财务报告的真实、准确、完整。

### 五、董事会决议通过的本报告期利润分配预案或公积金转增股本预案

经公证天业会计师事务所(特殊普通合伙)审计，公司2023年度归属于母公司所有者的净利润31,966.66万元，加期初未分配利润60,725.79万元，提取法定盈余公积3,751.40万元，2023年末可供全体股东分配的利润为88,941.06万元。公司董事会拟定2023年度利润分配方案如下：拟向全体股东每10股派发现金红利人民币0.70元（含税），共计派发现金红利人民币155,354,692.22元（含税）。

### 六、前瞻性陈述的风险声明

适用 不适用

公司经营会受到风险、不明朗因素及假设的影响，本报告中基于对未来政策和经济的主观假定和判断而作出的前瞻性陈述，可能与实际结果有重大差异。该等陈述不构成对投资者的实质承诺。投资者应注意不恰当信赖或使用此类信息可能造成的投资风险。

### 七、是否存在被控股股东及其他关联方非经营性占用资金情况

否

### 八、是否存在违反规定决策程序对外提供担保的情况

否

### 九、是否存在半数以上董事无法保证公司所披露年度报告的真实性、准确性和完整性

否

### 十、重大风险提示

公司已在本报告中详细描述可能存在的相关风险，敬请查阅“第三节管理层讨论与分析”中的内容。

### 十一、其他

适用 不适用

## 目录

第一节	释义 .....	4
第二节	公司简介和主要财务指标.....	5
第三节	管理层讨论与分析.....	9
第四节	公司治理.....	29
第五节	环境与社会责任.....	42
第六节	重要事项.....	46
第七节	股份变动及股东情况.....	61
第八节	优先股相关情况.....	66
第九节	债券相关情况.....	67
第十节	财务报告.....	68

备查文件 目录	载有法定代表人、财务负责人、会计主管人签章的会计报表。
	报告期内在中国证监会指定报纸上公开披露过的所有公司文件的正本及公告的原稿。
	载有公证天业会计师事务所（特殊普通合伙）盖章、注册会计师签名并盖章的审计报告原件。

## 第一节 释义

### 一、 释义

在本报告书中，除非文义另有所指，下列词语具有如下含义：

常用词语释义		
中国证监会	指	中国证券监督管理委员会
上交所	指	上海证券交易所
公司、远东股份	指	远东智慧能源股份有限公司
远东控股	指	远东控股集团有限公司
远东电缆	指	远东电缆有限公司
新远东电缆	指	新远东电缆有限公司
远东复合技术	指	远东复合技术有限公司
买卖宝	指	远东买卖宝网络科技有限公司
交易中心	指	远东材料交易中心有限公司
安缆	指	安徽电缆股份有限公司
天长安标电缆	指	天长市安标电缆销售有限公司
华智检测	指	江苏华东智能线缆检测有限公司
远东新材料	指	远东新材料有限公司
远东通讯	指	远东通讯有限公司
远东电气	指	远东电气股份有限公司
远东电气（宜宾）	指	远东电气（宜宾）有限公司
远东电缆（宜宾）	指	远东电缆（宜宾）有限公司
远东海缆	指	远东海缆有限公司
水木源华	指	水木源华电气有限公司
远东电池	指	远东电池有限公司
江西远东电池	指	江西远东电池有限公司
江西远东锂电	指	江西远东锂电有限公司
远东电池江苏	指	远东电池江苏有限公司
远东电池欧洲	指	远东电池欧洲有限公司
远东储能（淄博）	指	远东储能科技（淄博）有限公司
远东铜箔	指	远东铜箔有限公司
远东铜箔（宜宾）	指	远东铜箔（宜宾）有限公司
圣达电气	指	圣达电气有限公司
京航安	指	北京京航安机场工程有限公司
京航安黑龙江	指	黑龙江京航安工程管理有限公司
京航安国际	指	京航安国际工程有限公司
京航安阿拉伯	指	京航安阿拉伯有限公司
意源达	指	保定意源达电力设备制造有限公司
爱普高分子	指	爱普高分子技术宜兴有限公司
公证天业	指	公证天业会计师事务所（特殊普通合伙）
公司章程	指	远东智慧能源股份有限公司章程
动力电池	指	为工具提供动力来源的电源，多指为电动汽车、电动列车、电动自行车、高尔夫球车提供动力的蓄电池
锂电池	指	一类由锂金属或锂合金为负极材料、使用非水电解质溶液的电池
GB	指	中华人民共和国国家标准
kV	指	千伏（特）
GWh	指	千兆瓦时

## 第二节 公司简介和主要财务指标

### 一、公司信息

公司的中文名称	远东智慧能源股份有限公司
公司的中文简称	远东股份
公司的外文名称	FarEastSmarterEnergyCo., Ltd.
公司的外文名称缩写	FarEastCo., Ltd.
公司的法定代表人	蒋锡培

### 二、联系人和联系方式

	董事会秘书	证券事务代表
姓名	万俊	邵智
联系地址	江苏宜兴远东大道6号	江苏宜兴远东大道6号
电话	0510-87249788	0510-87249788
传真	0510-87249922	0510-87249922
电子信箱	87249788@600869.com	87249788@600869.com

### 三、基本情况简介

公司注册地址	青海省西宁市城东区南山东路7号创新创业大厦12楼1202-8
公司注册地址的历史变更情况	2020年11月，公司注册地址由青海省西宁市城西区西关大街1号1号楼1单元1191室变更为青海省西宁市城东区南山东路7号创新创业大厦12楼1202-8
公司办公地址	江苏宜兴远东大道6号
公司办公地址的邮政编码	214257
公司网址	www.600869.com
电子信箱	87249788@600869.com

### 四、信息披露及备置地点

公司披露年度报告的媒体名称及网址	上海证券报、证券时报
公司披露年度报告的证券交易所网址	www.sse.com.cn
公司年度报告备置地点	江苏宜兴远东大道6号

### 五、公司股票简况

公司股票简况				
股票种类	股票上市交易所	股票简称	股票代码	变更前股票简称
A股	上海证券交易所	远东股份	600869	智慧能源、远东电缆、三普药业

### 六、其他相关资料

公司聘请的会计师事务所（境内）	名称	公证天业会计师事务所（特殊普通合伙）
	办公地址	江苏省无锡市滨湖区太湖新城金融三街恒大财富中心5号楼十层
	签字会计师姓名	毛俊、张飞云

## 七、近三年主要会计数据和财务指标

## (一) 主要会计数据

单位：元币种：人民币

主要会计数据	2023年	2022年	本期比上年同期增减 (%)	2021年
营业收入	24,464,752,725.53	21,679,650,109.19	12.85	20,871,271,564.73
归属于上市公司股东的净利润	319,666,638.57	552,003,230.50	-42.09	530,897,516.25
归属于上市公司股东的扣除非经常性损益的净利润	242,016,606.57	418,680,170.18	-42.20	316,695,823.17
经营活动产生的现金流量净额	497,261,774.24	322,852,386.76	54.02	1,102,506,070.26
	2023年末	2022年末	本期末比上年同期末增减 (%)	2021年末
归属于上市公司股东的净资产	4,665,379,536.41	4,304,791,044.11	8.38	3,738,746,100.45
总资产	20,078,257,274.55	19,065,055,742.16	5.31	17,609,547,119.61

## (二) 主要财务指标

主要财务指标	2023年	2022年	本期比上年同期增减 (%)	2021年
基本每股收益 (元 / 股)	0.1440	0.2487	-42.10	0.2392
稀释每股收益 (元 / 股)	0.1440	0.2487	-42.10	0.2392
扣除非经常性损益后的基本每股收益 (元 / 股)	0.1090	0.1886	-42.21	0.1427
加权平均净资产收益率 (%)	7.13	13.75	减少6.62个百分点	15.34
扣除非经常性损益后的加权平均净资产收益率 (%)	5.40	10.43	减少5.03个百分点	9.15

报告期末公司前三年主要会计数据和财务指标的说明

适用 不适用

## 八、境内外会计准则下会计数据差异

## (一) 同时按照国际会计准则与按中国会计准则披露的财务报告中净利润和归属于上市公司股东的净资产差异情况

适用 不适用

## (二) 同时按照境外会计准则与按中国会计准则披露的财务报告中净利润和归属于上市公司股东的净资产差异情况

适用 不适用

## (三) 境内外会计准则差异的说明：

适用 不适用

## 九、2023 年分季度主要财务数据

单位：万元币种：人民币

	第一季度 (1-3 月份)	第二季度 (4-6 月份)	第三季度 (7-9 月份)	第四季度 (10-12 月份)
营业收入	431,045.93	605,896.85	702,152.54	707,379.95
归属于上市公司股东的净利润	12,039.55	19,874.79	6,552.15	-6,499.83
归属于上市公司股东的扣除非经常性损益后的净利润	10,485.37	18,115.07	3,831.79	-8,230.57
经营活动产生的现金流量净额	22,365.33	-15,909.15	24,424.54	18,845.46

季度数据与已披露定期报告数据差异说明

□适用 √不适用

## 十、非经常性损益项目和金额

√适用 □不适用

单位：元币种：人民币

非经常性损益项目	2023 年金额	附注（如适用）	2022 年金额	2021 年金额
非流动性资产处置损益，包括已计提资产减值准备的冲销部分	9,306,671.20	处置固定资产、无形资产净损益	12,404,682.91	167,186,269.92
计入当期损益的政府补助，但与公司正常经营业务密切相关、符合国家政策规定、按照确定的标准享有、对公司损益产生持续影响的政府补助除外	55,613,278.86	政府补助	47,908,310.03	48,206,259.43
除同公司正常经营业务相关的有效套期保值业务外，非金融企业持有金融资产和金融负债产生的公允价值变动损益以及处置金融资产和金融负债产生的损益	-480,361.25		18,373,900.06	982,444.27
计入当期损益的对非金融企业收取的资金占用费	5,243,070.89		74,551,296.61	4,573,780.17
委托他人投资或管理资产的损益			357,358.56	830,944.35
单独进行减值测试的应收款项减值准备转回	6,150,991.25		18,505,598.55	12,062,870.42
债务重组损益	30,900,830.80		16,719,924.87	
除上述各项之外的其他营业外收入和支出	-8,573,971.67		35,182,308.03	-1,564,343.90
其他符合非经常性损益定义的损益项目			-44,276,718.70	-4,338,895.90
减：所得税影响额	17,053,428.29		43,642,348.50	10,690,502.24
少数股东权益影响额（税后）	3,457,049.79		2,761,252.10	3,047,133.44
合计	77,650,032.00		133,323,060.32	214,201,693.08

对公司将《公开发行证券的公司信息披露解释性公告第 1 号—非经常性损益》未列举的项目认定为



的非经常性损益项目且金额重大的，以及将《公开发行证券的公司信息披露解释性公告第 1 号—非经常性损益》中列举的非经常性损益项目界定为经常性损益的项目，应说明原因。

适用 不适用

#### 十一、 采用公允价值计量的项目

适用 不适用

单位：元币种：人民币

项目名称	期初余额	期末余额	当期变动	对当期利润的影响金额
交易性金融资产	32,196.84	-	-32,196.84	57,572.37
应收款项融资	318,282,374.57	235,877,767.50	-82,404,607.07	-423,614.81
其他非流动金融资产	162,525,090.75	160,285,890.75	-2,239,200.00	1,192,882.08
交易性金融负债	303,324.10	47,208.61	-256,115.49	-546,281.62
合计	481,142,986.26	396,210,866.86	-84,932,119.40	280,558.02

#### 十二、 其他

适用 不适用

### 第三节 管理层讨论与分析

#### 一、经营情况讨论与分析

2023 年，面对全球格局的深刻变革与挑战，公司始终坚守主业、做强实业，上下同欲、奋力拼搏，创新驱动、数智引领，深化发展新质生产力，构筑发展新优势，智能缆网、智能电池、智慧机场三大业务持续释放活力，为持续促进行业发展贡献力量。

报告期内，公司主要经营情况如下：

\*公司实现营业收入 244.65 亿元，同比增长 12.85%，创历史新高。

\*公司实现归母净利润 3.20 亿元，同比下降 42.09%，智能电池业务亏损增加。

\*公司实现经营性现金流净额 4.97 亿元，同比增长 54.02%。

\*公司期间费用率 9.61%，同比下降 0.19 个百分点，运营效率持续提高。

\*公司研发投入 7.13 亿元，同比增长 7.26%，保持领先优势。

\*员工数量 8,568 人，同比增加 360 人，员工人均收入同比增长 5.91%。

\*远东宜宾线缆数智灯塔工厂一期项目已于 2023 年 6 月投产，远东宜宾铜箔数智灯塔工厂一期项目已于 2023 年 11 月投产。

\*远东南通海缆数智灯塔工厂一期项目 2024 年二季度投产。

\*远东无锡光棒光纤数智灯塔工厂一期项目 2024 年二季度投产。

##### 1、智能缆网业务蓬勃发展

公司智能缆网实现营业收入 225.98 亿元，同比增长 14.76%，净利润 8.81 亿元，同比增长 1.78%，获得超千万订单 236.31 亿元，同比增长 21.63%。

公司持续打造高端线缆全产业链和能源产业集群，推动产业向价值链高端攀升，连续十年荣膺“中国线缆产业最具竞争力企业 10 强”；坚持创新驱动、技术引领，以核心自主知识产权推动线缆产业高质量发展，加快线缆行业技术迭代升级，构筑“海陆空”线缆排头兵；加快全球产业布局和渠道建设，深化与客户的战略伙伴关系，助推公司与行业稳健发展。

●**清洁能源**：全面布局清洁能源领域，助力电力传输领域的可持续发展。

**风电方面**：持续深耕风力发电领域，致力于打造满足各种场景下的风力发电电缆，并提供全方位风电系统解决方案；持续深化与全球风电整机商的战略合作，并应用于中国、智利、西班牙、韩国、美国、印度等多个国家和地区，风力发电电缆荣获国家工信部“制造业单项冠军”产品、中国风电产业 50 强评选的“十佳创新产品”等，研发的“额定电压 110kV ( $U_m=126kV$ ) 风力发电用耐扭曲软电缆”项目被认定达到国际领先水平，获得江苏省工业和信息产业转型升级专项资金项目资助，负责起草“额定电压 3kV 及以下硅橡胶绝缘纤维编织风力发电电机引接电缆”产品标准获得国家工信部百项团标应用示范项目，参建广东湛江徐闻海上风电场等重要项目实施。

**光伏方面**：打造陆地光伏、建筑光伏、水上光伏等整体产品解决方案，已广泛应用于环境复杂多变的光伏电站；持续推进与协鑫能源、隆基绿能、阳光能源等国内知名光伏企业战略合作，参建阿塞拜疆在建最大光伏项目——戈布斯坦光伏电站，国内在建最大光伏治沙基地——蒙西库布其光伏治沙项目，云南在建单体最大光伏项目——昔古牙 300MW 农(林)光互补光伏发电项目，并实现并网。

**核电方面**：开发了 60 年寿命耐辐射低压电力电缆、NC 类 60 年寿命矿物绝缘防火电缆、核岛耐火防喷淋电缆等；服务漳州、秦山、田湾、海阳、昌江、福清、徐大堡等核电项目，产品出口到巴基斯坦、伊朗、菲律宾、越南、苏丹等众多国家和地区，并积极推进 80 年寿期核电站用电缆及四代核电站电缆研发。

**水电方面**：参建哥斯达黎加卡奇水电站、巴基斯坦卡洛特水电站等，为其提供产品和服务端的重要支撑。

**储能方面**：成功研发电力储能系统用电池连接电缆，涵盖整个储能集成系统，目前已成功应用于多个重点储能工程项目，包括西藏当雄羊易光伏电站配储、邵阳独立储能共享电站等储能项目，保障储能电池系统的高效运行。

●**智能海工**：全力推进远东南通海缆数智灯塔工厂、海工服务能力建设，推进高端海缆技术研发，完成了 220kV 和 330kV 交流光电复合海缆、66kV 和 110kV 风电耐扭电缆、35kV 动态海缆、220kV 平滑铝电力电缆、220kV 和 330kV 高压电缆的系统研发，正在推进更高等级 500kV 交流、±535kV 柔性直流光纤复合海缆及软接头的开发，落实 1.5 万吨智能船舶建造，以“技术引领、数智制造”打造海缆灯塔工厂，助力国家海洋经济发展，海洋强国建设。

●**智能电网**：持续发力特高压领域，中标国家首个“风光火储一体化”送电特高压工程——陇东—山东±800kV 特高压直流输电线路陕西延安黄河大跨越工程、首条以清洁能源输送为主的电力外送通道——宁夏—湖南±800kV 特高压直流输电工程项目等，公司特高压系列产品已成功应用于 30 多条特高压输电线路，覆盖广东、内蒙古、江苏、新疆等地区，实现了大容量、低损耗、高安全、高效、远距离输电；同时，公司获巴拿马运河大跨越工程、哈萨克斯坦碳纤维复合导线订单，实现公司碳纤维复合导线在中美洲、哈萨克斯坦市场的首次突破。

●**智能制造**：助推国家数字经济创新发展，服务百度云计算中心、雅安川西数据湖产业园、中国科技城军民融合大数据中心、中国邮政储蓄银行数据中心、世纪互联大数据产业园、国金数据中心等项目；与华中科技大学无锡研究院携手创立“光纤智能感知联合实验室”，推动光纤技术的深入研究和应用拓展；拥有超二十年研发升级和精益生产加强型拖链电缆、柔性拖链电缆等经验，并设专项柔性电缆实验室，用于检测电缆的性能，从设计、研发、生产等全流程保障拖链电缆的质量，产品广泛应用于高端、专精特新和机器人等领域，并与上海 ABB、三一机器人、迈赫机器人等知名客户合作。

●**智能交通**：交流和直流充电电缆具备 CQC、DEKRA、TÜV、KEMA、UL 等认证，欧标液冷大功率充电电缆获得 TÜV 认证及客户认可，美标轻型直流大功率充电电缆、美标轻型液冷大功率充电电缆达到国际领先水平并取得行业 UL 认证，已在北美市场实现应用，持续深化与安费诺、菲尼克斯、比亚迪、蔚来汽车等战略合作及万帮、信邦、巴斯巴、智电伟联等充电桩项目合作；新能源汽车用高压电缆已获得德凯、CQC、德国交通部 EMARK 等多项权威认证证书，产品应用于如比亚迪等车企，新能源汽车用高压实心铝排电缆、新能源汽车用高压实心铝棒电缆达到国际领先水平；光电复合岸电电缆取得 CCS、ABS、BV、KR、DNV 等船级社认证，实现国产替代。

●**绿色建筑**：拥有耐火电缆、防火电缆、低烟无卤电缆、超高层建筑用垂吊敷设电缆、长寿命布电线等优势产品，为建筑行业提供了高效、节能、安全、环保的创新解决方案，荣获超高层建筑用垂吊敷设电缆“建筑电气优秀科技新产品”奖项。

## 2、锂电池储能业务加速发展

公司智能电池实现营业收入 5.90 亿元，净利润 6.58 亿元。在储能市场领域，建立了发电侧储能、工商业储能、户用储能、便携式储能等全场景产品矩阵，并提供安全可靠、智能高效的储能系统解决方案；持续深耕海外户储市场，在欧洲启动销售及售后中心，在荷兰建立海外仓，并加强与国内家电巨头、央企等战略合作出海；持续发挥“缆储一体”协同优势，推进工商业、发电侧储能市场拓展，实现机场储能——西宁曹家堡国际机场综合智慧能源项目突破，获得公司首个海外工商业储能项目，并深入推进与地方政府-能源央企-500 强民企三方合作共赢模式。在小动力市场领域，将 18650 电芯容量提升至 4000mAh，21700 电芯容量提升至 6000mAh，提升小圆柱高容产品的倍率性能及性价比，持续拓展轻出行、智能家居、小储能、室外照明及个人护理等细分领域优质头部企业合作。在铜/铝箔市场领域，持续推进产品升级及产能建设，远东宜宾铜箔数智灯塔工厂一期年产 3 万吨高精度超薄锂电铜箔投产；深化与宁德时代等客户战略合作，持续拓展战略客户，实现海辰储能、鹏辉能源、天鹏电源、晶科储能等批量供货，加快落地复合铜/铝箔集流体领域的技术、产品验证和产业规划。

## 3、智慧机场业务持续发展

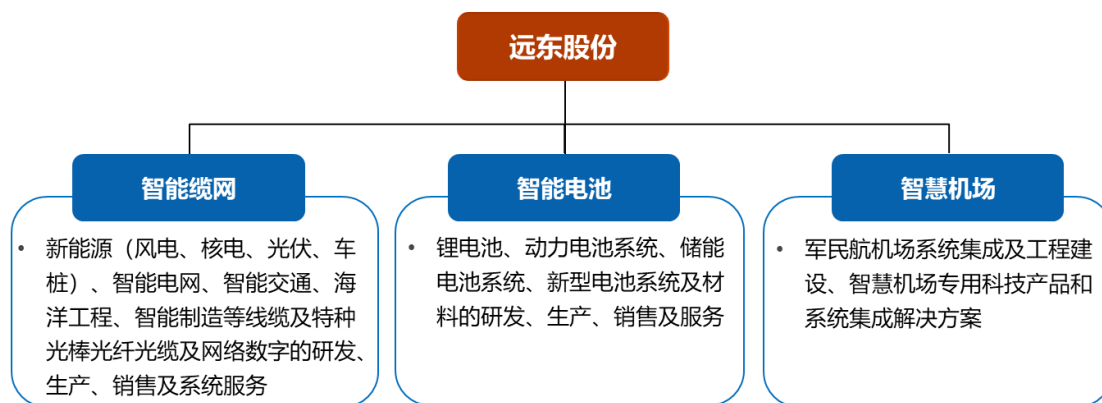
京航安实现营业收入 12.21 亿元，净利润 0.90 亿元，实现签约额 28.03 亿元，同比增长 151%。公司积极响应国家大力打造商业航天、低空经济等若干战略性新兴产业号召，承建项目 87 个，其中，国内项目 78 个，国外项目 9 个，分布在全国 7 个区域和海外 9 个国家，推进乌鲁木齐地窝堡国际机场、昆明长水国际机场、太原武宿国际机场、广州白云国际机场、东阳横店通用机场、临沂启阳国际机场、巴基斯坦瓜达尔港新国际机场、柬埔寨暹粒吴哥国际机场等工程项目，承建的北京大兴国际机场飞行区工程荣获“2022-2023 年度第一批国家优质工程奖金奖”，青岛胶东国际机场飞行区助航灯光工程荣获“2023-2024 年度中国安装工程优质奖（中国安装之星）”；着力推进民航专用系统自主研发，“民航机场灯光站智慧运维管理平台 1.0 版”成功上线并在北京大兴国际机场灯光站进入定制化开发和试验应用阶段；公司实验室取得中国合格评定国家认可委员会 CNAS 认可证书。

## 二、报告期内公司所处行业情况

详见本报告“第三节管理层讨论与分析-报告期内主要经营情况-行业经营性信息分析”部分。

## 三、报告期内公司从事的业务情况

公司创办于 1985 年，目前已发展成为智能缆网、智能电池、智慧机场龙头/领军企业，致力成为全球领先的智慧能源、智慧城市服务商。



#### 四、报告期内核心竞争力分析

√适用 □不适用

##### 1、人才优势

公司核心团队深耕行业 39 载，栉风沐雨、朝乾夕惕，潜心积累深厚的行业领先技术研发、精益生产管理、营销服务经验和资源。公司始终秉承“尊重人、培养人、成就人”的人才理念，持续推进战略性人才队伍规划建设，按照“科学定员、公平竞争、发挥特长、内部优先、择优聘用”及“学力、经历、脉力、潜力、能力、品力”的原则，通过多元化渠道，积极引进世界 500 强、中国 500 强等优秀的技术、营销、经营管理人才，持续实施“接力远东”专项人才工程，每年引进 985、211 等全球各大知名院校高素质高潜力专业人才，不断优化人才结构，经营管理、专业、技术、营销人才占 45.63%，公司核心竞争力不断提升。

公司坚持“以客户为核心、以奋斗贡献者为本、梦想激情、诚信务实、创新创优、自我批判、和灵共赢”的文化价值观，着眼组织变革、创新创优和人才发展，组织开展专业、技术、营销、经营管理类人才的培育工作，筑牢人才培养基础、规划人才发展路径、落实人才成长计划，持续扩大公司人才储备，为公司高质量发展保驾护航。

##### 2、产业优势

公司紧跟国家发展战略，坚持内生增长为主，积极布局智能缆网、智能电池、智慧机场三大产业，社会和经济价值高，成长空间大，占据行业先发和引领优势。

智能缆网，公司是全国规模最大、最具影响力的线缆龙头企业，拥有全球一流的忠实客户群体和广泛的国内外重要优质工程项目合作经验，是全球线缆产业最具竞争力十强企业。

公司始终秉承以客户为核心的目标，坚持为客户提供及时极致的产品与服务。深化产业战略布局，以区位布局体现供应链价值，满足快速交付实现高效履约。产业布局远东宜宾线缆数智灯塔工厂，以智能化的装备结合数字化的作业体系打造行业智能制造灯塔工厂，远东品牌和服务辐射至华北、华南、华中及南亚等地区。紧跟千兆宽带、数字通信、大数据，投资布局远东无锡光棒光纤数智灯塔工厂，打造棒、纤、缆产业链、供应链集成化、一站式系统服务，围绕特种传感光纤、多模光纤、激光光纤等市场巨大潜力需求，以特种精品+专业技术服务+综合解决方案实现业务网全面覆盖。持续推进远东南通海缆数智灯塔工厂建设，完善风电产业链、产品链，为产业链发展注入新动力。各产业基地之间相互联结、相互补充，守望相助，打造一个紧密有机体，从而提升企业的综合竞争力和抗风险能力。

智能电池，深耕新能源产业多年，建立了从电芯-模组-电池系统-储能系统的全产业链布局，是拥有锂电池、模组、系统集成等核心生产环节的垂直一体化生产商，公司致力为客户提供高安

全、长寿命、高倍率、高比能、高可靠性的产品及绿色解决方案，并可为客户提供定制化产品及解决方案。同时，公司是国内领先的高精度超薄锂电铜箔企业，2019 年起批量供货宁德时代，现已成为宁德时代等核心供应商之一。

智慧机场，京航安是机场专业工程科技建设领域的领先企业，具备机场目视助航工程专业承包壹级、民航空管工程及机场弱电系统工程专业承包壹级、机场场道工程专业承包壹级等 12 项工程资质，是机场专业工程领域“全壹级资质”企业。

### 3、技术优势

公司坚持“一体两翼”发展格局，以智能缆网为主体，不断加大技术研发投入，在技术优势、高端产品优势、行业标准制定等方面精耕细作，硕果累累。

智能缆网，累计 180 余项产品达到国际领先或国际先进水平，拥有专利 680 余项，获得中国专利奖 4 项，主导或参与制定国际、国家、行业等标准 180 余项，其中国际标准 7 项，国家标准 50 余项，获得“国家科技进步奖二等奖”、“中国专利优秀奖”、“中国先进技术转化应用大赛银奖”、“中国有色金属工业科技进步一等奖”、“中国机械科技进步奖”、“中国电力科技创新成果一等奖”、“国家电网科技发明奖”、“工信部 2023 大数据产业发展示范企业”、“2022 年度江苏省机械工业科技进步一等奖”、“江苏省科技进步奖”等国家、省部级科技奖项 40 余项，承担国家、省级科技项目 10 余项，风力发电用电缆荣获国家单项冠军，进一步夯实行业领跑者地位。其中，子公司安缆、远东复合技术分别入选第二、第三批国家工信部专精特新“小巨人”，远东电缆、新远东电缆获得“国家绿色工厂”称号，远东电缆荣获国家工信部“绿色供应链管理示范企业”、“绿色设计示范企业”称号，远东复合技术获“国家知识产权优势企业”称号，远东南通海缆数智灯塔工厂入选 2023 年江苏省重大项目，远东通讯、远东新材料均入选无锡市专精特新中小企业，安缆是“华龙一号”三代核级电缆领域标杆企业、中国特种电缆领军企业，是中核、国核、广核重点合作伙伴，服务秦山、田湾、福清、防城港、漳州、徐大堡、巴基斯坦、阿尔及利亚等国内外核电项目。

针对储能市场关键痛点进行产品开发，涵盖电芯、模组、系统集成，打造了包括便携式储能、户用储能、工商业储能、大型储能系统产品等多元化产品矩阵，满足用户侧、电网侧、新能源发电侧等不同领域需求，实现了多能互补、源网荷储一体化等各种场景的应用，可为海内外客户提供完整的产品及解决方案，并将充分利用智能缆网业务拥有强大的工商业客户基础以及覆盖全国的营销服务团队，拓展工商业和发电侧储能市场。远东电池荣获中国电池行业“理想”年度创新企业，江西远东电池入选江西省“专精特新”中小企业。公司持续深入高抗拉、高延伸高精度铜箔的技术研发，拥有 30 余项专利。

智慧机场，京航安在机场助航灯光、空管弱电工程等行业细分领域处于市场领先地位，市场占有率持续提升，累计承建了国内外 160 多个机场的近 700 个项目，具有优秀的工程技术管理能力，先后荣获“中国建设工程鲁班奖”、“国家优质工程银质奖”、“中国市政工程金杯奖”、“2023 年国家优质工程金奖”等。

### 4、品牌优势

公司在智能缆网领域 39 年深耕保持 26 年领先，“远东电缆”为全球知名品牌，“安徽电缆”是特种电缆龙头企业、核电军工细分市场首选品牌，均具有较高的市场认可度、知名度和美誉度。公司在清洁能源、智能电网、智能制造、智能交通、绿色建筑、数字通讯等行业保持领先，是世界 500 强、中国 500 强和行业头部企业等客户的首选品牌。

服务国之重器彰显远东品牌质量。公司累计承接港珠澳大桥、白鹤滩水电站、北京大兴国际机场、上海世博工程、上海环球金融中心、海南文昌发射场、酒泉卫星发射中心、“天宫二号”、“神州十一号”、北京第一高楼“中国尊”、昌吉—古泉±1,100kV 特高压直流输电工程、长江三峡输电工程、“华龙一号”核电工程等国家重大工程 1,000 余项，在服务国家战略、满足社会需求的情况下，不断加强核心产品研发、深入生产管理、强化质量过程管控，为客户不断迭代创新产品、服务、方案。

## 5、客户优势

公司打造全行业最具特色的市场优势发展模式，以客户为核心，形成“团队、技术、品牌、专卖店、经销商、电商”六元营销市场服务体系，遍布全国营销网络和超 1,000 人海内外技术产品服务团队，提供及时极致的产品和服务；同时积极布局线上渠道，持续拓展京东、天猫、阿里、抖音等第三方平台，延伸渠道服务的长度和广度。

公司坚持“和”与“灵”的企业文化，与客户建立心与心的链接，获得了行业内“五星级售后服务”评价体系认证，美誉度忠诚度行业领先，顾客满意度持续提升，服务超过 1,000 万客户，其中世界 500 强、中国 500 强及行业头部企业等战略客户 2,000 余家，助力客户、伙伴持续高质量发展。

## 五、报告期内主要经营情况

详见本报告“第三节管理层讨论与分析-经营情况讨论与分析”部分。

### (一) 主营业务分析

#### 1. 利润表及现金流量表相关科目变动分析表

单位：万元币种：人民币

科目	本期数	上年同期数	变动比例（%）
营业收入	2,446,475.27	2,167,965.01	12.85
营业成本	2,159,559.20	1,887,875.34	14.39
销售费用	82,613.92	80,792.89	2.25
管理费用	47,557.83	44,543.52	6.77
财务费用	33,585.16	20,643.21	62.69
研发费用	71,330.86	66,499.83	7.26
经营活动产生的现金流量净额	49,726.18	32,285.24	54.02
投资活动产生的现金流量净额	-92,042.63	24,822.00	-470.81
筹资活动产生的现金流量净额	29,874.33	-27,650.49	208.04

营业收入变动原因说明：主要系销量增加。

营业成本变动原因说明：主要系销量增加。

销售费用变动原因说明：主要系销售人员差旅费增加。

管理费用变动原因说明：主要系子公司股权激励、咨询费、差旅费增加。

财务费用变动原因说明：主要系本期利息收入减少，利息支出增加。

研发费用变动原因说明：主要系加大研发投入。

经营活动产生的现金流量净额变动原因说明：主要系本期销售回款增加。

投资活动产生的现金流量净额变动原因说明：主要系本期继续投入远东宜宾数智灯塔工厂、远东南通海缆数智灯塔工厂、远东无锡光棒光纤数智灯塔工厂及收回股权款减少。

筹资活动产生的现金流量净额变动原因说明：主要系本期支付筹资保证金减少。

本期公司业务类型、利润构成或利润来源发生重大变动的详细说明

适用 不适用

## 2. 收入和成本分析

√适用 □不适用

详见下表：

### (1). 主营业务分行业、分产品、分地区、分销售模式情况

单位：万元币种：人民币

主营业务分行业情况						
分行业	营业收入	营业成本	毛利率 (%)	营业收入比上年增减 (%)	营业成本比上年增减 (%)	毛利率比上年增减 (%)
智能缆网	2,259,834.51	1,980,162.48	12.38	14.76	15.76	减少 0.75 个百分点
智能制造线缆	842,066.21	734,304.13	12.80	13.94	15.32	减少 1.04 个百分点
绿色建筑线缆	669,864.45	594,261.37	11.29	14.88	16.00	减少 0.85 个百分点
智能电网线缆	448,944.05	392,492.80	12.57	4.80	5.14	减少 0.29 个百分点
清洁能源线缆	137,364.50	119,334.89	13.13	41.81	44.50	减少 1.61 个百分点
数字通讯线缆	82,324.43	73,571.31	10.63	52.97	50.63	增加 1.39 个百分点
智能交通线缆	42,327.67	36,701.38	13.29	21.23	18.81	增加 1.76 个百分点
其他	36,943.20	29,496.60	20.16	11.66	13.69	减少 1.42 个百分点
智能电池	58,977.25	69,459.08	-17.77	19.12	32.02	减少 11.51 个百分点
锂电铜箔	31,608.69	35,520.91	-12.38	363.80	500.69	减少 25.61 个百分点
锂电池	27,368.56	33,938.17	-24.00	-35.90	-27.32	减少 14.62 个百分点
智慧机场	122,232.11	104,400.37	14.59	-14.87	-13.54	减少 1.32 个百分点
合计	2,441,043.87	2,154,021.93	11.76	12.89	14.34	减少 1.11 个百分点
主营业务分地区情况						
分地区	营业收入	营业成本	毛利率 (%)	营业收入比上年增减 (%)	营业成本比上年增减 (%)	毛利率比上年增减 (%)
华东	1,243,930.40	1,093,502.44	12.09	12.28	13.50	减少 0.95 个百分点
华北	381,092.26	335,190.44	12.04	5.06	5.26	减少 0.17 个百分点
西北	220,227.30	193,311.91	12.22	5.40	6.75	减少 1.12 个百分点
华南	205,742.86	187,434.96	8.90	33.45	38.65	减少 3.42 个百分点
西南	175,589.89	157,681.58	10.20	36.07	38.96	减少 1.87 个百分点
华中	139,643.75	123,658.88	11.45	17.01	19.05	减少 1.52 个百分点
东北	48,999.07	43,197.36	11.84	16.54	16.71	减少 0.12 个百分点
国际	25,818.34	20,044.36	22.36	-32.28	-36.24	增加 4.81 个百分点
合计	2,441,043.87	2,154,021.93	11.76	12.89	14.34	减少 1.11 个百分点

主营业务分行业、分产品、分地区、分销售模式情况的说明

锂电铜箔营业收入及成本同比增加，主要系 2022 年 11 月份重新获取圣达电气控制权，故去年同期仅包含 11-12 月份销售量。

### (2). 产销量情况分析表

√适用 □不适用

主要产品	单位	生产量	销售量	库存量	生产量比上年增减 (%)	销售量比上年增减 (%)	库存量比上年增减 (%)
电线电缆	千米	1,239,922.27	1,240,300.46	33,246.84	7.53	7.70	-1.12

裸导线	吨	82,971.27	82,449.17	2,759.03	32.47	32.50	23.34
光缆	千米	125,324.53	123,097.11	3,375.79	112.54	67.27	193.96
电芯	万支	2,395.01	3,792.41	573.80	-65.55	-37.69	-70.89
锂电铜箔	吨	4,210.35	4,375.20	511.09	346.89	527.94	-24.39

## 产销量情况说明

光缆销售量增加，主要系开拓市场销售订单有所增加；

锂电铜箔销售量增加，主要系 2022 年 11 月份重新获取圣达电气控制权，故去年同期仅包含 11-12 月份销售量。

## (3). 重大采购合同、重大销售合同的履行情况

适用 不适用

## (4). 成本分析表

单位：万元

分行业情况							
分行业	成本构成项目	本期金额	本期占总成本比例 (%)	上年同期金额	上年同期占总成本比例 (%)	本期金额较上年同期变动比例 (%)	情况说明
智能缆网	原材料	1,864,969.50	94.18	1,608,838.02	94.05	15.92	
	其他制造费用	42,101.36	2.13	38,055.30	2.22	10.63	
	人工工资	27,953.59	1.41	26,987.31	1.58	3.58	
	运输费	22,050.21	1.11	15,841.40	0.93	39.19	
	折旧	10,631.79	0.54	11,066.90	0.65	-3.93	
	燃料及动力	12,456.03	0.63	9,809.40	0.57	26.98	
智能电池	原材料	47,667.44	68.63	37,208.37	70.72	28.11	
	人工工资	7,774.85	11.19	3,529.74	6.71	120.27	
	燃料及动力	5,435.49	7.83	3,361.76	6.39	61.69	
	折旧	6,646.83	9.57	7,115.65	13.53	-6.59	
	其他制造费用	1,642.08	2.36	1,205.99	2.29	36.16	
	运输费	292.39	0.42	189.46	0.36	54.33	
智慧机场	原材料	50,206.15	48.10	70,824.47	58.66	-29.11	
	其他制造费用	46,675.44	44.71	42,285.23	35.02	10.38	
	人工工资	6,392.43	6.12	6,263.50	5.19	2.06	
	运输费	265.75	0.25	485.50	0.40	-45.26	
	折旧	619.74	0.59	619.74	0.51	-	
	燃料及动力	240.86	0.23	265.82	0.22	-9.39	

## 成本分析其他情况说明

智能缆网运输费同比增加主要系运输半径增长、销售产品种类不同等原因所致；

智能电池板块各项成本同比增加主要系 2022 年 11 月份重新获取圣达电气控制权，故去年同期仅包含 11-12 月份销售量。

## (5). 报告期主要子公司股权变动导致合并范围变化

适用 不适用



(6). 公司报告期内业务、产品或服务发生重大变化或调整有关情况

适用 不适用

(7). 主要销售客户及主要供应商情况

#### A. 公司主要销售客户情况

适用 不适用

前五名客户销售额 347,605.16 万元，占年度销售总额 14.24%；其中前五名客户销售额中关联方销售额 0 万元，占年度销售总额 0%。

报告期内向单个客户的销售比例超过总额的 50%、前五名客户中存在新增客户的或严重依赖于少数客户的情形

适用 不适用

单位:万元币种:人民币

序号	客户名称	销售额	占年度销售总额比例 (%)
1	客户一	62,953.41	2.58
2	客户二	46,402.89	1.90
3	客户三	45,481.07	1.86

#### B. 公司主要供应商情况

适用 不适用

前五名供应商采购额 916,467.88 万元，占年度采购总额 42.01%；其中前五名供应商采购额中关联方采购额 0 万元，占年度采购总额 0%。

报告期内向单个供应商的采购比例超过总额的 50%、前五名供应商中存在新增供应商的或严重依赖于少数供应商的情形

适用 不适用

单位:万元币种:人民币

序号	供应商名称	采购额	占年度采购总额比例 (%)
1	供应商一	71,404.67	3.27

### 3. 费用

适用 不适用

财务费用同比增加 62.69%，主要系本期利息收入减少，利息支出增加。

所得税费用同比增加 40.21%，主要系会计上确认可递延的所得税减少所致。

### 4. 研发投入

(1). 研发投入情况表

适用 不适用

单位:元

本期费用化研发投入	713,308,599.08
本期资本化研发投入	0.00
研发投入合计	713,308,599.08
研发投入总额占营业收入比例 (%)	2.92
研发投入资本化的比重 (%)	0.00

(2). 研发人员情况表

适用 不适用

公司研发人员的数量	530
研发人员数量占公司总人数的比例 (%)	6.19
研发人员学历结构	
学历结构类别	学历结构人数
博士研究生	8
硕士研究生	98
本科	291
专科	80
高中及以下	53
研发人员年龄结构	
年龄结构类别	年龄结构人数
30 岁以下 (不含 30 岁)	211
30-40 岁 (含 30 岁, 不含 40 岁)	228
40-50 岁 (含 40 岁, 不含 50 岁)	65
50-60 岁 (含 50 岁, 不含 60 岁)	22
60 岁及以上	4

## (3). 情况说明

√适用 □不适用

2023 年, 公司持续强化科技创新, 加强核心技术研发投入, 继续推动线缆产品向低碳、节能、环保、智能化方向发展, 电池产品结构升级调整, 机场产品智能化提升, 全年研发投入 7.13 亿元, 同比增长 7.26%。

## (4). 研发人员构成发生重大变化的原因及对公司未来发展的影响

□适用 √不适用

## 5. 现金流

√适用 □不适用

经营活动产生的现金流量净额为流入 4.97 亿元, 同比增加 54.02%, 主要系本期销售回款增加。投资活动产生的现金流量净额为流出 9.20 亿元, 同比减少 470.81%, 主要系本期继续投入远东宜宾数智灯塔工厂、远东南通海缆数智灯塔工厂、远东无锡光棒光纤数智灯塔工厂及收回股权款减少。

筹资活动产生的现金流量净额为流入 2.99 亿元, 同比增加 208.04%, 主要系本期支付筹资保证金减少。

## (二) 非主营业务导致利润重大变化的说明

□适用 √不适用

## (三) 资产、负债情况分析

√适用 □不适用

## 1. 资产及负债状况

单位: 元

项目名称	本期期末数	本期期末数占总资产	上期期末数	上期期末数占总资产	本期期末金额较上期期末变	情况说明

		的比例 (%)		的比例 (%)	动比例 (%)	
应收票据	21,944,070.85	0.11	31,936,020.77	0.17	-31.29	主要系商业承兑票据到期减少
其他应收款	452,965,143.64	2.26	666,384,039.08	3.50	-32.03	主要系处置子公司往来款收回
其他流动资产	363,351,555.74	1.81	250,020,776.54	1.31	45.33	主要系待抵扣增值税进项税增加
在建工程	1,407,587,865.03	7.01	832,773,656.41	4.37	69.02	主要系本期继续投入远东宜宾数智灯塔工厂、远东无锡光棒光纤数智灯塔工厂、远东南通海缆数智灯塔工厂
使用权资产	21,710,044.83	0.11	2,599,502.45	0.01	735.16	主要系本期新增房屋租赁
其他非流动资产	379,779,164.23	1.89	285,357,853.57	1.50	33.09	主要系预付工程、设备款增加
应付票据	141,446,526.41	0.70	603,184,997.86	3.16	-76.55	主要系本期票据到期支付
预收账款	-	-	53,547,226.85	0.28	-100.00	主要系本期将客户经理代垫款重分类至其他应付款
应交税费	77,866,597.13	0.39	153,564,138.45	0.81	-49.29	主要系期末应交增值税及企业所得税减少
一年内到期的非流动负债	1,142,132,990.50	5.69	340,393,981.68	1.79	235.53	主要系一年内到期的长期借款及融资租赁增加
长期借款	223,500,000.00	1.11	825,600,000.00	4.33	-72.93	主要系期末部分长期借款将于 2024 年到期偿还

## 2. 境外资产情况

适用 不适用

## 3. 截至报告期末主要资产受限情况

适用 不适用

公司主要资产受限情况详见十节七、30“所有权或者使用权受到限制的资产”

## 4. 其他说明

适用 不适用

### (四) 行业经营性信息分析

适用 不适用

#### 1、智能缆网

2023 年 9 月国家发展改革委、国家能源局发布《关于加强新形势下电力系统稳定工作的指导意见》，提出加快构建清洁低碳、安全充裕、经济高效、供需协同、灵活智能的新型电力系统，

保障电力安全可靠供应，推动实现碳达峰、碳中和目标。2024 年，电力建设将围绕数字化配电网、新型储能调节控制、车网互动等应用场景，进入投资体量迅速增长阶段。

特高压输电通道建设是支撑能源保供和能源转型的关键，将迎来新一轮加速建设期。公开信息显示，“十四五”国家电网和南网电网合计规划 24 条交流 15 条直流，预计总投资 4,000 亿元左右。2023 年，国家电网开工哈密—重庆等 8 项特高压工程，投产白鹤滩—浙江等 6 项特高压工程，全年完成电网投资 5,381 亿元，创下历史新高。2024 年，以数智化坚强电网推动构建新型电力系统，预计电网投资规模将超过 5,000 亿元。

政策强力支持引导，风电、光伏、核电等新能源持续高速发展。根据中国光伏产业协会预测，2023-2027 年全球光伏装机预增 1,500GW，年均新增 300GW。党的二十大报告强调，发展海洋经济，保护海洋生态环境，加快建设海洋强国。海风大型化提速，推动海风向深远海发展，带动海缆需求进一步提升。中信证券预计 2025 年我国海缆市场规模有望达到 460 亿元，2022-2025 对应 CAGR 为 77.26%。核电方面，2023 年，中国共核准十台核电机组，与 2022 年持平。中信证券预计，2023-2035 年核电机组将以年均核准 10 台左右速度稳步推进，行业中长期发展稳定。国家能源局要求，2024 年，核电项目建成投产四台机组，新增装机 500 万千瓦左右，较去年目标提高了 73%。

“十四五”时期，深入推进数字经济创新发展必将加快工业互联网、物联网、5G/6G、光网设施等规模化部署，带来更大的工业升级改造发展机遇。2023 年 12 月《工业和信息化部等八部门关于加快传统制造业转型升级的指导意见》提出“到 2027 年，传统制造业高端化、智能化、绿色化、融合化发展水平明显提升，有效支撑制造业比重保持基本稳定，在全球产业分工中的地位和竞争力进一步巩固增强”。此外随着工业互联网、物联网、5G/6G、光网设施等规模化需求，对于信息数据传输的需求也日益增长。兴业证券认为，伴随 AI 对于算力需求的驱动，在高性能计算和大规模数据中心环境中，在短距离、成本敏感的应用场景中，高速铜缆则更为合适。当前国内高速线缆市场规模已突破百亿元，在新一轮 AI 数据中心加速发展以及科技巨头引领的背景下，铜缆高速连接凭借其独特优势有望迎来空间机遇。天风证券认为，相对于光纤解决方案，铜缆解决方案具有成本低、布线便捷的优点，未来 AI 服务器使用铜缆直连技术或将成为主流。根据 LightCounting 发布的报告，作为服务器连接以及在解耦合式交换机和路由器中用作互连，预计从 2023 年到 2027 年高速铜缆的年复合增长率为 25%，到 2027 年，高速铜缆的出货量预计将达到 2,000 万条。

## 2、智能电池

在绿色经济与碳达峰、碳中和目标愿景的拉动下，新能源汽车、储能、电动工具、轻出行等市场对锂离子电池需求将持续稳定增长。2024 年储能市场预期将迎来快速增长。一方面，受产能过剩、需求不振、利润压缩、政策风险等因素影响，2023 年储能市场由快速发展期进入洗牌期，产能竞赛和同质化竞争将逐渐被技术创新、价值创造、差异化产品等竞争替代。另一方面，中美欧陆续发布声明提高可再生能源装机目标，中美欧印等主要国家和地区均实现光伏装机超预期增长，中东、南美、非洲、东南亚等新兴市场的储能需求正在兴起。GGII 预计，2024 年储能系统全球出货将突破 160GWh，储能电池全球出货量将突破 200GWh。由于锂电池在轻量化、环保和整体性能等方面的优势，“锂电替代铅酸”正加速推进，驱动着小动力锂电池市场规模快速增长。与此同时，近年来以 AGV 小车、洗地机和以升降机为代表的高空作业平台等小动力锂电池新兴应用场景层出不穷，进一步为小动力锂电池市场发展注入了“强心剂”。GGII 预计，2022-2027 年我国小动力锂电池市场年均复合增长率将超过 30%，成为锂电池增长最快的细分市场之一。

锂电铜箔是锂离子电池的重要构件。需求端看，受益于下游新能源汽车、储能、3C 数码、小动力、电动工具等领域需求的增长，锂电池市场规模高速增长，带动锂电铜箔市场需求持续提升。GGII 预计，到 2025 年中国锂电铜箔出货量将超 110 万吨，2021-2025 年复合增长率超过 40%。供应端看，锂电铜箔市场中长期竞争将“由量转质”，预计将呈现高端产品供不应求、中低端产品同质化竞争加剧的供需格局。以极薄铜箔为代表的高端铜箔逐渐成为传统铜箔市场的主流产品。伴随铜箔企业产能释放和技术突破，GGII 预计，到 2025 年 $<6\mu\text{m}$ 铜箔出货量市场占比将提升至 50%。技术端看，复合集流体将成为行业发展新趋势，可在满足集流体降本增效需求同时增加电池安全性。复合集流体通过使用高分子材料（PET、PP 等）作为集流体基材，替换金属箔材中心部分，可大幅提升集流体能量密度，降低集流体整体重量，同时由于金属部分占比减少，集流体安全性得到大幅提升。方正证券预计，2030 年复合铜箔需求量可达 256.0 亿平，对应市场空间为 831.5 亿元，8 年 CAGR 为 98.4%。

### 3、智慧机场

“十四五”时期，民航强国建设新阶段要求民航加快向高质量发展转型，持续推动运输航空和通用航空“两翼齐飞”，加快构建现代化的国家综合机场体系。民航运输机场和通用机场建设必将会迎来快速发展。

基础设施是建设民航强国的重要支撑。截止 2023 年底，我国通用机场数量达 449 个，较 2022 年增长 50 个，同比增长 12.5%。从中长期规划看，《“十四五”民用航空发展规划》提出，到 2025 年，民用机场数量达到 770 个，其中民用运输机场 270 个，运输机场跑道数量 305 个。

《国家综合立体交通网规划纲要》提出，到 2035 年建成民用运输机场 400 个左右，这意味着 2023-2035 年年均新增民用运输机场超过 11 个。

通用航空是构建民航强国的有力支撑。《“十四五”通用航空发展专项规划》指出，“十四五”期间在册通用机场数量（A、B 类合计）2025 年发展目标为 500 个，实现“通航运输连线成网”，意味着 2023-2025 年全国年均新增通用机场超过 33 个。2023 年 12 月中央经济工作会议将低空经济定调为战略性新兴产业；2024 年 3 月两会政府工作报告提出打造低空经济等新增长引擎，中央层面对低空经济发展重视程度持续提升。当前国家低空空域改革不断深入并取得实质性进展，多省市已推出低空经济发展相关政策规划，低空经济已经迎来广阔的发展机遇，以通航飞行活动和无人机运行为主体的新生态将加快壮大航空人口规模，低空经济的迅速发展对通航产业的发展必将产生重要影响。

**(五) 投资状况分析****对外股权投资总体分析**

√适用 □不适用

报告期内，公司投资额为 25,323.74 万元，同比减少 57.87%，具体情况如下：

序号	标的	组织类型	注册资本 (人民币万元)	主要业务	投资方式	投资主体	期末上市公司权益占比	期初上市公司权益占比	权益变动幅度	报告期变动情况说明
1	京航安黑龙江	有限责任公司	5,000.00	机场建设工程施工及服务	间接	京航安	100.00%	0.00%	100.00%	设立
2	安缆	股份有限公司	30,000.00	电线、电缆制造、销售	直接	公司	72.6967%	70.1300%	2.5667%	收购
3	天长安标电缆	有限责任公司	2,000.00	电线、电缆销售	间接	安缆	72.6967%	0%	72.6967%	设立
4	远东电池欧洲	有限责任公司	7.59	储能产品销售、服务	间接	远东电池	100.00%	0%	100.00%	设立
5	远东储能(淄博)	有限责任公司	10,000.00	储能产品销售、服务	间接	远东电池	70.00%	0%	70.00%	设立
6	京航安国际	有限责任公司	719.15	机场建设工程施工及服务	间接	京航安	100.00%	0.00%	100.00%	设立
7	京航安阿拉伯	有限责任公司	4,750.00	机场建设工程施工及服务	间接	京航安	100.00%	0.00%	100.00%	设立
8	远东海缆	有限责任公司	35,000.00	海缆制造、销售，海洋工程服务	直接	公司	100.00%	0.00%	100.00%	增资

注：2023 年 4 月，公司以人民币 847 万元收购吴爱莲持有的安缆 2.5667% 股权，收购完成后公司持有安缆的股权比例从 70.1300% 增加至 72.6967%。

**1. 重大的股权投资**

□适用 √不适用

**2. 重大的非股权投资**

√适用 □不适用

**(1) 远东宜宾数智灯塔工厂**

公司于 2021 年 4 月、5 月分别召开的第九届董事会第十九次会议、2020 年年度股东大会审议通过了《关于投资设立远东智能产业园项目的议案》，公司拟在四川省宜宾三江新区南溪经开区投资建设远东智能产业园，项目总投资约 60 亿元。建设内容为：（1）建设形成新能源汽车用智能线缆和交直

流充电桩专用电缆、城际轨道交通用环保电缆、智能配电网用智能环保电缆、数据中心与高端装备用智能电缆等共计约 21.5 万公里、绝缘电线约 210 万公里生产规模；（2）年产高精度铜箔 5 万吨；（3）其他符合三江新区规划和环评的项目建设内容。

截至报告期末，公司已完成远东电缆（宜宾）、远东铜箔（宜宾）等项目公司设立及项目能评、环评、土地场平、地勘、桩基、主要设备订购等相关工作，其中远东宜宾线缆数智灯塔工厂一期项目已于 2023 年 6 月投产，远东宜宾铜箔数智灯塔工厂一期项目 2023 年 11 月投产。

具体内容详见公司于 2021 年 4 月披露的《关于投资设立远东智能产业园项目的公告》（公告编号：临 2021-049）。

### （2）远东南通海缆数智灯塔工厂

公司于 2022 年 2 月、3 月分别召开的第九届董事会第二十五次会议、2022 年第二次临时股东大会审议通过了《关于投资建设高端海工海缆装备产业基地项目的议案》，公司拟在江苏省南通市如东洋口港经济开发区投资建设高端海工海缆产业基地，项目总投资约 30 亿元。建设内容为：年产光电复合海底电缆及特种海底电缆 2,000 公里，海底光缆 6,000 公里，各类电缆附件 2.7 万套及工程服务。

截至报告期末，公司已完成项目公司设立、项目可研、环评、能评、厂区规划、一期海缆工厂等建筑设计、地勘、地基处理、主要设备订购、部分厂房封顶等相关工作，推进主体厂房建设，并同步完成光电复合海缆系统及相关电缆附件资质认证和技术创新，推动远东南通海缆数智灯塔工厂全面建设，一期项目 2024 年二季度投产。

具体内容详见公司于 2022 年 2 月披露的《关于投资建设高端海工海缆装备产业基地项目的公告》（公告编号：临 2022-019）。

### 3. 以公允价值计量的金融资产

√适用 □不适用

单位：元币种：人民币

资产类别	期初数	本期公允价值变动损益	计入权益的累计公允价值变动	本期计提的减值	本期购买金额	本期出售/赎回金额	其他变动	期末数
交易性金融资产	32,196.84	-32,196.84						-
交易性金融负债	-303,324.10	256,115.49						-47,208.61
合计	-271,127.26	223,918.65						-47,208.61

证券投资情况

□适用 √不适用

证券投资情况的说明

适用 不适用

私募基金投资情况

适用 不适用

衍生品投资情况

适用 不适用



#### 4. 报告期内重大资产重组整合的具体进展情况

适用 不适用

#### (六) 重大资产和股权出售

适用 不适用

#### (七) 主要控股参股公司分析

适用 不适用

单位：万元

子公司名称	持股比例	资产总额	净资产	营业收入	净利润	资产负债率
远东电缆	100%	918,461.43	375,650.50	2,230,488.15	25,748.73	59.10%
新远东电缆	100%	524,315.52	180,693.44	1,514,277.11	17,222.77	65.54%
远东复合技术	100%	111,822.82	92,776.20	171,504.98	5,740.09	17.03%
安缆	72.6967%	181,622.68	65,346.32	169,242.78	11,208.59	64.02%
远东电气	98%	22,576.56	16,308.35	94,552.30	8,222.56	27.76%
江西远东电池	100%	74,837.36	-72,340.86	24,582.02	-24,065.30	196.66%
远东电池江苏	100%	79,198.09	-44,245.63	3,700.91	-21,000.79	155.87%
圣达电气	75.05%	58,624.42	-13,718.78	34,220.34	-18,898.26	123.40%
京航安	100%	231,494.05	82,320.71	122,096.36	9,041.22	64.44%

#### (八) 公司控制的结构化主体情况

适用 不适用

### 六、公司关于公司未来发展的讨论与分析

#### (一) 行业格局和趋势

适用 不适用

##### 1、智能缆网

我国电线电缆行业市场规模庞大，然而当前行业结构仍较为分散，高度分散化的格局不利于行业的持续发展，未来国内线缆行业市场份额向头部企业集中成为一种必然趋势。

一方面，高质量发展已成为全社会的共识。高端智能生产装备国产化进程加快，智能化、信息化和高度集成化将成为未来高端装备的普遍要求。同时，随着下游产业对电线电缆配套产业提出更新、更高的要求，行业内领先企业将加大研发投入、完善研发体系，从而推动行业整体技术水平的提升。另一方面，国家能源局于2023年6月发布的《新型电力系统发展蓝皮书》（以下简称《蓝皮书》）为我国新型电力系统建设提供了明确指导，标志着我国新型电力系统建设进入全面启动和加速推进的重要阶段。《蓝皮书》明确了新型电力系统作为新型能源体系的重要组成部分和实现“双碳”目标的关键载体，具备安全高效、清洁低碳、柔性灵活、智慧融合四大重要特征。为促成这一战略目标的实现，电线电缆行业将迎来广阔的市场空间和发展机遇。

在此背景下，头部企业将凭借在科技创新、质量管理、成本控制等方面的显著优势，有望迅速扩大市场份额，引领行业向更高效、更环保、更智能的方向发展。同时，随着行业整合的深入推进，优胜劣汰的市场机制将进一步发挥作用，优秀企业势必脱颖而出，持续巩固和提升市场地位。我国电线电缆行业将迎来更加繁荣、更加规范化的新时代。

##### 2、智能电池

在绿色经济与碳达峰、碳中和目标的共同推动下，新能源汽车、储能、电动工具以及轻出行市场对锂离子电池的需求呈现出持续稳定增长的态势。储能领域，当前市场呈现“国内+海外”双轮驱动的特点。一方面，国内电力储能出货量、中标量以及并网装机量均创历史新高。另一方面，根据 GGII 认为，受双碳战略及区域能源结构影响，东南亚、中东、南亚、澳洲、南非、南美等地的储能需求也将持续增长，预计 2024 年全球储能装机仍将保持较高增速。电动工具领域，伴随用户使用习惯和消费偏好的演变正向小型化、便携化发展，无绳锂电池工具成为近年来电动工具的发展趋势。轻出行领域，锂电池替代趋势依旧明显。新国标的强制执行、居民出行方式的改变、新经济业态的发展以及智能技术的初步兴起将共同推动锂电池需求的持续增长。

作为锂电池的重要辅材，锂电铜箔的市场前景同样广阔。技术方面，铜箔的极薄化对于提升锂电池能量密度和减小体积至关重要。因此，锂电铜箔将朝着更轻薄、高抗拉、高延伸、更光滑、高抗氧化和高耐蚀性的方向发展。当前我国主流产品为 6 $\mu$ m 铜箔，并向 5 $\mu$ m、4 $\mu$ m 等极薄规格迈进。此外，传统箔材的材料特质带来的瓶颈催生出市场对新型材料的需求。复合集流体凭借其高安全性、高比能、低成本、长寿命和强兼容性等优势备受市场瞩目。GGII 指出，复合集流体行业正处于从验证期向量产期过渡的关键阶段，预计到 2030 年，复合集流体的市场渗透率将达到 40%。

### 3、智慧机场

在“十四五”时期，我国机场行业迎来了前所未有的发展机遇。2023 年 12 月召开的中央经济工作会议指出，要以科技创新推动产业创新，发展新质生产力。要大力打造商业航天、低空经济等若干战略性新兴产业。低空基础设施建设是低空经济发展基础，主要包括飞行器起降点以及配套空管设施的建设。以低空经济为契机，机场行业将加速构建现代化的国家综合机场体系，特别是加强通用机场和支线机场的建设。完善的基础设施建设是航空产业发展的前置条件，以空管系统为代表的低空经济基础设施相关领域有望先行受益，国金证券预计，到 2030 年我国低空空管系统市场规模有望超 400 亿元。同时，低空经济政策还将推动机场与相关行业的深度融合。机场将与旅游、物流、应急救援等领域加强合作，共同打造低空经济产业链，形成互利共赢的发展格局。

2024 年，智慧机场建设仍将是行业发展的主线，机场将更加注重数字化转型和智慧化升级，运用大数据、云计算、物联网等先进技术，提升机场的智能化水平，为旅客出行提供更加高效、便捷的服务。从中长期来看，机场作为一体化综合交通运输体系的关键组成部分，将继续保持较大规模的固定资产投资，迎来新一轮发展契机。

#### (二) 公司发展战略

适用  不适用

在“碳达峰、碳中和”和“强链补链”等国家战略背景下，公司将坚定“全球行业数一数二”的战略和目标，继续围绕智能缆网、智能电池、智慧机场三大业务，坚持极致产品和服务结合、国内和国际市场结合、硬实力和软实力结合，坚持全面数智化、全面国际化、全面对标、全面超越和客户导向、制度导向、目标导向、问题导向、绩效导向的方针，致力于成为全球领先的智慧能源、智慧城市服务商。

#### (三) 经营计划

适用  不适用

2024 年是实施“十四五”发展规划和全面贯彻落实党的二十大精神的关键一年。公司紧跟国家发展战略，持续深耕智能缆网、智能电池、智慧机场三大产业，全面推进数字经济与先进制造业、现代服务业深度融合，持续发展并释放新质生产力，共建共享安全绿色美好生活。

### 1、智能缆网

全面推进产业布局。以领先的文化、品牌、质量、技术、团队、渠道构建核心竞争力，加快完善产业、区域、产品布局规划，扩展总体规模，打造细分市场“专精特新”和单项冠军，助推升级高端产业链/产品链。全力推进远东宜宾智能线缆数智灯塔工厂、远东南通海缆数智灯塔工厂、远东通讯光棒光纤数智灯塔工厂的建设，完成智能线缆扩展项目全面投产，快速实现产能释放，区域快速互联、互助，全面提升市场影响速度。

加速国际化战略落地。紧跟国家“一带一路”重大项目建设，积极与国企/央企/民企展开战略合作，组建海外大型项目团队，协同机场、设计业务和电缆产品解决方案，承接海外 EPC 项目；开拓海外渠道，梳理国际化人才需求，全球找聘专业人才，对财务、风控、项目建设等形成支撑。

全面深化战略客户合作。持续深化与全球 500 强、中国 500 强、中国民营 500 强、主板上市公司战略客户，行业 50 强、地市级以上城市前 50 强、县级以上城市前 20 强重点客户建立战略合作伙伴，提升行业头部企业的覆盖率；以“直销+经销”双轮驱动，深耕区域渠道建设和网络化布局，通过专卖店、经销商实现省市县三级网络全覆盖，靠近市场、贴近客户、利益客户，为客户提供及时极致的产品与服务。

全面推进数智化进程。聚焦智能制造、服务赋能、精益提效的数字化/智能化，以行业领先和平台化架构思维，构建和建设生产过程数字化等项目，全力推进生产装备数字化、人力资源系统升级等信息化项目落地，提升智能化能力和水平；加强各大中心平台建设，提升信息化共享，做强平台功能，强化各平台职能，以数智化的手段实现提速增效、提质增效、降本增效、减员增效，为企业高质量发展赋能增效。

### 2、智能电池

积极抢抓双碳和电气化的战略机遇，聚焦高端消费和储能市场。充分发挥“缆储一体”协同优势，拓展工商业储能、发电侧储能市场。积极深化海外市场布局，抢抓户用储能市场份额，同时持续优化客户结构，提高高毛利细分市场占比。巩固轻出行和电动工具市场份额，通过绑定高端战略客户，增强市场竞争力，提升抗风险能力。在推进储能产品方面，专注于低成本和高性能技术的开发，致力成为高端消费与储能细分市场和区域的第一品牌。

加快铜箔产能建设，打造铜箔行业首家灯塔工厂，聚焦在  $5\mu\text{m}$ 、 $6\mu\text{m}$  和高抗高延等铜箔产量的迅速提升。持续加强铜箔专业人才的储备，加大超薄、高抗高延铜箔的研发投入，推进数智化升级，打造“品质优、交付快、服务好、成本低”的差异化核心竞争力，深入绑定战略客户，扩大高毛利和高性能铜箔产品的销售占比，同时加快推进复合铜/铝箔等产品技术、产业规划。

### 3、智慧机场

坚持以国内民航机场项目为核心，以海外机场项目为重点，以助航灯光、空管弱电等核心优势业务为依托，联合内外资源，大力发展场道业务和 EPC 总承包业务，不断提升行业影响力和市场占有率。持续加强研发创新，实现在民航专用系统和专用设备研发生产领域的更大突破，在智慧机场建设领域寻求突破、抢占先机，为“数字中国”和“四型机场”建设持续贡献力量。

## (四)可能面对的风险

适用 不适用

### 1、宏观经济周期波动的风险

风险：全球经济复苏之路曲折而漫长，经济增速放缓短期看已属必然。国际环境依然复杂严峻，世界经济增长乏力，外部压力较大；国内经济全面恢复常态化运行以来，市场需求仍旧明显不足。公司涉及的产业板块与宏观经济运行情况密切相关，受到全球宏观经济、国家政策调整、电网建设、基础设施建设投资规模、城市化进程等因素的影响。

应对措施：公司将密切关注宏观经济形势和政策变化，积极对产业链上下游及行业发展趋势进行跟踪和研究，不断创新运营模式，发挥行业头部且品牌企业效应，借力发力为客户提供系统解决方案，持续提升核心竞争力。

### 2、市场竞争导致的风险

风险：我国线缆行业企业数量多、集中度低，标准规范混乱，“劣币逐良币”、缺乏诚信、恶性价格竞争的现象依然存在。储能市场管理规则尚不健全，交易机制尚不成熟，新入者日趋增多，电芯及系统技术更新快，研发投入大，市场竞争日益激烈。资质改革方案降低机场专业工程行业门槛，市场竞争加剧。如果未来市场需求不及预期，市场可能出现结构性、阶段性的产能过剩，公司相关业务发展将面临一定的市场竞争加剧的风险。

应对措施：公司将引导建立健康、有序的商业环境，并加快技术创新、营销创新和管理创新，不断提升生产和经营能力，优化产品结构，完善公司治理和加强人才储备，聚焦战略客户、重要客户，建立和扩大战略合作，保持存量市场，开拓增量市场，深入挖掘细分市场潜力，积极寻求新的增长点，提升公司核心竞争力。

### 3、原材料价格波动风险

风险：铜、铝、塑料、橡胶、锂电材料等是公司重要的原材料，占公司相关产品成本的比重较大，其供应情况可能发生重大变化或其价格大幅波动。

应对措施：公司为应对铜、铝等主要原材料价格波动，在供应端，与铜材供应商已经形成了良好的战略关系，通过年度/半年度/季度战略合作以平稳过渡因材料价格波动带来的影响。在市场端，闭口合同提高预付款比例，稳定订单盈利能力；推进与客户签订开口合同，与客户共担原材料价格波动风险。在运营端，推进全面数字化、全面智能化，在保证产品质量的同时降低运营风险及运营成本，提升经营质量，满足客户的需求，与客户共同发展。

### 4、政策风险

风险：国家产业政策的出台以及调整都对相关行业发展产生一定影响，进而影响公司相关业务的销售及营业收入等。如果政策退坡超过预期或相关产业政策发生重大不利变化，可能会对公司经营业绩产生重大不利影响。

应对措施：关注国家政策动态，围绕目标市场和客户需求的变化，及时调整经营措施，不断强化科技创新，加大研发投入、加快技术突破，同时夯实供应链管理，持续降低成本，提升公司核心竞争优势。

### (五)其他

适用 不适用

### 七、公司因不适用准则规定或国家秘密、商业秘密等特殊原因，未按准则披露的情况和原因说明

适用 不适用

## 第四节 公司治理

### 一、公司治理相关情况说明

适用 不适用

公司严格按照《公司法》、《证券法》等法律法规和中国证监会、上交所有关规定，结合公司实际情况，持续完善公司法人治理，深化推进公司内部控制，进一步提升公司规范运作水平。公司建立健全了股东大会、董事会、监事会，形成权力机构、决策机构、监督机构与管理层之间权责分明、各司其职、科学决策的法人治理结构，并且严格按照决策权限及程序运作公司股东大会、董事会、监事会，始终坚持科学的决策机制，切实维护公司及全体股东利益。

公司治理与法律、行政法规和中国证监会关于上市公司治理的规定是否存在重大差异；如有重大差异，应当说明原因

适用 不适用

### 二、公司控股股东、实际控制人在保证公司资产、人员、财务、机构、业务等方面独立性的具体措施，以及影响公司独立性而采取的解决方案、工作进度及后续工作计划

适用 不适用

控股股东、实际控制人及其控制的其他单位从事与公司相同或者相近业务的情况，以及同业竞争或者同业竞争情况发生较大变化对公司的影响、已采取的解决措施、解决进展以及后续解决计划

适用 不适用

### 三、股东大会情况简介

会议届次	召开日期	决议刊登的指定网站的查询索引	决议刊登的披露日期	会议决议
2022 年年度股东大会	2023 年 5 月 16 日	www.sse.com.cn	2023 年 5 月 17 日	具体内容详见公司 2023 年 5 月披露的《2022 年年度股东大会决议公告》（公告编号：临 2023-033）

表决权恢复的优先股股东请求召开临时股东大会

适用 不适用

股东大会情况说明

适用 不适用

## 四、董事、监事和高级管理人员的情况

## (一) 现任及报告期内离任董事、监事和高级管理人员持股变动及报酬情况

√适用 □不适用

单位：股

姓名	职务	性别	年龄	任期 起始日期	任期 终止日期	年初 持股数	年末 持股数	年度内 股份增 减变动 量	增减变 动原因	报告期内从 公司获得的 税前报酬总 额（万元）	是否 在 公司关 联方获 取报酬
蒋锡培	董事长	男	60	2022-12-16	2025-12-15	1,267,450	1,267,450	0		0.00	是
蒋华君	副董事长、首席执行官	男	60	2022-12-16	2025-12-15	1,932,525	1,932,525	0		103.00	否
陈静	董事	女	44	2022-12-16	2025-12-15	927,600	927,600	0		137.52	否
周晓明	董事	男	56	2022-12-16	2025-12-15	0	0	0		0.00	是
蒋承宏	董事	男	34	2022-12-16	2025-12-15	0	0	0		64.74	否
万俊	董事	男	50	2022-12-16	2025-12-15	0	0	0		65.11	否
	首席财务官			2022-12-16	2025-12-15						
	董事会秘书			2023-10-17	2025-12-15						
陈冬华	独立董事	男	48	2022-12-16	2025-12-15	0	0	0		20.00	否
赵健康	独立董事	男	60	2022-12-16	2025-12-15	0	0	0		20.00	否
张世超	独立董事	男	60	2022-12-16	2025-12-15	0	0	0		20.00	否
蒋国健	监事长	男	47	2022-12-16	2025-12-15	261,000	261,000	0		0.00	是
周丽平	副监事长	女	48	2022-12-16	2025-12-15	0	0	0		60.63	否
	职工监事			2022-12-16	2025-12-15						
顾国栋	监事	男	55	2022-12-16	2025-12-15	0	0	0		0.00	是
丁文斌	监事	男	53	2022-12-16	2025-12-15	0	0	0		0.00	是
徐静	职工监事	女	48	2022-12-16	2025-12-15	287,100	292,100	5,000	二级市场增持	82.05	否
匡光政	首席数智官	男	57	2022-12-16	2025-12-15	697,664	697,664	0		67.34	否
邵亮	董事会秘书（离任）	男	41	2022-12-16	2023-07-17	184,902	184,902	0		23.62	否
	首席行政人力资源官（离任）			2022-12-16	2023-07-17						

合计	/	/	/	/	/	5,558,241	5,563,241	5,000	/	664.01	/
----	---	---	---	---	---	-----------	-----------	-------	---	--------	---

注：（1）上表中董监高任期起始日期与公司第十届董事会、第十届监事会一致；税前报酬为各董监高本报告期担任董监高期间获得的报酬；

（2）2023年7月，邵亮先生不再任公司高级管理人员，具体内容详见《关于高级管理人员职务调整的公告》（公告编号：临2023-043）。

姓名	主要工作经历
蒋锡培	远东控股创始人、董事局主席、党委副书记。曾任公司第三届、第四届、第五届、第六届、第七届、第八届、第九届董事会董事、董事长，中共十六大代表，江苏省第十一次党代表，江苏省第十一届、第十二届、十三届、十四届人大代表。现任公司第十届董事会董事长，全球化智库咨询委员会副主席，中国企业联合会副会长，中国企业家协会副会长，中国企业家俱乐部创始理事，中国价格协会副会长，中国质量万里行专家委员会副主任委员，中国民营经济国际合作商会常务会长，全国工商联物联网委员会副主席，江苏省股份制企业协会名誉会长，江苏省乡镇企业家协会会长，正和岛江苏联席主席，南京大学名誉校董，江南大学商学院董事长。
蒋华君	远东控股资深合伙人、董事、党委副书记、纪委书记。曾任公司第五届、第六届、第七届董事会董事，第八届、第九届董事会副董事长。现任公司资深合伙人、第十届董事会副董事长、首席执行官（总经理），中国电器工业协会理事，中国电机工程学会理事，中国电力企业协会会员，江苏省工业经济联合会、江苏省企业联合会、江苏省企业家协会副会长，江苏省机械行业协会副会长，无锡市民营企业（企业家）协会常务副会长。
陈静	远东控股董事、党委副书记。曾任远东电缆总经理工作部副部长、国际业务部总监、高级总监兼远东电缆总经理助理，公司第八届监事会副监事长，第八届董事会董事、首席运营官，第九届董事会董事。现任公司资深合伙人、第十届董事会董事、电缆产业首席执行官，全球能源互联网发展合作组织会员，中国质量协会常务理事，中国服务贸易协会副会长，中国机械工业企业管理协会副会长，中国价格协会机电和线缆分会副会长，中国电器工业协会电线电缆分会副理事长，《新苏商》全国理事会副理事长，江苏省电线电缆行业协会副会长，江苏省新型电力装备集群专家委员会委员，江苏省苏商发展促进会副会长，无锡市青年商会副会长，宜兴市线缆协会副会长。
周晓明	曾任宜兴市司法局局长，现任公司第十届董事会董事，宜兴市城市发展投资有限公司党支部书记、董事长。
蒋承宏	远东控股资深合伙人、董事。曾任新天域资本分析师，北京琳云信息科技有限责任公司创始人、执行董事、总经理，远东控股首席人力资源官，公司首席人力资源官。现任公司资深合伙人、第十届董事会董事，远东电气股份有限公司董事长、总经理，北京心域科技有限责任公司创始人、执行董事、总经理。
万俊	曾任中兴通讯股份有限公司亚太区财务总监，中兴集团财务公司副总经理，中兴通讯新加坡国际董事总经理，公司首席财务官、董事会秘书，公司第九届董事会董事。现任公司资深合伙人、第十届董事会董事、首席财务官（财务总监）、董事会秘书。
陈冬华	会计学博士研究生。曾任上海财经大学会计学院副教授，南京大学会计学系主任、国际化会计学博士生项目（IAPHD）创始主任，公司第九届董事会独立董事。现任公司第十届董事会独立董事，南京大学商学院会计学教授、博士生导师。
赵健康	电气工程博士研究生。曾任武汉高压研究院高级工程师、国网电力科学研究院教授级高工，曾主持重大科研项目，获得国家科技进步二等奖、省级科技进步奖。现任公司第十届董事会独立董事，中国电力科学研究院首席技术专家、教授级高工，全国电线电缆标准技术委员会副主任委员，CIGRE 绝缘电缆中国委员会副主任委员，中国电工技术学会工程电介质专委会副主任委员。

张世超	北京航空航天大学二级教授、博士生导师，国家重点研发计划“高端功能材料与智能材料”总体专家组副组长，国家 973 计划储能锂二次电池项目首席科学家，国家 863 计划新材料技术领域特种功能材料主题专家组专家，先进能源技术领域节能与储能主题专家组专家，中国民主建国会中央联络委副主任，国家开发银行专家委员会专家，国家电池材料标准委员会副主任，中国中车集团新能源专家委员会专家，国家能源局十三五储能产业规划论证专家组专家。现任公司第十届董事会独立董事，北京航空航天大学材料科学与工程学院二级教授。
蒋国健	远东控股资深合伙人、监事局主席。曾任中国中小企业协会副会长，江苏青年商会副会长，公司第三届、第四届、第五届、第六届、第七届董事会董事，第八届、第九届监事会监事长。现任公司资深合伙人、第十届监事会监事长，宜兴市房地产业协会副会长。
周丽平	远东控股资深合伙人、党委委员、纪委副书记。曾任公司电缆产业高级总监、电缆公司总经理助理，公司第九届监事会监事。现任公司资深合伙人、第十届监事会副监事长，公司电缆产业首席客户服务官，无锡市青年商会常务理事。
顾国栋	远东控股董事。曾任远东控股高级副总裁，金坛市供电公司总经理、党委委员，常州供电公司副总经理、党委委员，宜兴市供电公司总经理兼党委副书记，江苏省电力公司营销部主任、国网江苏省电力公司副总经济师兼营销部主任、江苏省农电公司总经理，国网电子商务有限公司副总经理、党委委员、纪委书记，公司第九届监事会监事。现任公司第十届监事会监事，远东能源集团有限公司董事长、总经理。
丁文斌	曾任职于宜兴市生产资料总公司、宜兴市企业产权交易中心、江苏中广润新材料科技有限公司、中泰证券股份有限公司等，公司第九届监事会监事。现任公司第十届监事会监事，宜兴市城市发展投资有限公司副总经理。
徐静	远东控股资深合伙人、党委委员。曾任公司电缆产业技术研究院总监、高级总监、资深总监，电缆公司副总经理，电缆产业首席技术服务官，首席技术质量服务官。现任公司资深合伙人、第十届监事会职工监事、群团委员，远东海缆有限公司总经理，中国电工技术学会电线电缆专委会委员、中国标准化协会副主任委员、全国裸电线标准化技术委员会专家委员、中国电器工业协会电线电缆分会导体与线材专家委员会、江苏省“333”人才、江苏省有突出贡献中青年专家、河海大学研究生导师。
匡光政	曾任美的制冷家电集团管委会成员、IT 管理部总监，公司第八届、第九届监事会监事，远东控股首席信息官，公司首席信息服务官。现任公司资深合伙人、首席数智官，江苏省企业信息化协会常务理事，江苏省信息网络安全协会副会长，全国信息技术标准化技术委员会大数据标准工作组会员。

其它情况说明

适用 不适用



**(二) 现任及报告期内离任董事、监事和高级管理人员的任职情况**

## 1. 在股东单位任职情况

√适用 □不适用

任职人员姓名	股东单位名称	在股东单位担任的职务	任期起始日期	任期终止日期
蒋锡培	远东控股	董事局主席	2019-7-31	2025-7-30
蒋华君	远东控股	董事	2019-7-31	2025-7-30
陈静	远东控股	董事	2019-7-31	2025-7-30
蒋承宏	远东控股	董事	2019-7-31	2025-7-30
蒋国健	远东控股	监事局主席	2019-7-31	2025-7-30
顾国栋	远东控股	董事	2019-7-31	2025-7-30
在股东单位任职情况的说明		无		

## 2. 在其他单位任职情况

√适用 □不适用

任职人员姓名	其他单位名称	在其他单位担任的职务	任期起始日期	任期终止日期
蒋锡培	北京市中科远东创业投资有限公司	董事	2008-8-20	
蒋锡培	远东能源集团有限公司	董事	2017-12-21	
蒋锡培	远东光电股份有限公司	董事	2015-5-12	
蒋锡培	江苏金茂环保产业创业投资有限公司	董事长、总经理	2010-12-15	
蒋锡培	奥思达干细胞有限公司	董事	2013-8-11	
蒋锡培	和灵投资管理（北京）有限公司	董事	2015-3-7	
蒋锡培	帝特律电动汽车有限公司	董事		
蒋华君	北京天羿机场设计咨询有限公司	副董事长	2019-10-24	
蒋华君	保定意源达电力设备制造有限公司	董事	2018-5-28	
陈静	北京天羿机场设计咨询有限公司	董事	2019-10-24	
周晓明	宜兴市城市发展投资有限公司	董事长		
周晓明	宜兴市科产城人融合建设发展有限公司	董事长		
周晓明	宜兴市粮食集团有限公司	董事长, 总经理		
周晓明	江苏宜兴农村商业银行股份有限公司	董事		
蒋承宏	北京旭洋科技有限责任公司	执行董事、经理	2019-3-22	
蒋承宏	宁波启源嘉昱企业管理合伙企业（有限合伙）	执行事务合伙人		
蒋承宏	北京心域科技有限责任公司	董事、经理		
蒋承宏	宜兴品壶文化传播有限公司	监事		
陈冬华	广西睿奕新能源股份有限公司	董事		
陈冬华	新城控股集团股份有限公司	独立董事	2021-5-20	2024-5-19
赵健康	浙江万马股份有限公司	独立董事	2019-10-24	2024-2-7
赵健康	青岛汉缆股份有限公司	独立董事	2021-6-25	2025-12-27
赵健康	宁波球冠电缆股份有限公司	独立董事	2023-6-7	2026-6-7
张世超	浙江金鹰股份有限公司	独立董事	2020-6-22	2024-5-17
蒋国健	上海镕茂贸易有限公司	执行董事	2018-3-20	
蒋国健	上海璟镕互联网科技有限公司	执行董事	2018-3-23	
蒋国健	上海三普实业有限公司	董事长	2018-4-13	
蒋国健	上海隆璟实业有限公司	监事	2021-5-18	
蒋国健	远恒地产有限公司	董事、总经理	2018-5-29	
蒋国健	江苏和灵实业股份有限公司	董事长、总经理	2017-10-26	
蒋国健	江苏宝来信息科技股份有限公司	董事长、总经理	2017-10-26	

蒋国健	上海静安三普企业发展有限公司	执行董事	2020-6-16	
蒋国健	上海静安三普养老院有限公司	董事长	2020-6-16	
蒋国健	上海九州锦护理院有限公司	执行董事	2023-3-29	
顾国栋	远东能源集团有限公司	董事长、总经理	2022-2-21	
顾国栋	华东远能电力有限公司	执行董事	2018-11-1	
顾国栋	苏州高铁新城能源有限公司	董事长	2019-6-24	
顾国栋	咸宁高新能源有限公司	董事长、总经理	2021-11-1	2024-11-1
顾国栋	宜兴阳羨智慧能源有限公司	董事长		
顾国栋	常州天宁综合能源有限公司	副董事长、总经理		
顾国栋	宜兴中创能源有限公司	董事长	2019-5-10	2025-3-9
丁文斌	宜兴市科产城人融合建设发展有限公司	董事、总经理		
丁文斌	宜兴市美丽宜居城市建设发展有限公司	董事、总经理		
丁文斌	宜兴市徐城建工有限公司	董事		
丁文斌	宜兴市城市发展投资有限公司	副总经理		
丁文斌	宜兴市公用环保集团有限公司	董事		
丁文斌	宜兴市陶都城镇化建设发展有限公司	执行董事、总经理		
丁文斌	宜兴市阳羨新农村建设有限公司	执行董事、总经理		
丁文斌	宜兴市康泰医学检验有限公司	执行董事		
丁文斌	江苏卓易文化发展有限公司	董事		
丁文斌	宝银特种钢管有限公司	董事		
徐静	爱普高分子技术宜兴有限公司	董事		
在其他单位任职情况的说明	无			

### (三) 董事、监事、高级管理人员报酬情况

√适用 □不适用

董事、监事、高级管理人员报酬的决策程序	根据《公司章程》规定，公司有关董事、监事的报酬由公司股东大会决定，高级管理人员的报酬由董事会决定。公司部分董事、监事和高级管理人员报酬由公司支付，按照公司股东大会决议，独立董事津贴为每人每年 20 万元（税前）。
董事在董事会讨论本人薪酬事项时是否回避	是
薪酬与绩效委员会或独立董事专门会议关于董事、监事、高级管理人员报酬事项发表建议的具体情况	公司董事、监事、高级管理人员薪酬严格按照公司薪酬及绩效制度的规定发放，不存在损害公司及股东利益的情形。
董事、监事、高级管理人员报酬确定依据	公司依据国家法律、法规并结合企业自身实际情况制定相关制度，以战略为导向，充分发挥薪酬的竞争性、激励性，确保公司持续、快速、健康发展。
董事、监事和高级管理人员报酬的实际支付情况	根据董事会和股东大会的决定以及相关制度，公司按照董事、监事和高级管理人员在公司所任职务支付相应的报酬。
报告期末全体董事、监事和高级管理人员实际获得的报酬合计	人民币 664.01 万元

### (四) 公司董事、监事、高级管理人员变动情况

√适用 □不适用

姓名	担任的职务	变动情形	变动原因
----	-------	------	------

邵亮	董事会秘书、首席行政人力资源官	离任	个人原因
万俊	董事会秘书	聘任	公司董事会聘任

**(五) 近三年受证券监管机构处罚的情况说明**

□适用 √不适用

**(六) 其他**

□适用 √不适用

**五、报告期内召开的董事会有关情况**

会议届次	召开日期	会议决议
第十届董事会第三次会议	2023年4月17日	具体内容详见公司2023年4月披露的《第十届董事会第三次会议决议公告》（公告编号：临2023-010）。
第十届董事会第四次会议	2023年4月24日	具体内容详见公司2023年4月披露的《第十届董事会第四次会议决议公告》（公告编号：临2023-021）。
第十届董事会第五次会议	2023年8月25日	会议审议通过《2023年半年度报告及其报告摘要》。
第十届董事会第六次会议	2023年10月17日	会议审议通过《关于聘任公司董事会秘书的议案》。
第十届董事会第七次会议	2023年10月26日	具体内容详见公司2023年10月披露的《第十届董事会第七次会议决议公告》（公告编号：临2023-063）。
第十届董事会第八次会议	2023年12月28日	具体内容详见公司2023年12月披露的《第十届董事会第八次会议决议公告》（公告编号：临2023-077）。

**六、董事履行职责情况****(一) 董事参加董事会和股东大会的情况**

董事姓名	是否独立董事	参加董事会情况						参加股东大会情况 出席股东大会的次数
		本年应参加董事会次数	亲自出席次数	以通讯方式参加次数	委托出席次数	缺席次数	是否连续两次未亲自参加会议	
蒋锡培	否	6	6	3	0	0	否	1
蒋华君	否	6	6	2	0	0	否	1
陈静	否	6	6	6	0	0	否	1
周晓明	否	6	6	6	0	0	否	1
蒋承宏	否	6	6	5	0	0	否	1
万俊	否	6	6	2	0	0	否	1
陈冬华	是	6	6	6	0	0	否	1
赵健康	是	6	6	6	0	0	否	1
张世超	是	6	6	6	0	0	否	1

连续两次未亲自出席董事会会议的说明

□适用 √不适用

年内召开董事会会议次数	6
其中：现场会议次数	0
通讯方式召开会议次数	1
现场结合通讯方式召开会议次数	5

**(二) 董事对公司有关事项提出异议的情况**

□适用 √不适用

**(三) 其他**

□适用 √不适用

**七、董事会下设专门委员会情况**

√适用 □不适用

**(一) 董事会下设专门委员会成员情况**

专门委员会类别	成员姓名
审计委员会	陈冬华、赵健康、万俊
提名委员会	张世超、赵健康、蒋华君
薪酬与绩效委员会	赵健康、张世超、蒋承宏
战略委员会	蒋锡培、陈静、陈冬华、赵健康、张世超
社会责任委员会	蒋锡培、陈静、周晓明

**(二) 报告期内审计委员会召开 6 次会议**

召开日期	会议内容	重要意见和建议	其他履行职责情况
2023 年 1 月 20 日	2022 年业绩情况及审计计划。	审议通过	无
2023 年 2 月 24 日	年度财务报告审计情况、审计过程中重点关注事项。	审议通过	无
2023 年 4 月 14 日	1、2022 年年度报告及摘要； 2、2022 年度财务决算报告； 3、2023 年度财务预算报告； 4、关于处理 2022 年度各项资产减值准备的议案； 5、2022 年度内部控制评价报告； 6、2023 年度日常关联交易预计的议案； 7、2023 年度对外担保额度预计的议案； 8、2023 年度续聘审计机构的议案。	审议通过	无
2023 年 4 月 21 日	2023 年第一季度报告。	审议通过	无
2023 年 8 月 21 日	2023 年半年度报告及其报告摘要。	审议通过	无
2023 年 10 月 24 日	1、2023 年第三季度报告； 2、关于处理 2023 年前三季度各项资产减值准备的议案。	审议通过	无

**(三) 报告期内提名委员会召开 1 次会议**

召开日期	会议内容	重要意见和建议	其他履行职责情况
2023 年 10 月 17 日	关于聘任公司董事会秘书的议案。	审议通过	无

**(四) 报告期内薪酬与绩效委员会召开 1 次会议**

召开日期	会议内容	重要意见和建议	其他履行职责情况
2023 年 4 月 17 日	公司董监高履职情况及董监高薪酬情况。	审议通过	无

**(五) 报告期内战略委员会召开 3 次会议**

召开日期	会议内容	重要意见和建议	其他履行职责情况
2023 年 4 月 17 日	2023 年度财务预算报告。	审议通过	无
2023 年 4 月 24 日	关于修订公司 2022 年度向特定对象发行股票方案的议案。	审议通过	无
2023 年 12 月 28 日	关于修订公司 2022 年度向特定对象发行股票方案的议案。	审议通过	无

**(六) 报告期内社会责任委员会召开 1 次会议**

召开日期	会议内容	重要意见和建议	其他履行职责情况
2023 年 4 月 17 日	2022 年度公司社会责任相关情况及 2023 年度规划。	审议通过	无

**(七) 存在异议事项的具体情况**

适用 不适用

**八、监事会发现公司存在风险的说明**

适用 不适用

监事会对报告期内的监督事项无异议。

**九、报告期末母公司和主要子公司的员工情况****(一) 员工情况**

母公司在职员工的数量	1,179
主要子公司在职员工的数量	7,389
在职员工的数量合计	8,568
母公司及主要子公司需承担费用的离退休职工人数	220
<b>专业构成</b>	
专业构成类别	专业构成人数
生产人员	4,976
销售人员	1,407
技术人员	942
财务人员	321
行政人员	922
合计	8,568
<b>教育程度</b>	
教育程度类别	数量（人）
博士	15
硕士	389
本科	2,123
专科	2,469
高中及以下	3,572
合计	8,568

**(二) 薪酬政策**

适用 不适用

公司的员工薪酬包括岗位薪酬、年绩补贴、学历或职称补贴、津贴、奖励等。公司薪酬政策以战略为导向，充分发挥薪酬福利的竞争性、激励性，确保通用人才薪酬福利在本地区有竞争力，核心人才薪酬福利在全国同行业有竞争力，并向关键部门核心岗位倾斜。薪酬的制定与公司业绩、部门业绩及员工工作业绩相关联，是在客观评价员工业绩的基础上，奖励先进、鞭策后进，提高员工工作积极性，体现以找、用、育、留、汰为核心的用人机制。

### (三) 培训计划

√适用 □不适用

公司设立远东大学，下设运营管理中心、领导力学院、数智力学院、创新力学院、文化力学院、专业力学院和子公司学院，各学院根据公司经营发展战略、企业生产经营的要求和员工素质水平等因素，重点围绕远东系管理干部及其后备、战略核心岗位员工、新员工以及未来面向行业及产业链上下游等社会群体，提供综合及分层相结合的培训。基于战略的顶层设计，对内已形成成熟的产品体系、讲师体系、运营体系、保障体系，满足组织和人才发展需要，提升组织及员工整体战略及领导力、数智力、创新力、文化力、专业力，为组织发展提供人才保障。

2023 年公司累计推进组织学习项目 1,019 期，参训人次 59,016，平均满意度 95.38%。

领导力学院主要负责根据企业发展战略和业务目标，研究支撑企业发展的管理人员所需具备的核心能力，重点培养和发展管理人员的战略能力和领导力，关注继任人才的储备和发展，为企业提供优质且持续的管理人才。

数智力学院主要负责服务企业数字化与智能化战略，通过研究大数据时代企业提升竞争力所需要的新型能力，紧密结合业务，开展人才赋能项目，提高员工数智化能力、对外部环境的反应速度与数字敏感度，增强决策依据、进行业务革新。

创新力学院主要负责激发员工创新精神，培育员工创新能力，聚合内外部有创意的人才，借力已有的资源将“创意”转化为“创益”，通过提供共享设施、系统培训支持等，提升业务拓展、产品研发等创新能力和成果，提高市场竞争力。

文化力学院主要负责深入探索提炼远东文化因子，诠释核心价值观内涵，通过培训/文化活动等多元形式，营造文化氛围，加深员工文化理解，促进文化认同，熔铸文化烙印，强调知行合一，推动践行，使文化的力量内化于心、外化于行，为公司发展注入强大“牵引力”。

专业力学院主要负责识别远东系员工在专业技能领域的共性需求，提供针对性培养方案，基于远东大学平台资源，统一调度和匹配优质课程和师资，为各公司通用能力提升提供系统化、专业化的培训。

新人培养：包含新干部培训、新客户经理培训、新员工培训，设计并组织系统的培养方案，内容涵盖文化理念融入、专业技能学习、职场心态转换及职业技能提升等系列课程，加速新员工快速融入公司。针对典型人才项目“接力远东”启动“雄鹰计划”，培养整体思路遵循“721”法则，即 70%的轮岗实践、20%的导师辅导、10%的知识培训。通过阶段性培养，帮助学员确立对企业的正确认知、实现校园人向职场人的心态转变以及提升其执行能力、沟通能力和团队协作能力等，逐步提高岗位认知与胜任力。

为丰富员工多样化学习，公司持续优化完善线上学习平台建设，通过云学堂线上平台，在企业文化塑造和落地、提供定制化学习、建立企业人才发展档案、加速新人成长、满足员工多样化学习需求、沉淀组织智慧等方面做出全新革新，以期增强员工学习的参与感及趣味性。

**(四) 劳务外包情况**

□适用 √不适用

**十、利润分配或资本公积金转增预案****(一) 现金分红政策的制定、执行或调整情况**

√适用 □不适用

《公司章程》规定实施现金分红时应同时满足的条件：

(1) 公司该年度或半年度实现的可供分配的净利润（即公司弥补亏损、提取公积金后剩余的净利润）为正值，且公司累计可供分配的利润为正值，同时现金流充裕；

(2) 审计机构对公司该年度、半年度财务报告出具标准无保留意见的审计报告；

(3) 实施现金分红不会影响公司后续持续经营；

(4) 公司无重大投资计划或重大现金支出等事项发生（募集资金项目除外）。

根据《公司法》、《公司章程》规定以及公司目前的实际情况，公司董事会拟定 2023 年度利润分配方案如下：拟向全体股东每 10 股派发现金红利人民币 0.70 元（含税），共计发放现金红利 155,354,692.22 元，不送红股，不进行资本公积金转增股本，剩余未分配利润结转下一年度。

公司将一如既往地重视对投资者的回报，严格按照相关规定，综合考虑与利润分配相关的各种因素，从有利于公司发展和投资者回报的角度出发，积极履行公司的利润分配政策，与广大投资者共享公司发展成果。

**(二) 现金分红政策的专项说明**

√适用 □不适用

是否符合公司章程的规定或股东大会决议的要求	√是 □否
分红标准和比例是否明确和清晰	√是 □否
相关的决策程序和机制是否完备	√是 □否
独立董事是否履职尽责并发挥了应有的作用	√是 □否
中小股东是否有充分表达意见和诉求的机会，其合法权益是否得到了充分保护	√是 □否

**(三) 报告期内盈利且母公司可供股东分配利润为正，但未提出现金利润分配方案预案的，公司应当详细披露原因以及未分配利润的用途和使用计划**

□适用 √不适用

**(四) 本报告期利润分配及资本公积金转增股本预案**

√适用 □不适用

单位：元币种：人民币

每 10 股送红股数（股）	0
每 10 股派息数（元）（含税）	0.70
每 10 股转增数（股）	0
现金分红金额（含税）	155,354,692.22
分红年度合并报表中归属于上市公司普通股股东的净利润	319,666,638.57
占合并报表中归属于上市公司普通股股东的净利润的比率（%）	48.60
以现金方式回购股份计入现金分红的金额	0
合计分红金额（含税）	155,354,692.22

合计分红金额占合并报表中归属于上市公司普通股股东的净利润的比率（%）	48.60
------------------------------------	-------

## 十一、 公司股权激励计划、员工持股计划或其他员工激励措施的情况及其影响

### （一） 相关激励事项已在临时公告披露且后续实施无进展或变化的

适用 不适用

事项概述	查询索引
<p>2022 年 7 月，公司召开的 2022 年第四次临时股东大会审议通过了《关于〈远东智慧能源股份有限公司第一期员工持股计划（草案）〉及其摘要的议案》等相关议案，为建立和完善劳动者与所有者的利益共享机制，提高员工凝聚力和公司竞争力，促进公司长期、持续、健康发展，公司拟实施第一期员工持股计划。</p> <p>截至报告期末，本次员工持股计划合计买入公司股票 3,169.63 万股（占公司总股本的 1.43%），成交总金额 18,161.39 万元（不含交易费用），成交均价约 5.73 元/股，公司第一期员工持股计划股票购买已完毕。</p>	<p>具体内容详见公司于 2022 年 6 月、2022 年 12 月、2024 年 1 月披露的《远东智慧能源股份有限公司第一期员工持股计划（草案）》、《关于第一期员工持股计划股票购买完毕的公告》（公告编号：临 2022-136）、《关于第一期员工持股计划锁定期届满的提示性公告》（公告编号：临 2024-002）。</p>

### （二） 临时公告未披露或有后续进展的激励情况

股权激励情况

适用 不适用

其他说明

适用 不适用

员工持股计划情况

适用 不适用

其他激励措施

适用 不适用

2015 年 9 月，在坚持自愿、合法合规的前提下，公司控股股东远东控股激励远东控股及其下属控股子公司（含公司及下属控股子公司）所有企龄一年及以上的董事、监事、班组长及以上管理人员、硕士及以上学历、助级职称及以上专业技术人员、优秀营销经理，总人数不超过 3,000 人（具体参加人数根据核心员工实际情况确定），积极长期增持远东股份股票，增持总规模不超过 30 亿元（按初始购买价格和总额计算），核心员工依规所购买的远东股份股票自登记过户之日起连续持有 24 个月后，卖出股票的亏损部分若满足兜底条件，则由远东控股审核后补足。2016 年 7 月，远东控股修订了激励措施的部分条款，核心员工可向远东控股借款，通过二级市场购买远东股份股票。详情见公司披露的《关于控股股东激励核心员工长期增持智慧能源股票的公告》（公告编号：临 2015-101）和《关于控股股东激励核心员工长期增持智慧能源股票的补充公告》（公告编号：临 2016-093）。

截至报告期末，公司董监高合计持有公司股份 537.83 万股。远东控股及其下属控股子公司（含公司及下属控股子公司）共有 773 名核心员工参与该激励计划，共计持有公司股份 2,730.34 万股，同比减少 8.36%，占公司总股本的 1.23%。



### (三) 董事、高级管理人员报告期内被授予的股权激励情况

适用 不适用

### (四) 报告期内对高级管理人员的考评机制，以及激励机制的建立、实施情况

适用 不适用

公司引进业务领先模型充分探讨并制定业务单元战略和年度滚动预算，高管薪酬与公司经营成果直接挂钩，于每年年初与高管协商确认绩效目标，按季度实施考评，年终按照季度绩效考评、述职考评等综合核算。公司按照晋升制度，每年组织晋升，晋升与高管个人的基本素质、价值观、绩效排名、学习积分、培养下属、获得荣誉、违规违纪等情况相关联，此外公司进行领导力体系建设，每年组织职称评聘以及高管经营管理培训。公司建立了一整套独立、公正、透明的考评体系，从而有效调动高管人员的积极性、责任心和创造性，提高公司经营管理水平。

## 十二、 报告期内的内部控制制度建设及实施情况

适用 不适用

公司根据内部控制制度和评价办法，在内部控制日常监督和专项监督的基础上，对公司2023年12月31日（内部控制评价报告基准日）的内部控制有效性进行了评价，形成了2023年度内部控制评价报告。根据公司内部控制重大缺陷的认定情况，于内部控制评价报告基准日，不存在内部控制重大缺陷和重要缺陷，公司已按照企业内部控制规范体系和相关规定的要求在所有重大方面保持了有效的内部控制。具体内容详见公司同日披露的《远东智慧能源股份有限公司2023年度内部控制评价报告》。

报告期内内部控制存在重大缺陷情况的说明

适用 不适用

## 十三、 报告期内对子公司的管理控制情况

适用 不适用

报告期内，公司严格按照《公司法》、《公司章程》等相关法律法规与规章制度的规定，对子公司实施管理控制：一是按照相关法律法规，指导子公司健全法人治理结构，完善现代企业制度，修订完善相关制度；二是持续督导子公司对关联交易、对外担保、对外投资等重大事项事前向公司报告工作；三是按照放管结合、充分授权、目标导向原则，围绕提质增效、提速增效、降本增效、减员增效、转型升级发展目标，对各子公司因业施策分类管控。

## 十四、 内部控制审计报告的相关情况说明

适用 不适用

公证天业会计师事务所（特殊普通合伙）对公司内部控制进行了审计，并出具了《远东智慧能源股份有限公司内部控制审计报告》，具体内容详见公司同日于上海证券交易所网站（<http://www.sse.com.cn>）披露的《2023年度内部控制审计报告》。

是否披露内部控制审计报告：是

内部控制审计报告意见类型：标准的无保留意见

## 十五、 上市公司治理专项行动自查问题整改情况

公司严格对照《公司法》、《证券法》等有关法律法规，根据中国证券监督管理委员会上市公司治理专项自查清单持续开展自查工作，通过自查，公司治理符合《公司法》、《证券法》等

法律、法规的要求，公司治理结构较为完善。公司将以自查整改活动为契机，持续完善治理结构，提升公司治理水平，围绕核心主业，实现公司高质量可持续发展。

## 十六、 其他

适用 不适用

## 第五节 环境与社会责任

### 一、环境信息情况

是否建立环境保护相关机制	是
报告期内投入环保资金（单位：万元）	6,190.48

#### (一) 属于环境保护部门公布的重点排污单位的公司及其主要子公司的环保情况说明

适用 不适用

##### 1. 排污信息

适用 不适用

根据泰州市生态环境局发布的《泰州市 2023 年环境监管重点单位名录》，公司控股子公司圣达电气为环境风险重点管控单位，相关信息如下：

圣达电气主要污染物为废水、废气。废水分为工业废水、生活污水，主要为化学需氧量、悬浮物、总铜、六价铬、总铬、总磷、总氮、氨氮，工业废水、生活污水经厂内污水处理系统处理后通过专管排入污水处理厂，冷却水正常排出。废水排放口一个，分布在厂区西南侧；废气为硫酸雾、铬酸雾，排放口 10 个，分布厂区楼顶。

##### (1) 废水排放

废水排放总量为 206,320t/a，排放满足《污水综合排放标准》（GB8978-1996）要求，不存在超标排放情况。

##### (2) 废气排放

废气排放总量为 0.55t/a，排放速率满足《大气污染物综合排放标准》（GB16297-1996）表 2 中硫酸雾最高允许排放速率 1.5kg/h、铬酸雾最高允许排放速率 0.008kg/h；排放浓度满足《电镀污染物排放标准》（GB21900-2008）表 5 中硫酸雾 30mg/m<sup>3</sup>、铬酸雾 0.05mg/m<sup>3</sup>，不存在超标排放情况。

报告期内，圣达电气排污总量控制在许可范围内，符合规范要求。

##### 2. 防治污染设施的建设和运行情况

适用 不适用

圣达电气自建“污水处理系统”、“废气处理设施”，废水经预处理后通过专管排入污水处理厂集中处理，废气经废气处理设施处理后排放，排放满足《大气污染物综合排放标准》（GB16297-1996）、《电镀污染物排放标准》（GB21900-2008）、《污水综合排放标准》（GB8978-1996）。

##### 3. 建设项目环境影响评价及其他环境保护行政许可情况

适用 不适用

圣达电气严格按照《环境影响评价法》和《建设项目环境保护管理条例》的规定，对建设项目进行环境影响评价，并积极完成环保行政主管部门的审批和验收手续，环保设施与主体工程同时设计、同时施工、同时投产使用。目前圣达电气已取得排污许可证，证书编号：91321283140829101F001V。

#### 4. 突发环境事件应急预案

适用 不适用

圣达电气根据《中华人民共和国大气污染防治法》、《中华人民共和国水污染防治法》、《江苏省突发环境事件应急预案编制导则（试行）》（企业事业版），编制了《圣达电气有限公司突发环境事件应急预案》和《圣达电气有限公司环境风险评估报告》，该预案已于 2022 年 7 月 6 日在泰州市生态环境局备案，备案号：321283-2022-148-M。

#### 5. 环境自行监测方案

适用 不适用

圣达电气每年编制《企业自行监测方案》报生态环境管理部门备案，按照方案委托有资质的第三方进行废水、废气及噪声监测，通过监测及时了解排放情况，保证各项指标在控制范围之内。

#### 6. 报告期内因环境问题受到行政处罚的情况

适用 不适用

报告期内圣达电气收到泰州市生态环境局《行政处罚决定书》罚款 20.01 万元，截至报告期末圣达电气已完成整改。

#### 7. 其他应当公开的环境信息

适用 不适用

### (二) 重点排污单位之外的公司环保情况说明

适用 不适用

#### 1. 因环境问题受到行政处罚的情况

适用 不适用

#### 2. 参照重点排污单位披露其他环境信息

适用 不适用

公司其他子公司的主要污染物为废水、废气。根据国家环境保护法和节能减排的有关规定，公司在建设与运营过程中严格执行国家以及当地地方法律法规，并严格执行项目环境评价及环境管理制度。对于生产过程中产生的污染物将严格按照相关环境保护法规进行严格处理，主要采取的措施如下：

(1) 废水处理：经预处理后通过污水管网排入污水处理厂集中处理，排放满足《污水综合排放标准》（GB8978-1996）、《污水排入城镇下水道水质标准》（GB/T31962-2015）要求。

(2) 废气处理：落实有机废气净化处理等各项废气防治措施，确保废气排放满足《大气污染物综合排放标准》（GB16297-1996）。

#### 3. 未披露其他环境信息的原因

适用 不适用

**(三) 有利于保护生态、防治污染、履行环境责任的相关信息**

√适用 □不适用

为加强生态文明建设,实现绿色发展,公司贯彻“生态优先、绿色发展、节能减排、造福社会”的生态环境保护理念,持续推进绿色工厂建设工作。

**(四) 在报告期内为减少其碳排放所采取的措施及效果**

是否采取减碳措施	是
减少排放二氧化碳当量(单位:吨)	2,715
减碳措施类型(如使用清洁能源发电、在生产过程中使用减碳技术、研发生产助于减碳的新产品等)	使用清洁能源发电、生产过程中使用减碳技术

具体说明

√适用 □不适用

公司积极履行社会责任,子公司远东电缆是江苏省首批通过能源管理体系认证的电缆企业,公司长期坚持绿色低碳发展理念,以“节能减排增效、守法创新增效”为能源管理方针,制定了一套严格的管理体系和生产制度,严格执行国家重大工业能耗限额标准,新建项目注重节能设备、节能新技术的应用,提高能源综合利用率,荣获国家级绿色工厂、国家级绿色设计产品、中国绿色公司星级标杆企业、节能低碳技术推广应用示范单位、安全生产和生态环境先进单位、江苏省智能制造示范工厂等荣誉,主持/参与制定绿色产品认证-中低压电力电缆、电线电缆行业绿色企业评价规范、电线电缆绿色供应链评价管理规范、绿色设计产品评价技术规范等标准。

**二、社会责任工作情况****(一) 是否单独披露社会责任报告、可持续发展报告或 ESG 报告**

□适用 √不适用

公司董事会和管理层始终积极承担社会责任,重视保护股东、员工合法权益,诚信对待客户、供应商和债权人等利益相关者,积极参与环境保护,支持社会公益和慈善事业,认真履行对社会、股东、员工和其他利益相关方应尽的责任和义务,以促进公司的和谐发展:

**1、投资者权益保护**

公司根据《公司法》、《证券法》、《上市公司治理准则》等法律法规,不断完善公司治理结构,形成了以股东大会、董事会、监事会及管理层为主体结构的决策与经营体系,切实保障股东特别是中小股东的合法权益。公司严格遵守相关法律法规的要求,认真履行信息披露的义务,确保信息披露的及时、真实、准确、完整和公平,通过接待投资者调研、电话交流、业绩说明会、上证 e 互动等方式与投资者保持良好的沟通。

**2、员工权益保护**

作为中国 500 强企业、中国最佳雇主企业、全国学习型企业,公司严格遵守《劳动法》等相关法律法规规定,依法维护员工所有合法权益,同时营造尊重人、培养人、成就人的良好氛围,与时俱进,创新创优,促进企业可持续发展,增强全体员工的安全感、幸福感。

**3、其他利益相关者权益保护**

公司一直以来倡导诚信经营,并树立了“以德立信、以信致远、诚信为本”的诚信理念,遵守商业准则、诚信经营、乐于奉献,在公司内部建立了良好的道德行为规范。公司建立并持续完

善了企业道德行为监测体系，要求规范管理、诚信对待客户、公正对待供应商，形成了从高层到基层、从产业链上游到下游一整套的评价体系，成就客户，成就伙伴。

#### 4、节能环保持续绿色低碳发展

公司坚持绿色低碳发展理念，积极构建绿色制造体系，全面推进绿色工厂建设，是国家级绿色工厂、中国绿色公司星级标杆企业、节能低碳技术推广应用示范单位。公司将持续响应国家新能源发展战略，为助力国家发展贡献远东力量。

### (二) 社会责任工作具体情况

√适用 □不适用

对外捐赠、公益项目	数量/内容	情况说明
总投入（万元）	1,309.15	
其中：资金（万元）	1,309.15	定向用于远东教育奖励基金项目、远东身障人创业帮扶点项目
惠及人数（人）	2,414	

具体说明

√适用 □不适用

公司坚持“产业事业、教育事业、慈善事业”三大事业并重，努力创造价值，服务社会。为进一步激励广大教师热爱教育，钻研业务，教书育人，不断提高教育质量，推进教育现代化建设作出新贡献，同时鼓励学生勤奋学习，全面发展，勇攀高峰，在学习竞赛中争取优异成绩及荣誉，公司向远东教育奖励基金合作校企、高考优秀学生等进行捐赠奖励。此外公司持续开展对身障人员的帮扶计划，始终坚持不懈致力于帮扶身障人员和社会弱势群体，帮扶更多的身障人员创业，关心、支持身障人员积极融入社会，共建共享幸福生活。

### 三、巩固拓展脱贫攻坚成果、乡村振兴等工作具体情况

√适用 □不适用

扶贫及乡村振兴项目	数量/内容	情况说明
总投入（万元）	5,260.53	
其中：资金（万元）	5,260.53	
惠及人数（人）	1,128	
帮扶形式（如产业扶贫、就业扶贫、教育扶贫等）	就业扶贫	

具体说明

√适用 □不适用

报告期内，公司持续开展对身障人员的帮扶计划，始终坚持不懈致力于帮扶身障人员和社会弱势群体，经历了从关心资助身障人员——身障人员就业岗前培训——安置身障人员就业——协助帮扶身障人员创业并重的发展历程，一直坚守着对慈善的责任与担当。

截至报告期末，公司在职身障人员 1,128 人。2024 年，公司将继续安置身障人员就业，积极参与远东慈善基金会，从经济上帮扶更多的身障人员就业、创业，关心、支持身障人员积极融入社会，共建共享幸福生活。

## 第六节 重要事项

### 一、承诺事项履行情况

#### (一) 公司实际控制人、股东、关联方、收购人以及公司等承诺相关方在报告期内或持续到报告期内的承诺事项

√适用 □不适用

承诺背景	承诺类型	承诺方	承诺内容	承诺时间	是否有履行期限	承诺期限	是否及时严格履行	如未能及时履行应说明未完成履行的具体原因	如未能及时履行应说明下一步计划
与重大资产重组相关的承诺	其他	远东控股	自新远东电缆股权过户至远东股份名下之日起，若远东股份或新远东电缆因新远东电缆原国有股权转让而承担任何索赔、损失、损害、开支及费用，远东控股将作出及时、足额的补偿。	2010年9月	否	长期有效	是		
	其他	远东控股	如果新远东因使用高滕镇天生圩村集体建设用地而遭受相关政府部门处罚、土地被收回或者遭受其它损失（包括但不限于罚款、违约金、赔偿金、搬迁费等），将由远东控股承担。除新远东已缴付的租金外，远东控股承担未来应向高滕镇天生圩村缴纳的宜集用（2008）16000120号土地的租赁费用。	2010年9月	否	长期有效	是		
	其他	远东控股、蒋锡培	远东控股及实际控制人将采取切实、有效的措施完善远东股份的公司治理结构，并保证与远东股份在人员、财务、资产、机构、业务等方面相互独立。	2010年9月	否	长期有效	是		
	解决同业竞争	远东控股、蒋锡培	本次认购完成后，在远东控股作为远东股份的控股股东期间，远东控股及远东控股所控制的其他子公司、分公司、合营或联营公司及其他任何类型的企业将不存在从事与远东股份或其子公司、分公司、合营或联营公司有相同或类似业务的情形，与远东股份之间不存在同业竞争；不利用远东股份控股股东地位，损害远东股份及其他股东的利益。在蒋锡培作为远东股份的实际控制人期间，其本人及其本人所控制的其他任何类型的企业将不存在从事与远东股份及其子公司有相同或类似业务的情形，与远东股份之间不存在同业竞争；其本人不会利用远东股份实际控制人地位损害远东股份及其他股东的利益。	2010年9月	否	长期有效	是		

	解决关联交易	远东控股、蒋锡培	远东控股和实际控制人蒋锡培将善意履行作为远东股份控股股东和实际控制人的义务，不利用控股股东和实际控制人地位，就远东股份与本公司或本公司控制的和本实际控制人或本实际控制人控制的其他公司相关的任何关联交易采取任何行动，故意促使远东股份的股东大会或董事会作出侵犯远东股份和其他股东合法权益的决议。如果远东股份必须与本公司或本公司控制的和本实际控制人或本实际控制人控制的其他公司发生任何关联交易，则承诺将促使上述交易的价格以及其他协议条款和交易条件是在公平合理且如同与独立第三者的正常商业交易的基础上决定。远东控股及实际控制人将不会要求和接受远东股份给予的与其在任何一项市场公平交易中给予第三者的条件相比更优惠的条件。	2010年9月	否	长期有效	是		
	其他	远东控股、蒋锡培	自本承诺出具之日起，不利用决策控制优势，占用远东电缆、新远东电缆、复合技术、远东股份及其他下属公司资金，不损害上市公司及社会公众股股东的利益。	2010年9月	否	长期有效	是		
	其他	远东控股	若经有关政府主管部门认定三家公司需为公司员工补缴2010年1月以前未缴存的住房公积金或受到处罚或被任何利益相关方提出权利要求时，远东控股将承担经主管部门认定并要求公司补缴的全部住房公积金款项、处罚款项，且承担被任何利益相关方提出权利要求的赔偿、补偿款项，以及由上述事项产生的应由公司负担的其他所有相关费用。	2010年9月	否	长期有效	是		
与再融资相关的承诺	其他	远东控股、蒋锡培	远东控股和实际控制人蒋锡培为保证远东股份的独立运作，保护中小股东的利益，承诺与远东股份做到人员独立、资产独立完整、业务独立、财务独立、机构独立。	2015年11月	否	长期有效	是		
	解决关联交易	远东控股、蒋锡培	远东控股和实际控制人蒋锡培承诺尽量避免或减少与其关联的企业与远东股份及其下属子公司之间的关联交易；对于无法避免或有合理理由存在的关联交易，将与远东股份依法签订规范的关联交易协议，并按照有关法律、法规、规章、其他规范性文件 and 公司章程的规定履行批准程序；关联交易价格按照市场原则确定，保证关联交易价格具有公允性；保证按照有关法律、法规、规章、其他规范性文件 and 公司章程的规定履行关联交易的信息披露义务；保证不利用关联交易非法转移远东股份的资金、利润，不利用关联交易损害远东股份及非关联股东的利益。	2015年11月	否	长期有效	是		
	解决同业竞争	远东控股、蒋锡培	远东控股和实际控制人蒋锡培未直接或间接投资于任何与远东智慧能源（包括其子公司）存在相同或类似业务的公司、企业或其他经营实体，	2015年11月	否	长期有效	是		

		未自己经营或为他人经营与远东股份相同或类似的业务；不直接或间接进行与远东股份有相同或类似业务的投资，不会直接或间接新设或收购从事与远东股份有相同或类似业务的子公司、分公司等经营性机构，不会自行或协助他人在中国境内或境外成立、经营、发展任何与远东股份业务直接竞争或可能竞争的业务、企业、项目或其他任何经营性活动，以避免对远东股份的生产经营构成新的、可能的直接或间接的业务竞争。远东控股和实际控制人蒋锡培控制的其他企业研究开发、引进的或与他人合作开发的与远东股份生产、经营有关的新技术、新产品，远东股份有优先受让、生产的权利；如拟出售与远东股份生产、经营相关的任何其他资产、业务或权益，远东股份均有优先购买的权利；且在出售或转有关资产或业务时给予远东股份的条件不劣于向任何独立第三方提供的条件。不利用远东股份控制关系，损害远东股份及其他股东的利益。如有违反，远东控股和实际控制人蒋锡培将采取积极措施消除同业竞争，并承担由此给远东股份或其他股东造成的直接或间接经济损失、索赔责任及额外的费用支出。以上每一项承诺均为可独立执行之承诺，任何一项承诺若被认定无效或终止将不影响其他各项承诺的有效性，且远东控股作为上市公司控股股东和实际控制人蒋锡培作为上市公司实际控制人期间及转让全部股份之日起一年内均持续有效且不可变更或撤销。						
解决关联交易	蔡道国、蔡强、颜秋娥	在本次交易之前，本人及一致行动人与远东股份不存在关联关系及不存在关联交易。本次交易亦不构成关联交易。本次交易完成后，本人、一致行动人以及控制的企业(如有)将尽可能减少和避免与远东股份及其控股子公司的关联交易，不会利用自身作为远东股份股东之地位谋求与远东股份在业务合作等方面给予优于市场第三方的权利；不会利用自身作为远东股份股东之地位谋求与远东股份达成交易的优先权利。若发生必要且不可避免的关联交易，本人、一致行动人及其控制的企业将与远东股份及其控股子公司按照公平、公允、等价有偿等原则依法签订协议，履行合法程序，并将按照有关法律法规和远东股份公司章程的规定履行信息披露义务及相关内部决策、报批程序，关联交易价格依照与无关联关系的独立第三方进行相同或相似交易时的价格确定，保证关联交易价格具有公允性，亦不利用该等交易从事任何损害远东股份及远东股份其	2015年11月	否	长期有效	否	江西远东资产出售未进行公允评估，存在价格不公允的可能性	公司将进一步调查，拟采取包括但不限于诉讼等法律途径追究其责任，保



			他股东合法权益的行为。本人、一致行动人将善意履行作为远东股份股东的义务,充分尊重远东股份的独立法人地位,保障远东股份独立经营、自主决策。本人保证将依照远东股份公司章程的规定参加股东大会,平等地行使相应权利,承担相应义务,不利用股东地位谋取不正当利益,不利用关联交易非法转移远东股份及其下属企业的资金、利润,保证不损害远东股份及远东股份其他股东的合法权益。若违反上述承诺和保证,本人及一致行动人将分别、且共同地对前述行为而给远东股份造成的损失向远东股份进行赔偿。						障公司及股东的利益
	股份限售	蔡道国、蔡强、颜秋娥	交易对方中蔡道国、颜秋娥因本次发行取得的股份自该等股份发行结束之日起 12 个月内将不以任何方式转让,自发行结束之日起满 12 个月至第 36 个月内每 12 个月减持份额不超过其因本次发行取得股份(包括后续转增或送股取得的股份)的 25%,自发行结束之日起满 36 个月至第 60 个月每 12 个月减持份额不超过其因本次发行取得股份(包括后续转增或送股取得的股份)的 5%,自发行结束之日起满 60 个月至第 120 个月每 12 个月减持份额不超过其因本次发行取得股份(包括后续转增或送股取得的股份)的 8%;蔡强因本次发行取得的股份自该等股份发行结束之日起 36 个月内将不以任何方式转让,自发行结束之日起满 36 个月至第 60 个月每 12 个月可减持份额不超过其因本次发行取得股份(包括后续转增或送股取得的股份)的 30%,自发行结束之日起满 60 个月至第 120 个月每 12 个月减持份额不超过其因本次发行取得股份(包括后续转增或送股取得的股份)的 8%。上述转让包括但不限于通过证券市场公开转让或通过协议方式转让,且上述各方任意期间可减持份额而未减持的股份数额可累积至以后任意期间减持。	2015 年 11 月	是	股份发行结束之日起 120 个月	是		

**(二) 公司资产或项目存在盈利预测,且报告期仍处在盈利预测期间,公司就资产或项目**

**是否达到原盈利预测及其原因作出说明**

已达到  未达到  不适用

**(三) 业绩承诺的完成情况及其对商誉减值测试的影响**

适用  不适用

**二、报告期内控股股东及其他关联方非经营性占用资金情况**

适用 不适用

**三、违规担保情况**

适用 不适用

**四、董事会对会计师事务所“非标准意见审计报告”的说明**

□适用 √不适用

**五、公司对会计政策、会计估计变更或重大会计差错更正原因和影响的分析说明****(一) 公司对会计政策、会计估计变更原因及影响的分析说明**

□适用 √不适用

**(二) 公司对重大会计差错更正原因及影响的分析说明**

□适用 √不适用

**(三) 与前任会计师事务所进行的沟通情况**

□适用 √不适用

**(四) 审批程序及其他说明**

□适用 √不适用

**六、聘任、解聘会计师事务所情况**

单位：万元币种：人民币

	现聘任
境内会计师事务所名称	公证天业会计师事务所（特殊普通合伙）
境内会计师事务所报酬	160
境内会计师事务所审计年限	20
境内会计师事务所注册会计师姓名	毛俊、张飞云
境内会计师事务所注册会计师审计服务的累计年限	4、3

	名称	报酬
内部控制审计会计师事务所	公证天业会计师事务所（特殊普通合伙）	45

**聘任、解聘会计师事务所的情况说明**

□适用 √不适用

**审计期间改聘会计师事务所的情况说明**

□适用 √不适用

**审计费用较上一年度下降 20%以上（含 20%）的情况说明**

□适用 √不适用

**七、面临退市风险的情况****(一) 导致退市风险警示的原因**

□适用 √不适用

**(二) 公司拟采取的应对措施**

□适用 √不适用

**(三) 面临终止上市的情况和原因**

□适用 √不适用

**八、破产重整相关事项**

□适用 √不适用

**九、重大诉讼、仲裁事项**

√本年度公司有重大诉讼、仲裁事项 □本年度公司无重大诉讼、仲裁事项

**(一) 诉讼、仲裁事项已在临时公告披露且无后续进展的**

√适用 □不适用

事项概述及类型	查询索引
<p>2015 年 10 月，公司与西藏荣恩科技有限公司（以下简称“西藏荣恩”）签订股权转让协议，将公司持有的三普药业有限公司（以下简称“三普药业”）100%的股权转让给西藏荣恩，转让价格 32,000 万元，加上三普药业应付公司 5,000 万元往来款项，西藏荣恩共计应付公司 37,000 万元。</p> <p>2017 年 2 月，公司收到青海省西宁市中级人民法院应诉通知书，西藏荣恩向青海省西宁市中级人民法院提起诉讼，请求判令公司向西藏荣恩支付三普药业净资产差额、赔偿损失及违约金。</p> <p>本案自 2017 年立案后，历经青海省西宁市中级人民法院一审判决、青海省高级人民法院二审裁定发回重审、青海省西宁市中级人民法院一审裁定。</p> <p>2023 年 12 月，公司收到青海省西宁市中级人民法院判决通知，判决公司向西藏荣恩补足净资产差额 927.27 万元，并支付违约金 185.45 万元；驳回西藏荣恩的其他诉讼请求。</p> <p>2024 年 1 月，针对青海省西宁市中级人民法院的上述判决，公司、西藏荣恩分别向青海省高级人民法院提起上诉。</p>	<p>《关于公司诉讼的进展公告》（公告编号：临 2020-111、2021-018、2021-033、2021-093、2023-085、2024-004）</p>

**(二) 临时公告未披露或有后续进展的诉讼、仲裁情况**

□适用 √不适用

**(三) 其他说明**

□适用 √不适用

**十、上市公司及其董事、监事、高级管理人员、控股股东、实际控制人涉嫌违法违规、受到处罚及整改情况**

□适用 √不适用

**十一、报告期内公司及其控股股东、实际控制人诚信状况的说明**

□适用 √不适用

**十二、重大关联交易****(一)与日常经营相关的关联交易****1、已在临时公告披露且后续实施无进展或变化的事项**

√适用 □不适用

事项概述	查询索引
经公司第十届董事会第三次会议、2022 年年度股东大会审议通过，公司预计 2023 年度与远东控股及其他关联方进行的日常关联交易总额为 25,250 万元。	《2023 年度日常关联交易预计的公告》（公告编号：临 2023-014）

**2、已在临时公告披露，但有后续实施的进展或变化的事项**

□适用 √不适用

**3、 临时公告未披露的事项**

□适用 √不适用

**(二) 资产或股权收购、出售发生的关联交易****1、 已在临时公告披露且后续实施无进展或变化的事项**

□适用 √不适用

**2、 已在临时公告披露，但有后续实施的进展或变化的事项**

□适用 √不适用

**3、 临时公告未披露的事项**

□适用 √不适用

**4、 涉及业绩约定的，应当披露报告期内的业绩实现情况**

□适用 √不适用

**(三) 共同对外投资的重大关联交易****1、 已在临时公告披露且后续实施无进展或变化的事项**

□适用 √不适用

**2、 已在临时公告披露，但有后续实施的进展或变化的事项**

□适用 √不适用

**3、 临时公告未披露的事项**

□适用 √不适用

**(四) 关联债权债务往来****1、 已在临时公告披露且后续实施无进展或变化的事项**

√适用 □不适用

事项概述	查询索引
邢台银行股份有限公司保定恒祥支行为意源达提供授信服务，公司为意源达提供人民币 2,645.00 万元的担保。	具体内容详见公司于 2023 年 11 月披露的《关于为子公司、孙公司提供担保的公告》（公告编号：临 2023-070）

**2、 已在临时公告披露，但有后续实施的进展或变化的事项**

□适用 √不适用

**3、 临时公告未披露的事项**

□适用 √不适用

**(五) 公司与存在关联关系的财务公司、公司控股财务公司与关联方之间的金融业务**

□适用 √不适用

**(六)其他**

适用 不适用

**十三、重大合同及其履行情况**

**(一) 托管、承包、租赁事项**

**1、 托管情况**

适用 不适用

**2、 承包情况**

适用 不适用

**3、 租赁情况**

适用 不适用

## (二) 担保情况

√适用 □不适用

单位:万元币种:人民币

## 公司对外担保情况（不包括对子公司的担保）

担保方	担保方与上市公司的关系	被担保方	担保金额	担保发生日期(协议签署日)	担保起始日	担保到期日	担保类型	担保物(如有)	担保是否已经履行完毕	担保是否逾期	担保逾期金额	反担保情况	是否为关联方担保	关联关系
京航安	全资子公司	北京首创融资担保有限公司	4,900	2022-3-31	2022-3-31	2023-4-5	一般担保	京航安位于北京市的房产	是	否	0	北京首创融资担保有限公司为京航安授信业务提供担保	否	其他
京航安	全资子公司	北京首创融资担保有限公司	4,900	2023-6-28	2023-6-28	2024-6-20	一般担保	京航安位于北京市的房产	否	否	0	北京首创融资担保有限公司为京航安授信业务提供担保	否	其他
安缆	控股子公司	天长市科技融资担保有限公司	2,000	2022-6-6	2022-6-6	2023-5-9	一般担保	安缆持有的专利	是	否	0	天长市科技融资担保有限公司为安缆授信业务提供担保	否	其他
安缆	控股子公司	天长市天振融资担保有限公司	2,000	2022-7-5	2022-7-5	2023-6-20	一般担保	安缆持有的生产设备、专利	是	否	0	天长市天振融资担保有限公司为安缆授信业务提供担保	否	其他
安缆	控股子公司	天长市天振融资担保有限公司	1,000	2023-1-10	2023-1-10	2024-1-10	一般担保	安缆持有的生产设备、专利、商标	否	否	0	天长市天振融资担保有限公司为安缆授信业务提供担保	否	其他
安缆	控股子公司	天长市科技融资担保有限公司	2,000	2023-5-9	2023-5-9	2024-3-30	一般担保	安缆持有的专利、商标	否	否	0	天长市科技融资担保有限公司为安缆授信业务提供担保	否	其他

安缆	控股子公司	天门市天振融资担保有限公司	2,000	2023-6-20	2023-6-20	2024-6-20	一般担保	安缆持有的生产设备、专利、商标	否	否	0	天门市天振融资担保有限公司为安缆授信业务提供担保	否	其他
公司	公司本部	意源达	2,650	2022-12-15	2022-12-15	2023-11-14	连带责任担保	无	是	否	0	意源达三位自然人股东向公司提供保证担保，保定万泽新能源科技有限公司将研发楼抵押给公司	是	参股子公司
公司	公司本部	意源达	2,645	2023-11-14	2023-11-14	2024-8-28	连带责任担保	无	否	否	0	意源达三位自然人股东向公司提供保证担保，保定万泽新能源科技有限公司将研发楼抵押给公司	是	参股子公司
报告期内担保发生额合计（不包括对子公司的担保）							12,545.00							
报告期末担保余额合计（A）（不包括对子公司的担保）							12,545.00							
公司及其子公司对子公司的担保情况														
报告期内对子公司担保发生额合计							428,132.46							
报告期末对子公司担保余额合计（B）							1,022,154.39							
公司担保总额情况（包括对子公司的担保）														
担保总额（A+B）							1,034,699.39							
担保总额占公司净资产的比例（%）							221.78							
其中：														
为股东、实际控制人及其关联方提供担保的金额（C）							0.00							
直接或间接为资产负债率超过70%的被担保对象提供的债务担保金额（D）							426,128.55							
担保总额超过净资产50%部分的金额（E）							801,430.41							
上述三项担保金额合计（C+D+E）							1,227,558.96							
未到期担保可能承担连带清偿责任说明							无							
担保情况说明			公司于2023年4月、2023年5月分别召开的第十届董事会第三次会议、2022年年度股东大会审议通过了《2023年度对											



外担保额度预计的议案》，同意为各全资子公司/孙公司提供合计不超过150.10亿元的担保（包括设立、收购的全资子公司），为各控股子公司/孙公司提供合计不超过11.00亿元的担保（包括设立、收购的控股子公司），为关联公司提供合计不超过0.27亿元的担保，为其他公司提供合计不超过1.49亿元的担保，期限自公司2022年年度股东大会审议通过之日起至公司2023年年度股东大会召开之日止（公告编号：临2023-015）。

上述担保合计金额（C+D+E）中包含了同时满足两项条件的重复担保金额。

### （三）委托他人进行现金资产管理的情况

#### 1. 委托理财情况

（1）委托理财总体情况

适用 不适用

##### 其他情况

适用 不适用

（2）单项委托理财情况

适用 不适用

##### 其他情况

适用 不适用

（3）委托理财减值准备

适用 不适用

#### 2. 委托贷款情况

（1）委托贷款总体情况

适用 不适用

**其他情况**

适用 不适用

(2) 单项委托贷款情况

适用 不适用

**其他情况**

适用 不适用

(3) 委托贷款减值准备

适用 不适用

**3. 其他情况**

适用 不适用

**(四) 其他重大合同**

适用 不适用

2021 年 1 月，江西远东电池与小牛电动签署了《意向战略采购协议》，2021 至 2023 年，小牛电动将向江西远东电池采购不低于 1.5 亿支的 18650 三元锂电芯，预计产生营业收入不低于 9 亿元。截至 2023 年 12 月 31 日，根据《意向战略采购协议》约定，江西远东电池已完成发货 5,034.41 万支，累计金额 35,404.18 万元。

**十四、募集资金使用进展说明**

适用 不适用

**十五、其他对投资者作出价值判断和投资决策有重大影响的重大事项的说明**

适用 不适用

(1) 远东宜宾数智灯塔工厂

公司于 2021 年 4 月、5 月分别召开的第九届董事会第十九次会议、2020 年年度股东大会审议通过了《关于投资设立远东智能产业园项目的议案》，公司拟在四川省宜宾三江新区南溪经开区投资建设远东智能产业园，项目总投资约 60 亿元。建设内容为：（1）建设形成新能源汽车用智能线缆和直流充电桩专用电缆、城际轨道交通用环保电缆、智能配电网用智能环保电缆、数据中心与高端装备用智能电缆等共计约 21.5 万公里、绝缘电线约 210 万公里生产规模；（2）年产高精度铜箔 5 万吨；（3）其他符合三江新区规划和环评的项目建设内容。

截至报告期末，公司已完成远东电缆（宜宾）、远东铜箔（宜宾）等项目公司设立及项目能评、环评、土地场平、地勘、桩基、主要设备订购等相关工作，其中远东宜宾线缆数智灯塔工厂一期项目已于 2023 年 6 月投产，远东宜宾铜箔数智灯塔工厂一期项目 2023 年 11 月投产。

具体内容详见公司于 2021 年 4 月披露的《关于投资设立远东智能产业园项目的公告》（公告编号：临 2021-049）。

### （2）远东南通海缆数智灯塔工厂

公司于 2022 年 2 月、3 月分别召开的第九届董事会第二十五次会议、2022 年第二次临时股东大会审议通过了《关于投资建设高端海工海缆装备产业基地项目的议案》，公司拟在江苏省南通市如东洋口港经济开发区投资建设高端海工海缆产业基地，项目总投资约 30 亿元。建设内容为：年产光电复合海底电缆及特种海底电缆 2,000 公里，海底光缆 6,000 公里，各类电缆附件 2.7 万套及工程服务。

截至报告期末，公司已完成项目公司设立、项目可研、环评、能评、厂区规划、一期海缆工厂等建筑设计、地勘、地基处理、主要设备订购、部分厂房封顶等相关工作，推进主体厂房建设，并同步完成光电复合海缆系统及相关电缆附件资质认证和技术创新，推动远东南通海缆数智灯塔工厂全面建设，一期项目 2024 年二季度投产。

具体内容详见公司于 2022 年 2 月披露的《关于投资建设高端海工海缆装备产业基地项目的公告》（公告编号：临 2022-019）。

### （3）向特定对象发行股票

公司于 2022 年 10 月、2022 年 11 月、2023 年 4 月、2023 年 5 月、2023 年 12 月分别召开的第九届董事会第三十次会议、2022 年第五次临时股东大会、第十届董事会第四次会议、2022 年年度股东大会、第十届董事会第八次会议审议通过了关于公司非公开/向特定对象发行股票方案等相关议案，公司拟募集资金总额不超过 18 亿元，用于远东股份高端海工海缆产业基地项目、补充流动资金等。

2023 年 8 月，公司向特定对象发行股票申请获得上交所受理，并于 2023 年 10 月向上交所提交审核问询函回复。

2024 年 3 月，公司召开的第十届董事会第九次会议审议通过了《关于终止向特定对象发行股票事项并撤回申请文件的议案》，同意公司终止本次向特定对象发行股票事项并撤回申请文件。

具体内容详见公司于 2022 年 10 月、2023 年 4 月、2023 年 8 月、2023 年 10 月、2023 年 11 月、2023 年 12 月、2024 年 3 月披露的《2022 年度非公开发行 A 股股票预案》、《2022 年度向特定对象发行 A 股股票预案（修订稿）》、《关于向特定对象发行股票申请获得上海证券交易所受理的公告》

（公告编号：临 2023-046）、《关于远东智慧能源股份有限公司向特定对象发行股票申请文件的审核问询函的回复》、《关于远东智慧能源股份有限公司向特定对象发行股票申请文件的审核问询函的回复（修订稿）》、《2022 年度向特定对象发行 A 股股票预案（二次修订稿）》、《关于终止向特定对象发行股票事项并撤回申请文件的公告》。

## 第七节 股份变动及股东情况

### 一、股本变动情况

#### (一) 股份变动情况表

##### 1、股份变动情况表

报告期内，公司股份总数及股本结构未发生变化。

##### 2、股份变动情况说明

适用 不适用

##### 3、股份变动对最近一年和最近一期每股收益、每股净资产等财务指标的影响（如有）

适用 不适用

##### 4、公司认为必要或证券监管机构要求披露的其他内容

适用 不适用

#### (二) 限售股份变动情况

适用 不适用

### 二、证券发行与上市情况

#### (一) 截至报告期内证券发行情况

适用 不适用

截至报告期内证券发行情况的说明（存续期内利率不同的债券，请分别说明）：

适用 不适用

#### (二) 公司股份总数及股东结构变动及公司资产和负债结构的变动情况

适用 不适用

#### (三) 现存的内部职工股情况

适用 不适用

## 三、股东和实际控制人情况

## (一) 股东总数

截至报告期末普通股股东总数(户)	64,327
年度报告披露日前上一月末的普通股股东总数(户)	63,348
截至报告期末表决权恢复的优先股股东总数(户)	0
年度报告披露日前上一月末表决权恢复的优先股股东总数(户)	0

## (二) 截至报告期末前十名股东、前十名流通股东(或无限售条件股东)持股情况表

单位:股

前十名股东持股情况(不含通过转融通出借股份)							
股东名称 (全称)	报告期内增减	期末持股数量	比例 (%)	持有有 限售条 件股 份 数 量	质押、标记或冻结情 况		股东性质
					股 份 状 态	数 量	
远东控股集团有限公司	0	1,058,453,851	47.69	0	质押 冻结	842,730,000 44,000,000	境内非国有法人
宜兴国远投资合伙企业(有限合伙)	0	161,579,892	7.28	0	无	0	国有法人
中国建设银行股份有限公司—华夏能源革新股票型证券投资基金	0	44,973,148	2.03	0	无	0	其他
中阅资本管理股份公司—中阅远东精英1号私募证券投资基金	0	28,202,400	1.27	0	无	0	其他
中国农业银行股份有限公司—上投摩根新兴动力混合型证券投资基金	-5,193,688	22,903,032	1.03	0	无	0	其他
上海通怡投资管理有限公司—通怡海川5号私募证券投资基金	0	18,245,500	0.82	0	无	0	其他
太平人寿保险有限公司	-4,355,000	17,160,000	0.77	0	无	0	国有法人
中国银行股份有限公司—上投摩根远见两年持有期混合型证券投资基金	-13,751,083	16,866,049	0.76	0	无	0	其他
崔俊瑞	0	13,700,000	0.62	0	无	0	境内自然人
谢仁国	3,743,376	11,443,384	0.52	0	无	0	境内自然人

前十名无限售条件股东持股情况			
股东名称	持有无限售条件流通股的数量	股份种类及数量	
		种类	数量
远东控股集团有限公司	1,058,453,851	人民币普通股	1,058,453,851
宜兴国远投资合伙企业（有限合伙）	161,579,892	人民币普通股	161,579,892
中国建设银行股份有限公司－华夏能源革新股票型证券投资基金	44,973,148	人民币普通股	44,973,148
中阅资本管理股份公司－中阅远东精英1号私募证券投资基金	28,202,400	人民币普通股	28,202,400
中国农业银行股份有限公司－上投摩根新兴动力混合型证券投资基金	22,903,032	人民币普通股	22,903,032
上海通怡投资管理有限公司－通怡海川5号私募证券投资基金	18,245,500	人民币普通股	18,245,500
太平人寿保险有限公司	17,160,000	人民币普通股	17,160,000
中国银行股份有限公司－上投摩根远见两年持有期混合型证券投资基金	16,866,049	人民币普通股	16,866,049
崔俊瑞	13,700,000	人民币普通股	13,700,000
谢仁国	11,443,384	人民币普通股	11,443,384
前十名股东中回购专户情况说明	不适用		
上述股东委托表决权、受托表决权、放弃表决权的说明	不适用		
上述股东关联关系或一致行动的说明	远东控股为公司控股股东，与上述其他股东之间均不存在关联关系或一致行动的情形。 中阅资本管理股份公司－中阅远东精英1号私募证券投资基金为公司第一期员工持股计划委托的专业机构设立的定向计划。 公司未知其他股东之间是否有关联关系或一致行动的情形。		
表决权恢复的优先股股东及持股数量的说明	不适用		

前十名股东参与转融通业务出借股份情况

适用 不适用

前十名股东较上期发生变化

适用 不适用

前十名有限售条件股东持股数量及限售条件

适用 不适用

## (三) 战略投资者或一般法人因配售新股成为前 10 名股东

□适用 √不适用

## 四、控股股东及实际控制人情况

## (一) 控股股东情况

## 1 法人

√适用 □不适用

名称	远东控股集团有限公司
单位负责人或法定代表人	蒋锡培
成立日期	1993 年 4 月 22 日
主要经营业务	项目投资、股权投资、贵金属投资咨询、利用企业自有资产对外投资及投资管理（国家法律法规禁止限制的领域除外）、资产管理（国有资产除外）；自营和代理各类商品及技术的进出口业务（国家限定企业经营或禁止进出口的商品和技术除外）；有色金属、塑料粒子、建筑材料、电工器材、智能装备的销售。（依法须经批准的项目，经相关部门批准后方可开展经营活动）
报告期内控股和参股的其他境内外上市公司的股权情况	截止报告期末，远东控股持有大千生态环境集团股份有限公司（603955）3.71%股份、凌志环保股份有限公司（831068）6.22%股份、天津枫海影业股份有限公司（839254）3.19%股份。
其他情况说明	远东控股始终坚持以“创造价值，服务社会”为使命，以“共建共享安全、绿色、美好生活”为愿景，秉持“以客户为核心，以奋斗贡献者为本，梦想激情、诚信务实、创新创优、自我批判、和灵共赢”的核心价值观，目前已布局智能缆网、智能电池、智慧机场业务板块。

## 2 自然人

□适用 √不适用

## 3 公司不存在控股股东情况的特别说明

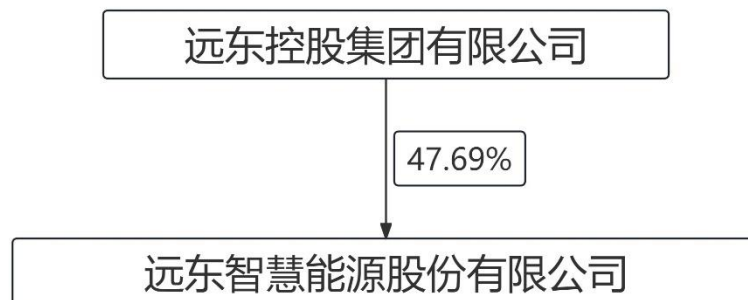
□适用 √不适用

## 4 报告期内控股股东变更情况的说明

□适用 √不适用

## 5 公司与控股股东之间的产权及控制关系的方框图

√适用 □不适用





**(二) 实际控制人情况****1 法人**

□适用 √不适用

**2 自然人**

√适用 □不适用

姓名	蒋锡培
国籍	中国
是否取得其他国家或地区居留权	否
主要职业及职务	远东控股董事局主席、公司董事长
过去 10 年曾控股的境内外上市公司情况	无

**3 公司不存在实际控制人情况的特别说明**

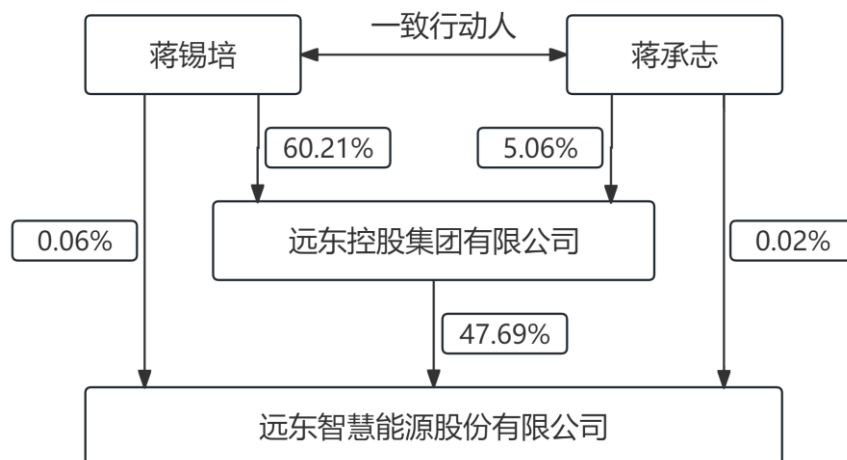
□适用 √不适用

**4 报告期内公司控制权发生变更的情况说明**

□适用 √不适用

**5 公司与实际控制人之间的产权及控制关系的方框图**

√适用 □不适用

**6 实际控制人通过信托或其他资产管理方式控制公司**

□适用 √不适用

**(三) 控股股东及实际控制人其他情况介绍**

□适用 √不适用

**五、公司控股股东或第一大股东及其一致行动人累计质押股份数量占其所持公司股份数量比例达到 80%以上**

□适用 √不适用

六、其他持股在百分之十以上的法人股东

适用 不适用

七、股份限制减持情况说明

适用 不适用

八、股份回购在报告期的具体实施情况

适用 不适用

## 第八节 优先股相关情况

适用 不适用

## 第九节 债券相关情况

### 一、企业债券、公司债券和非金融企业债务融资工具

适用 不适用

### 二、可转换公司债券情况

适用 不适用

## 第十节 财务报告

### 一、审计报告

√适用 □不适用

#### 一、审计意见

我们审计了远东智慧能源股份有限公司（以下简称远东股份）财务报表，包括2023年12月31日的合并及母公司资产负债表，2023年度的合并及母公司利润表、合并及母公司现金流量表、合并及母公司所有者权益变动表以及相关财务报表附注。

我们认为，后附的财务报表在所有重大方面按照企业会计准则的规定编制，公允反映了远东股份2023年12月31日的合并及母公司财务状况以及2023年度的合并及母公司经营成果和现金流量。

#### 二、形成审计意见的基础

我们按照中国注册会计师审计准则的规定执行了审计工作。审计报告的“注册会计师对财务报表审计的责任”部分进一步阐述了我们在这些准则下的责任。按照中国注册会计师职业道德守则，我们独立于远东股份，并履行了职业道德方面的其他责任。我们相信，我们获取的审计证据是充分、适当的，为发表审计意见提供了基础。

#### 三、关键审计事项

关键审计事项是我们根据职业判断，认为对本期财务报表审计最为重要的事项。这些事项的应对以对财务报表整体进行审计并形成审计意见为背景，我们不对这些事项单独发表意见。

我们在审计中识别出的关键审计事项如下：

##### （一）应收账款坏账准备计提

###### 1、事项描述

如财务报表附注五、13和附注七、4所述，截止2023年12月31日，远东股份应收账款账面余额622,424.14万元，应收账款账面价值占期末资产总额的25.68%，对财务报表影响较大，坏账准备的计提涉及远东股份管理层（以下简称管理层）对预计未来可获取的现金流量的判断，涉及管理层运用重大会计估计和判断，且应收账款坏账准备对于财务报表具有重要性，因此我们将应收账款坏账准备确定为关键审计事项。

###### 2、审计应对

- （1）评估和测试应收账款坏账准备计提的内部控制流程，评估关键假设及数据的合理性；
- （2）对于以单项为基础计量预期信用损失的应收账款，获取并检查管理层对预期收取现金流量的预测，评价在预测中使用的关键假设的合理性和数据的准确性，并与获取的外部证据进行核对；
- （3）对于以组合为基础计量预期信用损失的应收账款，评价管理层按信用风险特征划分组合的合理性；根据具有类似信用风险特征组合的历史信用损失经验及前瞻性估计，评价管理层编制的应收账款账龄与预期信用损失率对照表的合理性；测试管理层使用数据（包括应收账款账龄、历史损失率等）的准确性和完整性以及坏账准备的计算是否准确；
- （4）查询和了解主要客户的信息，包括工商登记信息、信用风险和历史付款记录等，比较前期坏账准备计提金额与坏账损失实际发生金额，比较同行业上市公司坏账准备计提情况，评价坏账准备计提是否充分；
- （5）执行函证程序及期后回款情况检查，评价管理层对坏账准备计提的合理性；
- （6）检查与应收账款减值相关的信息是否已在财务报表中作出恰当列报和披露。

## （二）收入确认

### 1、事项描述

如财务报表附注五、34和附注七、60所述，2023年度远东股份的营业收入金额为2,446,475.27万元，比2022年度增长12.85%，远东股份根据不同的产品和业务模式确定了收入确认的具体方法。由于收入金额重大，其收入确认是否真实、计量是否准确、是否在恰当的财务报表期间入账可能存在潜在错报。故我们将收入确认作为关键审计事项。

### 2、审计应对

针对远东股份的营业收入，我们执行的主要审计程序包括：

（1）了解与收入确认相关的关键内部控制，评价这些控制的设计，确定是否得到执行，并测试相关内部控制的运行有效性；

（2）检查销售合同，了解主要合同条款或条件，评价收入确认方法是否适当；

（3）针对电缆和电池业务，抽样检查公司与确认收入相关的支持性文件包括出库单、销售发票、签收单等重要凭证，确认营业收入的真实性和准确性；

（4）针对机场工程业务，抽样复核履约进度计算的准确性，抽查与进度确认相关的支持性凭据包括项目合同、主材采购及劳务分包合同、支付证书、产值表等，确认履约进度及营业收入的真实性和准确性；

（5）对营业收入及毛利率按产品、工程项目等实施分析程序，识别是否存在重大或异常波动，并查明波动原因；

（6）结合应收账款函证程序，函证重要客户的销售额和应收账款余额；

（7）对临近资产负债表日前后的营业收入执行截止性测试，评价销售收入是否记录于恰当的会计期间。

## 四、其他信息

管理层对其他信息负责。其他信息包括远东股份2023年年度报告中涵盖的信息，但不包括财务报表和我们的审计报告。

我们对财务报表发表的审计意见不涵盖其他信息，我们也不对其他信息发表任何形式的鉴证结论。

结合我们对财务报表的审计，我们的责任是阅读其他信息，在此过程中，考虑其他信息是否与财务报表或我们在审计过程中了解到的情况存在重大不一致或者似乎存在重大错报。

基于我们已执行的工作，如果我们确定其他信息存在重大错报，我们应当报告该事实。在这方面，我们无任何事项需要报告。

## 五、管理层和治理层对财务报表的责任

管理层负责按照企业会计准则的规定编制财务报表，使其实现公允反映，并设计、执行和维护必要的内部控制，以使财务报表不存在由于舞弊或错误导致的重大错报。

在编制财务报表时，管理层负责评估远东股份的持续经营能力，披露与持续经营相关的事项（如适用），并运用持续经营假设，除非管理层计划清算远东股份、终止运营或别无其他现实的选择。

治理层负责监督远东股份的财务报告过程。

## 六、注册会计师对财务报表审计的责任

我们的目标是对财务报表整体是否不存在由于舞弊或错误导致的重大错报获取合理保证，并出具包含审计意见的审计报告。合理保证是高水平的保证，但并不能保证按照审计准则执行的审计在某一重大错报存在时总能发现。错报可能由于舞弊或错误导致，如果合理预期错报单独或汇总起来可能影响财务报表使用者依据财务报表作出的经济决策，则通常认为错报是重大的。

在按照审计准则执行审计工作的过程中，我们运用职业判断，并保持职业怀疑。同时，我们也执行以下工作：

(1) 识别和评估由于舞弊或错误导致的财务报表重大错报风险，设计和实施审计程序以应对这些风险，并获取充分、适当的审计证据，作为发表审计意见的基础。由于舞弊可能涉及串通、伪造、故意遗漏、虚假陈述或凌驾于内部控制之上，未能发现由于舞弊导致的重大错报的风险高于未能发现由于错误导致的重大错报的风险。

(2) 了解与审计相关的内部控制，以设计恰当的审计程序。

(3) 评价管理层选用会计政策的恰当性和作出会计估计及相关披露的合理性。

(4) 对管理层使用持续经营假设的恰当性得出结论。同时，根据获取的审计证据，就可能对远东股份持续经营能力产生重大疑虑的事项或情况是否存在重大不确定性得出结论。如果我们得出结论认为存在重大不确定性，审计准则要求我们在审计报告中提请报表使用者注意财务报表中的相关披露；如果披露不充分，我们应当发表非无保留意见。我们的结论基于截至审计报告日可获得的信息。然而，未来的事项或情况可能导致远东股份不能持续经营。

(5) 评价财务报表的总体列报、结构和内容，并评价财务报表是否公允反映相关交易和事项。

(6) 就远东股份中实体或业务活动的财务信息获取充分、适当的审计证据，以对财务报表发表审计意见。我们负责指导、监督和执行集团审计，并对审计意见承担全部责任。

我们与治理层就计划的审计范围、时间安排和重大审计发现等事项进行沟通，包括沟通我们在审计中识别出的值得关注的内部控制缺陷。

我们还就已遵守与独立性相关的职业道德要求向治理层提供声明，并与治理层沟通可能被合理认为影响我们独立性的所有关系和其他事项，以及相关的防范措施（如适用）。

在与治理层沟通过的事项中，我们确定哪些事项对本期财务报表审计最为重要，因而构成关键审计事项。我们在审计报告中描述这些事项，除非法律法规禁止公开披露这些事项，或在极少数情形下，如果合理预期在审计报告中沟通某事项造成的负面后果超过在公众利益方面产生的益处，我们确定不应在审计报告中沟通该事项。

## 二、财务报表

### 合并资产负债表

2023 年 12 月 31 日

编制单位：远东智慧能源股份有限公司

单位：元币种：人民币

项目	附注	2023 年 12 月 31 日	2022 年 12 月 31 日
<b>流动资产：</b>			
货币资金	七、1	3,450,248,682.39	4,318,448,136.57
结算备付金			
拆出资金			
交易性金融资产	七、2	-	32,196.84
衍生金融资产			

应收票据	七、3	21,944,070.85	31,936,020.77
应收账款	七、4	5,156,173,361.43	4,318,079,251.88
应收款项融资	七、6	235,877,767.50	318,282,374.57
预付款项	七、7	451,971,977.46	501,127,456.01
应收保费			
应收分保账款			
应收分保合同准备金			
其他应收款	七、8	452,965,143.64	666,384,039.08
其中：应收利息			
应收股利			
买入返售金融资产			
存货	七、9	2,903,177,982.36	2,573,920,543.84
合同资产	七、5	1,015,356,750.40	944,240,888.64
持有待售资产			
一年内到期的非流动资产			
其他流动资产	七、12	363,351,555.74	250,020,776.54
流动资产合计		14,051,067,291.77	13,922,471,684.74
<b>非流动资产：</b>			
发放贷款和垫款			
债权投资			
其他债权投资			
长期应收款			
长期股权投资	七、16	33,366,201.79	32,823,193.44
其他权益工具投资			
其他非流动金融资产	七、18	160,285,890.75	162,525,090.75
投资性房地产	七、19	51,638,189.72	63,006,257.27
固定资产	七、20	2,349,309,544.46	2,254,609,793.80
在建工程	七、21	1,407,587,865.03	832,773,656.41
生产性生物资产			
油气资产			
使用权资产	七、24	21,710,044.83	2,599,502.45
无形资产	七、25	764,762,845.84	625,925,415.81
开发支出			
商誉	七、26	603,884,092.62	603,884,092.62
长期待摊费用	七、27	2,522,069.67	2,267,103.05
递延所得税资产	七、28	252,344,073.84	276,812,098.25
其他非流动资产	七、29	379,779,164.23	285,357,853.57
非流动资产合计		6,027,189,982.78	5,142,584,057.42
资产总计		20,078,257,274.55	19,065,055,742.16
<b>流动负债：</b>			
短期借款	七、31	5,174,104,568.99	5,214,232,125.02
向中央银行借款			
拆入资金			
交易性金融负债	七、32	47,208.61	303,324.10
衍生金融负债			
应付票据	七、34	141,446,526.41	603,184,997.86
应付账款	七、35	5,254,127,796.73	4,282,038,781.23
预收款项	七、36	-	53,547,226.85

合同负债	七、37	1,009,426,942.27	832,076,606.24
卖出回购金融资产款			
吸收存款及同业存放			
代理买卖证券款			
代理承销证券款			
应付职工薪酬	七、38	154,795,975.02	157,645,247.40
应交税费	七、39	77,866,597.13	153,564,138.45
其他应付款	七、40	801,689,328.05	813,605,658.18
其中：应付利息			
应付股利		208,650.12	208,570.12
应付手续费及佣金			
应付分保账款			
持有待售负债			
一年内到期的非流动负债	七、42	1,142,132,990.50	340,393,981.68
其他流动负债	七、43	322,300,329.36	302,301,274.25
流动负债合计		14,077,938,263.07	12,752,893,361.26
<b>非流动负债：</b>			
保险合同准备金			
长期借款	七、44	223,500,000.00	825,600,000.00
应付债券			
其中：优先股			
永续债			
租赁负债	七、46	10,726,728.89	
长期应付款	七、47	583,716,927.05	671,790,306.48
长期应付职工薪酬			
预计负债	七、49	51,208,741.99	47,933,210.87
递延收益	七、50	366,039,149.56	319,351,145.77
递延所得税负债	七、28	11,005,097.68	13,141,115.66
其他非流动负债			
非流动负债合计		1,246,196,645.17	1,877,815,778.78
负债合计		15,324,134,908.24	14,630,709,140.04
<b>所有者权益（或股东权益）：</b>			
实收资本（或股本）	七、52	2,219,352,746.00	2,219,352,746.00
其他权益工具			
其中：优先股			
永续债			
资本公积	七、54	1,294,027,987.77	1,252,983,268.31
减：库存股			
其他综合收益	七、56	-401,072.67	-278,206.94
专项储备			
盈余公积	七、58	262,989,292.05	225,475,299.50
一般风险准备			
未分配利润	七、59	889,410,583.26	607,257,937.24
归属于母公司所有者权益（或股东权益）合计		4,665,379,536.41	4,304,791,044.11
少数股东权益		88,742,829.90	129,555,558.01
所有者权益（或股东权		4,754,122,366.31	4,434,346,602.12



益) 合计			
负债和所有者权益 (或股东权益) 总计		20,078,257,274.55	19,065,055,742.16

公司负责人：蒋锡培

主管会计工作负责人：万俊

会计机构负责人：张艳

### 母公司资产负债表

2023 年 12 月 31 日

编制单位：远东智慧能源股份有限公司

单位：元币种：人民币

项目	附注	2023 年 12 月 31 日	2022 年 12 月 31 日
<b>流动资产：</b>			
货币资金		10,424,585.41	13,637,866.55
交易性金融资产			
衍生金融资产			
应收票据			
应收账款	十九、1	354,880,092.76	418,136,618.95
应收款项融资		-	4,000,000.00
预付款项		100,000.00	100,000.00
其他应收款	十九、2	2,507,545,827.69	2,346,943,296.97
其中：应收利息			
应收股利		92,623,400.00	520,000,000.00
存货			
合同资产			
持有待售资产			
一年内到期的非流动资产			
其他流动资产		377,358.49	
流动资产合计		2,873,327,864.35	2,782,817,782.47
<b>非流动资产：</b>			
债权投资			
其他债权投资			
长期应收款			
长期股权投资	十九、3	10,075,437,192.08	9,780,960,960.75
其他权益工具投资			
其他非流动金融资产		118,373,090.75	118,373,090.75
投资性房地产			
固定资产		19,071.15	19,071.15
在建工程		110,849.06	796,460.18
生产性生物资产			
油气资产			
使用权资产		8,068,092.60	
无形资产		2,043,930.52	1,377,032.87
开发支出			
商誉			
长期待摊费用			
递延所得税资产		41,981,083.58	43,402,409.75
其他非流动资产			

非流动资产合计		10,246,033,309.74	9,944,929,025.45
资产总计		13,119,361,174.09	12,727,746,807.92
<b>流动负债：</b>			
短期借款		240,295,284.15	146,219,692.52
交易性金融负债			
衍生金融负债			
应付票据		-	57,000,000.00
应付账款		63,454,922.07	175,303,336.75
预收款项			
合同负债			
应付职工薪酬		67,824.10	57,783.19
应交税费		552,253.59	2,822,282.42
其他应付款		6,557,433,497.15	6,471,859,859.04
其中：应付利息			
应付股利		40,000.00	40,000.00
持有待售负债			
一年内到期的非流动负债		3,318,370.10	
其他流动负债			
流动负债合计		6,865,122,151.16	6,853,262,953.92
<b>非流动负债：</b>			
长期借款			
应付债券			
其中：优先股			
永续债			
租赁负债		4,615,243.43	
长期应付款			
长期应付职工薪酬			
预计负债			
递延收益			
递延所得税负债			
其他非流动负债			
非流动负债合计		4,615,243.43	
负债合计		6,869,737,394.59	6,853,262,953.92
<b>所有者权益（或股东权益）：</b>			
实收资本（或股本）		2,219,352,746.00	2,219,352,746.00
其他权益工具			
其中：优先股			
永续债			
资本公积		2,655,783,190.62	2,655,783,190.62
减：库存股			
其他综合收益			
专项储备			
盈余公积		201,747,847.88	164,233,855.33
未分配利润		1,172,739,995.00	835,114,062.05
所有者权益（或股东权益）合计		6,249,623,779.50	5,874,483,854.00
负债和所有者权益（或股东权益）总计		13,119,361,174.09	12,727,746,807.92

公司负责人：蒋锡培

主管会计工作负责人：万俊

会计机构负责人：张艳

## 合并利润表

2023 年 1—12 月

单位：元币种：人民币

项目	附注	2023 年度	2022 年度
一、营业总收入		24,464,752,725.53	21,679,650,109.19
其中：营业收入	七、60	24,464,752,725.53	21,679,650,109.19
利息收入			
已赚保费			
手续费及佣金收入			
二、营业总成本		24,047,503,477.58	21,083,565,150.07
其中：营业成本	七、60	21,595,591,981.31	18,878,753,383.61
利息支出			
手续费及佣金支出			
退保金			
赔付支出净额			
提取保险责任准备金净额			
保单红利支出			
分保费用			
税金及附加	七、61	101,033,781.30	80,017,175.72
销售费用	七、62	826,139,236.73	807,928,936.05
管理费用	七、63	475,578,281.17	445,435,224.60
研发费用	七、64	713,308,599.08	664,998,307.25
财务费用	七、65	335,851,597.99	206,432,122.84
其中：利息费用		355,012,197.42	303,186,087.81
利息收入		61,912,996.66	135,523,207.28
加：其他收益	七、66	187,476,065.72	180,613,675.33
投资收益（损失以“-”号填列）	七、67	32,334,345.33	44,147,931.59
其中：对联营企业和合营企业的投资收益		961,608.35	-1,293,513.37
以摊余成本计量的金融资产终止确认收益			
汇兑收益（损失以“-”号填列）			
净敞口套期收益（损失以“-”号填列）			
公允价值变动收益（损失以“-”号填列）	七、69	232,266.65	-44,646,087.73
信用减值损失（损失以“-”号填列）	七、70	-73,293,504.13	-34,014,859.56
资产减值损失（损失以“-”号填列）	七、71	-162,676,997.44	-127,939,413.38
资产处置收益（损失以“-”号填列）	七、72	9,306,671.20	2,527,231.91
三、营业利润（亏损以“-”号填列）		410,628,095.28	616,773,437.28

加：营业外收入	七、73	9,932,946.46	50,228,323.82
减：营业外支出	七、74	18,506,918.13	15,046,015.79
四、利润总额（亏损总额以“-”号填列）		402,054,123.61	651,955,745.31
减：所得税费用	七、75	101,935,808.11	72,704,283.24
五、净利润（净亏损以“-”号填列）		300,118,315.50	579,251,462.07
（一）按经营持续性分类			
1. 持续经营净利润（净亏损以“-”号填列）		300,118,315.50	579,251,462.07
2. 终止经营净利润（净亏损以“-”号填列）			
（二）按所有权归属分类			
1. 归属于母公司股东的净利润（净亏损以“-”号填列）		319,666,638.57	552,003,230.50
2. 少数股东损益（净亏损以“-”号填列）		-19,548,323.07	27,248,231.57
六、其他综合收益的税后净额		-122,865.73	-289,422.23
（一）归属母公司所有者的其他综合收益的税后净额			
1. 不能重分类进损益的其他综合收益			
（1）重新计量设定受益计划变动额			
（2）权益法下不能转损益的其他综合收益			
（3）其他权益工具投资公允价值变动			
（4）企业自身信用风险公允价值变动			
2. 将重分类进损益的其他综合收益		-122,865.73	-289,422.23
（1）权益法下可转损益的其他综合收益			
（2）其他债权投资公允价值变动			
（3）金融资产重分类计入其他综合收益的金额			
（4）其他债权投资信用减值准备			
（5）现金流量套期储备			
（6）外币财务报表折算差额		-122,865.73	-289,422.23
（7）其他			
（二）归属于少数股东的其他综合收益的税后净额			
七、综合收益总额		299,995,449.77	578,962,039.84
（一）归属于母公司所有者的综合收益总额			
		319,543,772.84	551,713,808.27
（二）归属于少数股东的综合收益总额			
		-19,548,323.07	27,248,231.57

八、每股收益：			
（一）基本每股收益(元/股)		0.1440	0.2487
（二）稀释每股收益(元/股)		0.1440	0.2487

本期发生同一控制下企业合并的，被合并方在合并前实现的净利润为：0 元，上期被合并方实现的净利润为：0 元。

公司负责人：蒋锡培

主管会计工作负责人：万俊

会计机构负责人：张艳

### 母公司利润表

2023 年 1—12 月

单位：元币种：人民币

项目	附注	2023 年度	2022 年度
一、营业收入	十九、4	1,025,595,253.56	881,125,342.28
减：营业成本	十九、4	928,199,552.97	790,895,155.76
税金及附加		2,184,498.23	1,457,124.21
销售费用		461,533.30	369,838.73
管理费用		11,165,915.36	17,566,564.04
研发费用			
财务费用		-56,655,723.39	-78,369,138.09
其中：利息费用		29,612,410.70	26,961,680.59
利息收入		89,876,284.60	108,203,346.15
加：其他收益		560,934.25	341,021.52
投资收益（损失以“-”号填列）	十九、5	215,994,863.19	650,357,691.48
其中：对联营企业和合营企业的投资收益		2,424,831.33	1,102,232.37
以摊余成本计量的金融资产终止确认收益			
净敞口套期收益（损失以“-”号填列）			
公允价值变动收益（损失以“-”号填列）		8,348.00	-44,276,718.70
信用减值损失（损失以“-”号填列）		19,900,029.14	54,639,963.12
资产减值损失（损失以“-”号填列）			
资产处置收益（损失以“-”号填列）			
二、营业利润（亏损以“-”号填列）		376,703,651.67	810,267,755.05
加：营业外收入		-	39,034,461.21
减：营业外支出		142,400.00	202,562.08
三、利润总额（亏损总额以“-”号填列）		376,561,251.67	849,099,654.18
减：所得税费用		1,421,326.17	11,633,725.88
四、净利润（净亏损以“-”号填列）		375,139,925.50	837,465,928.30
（一）持续经营净利润（净亏损以“-”号填列）		375,139,925.50	837,465,928.30

(二) 终止经营净利润 (净亏损以“-”号填列)			
五、其他综合收益的税后净额			
(一) 不能重分类进损益的其他综合收益			
1. 重新计量设定受益计划变动额			
2. 权益法下不能转损益的其他综合收益			
3. 其他权益工具投资公允价值变动			
4. 企业自身信用风险公允价值变动			
(二) 将重分类进损益的其他综合收益			
1. 权益法下可转损益的其他综合收益			
2. 其他债权投资公允价值变动			
3. 金融资产重分类计入其他综合收益的金额			
4. 其他债权投资信用减值准备			
5. 现金流量套期储备			
6. 外币财务报表折算差额			
7. 其他			
六、综合收益总额		375,139,925.50	837,465,928.30
七、每股收益：			
(一) 基本每股收益(元/股)			
(二) 稀释每股收益(元/股)			

公司负责人：蒋锡培

主管会计工作负责人：万俊

会计机构负责人：张艳

### 合并现金流量表

2023年1—12月

单位：元币种：人民币

项目	附注	2023年度	2022年度
<b>一、经营活动产生的现金流量：</b>			
销售商品、提供劳务收到的现金		24,932,752,216.72	20,929,461,027.58
客户存款和同业存放款项净增加额			
向中央银行借款净增加额			
向其他金融机构拆入资金净增加额			
收到原保险合同保费取得的现金			
收到再保业务现金净额			
保户储金及投资款净增加额			

收取利息、手续费及佣金的现金			
拆入资金净增加额			
回购业务资金净增加额			
代理买卖证券收到的现金净额			
收到的税费返还		165,527,792.49	311,261,747.98
收到其他与经营活动有关的现金	七、77(1)	353,212,763.85	370,904,087.17
经营活动现金流入小计		25,451,492,773.06	21,611,626,862.73
购买商品、接受劳务支付的现金		21,913,391,362.42	18,437,940,501.30
客户贷款及垫款净增加额			
存放中央银行和同业款项净增加额			
支付原保险合同赔付款项的现金			
拆出资金净增加额			
支付利息、手续费及佣金的现金			
支付保单红利的现金			
支付给职工及为职工支付的现金		1,138,411,566.07	1,079,731,021.65
支付的各项税费		592,932,134.41	494,766,800.10
支付其他与经营活动有关的现金	七、77(1)	1,309,495,935.92	1,276,336,152.92
经营活动现金流出小计		24,954,230,998.82	21,288,774,475.97
经营活动产生的现金流量净额		497,261,774.24	322,852,386.76
<b>二、投资活动产生的现金流量：</b>			
收回投资收到的现金		19,731,281.04	550,747,611.29
取得投资收益收到的现金		1,382,334.08	100,800.00
处置固定资产、无形资产和其他长期资产收回的现金净额		12,987,358.23	14,364,939.45
处置子公司及其他营业单位收到的现金净额		-	71,933,989.59
收到其他与投资活动有关的现金	七、77(2)	217,673,206.14	320,127,799.95
投资活动现金流入小计		251,774,179.49	957,275,140.28
购建固定资产、无形资产和其他长期资产支付的现金		1,161,553,017.51	616,807,447.75
投资支付的现金		9,300,757.54	61,635,000.00
质押贷款净增加额		-	
取得子公司及其他营业单位支付的现金净额			
支付其他与投资活动有关的现金	七、77(2)	1,346,750.00	30,612,678.12
投资活动现金流出小计		1,172,200,525.05	709,055,125.87
投资活动产生的现金流		-920,426,345.56	248,220,014.42

量净额			
<b>三、筹资活动产生的现金流量：</b>			
吸收投资收到的现金			
其中：子公司吸收少数股东投资收到的现金			
取得借款收到的现金		8,193,404,870.55	7,180,748,325.72
收到其他与筹资活动有关的现金	七、77(3)	930,869,504.87	847,848,673.60
筹资活动现金流入小计		9,124,274,375.42	8,028,596,999.32
偿还债务支付的现金		8,140,801,852.49	6,923,392,862.51
分配股利、利润或偿付利息支付的现金		292,699,667.01	278,859,527.28
其中：子公司支付给少数股东的股利、利润		5,376,600.00	4,480,500.00
支付其他与筹资活动有关的现金	七、77(3)	392,029,517.48	1,102,849,505.20
筹资活动现金流出小计		8,825,531,036.98	8,305,101,894.99
筹资活动产生的现金流量净额		298,743,338.44	-276,504,895.67
<b>四、汇率变动对现金及现金等价物的影响</b>		524,615.80	1,852,542.07
<b>五、现金及现金等价物净增加额</b>		-123,896,617.08	296,420,047.58
加：期初现金及现金等价物余额		1,361,288,818.41	1,064,868,770.83
<b>六、期末现金及现金等价物余额</b>		1,237,392,201.33	1,361,288,818.41

公司负责人：蒋锡培

主管会计工作负责人：万俊

会计机构负责人：张艳

**母公司现金流量表**

2023 年 1—12 月

单位：元币种：人民币

项目	附注	2023年度	2022年度
<b>一、经营活动产生的现金流量：</b>			
销售商品、提供劳务收到的现金		1,186,397,745.06	667,460,915.53
收到的税费返还		-	
收到其他与经营活动有关的现金		10,762,470.49	92,284,136.50
经营活动现金流入小计		1,197,160,215.55	759,745,052.03
购买商品、接受劳务支付的现金		1,155,307,505.59	787,278,790.15
支付给职工及为职工支付的现金		888,473.65	1,718,947.72
支付的各项税费		16,345,608.12	8,084,750.86
支付其他与经营活动有关的现金		11,792,516.86	19,081,900.77



经营活动现金流出小计		1,184,334,104.22	816,164,389.50
经营活动产生的现金流量净额		12,826,111.33	-56,419,337.47
<b>二、投资活动产生的现金流量：</b>			
收回投资收到的现金		8,348.00	92,320,089.00
取得投资收益收到的现金		612,382,334.08	119,519,500.00
处置固定资产、无形资产和其他长期资产收回的现金净额			
处置子公司及其他营业单位收到的现金净额			
收到其他与投资活动有关的现金		360,734,687.78	516,265,629.34
投资活动现金流入小计		973,125,369.86	728,105,218.34
购建固定资产、无形资产和其他长期资产支付的现金		846,879.11	1,617,940.22
投资支付的现金		292,470,000.00	590,000,000.00
取得子公司及其他营业单位支付的现金净额			
支付其他与投资活动有关的现金		825,008,984.63	599,969,493.14
投资活动现金流出小计		1,118,325,863.74	1,191,587,433.36
投资活动产生的现金流量净额		-145,200,493.88	-463,482,215.02
<b>三、筹资活动产生的现金流量：</b>			
吸收投资收到的现金			
取得借款收到的现金		240,295,284.15	156,219,692.52
收到其他与筹资活动有关的现金		346,711,343.49	894,606,459.31
筹资活动现金流入小计		587,006,627.64	1,050,826,151.83
偿还债务支付的现金		146,219,692.52	299,013,978.75
分配股利、利润或偿付利息支付的现金		12,119,665.64	15,706,748.99
支付其他与筹资活动有关的现金		298,526,257.90	213,255,066.35
筹资活动现金流出小计		456,865,616.06	527,975,794.09
筹资活动产生的现金流量净额		130,141,011.58	522,850,357.74
<b>四、汇率变动对现金及现金等价物的影响</b>			
<b>五、现金及现金等价物净增加额</b>			
		-2,233,370.97	2,948,805.25
加：期初现金及现金等价物余额		11,088,361.00	8,139,555.75
<b>六、期末现金及现金等价物余额</b>			
		8,854,990.03	11,088,361.00

公司负责人：蒋锡培

主管会计工作负责人：万俊

会计机构负责人：张艳

合并所有者权益变动表  
2023 年 1—12 月

单位:元币种:人民币

项目	2023 年度													
	归属于母公司所有者权益											少数股东权益	所有者权益合计	
	实收资本(或股本)	其他权益工具			资本公积	减:库存股	其他综合收益	专项储备	盈余公积	一般风险准备	未分配利润			其他
	优先股	永续债	其他											
一、上年年末余额	2,219,352,746.00				1,252,983,268.31		-278,206.94	225,475,299.50		607,257,937.24		4,304,791,044.11	129,555,558.01	4,434,346,602.12
加:会计政策变更														
前期差错更正														
其他														
二、本年期初余额	2,219,352,746.00				1,252,983,268.31		-278,206.94	225,475,299.50		607,257,937.24		4,304,791,044.11	129,555,558.01	4,434,346,602.12
三、本期增减变动金额					41,044,719.46		-122,865.73	37,513,992.55		282,152,646.02		360,588,492.30	40,812,728.11	319,775,764.19

(减少以“一”号填列)														
(一) 综合收益总额						- 122,865. 73				319,666,638 .57		319,543,772.8 4	- 19,548,323. 07	299,995,449.7 7
(二) 所有者投入和减少资本				33,626,914.42								33,626,914.42		33,626,914.42
1. 所有者投入的普通股														
2. 其他权益工具持有者投入资本														
3. 股份支付计入所有者权益的金额				33,626,914.42								33,626,914.42		33,626,914.42

2023 年年度报告

额																
4. 其他																
(三) 利润分配							37,513,992.55						-	5,376,600.00	-5,376,600.00	
1. 提取盈余公积							37,513,992.55						-			
2. 提取一般风险准备																
3. 对所有者(或股东)的分配													-	5,376,600.00	-5,376,600.00	
4. 其他																
(四) 所有者权益内部结转						7,417,805.04								-	15,887,805.04	-8,470,000.00
1. 资本公积转增资本																

(或股本)															
2. 盈余公积转增资本 (或股本)															
3. 盈余公积弥补亏损															
4. 设定受益计划变动额结转留存收益															
5. 其他综合收益结转留存收益															
6. 其他					7,417,805.04							7,417,805.04	15,887,805.04	-	-8,470,000.00
(五) 专项储															

2023 年年度报告

备														
1. 本期提取														
2. 本期使用														
(六) 其他														
四、本期期末余额	2,219,352,746.00				1,294,027,987.77	-401,072.67		262,989,292.05		889,410,583.26		4,665,379,536.41	88,742,829.90	4,754,122,366.31

项目	2022 年度														
	归属于母公司所有者权益											少数股东权益	所有者权益合计		
	实收资本(或股本)	其他权益工具			资本公积	减：库存股	其他综合收益	专项储备	盈余公积	一般风险准备	未分配利润			其他	小计
优先股		永续债	其他												
一、上年年末余额	2,219,352,746.00				1,238,652,132.92		11,215.29		191,802,278.71		88,927,727.53		3,738,746,100.45	90,907,590.35	3,829,653,690.80
加：会计政策变更															
前期差错更正															

2023 年年度报告

正														
其他														
二、 本年期初 余额	2,219,352,746 .00			1,238,652,132 .92		11,215.2 9		191,802,278 .71		88,927,727. 53		3,738,746,100 .45	90,907,590.3 5	3,829,653,690 .80
三、 本期增减 变动金额 (减少以 “－”号 填列)				14,331,135.39		- 289,422. 23		33,673,020. 79		518,330,209 .71		566,044,943.6 6	38,647,967.6 6	604,692,911.3 2
(一) 综合收益总 额						- 289,422. 23				552,003,230 .50		551,713,808.2 7	27,248,231.5 7	578,962,039.8 4
(二) 所有者投入 和减少资本				14,331,135.39								14,331,135.39		14,331,135.39
1. 所有者 投入的普通 股														
2. 其他权														

益工具持有者投入资本													
3. 股份支付计入所有者权益的金额				14,331,135.39							14,331,135.39		14,331,135.39
4. 其他													
(三) 利润分配								33,673,020.79		-		4,480,500.00	-4,480,500.00
1. 提取盈余公积								33,673,020.79		-			
2. 提取一般风险准备													
3. 对所有者的分配(或股东的分配)												4,480,500.00	-4,480,500.00
4. 其他													



他															
(四) 所有者权益内部结转															
1. 资本公积转增资本(或股本)															
2. 盈余公积转增资本(或股本)															
3. 盈余公积弥补亏损															
4. 设定受益计划变动额结转留存收益															
5. 其															

2023 年年度报告

他综合收益结转留存收益														
6. 其他														
(五) 专项储备														
1. 本期提取														
2. 本期使用														
(六) 其他												15,880,236.09	15,880,236.09	
四、本期期末余额	2,219,352,746.00			1,252,983,268.31		-278,206.94	225,475,299.50	607,257,937.24	4,304,791,044.11	129,555,558.01	4,434,346,602.12			

公司负责人：蒋锡培

主管会计工作负责人：万俊

会计机构负责人：张艳

母公司所有者权益变动表

2023 年 1—12 月

单位：元币种：人民币

项目	2023 年度										
	实收资本 (或股本)	其他权益工具			资本公积	减：库存股	其他综合收益	专项储备	盈余公积	未分配利润	所有者权益合计
		优先股	永续债	其他							
一、上年年末余额	2,219,352				2,655,783				164,233	835,114	5,874,483

2023 年年度报告

	, 746.00				, 190.62				855.33	062.05	, 854.00
加：会计政策变更											
前期差错更正											
其他											
二、本年期初余额	2, 219, 352 , 746.00				2, 655, 783 , 190.62				164, 233, 855.33	835, 114, 062.05	5, 874, 483 , 854.00
三、本期增减变动金额（减少以“-”号填列）									37, 513, 9 92.55	337, 625, 932.95	375, 139, 9 25.50
（一）综合收益总额										375, 139, 925.50	375, 139, 9 25.50
（二）所有者投入和减少资本											
1. 所有者投入的普通股											
2. 其他权益工具持有者投入资本											
3. 股份支付计入所有者权益的金额											
4. 其他											
（三）利润分配									37, 513, 9 92.55	- 37, 513, 9 92.55	
1. 提取盈余公积									37, 513, 9 92.55	- 37, 513, 9 92.55	
2. 对所有者（或股东）的分配											
3. 其他											
（四）所有者权益内部结转											
1. 资本公积转增资本（或股本）											
2. 盈余公积转增资本（或股本）											
3. 盈余公积弥补亏损											
4. 设定受益计划变动额结转留存收益											
5. 其他综合收益结转留存											

2023 年年度报告

收益											
6. 其他											
(五) 专项储备											
1. 本期提取											
2. 本期使用											
(六) 其他											
四、本期期末余额	2,219,352,746.00				2,655,783,190.62				201,747,847.88	1,172,739,995.00	6,249,623,779.50

项目	2022 年度										
	实收资本 (或股本)	其他权益工具			资本公积	减：库存 股	其他综合 收益	专项储备	盈余公积	未分配利 润	所有者权 益合计
		优先股	永续债	其他							
一、上年年末余额	2,219,352,746.00				2,655,783,190.62				130,560,834.54	31,321,154.54	5,037,017,925.70
加：会计政策变更											
前期差错更正											
其他											
二、本年期初余额	2,219,352,746.00				2,655,783,190.62				130,560,834.54	31,321,154.54	5,037,017,925.70
三、本期增减变动金额（减少以“-”号填列）									33,673,020.79	803,792,907.51	837,465,928.30
（一）综合收益总额										837,465,928.30	837,465,928.30
（二）所有者投入和减少资本											
1. 所有者投入的普通股											
2. 其他权益工具持有者投入资本											
3. 股份支付计入所有者权益的金额											
4. 其他											
（三）利润分配									33,673,020.79	-33,673,020.79	

2023 年年度报告

1. 提取盈余公积									33,673,020.79	-	33,673,020.79	
2. 对所有者（或股东）的分配												
3. 其他												
（四）所有者权益内部结转												
1. 资本公积转增资本（或股本）												
2. 盈余公积转增资本（或股本）												
3. 盈余公积弥补亏损												
4. 设定受益计划变动额结转留存收益												
5. 其他综合收益结转留存收益												
6. 其他												
（五）专项储备												
1. 本期提取												
2. 本期使用												
（六）其他												
四、本期期末余额	2,219,352,746.00				2,655,783,190.62				164,233,855.33	835,114,062.05	5,874,483,854.00	

公司负责人：蒋锡培

主管会计工作负责人：万俊

会计机构负责人：张艳

### 三、公司基本情况

#### 1. 公司概况

√适用 □不适用

远东智慧能源股份有限公司（原名远东电缆股份有限公司、三普药业股份有限公司，以下简称“本公司”或“公司”）系经青海省经济体制改革办公室[1994]第 021 号文批准，于 1994 年 5 月 17 日采取募集方式设立的股份有限公司。1994 年 8 月 11 日经中国证券监督管理委员会证监发字[1994]30 号文批准向社会公开发行人民币普通股（A 股）1,500 万股，并于 1995 年 2 月 6 日在上海证券交易所挂牌交易，股票代码“600869”。发行后本公司注册资本为人民币 6,000 万元，每股面值 1 元。1995 年本公司以注册资本 6,000 万元为基数，以资本公积每 10 股转增 10 股股份，转增后本公司注册资本为 12,000 万元。

2010 年 9 月，经中国证券监督管理委员会证监许可[2010]1301 号文批准，本公司向实际控制人远东控股集团有限公司（以下简称“远东控股”）发行人民币普通股（A 股）307,432,684 股购买远东控股持有的远东电缆有限公司 100%股权、江苏新远东电缆有限公司（现更名为新远东电缆有限公司）100%股权、远东复合技术有限公司 100%股权，发行后本公司注册资本变更为 427,432,684 元，已经江苏公证天业会计师事务所有限公司出具苏公 W[2010]B095 号验资报告确认，并已办妥工商变更登记手续。

2011 年 11 月，经中国证券监督管理委员会证监许可[2011]1229 号文核准，本公司非公开发行人民币普通股（A 股）67,589,000 股，每股面值 1 元，每股发行价格为人民币 21.69 元，申请增加注册资本人民币 67,589,000 元，发行后本公司注册资本变更为人民币 495,021,684 元，已经江苏公证天业会计师事务所有限公司出具苏公 W[2011]B112 号验资报告确认，并已办妥工商变更登记手续。

2012 年 7 月，根据 2011 年度股东大会决议，以 2011 年末股本 495,021,684 股为基数，以资本公积向全体股东每 10 股转增 10 股股份，转增后公司股本为人民币 990,043,368 元，上述注册资本经江苏公证天业会计师事务所有限公司出具苏公 W[2012]B069 号验资报告确认，本公司已办妥工商变更登记手续。

2015 年 9 月 15 日第四次临时股东大会决议，以 2015 年 6 月 30 日总股本 990,043,368 股为基数，以资本公积向全体股东每 10 股转增 10 股股份，转增后本公司股本为人民币 1,980,086,736 元。

根据 2015 年 7 月 10 日第七届董事会第二十六次会议决议、2015 年 7 月 30 日的 2015 年第三次临时股东大会决议、2015 年 9 月 15 日第七届董事会第三十一次会议决议、2015 年 9 月 22 日第七届董事会第三十二次会议决议、2015 年 10 月 9 日的 2015 年第五次临时股东大会决议及中国证券监督管理委员会《关于核准远东智慧能源股份有限公司向蔡道国等发行股份购买资产并募集配套资金的批复》（证监许可[2015]2691 号），本公司以发行股份及支付现金相结合方式向蔡道国等 3 名交易对象购买其合计持有的江西省福斯特新能源集团有限公司（曾用名远东福斯特新能源有限公司，现已更名为江西远东电池有限公司，以下简称“江西远东电池”）100%股权，其中：向蔡道国发行 52,480,211 股、向蔡强发行 41,160,950 股、向颜秋娥发行 9,261,213 股，合计发行 102,902,374 股，对价合计 780,000,000 元。同时获准非公开发行不超过 158,311,345 股新股募集本次发行股份购买资产的配套募集资金。2015 年 12 月 7 日，江西远东电池办妥股权过户手续及相关工商变更登记手续，本次交易发行股份部分完成。该部分新股发行后本公司股本变更为人民币 2,082,989,110 元。

2016 年 6 月，本公司非公开发行人民币普通股（A 股）136,363,636 股，每股面值 1 元，每股发行价格为人民币 8.80 元，申请新增的注册资本为人民币 136,363,636 元，发行后本公司注册资本变更为人民币 2,219,352,746 元，已经江苏公证天业会计师事务所（特殊普通合伙）出具苏公 W[2016]B100 号验资报告确认，本公司已办妥工商变更登记手续。

本公司注册地址：青海省西宁市城东区南山东路 7 号创新创业大厦 12 楼 1202-8

本公司组织形式：股份有限公司（上市）

法定代表人：蒋锡培

统一社会信用代码：91630000226589778U

经营范围：智慧能源和智慧城市技术、产品与服务及其互联网、物联网应用的研发、制造与销售；智慧能源和智慧城市项目规划设计、投资建设及能效管理与服务；从事工业用材料、电工器材、电工设备、电线电缆、电线电缆设备及附件、输配变电设备、金具、树脂复合材料、合成纤维、铜箔、工程设备及材料、计算机、计算机软件及辅助设备、机械设备、电子产品、电力监控通讯装置与自动化系统软硬件产品、锂离子动力电池（组）、锂离子储能电池（组）、新型电池、电芯、电池材料、电动车辆、电动自行车、环卫专用设备的制造与销售；驱动控制技术研发及其产品的制造与销售；金属材料、塑料粒子、建筑材料、智能装备的销售；智慧能源和智慧城市工程总承包及进出口贸易；仓储物流（不含运输、不含危险品）及上述业务咨询服务；商务及

经济信息咨询服务；公共关系策划及咨询服务；财务咨询服务（不得从事代理记账）；人才咨询服务（不得从事人才中介、职业中介）；企业管理咨询服务（以上咨询均除经纪）。（以上经营范围依法须经批准的项目，经相关部门批准后方可开展经营活动）。

本财务报告于 2024 年 4 月 9 日经公司第十届董事会第十次会议批准报出。

#### 四、财务报表的编制基础

##### 1. 编制基础

本公司财务报表以持续经营假设为基础，根据实际发生的交易和事项，按照财政部发布的《企业会计准则——基本准则》、于 2006 年 2 月 15 日及其后颁布和修订具体会计准则、企业会计准则应用指南、企业会计准则解释及其他相关规定（以下合称“企业会计准则”），以及中国证券监督管理委员会《公开发行证券的公司信息披露编报规则第 15 号——财务报告的一般规定》（2023 年修订）的披露规定编制。

根据企业会计准则的相关规定，本公司会计核算以权责发生制为基础。除某些金融工具外，本财务报表均以历史成本为计量基础。资产如果发生减值，则按照相关规定计提相应的减值准备。

##### 2. 持续经营

适用 不适用

本公司综合评价目前可获取的信息，自报告期末起 12 个月内不存在明显影响本公司持续经营能力的因素。

#### 五、重要会计政策及会计估计

具体会计政策和会计估计提示：

适用 不适用

##### 1. 遵循企业会计准则的声明

本公司编制的财务报表符合企业会计准则的要求，真实、完整地反映了本公司 2023 年 12 月 31 日的财务状况及 2023 年度的经营成果和现金流量等有关信息。

##### 2. 会计期间

本公司的会计期间分为年度和中期，会计中期指短于一个完整的会计年度的报告期间。本公司会计年度采用公历年度，自公历 1 月 1 日起至 12 月 31 日止。

##### 3. 营业周期

适用 不适用

正常营业周期，是指企业从购买用于加工的资产起至实现现金或现金等价物的期间。本公司以一年（12 个月）作为正常营业周期。

##### 4. 记账本位币

本公司的记账本位币为人民币。

##### 5. 重要性标准确定方法和选择依据

适用 不适用

项目	重要性标准
重要的单项计提坏账准备的应收款项	单项计提金额大于 500 万元
重要的应收款项坏账收回和转回	单项收回或转回金额占各类应收款项总额的 10%以上且金额大于 1,000 万元
重要的应收款项实际核销	单项核销金额大于 500 万元
重要的应付款项	单项账龄超过一年，占应付账款期末余额 10%以上且金额大于 1,000 万元
重要的合同负债	单项账龄超过一年，占合同负债期末余额 10%以上且金额大于 1,000 万元
重要的在建工程	单项在建工程预算发生额大于 20,000 万元

重要的投资活动	单项投资活动占收到或支付投资活动相关的现金流入或流出总额的 10%以上且金额大于 1,000 万元
重要子公司	子公司净资产占集团净资产 5%以上, 或子公司净利润占集团合并净利润的 10%以上

## 6. 同一控制下和非同一控制下企业合并的会计处理方法

√适用 □不适用

企业合并, 是指将两个或两个以上单独的企业合并形成一个报告主体的交易或事项。企业合并分为同一控制下企业合并和非同一控制下企业合并。

### (1) 同一控制下企业合并

参与合并的企业在合并前后均受同一方或相同的多方最终控制, 且该控制并非暂时性的, 为同一控制下的企业合并。合并方在企业合并中取得的资产和负债, 均按合并日在被合并方的账面价值计量。合并方取得的净资产账面价值与支付的合并对价账面价值(或发行股份面值总额)的差额, 调整资本公积(股本溢价); 资本公积(股本溢价)不足以冲减的, 调整留存收益。合并方为进行企业合并发生的各项直接费用, 于发生时计入当期损益。合并日为合并方实际取得对被合并方控制权的日期。

### (2) 非同一控制下企业合并

参与合并的企业在合并前后不受同一方或相同的多方最终控制的, 为非同一控制下的企业合并。本公司作为购买方, 为取得被购买方控制权而付出的资产(包括购买日之前所持有的被购买方的股权)、发生或承担的负债在购买日的公允价值之和, 减去合并中取得的被购买方可辨认净资产公允价值的差额, 如为正数则确认为商誉; 如为负数, 首先对取得的被购买方各项资产、负债及或有负债的公允价值以及合并成本的计量进行复核, 复核后合并成本仍小于合并中取得的被购买方可辨认净资产公允价值份额的, 计入当期损益。为进行企业合并发生的其他各项直接费用计入当期损益。付出资产的公允价值与其账面价值的差额, 计入当期损益。本公司在购买日按公允价值确认所取得的被购买方符合确认条件的各项可辨认资产、负债及或有负债。购买日是指购买方实际取得对被购买方控制权的日期。

## 7. 控制的判断标准和合并财务报表的编制方法

√适用 □不适用

### (1) 合并范围的认定

本公司以自身和其子公司的财务报表为基础, 根据其他有关资料, 编制合并财务报表, 合并财务报表的合并范围以控制为基础确定。一旦相关事实和情况的变化导致上述控制定义涉及的相关要素发生了变化, 本公司将进行重新评估。

### (2) 控制的依据

投资方拥有对被投资方的权力, 通过参与被投资方的相关活动而享有可变回报, 并且有能力运用对被投资方的权力影响其回报金额, 视为投资方控制被投资方。相关活动, 系为对被投资方的回报产生重大影响的活动。

### (3) 合并程序

从取得子公司的实际控制权之日起, 本公司开始将其予以合并; 从丧失实际控制权之日起停止合并。本公司与子公司之间、子公司与子公司之间所有重大往来余额、投资、交易及未实现利润在编制合并财务报表时予以抵销。对于处置的子公司, 处置日前的经营成果和现金流量已经适当地包括在合并利润表和合并现金流量表中; 当期处置的子公司, 不调整合并资产负债表的期初数。非同一控制下企业合并增加的子公司, 其购买日后的经营成果及现金流量已经适当地包括在合并利润表和合并现金流量表中, 且不调整合并财务报表的期初数和对比数。同一控制下企业合并增加的子公司, 其自合并当期期初至合并日的经营成果和现金流量已经适当地包括在合并利润表和合并现金流量表中, 并且同时调整合并财务报表的对比数。

子公司与本公司采用的会计政策或会计期间不一致的, 在编制合并财务报表时, 按照本公司的会计政策或会计期间对子公司财务报表进行调整后合并。



对于因非同一控制下企业合并取得的子公司，在编制合并财务报表时，以购买日可辨认净资产公允价值为基础对其个别财务报表进行调整；对于因同一控制下企业合并取得的子公司，在编制合并财务报表时，视同参与合并各方在最终控制方开始实施控制时即以目前的状态存在。

本公司向子公司出售资产所发生的未实现内部交易损益，全额抵销“归属于母公司所有者的净利润”。子公司向本公司出售资产所发生的未实现内部交易损益，按照本公司对该子公司的分配比例在“归属于母公司所有者的净利润”和“少数股东损益”之间分配抵销。子公司之间出售资产所发生的未实现内部交易损益，按照本公司对出售方子公司的分配比例在“归属于母公司所有者的净利润”和“少数股东损益”之间分配抵销。

子公司所有者权益中不属于本公司的份额，作为少数股东权益，在合并资产负债表中所有者权益项目下以“少数股东权益”项目列示。子公司当期净损益中属于少数股东权益的份额，在合并利润表中净利润项目下以“少数股东损益”项目列示。子公司当期综合收益中属于少数股东权益的份额，在合并利润表中综合收益总额项目下以“归属于少数股东的综合收益总额”项目列示。有少数股东的，在合并所有者权益变动表中增加“少数股东权益”栏目，反映少数股东权益变动的情况。子公司少数股东分担的当期亏损超过了少数股东在该子公司期初所有者权益中所享有的份额的，其余仍冲减少数股东权益。

当因处置部分股权投资或其他原因丧失了对原有子公司的控制权时，对于剩余股权，按照其在丧失控制权日的公允价值进行重新计量。处置股权取得的对价与剩余股权公允价值之和，减去按原持股比例计算应享有原有子公司自购买日开始持续计算的净资产的份额之间的差额，计入丧失控制权当期的投资收益。与原有子公司股权投资相关的其他综合收益，在丧失控制权时采用与被购买方直接处置相关资产或负债相同的基础进行会计处理（即，除了在该原有子公司重新计量设定受益计划净负债或净资产导致的变动以外，其余一并转为当期投资收益）。其后，对该部分剩余股权按照《企业会计准则第2号——长期股权投资》或《企业会计准则第22号——金融工具确认和计量》等相关规定进行后续计量，详见本附注五、19“长期股权投资”或本附注五、11“金融工具”。

本公司通过多次交易分步处置对子公司股权投资直至丧失控制权的，需区分处置对子公司股权投资直至丧失控制权的各项交易是否属于一揽子交易。处置对子公司股权投资的各项交易的条款、条件以及经济影响符合以下一种或多种情况，通常表明应将多次交易事项作为一揽子交易进行会计处理：①这些交易是同时或者在考虑了彼此影响的情况下订立的；②这些交易整体才能达到一项完整的商业结果；③一项交易的发生取决于其他至少一项交易的发生；④一项交易单独看是不经济的，但是和其他交易一并考虑时是经济的。不属于一揽子交易的，对其中的每一项交易视情况分别按照“不丧失控制权的情况下部分处置对子公司的长期股权投资”（详见本附注五、19（2）④和“因处置部分股权投资或其他原因丧失了对原有子公司的控制权”（详见前段）适用的原则进行会计处理。处置对子公司股权投资直至丧失控制权的各项交易属于一揽子交易的，将各项交易作为一项处置子公司并丧失控制权的交易进行会计处理；但是，在丧失控制权之前每一次处置价款与处置投资对应的享有该子公司净资产份额的差额，在合并财务报表中确认为其他综合收益，在丧失控制权时一并转入丧失控制权当期的损益。

## 8. 合营安排分类及共同经营会计处理方法

√适用 □不适用

本公司根据其在合营安排中享有的权利和承担的义务将合营安排分为共同经营和合营企业。

本公司确认其与共同经营中利益份额相关的下列项目，并按照相关企业会计准则的规定进行会计处理：

- （1）确认单独所持有的资产，以及按其份额确认共同持有的资产；
- （2）确认单独所承担的负债，以及按其份额确认共同承担的负债；
- （3）确认出售其享有的共同经营产出份额所产生的收入；
- （4）按其份额确认共同经营因出售产出所产生的收入；
- （5）确认单独所发生的费用，以及按其份额确认共同经营发生的费用。

## 9. 现金及现金等价物的确定标准

本公司现金指库存现金以及可以随时用于支付的存款。现金等价物是指企业持有的期限短（一般指从购买日起三个月内到期）、流动性强、易于转换为已知金额现金、价值变动风险很小的投资。

## 10. 外币业务和外币报表折算

√适用 □不适用

对发生的外币交易，以交易发生日中国人民银行公布的市场汇率中间价折算为记账本位币记账。其中，对发生的外币兑换或涉及外币兑换的交易，按照交易实际采用的汇率进行折算。

资产负债表日，将外币货币性资产和负债账户余额，按资产负债表日中国人民银行公布的市场汇率中间价折算为记账本位币金额。按照资产负债表日折算汇率折算的记账本位币金额与原账面记账本位币金额的差额，作为汇兑损益处理。其中，与购建固定资产有关的外币借款产生的汇兑损益，按借款费用资本化的原则处理；属开办期间发生的汇兑损益计入开办费；其余计入当期的财务费用。

资产负债表日，对以历史成本计量的外币非货币项目，仍按交易发生日中国人民银行公布的市场汇率中间价折算，不改变其原记账本位币金额；对以公允价值计量的外币非货币性项目，按公允价值确定日中国人民银行公布的市场汇率中间价折算，由此产生的汇兑损益作为公允价值变动损益，计入当期损益。

对于境外经营，本公司在编制财务报表时将其记账本位币折算为人民币：对资产负债表中的资产和负债项目，采用资产负债表日的即期汇率折算，所有者权益项目除“未分配利润”项目外，其他项目采用发生时的即期汇率折算；利润表中的收入和费用项目，采用交易发生当期平均汇率折算。按照上述折算产生的外币财务报表折算差额，确认为其他综合收益并在资产负债表中所有者权益项目下单独列示。处置境外经营时，将与该境外经营相关的其他综合收益转入处置当期损益，部分处置的按处置比例计算。

外币现金流量以及境外子公司的现金流量，采用现金流量发生当期平均汇率折算。汇率变动对现金的影响额作为调节项目，在现金流量表中单独列报。

## 11. 金融工具

√适用 □不适用

金融工具，是指形成一方的金融资产并形成其他方的金融负债或权益工具的合同。本公司成为金融工具合同的一方时，确认一项金融资产或金融负债。

### (1) 金融资产的分类、确认和计量

本公司根据管理金融资产的业务模式和金融资产的合同现金流量特征，将金融资产划分为：以摊余成本计量的金融资产；以公允价值计量且其变动计入其他综合收益的金融资产；以公允价值计量且其变动计入当期损益的金融资产。

金融资产在初始确认时以公允价值计量。对于以公允价值计量且其变动计入当期损益的金融资产，相关交易费用直接计入当期损益；对于其他类别的金融资产，相关交易费用计入初始确认金额。因销售产品或提供劳务而产生的、未包含或不考虑重大融资成分的应收账款或应收票据，本公司按照预期有权收取的对价金额作为初始确认金额。

#### ①以摊余成本计量的金融资产

本公司管理以摊余成本计量的金融资产的业务模式为以收取合同现金流量为目标，且此类金融资产的合同现金流量特征与基本借贷安排相一致，即在特定日期产生的现金流量，仅为对本金和以未偿付本金金额为基础的利息的支付。本公司对于此类金融资产，采用实际利率法，按照摊余成本进行后续计量，其摊销或减值产生的利得或损失，计入当期损益。

#### ②以公允价值计量且其变动计入其他综合收益的金融资产

本公司管理此类金融资产的业务模式为既以收取合同现金流量为目标又以出售为目标，且此类金融资产的合同现金流量特征与基本借贷安排相一致。本公司对此类金融资产按照公允价值计量且其变动计入其他综合收益，但减值损失或利得、汇兑损益和按照实际利率法计算的利息收入计入当期损益。

此外，本公司将部分非交易性权益工具投资指定为以公允价值计量且其变动计入其他综合收益的金融资产。本公司将该类金融资产的相关股利收入计入当期损益，公允价值变动计入其他综合收益。当该金融资产终止确认时，之前计入其他综合收益的累计利得或损失将从其他综合收益转入留存收益，不计入当期损益。

#### ③以公允价值计量且其变动计入当期损益的金融资产

本公司将上述以摊余成本计量的金融资产和以公允价值计量且其变动计入其他综合收益的金融资产之外的金融资产，分类为以公允价值计量且其变动计入当期损益的金融资产。此外，在初始确认时，本公司为了消除或显著减少会计错配，将部分金融资产指定为以公允价值计量且其变动计入当期损益的金融资产。对于此类金融资产，本公司采用公允价值进行后续计量，公允价值变动计入当期损益。

## (2) 金融负债的分类、确认和计量

金融负债于初始确认时分类为以公允价值计量且其变动计入当期损益的金融负债和其他金融负债。对于以公允价值计量且其变动计入当期损益的金融负债，相关交易费用直接计入当期损益，其他金融负债的相关交易费用计入其初始确认金额。

### ①以公允价值计量且其变动计入当期损益的金融负债

以公允价值计量且其变动计入当期损益的金融负债，包括交易性金融负债（含属于金融负债的衍生工具）和初始确认时指定为以公允价值计量且其变动计入当期损益的金融负债。

交易性金融负债（含属于金融负债的衍生工具），按照公允价值进行后续计量，除与套期会计有关外，公允价值变动计入当期损益。

被指定为以公允价值计量且其变动计入当期损益的金融负债，该负债由本公司自身信用风险变动引起的公允价值变动计入其他综合收益，且终止确认该负债时，计入其他综合收益的自身信用风险变动引起的其公允价值累计变动额转入留存收益。其余公允价值变动计入当期损益。若按上述方式对该等金融负债的自身信用风险变动的影响进行处理会造成或扩大损益中的会计错配的，本公司将该金融负债的全部利得或损失（包括企业自身信用风险变动的影响金额）计入当期损益。

### ②其他金融负债

除金融资产转移不符合终止确认条件或继续涉入被转移金融资产所形成的金融负债、财务担保合同外的其他金融负债分类为以摊余成本计量的金融负债，按摊余成本进行后续计量，终止确认或摊销产生的利得或损失计入当期损益。

## (3) 金融资产转移的确认依据和计量方法

满足下列条件之一的金融资产，予以终止确认：①收取该金融资产现金流量的合同权利终止；②该金融资产已转移，且将金融资产所有权上几乎所有的风险和报酬转移给转入方；③该金融资产已转移，虽然企业既没有转移也没有保留金融资产所有权上几乎所有的风险和报酬，但是放弃了对该金融资产的控制。

若企业既没有转移也没有保留金融资产所有权上几乎所有的风险和报酬，且未放弃对该金融资产的控制的，则按照继续涉入所转移金融资产的程度确认有关金融资产，并相应确认有关负债。继续涉入所转移金融资产的程度，是指该金融资产价值变动使企业面临的风险水平。

金融资产整体转移满足终止确认条件的，将所转移金融资产的账面价值及因转移而收到的对价与原计入其他综合收益的公允价值变动累计额之和的差额计入当期损益。

金融资产部分转移满足终止确认条件的，将所转移金融资产的账面价值在终止确认及未终止确认部分之间按其相对的公允价值进行分摊，并将因转移而收到的对价与应分摊至终止确认部分的原计入其他综合收益的公允价值变动累计额之和与分摊的前述账面金额之差额计入当期损益。

本公司对采用附追索权方式出售的金融资产，或将持有的金融资产背书转让，需确定该金融资产所有权上几乎所有的风险和报酬是否已经转移。已将该金融资产所有权上几乎所有的风险和报酬转移给转入方的，终止确认该金融资产；保留了金融资产所有权上几乎所有的风险和报酬的，不终止确认该金融资产；既没有转移也没有保留金融资产所有权上几乎所有的风险和报酬的，则继续判断企业是否对该资产保留了控制，并根据前面各段所述的原则进行会计处理。

## (4) 金融负债的终止确认

金融负债（或其一部分）的现时义务已经解除的，本公司终止确认该金融负债（或该部分金融负债）。本公司（借入方）与借出方签订协议，以承担新金融负债的方式替换原金融负债，且新金融负债与原金融负债的合同条款实质上不同的，终止确认原金融负债，同时确认一项新金融负债。本公司对原金融负债（或其一部分）的合同条款作出实质性修改的，终止确认原金融负债，同时按照修改后的条款确认一项新金融负债。

金融负债（或其一部分）终止确认的，本公司将其账面价值与支付的对价（包括转出的非现金资产或承担的负债）之间的差额，计入当期损益。

### （5）金融资产和金融负债的抵销

当本公司具有抵销已确认金额的金融资产和金融负债的法定权利，且该种法定权利是当前可执行的，同时本公司计划以净额结算或同时变现该金融资产和清偿该金融负债时，金融资产和金融负债以相互抵销后的净额在资产负债表内列示。除此以外，金融资产和金融负债在资产负债表内分别列示，不予相互抵销。

### （6）金融资产和金融负债的公允价值确定方法

公允价值，是指市场参与者在计量日发生的有序交易中，出售一项资产所能收到或者转移一项负债所需支付的价格。金融工具存在活跃市场的，本公司采用活跃市场中的报价确定其公允价值。活跃市场中的报价是指易于定期从交易所、经纪商、行业协会、定价服务机构等获得的价格，且代表了在公平交易中实际发生的市场交易的价格。金融工具不存在活跃市场的，本公司采用估值技术确定其公允价值。估值技术包括参考熟悉情况并自愿交易的各方最近进行的市场交易中使用的价格、参照实质上相同的其他金融工具当前的公允价值、现金流量折现法和期权定价模型等。在估值时，本公司采用在当前情况下适用并且有足够可利用数据和其他信息支持的估值技术，选择与市场参与者在相关资产或负债的交易中所考虑的资产或负债特征相一致的输入值，并尽可能优先使用相关可观察输入值。在相关可观察输入值无法取得或取得不切实可行的情况下，使用不可输入值。

### （7）权益工具

权益工具是指能证明拥有本公司在扣除所有负债后的资产中的剩余权益的合同。本公司发行（含再融资）、回购、出售或注销权益工具作为权益的变动处理，与权益性交易相关的交易费用从权益中扣减。本公司不确认权益工具的公允价值变动。

本公司权益工具在存续期间分派股利（含分类为权益工具的工具所产生的“利息”）的，作为利润分配处理。

### （8）金融资产减值

本公司需确认减值损失的金融资产系以摊余成本计量的金融资产、以公允价值计量且其变动计入其他综合收益的债务工具投资、租赁应收款，主要包括应收票据、应收账款、其他应收款、债权投资、其他债权投资、长期应收款等。此外，对部分财务担保合同，也按照本部分所述会计政策计提减值准备和确认信用减值损失。

#### ①减值准备的确认方法

本公司以预期信用损失为基础，对上述各项目按照其适用的预期信用损失计量方法（一般方法或简化方法）计提减值准备并确认信用减值损失。

信用损失，是指本公司按照原实际利率折现的、根据合同应收的所有合同现金流量与预期收取的所有现金流量之间的差额，即全部现金短缺的现值。其中，对于购买或源生的已发生信用减值的金融资产，本公司按照该金融资产经信用调整的实际利率折现。

预期信用损失计量的一般方法是指，本公司在每个资产负债表日评估金融资产的信用风险自初始确认后是否已经显著增加，如果信用风险自初始确认后已显著增加，本公司按照相当于整个存续期内预期信用损失的金额计量损失准备；如果信用风险自初始确认后未显著增加，本公司按照相当于未来 12 个月内预期信用损失的金额计量损失准备。本公司在评估预期信用损失时，考虑所有合理且有依据的信息，包括前瞻性信息。

对于在资产负债表日具有较低信用风险的金融工具，本公司假设其信用风险自初始确认后并未显著增加，选择按照未来 12 个月内的预期信用损失计量损失准备。

#### ②信用风险自初始确认后是否显著增加的判断标准

如果某项金融资产在资产负债表日确定的预计存续期内的违约概率显著高于在初始确认时确定的预计存续期内的违约概率，则表明该项金融资产的信用风险显著增加。除特殊情况外，本公司采用未来 12 个月内发生的违约风险的变化作为整个存续期内发生违约风险变化的合理估计，来确定自初始确认后信用风险是否显著增加。

#### ③以组合为基础评估预期信用风险的组合方法

本公司对信用风险显著不同的金融资产单项评价信用风险，如：应收关联方款项；与对方存在争议或涉及诉讼、仲裁的应收款项；已有明显迹象表明债务人很可能无法履行还款义务的应收款项等。

除了单项评估信用风险的金融资产外，本公司基于共同风险特征将金融资产划分为不同的组别，在组合的基础上评估信用风险。确定组合的依据如下：

#### A 应收票据

应收票据组合 1：银行承兑汇票

应收票据组合 2：商业承兑汇票

#### B 应收账款

应收账款组合 1：应收客户款项

应收账款组合 2：应收合并范围内关联方

#### C 其他应收款

其他应收款组合 1：应收合并范围内关联方

其他应收款组合 2：应收其他款项

对于划分为组合的应收票据、应收账款、其他应收款，本公司参考历史信用损失经验，结合当前状况以及对未来经济状况的预测计算预期信用损失。

除采用简化计量方法以外的金融资产，本公司在每个资产负债表日评估其信用风险自初始确认后是否已经显著增加，如果信用风险自初始确认后未显著增加，处于第一阶段，本公司按照相当于未来 12 个月内预期信用损失的金额计量损失准备；如果信用风险自初始确认后已显著增加但尚未发生信用减值的，处于第二阶段，本公司按照相当于整个存续期内预期信用损失的金额计量损失准备；如果初始确认后发生信用减值的，处于第三阶段，本公司按照相当于整个存续期内预期信用损失的金额计量损失准备。对于资产负债表日只具有较低信用风险的金融工具，本公司假设其信用风险自初始确认后未显著增加。

本公司基于单项和组合评估金融工具的预期信用损失。本公司在评估预期信用损失时，考虑有关过去事项、当前状况以及未来经济状况预测的合理且有依据的信息。

当本公司不再合理预期能够全部或部分收回金融资产合同现金流量时，本公司直接减记该金融资产的账面余额。

#### ④信用风险显著增加的评估：

本公司通过比较金融工具在资产负债表日发生违约的风险与在初始确认日发生违约的风险，以确定金融工具预计存续期内发生违约风险的相对变化，以评估金融工具的信用风险自初始确认后是否已显著增加。在确定信用风险自初始确认后是否显著增加时，本公司考虑无须付出不必要的额外成本或努力即可获得的合理且有依据的信息，包括前瞻性信息。本公司考虑的信息包括：

A、债务人未能按合同到期日支付本金和利息的情况；

B、已发生的或预期的金融工具的外部或内部信用评级（如有）的严重恶化；

C、已发生的或预期的债务人经营成果的严重恶化；

D、现存的或预期的技术、市场、经济或法律环境变化，并将对债务人对本公司的还款能力产生重大不利影响。

根据金融工具的性质，本公司以单项金融工具或金融工具组合为基础评估信用风险是否显著增加。以金融工具组合为基础进行评估时，本公司可基于共同信用风险特征对金融工具进行分类，例如逾期信息和信用风险评级。

本公司认为金融资产在下列情况发生违约：

债务人不大可能全额支付其对本公司的欠款，该评估不考虑本公司采取例如变现抵押品（如果持有）等追索行动。

#### ⑤已发生信用减值的金融资产

本公司在资产负债表日评估以摊余成本计量的金融资产和以公允价值计量且其变动计入其他综合收益的债权投资是否已发生信用减值。当对金融资产预期未来现金流量具有不利影响的一项或多项事件发生时，该金融资产成为已发生信用减值的金融资产。金融资产已发生信用减值的证据包括下列可观察信息：

- A、发行方或债务人发生重大财务困难；
- B、债务人违反合同，如偿付利息或本金违约或逾期等；
- C、本公司出于与债务人财务困难有关的经济或合同考虑，给予债务人在任何其他情况下都不会做出的让步；
- D、债务人很可能破产或进行其他财务重组；
- E、发行方或债务人财务困难导致该金融资产的活跃市场消失。

#### ⑥预期信用损失准备的列报

为反映金融工具的信用风险自初始确认后的变化，本公司在每个资产负债表日重新计量预期信用损失，由此形成的损失准备的增加或转回金额，应当作为减值损失或利得计入当期损益。对于以摊余成本计量的金融资产，损失准备抵减该金融资产在资产负债表中列示的账面价值；对于以公允价值计量且其变动计入其他综合收益的债权投资，本公司在其他综合收益中确认其损失准备，不抵减该金融资产的账面价值。

#### ⑦核销

如果本公司不再合理预期金融资产合同现金流量能够全部或部分收回，则直接减记该金融资产的账面余额。这种减记构成相关金融资产的终止确认。这种情况通常发生在本公司确定债务人没有资产或收入来源可产生足够的现金流量以偿还将被减记的金额。但是，按照本公司收回到期款项的程序，被减记的金融资产仍可能受到执行活动的影响。

已减记的金融资产以后又收回的，作为减值损失的转回计入收回当期的损益。

## 12. 应收票据

适用 不适用

### 应收票据的预期信用损失的确定方法及会计处理方法

适用 不适用

本公司对应收票据的预期信用损失的确定方法及会计处理方法详见本附注五、11. 金融工具减值。当在单项工具层面无法以合理成本评估预期信用损失的充分证据时，本公司参考历史信用损失经验，结合当前状况以及对未来经济状况的判断，依据信用风险特征将应收票据划分为若干组合，在组合基础上计算预期信用损失。确定组合的依据如下：

组合	计提方法
银行承兑汇票	承兑人为信用风险较小的银行，不计提坏账准备
商业承兑汇票	本公司按照整个存续期预期信用损失按应收款项坏账准备计提方法计提

本公司认为所持有的银行承兑汇票不存在重大的信用风险，不会因银行违约而产生重大损失，不计提坏账准备；未逾期商业承兑汇票，按账龄组合评估预期信用损失，计提坏账准备，商业承兑汇票逾期后，转入应收账款按照不同业务组合计量损失准备。

### 按照信用风险特征组合计提坏账准备的组合类别及确定依据

适用 不适用

### 基于账龄确认信用风险特征组合的账龄计算方法

适用 不适用

### 按照单项计提坏账准备的单项计提判断标准

适用 不适用

## 13. 应收账款

适用 不适用

### 应收账款的预期信用损失的确定方法及会计处理方法

√适用 □不适用

本公司基于单项和组合评估应收款项的预期信用损失。如果有客观证据表明某项应收款项已经发生信用减值，则本公司对该应收款项在单项资产的基础上确定预期信用损失。当单项资产无法以合理成本评估预期信用损失的信息时，本公司依据信用风险特征将应收款项划分为组合，对于划分为组合的应收款项，在组合基础上计算预期信用损失。确定组合的依据如下：

组合名称	确定组合的依据	计提方法
组合一	本公司根据以往的历史经验对应收账款计提比例作出最佳估计，参考应收账款的账龄进行信用风险组合分类。	按账龄与整个存续期预期信用损失率对照表计提
组合二	根据业务性质，除非有客观证据表明发生坏账损失，否则不计提坏账准备。组合核算内容包括：合并关联方往来等。	不计提

采用组合一计提坏账准备的计提方法：

账龄	线缆分部	机场及电池分部
1年以内	0.00%	5.00%
1至2年	20.00%	10.00%
2至3年	50.00%	20.00%
3至4年	100.00%	50.00%
4至5年	100.00%	80.00%
5年以上	100.00%	100.00%

按照信用风险特征组合计提坏账准备的组合类别及确定依据

□适用 √不适用

基于账龄确认信用风险特征组合的账龄计算方法

□适用 √不适用

按照单项计提坏账准备的认定单项计提判断标准

□适用 √不适用

#### 14. 应收款项融资

√适用 □不适用

当应收票据和应收账款同时满足以下条件时，本公司将其划分为以公允价值计量且其变动计入其他综合收益的金融资产，在报表中列示为应收款项融资：

- 1) 合同现金流量为对本金和以未偿付本金金额为基础的利息的支付；
- 2) 本公司管理应收票据和应收账款的业务模式既以收取合同现金流量为目标又以出售为目标。

应收款项融资预期信用损失的确定方法及会计处理方法

□适用 √不适用

按照信用风险特征组合计提坏账准备的组合类别及确定依据

□适用 √不适用

基于账龄确认信用风险特征组合的账龄计算方法

适用 不适用

#### 按照单项计提坏账准备的单项计提判断标准

适用 不适用

#### 15. 其他应收款

适用 不适用

##### 其他应收款预期信用损失的确定方法及会计处理方法

适用 不适用

本公司基于单项和组合评估其他应收款的预期信用损失。如果有客观证据表明某项其他应收款已经发生信用减值，则本公司对该其他应收款在单项资产的基础上确定预期信用损失。对于划分为组合的其他应收款，本公司依据其信用风险自初始确认后是否已经显著增加，采用相当于未来 12 个月内或整个存续期的预期信用损失的金额计量减值损失。

#### 按照信用风险特征组合计提坏账准备的组合类别及确定依据

适用 不适用

#### 基于账龄确认信用风险特征组合的账龄计算方法

适用 不适用

#### 按照单项计提坏账准备的单项计提判断标准

适用 不适用

#### 16. 存货

适用 不适用

##### 存货类别、发出计价方法、盘存制度、低值易耗品和包装物的摊销方法

适用 不适用

##### (1) 存货的分类

本公司存货分为原材料、包装物、低值易耗品、在产品、产成品等。

##### (2) 发出存货的计价方法

原材料及辅助材料按实际成本计价，按加权平均法结转发出材料成本；产品成本按实际成本核算，采用加权平均法结转销售成本。

##### (3) 存货的盘存制度

公司存货盘存采用永续盘存制，并定期进行实地盘点。

##### (4) 低值易耗品和包装物的摊销方法

低值易耗品和周转材料采用领用时一次摊销法或在项目施工期间内分期摊销或按照使用次数分次摊销。

#### 存货跌价准备的确认标准和计提方法

适用 不适用

期末存货按成本与可变现净值孰低原则计价；期末，在对存货进行全面盘点的基础上，对于存货因遭受毁损、全部或部分陈旧过时或销售价格低于成本等原因，预计其成本不可收回的部分，提取存货跌价准备。存货跌价准备按单个存货项目的成本高于其可变现净值的差额提取。

产成品、商品和用于出售的材料等可直接用于出售的存货，其可变现净值按该等存货的估计售价减去估计的销售费用和相关税费后的金额确定；用于生产而持有的材料等存货，其可变现净



值按所生产的产成品的估计售价减去至完工时估计将要发生的成本、估计的销售费用和相关税费后的金额确定；为执行销售合同或者劳务合同而持有的存货，其可变现净值以合同价格为基础计算；企业持有存货的数量多于销售合同订购数量的，超出部分的存货可变现净值以一般销售价格为基础计算。

**按照组合计提存货跌价准备的组合类别及确定依据、不同类别存货可变现净值的确定依据**

适用 不适用

**基于库龄确认存货可变现净值的各库龄组合可变现净值的计算方法和确定依据**

适用 不适用

## 17. 合同资产

适用 不适用

**合同资产的确认方法及标准**

适用 不适用

合同资产是指公司已向客户转让商品或提供服务而有权收取对价的权利，且该权利取决于时间流逝之外的其他因素。公司拥有的无条件（即仅取决于时间流逝）向客户收取对价的权利作为应收款项单独列示。

**合同资产预期信用损失的确定方法及会计处理方法**

适用 不适用

合同资产预期信用损失的确定方法：

本公司基于单项和组合评估合同资产的预期信用损失。如果有客观证据表明某项合同资产已经发生信用减值，则本公司对该合同资产在单项资产的基础上确定预期信用损失。当单项资产无法以合理成本评估预期信用损失的信息时，本公司依据信用风险特征将应收款项划分为组合，对于划分为组合的应收款项，在组合基础上计算预期信用损失。确定组合的依据如下：

组合名称	确定组合的依据	计提方法
机场工程组合	依据客户业务板块确定，本组合为具有机场业务板块的合同资产。	按照期末余额的3%计提

合同资产预期信用损失的会计处理方法：合同资产发生减值的，公司按应减记的金额，借记“资产减值损失”科目，贷记“合同资产减值准备”科目；转回已计提的资产减值准备时，做相反的会计分录。

**按照信用风险特征组合计提坏账准备的组合类别及确定依据**

适用 不适用

**基于账龄确认信用风险特征组合的账龄计算方法**

适用 不适用

**按照单项计提坏账准备的认定单项计提判断标准**

适用 不适用

## 18. 持有待售的非流动资产或处置组

适用 不适用

无

**划分为持有待售的非流动资产或处置组的确认标准和会计处理方法**

√适用 □不适用

本公司将同时满足下列条件的非流动资产或处置组确认为持有待售：一是在当前状况下，仅根据出售此类资产或处置组的惯常条款，即可立即出售；二是出售极可能发生，即公司已经就一项出售计划作出决议且获得确定的购买承诺，预计出售将在一年内完成。如果该出售计划需要得到股东或者监管部门批准，应当已经取得批准。

**(1) 取得日划分为持有待售类别的非流动资产或处置组的计量**

对于取得日划分为持有待售类别的非流动资产或处置组，公司在初始计量时比较假定其不划分为持有待售类别情况下的初始计量金额和公允价值减去出售费用后的净额，以两者孰低计量。除企业合并中取得的非流动资产或处置组外，由非流动资产或处置组以公允价值减去出售费用后的净额作为初始计量金额而产生的差额，计入当期损益。

**(2) 持有待售类别的初始计量和后续计量**

公司将非流动资产或处置组首次划分为持有待售类别前，按照相关会计准则规定计量非流动资产或处置组中各项资产和负债的账面价值。

公司初始计量或在资产负债表日重新计量持有待售的非流动资产或处置组时，其账面价值高于公允价值减去出售费用后的净额的，将账面价值减记至公允价值减去出售费用后的净额，减记的金额确认为资产减值损失，计入当期损益，同时计提持有待售资产减值准备。对于持有待售的处置组确认的资产减值损失金额，如果该处置组包含商誉，先抵减处置组中商誉的账面价值，再根据处置组中各项非流动资产账面价值所占比重，按比例抵减其账面价值。后续资产负债表日持有待售的非流动资产公允价值减去出售费用后的净额增加的，以前减记的金额予以恢复，并在划分为持有待售类别后确认的资产减值损失金额内转回，转回金额计入当期损益。划分为持有待售类别前确认的资产减值损失不得转回。后续资产负债表日持有待售的处置组公允价值减去出售费用后的净额增加的，以前减记的金额应当予以恢复，并在划分为持有待售类别后确认非流动资产确认的资产减值损失金额内转回，转回金额计入当期损益。已抵减的商誉账面价值和划分为持有待售类别前确认的资产减值损失不得转回。

非流动资产或处置组因不再满足持有待售类别的划分条件而不再继续划分为持有待售类别或非流动资产从持有待售的处置组中移除时，按照以下两者孰低计量：

①划分为持有待售类别前的账面价值，按照假定不划分为持有待售类别情况下本应确认的折旧、摊销或减值等进行调整后的金额；

②可收回金额。

**终止经营的认定标准和列报方法**

□适用 √不适用

**19. 长期股权投资**

√适用 □不适用

本部分所指的长期股权投资是指本公司对被投资单位具有控制、共同控制或重大影响的长期股权投资。本公司对被投资单位不具有控制、共同控制或重大影响的长期股权投资，作为其他权益工具或以公允价值计量且其变动计入当期损益的金融资产核算，其会计政策详见本附注五、11“金融工具”。

**(1) 初始投资成本确定**

本公司长期股权投资的投资成本按取得方式不同分别采用如下方式确认：

①同一控制下企业合并取得的长期股权投资，在合并日按照被合并方所有者权益在最终控制方合并财务报表中的账面价值的份额作为长期股权投资的初始投资成本。长期股权投资初始投资成本与支付的现金、转让的非现金资产以及所承担债务账面价值之间的差额，调整资本公积；资本公积不足冲减的，调整留存收益。以发行权益性证券作为合并对价的，在合并日按照被合并方所有者权益在最终控制方合并财务报表中的账面价值的份额作为长期股权投资的初始投资成本，

按照发行股份的面值总额作为股本，长期股权投资初始投资成本与所发行股份面值总额之间的差额，调整资本公积；资本公积不足冲减的，调整留存收益。

通过多次交易分步取得同一控制下被合并方的股权，最终形成同一控制下企业合并的，分别是否属于“一揽子交易”进行处理：属于“一揽子交易”的，将各项交易作为一项取得控制权的交易进行会计处理。不属于“一揽子交易”的，在合并日按照应享有被合并方所有者权益在最终控制方合并财务报表中的账面价值的份额作为长期股权投资的初始投资成本，长期股权投资初始投资成本与达到合并前的长期股权投资账面价值加上合并日进一步取得股份新支付对价的账面价值之和的差额，调整资本公积；资本公积不足冲减的，调整留存收益。合并日之前持有的股权投资因采用权益法核算或为其他权益公积而确认的其他综合收益，暂不进行会计处理。

②非同一控制下企业合并取得的长期股权投资，按交易日所涉及资产、发行的权益工具及产生或承担的负债的公允价值加上直接与收购有关的成本所计算的合并成本作为长期股权投资的初始投资成本。在合并日被合并方的可辨认资产及其所承担的负债（包括或有负债），全部按照公允价值计量，而不考虑少数股东权益的数额。合并成本超过本公司取得的被合并方可辨认净资产公允价值份额的数额记录为商誉，低于合并方可辨认净资产公允价值份额的数额直接在合并损益表确认。

通过多次交易分步取得被购买方的股权，最终形成非同一控制下的企业合并的，分别是否属于“一揽子交易”进行处理：属于“一揽子交易”的，将各项交易作为一项取得控制权的交易进行会计处理。不属于“一揽子交易”的，按照原持有被购买方的股权投资账面价值加上新增投资成本之和，作为改按成本法核算的长期股权投资的初始投资成本。原持有的股权采用权益法核算的，相关其他综合收益暂不进行会计处理。原持有股权投资为其他权益公积的，其公允价值与账面价值之间的差额，以及原计入其他综合收益的累计公允价值变动转入当期损益。

### ③其他方式取得的长期投资

A. 以支付现金取得的长期股权投资，按照实际支付的购买价款作为投资成本。

B. 以发行权益性证券取得的长期股权投资，按照发行权益性证券的公允价值作为投资成本。

C. 通过非货币资产交换取得的长期股权投资，具有商业实质的，按换出资产的公允价值作为换入的长期股权投资投资成本；不具有商业实质的，按换出资产的账面价值作为换入的长期股权投资投资成本。

D. 通过债务重组取得的长期股权投资，其投资成本按长期股权投资的公允价值确认。

### (2) 长期股权投资的后续计量

①能够对被投资单位实施控制的长期股权投资，采用成本法核算。

②对被投资单位具有共同控制（构成共同经营者除外）或重大影响的长期股权投资，采用权益法核算。

采用权益法核算时，长期股权投资的初始投资成本大于投资时应享有被投资单位可辨认净资产公允价值份额的，不调整长期股权投资的初始投资成本；初始投资成本小于投资时应享有被投资单位可辨认净资产公允价值份额的，其差额计入当期损益，同时调整长期股权投资的成本。

采用权益法核算时，按照应享有或应分担的被投资单位实现的净损益和其他综合收益的份额，分别确认投资收益和其他综合收益，同时调整长期股权投资的账面价值；按照被投资单位宣告分派的利润或现金股利计算应享有的部分，相应减少长期股权投资的账面价值；对于被投资单位除净损益、其他综合收益和利润分配以外所有者权益的其他变动，调整长期股权投资的账面价值并计入资本公积。在确认应享有被投资单位净损益的份额时，以取得投资时被投资单位各项可辨认资产等的公允价值为基础，对被投资单位的净利润进行调整后确认。被投资单位采用的会计政策及会计期间与本公司不一致的，按照本公司的会计政策及会计期间对被投资单位的财务报表进行调整，并据以确认投资收益和其他综合收益。对于本公司与联营企业及合营企业之间发生的交易，投出或出售的资产不构成业务的，未实现内部交易损益按照享有的比例计算归属于本公司的部分予以抵销，在此基础上确认投资损益。但本公司与被投资单位发生的未实现内部交易损失，属于所转让资产减值损失的，不予以抵销。本公司向合营企业或联营企业投出的资产构成业务的，投资方因此取得长期股权投资但未取得控制权的，以投出业务的公允价值作为新增长期股权投资的初始投资成本，初始投资成本与投出业务的账面价值之差，全额计入当期损益。本公司向合营企业或联营企业出售的资产构成业务的，取得的对价与业务的账面价值之差，全额计入当期损益。本公司自联营企业及合营企业购入的资产构成业务的，按《企业会计准则第 20 号——企业合并》的规定进行会计处理，全额确认与交易相关的利得或损失。

在确认应分担被投资单位发生的净亏损时，以长期股权投资的账面价值和其他实质上构成对被投资单位净投资的长期权益减记至零为限。此外，如本公司对被投资单位负有承担额外损失的义务，则按预计承担的义务确认预计负债，计入当期投资损失。被投资单位以后期间实现净利润的，本公司在收益分享额弥补未确认的亏损分担额后，恢复确认收益分享额。

### ③收购少数股权

在编制合并财务报表时，因购买少数股权新增的长期股权投资与按照新增持股比例计算应享有子公司自购买日（或合并日）开始持续计算的净资产份额之间的差额，调整资本公积，资本公积不足冲减的，调整留存收益。

### ④处置长期股权投资

在合并财务报表中，母公司在不丧失控制权的情况下部分处置对子公司的长期股权投资，处置价款与处置长期股权投资相对应享有子公司净资产的差额计入所有者权益；母公司部分处置对子公司的长期股权投资导致丧失对子公司控制权的，按本附注五、7“控制的判断标准和合并财务报表的编制方法”中所述的相关会计政策处理。

其他情形下的长期股权投资处置，对于处置的股权，其账面价值与实际取得价款的差额，计入当期损益。

采用权益法核算的长期股权投资，处置后的剩余股权仍采用权益法核算的，在处置时将原计入所有者权益的其他综合收益部分按相应的比例采用与被投资单位直接处置相关资产或负债相同的基础进行会计处理。因被投资方除净损益、其他综合收益和利润分配以外的其他所有者权益变动而确认的所有者权益，按比例结转入当期损益。

采用成本法核算的长期股权投资，处置后剩余股权仍采用成本法核算的，其在取得对被投资单位的控制之前因采用权益法核算或金融工具确认和计量准则核算而确认的其他综合收益，采用与被投资单位直接处置相关资产或负债相同的基础进行会计处理，并按比例结转当期损益；因采用权益法核算而确认的被投资单位净资产中除净损益、其他综合收益和利润分配以外的其他所有者权益变动按比例结转当期损益。

本公司因处置部分股权投资丧失了对被投资单位的控制的，在编制个别财务报表时，处置后的剩余股权能够对被投资单位实施共同控制或施加重大影响的，改按权益法核算，并对该剩余股权视同自取得时即采用权益法核算进行调整；处置后的剩余股权不能对被投资单位实施共同控制或施加重大影响的，改按金融工具确认和计量准则的有关规定进行会计处理，其在丧失控制之日的公允价值与账面价值之间的差额计入当期损益。对于本公司取得对被投资单位的控制之前，因采用权益法核算或金融工具确认和计量准则核算而确认的其他综合收益，在丧失对被投资单位控制时采用与被投资单位直接处置相关资产或负债相同的基础进行会计处理，因采用权益法核算而确认的被投资单位净资产中除净损益、其他综合收益和利润分配以外的其他所有者权益变动在丧失对被投资单位控制时结转入当期损益。其中，处置后的剩余股权采用权益法核算的，其他综合收益和其他所有者权益按比例结转；处置后的剩余股权改按金融工具确认和计量准则进行会计处理的，其他综合收益和其他所有者权益全部结转。

本公司因处置部分股权投资丧失了对被投资单位的共同控制或重大影响的，处置后的剩余股权改按金融工具确认和计量准则核算，其在丧失共同控制或重大影响之日的公允价值与账面价值之间的差额计入当期损益。原股权投资因采用权益法核算而确认的其他综合收益，在终止采用权益法核算时采用与被投资单位直接处置相关资产或负债相同的基础进行会计处理，因被投资方除净损益、其他综合收益和利润分配以外的其他所有者权益变动而确认的所有者权益，在终止采用权益法时全部转入当期投资收益。

本公司通过多次交易分步处置对子公司股权投资直至丧失控制权，如果上述交易属于一揽子交易的，将各项交易作为一项处置子公司股权投资并丧失控制权的交易进行会计处理，在丧失控制权之前每一次处置价款与所处置的股权对应的长期股权投资账面价值之间的差额，先确认为其他综合收益，到丧失控制权时再一并转入丧失控制权的当期损益。

### （3）长期投资减值测试方法和减值准备计提方法

长期投资的减值测试方法和减值准备计提方法详见本附注五、27“长期资产减值”。

### （4）共同控制和重要影响的判断标准

共同控制，是指按照相关约定对某项安排所共有的控制，并且该安排的相关活动必须经过分享控制权的参与方一致同意后才能决策。在判断是否存在共同控制时，首先判断所有参与方或参

与方组合是否集体控制该安排，其次再判断该安排相关活动的决策是否必须经过这些集体控制该安排的参与方一致同意。

重大影响，是指投资方对被投资单位的财务和经营政策有参与决策的权力，但并不能够控制或者与其他方一起共同控制这些政策的制定。在确定能否对被投资单位施加重大影响时，应当考虑投资方和其他方持有的被投资单位当期可转换公司债券、当期可执行认股权证等潜在表决权因素。

## 20. 投资性房地产

### (1). 如果采用成本计量模式的：

#### 折旧或摊销方法

折旧与摊销按资产的估计可使用年限，采用直线法计算，其中房产按 20-30 年计提折旧，地产按法定使用权年限摊销。投资性房地产按其成本作为入账价值。其中，外购投资性房地产的成本，包括购买价款、相关税费和可直接归属于该资产的其他支出；自行建造投资性房地产的成本，由建造该项资产达到预定可使用状态前所发生的必要支出构成；投资者投入的投资性房地产，按投资合同或协议约定的价值作为入账价值，但合同或协议约定价值不公允的按公允价值入账。

投资性房地产的减值测试方法和减值准备计提方法详见本附注五、27 “长期资产减值”。

## 21. 固定资产

### (1). 确认条件

√适用 □不适用

固定资产是指为生产商品、提供劳务、出租或经营管理而持有的，使用年限超过一年，单位价值较高的有形资产。

### (2). 折旧方法

√适用 □不适用

类别	折旧方法	折旧年限（年）	残值率（%）	年折旧率（%）
光伏电站	年限平均法	10-25	5	3.80-9.50
房屋建筑物	年限平均法	10-40	5	2.375-9.50
机器设备	年限平均法	6-12	5	7.92-15.83
运输设备	年限平均法	2-12	5	7.92-47.50
电子及其他设备	年限平均法	2-8	5	11.875-47.50

## 22. 在建工程

√适用 □不适用

本公司建造的固定资产在达到预定可使用状态之日起，根据工程预算、造价或工程实际成本等，按估计的价值结转固定资产，次月起开始计提折旧。待办理了竣工决算手续后再对固定资产原值差异作调整。

在建工程的减值测试方法和减值准备计提方法详见本附注五、27 “长期资产减值”。

## 23. 借款费用

√适用 □不适用

### (1) 借款费用资本化的确认原则

借款费用包括因借款而发生的利息、折价或溢价的摊销和辅助费用，以及因外币借款而发生的汇兑差额。本公司发生的借款费用，属于需要经过 1 年以上（含 1 年）时间购建的固定资产、开发投资性房地产或存货所占用的专门借款或一般借款所产生的，予以资本化，计入相关资产成本；其他借款费用，在发生时确认为费用，计入当期损益。相关借款费用当同时具备以下三个条件时开始资本化：

资产支出已经发生，借款费用已经发生，为使资产达到预定可使用状态所必要的购建活动已经开始。

(2) 借款费用资本化的期间

为购建固定资产、投资性房地产、存货所发生的借款费用，满足上述资本化条件的，在该资产达到预定可使用状态或可销售状态前所发生的，计入资产成本；若固定资产、投资性房地产、存货的购建活动发生非正常中断，并且中断时间连续超过 3 个月，暂停借款费用的资本化，将其确认为当期费用，直至资产的购建活动重新开始；在达到预定可使用状态或可销售状态时，停止借款费用的资本化，之后发生的借款费用于发生当期直接计入财务费用。

(3) 借款费用资本化金额的计算方法

为购建或者生产开发符合资本化条件的资产而借入专门借款的，以专门借款当期实际发生的利息费用，减去将尚未动用的借款资金存入银行取得的利息收入或进行暂时性投资取得的投资收益后的金额确定。

为购建或者生产开发符合资本化条件的资产而占用了一般借款的，根据累计资产支出超过专门借款部分的资产支出加权平均数乘以所占用一般借款的资本化率，计算确定一般借款应予资本化的利息金额。资本化率根据一般借款加权平均利率计算确定。

## 24. 生物资产

适用  不适用

## 25. 油气资产

适用  不适用

## 26. 无形资产

### (1). 使用寿命及其确定依据、估计情况、摊销方法或复核程序

适用  不适用

本公司的土地使用权从出让起始日（获得土地使用权日）起，按其出让年限平均摊销；本公司专利技术、非专利技术和其他无形资产按预计使用年限、合同规定的受益年限和法律规定的有效年限三者中最短者分期平均摊销。摊销金额按其受益对象计入相关资产成本和当期损益。

本公司商标等受益年限不确定的无形资产不摊销。

无形资产的减值测试方法和减值准备计提方法详见本附注五、27“长期资产减值”。

### (2). 研发支出的归集范围及相关会计处理方法

适用  不适用

自行研究开发的无形资产，其研究阶段的支出，应当于发生时计入当期损益；其开发阶段的支出，同时满足下列条件的，确认为无形资产（专利技术和非专利技术）：

完成该无形资产以使其能够使用或出售在技术上具有可行性，具有完成该无形资产并使用或出售的意图，运用该无形资产生产的产品存在市场或无形资产自身存在市场，有足够的技术、财务资源和其他资源支持，以完成该无形资产的开发，并有能力使用或出售该无形资产，归属于该无形资产开发阶段的支出能够可靠地计量。

不满足上述条件的开发阶段的支出，于发生时计入当期损益。前期已计入损益的开发支出不在于以后期间确认为资产。已资本化的开发阶段的支出在资产负债表上列示为开发支出，自该项目达到预定可使用状态之日起转为无形资产。

## 27. 长期资产减值

适用  不适用

对于固定资产、在建工程、使用寿命有限的无形资产、以成本模式计量的投资性房地产及对子公司、合营企业、联营企业的长期股权投资等非流动非金融资产，本公司于资产负债表日判断是否存在减值迹象。如存在减值迹象的，则估计其可收回金额，进行减值测试。商誉、使用寿命不确定的无形资产和尚未达到可使用状态的无形资产，无论是否存在减值迹象，每年均进行减值测试。

减值测试结果表明资产的可收回金额低于其账面价值的，按其差额计提减值准备并计入减值损失。可收回金额为资产的公允价值减去处置费用后的净额与资产预计未来现金流量的现值两者之间的较高者。资产的公允价值根据公平交易中销售协议价格确定；不存在销售协议但存在资产活跃市场的，公允价值按照该资产的买方出价确定；不存在销售协议和资产活跃市场的，则以可获取的最佳信息为基础估计资产的公允价值。处置费用包括与资产处置有关的法律费用、相关税费、搬运费以及为使资产达到可销售状态所发生的直接费用。资产预计未来现金流量的现值，按照资产在持续使用过程中和最终处置时所产生的预计未来现金流量，选择恰当的折现率对其进行折现后的金额加以确定。资产减值准备按单项资产为基础计算并确认，如果难以对单项资产的可收回金额进行估计的，以该资产所属的资产组确定资产组的可收回金额。资产组是能够独立产生现金流入的最小资产组合。

在财务报表中单独列示的商誉，在进行减值测试时，将商誉的账面价值分摊至预期从企业合并的协同效应中受益的资产组或资产组组合。测试结果表明包含分摊的商誉的资产组或资产组组合的可收回金额低于其账面价值的，确认相应的减值损失。减值损失金额先抵减分摊至该资产组或资产组组合的商誉的账面价值，再根据资产组或资产组组合中除商誉以外的其他各项资产的账面价值所占比重，按比例抵减其他各项资产的账面价值。

上述资产减值损失一经确认，以后期间不予转回价值得以恢复的部分。

## 28. 长期待摊费用

适用  不适用

本公司长期待摊费用为已经支出，但受益期限在 1 年以上的费用，该等费用在受益期内平均摊销。对不能使以后会计期间受益的长期待摊费用项目，在确定时将该项目的摊余价值全部计入当期损益。

## 29. 合同负债

适用  不适用

本公司将已收或应收客户对价而应向客户转让商品或提供劳务的义务作为合同负债列示，如企业在转让承诺的商品之前已收取的款项。

## 30. 职工薪酬

### (1). 短期薪酬的会计处理方法

适用  不适用

本公司在职工为其提供服务的会计期间，将实际发生的短期薪酬确认为负债，并计入当期损益，其他会计准则要求或允许计入资产成本的除外；发生的职工福利费，在实际发生时根据实际发生额计入当期损益或相关资产成本。职工福利费为非货币性福利的，按照公允价值计量；企业为职工缴纳的医疗保险费、工伤保险费、生育保险费等社会保险费和住房公积金，以及按规定提取的工会经费和职工教育经费，在职工为其提供服务的会计期间，根据规定的计提基础和计提比例计算确定相应的职工薪酬金额，并确认相应负债，计入当期损益或相关资产成本。

### (2). 离职后福利的会计处理方法

适用  不适用

本公司按当地政府的相关规定为职工缴纳基本养老保险和失业保险，在职工为本公司提供服务的会计期间，按以当地规定的缴纳基数和比例计算应缴纳金额，确认为负债，并计入当期损益或相关资产成本。

**(3). 辞退福利的会计处理方法**√适用  不适用

本公司在职工劳动合同到期之前解除与职工的劳动关系、或者为鼓励职工自愿接受裁减而提出给予补偿，在本公司不能单方面撤回解除劳动关系计划或裁减建议时和确认与涉及支付辞退福利的重组相关的成本费用时两者孰早日，确认因解除与职工的劳动关系给予补偿而产生的负债，同时计入当期损益。职工内部退休计划采用上述辞退福利相同的原则处理。本公司将自职工停止提供服务日至正常退休日的期间拟支付的内退人员工资和缴纳的社会保险费等，在符合预计负债确认条件时，计入当期损益（辞退福利）。

**(4). 其他长期职工福利的会计处理方法**√适用  不适用

本公司亦向满足一定条件的职工提供国家规定的保险制度外的补充退休福利，该等补充退休福利属于设定受益计划，资产负债表上确认的设定受益负债为设定受益义务的现值减去计划资产的公允价值。设定受益义务每年由独立精算师采用与义务期限和币种相似的国债利率、以预期累积福利单位法计算。与补充退休福利相关的服务费用(包括当期服务成本、过去服务成本和结算利得或损失)和利息净额计入当期损益或相关资产成本，重新计量设定受益计划净负债或净资产所产生的变动计入其他综合收益。

**31. 预计负债**√适用  不适用**(1) 确认原则**

当与对外担保、未决诉讼或仲裁、产品质量保证、裁员计划、亏损合同、重组义务、固定资产弃置义务等或有事项相关的业务同时符合以下条件时，本公司将其确认为负债：

该义务是本公司承担的现时义务；该义务的履行很可能导致经济利益流出企业；该义务的金額能够可靠地计量。

**(2) 计量方法**

按清偿该或有事项所需支出的最佳估计数计量。

**32. 股份支付**√适用  不适用**(1) 股份支付的种类**

包括以权益结算的股份支付和以现金结算的股份支付。

**(2) 会计处理****1) 以权益结算的股份支付**

授予后立即可行权的换取职工服务的以权益结算的股份支付，在授予日按照权益工具的公允价值计入相关成本或费用，相应调整资本公积。完成等待期内的服务或达到规定业绩条件才可行权的换取职工服务的以权益结算的股份支付，在等待期内的每个资产负债表日，以对可行权权益工具数量的最佳估计为基础，按权益工具授予日的公允价值，将当期取得的服务计入相关成本或费用，相应调整资本公积。

**2) 以现金结算的股份支付**

授予后立即可行权的换取职工服务的以现金结算的股份支付，在授予日按公司承担负债的公允价值计入相关成本或费用，相应增加负债。完成等待期内的服务或达到规定业绩条件才可行权的换取职工服务的以现金结算的股份支付，在等待期内的每个资产负债表日，以对可行权情况的最佳估计为基础，按公司承担负债的公允价值，将当期取得的服务计入相关成本或费用和相应的负债。



### 33. 优先股、永续债等其他金融工具

√适用 □不适用

公司以所发行金融工具的分类为基础，确定该工具利息支出或股利分配等的会计处理。对于归类为权益工具的优先股、永续债等金融工具，无论其名称中是否包含“债”，其利息支出或股利分配都作为本公司（即发行方）的利润分配，其回购、注销等作为权益的变动处理；对于归类为金融负债的优先股、永续债等金融工具，无论其名称中是否包含“股”，其利息支出或股利分配原则上按照借款费用进行处理，其回购或赎回产生的利得或损失等计入当期损益。

本公司发行优先股、永续债等金融工具，其发生的手续费、佣金等交易费用，如分类为债务工具且以摊余成本计量的，应当计入所发行工具的初始计量金额；如分类为权益工具的，应当从权益中扣除。

### 34. 收入

#### (1). 按照业务类型披露收入确认和计量所采用的会计政策

√适用 □不适用

##### (1) 收入确认和计量所采用的会计政策

##### 1) 收入确认原则

于合同开始日，公司对合同进行评估，识别合同所包含的各单项履约义务，并确定各单项履约义务是在某一时段内履行，还是在某一时点履行。

满足下列条件之一时，属于在某一时段内履行履约义务，否则，属于在某一时点履行履约义务：①客户在公司履约的同时即取得并消耗公司履约所带来的经济利益；②客户能够控制公司履约过程中在建商品或服务；③公司履约过程中所产出的商品或服务具有不可替代用途，且公司在整个合同期间内有权就累计至今已完成的履约部分收取款项。

对于在某一时段内履行的履约义务，公司在该段时间内按照履约进度确认收入。履约进度不能合理确定时，已经发生的成本预计能够得到补偿的，按照已经发生的成本金额确认收入，直到履约进度能够合理确定为止。对于在某一时点履行的履约义务，公司在客户取得相关商品或服务控制权时点确认收入。在判断客户是否已取得商品控制权时，公司考虑下列迹象：①公司就该商品享有现时收款权利，即客户就该商品负有现时付款义务；②公司已将该商品的法定所有权转移给客户，即客户已拥有该商品的法定所有权；③公司已将该商品实物转移给客户，即客户已实物占有该商品；④公司已将该商品所有权上的主要风险和报酬转移给客户，即客户已取得该商品所有权上的主要风险和报酬；⑤客户已接受该商品；⑥其他表明客户已取得商品控制权的迹象。

##### 2) 收入计量原则

①公司按照分摊至各单项履约义务的交易价格计量收入。交易价格是公司因向客户转让商品或服务而预期有权收取的对价金额，不包括代第三方收取的款项以及预期将退还给客户的款项。

②合同中存在可变对价的，公司按照期望值或最可能发生金额确定可变对价的最佳估计数，但包含可变对价的交易价格，不超过在相关不确定性消除时累计已确认收入极可能不会发生重大转回的金额。

③合同中存在重大融资成分的，公司按照假定客户在取得商品或服务控制权时即以现金支付的应付金额确定交易价格。该交易价格与合同对价之间的差额，在合同期间内采用实际利率法摊销。合同开始日，公司预计客户取得商品或服务控制权与客户支付价款间隔不超过一年的，不考虑合同中存在的重大融资成分。

④合同中包含两项或多项履约义务的，公司于合同开始日，按照各单项履约义务所承诺商品的单独售价的相对比例，将交易价格分摊至各单项履约义务。

##### (2) 本公司销售商品收入确认的标准及确认时间的具体判断标准：

本公司区分不同类别商品按以下原则确认：

履约义务在某一时点履行

线缆、电池销售：内销以销售合同约定的交货期委托运输单位将货物运至买方指定交货地点，经客户对货物验收无误并在收货单签字后确认收入；外销以海关网站查询系统确认货物已经报关出口时确认销售收入。

履约义务在某一时段内履行

机场工程：本公司按照投入法确定提供服务的履约进度。对于履约进度不能合理确定时，本公司已经发生的成本预计能够得到补偿的，按照已经发生的成本金额确认收入，直到履约进度能够合理确定为止。

## (2). 同类业务采用不同经营模式涉及不同收入确认方式及计量方法

适用 不适用

### 35. 合同成本

适用 不适用

### 36. 政府补助

适用 不适用

#### (1) 政府补助类型

政府补助是指本公司从政府无偿取得货币性资产和非货币性资产（但不包括政府作为所有者投入的资本）。政府补助根据相关政府文件中明确规定的补助对象性质划分为与资产相关的政府补助和与收益相关的政府补助。

对于政府文件未明确规定补助对象的，本公司将该政府补助划分为与资产相关或与收益相关的判断依据为：是否用于购建或以其他方式形成长期资产。

#### (2) 政府补助的确认

政府补助在能够满足政府补助所附条件且能够收到时予以确认。

政府补助为货币性资产的，按照收到或应收的金额计量。政府补助为非货币性资产的，按照公允价值计量。公允价值不能可靠取得的，按照名义金额计量。

#### (3) 政府补助会计处理

与资产相关的政府补助，冲减相关资产的账面价值或确认为递延收益。与资产相关的政府补助确认为递延收益的，当在相关资产使用寿命内按照合理、系统的方法分期计入损益。按照名义金额计量的政府补助，直接计入当期损益。与收益相关的政府补助，分别按照下列情况进行处理：用于补偿以后期间的相关成本费用和损失的，确认为递延收益，并在确认相关成本费用和损失的期间计入当期损益或冲减相关成本；用于补偿已经发生的相关成本费用和损失的，直接计入当期损益或冲减相关成本。

与公司日常活动相关的政府补助，按照经济业务实质，计入其他收益或冲减相关成本费用，与公司日常活动无关的政府补助，计入营业外收支。

### 37. 递延所得税资产/递延所得税负债

适用 不适用

根据资产、负债的账面价值与其计税基础之间的差额（未作为资产和负债确认的项目按照税法规定可以确定其计税基础的，该计税基础与其账面数之间的差额），按照预期收回该资产或清偿该负债期间的适用税率计算确认递延所得税资产或递延所得税负债。

确认递延所得税资产以很可能取得用来抵扣可抵扣暂时性差异的应纳税所得额为限。资产负债表日，有确凿证据表明未来期间很可能获得足够的应纳税所得额用来抵扣可抵扣暂时性差异的，确认以前会计期间未确认的递延所得税资产。

资产负债表日，对递延所得税资产的账面价值进行复核，如果未来期间很可能无法获得足够的应纳税所得额用以抵扣递延所得税资产的利益，则减记递延所得税资产的账面价值。在很可能获得足够的应纳税所得额时，转回减记的金额。

公司当期所得税和递延所得税作为所得税费用或收益计入当期损益，但不包括下列情况产生的所得税：①企业合并；②直接在所有者权益中确认的交易或者事项。

### 38. 租赁

√适用 □不适用

#### 作为承租方对短期租赁和低价值资产租赁进行简化处理的判断依据和会计处理方法

√适用 □不适用

本公司选择对短期租赁和低价值资产租赁不确认使用权资产和租赁负债，并将相关的租赁付款额在租赁期内各个期间按照直线法计入当期损益或相关资产成本。短期租赁，是指在租赁期开始日，租赁期不超过 12 个月且不包含购买选择权的租赁。低价值资产租赁，是指单项租赁资产为全新资产时价值较低的租赁。

公司转租或预期转租租赁资产的，原租赁不属于低价值资产租赁。

#### 作为出租方的租赁分类标准和会计处理方法

√适用 □不适用

在租赁开始日，本公司将实质上转移了与租赁资产所有权有关的几乎全部风险和报酬的租赁划分为融资租赁，除此之外的均为经营租赁。

##### 1) 经营租赁

本公司在租赁期内各个期间按照直线法将租赁收款额确认为租金收入，发生的初始直接费用予以资本化并按照与租金收入确认相同的基础进行分摊，分期计入当期损益。本公司取得的与经营租赁有关的未计入租赁收款额的可变租赁付款额在实际发生时计入当期损益。

##### 2) 融资租赁

在租赁期开始日，本公司按照租赁投资净额（未担保余值和租赁期开始日尚未收到的租赁收款额按照租赁内含利率折现的现值之和）确认应收融资租赁款，并终止确认融资租赁资产。在租赁期的各个期间，本公司按照租赁内含利率计算并确认利息收入。本公司取得的未纳入租赁投资净额计量的可变租赁付款额在实际发生时计入当期损益。

### 39. 其他重要的会计政策和会计估计

√适用 □不适用

#### (1) 终止经营的确认标准

终止经营，是指企业满足下列条件之一的、能够单独区分的组成部分，且该组成部分已经处置或划分为持有待售类别：

①该组成部分代表一项独立的主要业务或一个单独的主要经营地区；

②该组成部分是拟对一项独立的主要业务或一个单独的主要经营地区进行处置的一项相关联计划的一部分；

③该组成部分是专为转售而取得的子公司。

#### (2) 套期会计

本公司套期工具包括利率掉期合约、远期外汇合约等衍生金融工具。衍生金融工具的会计核算方法取决于该衍生工具能否有效对冲被套期项目的风险。

①套期保值会计的条件

在套期开始时，本公司对套期关系有正式指定，并准备了关于套期工具、被套期项目、被套期风险的性质以及套期有效性评价方法等内容。该套期必须与具体可辨认并且被指定的风险有关，且最终影响本公司的损益；

该套期预期高度有效，且符合本公司最初为该套期关系所确定的风险管理策略；

套期有效性能够可靠地计量，持续地对套期有效性进行评价，并确保该套期在套期关系被指定的会计期间内高度有效。

### ②套期保值有效性的评价方法

包括预期性评价和回顾性评价。预期性评价须于套期开始时进行，在每个结算日进行评价。回顾性评价使用比率分析法，在每个结算日进行评价。本公司根据自身风险管理政策的特点，以累积变动数为基础，通过比较被套期风险引起的套期工具和被套期项目公允价值变动比率，以确定套期是否有效。本公司管理层相信套期的效果在 80%至 125%的范围之内，可被视为高度有效。

### ③套期保值的会计处理

公允价值套期满足上述条件的，套期工具公允价值变动形成的利得或损失计入当期损益；被套期项目因被套期风险形成的利得或损失计入当期损益，同时调整被套期项目的账面价值。现金流量套期满足上述条件的，套期工具利得或损失中属于有效套期的部分，直接确认为所有者权益。套期工具利得或损失中属于无效套期的部分，计入当期损益。

### 终止运用套期会计方法的条件

套期工具已到期、被出售、合同终止或已行使；该套期不再满足套期会计方法的条件；预期交易预计不会发生；公司撤销对套期关系的指定。

### (3) 回购公司股份

公司按法定程序报经批准采用收购本公司股票方式减资的，按注销股票面值总额减少股本，回购股票支付的价款（含交易费用）与股票面值的差额调整所有者权益，超过面值总额的部分，应依次冲减资本公积（股本溢价）、盈余公积和未分配利润；低于面值总额的，低于面值总额的部分增加资本公积（股本溢价）。

公司回购的股份在注销或者转让之前，作为库存股管理，回购股份的全部支出转作库存股成本。

库存股转让时，转让收入高于库存股成本的部分，增加资本公积（股本溢价）；低于库存股成本的部分，依次冲减资本公积（股本溢价）、盈余公积、未分配利润。公司回购其普通股形成的库存股不得参与公司利润分配，在资产负债表中所有者权益的备抵项目列示。

## 40. 重要会计政策和会计估计的变更

### (1). 重要会计政策变更

适用 不适用

其他说明

财政部于 2022 年 12 月 13 日发布了《企业会计准则解释 16 号》（财会〔2022〕31 号）

（以下简称“解释第 16 号”），本解释“关于单项交易产生的资产和负债相关的递延所得税不适用初始确认豁免的会计处理”内容自 2023 年 1 月 1 日起施行；“关于发行方分类为权益工具的金融工具相关股利的所得税影响的会计处理”、“关于企业将以现金结算的股份支付修改为以权益结算的股份支付的会计处理”内容自公布之日起施行，执行解释第 16 号对本公司财务状况和经营成果无重大影响。

### (2). 重要会计估计变更

适用 不适用

### (3). 2023 年起首次执行新会计准则或准则解释等涉及调整首次执行当年年初的财务报表

适用 不适用

#### 41. 其他

√适用 □不适用

本公司在运用会计政策过程中，由于经营活动内在的不确定性，本公司需要对无法准确计量的报表项目的账面价值进行判断、估计和假设。这些判断、估计和假设是基于本公司管理层过去的历史经验，并在考虑其他相关因素的基础上做出的。这些判断、估计和假设会影响收入、费用、资产和负债的报告金额以及资产负债表日或有负债的披露。然而，这些估计的不确定性所导致的实际结果可能与本公司管理层当前的估计存在差异，进而造成对未来受影响的资产或负债的账面金额进行重大调整。

本公司对前述判断、估计和假设在持续经营的基础上进行定期复核，会计估计的变更仅影响变更当期的，其影响数在变更当期予以确认；既影响变更当期又影响未来期间的，其影响数在变更当期和未来期间予以确认。

于资产负债表日，本公司需对财务报表项目金额进行判断、估计和假设的重要领域如下：

##### (1) 预期信用损失

本公司通过违约风险敞口和预期信用损失率计算预期信用损失，并基于违约概率和违约损失率确定预期信用损失率。在确定预期信用损失率时，本公司使用内部历史信用损失经验等数据，并结合当前状况和前瞻性信息对历史数据进行调整。在考虑前瞻性信息时，本公司使用的指标包括经济下滑的风险、预期失业率的增长、外部市场环境、技术环境和客户情况的变化等。本公司定期监控并复核与预期信用损失计算相关的假设。

##### (2) 存货跌价准备

本公司根据存货会计政策，按照成本与可变现净值孰低计量，对成本高于可变现净值及陈旧和滞销的存货，计提存货跌价准备。存货减值至可变现净值是基于评估存货的可售性及其可变现净值。鉴定存货减值要求管理层在取得确凿证据，并且考虑持有存货的目的、资产负债表日后事项的影响等因素的基础上作出判断和估计。实际的结果与原先估计的差异将在估计被改变的期间影响存货的账面价值及存货跌价准备的计提或转回。

##### (3) 非金融非流动资产减值准备

本公司于资产负债表日对除金融资产之外的非流动资产判断是否存在可能发生减值的迹象。对使用寿命不确定的无形资产，除每年进行的减值测试外，当其存在减值迹象时，也进行减值测试。其他除金融资产之外的非流动资产，当存在迹象表明其账面金额不可收回时，进行减值测试。

当资产或资产组的账面价值高于可收回金额，即公允价值减去处置费用后的净额和预计未来现金流量的现值中的较高者，表明发生了减值。

公允价值减去处置费用后的净额，参考公平交易中类似资产的销售协议价格或可观察到的市场价格，减去可直接归属于该资产处置的增量成本确定。

在预计未来现金流量现值时，需要对该资产（或资产组）的产量、售价、相关经营成本以及计算现值时使用的折现率等作出重大判断。本公司在估计可收回金额时会采用所有能够获得的相关资料，包括根据合理和可支持的假设所作出有关产量、售价和相关经营成本的预测。

本公司至少每年测试商誉是否发生减值。这要求对分配了商誉的资产组或者资产组组合的未来现金流量的现值进行预计。对未来现金流量的现值进行预计时，本公司需要预计未来资产组或者资产组组合产生的现金流量，同时选择恰当的折现率确定未来现金流量的现值。

##### (4) 折旧和摊销

本公司对投资性房地产、固定资产和无形资产在考虑其残值后，在使用寿命内按直线法计提折旧和摊销。本公司定期复核使用寿命，以决定将计入每个报告期的折旧和摊销费用数额。使用寿命是本公司根据对同类资产的以往经验并结合预期的技术更新而确定的。如果以前的估计发生重大变化，则会在未来期间对折旧和摊销费用进行调整。

##### (5) 所得税

本公司在正常的经营活动中，有部分交易其最终的税务处理和计算存在一定的不确定性。部分项目是否能够在税前列支需要税收主管机关的审批。如果这些税务事项最终认定结果同最初估计的金额存在差异，则该差异将对其最终认定期间的当期所得税和递延所得税产生影响。

## 六、税项

### 1. 主要税种及税率

主要税种及税率情况

√适用 □不适用

税种	计税依据	税率
增值税	应税收入	13%、9%、6%
城市维护建设税	应缴流转税额	5%、7%
企业所得税	应纳税所得额	15%、25%、16.5%、20%、22%
教育费附加	应缴流转税额	5%

增值税：一般商品销售销项税税率为 13%，施工类企业的销项税为 9%，服务业收入的销项税率为 6%，直接出口产品采用“免、抵、退”办法。

存在不同企业所得税税率纳税主体的，披露情况说明

√适用 □不适用

纳税主体名称	所得税税率（%）
远东复合技术、安缆、水木源华、江西远东电池、京航安	15%
本公司、远东电缆、新远东电缆、买卖宝、交易中心、福能动力、东莞福能、远东新材料、集成科技、远东电池江苏、智慧能源宜春公司、智慧能源泰兴公司、远能智慧、远东配售电、远东通讯、慧源动力、高安孚瑞、南通登明、如东集众、远东电池系统、远东电池、远东智投、远东电气、远东电缆（宜宾）、远东铜箔（宜宾）、远东储能、远东铜箔、远东海缆、四川远东铜箔、江西远东锂电、京航安黑龙江、天长安标电缆、远东储能（淄博）、	25%
远东特种线缆、宜兴远电、华智检测、福斯特宜兴、天长远电、远东电气（宜宾）（小微企业）、京航安阿拉伯	20%
智慧能源国际控股（香港）、京航安香港、京航安国际	16.5%
远东印尼	22%

### 2. 税收优惠

√适用 □不适用

#### （1）企业所得税

远东电缆于 2007 年 7 月 1 日被无锡市民政局认定为社会福利企业。根据财政部、国家税务总局对社会福利企业税收政策的有关规定，支付给残疾人的实际工资可在企业所得税前据实扣除，并可按支付给残疾人实际工资的 100%加计扣除。

远东复合技术于 2008 年 12 月 9 日经江苏省科学技术厅、江苏省财政厅、江苏省国家税务局、江苏省地方税务局发文认定为高新技术企业，并于 2023 年 11 月 6 日再次通过认定，取得“高新技术企业证书”，证书号：GR202332004876，有效期三年。根据《中华人民共和国企业所得税法》第二十八条规定，从 2023 年 1 月 1 日起，三年内企业所得税减按 15%的税率计缴。

水木源华于 2009 年取得高新技术企业证书，并于 2021 年 10 月 25 日再次通过认定，取得北京市科学技术委员会、北京市财政局、国家税务总局北京市税务局联合颁发的编号为 GR201811003237 号高新技术企业证书，根据《中华人民共和国企业所得税法》第二十八条规定，从 2021 年 1 月 1 日起，三年内企业所得税减按 15%的税率计缴。

江西远东电池于 2011 年 9 月 8 日经江西省科学技术厅、江西省财政厅、江西省国家税务局、江西省地方税务局联合发文认定为高新技术企业，并于 2023 年 11 月 22 日再次通过认定，取得编号为 GR202336000767 号的高新技术企业证书，根据《中华人民共和国企业所得税法》第二十八条规定，从 2023 年 1 月 1 日起，三年内企业所得税减按 15% 的税率计缴。

京航安于 2017 年 10 月 25 日经北京市科学技术委员会、北京市财政局、北京市国家税务局、北京市地方税务局联合发文认定为高新技术企业，并于 2023 年 10 月 26 日通过复审，取得编号为 GR202311001126 号的高新技术企业证书，根据《中华人民共和国企业所得税法》第二十八条规定，从 2023 年 1 月 1 日起，三年内企业所得税减按 15% 的税率计缴。

安缆于 2022 年 11 月 8 日取得经安徽省科学技术厅、安徽省财政厅、国家税务总局安徽省税务局核发的编号为 GR202234001358 的高新技术企业证书，根据《中华人民共和国企业所得税法》第二十八条规定，从 2022 年 1 月 1 日起，三年内企业所得税减按 15% 的税率计缴。

远东特种线缆、宜兴远电、华智检测、福斯特宜兴、天长远电、远东电气（宜宾）本期被认定为小型微利企业，根据财政部税务总局《关于实施小微普惠性税收减免政策的通知》（财税〔2019〕13 号）、国家税务总局《关于实施小型微利企业普惠性所得税减免政策有关问题的公告》（国家税务总局公告 2019 年第 2 号），对小型微利企业年应纳税所得额不超过 100 万元的部分，减按 25% 计入应纳税所得额，按 20% 的税率缴纳企业所得税；对年应纳税所得额超过 100 万元但不超过 300 万元的部分，减按 50% 计入应纳税所得额，按 20% 的税率缴纳企业所得税。2021 年 4 月 2 日，财政部、税务总局发布《关于实施小微企业和个体工商户所得税优惠政策的公告》（财政部税务总局公告 2021 年第 12 号），一、对小型微利企业年应纳税所得额不超过 100 万元的部分，在《财政部税务总局关于实施小微企业普惠性税收减免政策的通知》（财税〔2019〕13 号）第二条规定的优惠政策基础上，再减半征收企业所得税。2022 年 3 月 14 日，财政部、税务总局发布《关于进一步实施小微企业所得税优惠政策的公告》，自 2022 年 1 月 1 日至 2024 年 12 月 31 日，对小型微利企业年应纳税所得额超过 100 万元但不超过 300 万元的部分，减按 25% 计入应纳税所得额，按 20% 的税率缴纳企业所得税。

## （2）流转税

远东电缆于 2007 年 7 月 1 日被无锡市民政局认定为社会福利企业。根据财政部、国家税务总局对社会福利企业税收政策的有关规定，上缴的增值税按实际安置残疾人的人数，每人每年最高 3.5 万元限额（2016 年 5 月 1 日前）即征即退增值税。税务局按月退还增值税，本月已交增值税额不足退还的，可在该年度内以前月份已交增值税扣除已退增值税的余额中退还，仍不足退还的可结转该年度内以后月份退还。根据财政部、国家税务总局《关于促进残疾人就业增值税优惠政策的通知》（财税〔2016〕52 号）规定，从 2016 年 5 月 1 日起，安置的每位残疾人每月可退还的增值税具体限额，由县级以上税务机关根据纳税人所在区县适用的经省人民政府批准的月最低工资标准的 4 倍确定。

根据财税〔2011〕100 号《关于软件产品增值税政策的通知》的相关规定，水木源华自行开发的软件产品销售，享受增值税实际税负超过 3% 部分实行即征即退税收政策。

## 3. 其他

适用  不适用

## 七、合并财务报表项目注释

### 1、货币资金

适用  不适用

单位：元币种：人民币

项目	期末余额	期初余额
库存现金	804,772.98	442,032.94
银行存款	1,231,127,997.12	1,371,572,904.30
其他货币资金	2,218,315,912.29	2,946,433,199.33
存放财务公司存款	—	—
合计	3,450,248,682.39	4,318,448,136.57

其中：存放在境外的款项总额	16,693,358.28	11,277,662.84
---------------	---------------	---------------

其他说明：货币资金中除其他货币资金中的各种保证金 2,199,927,992.73 元和银行存款被冻结 12,928,488.33 元外，无抵押等对变现有限制或有潜在回收风险的款项。

## 2、交易性金融资产

√适用 □不适用

单位：元 币种：人民币

项目	期末余额	期初余额	指定理由和依据
以公允价值计量且其变动计入当期损益的金融资产	—	32,196.84	/
其中：			
衍生金融产品		32,196.84	/
指定以公允价值计量且其变动计入当期损益的金融资产			
合计	—	32,196.84	/

其他说明：

□适用 √不适用

## 3、应收票据

### (1). 应收票据分类列示

√适用 □不适用

单位：元 币种：人民币

项目	期末余额	期初余额
银行承兑票据	—	—
商业承兑票据	21,944,070.85	31,936,020.77
合计	21,944,070.85	31,936,020.77

### (2). 期末公司已质押的应收票据

√适用 □不适用

单位：元 币种：人民币

项目	期末已质押金额
商业承兑票据	13,842,326.35
合计	13,842,326.35

### (3). 期末公司已背书或贴现且在资产负债表日尚未到期的应收票据

√适用 □不适用

单位：元 币种：人民币

项目	期末终止确认金额	期末未终止确认金额
银行承兑票据	—	—
商业承兑票据	—	13,842,326.35
合计	—	13,842,326.35

### (4). 按坏账计提方法分类披露

√适用 □不适用

单位：元 币种：人民币

类别	期末余额			期初余额		
	账面余额	坏账准备	账面	账面余额	坏账准备	账面



	价值				价值					
	金额	比例 (%)	金额	计提比例 (%)	金额	比例 (%)	金额	计提比例 (%)		
按单项计提坏账准备										
其中：										
按组合计提坏账准备	23,703,070.22	100.00	1,758,999.37	7.42	21,944,070.85	43,295,893.22	100.00	11,359,872.45	26.24	31,936,020.77
其中：										
银行承兑汇票										
商业承兑汇票	23,703,070.22	100.00	1,758,999.37	7.42	21,944,070.85	43,295,893.22	100.00	11,359,872.45	26.24	31,936,020.77
合计	23,703,070.22	100.00	1,758,999.37	7.42	21,944,070.85	43,295,893.22	100.00	11,359,872.45	26.24	31,936,020.77

按单项计提坏账准备：

适用 不适用

按组合计提坏账准备：

适用 不适用

组合计提项目：商业承兑汇票

单位：元币种：人民币

名称	期末余额		
	应收票据	坏账准备	计提比例 (%)

银行承兑票据			
商业承兑票据	23,703,070.22	1,758,999.37	7.42
合计	23,703,070.22	1,758,999.37	7.42

按组合计提坏账准备的说明

适用 不适用

按预期信用损失一般模型计提坏账准备

适用 不适用

各阶段划分依据和坏账准备计提比例

对本期发生损失准备变动的应收票据账面余额显著变动的情况说明：

适用 不适用

#### (5). 坏账准备的情况

适用 不适用

单位：元币种：人民币

类别	期初余额	本期变动金额				期末余额
		计提	收回或转回	转销或核销	其他变动	
银行承兑 汇票						
商业承兑 汇票	11,359,872.45		9,600,873.08			1,758,999.37
合计	11,359,872.45		9,600,873.08			1,758,999.37

其中本期坏账准备收回或转回金额重要的：

适用 不适用

其他说明：

#### (6). 本期实际核销的应收票据情况

适用 不适用

其中重要的应收票据核销情况：

适用 不适用

应收票据核销说明：

适用 不适用

其他说明

适用 不适用

## 4、应收账款

### (1). 按账龄披露

适用 不适用

单位：元币种：人民币

账龄	期末账面余额	期初账面余额
1年以内		

其中：1 年以内分项		
1 年以内	4,591,422,042.38	3,824,636,924.27
1 年以内小计	4,591,422,042.38	3,824,636,924.27
1 至 2 年	511,074,193.01	472,783,802.62
2 至 3 年	243,076,090.90	187,388,106.31
3 年以上	878,669,111.26	879,115,790.29
合计	6,224,241,437.55	5,363,924,623.49

## (2). 按坏账计提方法分类披露

√适用 □不适用

单位：元币种：人民币

类别	期末余额					期初余额				
	账面余额		坏账准备		账面价值	账面余额		坏账准备		账面价值
	金额	比例 (%)	金额	计提比例 (%)		金额	比例 (%)	金额	计提比例 (%)	
按单项计提坏账准备	460,778,129.41	7.40	460,778,129.41	100.00	—	460,186,322.33	8.58	460,186,322.33	100.00	—
其中：										
按组合计提坏账准备	5,763,463,308.14	92.60	607,289,946.71	10.54	5,156,173,361.43	4,903,738,301.16	91.42	585,659,049.28	11.94	4,318,079,251.88
其中：										
账龄组合	5,763,463,308.14	92.60	607,289,946.71	10.54	5,156,173,361.43	4,903,738,301.16	91.42	585,659,049.28	11.94	4,318,079,251.88
合计	6,224,241,437.55	100.00	1,068,068,076.12	17.16	5,156,173,361.43	5,363,924,623.49	100.00	1,045,845,371.61	19.50	4,318,079,251.88

按单项计提坏账准备：

√适用 □不适用

单位：元币种：人民币

名称	期末余额
----	------

	账面余额	坏账准备	计提比例 (%)	计提理由
陕西通家汽车股份有限公司	110,956,906.00	110,956,906.00	100	预计难以收回
深圳市伯创科技有限公司	84,032,751.32	84,032,751.32	100	预计难以收回
深圳华升宝科技有限公司	66,356,871.25	66,356,871.25	100	预计难以收回
深圳市博观新能源有限公司	35,433,374.45	35,433,374.45	100	预计难以收回
长沙众泰汽车工业有限公司	23,581,288.56	23,581,288.56	100	预计难以收回
深圳市华睿林科技有限公司	17,936,520.65	17,936,520.65	100	预计难以收回
重庆创元新能源科技有限责任公司	15,263,628.01	15,263,628.01	100	预计难以收回
捷星新能源科技(苏州)有限公司	14,781,432.95	14,781,432.95	100	预计难以收回
东莞捷凯贝安新能源有限公司	13,121,216.21	13,121,216.21	100	预计难以收回
广州愉途电动车科技有限公司	10,687,409.10	10,687,409.10	100	预计难以收回
长园深瑞继保自动化有限公司	9,205,227.00	9,205,227.00	100	预计难以收回
永康市卓驰新能源科技有限公司	8,184,540.00	8,184,540.00	100	预计难以收回
国网天津市电力公司	7,352,851.81	7,352,851.81	100	预计难以收回
深圳市恒柱科技有限公司	6,999,123.51	6,999,123.51	100	预计难以收回
昆明亿兆宏经贸有限公司	5,201,515.00	5,201,515.00	100	预计难以收回
深圳捷凯贝安新能源有限公司	5,156,780.61	5,156,780.61	100	预计难以收回
其他非重要客户	26,526,692.98	26,526,692.98	100	预计难以收回
合计	460,778,129.41	460,778,129.41	100	/

按单项计提坏账准备的说明:

适用 不适用

按组合计提坏账准备:

适用 不适用

组合计提项目: 账龄组合

单位: 元币种: 人民币

名称	期末余额		
	应收账款	坏账准备	计提比例 (%)
1 年以内	4,591,357,842.38	32,379,082.23	0.71
1 至 2 年	509,638,772.26	89,241,450.81	17.51
2 至 3 年	242,295,863.11	90,465,675.40	37.34
3 年以上	420,170,830.39	395,203,738.27	94.06
合计	5,763,463,308.14	607,289,946.71	10.54

按组合计提坏账准备的说明:

适用 不适用

按预期信用损失一般模型计提坏账准备

适用 不适用

各阶段划分依据和坏账准备计提比例

对本期发生损失准备变动的应收账款账面余额显著变动的情况说明:

适用 不适用

## (3). 坏账准备的情况

√适用 □不适用

单位：元币种：人民币

类别	期初余额	本期变动金额				期末余额
		计提	收回或转回	转销或核销	其他变动	
按单项计提坏账准备	460,186,322.33	7,537,487.44	5,245,715.25	1,699,965.11	—	460,778,129.41
按组合计提坏账准备	585,659,049.28	74,724,487.63	—	53,093,590.20	—	607,289,946.71
合计	1,045,845,371.61	82,261,975.07	5,245,715.25	54,793,555.31	—	1,068,068,076.12

其中本期坏账准备收回或转回金额重要的：

□适用 √不适用

其他说明：

转销或核销 54,793,555.31 元，其中以前年度核销本期收回金额 2,827,875.93 元，实际核销的应收账款 57,621,431.24 元。

## (4). 本期实际核销的应收账款情况

√适用 □不适用

单位：元币种：人民币

项目	核销金额
实际核销的应收账款	57,621,431.24

其中重要的应收账款核销情况

√适用 □不适用

单位：元币种：人民币

单位名称	应收账款性质	核销金额	核销原因	履行的核销程序	款项是否由关联交易产生
远东电缆厂南京销售中心	货款	5,450,563.25	无法收回	董事会审议	否
合计	/	5,450,563.25	/	/	/

应收账款核销说明：

适用 不适用

(5). 按欠款方归集的期末余额前五名的应收账款和合同资产情况

适用 不适用

单位：元币种：人民币

单位名称	应收账款期末余额	合同资产期末余额	应收账款和合同资产期末余额	占应收账款和合同资产期末余额合计数的比例(%)	坏账准备期末余额
客户一	363,437,870.74	—	363,437,870.74	5.00	617,221.41
客户二	335,286,499.63	24,408,174.76	359,694,674.39	4.95	19,354,133.03
客户三	244,914,340.55	—	244,914,340.55	3.37	6,342,782.66
客户四	163,616,203.57	24,875,536.75	188,491,740.32	2.59	2,945,318.74
客户五	128,848,938.30	—	128,848,938.30	1.77	517,850.35
合计	1,236,103,852.79	49,283,711.51	1,285,387,564.30	17.68	29,777,306.20

其他说明

其他说明：

适用 不适用

期末应收账款质押情况详见本附注七、30“所有权或使用权受限资产”。

5、合同资产

(1). 合同资产情况

适用 不适用

单位：元币种：人民币

项目	期末余额			期初余额		
	账面余额	坏账准备	账面价值	账面余额	坏账准备	账面价值

已向客户转让商品或提供劳务而有权收取对价的权利	1,046,759,536 .51	31,402,786 .11	1,015,356,750 .40	973,444,215 .09	29,203,326 .45	944,240,888 .64
合计	1,046,759,536 6.51	31,402,786 .11	1,015,356,750 0.40	973,444,215 .09	29,203,326 .45	944,240,888 .64

## (2). 报告期内账面价值发生重大变动的金额和原因

□适用 √不适用

## (3). 按坏账计提方法分类披露

√适用 □不适用

单位：元币种：人民币

类别	期末余额					期初余额				
	账面余额		坏账准备		账面价值	账面余额		坏账准备		账面价值
	金额	比例 (%)	金额	计提比例 (%)		金额	比例 (%)	金额	计提比例 (%)	
按单项计提坏账准备										

其中：										
按组合计提坏账准备	1,046,759,536.51	100.00	31,402,786.11	3.00	1,015,356,750.40	973,444,215.09	100.00	29,203,326.45	3.00	944,240,888.64
其中：										
机场工程组合	1,046,759,536.51	100.00	31,402,786.11	3.00	1,015,356,750.40	973,444,215.09	100.00	29,203,326.45	3.00	944,240,888.64
合计	1,046,759,536.51	100.00	31,402,786.11	3.00	1,015,356,750.40	973,444,215.09	100.00	29,203,326.45	3.00	944,240,888.64

按单项计提坏账准备：

适用 不适用

按单项计提坏账准备的说明：

适用 不适用

按组合计提坏账准备：

适用 不适用

组合计提项目：机场工程组合

单位：元币种：人民币

名称	期末余额		
	合同资产	坏账准备	计提比例 (%)
机场工程组合	1,046,759,536.51	31,402,786.11	3.00
合计	1,046,759,536.51	31,402,786.11	3.00

按组合计提坏账准备的说明

适用 不适用

按预期信用损失一般模型计提坏账准备

适用 不适用

各阶段划分依据和坏账准备计提比例

对本期发生损失准备变动的合同资产账面余额显著变动的情况说明：

适用 不适用

#### (4). 本期合同资产计提坏账准备情况

适用 不适用

单位：元币种：人民币



项目	本期计提	其他增加	本期收回或转回	本期转销/核销	原因
机场工程组合	2,199,002.31	457.35			合同资产增减变动导致
合计	2,199,002.31	457.35			/

其他增加系外币财务报表折算差异。

其中本期坏账准备收回或转回金额重要的：

适用 不适用

其他说明：

#### (5). 本期实际核销的合同资产情况

适用 不适用

其中重要的合同资产核销情况

适用 不适用

合同资产核销说明：

适用 不适用

其他说明：

适用 不适用

## 6、 应收款项融资

### (1). 应收款项融资分类列示

适用 不适用

单位：元币种：人民币

项目	期末余额	期初余额
应收票据	90,525,062.16	318,282,374.57
其中：银行承兑汇票	90,525,062.16	318,282,374.57
商业承兑汇票	—	—
融信等数字化应收账款债权凭证	145,352,705.34	—
合计	235,877,767.50	318,282,374.57

### (2). 期末公司已质押的应收款项融资

适用 不适用

单位：元币种：人民币

项目	期末已质押金额
融信等数字化应收账款债权凭证	137,254,836.91
合计	137,254,836.91

### (3). 期末公司已背书或贴现且在资产负债表日尚未到期的应收款项融资

适用 不适用

单位：元币种：人民币

项目	期末终止确认金额	期末未终止确认金额
银行承兑汇票	1,887,790,564.28	—
商业承兑汇票		

合计	1,887,790,564.28	—
----	------------------	---

## (4). 按坏账计提方法分类披露

√适用 □不适用

单位：元币种：人民币

类别	期末余额					期初余额				
	账面余额		坏账准备		账面价值	账面余额		坏账准备		账面价值
	金额	比例 (%)	金额	计提比例 (%)		金额	比例 (%)	金额	计提比例 (%)	
按单项计提坏账准备	—	—	—	—	—	—	—	—	—	—
按组合计提坏账准备	236,301,382.31	100.00	423,614.81	0.18	235,877,767.50	318,282,374.57	100.00	—	—	318,282,374.57
其中：										
银行承兑汇票组合	90,525,062.16	38.31	—	—	90,525,062.16	318,282,374.57	100.00	—	—	318,282,374.57

融信等数字化应收账款债权凭证组合	145,776,320.15	61.69	423,614.81	0.29	145,352,705.34	—	—	—	—	—
合计	236,301,382.31	100.00	423,614.81	0.18	235,877,767.50	318,282,374.57	100.00	—	—	318,282,374.57

按单项计提坏账准备:

适用 不适用

按单项计提坏账准备的说明:

适用 不适用

按组合计提坏账准备:

适用 不适用

单位: 元币种: 人民币

名称	期末余额		
	应收融资款项	坏账准备	计提比例 (%)
银行承兑汇票组合	90,525,062.16	—	—
融信等数字化应收账款债权凭证组合	145,776,320.15	423,614.81	0.29
合计	236,301,382.31	423,614.81	0.18

按组合计提坏账准备的说明

适用 不适用

按预期信用损失一般模型计提坏账准备

适用 不适用

各阶段划分依据和坏账准备计提比例

对本期发生损失准备变动的应收款项融资账面余额显著变动的情况说明:

适用 不适用

#### (5). 坏账准备的情况

适用 不适用

单位: 元币种: 人民币

类别	期初余额	本期变动金额				期末余额
		计提	收回或转回	转销或核销	其他变动	

银行承兑汇票组合	—	—	—	—	—	—
融信等数字化应收账款债权凭证组合	—	423,614.81	—	—	—	423,614.81
合计	—	423,614.81	—	—	—	423,614.81

其中本期坏账准备收回或转回金额重要的：  
适用 不适用

其他说明：

**(6). 本期实际核销的应收款项融资情况**

适用 不适用

其中重要的应收款项融资核销情况

适用 不适用

核销说明：

适用 不适用

**(7). 应收款项融资本期增减变动及公允价值变动情况：**

适用 不适用

公司应收款项融资剩余期限较短，账面余额与公允价值相近。

**(8). 其他说明：**

适用 不适用

期末应收款项融资质押情况详见本附注七、30“所有权或使用权受限资产”。

**7、预付款项**

**(1). 预付款项按账龄列示**

适用 不适用

单位：元币种：人民币

账龄	期末余额		期初余额	
	金额	比例(%)	金额	比例(%)
1年以内	441,376,364.46	97.66	489,824,847.22	97.74
1至2年	8,456,630.62	1.87	8,816,396.09	1.76
2至3年	1,710,225.10	0.38	2,345,461.92	0.47
3年以上	428,757.28	0.09	140,750.78	0.03
合计	451,971,977.46	100.00	501,127,456.01	100.00

本期无账龄超过1年且金额重要的预付款项。

**(2). 按预付对象归集的期末余额前五名的预付款情况**

适用 不适用

单位名称	期末余额	占预付款项期末余额合计数的比例(%)
供应商一	205,616,147.45	45.49
供应商二	123,432,289.64	27.31
供应商三	70,862,464.65	15.68

供应商四	6,168,822.15	1.36
供应商五	5,612,836.07	1.24
合计	411,692,559.96	91.09

其他说明

无

其他说明

适用 不适用

## 8、其他应收款

项目列示

适用 不适用

单位：元币种：人民币

项目	期末余额	期初余额
应收利息	—	—
应收股利	—	—
其他应收款	452,965,143.64	666,384,039.08
合计	452,965,143.64	666,384,039.08

其他说明：

适用 不适用

## 应收利息

(1). 应收利息分类

适用 不适用

(2). 重要逾期利息

适用 不适用

(3). 按坏账计提方法分类披露

适用 不适用

按单项计提坏账准备：

适用 不适用

按单项计提坏账准备的说明：

适用 不适用

按组合计提坏账准备：

适用 不适用

(4). 按预期信用损失一般模型计提坏账准备

适用 不适用

各阶段划分依据和坏账准备计提比例

无

对本期发生损失准备变动的应收利息账面余额显著变动的情况说明：

适用 不适用

(5). 坏账准备的情况

适用 不适用

其中本期坏账准备收回或转回金额重要的:

适用 不适用

其他说明:

无

(6). 本期实际核销的应收利息情况

适用 不适用

其中重要的应收利息核销情况

适用 不适用

核销说明:

适用 不适用

其他说明:

适用 不适用

## 应收股利

(1). 应收股利

适用 不适用

(2). 重要的账龄超过 1 年的应收股利

适用 不适用

(3). 按坏账计提方法分类披露

适用 不适用

按单项计提坏账准备:

适用 不适用

按单项计提坏账准备的说明:

适用 不适用

按组合计提坏账准备:

适用 不适用

(4). 按预期信用损失一般模型计提坏账准备

适用 不适用

各阶段划分依据和坏账准备计提比例

无

对本期发生损失准备变动的应收股利账面余额显著变动的情况说明:

适用 不适用

(5). 坏账准备的情况

适用 不适用

其中本期坏账准备收回或转回金额重要的:

适用 不适用

其他说明:

无

(6). 本期实际核销的应收股利情况

适用 不适用

其中重要的应收股利核销情况

适用 不适用

核销说明:

适用 不适用

其他说明:

适用 不适用

## 其他应收款

(1). 按账龄披露

适用 不适用

单位: 元 币种: 人民币

账龄	期末账面余额	期初账面余额
1 年以内		
其中: 1 年以内分项		
1 年以内	285,886,546.08	426,108,649.71
1 年以内小计	285,886,546.08	426,108,649.71
1 至 2 年	170,237,894.74	259,089,889.76
2 至 3 年	46,005,929.54	30,535,546.73
3 年以上	249,865,784.09	263,875,342.20
合计	751,996,154.45	979,609,428.40

(2). 按款项性质分类情况

适用 不适用

单位: 元币种: 人民币

款项性质	期末账面余额	期初账面余额
保证金押金 (不含融资租赁保证金)	59,141,845.13	137,064,698.48
融资租赁保证金	43,749,327.97	38,200,000.00
备用金借款	7,129,512.45	13,132,419.48
福利企业退税	20,565,600.00	21,149,280.00
往来款项	591,124,675.31	721,564,998.75
存出保证金(注 1)	27,053,997.14	30,948,817.33

应收股权转让款	—	15,540,000.00
其他	3,231,196.45	2,009,214.36
合计	751,996,154.45	979,609,428.40

注1：存出保证金系交易中心存放在江苏交易所登记结算有限公司现货交易平台的客户保证金。

(3). 坏账准备计提情况

√适用 □不适用

单位：元币种：人民币

坏账准备	第一阶段	第二阶段	第三阶段	合计
	未来12个月预期信用损失	整个存续期预期信用损失(未发生信用减值)	整个存续期预期信用损失(已发生信用减值)	
2023年1月1日余额	—	305,885,805.88	7,339,583.44	313,225,389.32
2023年1月1日余额在本期	—	—	—	—
—转入第二阶段	—	—	—	—
—转入第三阶段	—	—	—	—
—转回第二阶段	—	—	—	—
—转回第一阶段	—	—	—	—
本期计提	—	26,214,076.98	—	26,214,076.98
本期转回	—	20,685,840.87	73,733.53	20,759,574.40
本期转销	—	—	—	—
本期核销	—	19,649,203.35	—	19,649,203.35
其他变动	—	322.26	—	322.26
2023年12月31日余额	—	291,765,160.90	7,265,849.91	299,031,010.81

各阶段划分依据和坏账准备计提比例

无

对本期发生损失准备变动的其他应收款账面余额显著变动的情况说明：

□适用 √不适用

本期坏账准备计提金额以及评估金融工具的信用风险是否显著增加的采用依据：

□适用 √不适用

(4). 坏账准备的情况

√适用 □不适用

单位：元币种：人民币

类别	期初余额	本期变动金额				期末余额
		计提	收回或转回	转销或核销	其他变动	
坏账准备	313,225,389.32	26,214,076.98	20,759,574.40	19,649,203.35	322.26	299,031,010.81

其中本期坏账准备转回或收回金额重要的：

√适用 □不适用

单位：元币种：人民币



单位名称	转回或收回金额	转回原因	收回方式	确定原坏账准备计提比例的依据及其合理性
上海艾能电力工程有限公司	20,685,840.87	已收回	现金方式	合理

其他说明

转销或核销 19,649,203.35 元，其中以前年度核销本期收回金额 1,100,000.00 元，实际核销的其他应收款 20,749,203.35 元，其他变动系外币报表折算差异导致。

本期实际核销的其他应收款情况

适用  不适用

单位：元币种：人民币

项目	核销金额
实际核销的其他应收款	20,749,203.35

其中重要的其他应收款核销情况：

适用  不适用

其他应收款核销说明：

适用  不适用

(5). 按欠款方归集的期末余额前五名的其他应收款情况

适用  不适用

单位：元币种：人民币

单位名称	期末余额	占其他应收款期末余额合计数的比例(%)	款项的性质	账龄	坏账准备期末余额
上海沪沅电缆有限公司	27,915,979.50	3.71	往来款	2 年以内	2,304,548.39
江苏交易场所登记结算有限公司	27,053,997.14	3.60	存出保证金	1 年以内	-
宜兴市国家税务局第一税务分局	20,565,600.00	2.73	福利企业退税	1 年以内	-
苏文斌	17,189,476.61	2.29	往来款	1 年以内	-
陈超	16,384,616.55	2.18	往来款	2 年以内	3,044,516.53
合计	109,109,669.80	14.51	/	/	5,349,064.92

(6). 因资金集中管理而列报于其他应收款

适用  不适用

其他说明：

适用  不适用

## 9、存货

## (1). 存货分类

√适用 □不适用

单位：元币种：人民币

项目	期末余额			期初余额		
	账面余额	存货跌价准备/合同履约成本减值准备	账面价值	账面余额	存货跌价准备/合同履约成本减值准备	账面价值
原材料	1,389,692,620.94	13,436,700.36	1,376,255,920.58	1,303,012,415.05	18,921,525.55	1,284,090,889.50
在产品	520,270,496.49	7,573,811.00	512,696,685.49	410,701,112.64	16,149,728.59	394,551,384.05
库存商品	1,026,752,390.10	115,678,175.11	911,074,214.99	1,048,567,002.48	154,791,810.73	893,775,191.75
合同履约成本	103,151,161.30	—	103,151,161.30	1,503,078.54	—	1,503,078.54
合计	3,039,866,668.83	136,688,686.47	2,903,177,982.36	2,763,783,608.71	189,863,064.87	2,573,920,543.84

## (2). 存货跌价准备及合同履约成本减值准备

√适用 □不适用

单位：元币种：人民币

项目	期初余额	本期增加金额		本期减少金额		期末余额
		计提	其他	转回或转销	其他	
原材料	18,921,525.55	898,990.10	—	6,383,815.29	—	13,436,700.36
在产品	16,149,728.59	2,721,864.86	—	11,297,782.45	—	7,573,811.00
库存商品	154,791,810.73	162,977,813.49	—	202,091,449.11	—	115,678,175.11
合计	189,863,064.87	166,598,668.45	—	219,773,046.85	—	136,688,686.47

本期转回或转销存货跌价准备的原因

√适用 □不适用

项目	计提存货跌价准备的具体依据	本年转回存货跌价准备的主要原因	本年转销存货跌价准备的主要原因

原材料	存货成本与可变现净值孰低	进一步加工转回	销售处置
在产品		进一步加工转回	销售处置
产成品		在库产品可变现净值变动	销售实现

按组合计提存货跌价准备

适用 不适用

按组合计提存货跌价准备的计提标准

适用 不适用

### (3). 存货期末余额含有的借款费用资本化金额及其计算标准和依据

适用 不适用

### (4). 合同履约成本本期摊销金额的说明

适用 不适用

按照合同履约成本对应的销售合同的销售实现情况进行摊销。

其他说明

适用 不适用

## 10、持有待售资产

适用 不适用

## 11、一年内到期的非流动资产

适用 不适用

### 一年内到期的债权投资

适用 不适用

### 一年内到期的其他债权投资

适用 不适用

一年内到期的非流动资产的其他说明

## 12、其他流动资产

适用 不适用

单位：元币种：人民币

项目	期末余额	期初余额
待抵扣、认证增值税进项税	306,860,366.88	213,094,449.83
预缴税金	27,577,801.62	235,471.66
应收定期存款利息	26,536,028.75	36,585,422.27
待摊费用	377,358.49	105,432.78
合同取得成本	2,000,000.00	—
合计	363,351,555.74	250,020,776.54

其他说明

### 13、 债权投资

#### (1). 债权投资情况

适用 不适用

债权投资减值准备本期变动情况

适用 不适用

#### (2). 期末重要的债权投资

适用 不适用

#### (3). 减值准备计提情况

适用 不适用

各阶段划分依据和减值准备计提比例：

对本期发生损失准备变动的债权投资账面余额显著变动的情况说明：

适用 不适用

本期减值准备计提金额以及评估金融工具的信用风险是否显著增加的采用依据

适用 不适用

#### (4). 本期实际的核销债权投资情况

适用 不适用

其中重要的债权投资情况核销情况

适用 不适用

债权投资的核销说明：

适用 不适用

其他说明

适用 不适用

### 14、 其他债权投资

#### (1). 其他债权投资情况

适用 不适用

其他债权投资减值准备本期变动情况

适用 不适用

#### (2). 期末重要的其他债权投资

适用 不适用

#### (3). 减值准备计提情况

适用 不适用

各阶段划分依据和减值准备计提比例：

对本期发生损失准备变动的其他债权投资账面余额显著变动的情况说明：

适用 不适用

本期减值准备计提金额以及评估金融工具的信用风险是否显著增加的采用依据

适用 不适用

#### (4). 本期实际核销的其他债权投资情况

适用 不适用

其中重要的其他债权投资情况核销情况

适用 不适用

其他债权投资的核销说明：

适用 不适用

其他说明：

适用 不适用

### 15、长期应收款

#### (1). 长期应收款情况

适用 不适用

#### (2). 按坏账计提方法分类披露

适用 不适用

按单项计提坏账准备：

适用 不适用

按单项计提坏账准备的说明：

适用 不适用

按组合计提坏账准备：

适用 不适用

#### (3). 按预期信用损失一般模型计提坏账准备

适用 不适用

各阶段划分依据和坏账准备计提比例

对本期发生损失准备变动的长期应收款账面余额显著变动的情况说明：

适用 不适用

本期坏账准备计提金额以及评估金融工具的信用风险是否显著增加的采用依据

适用 不适用

#### (4). 坏账准备的情况

适用 不适用

其中本期坏账准备收回或转回金额重要的：

适用 不适用

其他说明：

#### (5). 本期实际核销的长期应收款情况

适用 不适用

其中重要的长期应收款核销情况

适用 不适用

长期应收款核销说明：

适用 不适用

其他说明

适用 不适用

### 16、长期股权投资

#### (1). 长期股权投资情况

适用 不适用

单位：元币种：人民币

被投资单位	期初余额	本期增减变动								期末余额	减值准备期末余额
		追加投资	减少投资	权益法下确认的投资损益	其他综合收益调整	其他权益变动	宣告发放现金股利或利润	计提减值准备	其他		
一、合营企业											
小计											
二、联营企业											
爱普高子技术兴有限公司	13,010,626.76			2,424,831.33			418,600.00			15,016,858.09	
清电（北京）能源互联网技术研究院有限公司	444,725.65			3.40						444,729.05	
宜兴											4,632

协鑫汽车技术有限公司											, 829.41
保定源电设备制造有限公司	19,367,841.03			-1,463,226.38						17,904,614.65	
小计	32,823,193.44			961,608.35			418,600.00			33,366,201.79	4,632,829.41
合计	32,823,193.44			961,608.35			418,600.00			33,366,201.79	4,632,829.41

## (2). 长期股权投资的减值测试情况

√适用 □不适用

期末未发现长期股权投资存在减值迹象，无需计提减值准备。

(8). 可收回金额按公允价值减去处置费用后的净额确定

□适用 √不适用

(9). 可收回金额按预计未来现金流量的现值确定

□适用 √不适用

(10). 前述信息与以前年度减值测试采用的信息或外部信息明显不一致的差异原因

□适用 √不适用

(11). 公司以前年度减值测试采用信息与当年实际情况明显不一致的差异原因

□适用 √不适用

其他说明

17、其他权益工具投资

(1). 其他权益工具投资情况

适用 不适用

(2). 本期存在终止确认的情况说明

适用 不适用

其他说明：

适用 不适用



## 18、其他非流动金融资产

√适用 □不适用

单位：元币种：人民币

项目	期末余额	期初余额
青海银行股份有限公司	833,680.00	833,680.00
天津中翔腾航科技股份有限公司	8,750,000.00	8,750,000.00
北京晶众智慧交通科技股份有限公司	18,000,000.00	18,000,000.00
天长民生村镇银行股份有限公司	2,620,800.00	2,400,000.00
远东电缆专卖店	31,392,000.00	33,852,000.00
江苏交易场所登记结算有限公司	6,600,000.00	6,600,000.00
北京乐盛科技有限公司	1,300,000.00	1,300,000.00
上海国富光启云计算科技股份有限公司	40,000,500.00	40,000,500.00
华云数据控股集团有限公司	50,000,000.00	50,000,000.00
苏州福瑞智电电气有限公司	778,974.75	778,974.75
其他	9,936.00	9,936.00
合计	160,285,890.75	162,525,090.75

其他说明：

√适用 □不适用

期末其他非流动金融资产质押情况详见本附注七、30“所有权或使用权受限资产”。

## 19、投资性房地产

投资性房地产计量模式

## (1). 采用成本计量模式的投资性房地产

单位：元币种：人民币

项目	房屋、建筑物	土地使用权	在建工程	合计
一、账面原值				
1. 期初余额	131,140,030.55			131,140,030.55
2. 本期增加金额				
(1) 外购				
(2) 存货\固定资产\在建工程转入				
(3) 企业合并增加				
3. 本期减少金额				
(1) 处置				
(2) 其他转出				
4. 期末余额	131,140,030.55			131,140,030.55
二、累计折旧和累计摊销				
1. 期初余额	68,133,773.28			68,133,773.28
2. 本期增加金额	11,368,067.55			11,368,067.55
(1) 计提或摊销	11,368,067.55			11,368,067.55
3. 本期减少金额				
(1) 处置				
(2) 其他转出				
4. 期末余额	79,501,840.83			79,501,840.83
三、减值准备				
1. 期初余额				

2. 本期增加金额				
(1) 计提				
3. 本期减少金额				
(1) 处置				
(2) 其他转出				
4. 期末余额				
四、账面价值				
1. 期末账面价值	51,638,189.72			51,638,189.72
2. 期初账面价值	63,006,257.27			63,006,257.27

## (2). 未办妥产权证书的投资性房地产情况

□适用 √不适用

## (3). 采用成本计量模式的投资性房地产的减值测试情况

□适用 √不适用

其他说明

√适用 □不适用

期末投资性房地产抵押情况详见本附注七、30“所有权或使用权受限资产”。

## 20、固定资产

项目列示

√适用 □不适用

单位：元币种：人民币

项目	期末余额	期初余额
固定资产	2,349,309,544.46	2,254,609,793.80
固定资产清理		
合计	2,349,309,544.46	2,254,609,793.80

其他说明：

□适用 √不适用

## 固定资产

## (1). 固定资产情况

√适用 □不适用

单位：元币种：人民币

项目	光伏电站	房屋及建筑物	机器设备	运输工具	电子及其他设备	合计
一、账面原值：						
1. 期初余额	88,966,810.46	1,983,004,611.77	2,889,064,698.89	51,139,123.21	150,295,831.14	5,162,471,075.47
2. 本期增加金额		220,944,480.38	211,070,063.89	2,083,160.86	16,099,130.64	450,196,835.77
1) 购		4,777,224.99	30,916,143.86	2,083,160.86	14,533,951.19	52,310,480.90

置						
2) 在建工程转入		216,167,255.39	180,153,920.03		1,565,179.45	397,886,354.87
3) 企业合并增加						
3. 本期减少金额		16,368,330.90	181,601,812.43	1,667,430.55	8,169,383.65	207,806,957.53
1) 处置或报废		3,003,781.19	181,601,812.43	1,667,430.55	8,169,383.65	194,442,407.82
2) 其他减少		13,364,549.71				13,364,549.71
4. 期末余额	88,966,810.46	2,187,580,761.25	2,918,532,950.35	51,554,853.52	158,225,578.13	5,404,860,953.71
二、累计折旧						
1. 期初余额	39,645,875.81	814,245,491.79	1,655,602,030.37	33,463,110.03	106,069,183.65	2,649,025,691.65
2. 本期增加金额	9,480,272.02	93,637,487.44	202,638,823.14	5,449,494.67	14,218,469.45	325,424,546.72
1) 计提	9,480,272.02	93,637,487.44	202,638,823.14	5,449,494.67	14,218,469.45	325,424,546.72
3. 本期减少金额		1,671,683.47	147,196,531.05	1,158,990.22	7,463,491.07	157,490,695.81
1) 处置或报废		1,671,683.47	147,196,531.05	1,158,990.22	7,463,491.07	157,490,695.81
4. 期末余额	49,126,147.83	906,211,295.76	1,711,044,322.46	37,753,614.48	112,824,162.03	2,816,959,542.56
三、减值准备						
1. 期初余额		2,936,218.42	255,777,051.64	25,072.02	97,247.94	258,835,590.02
2. 本期增加金额			1,647,960.20		80,433.84	1,728,394.04
			1,647,960.20		80,433.84	1,728,394.04

1) 计提			0			4
3. 本期减少金额			21,972,117.37			21,972,117.37
1) 处置或报废			21,972,117.37			21,972,117.37
4. 期末余额		2,936,218.42	235,452,894.47	25,072.02	177,681.78	238,591,866.69

## 四、账面价值

1. 期末账面价值	39,840,662.63	1,278,433,247.07	972,035,733.42	13,776,167.02	45,223,734.32	2,349,309,544.46
2. 期初账面价值	49,320,934.65	1,165,822,901.56	977,685,616.88	17,650,941.16	44,129,399.55	2,254,609,793.80

注：本期固定资产原值其他减少 13,364,549.71 系公司根据结算情况调整以前暂估的房屋建筑物原值。

## (2). 暂时闲置的固定资产情况

√适用 □不适用

单位：元币种：人民币

项目	账面原值	累计折旧	减值准备	账面价值	备注
江西远东电池制造六厂	68,251,524.94	45,022,882.03	10,026,268.87	13,202,374.04	产品转型

## (3). 通过经营租赁租出的固定资产

√适用 □不适用

公司通过经营租赁租出的固定资产主要为房屋建筑物，本期公司通过经营租赁出租获取的租赁收入金额为 3,871,715.97 元。

## (4). 未办妥产权证书的固定资产情况

√适用 □不适用

单位：元币种：人民币

项目	账面价值	未办妥产权证书的原因
远东电缆：交联厂厂房	4,258,584.78	尚在办理中
新远东电缆：OPMC 中压电缆厂	25,490,736.59	尚在办理中
新远东电缆：海洋工程及船舶用特种电缆车间	19,743,163.11	尚在办理中
新远东电缆：铝合金电缆厂	5,485,034.82	尚在办理中
新远东电缆：盘具修理车间	2,880,242.76	尚在办理中
新远东电缆：盘具制作车间	4,310,260.87	尚在办理中
圣达电气：二期厂房	54,161,215.73	尚在办理中
远东电缆（宜宾）：一期厂房	155,263,831.98	尚在办理中
远东电池江苏：锂电池一期量产线-厂房 1	143,950,309.03	尚在办理中
远东电池江苏：动力站	31,130,707.59	尚在办理中

远东电池江苏：固废库	3,189,455.33	尚在办理中
远东电池江苏：电解液仓	5,439,965.18	尚在办理中
远东电池江苏：测试车间	2,162,216.98	尚在办理中
远东电池江苏：门卫 2	295,804.86	尚在办理中
远东电池江苏：门卫 3	589,602.98	尚在办理中

## (5). 固定资产的减值测试情况

√适用 □不适用

单位：万元币种：人民币

项目	账面价值	可收回金额	减值金额	公允价值和处置费用的确定方式	关键参数	关键参数的确定依据
远东电池江苏房屋及设备资产	37,862.66	45,441.06	12.98	按照重置成本法确认建筑物及设备的公允价值，并考虑综合成新率；处置费用确认主要考虑处置有关的相关税金、产权交易费、法律、评估等中介费用	建筑物综合成新率的确定	综合成新率 = 年限法成新率 × 权重 40% + 打分法成新率 × 权重 60%
江西远东电池制造七、八厂相关设备、车辆和电子设备	15,609.28	20,595.44	147.87	按照重置成本法确认设备的公允价值，并考虑实体性贬值和经济性贬值率；处置费用确认主要考虑处置有关的相关税金、产权交易费、法律、评估等中介费用	设备公允价值的确定，成新率的确定	设备公允价值 = 设备重置成本 × (1 - 实体性贬值率) × (1 - 经济性贬值率)；成新率 = 尚可使用年限 ÷ (尚可使用年限 + 已使用年限) × 100%
圣达电气相关建筑物及设备	22,065.79	26,306.93	—	按照重置成本法确认建筑物及设备的公允价值，并考虑综合成新率；处置费用确认主要考虑处置有	建筑物综合成新率的确定	综合成新率 = 年限法成新率 × 权重 40% + 打分法成新率 × 权重 60%

				关的相关税金、产权交易费、法律、评估等中介费用		
合计	75,537.73	92,343.43	160.85	/	/	/

(12). 公司针对上述企业评估的部分存在减值迹象的固定资产计提了减值损失，公司水木源华由于部分固定资产无使用价值，公司按照剩余账面价值计提了 11.99 万元的固定资产减值损失。

可收回金额按公允价值减去处置费用后的净额确定

适用 不适用

可收回金额按预计未来现金流量的现值确定

适用 不适用

前述信息与以前年度减值测试采用的信息或外部信息明显不一致的差异原因

适用 不适用

公司以前年度减值测试采用信息与当年实际情况明显不一致的差异原因

适用 不适用

其他说明：

适用 不适用

期末固定资产抵押情况详见本附注七、30“所有权或使用权受限资产”。

固定资产清理

适用 不适用

## 21、在建工程

项目列示

适用 不适用

单位：元币种：人民币

项目	期末余额	期初余额
在建工程	1,407,587,865.03	832,773,656.41
工程物资		
合计	1,407,587,865.03	832,773,656.41

其他说明：

适用 不适用

在建工程

(1). 在建工程情况

适用 不适用

单位：元币种：人民币

项目	期末余额	期初余额
----	------	------

	账面余额	减值准备	账面价值	账面余额	减值准备	账面价值
安缆待安装设备	—	—	—	5,600,996.98	—	5,600,996.98
江西远东电池零星工程	—	—	—	1,417,583.99	—	1,417,583.99
新远东电缆经营数据分析项目一期	—	—	—	583,018.86	—	583,018.86
新远东电缆精益制造项目	—	—	—	3,209,233.91	—	3,209,233.91
新远东电缆盘片自动生产线	7,597,876.51	—	7,597,876.51	7,597,876.51	—	7,597,876.51
远东低压改建项目	27,132,926.62	—	27,132,926.62	14,042,022.88	—	14,042,022.88
远东电池江苏待安装设备	514,805.31	—	514,805.31	3,001,769.91	—	3,001,769.91
远东电池江苏锂电池一期产线改造	4,887,947.77	—	4,887,947.77	2,088,381.67	—	2,088,381.67
远东电池江苏年产12G瓦时高能量密度动力储能锂电池研发及产业化项目一期	137,258,518.29	—	137,258,518.29	122,443,906.22	—	122,443,906.22
远东电缆（宜宾）产业园项目	50,526,581.89	—	50,526,581.89	106,188,045.47	—	106,188,045.47
远东电缆待安装设备	8,004,068.47	—	8,004,068.47	11,534,585.16	—	11,534,585.16
远东电缆零星工程	4,332,734.24	—	4,332,734.24	1,945,045.38	—	1,945,045.38
远东复合技术待安装设备	2,199,255.22	—	2,199,255.22	752,212.39	—	752,212.39
远东股份零星工程	110,849.06	—	110,849.06	796,460.18	—	796,460.18
高端海工海缆产业基地项目	276,142,035.71	—	276,142,035.71	16,265,365.95	—	16,265,365.95
远东通讯光棒光纤项目	161,406,092.76	—	161,406,092.76	34,495,568.90	—	34,495,568.90
远东铜箔（宜宾）产业园项目	705,554,617.43	—	705,554,617.43	270,140,238.95	—	270,140,238.95
圣达电气MES系统	—	—	—	260,176.99	—	260,176.99

圣达电气园区二期工程项目	855,982.10	—	855,982.10	230,411,166.11	—	230,411,166.11
新远东待安装设备	6,123,099.76	—	6,123,099.76	—	—	—
远东电池江苏储能研发及产业化项目	10,025,443.82	—	10,025,443.82	—	—	—
远东电缆管财一体化项目	610,584.41	—	610,584.41	—	—	—
远东电缆新能源汽车电缆线项目	3,477,679.09	—	3,477,679.09	—	—	—
其他	826,766.57	—	826,766.57	—	—	—
总计	1,407,587,865.03	—	1,407,587,865.03	832,773,656.41	—	832,773,656.41

## (2). 重要在建工程项目本期变动情况

√适用 □不适用

单位：万元币种：人民币

项目名称	预算数	期初余额	本期增加金额	本期转入固定资产金额	本期其他减少金额	期末余额	工程累计投入占预算比例(%)	工程进度(%)	利息资本化累计金额	其中：本期利息资本化金额	本期利息资本化率(%)	资金来源
远东通讯光棒光纤项目	25,000.00	3,449.56	12,824.86	133.81	—	16,140.61	65.10	65.10				自筹资金



远东电缆（宜宾）产业园项目	270,000.00	10,618.80	18,713.63	24,279.78	—	5,052.65	10.86	10.86				自筹资金
高端海工海缆产业基地项目	201,328.05	1,626.54	25,987.66	—	—	27,614.20	13.72	13.72	58.04	58.04	4.50	自筹资金
远东铜箔（宜宾）产业园项目	228,000.00	27,014.02	45,286.73	1,745.29	—	70,555.46	31.71	31.71				自筹资金

圣达电气园区二期工程项目	24,033.91	23,041.12	—	8866.69	14,088.83	85.60	95.87	95.87					自筹资金
远东电池江苏年产12G瓦时高能量密度动力储能锂电池研发及产业化项目一期	85,000.00	12,244.39	1,616.12	134.66	—	13,725.85	85.28	85.28					自筹资金

远东电 池江 苏储 能研 发及 产业 化项 目	160,04 8.3	—	1,584. 30	581.75	—	1,002. 55	0.9 9	0.9 9					自 筹 资 金
合 计	993,41 0.26	77,994 .43	106,01 3.30	35,741 .98	14,088 .83	134,17 6.92	-	-	58. 04	58. 04	-	/	

## (3). 本期计提在建工程减值准备情况

□适用 √不适用

## (4). 在建工程的减值测试情况

√适用 □不适用

## 可收回金额按公允价值减去处置费用后的净额确定

√适用 □不适用

单位：万元币种：人民币

项目	账面价值	可收回金额	减值金额	公允价值和 处置费用的 确定方式	关键参数	关键参数的 确定依据
远东电 池江 苏土 建及 设 备安 装工 程	15,268.67	15,357.47	—	土建工程公允价值的确认以账面值账实核对后，扣除其中不合理支出进行工程造价调整，再加上建设单位管理费作为评估值；在安装设备工程在了解设备安装工程的具体内容、付款比例等情况，按核实	公允价值的 确认	公允价值= (核实后的 账面值-不 合理支出) +建设单位 管理费

				后的账面值并考虑建设期内的资金成本作为设备安装工程的公允价值。处置费用主要考虑处置有关的相关税金（印花税）、产权交易费、法律、评估等中介费用等。		
合计	15,268.67	15,357.47	—	/	/	/

可收回金额按预计未来现金流量的现值确定

适用 不适用

前述信息与以前年度减值测试采用的信息或外部信息明显不一致的差异原因

适用 不适用

公司以前年度减值测试采用信息与当年实际情况明显不一致的差异原因

适用 不适用

其他说明

适用 不适用

期末在建工程抵押情况详见本附注七、30“所有权或使用权受限资产”。

工程物资

(1). 工程物资情况

适用 不适用

22、生产性生物资产

(1). 采用成本计量模式的生产性生物资产

适用 不适用

(2). 采用成本计量模式的生产性生物资产的减值测试情况

适用 不适用

(3). 采用公允价值计量模式的生产性生物资产

适用 不适用

其他说明

□适用 √不适用

**23、油气资产****(1) 油气资产情况**

□适用 √不适用

**(2) 油气资产的减值测试情况**

□适用 √不适用

其他说明：

无

**24、使用权资产****(1) 使用权资产情况**

√适用 □不适用

单位：元币种：人民币

项目	房屋建筑物	机器设备	土地使用权	合计
<b>一、账面原值</b>				
1. 期初余额	16,012,567.40			16,012,567.40
2. 本期增加金额	27,751,757.54			27,751,757.54
(1) 新增租赁合同	27,751,757.54			27,751,757.54
3. 本期减少金额	16,012,567.40			16,012,567.40
(1) 租赁合同到期	16,012,567.40			16,012,567.40
4. 期末余额	27,751,757.54			27,751,757.54
<b>二、累计折旧</b>				
1. 期初余额	13,413,064.95			13,413,064.95
2. 本期增加金额	8,641,215.16			8,641,215.16
(1) 计提	8,641,215.16			8,641,215.16
3. 本期减少金额	16,012,567.40			16,012,567.40
(1) 处置	16,012,567.40			16,012,567.40
4. 期末余额	6,041,712.71			6,041,712.71
<b>三、减值准备</b>				
1. 期初余额				
2. 本期增加金额				
(1) 计提				
3. 本期减少金额				
(1) 处置				
4. 期末余额				
<b>四、账面价值</b>				
1. 期末账面价值	21,710,044.83			21,710,044.83

2. 期初账面价值	2,599,502.45			2,599,502.45
-----------	--------------	--	--	--------------

## (2) 使用权资产的减值测试情况

□适用 √不适用

其他说明：

无

## 25、无形资产

## (1). 无形资产情况

√适用 □不适用

单位：元币种：人民币

项目	土地使用权	专利权	非专利技术	商标权	软件	合计
一、账面原值						
1. 期初余额	747,755,109.31	133,800.00	330,188.68	2,685,188.00	59,017,980.71	809,922,266.70
2. 本期增加金额	145,353,537.74				18,741,468.28	164,095,006.02
(1) 购置	145,353,537.74					145,353,537.74
(2) 内部研发						
(3) 企业合并增加						
(4) 在建工程转入					18,741,468.28	18,741,468.28
3. 本期减少金额	1,100,793.98					1,100,793.98
(1) 处置	1,100,793.98					1,100,793.98
4. 期末余额	892,007,853.07	133,800.00	330,188.68	2,685,188.00	77,759,448.99	972,916,478.74
二、累计摊销						
1. 期初余额	137,570,369.51	133,800.00	313,679.24	2,536,469.00	43,442,533.14	183,996,850.89
2. 本期增加金额	18,013,384.54		16,509.44	21,166.00	6,491,374.44	24,542,434.42
(1) 计提	18,013,384.54		16,509.44	21,166.00	6,491,374.44	24,542,434.42

3. 本期减少金额	385,652.41					385,652.41
(1) 处置	385,652.41					385,652.41
4. 期末余额	155,198,101.64	133,800.00	330,188.68	2,557,635.00	49,933,907.58	208,153,632.90
三、减值准备						
1. 期初余额						
2. 本期增加金额						
(1) 计提						
3. 本期减少金额						
(1) 处置						
4. 期末余额						
四、账面价值						
1. 期末账面价值	736,809,751.43			127,553.00	27,825,541.41	764,762,845.84
2. 期初账面价值	610,184,739.80		16,509.44	148,719.00	15,575,447.57	625,925,415.81

本期末通过公司内部研发形成的无形资产占无形资产余额的比例是 0

## (2). 未办妥产权证书的土地使用权情况

适用 不适用

## (3) 无形资产的减值测试情况

适用 不适用

其他说明：

适用 不适用

期末无形资产抵押情况详见本附注七、30“所有权或使用权受限资产”。

## 26、商誉

### (1). 商誉账面原值

适用 不适用

单位：元币种：人民币

被投资单位名称或形成商誉的事项	期初余额	本期增加		本期减少		期末余额
		企业合并形成的		处置		
安缆	20,239,841.66					20,239,841.66
圣达电气	4,360,579.14					4,360,579.14
水木源华	210,556,987.18					210,556,987.18
江西远东电池	927,342,299.30					927,342,299.30
京航安	583,644,250.96					583,644,250.96
合计	1,746,143,958.24					1,746,143,958.24

**(2). 商誉减值准备**

√适用 □不适用

单位：元币种：人民币

被投资单位名称或形成商誉的事项	期初余额	本期增加		本期减少		期末余额
		计提		处置		
圣达电气	4,360,579.14					4,360,579.14
水木源华	210,556,987.18					210,556,987.18
江西远东电池	927,342,299.30					927,342,299.30
合计	1,142,259,865.62					1,142,259,865.62

**(3). 商誉所在资产组或资产组组合的相关信息**

√适用 □不适用

企业合并取得的商誉已经分配至下列资产组或者资产组组合以进行减值测试，管理层认为两家公司都是相对独立的资产组，和本公司其他部分的业务并无关联性，故将每家公司分别作为一个资产组。

名称	所属资产组或组合的构成及依据	所属经营分部及依据	是否与以前年度保持一致
安缆	公司收购安缆的业务存在活跃市场，可以带来独立的现金流，因此可将其长期资产认定为一个单独的资产组合	线缆分部	是
京航安	公司收购的京航安业务存在活跃市场，可以带来独立的现金流，因此可将其长期资产认定为一个单独的资产组合	机场分部	是

资产组或资产组组合发生变化

□适用 √不适用

其他说明

□适用 √不适用

**(4). 可收回金额的具体确定方法**

可收回金额按公允价值减去处置费用后的净额确定

□适用 √不适用

可收回金额按预计未来现金流量的现值确定

√适用 □不适用

单位：万元币种：人民币

项目	账面价值	可收回金额	减值	预测	预测期的	预测期内	稳定期	稳定期的
----	------	-------	----	----	------	------	-----	------



			金额	期限的年限	关键参数（增长率、利润率等）	的参数的确定依据	的关键参数（增长率、利润率、折现率等）	关键参数的确定依据
安缆	20,592.14	43,811.00	—	2024年-2028年（后续为稳定期）	销售增长率：-3.1%至-0.24%，税前折现率：11.26%	公司根据目前主营产品用途方向并根据公司2024年生产经营计划及在手订单情况，结合行业分析以及现行业务构成对未来营业收入预测；在加权平均资本成本（WACC）的基础上测算折现率，再调整为税前的折现率，包含风险报酬率、市场风险溢价、资本结构等参数的选取。	销售增长率：0%，税前折现率：11.26%	稳定期收入增长率为0.00%，税前折现率与预测期最后一年一致
京航安	114,917.65	115,900.00	—	2024年-2028年（后续为稳定期）	销售增长率：5.00%至31.04%，税前折现率：10.99%	结合宏观状况以及行业发展状况分析。并通过与北京京航安管理层沟通，依据资产组涉及单位目	销售增长率：0%，税前折现率：10.99%	稳定期收入增长率为0.00%，税前折现率与预测期最后一年一致

						前在手订单及跟踪项目状况，对主营业务收入进行预测；在加权平均资本成本（WACC）的基础上测算折现率，再调整为税前的折现率，包含风险报酬率、市场风险溢价、资本结构等参数的选取。		
合计	135,509.79	159,711.00	-	/	/	/	/	/

前述信息与以前年度减值测试采用的信息或外部信息明显不一致的差异原因

适用 不适用

公司以前年度减值测试采用信息与当年实际情况明显不一致的差异原因

适用 不适用

#### (5). 业绩承诺及对应商誉减值情况

形成商誉时存在业绩承诺且报告期或报告期上一期间处于业绩承诺期内

适用 不适用

其他说明

适用 不适用

#### 27、长期待摊费用

适用 不适用

单位：元币种：人民币

项目	期初余额	本期增加金额	本期摊销金额	其他减少金额	期末余额
江西远东电池株洲尚景园林绿化工程	104,441.82	—	32,135.88	—	72,305.94
江西远东电池装修费	1,929,933.72	1,324,676.42	804,846.41	—	2,449,763.73
京航安10层展厅装修费	232,727.51	—	232,727.51	—	—

合计	2,267,103.05	1,324,676.42	1,069,709.80	—	2,522,069.67
----	--------------	--------------	--------------	---	--------------

其他说明：

## 28、递延所得税资产/递延所得税负债

### (1). 未经抵销的递延所得税资产

√适用 □不适用

单位：元币种：人民币

项目	期末余额		期初余额	
	可抵扣暂时性差异	递延所得税资产	可抵扣暂时性差异	递延所得税资产
应收款项坏账准备	803,067,285.48	177,281,231.94	825,286,401.25	182,602,891.29
存货跌价准备	30,351,115.19	6,487,012.83	34,515,821.70	7,310,657.85
合同资产减值准备	31,402,786.11	4,716,438.86	29,203,326.45	4,380,498.97
固定资产减值准备	6,384.32	1,596.08	693,441.52	104,016.23
长期股权投资减值准备	4,632,829.41	1,158,207.35	4,632,829.41	1,158,207.35
其他非流动金融资产公允价值变动	21,917,360.00	5,479,340.00	21,917,360.00	5,479,340.00
递延收益	156,192,932.84	32,995,325.14	110,876,123.49	17,964,263.81
合并抵销未实现利润	21,043,512.46	4,296,863.97	12,658,515.97	1,862,690.66
预计负债	4,214,157.91	1,053,539.48	4,652,718.70	1,163,179.68
可抵扣亏损	292,401,514.75	65,256,835.79	371,785,000.78	78,913,500.37
已开票未确认收入（未收货）	283,018.87	14,150.94		
京航安老股东奖励款	7,502,030.68	1,125,304.60	7,502,030.68	1,125,304.60
租赁负债	21,858,432.96	4,409,221.19	2,599,502.45	389,925.37
远期结售汇及期货的公允价值变动损失	47,208.61	11,802.15	303,324.10	75,831.03
预提费用			9,927,976.53	1,489,196.48
应付职工薪酬			8,928,670.61	1,339,300.59
合计	1,394,920,569.59	304,286,870.32	1,445,483,043.64	305,358,804.28

### (2). 未经抵销的递延所得税负债

√适用 □不适用

单位：元币种：人民币

项目	期末余额		期初余额	
	应纳税暂时性差异	递延所得税负债	应纳税暂时性差异	递延所得税负债
非同一控制下企业合并评估增值-安缆	13,708,342.26	2,056,251.34	15,247,774.52	2,287,166.18
非同一控制下企业合并	13,933,027.68	2,089,954.15	14,611,581.24	2,191,737.19

评估增值-江西远东电 池				
非同一控制下企业合并 评估增值-京航安	40,638,296.04	6,095,744.43	51,451,878.60	7,717,781.81
交易性金融资产公允价 值变动			32,196.84	8,049.21
500 万元以下机器设备 一次性税前扣除	207,030,563.00	48,338,106.32	131,171,710.95	29,093,161.93
使用权资产	21,710,044.83	4,367,837.92	2,599,502.45	389,925.37
合计	297,020,273.81	62,947,894.16	215,114,644.60	41,687,821.69

## (3). 以抵销后净额列示的递延所得税资产或负债

√适用 □不适用

单位：元币种：人民币

项目	递延所得税资 产和负债期末 互抵金额	抵销后递延所得 税资产或负债期 末余额	递延所得税资 产和负债期初 互抵金额	抵销后递延所得 税资产或负债期 初余额
递延所得税资产	51,942,796.48	252,344,073.84	28,546,706.03	276,812,098.25
递延所得税负债	51,942,796.48	11,005,097.68	28,546,706.03	13,141,115.66

## (4). 未确认递延所得税资产明细

√适用 □不适用

单位：元币种：人民币

项目	期末余额	期初余额
应收款项坏账准备	566,214,415.63	545,144,232.13
存货跌价准备	106,337,571.28	155,347,243.17
其他非流动金融资产公允价 值变动	3,250,000.00	3,250,000.00
固定资产减值准备	238,585,482.37	258,142,148.50
合计	914,387,469.28	961,883,623.80

由于未来能否获得足够的应纳税所得额具有不确定性，因此上述可抵扣暂时性差异未确认递延所得税资产。

## (5). 未确认递延所得税资产的可抵扣亏损将于以下年度到期

□适用 √不适用

其他说明：

□适用 √不适用

## 29、其他非流动资产

√适用 □不适用

单位：元币种：人民币

项目	期末余额			期初余额		
	账面余额	减值 准备	账面价值	账面余额	减 值 准 备	账面价值
预付工 程、设	379,779,164.23	—	379,779,164.23	285,357,853.57	—	285,357,853.57

备款						
合计	379,779,164.23	—	379,779,164.23	285,357,853.57	—	285,357,853.57

其他说明：

### 30、所有权或使用权受限资产

√适用 □不适用

单位：万元 币种：人民币

项目	期末				期初			
	账面余额	账面价值	受限类型	受限情况	账面余额	账面价值	受限类型	受限情况
货币资金 -其他货币资金	219,992.80	219,992.80	质押	银行承兑汇票、保函、保证金、保函等类证	293,918.84	293,918.84	质押	银行承兑汇票、保函、保证金、保函等类证
货币资金 -银行存款	1,292.85	1,292.85	冻结	冻结银行存款	1,797.09	1,797.09	冻结	冻结银行存款
应收票据	1,384.23	1,301.33	质押	质押取得银行借款				
固定资产	257,758.48	110,281.48	抵押	抵押取得银行借款及融资租赁业务等	247,405.83	107,661.50	抵押	抵押取得银行借款及融资租赁业务等
无形资产	57,890.86	49,061.37	抵押	抵押取得银行借款	59,352.76	49,349.35	抵押	抵押取得银行借款
投资性房地产	5,909.04	2,637.17	抵押	抵押取得银行借款	9,368.33	5,491.58	抵押	抵押取得银行借款
在建工程	28,012.43	28,012.43	抵押	抵押取得	14,551.84	14,551.84	抵押	抵押取得

				银行 借款				银行 借款
应收 款项 融资	13,725.48	13,725.48	质押	质押 取得 银行 借款	9,250.84	9,250.84	质押	质 押 给 行 开 付 票 据
应收 账款	8,078.33	8,078.33	质押	质押 取得 银行 借款				
其他 非流 动金 融资 产	10,800.05	10,800.05	质押	质 押 取 得 银 行 借 款	10,800.05	10,800.05	质押	
合计	604,844.55	445,183.29	/	/	646,445.58	492,821.09	/	/

其他说明：

### 31、短期借款

#### (1). 短期借款分类

√适用 □不适用

单位：元币种：人民币

项目	期末余额	期初余额
质押借款	27,000,000.00	27,000,000.00
抵押借款	231,000,000.00	237,300,000.00
保证借款	816,990,000.00	907,843,815.88
抵押保证借款	103,000,000.00	103,000,000.00
质押保证借款	404,600,000.00	491,300,000.00
抵押质押保证借款	70,000,000.00	—
贸易融资	3,519,163,926.46	3,445,147,092.52
应付利息	2,350,642.53	2,641,216.62
合计	5,174,104,568.99	5,214,232,125.02

短期借款分类的说明：

#### (2). 已逾期未偿还的短期借款情况

□适用 √不适用

其中重要的已逾期未偿还的短期借款情况如下：

□适用 √不适用

其他说明

□适用 √不适用

**32、交易性金融负债**

√适用 □不适用

单位：元币种：人民币

项目	期初余额	期末余额	指定的理由和依据
交易性金融负债	303,324.10	47,208.61	/
其中：			
衍生金融负债	303,324.10	47,208.61	/
指定以公允价值计量且其变动计入当期损益的金融负债			/
其中：			
合计	303,324.10	47,208.61	/

其他说明：

□适用 √不适用

**33、衍生金融负债**

□适用 √不适用

**34、应付票据****(1). 应付票据列示**

√适用 □不适用

单位：元币种：人民币

种类	期末余额	期初余额
商业承兑汇票	86,691,144.53	164,154,602.61
银行承兑汇票	54,755,381.88	439,030,395.25
合计	141,446,526.41	603,184,997.86

本期末已到期未支付的应付票据总额为0元。

**35、应付账款****(1). 应付账款列示**

√适用 □不适用

单位：元币种：人民币

项目	期末余额	期初余额
1年以内	4,503,219,679.36	3,543,571,330.17
1至2年	315,614,309.36	294,278,432.14
2至3年	152,582,610.09	189,214,138.24
3年以上	282,711,197.92	254,974,880.68
合计	5,254,127,796.73	4,282,038,781.23

**(2). 账龄超过1年或逾期的重要应付账款**

□适用 √不适用

其他说明

□适用 √不适用

**36、预收款项****(1). 预收账款项列示**

√适用 □不适用

单位：元币种：人民币

项目	期末余额	期初余额
1 年以内	—	36,030,456.73
1 至 2 年	—	10,143,629.40
2 至 3 年	—	3,540,018.79
3 年以上	—	3,833,121.93
合计	—	53,547,226.85

**(2). 账龄超过 1 年的重要预收款项**

□适用 √不适用

**(3). 报告期内账面价值发生重大变动的金额和原因**

□适用 √不适用

其他说明

□适用 √不适用

**37、合同负债****(1). 合同负债情况**

√适用 □不适用

单位：元币种：人民币

项目	期末余额	期初余额
1 年以内	831,714,164.81	667,911,639.96
1 至 2 年	73,088,496.43	82,266,849.99
2 至 3 年	38,874,658.84	17,232,288.21
3 年以上	65,749,622.19	64,665,828.08
合计	1,009,426,942.27	832,076,606.24

**(2). 账龄超过 1 年的重要合同负债**

□适用 √不适用

**(3). 报告期内账面价值发生重大变动的金额和原因**

□适用 √不适用

其他说明：

√适用 □不适用

报告期内公司合同负债期末余额较期初余额增加 21.31%，主要原因系在手合同订单增加导致的。

**38、应付职工薪酬****(1). 应付职工薪酬列示**

√适用 □不适用

单位：元币种：人民币

项目	期初余额	本期增加	本期减少	期末余额
----	------	------	------	------



一、短期薪酬	157,041,819.86	1,070,055,595.25	1,072,918,987.02	154,178,428.09
二、离职后福利-设定提存计划	603,427.54	80,471,976.26	80,457,856.87	617,546.93
三、辞退福利	—	411,647.90	411,647.90	—
四、一年内到期的其他福利	—	—	—	—
合计	157,645,247.40	1,150,939,219.41	1,153,788,491.79	154,795,975.02

## (2). 短期薪酬列示

√适用 □不适用

单位：元币种：人民币

项目	期初余额	本期增加	本期减少	期末余额
一、工资、奖金、津贴和补贴	152,905,333.73	953,094,887.34	955,970,445.83	150,029,775.24
二、职工福利费	—	34,156,265.31	34,156,265.31	—
三、社会保险费	367,895.61	38,901,085.16	38,880,042.48	388,938.29
其中：医疗保险费	330,540.02	31,397,861.25	31,390,920.54	337,480.73
工伤保险费	14,885.50	4,729,570.06	4,716,978.62	27,476.94
生育保险费	22,470.09	2,773,653.85	2,772,143.32	23,980.62
四、住房公积金	1,367,983.04	22,304,014.73	22,321,196.73	1,350,801.04
五、工会经费和职工教育经费	2,400,607.48	21,599,342.71	21,591,036.67	2,408,913.52
六、短期带薪缺勤	—	—	—	—
七、短期利润分享计划	—	—	—	—
合计	157,041,819.86	1,070,055,595.25	1,072,918,987.02	154,178,428.09

## (3). 设定提存计划列示

√适用 □不适用

单位：元币种：人民币

项目	期初余额	本期增加	本期减少	期末余额
1、基本养老保险	584,843.22	78,019,570.36	78,005,580.30	598,833.28
2、失业保险费	18,584.32	2,452,405.90	2,452,276.57	18,713.65
3、企业年金缴费	—	—	—	—
合计	603,427.54	80,471,976.26	80,457,856.87	617,546.93

其他说明：

□适用 √不适用

## 39、应交税费

√适用 □不适用

单位：元币种：人民币

项目	期末余额	期初余额
增值税	8,885,996.75	42,272,069.49
企业所得税	37,178,505.68	81,944,583.48
个人所得税	11,301,404.16	11,261,603.30
城市维护建设税	492,816.37	918,479.53
教育费附加	523,047.22	987,142.02
房产税	4,320,478.06	4,990,036.43
土地使用税	2,828,924.45	2,695,521.21

地方综合基金	522,294.19	375,703.74
印花税	11,813,130.25	8,118,999.25
合计	77,866,597.13	153,564,138.45

其他说明：

#### 40、其他应付款

##### (1). 项目列示

√适用 □不适用

单位：元币种：人民币

项目	期末余额	期初余额
应付利息	—	—
应付股利	208,650.12	208,570.12
其他应付款	801,480,677.93	813,397,088.06
合计	801,689,328.05	813,605,658.18

其他说明：

□适用 √不适用

##### (2). 应付利息

分类列示

□适用 √不适用

逾期的重要应付利息：

□适用 √不适用

其他说明：

□适用 √不适用

##### (3). 应付股利

分类列示

□适用 √不适用

##### (4). 其他应付款

按款项性质列示其他应付款

√适用 □不适用

单位：元币种：人民币

项目	期末余额	期初余额
交易中心客户保证金	16,800,388.86	16,850,714.72
保证金、押金	29,231,153.00	24,272,055.11
往来款	628,231,321.64	595,519,346.46
京航安老股东奖励款	1,359,679.18	1,766,405.61
政府补助返还款	46,000,000.00	—
营销经理代垫款	36,711,329.26	—
非金融机构借款及借款利息	—	147,803,807.78
其他	43,146,805.99	27,184,758.38
合计	801,480,677.93	813,397,088.06

账龄超过1年或逾期的重要其他应付款

适用 不适用

其他说明：

适用 不适用

#### 41、持有待售负债

适用 不适用

#### 42、1年内到期的非流动负债

适用 不适用

单位：元币种：人民币

项目	期末余额	期初余额
1年内到期的长期借款	790,540,000.00	96,000,000.00
1年内到期的租赁负债	11,143,782.89	3,114,387.95
1年内到期的长期应付款-远东电缆	26,835,403.96	25,168,399.82
1年内到期的长期应付款-新远东电缆	80,528,342.54	81,864,093.86
1年内到期的长期应付款-远东复合技术	16,719,146.10	16,607,749.64
1年内到期的长期应付款-江西远东电池	82,559,624.18	45,286,204.04
1年内到期的长期应付款-江西远东锂电	44,188,884.11	14,600,064.02
1年内到期的长期应付款-远东电池江苏	82,131,705.52	52,858,440.94
1年内到期的长期应付款-安徽电缆	—	3,384,191.54
1年内到期的长期应付款-远东通讯	6,249,534.46	—
1年内到期的长期借款应付利息	1,236,566.74	1,510,449.87
合计	1,142,132,990.50	340,393,981.68

其他说明：

#### 43、其他流动负债

其他流动负债情况

适用 不适用

单位：元币种：人民币

项目	期末余额	期初余额
未到期背书商业承兑汇票		8,648,374.47
未到期已背书数字化应付账款债务凭证	140,693,603.53	136,201,886.32
合同资产、合同负债待结转销项税	181,606,725.83	157,451,013.46
合计	322,300,329.36	302,301,274.25

短期应付债券的增减变动:

适用 不适用

其他说明:

适用 不适用

#### 44、长期借款

##### (1). 长期借款分类

适用 不适用

单位：元币种：人民币

项目	期末余额	期初余额
抵押借款		96,600,000.00
保证借款		34,000,000.00
质押保证借款		600,000,000.00
抵押保证借款	223,500,000.00	95,000,000.00
合计	223,500,000.00	825,600,000.00

长期借款分类的说明：

其他说明：

适用 不适用

#### 45、应付债券

##### (1). 应付债券

适用 不适用

(2). 应付债券的具体情况：（不包括划分为金融负债的优先股、永续债等其他金融工具）

适用 不适用

(3). 可转换公司债券的说明

适用 不适用

转股权会计处理及判断依据

适用 不适用

(4). 划分为金融负债的其他金融工具说明

期末发行在外的优先股、永续债等其他金融工具基本情况

适用 不适用

期末发行在外的优先股、永续债等金融工具变动情况表

适用 不适用

其他金融工具划分为金融负债的依据说明：

适用 不适用

其他说明：

适用 不适用

**46、租赁负债**

√适用 □不适用

单位：元币种：人民币

项目	期末余额	期初余额
租赁负债	21,870,511.78	3,114,387.95
减：一年内到期的租赁负债	11,143,782.89	3,114,387.95
合计	10,726,728.89	—

其他说明：

**47、长期应付款****项目列示**

√适用 □不适用

单位：元币种：人民币

项目	期末余额	期初余额
长期应付款	583,716,927.05	671,790,306.48
专项应付款		—
合计	583,716,927.05	671,790,306.48

其他说明：

□适用 √不适用

**长期应付款****(1). 按款项性质列示长期应付款**

√适用 □不适用

单位：元币种：人民币

项目	期末余额	期初余额
业务风险金	326,399,780.97	324,395,583.74
融资租赁款-远东电缆	7,717,441.16	34,535,403.96
融资租赁款-新远东电缆	107,380,203.76	93,928,392.12
融资租赁款-远东复合技术	16,818,373.67	33,537,519.78
融资租赁款-江西电池电池	48,561,486.03	98,299,523.09
融资租赁款-远东电池江苏	9,166,574.63	54,926,443.29
融资租赁款-江西远东锂电	57,355,991.97	31,753,085.97
融资租赁款-安徽电缆	—	414,354.53
融资租赁款-远东通讯	10,317,074.86	—
合计	583,716,927.05	671,790,306.48

其他说明：

业务风险金：由客户经理根据与本公司签订的合同缴纳。

2022年2月，远东电缆与华融金融租赁股份有限公司（以下简称“华融租赁”）签订《融资租赁租赁合同》，将机器设备以“售后回租”方式向华融租赁申请办理融资租赁业务，融资金额7,700.00万元，租赁期36个月，此融资租赁业务由本公司提供担保。截止期末应付融资租赁款余额3,455.28万元，其中2024年12月31日前应付金额2,683.54万元重分类至一年内到期的非流动负债列报。

2023年11月，新远东电缆与苏银金融租赁股份有限公司（以下简称“苏银租赁”）签订

《融资租赁合同》，将机器设备以“售后回租”方式向苏银租赁申请办理融资租赁业务，融资金额 10,000.00 万元，租赁期 36 个月，此融资租赁业务由本公司提供担保。截止期末应付融资租赁款余额 10,080.97 万元，其中 2024 年 12 月 31 日前应付金额 3,128.24 万元重分类至一年内到期的非流动负债列报。

2022 年 10 月，新远东电缆与浙江浙银金融租赁股份有限公司（以下简称“浙银租赁”）签订《融资租赁合同》，将机器设备以“售后回租”方式向浙银租赁申请办理融资租赁业务，融资金额 10,000.00 万元，租赁期 36 个月，此融资租赁业务由本公司提供担保。截止期末应付融资租赁款余额 6,740.12 万元，其中 2024 年 12 月 31 日前应付金额 3,364.20 万元重分类至一年内到期的非流动负债列报。

2023 年 4 月，新远东电缆与远东国际融资租赁有限公司（以下简称“远东国际”）签订《融资租赁合同》，将机器设备以“售后回租”方式向远东国际申请办理融资租赁业务，融资金额 3,000.00 万元，租赁期 24 个月，此融资租赁业务由本公司提供担保。截止期末应付融资租赁款余额 1,969.76 万元，其中 2024 年 12 月 31 日前应付金额 1,560.40 万元重分类至一年内到期的非流动负债列报。

2022 年 12 月，远东复合技术与长江联合金融租赁有限公司（以下简称“长江金租”）签订《融资租赁合同》，将机器设备以“售后回租”方式向长江金租申请办理融资租赁业务，融资金额 5,000.00 万元，租赁期 36 个月，此融资租赁业务由本公司提供担保。截止期末应付融资租赁款余额 3,353.75 万元，其中 2024 年 12 月 31 日前应付金额 1,671.91 万元重分类至一年内到期的非流动负债列报。

2022 年 12 月，江西远东锂电与中关村科技租赁股份有限公司（以下简称“中关村”）签订《融资租赁合同》，将机器设备以“售后回租”方式向中关村申请办理融资租赁业务，融资金额 4,800.00 万元，租赁期 36 个月，此融资租赁业务由本公司提供担保。截止期末应付融资租赁款余额 3,175.31 万元，其中 2024 年 12 月 31 日前应付金额 1,546.61 万元重分类至一年内到期的非流动负债列报。

2023 年 8 月，江西远东锂电与中关村科技租赁股份有限公司（以下简称“中关村”）签订《融资租赁合同》，将机器设备以“售后回租”方式向中关村申请办理融资租赁业务，融资金额 4,500.00 万元，租赁期 36 个月，此融资租赁业务由本公司提供担保。截止期末应付融资租赁款余额 4,036.85 万元，其中 2024 年 12 月 31 日前应付金额 1,400.99 万元重分类至一年内到期的非流动负债列报。

2023 年 12 月，江西远东锂电与江西省鄱阳湖融资租赁有限公司（以下简称“鄱阳湖融资租赁”）签订《融资租赁合同》，将机器设备以“售后回租”方式向中关村申请办理融资租赁业务，融资金额 3,000.00 万元，租赁期 36 个月，此融资租赁业务由本公司提供担保。截止期末应付融资租赁款余额 2,942.33 万元，其中 2024 年 12 月 31 日前应付金额 1,471.29 万元重分类至一年内到期的非流动负债列报。

2022 年 9 月，江西远东电池与海发宝城融资租赁有限公司（以下简称“海发宝城”）签订《融资租赁合同》，将机器设备以“售后回租”方式向海发宝城申请办理融资租赁业务，融资金额 5,000.00 万元，租赁期 36 个月，此融资租赁业务由本公司提供担保。截止期末应付融资租赁款余额 2,862.68 万元，其中 2024 年 12 月 31 日前应付金额 1,599.83 万元重分类至一年内到期的非流动负债列报。

2022 年 11 月，江西远东电池与中集融资租赁有限公司（以下简称“中集融资租赁”）签订《融资租赁合同》，将机器设备以“售后回租”方式向中集融资租赁申请办理融资租赁业务，融资金额 10,000.00 万元，租赁期 36 个月，此融资租赁业务由本公司提供担保。截止期末应付融资租赁款余额 6,965.08 万元，其中 2024 年 12 月 31 日前应付金额 3,371.78 万元重分类至一年内到期的非流动负债列报。

2023 年 8 月，江西远东电池与邦银金融租赁股份有限公司（以下简称“邦银金融租赁”）签订《融资租赁合同》，将机器设备以“售后回租”方式向中集融资租赁申请办理融资租赁业务，融资金额 4,000.00 万元，租赁期 12 个月，此融资租赁业务由本公司提供担保。截止期末应付融资租赁款余额 3,284.35 万元，其中 2024 年 12 月 31 日前应付金额 3,284.35 万元重分类至一年



内到期的非流动负债列报。

2022 年 3 月，远东电池江苏与合库金国际租赁有限公司（以下简称“合库金租赁”）签订《融资租赁合同（售后回租）》，将机器设备以“售后回租”方式向合库金租赁申请办理融资租赁业务，融资金额 2,000.00 万元，租赁期限 30 个月。此融资租赁业务由本公司提供担保。截止期末应付融资租赁款余额 497.47 万元，其中 2024 年 12 月 31 日前应付金额 497.47 万元重分类至一年内到期的非流动负债列报。

2022 年 1 月，远东电池江苏与江西省金控融资租赁有限公司（以下简称“金控租赁”）签订《融资租赁合同》，将机器设备以“售后回租”方式向金控租赁申请办理融资租赁业务，融资金额 10,000.00 万元，租赁期限 36 个月。此融资租赁业务由本公司提供担保。截止期末应付融资租赁款余额 4,371.21 万元，其中 2024 年 12 月 31 日前应付金额 3,454.55 万元重分类至一年内到期的非流动负债列报。

2022 年 1 月，远东电池江苏与厦门星原融资租赁有限公司（以下简称“星原租赁”）签订《融资租赁合同》，将机器设备以“售后回租”方式向星原租赁申请办理融资租赁业务，融资金额 3,570.00 万元，租赁期限 24 个月。此融资租赁业务由本公司提供担保。截止期末应付融资租赁款余额 156.75 万元，其中 2024 年 12 月 31 日前应付金额 156.75 万元重分类至一年内到期的非流动负债列报。

2023 年 10 月，远东电池江苏与厦门建发融资租赁有限公司（以下简称“建发租赁”）签订《融资租赁合同》，将机器设备以“售后回租”方式向建发租赁申请办理融资租赁业务，融资金额 6,131.84 万元，租赁期限 12 个月。此融资租赁业务由本公司提供担保。截止期末应付融资租赁款余额 4,104.40 万元，其中 2024 年 12 月 31 日前应付金额 4,104.40 万元重分类至一年内到期的非流动负债列报。

2023 年 5 月，远东通讯与苏州国发融资租赁有限公司（以下简称“苏州国发”）签订《融资租赁合同》，将机器设备以“售后回租”方式向苏州国发申请办理融资租赁业务，融资金额 2,000.00 万元，租赁期 36 个月，此融资租赁业务由本公司提供担保。截止期末应付融资租赁款余额 1,656.66 万元，其中 2024 年 12 月 31 日前应付金额 624.95 万元重分类至一年内到期的非流动负债列报。

#### 专项应付款

(1). 按款项性质列示专项应付款

适用 不适用

#### 48、长期应付职工薪酬

适用 不适用

#### 49、预计负债

适用 不适用

单位：元币种：人民币

项目	期初余额	期末余额	形成原因
未决诉讼	9,528,317.42	11,346,590.79	
产品售后服务费	38,404,893.45	39,862,151.20	产品质量保证
合计	47,933,210.87	51,208,741.99	/

其他说明，包括重要预计负债的相关重要假设、估计说明：

无

#### 50、递延收益

递延收益情况

适用 不适用

单位：元币种：人民币

项目	期初余额	本期增加	本期减少	期末余额	形成原因
政府补助	319,351,145.77	114,439,281.00	67,751,277.21	366,039,149.56	
合计	319,351,145.77	114,439,281.00	67,751,277.21	366,039,149.56	/

其他说明：

适用 不适用**51、其他非流动负债**适用 不适用**52、股本**适用 不适用

单位：元币种：人民币

	期初余额	本次变动增减(+、-)					期末余额
		发行新股	送股	公积金转股	其他	小计	
股份总数	2,219,352,746.00						2,219,352,746.00

其他说明：

**53、其他权益工具****(1). 期末发行在外的优先股、永续债等其他金融工具基本情况**适用 不适用**(2). 期末发行在外的优先股、永续债等金融工具变动情况表**适用 不适用

其他权益工具本期增减变动情况、变动原因说明，以及相关会计处理的依据：

适用 不适用

其他说明：

适用 不适用**54、资本公积**适用 不适用

单位：元币种：人民币

项目	期初余额	本期增加	本期减少	期末余额
资本溢价（股本溢价）	869,436,412.24	7,417,805.04		876,854,217.28
其他资本公积	383,546,856.07	33,626,914.42		417,173,770.49
合计	1,252,983,268.31	41,044,719.46		1,294,027,987.77

其他说明，包括本期增减变动情况、变动原因说明：

资本公积（资本溢价）本期增加系本公司收购子公司安缆的少数股东股权导致的，资本公积（其他资本公积）增加系本期实施员工股权激励计划，确认股份支付费用导致。

## 55、库存股

□适用 √不适用

## 56、其他综合收益

√适用 □不适用

单位：元币种：人民币

项目	期初余额	本期发生金额					税后归属于少数股东	期末余额
		本期所得税前发生额	减：前期计入其他综合收益当期转入损益	减：前期计入其他综合收益当期转入留存收益	减：所得税费用	税后归属于母公司		
一、不能重分类进损益的其他综合收益								
其中：重新计量设定受益计划变动额								
权益法下不能转损益的其他综合收益								
其他权益工具投资公允价值变								

动								
企业自身信用风险公允价值变动								
二、将重分类进损益的其他综合收益	- 278,206.94	- 122,865.73				- 122,865.73		- 401,072.67
其中：权益法下可转损益的其他综合收益								
其他债权投资公允价值变动								
金融资产重分类计入其他综合收益的金额								
其他债权投资信								

用减值准备								
现金流量套期储备								
外币财务报表折算差额	278,206.94	122,865.73				122,865.73		401,072.67
其他综合收益合计	278,206.94	122,865.73				122,865.73		401,072.67

其他说明，包括对现金流量套期损益的有效部分转为被套期项目初始确认金额调整：

#### 57、专项储备

适用 不适用

#### 58、盈余公积

适用 不适用

单位：元币种：人民币

项目	期初余额	本期增加	本期减少	期末余额
法定盈余公积	225,475,299.50	37,513,992.55	—	262,989,292.05
任意盈余公积				
储备基金				
企业发展基金				
其他				
合计	225,475,299.50	37,513,992.55	—	262,989,292.05

盈余公积说明，包括本期增减变动情况、变动原因说明：

无

#### 59、未分配利润

适用 不适用

单位：元币种：人民币

项目	本期	上期
调整前上期末未分配利润	607,257,937.24	88,927,727.53
调整期初未分配利润合计数（调增+，调减-）		—
调整后期初未分配利润	607,257,937.24	88,927,727.53
加：本期归属于母公司所有者的净利润	319,666,638.57	552,003,230.50
减：提取法定盈余公积	37,513,992.55	33,673,020.79

提取任意盈余公积		—
提取一般风险准备		—
应付普通股股利		—
转作股本的普通股股利		—
期末未分配利润	889,410,583.26	607,257,937.24

调整期初未分配利润明细：

- 1、由于《企业会计准则》及其相关新规定进行追溯调整，影响期初未分配利润 0 元。
- 2、由于会计政策变更，影响期初未分配利润 0 元。
- 3、由于重大会计差错更正，影响期初未分配利润 0 元。
- 4、由于同一控制导致的合并范围变更，影响期初未分配利润 0 元。
- 5、其他调整合计影响期初未分配利润 0 元。

## 60、营业收入和营业成本

### (1). 营业收入和营业成本情况

√适用 □不适用

单位：元币种：人民币

项目	本期发生额		上期发生额	
	收入	成本	收入	成本
主营业务	24,410,438,702.61	21,540,219,285.04	21,623,019,243.80	18,839,535,585.84
其他业务	54,314,022.92	55,372,696.27	56,630,865.39	39,217,797.77
合计	24,464,752,725.53	21,595,591,981.31	21,679,650,109.19	18,878,753,383.61

## (2). 营业收入、营业成本的分解信息

□适用 √不适用

其他说明

□适用 √不适用

## (3). 履约义务的说明

□适用 √不适用

## (4). 分摊至剩余履约义务的说明

□适用 √不适用

## (5). 重大合同变更或重大交易价格调整

□适用 √不适用

其他说明：

无

## 61、税金及附加

√适用 □不适用

单位：元币种：人民币

项目	本期发生额	上期发生额
城市维护建设税	15,272,103.78	15,062,702.30
教育费附加	14,520,014.87	13,929,449.77
房产税	16,786,323.63	16,738,526.61
土地使用税	12,763,469.72	10,578,653.14
车船使用税	34,700.04	52,711.48
印花税	39,907,075.25	21,852,827.64
地方规费等	1,750,094.01	1,802,304.78
合计	101,033,781.30	80,017,175.72

其他说明：

## 62、销售费用

√适用 □不适用

单位：元币种：人民币

项目	本期发生额	上期发生额
业务及差旅费	483,779,763.26	400,360,349.90
包装费	5,684,065.18	4,466,137.64
工资及附加	195,319,597.66	221,417,160.27
销售服务费	54,629,821.60	86,189,416.74
业务招待费	12,166,502.32	10,281,840.44
广告宣传费	15,677,687.73	12,379,535.97
办公费	8,015,667.75	7,095,173.87
招标费	7,292,700.37	9,876,604.32
产品质量保证	10,688,942.13	20,248,729.73
股权激励费用	5,378,812.17	1,372,743.14

其他	27,505,676.56	34,241,244.03
合计	826,139,236.73	807,928,936.05

其他说明：

### 63、管理费用

√适用 □不适用

单位：元币种：人民币

项目	本期发生额	上期发生额
工资及附加	257,691,295.46	260,711,321.83
长期资产折旧及摊销	61,600,459.98	58,379,190.50
业务招待费	22,365,177.37	19,784,470.88
办公费用	7,824,529.13	7,397,817.80
差旅费	10,395,513.31	6,240,227.55
咨询费	52,631,684.34	44,073,603.26
广告费	3,248,523.87	2,415,022.21
修理费	3,171,058.18	10,223,750.20
股权激励费用	15,641,274.57	6,973,291.39
其他	41,008,764.96	29,236,528.98
合计	475,578,281.17	445,435,224.60

其他说明：

### 64、研发费用

√适用 □不适用

单位：元币种：人民币

项目	本期发生额	上期发生额
原材料	388,867,528.56	405,218,492.48
工资及附加	229,367,691.61	177,981,521.48
长期资产折旧及摊销	37,944,734.81	35,758,777.04
咨询服务费	14,366,448.20	8,025,750.93
差旅费	3,049,217.35	1,213,158.61
业务招待费	1,224,520.31	947,081.29
委托外部研发投入	1,991,109.30	4,518,605.88
股权激励费用	7,089,240.51	3,385,677.93
其他	29,408,108.43	27,949,241.61
合计	713,308,599.08	664,998,307.25

其他说明：

### 65、财务费用

√适用 □不适用

单位：元币种：人民币

项目	本期发生额	上期发生额
利息支出	355,012,197.42	303,186,087.81
银行承兑汇票贴现利息	10,088,729.26	8,821,670.50
利息收入	-61,912,996.66	-135,523,207.28
手续费支出	5,776,533.76	3,896,003.40
其他融资费用	30,657,456.95	31,539,372.50
汇兑损益	-3,770,322.74	-5,487,804.09
合计	335,851,597.99	206,432,122.84



其他说明：

#### 66、其他收益

√适用 □不适用

单位：元币种：人民币

按性质分类	本期发生额	上期发生额
福利企业退税（远东电缆）	125,126,400.00	128,956,800.00
软件企业退税（水木源华）	2,952,184.08	780,184.82
光伏电站发电补贴	2,825,322.49	2,968,380.48
与日常活动有关的政府补助	56,572,159.15	47,908,310.03
合计	187,476,065.72	180,613,675.33

其他说明：

#### 67、投资收益

√适用 □不适用

单位：元币种：人民币

项目	本期发生额	上期发生额
权益法核算的长期股权投资收益	961,608.35	-1,293,513.37
处置长期股权投资产生的投资收益	—	9,877,451.00
其他权益工具投资在持有期间取得的股利收入	1,184,534.08	100,800.00
债务重组收益	30,900,830.80	16,719,924.87
银行理财产品收益	-4.59	9,675,683.96
处置以公允价值计量且其变动计入当期损益的金融资产取得的投资收益	-712,623.31	9,067,585.13
合计	32,334,345.33	44,147,931.59

其他说明：

#### 68、净敞口套期收益

□适用 √不适用

#### 69、公允价值变动收益

√适用 □不适用

单位：元币种：人民币

产生公允价值变动收益的来源	本期发生额	上期发生额
交易性金融资产	223,918.65	-369,369.03
其中：衍生金融工具产生的公允价值变动收益	223,918.65	-369,369.03
交易性金融负债	—	—
按公允价值计量的投资性房地产	—	—
其他非流动金融资产公允价值变动	8,348.00	-44,276,718.70
合计	232,266.65	-44,646,087.73

其他说明：

**70、信用减值损失**

√适用 □不适用

单位：元币种：人民币

项目	本期发生额	上期发生额
应收票据坏账损失	9,600,873.08	-7,627,061.81
应收账款坏账损失	-77,016,259.82	-65,976,700.51
其他应收款坏账损失	-5,454,502.58	39,588,902.76
应收款项融资减值损失	-423,614.81	—
合计	-73,293,504.13	-34,014,859.56

其他说明：

**71、资产减值损失**

√适用 □不适用

单位：元币种：人民币

项目	本期发生额	上期发生额
一、合同资产减值损失	-2,199,002.31	-984,135.35
二、存货跌价损失及合同履约成本减值损失	-158,749,601.09	-126,584,129.45
五、固定资产减值损失	-1,728,394.04	-371,148.58
合计	-162,676,997.44	-127,939,413.38

其他说明：

**72、资产处置收益**

√适用 □不适用

单位：元币种：人民币

项目	本期发生额	上期发生额
固定资产处置损益	8,347,666.90	2,543,568.23
无形资产处置损益	903,258.43	—
使用权资产处置收益	55,745.87	-16,336.32
合计	9,306,671.20	2,527,231.91

其他说明：

**73、营业外收入**

营业外收入情况

√适用 □不适用

单位：元币种：人民币

项目	本期发生额	上期发生额	计入当期非经常性损益的金额
无法支付款项	4,967,258.10	5,024,872.33	4,967,258.10
违约金	3,831,317.93	45,110,964.11	3,831,317.93
其他	1,134,370.43	92,487.38	1,134,370.43
合计	9,932,946.46	50,228,323.82	9,932,946.46

其他说明：

□适用 √不适用

**74、营业外支出**

√适用 □不适用

单位：元币种：人民币

项目	本期发生额	上期发生额	计入当期非经常性损益的金额
非流动资产处置损失合计	398,541.53	103,166.49	398,541.53
其中：固定资产处置损失	373,752.73	103,166.49	373,752.73
无形资产处置损失	24,788.80	—	24,788.80
对外捐赠	13,237,688.60	2,234,888.66	13,237,688.60
赔款、违约金、滞纳金	4,656,618.43	1,701,998.23	4,656,618.43
未决诉讼	—	1,257,083.15	—
其他	214,069.57	9,748,879.26	214,069.57
合计	18,506,918.13	15,046,015.79	18,506,918.13

其他说明：

**75、所得税费用****(1). 所得税费用表**

√适用 □不适用

单位：元币种：人民币

项目	本期发生额	上期发生额
当期所得税费用	79,603,801.68	82,973,586.42
递延所得税费用	22,332,006.43	-10,269,303.18
合计	101,935,808.11	72,704,283.24

**(2). 会计利润与所得税费用调整过程**

√适用 □不适用

单位：元币种：人民币

项目	本期发生额
利润总额	402,054,123.61
按法定/适用税率计算的所得税费用	100,513,530.90
子公司适用不同税率的影响	17,246,424.60
调整以前期间所得税的影响	1,254,231.78
非应税收入的影响	219,483.45
不可抵扣的成本、费用和损失的影响	11,757,279.60
使用前期未确认递延所得税资产的可抵扣亏损的影响	-47,656,621.87
本期未确认递延所得税资产的可抵扣暂时性差异或可抵扣亏损的影响	126,676,184.96
前期已确认递延所得税资产的可抵扣暂时性差异或可抵扣亏损的影响	24,252,102.80
加计扣除	-131,608,400.38
所得税税率影响	128,733.62
权益法核算的免税投资收益	-847,141.35
所得税费用	101,935,808.11

其他说明：

□适用 √不适用

**76、其他综合收益**

□适用 √不适用

**77、现金流量表项目****(1). 与经营活动有关的现金**

收到的其他与经营活动有关的现金

√适用 □不适用

单位：元币种：人民币

项目	本期发生额	上期发生额
银行存款利息收入	67,201,086.94	45,020,828.83
政府补助	140,838,588.19	45,146,398.41
营业外收入中的现金收入	5,000,811.19	41,562,624.35
收到的风险金	2,004,197.23	1,861,168.43
银行存款解冻	5,350,390.39	5,503,612.53
其他现金流入	70,317,152.85	112,325,916.82
保函保证金	62,500,537.06	119,483,537.80
合计	353,212,763.85	370,904,087.17

收到的其他与经营活动有关的现金说明：

支付的其他与经营活动有关的现金

√适用 □不适用

单位：元币种：人民币

项目	本期发生额	上期发生额
付现期间费用	1,201,249,722.23	1,129,774,071.74
营业外支出中的现金支出	17,131,104.50	3,844,498.07
银行存款冻结	308,011.65	6,071,706.42
保函保证金	2,597,678.07	9,741,080.95
其他现金流出	88,209,419.47	126,904,795.74
合计	1,309,495,935.92	1,276,336,152.92

**(2). 与投资活动有关的现金**

收到的重要的投资活动有关的现金

√适用 □不适用

单位：元币种：人民币

项目	本期发生额	上期发生额
收回艾能电力借款	211,673,206.14	291,399,709.99
收回华誉智慧股权转让款	15,540,000.00	174,450,000.00
收回银行理财产品	-	309,675,683.96
合计	227,213,206.14	775,525,393.95

收到的重要的投资活动有关的现金说明

支付的重要的投资活动有关的现金

√适用 □不适用

单位：元币种：人民币

项目	本期发生额	上期发生额
购建固定资产、无形资产和其他长期资产支付的现金	1,161,553,017.51	616,807,447.75
合计	1,161,553,017.51	616,807,447.75

支付的重要的投资活动有关的现金说明

收到的其他与投资活动有关的现金

√适用 □不适用

单位：元币种：人民币

项目	本期发生额	上期发生额
收回往来借款	211,673,206.14	302,417,616.68
预收股权转让款	6,000,000.00	
合并子公司收到的现金流		17,710,183.27
合计	217,673,206.14	320,127,799.95

收到的其他与投资活动有关的现金说明：

支付的其他与投资活动有关的现金

√适用 □不适用

单位：元币种：人民币

项目	本期发生额	上期发生额
期货投资保证金		19,947.34
支付往来借款		30,592,730.78
工程保证金	1,346,750.00	
合计	1,346,750.00	30,612,678.12

支付的其他与投资活动有关的现金说明：

### (3). 与筹资活动有关的现金

收到的其他与筹资活动有关的现金

√适用 □不适用

单位：元币种：人民币

项目	本期发生额	上期发生额
收到融资租赁款	283,881,840.00	636,400,000.00
融资保证金	645,666,330.87	193,748,673.60
往来借款		17,700,000.00
其他	1,321,334.00	
合计	930,869,504.87	847,848,673.60

收到的其他与筹资活动有关的现金说明：

支付的其他与筹资活动有关的现金

√适用 □不适用

单位：元币种：人民币

项目	本期发生额	上期发生额
支付融资租赁本息	341,389,367.61	183,182,360.50
其他融资费用	37,190,149.87	17,771,753.05
融资保证金	13,450,000.00	901,895,391.65
往来借款		—
合计	392,029,517.48	1,102,849,505.20

支付的其他与筹资活动有关的现金说明：

筹资活动产生的各项负债变动情况

√适用 □不适用

单位：元币种：人民币

项目	期初余额	本期增加		本期减少		期末余额
		现金变动	非现金变动	现金变动	非现金变动	
短期借款	5,211,590.90 8.40	8,004,904.87 0.55		8,044,741.85 2.49		5,171,753.92 6.46
其他应付款-非金融机构借款	147,803,807.78				147,803,807.78	
长期借款（含一年内到期的非流动负债）	921,600,000.00	188,500,000.00		96,060,000.00		1,014,040,000.00
长期应付款-融资租赁款（含一年	587,163,866.60	283,881,840.00	68,724,199.34	333,340,118.99	9,900,000.00	596,529,786.95

内到期的非流动负债)						
租赁负债 (含一年内到期的非流动负债)	3,114,387.95		28,980,372.45	10,224,248.62		21,870,511.78
合计	6,871,272.97 0.73	8,477,286.71 0.55	97,704,571.79	8,484,366.22 0.10	157,703,807.78	6,804,194,225.19

## (4). 以净额列报现金流量的说明

适用 不适用

## (5). 不涉及当期现金收支、但影响企业财务状况或在未来可能影响企业现金流量的重大活动及财务影响

适用 不适用

## 78、现金流量表补充资料

## (1). 现金流量表补充资料

适用 不适用

单位：元币种：人民币

补充资料	本期金额	上期金额
<b>1. 将净利润调节为经营活动现金流量：</b>		
净利润	300,118,315.50	579,251,462.07
加：资产减值准备	235,970,501.57	161,954,272.94
固定资产折旧、油气资产折耗、生产性生物资产折旧	336,792,614.27	320,255,888.55
使用权资产摊销	8,641,215.16	7,253,862.81
无形资产摊销	24,542,434.42	20,339,399.56

长期待摊费用摊销	1,069,709.80	1,661,577.09
处置固定资产、无形资产和其他长期资产的损失（收益以“-”号填列）	-9,306,671.20	-2,527,231.91
固定资产报废损失（收益以“-”号填列）	398,541.53	103,166.49
公允价值变动损失（收益以“-”号填列）	-232,266.65	44,646,087.73
财务费用（收益以“-”号填列）	377,537,915.60	257,576,479.85
投资损失（收益以“-”号填列）	-32,334,345.33	-44,147,931.59
递延所得税资产减少（增加以“-”号填列）	24,468,024.41	-8,248,526.51
递延所得税负债增加（减少以“-”号填列）	-2,136,017.98	-2,020,776.67
存货的减少（增加以“-”号填列）	-490,291,932.45	72,483,747.50
经营性应收项目的减少（增加以“-”号填列）	-993,239,816.44	-925,242,007.54
经营性应付项目的增加（减少以“-”号填列）	681,636,637.61	-174,818,219.00
其他	33,626,914.42	14,331,135.39
经营活动产生的现金流量净额	497,261,774.24	322,852,386.76
<b>2. 不涉及现金收支的重大投资和筹资活动：</b>		
债务转为资本		
一年内到期的可转换公司债券		
融资租入固定资产		
<b>3. 现金及现金等价物净变动情况：</b>		
现金的期末余额	1,237,392,201.33	1,361,288,818.41
减：现金的期初余额	1,361,288,818.41	1,064,868,770.83
加：现金等价物的期末余额	-	-
减：现金等价物的期初余额	-	-
现金及现金等价物净增加额	-123,896,617.08	296,420,047.58

**(2). 本期支付的取得子公司的现金净额**

□适用 √不适用

**(3). 本期收到的处置子公司的现金净额**

□适用 √不适用

**(4). 现金和现金等价物的构成**

√适用 □不适用

单位：元币种：人民币

项目	期末余额	期初余额
一、现金	1,237,392,201.33	1,361,288,818.41
其中：库存现金	804,772.98	442,032.94
可随时用于支付的银行存款	1,218,199,508.79	1,353,602,037.23
可随时用于支付的其他货币资金	18,387,919.56	7,244,748.24
二、现金等价物		
其中：三个月内到期的债券投资		
三、期末现金及现金等价物余额	1,237,392,201.33	1,361,288,818.41
其中：母公司或集团内子公司使用受限制的现金和现金等价物	—	—



## (5). 使用范围受限但仍作为现金和现金等价物列示的情况

□适用 √不适用

## (6). 不属于现金及现金等价物的货币资金

√适用 □不适用

单位：元币种：人民币

项目	本期金额	上期金额	理由
银行存款	12,928,488.33	17,970,867.07	冻结银行存款
其他货币资金	2,199,927,992.73	2,939,188,451.09	受限保证金，用于开具票据、信用证等
合计	2,212,856,481.06	2,957,159,318.16	/

其他说明：

□适用 √不适用

## 79、所有者权益变动表项目注释

说明对上年期末余额进行调整的“其他”项目名称及调整金额等事项：

□适用 √不适用

## 80、外币货币性项目

## (1). 外币货币性项目

√适用 □不适用

单位：元

项目	期末外币余额	折算汇率	期末折算人民币余额
货币资金	—	—	96,272,130.64
其中：美元	7,296,171.27	7.0827	51,676,592.25
欧元	1,344,946.95	7.8592	10,570,207.07
港币	36,909,958.58	0.90622	33,448,542.66
印尼盾	1,211,021,528.84	0.000461	558,280.92
赞比亚克瓦查	67,130.32	0.2756987	18,507.74
应收账款	—	—	28,024,692.28
其中：美元	1,806,761.94	7.0827	12,796,752.79
欧元	1,785,019.98	7.8592	14,028,829.03
港币	701,433.80	0.90622	635,653.34
印尼盾	1,222,249,720.00	0.000461	563,457.12
应付账款	—	—	43,631,997.94
其中：美元	3,880,480.90	7.0827	27,484,282.07
欧元	2,054,625.90	7.8592	16,147,715.87
其他应收款	—	—	49,262.64
其中：美元	—	—	—
欧元	6,268.15	7.8592	49,262.64
其他应付款	—	—	519,245.27
其中：美元	62,798.99	7.0827	444,786.41
欧元	7,559.35	7.8592	59,410.44
印尼盾	32,643,000.00	0.000461	15,048.42

其他说明：

(2). 境外经营实体说明，包括对于重要的境外经营实体，应披露其境外主要经营地、记账本位币及选择依据，记账本位币发生变化的还应披露原因

适用 不适用

## 81、租赁

### (1) 作为承租人

适用 不适用

未纳入租赁负债计量的可变租赁付款额

适用 不适用

本公司签订的许多租赁合同包含续租选择权，本公司在计量租赁负债确定租赁期时，已对续租选择权的行使情况进行合理估计。

本公司签订的部分租赁合同包含终止租赁选择权，本公司在计量租赁负债确定租赁期时，已对终止租赁选择权的行使情况进行合理估计。

简化处理的短期租赁或低价值资产的租赁费用

适用 不适用

公司针对租赁期限在一年以内，租赁资产总额较低的短期租赁或低价值资产进行简化处理，报告期，公司进行简化处理确认的租赁费用为：

单位：元币种：人民币

项目	本期发生额	上期发生额
简化处理的短期租赁或低价值资产的租赁费用	8,916,171.41	2,470,910.65

售后租回交易及判断依据

适用 不适用

本公司与融资租赁公司签订长期附带回购条款的售后租回协议，将自有设备出售至融资租赁公司后租回，并于协议到期后以较低的留购价款进行设备回购，本公司将该类型业务作为抵押借款核算。截止 2023 年 12 月 31 日，售后租回应付款余额为 596,529,786.95 元，其中计入长期应付款 257,317,146.08 元，计入一年内到期的长期应付款 339,212,640.87 元。截止 2022 年 12 月 31 日，售后租回应付款余额为 587,163,866.60 元，其中计入长期应付款 347,394,722.74 元，计入一年内到期的长期应付款 239,769,143.86 元。

与租赁相关的现金流出总额 13,345,633.73(单位：元币种：人民币)

### (2) 作为出租人

作为出租人的经营租赁

适用 不适用

单位：元 币种：人民币

项目	租赁收入	其中：未计入租赁收款额的可变租赁付款额相关的收入
经营租赁收入	3,871,715.97	0.00
合计	3,871,715.97	0.00

作为出租人的融资租赁

适用 不适用

未折现租赁收款额与租赁投资净额的调节表

适用 不适用

未来五年未折现租赁收款额

适用 不适用

单位：元币种：人民币

项目	每年未折现租赁收款额	
	期末金额	期初金额
第一年	3,180,439.36	2,316,307.97
第二年	2,020,935.67	1,600,952.31
第三年	1,388,082.60	484,329.64
第四年	1,008,300.57	476,190.48
第五年	476,190.48	476,190.48
五年后未折现租赁收款额总额	952,380.96	1,428,571.44

(3) 作为生产商或经销商确认融资租赁销售损益

适用 不适用

其他说明

82、其他

适用 不适用

八、研发支出

(1). 按费用性质列示

适用 不适用

单位：元币种：人民币

项目	本期发生额	上期发生额
原材料	388,867,528.56	405,218,492.48
工资及附加	229,367,691.61	177,981,521.48
长期资产折旧及摊销	37,944,734.81	35,758,777.04
咨询服务费	14,366,448.20	8,025,750.93
差旅费	3,049,217.35	1,213,158.61
业务招待费	1,224,520.31	947,081.29
委托外部研发投入	1,991,109.30	4,518,605.88
股权激励费用	7,089,240.51	3,385,677.93
其他费用	29,408,108.43	27,949,241.61
合计	713,308,599.08	664,998,307.25
其中：费用化研发支出	713,308,599.08	664,998,307.25
资本化研发支出	—	—

其他说明：

(2). 符合资本化条件的研发项目开发支出

适用 不适用

重要的资本化研发项目

适用 不适用

开发支出减值准备

适用 不适用

其他说明

**(3). 重要的外购在研项目**

适用 不适用

**九、合并范围的变更**

**1、非同一控制下企业合并**

适用 不适用

**2、同一控制下企业合并**

适用 不适用

**3、反向购买**

适用 不适用

#### 4、 处置子公司

本期是否存在丧失子公司控制权的交易或事项

适用 不适用

其他说明：

适用 不适用

是否存在通过多次交易分步处置对子公司投资且在本期丧失控制权的情形

适用 不适用

其他说明：

适用 不适用

#### 5、 其他原因的合并范围变动

说明其他原因导致的合并范围变动（如，新设子公司、清算子公司等）及其相关情况：

适用 不适用

（1）本期新设公司

本期新设京航安黑龙江公司、天长安标电缆、远东电池欧洲、远东储能（淄博）、京航安国际和京航安阿拉伯等六家公司。

（2）其他原因

本期公司子公司柯坪远投已于 2023 年 3 月被注销，间接投资的北京清电已于 2023 年 7 月注销，上海远亘已于 2023 年 2 月注销。

#### 6、 其他

适用 不适用

## 十、在其他主体中的权益

## 1、在子公司中的权益

## (1). 企业集团的构成

√适用 □不适用

单位:万元币种:人民币

子公司名称	主要经营地	注册资本	注册地	业务性质	持股比例(%)		取得方式
					直接	间接	
远东电缆	江苏宜兴	180,000.00	江苏宜兴	线缆	100	—	控制合并
高安孚瑞	江西高安	3,000.00	江西高安	光伏发电	—	100	投资设立
新远东电缆	江苏宜兴	87,108.80	江苏宜兴	线缆	100	—	控制合并
远东通讯	江苏宜兴	42,314.00	江苏宜兴	光缆	—	100	控制合并
远东复合技术	江苏宜兴	61,941.71	江苏宜兴	线缆	100	—	控制合并
买卖宝	江苏宜兴	10,800.00	江苏宜兴	网络服务	100	—	投资设立
交易中心	江苏宜兴	10,000.00	江苏宜兴	网络现货交易	100	—	分立
安缆	安徽天长	30,000.00	安徽天长	线缆	72.6967	—	非同控合并
天长安标电缆	安徽天长	2,000.00	安徽天长	贸易	—	72.6967	投资设立
烟台核电安缆研究院	山东烟台	500.00	山东烟台	电气机械和器材制造	—	65.43	投资设立
水木源华	北京海淀	20,000.00	北京海淀	电力监控及自动化	100	—	非同控合并
远东电池	江苏宜兴	79,000.00	江苏宜兴	锂电池的研发、生产与销售	100	—	投资设立
江西远东电池	江西宜春	105,302.10	江西宜春	电池制造销售	—	100	非同控合并
福能动力	江西宜春	8,000.00	江西宜春	电池制造销售	—	100	非同控合并
东莞福能	江西宜春	100.00	广东东莞	电池制造销售	—	100	非同控合并
慧源动力	深圳	1,000.00	深圳	电池制造销售	—	100	投资设立
远东电池江苏	江苏宜兴	30,000.00	江苏宜兴	锂电池的研发、生产与销售	—	100	投资设立
江西远东锂电	江西宜春	30,000.00	江西宜春	电池制造销售	—	100	投资设立
远东电池欧洲	荷兰鹿特丹	7.59	荷兰鹿特丹	电池电芯销售、售后服务及市场拓展	—	100	投资设立
福斯特宜兴	江苏宜兴	5,000.00	江苏宜兴	新能源研发	—	100	投资设立
远东电池系统	江苏宜兴	30,000.00	江苏宜兴	锂电池的研发、生产与销售	—	100	投资设立

远东配售电	江苏宜兴	30,000.00	江苏宜兴	售电	—	100	投资设立
远东储能	江苏宜兴	20,000.00	江苏宜兴	储能技术	—	100	投资设立
远东储能（淄博）	山东淄博	10,000.00	山东淄博	储能产品销售、服务		70	投资设立
京航安	北京	20,000.00	北京	机场工程	100	—	非同控合并
京航安香港	香港	1HKD	香港	贸易	—	100	投资设立
京航安黑龙江	哈尔滨	5,000.00	哈尔滨	机场工程		100	投资设立
京航安国际	香港	719.15	香港	机场工程		100	投资设立
京航安阿拉伯	阿拉伯	4,750.00	阿拉伯	机场工程		100	投资设立
集成科技	江苏宜兴	10,000.00	江苏宜兴	其他技术推广服务	55	—	投资设立
远能智慧	北京	200.00	北京	工程总承包	—	100	投资设立
南通登明	江苏南通	500.00	江苏南通	光伏发电	—	51	投资设立
如东集众	江苏如东	100.00	江苏如东	光伏发电	—	51	投资设立
华智检测	江苏宜兴	1,000.00	江苏宜兴	线缆检测	100	—	投资设立
远东特种线缆	江苏宜兴	100.00	江苏宜兴	光伏电站技术开发	100	—	投资设立
远东新材料	江苏宜兴	5,000.00	江苏宜兴	线缆新材料和分子新材料研发制造	100	—	投资设立
天长远电	安徽天长	1,000.00	安徽天长	光伏发电	100	—	投资设立
宜兴远电	江苏宜兴	1,000.00	江苏宜兴	光伏发电	100	—	投资设立
远东智投	江苏宜兴	30,000.00	江苏宜兴	投资	100	—	投资设立
智慧能源宜春公司	江西宜春	1,000.00	江西宜春	光伏发电	100	—	投资设立
智慧能源泰兴公司	江苏泰兴	1,000.00	江苏泰兴	光伏发电	100	—	投资设立
智慧能源国际控股	香港	1HKD	香港	投资	100	—	投资设立
远东电气	江苏宜兴	20,000.00	江苏宜兴	线缆经营	98	—	投资设立
远东电气（宜宾）	四川宜宾	20,000.00	四川宜宾	线缆经营	—	98	投资设立
远东电缆（宜宾）	四川宜宾	30,000.00	四川宜宾	线缆经营	100	—	投资设立
远东铜箔	江苏宜兴	20,000.00	江苏宜兴	铜箔	100	—	投资设立
远东铜箔（宜宾）	四川宜宾	20,000.00	四川宜宾	铜箔	—	100	投资设立
四川远东铜箔	四川宜宾	30,000.00	四川宜宾	铜箔	—	100	投资设立
远东海缆	江苏南通	35,000.00	江苏南通	海缆	100	—	投资设立
远东印尼	印尼	115.00	印尼	线缆销售	7	60	投资设立
圣达电气	江苏泰兴	10,000.00	江苏泰兴	铜杆、铜箔	75.05		非同控合并

在子公司的持股比例不同于表决权比例的说明：

无

持有半数或以下表决权但仍控制被投资单位、以及持有半数以上表决权但不控制被投资单位的依据：

无

对于纳入合并范围的重要的结构化主体，控制的依据：

无

确定公司是代理人还是委托人的依据：

无

其他说明：

无

## (2). 重要的非全资子公司

√适用 □不适用

单位：元币种：人民币

子公司名称	少数股东持股比例	本期归属于少数股东的损益	本期向少数股东宣告分派的股利	期末少数股东权益余额
安缆	27.3033%	31,905,496.92	5,376,600.00	181,598,412.05
远东电气	2%	1,644,512.55	—	3,161,670.06
圣达电气	24.95%	-47,151,157.38	—	-34,228,348.39

子公司少数股东的持股比例不同于表决权比例的说明：

□适用 √不适用

其他说明：

□适用 √不适用

## (3). 重要非全资子公司的主要财务信息

√适用 □不适用

单位：元币种：人民币

子公司名称	期末余额						期初余额					
	流动资产	非流动资产	资产合计	流动负债	非流动负债	负债合计	流动资产	非流动资产	资产合计	流动负债	非流动负债	负债合计
安缆	1,617,334,719.51	203,673,277.31	1,821,007,996.82	1,090,514,115.72	65,378,631.11	1,155,892,746.83	1,374,371,990.10	219,075,209.91	1,593,447,200.01	876,777,407.11	144,331,928.26	1,021,109,335.37
远东电气	222,063,946.94	3,159,288.54	225,765,598.00	61,918,947.65	763,147.76	62,682,095.41	126,460,568.21	3,829,176.59	130,289,744.80	48,487,439.00	944,430.48	49,431,869.48
圣达电气	303,942,584.27	282,301,602.55	586,244,186.82	644,855,230.91	78,576,725.00	723,431,955.91	429,586,919.15	478,470,998.19	908,057,917.34	667,686,366.71	188,576,725.00	856,263,091.71

子公司名称	本期发生额				上期发生额			
	营业收入	净利润	综合收益总额	经营活动现金流量	营业收入	净利润	综合收益总额	经营活动现金流量



安 缆	1,692,427 ,765.12	110,777, 385.35	110,777, 385.35	186,539, 434.39	2,325,123 ,387.41	106,348, 166.83	106,348, 166.83	93,332, 813.02
远 东 电 气	945,523,0 00.73	82,225,6 27.27	82,225,6 27.27	- 56,956,8 11.96	912,021,2 70.85	71,889,2 74.06	71,889,2 74.06	- 7,846,6 43.18
圣 达 电 气	342,203,3 88.50	- 188,982, 594.72	- 188,982, 594.72	13,303,9 66.88	65,191,05 0.16	- 11,853,4 15.22	- 11,853,4 15.22	- 20,269, 452.32

其他说明：

(4). 使用企业集团资产和清偿企业集团债务的重大限制

适用 不适用

(5). 向纳入合并财务报表范围的结构化主体提供的财务支持或其他支持

适用 不适用

其他说明：

适用 不适用

2、在子公司的所有者权益份额发生变化且仍控制子公司的交易

适用 不适用

(1). 在子公司所有者权益份额的变化情况的说明

适用 不适用

2023 年 4 月，公司与控股子公司安缆的自然人股东吴爱莲签署了股权转让协议，协议约定安缆自然人股东吴爱莲将其持有的 770 万股转让给本公司，转让价格为 847 万元，股权转让后，公司持有安缆的股份比例从 70.1300%增加至 72.6967%。

(2). 交易对于少数股东权益及归属于母公司所有者权益的影响

适用 不适用

单位：元 币种：人民币

	安缆
购买成本/处置对价	8,470,000.00
--现金	8,470,000.00
--非现金资产的公允价值	
购买成本/处置对价合计	8,470,000.00
减：按取得/处置的股权比例计算的子公司净资产份额	15,887,805.04
差额	-7,417,805.04
其中：调整资本公积	7,417,805.04
调整盈余公积	
调整未分配利润	

其他说明

适用 不适用**3、在合营企业或联营企业中的权益**适用 不适用**4、重要的共同经营**适用 不适用**5、在未纳入合并财务报表范围的结构化主体中的权益**

未纳入合并财务报表范围的结构化主体的相关说明：

适用 不适用**6、其他**适用 不适用**十一、政府补助****1、报告期末按应收金额确认的政府补助**适用 不适用

应收款项的期末余额 20,565,600.00（单位：元币种：人民币）

单位名称	政府补助项目名称	期末余额	期末账龄	预计收取的时间、金额及依据
宜兴市国家税务局第一税务分局	福利企业退税	20,565,600.00	1 年以内	2024 年 1 月已全额收回

未能在预计时点收到预计金额的政府补助的原因

适用 不适用**2、涉及政府补助的负债项目**适用 不适用

单位：元币种：人民币

财务报表项目	期初余额	本期新增补助金额	本期计入营业外收入金额	本期转入其他收益	本期其他变动	期末余额	与资产/收益相关
递延收益	319,351,145.77	114,439,281.00	—	21,751,277.21	46,000,000.00	366,039,149.56	与资产/收益相关

							相 关
合计	319,351,145.77	114,439,281.00	—	21,751,277.21	46,000,000.00	366,039,149.56	/

### 3、 计入当期损益的政府补助

√适用 □不适用

单位：元 币种：人民币

类型	本期发生额	上期发生额
与资产相关	958,880.29	17,682,611.62
与收益相关	55,613,278.86	30,225,698.41
与收益相关	125,126,400.00	128,956,800.00
与收益相关	2,952,184.08	780,184.82
与收益相关	2,825,322.49	2,968,380.48
合计	187,476,065.72	180,613,675.33

其他说明：

无

## 十二、 与金融工具相关的风险

### 1、 金融工具的风险

√适用 □不适用

本公司的主要金融工具包括应收账款、应付账款等。与这些金融工具有关的风险，以及本公司为降低这些风险所采取的风险管理政策如下所述。本公司管理层对这些风险敞口进行管理和监控以确保将上述风险控制在限定的范围之内。

公司董事会全面负责风险管理目标和政策的确定，并对风险管理目标和政策承担最终责任，董事会已授权本公司管理层设计和实施能确保风险管理目标和政策得以有效执行的程序。董事会通过财务部门递交的月度报告来审查已执行程序的有效性以及风险管理目标和政策的合理性。本公司的监审服务部按照审计风险管理的政策和程序开展内审工作，并且将有关发现汇报给审计委员会。

本公司风险管理的总体目标是在不过度影响公司竞争力和应变力的情况下，制定尽可能降低风险的风险管理政策。

本公司从事风险管理的目标是在风险和收益之间取得适当的平衡，将风险对本公司经营业绩的负面影响降低到最低水平，使股东及其他权益投资者的利益最大化。基于该风险管理目标，本公司风险管理的基本策略是确定和分析本公司所面临的各种风险，建立适当的风险承受底线和进行风险管理，并及时可靠地对各种风险进行监督，将风险控制在限定的范围之内。

#### 1、 市场风险

金融工具的市场风险，是指金融工具的公允价值或未来现金流量因市场价格变动而发生波动的风险，包括外汇风险和利率风险。

##### (1) 外汇风险—现金流量变动风险

外汇风险，是指金融工具的公允价值或未来现金流量因市场汇率变动而发生波动的风险。本公司面临的汇率风险主要来源于应收账款。销售部门密切跟踪汇率走势，洽谈业务时对汇率影响留有余地；此外，公司还可与银行签订远期外汇合同或货币互换合约来规避外汇风险。

##### (2) 利率风险

利率风险，是指金融工具的公允价值或未来现金流量因市场利率变动而发生波动的风险。本公司面临的利率风险主要来源于长短期借款。公司通过建立良好的银企关系，对授信额度、授信

品种以及授信期限进行合理的设计，保障银行授信额度充足，满足公司各类长短期融资需求。此外通过缩短单笔借款的期限，特别约定提前还款条款，合理降低利率波动风险。

## 2、信用风险

信用风险是指金融工具的一方不履行义务，造成另一方发生财务损失的风险。本公司主要面临赊销导致的客户信用风险。在签订合同前，本公司对客户的信用风险进行评估，包括外部信用评级和在某些情况下的银行资信证明（当此信息可获取时）。公司对每一客户均设置了赊销限额，该限额为无需获得额外批准的最大额度。

公司通过对已有客户信用评级的季度监控以及应收账款账龄分析的月度审核来确保公司的整体信用风险在可控的范围内。在监控客户的信用风险时，按照客户的信用特征对其分组。被评为“高风险”级别的客户会放在受限制客户名单里，并且只有在额外批准的前提下，公司才可在未来期间内对其赊销，否则必须要求其提前支付相应款项。

## 3、流动性风险

流动风险，是指企业在履行以交付现金或其他金融资产的方式结算的义务时发生资金短缺的风险。本公司的政策是确保拥有充足的现金以偿还到期债务。流动性风险由本公司的财务部门集中控制。财务部门通过监控现金余额、可随时变现的有价证券以及对未来 12 个月现金流量的滚动预测，确保公司在所有合理预测的情况下拥有充足的资金偿还债务。

## 2、套期

### (1) 公司开展套期业务进行风险管理

适用 不适用

其他说明

适用 不适用

### (2) 公司开展符合条件套期业务并应用套期会计

适用 不适用

其他说明

适用 不适用

### (3) 公司开展套期业务进行风险管理、预期能实现风险管理目标但未应用套期会计

适用 不适用

其他说明

适用 不适用

## 3、金融资产转移

### (1) 转移方式分类

适用 不适用

### (2) 因转移而终止确认的金融资产

适用 不适用

### (3) 继续涉入的转移金融资产

适用 不适用

其他说明

□适用 √不适用

## 十三、公允价值的披露

## 1、以公允价值计量的资产和负债的期末公允价值

√适用 □不适用

单位：元币种：人民币

项目	期末公允价值			
	第一层次公允价值计量	第二层次公允价值计量	第三层次公允价值计量	合计
<b>一、持续的公允价值计量</b>				
（一）交易性金融资产				
1. 以公允价值计量且变动计入当期损益的金融资产				
（1）债务工具投资				
（2）权益工具投资				
（3）衍生金融资产				
2. 指定以公允价值计量且其变动计入当期损益的金融资产				
（1）债务工具投资				
（2）权益工具投资				
（二）其他债权投资				
（三）其他权益工具投资				
（四）投资性房地产				
1. 出租用的土地使用权				
2. 出租的建筑物				
3. 持有并准备增值后转让的土地使用权				
（五）生物资产				
1. 消耗性生物资产				
2. 生产性生物资产				
（六）应收款项融资			235,877,767.50	235,877,767.50
（七）其他非流动金融资产			160,285,890.75	160,285,890.75
<b>持续以公允价值计量的资产总额</b>			396,163,658.25	396,163,658.25
（六）交易性金融负债		47,208.61		47,208.61
1. 以公允价值计量且变动计入当期损益的金融负债				
其中：发行的交易性债券				
衍生金融负债		47,208.61		47,208.61
其他				
2. 指定为以公允价值计量且变动计入当期损益				

的金融负债				
持续以公允价值计量的 负债总额		47,208.61		47,208.61
二、非持续的公允价值 计量				
（一）持有待售资产				
非持续以公允价值计量的 资产总额				
非持续以公允价值计量的 负债总额				

2、持续和非持续第一层次公允价值计量项目市价的确定依据

适用 不适用

期末公允价值是在计量日能够取得的相同资产或负债在活跃市场上未经调整的报价。

3、持续和非持续第二层次公允价值计量项目，采用的估值技术和重要参数的定性及定量信息

适用 不适用

4、持续和非持续第三层次公允价值计量项目，采用的估值技术和重要参数的定性及定量信息

适用 不适用

5、持续的第三层次公允价值计量项目，期初与期末账面价值间的调节信息及不可观察参数敏感性分析

适用 不适用

6、持续的公允价值计量项目，本期内发生各层级之间转换的，转换的原因及确定转换时点的政策

适用 不适用

7、本期内发生的估值技术变更及变更原因

适用 不适用

8、不以公允价值计量的金融资产和金融负债的公允价值情况

适用 不适用

9、其他

适用 不适用

公允价值，是指市场参与者在计量日发生的有序交易中，出售一项资产所能收到或者转移一项负债所需支付的价格。金融工具存在活跃市场的，本公司采用活跃市场中的报价确定其公允价

值。活跃市场中的报价是指易于定期从交易所、经纪商、行业协会、定价服务机构等获得的价格，且代表了在公平交易中实际发生的市场交易的价格。金融工具不存在活跃市场的，本公司采用估值技术确定其公允价值。估值技术包括参考熟悉情况并自愿交易的各方最近进行的市场交易中使用的价格、参照实质上相同的其他金融工具当前的公允价值、现金流量折现法和期权定价模型等。估值技术的应用中，本公司优先使用相关可观察输入值，只有在相关可观察输入值无法取得或取得不切实可行的情况下，才可以使用不可观察输入值。本公司对于以公允价值计量的资产和负债，按照其公允价值计量所使用的输入值划分为以下三个层次：第一层次：输入值是在计量日能够取得的相同资产或负债在活跃市场上未经调整的报价。第二层次：输入值是除第一层次输入值外相关资产或负债直接或间接可观察的输入值。第三层次：输入值是相关资产或负债的不可观察输入值。公允价值的具体计量政策见本附注五、11（6）“金融资产和金融负债公允价值的确定方法”。

#### 十四、 关联方及关联交易

##### 1、 本企业的母公司情况

√适用 □不适用

单位：万元币种：人民币

母公司名称	注册地	业务性质	注册资本	母公司对本企业的持股比例 (%)	母公司对本企业的表决权比例 (%)
远东控股	江苏宜兴	投资咨询	66,600	47.69	47.69

本企业的母公司情况的说明  
远东控股为公司控股股东。  
本企业最终控制方是蒋锡培  
其他说明：

##### 2、 本企业的子公司情况

本企业子公司的情况详见附注  
√适用 □不适用

本企业子公司的情况详见附注十、“在其他主体中的权益 1、在子公司中的权益”。

##### 3、 本企业合营和联营企业情况

本企业重要的合营或联营企业详见附注  
□适用 √不适用

本期与本公司发生关联方交易，或前期与本公司发生关联方交易形成余额的其他合营或联营企业情况如下

√适用 □不适用

合营或联营企业名称	与本企业关系
爱普高分子技术宜兴有限公司	联营
清电（北京）能源互联网技术研究院有限公司	联营
宜兴协鑫汽车技术有限公司	联营
保定意源达电力设备制造有限公司	联营

其他说明

□适用 √不适用

## 4、其他关联方情况

√适用 □不适用

其他关联方名称	其他关联方与本企业关系
蒋锡培夫妇	实际控制人
蒋承志	蒋锡培之子
远东工程管理有限公司	同一母公司
远东能源集团有限公司（曾用名：远东能源有限公司）	实际控制人蒋锡培担任董事的公司
远东电缆专卖店	委托他人承包经营的公司
远东光电股份有限公司	远东控股的联营公司
凌志环保股份有限公司	远东控股的参股公司
和灵投资管理（北京）有限公司	远东控股的联营公司
苏州高铁新城能源有限公司	远东能源控制的公司
宜兴中创能源有限公司	远东能源的参股公司
北京天羿机场设计咨询有限公司	远东控股的参股公司
北京传承动力文化发展有限公司	蒋锡培之子蒋承宏控制的公司
圣安电缆有限公司	董监高的直系亲属控制的公司
江苏拓源电力科技有限公司	董监高的直系亲属控制的公司
上海艾能电力工程有限公司	蒋锡培之子蒋承志担任董事的公司
关键管理人员	本公司的董事、监事、高级管理人员

其他说明

## 5、关联交易情况

## (1). 购销商品、提供和接受劳务的关联交易

采购商品/接受劳务情况表

√适用 □不适用

单位：万元币种：人民币

关联方	关联交易内容	本期发生额	获批的交易额度（如适用）	是否超过交易额度（如适用）	上期发生额
艾能电力	劳务费	36.89			49.19
爱普高分子	原辅料	6,566.20			4,585.48
传承文化	会员费	—			2.00
琳云信息	设计费	—			13.56
圣达电气	铜箔/委托加工	—			7,098.47
天羿机场	技术服务费	200.00			402.11
心域科技	宣传费	—			37.18
意源达	变压器	574.48			—
意源达	资金占用费	—			37.87
远东工程	固定资产	—			0.99
远东工程	物业管理费	1,264.00			1,139.10
远东工程	工程服务	210.10			
远东控股	固定资产	—			0.87
远东能源	服务费	63.81			13.19
远东能源	固定资产	3,146.16			0.09
远东能源	运维费、劳务费	417.33			472.99
远东能源	工程服务	264.30			334.16
拓源电力	原辅料	1.87			—



## 出售商品/提供劳务情况表

√适用 □不适用

单位：万元币种：人民币

关联方	关联交易内容	本期发生额	上期发生额
艾能电力	担保服务	—	271.33
艾能电力	线缆	31.74	54.83
艾能电力	资金占用费	454.23	3,154.90
爱普高分子	检测费	1.27	0.58
爱普高分子	线缆	—	—
爱普高分子	原辅料	82.88	222.50
圣安电缆	检测费	—	1.37
圣安电缆	线缆材料	—	-10.08
圣达电气	担保服务	—	343.27
圣达电气	线缆材料	—	954.71
圣达电气	资金占用费	—	4,278.42
意源达	担保服务	50.68	51.57
意源达	资金占用费	21.71	21.81
远东工程	线缆	—	1.24
远东控股	固定资产	0.44	—
远东控股	劳务费	14.72	—
中创能源	线缆	—	39.70
专卖店	线缆	45,682.89	56,105.63
凌志环保	线缆	25.71	—
远东能源	电费	5.78	—

## 购销商品、提供和接受劳务的关联交易说明

□适用 √不适用

## (2). 关联受托管理/承包及委托管理/出包情况

## 本公司受托管理/承包情况表：

□适用 √不适用

## 关联托管/承包情况说明

□适用 √不适用

## 本公司委托管理/出包情况表

√适用 □不适用

单位：元 币种：人民币

委托方/出包方名称	受托方/出包方名称	委托/出包资产类型	委托/出包起始日	委托/出包终止日	托管费/出包费定价依据	本期确认的托管费/出包费
远东电缆	专卖店	其他资产托管	1-3 年不等续签	1-3 年不等续签	协议定价	0.00

## 关联管理/出包情况说明

√适用 □不适用

为促进营销并加强管理，远东电缆分别出资 20—60 万元与公司营销经理在全国各地设立专卖店，远东电缆合计出资 3,139.20 万元，并与营销经理签订承包合同，约定专卖店由承包人经营，独立核算、自负盈亏，承包期内的债权由承包人享有，债务由承包人承担，本公司及下属子公司不承担任何连带经济责任。

**(3). 关联租赁情况**

本公司作为出租方：

√适用 □不适用

单位：万元币种：人民币

承租方名称	租赁资产种类	本期确认的租赁收入	上期确认的租赁收入
爱普高分子	远东公寓	108.44	74.87
爱普高分子	厂房及办公用房	53.21	23.67
远东能源	办公用房	3.67	17.61
远东控股	办公用房	110.00	47.62

本公司作为承租方：

适用 不适用

单位：万元币种：人民币

出租方名称	租赁资产种类	简化处理的短期租赁和低价值资产租赁的租金费用（如适用）		未纳入租赁负债计量的可变租赁付款额（如适用）		支付的租金		承担的租赁负债利息支出		增加的使用权资产	
		本期发生额	上期发生额	本期发生额	上期发生额	本期发生额	上期发生额	本期发生额	上期发生额	本期发生额	上期发生额
远东控股	办公用房	47.64	72.95			47.64	72.95				

关联租赁情况说明

适用 不适用

**(4). 关联担保情况**

本公司作为担保方

√适用 □不适用

单位：万元币种：人民币

被担保方	担保金额	担保起始日	担保到期日	担保是否已经履行完毕
意源达	2,650	2022-12-15	2023-11-14	是
意源达	2,645	2023-11-14	2024-8-28	否

本公司作为被担保方

√适用 □不适用

单位：万元币种：人民币

担保方	担保金额	担保起始日	担保到期日	担保是否已经履行完毕
远东控股	145,243.30	2021-1-19	2025-6-20	否
蒋锡培夫妇	350,461.21	2022-1-20	2030-9-10	否
蒋承志夫妇	29,850.00	2023-9-21	2030-9-10	否

关联担保情况说明

√适用 □不适用

① 因子公司水木源华参股公司意源达的银行借款到期，为满足其日常经营和发展的资金需求，意源达向邢台银行股份有限公司保定恒祥支行（以下简称“邢台银行”）继续申请借款，公司为意源达提供担保 2,650.00 万元，公司已于 2022 年 12 月签订《保证合同》。

② 因子公司水木源华参股公司意源达的银行借款到期，为满足其日常经营和发展的资金需求，意源达向邢台银行继续申请借款，公司为意源达提供担保 2,645.00 万元，公司已于 2023 年 11 月签订《保证合同》。

**(5). 关联方资金拆借**

□适用 √不适用

**(6). 关联方资产转让、债务重组情况**

□适用 √不适用

**(7). 关键管理人员报酬**

√适用 □不适用

单位：万元币种：人民币

项目	本期发生额	上期发生额
关键管理人员报酬	664.01	630.11

**(8). 其他关联交易**

□适用 √不适用

**6、 应收、应付关联方等未结算项目情况****(1). 应收项目**

√适用 □不适用

单位：元币种：人民币

项目名称	关联方	期末余额		期初余额	
		账面余额	坏账准备	账面余额	坏账准备
应收账款	凌志环保	333,873.40	43,351.25	383,873.40	337,735.40
应收账款	圣安电缆	—	—	680.00	136.00
应收账款	专卖店	991,896.76	867,089.47	51,911,160.27	1,796,236.02
其他非流动资产	意源达	—	—	2,441,664.00	—
其他应收款	艾能电力	—	—	206,858,408.72	20,685,840.87
其他应收款	天羿机场	171,119.10	34,223.82	171,119.10	17,111.91
其他应收款	意源达	16,138,980.82	13,631,203.68	15,092,543.75	11,761,689.19

**(2). 应付项目**

√适用 □不适用

单位:元币种:人民币

项目名称	关联方	期末账面余额	期初账面余额
应付账款	爱普高分子	22,680,995.12	16,947,350.93
应付账款	意源达	4,236,014.87	3,988,370.87
应付账款	远东工程	1,918,360.44	84,441.72
应付账款	远东能源	17,353,671.21	5,611,966.22
应付账款	拓源电力	21,166.00	
预收账款	专卖店	—	12,541,682.06
合同负债	艾能电力	4,364.60	270,327.94
合同负债	专卖店	21,085,890.74	3,865,626.76
其他应付款	爱普高分子	10,000.00	10,000.00
其他应付款	远东工程	1,253,906.61	566,211.60
其他应付款	远东能源	29,162.40	116,649.60

**(3). 其他项目**

□适用 √不适用

**7、 关联方承诺**

□适用 √不适用

**8、 其他**

□适用 √不适用

**十五、 股份支付****1、 各项权益工具**

□适用 √不适用

期末发行在外的股票期权或其他权益工具

□适用 √不适用

**2、 以权益结算的股份支付情况**

□适用 √不适用

**3、以现金结算的股份支付情况**

□适用 √不适用

**4、本期股份支付费用**

□适用 √不适用

**5、股份支付的修改、终止情况**

□适用 √不适用

**6、其他**

√适用 □不适用

2023 年度本公司子公司远东电池有限公司、远东通讯有限公司、远东铜箔有限公司实施期权激励计划，本期计入股权激励费用金额为 33,626,914.42 元。

**十六、承诺及或有事项****1、重要承诺事项**

□适用 √不适用

**2、或有事项****(1). 资产负债表日存在的重要或有事项**

√适用 □不适用

**(1) 对外担保**

1) 截止 2023 年 12 月 31 日，本公司对外担保余额为 12,545.00 万元（不包括对子公司的担保）。

对外关联方担保金额合计为 2,645.00 万元，具体情况见十四、关联方及关联交易。对外部其他公司担保金额为 9,900.00 万元，具体情况如下：

单位：万元

被担保方	担保金额	担保起始日	担保到期日	担保是否已经履行完毕
北京首创融资担保有限公司	4,900.00	2023-06-28	2024-06-20	否
天门市天振融资担保有限公司	1,000.00	2023-01-10	2024-01-10	否
天门市科技融资担保有限公司	2,000.00	2023-05-09	2024-03-30	否
天门市天振融资担保有限公司	2,000.00	2023-06-20	2024-06-20	否
合计	9,900.00			

杭州银行股份有限公司北京昌平支行为京航安提供授信服务，北京首创融资担保有限公司为京航安提供人民币 4,900.00 万元的担保，经公司 2022 年年度股东大会审议通过，京航安以其不动产为北京首创融资担保有限公司提供反担保，并签订了相关合同。

安徽桐城农村商业银行股份有限公司天长支行为安缆提供贷款服务，天门市天振融资担保有限公司为安缆提供人民币 1,000.00 万元的担保，经公司 2021 年年度股东大会审议通过，安缆以其生产设备、专利权、商标权和安缆法人、自然人股东及其一致行动人为天门市天振融资担保有限公司提供反担保，并签订了相关合同。

安徽天长农村商业银行股份有限公司科技支行为安缆提供授信服务，天门市科技融资担保有

限公司为安缆提供人民币 2,000.00 万元的担保,经公司 2021 年年度股东大会审议通过,安缆以其专利权、商标权和安缆法人、自然人股东及其一致行动人为天长市科技融资担保有限公司提供反担保,并签订了相关合同。

安徽天长农村商业银行股份有限公司科技支行为安缆提供授信服务,天长市天振融资担保有限公司为安缆提供人民币 2,000.00 万元的担保,经公司 2022 年年度股东大会审议通过,安缆以其生产设备、专利权、商标权和安缆法人、自然人股东及其一致行动人为天振担保、公司提供反担保,并签订了相关合同。

2) 截止 2023 年 12 月 31 日,公司对子公司实际担保余额为 587,720.67 万元。

## (2) 未决诉讼

### 1) 与西藏荣恩科技有限公司的诉讼事项

2017 年 2 月 14 日,本公司收到西宁中院《应诉通知书》(〈2017〉青 01 民初 40 号),上述西藏荣恩与本公司股权转让纠纷一案。2017 年 5 月 19 日,本公司收到西宁中院民事裁定书(〈2017〉青 01 民初 40 号),该案中止诉讼。

2020 年 9 月,公司收到西宁中院判决通知,驳回西藏荣恩全部诉讼请求。西藏荣恩向青海省高院提起上诉,请求撤销一审判决依法改判或发回重审。

2021 年 2 月,公司收到青海省高院裁定通知,撤销青海省西宁市中级人民法院民事判决,发回重审。

2021 年 9 月,公司收到青海省西宁市中级人民法院裁定通知,因三普药业与公司的股东出资纠纷案尚处于二审审理阶段,西藏荣恩起诉公司的股权转让纠纷案须以该案的审理结果为依据,青海省西宁市中级人民法院准许西藏荣恩提出的中止审理申请,裁定本案中止诉讼。

2023 年 12 月,公司收到青海省西宁市中级人民法院出具的《民事判决书》[(2021)青 01 民初 255 号],判决公司向西藏荣恩补足净资产差额、支付违约金、驳回西藏荣恩的其他诉讼请求等。

2024 年 1 月,针对青海省西宁市中级人民法院的上述判决,公司、西藏荣恩分别向青海省高级人民法院提起上诉。

截至目前案件等待判决。

### 2) 江西远东电池与老股东蔡道国、颜秋娥、蔡强、蔡栋损害公司利益责任纠纷诉讼事项

#### ① 江西远东电池有限公司与蔡道国、颜秋娥、蔡强、蔡栋诉讼(深圳华升宝)

2022 年 2 月,因与蔡道国、颜秋娥、蔡强、蔡栋的损害公司利益责任纠纷,江西远东电池向袁州区人民法院提起诉讼,请求判令蔡道国、颜秋娥、蔡强、蔡栋向江西远东电池赔偿 2,756.37 万元,并承担诉讼费。

2022 年 2 月,江西远东电池向袁州区法院申请冻结蔡道国、颜秋娥、蔡强、蔡栋的银行存款或债权 2,756.37 万元,或查封、扣押同等价值的财产。

2022 年 3 月,袁州区人民法院裁定驳回起诉,江西远东电池向宜春中院提起上诉,宜春中院指定袁州区法院审理,2024 年 1 月袁州区法院判决蔡强、蔡栋赔偿江西电池损失 275.64 万元,驳回江西远东电池其他诉讼请求。

2024 年 2 月,江西远东电池上诉,截至目前案件等待开庭审理。

#### ② 江西远东电池有限公司与蔡道国、颜秋娥、蔡强、蔡栋诉讼(深圳伯创)

2022 年 2 月,因与蔡道国、颜秋娥、蔡强、蔡栋的损害公司利益责任纠纷,江西远东电池向袁州区人民法院提起诉讼,请求判令蔡道国、颜秋娥、蔡强、蔡栋向江西远东电池赔偿 7,737.62 万元,并承担诉讼费。

2022 年 2 月,江西远东电池向袁州区法院申请冻结蔡道国、颜秋娥、蔡强、蔡栋的银行存款或债权 7,737.62 万元,或查封、扣押同等价值的财产。

2022 年 3 月,袁州区人民法院裁定驳回起诉,江西远东电池向宜春中院提起上诉,宜春中院指定袁州区法院审理,2024 年 1 月袁州区法院判决蔡强、蔡栋赔偿损失 773.76 万元,驳回江西远东电池其他诉讼请求。

2024 年 2 月,江西远东电池上诉,截至目前案件等待开庭审理。

#### ③ 江西远东电池有限公司与蔡道国、颜秋娥、蔡强、蔡栋诉讼(深圳博观)

2022年2月，因与蔡道国、颜秋娥、蔡强、蔡栋的损害公司利益责任纠纷，江西远东电池向袁州区人民法院提起诉讼，请求判令蔡道国、颜秋娥、蔡强、蔡栋向江西远东电池赔偿2,590.84万元，并承担诉讼费。

2022年3月，袁州区人民法院裁定驳回起诉，江西远东电池向宜春中院提起上诉，宜春中院指定袁州区法院审理，2024年1月袁州区法院判决蔡强、蔡栋赔偿损失259.08万元，驳回江西远东电池其他诉讼请求。

2024年2月，江西远东电池上诉，截至目前案件等待开庭审理。

#### 3) 远东电池江苏与中国电子系统工程第四建设有限公司诉讼

2020年10月，因与中国电子系统工程第四建设有限公司（以下简称“电子系统四建”）的工程合同纠纷，电子系统四建向宜兴市人民法院提起诉讼，请求判令远东电池江苏向电子系统四建支付尚欠的工程款、利息、损失赔偿等共3,885.53万元。

2020年11月，宜兴市人民法院下达建设工程施工合同纠纷民事一审裁定书，冻结远东电池江苏、远东智慧能源账户存款3,885.53万元，或查封、扣押同等价值的财产。

截至目前案件正在审理中。

#### 4) 圣达电气与泰兴市虹桥园工业开发有限公司所有权确认纠纷

泰兴市人民政府全资的泰兴市虹桥园工业开发有限公司（以下简称“虹桥开发”）看好圣达电气的发展前景，有意对圣达电气进行增资，在增资完成前虹桥开发提供总额不超过2亿元的融资用于圣达电气购买二期铜箔项目所需设备，期限至2023年12月31日，届时将租赁融资的借款转为出资，期间圣达电气向虹桥开发按照虹桥开发实际提供资金按照年化8%的利率支付“租金”。截止2022年12月31日，虹桥开发陆续提供了1.36亿元给圣达电气用于支付设备采购款。后因公司与圣达电气小股东之间发生纠纷，给圣达电气的生产经营造成负面影响。2021年9月虹桥开发向泰兴市人民法院提起诉讼，要求解除其与圣达电气之间签署的相关协议，并返还用其资金购买的设备并按照租金支付标准支付资金占用费和赔偿损失，请求确认其投入资金购买的设备所有权归虹桥开发等，2023年2月圣达电气就该纠纷提起反诉，要求确认圣达电气与虹桥开发之间构成借贷法律关系、并确认设备所有权归圣达电气所有等。

2023年10月，江苏省泰兴市人民法院判决，《圣达电气有限公司设备租赁协议》、《设备租赁协议补充协议书》解除，虹桥开发实际投入资金购买的相关设备所有权归虹桥开发所有，圣达电气向虹桥开发支付资金占用费、租金、违约金，驳回虹桥开发、圣达电气的其他诉讼请求。2023年11月圣达电气向江苏省泰州市中级人民法院提起上诉，2024年2月圣达电气撤回上诉，判决生效。

## (2). 公司没有需要披露的重要或有事项，也应予以说明：

适用 不适用

### 3、其他

适用 不适用

## 十七、 资产负债表日后事项

### 1、重要的非调整事项

适用 不适用

### 2、利润分配情况

适用 不适用

单位：元币种：人民币

拟分配的利润或股利	155,354,692.22
-----------	----------------

### 3、销售退回

适用 不适用



**4、其他资产负债表日后事项说明**

□适用 √不适用

**十八、其他重要事项****1、前期会计差错更正****(1). 追溯重述法**

□适用 √不适用

**(2). 未来适用法**

□适用 √不适用

**2、重要债务重组**

□适用 √不适用

**3、资产置换****(1). 非货币性资产交换**

□适用 √不适用

**(2). 其他资产置换**

□适用 √不适用

**4、年金计划**

□适用 √不适用

**5、终止经营**

□适用 √不适用

**6、分部信息****(1). 报告分部的确定依据与会计政策**

√适用 □不适用

根据本公司的内部组织结构、管理要求及内部报告制度，本公司的经营业务划分为三大经营分部，本公司的管理层定期评价这些分部的经营成果，以决定向其分配资源及评价其业绩。在经营分部的基础上本公司确定了三个报告分部，分别为线缆分部、机场分部和电池分部。这些报告分部是以收入为基础确定的。本公司各个报告分部提供的主要产品及劳务分别为电线电缆、机场建设/电力设计等工程/设计类服务、锂电池/铜箔等。

分部报告信息根据各分部向管理层报告时采用的会计政策及计量标准披露，这些会计政策和计量基础与编制财务报表时的会计政策与计量基础保持一致。财务报表按照本附注五、34所述的会计政策按权责发生制确认收入；分部报告信息仅包括各分部的营业收入及营业成本，未包括税金及附加、销售费用、其他费用及支出的分摊。

**(2). 报告分部的财务信息**

√适用 □不适用

单位：万元 币种：人民币

项目	线缆分部	机场分部	电池分部	分部间抵销	合计
营业收入	2,264,862.46	122,727.83	63,486.28	4,601.30	2,446,475.27

营业成本	1,985,978.81	105,871.49	72,821.19	5,112.29	2,159,559.20
资产总额	2,129,737.49	245,722.80	328,427.17	696,061.73	2,007,825.73
负债总额	1,228,060.39	163,341.42	412,541.81	271,530.13	1,532,413.49

(3). 公司无报告分部的，或者不能披露各报告分部的资产总额和负债总额的，应说明原因

适用 不适用

(4). 其他说明

适用 不适用

7、 其他对投资者决策有影响的重要交易和事项

适用 不适用

8、 其他

适用 不适用

十九、 母公司财务报表主要项目注释

1、 应收账款

(1). 按账龄披露

适用 不适用

单位：元币种：人民币

账龄	期末账面余额	期初账面余额
1 年以内		
其中：1 年以内分项		
1 年以内	298,641,071.59	354,999,017.78
1 年以内小计	298,641,071.59	354,999,017.78
1 至 2 年	4,101,420.00	63,137,601.17
2 至 3 年	52,137,601.17	
合计	354,880,092.76	418,136,618.95

(2). 按坏账计提方法分类披露

适用 不适用

单位：元币种：人民币

类别	期末余额				账面价值	期初余额			
	账面余额		坏账准备			账面余额		坏账准备	
	金额	比例 (%)	金额	计提比例 (%)		金额	比例 (%)	金额	计提比例 (%)

按 单 项 计 提 坏 账 准 备										
其中：										
按 组 合 计 提 坏 账 准 备	354,880,092 .76	100. 00	-	-	354,880,092 .76	418,136,618 .95	100. 00	-	-	418,136,618 .95
其中：										
关 联 方 组 合	354,880,092 .76	100. 00	-	-	354,880,092 .76	418,136,618 .95	100. 00	-	-	418,136,618 .95
合 计	354,880,092 .76	100. 00	-	-	354,880,092 .76	418,136,618 .95	100. 00	-	-	418,136,618 .95

按单项计提坏账准备：

适用 不适用

按组合计提坏账准备：

适用 不适用

按预期信用损失一般模型计提坏账准备

适用 不适用

各阶段划分依据和坏账准备计提比例

对本期发生损失准备变动的应收账款账面余额显著变动的情况说明：

适用 不适用

### (3). 坏账准备的情况

适用 不适用

其中本期坏账准备收回或转回金额重要的：

适用 不适用

其他说明

**(4). 本期实际核销的应收账款情况**

□适用 √不适用

其中重要的应收账款核销情况

□适用 √不适用

应收账款核销说明：

□适用 √不适用

**(5). 按欠款方归集的期末余额前五名的应收账款和合同资产情况**

□适用 √不适用

其他说明：

□适用 √不适用

**2、其他应收款****项目列示**

√适用 □不适用

单位：元币种：人民币

项目	期末余额	期初余额
应收利息		
应收股利	92,623,400.00	520,000,000.00
其他应收款	2,414,922,427.69	1,826,943,296.97
合计	2,507,545,827.69	2,346,943,296.97

其他说明：

□适用 √不适用

**应收利息****(1). 应收利息分类**

□适用 √不适用

**(2). 重要逾期利息**

□适用 √不适用

**(3). 按坏账计提方法分类披露**

□适用 √不适用

按单项计提坏账准备：

□适用 √不适用

按单项计提坏账准备的说明：

□适用 √不适用

按组合计提坏账准备：

适用 不适用

(4). 按预期信用损失一般模型计提坏账准备

适用 不适用

对本期发生损失准备变动的应收利息账面余额显著变动的情况说明：

适用 不适用

(5). 坏账准备的情况

适用 不适用

其中本期坏账准备收回或转回金额重要的：

适用 不适用

(6). 本期实际核销的应收利息情况

适用 不适用

其中重要的应收利息核销情况

适用 不适用

核销说明：

适用 不适用

其他说明：

适用 不适用

## 应收股利

(1). 应收股利

适用 不适用

单位：元币种：人民币

项目(或被投资单位)	期末余额	期初余额
应收普通股股利	92,623,400.00	520,000,000.00
合计	92,623,400.00	520,000,000.00

(2). 重要的账龄超过 1 年的应收股利

适用 不适用

单位：元币种：人民币

项目(或被投资单位)	期末余额	账龄	未收回的原因	是否发生减值及其判断依据
京航安	80,000,000.00	1-2年	子公司暂未付款	否
合计	80,000,000.00	/	/	/

(3). 按坏账计提方法分类披露

适用 不适用

按单项计提坏账准备：

适用 不适用

按单项计提坏账准备的说明：

适用 不适用

按组合计提坏账准备：

适用 不适用

(4). 按预期信用损失一般模型计提坏账准备

适用 不适用

对本期发生损失准备变动的应收股利账面余额显著变动的情况说明：

适用 不适用

(5). 坏账准备的情况

适用 不适用

其中本期坏账准备收回或转回金额重要的：

适用 不适用

(6). 本期实际核销的应收股利情况

适用 不适用

其中重要的应收股利核销情况

适用 不适用

核销说明：

适用 不适用

其他说明：

适用 不适用

## 其他应收款

(1). 按账龄披露

适用 不适用

单位：元币种：人民币

账龄	期末账面余额	期初账面余额
1 年以内		
其中：1 年以内分项		
1 年以内	1,159,960,542.02	784,486,411.45
1 年以内小计	1,159,960,542.02	784,486,411.45
1 至 2 年	626,983,864.24	613,663,119.49
2 至 3 年	310,774,021.33	441,914,812.33
3 至 4 年	310,425,017.26	8,104,311.23
4 至 5 年	8,104,311.23	575,300.00
5 年以上	7,128,423.62	6,553,123.62

合计	2,423,376,179.70	1,855,297,078.12
----	------------------	------------------

## (2). 按款项性质分类情况

√适用 □不适用

单位：元币种：人民币

款项性质	期末账面余额	期初账面余额
合并范围内关联方往来款项	2,409,300,988.27	1,636,006,167.48
其他往来款项	14,075,191.43	219,290,910.64
应收股权转让款		
合计	2,423,376,179.70	1,855,297,078.12

## (3). 坏账准备计提情况

√适用 □不适用

单位：元币种：人民币

坏账准备	第一阶段	第二阶段	第三阶段	合计
	未来12个月预期信用损失	整个存续期预期信用损失(未发生信用减值)	整个存续期预期信用损失(已发生信用减值)	
2023年1月1日余额		28,353,781.15		28,353,781.15
2023年1月1日余额在本期				
--转入第二阶段				
--转入第三阶段				
--转回第二阶段				
--转回第一阶段				
本期计提				
本期转回		19,900,029.14		19,900,029.14
本期转销				
本期核销				
其他变动				
2023年12月31日余额		8,453,752.01		8,453,752.01

各阶段划分依据和坏账准备计提比例

对本期发生损失准备变动的其他应收款账面余额显著变动的情况说明：

□适用 √不适用

本期坏账准备计提金额以及评估金融工具的信用风险是否显著增加的采用依据：

□适用 √不适用

## (4). 坏账准备的情况

√适用 □不适用

单位：元币种：人民币

类别	期初余额	本期变动金额				期末余额
		计提	收回或转回	转销或	其他变	

				核销	动	
坏账准备	28,353,781.15		19,900,029.14			8,453,752.01
合计	28,353,781.15		19,900,029.14			8,453,752.01

其中本期坏账准备转回或收回金额重要的：

适用  不适用

单位：元币种：人民币

单位名称	转回或收回金额	转回原因	收回方式	确定原坏账准备计提比例的依据及其合理性
上海艾能电力工程有限公司	20,685,840.87	已收回	现金方式	合理
合计	20,685,840.87	/	/	/

(5). 本期实际核销的其他应收款情况

适用  不适用

其中重要的其他应收款核销情况：

适用  不适用

其他应收款核销说明：

适用  不适用

(6). 按欠款方归集的期末余额前五名的其他应收款情况

适用  不适用

单位：元币种：人民币

单位名称	期末余额	占其他应收款期末余额合计数的比例(%)	款项的性质	账龄	坏账准备期末余额
江西远东电池有限公司	834,753,791.77	34.45	合并范围内关联方往来款	3年以内	—
远东电池江苏有限公司	742,463,553.70	30.64	合并范围内关联方往来款	4年以内	—
远东铜箔(宜宾)有限公司	429,302,089.91	17.72	合并范围内关联方往来款	2年以内	—
圣达电气有限公司	282,577,677.14	11.66	合并范围内关联方往来款	2年以内	—
远东电池有限公司	68,129,168.59	2.81	合并范围内关联方往来款	3年以内	—
合计	2,357,226,281.11	97.28	/	/	

(7). 因资金集中管理而列报于其他应收款

适用  不适用

其他说明：

适用  不适用



## 3、长期股权投资

√适用 □不适用

单位：元币种：人民币

项目	期末余额			期初余额		
	账面余额	减值准备	账面价值	账面余额	减值准备	账面价值
对子公司投资	10,060,420,33 3.99	—	10,060,420,33 3.99	9,767,950,33 3.99	—	9,767,950,33 3.99
对联营、合营企业投资	19,649,687.50	4,632,829 .41	15,016,858.09	17,643,456.1 7	4,632,829 .41	13,010,626.7 6
合计	10,080,070,02 1.49	4,632,829 .41	10,075,437,19 2.08	9,785,593,79 0.16	4,632,829 .41	9,780,960,96 0.75

## (1). 对子公司投资

√适用 □不适用

单位：元币种：人民币

被投资单位	期初余额	本期增加	本期减少	期末余额	本期计提减值准备	减值准备期末余额
远东电缆	2,371,458,410.79			2,371,458,410.79		
新远东电缆	954,078,911.93			954,078,911.93		
远东复合技术	685,227,577.12			685,227,577.12		
买卖宝	108,000,000.00			108,000,000.00		
安缆	235,097,000.00	8,470,000.00		243,567,000.00		
圣达电气	47,768,004.76			47,768,004.76		
水木源华	637,999,395.30			637,999,395.30		
华智检测	2,000,000.00			2,000,000.00		
交易中心	100,000,000.00			100,000,000.00		
远东特种线缆	1,000,000.00			1,000,000.00		
集成科技	31,000,000.00			31,000,000.00		
天长远电	10,000,000.00			10,000,000.00		
京航安	1,457,300,000.00			1,457,300,000.00		
宜兴远电	10,000,000.00			10,000,000.00		
远东智投	3,000,000.00			3,000,000.00		
远东电池	2,493,021,034.09			2,493,021,034.09		
远东电气	5,000,000.00			5,000,000.00		

远东电缆 (宜宾)	300,000,000.00			300,000,000.00		
远东铜箔 (宜宾)	-			-		
远东铜箔	200,000,000.00			200,000,000.00		
远东海缆	66,000,000.00	284,000,000.00		350,000,000.00		
远东新材料	50,000,000.00			50,000,000.00		
合计	9,767,950,333.99	292,470,000.00		10,060,420,333.99		

## (2). 对联营、合营企业投资

√适用 □不适用

单位：元币种：人民币

投资单位	期初余额	本期增减变动								期末余额	减值准备期末余额
		追加投资	减少投资	权益法下确认的投资损益	其他综合收益调整	其他权益变动	宣告发放现金股利或利润	计提减值准备	其他		
一、合营企业											
小计											
二、联营企业											
爱普 高分 子	13,01 0,626 .76			2,424 ,831. 33			418,6 00.00			15,01 6,858 .09	
协鑫 汽车											4,63 2,82 9.41
小计	13,01 0,626 .76			2,424 ,831. 33			418,6 00.00			15,01 6,858 .09	4,63 2,82 9.41
合计	13,01 0,626 .76			2,424 ,831. 33			418,6 00.00			15,01 6,858 .09	4,63 2,82 9.41

## (3). 长期股权投资的减值测试情况

□适用 √不适用

其他说明：

## 4、营业收入和营业成本

## (1). 营业收入和营业成本情况

√适用 □不适用

单位：元币种：人民币

项目	本期发生额		上期发生额	
	收入	成本	收入	成本
主营业务	944,053,383.17	925,633,134.84	806,678,346.98	790,895,155.76
其他业务	81,541,870.39	2,566,418.13	74,446,995.30	—
合计	1,025,595,253.56	928,199,552.97	881,125,342.28	790,895,155.76

## (2). 营业收入、营业成本的分解信息

□适用 √不适用

其他说明

□适用 √不适用

## (3). 履约义务的说明

□适用 √不适用

## (4). 分摊至剩余履约义务的说明

□适用 √不适用

## (5). 重大合同变更或重大交易价格调整

□适用 √不适用

其他说明：

## 5、 投资收益

√适用 □不适用

单位：元币种：人民币

项目	本期发生额	上期发生额
成本法核算的长期股权投资收益	183,623,400.00	639,519,500.00
权益法核算的长期股权投资收益	2,424,831.33	1,102,232.37
处置长期股权投资产生的投资收益		9,735,959.11
交易性金融资产在持有期间的投资收益		
其他权益工具投资在持有期间取得的股利收入	963,734.08	
债务重组收益	28,982,897.78	
合计	215,994,863.19	650,357,691.48

其他说明：

无

## 6、 其他

□适用 √不适用

## 二十、 补充资料

## 1、 当期非经常性损益明细表

√适用 □不适用

单位：元币种：人民币

项目	金额	说明
非流动性资产处置损益，包括已计提资产减值准备的冲销部分	9,306,671.20	处置固定资产、无形资产净损益
计入当期损益的政府补助，但与公司正常经营业务密切相关、符合国家政策规定、按照确定的标准享有、对公司损益产生持续影响的政府补助除外	55,613,278.86	政府补助

除同公司正常经营业务相关的有效套期保值业务外，非金融企业持有金融资产和金融负债产生的公允价值变动损益以及处置金融资产和金融负债产生的损益	-480,361.25	
计入当期损益的对非金融企业收取的资金占用费	5,243,070.89	
委托他人投资或管理资产的损益		
对外委托贷款取得的损益		
因不可抗力因素，如遭受自然灾害而产生的各项资产损失		
单独进行减值测试的应收款项减值准备转回	6,150,991.25	
企业取得子公司、联营企业及合营企业的投资成本小于取得投资时应享有被投资单位可辨认净资产公允价值产生的收益		
同一控制下企业合并产生的子公司期初至合并日的当期净损益		
非货币性资产交换损益		
债务重组损益	30,900,830.80	
企业因相关经营活动不再持续而发生的一次性费用，如安置职工的支出等		
因税收、会计等法律、法规的调整对当期损益产生的一次性影响		
因取消、修改股权激励计划一次性确认的股份支付费用		
对于现金结算的股份支付，在可行权日之后，应付职工薪酬的公允价值变动产生的损益		
采用公允价值模式进行后续计量的投资性房地产公允价值变动产生的损益		
交易价格显失公允的交易产生的收益		
与公司正常经营业务无关的或有事项产生的损益		
受托经营取得的托管费收入		
除上述各项之外的其他营业外收入和支出	-8,573,971.67	
其他符合非经常性损益定义的损益项目		
减：所得税影响额	17,053,428.29	
少数股东权益影响额（税后）	3,457,049.79	
合计	77,650,032.00	

对公司将《公开发行证券的公司信息披露解释性公告第1号——非经常性损益》未列举的项目认定为的非经常性损益项目且金额重大的，以及将《公开发行证券的公司信息披露解释性公告第1号——非经常性损益》中列举的非经常性损益项目界定为经常性损益的项目，应说明原因。

适用 不适用

其他说明

适用 不适用

## 2、净资产收益率及每股收益

适用 不适用

报告期利润	加权平均净资产	每股收益
-------	---------	------

	收益率 (%)	基本每股收益	稀释每股收益
归属于公司普通股股东的净利润	7.13	0.1440	0.1440
扣除非经常性损益后归属于公司普通股股东的净利润	5.40	0.1090	0.1090

### 3、境内外会计准则下会计数据差异

适用 不适用

### 4、其他

适用 不适用

董事长：蒋锡培

董事会批准报送日期：2024 年 4 月 9 日

### 修订信息

适用 不适用