

公司代码：600078

公司简称：ST 澄星

# 江苏澄星磷化工股份有限公司 2023 年年度报告摘要



## 第一节 重要提示

- 1 本年度报告摘要来自年度报告全文，为全面了解本公司的经营成果、财务状况及未来发展规划，投资者应当到 [www.sse.com.cn](http://www.sse.com.cn) 网站仔细阅读年度报告全文。
- 2 本公司董事会、监事会及董事、监事、高级管理人员保证年度报告内容的真实性、准确性、完整性，不存在虚假记载、误导性陈述或重大遗漏，并承担个别和连带的法律责任。
- 3 公司全体董事出席董事会会议。
- 4 苏亚金诚会计师事务所（特殊普通合伙）为本公司出具了标准无保留意见的审计报告。
- 5 **董事会决议通过的本报告期利润分配预案或公积金转增股本预案**

公司2023年度利润分配预案：以2023年12月31日公司总股本662,572,861股为基数，向全体股东每10股派发现金红利0.31元（含税），合计拟派发现金红利20,539,758.70元（含税），本年度归属于上市公司股东的净利润为负值，在实施权益分派股权登记日前公司总股本若发生变动，拟维持分配总额不变，相应调整每股分配比例。本年度不送股，不进行资本公积转增股本。该预案经公司第十一届董事会第八次会议审议通过后，尚需提交公司股东大会审议批准后实施。

## 第二节 公司基本情况

### 1 公司简介

公司股票简况				
股票种类	股票上市交易所	股票简称	股票代码	变更前股票简称
A股	上海证券交易所	ST澄星	600078	鼎球实业

联系人和联系方式	董事会秘书	证券事务代表
姓名	汪洋	黄月乙
办公地址	江苏省江阴市梅园大街618号	江苏省江阴市梅园大街618号
电话	0510-80622329	0510-80622329
电子信箱	cx@cxpccchina.com	cx@cxpccchina.com

### 2 报告期公司主要业务简介

目前我国磷化工产业已形成以磷复肥为基础、黄磷深加工和磷酸盐精细化为主导、无机磷化工和有机磷化工相配套的现代磷化工产业体系。磷化工上游为磷矿石，中游为黄磷、磷酸，下游

为各种含磷的终端产品。

公司所处行业为精细磷化工，精细磷化工产品属于工业生产原料和日用消费必需的原料，对发展农业意义重大，且在食品、日化、平板显示、电子等方面用途广泛。目前精细磷化工与工业、农业、医药、食品等领域有着密切的关系，成为国民经济中具有重要作用的一个行业。近年来，高纯磷酸/磷酸盐、功能磷酸盐、磷化工材料等，在集成电路、新能源、国防工业等方面又得到进一步推广应用，出现了许多新型磷化工产品。伴随着下游产品需求的稳步增长及运用领域的不断扩展，精细磷化工行业面临广阔发展前景。

### （一）主要业务

公司主要从事黄磷、磷酸、磷酸盐等精细磷化工系列产品的生产与销售。



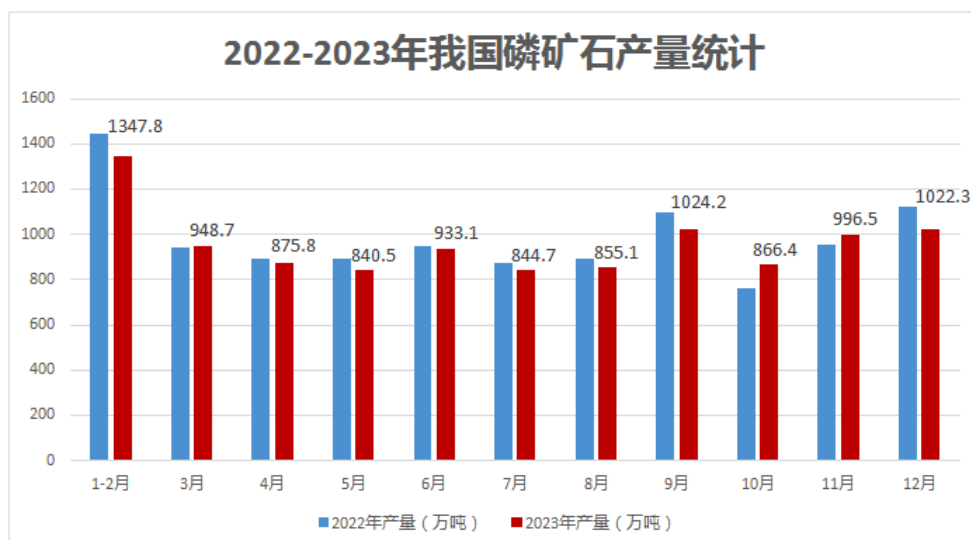
### （二）主要产品行业情况

#### 1、磷矿石情况

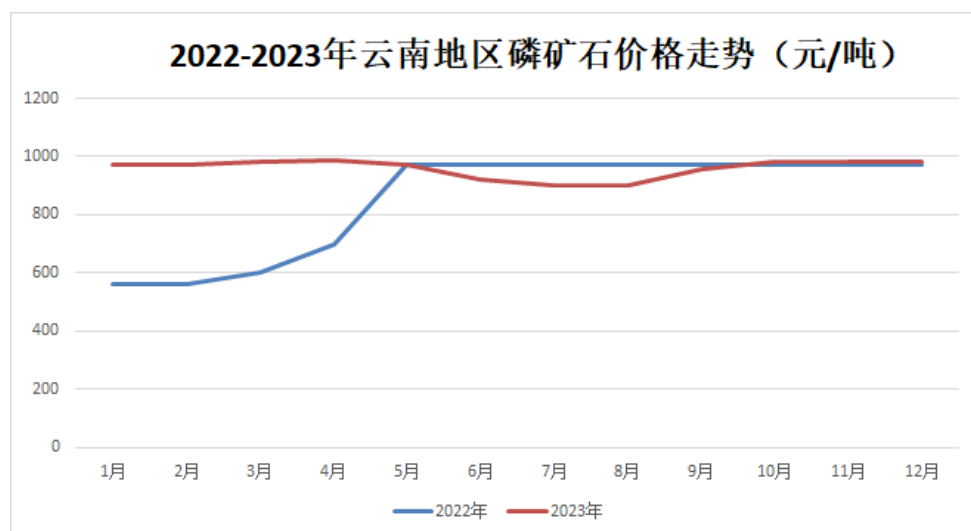
全球磷矿石基础储量约 710 亿吨，主要分布在非洲、北美、亚洲、中东等地区，其中非洲和中东合计占比 80%左右。我国是世界上第二大磷矿资源大国，基础储量约 37 亿吨左右，在规模上仅次于摩洛哥。我国磷矿资源储量分布不均衡，从地域分布来看，云贵川鄂四省的总储量超过全国基础储量的 85%以上，从而形成“南磷北运，西磷东调”的基本格局。

经过多年发展，国内高品位磷矿石资源不断消耗，供应量持续降低，磷矿石整体品位下降，开采难度加大，成本上升，加上近年来国家环保限产及长江保护治理等政策陆续出台，磷矿石开采行业落后产能持续退出，呈现出产业集中度高、上下游一体化程度高、行业准入标准高的基本特征。

2023 年我国磷矿石全年产量约为 10,555.10 万吨，同比 2022 年 10,817.38 万吨下降 2.4%。过去五年间，国内磷矿石行业整体供大于求，随着新能源磷酸铁及磷酸铁锂的发展，以及矿石品位的下滑，中长期磷矿石供应将延续偏紧态势。



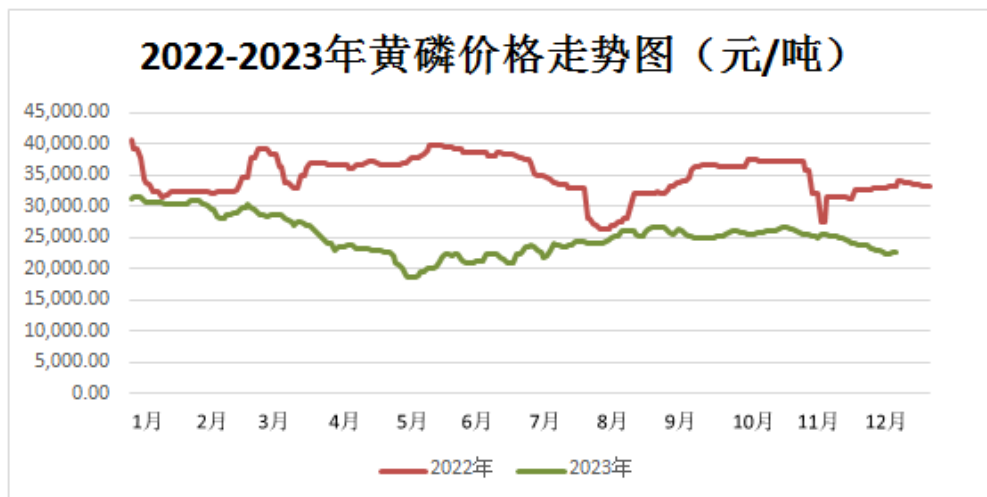
2023 年，以云南 28%磷矿石车板价为参考，我国磷矿石价格维持高位震荡态势，市场均价为 958.33 元/吨，同比上涨 12.97%。主要原因为下游新能源材料（磷酸铁等）新增产能投产需求释放，磷矿石紧张成为常态，加上国家出台相关文件保障化肥供应，磷矿石价格居高不下。



## 2、黄磷情况

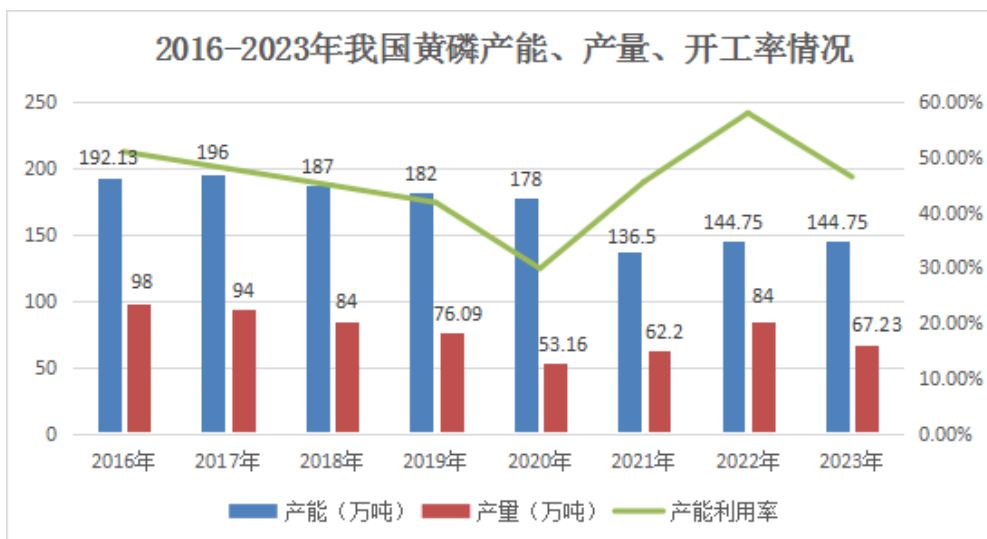
黄磷是生成磷化工产品的重要基础工业原料。据统计，2023 年我国黄磷总产量约为 67.23 万吨，相较于 2022 年 84.01 万吨减少 16.78 万吨，同比下降 19.97%。2023 年我国黄磷总产能为 144.75 万吨，产能利用率仅为 46.45%。目前公司拥有 16 万吨/年的生产能力，产能利用率 73.13%，产能利用率较上年增长 3.68 个百分点，处于行业领先地位。

2023 年上半年，黄磷价格一路下行，主要原因为成本端面对居高不下的磷矿石价格，下游需求端热法磷酸、三氯氧磷等终端销售颓势明显，黄磷售价难以提振；下半年，磷矿石价格略有松动情况下逐渐复苏，但需求端支撑仍较弱。2023 年，云南地区黄磷市场均价为 25,158.63 元/吨，较 2022 年 33,203.61 元/吨，同比下降 24.23%。



数据来源：隆众资讯

近年来，随着三磷整治、能耗双控以及环保督查等因素影响，我国黄磷行业生产情况受到严格限制，产能、产量呈现下降趋势，同时受区域性、季节性限电原因，开工率也出现较大波动。

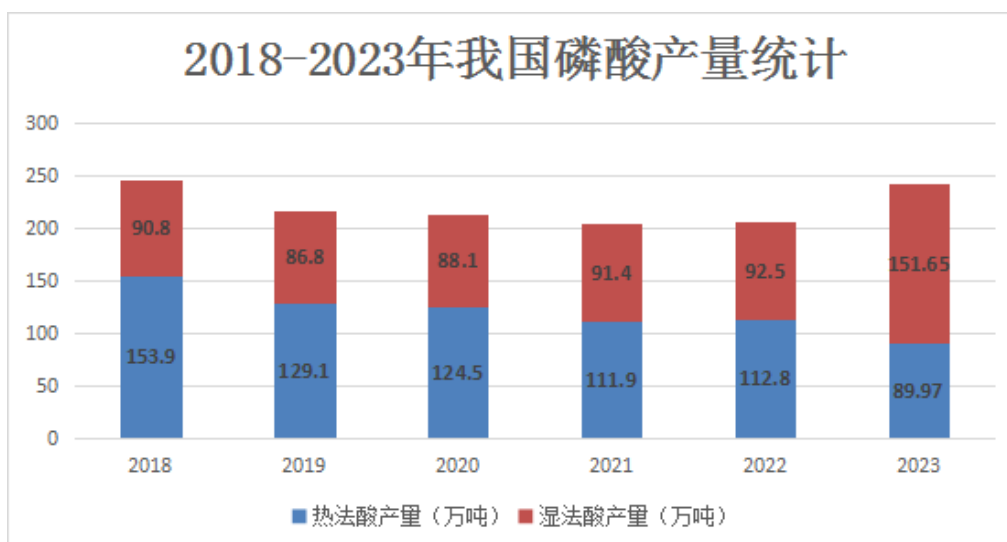


数据来源：隆众资讯

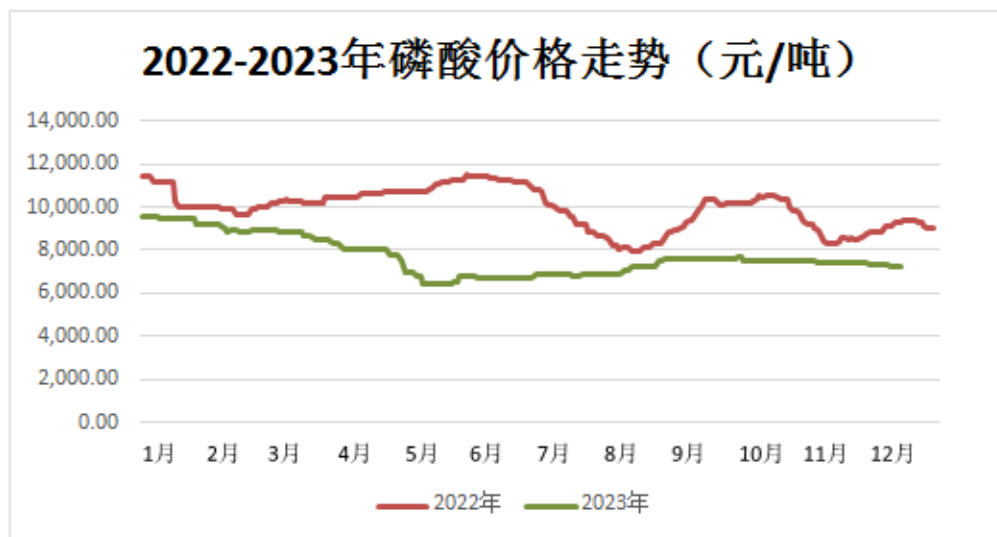
### 3、磷酸情况

磷酸作为磷化工产业链最重要的中间体，根据纯度及含杂质量不同，可分为工业级、食品级、电器级、电子级等，主要用于工业、食品、制药、平板显示、半导体、集成电路、芯片等行业。公司是国内最大最具有代表性的热法磷酸生产企业。热法磷酸是采用黄磷燃烧水合的方法产生，此种方法生产出磷酸纯净度高，不需要繁复的除杂工艺，热法磷酸下游可以用于高附加值的食品级、电子级磷酸和磷酸盐。

报告期内，我国磷酸总产量约 241.62 万吨，总产量较 2022 年略有提升，增长主要来自于湿法磷酸。



2023 年，国内磷酸新增产能释放，期间受新能源企业开工率等因素影响，磷酸价格低迷不振总体呈下降趋势，磷酸市场均价为 7,703.41 元/吨，同比下降 22.50%，处于近三年相对低位。



#### 4、磷酸盐情况

目前全球磷酸盐产能约 300 万吨/年，主要包括磷酸钠盐、钾盐、钙盐等，中国占比超过四成，国内磷酸盐生产企业众多，主要集中在云、贵、川、鄂、苏五省。近年来，磷酸盐行业发展呈现如下趋势：一是粗放型向精细型发展，工业级向食品级、医药级提升，高端精细磷酸盐规模不断扩大，已逐步占据市场主导地位，正加速向电子级产品突破发展，以满足更高端领域的需求；二是大众产品向专用化、特种化转变，应用领域更加宽广；三是普通磷酸盐产品生产由发达国家向发展中国家转移。

### 3 公司主要会计数据和财务指标

#### 3.1 近 3 年的主要会计数据和财务指标

单位：元 币种：人民币

	2023年	2022年	本年比	2021年

		调整后	调整前	上年 增减(%)	
总资产	5,530,981,480.46	5,642,458,678.64	5,637,116,355.49	-1.98	7,410,554,635.24
归属于上市公司股东的净资产	1,856,756,018.03	1,976,010,189.14	1,975,664,724.84	-6.04	1,457,237,160.70
营业收入	3,100,968,148.69	4,537,553,208.82	4,537,553,208.82	-31.66	3,333,405,365.12
扣除与主营业务无关的业务收入和不具备商业实质的收入后的营业收入	3,070,274,741.92	4,472,841,967.44	4,472,841,967.44	-31.36	3,108,050,480.31
归属于上市公司股东的净利润	-60,829,137.13	521,774,032.78	521,428,568.48	-111.66	2,015,196,508.25
归属于上市公司股东的扣除非经常性损益的净利润	-97,752,038.15	279,151,625.47	278,806,161.17	-135.02	-124,752,486.94
经营活动产生的现金流量净额	597,819,365.28	490,066,292.49	490,066,292.49	21.99	502,313,051.66
加权平均净资产收益率(%)	-3.18	30.40	30.38	减少 33.58个 百分点	451.05
基本每股收益(元/股)	-0.0918	0.7875	0.7870	-111.66	3.0415
稀释每股收益(元/股)	-0.0918	0.7875	0.7870	-111.66	3.0415

### 3.2 报告期分季度的主要会计数据

单位：元 币种：人民币

	第一季度 (1-3 月份)	第二季度 (4-6 月份)	第三季度 (7-9 月份)	第四季度 (10-12 月份)
营业收入	811,820,436.21	648,724,812.64	968,950,597.78	671,472,302.06
归属于上市公司股东的净利润	19,887,372.08	-133,216,339.70	1,213,574.29	51,286,256.20
归属于上市公司股东的扣除非经常性损益后的净利润	21,822,861.88	-129,216,274.34	3,497,354.32	6,144,019.99
经营活动产生的现金流量净额	21,505,983.30	303,245,126.98	154,134,685.94	118,933,569.06

季度数据与已披露定期报告数据差异说明

适用 不适用

## 4 股东情况

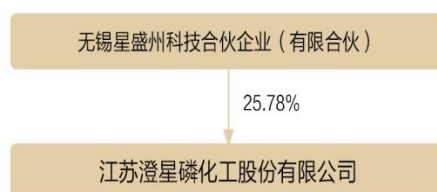
### 4.1 报告期末及年报披露前一个月末的普通股股东总数、表决权恢复的优先股股东总数和持有特别表决权股份的股东总数及前 10 名股东情况

单位：股

截至报告期末普通股股东总数（户）					27,728		
年度报告披露日前上一月末的普通股股东总数（户）					27,660		
截至报告期末表决权恢复的优先股股东总数（户）					不适用		
年度报告披露日前上一月末表决权恢复的优先股股东总数（户）					不适用		
前 10 名股东持股情况							
股东名称 （全称）	报告期内 增减	期末持股数 量	比例 （%）	持有有 限售条 件的股 份数 量	质押、标记或冻结情况		股东 性质
					股份 状态	数量	
无锡星盛州科技合伙企业（有限合伙）	0	170,826,693	25.78	0	质押	128,120,020	境内 非国 有法 人
江苏华西产业集团有限公司	0	106,107,921	16.01	0	质押	106,107,921	国有 法人
陈惠芬		7,641,800	1.15	0	未知		未知
任元林		7,100,000	1.07	0	未知		未知
周群凤		7,094,001	1.07	0	未知		未知
李京		5,130,300	0.77	0	未知		未知
舒仁村		3,998,911	0.60	0	未知		未知
陈敏芬		3,739,900	0.56	0	未知		未知
毛瓿越		3,494,801	0.53	0	未知		未知
中信里昂资产管理有 限公司－客户资金－ 人民币资金汇入		3,343,372	0.50	0	未知		未知
上述股东关联关系或一致行动的 说明	公司不知晓上述股东是否存在关联关系或一致行动关系。						
表决权恢复的优先股股东及持 股数量的说明	不适用						

## 4.2 公司与控股股东之间的产权及控制关系的方框图

√适用 □不适用





## 4.3 公司与实际控制人之间的产权及控制关系的方框图

√适用 □不适用



## 4.4 报告期末公司优先股股东总数及前 10 名股东情况

□适用 √不适用

## 5 公司债券情况

□适用 √不适用

## 第三节 重要事项

1 公司应当根据重要性原则，披露报告期内公司经营情况的重大变化，以及报告期内发生的对公司经营情况有重大影响和预计未来会有重大影响的事项。

2023 年，公司实现销售收入 310,096.81 万元，同比减少 31.66%；实现净利润 3,053.83 万元，其中归属于母公司净利润-6,082.91 万元；扣非净利润-9,775.20 万元，同比减少 135.02%；实现每股收益-0.0918 元。

2 公司年度报告披露后存在退市风险警示或终止上市情形的，应当披露导致退市风险警示或终止上市情形的原因。

□适用 √不适用