

公司代码：605319

公司简称：无锡振华

# 无锡市振华汽车部件股份有限公司

## 2023 年年度报告



## 重要提示

一、 本公司董事会、监事会及董事、监事、高级管理人员保证年度报告内容的真实性、准确性、完整性，不存在虚假记载、误导性陈述或重大遗漏，并承担个别和连带的法律责任。

二、 公司全体董事出席董事会会议。

三、 天健会计师事务所（特殊普通合伙）为本公司出具了标准无保留意见的审计报告。

四、 公司负责人钱犇、主管会计工作负责人钱琴燕及会计机构负责人（会计主管人员）钱琴燕声明：保证年度报告中财务报告的真实、准确、完整。

### 五、 董事会决议通过的本报告期利润分配预案或公积金转增股本预案

经公司第二届董事会第二十五次会议审议通过，根据公司经营业绩，为实现股东投资回报，公司2023年年度利润分配预案为：拟以实施权益分派股权登记日登记的总股本扣除回购专户中累计已回购的股份为基数，向全体股东每10股派发现金红利3.80元（含税），不以资本公积金转增股本，不送红股。截止本公告日，公司总股本扣除回购专户中累计已回购的股份为249,291,583股，以此计算合计拟派发现金红利共94,730,801.54元人民币（含税），实际分红金额以实施权益分派股权登记日的总股本为基数进行计算。

本次现金分红实施完成后，合并2023年半年度分红24,977,218.30万元，合计占2023年年度合并报表中归属于上市公司股东的净利润的43.18%。本次利润分配后，剩余未分配利润滚存以后年度分配。

如在本预案公告披露之日起至实施权益分派股权登记日期间，因回购股份、实施股权激励、股权激励授予股份回购注销、重大资产重组股份回购注销等致使公司总股本发生变动的，公司拟维持每股分配不变，相应调整利润分配总额。本次利润分配预案尚需提交公司2023年年度股东大会审议。

### 六、 前瞻性陈述的风险声明

适用 不适用

本报告中所涉及的未来计划、发展战略等前瞻性描述，不构成公司对投资者的实质承诺，敬请投资者注意投资风险。

**七、 是否存在被控股股东及其他关联方非经营性占用资金情况**

否

**八、 是否存在违反规定决策程序对外提供担保的情况**

否

**九、 是否存在半数以上董事无法保证公司所披露年度报告的真实性、准确性和完整性**

否

**十、 重大风险提示**

公司已于本报告中详细描述可能存在的相关风险因素及其可能带来的影响，敬请投资者查阅“第三节管理层讨论与分析”中“六、公司关于公司未来发展的讨论与分析”中“（四）可能面对的风险”。

**十一、 其他**

适用 不适用

## 目录

第一节	释义 .....	4
第二节	公司简介和主要财务指标.....	7
第三节	管理层讨论与分析 .....	14
第四节	公司治理 .....	53
第五节	环境与社会责任.....	77
第六节	重要事项 .....	83
第七节	股份变动及股东情况.....	124
第八节	优先股相关情况.....	136
第九节	债券相关情况 .....	137
第十节	财务报告 .....	138

备查文件目录	载有法定代表人、主管会计工作负责人、会计机构负责人签名并盖章的会计报表。
	报告期内，本公司在上海证券交易所网站（www.sse.com.cn）披露，在《中国证券报》《上海证券报》《证券日报》《证券时报》上公开披露过的公司文件正本及公告的原稿。
	其他相关文件。

## 第一节 释义

### 一、释义

在本报告书中，除非文义另有所指，下列词语具有如下含义：

常用词语释义		
无锡振华、公司、本公司	指	无锡市振华汽车部件股份有限公司
实际控制人	指	钱犇、钱金祥
无锡亿美嘉	指	无锡市振华亿美嘉科技有限公司，系公司全资子公司
无锡方园	指	无锡市振华方园模具有限公司，系公司全资子公司
武汉恒升祥	指	武汉振华恒升祥汽车零部件有限公司，系公司全资子公司
郑州君润	指	郑州振华君润汽车部件有限公司，系公司全资子公司
宁德振德	指	宁德振华振德汽车部件有限公司，系公司全资子公司
上海恒伸祥	指	上海恒伸祥汽车部件有限公司，系公司全资子公司
无锡开祥	指	无锡市振华开祥科技有限公司，系公司全资子公司
廊坊全京申	指	廊坊振华全京申汽车零部件有限公司，系公司全资子公司
上海九宇道	指	上海九宇道汽车零部件有限公司，系发行人全资子公司
无锡君润、控股股东	指	无锡君润投资合伙企业（有限合伙），系发公司控股股东
无锡康盛	指	无锡康盛投资合伙企业（有限合伙）
无锡祥耀	指	无锡祥耀投资合伙企业（有限合伙）
无锡瑾沅裕	指	无锡瑾沅裕投资合伙企业（有限合伙）
无锡胜益利	指	无锡市胜益利科技有限公司
常州博虎源	指	常州博虎源建材有限公司
上汽大众	指	上汽大众汽车有限公司
上汽乘用车	指	上海汽车集团股份有限公司乘用车分公司
武汉神龙	指	神龙汽车有限公司
上汽通用	指	上汽通用汽车有限公司
上汽大通	指	上汽大通汽车有限公司
东风乘用车	指	东风汽车集团股份有限公司乘用车公司
理想汽车	指	重庆理想汽车有限公司
特斯拉	指	特斯拉（上海）有限公司
小米汽车	指	小米汽车科技有限公司
东风岚图	指	东风汽车集团股份有限公司岚图汽车科技分公司

安徽大众	指	大众汽车（安徽）有限公司
联合电子	指	联合汽车电子有限公司
智己汽车	指	智己汽车科技有限公司
股东大会	指	无锡市振华汽车部件股份有限公司股东大会
董事会	指	无锡市振华汽车部件股份有限公司董事会
监事会	指	无锡市振华汽车部件股份有限公司监事会
中国证监会	指	中国证券监督管理委员会
公司法	指	《中华人民共和国公司法》
证券法	指	《中华人民共和国证券法》
本次交易	指	发行股份及支付现金购买资产并配套募集资金暨关联交易
元、万元	指	人民币元、人民币万元
本报告	指	《无锡市振华汽车部件股份有限公司 2023 年半年度报告》
报告期、本报告期	指	2023 年 1 月 1 日至 2023 年 12 月 31 日

## 第二节 公司简介和主要财务指标

### 一、公司信息

公司的中文名称	无锡市振华汽车部件股份有限公司
公司的中文简称	无锡振华
公司的外文名称	Wuxi Zhenhua Auto Parts Co., Ltd.
公司的外文名称缩写	Wuxi Zhenhua
公司的法定代表人	钱犇

### 二、联系人和联系方式

	董事会秘书	证券事务代表
姓名	匡亮	秦宇蒙
联系地址	江苏省无锡市滨湖区胡埭镇陆藕东路188号	江苏省无锡市滨湖区胡埭镇陆藕东路188号
电话	0510-85592554	0510-85592554
传真	0510-85592399	0510-85592399
电子信箱	zqfwb@wxzhenhua.com.cn	zqfwb@wxzhenhua.com.cn

### 三、基本情况简介

公司注册地址	江苏省无锡市滨湖区胡埭镇陆藕东路188号
公司注册地址的历史变更情况	公司自2015年由原注册地址“江苏省无锡市滨湖区胡埭镇振胡路92号”变更至现地址。
公司办公地址	江苏省无锡市滨湖区胡埭镇陆藕东路188号
公司办公地址的邮政编码	214161
公司网址	www.wxzhenhua.com.cn
电子信箱	zqfwb@wxzhenhua.com.cn

### 四、信息披露及备置地点

公司披露年度报告的媒体名称及网址	《证券时报》：www.stcn.com； 《中国证券报》：www.cs.com.cn； 《上海证券报》：www.cnstock.com； 《证券日报》：www.zqrb.cn。
公司披露年度报告的证券交易所网址	www.sse.com.cn
公司年度报告备置地点	公司证券法务部

### 五、公司股票简况

公司股票简况			
股票种类	股票上市交易所	股票简称	股票代码
A股	上海证券交易所	无锡振华	605319

## 六、其他相关资料

公司聘请的会计师事务所 (境内)	名称	天健会计师事务所(特殊普通合伙)
	办公地址	浙江省杭州市萧山区盈丰街道润奥商务中心 T2 写字楼
	签字会计师姓名	胡友邻、叶群
报告期内履行持续督导职责的保荐机构	名称	国泰君安证券股份有限公司
	办公地址	上海市静安区新闻路 669 号博华广场 36 层
	签字的保荐代表人姓名	袁业辰、杨可意
	持续督导的期间	公司上市 2021 年 6 月 7 日至 2023 年 12 月 31 日
报告期内履行持续督导职责的财务顾问	名称	国泰君安证券股份有限公司
	办公地址	上海市静安区新闻路 669 号博华广场 36 层
	签字的财务顾问主办人姓名	袁业辰、刘刚
	持续督导的期间	公司自本次交易完成, 2023 年 6 月 1 日至 2024 年 12 月 31 日

## 七、近三年主要会计数据和财务指标

## (一) 主要会计数据

单位: 元 币种: 人民币

主要会计数据	2023年	2022年	本期比上年同期增减(%)	2021年
营业收入	2,316,983,664.05	1,880,754,451.93	23.19	1,710,060,553.83
归属于上市公司股东的净利润	277,237,497.69	161,911,276.18	71.23	169,125,873.94
归属于上市公司股东的扣除非经常性损益的净利润	265,964,276.70	72,583,125.31	266.43	82,820,521.11
经营活动产生的现金流量净额	424,017,405.54	37,099,364.44	1,042.92	286,299,910.95



	2023年末	2022年末	本期末比 上年同期 末增减（ %）	2021年末
归属于上市公司股东的净资产	2,185,379,360.82	1,988,673,516.64	9.89	1,856,762,240.46
总资产	4,576,346,452.38	3,541,401,227.35	29.22	3,245,403,236.43

## （二）主要财务指标

主要财务指标	2023年	2022年	本期比上年 同期增减 （%）	2021年
基本每股收益（元/股）	1.11	0.65	70.77	0.75
稀释每股收益（元/股）	1.11	0.65	70.77	0.75
扣除非经常性损益后的基本每股收益（元/股）	1.13	0.38	197.37	0.47
加权平均净资产收益率（%）	13.19	8.44	增加4.75个 百分点	10.75
扣除非经常性损益后的加权平均净资产收益率（%）	13.33	4.08	增加9.25个 百分点	5.51

报告期末公司前三年主要会计数据和财务指标的说明

适用 不适用

报告期内，主要系整车行业产销规模需求增长，公司冲压零部件业务、分拼总成加工业务、选择性精密电镀加工业务的收入均大幅增加，其中冲压零部件业务和分拼总成加工业务的毛利率较去年显著提升，进而导致本期净利润（扣非前后）较上年同期大幅上涨，同时使得每股收益（扣非前后）和加权平均净资产收益率（扣非前后）均较去年同期大幅上涨。

## 八、境内外会计准则下会计数据差异

（一）同时按照国际会计准则与按中国会计准则披露的财务报告中净利润和归属于上市公司股东的净资产差异情况

适用 不适用

(二)同时按照境外会计准则与按中国会计准则披露的财务报告中净利润和归属于上市公司股东的净资产差异情况

适用 不适用

(三)境内外会计准则差异的说明:

适用 不适用

九、2023 年分季度主要财务数据

单位:元 币种:人民币

	第一季度 (1-3 月份)	第二季度 (4-6 月份)	第三季度 (7-9 月份)	第四季度 (10-12 月份)
营业收入	422,824,180.76	546,011,555.86	647,101,281.21	701,046,646.22
归属于上市公司股东的净利润	38,012,034.58	52,507,071.55	76,106,726.15	110,611,665.41
归属于上市公司股东的扣除非经常性损益后的净利润	32,233,570.35	50,641,413.62	73,242,663.82	109,846,628.91
经营活动产生的现金流量净额	19,082,163.61	89,384,229.44	225,905,452.15	89,645,560.34

季度数据与已披露定期报告数据差异说明

适用 不适用

十、非经常性损益项目和金额

适用 不适用

单位:元 币种:人民币

非经常性损益项目	2023 年金额	附注 (如适用)	2022 年金额	2021 年金额
非流动性资产处置损益,包括已计提资产减值准备的冲销部分	3,080,446.25		-99,236.71	2,255,852.48
计入当期损益的政府补助,但与公司正常经营业务密切相关、符合国家政策规定、按照确定的标准享有、对公司损	6,457,997.43		6,515,036.77	6,401,868.49

益产生持续影响的政府补助除外				
除同公司正常经营业务相关的有效套期保值业务外，非金融企业持有金融资产和金融负债产生的公允价值变动损益以及处置金融资产和金融负债产生的损益				
计入当期损益的对非金融企业收取的资金占用费				
委托他人投资或管理资产的损益				
对外委托贷款取得的损益				
因不可抗力因素，如遭受自然灾害而产生的各项财产损失				
单独进行减值测试的应收款项减值准备转回				
企业取得子公司、联营企业及合营企业的投资成本小于取得投资时应享有被投资单位可辨认净资产公允价值产生的收益				
同一控制下企业合并产生的子公司期初至合并日的当期净损益	3,440,164.36		80,997,491.36	78,129,807.71
非货币性资产交换损益				
债务重组损益				
企业因相关经营活动不再持续而发生的一次性费用，如安置职工的支出等				
因税收、会计等法律、法规的调整对当期损益产生的一次性影响				
因取消、修改股权激励计划一次性确认的股份支付费用				
对于现金结算的股份支				

付，在可行权日之后，应付职工薪酬的公允价值变动产生的损益				
采用公允价值模式进行后续计量的投资性房地产公允价值变动产生的损益				
交易价格显失公允的交易产生的收益				
与公司正常经营业务无关的或有事项产生的损益				
受托经营取得的托管费收入				
除上述各项之外的其他营业外收入和支出	-166,219.72		141,573.78	1,259,448.97
其他符合非经常性损益定义的损益项目				
减：所得税影响额	1,539,167.33		1,348,529.59	1,741,624.82
少数股东权益影响额（税后）				
合计	11,273,220.99		86,206,335.61	86,305,352.83

对公司将《公开发行证券的公司信息披露解释性公告第1号——非经常性损益》未列举的项目认定为的非经常性损益项目且金额重大的，以及将《公开发行证券的公司信息披露解释性公告第1号——非经常性损益》中列举的非经常性损益项目界定为经常性损益的项目，应说明原因。

√适用 □不适用

单位：元 币种：人民币

项目	涉及金额	原因
2022 年度归属于母公司所有者的非经常性损益净额	89,328,150.87	执行《公开发行证券的公司信息披露解释性公告第1号——非经常性损益（2023 年修订）》对 2022 年度非经常性损益金额的影响
2022 年度按《公开发行证券的公司信息披露解释性公告第1号——非经常性损益（2023 年修订）》规定计算的归属于母公司所有者的非经常性损益净额	86,206,335.61	
差异	3,121,815.26	

## 十一、采用公允价值计量的项目

适用 不适用

单位：元 币种：人民币

项目名称	期初余额	期末余额	当期变动	对当期利润的影响金额
应收款项融资	75,501,965.22	71,386,582.34	-4,115,382.88	0.00
合计	75,501,965.22	71,386,582.34	-4,115,382.88	0.00

## 十二、其他

适用 不适用

## 第三节 管理层讨论与分析

### 一、经营情况讨论与分析

2023 年，是全面贯彻落实党的二十大精神开局之年，是经济恢复发展的一年。汽车行业在党中央和国务院领导下，在各级政府主管部门指导下，全行业企业凝心聚力、砥砺前行，创造出令人瞩目的业绩，多项指标创历史新高，推动汽车行业实现了质的有效提升和量的合理增长，成为拉动工业经济增长的重要动力。2023 年，汽车产销累计完成 3016.1 万辆和 3009.4 万辆，同比分别增长 11.6% 和 12%，产销量创历史新高，实现两位数较高增长。其中，乘用车市场延续良好增长态势，为稳住汽车消费基本盘发挥重要作用；商用车市场企稳回升，产销回归 400 万辆；新能源汽车继续保持快速增长，产销突破 900 万辆，市场占有率超过 30%，成为引领全球汽车产业转型的重要力量；汽车出口再创新高，全年出口接近 500 万辆，有效拉动行业整体快速增长。

公司紧抓汽车零部件行业发展机遇，围绕“保持定力，开拓发展”的宗旨，深挖现有产能潜力，优化企业治理结构，通过科学技术分析提出合理的生产工艺流程改进措施，持续优化生产工艺。同时，加快实施信息化管理体系的建设，从而实现供应链、技术开发、生产制造、市场营销等各环节信息的互联互通。加强内控管理制度建设，完善公司治理体系，推进公司健康稳定发展。

2023 年，公司实现营业总收入为 231,698.37 万元，比上年同期增加 23.19%；公司营业成本 173,600.44 万元，比上年同期增加 15.55%。

2023 年，公司销售费用 258.71 万元，同比增加 1.10%；管理费用 10,193.40 万元，同比增加 20.97%；研发费用 6,474.70 万元，同比增加 4.91%；财务费用 2,175.94 万元，同比增加 114.17%。

2023 年，公司实现利润总额为 34,671.81 万元，同比增长 76.53%；实现净利润为 27,723.75 万元，同比增长 71.23%。

#### （一）、报告期内公司生产经营成果

2023 年公司认真完成董事会及管理层制定的各项经营方针，面对新危机，新形

势，公司继续坚持主业，扎实做好基本盘，通过全体员工的共同努力，取得了显著的业绩增长。

报告期内，公司经营管理工作重点可以总结如下：

#### （1）稳健经营，开拓进取

公司深耕汽车零部件领域多年，拥有丰富的配套经验与扎实的技术功底，在行业内拥有较高的认可度，在技术、成本、质量、管理、服务等方面也在不断持续精进，经过认真分析汽车行业趋势和自身优势。2023 年公司在紧抓零部件的基本盘，积极开拓市场，新承接零件单价保持较高水平。这些零件在实现量产后将为企业稳步发展提供可靠保证，为公司良性发展注入活力。

随着环保意识的增强和技术进步，电动汽车和智能汽车将成为未来的发展趋势，公司从一开始就积极投身于新能源汽车的配套研究和技术开发，一方面主动拥抱如特斯拉、理想汽车、小米汽车、安徽大众、东风岚图、智己汽车等造车新势力，另一方面对老客户如上汽大众、上汽通用、上汽乘用车等新能源车型积极进行配套，双向把握传统能源与新能源汽车零部件领域，优化产能、业务的布局，截至目前本公司已先后成立了 9 个生产基地，已形成“无锡+上海+郑州+宁德+武汉+廊坊”的多地联动布局。2023 年公司新能源销售额达到总销售的 30%，预计 2024 年这一比例预计将超过 50%。

#### （2）潜心研究，夯实技术

技术是一家企业发展的重要基石，公司重视技术团队和研发体系的建设，随着新项目的不断增多，承接零部件数量不断攀升，项目平均开发周期明显缩短，特别是新能源汽车随着市场渗透率飞跃式增长，各造车新势力缩短了开发周期，这就对公司的快速响应能力提出了更高的要求。经过多年的团队建设和生产实践，公司已形成从前期工艺流程设计分析、冲压模具研发、到后期冲压及焊接技术工艺的完整技术体系。这些技术工艺可有效缩短冲压模具制造周期，降低整体生产成本，提高冲压及焊接零部件产品的质量和生产效率。本公司针对新能源车型开发创新了新材料的冲压与连接工艺（SPR 及 TOX 铆接），以提高自动化水平、降低能源的消耗，同时有效减少焊接烟雾、火花等，保证生产的清洁。

另外，随着 2023 年完成对无锡开祥的并购重组，公司开启了对于精密零件镀镍和镀银的工艺研发，为后续承接新的项目做好技术铺垫。在此期间公司和无锡开祥也分别取得了 2023 年度江苏省专精特新中小企业和国家专精特新“小巨人”的荣誉。

截止 2023 年末，公司共取得 169 项授权专利，其中发明专利 12 项，实用新型专利 157 项，其中 2023 年度取得 4 项发明专利授权，及 42 项实用新型专利授权。这些专利技术有效缩短公司产品研发时间，降低整体的生产成本，提高冲压及焊接零部件产品的质量和生产效率。多年保持对研发的高度重视，将技术转化为实实在在的增量。

### （3）供应链优化和成本控制

供应链是稳定提供高质量产品的支柱，亦是成本控制的重要一环，我们尊重合作伙伴，确保供应链合规，促进可持续发展。公司秉承“与合作伙伴共求发展”的经营理念，与大多数供应商建立了长久、紧密的伙伴关系，实现了公司与供应商共同成长、互利双赢的目的，同时也为供应质量优良、供应能力突出、价格合理的供应商创造了良好的发展环境。

2023 年公司着力从生产物料降本和提高自动化来提高对成本的控制，通过一系列采购策略优化，比如签署返利协议、实现集成项目部分硬件国产化替代、机器人比价议价延迟质保服务期等，实现年度的优化降本工作。公司正逐步推行数字化供应链建设，实时监控生产过程，对异常状况在程序里进行报警并及时传递到各责任人员，极大提高了生产及工作效率。另外，公司通过设备升级改造，提升生产自动化水平，提高生产效率，增强产品质量的稳定性。2023 年 12 月，公司发布向不特定对象发行可转换公司债券预案的公告，披露了拟募集资金总额不超过 9 亿元，用于郑州工厂新建汽车车身零部件焊接生产线以及上海工厂新建自动化冲压及焊接生产线。公司后续也将全力推进项目实施，扩大生产规模，提升汽车零部件产品线自动化率。

### （4）人才培养和团队建设

公司始终坚信员工是企业生存、发展和壮大的基石。我们通过多元化的人才吸引政策、完善的人才培训体系以及具有行业竞争力的薪酬福利制度，努力实现员工与公司的共同成长。



报告期内，公司上线集团 HR 人力管理系统，用于加强人力资源体系建设，健全人力资源系统规划，随着报告期内管理系统的运行和完善，大大提高工作效率、优化管理流程、降低人力成本、提高员工体验。管理系统的运行可以提供数据分析和决策支持，帮助企业更好地了解公司人力资源情况，制定更科学的人力资源战略和决策。

2023 年 9 月，公司完成了 2023 年股权激励计划的首次授予，首次针对公司中高层管理人员及技术骨干实行股权激励举措，有效地将股东利益、公司利益和核心团队利益结合在一起，使各方共同关注公司的长远发展。

#### （5）完善公司治理结构

卓越的企业治理是实现稳健运营和全面合规的基础。公司严格遵守国家法规和监管要求，建立规范的企业治理架构，持续加强内部合规风险管理，遵循商业道德并坚持廉洁治理，以高标准实施规范经营，持续为股东和社会创造长久价值。

公司严格按照《公司法》《证券法》以及其他有关法律、法规、规范性文件的要求，完善上市公司治理结构，健全信息披露制度，不断提高公司规范运作水平。2023 年，公司股东大会、董事会、监事会及高级管理层均严格按照规范性运作规则和内部制度进行管理决策和运营监督，董事会专门委员会均较好履行相关职责。

为保证企业的正常运行，公司完善由董事会、监事会、管理层、业务部门、内审部门构成的风控体系组织架构，健全以风险管理为导向，以内部控制为手段，以合规管理为重点的全员、全方位、全过程的风险防控体系。报告期内，公司积极开展风险评估工作，对识别出的各类风险进行审核和评估，制定对应的解决措施，实现了对风险的有效控制。2023 年，公司未发生高风险事项。

## （二）、报告期内公司生产经营情况的分析

### 1、公司业务板块发展分析

报告期内，公司营业收入构成情况如下：

单位：万元

项目	2023 年度		2022 年度	
	金额	比例	金额	比例
主营业务收入	214,507.48	92.58%	176,731.98	93.97%
其他业务收入	17,190.88	7.42%	11,343.47	6.03%
合计	<b>231,698.36</b>	<b>100.00%</b>	<b>188,075.45</b>	<b>100.00%</b>

2022 年度及 2023 年度，公司主营业务收入占营业收入的比例分别为 93.97%、92.58%。公司主营业务收入总体呈增长趋势，经营稳定。

其他业务收入主要为边角料销售收入和原材料销售收入，占营业收入比重分别为 6.03%和 7.42%。

报告期内，公司主营业务收入构成情况如下：

单位：万元

项目	2023 年度		2022 年度	
	金额	比例	金额	比例
冲压零部件业务	127,215.08	59.31%	118,210.06	66.89%
分拼总成加工业务	59,147.33	27.57%	35,936.55	20.33%
选择性精密电镀加工业务	15,311.40	7.14%	13,408.82	7.59%
模具业务	12,833.68	5.98%	9,176.55	5.19%
合计	<b>214,507.49</b>	<b>100.00%</b>	<b>176,731.98</b>	<b>100.00%</b>

公司主营业务收入主要由冲压零部件业务、分拼总成加工业务、选择性精密电镀业务及模具业务组成。2023 年度公司主营业务收入相比 2022 年增加 37,775.51 万元，同比增长 21.37%，主要原因是 2023 年宁德振德和郑州君润产能逐渐释放，配套量逐渐增加，分拼总成业务大幅上升。

## 二、报告期内公司所处行业情况

### （一）、公司所属行业情况

根据《国民经济行业分类》（GB/T4754-2017）标准，公司所处行业为“36 汽车制造业”大类下细分分类“3670 汽车零部件及配件制造”。汽车制造业是国民经济重要的支柱产业，产业链长、关联度高、就业面广、消费拉动大，在国民经济和社会发展中发挥着重要作用。从 2009 年至今，我国均是全球最大的汽车产销国。在新时代的背景下，汽车制造业不仅要发挥推动国民经济增长的支柱作用，还肩负着拉动科技创新等时代使命。2023 年汽车产销累计完成 3016.1 万辆和 3009.4 万辆，同比分别增长 11.6% 和 12%，产销量创历史新高，实现两位数较高增长。其中，乘用车市场延续良好增长态势，为稳住汽车消费基本盘发挥重要作用；商用车市场企稳回升，产销回归 400 万辆；新能源汽车继续保持快速增长，产销突破 900 万辆，市场占有率超过 30%，成为引领全球汽车产业转型的重要力量；汽车出口再创新高，全年出口接近 500 万辆，有效拉动行业整体快速增长。

## （二）、报告期行业情况

### （1）冲压零部件行业

冲压是指靠压力机和模具对板材、带材、管材和型材等施加外力，使之产生塑性变形或分离，从而获得所需形状和尺寸的工件（冲压件）的成形加工方法。汽车制造中有 60%-70% 的金属零部件需要冲压加工成型。冲压零部件是汽车的重要组成部分，平均每辆车上约有 1,500 个冲压件，广泛应用于车身覆盖件、车内支撑件、结构加强件、座椅系统、仪表系统及排气系统等。

汽车冲压零部件往往需要随车型的变化而变化，因此冲压零部件产品具有品类繁多、开发周期长的特点。但不同于轮胎、刹车片等易损易耗件，冲压件产品在整车使用年限内，如果操作正确、合理维护，一般不需要更换，一旦产品开发成功并量产，产品生命周期就跟随汽车的生命周期及市场供求变化，市场需求相对稳定。

近年来，随着新车型的引进、旧车型的换代以及国内外整车及零部件生产规模的持续增长，汽车冲压及焊接零部件需求也在稳定增长。因此，围绕获取新的供货渠道，拥有先进技术的国际冲压及焊接零部件制造商和具有成本竞争力的国内冲压及焊接零部件制造商，都在强化各自的竞争力，加快各自的冲压及焊接零部件生产体制的构建。

得益于国内冲压模具的快速发展以及技术上的明显进步，再加上国内冲压模具在

成本方面具有的优势，近年来，国内一些合资品牌车已有许多冲压及焊接零部件由过去的国外进口转而成为在国内采购。同时，随着中国本土汽车冲压及焊接零部件行业的国际竞争力逐步增强，国外一些品牌车也开始越来越多地从我国采购冲压及焊接零部件。德国及美国的一些整车制造商已经将众多中国冲压及焊接零部件厂的产品纳入其全球采购链。这一趋势已日益明朗化，而且随着本土企业的生产技术优化，国内冲压及焊接零部件行业在国际市场上的优势将进一步得到凸显。

## （2）分拼总成加工行业

整车制造商生产车间一般分为冲压、车身焊接、涂装、总装四大工艺车间，分拼总成加工业务来源于原整车制造商的车身焊接车间。分拼总成加工业务服务商根据整车制造商要求向零部件供应商支付冲压件的采购费用，对冲压件外部物流供应、总成排序装配、储存冲压件的质量维护和生产过程中的质量控制以及协助整车制造商进行供应商管理。随着汽车行业的不断发展和各整车制造商之间竞争的加剧，各个汽车制造商都在积极寻求和上游汽车零部件生产企业进行联合开发，将部分汽车零部件总成业务外包，以实现减轻自身资产负担，提升其整体运营效率的目标。目前，委托外部专业供应商进行汽车零部件分拼总成加工已经成为整车制造商一种常见的业务合作模式。

随着汽车行业的不断发展和各整车制造商之间竞争加剧，各个汽车制造商都在积极寻求和上游汽车零部件生产企业进行联合开发，将部分汽车零部件总成业务外包，以减轻自身资产负担，提升其整体运营效率的目标。目前，委托外部专业供应商进行汽车零部件分拼总成加工已经成为整车制造商一种常见的业务合作模式。

分拼总成加工业务作为汽车零部件行业新兴的业务形态，发展前景良好。预计未来，整车制造商持续减轻资产负担，提升公司整体运营效率的动力会促使更多整车制造商把零部件分拼总成的业务进行外包，分拼总成加工市场规模将不断扩大。相比冲压零部件业务，分拼总成加工更靠近产业下游，且加工生产过程自动化程度高，收入主要按照加工工作量计算可以不受上游原材料价格波动的影响，未来具备持续发展的潜力。

## （3）选择性精密电镀行业

电镀技术提升材料性能，增加材料功能，提高材料价值，拓展材料应用领域，在

工业和制造业中占有十分重要的位置，对于汽车、机械、电子材料、涂料、建筑、船舶、航空航天等制造业而言都有极为关键的作用。随着工业的现代化、智能化发展，对各种设备及产品的零部件和元器件表面性能要求越来越高，特别是在高温、高速、高压、腐蚀介质等条件下工作的零部件和元器件，其材料的破坏往往从表面开始，诸如：磨损、腐蚀、氧化等，最终导致设备或产品的故障。因此，改善材料的表面性能会有效地延长其使用寿命，节约资源，提高生产力，减少环境污染。

公司的选择性精密电镀业务细分领域是为汽车发动机高压喷油器和高压燃油泵中的部分零部件（主要为衔铁、内支撑杆和铁芯等）提供选择性精密电镀加工服务，在客户指定的零部件关键部位进行精密镀铬，提升硬度、耐磨性和耐腐蚀性，确保上述零部件在长期高压高频率运动的工况下保持正常工作。

#### （4）模具行业

模具是利用金属、非金属等材料经专门设备加工而成的基础工艺装备，主要用于高效批量生产，是用于大批量生产零部件和制件的成型工具，也是制造业中不可或缺的重要组成部分。根据模具成型的加工工艺的不同性质，可以将模具主要分为冲压模具、塑料模具、铸造模具和锻造模具等类别。汽车冲压模具是汽车生产的重要工艺装备，具有尺寸大、工作型面复杂、技术标准高等特点，属于技术密集型产品。因此，对于汽车车身冲压零部件供应商而言，冲压模具的设计开发和加工能力极为重要，直接影响零部件产品质量、性能及成本，也是衡量企业技术水平的重要标准。

汽车整车市场竞争日趋激烈，更新换代的速度亦逐步加快，汽车制造厂商为满足市场的需求，需要不断推出新的换代车型或更新零部件产品。为了迅速抢占市场，客户对缩短模具开发周期的需求日趋增加，这对冲压模具厂商的研发能力提出了更高的要求。拥有同步研发能力的冲压模具企业能够与下游客户实现同步研发，即参与客户产品的初始开发过程，与客户共享开发数据，因而能够更准确的把握市场需求，提升用户未来的产品使用体验，在汽车冲压模具行业的市场竞争中占据优势。

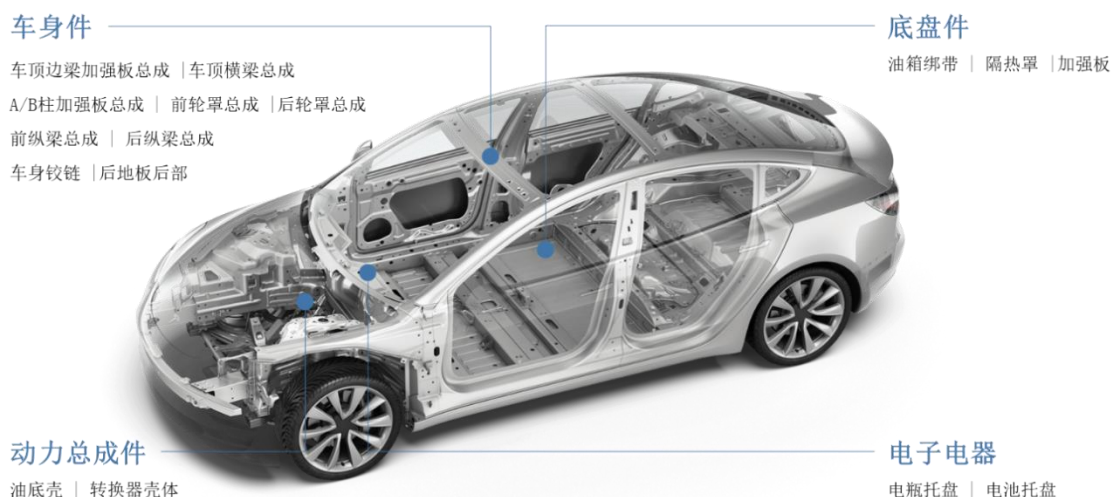
### 三、报告期内公司从事的业务情况

#### （一）公司主营业务与主要产品



公司持续深耕于汽车零部件领域，主营业务板块为冲压零部件业务、分拼总成加工业务、模具和选择性精密电镀加工业务。具体情况如下：

## 1、冲压零部件业务


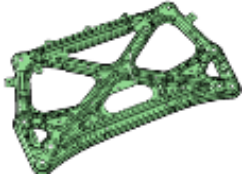



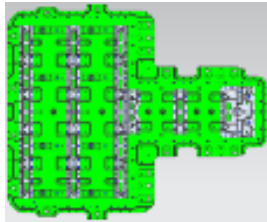
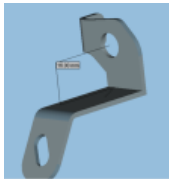
公司生产的汽车冲压零部件产品因客户、车型、用途、工艺复杂程度等因素而各不相同。报告期内，公司生产并销售的汽车冲压零部件合计 3,500 余种，涵盖汽车车身件、底盘件、动力总成件和电子电器件等，其中部分零部件专为新能源车型使用，产品示意如下：




冲压零部件业务部分产品情况如下表：

零部件分类	零件名称	零件图片	主要用途
车身件	车顶边梁加强板总成		作为车顶主要大梁，防止汽车翻滚时车顶变形，保护乘客安全；并起到固定车身顶棚，安装拉手及侧气囊的作用
	车顶横梁总成		连接两侧边梁，支撑车顶外饰及固定汽车内饰顶棚，并用于安装车厢顶灯
	A 柱加强板总成		位于驾驶舱前部左右两侧，为车厢结构的主要部件；既起到上下连接的作用，又满足承重安全的规范；同时，汽车的仪表盘总成及保险盒等均以此零件为定位

	B 柱加强板总成		汽车侧围主要部件之一，用于支撑车厢及保险带的安装固定部分，并承担汽车侧面碰撞时，保护乘客安全的作用
	前轮罩总成		汽车车轮与车厢之间的阻隔部分，用于安装车轮挡泥板及隔音棉等，阻隔车轮行驶过程中产生的泥沙及噪音等
	后轮罩总成		
	车身铰链		汽车车门连接的关键零件，用于固定汽车车门并满足开启的功能；保证汽车使用过程中，车门开启，并防止车门与整个车身之间产生位移
	后地板后部		汽车后备箱的主要支撑，用于安装后备箱隔音棉、存放备胎及其他工具
	前纵梁总成		位于车身最底部，是整个车身系统的支撑；在汽车遭遇撞击时，分解撞击动能，防止车身变形，保护乘客安全
	后纵梁总成		
底盘件	油箱绑带		安装固定汽车油箱，确保油箱紧贴在车身上



	隔热罩		汽车在行驶过程中，通过排气管排放废气，废气产生的高温会传到其他零件上，该零件的作用就是隔离排气管与其他零件之间的高温，防止其他零件老化甚至燃烧
	加强板		汽车底盘下，悬架连接的加强件，保证汽车在行驶过程中，整个悬架系统有足够的强度，确保汽车行驶的安全性和稳定性
动力总成件	油底壳		汽车发动机及变速箱在运转过程中，运动部件需要机油的润滑，才能保证运行顺利，而该零件就是用于存储机油，保证发动机和变速箱的顺利运转
	转换器壳体 (适用于新能源车型)		属于新能源电动车的交流 and 直流的转化控制单元的外壳，阻隔控制单元与外部的接触
电子电器	电瓶托盘		位于发动机舱或后备箱，用于固定并支撑汽车电瓶，保护汽车电瓶在行驶过程中的稳定性
	电池托盘 (适用于新能源车型)		新能源电池位于车身下面，该零件即用于支撑整个电池包，并阻隔电池包与外部的接触，防止车轮弹起的泥沙、水和石子等撞击电池包
	爆震传感器 线束支架		汽车电子线束需要从车头到车尾进行连接，此零件即用于线束固定在汽车上的支架，确保线束固定位置稳定



	电磁屏蔽罩 (适用于新能源车型)		交直流转换控制器中，控制单元精度要求较高，该零件用于屏蔽外部的电磁干扰
--	---------------------	---	-------------------------------------

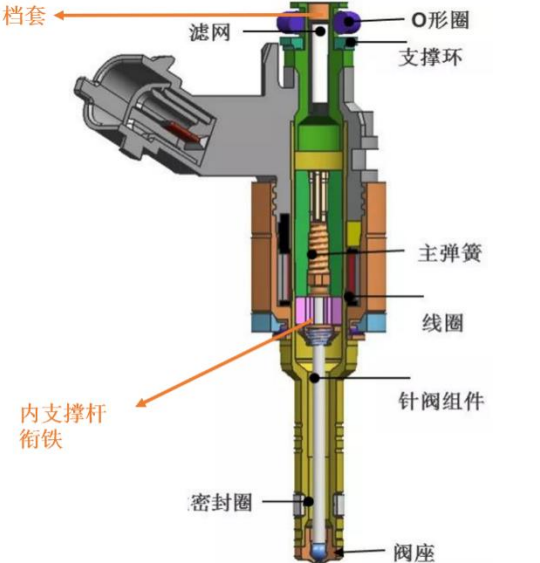
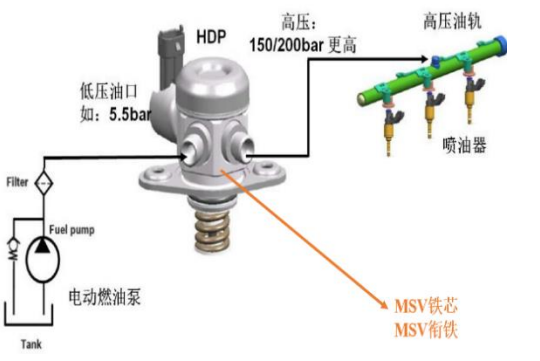
## 2、分拼总成加工业务

公司提供分拼总成加工服务，其最终产品为汽车车身件。报告期内，公司分拼总成加工业务加工零部件 500 余种，产品示意如下：

零件名称	零件图片	主要用途
AB 柱框架加强板总成		零件位于驾驶前舱两侧，用于安装发动机罩、前翼子板、车门等；并且保护车辆在受到撞击时，防止驾驶舱的变形，保护前排人员的安全
后侧围内板总成		零件主要用于后门锁扣、后轮内衬、后排内饰件及后排乘客安全带的安装，与车顶边梁及后围板形成后排乘客的座舱
中央通道总成		零件位于车身底板中部，用于安装换挡机构、手刹机构、扶手箱等，是汽车前舱地板的主要部件，下部空腔为排气管的通道；零件为高强度钢，与 A 柱、B 柱、门槛加强板、车门防撞梁、纵梁等共同形成一个安全舱，起到撞击时保护车内人员的作用
座椅板总成		零件位于后排乘客座椅下方，主要作为后排座椅、后排安全带的安装固定作用，同时起到与后部行李箱隔绝的作用
后围板总成		属于整个车身最尾端的冲压零部件，主要用于后保险杠外饰、行李箱盖的安装
尾灯安装框架总成		零件位于后行李箱侧面，主要用于安装行李箱撑杆、后尾灯等，同时起到后部车身排水的功能。

### 3、选择性精密电镀加工业务

公司为汽车发动机高压喷油器和高压燃油泵中的部分零部件（主要为衔铁、内支撑杆和铁芯等）提供选择性精密电镀加工服务，在客户指定的零部件关键部位进行精密镀铬，提升硬度、耐磨性和耐腐蚀性，确保上述零部件在长期高压高频率运动的工况下保持正常工作。目前公司加工产品所在零部件位置及主要用途如下表所示：

零部件分类	零部件图片	主要用途
高压喷油器 (HDEV)		<p>高压喷油器通电时电线圈产生磁力，将针阀组件吸起，进而喷油。断电时，利用主弹簧回复力使针阀组件复位，阀球和阀座贴合，实现断油</p>
高压燃油泵 (HDP)		<p>高压油泵连接了直喷燃油系统中的低压端与高压端，并将来自低压油泵的低压油加压到150bar~350bar 向油轨输出，从而提高燃油喷射压力</p>

### 4、模具业务

公司的汽车冲压模具主要用于配套生产汽车冲压零部件。目前，公司已经形成了一定的模具生产能力，可以实现单冲模、多工位模和级进模的开发设计、制造加工、销售和服务一体化。

## （二）市场地位

公司拥有多年的汽车零部件行业经验，用优秀的产品质量和及时高效响应能力获得了新老客户的认可，在国内乘用车配套领域拥有明显的市场竞争优势，具有较强的研发、生产制造能力和整体配套方案设计能力。

## 四、报告期内核心竞争力分析

√适用 □不适用

### （1）技术研发优势

公司具有较强的研发能力，是经江苏省科学技术厅、江苏省财政厅、江苏省税务局认定的高新技术企业。公司目前拥有包括“双向压边的拉深及压印一体化模具”“锁支撑三动式拉伸机及拉伸方法”“级进模感应定位装置”等在内的 169 项专利，体现出较强的市场竞争力。

在冲压及焊接零部件领域，公司目前已形成从前期工艺流程设计分析、冲压模具研发、到后期的冲压及焊接技术工艺的完整技术体系，有效地缩短了冲压模具制造的周期，降低整体的生产成本，提高冲压及焊接零部件产品的质量和生产效率；在选择性精密电镀领域，制造商对于内部元件的电镀位置、膜厚分布与均匀性、表面形貌修饰、产品一致性等有着极高的要求，工艺研发难度大，生产控制严苛，公司通过自主开发与合作开发相结合的方式，研制并不断完善生产设备，并针对性地自主开发工装夹具，提高了产品质量的稳定性、一致性，降低了生产成本。

### （2）生产设备优势

汽车零部件行业的特点是生产批量大、标准化程度高、质量要求严格，这要求制造设备拥有较高的加工精度和质量稳定性，并能适应快速连续满负荷的生产环境。公司拥有机器人柔性自动冲压生产线、多工位级进模自动冲压线、自动开卷落料冲压生产线、机器人焊接生产线等先进设备。上述设备在保证公司汽车车身冲压及焊接总成零部件产品质量的一致性、稳定性和高品质等方面发挥了积极的作用。随着技术的不断进步，以及下游整车制造商对产品性能要求的不断提高，公司也在不断引进更为先进的生产设备，提高生产工艺水平，优化产品性能指标。

### （3）客户资源优势

对于汽车零部件企业来说，与整车厂商建立长期稳定的合作关系是企业生存和发展的关键。目前，公司主要客户为上汽大众、上汽通用、上汽乘用车等国内知名整车制造商，并已与特斯拉、理想汽车、小米汽车等多家新能源汽车整车厂商建立了稳定的合作关系。此外，公司全资子公司无锡开祥目前为联合电子在精密镀铬工艺领域国内唯一的合格供应商，也是德国博世全球产能重要供应基地之一。这部分客户在选择产品时注重供应商的综合实力，因此成为该类企业的供应商不仅体现了公司较强的产品竞争能力，提升公司在汽车零部件领域的影响力，从而有利于公司进一步开拓新的客户。

### （4）行业配套优势

公司在汽车配套产业链中耕耘多年，形成了较为显著的行业配套优势。一方面，公司已经在国内主要客户周边建有多个生产基地以及全面的生产配套网络，缩短了与整车厂的配套距离，也缩短了对整车厂要求的反应时间。另一方面，公司积累了丰富的行业运作经验，能充分了解客户在使用产品时的实际需求。从前期产品设计阶段开始，公司就能将客户需求快速准确的融入产品开发规划，并不断加强对核心技术的研究工作，从而快速生产出符合客户需求的产品。

### （5）管理优势

公司主要管理团队一直专注于汽车冲压及焊接零部件行业的管理工作，核心成员大多具有十年以上的行业技术积累和丰富的管理经验。经过多年的摸索，在消化吸收众多先进企业管理经验的基础上，公司形成了一套较为完善、且行之有效的生产经营管理制度。同时，随着业务规模的扩大，公司逐步引入了 ERP 业务管理系统、MES 系统、HR 人力资源管理系统等信息管理系统，推进全面覆盖采购、生产、仓储、物流、财务等各部门的信息化管理，实现全环节的实时信息共享，提高了沟通效率，为控制产品成本、保障产品质量提供支持。

## 五、报告期内主要经营情况

报告期内，公司实现营业收入 2,316,983,664.05 元，同比增长 23.19%，同时产品毛利率上升，实现归属于上市公司股东的净利润 277,237,497.69 元，同比上升 71.23%。

## (一) 主营业务分析

### 1. 利润表及现金流量表相关科目变动分析表

单位：元 币种：人民币

科目	本期数	上年同期数	变动比例 (%)
营业收入	2,316,983,664.05	1,880,754,451.93	23.19
营业成本	1,736,004,436.46	1,502,363,936.66	15.55
销售费用	2,587,116.41	2,558,911.47	1.10
管理费用	101,933,978.99	84,260,646.90	20.97
财务费用	21,759,386.58	10,159,745.33	114.17
研发费用	64,746,969.07	61,717,379.84	4.91
经营活动产生的现金流量净额	424,017,405.54	37,099,364.44	1,042.92
投资活动产生的现金流量净额	-505,512,272.66	-241,411,956.18	不适用
筹资活动产生的现金流量净额	154,956,075.66	106,495,151.07	45.51

财务费用变动原因说明：主要系本期新增银行借款，利息支出增加所致；

经营活动产生的现金流量净额变动原因说明：主要系本期销售商品、提供劳务收到的现金较上期增加 50,280.24 万元，同时本期支付的各项税费较上期增加 9,349.53 万元所致；

投资活动产生的现金流量净额变动原因说明：主要系购建固定资产、无形资产和其他长期资产支付的现金导致此科目本期和上期均为负数所致；

筹资活动产生的现金流量净额变动原因说明：主要系①本期吸收投资收到的现金 22,440.00 万元；②本期取得借款 86,000.00 万元，同时偿还债务支付的现金 62,000.00 万元，分配股利、利润或偿付利息支付的现金 4,644.80 万元；③本期支付其他与筹资活动有关的现金 30,014.74 万元。

本期公司业务类型、利润构成或利润来源发生重大变动的详细说明

适用 不适用

本报告期内，公司完成同一控制下企业无锡开祥的资产合并，新增选择性精密电镀加工业务，对增厚公司利润起到重要作用。

### 2. 收入和成本分析

适用 不适用

报告期内，公司实现营业收入 2,316,983,664.05 元，同比增长 23.19%，营业成本 1,736,004,436.46 元，同比增长 15.55%。

#### (1). 主营业务分行业、分产品、分地区、分销售模式情况

单位：元 币种：人民币

主营业务分行业情况						
分行业	营业收入	营业成本	毛利率 (%)	营业收入比上年增减 (%)	营业成本比上年增减 (%)	毛利率比上年增减 (%)
汽车零部件制造业	2,145,074,842.41	1,663,324,666.36	22.46	21.37	11.70	增加6.72个百分点
主营业务分产品情况						
分产品	营业收入	营业成本	毛利率 (%)	营业收入比上年增减 (%)	营业成本比上年增减 (%)	毛利率比上年增减 (%)
冲压零部件业务	1,272,150,763.10	1,163,185,046.31	8.57	7.62	1.83	增加5.20个百分点
分拼总成加工业务	591,473,259.03	345,600,283.70	41.57	64.59	44.40	增加8.17个百分点
选择性精密电镀加工业务	153,114,001.65	31,514,370.71	79.42	14.19	27.27	减少2.11个百分点
模具业务	128,336,818.63	123,024,965.64	4.14	39.85	48.73	减少5.72个百分点
主营业务分地区情况						
分地区	营业收入	营业成本	毛利率 (%)	营业收入比上年增减 (%)	营业成本比上年增减 (%)	毛利率比上年增减 (%)
国内	2,140,390,011.34	1,660,392,927.60	22.43	21.32	11.65	增加6.72个百分点
国外	4,684,831.07	2,931,738.76	37.42	51.42	43.69	增加3.37个百分点
主营业务分销售模式情况						
销售模式	营业收入	营业成本	毛利率 (%)	营业收入比上年增减 (%)	营业成本比上年增减 (%)	毛利率比上年增减 (%)
直销	2,145,074,842.41	1,663,324,666.36	22.46	21.37	11.70	增加6.72个百分点

主营业务分行业、分产品、分地区、分销售模式情况的说明

报告期内，公司主营业务分行业、分产品、分地区、分销售模式的构成未发生重大变化。

## (2). 产销量情况分析表

√适用 □不适用

主要产品	单位	生产量	销售量	库存量	生产量比上年增减(%)	销售量比上年增减(%)	库存量比上年增减(%)
冲压零部件	万件	11,167.05	10,904.50	918.34	8.62	5.28	40.04
分拼总成加工件	万件	3,054.72	3,053.57	4.65	41.97	41.88	32.80

产销量情况说明

公司主要产品的产销量较上年同期均有增长，主要系公司客户订单需求增加，产销规模扩大所致。

## (3). 重大采购合同、重大销售合同的履行情况

□适用 √不适用

## (4). 成本分析表

单位：元

分行业情况							
分行业	成本构成项目	本期金额	本期占总成本比例(%)	上年同期金额	上年同期占总成本比例(%)	本期金额较上年同期变动比例(%)	情况说明
汽车零部件制造业	直接材料	959,151,629.79	57.66	940,756,280.42	63.17	1.96	
汽车零部件制造业	直接人工	149,498,254.12	8.99	133,817,626.62	8.99	11.72	
汽车零部件制造业	制造费用	509,019,581.25	30.60	376,992,383.30	25.32	35.02	
汽车零部件制造业	运输仓储费	45,655,201.20	2.74	37,576,194.19	2.52	21.50	
分产品情况							
分产品	成本构成项目	本期金额	本期占总成本比例(%)	上年同期金额	上年同期占总成本比例(%)	本期金额较上年同期变动比例(%)	情况说明
冲压零部件业务	直接材料	841,388,946.76	50.58	862,847,181.66	57.94	-2.49	

冲压零 部件业 务	直接人 工	55,422,398.52	3.33	56,260,493.67	3.78	-1.49	
冲压零 部件业 务	制造费 用	250,049,564.79	15.03	206,678,448.18	13.88	20.98	
冲压零 部件业 务	运输仓 储费	16,324,136.24	0.98	16,542,099.17	1.11	-1.32	
分拼总 成加工 业务	直接人 工	84,821,040.78	5.10	66,803,241.62	4.49	26.97	
分拼总 成加工 业务	制造费 用	231,448,177.96	13.91	151,496,741.52	10.17	52.77	
分拼总 成加工 业务	运输仓 储费	29,331,064.96	1.76	21,034,095.02	1.41	39.45	
选择 精密电 镀加工 业务	直接材 料	6,921,216.92	0.42	5,128,775.77	0.34	34.95	
选择 精密电 镀加工 业务	直接人 工	3,982,009.95	0.24	6,213,844.08	0.42	-35.92	
选择 精密电 镀加工 业务	制造费 用	20,611,143.84	1.24	13,419,897.16	0.90	53.59	
模具业 务	直接材 料	110,841,466.11	6.66	72,780,322.99	4.89	52.30	
模具业 务	直接人 工	5,272,804.87	0.32	4,540,047.25	0.30	16.14	
模具业 务	制造费 用	6,910,694.66	0.42	5,397,296.44	0.36	28.04	

成本分析其他情况说明

无

(5). 报告期主要子公司股权变动导致合并范围变化

适用 不适用

(6). 公司报告期内业务、产品或服务发生重大变化或调整有关情况

适用 不适用



**(7). 主要销售客户及主要供应商情况****A. 公司主要销售客户情况**√适用  不适用

前五名客户销售额 168,935.38 万元，占年度销售总额 72.91%；其中前五名客户销售额中关联方销售额 0.00 万元，占年度销售总额 0.00 %。

报告期内向单个客户的销售比例超过总额的 50%、前 5 名客户中存在新增客户的或严重依赖于少数客户的情形

 适用  不适用**B. 公司主要供应商情况**√适用  不适用

前五名供应商采购额 99,073.48 万元，占年度采购总额 27.01%；其中前五名供应商采购额中关联方采购额 0.00 万元，占年度采购总额 0.00%。

报告期内向单个供应商的采购比例超过总额的 50%、前 5 名供应商中存在新增供应商的或严重依赖于少数供应商的情形

 适用  不适用

其他说明

无

**3. 费用**√适用  不适用

详见本报告第三节“五、(一) 1. 利润表及现金流量表相关科目变动分析表”的相关披露。

**4. 研发投入****(1). 研发投入情况表**√适用  不适用

单位：元

本期费用化研发投入	64,746,969.07
本期资本化研发投入	0.00

研发投入合计	64,746,969.07
研发投入总额占营业收入比例 (%)	2.79
研发投入资本化的比重 (%)	0.00

## (2). 研发人员情况表

适用  不适用

公司研发人员的数量	221
研发人员数量占公司总人数的比例 (%)	8.11
研发人员学历结构	
学历结构类别	学历结构人数
博士研究生	0
硕士研究生	0
本科	36
专科	104
高中及以下	81
研发人员年龄结构	
年龄结构类别	年龄结构人数
30 岁以下 (不含 30 岁)	45
30-40 岁 (含 30 岁, 不含 40 岁)	106
40-50 岁 (含 40 岁, 不含 50 岁)	56
50-60 岁 (含 50 岁, 不含 60 岁)	14
60 岁及以上	0

## (3). 情况说明

适用  不适用

## (4). 研发人员构成发生重大变化的原因及对公司未来发展的影响

适用  不适用

## 5. 现金流

适用  不适用

详见本报告第三节“五、(一) 1. 利润表及现金流量表相关科目变动分析表”的相关披露。

## (二) 非主营业务导致利润重大变化的说明

适用  不适用

## (三) 资产、负债情况分析

√适用 □不适用

## 1. 资产及负债状况

单位：元

项目名称	本期期末数	本期期末数占总资产的比例 (%)	上期期末数	上期期末数占总资产的比例 (%)	本期期末金额较上期期末变动比例 (%)	情况说明
货币资金	214,591,012.92	4.69	141,100,679.79	3.98	52.08	①
应收票据	8,412,792.85	0.18	0.00	0.00	不适用	②
应收账款	1,506,841,124.80	32.93	972,263,786.40	27.45	54.98	③
应收款项融资	71,386,582.34	1.56	75,501,965.22	2.13	-5.45	
预付款项	66,879,914.39	1.46	54,726,809.87	1.55	22.21	
其他应收款	2,409,812.54	0.05	537,368.59	0.02	348.45	④
存货	326,451,498.86	7.13	305,404,886.79	8.62	6.89	
其他流动资产	10,772,372.82	0.24	16,824,289.70	0.48	-35.97	
固定资产	1,588,005,406.49	34.70	1,502,154,757.47	42.42	5.72	
在建工程	384,740,808.49	8.41	122,265,353.53	3.45	214.68	⑤
使用权资产	32,317,337.51	0.71	0.00	0.00	不适用	⑥
无形资产	214,700,585.15	4.69	185,433,277.51	5.24	15.78	
长期待摊费用	83,053,344.12	1.81	104,278,874.55	2.94	-20.35	
递延所得税资产	59,361,434.00	1.30	45,744,509.34	1.29	29.77	
其他非流动资产	6,422,425.10	0.14	15,164,668.59	0.43	-57.65	⑦
短期借款	580,581,749.98	12.69	370,372,416.65	10.46	56.76	⑧
应付票据	20,000,000.00	0.44	20,000,000.00	0.56	0.00	
应付账款	1,488,491,751.42	32.53	995,296,110.31	28.10	49.55	
合同负债	24,435,423.31	0.53	5,147,572.43	0.15	374.70	⑨
应付职工薪酬	38,968,284.26	0.85	31,098,977.26	0.88	25.30	
应交税费	54,350,817.99	1.19	42,459,118.18	1.20	28.01	
其他应付款	40,713,498.16	0.89	2,725,841.21	0.08	1,393.61	⑩
一年内到期的非流动负债	12,286,990.41	0.27	0.00	0.00	不适用	⑪
其他流动负债	106,981.49	0.00	17,925.03	0.00	496.83	⑫
长期借款	26,250,000.00	0.57	0.00	0.00	不适用	⑬
租赁负债	22,222,614.24	0.49	0.00	41.43	不适用	⑭
递延收益	82,558,980.30	1.80	85,609,749.64	0.00	-3.56	

## 其他说明

- ①货币资金：主要系本期销售商品、提供劳务收到的现金较上期增加所致；  
 ②应收票据：主要系本期末取得客户开具的商业承兑汇票所致；  
 ③应收账款：主要系本期末分拼业务收入较上期大幅增长，导致期末应收货款增加；  
 ④其他应收款：主要系本期末押金保证金账面余额较上年末增加 216.86 万所致；  
 ⑤在建工程：主要系本期新增郑州二期厂房工程所致；  
 ⑥使用权资产：主要系本期新增厂房租赁所致；  
 ⑦其他非流动资产：主要系本期预付设备款减少所致；  
 ⑧短期借款：主要系本期末银行信用借款较上年末增加 21,020.93 万元所致；  
 ⑨合同负债：主要系本期末预收货款较上年末增加 1,928.79 万元所致；  
 ⑩其他应付款：主要系本期新增限制性股票回购义务所致；  
 ⑪一年内到期的非流动负债：主要系本期新增一年内到期的长期借款和租赁负债所致；  
 ⑫其他流动负债：主要系本期末待转销项税额较上年末增加 8.91 万元所致；  
 ⑬长期借款：主要系本期新增长期的银行信用借款 2,625.00 万元所致  
 ⑭租赁负债：主要系本期新增厂房租赁所致。

## 2. 境外资产情况

适用 不适用

## 3. 截至报告期末主要资产受限情况

适用 不适用

单位：元 币种：人民币

项目	期末账面价值	受限原因
货币资金	6,000,000.00	银行承兑汇票保证金
货币资金	1,000.00	ETC 保证金
合计	6,001,000.00	

## 4. 其他说明

适用 不适用

## (四) 行业经营性信息分析

适用 不适用

公司行业经营性信息分析请参见本报告“第三节管理层讨论与分析”之（二）“报告期内所处行业情况”。

## 汽车制造行业经营性信息分析

### 1. 产能状况

适用 不适用

### 2. 整车产销量

适用 不适用

### 3. 零部件产销量

适用 不适用

### 按零部件类别

适用 不适用

零部件类别	销量			产量		
	本年累计	去年累计	累计同比增减 (%)	本年累计	去年累计	累计同比增减 (%)
冲压零部件 (万件)	10,904.50	10,357.82	5.28	11,167.05	10,280.39	8.62
分拼总成加工件 (万件)	3,053.57	2,152.16	41.88	3,054.72	2,151.61	41.97

### 按市场类别

适用 不适用

### 4. 新能源汽车业务

适用 不适用

### 5. 汽车金融业务

适用 不适用

### 6. 其他说明

适用 不适用

## (五) 投资状况分析

### 对外股权投资总体分析

√适用 □不适用

报告期内公司新增股权投资额 68,200 万元，上年同期投资额 2,945.00 万元。

被投资的公司名称	主要经营活动	类型	投资额
无锡市振华开祥科技有限公司	汽车发动机电喷系统选择性精密电镀加工业务	收购	68,200 万元
合计：			68,200 万元

### 1. 重大的股权投资

√适用 □不适用

单位：万元 币种：人民币

被投资公司名称	主要业务	标的是否主营业务	投资方式	投资金额	持股比例	是否并表	资金来源	合作方（如适用）	投资期限（如有）	截至资产负债表日的进展情况	预计收益（如有）	本期损益影响	是否涉诉	披露日期（如有）	披露索引（如有）
无锡开祥	汽车发动机电喷系统选择性精密电	是	收购	68,200	100.00%	是	发行股份及支付现金并募集配套资	不适用	不适用	已完成收购	不适用	9,062.33	否	2022 年 9 月 24 日	《无锡市振华汽车部件股份有限公司发行股份及支付现金购买资产并募集配套资

	镀加工 业务						金的方 式									金暨关联交易报 告书（草案）摘 要》
合计	/	/	/	68,200	/	/	/	/	/	/	/	/	9,062.33	/	/	/

## 2. 重大的非股权投资

适用 不适用

重大的非股权投资具体情况见“第十节 财务报告”之“七 合并财务报表项目注释”之“22 在建工程”。

## 3. 以公允价值计量的金融资产

适用 不适用

单位：元 币种：人民币

资产类别	期初数	本期公允价值 变动损益	计入权益的累 计公允价值变 动	本期计提的减 值	本期购买金额	本期出售/赎 回金额	其他变动	期末数
应收款项融资	75,501,965.22							71,386,582.34
合计	75,501,965.22							71,386,582.34

证券投资情况

适用 不适用

证券投资情况的说明

适用 不适用

私募基金投资情况

适用 不适用

衍生品投资情况

适用 不适用



#### 4. 报告期内重大资产重组整合的具体进展情况

√适用 □不适用

2023 年 1 月 20 日公司收到中国证券监督管理委员会《关于核准无锡市振华汽车部件股份有限公司向钱金祥等发行股份购买资产并募集配套资金的批复》（证监许可〔2023〕81 号）并披露《关于发行股份及支付现金购买资产并募集配套资金暨关联交易事项获得中国证监会核准批复的公告》（公告编号：2023-002）。根据批复本公司获准：（1）向钱金祥发行人民币普通股（A 股）股票 1,120 万股、向钱犇发行人民币普通股（A 股）股票 2,240 万股购买相关资产；（2）向其他特定对象发行 A 股股票募集配套资金不超过 23,500 万元。

2023 年 2 月 16 日，公司完成本次交易的标的资产无锡开祥 100.00%股权的工商变更登记手续，并披露《关于发行股份及支付现金购买资产并募集配套资金暨关联交易之标的资产过户完成的公告》（公告编号：2023-005）。

截至 2023 年 2 月 28 日，公司向钱金祥、钱犇定向增发人民币普通股（A 股）股票 3,360.00 万股，每股发行价 13.74 元，合计发行金额 46,166.40 万元。上述股份发行经容诚会计师事务所（特殊普通合伙）审验，并由其出具《验资报告》（容诚验字〔2023〕214Z0001 号）。详细内容请见披露于上海证券交易所网站

（www.sse.com.cn）上的《发行股份购买资产并募集配套资金暨关联交易之实施情况暨新增股份上市公告书（摘要）》。

截至 2023 年 6 月 1 日，公司由主承销商国泰君安证券股份有限公司采用非公开发行的方式，向 5 名特定对象发行人民币普通股（A 股）股票 16,882,183 股，发行价为每股人民币 13.92 元，共计募集资金 234,999,987.36 元，坐扣承销和财务顾问费 10,600,000.00 元（含增值税）后的募集资金为 224,399,987.36 元，已由主承销商国泰君安证券股份有限公司于 2023 年 6 月 1 日汇入本公司募集资金监管账户。另减除与发行权益性证券直接相关的新增外部费用 630,964.71 元（含增值税），加上财务顾问费 5,300,000.00 元（含增值税）和发行费用的可抵扣进项税 332,467.93 元后，公司本次募集资金净额为 229,401,490.58 元。上述募集资金到位情况已经容诚会计师事务所（特殊普通合伙）审验，并由其出具《验资报告》（容诚验字〔2023〕214Z0005 号）。详细内容请见披露于上海证券交易所网站

(www. sse. com. cn) 上的《发行股份及支付现金购买资产并募集配套资金暨关联交易之向特定对象发行股票募集配套资金之实施情况暨新增股份上市公告书（摘要）》。

### 独立董事意见

根据《公司法》《证券法》《上市公司重大资产重组管理办法》《股票上市规则》《关于规范上市公司重大资产重组若干问题的规定》及《上市公司独立董事规则》等相关法律、法规、规范性文件及《公司章程》的规定，作为公司的独立董事，认真审阅了本次董事会会议相关文件，现基于独立判断立场就本次交易发表如下意见：

1、根据《重组管理办法》《股票上市规则》等规定，本次交易构成关联交易，不构成重大资产重组，《无锡市振华汽车部件股份有限公司发行股份及支付现金购买资产并募集配套资金暨关联交易报告书（草案）》及相关议案在提交公司董事会审议前已征得我们的事前认可。《无锡市振华汽车部件股份有限公司发行股份及支付现金购买资产并募集配套资金暨关联交易报告书（草案）》相关事项经公司第二届董事会第十二次会议审议通过，关联董事已依法回避表决。本次董事会会议的召集、召开和表决程序符合法律、行政法规和公司章程的规定，本次董事会会议决议合法、有效。

2、本次交易符合《公司法》《证券法》《重组管理办法》《上市公司证券发行管理办法》、《关于规范上市公司重大资产重组若干问题的规定》等法律、法规和规范性文件规定的实施发行股份及支付现金购买资产并募集配套资金的要求及各项实质条件，方案合理，具备可行性和可操作性。

3、本次交易标的资产的最终交易价格按照以 2022 年 6 月 30 日为评估基准日，经符合相关法律法规要求的资产评估机构上海东洲资产评估有限公司评估的评估值为基础，由公司与交易对方协商确定，符合《重组管理办法》等有关规定，定价公允、合理，不存在损害公司及全体股东、特别是中小股东利益的情况。资产评估机构及其经办评估师与交易各方及公司均没有现实的及预期的利益或冲突，具有充分的独立性，其进行评估符合客观、公正、独立的原则和要求。

4、本次交易有利于提高公司资产质量、改善公司财务状况、增强持续盈利能力，符合公司和全体股东利益，尤其是公众股东的利益。

5、公司与交易对方签署的附条件生效的《发行股份及支付现金购买资产协议之补充协议》《盈利补偿协议》等交易协议符合相关法律、法规的规定，不存在损害公司及全体股东利益的情形。

6、公司已按照有关法律法规及公司章程的规定，就本次交易相关事项履行了现阶段必需的法定程序和信息披露义务，该等法定程序完备、合规、有效。

7、《无锡市振华汽车部件股份有限公司发行股份及支付现金购买资产并募集配套资金暨关联交易报告书（草案）》及其摘要的内容真实、准确、完整，该报告书（草案）及其摘要已详细披露了本次交易尚需履行的法律程序，并就本次交易的相关审批风险作出了重大风险提示，有效地保护了公司及投资者的利益。

8、本次交易不会导致公司实际控制人发生变化，本次交易不构成重组上市。

综上所述，我们同意董事会对本次交易的总体安排。

## （六）重大资产和股权出售

适用 不适用

## （七）主要控股参股公司分析

适用 不适用

### （1）郑州振华君润汽车部件有限公司

该公司注册资本：8,500.00 万元人民币。经营范围：汽车零部件及配件、紧固件、电子仪器的制造、销售、加工及研发。（依法须批准的项目，经相关部门批准后方可开展经营活动）。

截止报告期末，总资产：110,428.27 万元；净资产：34,003.43 万元；营业收入：31,164.10 万元；净利润：6,583.91 万元。郑州君润目前为上汽乘用车郑州基地提供分拼总成加工服务。

## (2) 宁德振华振德汽车部件有限公司

该公司注册资本：8,500.00 万元人民币。经营范围：汽车零配件、紧固件、电子仪器的制造、销售、加工、研发。（依法须经批准的项目，经相关部门批准后方可开展经营活动）。

截止报告期末，总资产：90,354.71 万元；净资产：21,101.00 万元；营业收入：29,814.11 万元；净利润：7,490.49 万元。宁德振德目前为上汽乘用车宁德基地提供分拼总成加工服务。

## (3) 无锡市振华开祥科技有限公司

该公司注册资本：1,300.00 万元人民币。经营范围：清洁电镀设备、环保电镀设备、自动化控制设备的研发、制造、加工及销售；机械零部件、电子元器件的表面处理（镀铬、镀金、镀银、镀镍）；自营和代理各类商品及技术的进出口业务（国家限定企业经营或禁止进出口的商品和技术除外）。（依法须经批准的项目，经相关部门批准后方可开展经营活动）。

截止报告期末，总资产：28,800.07 万元；净资产：26,907.10 万元；营业收入：15,311.40 万元；净利润：9,062.33 万元。无锡开祥目前主要从事选择性精密电镀产品的研发及制造。

## (八) 公司控制的结构化主体情况

适用 不适用

## 六、公司关于公司未来发展的讨论与分析

### (一) 行业格局和趋势

适用 不适用

#### 1、汽车行业

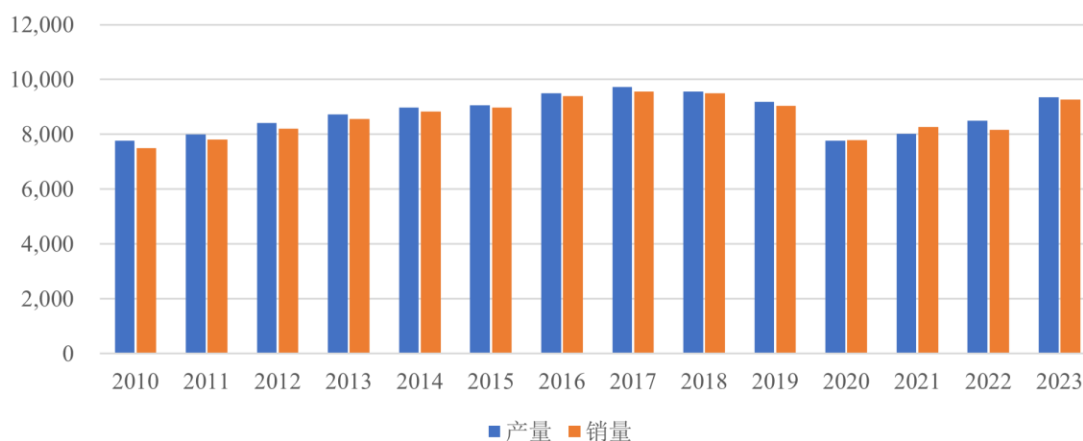
##### (1) 全球汽车产业已趋于成熟

汽车工业经过上百年的发展和演变，现已步入产业成熟期，成为世界经济的支柱产业之一。根据世界汽车组织（OICA）的数据，2010 年至 2017 年，全球汽车产销量保持稳步增长；2018 年至 2020 年，全球汽车产销量出现负增长；2021 年，全球汽车

产销量重回增长趋势，全球汽车产量达到 8,020.5 万辆，同比增长 3.3%，销量达到 8,275.5 万辆，同比增长 5.0%，2022 年产量、销量分别为 8,501.7 万辆、8,162.9 万辆，同比变动分别为 6.0%、-1.4%。

全球汽车产销量（2010 年至 2022 年）如下图所示：

单位：万辆



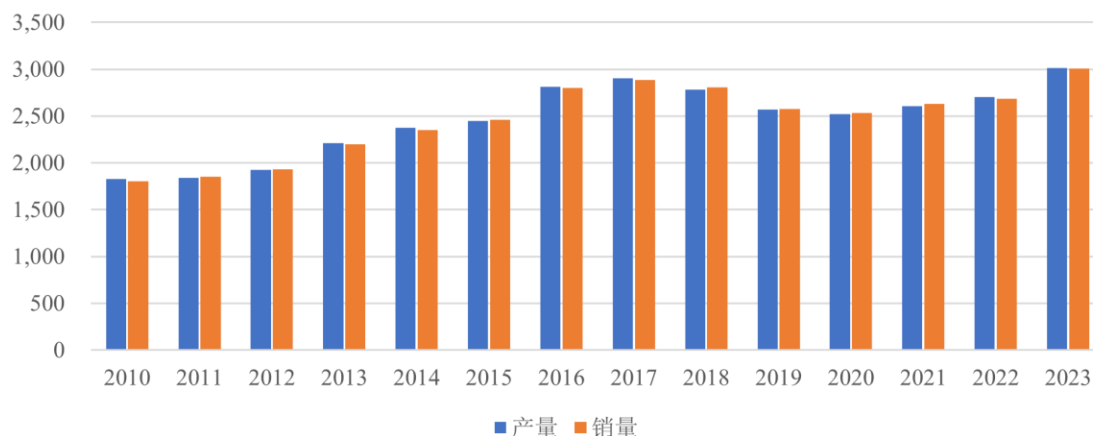
数据来源：世界汽车组织（OICA）

## （2）我国是全球汽车产销量第一大国

汽车工业产业链长，覆盖面广，上下游关联行业众多，在我国国民经济发展中发挥着十分重要的作用。自 2010 年以来，我国汽车产销量快速扩张，目前已经形成了种类多样，配套完善的产业体系。根据中国汽车工业协会（CAAM）的数据，2022 年，我国汽车产销量分别为 2,702.1 万辆和 2,686.4 万辆，连续多年位居世界第一。2023 年，我国汽车产量、销量分别为 3,016.1 万辆和 3,009.4 万辆，同比分别增长 11.6%和 12%。

中国汽车产销量（2010 年至 2022 年）如下图所示：

单位：万辆



数据来源：中国汽车工业协会（CAAM）

当前我国汽车产业仍处于普及期，有较大的增长空间。据世界银行的数据显示，2022 年我国汽车千人保有量仅为 226 辆，与其他发达国家相比存在较大差距，我国汽车市场发展潜力仍然较大。

### （3）新能源汽车渗透率持续提升

伴随多国政府的政策鼓励支持与技术迭代升级，全球新能源汽车产业发展态势迅猛，市场规模逐年升高，渗透率持续提升。根据国际能源署（IEA）的研究数据，2022 年全球新能源汽车市场突破 1,000 万辆大关，达到 1,063 万辆，同比增长 57.4%，渗透率（2021 年 9%）提升至 14%。根据公安部交管局的数据，2023 年全国新注册登记新能源汽车 743 万辆，占新注册登记汽车总量的 30.25%，与 2022 年相比增加 207 万辆，增长 38.76%，从 2019 年的 120 万辆到 2023 年的 743 万辆，呈高速增长态势。

## 2、汽车零部件行业

### （1）汽车零部件行业是汽车产业链中的重要环节

汽车行业是以整车装配为核心，汽车零部件供应链为支撑的产业。汽车零部件行业是汽车产业链中的重要环节，汽车整车制造企业需要众多零部件生产企业提供配套产品。在成熟的汽车产业链体系中，整车厂商负责车型开发设计、整车组装和终端品牌经营，零部件企业负责零部件的模块化、系统化开发、设计和制造，其供应链条为“零件→组件→部件→系统→总成”。

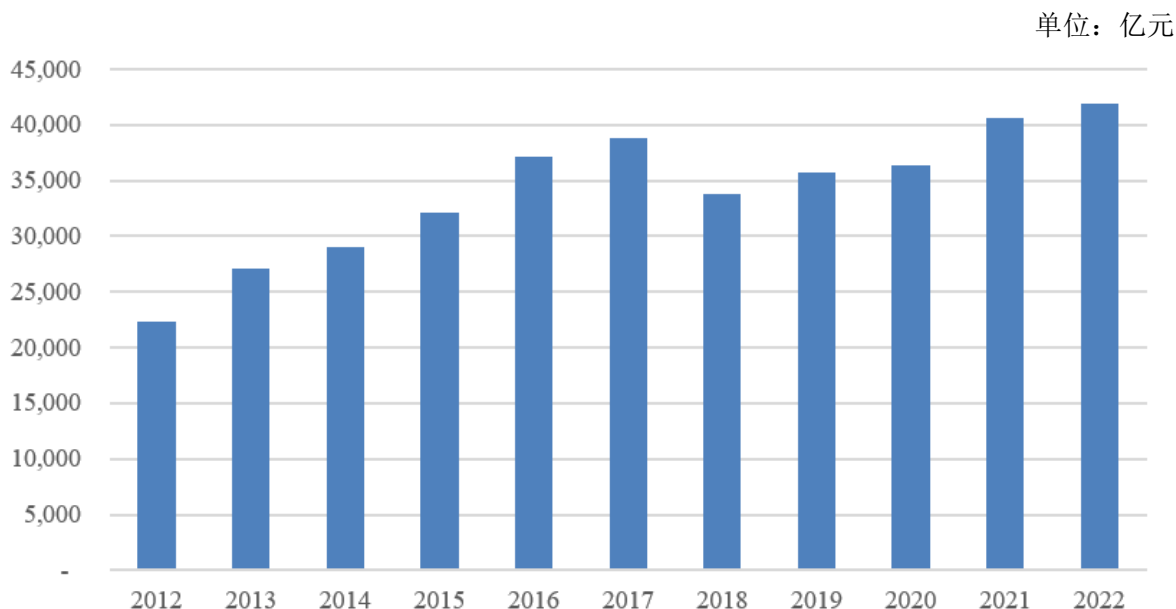
目前汽车零部件行业逐步形成了“金字塔式”的多层级供应商体系结构，其中，一级供应商直接为整车厂商供应产品，双方之间往往具有长期稳定的合作关系，地位

比较稳定；二级供应商通过一级供应商向整车厂商供应配套产品，依此类推，随着所处金字塔层级的降低，产业进入壁垒和技术要求也相应降低，市场竞争也就越激烈。

## （2）我国汽车零部件行业的市场规模持续扩大

我国汽车零部件行业的发展与汽车工业的发展息息相关。伴随我国汽车产业的高速发展、汽车保有量的持续增加以及零部件采购的全球化，我国汽车零部件行业取得了长足的发展。近年来，在汽车行业平稳增长的带动下，我国汽车零部件市场发展总体情况良好，呈现出持续稳步增长的态势。2012年至2017年，下游整车市场的旺盛消费需求驱动国内零部件行业迅速发展。2018年受汽车行业整体市场变动的影 响，汽车零部件行业主营业务收入出现下滑。2019年以来，汽车零部件行业主营业务收入有所增加，2020年我国汽车零部件行业实现主营业务收入36,310.65亿元，较2019年增长1.55%，行业重新进入上升通道。2021年中国汽车市场恢复正增长，其中新能源汽车销量更是大幅增长。汽车行业的回暖也给相关零部件企业带来了大量订单，汽车零部件行业主营业务收入大幅增加，2021年我国汽车零部件行业实现主营业务收入40,667.65亿元，较2020年增长12.00%。

中国汽车零部件制造业营业收入情况（2012年至2021年）如下图所示：



数据来源：国家统计局

### （3）汽车零部件行业发展趋势

#### ①采购全球化

随着全球化进程加快和汽车行业竞争加剧，汽车制造商为了尽可能降低成本、增强国际竞争力，逐渐把业务重点放在新车型研发和投放市场上，减少汽车零部件的自制率，在全球范围内配置资源，采购有竞争优势的汽车零部件产品，全球化采购已成为汽车工业的重要发展趋势。

目前，中国、印度等新兴汽车市场容量大，消费增长性强，吸引了许多国际汽车巨头在发展中国家的建厂布局，汽车的本地化生产给当地汽车零部件生产企业带来发展机遇，其凭借突出的成本优势和良好的服务正逐步打入国际整车厂商的零部件配套体系。随着发展中国家汽车零部件企业的技术进步和经验积累，汽车整车制造厂商的全球化采购趋势将进一步得到强化，中国也正在成为汽车零部件供应大国。

#### ②供货模块化

近年来，世界各大整车制造商纷纷改革供应体制，由向多个汽车零部件供应商采购转变为向少数供应商采购，由单个零部件采购转变为模块采购。整车制造商采购体制的变革，要求零部件供应商不断与之相适应，不但要求零部件供应商增强自身实力、提高产品开发能力，做到系统化开发和供应，同时还要求其缩短开发周期，提供质量出色的产品。模块化供应使零部件厂商依附于单个整车制造商的产业组织方式逐渐弱化，汽车零部件企业正走向独立化、规模化的发展道路。

#### ③技术高新化

在全球汽车电动化、轻量化、智能化发展趋势的影响下，全球汽车零部件企业正积极推动核心技术的研发和产业化，加速了汽车行业核心零部件的技术突破。受新能源汽车及充电设施行业快速发展的推动，汽车零部件企业在动力电池管理系统、电力电池和燃料电池核心部件等方面进行研发和投入，致力于提升电池的能量密度、安全性、可靠性及经济性；汽车轻量化趋势对汽车零部件生产技术也提出了更高的要求，采用轻量材料或高强度钢材料成为各汽车零部件供应商生产工艺的发展方向；为满足人们对汽车安全性、操作便利性、娱乐性日益提高的需求，汽车及汽车零部件行业正在向电子化、智能化的方向发展，为汽车创造高附加值拓展了空间。



## (二) 公司发展战略

√适用 □不适用

未来，公司将持续抓住我国汽车工业持续稳步发展的机遇，在汽车零部件领域持续深耕，进一步拓展公司汽车零部件业务板块。围绕“保持定力，开拓发展”的宗旨，凭借在汽车车身冲压及焊接总成零部件领域积累的核心技术和产品优势，公司将进一步扩大公司的生产能力，实现产能布局的优化提升，持续落实生产技术工艺改造升级以及产品研发能力的提升，更好地发挥规模化经营效应。此外，公司还将加强企业内部管理，优化企业治理结构，持续提升企业综合竞争力和持续经营能力。最终使无锡振华成为令客户满意的汽车零部件供应商，进一步将公司真正打造成基业常青、行业一流品牌。

## (三) 经营计划

√适用 □不适用

根据发展战略及经营目标，公司制定了未来几年在公司整体产能布局、研发、生产及制造工艺升级、人才引进与培养、企业组织结构、融资及对外收购兼并等各方面的计划，具体如下：

### 1、产能战略布局计划

公司将在不断提升公司无锡总部研发生产能力的同时，进一步巩固公司郑州、宁德生产基地的生产能力，并积极建设并拓展上海、郑州（二期）生产基地的产能极限，解决当前产能瓶颈的同时，为下游整车制造商提供更为全面、及时的支持与配套服务。公司未来会进一步加强与整车制造商的合作，进行贴近式的产能布局，大力提升现有整车制造商客户、零部件供应商客户及其他新客户的配套服务能力。

### 2、生产技术工艺改造升级计划

未来几年，公司将继续紧随当前工业技术不断提升的脚步和工业自动化的时代趋势，同时顺应汽车零部件轻量化的潮流，不断提升公司生产工艺技术，通过外部先进生产设备的更新换代和内部生产工艺的提升改进，一方面增加公司单位时间内的生产能力，满足整车制造商和汽车零部件配套商客户对于产品类型和产品供应及时性的需求，另一方面显著提升公司产成品的质量，进一步降低公司生产零部件的废品率，提

高公司单位原材料的生产效率。

### 3、模具技术研发计划

汽车模具是决定汽车冲压零部件产品质量最核心的因素之一。模具的质量水平决定了汽车冲压及焊接零部件产品的品质及生产成本情况，目前公司的模具一方面来自于公司内部无锡方园的自主研发和制造，另一方面则主要来自于从公司外部进行的模具采购。未来公司会不断加强汽车冲压零部件模具的研发能力，一方面，通过引进更为先进的技术，提升公司自身模具的加工制造能力，另一方面，吸引更多的模具设计方面的专业人才，提升模具设计团队的实力，以提升自身模具设计质量。

### 4、人才引进及培养计划

随着公司业务规模的不断扩大以及公司业务在全国范围内布局的不断拓展，公司将在现有职工编制的基础上，遵循提升效率、优化结构和保证发展的原则，进一步完善公司的人才引进与培养体系。持续吸引业务操作能力过硬的高级技术人才，具备产品技术研发能力和模具开发能力的科研人才，通晓财务会计、法律知识的专业人才，及具备质量控制和物流管理能力的经营管理人才等。

公司会在现有人力资源管理体系的基础上，完善更为有效的用人机制，一方面，通过定期和不定期的内外部课程培训与岗位学习，提升员工的专业技术水平和整体职业素养；另一方面，健全更为有效的绩效考核机制和员工激励机制，鼓励员工发挥自身所长，进行自我学习和能力提升，进而不断提高工作效率，公司通过合理的绩效激励等方式努力激发员工的工作热情。

### 5、组织结构深化调整规划

公司将继续根据《公司法》《证券法》等相关法规及部门规章的规定，进一步完善法人治理结构，规范股东大会、董事会、监事会的运作，完善公司管理层的工作制度，建立科学有效的公司决策机制、市场快速反应机制和风险防范机制。通过组织结构的调整，提升整体运作效率，实现企业管理的高效灵活，驱动组织的高成长，增强公司的竞争实力。

### 6、融资计划

未来，公司会根据行业的变动趋势及自身实际财务情况，合理测算自身的资金需

求；公司会在巩固自身经营利润积累的同时，综合各种融资方式的具体融资成本，合理地使用包括银行贷款在内的间接融资和在资本市场中的股权、债权等直接融资方式，为公司的未来持续发展提供必要的资金支持。

#### (四)可能面对的风险

√适用 □不适用

##### 1 汽车行业产销下滑的风险

汽车行业整体增速受宏观经济运行和行业政策的影响较为明显。虽然 2023 年度汽车产销量保持双增长，但因为国内外影响因素的不确定性，对汽车行业依然有较大影响。如果汽车行业产销下滑，则将对公司营业收入产生相应冲击。

##### 2 主要原材料价格波动导致的风险

目前国际摩擦、加息周期、高通胀压力等对市场整体影响依旧持续，原材料单价存在继续上涨的可能性，进而导致公司采购成本上升，公司原材料的价格波动对主营业务毛利率的影响较大。

##### 3 市场竞争风险

公司所在行业的企业数量众多，市场竞争相对充分、激烈。如公司不能充分利用自身已积累的优势，抓住有利时机提升自身实力，实现公司产品的自动化生产及稳定供应，并通过优化产品结构，紧跟国内外汽车市场趋势，公司市场竞争力会被不断削弱，对公司未来新业务承接带来不利影响。

##### 4 规模扩大导致的管理风险

公司经过多年持续健康发展，建立了较健全的管理制度体系和组织运行模式，培养了具有先进理念、视野开阔和经验丰富的管理团队。目前公司已经有九家全资子公司，生产和管理人员相应增加，公司的组织结构和管理体系将趋于复杂，对公司的管理模式、人力资源、市场营销、内部控制等各方面均提出更高要求。倘若公司不能及时提高管理能力以及充实相关高素质人力资源以适应公司未来的成长和市场环境的变化，将会给公司带来相应的管理风险。

##### 5 税收优惠政策变化的风险

公司及子公司无锡开祥被认定为高新技术企业，认定有效期 3 年，享受 15% 的优惠企业所得税率，有效期三年。高新技术企业证书到期后，公司能否继续获得该项认证取决于公司是否仍然满足《高新技术企业认定管理办法》规定的有关条件。如果因各种因素影响公司不能继续获得高新技术企业证书或者上述优惠企业所得税政策发生变化，则企业所得税法定税率将从 15% 上升至 25%，从而对公司税后净利润水平造成不利影响。

#### (五)其他

适用 不适用

**七、公司因不适用准则规定或国家秘密、商业秘密等特殊原因，未按准则披露的情况和原因说明**

适用 不适用

## 第四节 公司治理

### 一、 公司治理相关情况说明

√适用 □不适用

公司严格遵照《公司法》《证券法》及相关法律法规及规范性文件的要求，完善上市公司治理结构，健全信息披露制度，不断提高公司规范运作水平。报告期内，公司股东大会、董事会、监事会和经营层权责明确，治理结构完善，与中国证监会有关文件的要求不存在差异。具体情况如下：

#### 1、关于股东与股东大会

报告期内，公司股东大会的召集、召开程序符合《公司章程》《股东大会议事规则》等规章制度的要求，公司采用现场投票与网络投票相结合的方式进行表决，有效的保障了股东充分行使表决权；并聘请律师出席股东大会进行见证；议案审议符合法定程序，充分保障全体股东的权利得到充分有效的行使。

#### 2、关于控股股东与上市公司的关系

控股股东行为规范，没有超越股东大会直接或间接干预公司的决策和经营活动，严格按照《公司法》《公司章程》等有关规定规范运作，公司与控股股东在人员、资产、财务、机构和业务方面做到独立，公司董事会、监事会和内部机构能够独立运作。公司通过《公司章程》《股东大会议事规则》《关联交易决策制度》《防止控股股东及关联方占用公司资金管理制度》等制度设立，建立了防止控股股东及其关联企业占用上市公司资金、侵害上市公司利益的长效机制。切实的保护公司和股东的利益，特别是中小股东的利益。

#### 3、关于董事与董事会公司

董事会由7名董事组成，其中独立董事3名。董事会的人数及人员构成符合《公司法》《公司章程》的要求。各位董事严格遵守其公开作出的承诺，忠实、诚信、勤勉地履行职责。独立董事能够不受公司控股股东、实际控制人以及其它与公司存在利害关系的单位或个人的影响，依据专业知识及能力，对公司的重大事项均能发表独立意见。

报告期内，董事会在《公司章程》规定的职权范围内并按照《董事会议事规则》所规定的程序行使职权。公司董事会运作规范，能够较好的履行《公司章程》及相关法律法规赋予的职能，落实股东大会相关决策，董事会议案的决策程序与内容符合相关上市规则、《公司章程》及有关法律法规的要求，所作的决议合法有效。

#### 4 关于监事和监事会

公司监事会由 3 名监事组成，其中职工监事 1 名。监事会的人数及人员构成符合《公司法》《公司章程》的要求。报告期内，公司监事能够严格按照《公司章程》《监事会议事规则》以及相关法律法规的要求，认真履行自己的职责，对公司财务、公司董事和高级管理人员履行职责的合法合规性进行监督。对保护公司利益和股东权益，特别是中小股东的权利起到了重要作用。

#### 5 关于信息披露

报告期内，公司严格遵守上市规则要求，认真履行《信息披露管理制度》《投资者关系管理制度》等规章制度，以及时、真实、准确、完整、公平、合法为原则，保证所有投资者有平等的机会获得信息。公司持续完善投资者关系管理工作，通过信息披露、上证 e 互动、邮箱、接听日常电话咨询等方式，与投资者进行充分沟通和交流，帮助投资者了解公司，广泛听取投资者的意见和建议。

#### 6 关于内幕信息管理

报告期内，公司严格执行《内幕信息知情人管理制度》，加强内幕信息保密工作，做好内幕信息流转环节的内幕信息知情人的登记，维护公司信息披露的公开、公平、公正原则。对未公开的信息，公司证券法务部会严格控制知情人范围并组织填写《内幕信息知情人登记表》，如实、完整记录上述信息在公开前的所有内幕信息知情人名单，以及知情人知悉内幕信息的时间等。公司董事、监事、高级管理人员及其他相关人员严格遵守内幕信息知情人管理制度，未发现有内幕信息知情人利用内幕信息买卖公司股票的情况，未发生因内幕信息知情人涉嫌内幕交易受到监管部门查处情况。

公司治理与法律、行政法规和中国证监会关于上市公司治理的规定是否存在重大差异；如有重大差异，应当说明原因

适用 不适用

二、 公司控股股东、实际控制人在保证公司资产、人员、财务、机构、业务等方面独立性的具体措施，以及影响公司独立性而采取的解决方案、工作进度及后续工作计划

适用 不适用

控股股东、实际控制人及其控制的其他单位从事与公司相同或者相近业务的情况，以及同业竞争或者同业竞争情况发生较大变化对公司的影响、已采取的解决措施、解决进展以及后续解决计划

适用 不适用

三、 股东大会情况简介

会议届次	召开日期	决议刊登的指定网站的查询索引	决议刊登的披露日期	会议决议
2023 年第一次临时股东大会	2023 年 4 月 13 日	www.sse.com.cn 公告编号 2023-014	2023 年 4 月 14 日	详见股东大会情况说明 1
2022 年度股东大会	2023 年 5 月 26 日	www.sse.com.cn 公告编号 2023-024	2023 年 5 月 27 日	详见股东大会情况说明 2
2023 年第二次临时股东大会	2023 年 7 月 10 日	www.sse.com.cn 公告编号 2023-040	2023 年 7 月 11 日	详见股东大会情况说明 3
2023 年第三次临时股东大会	2023 年 9 月 8 日	www.sse.com.cn 公告编号 2023-063	2023 年 9 月 9 日	详见股东大会情况说明 4
2023 年第四次临时股东大会	2023 年 12 月 29 日	www.sse.com.cn 公告编号 2023-094	2023 年 12 月 30 日	详见股东大会情况说明 5

表决权恢复的优先股股东请求召开临时股东大会

适用 不适用

股东大会情况说明

适用 不适用

1、公司于 2023 年 4 月 13 日召开了 2023 年第一次临时股东大会，本次会议采取现场股东投票与网络投票相结合的方式进行表决，审议通过了《关于修订〈公司章程〉的议案》《关于选举第二届监事会非职工代表监事的议案》，不存在被否决议案。

2、公司于 2023 年 5 月 26 日召开了 2022 年年度股东大会，本次会议采取现场股东投票与网络投票相结合的方式进行表决，审议通过了《公司 2022 年度董事会工作报告》《公司 2022 年度监事会工作报告》《关于 2022 年度财务决算报告的议案》《2022 年年度报告及其摘要》《关于公司 2022 年度利润分配预案的议案》《关于公司及全资子公司向银行申请综合授信额度并为综合授信额度提供担保的议案》《关于续聘公司 2023 年度审计机构的议案》，不存在被否决议案。

3、公司于 2023 年 7 月 10 日召开了 2023 年第二次临时股东大会，本次会议采取现场股东投票与网络投票相结合的方式进行表决，审议通过了《关于变更公司注册资本的议案》《关于修订〈公司章程〉的议案》《关于以集中竞价交易方式回购股份方案的议案》，不存在被否决议案。

4、公司于 2023 年 9 月 8 日召开了 2023 年第三次临时股东大会，本次会议采取现场股东投票与网络投票相结合的方式进行表决，审议通过了《2023 年限制性股票激励计划（草案）及摘要》《关于制定〈2023 年限制性股票激励计划实施考核办法〉的议案》《关于提请股东大会授权董事会办理公司 2023 年限制性股票激励计划相关事宜的议案》《关于公司 2023 年半年度利润分配预案的议案》，不存在被否决议案。

5、公司于 2023 年 12 月 29 日召开了 2023 年第四次临时股东大会，本次会议采取现场股东投票与网络投票相结合的方式进行表决，审议通过了《关于修改〈公司章程〉的议案》《关于修改公司〈董事会议事规则〉的议案》《关于修改公司〈独立董事工作制度〉的议案》《关于修改公司〈关联交易决策制度〉的议案》《关于修改公司〈募集资金管理制度〉的议案》，不存在被否决议案。



#### 四、 董事、监事和高级管理人员的情况

##### (一) 现任及报告期内离任董事、监事和高级管理人员持股变动及报酬情况

√适用 □不适用

单位：股

姓名	职务	性别	年龄	任期起始日期	任期终止日期	年初持股数	年末持股数	年度内股份增减变动量	增减变动原因	报告期内从公司获得的税前报酬总额(万元)	是否在公司关联方获取报酬
钱金祥	董事长	男	62	2021年3月10日	2024年5月9日	18,053,000	29,253,000	11,200,000	非公开发行	96	否
钱犇	董事、总经理	男	38	2021年3月10日	2024年5月9日	33,527,000	55,927,000	22,400,000	非公开发行	104.85	否
钱金南	董事	男	73	2021年3月10日	2024年5月9日	-	-	-	不适用	0.00	否
匡亮	董事、副总经理、董事会秘书	男	42	2021年3月10日	2024年5月9日	-	150,000	150,000	股权激励授予一类限制性股票	53.38	否
张鸣	独立董事	男	65	2021年3月10日	2024年5月9日	-	-	-	不适用	15	否
张建同	独立董事	女	57	2021年3月10日	2024年5月9日	-	-	-	不适用	15	否
袁丽娜	独立董事	女	47	2021年3月10日	2024年5月9日	-	-	-	不适用	15	否
陈晓良	监事会主席	男	58	2021年3月10日	2024年5月9日	-	-	-	不适用	39.70	否
郑静华	职工监事	女	36	2023年4月	2024年5月	-	-	-	不适用	16.85	否

				月 3 日	月 9 日						
王炜	监事	男	38	2023 年 4 月 13 日	2024 年 5 月 9 日	-	-	-	不适用	16.95	否
管晔	职工监事 (离任)	男	46	2021 年 3 月 10 日	2023 年 4 月 3 日	-	150,000	150,000	股权激励授予一类限制性股票	40.09	否
吴浩	监事(离任)	男	42	2022 年 1 月 26 日	2023 年 4 月 13 日	-	150,000	150,000	股权激励授予一类限制性股票	38.49	否
钱金方	常务副总经理	男	59	2021 年 3 月 10 日	2024 年 5 月 9 日	-	-	-	不适用	64.85	否
王洪涛	副总经理	男	48	2021 年 3 月 10 日	2024 年 5 月 9 日	-	100,000	100,000	股权激励授予一类限制性股票	46.98	否
钱琴燕	财务总监	女	44	2021 年 3 月 10 日	2024 年 5 月 9 日	-	100,000	100,000	股权激励授予一类限制性股票	35.29	否
丁奕奕	人力资源与行政总监 (离任)	女	46	2021 年 3 月 10 日	2023 年 4 月 13 日	-	150,000	150,000	股权激励授予一类限制性股票	35.29	否
合计	/	/	/	/	/	51,580,000	85,980,000	34,400,000	/	633.74	/

姓名	主要工作经历
钱金祥	曾任杨市纯水设备厂车间主任、杨市医院塑料厂供销职员、胡埭仪表厂厂长、振华附件厂厂长、振华配件厂副厂长、

	振华有限监事等职务，现任本公司董事长，无锡开祥执行董事、总经理，无锡君润执行事务合伙人，无锡祥耀执行事务合伙人。
钱犇	曾任振华有限执行董事、经理，现任本公司董事、总经理，无锡开祥监事，武汉恒升祥执行董事、总经理，无锡方园执行董事、总经理，无锡亿美嘉执行董事、总经理，郑州君润执行董事、总经理，宁德振德执行董事、总经理，上海恒伸祥执行董事、总经理，廊坊全京申执行董事，上海九字道执行董事。
钱金南	曾任锡山市杨市轻工电机厂供销职员，振华附件厂采购员，振华配件厂厂长，无锡振益监事，振华有限后勤、供应科科长等职务，现任本公司董事、无锡康盛执行事务合伙人。
匡亮	曾任振华有限及无锡振华销售经理、总经理助理、副总经理、董事会秘书，现任本公司董事、副总经理、董事会秘书。
张鸣	曾任上海财经大学会计学院副院长，无锡商业大厦大东方股份有限公司独立董事，海通证券股份有限公司独立董事，上海浦东发展银行股份有限公司独立董事，上海申丝企业发展有限公司董事，上海金桥出口加工区开发股份有限公司独立董事。现任上海财经大学会计学院教授、博士生导师，上海华瑞银行股份有限公司独立董事，上海硅产业集团股份有限公司独立董事，上海张江高科技园区开发股份有限公司独立董事，上工申贝（集团）股份有限公司独立董事。
张建同	曾就职于国家核安全局北京核安全中心，现任公司独立董事、同济大学经济与管理学院教授，佩森(上海)进出口有限公司执行董事。
袁丽娜	曾就职于北京市金杜律师事务所，上海保瑞律师事务所，现任公司独立董事，德恒上海律师事务所高级合伙人，上海午马投资管理咨询有限公司执行董事。
陈晓良	曾任无锡县第二钢铁厂秘书、无锡县太湖钢厂办公室主任、振华有限销售科科长，现任公司监事会主席、销售总监，武汉恒升祥监事。
郑静华	曾任公司人事专员，现担任公司职工监事，行政人事部人事经理。
王炜	曾任无锡振益销售经理，无锡亿美嘉物流主管、制造物流部主管，现担任公司监事、证券法务部投资者关系经理，廊坊全京申监事，上海九字道监事。
管晔	曾任振华有限技术员、技术科科长，2018年3月至2023年4月曾任公司职工代表监事，现任公司销售技术部部长，郑州君润监事，上海恒伸祥监事。
吴浩	曾任公司模具工、车间主任、工装设备科长、制造物流部部长、无锡市振华方园模具有限公司副总经理，2022年1月至2023年4月曾担任公司监事，现担任公司制造物流部部长、无锡厂区生产经营负责人，方园模具监事。
钱金方	曾任无锡县中学校办厂供销员，无锡振益执行董事、总经理，无锡亿美嘉经理，无锡振华董事、副总经理，现任本公司常务副总经理，无锡胜益利监事。

王洪涛	曾任无锡曙光模具有限公司电气技术员、电气工程师、动力分厂厂长助理、动力分厂党支部书记，无锡曙光模具有限公司党委委员，振华有限焊接车间主任、总经理助理，现任公司副总经理。
钱琴燕	曾任振华有限财务，现任公司财务总监、财务部部长。
丁奕奕	曾任振华有限人事专员、总经办主任，现任公司人力资源与行政总监。

其它情况说明

适用 不适用

**(二) 现任及报告期内离任董事、监事和高级管理人员的任职情况****1. 在股东单位任职情况**

√适用 □不适用

任职人员姓名	股东单位名称	在股东单位担任的职务	任期起始日期	任期终止日期
钱金祥	无锡君润	执行事务合伙人	2017年11月21日	/
钱金南	无锡康盛	执行事务合伙人	2018年01月24日	/
在股东单位任职情况的说明	无			

**2. 在其他单位任职情况**

√适用 □不适用

任职人员姓名	其他单位名称	在其他单位担任的职务	任期起始日期	任期终止日期
钱金祥	无锡祥耀	执行事务合伙人	2023年1月10日	/
钱金方	无锡胜益利	监事	2002年8月	/
张鸣	上海财经大学会计学院	教授	1997年6月	/
张鸣	上海申丝企业发展有限公司	董事	2015年4月	2023年5月
张鸣	上海浦东发展银行股份有限公司	独立董事	2016年5月	2023年4月
张鸣	海通证券股份有限公司	独立董事	2016年6月	2023年10月
张鸣	上海硅产业集团股份有限公司	独立董事	2019年3月	/
张鸣	上海张江高科技园区开发股份有限公司	独立董事	2021年6月	/
张鸣	上工申贝(集团)股份有限公司	独立董事	2023年6月	/
张鸣	上海华瑞银行股份有限公司	独立董事	2021年8月	/
张建同	同济大学经济与管	教授	2007年9月	/

	理学院			
张建同	佩森(上海)进出口有限公司	执行董事	2021年7月	/
袁丽娜	德恒上海律师事务所	高级合伙人	2014年10月	/
袁丽娜	上海午马投资管理咨询有限公司	执行董事	2015年11月	/
在其他单位任职情况的说明	无			

### (三)董事、监事、高级管理人员报酬情况

√适用 □不适用

董事、监事、高级管理人员报酬的决策程序	公司董事、监事报酬由股东大会决定，高级管理人员报酬由董事会决定，在公司担任工作职务的董事、监事、高级管理人员报酬由公司支付，非独立董事、监事不另外支付津贴。独立董事津贴根据股东大会所通过的决议来进行支付。
董事在董事会讨论本人薪酬事项时是否回避	否
薪酬与考核委员会或独立董事专门会议关于董事、监事、高级管理人员报酬事项发表建议的具体情况	第二届董事会薪酬与考核委员会三次会议就董事、监事、高级管理人员报酬事项发表明确同意的意见。
董事、监事、高级管理人员报酬确定依据	结合市场行情，依据公司盈利水平及各董事、监事、高级管理人员的分工及履职情况确定。
董事、监事和高级管理人员报酬的实际支付情况	详见本报告“第四节四、（一）现任及报告期内离任董事、监事和高级管理人员持股变动及报酬情况”。
报告期末全体董事、监事和高级管理人员实际获得的报酬合计	633.74 万元

### (四)公司董事、监事、高级管理人员变动情况

√适用 □不适用

姓名	担任的职务	变动情形	变动原因
吴浩	监事	离任	工作调整
管晔	职工监事	离任	工作调整
王炜	监事	选举	因原监事离职，监事会不满足法定人

			数，于 2023 年 4 月 13 日经 2023 年第一次临时股东大会选举担任
郑静华	职工监事	选举	因原监事离职，监事会不满足法定人数，于 2023 年 4 月 3 日经 2023 年第一次职工代表大会选举担任

#### (五)近三年受证券监管机构处罚的情况说明

适用 不适用

#### (六)其他

适用 不适用

### 五、 报告期内召开的董事会有关情况

会议届次	召开日期	会议决议
第二届董事会第十六次会议	2023 年 1 月 13 日	审议通过了《关于公司高级管理人员 2023 年基本薪酬方案的议案》。
第二届董事会第十七次会议	2023 年 3 月 27 日	审议通过了《关于设立向特定对象发行股票募集资金专项账户并授权签署募集资金监管协议的议案》《关于公司向特定对象发行股票相关授权的议案》《关于变更公司注册资本的议案》《关于修订〈公司章程〉的议案》《关于修订〈董事会战略员委会工作细则〉的议案》《关于提议召开公司 2023 年第一次临时股东大会的议案》。
第二届董事会第十八次会议	2023 年 4 月 26 日	审议通过了《公司 2022 年度总经理工作报告》《公司 2022 年度董事会工作报告》《关于公司 2022 年度财务决算报告的议案》《2022 年年度报告及其摘要》《关于 2022 年度内部控制评价报告的议案》《关于公司 2022 年度利润分配预案的议案》《关于公司高级管理人员 2022 年薪酬方案的议案》《关于公司及全资子公司向银行申请综合授信额度并为综合授信额度提供担保的议案》《2022 年度环境、社会及治理（ESG）报告》《关于续聘公司 2023 年度审计机构的议案》《公司 2023 年第一季度报告》《关于提议召开公司 2022 年年度股东大会的议案》。
第二届董事会第十九次会议	2023 年 6 月 21 日	审议通过了《关于变更公司注册资本的议案》《关于修订〈公司章程〉的议案》《关于以集中竞价交易方式

		回购股份方案的议案》《关于使用募集资金置换预先投入募投项目及已支付发行费用的自筹资金的议案》《关于提议召开公司 2023 年第二次临时股东大会的议案》。
第二届董事会第二十次会议	2023 年 8 月 21 日	审议通过了《2023 年半年度报告及摘要》《关于 2023 年半年度募集资金存放与实际使用情况的专项报告》《2023 年限制性股票激励计划（草案）及摘要》《关于制定〈2023 年限制性股票激励计划实施考核办法〉的议案》《关于提请股东大会授权董事会办理公司 2023 年限制性股票激励计划相关事宜的议案》《关于公司 2023 年半年度利润分配预案的议案》《关于提议召开公司 2023 年第三次临时股东大会的议案》。
第二届董事会第二十一次会议	2023 年 9 月 13 日	审议通过了《关于调整 2023 年限制性股票激励计划激励对象名单及授予数量的议案》《关于向公司 2023 年限制性股票激励计划激励对象首次授予限制性股票的议案》。
第二届董事会第二十二次会议	2023 年 10 月 26 日	审议通过了《公司 2023 年第三季度报告》《关于公司会计政策变更的议案》。
第二届董事会第二十三次会议	2023 年 12 月 13 日	审议通过了《关于修改〈公司章程〉的议案》《关于修改公司〈董事会议事规则〉的议案》《关于修改公司〈独立董事工作制度〉的议案》《关于修改公司〈关联交易决策制度〉的议案》《关于修改公司〈募集资金管理制度〉的议案》《关于修改公司〈审计委员会工作细则〉的议案》《关于修改公司〈提名委员会工作细则〉的议案》《关于修改公司〈薪酬与考核委员会工作细则〉的议案》《关于修改公司〈董事会秘书工作细则〉的议案》《关于制定公司〈独立董事专门会议制度〉的议案》《关于提请召开公司 2023 年第四次临时股东大会的议案》。
第二届董事会第二十四次会议	2023 年 12 月 18 日	审议通过了《关于公司符合向不特定对象发行可转换公司债券条件的议案》《关于公司向不特定对象发行可转换公司债券方案的议案》《关于公司向不特定对象发行可转换公司债券预案的议案》《关于公司〈向不特定对象发行可转换公司债券方案的论证分析报告〉的议案》《关于公司〈向不特定对象发行可转换公司债券募集资金使用的可行性分析报告〉的议案》《关于前次募集资金使用情况的专项报告的议案》《关于制定公司〈可转换公司债券持有人会议规则〉的议案》《关于公司向不特定对象发行可转换公司债券摊薄即期回报与填补措施及相关主体承诺的议案》《关于公司〈未来三年（2023—2025 年）股东分红回报规划〉的议案》《关于提请股东大会授权董事会或董事会授权人士办理本次向不特定对象发行可转换公司债券



		相关事宜的议案》《关于提请召开公司 2024 年第一次临时股东大会的议案》
--	--	---------------------------------------

## 六、 董事履行职责情况

### (一)董事参加董事会和股东大会的情况

董事姓名	是否独立董事	参加董事会情况						参加股东大会情况
		本年应参加董事会次数	亲自出席次数	以通讯方式参加次数	委托出席次数	缺席次数	是否连续两次未亲自参加会议	出席股东大会的次数
张鸣	是	9	1	8	0	0	否	5
张建同	是	9	1	8	0	0	否	5
袁丽娜	是	9	1	8	0	0	否	5

连续两次未亲自出席董事会会议的说明

适用 不适用

年内召开董事会会议次数	9
其中：现场会议次数	1
通讯方式召开会议次数	0
现场结合通讯方式召开会议次数	8

### (二)董事对公司有关事项提出异议的情况

适用 不适用

### (三)其他

适用 不适用

## 七、 董事会下设专门委员会情况

适用 不适用

### (一)董事会下设专门委员会成员情况

专门委员会类别	成员姓名
审计委员会	张鸣、袁丽娜、钱犇
提名委员会	袁丽娜、张建同、钱金祥
薪酬与考核委员会	张建同、张鸣、钱犇
战略委员会	钱金祥、钱犇、张建同

## (二) 报告期内审计委员会召开 4 次会议

召开日期	会议内容	重要意见和建议	其他履行职责情况
2023 年 4 月 26 日	审议通过了《关于公司 2022 年度财务决算报告的议案》《2022 年年度报告及其摘要》《关于 2022 年度内部控制评价报告的议案》等七项议案	经审议认为公司编制的各项报告如《2022 年年度报告》、《关于公司内部会计控制制度有关事项说明》等能够真实、准确、完整地反应公司 2022 年度公司经营情况、内部控制制度建设及内部控制执行情况；同意续聘天健会计师事务所。	对公司经营情况、财务管理、内部控制等方面进行了了解。
2023 年 8 月 21 日	审议通过了《2023 年半年度报告及摘要》《关于 2023 年半年度募集资金存放与实际使用情况的专项报告》	经审议认为公司编制的各项报告如《2023 年半年度报告》、《2023 年半年度募集资金存放与实际使用情况的专项报告》等能够真实、准确、完整地反应公司 2023 年上半年度公司经营情况、募集资金的存放及使用情况。一致同意通过前述议案。	对公司经营情况、财务管理、内部控制等方面进行了了解。
2023 年 10 月 26 日	审议通过了《公司 2023 年第三季度报告》《关于公司会计政策变更的议案》	经审议认为公司编制的《2023 年第三季度报告》符合相关法律法规的要求，能够真实、准确、完整的反映公司 2023 年前三季度经营情况与成果。会计政策变更符合相关会计准则要求。一致同意通过前述议案。	对公司经营情况、财务管理、内部控制等方面进行了了解。
2023 年 12 月 18 日	审议通过了《关于前次募集资金使用情况的专项报告的议案》《关于公司〈未来三年（2023—2025 年）股东分红回报规划〉的议案》	经审议认为你公司编制的《前次募集资金使用情况的专项报告》和《未来三年（2023 年—2025 年）股东分红回报规划》符合相关法律法规的要求。	对公司经营情况、财务管理、内部控制等方面进行了了解。

## (三) 报告期内薪酬与考核委员会召开 4 次会议

召开日期	会议内容	重要意见和建议	其他履行职责情况
2023 年 1 月 13 日	审议通过了《关于公司高级管理人员 2023 年基本薪酬方案的议案》	结合公司薪酬考核标准对董事、监事薪酬进行了审核，并提交董事会审议。	就生产经营情况进行了了解。
2023 年 4 月 26 日	审议通过了《关于公司高级管理人员 2022 年薪酬方案的议案》	结合公司薪酬考核标准对董事、监事薪酬进行了审核，并提交董事会审议。	就生产经营情况进行了了解。
2023 年 8 月 21 日	审议通过了《2023 年限制性股票激励计划（草案）及摘要》《关于制定〈2023 年限制性股票激励计划实施考核办法〉的议案》《关于提请股东大会授权董事会办理公司 2023 年限制性股票激励计划相关事宜的议案》	基于对公司未来发展前景的信心和内在投资价值的认可，结合近期公司股票在资本市场的波动，为维护公司和股东利益，增强投资者信心，树立公司良好的资本市场形象，有效地将股东利益、公司利益和核心团队利益结合在一起，使各方共同关注公司的长远发展。在充分保障股东利益的前提下，按照收益与约束对等的原则，根据《公司法》《中华人民共和国证券法》《上市公司股权激励管理办法》等有关法律、法规和规范性文件以及《公司章程》的规定，同意《2023 年限制性股票激励计划（草案）》及《2023 年限制性股票激励计划实施考核办法》提交董事会审议。	详细了解 2023 年限制性股票激励计划
2023 年 9 月 13 日	审议通过了《关于调整 2023 年限制性股票激励计划激励对象名单及授予数量的议案》《关于向	同意公司 2023 年限制性股票激励计划的激励对象及授予数量，并同意完成限制性股票的首次授予。	就授权名单进行了解，核实授予调整情况。

	公司 2023 年限制性股票激励计划激励对象首次授予限制性股票的议案》		
--	-------------------------------------	--	--

#### (四) 报告期内战略委员会召开 2 次会议

召开日期	会议内容	重要意见和建议	其他履行职责情况
2023 年 4 月 26 日	审议通过了《2022 年度环境、社会及治理（ESG）报告》	同意公司根据 2022 年度实际经营情况编制的《2022 年度环境、社会及治理（ESG）报告》	-
2023 年 12 月 18 日	审议通过了《关于公司向不特定对象发行可转换公司债券方案的议案》《关于公司向不特定对象发行可转换公司债券预案的议案》	同意公司向不特定对象发行可转换公司债券方案	-

#### (五) 存在异议事项的具体情况

适用 不适用

#### 八、 监事会发现公司存在风险的说明

适用 不适用

监事会对报告期内的监督事项无异议。

#### 九、 报告期末母公司和主要子公司的员工情况

##### (一) 员工情况

母公司在职员工的数量	662
主要子公司在职员工的数量	2,062
在职员工的数量合计	2,724
母公司及主要子公司需承担费用的离退休职工人数	-
专业构成	
专业构成类别	专业构成人数
管理人员	183

生产人员	2,312
销售人员	8
技术人员	221
合计	2,724
教育程度	
教育程度类别	数量（人）
本科及以上学历	190
大专	558
高中、中专、技校等	931
初中及以下	1,045
合计	2,724

## (二)薪酬政策

√适用 □不适用

根据公司所处行业特点和公司实际情况，公司已建立以绩效为导向的薪酬体系，形成由基本工资、绩效工资、福利相结合的薪酬体系，关注激励效率，有效实现关键人才及员工的吸引、激励和保留。

## (三)培训计划

√适用 □不适用

1、公司董事、监事、高级管理人员及相关人员定期参加江苏证监局、上海证券交易所、上市公司协会组织的法规解读、业务培训，加强专业能力，提高公司合规能力。

2、为了保持公司科研技术的整体水平，促进公司科研技术能力的持续提升，公司建立了包括新员工培训、岗位技能培训、转岗培训、专业技术培训及部门内部培训等在内的一系列培训体系等。公司通过内外部培训结合的形式，不断加强公司科技人员整体素质

## (四)劳务外包情况

√适用 □不适用

劳务外包的工时总数	416,464
劳务外包支付的报酬总额	12,547,307.48

## 十、利润分配或资本公积金转增预案

### (一)现金分红政策的制定、执行或调整情况

适用 不适用

根据《公司章程》的规定，公司的利润分配政策包括：

#### (一) 利润分配原则：

公司应实行持续、稳定的利润分配政策，公司的利润分配应重视对投资者的合理的、稳定的投资回报并兼顾公司的长远和可持续发展。

#### (二) 利润分配的形式：

公司利润分配可采取现金、股票、现金与股票相结合或者法律、法规允许的其他方式。公司现金分红优先于股票股利分红。具备现金分红条件的，应当采用现金分红进行利润分配。在有条件的情况下，公司可以进行中期利润分配。

#### (三) 利润分配条件：

##### 1、现金分红的条件：

(1) 公司该年度或半年度实现的可供分配利润（即公司弥补亏损、提取公积金后剩余的净利润）为正值、且现金流充裕，实施现金分红不会影响公司后续持续经营；

(2) 公司累计可供分配利润为正值；

(3) 审计机构对公司该年度财务报告出具标准无保留意见的审计报告。

##### 2、发放股票股利的条件

公司在经营情况良好，并且董事会认为公司股票价格与公司股本规模不匹配、发放股票股利有利于公司全体股东整体利益时，可以在满足上述现金分红的条件下，提出股票股利分配预案。

公司采用股票股利进行利润分配的，应当充分考虑发放股票股利后的总股本是否与公司目前的经营规模、盈利增长速度、每股净资产的摊薄等相适应，以确保利润分配方案符合全体股东的整体利益和长远利益。

#### （四）现金分红的比例及时间间隔

在满足现金分红条件、保证公司正常经营和长远发展的前提下，公司原则上每年年度股东大会审议通过后进行一次现金分红，公司董事会可以根据公司的盈利状况及资金需求状况提议公司进行中期现金分红。

公司应保持利润分配政策的连续性和稳定性，在满足现金分红条件时，每年以现金方式分配的利润应不低于当次利润分配的 20%，且任意三个连续会计年度内，公司以现金方式累计分配的利润不少于该三年实现的年均可分配利润的 30%。

公司董事会应当综合考虑所处行业特点、发展阶段、自身经营模式、盈利水平、债务偿还能力、是否有重大资金支出安排和投资者回报等因素，区分下列情形，并按照公司章程规定的程序，提出差异化的现金分红政策：

1、公司发展阶段属成熟期且无重大资金支出安排的，进行利润分配时，现金分红在本次利润分配中所占比例最低应达到80%；

2、公司发展阶段属成熟期且有重大资金支出安排的，进行利润分配时，现金分红在本次利润分配中所占比例最低应达到40%；

3、公司发展阶段属成长期且有重大资金支出安排的，进行利润分配时，现金分红在本次利润分配中所占比例最低应达到20%；

公司发展阶段不易区分但有重大资金支出安排的，可以按照前项规定处理。

#### （五）利润分配政策的调整

公司应当严格执行本章程确定的利润分配政策，确有必要对本章程确定的利润分配政策进行调整的，应当以股东权益保护为出发点，详细论证和说明原因，调整后的利润分配政策不得违反中国证监会和上海证券交易所的有关规定。公司调整利润分配政策的，应当由独立董事发表独立意见，并在董事会审议通过后经出席股东大会的股东所持表决权的 2/3 以上通过。公司现金分红政策进行调整或者变更的，应在年度报告中披露具体原因以及独立董事的明确意见。

#### （六）利润分配决策机制和程序：

（1）公司的利润分配方案由董事会拟定，经董事会审议通过后提交股东大会审议。董事会制订现金分红具体方案时，应当认真研究和论证公司现金分红的时机、

条件和最低比例、调整的条件及其决策程序要求等事宜。独立董事认为现金分红具体方案可能损害公司或者中小股东权益的，有权发表独立意见。董事会对独立董事的意见未采纳或者未完全采纳的，应当在董事会决议公告中披露独立董事的意见及未采纳的具体理由。

(2) 公司在特殊情况下无法按照既定的现金分红政策或最低现金分红比例确定当年利润分配方案的，应当在年度报告中披露具体原因以及独立董事的明确意见。公司当年利润分配方案应当经出席股东大会的股东所持表决权的2/3以上通过。

(3) 监事会对董事会执行现金分红政策和股东回报规划以及是否履行相应决策程序和信息披露等情况进行监督。监事会发现董事会存在未严格执行现金分红政策和股东回报规划、未严格履行相应决策程序或未能真实、准确、完整进行相应信息披露的，应当发表明确意见，并督促其及时改正。

(4) 股东大会应根据法律法规、公司章程的规定对董事会提出的利润分配方案进行审议表决。为切实保障社会公众股股东参与股东大会的权利，董事会、独立董事、持有百分之一以上有表决权股份的股东或者依照法律、行政法规或者国务院证券监督管理机构的规定设立的投资者保护机构可以公开征集股东投票权，公司应当通过多种渠道（包括但不限于电话、传真、邮箱、互动平台等）主动与股东特别是中小股东进行沟通和交流，充分听取中小股东的意见和诉求，并及时答复中小股东关心的问题。

(5) 公司召开年度股东大会审议年度利润分配方案时，可审议批准下一年中期现金分红的条件、比例上限、金额上限等。年度股东大会审议的下一年中期分红上限不应超过相应期间归属于公司股东的净利润。董事会根据股东大会决议在符合利润分配的条件下制定具体的中期分红方案。

经公司第二届董事会第二十五次会议审议通过，根据公司经营业绩，为实现股东投资回报，公司2023年年度利润分配预案为：拟以实施权益分派股权登记日登记的总股本扣除回购专户中累计已回购的股份为基数，向全体股东每10股派发现金红利3.8元（含税），不以资本公积金转增股本，不送红股。截止本公告日，公司总股本扣除回购专户中累计已回购的股份为249,291,583股，以此计算合计拟派发现金红



利共94,730,801.54元人民币（含税），实际分红金额以实施权益分派股权登记日的总股本为基数进行计算。

本次现金分红实施完成后，合并2023年半年度分红24,977,218.30万元，合计占2023年年度合并报表中归属于上市公司股东的净利润的43.18%。本次利润分配后，剩余未分配利润滚存以后年度分配。

如在本预案公告披露之日起至实施权益分派股权登记日期间，因回购股份、实施股权激励、股权激励授予股份回购注销、重大资产重组股份回购注销等致使公司总股本发生变动的，公司拟维持每股分配不变，相应调整利润分配总额。本次利润分配预案尚需提交公司2023年年度股东大会审议。

## (二) 现金分红政策的专项说明

适用 不适用

是否符合公司章程的规定或股东大会决议的要求	<input checked="" type="checkbox"/> 是 <input type="checkbox"/> 否
分红标准和比例是否明确和清晰	<input checked="" type="checkbox"/> 是 <input type="checkbox"/> 否
相关的决策程序和机制是否完备	<input checked="" type="checkbox"/> 是 <input type="checkbox"/> 否
独立董事是否履职尽责并发挥了应有的作用	<input checked="" type="checkbox"/> 是 <input type="checkbox"/> 否
中小股东是否有充分表达意见和诉求的机会，其合法权益是否得到了充分保护	<input checked="" type="checkbox"/> 是 <input type="checkbox"/> 否

(三) 报告期内盈利且母公司可供股东分配利润为正，但未提出现金利润分配方案预案的，公司应当详细披露原因以及未分配利润的用途和使用计划

适用 不适用

## (四) 本报告期利润分配及资本公积金转增股本预案

适用 不适用

单位：元 币种：人民币

每10股送红股数（股）	-
每10股派息数（元）（含税）	4.80
每10股转增数（股）	-
现金分红金额（含税）	119,708,019.84
分红年度合并报表中归属于上市公司普通股股东的净利润	277,237,497.69
占合并报表中归属于上市公司普通股股东的净利润的比率（%）	43.18

以现金方式回购股份计入现金分红的金额	68,587,371.00
合计分红金额（含税）	188,295,390.84
合计分红金额占合并报表中归属于上市公司普通股股东的净利润的比率（%）	67.92

## 十一、公司股权激励计划、员工持股计划或其他员工激励措施的情况及其影响

### （一）相关激励事项已在临时公告披露且后续实施无进展或变化的

适用  不适用

事项概述	查询索引
公司 2023 年第三次临时股东大会、第二届董事会第二十次会议、第二届监事会第十七次会议审议通过了 2023 年限制性股票激励计划的相关事项。	具体内容详见公司披露于上海证券交易所网站（www.sse.com.cn）的《2023 年限制性股票激励计划（草案）摘要》《2023 年限制性股票激励计划实施考核管理办法》等相关公告
公司第二届董事会第二十一次会议、第二届监事会第十八次会议审议通过了《关于向公司 2023 年限制性股票激励计划激励对象首次授予限制性股票的议案》等相关议案。	具体内容详见公司披露于上海证券交易所网站（www.sse.com.cn）的《关于调整 2023 年限制性股票激励计划激励对象名单及授予数量的公告》（公告编号：2023-066）、《关于向公司 2023 年限制性股票激励计划激励对象首次授予限制性股票的公告》（公告编号：2023-067）
2023 年 9 月 27 日，公司完成了 2023 年限制性股票股权激励计划首次授予登记工作。	具体内容详见公司披露于上海证券交易所网站（www.sse.com.cn）的《关于 2023 年限制性股票股权激励计划首次授予结果的公告》（公告编号：2023-070）

### （二）临时公告未披露或有后续进展的激励情况

股权激励情况

适用  不适用

其他说明

适用  不适用

员工持股计划情况

适用  不适用

其他激励措施

适用 不适用

### (三) 董事、高级管理人员报告期内被授予的股权激励情况

适用 不适用

适用 不适用

单位:股

姓名	职务	年初持有限制性股票数量	报告期新授予限制性股票数量	限制性股票的授予价格(元)	已解锁股份	未解锁股份	期末持有限制性股票数量	报告期末市价(元)
匡亮	董事、 副 总 经理、 董 事 会 秘 书	0	150,000	11.09	0	150,000	150,000	23.02
王洪涛	副 总 经理	0	100,000	11.09	0	100,000	100,000	23.02
钱琴燕	财 务 总 监	0	100,000	11.09	0	100,000	100,000	23.02
合计	/	0	350,000	/	0	350,000	350,000	/

### (四) 报告期内对高级管理人员的考评机制，以及激励机制的建立、实施情况

适用 不适用

公司于第二届董事会第十六次会议、第二届董事会第十八次会议审议通过了《关于公司高级管理人员 2023 年基本薪酬方案的议案》《关于公司高级管理人员 2022 年薪酬方案的议案》。公司高级管理人员的年薪标准按照其所担任的管理职务，并参照同行业类似岗位薪酬水平确定，同时按公司年度考核制度及业绩指标达成情况领取薪金，具备较强的激励性和一定的行业竞争力。

## 十二、 报告期内的内部控制制度建设及实施情况

适用 不适用

报告期内，公司内部控制运行良好。2023 年公司按照《内部控制制度指引》的要求，结合公司实际情况进一步完善公司内控制度，谋求公司持续、健康发展，创造

更好的业绩回报广大投资者。基于内部控制固有的局限性、内部环境以及宏观经济、政策法规不断变化，公司持续完善内部控制制度和相关业务流程，大力推进、强化内部控制监督检查，为财务报告的真实性、完整性，以及公司战略、经营等目标的实现提供合理保障，促进公司健康、可持续发展。

报告期内内部控制存在重大缺陷情况的说明

适用 不适用

### 十三、 报告期内对子公司的管理控制情况

适用 不适用

报告期内，公司遵循《公司法》《证券法》《公司章程》等有关规定，对子公司进行严格管理，要求其不断完善法人治理结构，明确各层面的职权，严格规范其在投资、资产抵押、担保、重大决策等方面的行为。公司对子公司的规范运作、投资决策、日常经营、财务管理及信息披露等工作进行统筹规范管理，已形成了良好的内部控制体系和长效的内控监督机制，提高了公司整体运行效率和经营水平。

### 十四、 内部控制审计报告的相关情况说明

适用 不适用

公司内部控制审计报告已经天健会计师事务所（特殊普通合伙）审计，详见公司同日于上海证券交易所网站（www.sse.com.cn）披露的《内部控制审计报告》。

是否披露内部控制审计报告：是

内部控制审计报告意见类型：标准的无保留意见

### 十五、 上市公司治理专项行动自查问题整改情况

不适用

### 十六、 其他

适用 不适用

## 第五节 环境与社会责任

### 一、环境信息情况

是否建立环境保护相关机制	是
报告期内投入环保资金（单位：万元）	163.90

#### （一）属于环境保护部门公布的重点排污单位的公司及其主要子公司的环保情况说明

√适用 □不适用

#### 1. 排污信息

√适用 □不适用

报告期内，公司全资子公司无锡开祥涉及污染的具体环节、产生的主要污染物及其排放量具体如下：

污染物类型	排放源	污染物	单位	排放浓度/排放量/分贝		产生污染物具体环节
				2023 年度		
废气	有组织、无组织	铬酸雾	mg/m <sup>3</sup>	0.005		镀铬工艺、废水蒸发、实验室
		硫酸雾		0.200		
		氯化氢		0.200		
废水	生产废水	化学需氧量、总铬、六价铬、阴离子表面活性剂、氨氮、总磷	-	零排放		镀铬清洗、清洗生产线及生产车间、废气塔
	生活污水	总氮、化学需氧量、总磷、氨氮	-	生活废水接管至无锡永达污水处理有限公司集中处理后排放，不单独统计		日常生活产生
固体废物	危险废物	废弃劳保用品、含铬废液、废包装袋、废水处理污泥及蒸发废盐等	吨	74.32		镀铬工艺、废水处理
噪声	-	-	dB(A)	昼	夜	电镀车间：空压机、压滤机、空机
				61.8	46.5	

注：废气的排放浓度及噪声的分贝取该年度内由第三方检测机构出具的检测结果最高值，危险废物的排放量取转运量。截至 2023 年 12 月 31 日，无锡开祥危废转运量为 74.32 吨。

#### 2. 防治污染设施的建设和运行情况

√适用 □不适用

根据江苏省生态环境评估中心编制的《无锡市振华开祥科技有限公司环境保护现状评价报告》，无锡开祥资产防治污染设施、运行情况、技术工艺以及节能减排效果如下：

污染物类型	污染物	处理设施	处理能力	运行情况	技术工艺及其先进性	节能减排效果是否符合要求
大气污染物	铬酸雾、硫酸雾、氯化氢	废气塔	19,980m <sup>3</sup> /h	正常运行	废气先经铬酸分离器进行初效净化，再进入净化塔进行二次净化，水雾在水雾分离器进行分离，将绝大部分含铬水雾截留，空气进入风机，最后达标废气排放大气。这种风机置后的布置使废气中主要污染物去除率达 90% 以上。	是
水污染物	工业废水	废水处理设备	30m <sup>3</sup> /d，能够满足现有项目含铬废水量	正常运行	车间清洗废水排至原水箱，经二级精密过滤后经二段二级 RO 反渗透进一步处理，浓水返回至镀槽，补充槽液，上清液回用于镀件清洗用水，实现废水零排放。回用系统制水能力 30m <sup>3</sup> /d，回用率 100%。上清液铬的浓度约为 0 mg/L，去效率达 99% 以上。	是
		零排放蒸发设备	10m <sup>3</sup> /d，能够满足现有项目废水量	正常运行	综合废水经电氧化设备将水中六价铬转化为三价铬沉淀成泥，淤泥经压滤设备榨干成为固废，处理后的上清液不含六价铬，再经一次沉淀后进入 RO 设备处理，RO 设备出水达洗涤用水标准后回用于地面清洗及废气喷淋吸收，浓水电导率 5,000 $\mu$ s/cm 以内的回上一级水桶，超过的进蒸发设备蒸干出泥，蒸馏水回 RO 设备水桶。	是
	生活污水	化粪池、永达污水处理厂	-	正常运行	生活废水接管至无锡永达污水处理有限公司集中处理后排放。	是
固体废物	危险废物	暂存于企业危废库后定期委托有资质单位处置				是
	一般工业废物	暂存于生产车间后出售综合利用				是
	生活垃圾	环卫清运				是

噪声	-	隔声门窗、建筑隔声	是
----	---	-----------	---

### 3. 建设项目环境影响评价及其他环境保护行政许可情况

适用 不适用

### 4. 突发环境事件应急预案

适用 不适用

无锡开祥已根据《突发环境事件应急管理办法》（环保部令[2015]34号）、《关于印发企业事业单位突发环境事件应急预案备案管理办法（试行）的通知》（国家环境保护部，环发[2015]4号）、《关于印发江苏省重点环境风险企业整治与防控方案的通知》（苏环委办[2013]9号）、《江苏省突发事件应急预案管理办法》（苏环规[2014]2号）的相关规定，完成《突发环境事件应急预案》的编制工作，并备案到无锡市惠山生态环境综合行政执法局。

### 5. 环境自行监测方案

适用 不适用

无锡开祥对污染物排放的日常监测主要包括：

1. 自行监测：无锡开祥环保员对污染防治设施进行日常检查，实验室对废水废气进行日常监测；

2. 委托第三方监测：报告期内，无锡开祥委托第三方检测机构定期（每年/季度）对废气、废水、噪声等污染物排放情况进行检测，根据第三方检测机构出具的《检测报告》，无锡开祥的日常排污监测均达标。

### 6. 报告期内因环境问题受到行政处罚的情况

适用 不适用

### 7. 其他应当公开的环境信息

适用 不适用

### (二) 重点排污单位之外的公司环保情况说明

适用 不适用

## 1. 因环境问题受到行政处罚的情况

适用 不适用

## 2. 参照重点排污单位披露其他环境信息

适用 不适用

公司从事行业属于汽车零部件及配件制造业，不属于《环境保护综合名录》中“高污染、高环境风险产品”的行业。公司生产经营过程中产生的主要污染物及治理情况如下：

### （1）废水

公司生产中产生废水包括生活废水和工业废水。

公司产生的生活废水主要系食堂含油废水及拖地废水等，主要成分包括化学需氧量、悬浮物、氨氮、总氮、总磷、动植物油、石油类等。生活废水由市政污水管网排入地方的污水处理厂进行处理。公司生活废水已经达到 GB8978-1996《污水综合排放标准》三级标准、CJ343-2010《污水排入城镇下水道水质标准》要求。

公司生产产生的工业废水主要污染物包括化学需氧量、悬浮物、总氮、总磷、石油类、锌离子等。工业废水通过公司的工业废水处理设施，进行生物化学反应、沉淀，反渗透膜过滤之后制成纯净水和浓水，浓水经过蒸发结晶，形成的废弃物经外部处理，纯水回流后可以循环使用。

### （2）废气

公司的废气主要为颗粒物及焊接烟尘。公司通过配套滤筒式除尘器及自然通风的方式对颗粒物及焊接烟尘进行专门处理。公司使用除尘设备，收集除尘设备集废渣废料后会统一交固废处理公司进行处理。公司当前颗粒物及焊接烟尘（颗粒物）无组织排放均达到 GB16297-1996《大气污染物综合排放标准》。

### （3）固体废弃物

公司的固体废弃物包括金属废料，水处理污泥（含结晶盐）、废硬脂酸锌、废油及废乳化液、油抹布及生活垃圾等。公司金属废料一般出售给废品收购商，生活垃圾由环卫部门清运，其余的固体废弃物均交由有资质单位进行处理。公司一般固



体废物和危险废物实施分类收集，其处置符合《中华人民共和国固体废物污染防治法》的要求。

#### (4) 噪声

公司的生产噪声主要由公司生产设备产生，公司会对厂房进行隔音，对生产设备进行合理平面布局，并对除尘器风机采取隔音降噪措施、对废水处理设施水泵安装隔声罩等。

公司噪声达到 GB12348-2008《工业企业厂界环境噪声排放标准》工业企业厂界环境噪声排放限值，即当厂界外声环境功能区类别为 3 类区时，昼间 $\leq 65\text{dB(A)}$ 、夜间 $\leq 55\text{dB(A)}$ 的要求。

### 3. 未披露其他环境信息的原因

适用 不适用

#### (三) 有利于保护生态、防治污染、履行环境责任的相关信息

适用 不适用

公司高度重视保护环境和防治污染，首先从制度上予以保障，公司制定了一系列相应保护环境的规章制度，并积极落实；其次资金保障，不间断在环保方面持续投入；第三激励保障，公司设置员工意见反馈，对提出良好可行的建议者进行表彰和奖励。

#### (四) 在报告期内为减少其碳排放所采取的措施及效果

是否采取减碳措施	是
减少排放二氧化碳当量（单位：吨）	2,441.36
减碳措施类型（如使用清洁能源发电、在生产过程中使用减碳技术、研发生产助于减碳的新产品等）	公司在生产过程中寻求运输绿色化，逐步使用纯电叉车代替燃油叉车。

具体说明

适用 不适用

公司在生产过程中寻求运输绿色化，逐步使用纯电叉车代替燃油叉车。为进一步减少温室气体排放，还制定了《节能降耗管理规定》，尽可能减少生产机器空转，空调温度设置不过低或过高，以降低电力使用。

## 二、 社会责任工作情况

### (一) 是否单独披露社会责任报告、可持续发展报告或 ESG 报告

适用 不适用

详见 2024 年 4 月 17 日公司在上海证券交易所网站（www.sse.com.cn）披露的《2023 年社会、环境及公司治理（ESG）报告》。

### (二) 社会责任工作具体情况

适用 不适用

具体说明

适用 不适用

## 三、 巩固拓展脱贫攻坚成果、乡村振兴等工作具体情况

适用 不适用

具体说明

适用 不适用

## 第六节 重要事项

### 一、承诺事项履行情况

#### (一) 公司实际控制人、股东、关联方、收购人以及公司等承诺相关方在报告期内或持续到报告期内的承诺事项

√适用 □不适用

承诺背景	承诺类型	承诺方	承诺内容	承诺时间	是否有履行期限	承诺期限	是否及时严格履行	如未能及时履行应说明未完成履行的具体原因	如未能及时履行应说明下一步计划
与重大资产重组相关的承诺	股份限售	交易对方钱金祥、钱犇	注一	2022.09	是	自股份上市之日起三十六个月	是	不适用	不适用
与重大资产重组相关的承诺	其他	交易对方钱金祥、钱犇	注二	2022.09	是	自交易完成之日起至长期	是	不适用	不适用
与重大资产重组相关的承诺	其他	控股股东无锡君润、实际控制人钱犇、钱金祥	注三	2022.09	是	自交易完成之日起至长期	是	不适用	不适用
与重大资产重组相关的承诺	解决同业竞争	控股股东无锡君润、实际控制人钱	注四	2022.09	是	自交易完成之日起至长期	是	不适用	不适用

		犇、钱金祥							
与重大资产重组相关的承诺	解决关联交易	控股股东无锡君润、实际控制人钱犇、钱金祥	注五	2022.09	是	自交易完成之日起至长期	是	不适用	不适用
与重大资产重组相关的承诺	其他	实际控制人钱犇、钱金祥	注六	2022.09	是	自交易完成之日起至长期	是	不适用	不适用
与重大资产重组相关的承诺	盈利预测及补偿	交易对方钱金祥、钱犇	注七	2022.09	是	自交易完成之日起至三十六个月	是	不适用	不适用
与重大资产重组相关的承诺	盈利预测及补偿	交易对方钱金祥、钱犇	注八	2022.09	是	自交易完成之日起至三十六个月	是	不适用	不适用
与重大资产重组相关的承诺	其他	实际控制人钱犇、钱金祥、上市公司董事及高级管理人员	注九	2022.09	是	自交易完成之日起至长期	是	不适用	不适用
与重大资产重组相关的承诺	其他	交易对方钱金祥、钱犇	注十	2022.09	是	自交易完成之日起至长期	是	不适用	不适用
与首次公开发行相关的承诺	股份限售	无锡君润	注十一	2021.06	是	上市之日起三十六个月	是	不适用	不适用
与首次公开发行相关的承诺	股份限售	钱犇、钱金祥	注十二	2021.06	是	上市之日起三十六个月	是	不适用	不适用

与首次公开发行相关的承诺	股份限售	无锡康盛	注十三	2021.06	是	上市之日起三十六个月	是	不适用	不适用
与首次公开发行相关的承诺	股份限售	无锡瑾沅裕	注十四	2021.06	是	上市之日起十二个月	是	不适用	不适用
与首次公开发行相关的承诺	其他	控股股东无锡君润、实际控制人钱犇、钱金祥及无锡康盛、无锡瑾沅裕	注十五	2021.06	是	上市之日起至长期	是	不适用	不适用
与首次公开发行相关的承诺	其他	本公司、控股股东无锡君润、本公司实际控制人钱犇、钱金祥及公司有增持义务的董事、高级管理人员	注十六	2021.06		上市之日起三十六个月	是	不适用	不适用
与首次公开发行相关的承诺		本公司	注十七	2021.06	是	上市之日起至长期	是	不适用	不适用
与首次公开发行相关的承诺	其他	公司控股股东无锡君润、实际控制人	注十八	2021.06	是	上市之日起至长期	是	不适用	不适用

		钱犇、钱金祥							
与首次公开发行相关的承诺	其他	公司全体董事、监事及高级管理人员	注十九	2021.06	是	上市之日起至长期	是	不适用	不适用
与首次公开发行相关的承诺		本公司	注二十	2021.06	是	上市之日起至长期	是	不适用	不适用
与首次公开发行相关的承诺	其他	控股股东无锡君润、实际控制人钱犇、钱金祥、无锡康盛和无锡瑾沅裕及公司董事、监事、高级管理人员	注二十一	2021.06	是	上市之日起至长期	是	不适用	不适用
与首次公开发行相关的承诺		本公司	注二十二	2021.06	是	上市之日起至长期	是	不适用	不适用
与首次公开发行相关的承诺	其他	全体董事及高级管理人员	注二十三	2021.06	是	上市之日起至长期	是	不适用	不适用
与首次公开发行相关的承诺	其他	控股股东无锡君润、实际控制人钱犇、钱金祥	注二十四	2021.06	是	上市之日起至长期	是	不适用	不适用

与首次公开发行相关的承诺	其他	控股股东无锡君润及实际控制人钱犇、钱金祥	注二十五	2021.06	是	上市之日起至长期	是	不适用	不适用
与首次公开发行相关的承诺	解决同业竞争	控股股东无锡君润、实际控制人钱犇和钱金祥	注二十六	2021.06	是	上市之日起至长期	是	不适用	不适用
与首次公开发行相关的承诺	解决同业竞争	控股股东无锡君润、主要股东无锡康盛和无锡瑾洋裕及实际控制人钱犇、钱金祥	注二十七	2021.06	是	上市之日起至长期	是	不适用	不适用
与首次公开发行相关的承诺	其他	控股股东无锡君润及实际控制人钱犇、钱金祥	注二十八	2021.06	是	上市之日起至长期	是	不适用	不适用
与再融资相关的承诺	其他	控股股东无锡君润及实际控	注二十九	2023.12	是	长期	是	不适用	不适用

		制人钱 犇、钱金 祥、全体 董事及高 级管理人 员							
--	--	--	--	--	--	--	--	--	--

### 注一

交易对方钱金祥、钱犇承诺如下：

本人因本次重组取得的上市公司股份自股份发行结束之日起 36 个月内不得转让。本次重组完成后 6 个月内如上市公司股票连续 20 个交易日的收盘价低于发行价，或者交易完成后 6 个月期末收盘价低于发行价的，本人持有上市公司股份的锁定期自动延长 6 个月。

本人就本次重组所取得的股份因上市公司送股、转增股本等原因增加持有的股份，亦应遵守上述股份限售安排。

若上述锁定期安排与证券监管机构的最新规定或监管意见不相符，将根据相关证券监管机构的最新规定及监管意见进行相应调整。

### 注二

交易对方钱金祥、钱犇承诺如下：

1、本人合法拥有标的资产的完整权利，标的资产权属清晰，不存在任何抵押、质押、查封、冻结以及其他权利受限制的情况，不存在信托、委托持股或者类似安排，不存在禁止或限制转让的承诺或安排；标的公司系依法设立并有效存续的有限责任公司，不存在出资瑕疵，不存在任何导致或可能导致其解散、清算或破产的情形；

2、不存在以标的资产作为争议对象或标的之诉讼、仲裁或其他任何形式的纠纷，亦不存在任何可能导致本人持有的标的资产被有关司法机关或行政机关查封、冻结或限制转让的未决或潜在的诉讼、仲裁以及任何其他行政或司法程序，该等资产过户或转移不存在法律障碍。



本人保证上述内容均为真实、准确、完整。如因上述内容存在虚假记载、误导性陈述或者重大遗漏，给上市公司或者投资者造成损失的，本人将依法承担赔偿责任。

### 注三

本公司控股股东无锡君润及实际控制人钱金祥、钱犇承诺如下：

1、本次重组完成后，本企业/本人将继续维护上市公司的独立性，保证上市公司人员独立、资产独立完整、业务独立、财务独立、机构独立。

(1) 保证上市公司的董事、监事、高级管理人员均依据法律法规以及上市公司章程规定的程序选举产生；保证上市公司的高级管理人员均未在本企业/本人控制的其他企业中担任除董事、监事外的任何职务，也未在本企业/本人控制的其他企业领取薪酬；保证上市公司的财务人员未在本企业/本人控制的其他企业兼职；保证上市公司的劳动人事、社会保障制度、工资管理等完全独立于本企业/本人控制的其他企业；

(2) 保证上市公司资产完整，权属清晰，独立享有业务和生产经营必需的资产，对所有资产拥有完全控制支配权，与本企业/本人及本企业/本人控制的其他企业之间产权关系明晰，不存在资产被占用的情况；

(3) 保证上市公司已形成独立完整的业务体系和业务流程，具有直接面向市场自主经营的能力，拥有独立的销售、采购、生产、研发、管理部门；

(4) 保证上市公司依法设立了独立的财务部门，并配备专职财务人员，建立了完善的会计核算体系、财务管理制度；保证上市公司独立开设银行账户，独立申报纳税，自主决定资金运营；本企业/本人保证不干预上市公司的财务核算和资金使用；

(5) 保证上市公司组织结构体系健全独立，各职能部门分工明确，协作有序，独立行使各自职责，不存在与本企业/本人及本企业/本人控制的企业混合经营、合署办公等情况。公司具有独立调整各职能部门及其人事的权力，不受本企业/本人等关联方任何形式的干预。

2、本企业/本人愿意承担由于违反上述承诺给上市公司造成的直接、间接的经济损失、索赔责任及额外的费用支出。

### 注四

本公司控股股东无锡君润及实际控制人钱金祥、钱犇承诺如下：

- 1、本次重组前，本企业/本人及本企业/本人控制的其他企业未以任何方式直接或间接从事与上市公司相竞争的业务。
- 2、本企业/本人将严格遵守上市公司《公司章程》的规定，不会利用控股股东及实际控制人地位谋求不当利益，不损害上市公司和其他股东的合法权益。
- 3、本次重组后，在本企业/本人作为上市公司控股股东及实际控制人期间，本企业/本人承诺将不以任何方式直接或间接经营任何与上市公司主营业务有竞争或可能构成竞争的业务，以避免与上市公司构成同业竞争。
- 4、如本企业/本人违反本承诺，所得的经营利润、收益全部归上市公司所有，且本企业/本人将赔偿上市公司因此所受到的全部损失。

#### 注五

本公司控股股东无锡君润及实际控制人钱金祥、钱犇承诺如下：

- 1、本次重组完成后，本企业/本人及本企业/本人控制的其他企业将尽量减少与上市公司进行关联交易。在进行确有必要且无法规避的关联交易时，保证按平等、自愿、等价、有偿的市场化原则和公允价格进行公平操作，并按相关法律、法规、规章等规范性文件的规定履行交易程序及信息披露义务，保证不通过关联交易损害上市公司及其下属子公司以及上市公司其他股东的合法权益。
- 2、本次重组完成后，本企业/本人及本企业/本人控制的其他企业不会以任何方式违法违规占用上市公司的资金、资产，亦不要求上市公司违法违规提供担保。
- 3、如本企业/本人或本企业/本人控制的其他企业违反本承诺，本企业/本人将赔偿上市公司因此所受到的全部损失。

#### 注六

本公司实际控制人钱金祥、钱犇承诺如下：

本人及本人关联方（不包括上市公司及其附属企业，下同）未来不会以任何方式违法违规占用上市公司资金、要求代垫费用、承担成本和其他支出等。因本人及本人关联方违反上述承诺而对上市公司造成的任何经济损失，本人及本人关联方承诺对该等经济损失承担全部赔偿责任。

## 注七

交易对方钱金祥、钱犇承诺如下：

### 1、业绩补偿

业绩承诺期内，如果标的公司当年年末实际累积实现的净利润未达到累积承诺的净利润，交易对方应以本次交易所获得的上市公司股份和现金向上市公司进行补偿。本人按照本次交易前持有标的公司的股权比例分别向上市公司承担补偿责任：

当年补偿金额=（截至当年年末累积承诺净利润数－截至当年年末累积实现净利润数）÷补偿期限内各年的承诺净利润数总和×标的资产交易作价－交易对方累积已补偿金额。

当年应补偿股份数量=当年补偿金额/本次发行股份购买资产的发行价格。

业绩承诺期内补偿金额逐年计算，依据上述公式计算出来的应补偿股份数量小于 0 时，按 0 取值，即已经补偿的股份不冲回。

当年股份不足补偿的部分，交易对方应以现金补偿，补偿金额计算公式如下：

当年补偿的现金金额=当年不足补偿的股份数量×本次发行股份购买资产的发行价格。

业绩承诺期内，若上市公司实施转增股本或股票股利分配的，则交易对方当年应补偿股份数量相应地调整为：当年应补偿股份数量（调整后）=当年应补偿股份数量（调整前）×（1+转增或送股比例）。

业绩承诺期内，若上市公司实施现金分配的，交易对方应将当年应补偿股份所获得的现金分配金额随补偿股份一并向上市公司予以返还，计算公式为：返还金额=每股已分配现金股利×当年应补偿股份数量。上述返还金额不作为已补偿金额，且不计入本协议约定的现金补偿总额。

### 2、减值补偿

交易对方同意，业绩承诺期届满时，由上市公司聘请符合《中华人民共和国证券法》规定的会计师事务所对标的资产进行减值测试，并出具减值测试报告。如标的资产期末减值额 $>$ 业绩承诺期内已补偿股份总数 $\times$ 本次发行股份购买资产的发行价格 $+$ 已补偿的现金总额，交易对方应当对上市公司就该等资产减值部分另行补偿，上述资产减值部分应补偿股份由交易对方按照本次交易前持有的标的资产比例进行补偿：

标的资产减值部分补偿的股份数量 $=$ （标的资产期末减值额 $-$ 已补偿的现金总额） $\div$ 本次发行股份购买资产的发行价格 $-$ 业绩承诺期内已补偿股份总额。

股份不足补偿部分，由交易对方以现金补偿，交易对方另需补偿的现金金额 $=$ 不足补偿股份数量 $\times$ 本次发行股份购买资产的发行价格。

业绩承诺期内，若上市公司实施转增股本或股票股利分配的，则交易对方减值部分应补偿股份数量相应地调整；若上市公司实施现金分配的，交易对方应将减值部分应补偿股份所获得的现金分配金额随补偿股份一并向上市公司予以返还，该补偿金额不计入本协议约定的现金补偿总额。

### 3、补偿上限

交易对方因业绩补偿及减值补偿向上市公司进行的股份及现金补偿总额不超过标的资产本次交易价格。

#### 注八

交易对方钱金祥、钱犇承诺如下：

本人通过本次交易获得的上市公司股份优先用于履行业绩补偿承诺，不通过质押股份等方式逃避补偿义务。未来质押通过本次交易获得的股份时，将书面告知质权人根据盈利补偿协议上述股份具有潜在业绩承诺补偿义务情况，并在质押协议中就相关股份用于支付业绩补偿事项等与质权人作出明确约定。

#### 注九

本公司控股股东无锡君润及实际控制人钱金祥、钱犇承诺如下：

本企业/本人承诺不越权干预公司经营管理活动，不侵占公司利益。

如本企业/本人违反上述承诺，本企业/本人将依法作出解释并道歉，给公司或者股东造成损失的，依法承担补偿责任。

本公司董事及高级管理人员承诺如下：

- 1、本人将忠实、勤勉地履行职责，维护公司和全体股东的合法权益；
- 2、本人承诺不无偿或以不公平条件向其他单位或者个人输送利益，也不采用其他方式损害公司利益；
- 3、本人承诺对本人的职务消费行为进行约束；
- 4、本人承诺不动用公司资产从事与其履行职责无关的投资、消费活动；
- 5、本人将促使由董事会或薪酬委员会制定的薪酬制度与公司填补回报措施的执行情况相挂钩；
- 6、如未来公司实施股权激励，本人将促使公司股权激励的行权条件与公司填补回报措施的执行情况相挂钩。

如本人违反上述承诺，本人将依法作出解释并道歉，给公司或者股东造成损失的，依法承担补偿责任。

#### 注十

交易对方钱金祥、钱犇承诺如下：

如未来无锡开祥因汽车喷油嘴部件表面处理项目未办理环评审批而受到主管部门的行政处罚或遭受损失，本人将补偿无锡开祥因此遭受的全部损失，尽力减轻或消除不利影响。

#### 注十一

本公司控股股东无锡君润承诺如下：

1、自公司首次公开发行股票并上市之日起三十六个月内，不转让或者委托他人管理本企业直接或间接持有的公司首次公开发行股票前已发行的股份，也不由公司回购本企业直接或间接持有的公司首次公开发行股票前已发行的股份。

2、若公司上市后六个月内股票连续二十个交易日的收盘价均低于发行价（如公司发生分红、派息、送股、资本公积金转增股本、配股、增发等除权除息事项，则为按照相应比例进行除权除息调整后用于比较的发行价，下同），或者公司上市后六个月期末（如该日为非交易日，则以该日后第一个交易日为准）股票收盘价低于发行价的，本企业直接或间接持有的公司首次公开发行股票并上市前已发行股份的锁定期限将自动延长六个月。

3、本企业在前述锁定期满后两年内拟减持的，减持价格不低于公司首次公开发行股票时的发行价格。若在本企业减持前述股份前，公司已发生分红、派息、送股、资本公积转增股本、配股、增发等除权除息事项，则本企业的减持价格应不低于公司首次公开发行股票时的发行价格经相应调整后的价格。

4、本企业在前述锁定期届满后两年后减持的，本企业将根据实际需求，按照相关法律、法规及上海证券交易所规范性文件的规定进行减持，减持价格根据当时的二级市场价格确定。

若本企业未能履行上述承诺，将在股东大会及中国证券监督管理委员会指定报刊上公开说明未履行的具体原因并向股东和社会公众投资者道歉，并购回违反本承诺减持的股票；如本企业因上述减持获得收益，所得收益归公司所有；同时，本企业将承担由此可能导致的一切法律责任。

## 注十二

本公司实际控制人钱犇、钱金祥承诺如下：

1、自公司首次公开发行股票并上市之日起三十六个月内，不转让或者委托他人管理本人直接或间接持有的公司首次公开发行股票前已发行的股份，也不由公司回购本人直接或间接持有的公司首次公开发行股票前已发行的股份。

2、若公司上市后六个月内股票连续二十个交易日的收盘价均低于发行价（如公司发生分红、派息、送股、资本公积金转增股本、配股、增发等除权除息事项，则为按照相应比例进行除权除息调整后用于比较的发行价，下同），或者公司上市后六个月期末（如该日为非交易日，则以该日后第一个交易日为准）股票收盘价低于发行价的，本人直接或间接持有的公司首次公开发行股票并上市前已发行股份的锁定期限将自动延长六个月。

3、前述锁定期满后，本人担任公司董事、监事、高级管理人员期间，每年转让的股份数量将不超过本人通过直接或间接方式持有公司股份总数的25%。如本人出于任何原因离职，则在离职后半年内，将不转让或者委托他人管理本人通过直接或间接方式持有的公司的股份，且于本人就任时确定的

任期内和任期届满后半年内，每年转让的股份不超过本人所持有的公司股份总数的 25%。另，在本人担任公司董事、监事、高级管理人员期间，本人将向公司申报本人通过直接或间接方式持有公司股份数量及相应变动情况；本人通过直接或间接方式持有公司股份的持股变动申报工作将严格遵守《中华人民共和国公司法》、《上市公司董事、监事和高级管理人员所持本公司股份及其变动管理规则》、《上市公司股东、董监高减持股份的若干规定》、《股票上市规则》、《上海证券交易所上市公司股东及董事、监事、高级管理人员减持股份实施细则》等相关法律、法规、规范性文件的规定。

4、本人在前述锁定期满后两年内拟减持的，减持价格不低于公司首次公开发行股票时的发行价格。若在本人减持前述股份前，公司已发生分红、派息、送股、资本公积转增股本、配股、增发等除权除息事项，则本人的减持价格应不低于公司首次公开发行股票时的发行价格经相应调整后的价格。

5、本人在前述锁定期届满后两年后减持的，本人将根据实际需求，按照相关法律、法规及上海证券交易所规范性文件的规定进行减持，减持价格根据当时的二级市场价格确定。

6、本人不会因职务变更、离职等原因而拒绝履行上述承诺。

若本人未能履行上述承诺，将在股东大会及中国证券监督管理委员会指定报刊上公开说明未履行的具体原因并向股东和社会公众投资者道歉，并购回违反本承诺减持的股票；如本人因上述减持获得收益，所得收益归公司所有；同时，本人将承担由此可能导致的一切法律责任。

### 注十三

本公司股东无锡康盛承诺：

1、自公司首次公开发行股票并上市之日起三十六个月内，不转让或者委托他人管理本企业直接或间接持有的公司首次公开发行股票前已发行的股份，也不由公司回购本企业直接或间接持有的公司首次公开发行股票前已发行的股份。

2、本企业在前述锁定期届满后减持的，本企业将根据实际需求，按照相关法律、法规及上海证券交易所规范性文件的规定进行减持，减持价格根据当时的二级市场价格确定。

### 注十四

本公司股东无锡瑾沅裕承诺：

1、自公司首次公开发行股票并上市之日起十二个月内，不转让或者委托他人管理本企业所持有的公司首次公开发行股票前已发行的股份，也不由公司回购本企业所持有的公司首次公开发行股票前已发行的股份。

2、本企业在前述锁定期届满后减持的，本企业将根据实际需求，按照相关法律、法规及上海证券交易所规范性文件的规定进行减持，减持价格根据当时的二级市场价格确定。

## 注十五

本公司控股股东无锡君润、本公司实际控制人钱犇、钱金祥及无锡康盛、无锡瑾沅裕承诺：

1、本企业/本人持续看好公司业务前景，全力支持公司发展，拟长期持有公司股票。

2、本企业/本人将按照公司首次公开发行股票招股说明书以及本企业/本人出具的各项承诺载明的限售期限要求，并严格遵守法律法规的相关规定，在限售期限内不减持公司股票。

3、本企业/本人若拟减持公司股票，将在减持前 3 个交易日公告减持计划。且该等减持将于减持计划公告后 6 个月内通过相关证券交易所以大宗交易、竞价交易或中国证监会认可的其他方式依法进行。

4、本企业在减持所持公司股份时，将根据《证券法》、《上市公司收购管理办法》、《上市公司股东、董监高减持股份的若干规定》（证监会公告[2017]9号）、《上海证券交易所上市公司股东及董事、监事、高级管理人员减持股份实施细则》（上证发[2017]24号）等相关法律、法规及规范性文件，依法公告具体减持计划，并遵守相关减持方式、减持比例、减持价格、信息披露等规定，保证减持公司股份的行为符合中国证监会、上海证券交易所相关法律、法规的规定。

5、若本企业/本人未履行上述承诺，减持公司股份所得收益归公司所有。



6、如中国证监会或上海证券交易所对于股东股份减持安排颁布新的规定或对上述减持意向提出不同意见的，本企业/本人同意将按照中国证监会或上海证券交易所新颁布的规定或意见对股份减持相关承诺进行修订并予执行。

## 注十六

为进一步保证投资者合法权益，依照《公司法》、《证券法》、《中国证监会关于进一步推进新股发行体制改革的意见》等证券监督管理部门和《无锡市振华汽车部件股份有限公司章程》的相关要求，公司特制定《无锡市振华汽车部件股份有限公司关于上市后三年内公司股价低于每股净资产时稳定公司股价的预案》，并经公司第一届董事会第六次会议、2018 年第三次临时股东大会审议通过。主要内容如下：

### 1、稳定股价措施的启动和停止条件

#### (1) 启动条件

公司股票上市后三年内，若公司股票收盘价连续 20 个交易日均低于公司最近一期经审计的每股净资产。若因除权除息等事项致使上述股票收盘价与公司最近一期经审计的每股净资产不具可比性的，最近一年经审计的每股净资产将做相应调整。

#### (2) 停止条件

实施期间，若出现以下任一情形，则视为本次稳定股价措施实施完毕及承诺履行完毕，已公告的稳定股价方案停止执行：①公司股票连续 3 个交易日的收盘价均高于公司最近一期经审计的每股净资产（若因除权除息等事项致使上述股票收盘价与公司最近一期经审计的每股净资产不具可比性的，上述的每股净资产应做相应调整）；②继续回购或增持公司股份导致公司股权分布不符合上市条件；③继续增持股票将导致需要履行要约收购义务且未计划实施要约收购。

### 2、股价稳定措施的方式及顺序

股价稳定措施包括：（1）公司回购股票；（2）公司控股股东增持公司股票；（3）董事（不含独立董事，下同）、高级管理人员增持公司股票等方式。选用前述方式时应考虑：（1）不能导致公司不满足法定上市条件；（2）不能迫使控股股东履行要约收购义务。

股价稳定措施的实施顺序如下：（1）第一选择为公司回购股票，但如公司回购股票将导致公司不满足法定上市条件，则第一选择为控股股东增持公司股票；（2）第二选择为控股股东增持公司股票。在下列情形之一出现时将启动第二选择：①公司无法实施回购股票或回购股票议案未获得公司股东大会批准，且控股股东增持公司股票不会致使公司将不满足法定上市条件或触发控股股东的要约收购义务；②公司虽实施股票回购计划但仍未满足连续 3 个交易日的收盘价均已高于公司最近一年度经审计的每股净资产之条件。（3）第三选择为董事、高级管理人员增持公司股票。启动该选择的条件为：在控股股东增持公司股票方案实施完成后，如公司股票仍未满足连续 3 个交易日的收盘价均已高于公司最近一年度经审计的每股净资产之条件，并且董事、高级管理人员增持公司股票不会致使公司将不满足法定上市条件或触发董事、高级管理人员的要约收购义务。

单一会计年度，公司需强制启动股价稳定措施的义务限一次。

### 3、实施公司回购股票的程序

在达到触发启动股价稳定措施条件的情况下，公司将在 10 日内召开董事会，依法作出实施回购股票的决议、提交股东大会批准并履行相应公告程序。公司将在董事会决议出具之日起 30 日内召开股东大会，审议实施回购股票的议案，公司股东大会对实施回购股票作出决议，必须经出席会议的股东所持表决权的 2/3 以上通过。公司股东大会批准实施回购股票的议案后公司将依法履行相应的公告、备案及通知债权人等义务。在满足法定条件下依照决议通过的实施回购股票的议案中所规定的价格区间、期限实施回购。

公司回购股份的资金为自有资金，回购股份的价格不超过最近一个会计年度经审计的每股净资产，回购股份的方式为集中竞价交易方式、要约方式或证券监督管理部门认可的其他方式。

单一会计年度用以稳定股价的回购资金合计不超过最近一个会计年度经审计的归属于母公司股东净利润的 50%。超过上述标准的，有关稳定股价措施在当年度不再继续实施。但如下一年度继续出现需启动稳定股价措施的情形时，公司将继续按照上述原则执行稳定股价预案。

除非出现下列情形，公司将在股东大会决议作出之日起 3 个月内回购股票：（1）公司股票连续 3 个交易日的收盘价均已高于公司最近一年度经审计的每股净资产；（2）继续回购股票将导致公司不满足法定上市条件。

单次实施回购股票完毕或终止后，本次回购的公司股票应在实施完毕或终止之日起 10 日内注销，并及时办理公司减资程序。

#### 4、实施控股股东增持公司股票的程序

##### (1) 启动程序

##### ①公司未实施股票回购计划

在达到触发启动股价稳定措施条件的情况下，并且在公司无法实施回购股票或回购股票议案未获得公司股东大会批准，且控股股东增持公司股票不会致使公司将不满足法定上市条件或触发控股股东的要约收购义务的前提下，公司控股股东将在达到触发启动股价稳定措施条件或公司股东大会作出不实施回购股票计划的决议之日起 30 日内向公司提交增持公司股票的方案并由公司公告。

##### ②公司已实施股票回购计划

公司虽实施股票回购计划但仍未满足公司股票连续 3 个交易日的收盘价均已高于公司最近一年度经审计的每股净资产之条件，公司控股股东将在公司股票回购计划实施完毕或终止之日起 30 日内向公司提交增持公司股票的方案并由公司公告。

##### (2) 控股股东增持公司股票的计划

在履行相应的公告等义务后，控股股东将在满足法定条件下依照方案中所规定的价格区间、期限实施增持。

控股股东增持公司股票的金额不超过控股股东上年度从公司领取的分红，增持公司股票的价格不超过最近一个会计年度经审计的每股净资产。公司不得为控股股东实施增持公司股票提供资金支持。

除非出现下列情形，控股股东将在增持方案公告之日起 3 个月内实施增持公司股票计划：①公司股票连续 3 个交易日的收盘价均已高于公司最近一年度经审计的每股净资产；②继续增持股票将导致公司不满足法定上市条件；③继续增持股票将导致控股股东需要履行要约收购义务且控股股东未计划实施要约收购。

#### 5、董事、高级管理人员增持公司股票的程序

在控股股东增持公司股票方案实施完成后，仍未满足公司股票连续 3 个交易日的收盘价均已高于公司最近一年度经审计的每股净资产之条件并且董事、高级管理人员增持公司股票不会致使公司将不满足法定上市条件或触发董事、高级管理人员的要约收购义务的情况下，董事、高级管理人员将在控股股东增持公司股票方案实施完成后 3 个月内增持公司股票，且用于增持公司股票的资金不超过其上一年度从公司取得的薪酬总额，增持公司股票的价格不超过最近一个会计年度经审计的每股净资产。具体增持股票的数量等事项将提前公告。

董事、高级管理人员增持公司股票在达到以下条件之一的情况下终止：（1）公司股票连续 3 个交易日的收盘价均已高于公司最近一年度经审计的每股净资产；（2）继续增持股票将导致公司不满足法定上市条件；（3）继续增持股票将导致需要履行要约收购义务且其未计划实施要约收购。

#### 6、稳定股价的承诺及约束措施

公司及公司控股股东、公司董事（不包括独立董事）及高级管理人员承诺：公司上市（以公司股票在上海证券交易所挂牌交易之日为准）后三年内，若公司股价持续低于每股净资产，本公司/本人将严格依照《上市后三年内股价低于每股净资产时稳定股价的预案》中规定的相关程序启动股价稳定措施。

（1）公司、控股股东、有增持义务的董事、高级管理人员若未履行上述承诺采取股价稳定措施，将在公司股东大会及中国证监会指定报刊上公开说明未采取上述稳定股价措施的具体原因并向公司股东和社会公众投资者道歉；

（2）如果控股股东未采取上述稳定股价的具体措施的，则公司有权将与拟增持股票所需资金总额相等金额的应付控股股东现金分红予以暂时扣留，其将不得行使投票表决权，同时，其持有的公司股票不得转让，直至其按预案的规定采取相应的稳定股价措施并实施完毕；

（3）如果有增持义务的董事、高级管理人员未采取上述稳定股价的具体措施的，则公司有权将与该等董事、高级管理人员拟增持股票所需资金总额相等金额的薪酬、应付现金分红予以暂时扣留，其将不得行使投票表决权（如有），同时，其持有的公司股票（如有）不得转让，直至该等董事、高级管理人员按预案的规定采取相应的股价稳定措施并实施完毕。

（4）如因公司股票上市地上市规则等证券监管法规对于社会公众股东最低持股比例的规定导致公司、控股股东、董事及高级管理人员在一定时期内无法履行其稳定股价义务的，相关责任主体可免于前述约束措施，但其亦应积极采取其他合理且可行的措施稳定股价。

## 注十七

本公司承诺：

本次发行并上市的招股说明书不存在虚假记载、误导性陈述或重大遗漏，本公司对其真实性、准确性和完整性承担个别和连带的法律责任。

如招股说明书存在虚假记载、误导性陈述或重大遗漏，致使投资者在买卖本公司股票的证券交易中遭受损失的，本公司将依法赔偿投资者的损失。具体措施为：在中国证监会对本公司作出正式的行政处罚决定书并认定本公司存在上述违法行为后，本公司将安排对提出索赔要求的公众投资者进行登记，并在查实其主体资格及损失金额后及时支付赔偿金。

若证券监督管理部门或其他有权部门认定招股说明书存在虚假记载、误导性陈述或重大遗漏，且该情形对判断本公司是否符合法律、法规、规范性文件规定的首次公开发行股票并上市的发行条件构成重大、实质影响的，则本公司承诺将按如下方式依法回购本公司首次公开发行的全部新股，具体措施为：

(1) 在法律允许的情形下，若上述情形发生于本公司首次公开发行的新股已完成发行但未上市交易之阶段内，自中国证监会或其他有权机关认定本公司存在上述情形之日起 30 个工作日内，本公司将按照发行价并加算银行同期存款利息向网上中签投资者及网下配售投资者回购本公司首次公开发行的全部新股；

(2) 在法律允许的情形下，若上述情形发生于本公司首次公开发行的新股已完成上市交易之后，自中国证监会或其他有权机关认定本公司存在上述情形之日起 5 个工作日内制订股份回购方案并提交股东大会审议批准，通过上海证券交易所交易系统回购本公司首次公开发行的全部新股，回购价格将以发行价为基础并参考相关市场因素确定。本公司上市后发生派息、送股、资本公积转增股本等除权除息事项的，上述发行价格做相应调整。

在实施上述股份回购时，如法律、法规和规范性文件另有规定的，从其规定。

## 注十八

公司控股股东无锡君润、实际控制人钱犇、钱金祥承诺：

本企业/本人承诺，公司招股说明书所载内容不存在虚假记载、误导性陈述或重大遗漏，且本企业/本人对招股说明书所载内容之真实性、准确性、完整性承担相应的法律责任。

若中国证监会或其他有权部门认定公司招股说明书所载内容存在任何虚假记载、误导性陈述或重大遗漏，且该等情形对判断公司是否符合法律规定的发行条件构成重大且实质影响的，则本企业/本人承诺将极力促使公司依法回购其首次公开发行的全部新股。

若公司招股说明书所载内容存在虚假记载、误导性陈述或重大遗漏，致使投资者在证券交易中遭受损失的，则本企业/本人将依法赔偿投资者损失。

## 注十九

公司全体董事、监事及高级管理人员承诺：

公司招股说明书所载内容不存在虚假记载、误导性陈述或重大遗漏，且本人对招股说明书所载内容之真实性、准确性、完整性承担相应的法律责任。

若中国证监会或其他有权部门认定公司招股说明书所载内容存在任何虚假记载、误导性陈述或重大遗漏，且该等情形对判断公司是否符合法律规定的发行条件构成重大且实质影响的，则本人承诺将极力促使公司依法回购其首次公开发行的全部新股。

若公司招股说明书所载内容存在虚假记载、误导性陈述或重大遗漏，致使投资者在证券交易中遭受损失的，则本人将依法赔偿投资者损失。

## 注二十

公司承诺：

本公司招股说明书及申请文件中所载有关本公司的承诺系本公司自愿作出，本公司将严格履行相关承诺事项并积极接受社会监督。

如本公司所做出的承诺未能履行、确已无法履行或无法按期履行的（因相关法律法规、政策变化、自然灾害及其他不可抗力等无法控制的客观原因导致的除外），本公司自愿承担相应的法律后果和民事赔偿责任，并接受未能履行上市过程中所作承诺的约束措施如下：

1、本公司将严格履行在首次公开发行股票并上市过程中所作出的全部公开承诺事项中的各项义务和责任；

2、及时、充分披露承诺未能履行、无法履行或无法按期履行的具体原因；

3、若本公司未能履行承诺事项中各项义务或责任，本公司将在股东大会及中国证监会指定报刊上公开说明并向股东和社会投资者道歉，披露承诺事项未能履行原因，提出补充承诺或替代承诺等处理方案，并依法承担相关法律责任，承担相应赔偿金额。股东及社会公众投资者有权通过法律途径要求本公司履行承诺；

4、自本公司完全消除其未履行相关承诺事项所有不利影响之前，本公司不得以任何形式向董事、监事及高级管理人员增加薪资或津贴。

## 注二十一

公司控股股东无锡君润、实际控制人钱犇、钱金祥、无锡康盛和无锡瑾沅裕及公司董事、监事、高级管理人员承诺：

1、本企业/本人将严格履行在公司首次公开发行股票并上市过程中所作出的全部公开承诺事项中的各项义务和责任。

2、若本企业/本人非因不可抗力原因导致未能完全且有效地履行前述承诺事项中的各项义务或责任，则本企业/本人承诺将视具体情况采取以下措施予以约束：

(1) 在公司股东大会及中国证监会指定媒体上公开说明未能完全且有效履行承诺事项的原因并向股东和社会公众投资者道歉；

(2) 以自有资金补偿公众投资者因依赖相关承诺实施交易而遭受的直接损失，补偿金额依据本企业/本人与投资者协商确定的金额，或证券监督管理部门、司法机关认定的方式或金额确定；

(3) 本企业/本人直接或间接方式持有的公司股份的锁定期除被强制执行、上市公司重组、为履行保护投资者利益承诺等必须转让的情形外，自动延长至本企业/本人完全消除因本企业/本人未履行相关承诺事项所导致的所有不利影响之日；

(4) 在本企业/本人完全消除因本企业/本人未履行相关承诺事项所导致的所有不利影响之前，本企业/本人将不直接或间接收取公司所分配之红利或派发之红股；

(5) 如本企业/本人因未能完全且有效地履行承诺事项而获得收益的，该等收益归公司所有，本企业/本人应当在获得该等收益之日起五个工作日内将其支付给公司指定账户。

3、如本企业/本人因不可抗力原因导致未能充分且有效履行公开承诺事项的，在不可抗力原因消除后，本企业/本人应在公司股东大会及中国证监会指定媒体上公开说明造成本企业/本人未能充分且有效履行承诺事项的不可抗力的具体情况，并向公司股东和社会公众投资者道歉。同时，本企业/本人应尽快研究将投资者利益损失降低到最小的处理方案，尽可能地保护公司和公司投资者的利益。本企业/本人还应说明原有承诺在不可抗力消除后是否继续实施，如不继续实施的，本企业/本人应根据实际情况提出新的承诺。”

## 注二十二

本公司承诺：

- 1、本公司不存在法律法规规定禁止持股的主体直接或间接持有本公司股份的情形；
- 2、不存在本次发行的中介机构或其负责人、高级管理人员、经办人员直接或间接持有本公司股份的情形；
- 3、不存在以本公司股权进行不当利益输送的情形。

## 注二十三

公司全体董事及高级管理人员将忠实、勤勉的履行职责，维护公司和全体股东的合法权益，并对公司填补回报措施能够得到切实履行作出承诺：

- 1、本人承诺不无偿或以不公平条件向其他单位或者个人输送利益，也不采用其他方式损害公司利益。
- 2、本人承诺对本人的职务消费行为进行约束。
- 3、本人承诺不动用公司资产从事与本人履行职责无关的投资、消费活动。
- 4、本人承诺由董事会或薪酬委员会制定的薪酬制度与公司填补回报措施的执行情况相挂钩。



5、本人承诺若公司未来实施员工股权激励，将全力支持公司将该员工激励的行权条件等安排与公司填补回报措施的执行情况相挂钩，并在公司董事会或股东大会审议该员工股权激励议案时投赞成票（如有投票/表决权）。

本人承诺切实履行公司制定的有关填补回报措施以及本人对此作出的任何有关填补回报措施的承诺，若本人违反该等承诺并给公司或者投资者造成损失的，本人愿意依法承担对公司或者投资者的补偿责任。

## 注二十四

公司控股股东无锡君润、实际控制人钱犇、钱金祥承诺：

1、本企业/本人承诺不越权干预公司经营管理活动，不会侵占公司利益。

2、本企业/本人承诺切实履行公司制定的有关填补回报措施以及本企业/本人对此作出的承诺，若本企业/本人违反该等承诺或拒不履行承诺，本企业/本人将在公司股东大会及中国证监会指定报刊公开作出解释并道歉；若给公司或者股东造成损失的，本企业/本人将依法承担对公司或者股东的补偿责任。

## 注二十五

公司控股股东无锡君润及实际控制人钱犇、钱金祥承诺：

如无锡振华及其下属控股子公司、分支机构被有关劳动社会保障部门、住房公积金管理部门认定须为其员工补缴在公司本次发行上市前欠缴的社会保险费、住房公积金，或者受到有关主管部门处罚，本人将承担由此产生的全部经济损失，保证无锡振华及下属控股子公司、分支机构不会因此遭受任何损失。

本企业/本人将督促公司及其下属控股子公司、分支机构全面执行法律、法规及规章所规定的社会保险及住房公积金制度，为应缴纳社会保险费、住房公积金的员工开立社会保险及住房公积金账户，依法缴纳社会保险费及住房公积金。

## 注二十六

为避免未来可能的同业竞争，公司控股股东无锡君润、实际控制人钱犇和钱金祥均出具了《关于避免同业竞争的承诺函》，主要内容为：

1、截至本承诺函出具之日，本人/本企业以及本人/本企业控制的其他企业未以任何方式直接或间接从事与无锡振华及无锡振华控制的企业相竞争的业务，未拥有与无锡振华及无锡振华控制的企业存在同业竞争企业的股份、股权或任何其他权益；

2、对于将来可能出现的本人/本企业的全资、控股、参股企业所生产的产品或所从事的业务与公司有竞争或构成竞争的情况，本人/本企业承诺采取以下措施避免同业竞争：（1）停止生产构成同业竞争的产品，或停止从事构成同业竞争的业务；（2）在公司提出要求时，本人承诺将出让本人/本企业在上述企业中的全部出资或股权，并承诺给予公司对上述出资或股权的优先购买权，并将尽最大努力促使有关交易的价格是在公平合理的及与独立第三方进行正常商业交易的基础上确定的；

3、如未来本人/本企业及所投资的其他企业获得的商业机会与无锡振华及无锡振华控制的企业当时所从事的主营业务发生同业竞争或可能发生同业竞争的，本人/本企业将立即通知无锡振华，并尽力促成本人/本企业所投资的企业将该商业机会按公开合理的条件优先让予无锡振华或无锡振华控制的企业，以确保无锡振华及其全体股东利益不受损害；

4、如因本人/本企业违反本承诺函而给无锡振华造成损失的，本人/本企业同意承担由此而给无锡振华造成的全部损失。

## 注二十七

公司控股股东无锡君润、主要股东无锡康盛和无锡瑾沅裕及实际控制人钱犇、钱金祥分别出具了《关于减少和规范关联交易的承诺函》，主要内容为：

1、本人/本企业及本人/本企业控制的其他企业与无锡振华及无锡振华控制的企业之间将尽量减少关联交易。在进行确有必要且无法规避的关联交易时，保证按正常的商业条件以平等、自愿、等价、有偿的市场化原则和公允价格进行公平操作，并按相关法律、法规、规章等规范性文件的规定履行交易程序及信息披露义务。保证不通过关联交易损害无锡振华及无锡振华控制的企业以及其他股东的合法权益；本人将不会要求，也不会接受无锡振华给予的优于其在任意一项市场公平交易中向第三方给予的条件；

2、本人/本企业及本人/本企业的关联方将严格遵守有关法律、法规和规范性文件及《公司章程》的要求及规定，避免违规占用无锡振华资金及要求无锡振华违法违规提供担保；

3、如本人/本企业违反上述承诺并造成无锡振华及无锡振华控制的企业经济损失的，本人/本企业同意赔偿相应损失；

4、上述承诺持续有效，直至本人/本企业不再持有无锡振华的股份。

## 注二十八

公司控股股东无锡君润及实际控制人钱犇、钱金祥已出具《避免资金占用的承诺函》，承诺“未来不以任何方式占用无锡市振华汽车部件股份有限公司资金”。

## 注二十九

公司董事、高级管理人员以及公司控股股东、实际控制人对公司向不特定对象发行可转换公司债券摊薄即期回报采取的填补措施能够得到切实履行做出以下承诺：

公司董事、高级管理人员对公司填补回报措施能够切实履行的承诺

- (1) 本人承诺不会无偿或以不公平条件向其他单位或者个人输送利益，也不会采用其他方式损害公司利益。
- (2) 对包括本人在内的董事和高级管理人员的职务消费行为进行约束。
- (3) 本人将严格遵守相关法律法规、中国证券监督管理委员会和证券交易所等证券监管部门规定以及公司规章制度中关于董事、高级管理人员行为规范的要求，不会动用公司资产从事与履行本人职责无关的投资、消费活动。
- (4) 本人将尽责促使由董事会或薪酬与考核委员会制定的薪酬制度与公司填补回报措施的执行情况相挂钩。
- (5) 若公司未来实施员工股权激励，本人将全力支持公司将该股权激励的行权条件与公司填补回报措施的执行情况相挂钩。
- (6) 若本人违反上述承诺，并给公司或者投资者造成损失的，本人愿意依法承担对公司或者投资者的补偿责任。
- (7) 自本承诺出具日至公司本次向不特定对象发行可转换公司债券完毕前，若监管机构做出关于填补回报措施及其承诺的新的监管规定的，且上述承诺不能满足该等规定的，本人承诺届时将按照监管机构的最新规定出具补充承诺。

公司控股股东、实际控制人对公司填补回报措施能够切实履行的承诺

- (1) 本企业/本人承诺不越权干预公司经营管理活动，不会侵占公司利益。
- (2) 若本企业/本人违反上述承诺，并给公司或者投资者造成损失的，本企业/本人愿意依法承担对公司或者投资者的补偿责任。

(3) 自本承诺出具日至公司本次向不特定对象发行可转换公司债券完毕前，若监管机构做出关于填补回报措施及其承诺的新的监管规定的，且上述承诺不能满足该等规定的，本企业/本人承诺届时将按照监管机构的最新规定出具补充承诺。

**(二) 公司资产或项目存在盈利预测，且报告期仍处在盈利预测期间，公司就资产或项目**

**是否达到原盈利预测及其原因作出说明**

已达到  未达到  不适用

**1、业绩承诺情况**

根据本公司与无锡开祥公司原股东钱金祥、钱犇签订的《盈利补偿协议》及《盈利补偿补充协议》，无锡开祥公司原股东钱金祥、钱犇承诺无锡开祥公司 2023 年、2024 年、2025 年扣除非经常性损益后归属于母公司股东的净利润分别不低于人民币 7,819.00 万元、8,163.00 万元、8,330.00 万元。在业绩承诺期间内的任一会计年度末，如果无锡开祥公司经审计的截至当期期末的累计实际净利润低于截至当期期末累计承诺净利润，钱金祥、钱犇应以本次交易中所获得的无锡振华股份和现金向本公司进行补偿。

**2、业绩承诺完成情况**

无锡开祥公司 2023 年度经审计的扣除非经常性损益后归属于母公司股东的净利润 9,062.33 万元，超过承诺数 1,243.33 万元，完成本年预测盈利的 115.90%。

**(三) 业绩承诺的完成情况及其对商誉减值测试的影响**

适用  不适用

二、报告期内控股股东及其他关联方非经营性占用资金情况

适用 不适用

三、违规担保情况

适用 不适用

#### 四、公司董事会对会计师事务所“非标准意见审计报告”的说明

适用 不适用

#### 五、公司对会计政策、会计估计变更或重大会计差错更正原因和影响的分析说明

##### （一）公司对会计政策、会计估计变更原因及影响的分析说明

适用 不适用

公司自 2023 年 1 月 1 日起执行财政部颁布于 2022 年 11 月 30 日发布的《企业会计准则解释第 16 号》（财会〔2022〕31 号）。除上述会计政策变更外，其他未变更部分，仍按照财政部前期颁布的《企业会计准则——基本准则》和各项具体会计准则、企业会计准则应用指南、企业会计准则解释公告以及其他相关规定执行。本次会计政策变更是公司根据财政部相关规定和要求进行的合理变更，符合相关法律法规的规定，执行变更后的会计政策能够客观、公允地反映公司的财务状况和经营成果。本次会计政策变更不会对公司财务状况、经营成果和现金流量产生重大影响，也不存在损害公司及股东利益的情况。

##### （二）公司对重大会计差错更正原因及影响的分析说明

适用 不适用

##### （三）与前任会计师事务所进行的沟通情况

适用 不适用

##### （四）审批程序及其他说明

适用 不适用

公司于 2023 年 10 月 23 日召开第二届董事会第二十二次会议、第二届监事会第十九次会议，审议通过了《关于公司会计政策变更的议案》，公司独立董事对本议案发表了明确同意的独立意见。根据相关法律法规及《公司章程》的规定，公司本次会计政策变更事项无需提交股东大会审议。

#### 六、聘任、解聘会计师事务所情况

单位：万元 币种：人民币  
现聘任

--	--

境内会计师事务所名称	天健会计师事务所（特殊普通合伙）
境内会计师事务所报酬	115.00
境内会计师事务所审计年限	7 年
境内会计师事务所注册会计师姓名	胡友邻、叶群
境内会计师事务所注册会计师审计服务的累计年限	胡友邻（1 年）、叶群（2 年）

	名称	报酬
内部控制审计会计师事务所	天健会计师事务所（特殊普通合伙）	20.00
财务顾问	国泰君安证券股份有限公司	不适用
保荐人	国泰君安证券股份有限公司	不适用

聘任、解聘会计师事务所的情况说明

适用  不适用

公司于第二届董事会第十八次会议、2022 年年度股东大会审议通过了《关于续聘 2023 年度财务审计机构的议案》，同意聘请天健会计师事务所（特殊普通合伙）继续作为公司 2023 年度的审计机构，期限一年。

审计期间改聘会计师事务所的情况说明

适用  不适用

审计费用较上一年度下降 20%以上（含 20%）的情况说明

适用  不适用

## 七、面临退市风险的情况

### （一）导致退市风险警示的原因

适用  不适用

### （二）公司拟采取的应对措施

适用  不适用

### （三）面临终止上市的情况和原因

适用  不适用



**八、破产重整相关事项**适用 不适用**九、重大诉讼、仲裁事项**本年度公司有重大诉讼、仲裁事项 本年度公司无重大诉讼、仲裁事项**十、上市公司及其董事、监事、高级管理人员、控股股东、实际控制人涉嫌违法违规、受到处罚及整改情况**适用 不适用**十一、报告期内公司及其控股股东、实际控制人诚信状况的说明**适用 不适用**十二、重大关联交易****(一)与日常经营相关的关联交易****1、已在临时公告披露且后续实施无进展或变化的事项**适用 不适用**2、已在临时公告披露，但有后续实施的进展或变化的事项**适用 不适用**3、临时公告未披露的事项**适用 不适用**(二)资产或股权收购、出售发生的关联交易****1、已在临时公告披露且后续实施无进展或变化的事项**适用 不适用

事项概述	查询索引
根据公司 2022 年第二次临时股东大会决议，公司拟通过发行股份及支付现金的方式购买钱金祥所持有的无锡开祥 50% 股权和钱犇所持有的无锡开祥 50% 股权，同时拟向不超过 35 名符合条件的特定对象发行股份募集配套资金。2023 年 1	公告编号：2022-056、2023-002、2023-005、2023-006、2023-029

<p>月 20 日公司收到中国证监会出具的核准批复。2023 年 2 月 15 日，完成标的资产过户。2023 年 2 月 28 日，完成本次发行股份及支付现金购买无锡开祥 100% 股权并配套募集资金的股份发行部分。2023 年 6 月 14 日，本次交易募集配套资金部分采取向特定对象非公开发行股份的方式，共发行总股数 16,882,183 股，募集资金总金额为 234,999,987.36 元。</p>	
---	--

## 2、已在临时公告披露，但有后续实施的进展或变化的事项

适用  不适用

## 3、临时公告未披露的事项

适用  不适用

## 4、涉及业绩约定的，应当披露报告期内的业绩实现情况

适用  不适用

无锡开祥公司 2023 年度经审计的扣除非经常性损益后归属于母公司股东的净利润 9,062.33 万元，超过承诺数 1,243.33 万元，完成本年预测盈利的 115.90%。

## (三)共同对外投资的重大关联交易

### 1、已在临时公告披露且后续实施无进展或变化的事项

适用  不适用

### 2、已在临时公告披露，但有后续实施的进展或变化的事项

适用  不适用

### 3、临时公告未披露的事项

适用  不适用

## (四)关联债权债务往来

### 1、已在临时公告披露且后续实施无进展或变化的事项

适用  不适用

2、已在临时公告披露，但有后续实施的进展或变化的事项

适用 不适用

3、临时公告未披露的事项

适用 不适用

(五)公司与存在关联关系的财务公司、公司控股财务公司与关联方之间的金融业务

适用 不适用

(六)其他

适用 不适用

十三、重大合同及其履行情况

(一) 托管、承包、租赁事项

1、托管情况

适用 不适用

2、承包情况

适用 不适用

3、租赁情况

适用 不适用

## (二) 担保情况

√适用 □不适用

单位：万元 币种：人民币

公司对外担保情况（不包括对子公司的担保）														
担保方	担保方与上市公司的关系	被担保方	担保金额	担保发生日期(协议签署日)	担保起始日	担保到期日	担保类型	担保物(如有)	担保是否已经履行完毕	担保是否逾期	担保逾期金额	反担保情况	是否为关联方担保	关联关系
报告期内担保发生额合计（不包括对子公司的担保）														
报告期末担保余额合计（A）（不包括对子公司的担保）														
公司及其子公司对子公司的担保情况														
报告期内对子公司担保发生额合计							23,000							
报告期末对子公司担保余额合计（B）							23,000							
公司担保总额情况（包括对子公司的担保）														
担保总额（A+B）							23,000							
担保总额占公司净资产的比例（%）							10.52							
其中：														
为股东、实际控制人及其关联方提供担保的金额（C）														
直接或间接为资产负债率超过70%的被担保对象提供的债务担保金额（D）														
担保总额超过净资产50%部分的金额（E）														
上述三项担保金额合计（C+D+E）														
未到期担保可能承担连带清偿责任说明														
担保情况说明														

(三) 委托他人进行现金资产管理的情况

1. 委托理财情况

(1) 委托理财总体情况

适用 不适用

其他情况

适用 不适用

(2) 单项委托理财情况

适用 不适用

其他情况

适用 不适用

(3) 委托理财减值准备

适用 不适用

2. 委托贷款情况

(1) 委托贷款总体情况

适用 不适用

其他情况

适用 不适用

(2) 单项委托贷款情况

适用 不适用

其他情况

适用 不适用

(3) 委托贷款减值准备

适用 不适用

3. 其他情况

适用 不适用

(四) 其他重大合同

适用 不适用

十四、募集资金使用进展说明

适用 不适用

## (一) 募集资金整体使用情况

√适用 □不适用

单位：元

募集资金来源	募集资金到位时间	募集资金总额	其中： 超募资金金额	扣除发行费用后 募集资金净额	募集资金 承诺投资 总额	调整后募 集资金承 诺投资总 额 (1)	截至报告 期末累计 投入募集 资金总额 (2)	截至报 告期末 累计投 入进度 (%) (3) = (2)/(1)	本年度投 入金额 (4)	本年度投 入金额占 比 (%) (5) = (4)/(1)	变更 用途 的募 集资 金总 额
向特定 对象发 行股票	2024 年 6 月 1 日	234,999,987.36	-	229,699,987.36	23,500.00	23,500.00	23,366.75	99.43	23,366.75	99.43	0.00

## (二) 募投项目明细

√适用 □不适用

单位：万元

项目名称	项目 性质	是否 涉及 变更 投向	募集 资金 来源	募集 资金 到位 时间	是否 使用 超募 资金	项目 募集 资金 承诺 投资 总额	调整 后募 集资 金投 资总 额 (1)	本年 投入 金额	截至报 告期末 累计投 入募集 资金总 额 (2)	截至 报告 期末 累计 投入 进度 (%) (3) =	项目 达到 预定 可使 用状 态日 期	是否 已结 项	投入 进度 是否 符合 计划 的进 度	投入 进度 未达 计划的 具体 原因	本年 实现 的效 益	本项 目已 实现 的效 益或 者研 发成 果	项目 可行 性是 否发 生重 大变 化， 如是， 请说 明具 体情 况	节 余金 额
------	----------	----------------------	----------------	----------------------	----------------------	----------------------------------	--	----------------	---	---	---------------------------------------	---------------	---------------------------------------	-----------------------------------	---------------------	---	--	--------------

										(2)/ (1)									
支付本次交易现金对价	其他	否	向特定对象发行股票	2023年6月1日	否	22,000.00	22,000.00	22,000.00	22,000.00	100.00	不适用	是	是	不适用	不适用	不适用	不适用	0.00	
支付中介机构费用及相关税费	其他	否	向特定对象发行股票	2023年6月1日	否	1,500.00	1,500.00	1,366.75	1,366.75	99.43	不适用	是	是	不适用	不适用	不适用	不适用	133.25	

## (三) 报告期内募投变更或终止情况

□适用 √不适用



#### (四) 报告期内募集资金使用的其他情况

##### 1、募集资金投资项目先期投入及置换情况

适用 不适用

2023年6月21日，公司召开了第二届董事会第十九次会议和第二届监事会第十六次会议，会议审议通过了《关于使用募集资金置换预先投入的自筹资金及已支付发行费用的议案》，同意公司使用募集资金置换预先投入的自筹资金及已支付发行费用合计人民币15,700.26万元。公司独立董事对上述事项发表了明确同意的意见；监事会发表了明确同意的意见；独立财务顾问国泰君安证券股份有限公司出具了专项核查意见；容诚会计师事务所（特殊普通合伙）出具了《鉴证报告》（容诚专字[2023]214Z0049号）。公司独立财务顾问国泰君安证券股份有限公司出具了《国泰君安证券股份有限公司关于无锡市振华汽车部件股份有限公司使用募集资金置换预先投入募投项目及支付发行费用的自筹资金的核查意见》，同意公司使用募集资金置换预先投入的自筹资金及已支付发行费用合计人民币15,700.26万元。

##### 2、用闲置募集资金暂时补充流动资金情况

适用 不适用

##### 3、对闲置募集资金进行现金管理，投资相关产品情况

适用 不适用

##### 4、用超募资金永久补充流动资金或归还银行贷款情况

适用 不适用

5、其他

适用 不适用

十五、其他对投资者作出价值判断和投资决策有重大影响的重大事项的说明

适用 不适用



## 第七节 股份变动及股东情况

### 一、股本变动情况

#### (一) 股份变动情况表

##### 1、股份变动情况表

单位：股

	本次变动前		本次变动增减(+, -)					本次变动后	
	数量	比例 (%)	发行新股	送 股	公积金转股	其他	小计	数量	比例 (%)
一、有限售条件股份	130,000,000	65.00	+33,600,000				+33,600,000	163,600,000	65.31
1、国家持股									
2、国有法人持股									
3、其他内资持股	130,000,000	65.00	+33,600,000				+33,600,000	163,600,000	65.31
其中：境内非国有法人持股	78,420,000	39.21						78,420,000	31.31
境内自然人持股	51,580,000	25.79	+33,600,000				+33,600,000	85,180,000	34.01
4、外资持股									
其中：境外法人持股									
境外自然人持股									
二、无限售条件流通股	70,000,000	35.00	+16,882,183				+16,882,183	86,882,183	34.69
1、人民币普通股	70,000,000	35.00	+16,882,183				+16,882,183	86,882,183	34.69
2、境内上市的外资股									
3、境外上市的外资股									
4、其他									
三、股份总数	200,000,000	100.00	50,482,183				50,482,183	250,482,183	100.00

## 2、股份变动情况说明

适用 不适用

2023 年 1 月 20 日公司收到中国证监会出具的《关于核准无锡市振华汽车部件股份有限公司向钱金祥等发行股份购买资产并募集配套资金的批复》（证监许可[2023]81 号）核准公司向公司实际控制人钱金祥、钱犇发行股份及支付现金并募集配套资金，购买其所持有的标的公司无锡开祥 100.00% 股权，其中股份支付人民币 A 股普通股 33,600,000 股，发行后总股本变更为 233,600,000 股。

根据《无锡市振华汽车部件股份有限公司发行股份及支付现金购买资产并募集配套资金暨关联交易之募集配套资金向特定对象发行股票发行方案》，按发行底价计算，公司本次发行拟发行股票数量为不超过 19,949,066 股（含本数），募集资金总额不超过 23,500 万元人民币（含本数）。

根据意向投资者申购报价情况，本次向特定对象发行股票的实际发行数量为 16,882,183 股，募集资金总额为 234,999,987.36 元，全部采取向特定对象发行股票的方式发行，未超过公司董事会及股东大会审议通过并经中国证监会核准的最高发行数量，已超过《发行方案》中拟发行股票数量的 70%。

根据意向投资者认购情况，本次发行的最终发行数量为 16,882,183 股，发行后总股本变更为 250,482,183 股。

## 3、股份变动对最近一年和最近一期每股收益、每股净资产等财务指标的影响（如有）

适用 不适用

## 4、公司认为必要或证券监管机构要求披露的其他内容

适用 不适用

### (二) 限售股份变动情况

适用 不适用

单位：股

股东名称	年初限售股数	本年解除限售股数	本年增加限售股数	年末限售股数	限售原因	解除限售日期
钱金祥	18,053,000	0	11,200,000	29,253,000	1、期初限售股由公司首次公	1、首次公开发行形成限售股，

					开发行形成限售股； 2、报告期新增限售股由2023年向特定对象发行股票形成限售股。	解除限售日期：2024年6月7日； 2、2023年向特定对象发行股票形成限售股，解除限售日期：2026年3月1日。
钱犇	33,527,000	0	22,400,000	55,927,000	1、期初限售股由公司首次公开发行形成限售股； 2、报告期新增限售股由2023年向特定对象发行股票形成限售股。	1、首次公开发行形成限售股，解除限售日期：2024年6月7日； 2、2023年向特定对象发行股票形成限售股，解除限售日期：2026年3月1日。
华夏基金管理有限公司	0	2,658,045	2,658,045	0	2023年向特定对象发行股票形成限售股	2023年12月16日
诺德基金管理有限公司	0	3,132,183	3,132,183	0	2023年向特定对象发行股票形成限售股	2023年12月16日
张辉贤	0	7,183,908	7,183,908	0	2023年向特定对象发行股票形成限售股	2023年12月16日
财通基金管理有限公司	0	2,370,689	2,370,689	0	2023年向特定对象发行股票形成限售股	2023年12月16日
华实浩瑞（北京）私募基金	0	1,537,358	1,537,358	0	2023年向特定对象发行股票	2023年12月16日

管理有限公司—华实泽胜私募股权投资基金					形成限售股	
合计	51,580,000	16,882,183	50,482,183	85,180,000	/	/

## 二、 证券发行与上市情况

### (一) 截至报告期内证券发行情况

√适用 □不适用

单位：股 币种：人民币

股票及其衍生证券的种类	发行日期	发行价格（或利率）	发行数量	上市日期	获准上市交易数量	交易终止日期
普通股股票类						
人民币普通股（A股）	2023年2月28日	13.74元/股	33,600,000	2026年3月1日	-	-
人民币普通股（A股）	2023年6月15日	13.92元/股	16,882,183	2023年12月18日	16,882,183	-

截至报告期内证券发行情况的说明（存续期内利率不同的债券，请分别说明）：

√适用 □不适用

根据中国证券监督管理委员会《关于核准无锡市振华汽车部件股份有限公司向钱金祥等发行股份购买资产并募集配套资金的批复》（证监许可〔2023〕81号），本公司获准：

(1)向钱金祥公司发行人民币普通股（A股）股票1,120万股、向钱犇公司发行人民币普通股（A股）股票2,240万股购买相关资产。截至2023年2月28日，公司向钱金祥、钱犇定向增发人民币普通股（A股）股票3,360.00万股，每股发行价13.74元，合计发行金额46,166.40万元。上述股份发行业经容诚会计师事务所（特殊普通合伙）审验，并由其出具《验资报告》（容诚验字〔2023〕214Z0001号）。

(2)向其他特定对象发行 A 股股票募集配套资金不超过 23,500 万元。截至 2023 年 6 月 1 日, 公司由主承销商国泰君安证券股份有限公司采用非公开发行的方式, 向 5 名特定对象公司人民币普通股 (A 股) 股票 16,882,183 股, 发行价为每股人民币 13.92 元, 共计募集资金 234,999,987.36 元。上述募集资金到位情况业经容诚会计师事务所 (特殊普通合伙) 审验, 并由其出具《验资报告》 (容诚验字 (2023) 214Z0005 号)。2023 年 6 月 14 日, 无锡振华递交了新增股份登记申请, 2023 年 6 月 15 日, 收到中国证券登记结算有限责任公司上海分公司出具的《证券变更登记证明》。

## (二) 公司股份总数及股东结构变动及公司资产和负债结构的变动情况

√适用 □不适用

报告期内, 公司总股本及股东结构变动情况详见本节“一、股本变动情况”, 公司资产和负债结构的变动情况详见第三节“五、(三) 资产、负债情况分析”。

## (三) 现存的内部职工股情况

□适用 √不适用

## 三、 股东和实际控制人情况

### (一) 股东总数

截至报告期末普通股股东总数 (户)	9,833
年度报告披露日前上一月末的普通股股东总数 (户)	10,688
截至报告期末表决权恢复的优先股股东总数 (户)	-
年度报告披露日前上一月末表决权恢复的优先股股东总数 (户)	-

### (二) 截至报告期末前十名股东、前十名流通股股东 (或无限售条件股东) 持股情况表

单位: 股

前十名股东持股情况 (不含通过转融通出借股份)							
股东名称 (全称)	报告期内增 减	期末持股数 量	比例 (%)	持有有限 售条件股 份数量	质押、标记 或冻结情况		股东性 质
					股份 状态	数 量	



无锡君润投资合伙企业(有限合伙)	-	68,830,000	27.48	68,830,000	无	-	其他
钱犇	+22,400,000	55,927,000	22.33	55,927,000	无	-	境内自然人
钱金祥	+11,200,000	29,253,000	11.68	29,253,000	无	-	境内自然人
无锡瑾沣裕投资合伙企业(有限合伙)	-9,326,600	9,973,400	3.98	-	无	-	其他
无锡康盛投资合伙企业(有限合伙)	-	9,590,000	3.83	9,590,000	无	-	其他
崔昌锐	+3,680,000	3,680,000	1.47	-	无	-	境内自然人
徐倩倩	+3,500,000	3,500,000	1.40	-	无	-	境内自然人
谢琛	+2,550,000	2,550,000	1.02	-	无	-	境内自然人
中国光大银行股份有限公司—华夏磐益一年定期开放混合型证券投资基金	+1,271,551	1,271,551	0.51	-	无	-	其他
中国工商银行股份有限公司—海富通改革驱动灵活配置混合型证券投资基金	+1,244,600	1,244,600	0.50	-	无	-	其他
前十名无限售条件股东持股情况							
股东名称	持有无限售条件流通股的数量			股份种类及数量			
				种类	数量		

无锡瑾沅裕投资合伙企业（有限合伙）	9,973,400	人民币普通股	9,973,400
崔昌锐	3,680,000	人民币普通股	3,680,000
徐倩倩	3,500,000	人民币普通股	3,500,000
谢琛	2,550,000	人民币普通股	2,550,000
中国光大银行股份有限公司—华夏磐益一年定期开放混合型证券投资基金	1,271,551	人民币普通股	1,271,551
中国工商银行股份有限公司—海富通改革驱动灵活配置混合型证券投资基金	1,244,600	人民币普通股	1,244,600
交银施罗德基金—招商银行—交银施罗德浩晟集合资产管理计划	1,172,600	人民币普通股	1,172,600
上海聚鸣投资管理有限公司—聚鸣瑞仪私募证券投资基金	1,155,500	人民币普通股	1,155,500
许利民	1,077,800	人民币普通股	1,077,800
李旻	900,000	人民币普通股	900,000
前十名股东中回购专户情况说明	不适用		
上述股东委托表决权、受托表决权、放弃表决权的说明	不适用		
上述股东关联关系或一致行动的说明	钱金祥、钱犇系父子关系，无锡君润系钱金祥、钱犇共同控制的合伙企业，无锡康盛全部合伙人钱金方、钱金南、钱小妹为钱金祥之兄弟姐妹。除此之外，公司未知前十名流通股股东以及前十名股东之间是否存在关联关系或属于《上市公司收购管理办法》规定的一致行动人。		
表决权恢复的优先股股东及持股数量的说明	不适用		

前十名股东参与转融通业务出借股份情况

适用 不适用

前十名股东较上期发生变化

适用 不适用

## 前十名有限售条件股东持股数量及限售条件

√适用 □不适用

单位：股

序号	有限售条件股东名称	持有的有限售条件股份数量	有限售条件股份可上市交易情况		限售条件
			可上市交易时间	新增可上市交易股份数量	
1	无锡君润投资合伙企业(有限合伙)	68,830,000	2024年6月7日可上市		36个月
2	钱犇	55,927,000	33527000股于2024年6月7日可上市；22400000股于2026年3月1日可上市	-	36个月
3	钱金祥	29,253,000	18053000股于2024年6月7日可上市；11200000股于2026年3月1日可上市	-	36个月
4	无锡康盛投资合伙企业(有限合伙)	9,590,000	2024年6月7日可上市	-	36个月
上述股东关联关系或一致行动的说明		钱金祥、钱犇系父子关系，无锡君润系钱金祥、钱犇共同控制的合伙企业，无锡康盛全部合伙人钱金方、钱金南、钱小妹为钱金祥之兄弟姐妹。			

## (三)战略投资者或一般法人因配售新股成为前10名股东

□适用 √不适用

## 四、 控股股东及实际控制人情况

## (一)控股股东情况

## 1 法人

√适用 □不适用

名称	无锡君润投资合伙企业(有限合伙)
单位负责人或法定代表人	钱金祥
成立日期	2017年11月21日
主要经营业务	利用自有资金对外投资；企业管理咨询；贸易咨询。（依法须经批准的项目，经相关部门批准后方可开展经营活动）
报告期内控股和参股的其他	无

境内外上市公司的股权情况	
其他情况说明	无

## 2 自然人

适用 不适用

## 3 公司不存在控股股东情况的特别说明

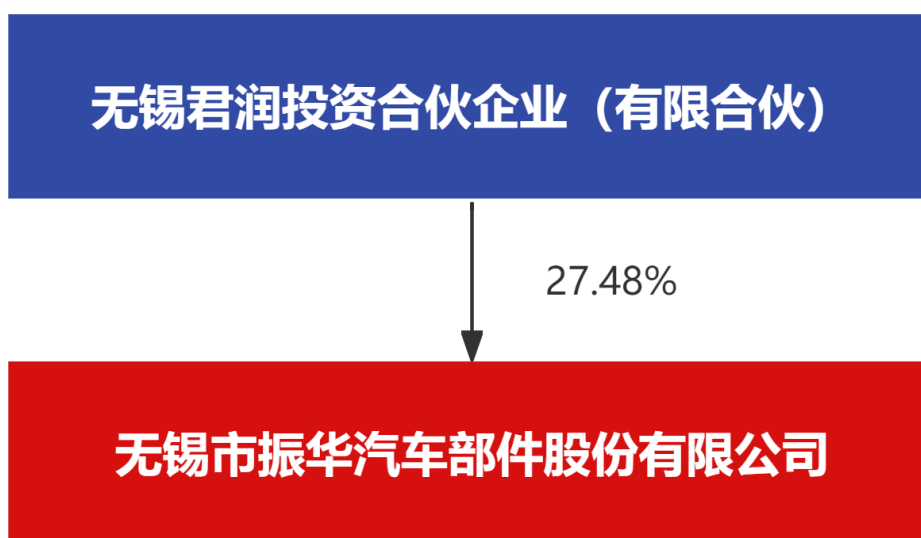
适用 不适用

## 4 报告期内控股股东变更情况的说明

适用 不适用

## 5 公司与控股股东之间的产权及控制关系的方框图

适用 不适用



## (二)实际控制人情况

### 1 法人

适用 不适用

### 2 自然人

适用 不适用

姓名	钱金祥
----	-----

国籍	中国籍
是否取得其他国家或地区居留权	否
主要职业及职务	现任本公司董事长，无锡君润执行事务合伙人，无锡开祥执行董事、总经理，无锡祥耀执行事务合伙人
过去 10 年曾控股的境内外上市公司情况	无
姓名	钱犇
国籍	中国籍
是否取得其他国家或地区居留权	否
主要职业及职务	现任本公司董事、总经理，无锡开祥监事，武汉恒升祥执行董事、总经理，无锡方园执行董事、总经理，无锡亿美嘉执行董事、总经理，郑州君润执行董事、总经理，宁德振德执行董事、经理，上海恒伸祥执行董事、总经理，廊坊全京申执行董事，上海九字道执行董事。
过去 10 年曾控股的境内外上市公司情况	无

### 3 公司不存在实际控制人情况的特别说明

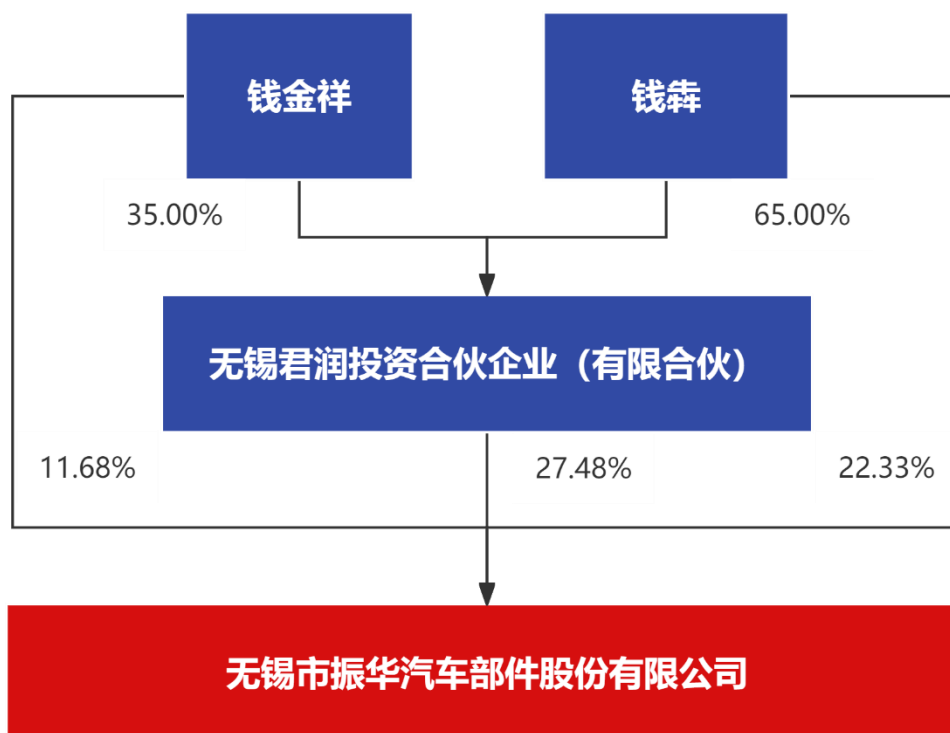
适用 不适用

### 4 报告期内公司控制权发生变更的情况说明

适用 不适用

### 5 公司与实际控制人之间的产权及控制关系的方框图

适用 不适用



6 实际控制人通过信托或其他资产管理方式控制公司

适用 不适用

(三)控股股东及实际控制人其他情况介绍

适用 不适用

五、 公司控股股东或第一大股东及其一致行动人累计质押股份数量占其所持公司股份数量比例达到 **80%** 以上

适用 不适用

六、 其他持股在百分之十以上的法人股东

适用 不适用

七、 股份限制减持情况说明

适用 不适用

八、 股份回购在报告期的具体实施情况

适用 不适用

单位：万元 币种：人民币

回购股份方案名称	以集中竞价交易方式回购股份方案
回购股份方案披露时间	2023 年 6 月 22 日
拟回购股份数量及占总股本的比例 (%)	0.8868% 至 1.7736%
拟回购金额	10,000
拟回购期间	2023 年 7 月 10 日至 2024 年 7 月 9 日
回购用途	用于股权激励
已回购数量(股)	4,540,600
已回购数量占股权激励计划所涉及的标的股票的比例 (%) (如有)	89.42
公司采用集中竞价交易方式减持回购股份的进展情况	截止本报告日, 公司已回购股份数 4540600 股, 回购金额 7759.29 万元。

注：“拟回购股份数量及占总股本的比例”是基于以回购股份价格上限 22.51 元/股测算，具体回购股份的数量以回购期满时实际回购的股份数量为准。

## 第八节 优先股相关情况

适用 不适用



## 第九节 债券相关情况

### 一、企业债券、公司债券和非金融企业债务融资工具

适用 不适用

### 二、可转换公司债券情况

适用 不适用

#### (一) 转债发行情况

适用 不适用

#### (二) 报告期转债持有人及担保人情况

适用 不适用

#### (三) 报告期转债变动情况

适用 不适用

报告期转债累计转股情况

适用 不适用

#### (四) 转股价格历次调整情况

适用 不适用

#### (五) 公司的负债情况、资信变化情况及在未来年度还债的现金安排

适用 不适用

#### (六) 转债其他情况说明

适用 不适用

经公司第二届董事会第二十四次会议、2024 年第一次临时股东大会审议通过《关于公司符合向不特定对象发行可转换公司债券条件的议案》《关于公司向不特定对象发行可转换公司债券方案的议案》《关于公司向不特定对象发行可转换公司债券预案的议案》等相关议案。

## 第十节 财务报告

### 一、审计报告

√适用 □不适用

## 审计报告

天健审(2024)1731号

无锡市振华汽车部件股份有限公司全体股东：

### 一、审计意见

我们审计了无锡市振华汽车部件股份有限公司（以下简称无锡振华公司）财务报表，包括2023年12月31日的合并及母公司资产负债表，2023年度的合并及母公司利润表、合并及母公司现金流量表、合并及母公司所有者权益变动表，以及相关财务报表附注。

我们认为，后附的财务报表在所有重大方面按照企业会计准则的规定编制，公允反映了无锡振华公司2023年12月31日的合并及母公司财务状况，以及2023年度的合并及母公司经营成果和现金流量。

### 二、形成审计意见的基础

我们按照中国注册会计师审计准则的规定执行了审计工作。审计报告的“注册会计师对财务报表审计的责任”部分进一步阐述了我们在这些准则下的责任。按照中国注册会计师职业道德守则，我们独立于无锡振华公司，并履行了职业道德方面的其他责任。我们相信，我们获取的审计证据是充分、适当的，为发表审计意见提供了基础。

### 三、关键审计事项

关键审计事项是我们根据职业判断，认为对本期财务报表审计最为重要的事项。这些事项的应对以对财务报表整体进行审计并形成审计意见为背景，我们不对这些事项单独发表意见。

#### （一）收入确认

##### 1. 事项描述

相关信息披露详见财务报表附注三(二十三)及五(二)1。

无锡振华公司的营业收入主要来自于冲压零部件和模具销售、分拼总成加工和选择性精密电镀加工业务，2023年度，无锡振华公司营业收入金额231,698.37万元，其中冲压零部件、分拼总成加工业务、选择性精密电镀加工业务和模具的营业收入为人民币214,507.48万元，占营业收入的92.58%。

由于营业收入是无锡振华公司关键业绩指标之一，可能存在无锡振华公司管理层（以下简称管理层）通过不恰当的收入确认以达到特定目标或预期的固有风险。因此，我们将收入确认确定为关键审计事项。

##### 2. 审计应对

针对收入确认，我们实施的审计程序主要包括：

(1) 了解与收入确认相关的关键内部控制，评价这些控制的设计，确定其是否得到执行，并测试相关内部控制的运行有效性；

(2) 检查销售合同，了解主要合同条款或条件，评价收入确认方法是否适当；

(3) 按月度、产品、客户等对营业收入和毛利率实施分析程序，识别是否存在重大或异常波动，并查明原因；

(4) 对于内销收入，选取项目检查相关支持性文件，包括销售合同、订单、销售发票、出库单、发货单、客户签收单、结算单等；对于出口收入，获取电子口岸信息并与账面记录核对，并选取项目检查相关支持性文件，包括销售合同、出口报关单、货运提单（快递邮单）、销售发票等；

(5) 结合应收账款函证，选取项目函证销售金额；

- (6) 实施截止测试，检查收入是否在恰当期间确认；
- (7) 获取资产负债表日后的销售退回记录，检查是否存在资产负债表日不满足收入确认条件的情况；
- (8) 查看主要客户供应商系统，确定公司销售收入的完整性；
- (9) 检查与营业收入相关的信息是否已在财务报表中作出恰当列报。

## (二) 应收账款减值

### 1. 事项描述

相关信息披露详见财务报表附注三（十二）及五（一）3。

截至 2023 年 12 月 31 日，无锡振华公司应收账款账面余额为 158,970.21 万元，坏账准备为 8,286.10 万元，账面价值为 150,684.11 万元。

无锡振华公司管理层根据各项应收账款的信用风险特征，以单项或组合为基础，按照相当于整个存续期内的预期信用损失金额计量其损失准备。由于应收账款金额重大，且应收账款减值测试涉及重大管理层判断，我们将应收账款减值确定为关键审计事项。

### 2. 审计应对

针对应收账款减值，我们实施的审计程序主要包括：

- (1) 了解与应收账款减值相关的关键内部控制，评价这些控制的设计，确定其是否得到执行，并测试相关内部控制的运行有效性；
- (2) 针对管理层以前年度就坏账准备所作估计，复核其结果或者管理层对其作出的后续重新估计；
- (3) 复核管理层对应收账款进行信用风险评估的相关考虑和客观证据，评价管理层是否恰当识别各项应收账款的信用风险特征；
- (4) 对于以单项为基础计量预期信用损失的应收账款，复核管理层对预期收取现金流量的预测，评价在预测中使用的重大假设的适当性以及数据的适当性、相关性和可靠性，并与获取的外部证据进行核对；
- (5) 对于以组合为基础计量预期信用损失的应收账款，评价管理层按信用风险特征划分组合的合理性；评价管理层确定的应收账款预期信用损失率的合理性，包括使用的重大假设的适当性以及数据的适当性、相关性和可靠性；测试管理层对坏账准备的计算是否准确；
- (6) 结合应收账款函证以及期后回款情况，评价管理层计提坏账准备的合理性；
- (7) 检查与应收账款减值相关的信息是否已在财务报表中作出恰当列报。

## 四、其他信息

管理层对其他信息负责。其他信息包括年度报告中涵盖的信息，但不包括财务报表和我们的审计报告。

我们对财务报表发表的审计意见不涵盖其他信息，我们也不对其他信息发表任何形式的鉴证结论。

结合我们对财务报表的审计，我们的责任是阅读其他信息，在此过程中，考虑其他信息是否与财务报表或我们在审计过程中了解到的情况存在重大不一致或者似乎存在重大错报。

基于我们已执行的工作，如果我们确定其他信息存在重大错报，我们应当报告该事实。在这方面，我们无任何事项需要报告。

## 五、管理层和治理层对财务报表的责任

管理层负责按照企业会计准则的规定编制财务报表，使其实现公允反映，并设计、执行和维护必要的内部控制，以使财务报表不存在由于舞弊或错误导致的重大错报。

在编制财务报表时，管理层负责评估无锡振华公司的持续经营能力，披露与持续经营相关的事项（如适用），并运用持续经营假设，除非计划进行清算、终止运营或别无其他现实的选择。

无锡振华公司治理层（以下简称治理层）负责监督无锡振华公司的财务报告过程。

## 六、注册会计师对财务报表审计的责任

我们的目标是对财务报表整体是否不存在由于舞弊或错误导致的重大错报获取合理保证，并出具包含审计意见的审计报告。合理保证是高水平的保证，但并不能保证按照审计准则执行的审计在某一重大错报存在时总能发现。错报可能由于舞弊或错误导致，如果合理预期错报单独或汇总起来可能影响财务报表使用者依据财务报表作出的经济决策，则通常认为错报是重大的。

在按照审计准则执行审计工作的过程中，我们运用职业判断，并保持职业怀疑。同时，我们也执行以下工作：

(一) 识别和评估由于舞弊或错误导致的财务报表重大错报风险，设计和实施审计程序以应对这些风险，并获取充分、适当的审计证据，作为发表审计意见的基础。由于舞弊可能涉及串通、伪造、故意遗漏、虚假陈述或凌驾于内部控制之上，未能发现由于舞弊导致的重大错报的风险高于未能发现由于错误导致的重大错报的风险。

(二) 了解与审计相关的内部控制，以设计恰当的审计程序。

(三) 评价管理层选用会计政策的恰当性和作出会计估计及相关披露的合理性。

(四) 对管理层使用持续经营假设的恰当性得出结论。同时，根据获取的审计证据，就可能对无锡振华公司持续经营能力产生重大疑虑的事项或情况是否存在重大不确定性得出结论。如果我们得出结论认为存在重大不确定性，审计准则要求我们在审计报告中提请报表使用者注意财务报表中的相关披露；如果披露不充分，我们应当发表非无保留意见。我们的结论基于截至审计报告日可获得的信息。然而，未来的事项或情况可能导致无锡振华公司不能持续经营。

(五) 评价财务报表的总体列报、结构和内容，并评价财务报表是否公允反映相关交易和事项。

(六) 就无锡振华公司中实体或业务活动的财务信息获取充分、适当的审计证据，以对财务报表发表审计意见。我们负责指导、监督和执行集团审计，并对审计意见承担全部责任。

我们与治理层就计划的审计范围、时间安排和重大审计发现等事项进行沟通，包括沟通我们在审计中识别出的值得关注的内部控制缺陷。

我们还就已遵守与独立性相关的职业道德要求向治理层提供声明，并与治理层沟通可能被合理认为影响我们独立性的所有关系和其他事项，以及相关的防范措施（如适用）。

从与治理层沟通过的事项中，我们确定哪些事项对本期财务报表审计最为重要，因而构成关键审计事项。我们在审计报告中描述这些事项，除非法律法规禁止公开披露这些事项，或在极少数情形下，如果合理预期在审计报告中沟通某事项造成的负面后果超过在公众利益方面产生的益处，我们确定不应在审计报告中沟通该事项。

天健会计师事务所（特殊普通合伙）  
（项目合伙人）

中国·杭州

中国注册会计师：

中国注册会计师：

二〇二四年四月十五日

## 二、财务报表

## 合并资产负债表

2023 年 12 月 31 日

编制单位：无锡市振华汽车部件股份有限公司

单位：元 币种：人民币

项目	附注	2023 年 12 月 31 日	2022 年 12 月 31 日
<b>流动资产：</b>			
货币资金	七-1	214,591,012.92	141,100,679.79
结算备付金			
拆出资金			
交易性金融资产			
衍生金融资产			
应收票据	七-4	8,412,792.85	
应收账款	七-5	1,506,841,124.80	972,263,786.40
应收款项融资	七-7	71,386,582.34	75,501,965.22
预付款项	七-8	66,879,914.39	54,726,809.87
应收保费			
应收分保账款			
应收分保合同准备金			
其他应收款	七-9	2,409,812.54	537,368.59
其中：应收利息			
应收股利			
买入返售金融资产			
存货	七-10	326,451,498.86	305,404,886.79
合同资产			
持有待售资产			
一年内到期的非流动资产			
其他流动资产	七-13	10,772,372.82	16,824,289.70
流动资产合计		2,207,745,111.52	1,566,359,786.36
<b>非流动资产：</b>			
发放贷款和垫款			
债权投资			
其他债权投资			
长期应收款			
长期股权投资			
其他权益工具投资			
其他非流动金融资产			
投资性房地产			
固定资产	七-21	1,588,005,406.49	1,502,154,757.47
在建工程	七-22	384,740,808.49	122,265,353.53
生产性生物资产			
油气资产			
使用权资产	七-25	32,317,337.51	
无形资产	七-26	214,700,585.15	185,433,277.51
开发支出			
商誉			
长期待摊费用	七-28	83,053,344.12	104,278,874.55
递延所得税资产	七-29	59,361,434.00	45,744,509.34

其他非流动资产	七-30	6,422,425.10	15,164,668.59
非流动资产合计		2,368,601,340.86	1,975,041,440.99
资产总计		4,576,346,452.38	3,541,401,227.35
<b>流动负债：</b>			
短期借款	七-32	580,581,749.98	370,372,416.65
向中央银行借款			
拆入资金			
交易性金融负债			
衍生金融负债			
应付票据	七-35	20,000,000.00	20,000,000.00
应付账款	七-36	1,488,491,751.42	995,296,110.31
预收款项			
合同负债	七-38	24,435,423.31	5,147,572.43
卖出回购金融资产款			
吸收存款及同业存放			
代理买卖证券款			
代理承销证券款			
应付职工薪酬	七-39	38,968,284.26	31,098,977.26
应交税费	七-40	54,350,817.99	42,459,118.18
其他应付款	七-41	40,713,498.16	2,725,841.21
其中：应付利息			
应付股利			
应付手续费及佣金			
应付分保账款			
持有待售负债			
一年内到期的非流动负债	七-43	12,286,990.41	
其他流动负债	七-44	106,981.49	17,925.03
流动负债合计		2,259,935,497.02	1,467,117,961.07
<b>非流动负债：</b>			
保险合同准备金			
长期借款	七-45	26,250,000.00	
应付债券			
其中：优先股			
永续债			
租赁负债	七-47	22,222,614.24	
长期应付款			
长期应付职工薪酬			
预计负债			
递延收益	七-51	82,558,980.30	85,609,749.64
递延所得税负债			
其他非流动负债			
非流动负债合计		131,031,594.54	85,609,749.64
负债合计		2,390,967,091.56	1,552,727,710.71
<b>所有者权益（或股东权益）：</b>			
实收资本（或股本）	七-53	250,482,183.00	200,000,000.00
其他权益工具			
其中：优先股			
永续债			

资本公积	七-55	1,067,034,639.76	1,124,245,418.54
减：库存股	七-56	48,825,839.43	
其他综合收益			
专项储备			
盈余公积	七-59	30,517,768.55	30,517,768.55
一般风险准备			
未分配利润	七-60	886,170,608.94	633,910,329.55
归属于母公司所有者权益 (或股东权益) 合计		2,185,379,360.82	1,988,673,516.64
少数股东权益			
所有者权益(或股东权益) 合计		2,185,379,360.82	1,988,673,516.64
负债和所有者权益 (或股东权益) 总计		4,576,346,452.38	3,541,401,227.35

公司负责人：钱犇 主管会计工作负责人：钱琴燕 会计机构负责人：钱琴燕

### 母公司资产负债表

2023 年 12 月 31 日

编制单位：无锡市振华汽车部件股份有限公司

单位：元 币种：人民币

项目	附注	2023 年 12 月 31 日	2022 年 12 月 31 日
<b>流动资产：</b>			
货币资金		105,841,055.75	45,878,930.50
交易性金融资产			
衍生金融资产			
应收票据		8,412,792.85	
应收账款	十九-1	389,499,922.12	476,148,755.57
应收款项融资		26,186,192.98	15,264,047.10
预付款项		60,508,526.82	106,439,979.29
其他应收款	十九-2	736,484,464.20	621,091,992.94
其中：应收利息			
应收股利			
存货		179,736,189.36	172,043,785.22
合同资产			
持有待售资产			
一年内到期的非流动资产			
其他流动资产		844,252.50	796,477.50
流动资产合计		1,507,513,396.58	1,437,663,968.12
<b>非流动资产：</b>			
债权投资			
其他债权投资			
长期应收款			
长期股权投资	十九-3	497,927,304.70	285,984,986.55
其他权益工具投资			
其他非流动金融资产			
投资性房地产			

固定资产		306,775,564.60	307,443,195.99
在建工程		9,461,704.19	25,386,557.72
生产性生物资产			
油气资产			
使用权资产			
无形资产		50,745,244.74	51,405,821.76
开发支出			
商誉			
长期待摊费用		26,706,987.13	67,127,278.47
递延所得税资产		28,332,744.11	30,875,387.84
其他非流动资产		1,173,671.23	75,600.00
非流动资产合计		921,123,220.70	768,298,828.33
资产总计		2,428,636,617.28	2,205,962,796.45
<b>流动负债：</b>			
短期借款		370,369,263.88	370,372,416.65
交易性金融负债			
衍生金融负债			
应付票据		20,000,000.00	20,000,000.00
应付账款		318,437,588.93	276,358,561.74
预收款项			
合同负债		19,154,797.40	5,009,687.56
应付职工薪酬		12,812,110.97	12,044,457.52
应交税费		3,147,921.45	2,981,433.85
其他应付款		38,652,733.19	1,116,538.09
其中：应付利息			
应付股利			
持有待售负债			
一年内到期的非流动负债			
其他流动负债		72,678.95	
流动负债合计		782,647,094.77	687,883,095.41
<b>非流动负债：</b>			
长期借款			
应付债券			
其中：优先股			
永续债			
租赁负债			
长期应付款			
长期应付职工薪酬			
预计负债			
递延收益		36,383,611.99	39,237,173.59
递延所得税负债			
其他非流动负债			
非流动负债合计		36,383,611.99	39,237,173.59
负债合计		819,030,706.76	727,120,269.00
<b>所有者权益（或股东权益）：</b>			
实收资本（或股本）		250,482,183.00	200,000,000.00
其他权益工具			
其中：优先股			



永续债			
资本公积		1,236,585,568.64	1,112,060,614.40
减：库存股		48,825,839.43	
其他综合收益			
专项储备			
盈余公积		26,307,559.24	26,307,559.24
未分配利润		145,056,439.07	140,474,353.81
所有者权益（或股东权益）合计		1,609,605,910.52	1,478,842,527.45
负债和所有者权益（或股东权益）总计		2,428,636,617.28	2,205,962,796.45

公司负责人：钱犇 主管会计工作负责人：钱琴燕 会计机构负责人：钱琴燕

### 合并利润表

2023 年 1—12 月

单位：元 币种：人民币

项目	附注	2023 年度	2022 年度
一、营业总收入		2,316,983,664.05	1,880,754,451.93
其中：营业收入	七-61	2,316,983,664.05	1,880,754,451.93
利息收入			
已赚保费			
手续费及佣金收入			
二、营业总成本		1,955,823,800.79	1,676,713,153.33
其中：营业成本	七-61	1,736,004,436.46	1,502,363,936.66
利息支出			
手续费及佣金支出			
退保金			
赔付支出净额			
提取保险责任准备金净额			
保单红利支出			
分保费用			
税金及附加	七-62	28,791,913.28	15,652,533.13
销售费用	七-63	2,587,116.41	2,558,911.47
管理费用	七-64	101,933,978.99	84,260,646.90
研发费用	七-65	64,746,969.07	61,717,379.84
财务费用	七-66	21,759,386.58	10,159,745.33
其中：利息费用		21,687,277.81	11,049,222.26
利息收入		1,065,746.50	946,137.41
加：其他收益	七-67	19,014,207.34	11,856,676.19
投资收益（损失以“-”号填列）	七-68		-104,618.76
其中：对联营企业和合营企业的投资收益			
以摊余成本计量的金融资产终止确认收益			
汇兑收益（损失以“-”号填列）			

净敞口套期收益（损失以“-”号填列）			
公允价值变动收益（损失以“-”号填列）			
信用减值损失（损失以“-”号填列）	七-71	-29,030,159.05	-10,751,621.62
资产减值损失（损失以“-”号填列）	七-72	-7,339,998.61	-8,540,635.47
资产处置收益（损失以“-”号填列）	七-73	3,541,326.39	420,072.86
三、营业利润（亏损以“-”号填列）		347,345,239.33	196,921,171.80
加：营业外收入	七-74	825,003.70	737,133.83
减：营业外支出	七-75	1,452,103.56	1,256,013.66
四、利润总额（亏损总额以“-”号填列）		346,718,139.47	196,402,291.97
减：所得税费用	七-76	69,480,641.78	34,491,015.79
五、净利润（净亏损以“-”号填列）		277,237,497.69	161,911,276.18
（一）按经营持续性分类			
1. 持续经营净利润（净亏损以“-”号填列）		277,237,497.69	161,911,276.18
2. 终止经营净利润（净亏损以“-”号填列）			
（二）按所有权归属分类			
1. 归属于母公司股东的净利润（净亏损以“-”号填列）		277,237,497.69	161,911,276.18
2. 少数股东损益（净亏损以“-”号填列）			
六、其他综合收益的税后净额			
（一）归属母公司所有者的其他综合收益的税后净额			
1. 不能重分类进损益的其他综合收益			
（1）重新计量设定受益计划变动额			
（2）权益法下不能转损益的其他综合收益			
（3）其他权益工具投资公允价值变动			
（4）企业自身信用风险公允价值变动			
2. 将重分类进损益的其他综合收益			
（1）权益法下可转损益的其他综合收益			
（2）其他债权投资公允价值变动			

(3) 金融资产重分类计入其他综合收益的金额			
(4) 其他债权投资信用减值准备			
(5) 现金流量套期储备			
(6) 外币财务报表折算差额			
(7) 其他			
(二) 归属于少数股东的其他综合收益的税后净额			
七、综合收益总额		277,237,497.69	161,911,276.18
(一) 归属于母公司所有者的综合收益总额		277,237,497.69	161,911,276.18
(二) 归属于少数股东的综合收益总额			
八、每股收益：			
(一) 基本每股收益(元/股)		1.11	0.65
(二) 稀释每股收益(元/股)		1.11	0.65

本期发生同一控制下企业合并的，被合并方在合并前实现的净利润为：3,440,164.36 元，上期被合并方实现的净利润为：2,130,575.50 元。

公司负责人：钱犇 主管会计工作负责人：钱琴燕 会计机构负责人：钱琴燕

### 母公司利润表

2023 年 1—12 月

单位：元 币种：人民币

项目	附注	2023 年度	2022 年度
一、营业收入	十九-4	1,380,124,030.31	1,243,375,832.84
减：营业成本	十九-4	1,225,010,369.40	1,159,843,754.81
税金及附加		6,517,795.11	4,893,559.36
销售费用		2,143,673.15	1,886,812.45
管理费用		53,235,200.53	45,185,959.81
研发费用		55,937,703.93	49,501,037.65
财务费用		17,647,585.44	10,376,001.11
其中：利息费用		18,077,638.93	11,049,222.26
利息收入		477,827.56	710,173.80
加：其他收益		11,213,807.07	3,692,942.91
投资收益（损失以“-”号填列）			
其中：对联营企业和合营企业的投资收益			
以摊余成本计量的金融资产终止确认收益			
净敞口套期收益（损失以“-”号填列）			
公允价值变动收益（损失以“-”号填列）			
信用减值损失（损失以“-”号填列）		-1,128,578.59	-13,167,754.11

资产减值损失（损失以“－”号填列）		-679,362.34	-5,649,609.02
资产处置收益（损失以“－”号填列）		3,520,636.93	86,728.64
二、营业利润（亏损以“－”号填列）		32,558,205.82	-43,348,983.93
加：营业外收入		183,503.78	65,187.00
减：营业外支出		271,947.18	497,838.99
三、利润总额（亏损总额以“－”号填列）		32,469,762.42	-43,781,635.92
减：所得税费用		2,910,458.86	-13,174,045.53
四、净利润（净亏损以“－”号填列）		29,559,303.56	-30,607,590.39
（一）持续经营净利润（净亏损以“－”号填列）		29,559,303.56	-30,607,590.39
（二）终止经营净利润（净亏损以“－”号填列）			
五、其他综合收益的税后净额			
（一）不能重分类进损益的其他综合收益			
1. 重新计量设定受益计划变动额			
2. 权益法下不能转损益的其他综合收益			
3. 其他权益工具投资公允价值变动			
4. 企业自身信用风险公允价值变动			
（二）将重分类进损益的其他综合收益			
1. 权益法下可转损益的其他综合收益			
2. 其他债权投资公允价值变动			
3. 金融资产重分类计入其他综合收益的金额			
4. 其他债权投资信用减值准备			
5. 现金流量套期储备			
6. 外币财务报表折算差额			
7. 其他			
六、综合收益总额		29,559,303.56	-30,607,590.39
七、每股收益：			
（一）基本每股收益(元/股)			
（二）稀释每股收益(元/股)			

公司负责人：钱犇 主管会计工作负责人：钱琴燕 会计机构负责人：钱琴燕

## 合并现金流量表

2023 年 1—12 月

单位：元 币种：人民币

项目	附注	2023年度	2022年度
<b>一、经营活动产生的现金流量：</b>			
销售商品、提供劳务收到的现金		2,387,906,587.84	1,885,104,212.77
客户存款和同业存放款项净增加额			
向中央银行借款净增加额			
向其他金融机构拆入资金净增加额			
收到原保险合同保费取得的现金			
收到再保业务现金净额			
保户储金及投资款净增加额			
收取利息、手续费及佣金的现金			
拆入资金净增加额			
回购业务资金净增加额			
代理买卖证券收到的现金净额			
收到的税费返还		11,781,910.52	33,297,042.81
收到其他与经营活动有关的现金	七-78	51,279,240.25	61,031,982.61
经营活动现金流入小计		2,450,967,738.61	1,979,433,238.19
购买商品、接受劳务支付的现金		1,371,971,462.35	1,437,356,769.01
客户贷款及垫款净增加额			
存放中央银行和同业款项净增加额			
支付原保险合同赔付款项的现金			
拆出资金净增加额			
支付利息、手续费及佣金的现金			
支付保单红利的现金			
支付给职工及为职工支付的现金		353,746,933.33	292,588,505.06
支付的各项税费		223,633,530.76	130,138,181.94
支付其他与经营活动有关的现金	七-78	77,598,406.62	82,250,417.74
经营活动现金流出小计		2,026,950,333.06	1,942,333,873.75
经营活动产生的现金流量净额		424,017,405.54	37,099,364.44
<b>二、投资活动产生的现金流量：</b>			
收回投资收到的现金			2,195,131.08
取得投资收益收到的现金			116,361.70
处置固定资产、无形资产和其他长期资产收回的现金净额		6,303,460.02	1,691,223.70

处置子公司及其他营业单位收到的现金净额			
收到其他与投资活动有关的现金			
投资活动现金流入小计		6,303,460.02	4,002,716.48
购建固定资产、无形资产和其他长期资产支付的现金		511,815,732.68	245,414,672.66
投资支付的现金			
质押贷款净增加额			
取得子公司及其他营业单位支付的现金净额			
支付其他与投资活动有关的现金			
投资活动现金流出小计		511,815,732.68	245,414,672.66
投资活动产生的现金流量净额		-505,512,272.66	-241,411,956.18
<b>三、筹资活动产生的现金流量:</b>			
吸收投资收到的现金		224,399,987.36	
其中:子公司吸收少数股东投资收到的现金			
取得借款收到的现金		860,000,000.00	390,000,000.00
收到其他与筹资活动有关的现金	七-78	37,151,500.00	
筹资活动现金流入小计		1,121,551,487.36	390,000,000.00
偿还债务支付的现金		620,000,000.00	220,000,000.00
分配股利、利润或偿付利息支付的现金		46,447,982.22	63,504,848.93
其中:子公司支付给少数股东的股利、利润			
支付其他与筹资活动有关的现金	七-78	300,147,429.48	
筹资活动现金流出小计		966,595,411.70	283,504,848.93
筹资活动产生的现金流量净额		154,956,075.66	106,495,151.07
<b>四、汇率变动对现金及现金等价物的影响</b>		29,124.59	57,577.23
<b>五、现金及现金等价物净增加额</b>		73,490,333.13	-97,759,863.44
加:期初现金及现金等价物余额		135,099,679.79	232,859,543.23
<b>六、期末现金及现金等价物余额</b>		208,590,012.92	135,099,679.79

公司负责人: 钱犇 主管会计工作负责人: 钱琴燕 会计机构负责人: 钱琴燕

#### 母公司现金流量表

2023 年 1—12 月

单位: 元 币种: 人民币

项目	附注	2023年度	2022年度
<b>一、经营活动产生的现金流量:</b>			
销售商品、提供劳务收到的现金		928,997,725.55	614,233,078.70
收到的税费返还		4,360,643.45	4,876,526.15
收到其他与经营活动有关的现金		42,108,000.74	50,042,489.85
经营活动现金流入小计		975,466,369.74	669,152,094.70
购买商品、接受劳务支付的现金		534,562,463.28	571,543,219.09
支付给职工及为职工支付的现金		95,021,331.69	95,608,273.18
支付的各项税费		31,420,153.83	19,425,705.84
支付其他与经营活动有关的现金		58,888,560.01	67,405,468.76
经营活动现金流出小计		719,892,508.81	753,982,666.87
经营活动产生的现金流量净额		255,573,860.93	-84,830,572.17
<b>二、投资活动产生的现金流量:</b>			
收回投资收到的现金			
取得投资收益收到的现金			
处置固定资产、无形资产和其他长期资产收回的现金净额		5,755,464.90	1,072,484.30
处置子公司及其他营业单位收到的现金净额			
收到其他与投资活动有关的现金		1,599,337,317.74	1,002,295,115.23
投资活动现金流入小计		1,605,092,782.64	1,003,367,599.53
购建固定资产、无形资产和其他长期资产支付的现金		29,496,201.51	56,263,821.12
投资支付的现金		249,336,000.00	
取得子公司及其他营业单位支付的现金净额			450,000.00
支付其他与投资活动有关的现金		1,671,200,000.00	1,155,354,241.74
投资活动现金流出小计		1,950,032,201.51	1,212,068,062.86
投资活动产生的现金流量净额		-344,939,418.87	-208,700,463.33
<b>三、筹资活动产生的现金流量:</b>			
吸收投资收到的现金		224,399,987.36	
取得借款收到的现金		550,000,000.00	390,000,000.00
收到其他与筹资活动有关的现金		179,151,500.00	
筹资活动现金流入小计		953,551,487.36	390,000,000.00
偿还债务支付的现金		550,000,000.00	220,000,000.00
分配股利、利润或偿付利息支付的现金		43,058,010.00	40,910,555.62
支付其他与筹资活动有关的现金		211,194,918.76	

筹资活动现金流出小计		804,252,928.76	260,910,555.62
筹资活动产生的现金流量净额		149,298,558.60	129,089,444.38
四、汇率变动对现金及现金等价物的影响		29,124.59	57,577.23
五、现金及现金等价物净增加额		59,962,125.25	-164,384,013.89
加：期初现金及现金等价物余额		39,878,930.50	204,262,944.39
六、期末现金及现金等价物余额		99,841,055.75	39,878,930.50

公司负责人：钱犇 主管会计工作负责人：钱琴燕 会计机构负责人：钱琴燕



## 合并所有者权益变动表

2023 年 1—12 月

单位:元 币种:人民币

项目	2023 年度												少数 股东 权益	所有者 权益合 计	
	归属于母公司所有者权益														
	实收资本(或 股本)	其他权益 工具			资本公积	减: 库存股	其他 综合 收益	专项储备	盈余公积	一 般 风 险 准 备	未分配利润	其他			小计
优 先 股		永 续 债	其 他												
一、 上年 年末 余额	200,000,000 .00				1,111,245,418 .54				24,017,768. 55		475,114,760 .89		1,810,377,947 .98		1,810,377,947 .98
加: 会计 政策 变更															
前 期差 错更 正															
同 一控 制下 企业 合并					13,000,000.00				6,500,000.0 0		158,795,568 .66		178,295,568.6 6		178,295,568.6 6
其 他															
二、 本年 期初 余额	200,000,000 .00				1,124,245,418 .54				30,517,768. 55		633,910,329 .55		1,988,673,516 .64		1,988,673,516 .64

## 2023 年年度报告

三、 本期 增减 变动 金额 (减 少以 “一 ”号 填 列)	50,482,183. 00				- 57,210,778.78	48,825,839. 43				252,260,279 .39		196,705,844.1 8		196,705,844.1 8
(一) 综 合 收 益 总 额										277,237,497 .69		277,237,497.6 9		277,237,497.6 9
(二) 所 有 者 投 入 和 减 少 资 本	50,482,183. 00				- 57,210,778.78	48,825,839. 43						- 55,554,435.21		- 55,554,435.21
1. 所 有 者 投 入 的 普 通 股	50,482,183. 00				640,583,307.5 8							691,065,490.5 8		691,065,490.5 8
2. 其 他 权 益 工 具 持 有 者 投 入 资 本														
3. 股 份 支					3,641,496.19							3,641,496.19		3,641,496.19

付计入所有者权益的金额														
4. 其他					- 701,435,582.5 5	48,825,839. 43							- 750,261,421.9 8	- 750,261,421.9 8
(三) 利润分配										- 24,977,218. 30			- 24,977,218.30	- 24,977,218.30
1. 提取盈余公积														
2. 提取一般风险准备														
3. 对所有者(或股东)的分配										- 24,977,218. 30			- 24,977,218.30	- 24,977,218.30
4. 其他														
(四) 所有者权益														

内部结转														
1. 资本公积转增资本（或股本）														
2. 盈余公积转增资本（或股本）														
3. 盈余公积弥补亏损														
4. 设定受益计划变动额结转留存收益														
5. 其他综合收益结转留														

2023 年年度报告

存收益														
6. 其他														
(五) 专项储备														
1. 本期提取							10,123,598.27					10,123,598.27		10,123,598.27
2. 本期使用							10,123,598.27					10,123,598.27		10,123,598.27
(六) 其他														
四、本期末余额	250,482,183.00				1,067,034,639.76	48,825,839.43		30,517,768.55	886,170,608.94			2,185,379,360.82		2,185,379,360.82

项目	2022 年度												少数股东权益	所有者权益合计	
	归属于母公司所有者权益														
	实收资本 (或股本)	其他权益工具			资本公积	减：库存股	其他综合收益	专项储备	盈余公积	一般风险准备	未分配利润	其他			小计
	优先股	永续债	其他												
一、上年年末余额	200,000,000.00				1,111,245,418.54				24,017,768.55		424,200,976.07		1,759,464,163.16		1,759,464,163.16



工具持有者投入资本																				
3. 股份支付计入所有者权益的金额																				
4. 其他																				
(三) 利润分配																				
1. 提取盈余公积																				
2. 提取一般风险准备																				
3. 对所有者（或股东）的分配																				
4. 其他																				
(四) 所有者权益内部结转																				
1. 资本公积转增资本（或股本）																				

2023 年年度报告

2. 盈 余公积 转增资 本（或 股本）															
3. 盈 余公积 弥补亏 损															
4. 设 定受益 计划变 动额结 转留存 收益															
5. 其 他综合 收益结 转留存 收益															
6. 其 他															
(五) 专项储 备															
1. 本 期提取							8,396,309.5 7					8,396,309.57			8,396,309.57
2. 本 期使用							8,396,309.5 7					8,396,309.57			8,396,309.57
(六) 其他															
四、本 期期末 余额	200,000,000. 00				1,124,245,418. 54			30,517,768. 55		633,910,329. 55		1,988,673,516. 64			1,988,673,516. 64

公司负责人：钱犇 主管会计工作负责人：钱琴燕 会计机构负责人：钱琴燕



母公司所有者权益变动表  
2023 年 1—12 月

单位:元 币种:人民币

项目	2023 年度										
	实收资本 (或股本)	其他权益工具			资本公积	减:库存 股	其他综合 收益	专项储备	盈余公积	未分配利 润	所有者权 益合计
		优先股	永续债	其他							
一、上年年末余额	200,000,000.00				1,112,060,614.40				26,307,559.24	140,474,353.81	1,478,842,527.45
加: 会计政策变更											
前期差错更正											
其他											
二、本年期初余额	200,000,000.00				1,112,060,614.40				26,307,559.24	140,474,353.81	1,478,842,527.45
三、本期增减变动金额(减少以“-”号填列)	50,482,183.00				124,524,954.24	48,825,839.43				4,582,085.26	130,763,383.07
(一) 综合收益总额										29,559,303.56	29,559,303.56
(二) 所有者投入和减少资本	50,482,183.00				124,524,954.24	48,825,839.43					126,181,297.81
1. 所有者投入的普通股	50,482,183.00				640,583,307.58						691,065,490.58
2. 其他权益工具持有者投入资本											
3. 股份支付计入所有者权益的金额					3,641,496.19						3,641,496.19
4. 其他					-519,699,849.53	48,825,839.43					-568,525,688.96
(三) 利润分配										-24,977,218.30	-24,977,218.30
1. 提取盈余公积											

2023 年年度报告

2. 对所有者（或股东）的分配										-	-	
										24,977,218.30	24,977,218.30	
3. 其他												
（四）所有者权益内部结转												
1. 资本公积转增资本（或股本）												
2. 盈余公积转增资本（或股本）												
3. 盈余公积弥补亏损												
4. 设定受益计划变动额结转留存收益												
5. 其他综合收益结转留存收益												
6. 其他												
（五）专项储备												
1. 本期提取										2,883,472.10	2,883,472.10	
2. 本期使用										2,883,472.10	2,883,472.10	
（六）其他												
四、本期期末余额	250,482,183.00				1,236,585,568.64	48,825,839.43				26,307,559.24	145,056,439.07	1,609,605,910.52

项目	2022 年度										
	实收资本 (或股本)	其他权益工具			资本公积	减：库存股	其他综合收益	专项储备	盈余公积	未分配利润	所有者权益合计
		优先股	永续债	其他							
一、上年年末余额	200,000,000.00				1,112,060,614.40				26,307,559.24	201,081,944.20	1,539,450,117.84
加：会计政策变更											
前期差错更正											
其他											
二、本年期初余额	200,000,000.00				1,112,060,614.40				26,307,559.24	201,081,944.20	1,539,450,117.84

三、本期增减变动金额（减少以“-”号填列）										-	-
										60,607,590.39	60,607,590.39
（一）综合收益总额										-	-
										30,607,590.39	30,607,590.39
（二）所有者投入和减少资本											
1. 所有者投入的普通股											
2. 其他权益工具持有者投入资本											
3. 股份支付计入所有者权益的金额											
4. 其他											
（三）利润分配										-	-
										30,000,000.00	30,000,000.00
1. 提取盈余公积											
2. 对所有者（或股东）的分配										-	-
										30,000,000.00	30,000,000.00
3. 其他											
（四）所有者权益内部结转											
1. 资本公积转增资本（或股本）											
2. 盈余公积转增资本（或股本）											
3. 盈余公积弥补亏损											
4. 设定受益计划变动额结转留存收益											
5. 其他综合收益结转留存收益											
6. 其他											
（五）专项储备											
1. 本期提取									2,312,121.44		2,312,121.44

2023 年年度报告

2. 本期使用								2,312,121 .44			2,312,121 .44
(六) 其他											
四、本期期末余额	200,000,0 00.00				1,112,060 ,614.40				26,307,5 59.24	140,474, 353.81	1,478,842 ,527.45

公司负责人：钱犇 主管会计工作负责人：钱琴燕 会计机构负责人：钱琴燕

### 三、公司基本情况

#### 1. 公司概况

√适用 □不适用

无锡市振华汽车部件股份有限公司（以下简称公司或本公司）前身系无锡市振华轿车附件有限公司（以下简称振华附件公司），振华附件公司系由无锡县胡埭自动化仪表厂经历次增资、改制而成立的有限公司，于1989年9月21日在无锡县工商局登记注册，取得注册号为320211000099074的企业法人营业执照。振华附件公司以2017年11月30日为基准日整体变更为本公司，于2018年3月15日在无锡市工商行政管理局登记注册，现持有统一社会信用代码为91320211250066467M的营业执照，总部位于江苏省无锡市。公司现有注册资本250,482,183.00元，股份总数250,482,183股（每股面值1元）。其中，有限售条件的流通股份A股166,950,000股；无限售条件的流通股份A股83,532,183股。公司股票已于2021年6月7日在上海证券交易所挂牌交易。

本公司属汽车零部件行业。主要经营范围：汽车零配件、紧固件、电子仪器、选择性精密电镀产品的制造、加工和研发。产品及提供的劳务主要有冲压零部件（汽车车身零部件和底盘零部件）、模具、分拼总成加工和选择性精密电镀加工业务等。

本财务报表业经公司2024年4月15日二届二十五次董事会批准对外报出。

### 四、财务报表的编制基础

#### 1. 编制基础

本公司财务报表以持续经营为编制基础。

#### 2. 持续经营

√适用 □不适用

本公司不存在导致对报告期末起12个月内的持续经营能力产生重大疑虑的事项或情况。

### 五、重要会计政策及会计估计

具体会计政策和会计估计提示：

√适用 □不适用

重要提示：本公司根据实际生产经营特点针对金融工具减值、固定资产折旧、无形资产摊销、收入确认等交易或事项制定了具体会计政策和会计估计。

#### 1. 遵循企业会计准则的声明

本公司所编制的财务报表符合企业会计准则的要求，真实、完整地反映了公司的财务状况、经营成果、股东权益变动和现金流量等有关信息。

#### 2. 会计期间

本公司会计年度自公历1月1日起至12月31日止。

#### 3. 营业周期

√适用 □不适用

公司经营业务的营业周期较短，以12个月作为资产和负债的流动性划分标准。

#### 4. 记账本位币

本公司的记账本位币为人民币。

**5. 重要性标准确定方法和选择依据**

√适用 □不适用

项目	重要性标准
重要的单项计提坏账准备的应收账款	公司将单项计提坏账准备的应收账款金额超过资产总额0.5%确定为重要的单项计提坏账准备的应收账款
重要的在建工程项目	公司将在建工程增加或减少金额超过资产总额0.5%的在建工程项目确定为重要的在建工程项目
重要的投资活动现金流量	公司将单项现金流量超过资产总额0.5%的投资项目确定为重要的投资活动现金流量
重要的子公司、非全资子公司	公司将收入总额/资产总额/利润总额超过集团总收入/总资产/利润总额的15%的子公司确定为重要子公司、重要非全资子公司
重要承诺事项	公司将以集中竞价方式回购股份确定为重要的承诺事项
重要的资产负债表日后事项	公司将资产负债表日后投资设立子公司、再融资事项认定为重要的资产负债表日后事项
重大非经常性损益项目说明	公司将本期同一控制下企业合并前标的公司实现的利润确定为重大非经常性损益项目说明

**6. 同一控制下和非同一控制下企业合并的会计处理方法**

√适用 □不适用

**1. 同一控制下企业合并的会计处理方法**

公司在企业合并中取得的资产和负债，按照合并日被合并方在最终控制方合并财务报表中的账面价值计量。公司按照被合并方所有者权益在最终控制方合并财务报表中的账面价值份额与支付的合并对价账面价值或发行股份面值总额的差额，调整资本公积；资本公积不足冲减的，调整留存收益。

**2. 非同一控制下企业合并的会计处理方法**

公司在购买日对合并成本大于合并中取得的被购买方可辨认净资产公允价值份额的差额，确认为商誉；如果合并成本小于合并中取得的被购买方可辨认净资产公允价值份额，首先对取得的被购买方各项可辨认资产、负债及或有负债的公允价值以及合并成本的计量进行复核，经复核后合并成本仍小于合并中取得的被购买方可辨认净资产公允价值份额的，其差额计入当期损益。

**7. 控制的判断标准和合并财务报表的编制方法**

√适用 □不适用

**1. 控制的判断**

拥有对被投资方的权力，通过参与被投资方的相关活动而享有可变回报，并且有能力运用对被投资方的权力影响其可变回报金额的，认定为控制。

**2. 合并财务报表的编制方法**

母公司将其控制的所有子公司纳入合并财务报表的合并范围。合并财务报表以母公司及其子公司的财务报表为基础，根据其他有关资料，由母公司按照《企业会计准则第33号——合并财务报表》编制。

**8. 合营安排分类及共同经营会计处理方法**

√适用 □不适用

**1. 合营安排分为共同经营和合营企业。****2. 当公司为共同经营的合营方时，确认与共同经营中利益份额相关的下列项目：**

- (1) 确认单独所持有的资产，以及按持有份额确认共同持有的资产；
- (2) 确认单独所承担的负债，以及按持有份额确认共同承担的负债；
- (3) 确认出售公司享有的共同经营产出份额所产生的收入；
- (4) 按公司持有份额确认共同经营因出售资产所产生的收入；

(5) 确认单独所发生的费用，以及按公司持有份额确认共同经营发生的费用。

## 9. 现金及现金等价物的确定标准

列示于现金流量表中的现金是指库存现金以及可以随时用于支付的存款。现金等价物是指企业持有的期限短、流动性强、易于转换为已知金额现金、价值变动风险很小的投资。

## 10. 外币业务和外币报表折算

√适用 □不适用

外币交易在初始确认时，采用交易发生日的即期汇率折算为人民币金额。资产负债表日，外币货币性项目采用资产负债表日即期汇率折算，因汇率不同而产生的汇兑差额，除与购建符合资本化条件资产有关的外币专门借款本金及利息的汇兑差额外，计入当期损益；以历史成本计量的外币非货币性项目仍采用交易发生日的即期汇率折算，不改变其人民币金额；以公允价值计量的外币非货币性项目，采用公允价值确定日的即期汇率折算，差额计入当期损益或其他综合收益。

## 11. 金融工具

√适用 □不适用

### 1. 金融资产和金融负债的分类

金融资产在初始确认时划分为以下三类：(1) 以摊余成本计量的金融资产；(2) 以公允价值计量且其变动计入其他综合收益的金融资产；(3) 以公允价值计量且其变动计入当期损益的金融资产。

金融负债在初始确认时划分为以下四类：(1) 以公允价值计量且其变动计入当期损益的金融负债；(2) 金融资产转移不符合终止确认条件或继续涉入被转移金融资产所形成的金融负债；(3) 不属于上述(1)或(2)的财务担保合同，以及不属于上述(1)并以低于市场利率贷款的贷款承诺；(4) 以摊余成本计量的金融负债。

### 2. 金融资产和金融负债的确认依据、计量方法和终止确认条件

#### (1) 金融资产和金融负债的确认依据和初始计量方法

公司成为金融工具合同的一方时，确认一项金融资产或金融负债。初始确认金融资产或金融负债时，按照公允价值计量；对于以公允价值计量且其变动计入当期损益的金融资产和金融负债，相关交易费用直接计入当期损益；对于其他类别的金融资产或金融负债，相关交易费用计入初始确认金额。但是，公司初始确认的应收账款未包含重大融资成分或公司不考虑未超过一年的合同中的融资成分的，按照《企业会计准则第 14 号——收入》所定义的交易价格进行初始计量。

#### (2) 金融资产的后续计量方法

##### 1) 以摊余成本计量的金融资产

采用实际利率法，按照摊余成本进行后续计量。以摊余成本计量且不属于任何套期关系的一部分的金融资产所产生的利得或损失，在终止确认、重分类、按照实际利率法摊销或确认减值时，计入当期损益。

##### 2) 以公允价值计量且其变动计入其他综合收益的债务工具投资

采用公允价值进行后续计量。采用实际利率法计算的利息、减值损失或利得及汇兑损益计入当期损益，其他利得或损失计入其他综合收益。终止确认时，将之前计入其他综合收益的累计利得或损失从其他综合收益中转出，计入当期损益。

##### 3) 以公允价值计量且其变动计入其他综合收益的权益工具投资

采用公允价值进行后续计量。获得的股利（属于投资成本收回部分的除外）计入当期损益，其他利得或损失计入其他综合收益。终止确认时，将之前计入其他综合收益的累计利得或损失从其他综合收益中转出，计入留存收益。

##### 4) 以公允价值计量且其变动计入当期损益的金融资产

采用公允价值进行后续计量，产生的利得或损失（包括利息和股利收入）计入当期损益，除非该金融资产属于套期关系的一部分。

#### (3) 金融负债的后续计量方法

#### 1) 以公允价值计量且其变动计入当期损益的金融负债

此类金融负债包括交易性金融负债（含属于金融负债的衍生工具）和指定为以公允价值计量且其变动计入当期损益的金融负债。对于此类金融负债以公允价值进行后续计量。因公司自身信用风险变动引起的指定为以公允价值计量且其变动计入当期损益的金融负债的公允价值变动金额计入其他综合收益，除非该处理会造成或扩大损益中的会计错配。此类金融负债产生的其他利得或损失（包括利息费用、除因公司自身信用风险变动引起的公允价值变动）计入当期损益，除非该金融负债属于套期关系的一部分。终止确认时，将之前计入其他综合收益的累计利得或损失从其他综合收益中转出，计入留存收益。

#### 2) 金融资产转移不符合终止确认条件或继续涉入被转移金融资产所形成的金融负债

按照《企业会计准则第 23 号——金融资产转移》相关规定进行计量。

3) 不属于上述 1) 或 2) 的财务担保合同，以及不属于上述 1) 并以低于市场利率贷款的贷款承诺

在初始确认后按照下列两项金额之中的较高者进行后续计量：① 按照金融工具的减值规定确定的损失准备金额；② 初始确认金额扣除按照《企业会计准则第 14 号——收入》相关规定所确定的累计摊销额后的余额。

#### 4) 以摊余成本计量的金融负债

采用实际利率法以摊余成本计量。以摊余成本计量且不属于任何套期关系的一部分的金融负债所产生的利得或损失，在终止确认、按照实际利率法摊销时计入当期损益。

#### (4) 金融资产和金融负债的终止确认

1) 当满足下列条件之一时，终止确认金融资产：

① 收取金融资产现金流量的合同权利已终止；

② 金融资产已转移，且该转移满足《企业会计准则第 23 号——金融资产转移》关于金融资产终止确认的规定。

2) 当金融负债（或其一部分）的现时义务已经解除时，相应终止确认该金融负债（或该部分金融负债）。

#### 3. 金融资产转移的确认依据和计量方法

公司转移了金融资产所有权上几乎所有的风险和报酬的，终止确认该金融资产，并将转移中产生或保留的权利和义务单独确认为资产或负债；保留了金融资产所有权上几乎所有的风险和报酬的，继续确认所转移的金融资产。公司既没有转移也没有保留金融资产所有权上几乎所有的风险和报酬的，分别下列情况处理：(1) 未保留对该金融资产控制的，终止确认该金融资产，并将转移中产生或保留的权利和义务单独确认为资产或负债；(2) 保留了对该金融资产控制的，按照继续涉入所转移金融资产的程度确认有关金融资产，并相应确认有关负债。

金融资产整体转移满足终止确认条件的，将下列两项金额的差额计入当期损益：(1) 所转移金融资产在终止确认日的账面价值；(2) 因转移金融资产而收到的对价，与原直接计入其他综合收益的公允价值变动累计额中对应终止确认部分的金额（涉及转移的金融资产为以公允价值计量且其变动计入其他综合收益的债务工具投资）之和。转移了金融资产的一部分，且该被转移部分整体满足终止确认条件的，将转移前金融资产整体的账面价值，在终止确认部分和继续确认部分之间，按照转移日各自的相对公允价值进行分摊，并将下列两项金额的差额计入当期损益：(1) 终止确认部分的账面价值；(2) 终止确认部分的对价，与原直接计入其他综合收益的公允价值变动累计额中对应终止确认部分的金额（涉及转移的金融资产为以公允价值计量且其变动计入其他综合收益的债务工具投资）之和。

#### 4. 金融资产和金融负债的公允价值确定方法

公司采用在当前情况下适用并且有足够可利用数据和其他信息支持的估值技术确定相关金融资产和金融负债的公允价值。公司将估值技术使用的输入值分以下层级，并依次使用：

(1) 第一层次输入值是在计量日能够取得的相同资产或负债在活跃市场上未经调整的报价；

(2) 第二层次输入值是除第一层次输入值外相关资产或负债直接或间接可观察的输入值，包括：活跃市场中类似资产或负债的报价；非活跃市场中相同或类似资产或负债的报价；除报价以外的其他可观察输入值，如在正常报价间隔期间可观察的利率和收益率曲线等；市场验证的输入值等；



(3) 第三层次输入值是相关资产或负债的不可观察输入值，包括不能直接观察或无法由可观察市场数据验证的利率、股票波动率、企业合并中承担的弃置义务的未来现金流量、使用自身数据作出的财务预测等。

#### 5. 金融工具减值

公司以预期信用损失为基础，对以摊余成本计量的金融资产、以公允价值计量且其变动计入其他综合收益的债务工具投资、合同资产、租赁应收款、分类为以公允价值计量且其变动计入当期损益的金融负债以外的贷款承诺、不属于以公允价值计量且其变动计入当期损益的金融负债或不属于金融资产转移不符合终止确认条件或继续涉入被转移金融资产所形成的金融负债的财务担保合同进行减值处理并确认损失准备。

预期信用损失，是指以发生违约的风险为权重的金融工具信用损失的加权平均值。信用损失，是指公司按照原实际利率折现的、根据合同应收的所有合同现金流量与预期收取的所有现金流量之间的差额，即全部现金短缺的现值。其中，对于公司购买或源生的已发生信用减值的金融资产，按照该金融资产经信用调整的实际利率折现。

对于购买或源生的已发生信用减值的金融资产，公司在资产负债表日仅将自初始确认后整个存续期内预期信用损失的累计变动确认为损失准备。

对于租赁应收款、由《企业会计准则第 14 号——收入》规范的交易形成的应收款项及合同资产，公司运用简化计量方法，按照相当于整个存续期内的预期信用损失金额计量损失准备。

对于由《企业会计准则第 14 号——收入》规范的交易形成的应收款项及合同资产，公司运用简化计量方法，按照相当于整个存续期内的预期信用损失金额计量损失准备。

除上述计量方法以外的金融资产，公司在每个资产负债表日评估其信用风险自初始确认后是否已经显著增加。如果信用风险自初始确认后已显著增加，公司按照整个存续期内预期信用损失的金额计量损失准备；如果信用风险自初始确认后未显著增加，公司按照该金融工具未来 12 个月内预期信用损失的金额计量损失准备。

公司利用可获得的合理且有依据的信息，包括前瞻性信息，通过比较金融工具在资产负债表日发生违约的风险与在初始确认日发生违约的风险，以确定金融工具的信用风险自初始确认后是否已显著增加。

于资产负债表日，若公司判断金融工具只具有较低的信用风险，则假定该金融工具的信用风险自初始确认后并未显著增加。

公司以单项金融工具或金融工具组合为基础评估预期信用风险和计量预期信用损失。当以金融工具组合为基础时，公司以共同风险特征为依据，将金融工具划分为不同组合。

公司在每个资产负债表日重新计量预期信用损失，由此形成的损失准备的增加或转回金额，作为减值损失或利得计入当期损益。对于以摊余成本计量的金融资产，损失准备抵减该金融资产在资产负债表中列示的账面价值；对于以公允价值计量且其变动计入其他综合收益的债权投资，公司在其他综合收益中确认其损失准备，不抵减该金融资产的账面价值。

#### 6. 金融资产和金融负债的抵销

金融资产和金融负债在资产负债表内分别列示，不相互抵销。但同时满足下列条件的，公司以相互抵销后的净额在资产负债表内列示：(1) 公司具有抵销已确认金额的法定权利，且该种法定权利是当前可执行的；(2) 公司计划以净额结算，或同时变现该金融资产和清偿该金融负债。

不满足终止确认条件的金融资产转移，公司不对已转移的金融资产和相关负债进行抵销。

## 12. 应收票据

√适用 □不适用

### 应收票据的预期信用损失的确定方法及会计处理方法

√适用 □不适用

组合类别	确定组合的依据	计量预期信用损失的方法
应收银行承兑汇票	票据类型	

组合类别	确定组合的依据	计量预期信用损失的方法
应收商业承兑汇票		参考历史信用损失经验，结合当前状况以及对未来经济状况的预测，通过违约风险敞口和整个存续期预期信用损失率，计算预期信用损失
应收账款——账龄组合	账龄	参考历史信用损失经验，结合当前状况以及对未来经济状况的预测，编制应收账款账龄与预期信用损失率对照表，计算预期信用损失
其他应收款——账龄组合	账龄	参考历史信用损失经验，结合当前状况以及对未来经济状况的预测，通过违约风险敞口和未来 12 个月内或整个存续期预期信用损失率，计算预期信用损失

#### 按照信用风险特征组合计提坏账准备的组合类别及确定依据

√适用 □不适用

详见本节第五项、12 应收票据的预期信用损失的确定方法及会计处理方法”。

#### 基于账龄确认信用风险特征组合的账龄计算方法

√适用 □不适用

账龄	应收票据—商业承兑汇票预期信用损失率 (%)	应收账款预期信用损失率 (%)	其他应收款预期信用损失率 (%)
1 年以内 (含, 下同)	5.00	5.00	5.00
1-2 年	10.00	10.00	10.00
2-3 年	30.00	30.00	30.00
3 年以上	100.00	100.00	100.00

应收票据—商业承兑汇票、应收账款、其他应收款的账龄自款项实际发生的月份起算。

#### 按照单项计提坏账准备的单项计提判断标准

√适用 □不适用

对信用风险与组合信用风险显著不同的应收款项和合同资产，公司按单项计提预期信用损失。

#### 13. 应收账款

√适用 □不适用

##### 应收账款的预期信用损失的确定方法及会计处理方法

√适用 □不适用

详见本节第五项、12 应收票据的相应内容。

#### 按照信用风险特征组合计提坏账准备的组合类别及确定依据

√适用 □不适用

详见本节第五项、12 应收票据的相应内容。

#### 基于账龄确认信用风险特征组合的账龄计算方法

√适用 □不适用

详见本节第五项、12 应收票据的相应内容。

**按照单项计提坏账准备的认定单项计提判断标准**

√适用 □不适用

详见本节第五项、12 应收票据的相应内容。

**14. 应收款项融资**

√适用 □不适用

**应收款项融资预期信用损失的确定方法及会计处理方法**

√适用 □不适用

详见本节第五项、12 应收票据的相应内容。

**按照信用风险特征组合计提坏账准备的组合类别及确定依据**

√适用 □不适用

详见本节第五项、12 应收票据的相应内容。

**基于账龄确认信用风险特征组合的账龄计算方法**

√适用 □不适用

详见本节第五项、12 应收票据的相应内容。

**按照单项计提坏账准备的单项计提判断标准**

√适用 □不适用

详见本节第五项、12 应收票据的相应内容。

**15. 其他应收款**

√适用 □不适用

**其他应收款预期信用损失的确定方法及会计处理方法**

√适用 □不适用

详见本节第五项、12 应收票据的相应内容。

**按照信用风险特征组合计提坏账准备的组合类别及确定依据**

√适用 □不适用

详见本节第五项、12 应收票据的相应内容。

**基于账龄确认信用风险特征组合的账龄计算方法**

√适用 □不适用

详见本节第五项、12 应收票据的相应内容。

**按照单项计提坏账准备的单项计提判断标准**

√适用 □不适用

详见本节第五项、12 应收票据的相应内容。

**16. 存货**

√适用 □不适用

**存货类别、发出计价方法、盘存制度、低值易耗品和包装物的摊销方法**

√适用 □不适用

**1. 存货的分类**

存货包括在日常活动中持有以备出售的产成品或商品、处在生产过程中的在产品、在生产过程或提供劳务过程中耗用的材料和物料等。

**2. 发出存货的计价方法**

发出存货采用月末一次加权平均法。

### 3. 存货的盘存制度

存货的盘存制度为永续盘存制。

### 4. 低值易耗品和包装物的摊销方法

#### (1) 低值易耗品

按照一次转销法进行摊销。

#### (2) 包装物

按照一次转销法进行摊销。

### 存货跌价准备的确认标准和计提方法

适用  不适用

资产负债表日，存货采用成本与可变现净值孰低计量，按照成本高于可变现净值的差额计提存货跌价准备。直接用于出售的存货，在正常生产经营过程中以该存货的估计售价减去估计的销售费用和相关税费后的金额确定其可变现净值；需要经过加工的存货，在正常生产经营过程中以所生产的产成品的估计售价减去至完工时估计将要发生的成本、估计的销售费用和相关税费后的金额确定其可变现净值；资产负债表日，同一项存货中一部分有合同价格约定、其他部分不存在合同价格的，分别确定其可变现净值，并与其对应的成本进行比较，分别确定存货跌价准备的计提或转回的金额。

### 按照组合计提存货跌价准备的组合类别及确定依据、不同类别存货可变现净值的确定依据

适用  不适用

### 基于库龄确认存货可变现净值的各库龄组合可变现净值的计算方法和确定依据

适用  不适用

## 17. 合同资产

适用  不适用

### 合同资产的确认方法及标准

适用  不适用

详见本节第五项、12 应收票据的相应内容。

### 合同资产预期信用损失的确定方法及会计处理方法

适用  不适用

详见本节第五项、12 应收票据的相应内容。

### 按照信用风险特征组合计提坏账准备的组合类别及确定依据

适用  不适用

详见本节第五项、12 应收票据的相应内容。

### 基于账龄确认信用风险特征组合的账龄计算方法

适用  不适用

详见本节第五项、12 应收票据的相应内容。

### 按照单项计提坏账准备的认定单项计提判断标准

适用  不适用

详见本节第五项、12 应收票据的相应内容。

## 18. 持有待售的非流动资产或处置组

适用  不适用

### 划分为持有待售的非流动资产或处置组的确认标准和会计处理方法

适用 不适用

### 终止经营的认定标准和列报方法

适用 不适用

## 19. 长期股权投资

适用 不适用

### 1. 共同控制、重大影响的判断

按照相关约定对某项安排存在共有的控制，并且该安排的相关活动必须经过分享控制权的参与方一致同意后才能决策，认定为共同控制。对被投资单位的财务和经营政策有参与决策的权力，但并不能够控制或者与其他方一起共同控制这些政策的制定，认定为重大影响。

### 2. 投资成本的确定

(1) 同一控制下的企业合并形成的，合并方以支付现金、转让非现金资产、承担债务或发行权益性证券作为合并对价的，在合并日按照取得被合并方所有者权益在最终控制方合并财务报表中的账面价值的份额作为其初始投资成本。长期股权投资初始投资成本与支付的合并对价的账面价值或发行股份的面值总额之间的差额调整资本公积；资本公积不足冲减的，调整留存收益。

公司通过多次交易分步实现同一控制下企业合并形成的长期股权投资，判断是否属于“一揽子交易”。属于“一揽子交易”的，把各项交易作为一项取得控制权的交易进行会计处理。不属于“一揽子交易”的，在合并日，根据合并后应享有被合并方净资产在最终控制方合并财务报表中的账面价值的份额确定初始投资成本。合并日长期股权投资的初始投资成本，与达到合并前的长期股权投资账面价值加上合并日进一步取得股份新支付对价的账面价值之和的差额，调整资本公积；资本公积不足冲减的，调整留存收益。

(2) 非同一控制下的企业合并形成的，在购买日按照支付的合并对价的公允价值作为其初始投资成本。

公司通过多次交易分步实现非同一控制下企业合并形成的长期股权投资，区分个别财务报表和合并财务报表进行相关会计处理：

1) 在个别财务报表中，按照原持有的股权投资的账面价值加上新增投资成本之和，作为改按成本法核算的初始投资成本。

2) 在合并财务报表中，判断是否属于“一揽子交易”。属于“一揽子交易”的，把各项交易作为一项取得控制权的交易进行会计处理。不属于“一揽子交易”的，对于购买日之前持有的被购买方的股权，按照该股权在购买日的公允价值进行重新计量，公允价值与其账面价值的差额计入当期投资收益；购买日之前持有的被购买方的股权涉及权益法核算下的其他综合收益等的，与其相关的其他综合收益等转为购买日所属当期收益。但由于被投资方重新计量设定受益计划净负债或净资产变动而产生的其他综合收益除外。

(3) 除企业合并形成以外的：以支付现金取得的，按照实际支付的购买价款作为其初始投资成本；以发行权益性证券取得的，按照发行权益性证券的公允价值作为其初始投资成本；以债务重组方式取得的，按《企业会计准则第 12 号——债务重组》确定其初始投资成本；以非货币性资产交换取得的，按《企业会计准则第 7 号——非货币性资产交换》确定其初始投资成本。

### 3. 后续计量及损益确认方法

对被投资单位实施控制的长期股权投资采用成本法核算；对联营企业和合营企业的长期股权投资，采用权益法核算。

### 4. 通过多次交易分步处置对子公司投资至丧失控制权的处理方法

#### (1) 是否属于“一揽子交易”的判断原则

通过多次交易分步处置对子公司股权投资直至丧失控制权的，公司结合分步交易的各个步骤的交易协议条款、分别取得的处置对价、出售股权的对象、处置方式、处置时点等信息来判断分步交易是否属于“一揽子交易”。各项交易的条款、条件以及经济影响符合以下一种或多种情况，通常表明多次交易事项属于“一揽子交易”：

- 1) 这些交易是同时或者在考虑了彼此影响的情况下订立的；
- 2) 这些交易整体才能达成一项完整的商业结果；
- 3) 一项交易的发生取决于其他至少一项交易的发生；

4) 一项交易单独看是不经济的，但是和其他交易一并考虑时是经济的。

(2) 不属于“一揽子交易”的会计处理

1) 个别财务报表

对处置的股权，其账面价值与实际取得价款之间的差额，计入当期损益。对于剩余股权，对被投资单位仍具有重大影响或者与其他方一起实施共同控制的，转为权益法核算；不能再对被投资单位实施控制、共同控制或重大影响的，按照《企业会计准则第 22 号——金融工具确认和计量》的相关规定进行核算。

2) 合并财务报表

在丧失控制权之前，处置价款与处置长期股权投资相对应享有子公司自购买日或合并日开始持续计算的净资产份额之间的差额，调整资本公积（资本溢价），资本溢价不足冲减的，冲减留存收益。

丧失对原子公司控制权时，对于剩余股权，按照其在丧失控制权日的公允价值进行重新计量。处置股权取得的对价与剩余股权公允价值之和，减去按原持股比例计算应享有原有子公司自购买日或合并日开始持续计算的净资产的份额之间的差额，计入丧失控制权当期的投资收益，同时冲减商誉。与原有子公司股权投资相关的其他综合收益等，应当在丧失控制权时转为当期投资收益。

(3) 属于“一揽子交易”的会计处理

1) 个别财务报表

将各项交易作为一项处置子公司并丧失控制权的交易进行会计处理。但是，在丧失控制权之前每一次处置价款与处置投资对应的长期股权投资账面价值之间的差额，在个别财务报表中确认为其他综合收益，在丧失控制权时一并转入丧失控制权当期的损益。

2) 合并财务报表

将各项交易作为一项处置子公司并丧失控制权的交易进行会计处理。但是，在丧失控制权之前每一次处置价款与处置投资对应的享有该子公司净资产份额的差额，在合并财务报表中确认为其他综合收益，在丧失控制权时一并转入丧失控制权当期的损益。

## 20. 投资性房地产

不适用

## 21. 固定资产

### (1). 确认条件

√适用 □不适用

固定资产是指为生产商品、提供劳务、出租或经营管理而持有的，使用年限超过一个会计年度的有形资产。固定资产在同时满足经济利益很可能流入、成本能够可靠计量时予以确认。

### (2). 折旧方法

√适用 □不适用

类别	折旧方法	折旧年限（年）	残值率	年折旧率
房屋及建筑物	年限平均法	20	5%	4.75%
机器设备	年限平均法	3、5、10	5%	31.67%、19.00%、9.50%
运输工具	年限平均法	4、10	5%	23.75%、9.50%
办公设备及其他	年限平均法	3、5、10	5%	31.67%、19.00%、9.50%

## 22. 在建工程

√适用 □不适用

1. 在建工程同时满足经济利益很可能流入、成本能够可靠计量则予以确认。在建工程按建造该项资产达到预定可使用状态前所发生的实际成本计量。

2. 在建工程达到预定可使用状态时，按工程实际成本转入固定资产。已达到预定可使用状态但尚未办理竣工决算的，先按估计价值转入固定资产，待办理竣工决算后再按实际成本调整原暂估价值，但不再调整原已计提的折旧。

类别	在建工程结转为固定资产的标准和时点
机器设备	安装调试后达到设计要求或合同规定的标准
房屋建筑物	房屋及建筑物初步验收合格并达到预定可使用状态或合同规定的标准

### 23. 借款费用

适用  不适用

#### 1. 借款费用资本化的确认原则

公司发生的借款费用，可直接归属于符合资本化条件的资产的购建或者生产的，予以资本化，计入相关资产成本；其他借款费用，在发生时确认为费用，计入当期损益。

#### 2. 借款费用资本化期间

(1) 当借款费用同时满足下列条件时，开始资本化：1) 资产支出已经发生；2) 借款费用已经发生；3) 为使资产达到预定可使用或可销售状态所必要的购建或者生产活动已经开始。

(2) 若符合资本化条件的资产在购建或者生产过程中发生非正常中断，并且中断时间连续超过 3 个月，暂停借款费用的资本化；中断期间发生的借款费用确认为当期费用，直至资产的购建或者生产活动重新开始。

(3) 当所购建或者生产符合资本化条件的资产达到预定可使用或可销售状态时，借款费用停止资本化。

#### 3. 借款费用资本化率以及资本化金额

为购建或者生产符合资本化条件的资产而借入专门借款的，以专门借款当期实际发生的利息费用（包括按照实际利率法确定的折价或溢价的摊销），减去将尚未动用的借款资金存入银行取得的利息收入或进行暂时性投资取得的投资收益后的金额，确定应予资本化的利息金额；为购建或者生产符合资本化条件的资产占用了一般借款的，根据累计资产支出超过专门借款的资产支出加权平均数乘以占用一般借款的资本化率，计算确定一般借款应予资本化的利息金额。

### 24. 生物资产

适用  不适用

### 25. 油气资产

适用  不适用

### 26. 无形资产

#### (1). 使用寿命及其确定依据、估计情况、摊销方法或复核程序

适用  不适用

1. 无形资产包括土地使用权、软件及商标权等，按成本进行初始计量。

2. 使用寿命有限的无形资产，在使用寿命内按照与该项无形资产有关的经济利益的预期实现方式系统合理地摊销，无法可靠确定预期实现方式的，采用直线法摊销。具体如下：

项目	使用寿命及其确定依据	摊销方法
土地使用权	50 年；产权证书约定的使用期限	直线摊销法
软件	5 年、10 年；预期经济利益年限	直线摊销法
商标权	5 年；预期经济利益年限	直线摊销法

## (2). 研发支出的归集范围及相关会计处理方法

√适用 □不适用

### (1) 人员人工费用

人员人工费用包括公司研发人员的工资薪金、基本养老保险费、基本医疗保险费、失业保险费、工伤保险费、生育保险费和住房公积金，以及外聘研发人员的劳务费用。

研发人员同时服务于多个研究开发项目的，人工费用的确认依据公司管理部门提供的各研究开发项目研发人员的工时记录，在不同研究开发项目间接比例分配。

直接从事研发活动的人员、外聘研发人员同时从事非研发活动的，公司根据研发人员在不同岗位的工时记录，将其实际发生的人员人工费用，按实际工时占比等合理方法在研发费用和生产经营费用间分配。

### (2) 直接投入费用

直接投入费用是指公司为实施研究开发活动而实际发生的相关支出。包括：1) 直接消耗的材料、燃料和动力费用；2) 用于中间试验和产品试制的模具、工艺装备开发及制造费，不构成固定资产的样品、样机及一般测试手段购置费，试制产品的检验费；3) 用于研究开发活动的仪器、设备的运行维护、调整、检验、检测、维修等费用。

### (3) 折旧费用与长期待摊费用

折旧费用是指用于研究开发活动的仪器、设备和在用建筑物的折旧费。

用于研发活动的仪器、设备及在用建筑物，同时又用于非研发活动的，对该类仪器、设备、在用建筑物使用情况做必要记录，并将其实际发生的折旧费按实际工时和使用面积等因素，采用合理方法在研发费用和生产经营费用间分配。

长期待摊费用是指研发设施的改建、改装、装修和修理过程中发生的长期待摊费用，按实际支出进行归集，在规定的期限内分期平均摊销。

### (4) 无形资产摊销费用

无形资产摊销费用是指用于研究开发活动的软件、知识产权、非专利技术（专有技术、许可证、设计和计算方法等）的摊销费用。

### (5) 设计费用

设计费用是指为新产品和新工艺进行构思、开发和制造，进行工序、技术规范、规程制定、操作特性方面的设计等发生的费用，包括为获得创新性、创意性、突破性产品进行的创意设计活动发生的相关费用。

### (6) 装备调试费用与试验费用

装备调试费用是指工装准备过程中研究开发活动所发生的费用，包括研制特殊、专用的生产机器，改变生产和质量控制程序，或制定新方法及标准等活动所发生的费用。

为大规模批量化和商业化生产所进行的常规性工装准备和工业工程发生的费用不计入归集范围。试验费用包括新药研制的临床试验费、勘探开发技术的现场试验费、田间试验费等。

### (7) 委托外部研究开发费用

委托外部研究开发费用是指公司委托境内外其他机构或个人进行研究开发活动所发生的费用（研究开发活动成果为公司所拥有，且与公司的主要经营业务紧密相关）。

### (8) 其他费用

其他费用是指上述费用之外与研究开发活动直接相关的其他费用，包括技术图书资料费、资料翻译费、专家咨询费、高新科技研发保险费，研发成果的检索、论证、评审、鉴定、验收费用，知识产权的申请费、注册费、代理费，会议费、差旅费、通讯费等。

内部研究开发项目研究阶段的支出，于发生时计入当期损益。内部研究开发项目开发阶段的支出，同时满足下列条件的，确认为无形资产：(1) 完成该无形资产以使其能够使用或出售在技术上具有可行性；(2) 具有完成该无形资产并使用或出售的意图；(3) 无形资产产生经济利益的方式，包括能够证明运用该无形资产生产的产品存在市场或无形资产自身存在市场，无形资产将在内部使用的，能证明其有用性；(4) 有足够的技术、财务资源和其他资源支持，以完成该无形资产的开发，并有能力使用或出售该无形资产；(5) 归属于该无形资产开发阶段的支出能够可靠地计量。



**27. 长期资产减值**√适用  不适用

对长期股权投资、采用成本模式计量的投资性房地产、固定资产、在建工程、使用寿命有限的无形资产等长期资产，在资产负债表日有迹象表明发生减值的，估计其可收回金额。对因企业合并所形成的商誉和使用寿命不确定的无形资产，无论是否存在减值迹象，每年都进行减值测试。商誉结合与其相关的资产组或者资产组组合进行减值测试。

若上述长期资产的可收回金额低于其账面价值的，按其差额确认资产减值准备并计入当期损益。

**28. 长期待摊费用**√适用  不适用

长期待摊费用核算已经支出，摊销期限在 1 年以上（不含 1 年）的各项费用。长期待摊费用按实际发生额入账，在受益期或规定的期限内分期平均摊销。如果长期待摊的费用项目不能使以后会计期间受益则将尚未摊销的该项目的摊余价值全部转入当期损益。

**29. 合同负债**√适用  不适用

公司根据履行履约义务与客户付款之间的关系在资产负债表中列示合同资产或合同负债。公司将同一合同下的合同资产和合同负债相互抵销后以净额列示。

公司将已收或应收客户对价而应向客户转让商品的义务作为合同负债列示。

**30. 职工薪酬****(1). 短期薪酬的会计处理方法**√适用  不适用

在职工为公司提供服务的会计期间，将实际发生的短期薪酬确认为负债，并计入当期损益或相关资产成本。

**(2). 离职后福利的会计处理方法**√适用  不适用

离职后福利分为设定提存计划和设定受益计划。

(1) 在职工为公司提供服务的会计期间，根据设定提存计划计算的应缴存金额确认为负债，并计入当期损益或相关资产成本。

(2) 对设定受益计划的会计处理通常包括下列步骤：

1) 根据预期累计福利单位法，采用无偏且相互一致的精算假设对有关人口统计变量和财务变量等作出估计，计量设定受益计划所产生的义务，并确定相关义务的所属期间。同时，对设定受益计划所产生的义务予以折现，以确定设定受益计划义务的现值和当期服务成本；

2) 设定受益计划存在资产的，将设定受益计划义务现值减去设定受益计划资产公允价值所形成的赤字或盈余确认为一项设定受益计划净负债或净资产。设定受益计划存在盈余的，以设定受益计划的盈余和资产上限两项的孰低者计量设定受益计划净资产；

3) 期末，将设定受益计划产生的职工薪酬成本确认为服务成本、设定受益计划净负债或净资产的利息净额以及重新计量设定受益计划净负债或净资产所产生的变动等三部分，其中服务成本和设定受益计划净负债或净资产的利息净额计入当期损益或相关资产成本，重新计量设定受益计划净负债或净资产所产生的变动计入其他综合收益，并且在后续会计期间不允许转回至损益，但可以在权益范围内转移这些在其他综合收益确认的金额。

**(3). 辞退福利的会计处理方法**√适用  不适用

向职工提供的辞退福利，在下列两者孰早日确认辞退福利产生的职工薪酬负债，并计入当期损益：(1) 公司不能单方面撤回因解除劳动关系计划或裁减建议所提供的辞退福利时；(2) 公司确认与涉及支付辞退福利的重组相关的成本或费用时。

#### (4). 其他长期职工福利的会计处理方法

√适用 □不适用

向职工提供的其他长期福利，符合设定提存计划条件的，按照设定提存计划的有关规定进行会计处理；除此之外的其他长期福利，按照设定受益计划的有关规定进行会计处理，为简化相关会计处理，将其产生的职工薪酬成本确认为服务成本、其他长期职工福利净负债或净资产的利息净额以及重新计量其他长期职工福利净负债或净资产所产生的变动等组成项目的总净额计入当期损益或相关资产成本。

### 31. 预计负债

√适用 □不适用

1. 因对外提供担保、诉讼事项、产品质量保证、亏损合同等或有事项形成的义务成为公司承担的现时义务，履行该义务很可能导致经济利益流出公司，且该义务的金额能够可靠的计量时，公司将该项义务确认为预计负债。

2. 公司按照履行相关现时义务所需支出的最佳估计数对预计负债进行初始计量，并在资产负债表日对预计负债的账面价值进行复核。

### 32. 股份支付

√适用 □不适用

#### 1. 股份支付的种类

包括以权益结算的股份支付和以现金结算的股份支付。

#### 2. 实施、修改、终止股份支付计划的相关会计处理

##### (1) 以权益结算的股份支付

授予后立即可行权的换取职工服务的以权益结算的股份支付，在授予日按照权益工具的公允价值计入相关成本或费用，相应调整资本公积。完成等待期内的服务或达到规定业绩条件才可行权的换取职工服务的以权益结算的股份支付，在等待期内的每个资产负债表日，以对可行权权益工具数量的最佳估计为基础，按权益工具授予日的公允价值，将当期取得的服务计入相关成本或费用，相应调整资本公积。

换取其他方服务的权益结算的股份支付，如果其他方服务的公允价值能够可靠计量的，按照其他方服务在取得日的公允价值计量；如果其他方服务的公允价值不能可靠计量，但权益工具的公允价值能够可靠计量的，按照权益工具在服务取得日的公允价值计量，计入相关成本或费用，相应增加所有者权益。

##### (2) 以现金结算的股份支付

授予后立即可行权的换取职工服务的以现金结算的股份支付，在授予日按公司承担负债的公允价值计入相关成本或费用，相应增加负债。完成等待期内的服务或达到规定业绩条件才可行权的换取职工服务的以现金结算的股份支付，在等待期内的每个资产负债表日，以对可行权情况的最佳估计为基础，按公司承担负债的公允价值，将当期取得的服务计入相关成本或费用和相应的负债。

##### (3) 修改、终止股份支付计划

如果修改增加了所授予的权益工具的公允价值，公司按照权益工具公允价值的增加相应地确认取得服务的增加；如果修改增加了所授予的权益工具的数量，公司将增加的权益工具的公允价值相应地确认为取得服务的增加；如果公司按照有利于职工的方式修改可行权条件，公司在处理可行权条件时，考虑修改后的可行权条件。

如果修改减少了授予的权益工具的公允价值，公司继续以权益工具在授予日的公允价值为基础，确认取得服务的金额，而不考虑权益工具公允价值的减少；如果修改减少了授予的权益工具

的数量，公司将减少部分作为已授予的权益工具的取消来进行处理；如果以不利于职工的方式修改了可行权条件，在处理可行权条件时，不考虑修改后的可行权条件。

如果公司在等待期内取消了所授予的权益工具或结算了所授予的权益工具（因未满足可行权条件而被取消的除外），则将取消或结算作为加速可行权处理，立即确认原本在剩余等待期内确认的金额。

### 33. 优先股、永续债等其他金融工具

适用  不适用

### 34. 收入

#### (1). 按照业务类型披露收入确认和计量所采用的会计政策

适用  不适用

##### 1. 收入确认原则

于合同开始日，公司对合同进行评估，识别合同所包含的各单项履约义务，并确定各单项履约义务是在某一时段内履行，还是在某一时点履行。

满足下列条件之一时，属于在某一时段内履行履约义务，否则，属于在某一时点履行履约义务：

(1) 客户在公司履约的同时即取得并消耗公司履约所带来的经济利益；(2) 客户能够控制公司履约过程中在建商品；(3) 公司履约过程中所产出的商品具有不可替代用途，且公司在整个合同期间内有权就累计至今已完成的履约部分收取款项。

对于在某一时段内履行的履约义务，公司在该段时间内按照履约进度确认收入。履约进度不能合理确定时，已经发生的成本预计能够得到补偿的，按照已经发生的成本金额确认收入，直到履约进度能够合理确定为止。对于在某一时点履行的履约义务，在客户取得相关商品或服务控制权时点确认收入。在判断客户是否已取得商品控制权时，公司考虑下列迹象：(1) 公司就该商品享有现时收款权利，即客户就该商品负有现时付款义务；(2) 公司已将该商品的法定所有权转移给客户，即客户已拥有该商品的法定所有权；(3) 公司已将该商品实物转移给客户，即客户已实物占有该商品；(4) 公司已将该商品所有权上的主要风险和报酬转移给客户，即客户已取得该商品所有权上的主要风险和报酬；(5) 客户已接受该商品；(6) 其他表明客户已取得商品控制权的迹象。

##### 2. 收入计量原则

(1) 公司按照分摊至各单项履约义务的交易价格计量收入。交易价格是公司因向客户转让商品或服务而预期有权收取的对价金额，不包括代第三方收取的款项以及预期将退还给客户的款项。

(2) 合同中存在可变对价的，公司按照期望值或最可能发生金额确定可变对价的最佳估计数，但包含可变对价的交易价格，不超过在相关不确定性消除时累计已确认收入极可能不会发生重大转回的金额。

(3) 合同中存在重大融资成分的，公司按照假定客户在取得商品或服务控制权时即以现金支付的应付金额确定交易价格。该交易价格与合同对价之间的差额，在合同期间内采用实际利率法摊销。

(4) 合同中包含两项或多项履约义务的，公司于合同开始日，按照各单项履约义务所承诺商品的单独售价的相对比例，将交易价格分摊至各单项履约义务。

#### (2). 同类业务采用不同经营模式涉及不同收入确认方式及计量方法

适用  不适用

公司销售汽车零部件、模具和提供分拼总成加工、精密电镀加工业务等，属于在某一时点履行履约义务。

内销收入确认具体方法：(1) 汽车零部件：公司已根据合同约定将产品交付给购货方，并按照合同约定的验收模式（客户验收入库或领用）进行验收，验收通过并收取价款或取得收款的权利时确认销售收入；(2) 分拼总成加工和精密电镀加工业务：公司已根据合同约定将加工完成后的分拼总成交付给委托方，经委托方验收通过并收取价款或取得收款的权利时确认销售收入；

(3) 模具：根据合同约定，公司模具经调试检验，能够达到客户对所生产零件的质量要求，经客户验收，已经收取货款或取得收款的权利时确认销售收入。

外销收入确认具体方法：公司已按合同约定将产品发出，完成报关手续并取得提单（快递邮单）时确认收入。

### 35. 合同成本

√适用 □不适用

与合同成本有关的资产包括合同取得成本和合同履约成本。

公司为取得合同发生的增量成本预期能够收回的，作为合同取得成本确认为一项资产。如果合同取得成本的摊销期限不超过一年，在发生时直接计入当期损益。

公司为履行合同发生的成本，不适用存货、固定资产或无形资产等相关准则的规范范围且同时满足下列条件的，作为合同履约成本确认为一项资产：

1. 该成本与一份当前或预期取得的合同直接相关，包括直接人工、直接材料、制造费用（或类似费用）、明确由客户承担的成本以及仅因该合同而发生的其他成本；
2. 该成本增加了公司未来用于履行履约义务的资源；
3. 该成本预期能够收回。

公司对于与合同成本有关的资产采用与该资产相关的商品或服务收入确认相同的基础进行摊销，计入当期损益。

如果与合同成本有关的资产的账面价值高于因转让与该资产相关的商品或服务预期能够取得的剩余对价减去估计将要发生的成本，公司对超出部分计提减值准备，并确认为资产减值损失。以前期间减值的因素之后发生变化，使得转让该资产相关的商品或服务预期能够取得的剩余对价减去估计将要发生的成本高于该资产账面价值的，转回原已计提的资产减值准备，并计入当期损益，但转回后的资产账面价值不超过假定不计提减值准备情况下该资产在转回日的账面价值。

### 36. 政府补助

√适用 □不适用

1. 政府补助在同时满足下列条件时予以确认：(1) 公司能够满足政府补助所附的条件；(2) 公司能够收到政府补助。政府补助为货币性资产的，按照收到或应收的金额计量。政府补助为非货币性资产的，按照公允价值计量；公允价值不能可靠取得的，按照名义金额计量。

2. 与资产相关的政府补助判断依据及会计处理方法

政府文件规定用于购建或以其他方式形成长期资产的政府补助划分为与资产相关的政府补助。政府文件不明确的，以取得该补助必须具备的基本条件为基础进行判断，以购建或以其他方式形成长期资产为基本条件的作为与资产相关的政府补助。与资产相关的政府补助，冲减相关资产的账面价值或确认为递延收益。与资产相关的政府补助确认为递延收益的，在相关资产使用寿命内按照合理、系统的方法分期计入损益。按照名义金额计量的政府补助，直接计入当期损益。相关资产在使用寿命结束前被出售、转让、报废或发生毁损的，将尚未分配的相关递延收益余额转入资产处置当期的损益。

3. 与收益相关的政府补助判断依据及会计处理方法

除与资产相关的政府补助之外的政府补助划分为与收益相关的政府补助。对于同时包含与资产相关部分和与收益相关部分的政府补助，难以区分与资产相关或与收益相关的，整体归类为与收益相关的政府补助。与收益相关的政府补助，用于补偿以后期间的相关成本费用或损失的，确认为递延收益，在确认相关成本费用或损失的期间，计入当期损益或冲减相关成本；用于补偿已发生的相关成本费用或损失的，直接计入当期损益或冲减相关成本。

4. 与公司日常经营活动相关的政府补助，按照经济业务实质，计入其他收益或冲减相关成本费用。与公司日常活动无关的政府补助，计入营业外收支。

5. 政策性优惠贷款贴息的会计处理方法

(1) 财政将贴息资金拨付给贷款银行，由贷款银行以政策性优惠利率向公司提供贷款的，以实际收到的借款金额作为借款的入账价值，按照借款本金和该政策性优惠利率计算相关借款费用。

(2) 财政将贴息资金直接拨付给公司的，将对应的贴息冲减相关借款费用。

**37. 递延所得税资产/递延所得税负债**

√适用 □不适用

1. 根据资产、负债的账面价值与其计税基础之间的差额（未作为资产和负债确认的项目按照税法规定可以确定其计税基础的，该计税基础与其账面数之间的差额），按照预期收回该资产或清偿该负债期间的适用税率计算确认递延所得税资产或递延所得税负债。

2. 确认递延所得税资产以很可能取得用来抵扣可抵扣暂时性差异的应纳税所得额为限。资产负债表日，有确凿证据表明未来期间很可能获得足够的应纳税所得额用来抵扣可抵扣暂时性差异的，确认以前会计期间未确认的递延所得税资产。

3. 资产负债表日，对递延所得税资产的账面价值进行复核，如果未来期间很可能无法获得足够的应纳税所得额用以抵扣递延所得税资产的利益，则减记递延所得税资产的账面价值。在很可能获得足够的应纳税所得额时，转回减记的金额。

4. 公司当期所得税和递延所得税作为所得税费用或收益计入当期损益，但不包括下列情况产生的所得税：(1) 企业合并；(2) 直接在所有者权益中确认的交易或者事项。

5. 同时满足下列条件时，公司将递延所得税资产及递延所得税负债以抵销后的净额列示：(1) 拥有以净额结算当期所得税资产及当期所得税负债的法定权利；(2) 递延所得税资产和递延所得税负债是与同一税收征管部门对同一纳税主体征收的所得税相关或者对不同的纳税主体相关，但在未来每一具有重要性的递延所得税资产和递延所得税负债转回的期间内，涉及的纳税主体意图以净额结算当期所得税资产及当期所得税负债或是同时取得资产、清偿债务。

**38. 租赁**

√适用 □不适用

**作为承租方对短期租赁和低价值资产租赁进行简化处理的判断依据和会计处理方法**

√适用 □不适用

**1. 公司作为承租人**

在租赁期开始日，公司将租赁期不超过 12 个月，且不包含购买选择权的租赁认定为短期租赁；将单项租赁资产为全新资产时价值较低的租赁认定为低价值资产租赁。公司转租或预期转租租赁资产的，原租赁不认定为低价值资产租赁。

对于所有短期租赁和低价值资产租赁，公司在租赁期内各个期间按照直线法将租赁付款额计入相关资产成本或当期损益。

除上述采用简化处理的短期租赁和低价值资产租赁外，在租赁期开始日，公司对租赁确认使用权资产和租赁负债。

**(1) 使用权资产**

使用权资产按照成本进行初始计量，该成本包括：1) 租赁负债的初始计量金额；2) 在租赁期开始日或之前支付的租赁付款额，存在租赁激励的，扣除已享受的租赁激励相关金额；3) 承租人发生的初始直接费用；4) 承租人为拆卸及移除租赁资产、复原租赁资产所在场地或将租赁资产恢复至租赁条款约定状态预计将发生的成本。

公司按照直线法对使用权资产计提折旧。能够合理确定租赁期届满时取得租赁资产所有权的，公司在租赁资产剩余使用寿命内计提折旧。无法合理确定租赁期届满时能够取得租赁资产所有权的，公司在租赁期与租赁资产剩余使用寿命两者孰短的期间内计提折旧。

**(2) 租赁负债**

在租赁期开始日，公司将尚未支付的租赁付款额的现值确认为租赁负债。计算租赁付款额现值时采用租赁内含利率作为折现率，无法确定租赁内含利率的，采用公司增量借款利率作为折现率。租赁付款额与其现值之间的差额作为未确认融资费用，在租赁期各个期间内按照确认租赁付款额现值的折现率确认利息费用，并计入当期损益。未纳入租赁负债计量的可变租赁付款额于实际发生时计入当期损益。

租赁期开始日后，当实质固定付款额发生变动、担保余值预计的应付金额发生变化、用于确定租赁付款额的指数或比率发生变动、购买选择权、续租选择权或终止选择权的评估结果或实际行权情况发生变化时，公司按照变动后的租赁付款额的现值重新计量租赁负债，并相应调整使用

权资产的账面价值，如使用权资产账面价值已调减至零，但租赁负债仍需进一步调减的，将剩余金额计入当期损益。

### 作为出租方的租赁分类标准和会计处理方法

√适用 □不适用

#### 2. 公司作为出租人

在租赁开始日，公司将实质上转移了与租赁资产所有权有关的几乎全部风险和报酬的租赁划分为融资租赁，除此之外的均为经营租赁。

##### (1) 经营租赁

公司在租赁期内各个期间按照直线法将租赁收款额确认为租金收入，发生的初始直接费用予以资本化并按照与租金收入确认相同的基础进行分摊，分期计入当期损益。公司取得的与经营租赁有关的未计入租赁收款额的可变租赁付款额在实际发生时计入当期损益。

##### (2) 融资租赁

在租赁期开始日，公司按照租赁投资净额(未担保余值和租赁期开始日尚未收到的租赁收款额按照租赁内含利率折现的现值之和)确认应收融资租赁款，并终止确认融资租赁资产。在租赁期的各个期间，公司按照租赁内含利率计算并确认利息收入。

公司取得的未纳入租赁投资净额计量的可变租赁付款额在实际发生时计入当期损益。

### 39. 其他重要的会计政策和会计估计

√适用 □不适用

#### (1) 安全生产费

公司按照财政部、应急部发布的《企业安全生产费用提取和使用管理办法》（财资〔2022〕136号）的规定提取的安全生产费，计入相关产品的成本或当期损益，同时记入“专项储备”科目。使用提取的安全生产费时，属于费用性支出的，直接冲减专项储备。形成固定资产的，通过“在建工程”科目归集所发生的支出，待安全项目完工达到预定可使用状态时确认为固定资产；同时，按照形成固定资产的成本冲减专项储备，并确认相同金额的累计折旧，该固定资产在以后期间不再计提折旧。

#### (2) 分部报告

公司以内部组织结构、管理要求、内部报告制度等为依据确定经营分部。公司的经营分部是指同时满足下列条件的组成部分：

1. 该组成部分能够在日常活动中产生收入、发生费用；
2. 管理层能够定期评价该组成部分的经营成果，以决定向其配置资源、评价其业绩；
3. 能够通过分析取得该组成部分的财务状况、经营成果和现金流量等有关会计信息。

### 40. 重要会计政策和会计估计的变更

#### (1). 重要会计政策变更

√适用 □不适用

单位：元 币种：人民币

会计政策变更的内容和原因	受重要影响的报表项目名称	影响金额
无	无	

#### 其他说明

公司自2023年1月1日起执行财政部颁布的《企业会计准则解释第16号》“关于单项交易产生的资产和负债相关的递延所得税不适用初始确认豁免的会计处理”规定，该项会计政策变更对公司财务报表无影响。

#### (2). 重要会计估计变更

□适用 √不适用

**(3). 2023 年起首次执行新会计准则或准则解释等涉及调整首次执行当年年初的财务报表**□适用  不适用**41. 其他**□适用  不适用**六、税项****1. 主要税种及税率**

主要税种及税率情况

 适用  不适用

税种	计税依据	税率
增值税	以按税法规定计算的销售货物和应税劳务收入为基础计算销项税额，扣除当期允许抵扣的进项税额后，差额部分为应交增值税	13%
消费税		
营业税		
城市维护建设税	实际缴纳的流转税税额	7%、5%
企业所得税	应纳税所得额	15%、25%、20%
房产税	从价计征的，按房产原值一次减除 30% 后余值的 1.2% 计缴；从租计征的，按租金收入的 12% 计缴	1.2%、12%
教育费附加	实际缴纳的流转税税额	3%
地方教育附加	实际缴纳的流转税税额	2%

存在不同企业所得税税率纳税主体的，披露情况说明

 适用  不适用

纳税主体名称	所得税税率 (%)
本公司、无锡市振华开祥科技有限公司	15
无锡市振华方园模具有限公司	20
除上述以外的其他纳税主体	25

**2. 税收优惠** 适用  不适用

1. 根据全国高新技术企业认定管理工作领导小组《关于对江苏省 2021 年认定的第二批高新技术企业进行备案的公告》，本公司被认定为高新技术企业，认定有效期 3 年(2021 年-2023 年)。公司本期按 15% 的税率计缴企业所得税。

2. 根据全国高新技术企业认定管理工作领导小组《关于对江苏省认定机构 2022 年认定的第四批高新技术企业进行备案公示的通知》，无锡开祥公司被认定为高新技术企业，认定有效期 3 年(2022 年-2024 年)。无锡开祥公司本期按 15% 的税率计缴企业所得税。

3. 根据《关于进一步支持小微企业和个体工商户发展有关税费政策的公告》(财政部、税务总局公告 2023 年第 12 号)，对小型微利企业减按 25% 计算应纳税所得额，按 20% 的税率缴纳企业所得税政策，延续执行至 2027 年 12 月 31 日。本期方园模具公司属于小型微利企业，享受上述所得税税收优惠。

4. 根据《财政部、税务总局关于先进制造业企业增值税加计抵减政策的公告》，自 2023 年 1 月 1 日至 2027 年 12 月 31 日，允许先进制造业企业按照当期可抵扣进项税额加计 5% 抵减应纳税增值税税额。本期本公司和无锡开祥公司享受上述增值税税收优惠。

## 3. 其他

□适用 √不适用

## 七、合并财务报表项目注释

## 1. 货币资金

√适用 □不适用

单位：元 币种：人民币

项目	期末余额	期初余额
库存现金	27,588.23	143,475.16
银行存款	204,758,210.83	134,956,204.63
其他货币资金	9,805,213.86	6,001,000.00
存放财务公司存款		
合计	214,591,012.92	141,100,679.79
其中：存放在境外的款项总额		

## 其他说明

期末其他货币资金 6,000,000.00 元系银行承兑汇票保证金，1,000.00 元系 ETC 保证金，3,804,213.86 元系证券交易账户余额。

## 2. 交易性金融资产

□适用 √不适用

## 3. 衍生金融资产

□适用 √不适用

## 4. 应收票据

## (1). 应收票据分类列示

√适用 □不适用

单位：元 币种：人民币

项目	期末余额	期初余额
银行承兑票据		
商业承兑票据	8,412,792.85	
合计	8,412,792.85	

## (2). 期末公司已质押的应收票据

□适用 √不适用

## (3). 期末公司已背书或贴现且在资产负债表日尚未到期的应收票据

√适用 □不适用

单位：元 币种：人民币

项目	期末终止确认金额	期末未终止确认金额
银行承兑票据		
商业承兑票据	54,475,248.11	
合计	54,475,248.11	



## (4). 按坏账计提方法分类披露

√适用 □不适用

单位：元 币种：人民币

类别	期末余额					期初余额				
	账面余额		坏账准备		账面价值	账面余额		坏账准备		账面价值
	金额	比例 (%)	金额	计提比例 (%)		金额	比例 (%)	金额	计提比例 (%)	
按单项计提坏账准备										
其中：										
按组合计提坏账准备	8,855,571.42	100.00	442,778.57	5.00	8,412,792.85					
其中：										
商业承兑汇票	8,855,571.42	100.00	442,778.57	5.00	8,412,792.85					
合计	8,855,571.42	/	442,778.57	/	8,412,792.85		/		/	

按单项计提坏账准备：

□适用 √不适用

按组合计提坏账准备：

√适用 □不适用

组合计提项目：商业承兑汇票

单位：元 币种：人民币

名称	期末余额		
	应收票据	坏账准备	计提比例 (%)
商业承兑汇票	8,855,571.42	442,778.57	5.00
合计	8,855,571.42	442,778.57	5.00

按组合计提坏账准备的说明

□适用 √不适用

按预期信用损失一般模型计提坏账准备

□适用 √不适用

各阶段划分依据和坏账准备计提比例

无

对本期发生损失准备变动的应收票据账面余额显著变动的情况说明：

适用 不适用

#### (5). 坏账准备的情况

适用 不适用

单位：元 币种：人民币

类别	期初余额	本期变动金额				期末余额
		计提	收回或转回	转销或核销	其他变动	
按组合计提坏账准备		442,778.57				442,778.57
合计		442,778.57				442,778.57

其中本期坏账准备收回或转回金额重要的：

适用 不适用

其他说明：

无

#### (6). 本期实际核销的应收票据情况

适用 不适用

其中重要的应收票据核销情况：

适用 不适用

应收票据核销说明：

适用 不适用

其他说明

适用 不适用

银行承兑汇票的承兑人是商业银行，由于商业银行具有较高的信用，银行承兑汇票到期不获支付的可能性较低，故本公司将已背书或贴现的银行承兑汇票予以终止确认。商业承兑汇票的承兑人是上海汽车集团财务有限责任公司，由于出票企业信用良好，商业承兑汇票到期不获支付的可能性较低，故本公司将已背书或贴现的商业承兑汇票予以终止确认。但如果该等票据到期不获支付，依据《票据法》之规定，公司仍将对持票人承担连带责任。

## 5、应收账款

### (1). 按账龄披露

适用 不适用

单位：元 币种：人民币

账龄	期末账面余额	期初账面余额
1 年以内		
其中：1 年以内分项		
1 年以内	1,584,340,405.98	1,022,854,667.56
1 年以内小计	1,584,340,405.98	1,022,854,667.56
1 至 2 年	1,852,292.61	72,393.97
2 至 3 年	72,393.97	2,496,058.69
3 年以上	3,437,017.99	1,279,172.52
合计	1,589,702,110.55	1,026,702,292.74

## (2). 按坏账计提方法分类披露

√适用 □不适用

单位：元 币种：人民币

类别	期末余额					期初余额				
	账面余额		坏账准备		账面价值	账面余额		坏账准备		账面价值
	金额	比例(%)	金额	计提比例(%)		金额	比例(%)	金额	计提比例(%)	
按单项计提坏账准备	2,721,734.83	0.17	2,721,734.83	100.00	0.00	2,721,734.83	0.27	2,721,734.83	100.00	0.00
其中：										
北京宝沃汽车股份有限公司	2,721,734.83	0.17	2,721,734.83	100.00	0.00	2,721,734.83	0.27	2,721,734.83	100.00	0.00
按组合计提坏账准备	1,586,980,375.72	99.83	80,139,250.92	5.05	1,506,841,124.80	1,023,980,557.91	99.73	51,716,771.51	5.05	972,263,786.40
其中：										
账龄组合	1,586,980,375.72	99.83	80,139,250.92	5.05	1,506,841,124.80	1,023,980,557.91	99.73	51,716,771.51	5.05	972,263,786.40
合计	1,589,702,110.55	/	82,860,985.75	/	1,506,841,124.80	1,026,702,292.74	/	54,438,506.34	/	972,263,786.40

按单项计提坏账准备：

√适用 □不适用

单位：元 币种：人民币

名称	期末余额			
	账面余额	坏账准备	计提比例 (%)	计提理由
北京宝沃汽车股份有限公司	2,721,734.83	2,721,734.83	100.00	客户处于破产清算状态, 款项难以收回
合计	2,721,734.83	2,721,734.83	100.00	/

按单项计提坏账准备的说明:

□适用 √不适用

按组合计提坏账准备:

√适用 □不适用

组合计提项目: 账龄组合

单位：元 币种：人民币

名称	期末余额		
	应收账款	坏账准备	计提比例 (%)
1 年以内	1,584,340,405.98	79,217,020.31	5.00
1-2 年	1,852,292.61	185,229.26	10.00
2-3 年	72,393.97	21,718.19	30.00
3 年以上	715,283.16	715,283.16	100.00
合计	1,586,980,375.72	80,139,250.92	5.05

按组合计提坏账准备的说明:

□适用 √不适用

按预期信用损失一般模型计提坏账准备

□适用 √不适用

各阶段划分依据和坏账准备计提比例  
无

对本期发生损失准备变动的应收账款账面余额显著变动的情况说明:

□适用 √不适用

**(3). 坏账准备的情况**

√适用 □不适用

单位：元 币种：人民币

类别	期初余额	本期变动金额				期末余额
		计提	收回或转回	转销或核销	其他变动	
按单项计提坏账准备	2,721,734.83					2,721,734.83
按组合计提坏账准备	51,716,771.51	28,422,479.41				80,139,250.92
合计	54,438,506.34	28,422,479.41				82,860,985.75

其中本期坏账准备收回或转回金额重要的:

□适用 √不适用

其他说明：  
无

#### (4). 本期实际核销的应收账款情况

适用 不适用

其中重要的应收账款核销情况

适用 不适用

应收账款核销说明：

适用 不适用

#### (5). 按欠款方归集的期末余额前五名的应收账款和合同资产情况

适用 不适用

单位：元 币种：人民币

单位名称	应收账款期末余额	合同资产期末余额	应收账款和合同资产期末余额	占应收账款和合同资产期末余额合计数的比例(%)	坏账准备期末余额
第一名	1,198,905,358.56		1,198,905,358.56	75.42	60,454,367.32
第二名	90,680,876.73		90,680,876.73	5.70	4,534,043.84
第三名	64,764,002.09		64,764,002.09	4.07	3,238,200.10
第四名	38,309,473.77		38,309,473.77	2.41	1,915,473.69
第五名	25,857,344.51		25,857,344.51	1.63	1,292,867.23
合计	1,418,517,055.66		1,418,517,055.66	89.23	71,434,952.18

其他说明  
无

其他说明：

适用 不适用

## 6、合同资产

### (1). 合同资产情况

适用 不适用

### (2). 报告期内账面价值发生重大变动的金额和原因

适用 不适用

### (3). 按坏账计提方法分类披露

适用 不适用

按单项计提坏账准备：

适用 不适用

按单项计提坏账准备的说明：

适用 不适用

按组合计提坏账准备：

适用 不适用

按预期信用损失一般模型计提坏账准备

适用 不适用

各阶段划分依据和坏账准备计提比例

无

对本期发生损失准备变动的合同资产账面余额显著变动的情况说明：

适用 不适用

#### (4). 本期合同资产计提坏账准备情况

适用 不适用

其中本期坏账准备收回或转回金额重要的：

适用 不适用

其他说明：

无

#### (5). 本期实际核销的合同资产情况

适用 不适用

其中重要的合同资产核销情况

适用 不适用

合同资产核销说明：

适用 不适用

其他说明：

适用 不适用

### 7、 应收款项融资

#### (1). 应收款项融资分类列示

适用 不适用

单位：元 币种：人民币

项目	期末余额	期初余额
银行承兑汇票	71,386,582.34	75,501,965.22
合计	71,386,582.34	75,501,965.22

#### (2). 期末公司已质押的应收款项融资

适用 不适用

**(3). 期末公司已背书或贴现且在资产负债表日尚未到期的应收款项融资**

√适用 □不适用

单位：元 币种：人民币

项目	期末终止确认金额	期末未终止确认金额
银行承兑汇票	780,927,151.53	
合计	780,927,151.53	

**(4). 按坏账计提方法分类披露**

□适用 √不适用

按单项计提坏账准备：

□适用 √不适用

按单项计提坏账准备的说明：

□适用 √不适用

按组合计提坏账准备：

□适用 √不适用

按预期信用损失一般模型计提坏账准备

□适用 √不适用

各阶段划分依据和坏账准备计提比例

无

对本期发生损失准备变动的应收款项融资账面余额显著变动的情况说明：

□适用 √不适用

**(5). 坏账准备的情况**

□适用 √不适用

其中本期坏账准备收回或转回金额重要的：

□适用 √不适用

其他说明：

无

**(6). 本期实际核销的应收款项融资情况**

□适用 √不适用

其中重要的应收款项融资核销情况

□适用 √不适用

核销说明：

□适用 √不适用

**(7). 应收款项融资本期增减变动及公允价值变动情况：**

□适用 √不适用

**(8). 其他说明:**

√适用 □不适用

银行承兑汇票的承兑人是具有较高信用的商业银行，由其承兑的银行承兑汇票到期不获支付的可能性较低，故公司将已背书或贴现的该等银行承兑汇票予以终止确认。但如果该等票据到期不获支付，依据《票据法》之规定，公司仍将对持票人承担连带责任。

**8、 预付款项****(1). 预付款项按账龄列示**

√适用 □不适用

单位：元 币种：人民币

账龄	期末余额		期初余额	
	金额	比例(%)	金额	比例(%)
1年以内	47,559,572.72	71.11	47,055,371.00	85.98
1至2年	19,320,341.67	28.89	7,534,686.74	13.77
2至3年				
3年以上			136,752.13	0.25
合计	66,879,914.39	100.00	54,726,809.87	100.00

账龄超过1年且金额重要的预付款项未及时结算原因的说明：

无

**(2). 按预付对象归集的期末余额前五名的预付款情况**

√适用 □不适用

单位名称	期末余额	占预付款项期末余额合计数的比例(%)
上海奥特博格科技发展有限公司	5,474,000.00	8.18
昆山钣源冲压技术有限公司	5,333,979.71	7.98
优拓模具(昆山)有限公司	5,228,367.70	7.82
江苏北人智能制造科技股份有限公司	4,271,000.00	6.39
昆山德威博五金科技有限公司	4,265,628.09	6.38
合计	24,572,975.50	36.75

其他说明

无

其他说明

□适用 √不适用

**9、 其他应收款****项目列示**

√适用 □不适用

单位：元 币种：人民币

项目	期末余额	期初余额
应收利息		
应收股利		
其他应收款	2,409,812.54	537,368.59
合计	2,409,812.54	537,368.59



其他说明：

适用 不适用

## 应收利息

### (1). 应收利息分类

适用 不适用

### (2). 重要逾期利息

适用 不适用

### (3). 按坏账计提方法分类披露

适用 不适用

按单项计提坏账准备：

适用 不适用

按单项计提坏账准备的说明：

适用 不适用

按组合计提坏账准备：

适用 不适用

### (4). 按预期信用损失一般模型计提坏账准备

适用 不适用

各阶段划分依据和坏账准备计提比例

无

对本期发生损失准备变动的应收利息账面余额显著变动的情况说明：

适用 不适用

### (5). 坏账准备的情况

适用 不适用

其中本期坏账准备收回或转回金额重要的：

适用 不适用

其他说明：

无

### (6). 本期实际核销的应收利息情况

适用 不适用

其中重要的应收利息核销情况

适用 不适用

核销说明：

适用 不适用

其他说明：

适用 不适用

## 应收股利

### (1). 应收股利

适用 不适用

### (2). 重要的账龄超过 1 年的应收股利

适用 不适用

### (3). 按坏账计提方法分类披露

适用 不适用

按单项计提坏账准备：

适用 不适用

按单项计提坏账准备的说明：

适用 不适用

按组合计提坏账准备：

适用 不适用

### (4). 按预期信用损失一般模型计提坏账准备

适用 不适用

各阶段划分依据和坏账准备计提比例

无

对本期发生损失准备变动的应收股利账面余额显著变动的情况说明：

适用 不适用

### (5). 坏账准备的情况

适用 不适用

其中本期坏账准备收回或转回金额重要的：

适用 不适用

其他说明：

无

### (6). 本期实际核销的应收股利情况

适用 不适用

其中重要的应收股利核销情况

适用 不适用

核销说明：

□适用 √不适用

其他说明：

□适用 √不适用

**其他应收款****(1). 按账龄披露**

√适用 □不适用

单位：元 币种：人民币

账龄	期末账面余额	期初账面余额
1 年以内		
其中：1 年以内分项		
1 年以内	2,514,260.56	431,310.56
1 年以内小计	2,514,260.56	431,310.56
1 至 2 年	23,550.00	45,622.86
2 至 3 年	100.00	123,632.12
3 年以上	151,000.00	51,000.00
合计	2,688,910.56	651,565.54

**(2). 按款项性质分类情况**

√适用 □不适用

单位：元 币种：人民币

款项性质	期末账面余额	期初账面余额
押金保证金	2,549,753.58	381,150.00
应收暂付款	139,156.98	270,415.54
合计	2,688,910.56	651,565.54

**(3). 坏账准备计提情况**

√适用 □不适用

单位：元 币种：人民币

坏账准备	第一阶段	第二阶段	第三阶段	合计
	未来12个月预期信用损失	整个存续期预期信用损失(未发生信用减值)	整个存续期预期信用损失(已发生信用减值)	
2023年1月1日余额	21,555.03	4,552.29	88,089.63	114,196.95
2023年1月1日余额在本期				
--转入第二阶段	-1,177.50	1,177.50		
--转入第三阶段		-10.00	10.00	
--转回第二阶段				
--转回第一阶段				
本期计提	105,335.49	-3,364.79	62,930.37	164,901.07
本期转回				
本期转销				
本期核销				
其他变动				

2023年12月31日 余额	125,713.02	2,355.00	151,030.00	279,098.02
-------------------	------------	----------	------------	------------

各阶段划分依据和坏账准备计提比例  
无

对本期发生损失准备变动的其他应收款账面余额显著变动的情况说明：

适用 不适用

本期坏账准备计提金额以及评估金融工具的信用风险是否显著增加的采用依据：

适用 不适用

#### (4). 坏账准备的情况

适用 不适用

单位：元 币种：人民币

类别	期初余额	本期变动金额				期末余额
		计提	收回或转回	转销或核销	其他变动	
按组合计提 坏账准备	114,196.95	164,901.07				279,098.02
合计	114,196.95	164,901.07				279,098.02

其中本期坏账准备转回或收回金额重要的：

适用 不适用

其他说明

无

#### (5). 本期实际核销的其他应收款情况

适用 不适用

其中重要的其他应收款核销情况：

适用 不适用

其他应收款核销说明：

适用 不适用

#### (6). 按欠款方归集的期末余额前五名的其他应收款情况

适用 不适用

单位：元 币种：人民币

单位名称	期末余额	占其他应收款期末余额合计数的比例(%)	款项的性质	账龄	坏账准备期末余额
上海闵联临港联合发展有限公司	2,122,303.58	78.93	押金保证金	1年以内	106,115.18
贵州国酒茅台销售有限公司	200,000.00	7.44	押金保证金	1年以内	10,000.00

河南汇润公寓管理有限公司	100,000.00	3.72	押金保证金	3年以上	100,000.00
郑州大鼎钢结构工程有限公司	58,368.00	2.17	押金保证金	1年以内	2,918.40
武汉经开投资有限公司	13,650.00	0.51	押金保证金	1-2年	1,365.00
武汉经开投资有限公司	20,000.00	0.74	押金保证金	3年以上	20,000.00
合计	2,514,321.58	93.51	/	/	240,398.58

## (7). 因资金集中管理而列报于其他应收款

□适用 √不适用

其他说明：

□适用 √不适用

## 10、 存货

## (1). 存货分类

√适用 □不适用

单位：元 币种：人民币

项目	期末余额			期初余额		
	账面余额	存货跌价准备/合同履约成本减值准备	账面价值	账面余额	存货跌价准备/合同履约成本减值准备	账面价值
原材料	142,284,106.90	2,865,629.15	139,418,477.75	152,404,465.44	6,428,303.62	145,976,161.82
在产品	82,608,932.38	1,295,452.42	81,313,479.96	68,980,006.91	1,302,987.31	67,677,019.60
库存商品	99,438,541.35	14,552,647.48	84,885,893.87	94,881,796.69	15,788,425.83	79,093,370.86
周转材料	138,757.58		138,757.58	134,699.98		134,699.98
消耗性生物资产						
合同履约成本						
发出商品	1,064,630.17	1,064,630.17		1,064,630.17	1,064,630.17	
委托加工物资	20,694,889.70		20,694,889.70	12,523,634.53		12,523,634.53
合计	346,229,858.08	19,778,359.22	326,451,498.86	329,989,233.72	24,584,346.93	305,404,886.79

## (2). 存货跌价准备及合同履约成本减值准备

√适用 □不适用

单位：元 币种：人民币

项目	期初余额	本期增加金额	本期减少金额	期末余额
----	------	--------	--------	------

		计提	其他	转回或转销	其他	
原材料	6,428,303.62	746,459.17		4,309,133.64		2,865,629.15
在产品	1,302,987.31	691,986.38		699,521.27		1,295,452.42
库存商品	15,788,425.83	4,710,779.30		5,946,557.65		14,552,647.48
周转材料						
消耗性生物资产						
合同履约成本						
发出商品	1,064,630.17					1,064,630.17
合计	24,584,346.93	6,149,224.85		10,955,212.56		19,778,359.22

本期转回或转销存货跌价准备的原因

适用  不适用

确定可变现净值的具体依据、本期转回或转销存货跌价准备的原因

项 目	确定可变现净值的具体依据	转回存货跌价准备的原因	转销存货跌价准备的原因
原材料、在产品	相关产成品估计售价减去至完工估计将要发生的成本、估计的销售费用以及相关税费后的金额确定可变现净值	以前期间计提了存货跌价准备的存货可变现净值上升	本期已将期初计提存货跌价准备的存货耗用/售出
库存商品、发出商品	相关产成品估计售价减去成本、估计的销售费用以及相关税费后的金额确定可变现净值	以前期间计提了存货跌价准备的存货可变现净值上升	本期已将期初计提存货跌价准备的存货售出

按组合计提存货跌价准备

适用  不适用

按组合计提存货跌价准备的计提标准

适用  不适用

(3). 存货期末余额含有的借款费用资本化金额及其计算标准和依据

适用  不适用

(4). 合同履约成本本期摊销金额的说明

适用  不适用

其他说明

适用  不适用

本期存货跌价转回 2,498,209.32 元。

11、持有待售资产

适用  不适用

12、一年内到期的非流动资产

适用  不适用

**一年内到期的债权投资**

□适用 √不适用

**一年内到期的其他债权投资**

□适用 √不适用

一年内到期的非流动资产的其他说明

无

**13、其他流动资产**

√适用 □不适用

单位：元 币种：人民币

项目	期末余额	期初余额
合同取得成本		
应收退货成本		
待抵扣增值税进项税	9,430,946.67	15,562,595.00
预付房租费	423,500.00	417,670.00
一年内到期的软件特许权	844,252.50	796,477.50
待摊网络费	73,673.65	47,547.20
合计	10,772,372.82	16,824,289.70

其他说明

无

**14、债权投资****(1). 债权投资情况**

□适用 √不适用

债权投资减值准备本期变动情况

□适用 √不适用

**(2). 期末重要的债权投资**

□适用 √不适用

**(3). 减值准备计提情况**

□适用 √不适用

各阶段划分依据和减值准备计提比例：

无

对本期发生损失准备变动的债权投资账面余额显著变动的情况说明：

□适用 √不适用

本期减值准备计提金额以及评估金融工具的信用风险是否显著增加的采用依据

□适用 √不适用

**(4). 本期实际的核销债权投资情况**

□适用 √不适用

其中重要的债权投资情况核销情况

适用 不适用

债权投资的核销说明：

适用 不适用

其他说明

适用 不适用

## 15、其他债权投资

### (1). 其他债权投资情况

适用 不适用

其他债权投资减值准备本期变动情况

适用 不适用

### (2). 期末重要的其他债权投资

适用 不适用

### (3). 减值准备计提情况

适用 不适用

各阶段划分依据和减值准备计提比例：

无

对本期发生损失准备变动的其他债权投资账面余额显著变动的情况说明：

适用 不适用

本期减值准备计提金额以及评估金融工具的信用风险是否显著增加的采用依据

适用 不适用

### (4). 本期实际核销的其他债权投资情况

适用 不适用

其中重要的其他债权投资情况核销情况

适用 不适用

其他债权投资的核销说明：

适用 不适用

其他说明：

适用 不适用

## 16、长期应收款

### (1). 长期应收款情况

适用 不适用



**(2). 按坏账计提方法分类披露**

适用 不适用

按单项计提坏账准备:

适用 不适用

按单项计提坏账准备的说明:

适用 不适用

按组合计提坏账准备:

适用 不适用

**(3). 按预期信用损失一般模型计提坏账准备**

适用 不适用

各阶段划分依据和坏账准备计提比例

无

对本期发生损失准备变动的长期应收款账面余额显著变动的情况说明:

适用 不适用

本期坏账准备计提金额以及评估金融工具的信用风险是否显著增加的采用依据

适用 不适用

**(4). 坏账准备的情况**

适用 不适用

其中本期坏账准备收回或转回金额重要的:

适用 不适用

其他说明:

无

**(5). 本期实际核销的长期应收款情况**

适用 不适用

其中重要的长期应收款核销情况

适用 不适用

长期应收款核销说明:

适用 不适用

其他说明

适用 不适用

**17、 长期股权投资**

**(1). 长期股权投资情况**

适用 不适用

(2). 长期股权投资的减值测试情况

适用 不适用

其他说明

无

可收回金额按公允价值减去处置费用后的净额确定

适用 不适用

可收回金额按预计未来现金流量的现值确定

适用 不适用

前述信息与以前年度减值测试采用的信息或外部信息明显不一致的差异原因

适用 不适用

公司以前年度减值测试采用信息与当年实际情况明显不一致的差异原因

适用 不适用

其他说明

无

18、其他权益工具投资

(1). 其他权益工具投资情况

适用 不适用

(2). 本期存在终止确认的情况说明

适用 不适用

其他说明：

适用 不适用

**19、其他非流动金融资产**

□适用 √不适用

其他说明：

□适用 √不适用

**20、投资性房地产**

投资性房地产计量模式

不适用

**(1). 采用成本计量模式的投资性房地产的减值测试情况**

□适用 √不适用

可收回金额按公允价值减去处置费用后的净额确定

□适用 √不适用

可收回金额按预计未来现金流量的现值确定

□适用 √不适用

前述信息与以前年度减值测试采用的信息或外部信息明显不一致的差异原因

□适用 √不适用

公司以前年度减值测试采用信息与当年实际情况明显不一致的差异原因

□适用 √不适用

**21、固定资产**

项目列示

√适用 □不适用

单位：元 币种：人民币

项目	期末余额	期初余额
固定资产	1,588,005,406.49	1,502,154,757.47
固定资产清理		
合计	1,588,005,406.49	1,502,154,757.47

其他说明：

□适用 √不适用

**固定资产****(1). 固定资产情况**

√适用 □不适用

单位：元 币种：人民币

项目	房屋及建筑物	机器设备	运输工具	办公设备及其他	合计
一、账面原值：					
1. 期初余额	942,157,191.75	1,173,038,749.60	12,194,459.08	24,569,370.83	2,151,959,771.26

2. 本期增加 金额	29,353,356. 16	218,940,051 .36	4,079,002. 18	4,236,149 .08	256,608,558.7 8
(1) 购置		15,745,508. 97	543,177.65	2,279,842 .45	18,568,529.07
(2) 在建 工程转入	29,353,356. 16	203,194,542 .39	3,429,955. 23	1,956,306 .63	237,934,160.4 1
(3) 企业 合并增加					
(4) 其他			105,869.30		105,869.30
3. 本期减少 金额	585,779.82	18,264,876. 19	4,588,353. 30	110,812.6 0	23,549,821.91
(1) 处置 或报废	585,779.82	18,264,876. 19	4,588,353. 30	110,812.6 0	23,549,821.91
4. 期末余额	970,924,768 .09	1,373,713,9 24.77	11,685,107 .96	28,694,70 7.31	2,385,018,508 .13
二、累计折旧					
1. 期初余额	177,057,957 .85	445,805,125 .31	8,805,867. 53	18,136,06 3.10	649,805,013.7 9
2. 本期增加 金额	48,222,213. 90	113,368,797 .23	1,071,189. 96	2,734,687 .74	165,396,888.8 3
(1) 计提	48,222,213. 90	113,368,797 .23	1,071,189. 96	2,734,687 .74	165,396,888.8 3
3. 本期减少 金额	149,891.84	17,265,589. 32	4,358,935. 62	103,367.2 8	21,877,784.06
(1) 处置 或报废	149,891.84	17,265,589. 32	4,358,935. 62	103,367.2 8	21,877,784.06
4. 期末余额	225,130,279 .91	541,908,333 .22	5,518,121. 87	20,767,38 3.56	793,324,118.5 6
三、减值准备					
1. 期初余额					
2. 本期增加 金额		3,688,983.0 8			3,688,983.08
(1) 计提		3,688,983.0 8			3,688,983.08
3. 本期减少 金额					
(1) 处置 或报废					
4. 期末余额		3,688,983.0 8			3,688,983.08
四、账面价值					
1. 期末账面 价值	745,794,488 .18	828,116,608 .47	6,166,986. 09	7,927,323 .75	1,588,005,406 .49
2. 期初账面 价值	765,099,233 .90	727,233,624 .29	3,388,591. 55	6,433,307 .73	1,502,154,757 .47

## (2). 暂时闲置的固定资产情况

√适用 □不适用

单位：元 币种：人民币

项目	账面原值	累计折旧	减值准备	账面价值	备注
机器设备	732,478.63	474,647.66		257,830.97	预计新项目启用

## (3). 通过经营租赁租出的固定资产

□适用 √不适用

## (4). 未办妥产权证书的固定资产情况

□适用 √不适用

## (5). 固定资产的减值测试情况

√适用 □不适用

## 可收回金额按公允价值减去处臵费用后的净额确定

√适用 □不适用

单位：元 币种：人民币

项目	账面价值	可收回金额	减值金额	公允价值和处臵费用的确定方式	关键参数	关键参数的确定依据
专用设备	10,201,267.26	0.00	3,688,983.08	成本法	预计净残值	预计净残值
合计	10,201,267.26	0.00	3,688,983.08	/	/	/

## 可收回金额按预计未来现金流量的现值确定

□适用 √不适用

## 前述信息与以前年度减值测试采用的信息或外部信息明显不一致的差异原因

□适用 √不适用

## 公司以前年度减值测试采用信息与当年实际情况明显不一致的差异原因

□适用 √不适用

其他说明：

□适用 √不适用

## 固定资产清理

□适用 √不适用

## 22、在建工程

## 项目列示

√适用 □不适用

单位：元 币种：人民币

项目	期末余额	期初余额
在建工程	384,740,808.49	122,265,353.53
工程物资		
合计	384,740,808.49	122,265,353.53

其他说明：

□适用 √不适用

**在建工程****(1). 在建工程情况**

√适用 □不适用

单位：元 币种：人民币

项目	期末余额			期初余额		
	账面余额	减值准备	账面价值	账面余额	减值准备	账面价值
亿美嘉厂房工程	1,299,421.51		1,299,421.51	14,586,001.25		14,586,001.25
郑州二期厂房工程	117,998,194.47		117,998,194.47			
设备安装工程	263,288,277.55		263,288,277.55	107,679,352.28		107,679,352.28
其他零星工程	2,154,914.96		2,154,914.96			
合计	384,740,808.49		384,740,808.49	122,265,353.53		122,265,353.53

**(2). 重要在建工程项目本期变动情况**

√适用 □不适用

单位：元 币种：人民币

项目名称	预算数	期初余额	本期增加金额	本期转入固定资产金额	本期其他减少金额	期末余额	工程累计投入占预算比例(%)	工程进度	利息资本化累计金额	其中：本期利息资本化金额	本期利息资本化率(%)	资金来源
亿美嘉厂房工程	25,118.08 万元	14,586,001.25	10,176,621.38	23,113,565.66	349,635.46	1,299,421.51	95.43	95.00				自有资金
郑州二期厂房工程	12,093.90 万元		117,998,194.47			117,998,194.47	97.57	98.00				自有资金
设备安装工程	-	107,679,352.28	367,287,457.65	208,580,804.25	3,097,728.13	263,288,277.55						自有资金
其他零星工程	-		21,381,111.55	6,239,790.50	12,986,406.09	2,154,914.96						



合计	37,21 1.98 万元	122,265, 353.53	516,843 ,385.05	237,934 ,160.41	16,433, 769.68	384,740 ,808.49	/	/			/	/
----	---------------------	--------------------	--------------------	--------------------	-------------------	--------------------	---	---	--	--	---	---

**(3). 本期计提在建工程减值准备情况**

适用 不适用

**(4). 在建工程的减值测试情况**

适用 不适用

其他说明

适用 不适用

**工程物资****(1). 工程物资情况**

适用 不适用

**23、 生产性生物资产****(1). 采用成本计量模式的生产性生物资产**

适用 不适用

**(2). 采用成本计量模式的生产性生物资产的减值测试情况**

适用 不适用

可收回金额按公允价值减去处置费用后的净额确定

适用 不适用

可收回金额按预计未来现金流量的现值确定

适用 不适用

前述信息与以前年度减值测试采用的信息或外部信息明显不一致的差异原因

适用 不适用

公司以前年度减值测试采用信息与当年实际情况明显不一致的差异原因

适用 不适用

**(3). 采用公允价值计量模式的生产性生物资产**

适用 不适用

其他说明

适用 不适用

**24、 油气资产****(1) 油气资产情况**

适用 不适用

## (2) 油气资产的减值测试情况

适用 不适用

其他说明：

无

可收回金额按公允价值减去处置费用后的净额确定

适用 不适用

可收回金额按预计未来现金流量的现值确定

适用 不适用

前述信息与以前年度减值测试采用的信息或外部信息明显不一致的差异原因

适用 不适用

公司以前年度减值测试采用信息与当年实际情况明显不一致的差异原因

适用 不适用

其他说明：

无

## 25、使用权资产

## (1) 使用权资产情况

适用 不适用

单位：元 币种：人民币

项目	房屋及建筑物	合计
一、账面原值		
1. 期初余额		
2. 本期增加金额	39,816,664.92	39,816,664.92
1) 租入	39,816,664.92	39,816,664.92
3. 本期减少金额		
1) 处置		
4. 期末余额	39,816,664.92	39,816,664.92
二、累计折旧		
1. 期初余额		
2. 本期增加金额	7,499,327.41	7,499,327.41
(1) 计提	7,499,327.41	7,499,327.41
3. 本期减少金额		
(1) 处置		
4. 期末余额	7,499,327.41	7,499,327.41
三、减值准备		
1. 期初余额		
2. 本期增加金额		
(1) 计提		
3. 本期减少金额		

(1) 处置		
4. 期末余额		
四、账面价值		
1. 期末账面价值	32,317,337.51	32,317,337.51
2. 期初账面价值		

## (2) 使用权资产的减值测试情况

适用  不适用

其他说明：  
无

## 可收回金额按公允价值减去处置费用后的净额确定

适用  不适用

## 可收回金额按预计未来现金流量的现值确定

适用  不适用

## 前述信息与以前年度减值测试采用的信息或外部信息明显不一致的差异原因

适用  不适用

## 公司以前年度减值测试采用信息与当年实际情况明显不一致的差异原因

适用  不适用

其他说明：  
无

## 26、无形资产

## (1). 无形资产情况

适用  不适用

单位：元 币种：人民币

项目	土地使用权	专利权	非专利技术	软件	商标权	合计
一、账面原值						
1. 期初余额	207,600,504.03			13,692,747.79	97,200.00	221,390,451.82
2. 本期增加金额	33,309,680.19			1,917,374.21		35,227,054.40
(1) 购置	33,309,680.19			1,917,374.21		35,227,054.40
(2) 内部研发						
(3) 企业合并增加						

3. 本期减少金额						
(1) 处置						
4. 期末余额	240,910,184.22			15,610,122.00	97,200.00	256,617,506.22
二、累计摊销						
1. 期初余额	25,127,481.78			10,794,592.53	35,100.00	35,957,174.31
2. 本期增加金额	4,592,940.57			1,347,366.19	19,440.00	5,959,746.76
(1) 计提	4,592,940.57			1,347,366.19	19,440.00	5,959,746.76
3. 本期减少金额						
(1) 处置						
4. 期末余额	29,720,422.35			12,141,958.72	54,540.00	41,916,921.07
三、减值准备						
1. 期初余额						
2. 本期增加金额						
(1) 计提						
3. 本期减少金额						
(1) 处置						
4. 期末余额						
四、账面价值						
1. 期末账面价值	211,189,761.87			3,468,163.28	42,660.00	214,700,585.15
2. 期初账面价值	182,473,022.25			2,898,155.26	62,100.00	185,433,277.51

本期末通过公司内部研发形成的无形资产占无形资产余额的比例是 0.00%

**(2). 未办妥产权证书的土地使用权情况**

适用 不适用

**(3) 无形资产的减值测试情况**

适用 不适用

其他说明：

适用 不适用

**27、商誉****(1). 商誉账面原值**

□适用 √不适用

**(2). 商誉减值准备**

□适用 √不适用

**(3). 商誉所在资产组或资产组组合的相关信息**

□适用 √不适用

资产组或资产组组合发生变化

□适用 √不适用

其他说明

□适用 √不适用

**(4). 可收回金额的具体确定方法**

可收回金额按公允价值减去处置费用后的净额确定

□适用 √不适用

可收回金额按预计未来现金流量的现值确定

□适用 √不适用

前述信息与以前年度减值测试采用的信息或外部信息明显不一致的差异原因

□适用 √不适用

公司以前年度减值测试采用信息与当年实际情况明显不一致的差异原因

□适用 √不适用

**(5). 业绩承诺及对应商誉减值情况**

形成商誉时存在业绩承诺且报告期或报告期上一期间处于业绩承诺期内

□适用 √不适用

其他说明

□适用 √不适用

**28、长期待摊费用**

√适用 □不适用

单位：元 币种：人民币

项目	期初余额	本期增加金额	本期摊销金额	其他减少金额	期末余额
工装	74,622,731.03	21,553,951.84	59,221,790.77		36,954,892.10
推车料箱	15,061,372.88	16,690,826.36	10,524,626.44		21,227,572.80
其他	14,594,770.64	19,244,330.39	8,968,221.81		24,870,879.22
合计	104,278,874.55	57,489,108.59	78,714,639.02		83,053,344.12

其他说明：

无

## 29、递延所得税资产/递延所得税负债

## (1). 未经抵销的递延所得税资产

√适用 □不适用

单位：元 币种：人民币

项目	期末余额		期初余额	
	可抵扣暂时性差异	递延所得税资产	可抵扣暂时性差异	递延所得税资产
资产减值准备	106,574,454.78	23,278,688.32	78,757,156.04	16,315,552.11
内部交易未实现利润				
可抵扣亏损	122,941,154.16	19,375,508.01	129,259,075.61	19,391,482.97
递延收益	82,558,980.30	16,701,289.88	85,609,749.64	17,111,627.22
股权激励	3,478,444.14	610,901.74		
租赁负债	34,267,488.14	8,494,127.99		
其他	28,067,700.45	6,694,498.51	23,163,553.93	4,769,461.89
合计	377,888,221.97	75,155,014.45	316,789,535.22	57,588,124.19

## (2). 未经抵销的递延所得税负债

√适用 □不适用

单位：元 币种：人民币

项目	期末余额		期初余额	
	应纳税暂时性差异	递延所得税负债	应纳税暂时性差异	递延所得税负债
非同一控制企业合并资产评估增值				
其他债权投资公允价值变动				
其他权益工具投资公允价值变动				
固定资产加速折旧差异	31,145,331.70	7,786,332.93	54,279,061.79	11,843,614.85
使用权资产	32,317,337.51	8,007,247.52		
合计	63,462,669.21	15,793,580.45	54,279,061.79	11,843,614.85

## (3). 以抵销后净额列示的递延所得税资产或负债

√适用 □不适用

单位：元 币种：人民币

项目	递延所得税资产和负债期末互抵金额	抵销后递延所得税资产或负债期末余额	递延所得税资产和负债期初互抵金额	抵销后递延所得税资产或负债期初余额
递延所得税资产	15,793,580.45	59,361,434.00	11,843,614.85	45,744,509.34
递延所得税负债	15,793,580.45		11,843,614.85	

## (4). 未确认递延所得税资产明细

√适用 □不适用

单位：元 币种：人民币

项目	期末余额	期初余额
可抵扣暂时性差异	475,749.86	379,894.18
可抵扣亏损	6,361,341.37	10,605,908.73

股权激励	163,052.05	
合计	7,000,143.28	10,985,802.91

## (5). 未确认递延所得税资产的可抵扣亏损将于以下年度到期

√适用 □不适用

单位：元 币种：人民币

年份	期末金额	期初金额	备注
2023 年		4,244,567.36	
2024 年	5,345,396.25	5,345,396.25	
2025 年	38,762.97	38,762.97	
2026 年	977,182.15	977,182.15	
合计	6,361,341.37	10,605,908.73	/

其他说明：

□适用 √不适用

## 30、其他非流动资产

√适用 □不适用

单位：元 币种：人民币

项目	期末余额			期初余额		
	账面余额	减值准备	账面价值	账面余额	减值准备	账面价值
合同取得成本						
合同履约成本						
应收退货成本						
合同资产						
预付设备款	3,632,224.80		3,632,224.80	15,164,668.59		15,164,668.59
预付软件款	2,790,200.30		2,790,200.30			
合计	6,422,425.10		6,422,425.10	15,164,668.59		15,164,668.59

其他说明：

无

## 31、所有权或使用权受限资产

√适用 □不适用

单位：元 币种：人民币

项目	期末				期初			
	账面余额	账面价值	受限类型	受限情况	账面余额	账面价值	受限类型	受限情况
货币资金	6,001,000.00	6,001,000.00	其他	票据保证金、ETC 保证金	6,001,000.00	6,001,000.00	其他	票据保证金、ETC 保证金
应收								

票据								
存货								
固定资产								
无形资产								
合计	6,001,000.00	6,001,000.00	/	/	6,001,000.00	6,001,000.00	/	/

其他说明：

无

### 32、短期借款

#### (1). 短期借款分类

适用  不适用

单位：元 币种：人民币

项目	期末余额	期初余额
质押借款		
抵押借款		
保证借款		
信用借款	580,581,749.98	370,372,416.65
合计	580,581,749.98	370,372,416.65

短期借款分类的说明：

无

#### (2). 已逾期未偿还的短期借款情况

适用  不适用

其中重要的已逾期未偿还的短期借款情况如下：

适用  不适用

其他说明

适用  不适用

### 33、交易性金融负债

适用  不适用

其他说明：

适用  不适用

### 34、衍生金融负债

适用  不适用

### 35、应付票据

#### (1). 应付票据列示

适用  不适用

单位：元 币种：人民币



种类	期末余额	期初余额
商业承兑汇票		
银行承兑汇票	20,000,000.00	20,000,000.00
合计	20,000,000.00	20,000,000.00

本期末已到期未支付的应付票据总额为 0.00 元。到期未付的原因是/

### 36、应付账款

#### (1). 应付账款列示

适用  不适用

单位：元 币种：人民币

项目	期末余额	期初余额
应付材料款	1,293,005,743.13	813,239,302.58
应付长期资产款	158,605,386.34	158,530,978.16
应付费用款	36,880,621.95	23,525,829.57
合计	1,488,491,751.42	995,296,110.31

#### (2). 账龄超过 1 年或逾期的重要应付账款

适用  不适用

其他说明

适用  不适用

### 37、预收款项

#### (1). 预收账款项列示

适用  不适用

#### (2). 账龄超过 1 年的重要预收款项

适用  不适用

#### (3). 报告期内账面价值发生重大变动的金额和原因

适用  不适用

其他说明

适用  不适用

### 38、合同负债

#### (1). 合同负债情况

适用  不适用

单位：元 币种：人民币

项目	期末余额	期初余额
预收货款	24,435,423.31	5,147,572.43
合计	24,435,423.31	5,147,572.43

#### (2). 账龄超过 1 年的重要合同负债

适用  不适用

**(3). 报告期内账面价值发生重大变动的金额和原因**

□适用 √不适用

其他说明：

□适用 √不适用

**39、应付职工薪酬****(1). 应付职工薪酬列示**

√适用 □不适用

单位：元 币种：人民币

项目	期初余额	本期增加	本期减少	期末余额
一、短期薪酬	30,815,173.72	340,311,000.63	332,522,159.45	38,604,014.90
二、离职后福利-设定提存计划	283,803.54	21,546,495.38	21,466,029.56	364,269.36
三、辞退福利				
四、一年内到期的其他福利				
合计	31,098,977.26	361,857,496.01	353,988,189.01	38,968,284.26

**(2). 短期薪酬列示**

√适用 □不适用

单位：元 币种：人民币

项目	期初余额	本期增加	本期减少	期末余额
一、工资、奖金、津贴和补贴	30,109,267.37	304,681,071.74	296,821,683.62	37,968,655.49
二、职工福利费		16,912,087.73	16,912,087.73	
三、社会保险费	291,397.00	11,559,156.38	11,671,127.09	179,426.29
其中：医疗保险费	268,839.80	9,451,432.76	9,568,918.96	151,353.60
工伤保险费	8,511.40	1,041,542.77	1,045,764.01	4,290.16
生育保险费	14,045.80	1,066,180.85	1,056,444.12	23,782.53
四、住房公积金	81,760.00	5,605,646.00	5,588,287.00	99,119.00
五、工会经费和职工教育经费	332,749.35	1,553,038.78	1,528,974.01	356,814.12
六、短期带薪缺勤				
七、短期利润分享计划				
合计	30,815,173.72	340,311,000.63	332,522,159.45	38,604,014.90

**(3). 设定提存计划列示**

√适用 □不适用

单位：元 币种：人民币

项目	期初余额	本期增加	本期减少	期末余额
1、基本养老保险	257,457.93	20,799,110.99	20,708,453.58	348,115.34
2、失业保险费	26,345.61	747,384.39	757,575.98	16,154.02
3、企业年金缴费				
合计	283,803.54	21,546,495.38	21,466,029.56	364,269.36

其他说明：

适用 不适用

#### 40、 应交税费

适用 不适用

单位：元 币种：人民币

项目	期末余额	期初余额
增值税	9,889,272.84	8,923,382.47
消费税		
营业税		
企业所得税	34,214,381.10	25,687,150.67
个人所得税	497,238.57	242,866.41
城市维护建设税	504,792.16	586,619.92
房产税	5,972,871.48	4,598,660.57
土地使用税	1,896,032.64	1,410,589.84
教育费附加	255,923.07	253,465.77
地方教育附加	170,615.39	169,078.20
印花税	948,610.08	586,970.93
环境保护税	1,080.66	333.40
合计	54,350,817.99	42,459,118.18

其他说明：

无

#### 41、 其他应付款

##### (1). 项目列示

适用 不适用

单位：元 币种：人民币

项目	期末余额	期初余额
应付利息		
应付股利		
其他应付款	40,713,498.16	2,725,841.21
合计	40,713,498.16	2,725,841.21

其他说明：

适用 不适用

##### (2). 应付利息

分类列示

适用 不适用

逾期的重要应付利息：

适用 不适用

其他说明：

适用 不适用

**(3). 应付股利**

分类列示

适用 不适用**(4). 其他应付款**

按款项性质列示其他应付款

适用 不适用

单位：元 币种：人民币

项目	期末余额	期初余额
押金保证金	2,445,235.03	1,702,850.96
限制性股票回购义务	36,816,500.00	
应付暂收款	482,712.60	583,708.92
其他	969,050.53	439,281.33
合计	40,713,498.16	2,725,841.21

账龄超过 1 年或逾期的重要其他应付款

适用 不适用

其他说明：

适用 不适用**42、持有待售负债**适用 不适用**43、1 年内到期的非流动负债**适用 不适用

单位：元 币种：人民币

项目	期末余额	期初余额
1 年内到期的长期借款	3,766,500.00	
1 年内到期的应付债券		
1 年内到期的长期应付款		
1 年内到期的租赁负债	8,520,490.41	
合计	12,286,990.41	

其他说明：

无

**44、其他流动负债**

其他流动负债情况

适用 不适用

单位：元 币种：人民币

项目	期末余额	期初余额
短期应付债券		
应付退货款		
待转销项税额	106,981.49	17,925.03
合计	106,981.49	17,925.03

短期应付债券的增减变动:

适用 不适用

其他说明:

适用 不适用

**45、长期借款****(1). 长期借款分类**

√适用 □不适用

单位：元 币种：人民币

项目	期末余额	期初余额
质押借款		
抵押借款		
保证借款		
信用借款	26,250,000.00	
合计	26,250,000.00	

长期借款分类的说明：

无

其他说明：

□适用 √不适用

**46、应付债券****(1). 应付债券**

□适用 √不适用

**(2). 应付债券的具体情况：（不包括划分为金融负债的优先股、永续债等其他金融工具）**

适用 不适用

**(3). 可转换公司债券的说明**

适用 不适用

转股权会计处理及判断依据

适用 不适用

**(4). 划分为金融负债的其他金融工具说明**

期末发行在外的优先股、永续债等其他金融工具基本情况

适用 不适用

期末发行在外的优先股、永续债等金融工具变动情况表

适用 不适用

其他金融工具划分为金融负债的依据说明：

适用 不适用

其他说明：

适用 不适用

**47、租赁负债**

√适用 □不适用

单位：元 币种：人民币

项目	期末余额	期初余额
尚未支付的租赁付款额	24,281,601.53	
减：未确认融资费用	2,058,987.29	
合计	22,222,614.24	

其他说明：

无

**48、长期应付款**

项目列示

□适用 √不适用

其他说明：

□适用 √不适用

**长期应付款**

(1). 按款项性质列示长期应付款

□适用 √不适用

**专项应付款**

(1). 按款项性质列示专项应付款

□适用 √不适用

**49、长期应付职工薪酬**

□适用 √不适用

(1). 长期应付职工薪酬表

□适用 √不适用

(2). 设定受益计划变动情况

设定受益计划义务现值：

□适用 √不适用

计划资产：

□适用 √不适用

设定受益计划净负债（净资产）

□适用 √不适用

设定受益计划的内容及与之相关风险、对公司未来现金流量、时间和不确定性的影响说明：

□适用 √不适用

设定受益计划重大精算假设及敏感性分析结果说明



适用 不适用

其他说明：

适用 不适用

## 50、预计负债

适用 不适用

## 51、递延收益

递延收益情况

适用 不适用

单位：元 币种：人民币

项目	期初余额	本期增加	本期减少	期末余额	形成原因
政府补助	85,609,749.64	5,299,300.00	8,350,069.34	82,558,980.30	与资产相关
合计	85,609,749.64	5,299,300.00	8,350,069.34	82,558,980.30	/

其他说明：

适用 不适用

项目	期初数	本期新增 补助金额	本期计入当期 损益	期末数	与资产相关/ 与收益相关
装修、基础设施等补助	32,052,591.28		2,465,583.96	29,587,007.32	与资产相关
市政基础设施建设补助	4,884,155.16		375,704.28	4,508,450.88	与资产相关
技术改造项目	772,000.12		192,999.96	579,000.16	与资产相关
重点技术改造项目	938,427.03		234,606.72	703,820.31	与资产相关
2021年胡埭镇产业发展专项基金奖励	590,000.00		19,666.68	570,333.32	与资产相关
2023年无锡市技术改造资金		450,000.00	15,000.00	435,000.00	与资产相关
无锡振华配套上汽宁德工厂整车车身小分拼焊接总成项目设备补助	4,000,000.00		600,000.00	3,400,000.00	与资产相关
生产基地建设项目补助	1,153,626.40		232,031.20	921,595.20	与资产相关
武汉经济技术开发区（汉南区）科学技术和经济信息化局政府补贴	2,477,265.78		310,344.84	2,166,920.94	与资产相关
工业项目加快建设补贴	2,013,765.99		247,273.68	1,766,492.31	与资产相关
2023年市级工业投资和技术改造专项补助金		219,300.00	4,023.85	215,276.15	与资产相关
年产量60万套汽车车身零部件项目扶持资金	27,122,219.66		2,136,733.08	24,985,486.58	与资产相关
汽车产业补助资金	1,035,000.00		180,000.00	855,000.00	与资产相关
汽车产业高质量发展专项资金	2,876,769.90		371,196.12	2,505,573.78	与资产相关
2023年省级制造业高质量发展专项资金项目		4,630,000.00	192,916.65	4,437,083.35	与资产相关

项 目	期初数	本期新增 补助金额	本期计入当期 损益	期末数	与资产相关/ 与收益相关
太湖湾科创资金	2,023,000.00		102,000.00	1,921,000.00	与资产相关
智能制造示范工程	3,670,928.32		669,988.32	3,000,940.00	与资产相关
小 计	85,609,749.64	5,299,300.00	8,350,069.34	82,558,980.30	

## 52、其他非流动负债

适用 不适用

## 53、股本

适用 不适用

单位：元 币种：人民币

	期初余额	本次变动增减（+、-）					期末余额
		发行 新股	送 股	公 积 金 转 股	其 他	小计	
股份 总数	200,000,000.00	50,482,183.00				50,482,183.00	250,482,183.00

其他说明：

经中国证券监督管理委员会《关于核准无锡市振华汽车部件股份有限公司向钱金祥等发行股份购买资产并募集配套资金的批复》（证监许可〔2023〕81号），本公司获准：（1）向钱金祥发行人民币普通股（A股）股票1,120.00万股、向钱犇发行人民币普通股（A股）股票2,240.00万股购买相关资产；（2）向其他特定对象发行A股股票募集配套资金不超过23,500万元。

2023年2月，公司向钱金祥、钱犇定向增发人民币普通股（A股）股票33,600,000股购买无锡开祥公司股权，每股发行价13.74元，合计发行金额461,664,000.00元。其中计入股本33,600,000.00元，计入资本公积（资本溢价）428,064,000.00元。上述股份发行业经容诚会计师事务所（特殊普通合伙）审验，并由其出具《验资报告》（容诚验字〔2023〕214Z0001号）。公司已于2023年6月1日在无锡市行政审批局办妥工商变更登记手续。

2023年6月，公司由主承销商国泰君安证券股份有限公司采用非公开发行的方式，向5名特定对象发行人民币普通股（A股）股票16,882,183股，发行价为每股人民币13.92元，共计募集资金234,999,987.36元，扣除承销费5,000,000.00元（不含增值税）、与发行权益性证券直接相关的其他费用598,496.78元（不含增值税）后的募集资金净额为229,401,490.58元。其中，计入股本16,882,183.00元，计入资本公积（股本溢价）212,519,307.58元。上述募集资金到位情况业经容诚会计师事务所（特殊普通合伙）审验，并由其出具《验资报告》（容诚验字〔2023〕214Z0005号）。公司已于2023年7月18日在无锡市行政审批局办妥工商变更登记手续。

## 54、其他权益工具

### (1). 期末发行在外的优先股、永续债等其他金融工具基本情况

适用 不适用

### (2). 期末发行在外的优先股、永续债等金融工具变动情况表

适用 不适用

其他权益工具本期增减变动情况、变动原因说明，以及相关会计处理的依据：  
适用 不适用

其他说明：  
适用 不适用

## 55、资本公积

适用 不适用

单位：元 币种：人民币

项目	期初余额	本期增加	本期减少	期末余额
资本溢价（股本溢价）	1,124,245,418.54	640,583,307.58	701,435,582.55	1,063,393,143.57
其他资本公积		3,641,496.19		3,641,496.19
合计	1,124,245,418.54	644,224,803.77	701,435,582.55	1,067,034,639.76

其他说明，包括本期增减变动情况、变动原因说明：

### 1) 期初同一控制下企业合并增加

本期因同一控制下企业合并无锡开祥公司编制比较财务报表，调整增加期初资本公积（股本溢价）178,295,568.66 元；同时，对于企业合并前无锡开祥公司实现的留存收益中归属于本公司的部分自资本公积转入盈余公积和未分配利润，调整增加期初盈余公积 6,500,000.00 元，调整增加期初未分配利润 158,795,568.66 元，相应调整减少资本公积 165,295,568.66 元。

### 2) 本期增减变动

① 本期因同一控制下企业合并无锡开祥公司，合并报表减少因追溯调整形成的资本公积 178,295,568.66 元。

② 本期因同一控制下企业合并无锡开祥公司，对于 2023 年 1 月无锡开祥公司实现的留存收益中归属于本公司的部分自资本公积转入未分配利润，调整减少资本公积 3,440,164.36 元。

③ 本期因同一控制下企业合并无锡开祥公司支付的收购对价 682,000,000.00 元与享有无锡开祥公司净资产份额之间的差额冲减资本公积（股本溢价）500,264,266.98 元。

④ 本期公司以发行股份购买无锡开祥公司的全部股权形成资本公积（股本溢价）640,583,307.58 元，详见本财务报表附注五（一）29（2）之说明。

⑤ 经公司 2023 年 9 月 13 日召开第二届董事会第二十一次会议、第二届监事会第十八次会议决议，公司本期授予 59 名激励对象 335 万股限制性股票，授予价格 37,151,500.00 元与股份回购价格 56,587,082.55 元的差额冲减资本公积（股本溢价）19,435,582.55 元，相应减少库存股 56,587,082.55 元，同时，公司对上述授予的限制性股票负有回购义务，增加库存股 37,151,500.00 元。

⑥ 本公司实施以权益结算的股份支付，以股份支付换取的职工服务金额为 3,641,496.19 元，相应增加资本公积-其他资本公积。

## 56、库存股

适用 不适用

单位：元 币种：人民币

项目	期初余额	本期增加	本期减少	期末余额
库存股		105,747,921.98	56,922,082.55	48,825,839.43
合计		105,747,921.98	56,922,082.55	48,825,839.43

其他说明，包括本期增减变动情况、变动原因说明：

1) 本期授予 59 名激励对象 335 万股限制性股票在授予日减少库存股 56,587,082.55 元，同时公司负有回购义务增加库存股 37,151,500.00 元详见本财务报表附注五（一）30（2）2）之说明。

2) 根据公司第二届董事会第十九次会议、第二届监事会第十六次会议和 2023 年第二次临时股东大会会议审议通过的《关于以集中竞价交易方式回购股份方案的议案》，公司拟使用自有资金回购公司股份用于实施员工持股计划或股权激励计划。截至 2023 年 12 月 31 日，公司通过

股份回购专用证券账户以集中竞价交易方式回购公司股份 4,060,000.00 股，金额 68,596,421.98 元。

3) 经公司 2023 年 9 月 13 日第二届董事会第二十一次会议、第二届监事会第十八次会议决议，公司本期授予 59 名激励对象 335 万股限制性股票。经公司 2023 年 9 月 8 日 2023 年第三次临时股东大会决议审议通过《关于公司 2023 年半年度利润分配预案的议案》，对应 335 万股限制性股票的现金分红减少公司的回购义务，相应减少库存股 335,000.00 元。

## 57、其他综合收益

适用  不适用

## 58、专项储备

适用  不适用

单位：元 币种：人民币

项目	期初余额	本期增加	本期减少	期末余额
安全生产费		10,123,598.27	10,123,598.27	
合计		10,123,598.27	10,123,598.27	

其他说明，包括本期增减变动情况、变动原因说明：

无

## 59、盈余公积

适用  不适用

单位：元 币种：人民币

项目	期初余额	本期增加	本期减少	期末余额
法定盈余公积	30,517,768.55			30,517,768.55
任意盈余公积				
储备基金				
企业发展基金				
其他				
合计	30,517,768.55			30,517,768.55

盈余公积说明，包括本期增减变动情况、变动原因说明：

期初数与上年年末数（2022年12月31日）差异详见本节七、55、资本公积的说明。

## 60、未分配利润

适用  不适用

单位：元 币种：人民币

项目	本期	上期
调整前上期末未分配利润	475,114,760.89	424,200,976.07
调整期初未分配利润合计数（调增+，调减-）	158,795,568.66	77,798,077.30
调整后期初未分配利润	633,910,329.55	501,999,053.37
加：本期归属于母公司所有者的净利润	277,237,497.69	161,911,276.18
减：提取法定盈余公积		
提取任意盈余公积		
提取一般风险准备		
应付普通股股利	24,977,218.30	30,000,000.00
转作股本的普通股股利		

期末未分配利润	886,170,608.94	633,910,329.55
---------	----------------	----------------

调整期初未分配利润明细:

- 1、由于《企业会计准则》及其相关新规定进行追溯调整，影响期初未分配利润 0.00 元。
- 2、由于会计政策变更，影响期初未分配利润 0.00 元。
- 3、由于重大会计差错更正，影响期初未分配利润 0.00 元。
- 4、由于同一控制导致的合并范围变更，影响期初未分配利润 158,795,568.66 元。
- 5、其他调整合计影响期初未分配利润 0.00 元。

## 61、营业收入和营业成本

### (1). 营业收入和营业成本情况

√适用 □不适用

单位：元 币种：人民币

项目	本期发生额		上期发生额	
	收入	成本	收入	成本
主营业务	2,145,074,842.41	1,663,324,666.36	1,767,319,754.31	1,489,142,484.53
其他业务	171,908,821.64	72,679,770.10	113,434,697.62	13,221,452.13
合计	2,316,983,664.05	1,736,004,436.46	1,880,754,451.93	1,502,363,936.66

## (2). 营业收入、营业成本的分解信息

√适用 □不适用

单位：元 币种：人民币

合同分类	合计	
	营业收入	营业成本
商品类型		
汽车冲压零部件	1,272,150,763.10	1,163,185,046.31
分拼总成加工业务	591,473,259.03	345,600,283.70
选择性精密电镀加工业务	153,114,001.65	31,514,370.71
模具	128,336,818.63	123,024,965.64
其他	171,907,228.72	72,679,770.10
合计	2,316,982,071.13	1,736,004,436.46
按商品转让的时间分类		
在某一时点确认收入	2,316,982,071.13	1,736,004,436.46
合计	2,316,982,071.13	1,736,004,436.46

其他说明

√适用 □不适用

报告期确认的包括在合同负债期初账面价值中的收入

项目	本期发生额	上期发生额
营业收入	5,147,572.43	1,000,973.18

## (3). 履约义务的说明

□适用 √不适用

## (4). 分摊至剩余履约义务的说明

□适用 √不适用

## (5). 重大合同变更或重大交易价格调整

□适用 √不适用

其他说明：

无

## 62、税金及附加

√适用 □不适用

单位：元 币种：人民币

项目	本期发生额	上期发生额
消费税		
营业税		
城市维护建设税	7,136,930.93	3,422,730.87
教育费附加	3,432,349.56	1,551,434.85
资源税		
房产税	9,940,462.06	6,467,233.24

土地使用税	1,829,578.69	1,300,326.83
车船使用税	14,997.44	16,528.80
印花税	4,146,943.89	1,852,942.31
地方教育附加	2,288,233.01	1,034,289.85
地方水利建设基金		5,167.29
环境保护税	2,417.70	1,879.09
合计	28,791,913.28	15,652,533.13

其他说明：

无

### 63、销售费用

√适用 □不适用

单位：元 币种：人民币

项目	本期发生额	上期发生额
职工薪酬	1,485,847.70	1,768,430.45
差旅费	11,785.46	12,651.81
业务招待费	269,020.29	246,285.50
质量索赔	688,580.29	297,735.70
折旧与摊销	3,012.60	3,012.48
其他	74,519.40	230,795.53
股权激励	54,350.67	
合计	2,587,116.41	2,558,911.47

其他说明：

无

### 64、管理费用

√适用 □不适用

单位：元 币种：人民币

项目	本期发生额	上期发生额
职工薪酬	33,751,505.42	33,518,784.14
折旧及摊销	28,412,055.51	19,969,132.81
差旅费	1,712,236.80	1,077,621.45
业务招待费	12,712,711.16	8,954,411.98
办公费	6,203,648.05	6,253,751.74
中介服务费	11,859,712.53	7,152,611.71
交通费	1,104,598.81	598,495.54
其他	3,938,262.15	6,735,837.53
股权激励	2,239,248.56	
合计	101,933,978.99	84,260,646.90

其他说明：

无

### 65、研发费用

√适用 □不适用

单位：元 币种：人民币

项目	本期发生额	上期发生额
工资薪酬	25,014,006.43	24,919,549.79

直接投入	35,208,931.99	33,133,918.59
其他	1,603,105.25	1,192,724.13
折旧与摊销	2,252,411.98	2,471,187.33
股权激励	668,513.42	
合计	64,746,969.07	61,717,379.84

其他说明：

无

## 66、财务费用

√适用 □不适用

单位：元 币种：人民币

项目	本期发生额	上期发生额
利息支出	21,687,277.81	11,049,222.26
减：利息收入	1,065,746.50	946,137.41
手续费其他	114,829.67	114,237.71
汇兑损益	-29,124.59	-57,577.23
融资费用	1,052,150.19	
合计	21,759,386.58	10,159,745.33

其他说明：

无

## 67、其他收益

√适用 □不适用

单位：元 币种：人民币

按性质分类	本期发生额	上期发生额
与资产相关的政府补助	8,350,069.34	7,971,596.14
与收益相关的政府补助	3,217,241.19	3,643,707.53
代扣个人所得税手续费返还	175,281.69	241,372.52
增值税加计抵减	7,271,615.12	
合计	19,014,207.34	11,856,676.19

其他说明：

无

## 68、投资收益

√适用 □不适用

单位：元 币种：人民币

项目	本期发生额	上期发生额
权益法核算的长期股权投资收益		
处置长期股权投资产生的投资收益		
交易性金融资产在持有期间的投资收益		
其他权益工具投资在持有期间取得的股利收入		
债权投资在持有期间取得的利息收入		
其他债权投资在持有期间取得的利息收入		



处置交易性金融资产取得的投资收益		
处置其他权益工具投资取得的投资收益		
处置债权投资取得的投资收益		
处置其他债权投资取得的投资收益		
债务重组收益		
应收款项融资贴现损失		-104,618.76
合计		-104,618.76

其他说明：

无

#### 69、净敞口套期收益

适用 不适用

#### 70、公允价值变动收益

适用 不适用

#### 71、信用减值损失

适用 不适用

单位：元 币种：人民币

项目	本期发生额	上期发生额
应收票据坏账损失	-442,778.57	58,850.00
应收账款坏账损失	-28,422,479.41	-10,891,075.23
其他应收款坏账损失	-164,901.07	80,603.61
债权投资减值损失		
其他债权投资减值损失		
长期应收款坏账损失		
财务担保相关减值损失		
合计	-29,030,159.05	-10,751,621.62

其他说明：

无

#### 72、资产减值损失

适用 不适用

单位：元 币种：人民币

项目	本期发生额	上期发生额
一、合同资产减值损失		
二、存货跌价损失及合同履约成本减值损失	-3,651,015.53	-8,540,635.47
三、长期股权投资减值损失		
四、投资性房地产减值损失		
五、固定资产减值损失	-3,688,983.08	
六、工程物资减值损失		
七、在建工程减值损失		
八、生产性生物资产减值损失		
九、油气资产减值损失		

十、无形资产减值损失		
十一、商誉减值损失		
十二、其他		
合计	-7,339,998.61	-8,540,635.47

其他说明：

无

### 73、资产处置收益

√适用 □不适用

单位：元 币种：人民币

项目	本期发生额	上期发生额
固定资产处置收益	3,541,326.39	420,072.86
合计	3,541,326.39	420,072.86

其他说明：

无

### 74、营业外收入

营业外收入情况

√适用 □不适用

单位：元 币种：人民币

项目	本期发生额	上期发生额	计入当期非经常性损益的金额
非流动资产处置利得合计			
其中：固定资产处置利得			
无形资产处置利得			
非货币性资产交换利得			
接受捐赠	108,243.00		108,243.00
政府补助			
罚没收入	700,147.76	454,882.27	700,147.76
其他	16,612.94	282,251.56	16,612.94
合计	825,003.70	737,133.83	825,003.70

其他说明：

□适用 √不适用

### 75、营业外支出

√适用 □不适用

单位：元 币种：人民币

项目	本期发生额	上期发生额	计入当期非经常性损益的金额
非流动资产处置损失合计	460,880.14	671,515.56	460,880.14
其中：固定资产处置损失	460,880.14	671,515.56	460,880.14
无形资产处置损失			
非货币性资产交换损失			
对外捐赠	10,000.00	20,000.00	10,000.00
赔偿支出	368.36	485,314.00	368.36
其他	980,855.06	79,184.10	980,855.06

合计	1,452,103.56	1,256,013.66	1,452,103.56
----	--------------	--------------	--------------

其他说明：

无

## 76、所得税费用

### (1). 所得税费用表

√适用 □不适用

单位：元 币种：人民币

项目	本期发生额	上期发生额
当期所得税费用	83,097,566.44	50,351,907.77
递延所得税费用	-13,616,924.66	-15,860,891.98
合计	69,480,641.78	34,491,015.79

### (2). 会计利润与所得税费用调整过程

√适用 □不适用

单位：元 币种：人民币

项目	本期发生额
利润总额	346,718,139.47
按法定/适用税率计算的所得税费用	52,007,720.92
子公司适用不同税率的影响	21,140,122.89
调整以前期间所得税的影响	2,952,194.97
非应税收入的影响	
不可抵扣的成本、费用和损失的影响	1,390,990.83
使用前期未确认递延所得税资产的可抵扣亏损的影响	
本期未确认递延所得税资产的可抵扣暂时性差异或可抵扣亏损的影响	314,511.92
研发费加计扣除的影响	-7,748,396.33
其他	-576,503.42
所得税费用	69,480,641.78

其他说明：

□适用 √不适用

## 77、其他综合收益

□适用 √不适用

## 78、现金流量表项目

### (1). 与经营活动有关的现金

收到的其他与经营活动有关的现金

√适用 □不适用

单位：元 币种：人民币

项目	本期发生额	上期发生额
票据保证金	39,100,000.17	48,000,000.00
政府补助	8,516,541.19	9,090,380.53
押金保证金	990,684.07	872,500.00

利息收入	1,065,746.50	946,137.41
其他	1,606,268.32	2,122,964.67
合计	51,279,240.25	61,031,982.61

收到的其他与经营活动有关的现金说明：

无

支付的其他与经营活动有关的现金

√适用 □不适用

单位：元 币种：人民币

项目	本期发生额	上期发生额
票据保证金	39,100,000.17	48,000,000.00
押金保证金	2,416,903.58	483,666.40
付现的管理费用性质支出	32,674,983.37	30,772,729.95
付现的销售费用性质支出	355,325.15	489,732.84
付现的研发费用性质支出	1,603,105.25	1,192,724.13
其他	1,448,089.10	1,311,564.42
合计	77,598,406.62	82,250,417.74

支付的其他与经营活动有关的现金说明：

无

## (2). 与投资活动有关的现金

收到的重要的投资活动有关的现金

□适用 √不适用

支付的重要的投资活动有关的现金

√适用 □不适用

单位：元 币种：人民币

项目	本期发生额	上期发生额
亿美嘉厂房工程	60,744,397.08	48,357,262.95
郑州二期厂房工程	78,686,747.75	
上海恒伸祥厂房		2,468,250.00
设备安装与其他零星工程	279,668,424.86	134,413,258.46
长期待摊费用款	57,489,108.59	58,915,901.27
无形资产款	35,227,054.40	1,259,999.98
合计	511,815,732.68	245,414,672.66

支付的重要的投资活动有关的现金说明

无

收到的其他与投资活动有关的现金

□适用 √不适用

支付的其他与投资活动有关的现金

□适用 √不适用

## (3). 与筹资活动有关的现金

收到的其他与筹资活动有关的现金

√适用 □不适用

单位：元 币种：人民币

项目	本期发生额	上期发生额
收员工限制性股票款项	37,151,500.00	
合计	37,151,500.00	

收到的其他与筹资活动有关的现金说明：

无

支付的其他与筹资活动有关的现金

√适用 □不适用

单位：元 币种：人民币

项目	本期发生额	上期发生额
发行费用	598,496.78	
支付收购开祥投资款	220,336,000.00	
回购库存股	68,596,421.98	
偿还租赁负债	10,616,510.72	
合计	300,147,429.48	

支付的其他与筹资活动有关的现金说明：

无

筹资活动产生的各项负债变动情况

√适用 □不适用

单位：元 币种：人民币

项目	期初数	本期增加		本期减少		期末数
		现金变动	非现金变动	现金变动	非现金变动	
短期借款	370,372,416.65	830,000,000.00	209,333.33	620,000,000.00		580,581,749.98
长期借款（含一年内到期的长期借款）		30,000,000.00	16,500.00			30,016,500.00
租赁负债（含一年内到期的租赁负债）			41,359,615.37	10,616,510.72		30,743,104.65
小计	370,372,416.65	860,000,000.00	41,585,448.70	630,616,510.72		641,341,354.63

#### (4). 以净额列报现金流量的说明

□适用 √不适用

#### (5). 不涉及当期现金收支、但影响企业财务状况或在未来可能影响企业现金流量的重大活动及财务影响

□适用 √不适用

### 79、现金流量表补充资料

#### (1). 现金流量表补充资料

√适用 □不适用

单位：元 币种：人民币

补充资料	本期金额	上期金额
<b>1. 将净利润调节为经营活动现金流量：</b>		
净利润	277,237,497.69	161,911,276.18
加：资产减值准备	7,339,998.61	

信用减值损失	29,030,159.05	19,292,257.09
固定资产折旧、油气资产折耗、生产性生物资产折旧	165,396,888.83	141,122,076.02
使用权资产摊销	7,499,327.41	
无形资产摊销	5,959,746.76	5,471,039.05
长期待摊费用摊销	78,714,639.02	61,434,599.30
处置固定资产、无形资产和其他长期资产的损失（收益以“-”号填列）	-3,541,326.39	-420,072.86
固定资产报废损失（收益以“-”号填列）	460,880.14	671,515.56
公允价值变动损失（收益以“-”号填列）		
财务费用（收益以“-”号填列）	22,710,303.41	10,991,645.03
投资损失（收益以“-”号填列）		
递延所得税资产减少（增加以“-”号填列）	-13,616,924.66	-15,860,891.98
递延所得税负债增加（减少以“-”号填列）		
存货的减少（增加以“-”号填列）	-26,194,746.21	-23,520,549.24
经营性应收项目的减少（增加以“-”号填列）	-718,579,256.43	-373,356,756.73
经营性应付项目的增加（减少以“-”号填列）	587,958,722.12	49,363,227.02
其他	3,641,496.19	
经营活动产生的现金流量净额	424,017,405.54	37,099,364.44
<b>2. 不涉及现金收支的重大投资和筹资活动：</b>		
债务转为资本		
一年内到期的可转换公司债券		
融资租入固定资产		
<b>3. 现金及现金等价物净变动情况：</b>		
现金的期末余额	208,590,012.92	135,099,679.79
减：现金的期初余额	135,099,679.79	232,859,543.23
加：现金等价物的期末余额		
减：现金等价物的期初余额		
现金及现金等价物净增加额	73,490,333.13	-97,759,863.44

**(2). 本期支付的取得子公司的现金净额**

□适用 √不适用

**(3). 本期收到的处置子公司的现金净额**

□适用 √不适用

**(4). 现金和现金等价物的构成**

√适用 □不适用

单位：元 币种：人民币

项目	期末余额	期初余额
一、现金	208,590,012.92	135,099,679.79
其中：库存现金	27,588.23	143,475.16

可随时用于支付的银行存款	204,758,210.83	134,956,204.63
可随时用于支付的其他货币资金	3,804,213.86	
可用于支付的存放中央银行款项		
存放同业款项		
拆放同业款项		
二、现金等价物		
其中：三个月内到期的债券投资		
三、期末现金及现金等价物余额	208,590,012.92	135,099,679.79
其中：母公司或集团内子公司使用受限制的现金和现金等价物		

## (5). 使用范围受限但仍作为现金和现金等价物列示的情况

√适用 □不适用

单位：元 币种：人民币

项目	本期金额	理由
票据保证金	6,000,000.00	开具银行承兑汇票
ETC 保证金	1,000.00	ETC 结算账户保证金
合计	6,001,000.00	/

## (6). 不属于现金及现金等价物的货币资金

□适用 √不适用

其他说明：

√适用 □不适用

不涉及现金收支的重大活动

单位：元 币种：人民币

项目	本期数	上年同期数
背书转让的商业汇票金额	2,314,433,422.48	1,650,872,376.37
其中：支付货款	2,171,652,973.61	1,503,075,566.03
支付固定资产等长期资产购置款	142,780,448.87	147,796,810.34

## 80、所有者权益变动表项目注释

说明对上年期末余额进行调整的“其他”项目名称及调整金额等事项：

√适用 □不适用

本期公司由于同一控制下企业合并取得无锡开祥公司 100% 股权，相应对合并所有者权益变动表项目上年年末余额进行追溯调整，调整增加资本公积 13,000,000.00 元，调整增加盈余公积 6,500,000.00 元，调整增加未分配利润 158,795,568.66 元。

## 81、外币货币性项目

## (1). 外币货币性项目

√适用 □不适用

单位：元

项目	期末外币余额	折算汇率	期末折算人民币 余额
货币资金	-	-	
其中：美元			
欧元			
港币			
应收账款	-	-	731,968.71
其中：美元	103,346.00	7.0827	731,968.71
欧元			
港币			
长期借款	-	-	
其中：美元			
欧元			
港币			

其他说明：

无

(2). 境外经营实体说明，包括对于重要的境外经营实体，应披露其境外主要经营地、记账本位币及选择依据，记账本位币发生变化的还应披露原因

□适用 √不适用

## 82、租赁

### (1) 作为承租人

√适用 □不适用

未纳入租赁负债计量的可变租赁付款额

□适用 √不适用

简化处理的短期租赁或低价值资产的租赁费用

√适用 □不适用

短期租赁费用本期发生额 3,893,848.10 元。

单位：元 币种：人民币

项 目	本期数	上年同期数
短期租赁费用	3,893,848.10	3,171,987.84

售后租回交易及判断依据

□适用 √不适用

与租赁相关的现金流出总额 14,232,835.60(单位：元 币种：人民币)

项 目	本期数	上年同期数
租赁负债的利息费用	1,052,150.19	
与租赁相关的总现金流出	14,232,835.60	3,320,610.09



**(2) 作为出租人**

作为出租人的经营租赁

适用 不适用

作为出租人的融资租赁

适用 不适用

未折现租赁收款额与租赁投资净额的调节表

适用 不适用

未来五年未折现租赁收款额

适用 不适用**(3) 作为生产商或经销商确认融资租赁销售损益**适用 不适用

其他说明

无

**83、其他**适用 不适用**八、研发支出****(1). 按费用性质列示**适用 不适用

单位：元 币种：人民币

项目	本期发生额	上期发生额
职工薪酬	25,014,006.43	24,919,549.79
直接投入	35,208,931.99	33,133,918.59
其他	1,603,105.25	1,192,724.13
折旧与摊销	2,252,411.98	2,471,187.33
股权激励	668,513.42	
合计	64,746,969.07	61,717,379.84
其中：费用化研发支出	64,746,969.07	61,717,379.84
资本化研发支出		

其他说明：

无

**(2). 符合资本化条件的研发项目开发支出**适用 不适用

重要的资本化研发项目

适用 不适用

开发支出减值准备

适用 不适用

其他说明

无

(3). 重要的外购在研项目

适用 不适用

九、合并范围的变更

1、非同一控制下企业合并

适用 不适用

(1). 本期发生的非同一控制下企业合并交易

适用 不适用

(2). 合并成本及商誉

适用 不适用

(3). 被购买方于购买日可辨认资产、负债

适用 不适用

(4). 购买日之前持有的股权按照公允价值重新计量产生的利得或损失

是否存在通过多次交易分步实现企业合并且在报告期内取得控制权的交易

适用 不适用

(5). 购买日或合并当期期末无法合理确定合并对价或被购买方可辨认资产、负债公允价值的相关说明

适用 不适用

(6). 其他说明

适用 不适用

2、同一控制下企业合并

适用 不适用

(1). 本期发生的同一控制下企业合并

适用 不适用

单位：元 币种：人民币

被合并方名称	企业合并中取得的权益比例	构成同一控制下企业合并的依据	合并日	合并日的确定依据	合并当期期初至合并日被合并方的收入	合并当期期初至合并日被合并方的净利润	比较期间被合并方的收入	比较期间被合并方的净利润
无锡市振华开祥科技有限公司	100.00%	在合并前后同受本企业最终控制方钱犇、钱金祥最终控制	2023年2月15日	股权交割完成日	7,276,306.51	3,440,164.36	4,755,414.62	2,130,575.50

		且该项控制非暂时						
--	--	----------	--	--	--	--	--	--

其他说明：

无

## (2). 合并成本

√适用 □不适用

单位：元 币种：人民币

合并成本	无锡市振华开祥科技有限公司
--现金	220,336,000.00
--非现金资产的账面价值	
--发行或承担的债务的账面价值	
--发行的权益性证券的面值	33,600,000.00
--或有对价	

或有对价及其变动的说明：

无

其他说明：

经公司 2022 年 7 月 18 日第二届第十次董事会会议、2022 年 9 月 23 日第二届第十二次董事会会议和 2022 年 10 月 17 日 2022 年第二次临时股东大会审议通过，本公司以发行股份 3,360 万股和支付现金 22,033.60 万元，合计作价 68,200.00 万元向本公司实控人钱犇、钱金祥购买其持有的无锡开祥公司 100%的股权，形成同一控制下企业合并。

## (3). 合并日被合并方资产、负债的账面价值

√适用 □不适用

单位：元 币种：人民币

	无锡市振华开祥科技有限公司	
	合并日	上期期末
资产：	197,148,313.40	199,178,329.57
货币资金	80,486,463.25	90,805,268.78
应收款项	41,554,662.72	35,685,836.00
预付账款	425,613.66	273,946.58
存货	5,265,753.77	5,409,163.06
固定资产	62,849,374.59	59,074,624.61
无形资产	2,714,822.71	2,720,928.25
长期待摊费用	2,292,805.18	2,398,302.76
递延所得税资产	720,327.52	682,369.53
其他非流动资产	838,490.00	2,127,890.00
负债：	15,412,580.38	20,882,760.91
借款		
应付款项	1,766,960.64	1,820,909.35
应付职工薪酬	843,470.00	1,513,270.97
应交税费	9,187,053.78	13,877,652.27
递延收益	3,615,095.96	3,670,928.32
净资产	181,735,733.02	178,295,568.66
减：少数股东权益		
取得的净资产	181,735,733.02	178,295,568.66

企业合并中承担的被合并方的或有负债：  
无

其他说明：  
无

### 3、 反向购买

适用 不适用

#### 4、 处置子公司

本期是否存在丧失子公司控制权的交易或事项

适用 不适用

其他说明：

适用 不适用

是否存在通过多次交易分步处置对子公司投资且在本期丧失控制权的情形

适用 不适用

其他说明：

适用 不适用

#### 5、 其他原因的合并范围变动

说明其他原因导致的合并范围变动（如，新设子公司、清算子公司等）及其相关情况：

适用 不适用

#### 6、 其他

适用 不适用

## 十、在其他主体中的权益

## 1、在子公司中的权益

## (1). 企业集团的构成

√适用 □不适用

单位:元 币种:人民币

子公司名称	主要经营地	注册资本	注册地	业务性质	持股比例(%)		取得方式
					直接	间接	
宁德振华	宁德市	85,000,000.00	宁德市	制造业	100		设立
无锡亿美嘉	无锡市	35,000,000.00	无锡市	制造业	100		设立
郑州振华	郑州市	85,000,000.00	郑州市	制造业	100		设立
上海恒伸祥	上海市	29,450,000.00	上海市	制造业	100		设立
武汉振华	武汉市	36,800,000.00	武汉市	制造业	100		同一控制下企业合并
方园模具	无锡市	11,180,000.00	无锡市	制造业	100		同一控制下企业合并
廊坊振华	廊坊市	29,450,000.00	廊坊市	制造业	100		设立
无锡开祥	无锡市	13,000,000.00	无锡市	制造业	100		同一控制下企业合并

在子公司的持股比例不同于表决权比例的说明:

不适用

持有半数或以下表决权但仍控制被投资单位、以及持有半数以上表决权但不控制被投资单位的依据:

不适用

对于纳入合并范围的重要的结构化主体,控制的依据:

不适用

确定公司是代理人还是委托人的依据:

不适用

其他说明:

不适用

## (2). 重要的非全资子公司

□适用 √不适用

## (3). 重要非全资子公司的主要财务信息

□适用 √不适用

## (4). 使用企业集团资产和清偿企业集团债务的重大限制

□适用 √不适用

## (5). 向纳入合并财务报表范围的结构化主体提供的财务支持或其他支持

□适用 √不适用

其他说明:

适用 不适用

**2、 在子公司的所有者权益份额发生变化且仍控制子公司的交易**

适用 不适用

**(1). 在子公司所有者权益份额的变化情况的说明**

适用 不适用

**(2). 交易对于少数股东权益及归属于母公司所有者权益的影响**

适用 不适用

**3、 在合营企业或联营企业中的权益**

适用 不适用

**(1). 重要的合营企业或联营企业**

适用 不适用

**(2). 重要合营企业的主要财务信息**

适用 不适用

**(3). 重要联营企业的主要财务信息**

适用 不适用

**(4). 不重要的合营企业和联营企业的汇总财务信息**

适用 不适用

**(5). 合营企业或联营企业向本公司转移资金的能力存在重大限制的说明**

适用 不适用

**(6). 合营企业或联营企业发生的超额亏损**

适用 不适用

**(7). 与合营企业投资相关的未确认承诺**

适用 不适用

**(8). 与合营企业或联营企业投资相关的或有负债**

适用 不适用

**4、 重要的共同经营**

适用 不适用

**5、 在未纳入合并财务报表范围的结构化主体中的权益**

未纳入合并财务报表范围的结构化主体的相关说明：

适用 不适用

## 6、其他

适用 不适用

## 十一、政府补助

### 1、报告期末按应收金额确认的政府补助

适用 不适用

未能在预计时点收到预计金额的政府补助的原因

适用 不适用

### 2、涉及政府补助的负债项目

适用 不适用

### 3、计入当期损益的政府补助

适用 不适用

单位：元 币种：人民币

类型	本期发生额	上期发生额
与资产相关	8,350,069.34	7,971,596.14
与收益相关	3,217,241.19	3,643,707.53
合计	11,567,310.53	11,615,303.67

## 十二、与金融工具相关的风险

### 1、金融工具的风险

适用 不适用

本公司从事风险管理的目标是在风险和收益之间取得平衡，将风险对本公司经营业绩的负面影响降至最低水平，使股东和其他权益投资者的利益最大化。基于该风险管理目标，本公司风险管理的基本策略是确认和分析本公司面临的各种风险，建立适当的风险承受底线和进行风险管理，并及时可靠地对各种风险进行监督，将风险控制在限定的范围内。

本公司在日常活动中面临各种与金融工具相关的风险，主要包括信用风险、流动性风险及市场风险。管理层已审议并批准管理这些风险的政策，概括如下。

#### (一) 信用风险

信用风险，是指金融工具的一方不能履行义务，造成另一方发生财务损失的风险。

##### 1. 信用风险管理实务

###### (1) 信用风险的评价方法

公司在每个资产负债表日评估相关金融工具的信用风险自初始确认后是否已显著增加。在确定信用风险自初始确认后是否显著增加时，公司考虑在无须付出不必要的额外成本或努力即可获得合理且有依据的信息，包括基于历史数据的定性和定量分析、外部信用风险评级以及前瞻性信息。公司以单项金融工具或者具有相似信用风险特征的金融工具组合为基础，通过比较金融工具在资产负债表日发生违约的风险与在初始确认日发生违约的风险，以确定金融工具预计存续期内发生违约风险的变化情况。

当触发以下一个或多个定量、定性标准时，公司认为金融工具的信用风险已发生显著增加：

- 1) 定量标准主要为资产负债表日剩余存续期违约概率较初始确认时上升超过一定比例；
- 2) 定性标准主要为债务人经营或财务情况出现重大不利变化、现存的或预期的技术、市场、经济或法律环境变化并将对债务人对公司的还款能力产生重大不利影响等。

###### (2) 违约和已发生信用减值资产的定义



当金融工具符合以下一项或多项条件时，公司将该金融资产界定为已发生违约，其标准与已发生信用减值的定义一致：

- 1) 债务人发生重大财务困难；
- 2) 债务人违反合同中对债务人的约束条款；
- 3) 债务人很可能破产或进行其他财务重组；
- 4) 债权人出于与债务人财务困难有关的经济或合同考虑，给予债务人在任何其他情况下都不会做出的让步。

## 2. 预期信用损失的计量

预期信用损失计量的关键参数包括违约概率、违约损失率和违约风险敞口。公司考虑历史统计数据（如交易对手评级、担保方式及抵质押物类别、还款方式等）的定量分析及前瞻性信息，建立违约概率、违约损失率及违约风险敞口模型。

3. 金融工具损失准备期初余额与期末余额调节表详见本章节七、4. 应收票据和 5. 应收账款和 7. 应收账款融资和 9. 其他应收款之说明。

## 4. 信用风险敞口及信用风险集中度

本公司的信用风险主要来自货币资金和应收款项。为控制上述相关风险，本公司分别采取了以下措施。

### (1) 货币资金

本公司将银行存款和其他货币资金存放于信用评级较高的金融机构，故其信用风险较低。

### (2) 应收款项

本公司持续对采用信用方式交易的客户进行信用评估。根据信用评估结果，本公司选择与经认可的且信用良好的客户进行交易，并对其应收款项余额进行监控，以确保本公司不会面临重大坏账风险。

由于本公司仅与经认可的且信用良好的第三方进行交易，所以无需担保物。信用风险集中按照客户进行管理。截至 2023 年 12 月 31 日，本公司存在一定的信用集中风险，本公司应收账款 89.23%（2022 年 12 月 31 日：86.23%）源于余额前五名客户。本公司对应收账款余额未持有任

何担保物或其他信用增级。

本公司所承受的最大信用风险敞口为资产负债表中每项金融资产的账面价值。

## (二) 流动性风险

流动性风险，是指本公司在履行以交付现金或其他金融资产的方式结算的义务时发生资金短缺的风险。流动性风险可能源于无法尽快以公允价值售出金融资产；或者源于对方无法偿还其合同债务；或者源于提前到期的债务；或者源于无法产生预期的现金流量。

为控制该项风险，本公司综合运用票据结算、银行借款等多种融资手段，并采取长、短期融资方式适当结合，优化融资结构的方法，保持融资持续性与灵活性之间的平衡。本公司已从多家商业银行取得银行授信额度以满足营运资金需求和资本开支。

## 金融负债按剩余到期日分类

项 目	期末数				
	账面价值	未折现合同金额	1 年以内	1-3 年	3 年以上
银行借款	610,598,249.98	619,501,192.71	593,034,630.21	26,466,562.50	
应付票据	20,000,000.00	20,000,000.00	20,000,000.00		
应付账款	1,488,491,751.42	1,488,491,751.42	1,488,491,751.42		
其他应付款	40,713,498.16	40,713,498.16	40,713,498.16		
一年内到期的非流动负债	8,520,490.41	9,516,527.49	9,516,527.49		
租赁负债	22,222,614.24	24,281,601.53		16,295,982.13	7,985,619.40
小 计	2,190,546,604.21	2,202,504,571.31	2,151,756,407.28	42,762,544.63	7,985,619.40

项 目	上年年末数				
	账面价值	未折现合同金额	1 年以内	1-3 年	3 年以上
银行借款	370,372,416.65	377,713,402.95	377,713,402.95		
应付票据	20,000,000.00	20,000,000.00	20,000,000.00		
应付账款	995,296,110.31	995,296,110.31	995,296,110.31		
其他应付款	2,725,841.21	2,725,841.21	2,725,841.21		
小 计	1,388,394,368.17	1,395,735,354.47	1,395,735,354.47		

### (三) 市场风险

市场风险，是指金融工具的公允价值或未来现金流量因市场价格变动而发生波动的风险。市场风险主要包括利率风险和外汇风险。

#### 1. 利率风险

利率风险，是指金融工具的公允价值或未来现金流量因市场利率变动而发生波动的风险。固定利率的带息金融工具使本公司面临公允价值利率风险，浮动利率的带息金融工具使本公司面临现金流量利率风险。本公司根据市场环境来决定固定利率与浮动利率金融工具的比例，并通过定期审阅与监控维持适当的金融工具组合。本公司面临的现金流量利率风险主要与本公司以浮动利率计息的银行借款有关。

截至 2023 年 12 月 31 日，本公司以浮动利率计息的银行借款人民币 290,000,000.00 元（2022 年 12 月 31 日：人民币 210,000,000.00 元），在其他变量不变的假设下，假定利率变动 50 个基点，不会对本公司的利润总额和股东权益产生重大的影响。

#### 2. 外汇风险

外汇风险，是指金融工具的公允价值或未来现金流量因外汇汇率变动而发生波动的风险。本公司面临的汇率变动的风险主要与本公司外币货币性资产和负债有关。对于外币资产和负债，如果出现短期的失衡情况，本公司会在必要时按市场汇率买卖外币，以确保将净风险敞口维持在可接受的水平。

本公司期末外币货币性资产和负债情况详见本财务报表附注五(四)1 之说明。

## 2、套期

### (1) 公司开展套期业务进行风险管理

适用 不适用

其他说明

适用 不适用

### (2) 公司开展符合条件套期业务并应用套期会计

适用 不适用

其他说明

适用 不适用

### (3) 公司开展套期业务进行风险管理、预期能够实现风险管理目标但未应用套期会计

适用 不适用

其他说明

适用 不适用

## 3、金融资产转移

## (1) 转移方式分类

□适用 √不适用

## (2) 因转移而终止确认的金融资产

□适用 √不适用

## (3) 继续涉入的转移金融资产

□适用 √不适用

其他说明

□适用 √不适用

## 十三、公允价值的披露

## 1、以公允价值计量的资产和负债的期末公允价值

√适用 □不适用

单位：元 币种：人民币

项目	期末公允价值			
	第一层次公允价值计量	第二层次公允价值计量	第三层次公允价值计量	合计
<b>一、持续的公允价值计量</b>				
（一）交易性金融资产				
1. 以公允价值计量且变动计入当期损益的金融资产				
（1）债务工具投资				
（2）权益工具投资				
（3）衍生金融资产				
2. 指定以公允价值计量且其变动计入当期损益的金融资产				
（1）债务工具投资				
（2）权益工具投资				
（二）其他债权投资				
（三）其他权益工具投资				
（四）投资性房地产				
1. 出租用的土地使用权				
2. 出租的建筑物				
3. 持有并准备增值后转让的土地使用权				
（五）生物资产				
1. 消耗性生物资产				
2. 生产性生物资产				
（六）应收款项融资			71,386,582.34	71,386,582.34
<b>持续以公允价值计量的资产总额</b>			71,386,582.34	71,386,582.34

(六) 交易性金融负债				
1. 以公允价值计量且变动计入当期损益的金融负债				
其中：发行的交易性债券				
衍生金融负债				
其他				
2. 指定为以公允价值计量且变动计入当期损益的金融负债				
持续以公允价值计量的负债总额				
二、非持续的公允价值计量				
(一) 持有待售资产				
非持续以公允价值计量的资产总额				
非持续以公允价值计量的负债总额				

2、持续和非持续第一层次公允价值计量项目市价的确定依据

适用 不适用

3、持续和非持续第二层次公允价值计量项目，采用的估值技术和重要参数的定性及定量信息

适用 不适用

4、持续和非持续第三层次公允价值计量项目，采用的估值技术和重要参数的定性及定量信息  
适用 不适用

本公司第三层次公允价值计量的项目系应收款项融资，其剩余期限较短，账面余额与公允价值相近。

5、持续的第三层次公允价值计量项目，期初与期末账面价值间的调节信息及不可观察参数敏感性分析

适用 不适用

6、持续的公允价值计量项目，本期内发生各层级之间转换的，转换的原因及确定转换时点的政策

适用 不适用

7、本期内发生的估值技术变更及变更原因

适用 不适用

8、不以公允价值计量的金融资产和金融负债的公允价值情况

适用 不适用

**9、其他**

□适用 √不适用

**十四、关联方及关联交易****1、本企业的母公司情况**

√适用 □不适用

单位：万元 币种：人民币

母公司名称	注册地	业务性质	注册资本	母公司对本企业的持股比例 (%)	母公司对本企业的表决权比例 (%)
无锡君润投资合伙企业（有限合伙）	江苏无锡	投资	6,883.00	27.48	27.48

本企业的母公司情况的说明

无

本企业最终控制方是钱犇、钱金祥，钱犇、钱金祥分别持有本公司 22.33%和 11.68%的股份，并通过无锡君润投资合伙企业（有限合伙）持有本公司 27.48%的股份，合计持有本公司 61.49%的股份。

其他说明：

无

**2、本企业的子公司情况**

本企业子公司的情况详见附注

√适用 □不适用

本企业子公司的情况详见本报告第十节“十、1.在子公司中的权益”的相关披露。

**3、本企业合营和联营企业情况**

本企业重要的合营或联营企业详见附注

□适用 √不适用

本期与本公司发生关联方交易，或前期与本公司发生关联方交易形成余额的其他合营或联营企业情况如下

□适用 √不适用

其他说明

□适用 √不适用

**4、其他关联方情况**

√适用 □不适用

其他关联方名称	其他关联方与本企业关系
无锡市胜益利科技有限公司	与实际控制人关系密切的家庭成员控制的企业
常州博虎源建材有限公司	与董事钱金南关系密切的家庭成员控制的企业

其他说明

无

**5、关联交易情况****(1). 购销商品、提供和接受劳务的关联交易**

采购商品/接受劳务情况表

√适用 □不适用

单位：元 币种：人民币

关联方	关联交易内容	本期发生额	获批的交易额度（如适用）	是否超过交易额度（如适用）	上期发生额
无锡胜益利	电费	0.00			755,979.44
常州博虎源	原材料	808,753.81			859,920.53

出售商品/提供劳务情况表

□适用 √不适用

购销商品、提供和接受劳务的关联交易说明

□适用 √不适用

**(2). 关联受托管理/承包及委托管理/出包情况**

本公司受托管理/承包情况表：

□适用 √不适用

关联托管/承包情况说明

□适用 √不适用

本公司委托管理/出包情况表

□适用 √不适用

关联管理/出包情况说明

□适用 √不适用

**(3). 关联租赁情况**

本公司作为出租方：

□适用 √不适用

本公司作为承租方：  
适用 不适用

关联租赁情况说明  
适用 不适用

**(4). 关联担保情况**

本公司作为担保方

适用 不适用

本公司作为被担保方

适用 不适用

关联担保情况说明

适用 不适用

**(5). 关联方资金拆借**

适用 不适用

**(6). 关联方资产转让、债务重组情况**

适用 不适用

**(7). 关键管理人员报酬**

适用 不适用

单位：万元 币种：人民币

项目	本期发生额	上期发生额
关键管理人员报酬	633.74	624.26

**(8). 其他关联交易**

适用 不适用

**6、 应收、应付关联方等未结算项目情况****(1). 应收项目**

适用 不适用

**(2). 应付项目**

适用 不适用

单位：元 币种：人民币

项目名称	关联方	期末账面余额	期初账面余额
应付账款	无锡胜益利	0.00	21,955.05
应付账款	常州博虎源	348,741.80	188,974.40

**(3). 其他项目**

适用 不适用

**7、 关联方承诺**

适用 不适用

**8、 其他**

适用 不适用



## 十五、 股份支付

### 1、 各项权益工具

√适用 □不适用

数量单位：股 金额单位：元 币种：人民币

授予对象类别	本期授予		本期行权		本期解锁		本期失效	
	数量	金额	数量	金额	数量	金额	数量	金额
管理人员	2,060,000	22,845,400.00						
研发人员	615,000	6,820,350.00						
销售人员	50,000	554,500.00						
生产管理 人员	625,000	6,931,250.00						
合计	3,350,000	37,151,500.00						

期末发行在外的股票期权或其他权益工具

□适用 √不适用

### 2、 以权益结算的股份支付情况

√适用 □不适用

单位：元 币种：人民币

授予日权益工具公允价值的确定方法	授予日公司股票的收盘价
授予日权益工具公允价值的重要参数	授予日公司股票的收盘价
可行权权益工具数量的确定依据	实际授予数量
本期估计与上期估计有重大差异的原因	
以权益结算的股份支付计入资本公积的累计金额	3,641,496.19

其他说明

根据《企业会计准则—股份支付》的相关规定，本公司按照限制性股票等待解锁期持有数量以及授予日权益工具公允价值与收到的股权激励款之间的差额确认股份支付总额 18,760,000.00 元，本期确认以权益结算的股份支付换取的职工服务金额为 3,641,496.19 元，其中计入销售费用 54,350.67 元、管理费用 2,239,248.56 元、研发费用 668,513.42 元，制造费用 679,383.54 元，同时增加资本公积。

### 3、 以现金结算的股份支付情况

□适用 √不适用

### 4、 本期股份支付费用

√适用 □不适用

单位：元 币种：人民币

授予对象类别	以权益结算的股份支付费用	以现金结算的股份支付费用
管理人员	2,239,248.56	
研发人员	668,513.42	
销售人员	54,350.67	
生产管理 员	679,383.54	
合计	3,641,496.19	

其他说明

无

**5、 股份支付的修改、终止情况**

□适用 √不适用

**6、 其他**

□适用 √不适用

**十六、 承诺及或有事项****1、 重要承诺事项**

√适用 □不适用

资产负债表日存在的对外重要承诺、性质、金额

经公司 2023 年 6 月 21 日第二届董事会第十九次会议、第二届监事会第十六次会议和 2023 年 7 月 10 日 2023 年第二次临时股东大会决议，通过《关于以集中竞价交易方式回购股份方案的议案》，同意公司使用 5,000 万元至 10,000 万元人民币的自有资金或符合法律法规规定的自筹资金回购公司股份，回购的股份将全部用于股权激励。截止 2024 年 3 月 31 日，公司通过集中竞价交易方式已累计回购股份 454.06 万股，已支付的总金额为 7,759.29 万元。

**2、 或有事项****(1). 资产负债表日存在的重要或有事项**

□适用 √不适用

**(2). 公司没有需要披露的重要或有事项，也应予以说明：**

√适用 □不适用

截至资产负债表日，本公司不存在需要披露的重要或有事项。

**3、 其他**

□适用 √不适用

**十七、 资产负债表日后事项****1、 重要的非调整事项**

√适用 □不适用

单位：元 币种：人民币

项目	内容	对财务状况和经营成果的影响数	无法估计影响数的原因
股票和债券的发行	经公司第二届董事会第二十四次会议、第二届监事会第二十次会议决议和 2024 年第一次临时股东大会决议，公司拟向不特定对象发行可转换公司债券，本次可转债的发行总额不超过人民币 90,000.00 万元（含本数）。		
重要的对外投资	公司在上海市临港新片区投资设立全资子公司上海九宇道汽车零部件有限公司（以下简称上海九宇道公司），上海九宇道公司注册资本 93,111,419.00 元，已于 2024 年 3 月 6 日完成工商注册登记并取得营业执照。		

重要的债务重组			
自然灾害			
外汇汇率重要变动			

## 2、利润分配情况

适用 不适用

单位：元 币种：人民币

拟分配的利润或股利	94,730,801.54
经审议批准宣告发放的利润或股利	

经公司第二届董事会第二十五次会议审议通过，以实施权益分派股权登记日登记的总股本扣除回购专户中持有的股份 249,291,583 股为基数，向可参与分配的股东每 10 股派发现金股利人民币 3.80 元(含税)，合计派发现金股利 94,730,801.54 元（含税）。

益分派的股权登记日前公司总股本发生变动的，拟维持现金派发每股分配比例不变，相应调整现金派发总金额。

## 3、销售退回

适用 不适用

## 4、其他资产负债表日后事项说明

适用 不适用

## 十八、其他重要事项

### 1、前期会计差错更正

#### (1). 追溯重述法

适用 不适用

#### (2). 未来适用法

适用 不适用

### 2、重要债务重组

适用 不适用

### 3、资产置换

#### (1). 非货币性资产交换

适用 不适用

#### (2). 其他资产置换

适用 不适用

### 4、年金计划

适用 不适用

**5、 终止经营**

□适用 √不适用

**6、 分部信息****(1). 报告分部的确定依据与会计政策**

√适用 □不适用

本公司主要业务为生产和销售冲压零部件（汽车车身零部件和底盘零部件）、模具、提供分拼总成加工和选择性精密电镀加工业务。公司将此业务视作为一个整体实施管理、评估经营成果。因此，本公司无需披露分部信息。

**(2). 报告分部的财务信息**

□适用 √不适用

**(3). 公司无报告分部的，或者不能披露各报告分部的资产总额和负债总额的，应说明原因**

√适用 □不适用

详见本节十八、6 分部信息(1). 报告分部的确定依据与会计政策的相应内容。

**(4). 其他说明**

□适用 √不适用

**7、 其他对投资者决策有影响的重要交易和事项**

□适用 √不适用

**8、 其他**

□适用 √不适用

**十九、 母公司财务报表主要项目注释****1、 应收账款****(1). 按账龄披露**

√适用 □不适用

单位：元 币种：人民币

账龄	期末账面余额	期初账面余额
1 年以内		
其中：1 年以内分项		
1 年以内	409,946,575.10	482,415,906.51
1 年以内小计	409,946,575.10	482,415,906.51
1 至 2 年		19,301,191.79
2 至 3 年	72,393.97	2,490,164.59
3 年以上	3,431,123.89	1,279,172.52
合计	413,450,092.96	505,486,435.41

**(2). 按坏账计提方法分类披露**

√适用 □不适用

单位：元 币种：人民币

	期末余额	期初余额

类别	账面余额		坏账准备		账面价值	账面余额		坏账准备		账面价值
	金额	比例 (%)	金额	计提比例 (%)		金额	比例 (%)	金额	计提比例 (%)	
按单项计提坏账准备	2,721,734.83	0.66	2,721,734.83	100.00	0.00	2,721,734.83	0.54	2,721,734.83	100.00	0.00
其中:										
北京宝沃汽车股份有限公司	2,721,734.83	0.66	2,721,734.83	100.00	0.00	2,721,734.83	0.54	2,721,734.83	100.00	0.00
按组合计提坏账准备	410,728,358.13	99.34	21,228,436.01	5.17	389,499,922.12	502,764,700.58	99.46	26,615,945.01	5.29	476,148,755.57
其中:										
账龄组合	410,728,358.13	99.34	21,228,436.01	5.17	389,499,922.12	502,764,700.58	99.46	26,615,945.01	5.29	476,148,755.57
合计	413,450,092.96	/	23,950,170.84	/	389,499,922.12	505,486,435.41	/	29,337,679.84	/	476,148,755.57

按单项计提坏账准备:

√适用 □不适用

位: 元 币种: 人民币

名称	期末余额			
	账面余额	坏账准备	计提比例 (%)	计提理由

北京宝沃汽车股份有限公司	2,721,734.83	2,721,734.83	100.00	客户处于破产清算状态,款项难以收回
合计	2,721,734.83	2,721,734.83	100.00	/

按单项计提坏账准备的说明:

适用 不适用

按组合计提坏账准备:

适用 不适用

组合计提项目: 账龄组合

单位: 元 币种: 人民币

名称	期末余额		
	应收账款	坏账准备	计提比例 (%)
1 年以内	409,946,575.10	20,497,328.76	5.00
2-3 年	72,393.97	21,718.19	30.00
3 年以上	709,389.06	709,389.06	100.00
合计	410,728,358.13	21,228,436.01	5.17

按组合计提坏账准备的说明:

适用 不适用

按预期信用损失一般模型计提坏账准备

适用 不适用

各阶段划分依据和坏账准备计提比例

无

对本期发生损失准备变动的应收账款账面余额显著变动的情况说明:

适用 不适用

### (3). 坏账准备的情况

适用 不适用

单位: 元 币种: 人民币

类别	期初余额	本期变动金额				期末余额
		计提	收回或转回	转销或核销	其他变动	
按单项计提坏账准备	2,721,734.83					2,721,734.83
按组合计提坏账准备	26,615,945.01	-5,387,509.00				21,228,436.01
合计	29,337,679.84	-5,387,509.00				23,950,170.84

其中本期坏账准备收回或转回金额重要的:

适用 不适用

其他说明

无

## (4). 本期实际核销的应收账款情况

适用 不适用

其中重要的应收账款核销情况

适用 不适用

应收账款核销说明：

适用 不适用

## (5). 按欠款方归集的期末余额前五名的应收账款和合同资产情况

适用 不适用

单位：元 币种：人民币

单位名称	应收账款期末余额	合同资产期末余额	应收账款和合同资产期末余额	占应收账款和合同资产期末余额合计数的比例(%)	坏账准备期末余额
第一名	120,896,349.74		120,896,349.74	29.24	6,548,317.49
第二名	64,764,002.09		64,764,002.09	15.66	3,238,200.10
第三名	38,597,868.08		38,597,868.08	9.34	1,929,893.40
第四名	38,068,792.82		38,068,792.82	9.21	1,903,439.64
第五名	25,857,344.51		25,857,344.51	6.25	1,292,867.23
合计	288,184,357.24		288,184,357.24	69.70	14,912,717.86

其他说明

无

其他说明：

适用 不适用

## 2、其他应收款

## 项目列示

适用 不适用

单位：元 币种：人民币

项目	期末余额	期初余额
应收利息		
应收股利		
其他应收款	736,484,464.20	621,091,992.94
合计	736,484,464.20	621,091,992.94

其他说明：

适用 不适用

## 应收利息

## (1). 应收利息分类

适用 不适用

**(2). 重要逾期利息**

适用 不适用

**(3). 按坏账计提方法分类披露**

适用 不适用

按单项计提坏账准备:

适用 不适用

按单项计提坏账准备的说明:

适用 不适用

按组合计提坏账准备:

适用 不适用

**(4). 按预期信用损失一般模型计提坏账准备**

适用 不适用

各阶段划分依据和坏账准备计提比例

无

对本期发生损失准备变动的应收利息账面余额显著变动的情况说明:

适用 不适用

**(5). 坏账准备的情况**

适用 不适用

其中本期坏账准备收回或转回金额重要的:

适用 不适用

其他说明:

无

**(6). 本期实际核销的应收利息情况**

适用 不适用

其中重要的应收利息核销情况

适用 不适用

核销说明:

适用 不适用

其他说明:

适用 不适用

**应收股利**

**(1). 应收股利**

适用 不适用



**(2). 重要的账龄超过 1 年的应收股利**

适用 不适用

**(3). 按坏账计提方法分类披露**

适用 不适用

按单项计提坏账准备:

适用 不适用

按单项计提坏账准备的说明:

适用 不适用

按组合计提坏账准备:

适用 不适用

**(4). 按预期信用损失一般模型计提坏账准备**

适用 不适用

各阶段划分依据和坏账准备计提比例

无

对本期发生损失准备变动的应收股利账面余额显著变动的情况说明:

适用 不适用

**(5). 坏账准备的情况**

适用 不适用

其中本期坏账准备收回或转回金额重要的:

适用 不适用

其他说明:

无

**(6). 本期实际核销的应收股利情况**

适用 不适用

其中重要的应收股利核销情况

适用 不适用

核销说明:

适用 不适用

其他说明:

适用 不适用

## 其他应收款

## (1). 按账龄披露

√适用 □不适用

单位：元 币种：人民币

账龄	期末账面余额	期初账面余额
1 年以内		
其中：1 年以内分项		
1 年以内	775,246,730.74	653,780,950.46
1 年以内小计	775,246,730.74	653,780,950.46
1 至 2 年		100.00
2 至 3 年	100.00	
3 年以上	21,000.00	21,000.00
合计	775,267,830.74	653,802,050.46

## (2). 按款项性质分类情况

√适用 □不适用

单位：元 币种：人民币

款项性质	期末账面余额	期初账面余额
押金保证金	224,100.00	221,100.00
拆借款	775,043,730.74	653,580,950.46
合计	775,267,830.74	653,802,050.46

## (3). 坏账准备计提情况

√适用 □不适用

单位：元 币种：人民币

坏账准备	第一阶段	第二阶段	第三阶段	合计
	未来12个月预期信用损失	整个存续期预期信用损失(未发生信用减值)	整个存续期预期信用损失(已发生信用减值)	
2023年1月1日余额	32,689,047.52	10.00	21,000.00	32,710,057.52
2023年1月1日余额在本期				
--转入第二阶段				
--转入第三阶段		-10.00	10.00	
--转回第二阶段				
--转回第一阶段				
本期计提	6,073,289.02		20.00	6,073,309.02
本期转回				
本期转销				
本期核销				
其他变动				
2023年12月31日余额	38,762,336.54		21,030.00	38,783,366.54

各阶段划分依据和坏账准备计提比例  
无

对本期发生损失准备变动的其他应收款账面余额显著变动的情况说明：

适用 不适用

本期坏账准备计提金额以及评估金融工具的信用风险是否显著增加的采用依据：

适用 不适用

#### (4). 坏账准备的情况

适用 不适用

单位：元 币种：人民币

类别	期初余额	本期变动金额				期末余额
		计提	收回或转回	转销或核销	其他变动	
按组合计提坏账准备	32,710,057.52	6,073,309.02				38,783,366.54
合计	32,710,057.52	6,073,309.02				38,783,366.54

其中本期坏账准备转回或收回金额重要的：

适用 不适用

其他说明

无

#### (5). 本期实际核销的其他应收款情况

适用 不适用

其中重要的其他应收款核销情况：

适用 不适用

其他应收款核销说明：

适用 不适用

#### (6). 按欠款方归集的期末余额前五名的其他应收款情况

适用 不适用

单位：元 币种：人民币

单位名称	期末余额	占其他应收款期末余额合计数的比例(%)	款项的性质	账龄	坏账准备期末余额
无锡亿美嘉	286,100,098.02	36.90	资金拆借	1年以内	14,305,004.90
上海恒伸祥	172,500,000.00	22.25	资金拆借	1年以内	8,625,000.00
郑州君润	90,000,000.00	11.61	资金拆借	1年以内	4,500,000.00
宁德振德	88,623,692.58	11.43	资金拆借	1年以内	4,431,184.63
武汉恒升祥	59,219,940.14	7.64	资金拆借	1年以内	2,960,997.01
合计	696,443,730.74	89.83	/	/	34,822,186.54

#### (7). 因资金集中管理而列报于其他应收款

适用 不适用

其他说明：

适用 不适用**3、长期股权投资**适用 不适用

单位：元 币种：人民币

项目	期末余额			期初余额		
	账面余额	减值准备	账面价值	账面余额	减值准备	账面价值
对子公司投资	497,927,304.70		497,927,304.70	285,984,986.55		285,984,986.55
对联营、合营企业投资						
合计	497,927,304.70		497,927,304.70	285,984,986.55		285,984,986.55

**(1). 对子公司投资**适用 不适用

单位：元 币种：人民币

被投资单位	期初余额	本期增加	本期减少	期末余额	本期计提减值准备	减值准备期末余额
无锡方园	11,255,805.09	163,052.05		11,418,857.14		
武汉恒升祥	39,829,181.46	260,883.28		40,090,064.74		
无锡亿美嘉	35,000,000.00	369,584.65		35,369,584.65		
郑州君润	85,000,000.00	76,090.93		85,076,090.93		
宁德振德	85,000,000.00	108,701.35		85,108,701.35		
上海恒伸祥	29,450,000.00	76,090.96		29,526,090.96		
廊坊全京申	450,000.00	29,000,000.00		29,450,000.00		
无锡开祥		181,887,914.93		181,887,914.93		
合计	285,984,986.55	211,942,318.15		497,927,304.70		

**(2). 对联营、合营企业投资**适用 不适用**(3). 长期股权投资的减值测试情况**适用 不适用

其他说明：

无

可收回金额按公允价值减去处置费用后的净额确定

适用 不适用

**可收回金额按预计未来现金流量的现值确定**

□适用 √不适用

**前述信息与以前年度减值测试采用的信息或外部信息明显不一致的差异原因**

□适用 √不适用

**公司以前年度减值测试采用信息与当年实际情况明显不一致的差异原因**

□适用 √不适用

其他说明：

无

**4、营业收入和营业成本****(1). 营业收入和营业成本情况**

√适用 □不适用

单位：元 币种：人民币

项目	本期发生额		上期发生额	
	收入	成本	收入	成本
主营业务	1,217,360,687.76	1,133,119,239.80	1,139,706,168.52	1,132,349,484.19
其他业务	162,763,342.55	91,891,129.60	103,669,664.32	27,494,270.62
合计	1,380,124,030.31	1,225,010,369.40	1,243,375,832.84	1,159,843,754.81

**(2). 营业收入、营业成本的分解信息**

√适用 □不适用

单位：元 币种：人民币

合同分类	合计	
	营业收入	营业成本
商品类型		
汽车零部件	1,135,784,927.88	1,052,734,808.63
模具	81,575,759.88	80,384,431.17
其他	162,763,342.55	91,891,129.60
合计	1,380,124,030.31	1,225,010,369.40
按商品转让的时间分类		
在某一时点确认收入	1,380,124,030.31	1,225,010,369.40
合计	1,380,124,030.31	1,225,010,369.40

其他说明

□适用 √不适用

**(3). 履约义务的说明**

□适用 √不适用

**(4). 分摊至剩余履约义务的说明**

□适用 √不适用

**(5). 重大合同变更或重大交易价格调整**

□适用 √不适用

其他说明：

在本期确认的包括在合同负债期初账面价值中的收入为 5,009,687.11 元。

**5、投资收益**

□适用 √不适用

其他说明：

无

**6、其他**

√适用 □不适用

**(1). 研发费用**

单位：元 币种：人民币

项 目	本期数	上年同期数
职工薪酬	20,943,336.80	19,280,185.92
直接投入	30,759,179.35	27,142,765.82
其他费用	1,584,085.06	1,046,218.15
折旧与摊销	2,042,375.05	2,031,867.76
股权激励	608,727.67	
合 计	55,937,703.93	49,501,037.65

**二十、 补充资料****1、 当期非经常性损益明细表**

√适用 □不适用

单位：元 币种：人民币

项目	金额	说明
非流动性资产处置损益，包括已计提资产减值准备的冲销部分	3,080,446.25	
计入当期损益的政府补助，但与公司正常经营业务密切相关、符合国家政策规定、按照确定的标准享有、对公司损益产生持续影响的政府补助除外	6,457,997.43	
除同公司正常经营业务相关的有效套期保值业务外，非金融企业持有金融资产和金融负债产生的公允价值变动损益以及处置金融资产和金融负债产生的损益		
计入当期损益的对非金融企业收取的资金占用费		
委托他人投资或管理资产的损益		
对外委托贷款取得的损益		

因不可抗力因素，如遭受自然灾害而产生的各项资产损失		
单独进行减值测试的应收款项减值准备转回		
企业取得子公司、联营企业及合营企业的投资成本小于取得投资时应享有被投资单位可辨认净资产公允价值产生的收益		
同一控制下企业合并产生的子公司期初至合并日的当期净损益	3,440,164.36	本公司通过发行股份及支付现金的方式购买无锡开祥公司 100% 股权，截至 2023 年 2 月 15 日本公司已获取了中国证券监督管理委员会批文(证监许可〔2023〕81 号)，并完成了无锡开祥公司的股权变更的工商登记手续，无锡开祥公司成为公司全资子公司。由于无锡开祥公司重组前后均受钱金祥、钱犇最终控制，故上述股权收购属于同一控制下的企业合并。按照同一控制下的企业合并追溯将无锡开祥公司纳入合并范围，无锡开祥公司在 2023 年 1 月实现的净利润为 3,440,164.36 元。
非货币性资产交换损益		
债务重组损益		
企业因相关经营活动不再持续而发生的一次性费用，如安置职工的支出等		
因税收、会计等法律、法规的调整对当期损益产生的一次性影响		
因取消、修改股权激励计划一次性确认的股份支付费用		
对于现金结算的股份支付，在可行权日之后，应付职工薪酬的公允价值变动产生的损益		
采用公允价值模式进行后续计量的投资性房地产公允价值变动产生的损益		
交易价格显失公允的交易产生的收益		
与公司正常经营业务无关的或有事项产生的损益		
受托经营取得的托管费收入		
除上述各项之外的其他营业外收入和支出	-166,219.72	
其他符合非经常性损益定义的损益项目		
减：所得税影响额	1,539,167.33	
少数股东权益影响额（税后）		
合计	11,273,220.99	

对公司将《公开发行证券的公司信息披露解释性公告第 1 号——非经常性损益》未列举的项目认定为的非经常性损益项目且金额重大的，以及将《公开发行证券的公司信息披露解释性公告第 1 号——非经常性损益》中列举的非经常性损益项目界定为经常性损益的项目，应说明原因。

√适用 □不适用

单位：元 币种：人民币

项目	涉及金额	原因
2022 年度归属于母公司所有者的非经常性损益净额	89,328,150.87	执行《公开发行证券的公司信息披露解释性公告第 1 号——非经常性损益（2023 年修订）》对 2022 年度非经常性损益金额的影响
2022 年度按《公开发行证券的公司信息披露解释性公告第 1 号——非经常性损益（2023 年修订）》规定计算的归属于母公司所有者的非经常性损益净额	86,206,335.61	
差异	3,121,815.26	

其他说明

□适用 √不适用

**2、净资产收益率及每股收益**

√适用 □不适用

报告期利润	加权平均净资产收益率（%）	每股收益	
		基本每股收益	稀释每股收益
归属于公司普通股股东的净利润	13.19	1.11	1.11
扣除非经常性损益后归属于公司普通股股东的净利润	13.33	1.13	1.13

**3、境内外会计准则下会计数据差异**

□适用 √不适用

**4、其他**

□适用 √不适用

法定代表人：钱犇

董事会批准报送日期：2024 年 4 月 15 日

**修订信息**

□适用 √不适用