

公司代码：601065

公司简称：江盐集团

# 江西省盐业集团股份有限公司 2023 年年度报告

## 重要提示

一、本公司董事会、监事会及董事、监事、高级管理人员保证年度报告内容的真实性、准确性、完整性，不存在虚假记载、误导性陈述或重大遗漏，并承担个别和连带的法律责任。

二、公司全体董事出席董事会会议。

三、大信会计师事务所（特殊普通合伙）为本公司出具了标准无保留意见的审计报告。

四、公司负责人胡世平、主管会计工作负责人龚凡英及会计机构负责人（会计主管人员）叶建林声明：保证年度报告中财务报告的真实、准确、完整。

### 五、董事会决议通过的本报告期利润分配预案或公积金转增股本预案

公司拟向全体股东每股派发现金红利0.35元（含税）。以公司报告期末总股本642,776,079股测算，合计拟派发现金红利224,971,627.65元（含税），现金分红比例为45.44%。本次利润分配公司不送股，不实施公积金转增股本。如在实施权益分派股权登记日期间，公司总股本发生变动的，拟维持利润分配总额不变，相应调整每股分配比例。

### 六、前瞻性陈述的风险声明

适用 不适用

本年度报告内容涉及的未来计划、发展战略等前瞻性陈述，因存在不确定性，不构成公司对投资者的实质承诺，请投资者注意投资风险。

### 七、是否存在被控股股东及其他关联方非经营性占用资金情况

否

### 八、是否存在违反规定决策程序对外提供担保的情况

否

### 九、是否存在半数以上董事无法保证公司所披露年度报告的真实性、准确性和完整性

否

### 十、重大风险提示

报告期内，不存在对公司生产经营产生实质性影响的特别重大风险。公司已在本报告中详细描述了未来可能在生产经营过程中面临的相关风险，敬请查阅第三节“管理层讨论与分析”中关于公司未来发展可能面对的风险因素等内容。

### 十一、其他

适用 不适用

## 目录

第一节	释义 .....	错误!未定义书签。
第二节	公司简介和主要财务指标.....	5
第三节	管理层讨论与分析.....	10
第四节	公司治理.....	33
第五节	环境与社会责任.....	49
第六节	重要事项.....	56
第七节	股份变动及股东情况.....	84
第八节	优先股相关情况.....	94
第九节	债券相关情况.....	95
第十节	财务报告.....	96

备查文件目录	载有公司负责人、主管会计工作负责人、会计机构负责人（会计主管人员）签名并盖章的会计报表
	报告期内在《上海证券报》《中国证券报》《证券时报》《证券日报》和经济参考网上公开披露过的所有公司文件的正本及公告原稿
	载有会计师事务所盖章、注册会计师签字并盖章的审计报告原件

## 第一节 释义

### 一、 释义

在本报告书中，除非文义另有所指，下列词语具有如下含义：

常用词语释义		
中国证监会	指	中国证券监督管理委员会
江盐集团、公司	指	江西省盐业集团股份有限公司
江西省国资委	指	江西省国有资产监督管理委员会
江西国控	指	江西省国有资本运营控股集团有限公司（曾用名：江西省省属国有企业资产经营（控股）有限公司）
宁波信达	指	宁波信达汉石龙脊股权投资合伙企业（有限合伙）
厦门国贸	指	厦门国贸投资有限公司
中新建招商	指	中新建招商股权投资有限公司
井冈山北汽一号	指	南昌市井冈山北汽一号投资管理中心（有限合伙）
广西盐业	指	广西盐业集团有限公司
江西大成	指	江西大成国有资产经营管理集团有限公司（曾用名：江西大成国有资产经营管理有限责任公司）
晶联投资	指	共青城晶联创业投资有限公司（曾用名：南昌晶联投资有限公司）
晶实投资	指	共青城晶实创业投资有限公司（曾用名：南昌晶实投资有限公司）
晶通投资	指	共青城晶通创业投资有限公司（曾用名：南昌晶通投资有限公司）
晶昊盐化、晶昊公司	指	江西晶昊盐化有限公司
富达盐化、富达公司	指	江西富达盐化有限公司
华康公司、江盐华康	指	江西省江盐华康实业有限公司
包装公司、江盐包装	指	江西盐业包装有限公司
报告期、本报告期、报告期内	指	2023 年 1 月 1 日至 2023 年 12 月 31 日
报告期末	指	2023 年 12 月 31 日
元、万元、亿元	指	人民币元、人民币万元、人民币亿元

注：本报告中多处数值为保留 2 位小数，且存在不同章节采用不同单位（万元、元或亿元）统计。

若出现总数与各分项数值之和尾数不符的情况，均为四舍五入原因造成。

## 第二节 公司简介和主要财务指标

### 一、公司信息

公司的中文名称	江西省盐业集团股份有限公司
公司的中文简称	江盐集团
公司的外文名称	Jiangxi Salt Industry Group Co.,Ltd
公司的外文名称缩写	Jiangxi Salt Industry
公司的法定代表人	胡世平

### 二、联系人和联系方式

	董事会秘书	证券事务代表
姓名	黄雪	张露
联系地址	江西省南昌市红谷滩区庐山南大道369号	江西省南昌市红谷滩区庐山南大道369号
电话	(0791) 86370379	(0791) 86370379
传真	(0791) 86379366	(0791) 86379366
电子信箱	jydb_office@163.com	jydb_office@163.com

### 三、基本情况简介

公司注册地址	江西省南昌市红谷滩区庐山南大道369号
公司注册地址的历史变更情况	公司于2018年7月26日召开的第一届董事会第十三次会议、2018年8月13日召开的第二次临时股东大会审议通过了《关于增加公司经营范围、变更公司住所并修改公司章程的议案》，对公司原注册地址做相应调整，并对《公司章程》相应条款进行修订。
公司办公地址	江西省南昌市红谷滩区庐山南大道369号
公司办公地址的邮政编码	330038
公司网址	<a href="http://www.jxsalt.com">http://www.jxsalt.com</a>
电子信箱	jydb_office@163.com

### 四、信息披露及备置地点

公司披露年度报告的媒体名称及网址	《上海证券报》 <a href="https://www.cnstock.com">https://www.cnstock.com</a> 《中国证券报》 <a href="https://www.cs.com.cn">https://www.cs.com.cn</a> 《证券时报》 <a href="http://www.stcn.com">http://www.stcn.com</a> 《证券日报》 <a href="http://www.zqrb.cn">http://www.zqrb.cn</a> 经济参考网 <a href="http://www.jjckb.cn">http://www.jjckb.cn</a>
公司披露年度报告的证券交易所网址	<a href="http://www.sse.com.cn">http://www.sse.com.cn</a>
公司年度报告备置地点	江西省南昌市红谷滩区庐山南大道369号公司董事会办公室

### 五、公司股票简况

公司股票简况				
股票种类	股票上市交易所	股票简称	股票代码	变更前股票简称
A股	上海证券交易所	江盐集团	601065	无

## 六、其他相关资料

公司聘请的会计师事务所（境内）	名称	大信会计师事务所（特殊普通合伙）
	办公地址	北京市海淀区知春路1号22层2206
	签字会计师姓名	李国平、万蓉
报告期内履行持续督导职责的保荐机构	名称	申港证券股份有限公司
	办公地址	中国（上海）自由贸易试验区世纪大道1589号长泰国际金融大厦16/22/23楼
	签字的保荐代表人姓名	安超、王东方
	持续督导的期间	2023年4月10日-2025年12月31日

## 七、近三年主要会计数据和财务指标

## (一) 主要会计数据

单位：元 币种：人民币

主要会计数据	2023年	2022年		本期比上年同期增减(%)	2021年
		调整后	调整前		
营业收入	2,887,555,472.75	2,936,125,378.86	2,936,125,378.86	-1.65	2,055,244,868.47
归属于上市公司股东的净利润	495,046,428.18	421,425,389.95	421,299,804.08	17.47	181,923,705.52
归属于上市公司股东的扣除非经常性损益的净利润	476,660,165.25	417,145,334.75	417,019,748.88	14.27	176,346,215.36
经营活动产生的现金流量净额	1,049,805,097.05	765,063,093.53	765,063,093.53	37.22	375,496,555.32
		2022年末		本期末比上年同期末增减(%)	2021年末
	2023年末	调整后	调整前		
归属于上市公司股东的净资产	4,116,762,697.07	2,113,825,451.02	2,113,442,844.56	94.75	1,687,969,881.11
总资产	5,736,005,400.07	4,069,497,677.15	4,065,282,376.90	40.95	4,073,023,177.59

**(二) 主要财务指标**

主要财务指标	2023年	2022年		本期比上年 同期增减 (%)	2021年
		调整后	调整前		
基本每股收益 (元 / 股)	0.84	0.87	0.87	-3.45	0.38
稀释每股收益 (元 / 股)	0.84	0.87	0.87	-3.45	0.38
扣除非经常性损益后的基本每 股收益 (元 / 股)	0.81	0.86	0.86	-5.81	0.37
加权平均净资产收益率 (%)	14.69	22.20	22.19	减少7.51个 百分点	11.07
扣除非经常性损益后的加权平 均净资产收益率 (%)	14.14	22.00	21.99	减少7.86个 百分点	10.73

报告期末公司前三年主要会计数据和财务指标的说明

适用 不适用

报告期内，公司收到其他经营活动有关的现金增加，包括政府补助及工程的保证金及押金，导致经营活动产生的流量净额增长幅度超过 30%。

报告期内，公司于 2023 年 4 月 4 日向社会公开发行人民币普通股 (A 股)16,000 万股，收到募集资金净额 1,550,832,728.52 元,导致归属于上市公司股东的净资产和总资产的增长幅度超过 30%。

**八、 境内外会计准境内外会计准则下会计数据差异**

**(一) 同时按照国际会计准则与按中国会计准则披露的财务报告中净利润和归属于上市公司股东的净资产差异情况**

适用 不适用

**(二) 同时按照境外会计准则与按中国会计准则披露的财务报告中净利润和归属于上市公司股东的净资产差异情况**

适用 不适用

**(三) 境内外会计准则差异的说明：**

适用 不适用

**九、 2023 年分季度主要财务数据**

单位：元 币种：人民币

	第一季度 (1-3 月份)	第二季度 (4-6 月份)	第三季度 (7-9 月份)	第四季度 (10-12 月份)
营业收入	760,206,474.98	698,953,029.66	747,880,199.89	680,515,768.22
归属于上市公司股东的 净利润	139,773,604.32	97,810,807.05	117,583,846.25	139,878,170.56
归属于上市公司股东的 扣除非经常性损益后的 净利润	135,813,920.90	88,477,273.31	108,849,554.94	143,519,416.10
经营活动产生的现金流	144,098,286.43	192,091,115.08	189,176,777.63	524,438,917.91

量净额				
-----	--	--	--	--

季度数据与已披露定期报告数据差异说明

适用 不适用

#### 十、非经常性损益项目和金额

适用 不适用

单位:元 币种:人民币

非经常性损益项目	2023 年金额	附注（如适用）	2022 年金额	2021 年金额
非流动性资产处置损益，包括已计提资产减值准备的冲销部分	102,677.46		-6,784,818.91	-1,344,239.78
计入当期损益的政府补助，但与公司正常经营业务密切相关、符合国家政策规定、按照确定的标准享有、对公司损益产生持续影响的政府补助除外	35,981,068.18		10,932,635.13	10,407,060.92
除同公司正常经营业务相关的有效套期保值业务外，非金融企业持有金融资产和金融负债产生的公允价值变动损益以及处置金融资产和金融负债产生的损益				
计入当期损益的对非金融企业收取的资金占用费				
委托他人投资或管理资产的损益				
对外委托贷款取得的损益				
因不可抗力因素，如遭受自然灾害而产生的各项资产损失				
单独进行减值测试的应收款项减值准备转回				
企业取得子公司、联营企业及合营企业的投资成本小于取得投资时应享有被投资单位可辨认净资产公允价值产生的收益				
同一控制下企业合并产生的子公司期初至合并日的当期净损益				
非货币性资产交换损益				
债务重组损益				
企业因相关经营活动不再持续而发生的一次性费用，如安置职工的支出等				
因税收、会计等法律、法规的调整对当期损益产生的一次性影响				
因取消、修改股权激励计划一次性确认的股份支付费用				
对于现金结算的股份支付，在可行权日之后，应付职工薪酬的公允价值变动产生的损益				
采用公允价值模式进行后续计量				



的投资性房地产公允价值变动产生的损益				
交易价格显失公允的交易产生的收益				
与公司正常经营业务无关的或有事项产生的损益				
受托经营取得的托管费收入				
除上述各项之外的其他营业外收入和支出	18,590,231.51	-	3,997.45	-960,053.59
其他符合非经常性损益定义的损益项目	2,353,869.99		1,142,160.42	332,808.42
减：所得税影响额	1,544,212.24		875,903.91	2,741,476.63
少数股东权益影响额（税后）	-83,091.05		138,014.98	116,609.18
合计	18,386,262.93		4,280,055.20	5,577,490.16

对公司将《公开发行证券的公司信息披露解释性公告第1号—非经常性损益》未列举的项目认定为的非经常性损益项目且金额重大的，以及将《公开发行证券的公司信息披露解释性公告第1号—非经常性损益》中列举的非经常性损益项目界定为经常性损益的项目，应说明原因。

适用 不适用

#### 十一、 采用公允价采用公允价值计量的项目

适用 不适用

单位：元 币种：人民币

项目名称	期初余额	期末余额	当期变动	对当期利润的影响金额
应收款项融资	65,693,292.52	57,134,570.94	-8,558,721.58	0.00
合计	65,693,292.52	57,134,570.94	-8,558,721.58	0.00

#### 十二、 其他

适用 不适用

### 第三节 管理层讨论与分析

#### 一、经营情况讨论与分析

2023 年，公司积极应对复杂多变的外部形势，攻坚克难，经营业绩连创新高，员工收入同步增长，整体上市目标实现，改革深化蹄疾步稳，创新成果多点突破，治理体系日趋完善，社会责任彰显担当，从严治党纵深推进，全年圆满收官交出满意答卷，公司高质量可持续发展迈入新的历史阶段。

**市场营销方面。**一是强化品牌宣传。制定并落实年度品牌推广方案，组织开展“5.15”公益宣传、“赣为天下鲜 味美在江盐”赣菜品鉴、“点亮双子塔 与城市共美好”等系列宣传活动，推动与江西省及各地市餐饮行业协会战略合作，强化商超、城乡小店、农贸市场等终端宣传。大力推进线上线下业务融合发展，制定电商发展规划，提升在头部电商平台的品牌影响力。二是加大产销协同。报告期内推出小包装晶粒盐等 4 个食盐新品种，99.8%高纯盐试产成功，氯化钙顺利投产，产品结构得到丰富并优化。持续提升产品调运和统仓统配管理，协调生产物流运输，保障食盐市场稳定供应，及时有效平息“8.24”省内食盐抢购风波。三是全力提升市场份额。全力抢抓市场机遇，服务省内新能源产业链发展，加大与锂电池、光伏、玻璃等优质龙头企业战略合作，纯碱客户结构进一步优化。牢牢把握全省食盐供应主力军、主渠道定位，报告期内省内小包装盐销量超 10 万吨，市场占有率超 70%，创盐改以来历史新高。四是出口规模稳定增长。报告期内新增英国、沙特、新西兰及阿联酋等 7 个出口国，出口产品 36.88 万吨，出口创汇约 4,519 万美元。据海关总署公开数据，公司食盐出口量占全国食盐总出口量连续多年超 30%，出口份额全国领先。其中，公司出口香港食盐占内地出口香港总量的比例超 80%，出口越南食盐占中国出口越南总量的比例超 70%。

**生产运营方面。**一是确保生产稳态运行。充分利用智能工厂平台，加强生产全过程管控和优化，加强设备运行管理，动力稳态运行时间保持 95% 以上，全年盐碱钙产品产量均创新高。二是持续开展内部挖潜。节能降碳降耗成果明显。碱产品平均单耗蒸汽同比下降 7.84%、单耗石灰石同比下降 4.93%；轻质、重质纯碱能耗同比均下降 6% 以上，趋近国家标杆水平；加大节能工艺设备技改。先后完成纯碱煅烧蒸汽冷凝水余热回收、动力车间高温树脂制水、盐钙二次冷凝水余热回收等多项节能技改项目，年节能万吨标煤。强化采购招标管理，优化煤炭等重要大宗原料采购定价机制，采购成本进一步压降。不断拓宽物流运输合作渠道，着力降低物流费用。三是守护产品质量底线。开展质量提升专项行动，强化质量管理体系建设，严格落实三级质量网格化监测。顺利通过全国食盐定点生产企业换证现场审核。打造高标准检测实验室，通过中国合格评定国家认可委员会（CNAS）现场评审。

**科研创新方面。**公司坚持以市场为导向，以战略为牵引，以创新平台为依托，推动科创中心项目建设，强化与中科院、华东理工大学等科研院所的产学研合作，重点在工艺提升、节能减排、新产品研发、碳捕集与利用、卤水提锂、盐穴储能（气）、数字化转型等方面开展技术创新和关键技术研究，联合申报 2023 年江西省重大科技研发专项“盐穴压气蓄能发电关键技术与示范”项目研究课题，完成 5 项科技成果登记，取得 6 项智能化方面软件著作权，新获得 37 项授权专利，其中包括 4 项发明专利。所属企业晶昊盐化入选 2023 年“5G+工业互联网”示范企业、第三批江西省制造业领航（培育）企业；所属企业富达盐化、江盐包装获得 2023 年度“江西省创新型中小企业称号”和“江西省专精特新中小企业”认定。江盐包装还获得 2023 年“江西省科技型中小企业”等荣誉称号。

**项目建设方面。**公司牢固树立项目为王理念，报告期内，富达退城进园暨 60 万吨/年盐产品智能化项目进入收尾阶段，小包装整线完成试生产，已具备生产条件，预计 2024 年 4 月投产。樟树工业园区热电联产集中供热项目管网部分全部完成，电力接入系统已完成重要设备互联，预计 2024 年 3 季度竣工运行。高强硫酸钙项目由技术研究转入成果转化阶段，12 月破土动工，预计 2024 年 2 季度投产。纯碱装置节能技改项目有序推进。已完成相关设备采购及建筑施工挂网招标。盐硝装置节能技改工程已完成建设，具备通电单机、联动试车条件，2024 年 1 季度进入投料试生产阶段。科创中心项目完成立项和设计工作。

**治理效能方面。**公司聚焦规范治理，全方位提升管理效能。一是改革创新三年行动高质量收官，改革成果获评 A 级，所属企业晶昊盐化成功入选国务院国资委国企改革“双百行动”企业。二是深入开展对标一流创造价值行动。落实“一利五率”目标要求，持续对标创标，加强经营指标引领，实现效益、收入同步提升，员工获得感、幸福感进一步加强。研发投入强度和科技产出效率持续提高，整体资产负债率创新低，资产安全、质量优良。三是强化基础管理，夯实合规经营体系。充分发挥纪检、审计、法务等大监督力量，规范对外信息披露、重大事项内部报告等全流程体系，建立上市公司合规运作“防火墙”。报告期内获评“江西社会责任企业”“江西年度领军企业”、“全国上市公司乡村振兴课题优秀实践案例”、“公司治理卓越案例”等荣誉。

## 二、报告期内公司所处行业情况

### 1、盐行业

按用途分类，盐产品可分为食盐和工业盐。食盐为居民日常生活的必需品，产销量相对稳定，需求周期性较弱，总体上国内现有食盐产能大于消费需求，存在一定程度的供大于求，同时由于减盐运动的推进以及人口规模整体稳定，国内食盐消费总量稳定在 1,000 万吨左右，并有缓慢下降的趋势。自盐改取消食盐产销区域限制及价格限制以来，各省级食盐定点批发企业均开展了跨区经营业务，行业内差异化竞争愈发激烈。从产品价格来看，伴随着各大盐企竞争加剧，食盐批发价格下降，但商超终端食盐价格基本保持稳定，利润逐渐从批发企业转移到了零售企业，因此产销一体、渠道掌控能力较强的企业应对挑战的能力更强。工业盐作为大宗原料，其产销量主要取决于两碱行业等下游的运行情况，价格敏感度较高，周期性较为明显。同时，工业盐作为一种工业用基础原材料，产品自身同质化程度较高。随着节能环保要求的提高，技术、工艺、设备的不断升级改造，形成规模效应和具有成本优势的盐企，竞争优势愈发明显。

### 2、纯碱行业

纯碱属于大宗化工基础原料，被广泛用于玻璃、化工、轻工、造纸、纺织等行业，具有较强的周期性。从供给端来看，纯碱产品质量和性能差异较小，竞争能力主要体现为生产成本的高低。2023 年纯碱行业产能大幅提升，且天然碱占比逐步提高，市场竞争有所加剧。随着环保、节能减排力度加大，未来一些低效产能或将逐步退出市场，同时具备资源优势、成本优势、技术优势、资金优势、管理优势以及具备全产业链循环经济模式的企业，将在未来竞争中处于有利地位。从需求端看，玻璃行业作为纯碱最主要的下游产业。在碳达峰、碳中和国家战略背景下，新增光伏装机量的快速增长带动光伏玻璃需求增长，进一步带动纯碱需求提升。此外，随着新能源汽车行业发展以及风、光、水等绿色能源供应占比增加，储能电池需求量也将逐步增大，纯碱作为碳酸锂生产必备材料，有望贡献需求新增量。

## 三、报告期内公司从事的业务情况

### （一）主营业务

岩盐地下开采；食盐、工业盐、元明粉等盐产品及纯碱、小苏打等盐化工产品的研发、生产、加工和销售。

### （二）经营模式

公司逐步构建了完善的生产销售一体化经营模式。公司拥有丰富的上游盐矿资源，推进大宗物资集中采购、生产、销售为一体的集团化运营模式。

生产方面：按照“统一计划、以销定产”的模式，根据每年稳定的存量客户需求情况、市场预计增量订单情况和存货储备计划，制定年度生产计划。

销售方面：盐及盐化工产品面向国内外市场销售。公司食盐（食用小包装盐、食品加工用盐）业务采取现有渠道、自建分支机构、自建销售网点进行直销和批发，食用盐为居民日常生活的必需品，产销量相对稳定，基本没有周期性。工业盐及盐化工产品主要通过直销和贸易商模式，借助具有合格经营资质的贸易商以其销售渠道将产品销往客户终端，销售均为买断方式。下游生产厂商及客户主要包括精细化工、玻璃、新能源等行业，客户群体相对稳定。

研发方面：通过自有省级创新平台江西省岩盐资源井上井下循环利用工程研究中心和江西晶昊盐化有限公司技术中心开展内部自主研发，同时与华东理工大学、中国科学院武汉岩土力学研

究所、江西理工大学等省内外科研院所保持长期稳定的研发合作，共建研发平台，合作开展研发工作。

#### 四、报告期内核心竞争力分析

√适用 □不适用

##### （一）井矿盐资源优势

江西省是国内盐资源大省，其中井矿盐产能位居全国前列，井矿盐在生产连续性和供应稳定性方面更具优势。江西省岩盐资源位于清江盆地（现樟树市、新干县），“清江盐田”面积为133.06平方公里，总储量有110多亿吨。盐原料采自千米以下的地下深井岩石之间，清江岩盐矿床单矿层氯化钠平均品位最高达96.23%，大部分矿层氯化钠平均品位在50%-80%之间，开采条件优越。各项质量指标均高于国家标准，为优质矿盐。公司下属晶昊盐化和富达盐化紧邻清江岩盐矿床，三个矿区采矿权共计自有岩盐资源储量达6.40亿吨，品质优异，为公司长远可持续发展提供了坚实的资源保障。

##### （二）绿色循环经济和综合成本优势

公司以国内领先、国际先进的井下循环制碱工艺为主链，将淡钙液碱渣和制盐冷凝水的综合利用为关键点串联起整个制盐和盐化工产业链。基于井下循环工艺的吸收引进，自主研发两相流循环注井等新工艺，提出井上井下循环模式，破解了纯碱钙液碱渣两相输送的降温难题、输送难题、注井难题，废渣注井后作为采空岩盐溶腔的填充物，既加强了采空溶腔的安全，又解决了废渣处理需要筑坝、压滤等处理费用，并解决了地面环保的压力，有效解决了纯碱行业中氨碱法淡钙液碱渣处理成本高、环境污染大的行业痛点，具有良好的经济效益和环境效益。同时，公司以井矿盐开采为基础，通过淡钙液与井下不同组分的矿产资源相结合，开采出低硝卤（用于制备纯碱和小苏打）、硝卤（用于制备盐产品与芒硝）、钙卤（用于制备盐产品与氯化钙产品），并通过卤水调配中心完成卤水净化、调配与输送。采用国内先进且有自主知识产权的技术完成净化、调配与输送以及冷凝水的分级再利用，实现全过程资源循环利用，生产废水、废液零排放，产品能耗低，资源利用率高，构建了资源综合利用绿色循环经济新模式，形成了综合成本竞争优势。此外，公司拥有自备热电站3台共计700t/h高温高压循环流化床燃煤锅炉及2台共计55MW背压汽轮发电机组，确保公司现有装置生产用汽，实现绝大部分电力自给，具有节能环保等综合效益。

##### （三）产销一体优势

公司具备生产资质、资源储量和生产综合成本等方面的绝对优势，是行业率先实现产销一体的现代股份制企业之一。公司已建成晶昊盐化、富达盐化两个现代化生产基地，形成富有明显特色、具有较强竞争力的制盐和盐化工两大核心业务板块，拥有完整的采购、生产和销售体系，晶昊盐化、富达盐化均通过国家高新技术企业认定。随着公司产业链进一步延伸，产业链上下游构建了稳定互惠、合作共赢的联产同销体系，规模成本优势进一步增强。

##### （四）渠道优势

公司立足江西食盐市场，打造了遍布全省城乡的商贸流通网络，实现了江西省内食盐市场的深耕细作和渠道下沉，稳定了渠道承载能力和价值，在江西省内食盐市场占据主导地位，是中国南方区域盐产品主力供应商。同时，公司开展电商平台和直播带货，开辟多种线上销售渠道。此外，逐年加大出口业务，公司产品销往香港、澳门、台湾等地区，以及英国、沙特、新西兰、阿联酋及东南亚等国家和地区，食盐出口量占全国总出口量比例超30%，居全国领先地位。

##### （五）市场区位优势

江西省宜春市、新余市是全国重要的锂电材料生产基地及光伏产业集聚地，系公司纯碱产品重要的销售市场，临近下游产业集聚地，为公司开发、服务优质客户创造了良好条件。此外，与江西省接壤的广东、福建、浙江等省份是国内化工原材料最大消费区域之一，临近消费市场且区域市场竞争对手较少，形成了较为明显的市场区位优势。

#### 五、报告期内主要经营情况

2023年度，公司积极应对复杂多变的外部形势，公司坚持以高质量发展为目标，聚焦重点难点，稳中求进、立足创新、提质增效，推动全年经营业绩大幅增长。公司全年实现营业收入28.88亿元；利润总额5.90亿元，同比增长17.89%；归属于上市公司股东的净利润4.95亿元，同比增长17.47%。

## (一) 主营业务分析

### 1. 利润表及现金流量表相关科目变动分析表

单位：元币种：人民币

科目	本期数	上年同期数	变动比例 (%)
营业收入	2,887,555,472.75	2,936,125,378.86	-1.65
营业成本	1,812,425,735.97	1,937,541,478.88	-6.46
销售费用	138,793,256.32	131,526,083.81	5.53
管理费用	180,104,788.63	172,114,066.58	4.64
财务费用	7,439,201.38	36,552,293.08	-79.65
研发费用	108,770,120.31	94,466,696.88	15.14
营业外收入	16,893,003.90	3,752,543.89	350.17
营业外支出	27,392,119.71	11,894,353.15	130.30
经营活动产生的现金流量净额	1,049,805,097.05	765,063,093.53	37.22
投资活动产生的现金流量净额	-602,324,844.77	-261,017,342.82	不适用
筹资活动产生的现金流量净额	941,758,555.46	-421,686,341.52	不适用
信用减值损失	-821,407.25	1,845,310.67	-144.51
资产处置收益	7,431,587.76	2,454,575.82	202.76

营业收入变动原因说明：主要系本期盐、碱产品价格下降所致。

营业成本变动原因说明：主要系本期采购的煤炭等成本下降所致。

销售费用变动原因说明：主要系职工薪酬及营销支出增长所致。

管理费用变动原因说明：主要系职工薪酬、中介服务费增加所致。

财务费用变动原因说明：主要系本期归还贷款促使利息支出下降，以及因现金管理取得存款利息收入增加所致。

研发费用变动原因说明：主要系本期研发项目增多使研发投入增加所致。

营业外收入变动原因说明：主要系政府补助增加所致。

营业外支出变动原因说明：主要系增加碳排放使用配额所致。

经营活动产生的现金流量净额变动原因说明：主要系本期公司加强供应链管理力度，支付的采购款下降导致经营活动现金净流量增加。

投资活动产生的现金流量净额变动原因说明：主要系本期公司年产 60 万吨盐智能化改造工程、热电联产等工程投入增加所致。

筹资活动产生的现金流量净额变动原因说明：主要系本期公司上市收到的募集资金所致。

信用减值损失变动原因说明：主要系其他应收款信用减值损失减少。

资产处置收益变动原因说明：主要系固定资产处置利得增加。

本期公司业务类型、利润构成或利润来源发生重大变动的详细说明

适用 不适用

### 2. 收入和成本分析

适用 不适用

报告期内，公司实现营业总收入 28.88 亿元，同比下降 1.65%，营业成本 18.12 亿元，同比增长 6.46%。

#### (1). 主营业务分行业、分产品、分地区、分销售模式情况

单位：元币种：人民币

主营业务分行业情况						
分行业	营业收入	营业成本	毛利率 (%)	营业收入比上年增	营业成本比上	毛利率比上年增减

				减 (%)	年增减 (%)	(%)
盐类业务	1,227,291,075.68	912,564,352.12	25.64	-8.16	-4.08	减少 3.16 个百分点
盐化工业务	1,521,128,360.63	789,282,323.29	48.11	2.72	-11.16	增加 8.10 个百分点
其他产品	52,048,222.22	48,712,033.33	6.41	12.45	14.99	减少 2.07 个百分点
主营业务分产品情况						
分产品	营业收入	营业成本	毛利率 (%)	营业收入比上年增减 (%)	营业成本比上年增减 (%)	毛利率比上年增减 (%)
食用盐	444,109,984.27	262,132,563.37	40.98	12.67	12.28	增加 0.21 个百分点
工业盐	728,452,804.95	617,481,984.51	15.23	-19.11	-10.47	减少 8.18 个百分点
元明粉	33,161,760.03	22,501,955.97	32.14	-20.28	-20.23	减少 0.05 个百分点
纯碱	1,452,922,116.00	743,337,049.60	48.84	2.93	-12.06	增加 8.73 个百分点
小苏打	68,206,244.63	45,945,273.69	32.64	-1.63	6.55	减少 5.17 个百分点
钙产品	21,566,526.43	10,447,848.27	51.56	不适用	不适用	不适用
其他产品	52,048,222.22	48,712,033.33	6.41	12.45	14.99	减少 2.07 个百分点
主营业务分地区情况						
分地区	营业收入	营业成本	毛利率 (%)	营业收入比上年增减 (%)	营业成本比上年增减 (%)	毛利率比上年增减 (%)
省内	1,100,250,661.34	553,455,976.88	49.70	-8.75	-26.89	增加 12.48 个百分点
省外	1,700,216,997.19	1,197,102,731.86	29.59	2.57	6.39	减少 2.53 个百分点
主营业务分销售模式情况						
销售模式	营业收入	营业成本	毛利率 (%)	营业收入比上年增减 (%)	营业成本比上年增减 (%)	毛利率比上年增减 (%)
直销	1,129,041,954.56	674,477,258.74	40.26	-26.01	-33.62	增加 6.84 个百分点
贸易商	1,671,425,703.97	1,076,081,450.00	35.62	24.96	24.24	增加 0.38 个百分点

主营业务分行业、分产品、分地区、分销售模式情况的说明

分行业说明：

报告期内，公司营业收入同比下降 1.65%，营业成本同比下降 6.46%，其中盐类业务营业收入同比下降幅度为 8.16%，盐化工业务收入同比上升 2.72%。

分产品说明：

1.食用盐：报告期内，受食用盐市场影响，公司食盐收入同比增长 12.67%，食盐产品市场稳中有升。

2.工业盐：报告期内，受价格下行影响，公司工业盐收入同比下降 19.11%，毛利率同比减少 8.18 个百分点。

3.元明粉：报告期内，因卤水性态及氯化钙投产影响，公司逐步调整减少了元明粉生产，增加钙产品生产，使得元明粉产销量下降导致其收入与成本同比下降，但毛利率变动幅度不大。

4.纯碱：报告期内，纯碱市场季度性变动较大，公司积极组织稳态均衡生产，充分利用区位优势，使得纯碱收入同比增加 2.93%，毛利率同比增长 8.73 个百分点。营业成本下降主要受煤炭、焦炭等原料采购价格下降及公司能耗下降影响。

5.小苏打：报告期内，小苏打营业收入下降，营业成本上升，毛利率同比下降 5.17 个百分点。

6.钙产品：报告期内，公司新增钙产品生产，毛利率为 51.56%。

7.其他产品：报告期内，公司同时努力发展市场化包装产品等业务，营业收入同比增长 12.45%，毛利率下降 2.07 个百分点。

分地区说明：

报告期内，公司省内收入有所下降，但省外销售的产品收入同比有所上升，并且受煤炭等大宗商品价格下降运行影响，且公司节能减排工作颇有成效，营业成本同比下降；毛利率同比增长。

销售省外产品结构同比优化，使得省外收入、成本和毛利率同比增幅优于省内。

分销售模式说明：

公司销售模式主要为直销和经销。报告期内，公司经销业务大幅上涨，公司直销营业收入同比下降 26.01%，经销的营业收入同比增加 24.96%；毛利率均同比均有所上涨。

## (2). 产销量情况分析表

√适用 □不适用

主要产品	单位	生产量	销售量	库存量	生产量 比上年 增减 (%)	销售量 比上年 增减 (%)	库存量 比上年 增减 (%)
食盐	吨	577,929.52	575,241.15	62,227.05	20.29	26.22	1.26
工业盐	吨	2,171,040.99	2,169,547.19	62,061.83	-0.94	-0.95	-16.89
元明粉	吨	72,291.89	75,670.17	767.17	-22.62	-15.78	-81.49
氯化钙	吨	32,819.54	31,510.51	1,309.03	不适用	不适用	不适用
纯碱	吨	697,797.71	663,655.98	5,296.80	19.95	13.34	-46.66
小苏打	吨	42,557.81	40,885.01	2,358.92	19.78	19.02	1.83
合计		3,594,437.46	3,556,510.01	134,020.79	-	-	-

产销量情况说明

1.食用盐：报告期内，受富达公司稳态生产影响，食用盐产销量大幅增长，库存量同比有所增长。

2.工业盐：报告期内，工业盐产销量同比均有小幅度下降，库存量下降幅度较大。

3.元明粉：报告期内，公司根据卤水性态变化，调整减少了元明粉的生产，增加氯化钙产品生产，使得产、销量同比下降，库存量同比下降明显。

4.氯化钙：报告期内，公司根据卤水性态变化，增加了氯化钙产品。

5.纯碱：报告期内，公司充分利用区位优势，积极开拓纯碱客户，促进公司纯碱产销两旺，产量和销量同比增长，库存量同比下降明显。

6.小苏打：报告期内，公司努力提高小苏打产能利用率，产量、销量和库存量同比增长。

## (3). 重大采购合同、重大销售合同的履行情况

□适用 √不适用

## (4). 成本分析表

单位：元

分行业情况							
分行业	成本构成项目	本期金额	本期占总成本比例(%)	上年同期金额	上年同期占总成本比例(%)	本期金额较上年同期变动比例(%)	情况说明
盐产品	直接材料	508,079,422.34	32.23	573,460,020.05	34.55	-11.40	
	直接人工	64,319,514.63	4.08	63,116,794.06	3.80	1.91	
	制造费用	179,113,148.42	11.36	181,834,068.12	10.95	-1.50	
盐化工产品	直接材料	608,241,109.95	38.58	656,246,316.28	39.53	-7.32	
	直接人工	44,706,117.72	2.84	40,315,945.60	2.43	10.89	
	制造费用	171,982,287.61	10.91	145,035,258.68	8.74	18.58	
分产品情况							
分产品	成本构成项目	本期金额	本期占总成本比例(%)	上年同期金额	上年同期占总成本比例(%)	本期金额较上年同期变动比例(%)	情况说明
食盐产品	直接材料	121,729,084.82	7.72	131,199,109.15	7.90	-7.22	
	直接人工	23,275,989.42	1.48	22,550,557.35	1.36	3.22	
	制造费用	41,699,771.54	2.65	41,459,642.36	2.50	0.58	
工业盐产品	直接材料	368,269,482.39	23.36	423,105,205.12	25.49	-12.96	
	直接人工	38,568,350.47	2.45	38,441,193.20	2.32	0.33	
	制造费用	129,926,685.13	8.24	133,817,656.76	8.06	-2.91	
纯碱产品	直接材料	580,554,147.73	36.83	625,665,293.99	37.69	-7.21	
	直接人工	40,478,832.56	2.57	36,703,697.53	2.21	10.29	
	制造费用	160,334,181.70	10.17	134,317,089.08	8.09	19.37	
小苏打产品	直接材料	27,686,962.22	1.76	30,581,022.29	1.84	-9.46	
	直接人工	4,227,285.16	0.27	3,612,248.07	0.22	17.03	
	制造费用	11,648,105.92	0.74	10,718,169.60	0.65	8.68	
元明粉产品	直接材料	12,364,718.85	0.78	19,155,705.78	1.15	-35.45	说明 1
	直接人工	1,683,753.72	0.11	2,125,043.51	0.13	-20.77	
	制造费用	4,418,266.39	0.28	6,556,769.00	0.39	-32.62	说明 1
氯化钙产品	直接材料	5,716,136.27	0.36	-	-	-	
	直接人工	791,421.02	0.05	-	-	-	
	制造费用	3,068,425.37	0.19	-	-	-	

成本分析其他情况说明

说明 1：主要系元明粉产量大量减少所致。



## (5). 报告期主要子公司股权变动导致合并范围变化

适用 不适用

## (6). 公司报告期内业务、产品或服务发生重大变化或调整有关情况

适用 不适用

## (7). 主要销售客户及主要供应商情况

## A. 公司主要销售客户情况

适用 不适用

前五名客户销售额 52,266.90 万元，占年度销售总额 18.10%；其中前五名客户销售额中关联方销售额 0 万元，占年度销售总额 0%。

报告期内向单个客户的销售比例超过总额的 50%、前 5 名客户中存在新增客户的或严重依赖于少数客户的情形

适用 不适用

## B. 公司主要供应商情况

适用 不适用

前五名供应商采购额 77,740.48 万元，占年度采购总额 50.08%；其中前五名供应商采购额中关联方采购额 0 万元，占年度采购总额 0%。

报告期内向单个供应商的采购比例超过总额的 50%、前 5 名供应商中存在新增供应商的或严重依赖于少数供应商的情形

适用 不适用

其他说明

无

## 3. 费用

适用 不适用

单位：元币种：人民币

科目	2023 年度	2022 年度	本期金额较上年同期变动比例(%)
销售费用	138,793,256.32	131,526,083.81	5.53
管理费用	180,104,788.63	172,114,066.58	4.64
研发费用	108,770,120.31	94,466,696.88	15.14
财务费用	7,439,201.38	36,552,293.08	-79.65

1、销售费用同比增加 5.53%，主要系职工薪酬及营销支出增长所致。

2、管理费用同比增加 4.64%，主要系职工薪酬、中介服务费增加所致。

3、研发费用同比增加 15.14%，主要系本期研发项目增多使研发投入增加所致。

4、财务费用同比减少 79.65%，主要系本期归还贷款促使利息支出下降，以及因现金管理取得存款利息收入增加所致。

## 4. 研发投入

## (1). 研发投入情况表

适用 不适用

单位：元

本期费用化研发投入	108,770,120.31
本期资本化研发投入	0.00
研发投入合计	108,770,120.31
研发投入总额占营业收入比例 (%)	3.77
研发投入资本化的比重 (%)	0.00

## (2). 研发人员情况表

√适用 □不适用

公司研发人员的数量	324
研发人员数量占公司总人数的比例 (%)	14.48%
研发人员学历结构	
学历结构类别	学历结构人数
博士研究生	2
硕士研究生	15
本科	89
专科	125
高中及以下	93
研发人员年龄结构	
年龄结构类别	年龄结构人数
30岁以下(不含30岁)	95
30-40岁(含30岁,不含40岁)	66
40-50岁(含40岁,不含50岁)	118
50-60岁(含50岁,不含60岁)	44
60岁及以上	1

## (3). 情况说明

□适用 √不适用

## (4). 研发人员构成发生重大变化的原因及对公司未来发展的影响

□适用 √不适用

## 5. 现金流

√适用 □不适用

单位：元币种：人民币

科目	2023 年度	2022 年度	本期金额较上年同期变动比例 (%)
经营活动产生的现金流量净额	1,049,805,097.05	765,063,093.53	37.22%
投资活动产生的现金流量净额	-602,324,844.77	-261,017,342.82	不适用
筹资活动产生的现金流量净额	941,758,555.46	-421,686,341.52	不适用

报告期经营性现金净流量及现金等价物持续为正且净流入数据较大，能够充分保障公司生产，经营等活动的资金需求。

## (二) 非主营业务导致利润重大变化的说明

□适用 √不适用

## (三) 资产、负债情况分析

√适用 □不适用

## 1. 资产及负债状况

单位：元

项目名称	本期期末数	本期期末数占总资产的比例(%)	上期期末数	上期期末数占总资产的比例(%)	本期期末金额较上期期末变动比例(%)	情况说明
货币资金	1,684,954,907.72	29.38	295,192,802.51	7.25	470.80	说明 1
应收票据	281,639,703.09	4.91	406,783,901.05	10.00	-30.76	说明 2
应收账款	43,896,033.79	0.77	55,248,662.59	1.36	-20.55	
应收款项融资	57,134,570.94	1.00	65,693,292.52	1.61	-13.03	
预付款项	4,135,674.20	0.07	3,880,230.77	0.10	6.58	
其他应收款	5,115,063.61	0.09	4,971,413.84	0.12	2.89	
存货	108,495,548.89	1.89	129,246,451.65	3.18	-16.06	
其他流动资产	17,567,733.82	0.31	17,135,217.52	0.42	2.52	
投资性房地产	7,506,663.39	0.13	7,864,017.63	0.19	-4.54	
固定资产	2,101,250,585.27	36.63	2,239,587,290.28	55.03	-6.18	
在建工程	699,115,308.28	12.19	185,490,839.83	4.56	276.90	说明 3
使用权资产	31,860,672.30	0.56	19,723,806.54	0.48	61.53	说明 4
无形资产	504,901,786.70	8.80	510,172,655.85	12.54	-1.03	
商誉	9,314,374.17	0.16	9,314,374.17	0.23	0.00	
长期待摊费用	316,731.78	0.01	633,463.58	0.02	-50.00	说明 5
递延所得税资产	24,043,545.53	0.42	20,547,097.75	0.50	17.02	
其他非流动资产	154,756,496.59	2.70	98,012,159.07	2.41	57.90	说明 6
短期借款	123,096,726.09	2.15	393,396,275.01	9.67	-68.71	说明 7
应付账款	475,200,652.07	8.28	300,614,245.12	7.39	58.08	说明 8
预收款项	680,620.77	0.01	923,565.77	0.02	-26.31	
合同负债	107,516,481.97	1.87	104,940,795.08	2.58	2.45	
应付职工薪酬	48,900,506.76	0.85	36,503,501.90	0.90	33.96	说明 9
应交税费	64,701,139.48	1.13	44,788,320.23	1.10	44.46	说明 10
其他应付款	224,840,363.39	3.92	158,190,415.15	3.89	42.13	说明 11
一年内到期的非流动负债	16,278,315.76	0.28	95,496,000.00	2.35	-82.95	说明 12
其他流动负债	269,260,564.77	4.69	397,086,963.83	9.76	-32.19	说明 13
长期借款	117,097,770.83	2.04	262,379,257.49	6.45	-55.37	说明 14
租赁负债	22,395,114.80	0.39	19,550,819.58	0.48	14.55	
长期应付款	38,332,810.25	0.67	40,334,311.29	0.99	-4.96	
预计负债	8,395,069.39	0.15	8,002,926.01	0.20	4.90	
递延收益	7,278,580.00	0.13			不适用	
递延所得税负债	37,299,378.57	0.65	38,727,117.26	0.95	-3.69	

其他说明

说明 1: 主要系本期上市后募集资金到账所致;

说明 2: 主要系本期公司已背书未到期的非“6+9”银行承兑汇票减少所致;

说明 3: 主要系本期增加 60 万吨盐产品智能制造升级工程项目及年产 5.5 万吨高强硫酸钙综合利用工程项目所致;

说明 4: 主要系新增土地使用权资产所致;

说明 5: 主要系按规定摊销长期待摊费用, 且长期摊销比例为 50%;

说明 6: 主要系本期增加预付工程、设备款所致;

说明 7: 主要系本期公司归还银行贷款所致;

说明 8: 主要系本期公司应付款付项目工程款增加所致;

说明 9: 主要系本期公司职工薪酬增加所致;

说明 10: 主要系本期公司企业所得税及资源税增加所致;

说明 11: 主要系本期公司保证金及押金增加以及其他业务往来增加所致;

说明 12: 主要系本期归还银行贷款所致;

说明 13: 主要系本期已背书尚未终止确认的银行承兑汇票减少所致;

说明 14: 主要系本期归还银行长期贷款所致。

## 2. 境外资产情况

适用 不适用

## 3. 截至报告期末主要资产受限情况

适用 不适用

单位: 元币种: 人民币

项目	期末				期初			
	账面余额	账面价值	受限类型	受限情况	账面余额	账面价值	受限类型	受限情况
货币资金	7,003,990.96	7,003,990.96	其他	矿山保证金	6,988,166.86	6,988,166.86	其他	矿山保证金
固定资产					3,614,777.35	3,233,543.57	查封	法院查封
合计	7,003,990.96	7,003,990.96			10,602,944.21	10,221,710.43	—	—

## 4. 其他说明

适用 不适用

### (四) 行业经营性信息分析

适用 不适用

详见第三节“二、报告期内公司所处行业情况”

## 化工行业经营性信息分析

### 1 行业基本情况

#### (1). 行业政策及其变化

√适用 □不适用

报告期内，盐行业，纯碱行业政策没有变化。

#### (2). 主要细分行业的基本情况及公司行业地位

√适用 □不适用

1、细分行业的基本情况具体内容详见“第三节 管理层讨论与分析 二、报告期内公司所处行业情况”。

##### 2、公司行业地位：

公司系江西省内最大的盐资源综合利用企业、唯一的纯碱生产企业、唯一一家政府食盐储备单位，行业内为数不多的产销一体现代化集团公司，产能规模位居制盐行业前十，是我国华东、华南地区的主要纯碱供应商之一，江西省新能源产业链重要基础化工原料供应商之一。

公司打造了遍布江西全省城乡的商贸流通网络，在江西省内食盐市场长期占据主导地位。此外，公司食盐产品亦销往广东、浙江、福建等工业和人口大省，食盐出口业务占全国食盐总出口的30%以上，居行业领先地位。

公司为中国盐业协会理事单位、中国纯碱工业协会会员单位、江西省调味品协会执行会长单位、中国轻工业二百强企业、中国轻工业食品行业五十强企业。拥有晶昊盐化、富达盐化等3家国家高新技术企业及省级工程研究中心、省级企业技术中心等认定。

### 2 产品与生产

#### (1). 主要经营模式

√适用 □不适用

##### 1、采购模式

公司制盐和制碱主要消耗卤水、煤炭、石灰石以及焦炭，其中卤水由公司供卤中心自采。煤炭、石灰石以及焦炭等大宗原材料及燃料采购方面，由企业管理部提出生产计划并编制原材料需求计划表，由供应部采取公开招标、邀请招标、竞争性磋商、询比价、签订战略合作协议等方式进行采购。其中，煤炭的采购采取竞争性磋商的方式进行，石灰石的采购采取公开招标、竞争性磋商以及战略合作的方式进行，焦炭的采购采取公开招标或询比价方式进行，其他物资采购则采取公开招标和网上公布采购信息等方式进行比选。生产日常检修物资，由使用单位提报物资申请，仓储中心核对后，经公司分管领导批准后提交供应部，由计划员编制采购计划，通过审批程序后，再由采购员根据采购方式实施采购。生产突发情况的急件采购，由使用单位填写急件采购单，经审批程序后，由采购员实施采购。

##### 2、生产模式

公司主要生产食盐、工业盐等盐类产品和纯碱等盐化工产品。盐类产品的原料主要为自有矿山开采的卤水，纯碱等盐化工产品的主要原料为自有矿山开采的卤水、外购石灰石。公司拥有年开采岩盐510万吨规模的供卤中心，向生产装置供应原料卤水。公司拥有总产汽能力700t/h、总发电能力55MW的自备热电站。锅炉产生的高温高压蒸汽先通过汽轮发电机组发电进行减温减压后，用于生产盐及盐化工产品所需蒸汽或外供蒸汽。在制盐生产方面，公司目前采用盐硝联产制盐工艺和盐钙联产制盐工艺。在纯碱生产方面，公司采用井下循环盐钙联产制碱工艺（第四种制碱方法）。实现纯碱生产装置采用全卤制碱，其淡钙液碱渣与制盐乏水在供卤中心分别注井采卤。

在生产工艺上，以国内领先、国际先进的井下循环盐钙联产制碱工艺为主链条，通过供卤中心调配实现井下消化钙液碱渣和制盐冷凝水采出卤水原料送制盐装置、纯碱装置生产盐、纯碱等产品实现井上井下绿色循环、资源综合利用。在引进吸收井下循环工艺基础上，自主开发了钙液碱渣两相流输送注井采卤新工艺，破解了纯碱钙液碱渣两相流输送的降温难题、输送难题、注井难题，有效解决了纯碱行业中氨碱法钙液碱渣处理成本高、环境污染大的行业痛点，具有较高的经济效益和环保效果。同时，公司以井矿盐开采为基础，通过钙液与井下不同组分的矿产资源相结

合，开采出低硝卤、硝卤、钙卤，并通过卤水调配中心完成卤水净化、调配与输送。低硝卤送至纯碱生产装置，制备纯碱和小苏打；硝卤水送至盐硝联产装置制备食盐与芒硝；钙卤送至盐钙联产装置制备盐与氯化钙产品。通过与华东理工大学开展产学研合作开发，将盐硝联产、盐钙联产与动力锅炉的冷凝水经多级 RO 浓缩后得到纯水，补充锅炉以及制盐、制碱的工业用水。生产计划方面，公司根据每年稳定的存量客户需求和预计增量需求制定年度生产计划。根据年度生产计划和月度客户需求，制定月度生产计划，同时优先安排食用盐和纯碱产品的生产。

### 3、销售模式

销售模式为直销模式，按照客户类型不同可分为终端客户、贸易商及零售商三类，销售均为买断方式。其中，终端客户销售是指公司依托内部市场营销队伍将产品直接销售给终端客户；贸易商销售是指公司借助贸易商的客户资源、生产管理能力和资金等方面的优势辐射目标区域，扩大市场份额；零售商销售主要针对小包装食盐以及非盐商品，通过公司在省内布局的仓储物流体系及销售渠道，配送至卖场、超市、农贸市场和社区便利店等省内各类零售商进行销售，结算方式通常为货到付款。公司产品定价政策主要依据市场需求和行情的变化，产品销售价格采取随行就市方式，运输方式分客户自提和公司配送两种模式。对终端客户和零售商的销售一般是由公司配送，对贸易商的销售一般是由贸易商自提。

### 4、研发模式

公司研发工作主要围绕盐资源开采、制盐以及盐化工新工艺、新技术以及品种盐开展。公司设立了创新中心，依托课题组，统筹协调专项研发和技术攻关工作。公司拥有企业技术中心、工程研究中心等省级创新平台和江西省博士后创新实践基地，所属生产企业均被认定为国家高新技术企业。2023 年，公司以市场为导向，以创新平台为依托，强化与华东理工大学等科研院所的产学研合作，重点在工艺提升、节能减排、新产品研发、碳捕集与利用、盐穴储能等盐腔综合利用、数字化转型等方面开展技术创新，完成了《一种纯碱废渣的处理方式》等 5 项科技成果登记，获得了 37 项授权专利，其中包括 4 项发明授权专利，同时根据公司研发成果提交申报了 6 项发明专利。所属企业富达盐化、江盐包装均获得了 2023 年度“江西省创新型中小企业称号”和“江西省专精特新中小企业”的认定。江盐包装还获得 2023 年“江西省科技型中小企业”等荣誉称号。

## 报告期内调整经营模式的主要情况

适用 不适用

## (2). 主要产品情况

适用 不适用

产品	所属细分行业	主要上游原材料	主要下游应用领域	价格主要影响因素
纯碱	无机碱制造	石灰石、煤炭、焦炭、氨、原盐	轻质纯碱：碳酸锂、水玻璃、合成洗涤剂、造纸、印染、食品制造等 重质纯碱：浮法玻璃、光伏玻璃等	1、下游行业景气度；2、国内市场产能变化；3、国内主要厂家价格变化；4、进口碱到港量。
小苏打	无机盐制造	轻碱	食品疏松剂、洗涤剂、脱硫、发泡剂、固色剂、钢铁冶炼、选矿、鞣革工业、金属材料的热处理	1、下游行业景气度；2、国内市场产能变化；3、国内主要厂家价格变化。
食用盐	盐加工	煤炭、卤水	各类食品加工（如酱油、味精、豆酱、腐乳）以及食品腌制等。	市场需求、季节性、同行业竞争、产品质量（品牌）、物流

工业盐	无机盐制造	煤炭、卤水	氯碱、纯碱生产、日用化工、肥皂、陶瓷、玻璃生产、石油钻探、水处理、公路除雪等	两碱化工市场需求、同行业竞争、产品质量（品牌）、物流
元明粉	无机盐制造	煤炭、卤水	漂染、印染、玻璃、瓷釉、纸浆、洗涤剂、干燥剂、医药试剂等	市场需求、同行业竞争、漂染、印染企业出口贸易、产品质量、物流
氯化钙	无机盐制造	煤炭、卤水	工业领域主要用于氮、氧、氢、氯化氢、二氧化硫等气体的干燥，以及醇、酯、醚等产品的脱水。建筑领域：主要用于路面防寒、混凝土防冻、路基保养等。石油矿井领域：主要用作防冻剂、集尘剂。在食品领域：主要用作防腐剂、防潮剂；此外，氯化钙还可以用于生产金属钙、氯化钡、磷酸钙等产品。	原材料成本、季节性、产品的品质、运输成本、同行业竞争等。

### (3). 研发创新

√适用 □不适用

2023 年，公司坚持创新驱动发展战略，积极贯彻党的二十大精神，学深悟透习近平总书记关于科技创新的重要论述，坚持可持续发展道路，加快构筑创新引擎，提升企业创新能力。

**持续加大技术创新力度。**2023 年共获得了 37 项授权专利，其中包括 4 项发明专利，同时根据公司研发成果提交申报了 6 项发明专利。其中《一种氨碱法制碱混合液两相流注井采卤技术》获中国轻工业专利成果二等奖。此外，公司完成了《一种纯碱废渣的处理方式》等五项科技成果登记，晶昊盐化《一种氨碱法制碱混合液两相流注井采卤技术》发明专利技术获得中国轻工业协会的 2023 年度中国轻工业专利成果评价二等项目。所属企业晶昊盐化入选 2023 年江西省“5G+工业互联网”示范企业、第三批江西省制造业领航（培育）企业、国务院国资委双百企业；所属企业富达盐化、江盐包装均获得了 2023 年度“江西省创新型中小企业称号”和“江西省专精特新中小企业”的认定。江盐包装还获得 2023 年“江西省科技型中小企业”等荣誉称号。

**持续深化产学研合作力度。**先后与华东理工大学、中科院武汉岩土力学研究所、江西省科学院等科研院所及高等院校建立了紧密的合作关系，积极拓展公司在盐化工产业链、环保、新材料、双碳等领域的创新广度，以产学研模式利用高校科研资源推动公司科技创新发展深度。借助国内科研所在化工、材料、双碳等方面科研与人才优势，携手推进盐资源综合利用和“双碳”前沿技术攻关，在前沿技术创新、科研成果转化、人才培养与队伍建设等方面加快推进步伐，促进产学研用深度融合，实现企业与科研院所的双赢。

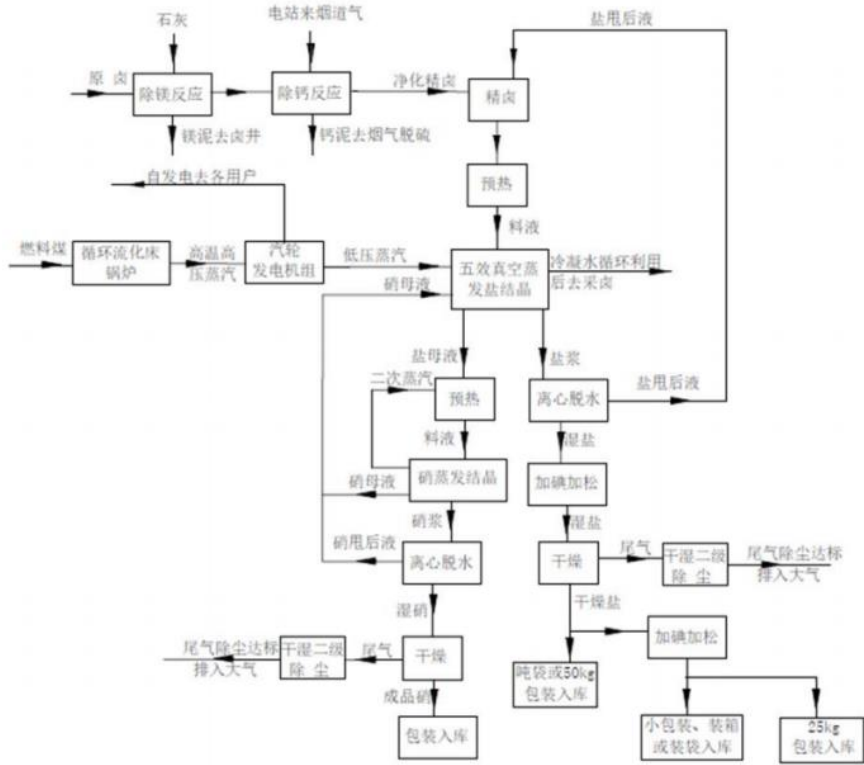
**大力推进绿色节能技术攻关。**重点围绕节水降耗、余热回收、废水废渣再利用方向开展绿色化节能技改，包括废液余热回收、循环水回收、低效能设备替代。通过梳理各生产工序余热情况，整理各工序产生的带温水源，2023 年完成了纯碱煅烧蒸汽冷凝水闪蒸余热回收节能技改工

程、动力车间高温树脂制水节能技改工程、盐硝车间循环水站高压室技改工程、盐钙车间无功补偿柜改造、盐钙二次冷凝水热泵技术余热回收等多项技改项目，降低了能源消耗，节约了能源成本，推动低碳经济和可持续发展。

(4). 生产工艺与流程

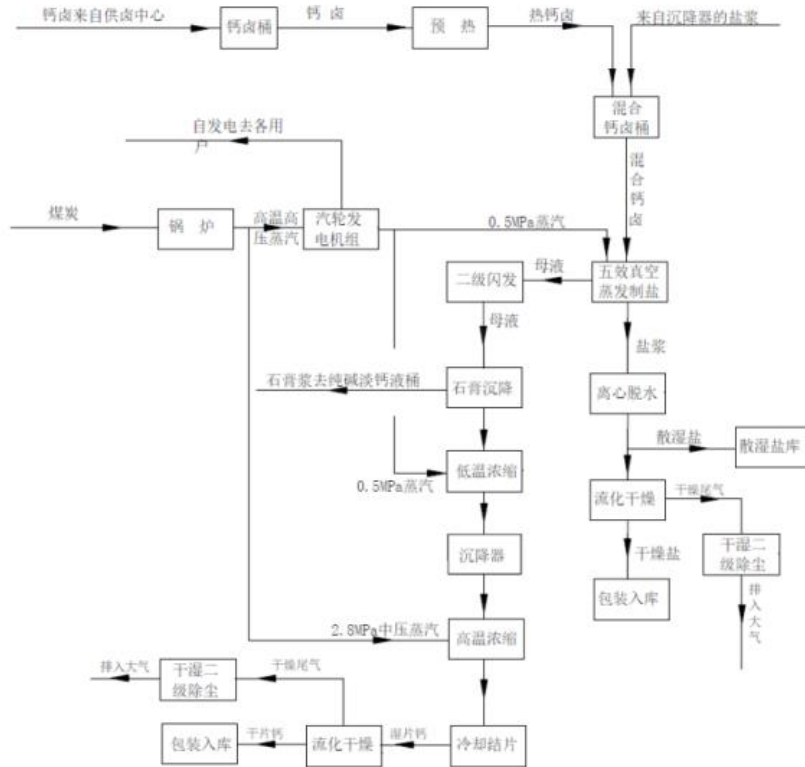
√适用 □不适用

1. 制盐：采取盐硝联产及盐钙联产生产技术工艺。



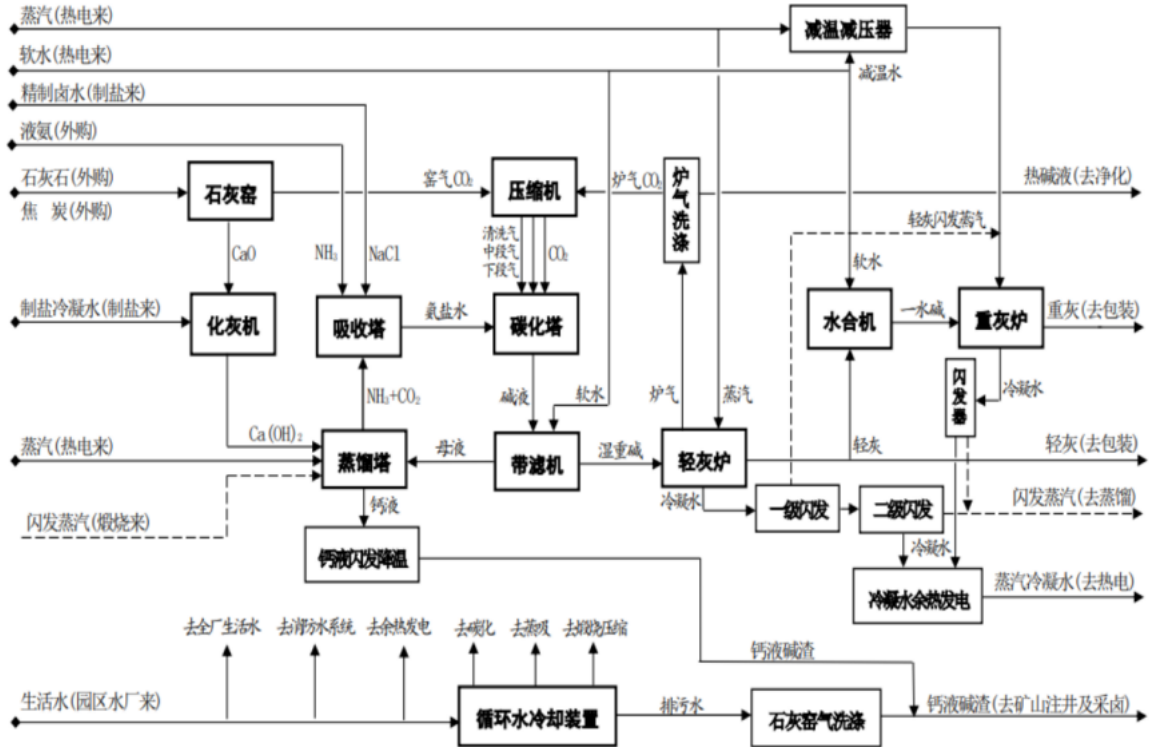
盐硝联产工艺流程图





盐钙联产工艺流程图

2. 制碱：采取井下循环盐钙联产制碱法，有效解决氨碱法所产生的大量废液处理及输送的技术难题，充分利用盐卤及水资源，实现生产闭路循环。



纯碱生产工艺流程图

(5). 产能与开工情况

√适用 □不适用

单位：万元币种：人民币

主要厂区域或项目	设计产能	产能利用率(%)	在建产能	在建产能已投资额	在建产能预计完工时间
晶昊公司盐硝联产装置	115 万吨	100.43%			
晶昊公司纯碱生产装置	60 万吨	116.30%			
晶昊公司盐钙联产生产装置	100 万吨	104.52%			
晶昊公司小苏打生产装置	5 万吨	77.45%			
富达公司制盐装置	50 万吨	116.78%			
晶昊公司高强硫酸钙综合利用工程	5.5 万吨	0	5.5 万吨	3,237.85	预计于 2024 年下半年正式实现投产
富达公司盐产品智能化技术升级改造工程	60 万吨	0	60 万吨	52,599.40	预计于 2024 年上半年正式实现投产

**生产能力的增减情况**

□适用 √不适用

**产品线及产能结构优化的调整情况**

□适用 √不适用

**非正常停产情况**

□适用 √不适用

**3 原材料采购****(1). 主要原材料的基本情况**

√适用 □不适用

单位：吨

主要原材料	采购模式	结算方式	价格同比变动比率(%)	采购量	耗用量
煤炭	公开招标	承兑	-19.89	815,006.10	815,006.10
焦炭	公开招标	承兑	-21.42	77,372.31	81,567.84
石灰石	公开招标	承兑	-13.78	1,039,509.47	1,092,786.49

主要原材料价格变化对公司营业成本的影响 报告期内，煤炭等大宗商品价格有所下降，导致原材料、燃料及动力成本占比同步下降。

**(2). 主要能源的基本情况**

√适用 □不适用

单位：吨、度

主要能源	采购模式	结算方式	价格同比变动比率 (%)	采购量	耗用量
煤炭	公开招标	承兑	-19.89	815,006.10	815,006.10
焦炭	公开招标	承兑	-21.42	77,372.31	81,567.84
电	合同签订	现金转账	-19.08	50,753,791.00	50,753,791.00

主要能源价格变化对公司营业成本的影响 报告期内，煤炭等大宗商品价格有所下降，导致原材料、燃料及动力成本占比同步下降。

### (3). 原材料价格波动风险应对措施

#### 持有衍生品等金融产品的主要情况

□适用 √不适用

### (4). 采用阶段性储备等其他方式的基本情况

□适用 √不适用

## 4 产品销售情况

### (1). 按细分行业划分的公司主营业务基本情况

√适用 □不适用

单位：元币种：人民币

细分行业	营业收入	营业成本	毛利率 (%)	营业收入比上年增减 (%)	营业成本比上年增减 (%)	毛利率比上年增减 (%)
盐类业务	1,227,291,075.68	912,564,352.12	25.64	-8.16	-4.08	减少 3.16 个百分点
盐化工业务	1,521,128,360.63	789,282,323.29	48.11	2.72	-11.16	增加 8.10 个百分点
其他	52,048,222.22	48,712,033.33	6.41	12.45	14.99	减少 2.07 个百分点

### (2). 按销售渠道划分的公司主营业务基本情况

√适用 □不适用

单位：元币种：人民币

销售渠道	营业收入	营业收入比上年增减 (%)
直销	1,129,041,954.56	-26.01
贸易商	1,671,425,703.97	24.96

## 会计政策说明

√适用 □不适用

### 1. 重要会计政策变更

财政部于 2022 年发布了《关于印发〈企业会计准则解释第 16 号〉的通知》，规定对于不是企业合并、交易发生时既不影响会计利润也不影响应纳税所得额（或可抵扣亏损）、且初始确认的资产和负债导致产生等额应纳税暂时性差异和可抵扣暂时性差异的单项交易（包括承租人在租

赁期开始日初始确认租赁负债并计入使用权资产的租赁交易，以及因固定资产等存在弃置义务而确认预计负债并计入相关资产成本的交易等，不适用豁免初始确认递延所得税负债和递延所得税资产的规定，应当在交易发生时分别确认相应的递延所得税负债和递延所得税资产。本公司于2023年1月1日起执行该规定，对首次执行日租赁负债和使用权资产产生的应纳税暂时性差异和可抵扣暂时性差异对比较报表及累积影响数进行了追溯调整。

单位：元币种：人民币

合并资产负债表项目	变更前 2022 年 12 月 31 日余额	变更后 2023 年 1 月 1 日余额	影响数
资产：			
递延所得税资产	16,331,797.50	20,547,097.75	4,215,300.25
负债：			
递延所得税负债	34,910,369.25	38,727,117.26	3,816,748.01
股东权益：			
盈余公积			
未分配利润	583,270,449.92	583,653,056.38	382,606.46
少数股东权益	54,721,766.63	54,737,712.41	15,945.78

上述会计政策变更对母公司资产负债表项目无影响。

## 5 环保与安全情况

### (1). 公司报告期内重大安全生产事故基本情况

适用 不适用

### (2). 重大环保违规情况

适用 不适用

**(五) 投资状况分析****对外股权投资总体分析**

□适用 √不适用

**1. 重大的股权投资**

□适用 √不适用

**2. 重大的非股权投资**

√适用 □不适用

详见“第十节 七合并财务报表项目注释 22.在建工程”

**3. 以公允价值计量的金融资产**

√适用 □不适用

单位：元 币种：人民币

资产类别	期初数	本期公允价值变动损益	计入权益的累计公允价值变动	本期计提的减值	本期购买金额	本期出售/赎回金额	其他变动	期末数
其他	65,693,292.52						-8,558,721.58	57,134,570.94
合计	65,693,292.52						-8,558,721.58	57,134,570.94

**证券投资情况**

□适用 √不适用

**证券投资情况的说明**

□适用 √不适用

**私募基金投资情况**

□适用 √不适用

衍生品投资情况  
适用 不适用

## 4. 报告期内重大资产重组整合的具体进展情况

□适用 √不适用

## (六) 重大资产和股权出售

□适用 √不适用

## (七) 主要控股参股公司分析

√适用 □不适用

单位：人民币万元

公司名称	主要产品或业务	注册资本	总资产	净资产	营业收入	净利润
江西盐业包装有限公司	包装物生产、销售	1,000.00	5,381.79	3,397.22	8,307.48	210.18
江西江盐投资管理有限公司	投资与资产管理	1,000.00	1,022.21	1,022.21	0	-0.1
江西晶昊盐化有限公司	岩盐开采，食用盐及工业盐生产、销售	70,928.66	384,007.94	159,830.35	268,763.60	48,717.08
江西富达盐化有限公司	岩盐开采，食用盐及工业盐生产、销售	28,463.00	96,854.03	30,571.56	33,047.32	4,312.43
江西省江盐华康实业有限公司	盐产品的批发、零售	5,000.00	50,558.69	36,258.72	29,760.26	2,100.81
江西省抚州江盐华康盐业有限公司	盐产品的批发、零售	700	1,601.80	1,103.27	2,015.91	46.95
江西省九江江盐华康盐业有限公司	盐产品的批发、零售	1,200.00	2,885.82	2,252.16	4,115.89	247.4
江西省上饶江盐华康盐业有限公司	盐产品的批发、零售	400	2,563.42	1,516.31	1,902.85	378.76
江西省新余江盐华康盐业有限公司	盐产品的批发、零售	300	1,718.56	801.94	2,979.23	120.48
江西省景德镇江盐华康盐业有限公司	盐产品的批发、零售	500	2,888.91	1,549.44	2,040.92	100.77
江西省萍乡江盐华康盐业有限公司	盐产品的批发、零售	300	2,883.20	2,825.08	1,132.90	0.35
江西省宜春江盐华康盐业有限公司	盐产品的批发、零售	1,000.00	4,466.48	3,812.17	2,651.91	74.41
江西省鹰潭江盐华康盐业有限公司	盐产品的批发、零售	400	3,500.81	922.3	1,579.39	161.31
江西省吉安江盐华康盐业有限公司	盐产品的批发、零售	800	6,665.68	3,254.94	2,636.54	238.59
江西省赣州江盐华康盐业有限公司	盐产品的批发、零售	2,399.90	11,638.26	8,776.98	4,925.24	543.88
江西省南昌江盐华康盐业有限公司	盐产品的批发、零售	900	4,468.51	4,057.83	3,989.60	204.11

## (八) 公司控制的结构化主体情况

适用 不适用

## 六、公司关于公司未来发展的讨论与分析

### (一) 行业格局和趋势

适用 不适用

详见“第三节 管理层讨论与分析”之“二、报告期内公司所处行业情况”

### (二) 公司发展战略

适用 不适用

坚持盐资源综合循环利用这条战略主线，围绕服务国家战略，服务全省发展大局，服务社会民生保障，以盐为基，**强化并拓展盐作为“百味之祖、化工之母、新能源之基、新材料之本”的战略功能。**

聚焦主责主业，巩固做强盐化工板块，构筑盐资源综合利用竞争壁垒；做大制盐与流通板块，打造第二增长曲线；加快融入双新（新能源、新材料）赛道，发展盐穴储能（气）、二氧化碳综合利用等新兴业务，培育新的增长极，加快建设国内一流行业领军盐业集团。

### (三) 经营计划

适用 不适用

2024 年，公司将聚焦“提升核心竞争力，推动高质量发展”总体目标，乘势而上、砥砺前行。一是**谋经营强管理，推进产业转型与品牌升级，全力打造“价值江盐”**。紧紧围绕提升盐资源综合循环利用价值，进一步建链、延链、强链，加快实现在建项目投产达产稳产，推动制盐与盐化工高端化、绿色化、智能化发展。推进盐产业链“横向一体化”整合，释放产销协同优势，巩固提升省内食盐市场份额和境外市场领先优势，大力开辟省外市场。二是**以改革深化提升行动为契机，全面对标创标，着力打造“活力江盐”**。推动公司治理与经营机制市场化现代化长效化。加大干部人才培养力度。落实公司人才发展规划和培训计划，抓好企业干部人才队伍建设，助力“人才强企”战略。按照“一利五率”考核导向，完善高质量发展考核指标体系，扎实推动公司“十四五”规划目标落地。三是**坚持科技创新实现绿色转型发展，着力打造“创新江盐”**。深化产学研合作，持续推进关键技术和关键产品创新项目实施。推动高强硫酸钙、盐穴储能、卤水提锂、二氧化碳综合利用等重大在建及研发项目落地，持续推动企业绿色转型。加快推进科创中心建设和数字化改造，构建公司智能生产、智慧管理、智慧运营、智能仓储体系，实现生产智能化、管理数字化。四是**突出党建引领，持续推进学习贯彻与生产经营融合，着力打造“勤廉江盐”**。严格落实“三重一大”决策制度，将勤廉建设融入企业发展全局，发挥监督治理效能。激励引导各级管理人员敢担当、善作为，深入践行公司担当文化。五是**履行好国企使命担当，着力打造“责任江盐”**。统筹发展与安全，落实乡村振兴、平安建设等要求，着力防范化解各类风险，做好环境保护、社会责任披露，推动企业发展成果更多惠及干部职工，营造心和气顺、干事创业、和谐平安的良好氛围。

### (四) 可能面对的风险

适用 不适用

#### 1、宏观环境与产品价格波动的风险

公司主要产品工业盐、纯碱等属于大宗原材料，公司经营业绩受宏观经济景气度及下游行业发展较大关联。商品价格受经济环境、供需关系等多方面因素的影响。如果未来宏观经济的不确定因素导致经济下行压力，则将抑制公司业绩的持续增长。公司将加强对经济运行及市场的预



判，在提升产品开发利用效率的同时，优化生产工艺、流程，提高生产效率，努力降低生产制造成本，同时积极拓展市场，提高市场份额，增加产销量，以降低价格波动带来的经营风险。

#### 2、市场经营风险

随着盐改的进行，各盐企跨省自主经营导致食盐市场竞争加剧，若未来食盐市场竞争程度持续提高，食盐价格波动加大，有可能对公司的业绩产生影响。公司具备积极走出去、跨区域抢占市场的实力。公司将密切关注行业发展及市场变化，及时作出应对策略，为公司发展开辟更加广阔的空间。

#### 3、安全环保风险

公司作为化工生产企业，存在一定的安全环保风险隐患。但公司高度重视安全生产，遵照国家相关法律法规，建立了完善的安全生产管理制度，并在防范安全生产事故方面持续积累了较丰富的经验。同时在国家“碳达峰、碳中和”发展战略背景下，贯彻落实各项污染治理减排措施，采用新技术、新工艺进行节能降碳技术改造，建立了一整套环境保护相关制度并得到有效执行，持续打造绿色工厂。公司现有生产装置及募集资金投资项目符合国家产业政策对产业布局、装置规模与工艺、能源消耗、环境保护等方面要求。

### (五)其他

适用 不适用

## 七、公司因不适用准则规定或国家秘密、商业秘密等特殊原因，未按准则披露的情况和原因说明

## 第四节 公司治理

### 一、公司治理相关情况说明

适用 不适用

公司严格按照《公司法》《证券法》《上市公司治理准则》等法律法规和有关公司治理的规范性文件要求，结合公司实际情况，建立了由党委会、股东大会、董事会、监事会和经理层组成的健全、完善的公司治理架构，形成了各司其职、各负其责、协调运转、有效制衡的公司治理体系。公司持续优化治理机制，充分发挥股东大会作为公司权力机构、党委会把方向管大局促落实、董事会定战略作决策防风险和经理层谋经营抓落实强管理作用，强化监事会监督职能。

1.股东大会情况。按照《公司章程》公司《股东大会议事规则》要求，公司规范召集召开股东大会，确保所有股东、特别是中小股东享有平等地位并能够充分地行使权利，聘请法律顾问列席股东大会并对股东大会的召开和表决程序出具法律意见书。2023 年度，公司共召开了 1 次股东大会，审议通过 14 项议案，各项决议均得到认真执行。

2.董事会情况。公司共召开 7 次董事会会议。公司董事会严格按照《公司章程》《独立董事工作制度》及《董事会议事规则》等相关规定召集召开董事会，各董事积极出席董事会，认真审议各项议案，履行职责，勤勉尽责。独立董事独立履行职责，维护公司整体利益，对重要及重大事项发表独立意见。公司董事会下设审计委员会、战略与提名委员会、薪酬与考核委员会三个专门委员会，各委员会分工明确，权责分明，运作有效。公司全体董事能够从公司和全体股东的利益出发，诚信、忠实、勤勉、专业、尽职地履行职责，切实维护公司和全体股东的合法权益。

3.监事会情况。公司共召开 6 次监事会会议。公司监事会严格按照《公司章程》及《监事会议事规则》等相关规定召集召开监事会，各监事积极出席监事会，认真履行职责，有效保障公司规范运作。

4.经理层工作情况。公司经理层按照法定职权和董事会授权开展日常生产经营事项，负责组织实施董事会决议，并向董事会报告工作。2023 年度圆满完成了生产经营和改革发展等工作，切实发挥了谋经营、抓落实、强管理的作用。

5.公司信息披露情况。公司严格按照法律、法规、《公司章程》以及《信息披露管理制度》的规定，真实、准确、完整、及时、公平地披露有关信息，并确保所有股东和其他利益相关者能平等获得公司信息。

6.公司重视投资者关系的沟通与交流，董事会指定董事会办公室负责信息披露和投资者关系管理工作，认真对待股东网络提问、来电和咨询，持续加强与投资者的积极沟通，听取广大投资

者对公司经营管理及战略发展的意见和建议，及时反馈给董事会，切实保证中小股东的合法权益。

公司治理与法律、行政法规和中国证监会关于上市公司治理的规定是否存在重大差异；如有重大差异，应当说明原因

适用 不适用

## 二、公司控股股东、实际控制人在保证公司资产、人员、财务、机构、业务等方面独立性的具体措施，以及影响公司独立性而采取的解决方案、工作进度及后续工作计划

适用 不适用

公司与控股股东、实际控制人及其控制的其他企业在资产、人员、财务、机构、业务方面相互独立，拥有独立完整的业务体系，具备直接面向市场的自主经营能力。

控股股东、实际控制人及其控制的其他单位从事与公司相同或者相近业务的情况，以及同业竞争或者同业竞争情况发生较大变化对公司的影响、已采取的解决措施、解决进展以及后续解决计划

适用 不适用

## 三、股东大会情况简介

会议届次	召开日期	决议刊登的指定网站的查询索引	决议刊登的披露日期	会议决议
2022 年年度股东大会	2023 年 5 月 25 日	www.sse.com.cn	2023 年 5 月 26 日	详见《2022 年年度股东大会决议公告》（公告编号：2023-019）

表决权恢复的优先股股东请求召开临时股东大会

适用 不适用

股东大会情况说明

适用 不适用

报告期内，公司共召开 1 次股东大会。股东大会的召集和召开程序、召集人资格、出席会议人员资格和决议表决程序均符合有关法律、法规、规范性文件及《公司章程》的规定，表决结果合法、有效。

## 四、董事、监事和高级管理人员的情况

## (一) 现任及报告期内离任董事、监事和高级管理人员持股变动及报酬情况

√适用 □不适用

单位：股

姓名	职务	性别	年龄	任期起始日期	任期终止日期	年初持股数	年末持股数	年度内股份增减变动量	增减变动原因	报告期内从公司获得的税前报酬总额(万元)	是否在公司关联方获取报酬
胡世平	董事长	男	58	2020年8月6日	-	0	0	0	-	104.71	否
张波	副董事长	男	53	2020年8月6日	-	0	0	0	-	0.00	是
吴军	董事	男	51	2020年8月6日	-	0	0	0	-	0.00	是
姚又文	董事	女	42	2020年8月6日	-	0	0	0	-	0.00	是
胡德蔼	董事	男	59	2020年8月6日	-	0	0	0	-	0.00	是
曹贵平	独立董事	男	58	2020年8月6日	-	0	0	0	-	8.00	否
罗小平	独立董事	男	48	2020年8月6日	-	0	0	0	-	8.00	否
谢海东	独立董事	男	52	2020年8月6日	-	0	0	0	-	8.00	否
袁业虎	独立董事	男	55	2024年2月26日	-	0	0	0	-	0.00	否
夏文平	监事会主席	男	59	2020年8月6日	-	0	0	0	-	83.78	否
马晓芳	监事	女	52	2020年8月6日	-	0	0	0	-	32.63	否

				月 6 日							
焉汉卿	监事	男	35	2020 年 8 月 6 日	-	0	0	0	-	0.00	是
罗鹏	职工监事	男	49	2020 年 8 月 6 日	-	0	0	0	-	33.56	否
于颖	职工监事	女	50	2020 年 8 月 6 日	-	0	0	0	-	36.60	否
杨小军	总经理	男	58	2020 年 8 月 6 日	-	0	0	0	-	104.71	否
喻君龙	副总经理	男	52	2020 年 8 月 6 日	-	0	0	0	-	83.78	否
龚凡英	财务总监	男	58	2020 年 8 月 6 日	-	0	0	0	-	83.78	否
任雁飞	副总经理	男	48	2020 年 8 月 6 日	-	0	0	0	-	83.78	否
吴波	副总经理	男	54	2020 年 8 月 6 日	-	0	0	0	-	75.83	否
黄雪	董事会秘书	女	40	2020 年 8 月 6 日	-	0	0	0	-	38.20	否
廖义刚	独立董事 (离任)	男	46	2020 年 8 月 6 日	2024 年 2 月 26 日	0	0	0	-	8.00	否
合计	/	/	/	/	/				/	793.36	/

注：1、江盐集团第二届董事会和第二届监事会的任期原定于 2023 年 8 月 6 日届满。鉴于新一届董事会、监事会候选人的提名工作尚在进行中，为保证相关工作的连续性，公司董事会、监事会换届选举工作将适当延期，公司董事、监事和高级管理人员的任期亦相应顺延。详见公司《关于董事会、监事会延期换届的提示性公告》（2023-022）；2、独立董事袁业虎报告期内未在公司任职；3、上表所示持股数量为直接持股。

姓名	主要工作经历
胡世平	1965 年 10 月生，男，博士研究生学历，经济学专业，高级工程师。曾任江西涤纶厂总工程师室主任，江西化纤化工有限责任公司董事、副总经理，江西省纺织集团公司副总经理、党委委员、党委副书记。历任江西省盐业集团公司(2016 年 12 月变更为江西省盐业集团股

	份有限公司) 党委副书记、党委书记、总经理、董事长、江西省盐务局局长。2016 年 12 月至今任江盐集团党委书记、董事长。
张波	1970 年 11 月生，男，本科学历，会计学专业，经济师。曾任中国建设银行樟树市支行副行长，中国建设银行宜春市分行计划财务部副经理、中国建设银行宜丰县支行行长、中国建设银行宜春市分行国际业务中心主任、中国建设银行江西省分行投资银行部财务顾问团队负责人，历任中国信达资产管理股份有限公司江西省分公司业务四部负责人、业务三部负责人、业务三处处长、党委委员、总经理助理等职务。现任中国信达资产管理股份有限公司江西省分公司党委委员、纪委书记、副总经理。2020 年 8 月至今，兼任江盐集团董事。
吴军	1972 年 7 月生，男，硕士研究生学历，法律硕士专业，高级会计师。曾任厦门国际航空港集团会计，深圳执信会计师事务所注册会计师，厦门天健华天会计师事务所注册会计师，厦门海沧投资总公司财务，厦门国贸集团股份有限公司投资管理部副总经理、资本运营部总经理，厦门国贸资产管理有限公司董事，厦门国贸集团股份有限公司财务投资中心总经理助理。现任厦门国贸投资有限公司总经理。2016 年 12 月至今，兼任江盐集团董事。
姚又文	1982 年 1 月生，女，博士研究生学历，金融与财税专业。曾任中信证券投资银行部副总裁，深圳证券交易所博士后，深圳证券交易所综合研究所研究员，招商国协壹号股权投资基金管理有限公司风控负责人、执行董事。现任招商局资本管理有限责任公司风控合规部总经理、董事总经理，兼任深圳市新招中安资本管理有限责任公司监事。2020 年 8 月至今，兼任江盐集团董事。
胡德蔼	1964 年 9 月生，男，本科学历，指挥专业。历任中国人民武装警察部队江西省总队排长、政治处保卫干事、中队指导员、司令部办公室副主任，江西省国防科工办秘书处副处长、调研员、航空工业管理处处长等职务。现任北京汽车集团产业投资有限公司副总经理，兼任深圳市安鹏股权投资基金公司董事，兼任江西省井冈山北源投资管理有限公司董事。2016 年 12 月至今，兼任江盐集团董事。
曹贵平	1965 年 12 月生，男，博士研究生学历，化学工程专业。历任华东理工大学助教、讲师、副教授、教授。现任华东理工大学教授，兼任上海氯碱化工股份有限公司独立董事、常州莱飞特新材料科技有限公司执行董事。2020 年 8 月至今，兼任江盐集团独立董事。
罗小平	1975 年 10 月生，男，硕士研究生学历，诉讼法学专业。曾任江西交通职业技术学院路桥工程系助理工程师、教师，江西华邦律师事务所律师、证券部部长、高级合伙人。现任江西轩瑞律师事务所创始合伙人、负责人，兼任江西百胜智能科技股份有限公司独立董事，兼任江西赣能股份有限公司独立董事，兼任江西 3L 医用制品集团股份有限公司独立董事。2020 年 8 月至今，兼任江盐集团独立董事。
谢海东	1972 年 1 月生，男，博士研究生学历，政治经济学专业。曾任江西省统计局农村经济社会调查队和企业调查队科员、副主任科员。历任南昌大学经济管理学院讲师、副教授等职务，现任南昌大学经济管理学院副教授、硕士生导师，兼任普天通信集团有限公司独立非执行董事（提名委员会主席）。2020 年 8 月至今，兼任江盐集团独立董事。
袁业虎	1968 年 6 月生，男，博士研究生学历，经济学专业。历任江西财经大学工作会计学院理财学系主任、会计学院副院长，兼任中国会计学会会员、《财务管理研究》期刊编委、国家科技型中小企业技术创新基金评审专家、江西省文化产业评审专家、江西省高级会计职称评审专家。现任江西财经大学会计学院理财学系教授、博士生导师、政府资产研究中心常务副主任。2024 年 2 月至今，兼任江盐集团董事。
夏文平	1964 年 11 月生，男，本科学历，法律专业，高级国际商务师。曾任江西省外经贸厅纪检组纪检员，江西省化工进出口公司副总经理，江西省外贸资产经营有限公司托管部副经理，江西省国有资本运营控股集团有限公司党委(董事会)办公室主任、法律事务部经理，江西联晟投资发展有限公司董事长、法定代表人，江西省长青宾馆有限责任公司董事长、法定代表人、党支部书记，江西省国有资本运营控股集团有限公司纪委副书记、纪检监察室主任、公司纪委综合办公室主任。2021 年 8 月至今，任江盐集团监事会主席。

马晓芳	1971 年 8 月生，女，本科学历，会计专业，高级会计师。曾任江西省粮油食品进出口公司审计、出纳、会计岗位，江西省长青牧业有限公司财务部经理，江西长青国贸实业有限公司财务部经理，江西集成置业有限公司财务部经理。2019 年 12 月至今，任江盐集团监事。
焉汉卿	1988 年 10 月生，男，硕士学位，西方经济学专业。曾任中海油田服务股份有限公司专项分析师，历任宁波信达汉石投资管理有限公司高级投资经理、副总经理、常务副总经理。现任信达鲲鹏(深圳)股权投资管理有限公司执行总经理，兼任北京长生众康医院管理股份有限公司董事，宁波梅山保税港区创石企业管理咨询有限公司监事，浙江华友新能源科技有限公司董事，宜昌东阳光生化制药有限公司董事，中诚信通私募股权基金管理（深圳）有限公司董事长，同时兼任江盐集团监事。
罗鹏	1974 年 7 月生，男，本科学历，会计专业，高级会计师。曾任南昌盐业公司财务科会计、江西省盐业总公司运销处储运会计、盐政处普通科员、江西盐业包装有限公司财务部会计、江西盐业集团公司财务部会计、江西盐业包装有限公司财务总监。2018 年 2 月至 2020 年 5 月，历任江盐集团财务部财务经理、财务部副部长。现任江盐集团审计部副部长，兼任江盐集团职工代表监事。
于颖	1974 年 2 月生，女，本科学历，工商管理专业。曾任江西省盐业总公司生产处化验员，历任江西省盐业集团公司(2016 年 12 月变更为江西省盐业集团股份有限公司)办公室业务主管、办公室副主任。现任江盐集团办公室副主任，兼任江盐集团职工代表监事。
杨小军	1965 年 8 月生，男，硕士研究生学历，工商管理专业。曾任江西光学仪器总厂技工学校教师，江西光学仪器总厂历任团委干事、党办干事、党办副主任兼宣传部副部长、党办主任兼宣传部部长、党委委员，江西凤凰光学仪器(集团)有限公司企业文化中心主任、党委委员，凤凰光学股份有限公司党委书记，凤凰光学集团有限公司历任人事教育处处长、党委委员、党委副书记，新余钢铁集团有限公司历任纪委书记、党委副书记、董事，新余钢铁股份有限公司监事。2019 年 9 月至今，任江盐集团党委委员、总经理。
喻君龙	1971 年 10 月生，男，本科学历，矿业机械专业，高级工程师。曾任江西省机械设备成套局招标一处干部，历任江西省机电设备招标公司(2008 年 1 月变更为江西省机电设备招标有限公司)副处长、处长、副总经理，曾任江西省机电设备招标有限公司职工董事，江西国新咨询发展有限责任公司董事长，江西省机电设备招标有限公司党委副书记，江西省招标咨询集团有限公司副总经理，江西省咨询投资集团有限公司副总经理，江西省咨询投资集团有限公司党委委员、副总经理。2022 年 9 月至今，任江盐集团党委委员、副总经理。
龚凡英	1965 年 9 月生，男，本科学历，税务专业，中国注册会计师（非执业）。曾任江西省税务学校教师，江西省旅游局主任科员，鹰潭市龙虎山管委会副主任，江西省国资委外派监事会副处级专职监事，江西省石化集团公司总经理助理，江西省国资委财务监督处处长。2018 年 12 月至今，任江盐集团党委委员、财务总监。
任雁飞	1975 年 7 月生，男，硕士研究生学历，公共管理专业。曾任江西省外贸厅职员，江西省委企业工委机关党委（人事处）干部，江西省国资委党群处干部、团工委组织委员，江西国控总经理助理。2019 年 9 月至 2023 年 12 月，任江盐集团副总经理。2024 年 1 月至今，任江盐集团党委委员、副总经理。
吴波	1969 年 7 月生，男，本科学历，会计专业，经营师。曾任中国建设银行江西省信托投资公司交易员，中国信达投资公司南昌证券营业部经理，江西建兴汽车租赁有限公司副总经理。历任中国信达资产管理股份有限公司江西分公司业务二处经理、综合管理处副处长、处长、高级经理等职务。现任中国信达资产管理股份有限公司江西分公司高级经理。2020 年 11 月至今，兼任江盐集团副总经理。
黄雪	1983 年 12 月生，女，硕士研究生学历，企业管理专业，高级经济师，具有上海证券交易所和深圳证券交易所董事会秘书任职资格。曾任江西大成国有资产经营管理集团有限公司办公室副主任、董事会秘书，2013 年 3 月起，历任江盐集团人力资源部副部长、董事会办

	公室副主任、董事会办公室主任。2017 年 10 月至今，任江盐集团董事会秘书。
廖义刚（离任）	1977 年 6 月生，男，博士研究生学历，会计专业，江西财经大学会计学院教授、博士生导师。兼任广东甘化科工股份有限公司独立董事、江西粤高速公路股份有限公司独立董事、江西新余国科科技股份有限公司独立董事，曾任南京音飞储存设备(集团)股份有限公司独立董事、华维设计集团股份有限公司独立董事。2020 年 8 月至 2024 年 2 月，兼任江盐集团独立董事。

其它情况说明

适用 不适用

**(二) 现任及报告期内离任董事、监事和高级管理人员的任职情况****1. 在股东单位任职情况**

√适用 □不适用

任职人员姓名	股东单位名称	在股东单位担任的职务	任期起始日期	任期终止日期
吴军	厦门国贸投资有限公司	总经理	2012年8月	-
在股东单位任职情况的说明	无			

**2. 在其他单位任职情况**

√适用 □不适用

任职人员姓名	其他单位名称	在其他单位担任的职务	任期起始日期	任期终止日期
张波	中国信达资产管理股份有限公司江西省分公司	党委委员、纪委书记、副总经理	2023年9月	-
吴军	厦门国贸资产管理有限公司	董事	2015年7月	2023年11月
姚又文	招商局资本管理有限责任公司	风控合规部总经理、董事总经理	2024年3月	-
	深圳市新招中安资本管理有限责任公司	监事	2021年3月	-
胡德嵩	北京汽车集团产业投资有限公司	副总经理	2015年6月	-
	深圳市安鹏股权投资基金公司	董事	2021年12月	-
	江西省井冈山北源投资管理有限公司	董事	2022年4月	-
曹贵平	华东理工大学	专职教师	1991年7月	-
	常州莱飞特新材料科技有限公司	执行董事	2021年4月	-
	上海氯碱化工股份有限公司	独立董事	2020年6月	-
罗小平	江西轩瑞律师事务所	律师、高级合伙人、负责人	2019年2月	-
	江西百胜智能科技股份有限公司	独立董事	2019年11月	-
	江西赣能股份有限公司	独立董事	2022年5月	-
	江西 3L 医用制品集团股份有限公司	独立董事	2023年5月	-
谢海东	南昌大学	专职教师	2007年6月	-
	普天通信集团有限公司	独立董事	2017年11月	-
廖义刚（离任）	江西财经大学	专职教师	2007年6月	-
	江西赣粤高速公路股份有限公司	独立董事	2021年6月	-
	广东甘化科工股份有	独立董事	2021年6月	-



	限公司			
	江西新余国科科技股份有限公司	独立董事	2021 年 7 月	-
	华维设计集团股份有限公司	独立董事	2019 年 10 月	2023 年 11 月
焉汉卿	信达鲲鹏(深圳)股权投资管理有限公司	执行总经理	2024 年 2 月	-
	北京长生众康医院管理有限公司	董事	2020 年 2 月	-
	宁波梅山保税港区创石企业管理咨询有限公司	监事	2020 年 10 月	-
	海南海兰寰宇海洋信息科技有限公司	董事	2022 年 6 月	2023 年 12 月
	浙江华友新能源科技有限公司	董事	2022 年 8 月	-
	宜昌东阳光生化制药有限公司	董事	2022 年 12 月	-
	中诚信通私募股权基金管理(深圳)有限公司	董事长	2022 年 3 月	-
吴波	中国信达资产管理股份有限公司江西省分公司	高级经理	2020 年 11 月	-
黄雪	共青城晶联创业投资有限公司(曾用名:南昌晶联投资有限公司)	监事	2015 年 9 月	-
在其他单位任职情况的说明	无			

### (三) 董事、监事、高级管理人员报酬情况

√适用 □不适用

董事、监事、高级管理人员报酬的决策程序	在本公司领取薪酬的董事、监事、高级管理人员报酬决策程序如下：一是高级管理人员报酬是结合公司年度经营状况及业绩考评结果，经公司董事会审议决定；二是独立董事薪酬经公司股东大会审议决定；三是其他在公司获得报酬的董事、监事等，按照公司薪酬管理制度，结合个人绩效考评结果综合确定报酬。
董事在董事会讨论本人薪酬事项时是否回避	是
薪酬与考核委员会或独立董事专门会议关于董事、监事、高级管理人员报酬事项发表建议的具体情况	公司 2023 年度董事、监事、高级管理人员薪酬严格按照公司薪酬及考核制度的规定发放，不存在损害公司及股东利益的情形。
董事、监事、高级管理人员报酬确定依据	公司董事、监事及高级管理人员的报酬按公司董事、监事、高级管理人员薪酬方案，经考核后确定。
董事、监事和高级管理人员	具体详见上述“（一）现任及报告期内离任董事、监事和高级管

报酬的实际支付情况	理人员持股变动及报酬情况”
报告期末全体董事、监事和高级管理人员实际获得的报酬合计	具体详见上述“（一）现任及报告期内离任董事、监事和高级管理人员持股变动及报酬情况”

#### (四) 公司董事、监事、高级管理人员变动情况

√适用 □不适用

姓名	担任的职务	变动情形	变动原因
廖义刚	独立董事	离任	工作变动
袁业虎	独立董事	选举	补选董事

公司董事会于 2023 年 12 月收到独立董事廖义刚先生的书面辞职报告，廖义刚先生因个人工作原因向公司董事会申请辞去公司独立董事、董事会审计委员会主任委员职务，辞职后不再担任公司任何职务。鉴于廖义刚先生是公司董事会审计委员会召集人、会计专业人士辞职报告将在新任独立董事、相关董事会专门委员会委员填补因其辞职产生的空缺后生效。公司第二届董事会第二十五次董事会、2024 年第一次临时股东大会审议通过了《关于补选公司独立董事暨调整董事会审计委员会成员的议案》，补选袁业虎先生为公司第二届董事会独立董事、审计委员会主任委员，任期自公司 2024 年第一次临时股东大会审议通过之日起至公司第二届董事会任期届满之日止。

#### (五) 近三年受证券监管机构处罚的情况说明

□适用 √不适用

#### (六) 其他

□适用 √不适用

### 五、报告期内召开的董事会有关情况

会议届次	召开日期	会议决议
第二届董事会第十八次会议	2023 年 2 月 28 日	会议审议通过以下全部议案并形成会议决议： 1. 审议《关于确认公司 2020 年度、2021 年度及 2022 年度财务报表及相关报告的议案》 2. 审议《关于公司内部控制自我评价报告的议案》 3. 审议《关于确认公司 2020 年度、2021 年度及 2022 年度关联交易情况的议案》 4. 审议《关于樟树市政府与富达公司开展招商引资合作事项的议案》 5. 审议《关于晶昊盐化购置办公用房的议案》
第二届董事会第十九次会议	2023 年 3 月 27 日	会议审议通过以下全部议案并形成会议决议： 1. 审议《关于豁免召开第二届董事会第十九次会议通知期限的议案》 2. 审议《关于开立募集资金专用账户暨募集资金监管协议签署相关事宜的议案》
第二届董事会第二十次会议	2023 年 4 月 26 日	详见《第二届董事会第二十次会议决议公告》（公告编号：2023-013）
第二届董事会第二十一次会议	2023 年 8 月 28 日	详见《第二届董事会第二十一次会议决议公告》（公告编号：2023-026）
第二届董事会第二十二次会议	2023 年 10 月 26 日	详见《第二届董事会第二十二次会议决议公告》（公告编号：2023-035）
第二届董事会第	2023 年 11	详见《第二届董事会第二十三次会议决议公告》（公告编号：

二十三次会议	月 28 日	2023-039)
第二届董事会第二十四次会议	2023 年 12 月 27 日	详见《第二届董事会第二十四次会议决议公告》(公告编号: 2023-043)

## 六、董事履行职责情况

### (一) 董事参加董事会和股东大会的情况

董事姓名	是否独立董事	参加董事会情况						参加股东大会情况
		本年应参加董事会次数	亲自出席次数	以通讯方式参加次数	委托出席次数	缺席次数	是否连续两次未亲自参加会议	出席股东大会的次数
胡世平	否	7	7	1	0	0	否	1
张波	否	7	7	1	0	0	否	1
吴军	否	7	7	1	0	0	否	1
胡德葛	否	7	7	1	0	0	否	1
姚又文	否	7	7	1	0	0	否	1
曹贵平	是	7	7	1	0	0	否	1
谢海东	是	7	7	1	0	0	否	1
罗小平	是	7	7	1	0	0	否	1
廖义刚 (离任)	是	7	7	1	0	0	否	1
袁业虎	是	0	0	0	0	0	否	0

连续两次未亲自出席董事会会议的说明

适用 不适用

年内召开董事会会议次数	7
其中：现场会议次数	0
通讯方式召开会议次数	1
现场结合通讯方式召开会议次数	6

### (二) 董事对公司有关事项提出异议的情况

适用 不适用

### (三) 其他

适用 不适用

## 七、董事会下设专门委员会情况

适用 不适用

### (一) 董事会下设专门委员会成员情况

专门委员会类别	成员姓名
审计委员会	袁业虎(召集人, 现任)、廖义刚(召集人, 2024 年 2 月离任)、吴军、罗小平
战略与提名委员会	曹贵平(召集人)、胡世平、谢海东
薪酬与考核委员会	谢海东(召集人)、张波、罗小平

## (二) 报告期内审计委员会召开 4 次会议

召开日期	会议内容	重要意见和建议	其他履行职责情况
2023 年 2 月 8 日	1. 审议《关于确认公司 2020 年度、2021 年度及 2022 年度财务报表及相关报告的议案》 2. 审议《关于公司内部控制自我评价报告的议案》 3. 审议《关于确认公司 2020 年度、2021 年度及 2022 年度关联交易情况的议案》	无	无
2023 年 4 月 26 日	1. 审议《2022 年年度报告全文及摘要》 2. 审议《2022 年度财务决算报告》 3. 审议《2023 年度财务预算报告》 4. 审议《关于公司确认 2022 年度关联交易及预计 2023 年度关联交易的议案》 5. 审议《关于聘请 2023 年度审计机构的议案》 6. 审议《2022 年度内部控制评价报告》 7. 审议《2022 年度内部控制审计报告》 8. 审议《关于使用部分暂时闲置募集资金进行现金管理的议案》 9. 审议《关于使用募集资金向子公司提供借款以实施募投项目的议案》 10. 审议《关于使用部分超募资金永久补充流动资金和归还银行贷款的议案》 11. 审议《2022 年度董事会审计委员会履职情况报告》 12. 审议《公司 2023 年第一季度报告》	无	无
2023 年 8 月 28 日	1. 审议《2023 年半年度报告全文及摘要》 2. 审议《2023 年半年度募集资金的存放与实际使用情况专项报告》 3. 审议《江西省盐业集团股份有限公司关于使用募集资金置换预先投入募投项目及已支付发行费用的自筹资金的议案》	无	无
2023 年 10 月 26 日	1. 审议《2023 年第三季度报告》	无	无

## (三) 报告期内战略与提名委员会召开 4 次会议

召开日期	会议内容	重要意见和建议	其他履行职责情况
2023 年 4 月 26 日	1. 审议《2023 年度投资计划》 2. 审议《2022 年度利润分配预案》	无	无
2023 年 8 月 28 日	1. 审议《关于江西晶昊盐化有限公司纯碱装置节能技改工程项目的议案》 2. 审议《关于江西晶昊盐化有限公司科创中心项目投资建设的议案》	无	无
2023 年 10 月 26 日	1. 审议《关于公司“十四五”发展规划中期调整的议案》	无	无

2023 年 11 月 28 日	1.审议《关于使用自有资金对部分募投资项目追加投资的议案》	无	无
------------------------	-------------------------------	---	---

**(四) 报告期内薪酬与考核委员会召开 2 次会议**

召开日期	会议内容	重要意见和建议	其他履行职责情况
2023 年 8 月 28 日	1.审议《关于公司经理层薪酬与业绩考核管理办法的议案》 2.审议《关于公司经理层 2023 年度经营业绩目标责任书的议案》	无	无
2023 年 12 月 27 日	1.审议《关于 2022 年度及 2020-2022 年任期经理层绩效考核结果与薪酬分配方案的议案》	无	无

**(五) 存在异议事项的具体情况**

适用 不适用

**八、监事会发现公司存在风险的说明**

适用 不适用

监事会对报告期内的监督事项无异议。

**九、报告期末母公司和主要子公司的员工情况****(一) 员工情况**

母公司在职员工的数量	74
主要子公司在职员工的数量	2,164
在职员工的数量合计	2,238
母公司及主要子公司需承担费用的离退休职工人数	0
专业构成	
专业构成类别	专业构成人数
生产人员	776
销售人员	658
技术人员	342
财务人员	78
行政人员	148
管理人员	236
合计	2,238
教育程度	
教育程度类别	数量（人）
研究生	55
本科	411
大专	609
中专及以下	1163
合计	2,238

**(二) 薪酬政策**

适用 不适用

公司建立了以岗位绩效工资制为主体的多样化薪酬分配制度，有效发挥薪酬分配制度的激励导向作用。岗位绩效工资制主要包含岗位工资、绩效工资、辅助工资等。岗位工资根据岗位价值确定；绩效工资以员工的工作绩效、表现、成果经考核后确定；辅助工资包括职称津贴、加班费、岗位相关津贴等。公司董事、监事和高级管理人员按照公司相关薪酬方案执行。报告期内，公司严格依照相关法律法规，为职工及时足额发放薪酬，没有拖欠职工工资的情况发生。

### (三) 培训计划

适用 不适用

2023 年紧紧围绕年度培训计划，以经营管理人才、专业技术人才、技能人才三支队伍的能力和素质建设为核心，聚焦学习型组织的打造，开展了集团首期内训师培训班、“雄鹰计划”研修班移动课堂以及线上平台培训等各类培训活动，采用线上线下相结合的培训方式，高效完成了全年的培训计划。全年线下实施培训项目将近 420 场次，参训人员 15,000 人次；线上学习平台参加培训人员平均 597 人，人均培训 40 课时。

### (四) 劳务外包情况

适用 不适用

劳务外包的工时总数	--
劳务外包支付的报酬总额	3,466.75 万元

## 十、利润分配或资本公积金转增预案

### (一) 现金分红政策的制定、执行或调整情况

适用 不适用

#### 1、现金分红政策的制定

《公司章程》中载明的现金分红政策清晰，具有明确的利润分配标准和分配比例，公司董事会、股东大会对利润分配事项的决策程序和机制完备。报告期内，公司利润分配政策执行情况符合《公司章程》及审议程序的规定，能够充分保护中小投资者的合法权益，未对利润分配政策进行调整。

#### 2、现金分红政策的执行

报告期内，公司 2022 年年度利润分配方案已经 2023 年 4 月 26 日召开的第二届董事会第二十次会议、第二届监事会第十五次会议和 2023 年 5 月 25 日召开的 2022 年年度股东大会审议通过。公司以股权登记日 642,776,079 股为基数，向全体股东每 10 股派发现金红利 0.78 元（含税），公司不进行资本公积转增股本，合计派发现金红利总额为人民币 50,136,534.16 元，占当年度合并报表归属于上市公司普通股股东的净利润比例为 11.90%。

### (二) 现金分红政策的专项说明

适用 不适用

是否符合公司章程的规定或股东大会决议的要求	<input checked="" type="checkbox"/> 是 <input type="checkbox"/> 否
分红标准和比例是否明确和清晰	<input checked="" type="checkbox"/> 是 <input type="checkbox"/> 否
相关的决策程序和机制是否完备	<input checked="" type="checkbox"/> 是 <input type="checkbox"/> 否
独立董事是否履职尽责并发挥了应有的作用	<input checked="" type="checkbox"/> 是 <input type="checkbox"/> 否
中小股东是否有充分表达意见和诉求的机会，其合法权益是否得到了充分保护	<input checked="" type="checkbox"/> 是 <input type="checkbox"/> 否

### (三) 报告期内盈利且母公司可供股东分配利润为正，但未提出现金利润分配方案预案的，公司应当详细披露原因以及未分配利润的用途和使用计划

适用 不适用

**(四) 本报告期利润分配及资本公积金转增股本预案**

√适用 □不适用

单位:元 币种:人民币

每 10 股送红股数 (股)	0
每 10 股派息数 (元) (含税)	3.5
每 10 股转增数 (股)	0
现金分红金额 (含税)	224,971,627.65
分红年度合并报表中归属于上市公司普通股股东的净利润	495,046,428.18
占合并报表中归属于上市公司普通股股东的净利润的比率 (%)	45.44%
以现金方式回购股份计入现金分红的金额	0.00
合计分红金额 (含税)	224,971,627.65
合计分红金额占合并报表中归属于上市公司普通股股东的净利润的比率 (%)	45.44%

**十一、 公司股权激励计划、员工持股计划或其他员工激励措施的情况及其影响****(一) 相关激励事项已在临时公告披露且后续实施无进展或变化的**

□适用 √不适用

**(二) 临时公告未披露或有后续进展的激励情况**

股权激励情况

□适用 √不适用

其他说明

□适用 √不适用

员工持股计划情况

□适用 √不适用

其他激励措施

□适用 √不适用

**(三) 董事、高级管理人员报告期内被授予的股权激励情况**

□适用 √不适用

**(四) 报告期内对高级管理人员的考评机制，以及激励机制的建立、实施情况**

√适用 □不适用

报告期内，公司建立了较为完善的高级管理人员考核体系，薪酬考核以经营业绩考核为主，兼顾综合素质考核为辅，采取了定量与定性相结合的对标考核管理。经营业绩考核以考核经济效益指标为主，既有共性指标又有个性指标；综合素质考核为民主评议为主。根据年度经营业绩执行情况进行考核，年度绩效薪酬与考核结果紧密挂钩，经董事会审批后兑现。

**十二、 报告期内的内部控制制度建设及实施情况**

√适用 □不适用

报告期内，公司根据《企业内部控制基本规范》等相关规定持续推进内部控制体系建设，不断完善公司法人治理结构，建立健全内部控制制度，规范内部控制制度执行，强化内部控制监督检查，确保公司经营管理水平持续提升。同时严格落实各项规章制度，持续加强合规管理和风险管理，重点对生产管理、采购业务、销售业务等领域进行了监督和评价，不存在影响公司经营发展的重大缺陷，纳入评价范围的单位、业务也不存在重大遗漏，公司内部控制建设健全、合理，内部控制执行有效。

报告期内内部控制存在重大缺陷情况的说明

适用 不适用

### 十三、 报告期内对子公司的管理控制情况

适用 不适用

报告期内，公司深化提升子企业公司治理水平，保障了公司规范运作和资产安全。一是在公司治理方面，指导、推动子企业优化治理结构，落实董事会职权，细化董事会重大决策事项，加强董事会对经理层的授权管理，明确公司与子企业的权责边界，开展多种形式的培训以及对子企业董事会和派出董事的履职评价，持续监督并定期检查各级子企业公司治理和运作情况，规范重大事项决策流程。二是在日常经营方面，公司通过对外投资、资金管理、合同管理、招投标、安全管理等制度，明确各项工作机制和程序，要求子公司严格执行、规范运作。三是通过开展业务条线专项检查、对子公司重要岗位人员和重要业务进行专项审计监督等方式，检查子企业管理制度的落实状况、管理的效果、存在的问题并督促整改，促进子公司经营管理不断优化。

### 十四、 内部控制审计报告的相关情况说明

适用 不适用

大信会计师事务所（特殊普通合伙）对公司 2023 年 12 月 31 日的财务报告内部控制有效性进行了审计，并出具了标准无保留的审计报告。有关内部控制审计报告的详细内容请参见与本年度报告同日披露于上海证券交易所网站（[www.sse.com.cn](http://www.sse.com.cn)）的《江西省盐业集团股份有限公司 2023 年度内部控制审计报告》。

是否披露内部控制审计报告：是

内部控制审计报告意见类型：标准的无保留意见

### 十五、 上市公司治理专项行动自查问题整改情况

无

### 十六、 其他

适用 不适用



## 第五节 环境与社会责任

### 一、环境信息情况

是否建立环境保护相关机制	是
报告期内投入环保资金（单位：万元）	1,516.97

#### （一）属于环境保护部门公布的重点排污单位的公司及其主要子公司的环保情况说明

√适用 □不适用

报告期内，环保部门公布的重点排污单位包括：江西晶昊盐化有限公司、江西富达盐化有限公司。公司全年没有发生环境污染事故、被媒体曝光的环保事件、被环保部门处罚的事件；新、扩、改项目“环境影响评价”和“三同时”制度执行率达 100%；工业固体和危险废弃物按环保要求规范处置；主要污染物排放浓度符合排放标准要求，“三废”排放总量控制在排污许可证规定的指标内；各类环保设备、设施稳定运行。公司严格执行国家环保法律法规、标准和其它要求，建立和有效运行 ISO14001 环境管理体系，定期开展内部审核，并通过外部第三方认证审核，确保基础管理稳定向好；严格落实企业环保主体责任，认真贯彻落实各项污染治理减排措施，强化日常管理和环保设备设施的维护保养，确保公司环保设施运行正常；严格执行建设项目环保“三同时”管理制度，污染物排放经政府环保部门监督监测或委托第三方检测机构检测，各项污染物实现稳定达标排放，污染物排放总量控制在政府环保部门核定的排放总量指标以内；按照排污许可证要求，编制污染物自行监测方案，定期开展污染物自行监测，并及时公示检测结果；公司已编制了环保突发事件应急预案，并在宜春市樟树生态环境局备案，制订了年度应急演练计划，按照计划要求组织开展了综合、专项、现场应急演练，提高了公司应急处置能力。通过持续开展环境因素辨识、隐患排查治理活动，发现问题及时整改，消除环保隐患，确保公司生产经营正常运行。

#### 1. 排污信息

√适用 □不适用

江西晶昊盐化有限公司排污信息

排污许可证编号：91360982723906690U001P

行业类别为：无机碱制造、无机盐制造、火力发电。排污许可证管理类别：重点管理。

火力发电主要污染物及特征污染物的名称：烟尘、SO<sub>2</sub>、NO<sub>X</sub>。排放方式：连续排放

排放口数量：3 个

分布情况：1 号锅炉排气筒、2 号锅炉排气筒、3 号锅炉排气筒。

执行的污染物排放标准：按照现有法律法规的相关要求，公司自备电厂锅炉烟气排放执行国标《火电厂大气污染物排放标准》(GB13223-2011)（与排污许可证执行标准相同）；即 1#、2#、3#炉执行烟尘：30mg/m<sup>3</sup>，SO<sub>2</sub>：100mg/m<sup>3</sup>，NO<sub>X</sub>：100mg/m<sup>3</sup>。

报告期内严格落实政府对我公司的排放标准要求。

核定的年排放许可量：烟尘：249.344 吨，SO<sub>2</sub>：1662 吨，NO<sub>X</sub>：1086 吨。2023 年全年实际排放量：烟尘：15.03 吨，SO<sub>2</sub>：72.78 吨，NO<sub>X</sub>：202.68

吨。超总量排放情况：无

超标排放情况：无

无机碱制造主要污染物及特征污染物的名称：颗粒物、氨气。排放方式：连续排放

排放口数量：8 个

分布情况：石灰转运废气排气筒（颗粒物）、碳化及过滤排气筒（颗粒物、氨（氨气））、吸氨塔尾气排气筒（氨（氨气））、1#重灰煅烧尾气排气筒（颗粒物、氨（氨气））、2#重灰煅烧尾气排气筒（颗粒物、氨（氨气））、纯碱包装废气排放口（颗粒物）、14#包装废气排放口（颗粒物）、凉碱废气排气筒（颗粒物）。

执行的污染物排放标准：氨气：速率限值 35kg/h（恶臭污染物排放标准 GB14554-93）；颗粒物：浓度限值 120mg/Nm<sup>3</sup>；速率限值 39kg/h（《大气污染物综合排放标准》GB16297-1996）。

核定的排放许可量：按照无机化工技术规范等相关文件规定，总量不做控制。

超标排放情况：无

无机盐制造主要污染物及特征污染物的名称：颗粒物。排放方式：连续排放

排放口数量：9 个

分布情况：硝尘干燥尾气排气筒（颗粒物）、1#盐尘干燥尾气排气筒（颗粒物）、2#盐尘干燥尾气排气筒（颗粒物）、盐钙干燥 1#废气排放口（颗粒物）、盐钙干燥 2#废气排放口（颗粒物）、盐钙包装 1#废气排放口（颗粒物）、盐钙包装 2#废气排放口（颗粒物）、盐硝包装 1#废气排放口（颗粒物）、盐硝包装 2#废气排放口（颗粒物）。

硝盐车间排放颗粒物按照无机化学技术规定相关规定，总量不做控制。

超总量排放情况：无

超标排放情况：无

江西富达盐化有限公司排污信息

排污许可证编号：9136098275999483XD001P

行业类别为：盐加工、火力发电

排污许可证管理类别：重点管理。

主要污染物及特征污染物的名称：烟尘、SO<sub>2</sub>、NO<sub>X</sub>。

排放方式：连续排放

排放口数量：1 个

分布情况：1#排放口。

执行的污染物排放标准：按照现有法律法规的相关要求，公司自备电厂锅炉烟气排放执行国

标《火电厂大气污染物排放标准》(GB13223-2011)表 2 以及《全面实施燃煤电厂超低排放和节能改造工作方案》（与排污许可证执行标准相同）即烟尘：10mg/m<sup>3</sup>，SO<sub>2</sub>：35mg/m<sup>3</sup>，NO<sub>X</sub>：50mg/m<sup>3</sup>。核定的年排放许可量：SO<sub>2</sub>：31.8 吨，NO<sub>X</sub>：45.53 吨。

2023 年全年实际排放量：烟尘：6.33 吨，SO<sub>2</sub>：15.68 吨，NO<sub>x</sub>：36.77 吨。

超总量排放情况：无

超标排放情况：无

## 2. 防治污染设施的建设和运行情况

√适用 □不适用

江西晶昊盐化有限公司：各类污染防治设施、设备完好，与主体设施同步运行。

1#锅炉烟气处理工艺：静电除尘器+低氮燃烧+SNCR 脱硝设施+石灰石-石膏湿法脱硫

2#锅炉烟气处理工艺：电袋一体复合除尘器+低氮燃烧+SNCR 脱硝设施+石灰石-石膏湿法脱硫

3#锅炉烟气处理工艺：电袋一体复合除尘器+低氮燃烧+SNCR 脱硝设施+石灰石-石膏湿法脱硫+湿式电除尘器

监测水平：CEMS 烟气在线监测系统实时联网监测。

江西富达盐化有限公司：各类污染防治设施、设备完好，与主体设施同步运行。锅炉烟气处理工艺：

电袋一体除尘器+石灰石—石膏法脱硫+低氮燃烧器+SNCR 脱硝设施。

监测水平：CEMS 烟气在线监测系统实时联网监测。

- 1、石灰转运废气排气筒（颗粒物）防治措施：布袋除尘器；
- 2、碳化及过滤排气筒（颗粒物、氨（氨气））防治措施：净氨塔水喷淋；
- 3、吸氨塔尾气排气筒（氨（氨气））防治措施：氨吸收系统（尾气洗涤器）；
- 4、1#、2#重灰煅烧尾气排气筒（颗粒物、氨（氨气））防治措施：除尘系统（湿法除尘）、洗涤塔水喷淋；
- 5、凉碱废气排气筒（颗粒物、氨（氨气））防治措施：洗涤塔水喷淋；
- 6、纯碱包装废气排放口（颗粒物）防治措施：除尘系统（旋风除尘）
- 7、14#包装废气排放口（颗粒物）防治措施：除尘系统（旋风除尘）
- 8、盐钙干燥 1#2#废气排放口（颗粒物）防治措施：除尘系统（旋风除尘）
- 9、盐钙包装 1#2#废气排放口（颗粒物）防治措施：除尘系统（旋风除尘）
- 10、硝尘干燥尾气（颗粒物）防治措施：除尘系统（湿法除尘）
- 11、1#2#盐尘干燥尾气（颗粒物）防治措施：除尘系统（旋风除尘、湿法除尘）

## 3. 建设项目环境影响评价及其他环境保护行政许可情况

√适用 □不适用

江西晶昊盐化有限公司：环保三同时执行情况 100%。

江西省宜春樟树市盐化工基地热电联产项目 2022 年 7 月 7 日，取得江西省生态环境厅批复，批复文号：赣环环评〔2022〕63 号。该项目现正在实施。

江西晶昊盐化有限公司年产 5.5 万吨高强硫酸钙综合利用工程项目 2020 年 12 月 21 日取得宜春市生态环境局批复，批复文号：宜环环评〔2020〕188 号。该项目现正在实施。

江西晶昊盐化有限公司 5 万吨/年食品级小苏打技改扩能项目 2023 年 7 月 6 日取得宜春市生态环境局批复，批复文号：宜环环评〔2023〕70 号。该项目现正在实施。

富达盐化：环保三同时执行情况 100%。

江西富达盐化有限公司年产 60 万吨盐产品智能化技术升级改造工程 2020 年 11 月 23 日取得批复，批复文号：樟环评字〔2020〕69 号，该项目目前正在实施中。江西富达盐化有限公司岩盐矿山开采项目 2020 年 9 月 22 日取得批复，批复号：宜环环评〔2020〕112 号，2023 年 6 月 20 日重新立项，进行非重大变更，项目名称改为江西富达盐化有限公司年产 160 万吨卤折盐采集卤扩建技改工程，项目产能不变，该项目目前正在实施中。

#### 4. 突发环境事件应急预案

适用 不适用

江西晶昊盐化有限公司：签署发布了突发环境事件应急预案，并向辖区（宜春市樟树生态环境局）备案；备案编号为：360982-2023-004-M。

富达公司：签署发布了突发环境事件应急预案，并向辖区（宜春市樟树生态环境局）备案；备案编号为：360982-2019-038-L。

#### 5. 环境自行监测方案

适用 不适用

江西晶昊盐化有限公司：根据排污许可的要求，制定了自行监测方案并通过审核，按照自行监测方案要求的内容及频次开展环境因子监测。

富达盐化：根据排污许可的要求，制定了自行监测方案并通过审核，按照自行监测方案要求的内容及频次开展环境因子监测。

#### 6. 报告期内因环境问题受到行政处罚的情况

适用 不适用

#### 7. 其他应当公开的环境信息

适用 不适用

#### (二) 重点排污单位之外的公司环保情况说明

适用 不适用

##### 1. 因环境问题受到行政处罚的情况

适用 不适用

## 2. 参照重点排污单位披露其他环境信息

√适用 □不适用

江西盐业包装有限公司：

行业类别为：包装装潢及其他印刷。

排污许可证管理类别：登记管理。于 2020 年 10 月向南昌市南昌县生态环境局办理了排放污染物许可备案表。

防治污染设施的建设和运行情况：各类防治污染设施完好，与主体设施同步运行。主要污染物及特征污染物的名称：生活污水、VOCs、固体废物。

1、主要污染物及特征污染物的名称：生活污水。

排放方式：连续排放

排放口数量：1 个

分布情况：生活污水排放口

执行的污染物排放标准：污水综合排放标准 GB8978-1996。

排放去向：间接排放：排入联熹（南昌）污水处理有限公司（即小蓝经开区污水处理厂）

核定的排放许可量：总量不做控制。

超标排放情况：无

防治污染设施的建设和运行情况：各类防治污染设施完好，与主体设施同步运行。

2、主要污染物及特征污染物的名称：有机废气。

排放方式：连续排放

排放口数量：2 个

分布情况：印刷有机废气排口、复合有机废气排口

执行的污染物排放标准：大气污染物综合排放标准 GB 16927-1996

挥发性有机物处理设施：活性炭吸附

核定的排放许可量：总量不做控制。

超标排放情况：无

防治污染设施的建设和运行情况：各类防治污染设施完好，与主体设施同步运行。

江西盐业包装有限公司涉及环保数据披露资料

1、公司主要环保设施

设施名称：废气吸附装置

处理能力：7 万 m<sup>3</sup>/h；生产天数：287；运行天数：287；与主体设施的同步运转率:100%

2、报告期环保投入情况

购买环保设备：无；排污费：无

3、报告期环保支出情况 26,116.5 元（环保设备折旧）

4、公司主要污染物排放情况

项目：废气；污染物名称：VOCs；排放量（吨）：11.82

项目：固废；污染物名称：固废；排放量（吨）：2.302

3. 未披露其他环境信息的原因

适用 不适用

(三) 有利于保护生态、防治污染、履行环境责任的相关信息

适用 不适用

(四) 在报告期内为减少其碳排放所采取的措施及效果

是否采取减碳措施	是
减少排放二氧化碳当量（单位：吨）	99,582
减碳措施类型（如使用清洁能源发电、在生产过程中使用减碳技术、研发生产助于减碳的新产品等）	2023 年公司加大科技投入，持续推动节能降耗改造升级，重点完成了智能工厂示范项目、盐硝车间循环水站高压室技改工程、盐钙二次冷凝水热泵技术余热回收、盐硝装置节能技改、等节能技改工程，实现部分工序余热回收利用，降低了蒸汽消耗，实现了降碳。

具体说明

适用 不适用

## 二、社会责任工作情况

### (一) 是否单独披露社会责任报告、可持续发展报告或 ESG 报告

√适用 □不适用

详见与本报告同时在上海证券交易所网站（网址：[www.sse.com.cn](http://www.sse.com.cn)）披露的《公司 2023 年度环境、社会及治理（ESG）报告》

### (二) 社会责任工作具体情况

□适用 √不适用

具体说明

□适用 √不适用

## 三、巩固拓展脱贫攻坚成果、乡村振兴等工作具体情况

√适用 □不适用

扶贫及乡村振兴项目	数量/内容	情况说明
总投入（万元）	27.18	其中:25 万元用于建设产业振兴项目——油山镇水稻机械化育秧中心；2 万元用于“童心港湾”项目运转，开展“关爱助成长，留守不孤单”关爱儿童活动、“游击福地 情暖暮年”老人集体生日会等关心关爱“一老一小”活动开展;0.18 万元慰问困难群众。
其中：资金（万元）	27.18	投入帮扶资金主要用于村党组织建设、乡村治理提升、助力产业发展、民生保障实事。
物资折款（万元）	0.00	
惠及人数（人）	3,594	目前坑口村户籍人口 3,594 人。
帮扶形式（如产业扶贫、就业扶贫、教育扶贫等）	党组织建设、产业扶贫、教育扶贫、乡村治理、民生保障	

具体说明

## 第六节 重要事项

### 一、承诺事项履行情况

#### (一) 公司实际控制人、股东、关联方、收购人以及公司等承诺相关方在报告期内或持续到报告期内的承诺事项

√适用 □不适用

承诺背景	承诺类型	承诺方	承诺内容	承诺时间	是否有履行期限	承诺期限	是否及时严格履行	如未能及时履行应说明未完成履行的具体原因	如未能及时履行应说明下一步计划
与首次公开发行相关的承诺	股份限售	控股股东江西国控	注 1	注 1	是	注 1	是	不适用	不适用
	股份限售	公司股东宁波信达、厦门国贸、中新建招商、井冈山北汽一号	注 2	注 2	是	注 2	是	不适用	不适用
	股份限售	公司股东广西盐业、江西大成	注 3	注 3	是	注 3	是	不适用	不适用
	股份限售	公司股东晶联投资、晶实投资、晶通投资	注 4	注 4	是	注 4	是	不适用	不适用
	股份限售	通过员工持股平台晶联投资间接持有公司股份的董事长胡世平，监事罗鹏、于颖，高级管理人员黄雪	注 5	注 5	是	注 5	是	不适用	不适用
	其他	控股股东江西国控	注 6	注 6	是	注 6	是	不适用	不适用
	其他	董事（非独立董事）	注 7	注 7	是	注 7	是	不适用	不适用
	其他	高级管理人员	注 8	注 8	是	注 8	是	不适用	不适用
	其他	控股股东江西国控	注 9	注 9	是	注 9	是	不适用	不适用
	其他	江盐集团	注 10	注 10	是	注 10	是	不适用	不适用
	其他	控股股东江西国控	注 11	注 11	是	注 11	是	不适用	不适用
	其他	江盐集团	注 12	注 12	是	注 12	是	不适用	不适用



其他	控股股东江西国控	注 13	注 13	是	注 13	是	不适用	不适用
其他	公司董事、高级管理人员	注 14	注 14	是	注 14	是	不适用	不适用
其他	江盐集团	注 15	注 15	是	注 15	是	不适用	不适用
其他	江盐集团	注 16	注 16	是	注 16	是	不适用	不适用
其他	控股股东江西国控	注 17	注 17	是	注 17	是	不适用	不适用
其他	公司董事、监事、高级管理人员	注 18	注 18	是	注 18	是	不适用	不适用
其他	江盐集团	注 19	注 19	是	注 19	是	不适用	不适用
其他	江盐集团	注 20	注 20	是	注 20	是	不适用	不适用
其他	公司股东江西国控、宁波信达、厦门国贸、中新建招商、井冈山北汽一号、广西盐业、江西大成、晶联投资、晶实投资、晶通投资	注 21	注 21	是	注 21	是	不适用	不适用
其他	公司董事、监事、高级管理人员	注 22	注 22	是	注 22	是	不适用	不适用
解决关联交易	控股股东江西国控	注 23	注 23	是	注 23	是	不适用	不适用
解决关联交易	公司股东宁波信达、厦门国贸、中新建招商、井冈山北汽一号	注 24	注 24	是	注 24	是	不适用	不适用
解决关联交易	公司董事、监事、高级管理人员	注 25	注 25	是	注 25	是	不适用	不适用
解决同业竞争	控股股东江西国控	注 26	注 26	是	注 26	是	不适用	不适用

**注 1：控股股东江西国控承诺：**

1、自公司股票上市之日起 36 个月内，不转让或者委托他人管理本企业直接和间接持有的首发前已发行股份，也不由公司回购该部分股份。

- 2、公司上市后 6 个月内如公司股票连续 20 个交易日的收盘价均低于发行价（指公司首次公开发行股票的发价价格，若本次发行后公司发生派发股利、送红股、转增股本、增发新股或配股等除息、除权行为的，则上述价格将进行相应调整，下同），或者上市后 6 个月期末收盘价低于发行价，本企业所持首发前股份的锁定期自动延长 6 个月。
- 3、本企业在锁定期（包括延长的锁定期，下同）届满、遵守相关法律、行政法规、中国证监会和证券交易所监管规则且不违背本企业已做出的其他承诺的情况下，将根据资金需求、投资安排等各方面因素审慎确定是否减持所持首发前股份。
- 4、本企业在锁定期届满后 2 年内减持首发前股份的，应符合以下条件：①减持方式：本企业减持首发前股份应符合相关法律、行政法规、中国证监会和上海证券交易所的规定，具体方式包括但不限于证券交易所集中竞价交易方式、大宗交易方式、协议转让方式等。②减持价格：减持价格不得低于发行价。③减持公告：本企业减持首发前股份前，将提前至少 3 个交易日予以公告，并按照证券交易所的规则及时、准确地履行信息披露义务。
- 5、本企业将严格遵守上述关于股份锁定及减持的相关承诺，且在前述承诺的股份锁定期限届满后，本企业将严格遵守《上市公司股东、董监高减持股份的若干规定》、《上海证券交易所上市公司股东及董事、监事、高级管理人员减持股份实施细则》、《上海证券交易所股票上市规则》及其他法律法规的相关规定，依法依规减持。如相关法律、行政法规、中国证监会和证券交易所监管规则对股份锁定、减持另有要求的，则本企业将按相关要求执行。
- 6、此承诺为不可撤销的承诺，如违反该承诺给公司或相关各方造成损失的，本企业愿承担相应的法律责任。

**注 2：公司股东宁波信达、厦门国贸、中新建招商、井冈山北汽一号承诺：**

- 1、关于所持首发前股份的股份锁定自公司股票上市之日起 12 个月内，本企业不转让或者委托他人管理本企业直接和间接持有的首发前已发行股份，也不由公司回购该部分股份。
- 2、关于所持首发前股份的持股及减持意向本企业于锁定期届满、遵守相关法律、行政法规、中国证监会和证券交易所监管规则且不违背本企业已做出的其他承诺的情况下，将根据资金需求、投资安排等各方面因素审慎确定是否减持所持首发前股份。本企业减持首发前股份前，将至少提前 3 个交易日予以公告，并按照上海证券交易所的规则及时、准确地履行其他信息披露义务。
- 3、本企业将严格遵守上述关于股份锁定及减持的相关承诺，且在前述承诺的股份锁定期限届满后，本企业将严格遵守《上市公司股东、董监高减持股份的若干规定》、《上海证券交易所上市公司股东及董事、监事、高级管理人员减持股份实施细则》、《上海证券交易所股票上市规则》及其他法律法规的相关规定，依法依规减持。如相关法律、行政法规、中国证监会和证券交易所监管规则对股份锁定、减持另有要求的，则本企业将按相关要求执行。
- 4、此承诺为不可撤销的承诺，如违反该承诺给公司或相关各方造成损失的，本企业愿承担相应的法律责任。

**注 3：公司股东广西盐业、江西大成承诺：**

- 1、自公司股票上市之日起 12 个月内，本企业不转让或者委托他人管理本企业直接和间接持有的首发前已发行股份，也不由公司回购该部分股份。
- 2、本企业将严格遵守上述关于股份锁定的相关承诺，且在前述承诺的股份锁定期限届满后，本企业将严格遵守《上市公司股东、董监高减持股份的若干规定》、《上海证券交易所上市公司股东及董事、监事、高级管理人员减持股份实施细则》、《上海证券交易所股票上市规则》及其他法律法规的相关规定，依法依规减持。如相关法律、行政法规、中国证监会和证券交易所监管规则对股份锁定、减持另有要求的，则本企业将按相关要求执行。
- 3、此承诺为不可撤销的承诺，如违反该承诺给公司或相关各方造成损失的，本企业愿承担相应的法律责任。

**注 4：公司股东晶联投资、晶实投资、晶通投资承诺：**

- 1、自公司股票上市之日起 12 个月内，本企业不转让或者委托他人管理本企业直接和间接持有的首发前已发行股份，也不由公司回购该部分股份。
- 2、本企业将严格遵守上述关于股份锁定的相关承诺，且在前述承诺的股份锁定期限届满后，本企业将严格遵守《上市公司股东、董监高减持股份的若干规定》、《上海证券交易所上市公司股东及董事、监事、高级管理人员减持股份实施细则》、《上海证券交易所股票上市规则》及其他法律法规的相关规定，依法依规减持。如相关法律、行政法规、中国证监会和证券交易所监管规则对股份锁定、减持另有要求的，则本企业将按相关要求执行。
- 3、本企业所持公司股份锁定期届满后，本企业不会协助本企业中作出特殊锁定期承诺的出资人以任何方式违规减持公司股份。
- 4、此承诺为不可撤销的承诺，如违反该承诺给公司或相关各方造成损失的，本企业愿承担相应的法律责任。

**注 5：通过员工持股平台晶联投资间接持有公司股份的董事长胡世平，监事罗鹏、于颖，高级管理人员黄雪承诺：****1、关于所持首发前股份的股份锁定**

- (1) 自公司股票上市之日起 12 个月内，不转让或者委托他人管理本人直接和间接持有的首发前已发行股份，也不由公司回购该部分股份。
- (2) 公司上市后 6 个月内如公司股票连续 20 个交易日的收盘价均低于发行价（指公司首次公开发行股票的发行价格，若本次发行后公司发生派发股利、送红股、转增股本、增发新股或配股等除息、除权行为的，则上述价格将进行相应调整，下同），或者上市后 6 个月期末收盘价低于发行价，本人所持首发前股份的锁定期自动延长 6 个月。

**2、关于所持首发前股份的持股及减持意向**

- (1) 本人在锁定期届满（包括延长的锁定期，下同）、遵守相关法律、行政法规、中国证监会和证券交易所监管规则且不违背本人已做出的其他承诺的情况下，将根据资金需求、投资安排等各方面因素确定是否减持所持公司股份。
- (2) 本人在锁定期届满后 2 年内减持首发前股份的，应符合以下条件：①减持方式：本人减持公司首发前股份应符合相关法律、行政法规、中国证监会和上海证券交易所的规定，具体方式包括但不限于证券交易所集中竞价交易方式、大宗交易方式、协议转让方式等。②减持价格：减持价格不得低于发行价。

(3) 锁定期满后，本人在公司担任董事、监事或高级管理人员职务期间，每年转让的股份不超过本人所直接或间接持有的公司股份总数的 25%；如本人在任期届满前离职的，在就任时确定的任期内和任期届满后六个月内，本人将继续遵守下列限制性规定：①每年减持股份的数量不超过本人所直接或间接持有公司股份总数的 25%，②本人在离职后半年内，将不会转让所直接或间接持有的公司股份，以及③《中华人民共和国公司法》对董事、监事或高级管理人员股份转让的其他规定。

3、本人将严格遵守上述关于股份锁定及减持的相关承诺，且在前述承诺的股份锁定期限届满后，本人将严格遵守中国证监会《上市公司股东、董监高减持股份的若干规定》、《上海证券交易所上市公司股东及董事、监事、高级管理人员减持股份实施细则》、《上海证券交易所股票上市规则》及其他法律法规的相关规定，依法依规减持。如相关法律、行政法规、中国证监会和证券交易所监管规则对股份锁定、减持另有要求的，则本人将按相关要求执行。

4、此承诺为不可撤销的承诺，本人不因职务变更、离职等原因，而放弃履行上述承诺；如违反该承诺给公司或相关各方造成损失的，本人愿承担相应的法律责任。

**注 6：控股股东江西国控承诺：**

- 1、本企业将严格按照公司股东大会审议通过的《江西省盐业集团股份有限公司首次公开发行股票并在上海证券交易所主板上市后的稳定股价预案》的规定，全面且有效地履行本企业的各项义务和责任；
- 2、本企业将敦促公司及其他相关方严格按照《江西省盐业集团股份有限公司首次公开发行股票并在上海证券交易所主板上市后的稳定股价预案》的规定，全面且有效地履行其各项义务和责任；
- 3、在公司就回购股份事宜召开的股东大会上，对公司承诺的回购股份方案的相关决议投赞成票（如有）。

**注 7：董事（非独立董事）承诺：**

- 1、本人将严格按照公司股东大会审议通过的《江西省盐业集团股份有限公司首次公开发行股票并在上海证券交易所主板上市后的稳定股价预案》的规定，全面且有效地履行本人的各项义务和责任；
- 2、本人将敦促公司及其他相关方严格按照《江西省盐业集团股份有限公司首次公开发行股票并在上海证券交易所主板上市后的稳定股价预案》的规定，全面且有效地履行其各项义务和责任；
- 3、在公司就回购股份事宜召开的董事会上，对公司承诺的回购股份方案的相关决议投赞成票（如有）。

**注 8：高级管理人员承诺：**

- 1、本人将严格按照公司股东大会审议通过的《江西省盐业集团股份有限公司首次公开发行股票并在上海证券交易所主板上市后的稳定股价预案》的规定，全面且有效地履行本人的各项义务和责任；
- 2、本人将敦促公司及其他相关方严格按照《江西省盐业集团股份有限公司首次公开发行股票并在上海证券交易所主板上市后的稳定股价预案》的规定，全面且有效地履行其各项义务和责任。

**注 9：控股股东江西国控：**

- 1、启动股份回购及买回措施的条件。本次发行完成后，如本次发行的招股说明书所载之内容存在虚假记载、误导性陈述、重大遗漏，对判断公司是否符合法律规定的发行条件构成重大、实质影响的，本公司承诺将极力督促公司依法回购本次发行的全部新股，并承诺买回已转让的原限售股份（如有）。
- 2、股份回购及买回措施的启动程序。
  - （1）本公司将根据公司出具的《关于股份回购和股份买回的措施和承诺》中约定的股份回购措施的启动程序，督促公司依法回购本次发行的全部新股。本公司将在相关股东大会中对回购方案的相关决议投赞成票。
  - （2）本公司将于上述情形发生之日起 5 个工作日内，将按照转让价（指公司老股转让价格，若本次发行后公司发生派发股利、送红股、转增股本、增发新股或配股等除息、除权行为的，则上述价格将进行相应调整，下同）并加算银行同期存款利息的价格买回已转让的原限售股份。

**注 10：江盐集团承诺：**

1、启动股份回购措施的条件本次发行完成后，如本次发行的招股说明书所载之内容存在虚假记载、误导性陈述或重大遗漏，对判断公司是否符合法律规定的发行条件构成重大、实质影响的，公司将依法回购本次发行的全部新股。

2、股份回购措施的启动程序

(1) 若前述情形发生于公司本次发行的新股已完成发行但未上市交易的阶段内，则公司将于上述情形发生之日起 5 个工作日内，将本次发行的募集资金，按照发行价（指公司首次公开发行股票的发价价格，若本次发行后公司发生派发股利、送红股、转增股本、增发新股或配股等除息、除权行为的，则上述价格将进行相应调整，下同）并加算银行同期存款利息返还已缴纳股票申购款的投资者。

(2) 若前述情形发生于公司本次发行的新股已完成上市交易之后，公司将在中国证监会或人民法院等有权部门作出公司存在上述事实的最终认定或生效判决后 5 个工作日内启动与股份回购有关的程序，回购公司本次发行的全部新股，具体的方案将依据所适用的法律、法规和规范性文件及公司章程等规定由董事会或股东大会审议，并履行其他公司内部审批程序和外部审批程序，价格不低于发价价加算银行同期活期存款利息。

(3) 当公司未来涉及股份回购时，公司应同时遵守中国证监会及上海证券交易所等证券监管机构的相关规定。

**注 11：控股股东江西国控承诺：**

1、本公司保证公司本次发行不存在任何欺诈发行的情形。

2、如公司不符合发行上市条件，以欺骗手段骗取发行注册并已经发行上市的，本公司将督促公司将在中国证监会等有权部门确认后 5 个工作日内启动股份回购程序，回购公司本次公开发行的全部新股。本公司存在老股配售的，将买回已转让的原限售股份。

**注 12：江盐集团承诺：**

1、公司保证本次发行不存在任何欺诈发行的情形。

2、如公司不符合发行上市条件，以欺骗手段骗取发行注册并已经发行上市的，公司将在中国证监会等有权部门确认后 5 个工作日内启动股份回购程序，回购公司本次公开发行的全部新股。存在老股配售的，公司将督促实施配售的股东买回已转让的原限售股份。

**注 13：控股股东江西国控承诺：**

1、本企业承诺不越权干预公司经营管理活动，不侵占公司利益。

2、本企业承诺切实履行公司制定的有关填补回报措施以及本企业对此作出的任何有关填补回报措施的承诺，若本企业违反该等承诺并给公司或者投资者造成损失的，本企业愿意依法承担对公司或者投资者的补偿责任。作为填补回报措施相关责任主体之一，若本企业违反上述承诺或拒不履行上述承诺，本企业同意按照证券监管机构制定或发布的有关规定、规则，对本企业作出处罚或采取相关管理措施。

**注 14：公司董事、高级管理人员承诺：**

1、本人承诺不无偿或以不公平条件向其他单位或者个人输送利益，也不采用其他方式损害公司利益。

2、本人承诺对本人的职务消费行为进行约束。

3、本人承诺不动用公司资产从事与本人履行职责无关的投资、消费活动。

4、本人承诺在自身职责和权限范围内，全力促使公司董事会或者薪酬与考核委员会制定的薪酬制度与公司填补回报措施的执行情况相挂钩，并对公司董事会和股东大会审议的相关议案投票赞成（如有表决权）。

5、如果公司拟实施股权激励，本人承诺在自身职责和权限范围内，全力促使公司拟公布的股权激励行权条件与公司填补回报措施的执行情况相挂钩，并对公司董事会和股东大会审议的相关议案投票赞成（如有表决权）。

6、本人承诺切实履行公司制定的有关填补回报措施以及本人对此作出的任何有关填补回报措施的承诺，若本人违反该等承诺并给公司或者投资者造成损失的，本人愿意依法承担对公司或者投资者的补偿责任。

作为填补回报措施相关责任主体之一，若本人违反上述承诺或拒不履行上述承诺，本人同意按照证券监管机构制定或发布的有关规定、规则，对本人作出处罚或采取相关管理措施。

#### **注 15：江盐集团承诺：**

1、公司将严格执行 2021 年第四次临时股东大会审议通过的上海证券交易所主板上市后适用的《公司章程（草案）》中规定的相关利润分配政策，公司将实施积极的利润分配政策，注重对股东的合理回报并兼顾公司的可持续发展，保持公司利润分配政策的连续性和稳定性。

2、公司如违反前述承诺，将及时公告违反的事实及原因，除因不可抗力或其他非归属于公司的原因外，将向公司股东和社会公众投资者道歉，同时向投资者提出补充承诺或替代承诺，以尽可能保护投资者的利益，并在公司股东大会审议通过后实施补充承诺或替代承诺。

#### **注 16：江盐集团承诺：**

1、公司保证本次发行的招股说明书等申报文件不存在虚假记载、误导性陈述或者重大遗漏，公司对其真实性、准确性、完整性承担个别和连带的法律责任。

2、若本次发行的招股说明书等申报文件如有虚假记载、误导性陈述或者重大遗漏，致使投资者在证券交易中遭受损失的，并已由中国证券监督管理委员会或人民法院等有权部门作出公司存在上述事实的最终认定或生效判决的，公司将依据该等最终认定或生效判决确定的赔偿主体范围、赔偿标准、赔偿金额等赔偿投资者实际遭受的直接损失。

#### **注 17：控股股东江西国控承诺：**

1、本企业保证公司本次发行的招股说明书等申报文件不存在虚假记载、误导性陈述或者重大遗漏，本企业对其真实性、准确性、完整性承担个别和连带的法律责任。

2、若本次发行的招股说明书等申报文件如有虚假记载、误导性陈述或者重大遗漏，致使投资者在证券交易中遭受损失的，并已由中国证券监督管理委员会或人民法院等有权部门作出公司存在上述事实的最终认定或生效判决的，本企业将依据该等最终认定或生效判决确定的赔偿主体范围、赔偿标准、赔偿金额等赔偿投资者实际遭受的直接损失。

#### **注 18：公司董事、监事、高级管理人员承诺：**

1、本人保证公司本次发行的招股说明书等申报文件不存在虚假记载、误导性陈述或者重大遗漏，本企业对其真实性、准确性、完整性承担个别和连带的法律责任。

2、若本次发行的招股说明书等申报文件如有虚假记载、误导性陈述或者重大遗漏，致使投资者在证券交易中遭受损失的，并已由中国证券监督管理委员会或人民法院等有权部门作出公司存在上述事实的最终认定或生效判决的，本人将依据该等最终认定或生效判决确定的赔偿主体范围、赔偿标准、赔偿金额等赔偿投资者实际遭受的直接损失。

**注 19：江盐集团承诺：**

- （一）公司已在招股说明书中真实、准确、完整的披露了股东信息。
- （二）公司股东持有的公司股份权属清晰，不存在代持等未披露的股份安排，不存在权属纠纷及潜在纠纷，不存在影响或潜在影响公司股权结构的事项或特殊安排。
- （三）公司股东均具备持有公司股份的主体资格，不存在法律法规规定禁止持股的主体直接或间接持有公司股份的情形。
- （四）本次发行的中介机构或其负责人、高级管理人员、经办人员不存在直接或间接持有公司股份或其他权益的情形。
- （五）公司股东不存在以公司股份进行不当利益输送的情形。
- （六）公司及公司股东已及时向本次发行的中介机构提供了真实、准确、完整的资料，积极和全面配合了本次发行的中介机构开展尽职调查，依法在本次发行的申报文件中真实、准确、完整地披露了股东信息，履行了信息披露义务。

**注 20：江盐集团承诺：**

- 1、公司在招股说明书中公开作出的相关承诺中已经包含约束措施的，则以该等承诺中明确的约束措施为准；若公司违反该等承诺，公司同意采取该等承诺中已经明确的约束措施。
- 2、公司在招股说明书中公开作出的相关承诺中未包含约束措施的，若公司违反该等承诺，则同意采取如下约束措施：
  - （1）公开披露公司未履行或未及时履行相关承诺的具体原因并向公司股东及社会公众投资者道歉，同时根据相关法律法规规定及监管部门要求承担相应的法律责任或采取相关替代措施；
  - （2）给投资者造成损失的，公司将向投资者依法承担责任。

**注 21：公司股东江西国控、宁波信达、厦门国贸、中新建招商、井冈山北汽一号、广西盐业、江西大成、晶联投资、晶实投资、晶通投资承诺：**

- 1、本企业在招股说明书中公开作出的相关承诺中已经包含约束措施的，则以该等承诺中明确的约束措施为准；若本企业违反该等承诺，本企业同意采取该等承诺中已经明确的约束措施。
- 2、如本企业在招股说明书中公开作出的相关承诺未能履行、承诺无法履行或无法按期履行的（因相关法律法规、政策变化、自然灾害等自身无法控制的客观原因导致的除外），本企业将采取以下措施：
  - （1）通过公司及时、充分披露本企业承诺未能履行、承诺无法履行或无法按期履行的具体原因；
  - （2）在有关监管机关要求的期限内予以纠正；
  - （3）如该违反的承诺属可以继续履行的，本企业将及时、有效地采取措施消除相关违反承诺事项；如该违反的承诺确已无法履行的，本企业将向投资者及时作出合法、合理、有效的补充承诺或替代性承诺，并将上述补充承诺或替代性承诺提交公司股东大会审议；
  - （4）本企业将停止在公司领取股东分红，同时本企业持有的公司股份将不得转让，直至本企业按相关承诺采取相应的措施并实施完毕时为止；

(5) 本企业承诺未能履行、承诺无法履行或无法按期履行导致投资者损失的，由本企业依法赔偿投资者的损失；本企业因违反承诺所得收益，将上缴公司所有；

(6) 其他根据届时规定可以采取的约束措施。

3、如因相关法律法规、政策变化、自然灾害及其他不可抗力等本企业无法控制的客观原因导致本企业承诺未能履行、确已无法履行或无法按期履行的，本企业将采取以下措施：

(1) 通过公司及时、充分披露本企业承诺未能履行、无法履行或无法按期履行的具体原因；

(2) 向公司的投资者及时提出补充承诺或替代承诺（相关承诺需按法律、法规、公司章程的规定履行相关审批程序），以尽可能保护投资者的权益。

#### **注 22：公司董事、监事、高级管理人员承诺：**

1、如本人承诺未能履行、承诺无法履行或无法按期履行的（因相关法律法规、政策变化、自然灾害等自身无法控制的客观原因导致的除外），本人将采取以下措施：

(1) 通过公司及时、充分披露本人承诺未能履行、承诺无法履行或无法按期履行的具体原因；

(2) 在有关监管机关要求的期限内予以纠正；

(3) 如该违反的承诺属可以继续履行的，本人将及时、有效地采取措施消除相关违反承诺事项；如该违反的承诺确已无法履行的，本人将向投资者及时作出合法、合理、有效的补充承诺或替代性承诺，并将上述补充承诺或替代性承诺提交公司股东大会审议；

(4) 本人承诺未能履行、承诺无法履行或无法按期履行导致投资者损失的，由本人依法赔偿投资者的损失；本人因违反承诺所得收益，将上缴公司所有；

(5) 本人将停止在公司领取股东分红（如有），同时本人持有的公司股份（如有）将不得转让，且公司有权停发本人应在公司领取的薪酬、津贴（如有），直至本人按相关承诺采取相应的措施并实施完毕时为止；

(6) 其他根据届时规定可以采取的约束措施。

2、如因相关法律法规、政策变化、自然灾害及其他不可抗力等本人自身无法控制的客观原因导致本人承诺未能履行、确已无法履行或无法按期履行的，本人将采取以下措施：

(1) 及时、充分披露本企业承诺未能履行、无法履行或无法按期履行的具体原因；

(2) 向公司及投资者提出补充承诺或替代承诺（相关承诺需按法律、法规、公司章程的规定履行相关审批程序），以尽可能保护公司及投资者的权益。公司董事、监事、高级管理人员承诺不因职务变更、离职等原因而放弃履行已作出的各项承诺及未能履行承诺的约束措施。

#### **注 23：控股股东江西国控承诺：**

1、截至本承诺函出具日，除业已披露的情形之外，本企业控股、实际控制或具有重大影响的其他企业（以下合称“本企业关联企业”）与公司不存在其他关联交易，且本企业、本企业关联企业不存在以借款、代偿债务、代垫款项或者其他方式占用公司资金的情形。

2、自本承诺函出具之日起，本企业及本企业关联企业将尽量避免、减少与公司发生任何形式的关联交易或资金往来。如确实无法避免，在不与法律、法规相抵触的前提下及在本企业权利所及范围内，本企业将确保本企业及本企业关联企业与公司发生的关联交易将按公平、公开的市场原则进行，按照



通常的商业准则确定公允的交易价格及其他交易条件，并按照《江西省盐业集团股份有限公司章程》和《江西省盐业集团股份有限公司关联交易管理制度》及有关规定履行批准程序。

3、本企业不会、并保证本企业关联企业不通过与公司之间的关联交易谋求特殊的利益，不会进行有损公司及其中小股东利益的关联交易。本企业承诺不利用控股股东地位直接或间接占用公司资金或其他资产，不损害公司及其他股东的利益。

4、如出现因本企业违反上述承诺与保证而导致公司或其他股东的权益受到损害，本企业愿意承担由此产生的全部责任，充分赔偿或补偿由此给公司或其他股东造成的实际损失。

5、本承诺函持续有效，直至本企业不再是公司控股股东为止。

**注 24：公司股东宁波信达、厦门国贸、中新建招商、井冈山北汽一号承诺：**

1、截至本承诺函出具日，除业已披露的情形之外，本企业股东、控股、实际控制或具有重大影响的其他企业（以下合称“本企业关联企业”）与公司不存在其他关联交易，且本企业、本企业关联企业不存在以借款、代偿债务、代垫款项或者其他方式占用公司资金的情形。

2、自本承诺函出具之日起，本企业及本企业关联企业将尽量避免、减少与公司发生任何形式的关联交易或资金往来。如确实无法避免，在不与法律、法规相抵触的前提下及在本企业权利所及范围内，本企业将确保本企业及本企业关联企业与公司发生的关联交易将按公平、公开的市场原则进行，按照通常的商业准则确定公允的交易价格及其他交易条件，并按照《江西省盐业集团股份有限公司章程》和《江西省盐业集团股份有限公司关联交易管理制度》及有关规定履行批准程序。

3、本企业不会、并保证本企业关联企业不通过与公司之间的关联交易谋求特殊的利益，不会进行有损公司及其中小股东利益的关联交易。本企业承诺不利用大股东地位直接或间接占用公司资金或其他资产，不损害公司及其他股东的利益。

4、如出现因本企业违反上述承诺与保证而导致公司或其他股东的权益受到损害，本企业愿意承担由此产生的全部责任，充分赔偿或补偿由此给公司或其他股东造成的实际损失。

5、本承诺函持续有效，直至本企业不再是公司持股 5% 以上的股东为止。

**注 25：公司董事、监事、高级管理人员承诺：**

本人在作为公司董事/监事/高级管理人员期间，将不以任何理由和方式非法占用公司的资金及其他任何资产，并尽可能避免本人及本人直接或间接控制的企业（如有）与公司之间进行关联交易。

对于不可避免的关联交易，本人及本人直接或间接控制的企业（如有）将严格遵守《中华人民共和国公司法》等相关法律、法规、规范性文件及公司章程、关联交易管理办法等关于减少和规范关联交易的相关规定，遵循公平合理、价格公允的原则，并遵照一般市场交易规则，履行相应合法程序及信息披露义务，保证不通过关联交易损害公司及其无关联关系股东的合法权益。

本人及本人直接或间接控制的企业（如有）保证严格遵守公司章程的规定，不利用本人的董事/监事/高级管理人员地位谋求不当利益，不损害公司和其他股东的合法权益。如违反上述承诺，本人愿意承担由此给公司造成的全部损失。

本承诺函在本人作为公司董事/监事/高级管理人员期间持续有效且不可变更或撤销。本人保证本承诺函所述内容真实、准确、完整，不存在任何虚假记载、误导性陈述、遗漏或隐瞒，本人愿意对此承担相应的法律责任。

**注 26：控股股东江西国控承诺：**

- 1、本企业目前没有控股或实际控制其他对江盐集团构成直接或间接竞争的企业，也未从事任何在商业上对江盐集团构成直接或间接竞争的业务或活动。
- 2、自本承诺函出具之日起，本企业不会、并保证本企业控股或实际控制的其他企业（如有）不从事与江盐集团生产经营有相同或类似业务的投资，今后不会新设或收购从事与江盐集团有相同或类似业务的公司或经营实体，不在中国境内或境外成立、经营、发展或协助成立、经营、发展任何与江盐集团业务直接或可能竞争的业务、企业、项目或其他任何活动，以避免对江盐集团的生产经营构成新的、可能的直接或间接的业务竞争。
- 3、如江盐集团进一步拓展其产品和业务范围，本企业承诺本企业及本企业控股或实际控制的其他企业（如有）将不与江盐集团拓展后的产品或业务相竞争；若出现可能与江盐集团拓展后的产品或业务产生竞争的情形，本企业将按照包括但不限于以下方式退出与江盐集团的竞争：
  - （1）停止生产构成竞争或可能构成竞争的产品；
  - （2）停止经营构成竞争或可能构成竞争间持续有效的业务；
  - （3）将相竞争的资产或业务以合法方式置入江盐集团；
  - （4）将相竞争的业务转让给无关联的第三方；
  - （5）采取其他对维护江盐集团权益有利的行动以消除同业竞争。
- 4、如因本企业未履行在本承诺函中所作的承诺给江盐集团或其他股东造成损失的，本企业将赔偿江盐集团或其他股东的实际损失。
- 5、本承诺持续有效，直至本企业不再是江盐集团的控股股东为止。

(二) 公司资产或项目存在盈利预测，且报告期仍处在盈利预测期间，公司就资产或项目是否达到原盈利预测及其原因作出说明

已达到  未达到  不适用

(三) 业绩承诺的完成情况及其对商誉减值测试的影响

适用  不适用

**二、报告期内控股股东及其他关联方非经营性占用资金情况**

适用 不适用

**三、违规担保情况**

适用 不适用

**四、公司董事会对会计师事务所“非标准意见审计报告”的说明**

□适用 √不适用

**五、公司对会计政策、会计估计变更或重大会计差错更正原因和影响的分析说明****(一) 公司对会计政策、会计估计变更原因及影响的分析说明**

√适用 □不适用

**1.重要会计政策变更**

财政部于 2022 年发布了《关于印发〈企业会计准则解释第 16 号〉的通知》，规定对于不是企业合并、交易发生时既不影响会计利润也不影响应纳税所得额（或可抵扣亏损）、且初始确认的资产和负债导致产生等额应纳税暂时性差异和可抵扣暂时性差异的单项交易（包括承租人在租赁期开始日初始确认租赁负债并计入使用权资产的租赁交易，以及因固定资产等存在弃置义务而确认预计负债并计入相关资产成本的交易等，不适用豁免初始确认递延所得税负债和递延所得税资产的规定，应当在交易发生时分别确认相应的递延所得税负债和递延所得税资产。本公司于 2023 年 1 月 1 日起执行该规定，对首次执行日租赁负债和使用权资产产生的应纳税暂时性差异和可抵扣暂时性差异对比较报表及累积影响数进行了追溯调整。

单位：元币种：人民币

合并资产负债表项目	变更前 2022 年 12 月 31 日余额	变更后 2023 年 1 月 1 日余额	影响数
资产：			
递延所得税资产	16,331,797.50	20,547,097.75	4,215,300.25
负债：			
递延所得税负债	34,910,369.25	38,727,117.26	3,816,748.01
股东权益：			
盈余公积			
未分配利润	583,270,449.92	583,653,056.38	382,606.46
少数股东权益	54,721,766.63	54,737,712.41	15,945.78

上述会计政策变更对母公司资产负债表项目无影响。

**(二) 公司对重大会计差错更正原因及影响的分析说明**

□适用 √不适用

**(三) 与前任会计师事务所进行的沟通情况**

□适用 √不适用

**(四) 审批程序及其他说明**

□适用 √不适用

**六、聘任、解聘会计师事务所情况**单位：元 币种：人民币  
现聘任

--	--

境内会计师事务所名称	大信会计师事务所（特殊普通合伙）
境内会计师事务所报酬	1,100,000.00
境内会计师事务所审计年限	7 年
境内会计师事务所注册会计师姓名	李国平、万蓉
境内会计师事务所注册会计师审计服务的累计年限	李国平（5 年）、万蓉（1 年）
境外会计师事务所名称	-
境外会计师事务所报酬	
境外会计师事务所审计年限	

	名称	报酬
内部控制审计会计师事务所	大信会计师事务所（特殊普通合伙）	400,000.00
保荐人	申港证券股份有限公司	101,456,000.00

聘任、解聘会计师事务所的情况说明

适用  不适用

2023 年 5 月 25 日，公司召开 2022 年年度股东大会，审议通过了《关于聘请 2023 年度审计机构的议案》，决定继续聘请大信会计师事务所（特殊普通合伙）为公司 2023 年年度财务审计机构，聘期一年。

审计期间改聘会计师事务所的情况说明

适用  不适用

审计费用较上一年度下降 20%以上（含 20%）的情况说明

适用  不适用

## 七、面临退市风险的情况

### (一) 导致退市风险警示的原因

适用  不适用

### (二) 公司拟采取的应对措施

适用  不适用

### (三) 面临终止上市的情况和原因

适用  不适用

## 八、破产重整相关事项

适用  不适用

## 九、重大诉讼、仲裁事项

本年度公司有重大诉讼、仲裁事项  本年度公司无重大诉讼、仲裁事项

## 十、上市公司及其董事、监事、高级管理人员、控股股东、实际控制人涉嫌违法违规、受到处罚及整改情况

适用  不适用

## 十一、报告期内公司及其控股股东、实际控制人诚信状况的说明

适用 不适用

## 十二、重大关联交易

### (一)与日常经营相关的关联交易

#### 1、已在临时公告披露且后续实施无进展或变化的事项

适用 不适用

#### 2、已在临时公告披露，但有后续实施的进展或变化的事项

适用 不适用

单位：万元

关联交易类别	关联交易内容	关联方	2023 年预计金额	2023 年实际发生金额	差异金额	预计金额与实际发生金额差异较大的原因
购买商品、接受劳务	原材料、商品、包装物、工程服务、购买资产	江西省国有资本运营控股集团有限公司及其控制企业、其他关联方	13,100.50	8,532.25	4,568.25	
购买商品、接受劳务	原材料、商品、包装物、工程服务、购买资产	其中：新余钢铁股份有限公司	12,000.00	8,517.91	3,482.09	2023 年度仅采购至 11 月，比预期少一个月，减少约 1000 万元；二是采购价格下降，比预期减少 2219.95 万元，
购买商品、接受劳务	原材料、商品、包装物、工程服务、购买资产	江西大成国有资产经营管理集团有限公司及其控制企业、其他关联方	20.00	61.95	-41.95	
购买商品、接受劳务	原材料、商品、包装物、工程服务、购买资产	广西盐业集团有限公司及其控制企业、其他关联方	160.00	59.38	100.62	
购买商品、	原材料、商	江西省国	5.80	64.58	-58.78	

接受劳务	品、包装物、工程服务、购买资产	有资本运营控股集团有限公司及其控制企业、其他关联方				
销售商品、接受劳务	销售产品、包装物、服务费	江西大成国有资产经营管理集团有限公司及其控制企业、其他关联方	0.70	23.72	-23.02	
销售商品、接受劳务	销售产品、包装物、服务费	广西盐业集团有限公司及其控制企业、其他关联方	460.00	291.85	168.15	向广西盐业集团有限公司销售减少168.15万元所致
租赁	租金	江西省国有资本运营控股集团有限公司及其控制企业、其他关联方	70.00	69.35	0.65	
合计			13,817.00	9,103.08	4,713.92	

### 3、临时公告未披露的事项

适用 不适用

#### (二) 资产或股权收购、出售发生的关联交易

##### 1、已在临时公告披露且后续实施无进展或变化的事项

适用 不适用

##### 2、已在临时公告披露，但有后续实施的进展或变化的事项

适用 不适用

### 3、临时公告未披露的事项

适用 不适用

#### 4、涉及业绩约定的，应当披露报告期内的业绩实现情况

适用 不适用



**(三)共同对外投资的重大关联交易**

1、已在临时公告披露且后续实施无进展或变化的事项

适用 不适用

2、已在临时公告披露，但有后续实施的进展或变化的事项

适用 不适用

3、临时公告未披露的事项

适用 不适用

**(四)关联债权债务往来**

1、已在临时公告披露且后续实施无进展或变化的事项

适用 不适用

2、已在临时公告披露，但有后续实施的进展或变化的事项

适用 不适用

3、临时公告未披露的事项

适用 不适用

**(五)公司与存在关联关系的财务公司、公司控股财务公司与关联方之间的金融业务**

适用 不适用

**(六)其他**

适用 不适用

**十三、重大合同及其履行情况**

**(一) 托管、承包、租赁事项**

1、托管情况

适用 不适用

2、承包情况

适用 不适用

3、租赁情况

适用 不适用

## (二) 担保情况

√适用 □不适用

单位：元 币种：人民币

公司对外担保情况（不包括对子公司的担保）														
担保方	担保方与上市公司的关系	被担保方	担保金额	担保发生日期(协议签署日)	担保起始日	担保到期日	担保类型	担保物(如有)	担保是否已经履行完毕	担保是否逾期	担保逾期金额	反担保情况	是否为关联方担保	关联关系
报告期内担保发生额合计（不包括对子公司的担保）										0.00				
报告期末担保余额合计（A）（不包括对子公司的担保）										0.00				
公司及其子公司对子公司的担保情况														
报告期内对子公司担保发生额合计										121,585,000.00				
报告期末对子公司担保余额合计（B）										0.00				
公司担保总额情况（包括对子公司的担保）														
担保总额（A+B）										0.00				
担保总额占公司净资产的比例(%)										0				
其中：														
为股东、实际控制人及其关联方提供担保的金额（C）										0				
直接或间接为资产负债率超过70%的被担保对象提供的债务担保金额（D）										0				
担保总额超过净资产50%部分的金额（E）										0				
上述三项担保金额合计（C+D+E）										0				
未到期担保可能承担连带清偿责任说明														
担保情况说明														

## (三) 委托他人进行现金资产管理的情况

## 1. 委托理财情况

## (1) 委托理财总体情况

√适用 □不适用

单位：元 币种：人民币

类型	资金来源	发生额	未到期余额	逾期未收回金额
银行理财产品	募集资金	550,000,000.00	0.00	0.00

## 其他情况

□适用 √不适用

## (2) 单项委托理财情况

√适用 □不适用

单位：万元 币种：人民币

受托人	委托理财类型	委托理财金额	委托理财起始日期	委托理财终止日期	资金来源	资金投向	是否存在受限情形	报酬确定方式	年化收益率	预期收益(如有)	实际收益或损失	未到期金额	逾期未收回金额	是否经过法定程序	未来是否有委托理财计划	减值准备计提金额(如有)
中国建设银行	银行理财产品	40,000.00	2023/6/28	2023/12/28	募集资金	银行定期存单	否	银行利率	1.80	360.99	360.99	0.00	0.00	是	是	不适用
交通银行	银行理财产品	8,000.00	2023/6/28	2023/12/28	募集资金	银行定期存单	否	银行利率	1.95	78.04	78.04	0.00	0.00	是	是	不适用

平安 银行	银行 理财 产品	7,000. 00	2023/6 /27	2023/1 2/27	募集 资金	银行 定期 存单	否	银行 利率	.951	68.25	68.25	0.00	0.00	是	是	不适 用
----------	----------------	--------------	---------------	----------------	----------	----------------	---	----------	------	-------	-------	------	------	---	---	---------

**其他情况**

适用 不适用

**(3) 委托理财减值准备**

适用 不适用

**2. 委托贷款情况****(1) 委托贷款总体情况**

适用 不适用

**其他情况**

适用 不适用

**(2) 单项委托贷款情况**

适用 不适用

**其他情况**

适用 不适用

**(3) 委托贷款减值准备**

适用 不适用

**3. 其他情况**

适用 不适用

## (四) 其他重大合同

□适用 √不适用

## 十四、募集资金使用进展说明

√适用 □不适用

## (一) 募集资金整体使用情况

√适用 □不适用

单位：万元

募集资金来源	募集资金到位时间	募集资金总额	其中：超募资金金额	扣除发行费用后募集资金净额	募集资金承诺投资总额	调整后募集资金承诺投资总额 (1)	截至报告期末累计投入募集资金总额 (2)	截至报告期末累计投入进度 (%) (3) = (2)/(1)	本年度投入金额 (4)	本年度投入金额占比 (%) (5) = (4)/(1)	变更用途的募集资金总额
首次公开发行股票	2023年4月4日	165,760.00	60,102.09	155,083.27	94,981.18	94,981.18	72,075.09	46.48%	72,075.09	46.48%	不适用

注：该表募集资金承诺投资总额 94,181.18 万元不含超募资金 60,102.09 万元。

## (二) 募投项目明细

√适用 □不适用

单位：万元

项目名称	项目性质	是否涉及变更投向	募集资金来源	募集资金到位时间	是否使用超募资金	项目募集资金承诺投资总额	调整后募集资金投资总额 (1)	本年投入金额	截至报告期末累计投入募集资金总额 (2)	截至报告期末累计投入进度 (%) (3)	项目达到预定可使用	是否已结项	投入进度是否符合	投入进度未达计划	本年实现的效益	本项目已实现的效益或者研发成果	项目可行性是否发生	节余金额

									(3)= (2)/(1)	用 状 态 日 期		计 划 的 进 度	的 具 体 原 因			生 重 大 变 化 ， 如 是 ， 请 说 明 具 体 情 况	
1、富达年产60万吨盐产品智能改	生产建设	否	首次公开发行股票	2023年4月4日	否	50,000.00	50,000.00	31,372.26	31,372.26	62.74	项目建设期约为18个月（不含项	否	是	不适用	不适用	不适用	否

造升级工程											目前期准备)						
2、晶昊年产5.5万吨高强硫酸钙综合利用工程项目	生产建设	否	首次公开发行股票	2023年4月4日	否	15,337.19	15,337.19	1,802.83	1,802.83	11.75	项目建 设期约 为14个 月(不含 项目前 期准备)	否	是	不适用	不适用	不适用	否
3、营销	生产	否	首次公	2023年4月4日	否	8,643.99	8,643.99	0.00	0.00	0.00	项目建	否	是	不适用	不适用	不适用	否

网络升级及品牌推广项目	建设		开发行股票								设期约为3年（不含项目前期准备）						
超募资金	其他	否	首次公开发行股票	2023年4月4日	是	60,102.09	60,102.09	17,900.00	17,900.00	29.78	不适用	否	是	不适用	不适用	不适用	否
补充流动资金	补流还贷	否	首次公开发行	2023年4月4日	否	21,000.00	21,000.00	21,000.00	21,000.00	100	不适用	是	是	不适用	不适用	不适用	否



			股票															
--	--	--	----	--	--	--	--	--	--	--	--	--	--	--	--	--	--	--

注：2023 年 4 月 26 日召开了第二届董事会第二十次会议、第二届监事会第十五次会议，分别审议并通过了《关于使用部分超募资金永久补充流动资金和归还银行贷款的议案》，同意使用超募资金 17,900.00 万元永久补充流动资金和归还银行贷款，剩余部分尚未审议用途。

**(三) 报告期内募投变更或终止情况**

适用 不适用

**(四) 报告期内募集资金使用的其他情况**

## 1、 募集资金投资项目先期投入及置换情况

√适用  不适用

2023年8月28日，公司第二届董事会第二十一次会议和第二届监事会第十六次会议审议通过了《江西省盐业集团股份有限公司关于使用募集资金置换预先投入募投项目及已支付发行费用的自筹资金的议案》，同意公司使用募集资金置换在募集资金到位前预先投入募集资金投资项目及已支付发行费用的自筹资金合计 222,831,936.87 元，具体内容详见《关于使用募集资金置换预先投入募集资金投资项目及已支付发行费用的自筹资金的公告》。

## 2、 用闲置募集资金暂时补充流动资金情况

 适用  不适用

## 3、 对闲置募集资金进行现金管理，投资相关产品情况

√适用  不适用

单位：元 币种：人民币

董事会审议日期	募集资金用于现金管理的有效审议额度	起始日期	结束日期	报告期末现金管理余额	期间最高余额是否超出授权额度
2023年4月26日	550,000,000.00	2023年4月26日	2024年4月26日	0.00	否

## 其他说明

上述对闲置募集资金管理已于 2023 年 4 月 26 日第二届董事会第二十次会议、第二届监事会第十五次会议审议通过《关于使用部分暂时闲置募集资金进行现金管理的公告》，同意公司用于现金管理的闲置募集资金规模为不超过人民币 55,000 万元，最长期限不超过 12 个月。公司已于 2023 年 12 月 27 日至 2023 年 12 月 28 日分别赎回上述产品，收回本金和收益分别于 2023 年 12 月 27 日、2023 年 12 月 28 日归还至募集资金专用账户，截至 2023 年 12 月 31 日，闲置募集资金现金管理余额为 0。（公告编号：2023-044）

## 4、 用超募资金永久补充流动资金或归还银行贷款情况

√适用  不适用

## 超募资金整体使用情况

单位：万元 币种：人民币

超募资金来源	超募资金金额 (1)	截至报告期末累计投入超募资金总额 (2)	截至报告期末累计投入进度 (%) (3)=(2)/(1)
首次公开发行股票	60,102.09	17,900.00	29.78

## 超募资金明细使用情况

单位：万元 币种：人民币

用途	性质	拟投入超募资金总额 (1)	截至报告期末累计投入超募资金总额 (2)	截至报告期末累计投入进度 (%) (3)=(2)/(1)	备注
补充流动资金	补流/还贷	17,900.00	17,900.00	100	无

## 其他说明

公司于2023年4月26日召开了第二届董事会第二十次会议、第二届监事会第十五次会议，于2023年5月25日召开公司2022年年度股东大会，分别审议通过了《关于使用部分超募资金永久补充流动资金和归还银行贷款的议案》，同意使用超募资金17,900.00万元永久补充流动资金和归还银行贷款，占超募资金总额的比例为29.98%。本次超募资金永久补充流动资金和归还银行贷款将用于与公司主营业务相关的生产经营，不存在改变募集资金使用用途、影响募集资金投资项目正常进行的情形。具体内容详见公司分别于2023年4月27日披露于上海证券交易所网站（www.sse.com.cn）的《江西省盐业集团股份有限公司关于使用部分超募资金永久补充流动资金和归还银行贷款的公告》（公告编号：2023-009）。

截至2023年12月31日，公司累计使用17,900.00万元超募资金永久补充流动资金。

## 5、其他

适用 不适用

## 十五、其他对投资者作出价值判断和投资决策有重大影响的重大事项的说明

适用 不适用

## 第七节 股份变动及股东情况

### 一、股本变动情况

#### (一) 股份变动情况表

##### 1、股份变动情况表

单位：股

	本次变动前		本次变动增减(+, -)					本次变动后	
	数量	比例(%)	发行新股	送股	公积金转股	其他	小计	数量	比例(%)
一、有限售条件股份	482,776,079	100	4,803,145			-4,803,145	0	482,776,079	75.11
1、国家持股									
2、国有法人持股	327,832,804	67.91	30,736			-30,736	0	327,832,804	51.00
3、其他内资持股	154,943,275	32.09	4,757,995			-4,757,995	0	154,943,275	24.11
其中：境内非国有法人持股	154,943,275	32.09	4,691,572			-4,691,572	0	154,943,275	24.11
境内自然人持股			66,423			-66,423	0	0	0.00
4、外资持股			14,414			-14,414	0	0	0.00
其中：境外法人持股			14,414			-14,414	0	0	0.00
境外自然人持股									
二、无限售			155,196,855			4,803,145	160,000,000	160,000,000	24.89

条 件 流 通 股 份									
1、人 民 币 普 通 股			155,196,855			4,803,145	160,000,000	160,000,000	24.89
2、境 内 上 市 的 外 资 股									
3、境 外 上 市 的 外 资 股									
4、其 他									
三、 股 份 总 数	482,776,079	100	160,000,000			0	160,000,000	642,776,079	100

## 2、 股份变动情况说明

√适用 □不适用

经中国证券监督管理委员会《关于同意江西省盐业集团股份有限公司首次公开发行股票注册的批复》(证监许可[2023]581号)、上海证券交易所《关于江西省盐业集团股份有限公司人民币普通股股票上市交易的通知》([2023]72号)同意,江盐集团获准向社会公众公开发行人民币普通股股票16,000万股。本次公开发行前公司股份总数为482,776,079股,本次发行后公司股份总数为642,776,079股,均为人民币普通股。公司股票于2023年4月10日在上海证券交易所挂牌上市。2023年10月11日,公司首次公开发行网下配售限售股上市流通,详见公司《首次公开发行网下配售限售股上市流通公告》(2023-034)。

## 3、 股份变动对最近一年和最近一期每股收益、每股净资产等财务指标的影响(如有)

√适用 □不适用

报告期内,公司首次公开发行股票160,000,000股,公司股份总数由482,776,079股增加为642,776,079股,对报告期内每股收益等财务指标产生摊薄。

## 4、 公司认为必要或证券监管机构要求披露的其他内容

□适用 √不适用

## (二) 限售股份变动情况

√适用 □不适用

单位:股

股东名称	年初限售股数	本年解除限售股数	本年增加限售股数	年末限售股数	限售原因	解除限售日期
江西省国	0	0	226,520,000	226,520,000	首发前限	2026年4

有资本运营集团有限公司					售股	月 13 日
宁波信达汉石龙脊股权投资合伙企业（有限合伙）	0	0	97,244,733	97,244,733	首发前限售股	2024 年 4 月 11 日
厦门国贸投资有限公司	0	0	38,897,893	38,897,893	首发前限售股	2024 年 4 月 11 日
中新建招商股权投资有限公司	0	0	32,414,911	32,414,911	首发前限售股	2024 年 4 月 11 日
南昌市井冈山北汽一号投资管理中心（有限合伙）	0	0	32,414,911	32,414,911	首发前限售股	2024 年 4 月 11 日
江西大成国有资产经营管理集团有限公司	0	0	15,000,000	15,000,000	首发前限售股	2024 年 4 月 11 日
广西盐业集团有限公司	0	0	15,000,000	15,000,000	首发前限售股	2024 年 4 月 11 日
共青城晶联创业投资有限公司（曾用名：南昌晶联投资有限公司）	0	0	10,871,961	10,871,961	首发前限售股	2024 年 4 月 11 日
共青城晶实创业投资有限公司（曾用名：南昌晶实投资有限公司）	0	0	9,171,054	9,171,054	首发前限售股	2024 年 4 月 11 日
共青城晶通创业投资有限公司（曾用名：南昌晶	0	0	5,240,616	5,240,616	首发前限售股	2024 年 4 月 11 日

通投资有 限公司)						
首次公开 发行网下 配售限售 股东	0	4,803,145	4,803,145	0	首发后限 售股	2023 年 10 月 11 日
合计	0	4,803,145	487,579,224	482,776,079		

## 二、证券发行与上市情况

### (一) 截至报告期内证券发行情况

适用  不适用

单位：股 币种：人民币

股票及其衍生 证券的种类	发行日期	发行价格 (或利率)	发行数量	上市日期	获准上市交 易数量	交易终止 日期
普通股股票类						
人民币普通股 A 股	2023 年 3 月 29 日	10.36	160,000,000	2023 年 4 月 10 日	160,000,000	-

截至报告期内证券发行情况的说明（存续期内利率不同的债券，请分别说明）：

适用  不适用

### (二) 公司股份总数及股东结构变动及公司资产和负债结构的变动情况

适用  不适用

报告期内，公司获准向社会公众公开发行人民币普通股股票 160,000,000 股。公司股份总数由 482,776,079 股增加至 642,776,079 股。具体情况详见本报告本章节“一、股本变动情况”部分。

### (三) 现存的内部职工股情况

适用  不适用

## 三、股东和实际控制人情况

### (一) 股东总数

截至报告期末普通股股东总数(户)	49,352
年度报告披露日前上一月末的普通股股东总数(户)	46,163
截至报告期末表决权恢复的优先股股东总数(户)	-
年度报告披露日前上一月末表决权恢复的优先股股东总数(户)	-

### (二) 截至报告期末前十名股东、前十名流通股东（或无限售条件股东）持股情况表

单位：股

前十名股东持股情况（不含通过转融通出借股份）
------------------------

股东名称 (全称)	报告期内 增减	期末持股数 量	比例 (%)	持有有限售条 件股份数量	质押、标记或 冻结情况		股东性 质
					股份状态	数量	
江西省国有资本运营控股集团有限公司	0	226,520,000	35.24	226,520,000	无	0	国有法人
宁波信达汉石龙脊股权投资合伙企业(有限合伙)	0	97,244,733	15.13	97,244,733	无	0	其他
厦门国贸投资有限公司	0	38,897,893	6.05	38,897,893	无	0	国有法人
中新建招商股权投资投资有限公司	0	32,414,911	5.04	32,414,911	无	0	国有法人
南昌市井冈山北汽一号投资管理中心(有限合伙)	0	32,414,911	5.04	32,414,911	无	0	其他
江西大成国有资产经营管理集团有限公司	0	15,000,000	2.33	15,000,000	无	0	国有法人
广西盐业集团有限公司	0	15,000,000	2.33	15,000,000	无	0	国有法人
共青城晶联创业投资有限公司(曾用名:南昌晶联投资有限公司)	0	10,871,961	1.69	10,871,961	无	0	境内非国有法人
共青城晶实创业投资有限公司(曾用名:南昌晶实投资有限公司)	0	9,171,054	1.43	9,171,054	无	0	境内非国有法人
共青城晶通创业投资有限公司(曾用名:南昌晶通投资有限公司)	0	5,240,616	0.82	5,240,616	无	0	境内非国有法人
前十名无限售条件股东持股情况							
股东名称	持有无限售条件流通股的数量	股份种类及数量					
		种类	数量				
任小丰	1,280,000	人民币普通股	1,280,000				
J. P. Morgan Securities PLC —自有资金	1,003,255	人民币普通股	1,003,255				
BARCLAYS BANK PLC	826,606	人民币普通股	826,606				
UBS AG	628,405	人民币普通股	628,405				
李克林	478,500	人民币普通股	478,500				
于志武	469,600	人民币普通股	469,600				



赵向军	433,000	人民币普通股	433,000
张晓东	431,000	人民币普通股	431,000
龚建平	415,000	人民币普通股	415,000
孙志强	412,500	人民币普通股	412,500
前十名股东中回购专户情况说明	无		
上述股东委托表决权、受托表决权、放弃表决权的说明	无		
上述股东关联关系或一致行动的说明	1、江西国控与江西大成均为江西省国资委直接控制的公司，合计持有公司 37.57% 股权；2、晶联投资、晶实投资、晶通投资均为公司员工持股平台，合计持有公司 3.93% 股权。		
表决权恢复的优先股股东及持股数量的说明	无		

前十名股东参与转融通业务出借股份情况

适用 不适用

前十名股东较上期发生变化

适用 不适用

前十名有限售条件股东持股数量及限售条件

适用 不适用

单位：股

序号	有限售条件股东名称	持有的有限售条件股份数量	有限售条件股份可上市交易情况		限售条件
			可上市交易时间	新增可上市交易股份数量	
1	江西省国有资本运营控股集团有限公司	226,520,000	2026年4月13日	226,520,000	自上市之日起锁定36个月
2	宁波信达汉石龙脊股权投资合伙企业（有限合伙）	97,244,733	2024年4月11日	97,244,733	自上市之日起锁定12个月
3	厦门国贸投资有限公司	38,897,893	2024年4月11日	38,897,893	自上市之日起锁定12个月
4	中新建招商股权投资有限公司	32,414,911	2024年4月11日	32,414,911	自上市之日起锁定12个月

5	南昌市井冈山北汽一号投资管理中心（有限合伙）	32,414,911	2024年4月11日	32,414,911	自上市之日起锁定12个月
6	江西大成国有资产经营管理集团有限公司	15,000,000	2024年4月11日	15,000,000	自上市之日起锁定12个月
7	广西盐业集团有限公司	15,000,000	2024年4月11日	15,000,000	自上市之日起锁定12个月
8	南昌晶联投资有限公司	10,871,961	2024年4月11日	10,871,961	自上市之日起锁定12个月
9	南昌晶实投资有限公司	9,171,054	2024年4月11日	9,171,054	自上市之日起锁定12个月
10	南昌晶通投资有限公司	5,240,616	2024年4月11日	5,240,616	自上市之日起锁定12个月
上述股东关联关系或一致行动的说明		1、江西国控与江西大成均为江西省国资委直接控制的公司，合计持有公司37.57%股权；2、晶联投资、晶实投资、晶通投资均为公司员工持股平台，合计持有公司3.93%股权。			

### (三) 战略投资者或一般法人因配售新股成为前10名股东

适用 不适用

## 四、控股股东及实际控制人情况

### (一) 控股股东情况

#### 1 法人

适用 不适用

名称	江西省国有资本运营控股集团有限公司
单位负责人或法定代表人	江尚文
成立日期	2004年5月8日
主要经营业务	国有资产及国有股权的管理和运营;资本运营;企业改制重组顾问、投资咨询和财务顾问;资产托管和代理;省国资委授权的其他业务。(以上项目国家有专项规定的除外)(依法须经批准的项目,经相关部门批准后方可开展经营活动)
报告期内控股和参股的其他境内外上市公司的股权情况	1.持有上海证券交易所上市公司国旅联合(600358)19.57%股权 2.持有香港联交所上市公司创美药业(HK02289)43.03%股权,表决权比例达到46.73% 3.持有上海证券交易所、香港联合交易所上市公司江西铜业

	股份有限公司(股票代码分别为:600362、00358)43.72%股权 4.持有深圳证券交易所上市公司山东恒邦冶炼股份有限公司(股票代码:002237)44.48%股权 5.持有上海证券交易所上市公司赛福天(股票代码:603028)1.25%股权 6.持有深圳证券交易所上市公司正邦科技(股票代码:002157)2500万股,持股比例0.269%
其他情况说明	统一社会信用代码:91360000763363555U;主要生产经营地址:南昌市红谷滩区凤凰中大道929号吉成大厦

## 2 自然人

适用 不适用

## 3 公司不存在控股股东情况的特别说明

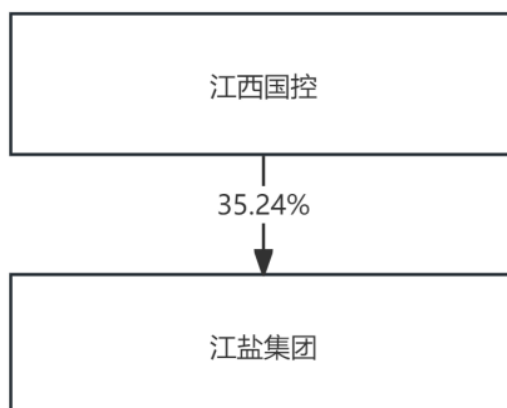
适用 不适用

## 4 报告期内控股股东变更情况的说明

适用 不适用

## 5 公司与控股股东之间的产权及控制关系的方框图

适用 不适用



## (二) 实际控制人情况

### 1 法人

适用 不适用

名称	江西省国有资产监督管理委员会
----	----------------

### 2 自然人

适用 不适用

### 3 公司不存在实际控制人情况的特别说明

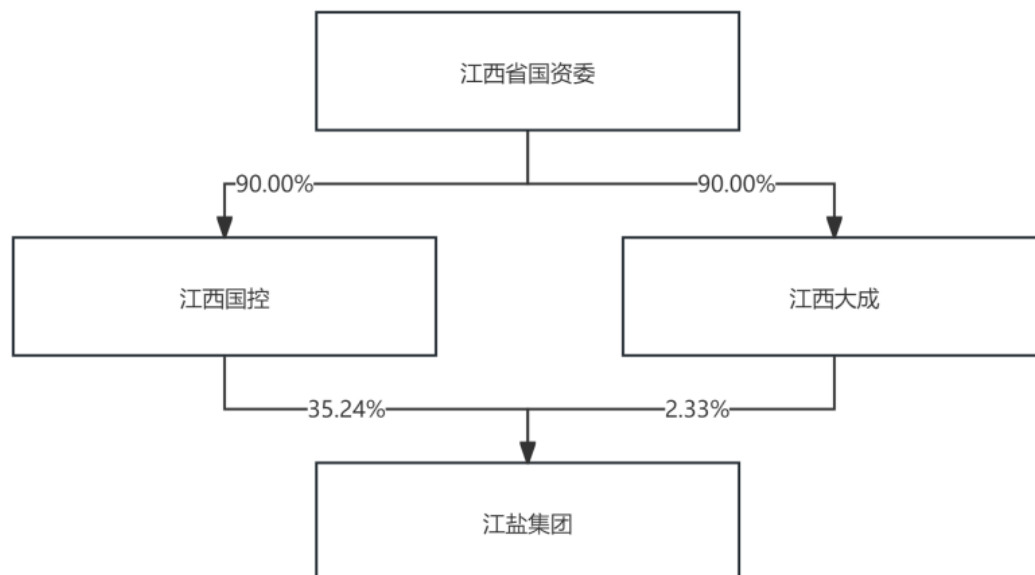
适用 不适用

## 4 报告期内公司控制权发生变更的情况说明

适用 不适用

## 5 公司与实际控制人之间的产权及控制关系的方框图

适用 不适用



## 6 实际控制人通过信托或其他资产管理方式控制公司

适用 不适用

## (三) 控股股东及实际控制人其他情况介绍

适用 不适用

## 五、公司控股股东或第一大股东及其一致行动人累计质押股份数量占其所持公司股份数量比例达到 80%以上

适用 不适用

## 六、其他持股在百分之十以上的法人股东

适用 不适用

单位：万元 币种：人民币

法人股东名称	单位负责人或法定代表人	成立日期	组织机构代码	注册资本	主要经营业务或管理活动等情况
宁波信达汉石龙脊股权投资合伙企业（有限合伙）	宁波信达汉石投资管理有限公司	2015年11月2日	MA2813YY6	30,000	股权投资及相关咨询服务。（未经金融等监管部门批准不得从事吸收存款、融资担保、代客理财、向社会公

					众集(融)资等 金融业务)
情况说明	截至 2023 年 12 月 31 日, 宁波信达汉石龙脊股权投资合伙企业(有限合伙)持有公司股份数 97,244,733 股, 占公司总股本的 15.13%。				

**七、股份限制减持情况说明**

适用 不适用

**八、股份回购在报告期的具体实施情况**

适用 不适用

## 第八节 优先股相关情况

适用 不适用

## 第九节 债券相关情况

### 一、企业债券、公司债券和非金融企业债务融资工具

适用 不适用

### 二、可转换公司债券情况

适用 不适用

## 第十节 财务报告

### 一、审计报告

√适用 □不适用

审计报告

大信审字[2024]第 6-00032 号

江西省盐业集团股份有限公司全体股东：

#### 一、 审计意见

我们审计了江西省盐业集团股份有限公司（以下简称“贵公司”）的财务报表，包括 2023 年 12 月 31 日的合并及母公司资产负债表，2023 年度的合并及母公司利润表、合并及母公司现金流量表、合并及母公司股东权益变动表，以及财务报表附注。

我们认为，后附的财务报表在所有重大方面按照企业会计准则的规定编制，公允反映了贵公司 2023 年 12 月 31 日的合并及母公司财务状况以及 2023 年度的合并及母公司经营成果和现金流量。

#### 二、 形成审计意见的基础

我们按照中国注册会计师审计准则的规定执行了审计工作。审计报告的“注册会计师对财务报表审计的责任”部分进一步阐述了我们在这些准则下的责任。按照中国注册会计师职业道德守则，我们独立于贵公司，并履行了职业道德方面的其他责任。

我们相信，我们获取的审计证据是充分、适当的，为发表审计意见提供了基础。

#### 三、 关键审计事项

关键审计事项是我们根据职业判断，认为对本期财务报表审计最为重要的事项。这些事项的应对以对财务报表整体进行审计并形成审计意见为背景，我们不对这些事项单独发表意见。

##### 收入确认

##### 1. 事项描述

贵公司收入确认政策及分类披露参阅附注“三、重要会计政策和会计估计”之“（二十六、二十七）收入”和“五、合并财务报表重要项目注释”之“（三十九）营业收入和营业成本”。

贵公司主要从事盐及盐化工产品的生产与销售。由于收入是贵公司的关键业绩指标之一，因此我们将收入确认识别为关键审计事项。

##### 2. 审计应对

我们针对收入确认执行的审计程序主要包括：

（1）了解、评估贵公司与收入确认相关的关键内部控制的设计，并对其运行有效性实施测试；



(2) 结合对贵公司业务模式的了解，检查销售合同、发货单，评价收入确认方法和时点是否符合企业会计准则的要求；

(3) 询问管理层和相关人员，并结合查询工商登记信息等程序，以确认客户与贵公司是否存在关联关系；

(4) 选取样本检查合同、订单、物流单据、验收记录、销售发票、结算记录、回款记录等支持性证据；

(5) 对重要客户进行函证，核对报告期内交易金额和往来余额；

(6) 选取资产负债表日前后记录的收入交易样本，检查物流信息等支持性证据，确定相关收入是否计入正确的会计期间；

(7) 对收入增长、毛利率波动等实施实质性分析程序。

#### 四、其他信息

贵公司管理层（以下简称管理层）对其他信息负责。其他信息包括贵公司 2023 年年度报告中涵盖的信息，但不包括财务报表和我们的审计报告。

我们对财务报表发表的审计意见并不涵盖其他信息，我们也不对其他信息发表任何形式的鉴证结论。

结合我们对财务报表的审计，我们的责任是阅读其他信息，在此过程中，考虑其他信息是否与财务报表或我们在审计过程中了解到的情况存在重大不一致或者似乎存在重大错报。

基于我们已执行的工作，如果我们确定其他信息存在重大错报，我们应当报告该事实。在这方面，我们无任何事项需要报告。

#### 五、管理层和治理层对财务报表的责任

管理层负责按照企业会计准则的规定编制财务报表，使其实现公允反映，并设计、执行和维护必要的内部控制，以使财务报表不存在由于舞弊或错误导致的重大错报。

在编制财务报表时，管理层负责评估贵公司的持续经营能力，披露与持续经营相关的事项（如适用），并运用持续经营假设，除非管理层计划清算贵公司、终止运营或别无其他现实的选择。

治理层负责监督贵公司的财务报告过程。

#### 六、注册会计师对财务报表审计的责任

我们的目标是对财务报表整体是否不存在由于舞弊或错误导致的重大错报获取合理保证，并出具包含审计意见的审计报告。合理保证是高水平的保证，但并不能保证按照审计准则执行的审计在某一重大错报存在时总能发现。错报可能由于舞弊或错误导致，如果合理预期错报单独或汇总起来可能影响财务报表使用者依据财务报表作出的经济决策，则通常认为错报是重大的。

在按照审计准则执行审计工作的过程中，我们运用职业判断，并保持职业怀疑。同时，我们也执行以下工作：

(一) 识别和评估由于舞弊或错误导致的财务报表重大错报风险，设计和实施审计程序以应

对这些风险，并获取充分、适当的审计证据，作为发表审计意见的基础。由于舞弊可能涉及串通、伪造、故意遗漏、虚假陈述或凌驾于内部控制之上，未能发现由于舞弊导致的重大错报的风险高于未能发现由于错误导致的重大错报的风险。

(二) 了解与审计相关的内部控制，以设计恰当的审计程序。

(三) 评价管理层选用会计政策的恰当性和作出会计估计及相关披露的合理性。

(四) 对管理层使用持续经营假设的恰当性得出结论。同时，根据获取的审计证据，就可能对贵公司持续经营能力产生重大疑虑的事项或情况是否存在重大不确定性得出结论。如果我们得出结论认为存在重大不确定性，审计准则要求我们在审计报告中提请报表使用者注意财务报表中的相关披露；如果披露不充分，我们应当发表非无保留意见。我们的结论基于截至审计报告日可获得的信息。然而，未来的事项或情况可能导致贵公司不能持续经营。

(五) 评价财务报表的总体列报、结构和内容，并评价财务报表是否公允反映相关交易和事项。

(六) 就贵公司中实体或业务活动的财务信息获取充分、恰当的审计证据，以对财务报表发表审计意见。我们负责指导、监督和执行集团审计，并对审计意见承担全部责任。

我们与治理层就计划的审计范围、时间安排和重大审计发现等事项进行沟通，包括沟通我们在审计中识别出的值得关注的内部控制缺陷。

我们还就遵守与独立性相关的职业道德要求向治理层提供声明，并与治理层沟通可能被合理认为影响我们独立性的所有关系和其他事项，以及相关的防范措施（如适用）。

从与治理层沟通过的事项中，我们确定哪些事项对本期财务报表审计最为重要，因而构成关键审计事项。我们在审计报告中描述这些事项，除非法律法规禁止公开披露这些事项，或在极少数情形下，如果合理预期在审计报告中沟通某事项造成的负面后果超过在公众利益方面产生的益处，我们确定不应在审计报告中沟通该事项。

大信会计师事务所（特殊普通合伙）

中国注册会计师：李国平

（项目合伙人）

中国 · 北京

中国注册会计师：万蓉

二〇二四年四月十七日

## 二、财务报表

## 合并资产负债表

2023 年 12 月 31 日

编制单位：江西省盐业集团股份有限公司

单位：元 币种：人民币

项目	附注	2023 年 12 月 31 日	2022 年 12 月 31 日
<b>流动资产：</b>			
货币资金	七、1	1,684,954,907.72	295,192,802.51
结算备付金			
拆出资金			
交易性金融资产			
衍生金融资产			
应收票据	七、4	281,639,703.09	406,783,901.05
应收账款	七、5	43,896,033.79	55,248,662.59
应收款项融资	七、7	57,134,570.94	65,693,292.52
预付款项	七、8	4,135,674.20	3,880,230.77
应收保费			
应收分保账款			
应收分保合同准备金			
其他应收款	七、9	5,115,063.61	4,971,413.84
其中：应收利息			
应收股利			
买入返售金融资产			
存货	七、10	108,495,548.89	129,246,451.65
合同资产			
持有待售资产			
一年内到期的非流动资产			
其他流动资产	七、13	17,567,733.82	17,135,217.52
流动资产合计		2,202,939,236.06	978,151,972.45
<b>非流动资产：</b>			
发放贷款和垫款			
债权投资			
其他债权投资			
长期应收款			
长期股权投资			
其他权益工具投资			
其他非流动金融资产			
投资性房地产	七、20	7,506,663.39	7,864,017.63
固定资产	七、21	2,101,250,585.27	2,239,587,290.28
在建工程	七、22	699,115,308.28	185,490,839.83
生产性生物资产			
油气资产			
使用权资产	七、25	31,860,672.30	19,723,806.54
无形资产	七、26	504,901,786.70	510,172,655.85
开发支出			
商誉	七、27	9,314,374.17	9,314,374.17
长期待摊费用	七、28	316,731.78	633,463.58
递延所得税资产	七、29	24,043,545.53	20,547,097.75

其他非流动资产	七、30	154,756,496.59	98,012,159.07
非流动资产合计		3,533,066,164.01	3,091,345,704.70
资产总计		5,736,005,400.07	4,069,497,677.15
<b>流动负债：</b>			
短期借款	七、32	123,096,726.09	393,396,275.01
向中央银行借款			
拆入资金			
交易性金融负债			
衍生金融负债			
应付票据			
应付账款	七、36	475,200,652.07	300,614,245.12
预收款项	七、37	680,620.77	923,565.77
合同负债	七、38	107,516,481.97	104,940,795.08
卖出回购金融资产款			
吸收存款及同业存放			
代理买卖证券款			
代理承销证券款			
应付职工薪酬	七、39	48,900,506.76	36,503,501.90
应交税费	七、40	64,701,139.48	44,788,320.23
其他应付款	七、41	224,840,363.39	158,190,415.15
其中：应付利息			
应付股利			
应付手续费及佣金			
应付分保账款			
持有待售负债			
一年内到期的非流动负债	七、43	16,278,315.76	95,496,000.00
其他流动负债	七、44	269,260,564.77	397,086,963.83
流动负债合计		1,330,475,371.06	1,531,940,082.09
<b>非流动负债：</b>			
保险合同准备金			
长期借款	七、45	117,097,770.83	262,379,257.49
应付债券			
其中：优先股			
永续债			
租赁负债	七、47	22,395,114.80	19,550,819.58
长期应付款	七、48	38,332,810.25	40,334,311.29
长期应付职工薪酬			
预计负债	七、50	8,395,069.39	8,002,926.01
递延收益	七、51	7,278,580.00	
递延所得税负债	七、29	37,299,378.57	38,727,117.26
其他非流动负债			
非流动负债合计		230,798,723.84	368,994,431.63
负债合计		1,561,274,094.90	1,900,934,513.72
<b>所有者权益（或股东权益）：</b>			
实收资本（或股本）	七、53	642,776,079.00	482,776,079.00
其他权益工具			
其中：优先股			
永续债			

资本公积	七、55	2,402,968,815.35	1,012,136,086.83
减：库存股			
其他综合收益			
专项储备	七、58	13,431,019.04	6,236,395.53
盈余公积	七、59	69,476,011.06	29,023,833.28
一般风险准备			
未分配利润	七、60	988,110,772.62	583,653,056.38
归属于母公司所有者权益 (或股东权益) 合计		4,116,762,697.07	2,113,825,451.02
少数股东权益		57,968,608.10	54,737,712.41
所有者权益(或股东权益) 合计		4,174,731,305.17	2,168,563,163.43
负债和所有者权益 (或股东权益) 总计		5,736,005,400.07	4,069,497,677.15

公司负责人：胡世平

主管会计工作负责人：龚凡英

会计机构负责人：叶建林

## 母公司资产负债表

2023 年 12 月 31 日

编制单位：江西省盐业集团股份有限公司

单位：元 币种：人民币

项目	附注	2023 年 12 月 31 日	2022 年 12 月 31 日
<b>流动资产：</b>			
货币资金		1,438,087,958.46	172,919,077.17
交易性金融资产			
衍生金融资产			
应收票据		159,894,688.38	242,434,650.90
应收账款	十九、1	129,290,045.06	249,757,323.28
应收款项融资		9,837,200.67	990,000.00
预付款项			2,193,552.00
其他应收款		1,206,421,355.09	573,555,164.92
其中：应收利息			
应收股利		266,798,784.17	31,625,288.97
存货		28,443.00	
合同资产			
持有待售资产			
一年内到期的非流动资产			
其他流动资产		227,321.00	167,763.38
流动资产合计		2,943,787,011.66	1,242,017,531.65
<b>非流动资产：</b>			
债权投资			
其他债权投资			
长期应收款			
长期股权投资		1,393,199,073.39	1,393,199,073.39
其他权益工具投资			
其他非流动金融资产			
投资性房地产			

固定资产		76,814,198.01	79,155,324.22
在建工程			
生产性生物资产			
油气资产			
使用权资产			
无形资产		1,554,611.59	1,759,950.37
开发支出			
商誉			
长期待摊费用		316,731.78	633,463.58
递延所得税资产			
其他非流动资产			
非流动资产合计		1,471,884,614.77	1,474,747,811.56
资产总计		4,415,671,626.43	2,716,765,343.21
<b>流动负债：</b>			
短期借款		123,096,726.09	393,396,275.01
交易性金融负债			
衍生金融负债			
应付票据			
应付账款		56,873,397.23	89,011,402.69
预收款项			
合同负债			
应付职工薪酬		12,157,437.27	11,126,536.07
应交税费		4,950,734.46	1,890,945.27
其他应付款		365,334,105.01	317,192,247.54
其中：应付利息			
应付股利			
持有待售负债			
一年内到期的非流动负债		6,500,000.00	
其他流动负债		157,608,777.42	237,434,650.90
流动负债合计		726,521,177.48	1,050,052,057.48
<b>非流动负债：</b>			
长期借款		117,097,770.83	
应付债券			
其中：优先股			
永续债			
租赁负债			
长期应付款		304,177.17	182,756.95
长期应付职工薪酬			
预计负债			
递延收益			
递延所得税负债			
其他非流动负债			
非流动负债合计		117,401,948.00	182,756.95
负债合计		843,923,125.48	1,050,234,814.43
<b>所有者权益（或股东权益）：</b>			
实收资本（或股本）		642,776,079.00	482,776,079.00
其他权益工具			
其中：优先股			

永续债			
资本公积		2,482,654,212.31	1,091,821,483.79
减：库存股			
其他综合收益			
专项储备			
盈余公积		69,476,011.06	29,023,833.28
未分配利润		376,842,198.58	62,909,132.71
所有者权益（或股东权益）合计		3,571,748,500.95	1,666,530,528.78
负债和所有者权益（或股东权益）总计		4,415,671,626.43	2,716,765,343.21

公司负责人：胡世平

主管会计工作负责人：龚凡英

会计机构负责人：叶建林

## 合并利润表

2023 年 1—12 月

单位：元 币种：人民币

项目	附注	2023 年度	2022 年度
一、营业总收入		2,887,555,472.75	2,936,125,378.86
其中：营业收入	七、61	2,887,555,472.75	2,936,125,378.86
利息收入			
已赚保费			
手续费及佣金收入			
二、营业总成本		2,333,070,460.44	2,449,054,933.71
其中：营业成本	七、61	1,812,425,735.97	1,937,541,478.88
利息支出			
手续费及佣金支出			
退保金			
赔付支出净额			
提取保险责任准备金			
净额			
保单红利支出			
分保费用			
税金及附加	七、62	85,537,357.83	76,854,314.48
销售费用	七、63	138,793,256.32	131,526,083.81
管理费用	七、64	180,104,788.63	172,114,066.58
研发费用	七、65	108,770,120.31	94,466,696.88
财务费用	七、66	7,439,201.38	36,552,293.08
其中：利息费用		16,981,403.12	40,126,781.29
利息收入		9,293,347.54	1,755,878.80
加：其他收益	七、67	45,656,935.63	24,286,045.13
投资收益（损失以“—”号填列）	七、68	-7,661.40	-1,075,747.41
其中：对联营企业和合营企业的投资收益			
以摊余成本计量的金融资产终止确认收益			

汇兑收益（损失以“—”号填列）			
净敞口套期收益（损失以“-”号填列）			
公允价值变动收益（损失以“—”号填列）			
信用减值损失（损失以“-”号填列）	七、71	-821,407.25	1,845,310.67
资产减值损失（损失以“-”号填列）	七、72	-5,850,155.91	-5,638,692.91
资产处置收益（损失以“—”号填列）	七、73	7,431,587.76	2,454,575.82
三、营业利润（亏损以“—”号填列）		600,894,311.14	508,941,936.45
加：营业外收入	七、74	16,893,003.90	3,752,543.89
减：营业外支出	七、75	27,392,119.71	11,894,353.15
四、利润总额（亏损总额以“—”号填列）		590,395,195.33	500,800,127.19
减：所得税费用	七、76	76,519,615.48	62,513,774.39
五、净利润（净亏损以“—”号填列）		513,875,579.85	438,286,352.80
（一）按经营持续性分类			
1.持续经营净利润（净亏损以“—”号填列）		513,875,579.85	438,286,352.80
2.终止经营净利润（净亏损以“—”号填列）			
（二）按所有权归属分类			
1.归属于母公司股东的净利润（净亏损以“-”号填列）		495,046,428.18	421,425,389.95
2.少数股东损益（净亏损以“-”号填列）		18,829,151.67	16,860,962.85
六、其他综合收益的税后净额			
（一）归属母公司所有者的其他综合收益的税后净额			
1. 不能重分类进损益的其他综合收益			
（1）重新计量设定受益计划变动额			
（2）权益法下不能转损益的其他综合收益			
（3）其他权益工具投资公允价值变动			
（4）企业自身信用风险公允价值变动			
2. 将重分类进损益的其他综合收益			



(1) 权益法下可转损益的其他综合收益			
(2) 其他债权投资公允价值变动			
(3) 金融资产重分类计入其他综合收益的金额			
(4) 其他债权投资信用减值准备			
(5) 现金流量套期储备			
(6) 外币财务报表折算差额			
(7) 其他			
(二) 归属于少数股东的其他综合收益的税后净额			
七、综合收益总额		513,875,579.85	438,286,352.80
(一) 归属于母公司所有者的综合收益总额		495,046,428.18	421,425,389.95
(二) 归属于少数股东的综合收益总额		18,829,151.67	16,860,962.85
八、每股收益：			
(一) 基本每股收益(元/股)		0.84	0.87
(二) 稀释每股收益(元/股)		0.84	0.87

本期发生同一控制下企业合并的，被合并方在合并前实现的净利润为：0.00 元，上期被合并方实现的净利润为：0.00 元。

公司负责人：胡世平

主管会计工作负责人：龚凡英

会计机构负责人：叶建林

### 母公司利润表

2023 年 1—12 月

单位：元 币种：人民币

项目	附注	2023 年度	2022 年度
一、营业收入	十九、2	827,464,654.09	986,221,369.41
减：营业成本	十九、2	797,381,620.29	960,928,473.51
税金及附加		1,530,719.71	1,338,415.92
销售费用		2,696,792.56	32,610.36
管理费用		43,368,826.57	40,581,896.32
研发费用		1,743,606.66	
财务费用		-12,831,167.48	860,571.10
其中：利息费用		9,700,110.46	13,997,855.95
利息收入		22,582,595.48	13,186,861.84
加：其他收益		1,354,710.22	1,511,893.57
投资收益（损失以“—”号填列）		395,173,495.20	55,928,574.30
其中：对联营企业和合营企业的投资收益			

以摊余成本计量的金融资产终止确认收益			
净敞口套期收益（损失以“-”号填列）			
公允价值变动收益（损失以“-”号填列）			
信用减值损失（损失以“-”号填列）		-16,950.50	-4,481.49
资产减值损失（损失以“-”号填列）			
资产处置收益（损失以“-”号填列）		62,000.84	
二、营业利润（亏损以“-”号填列）		390,147,511.54	39,915,388.58
加：营业外收入		15,000,000.00	2,880.12
减：营业外支出		625,733.73	21,969.00
三、利润总额（亏损总额以“-”号填列）		404,521,777.81	39,896,299.70
减：所得税费用			
四、净利润（净亏损以“-”号填列）		404,521,777.81	39,896,299.70
（一）持续经营净利润（净亏损以“-”号填列）		404,521,777.81	39,896,299.70
（二）终止经营净利润（净亏损以“-”号填列）			
五、其他综合收益的税后净额			
（一）不能重分类进损益的其他综合收益			
1.重新计量设定受益计划变动额			
2.权益法下不能转损益的其他综合收益			
3.其他权益工具投资公允价值变动			
4.企业自身信用风险公允价值变动			
（二）将重分类进损益的其他综合收益			
1.权益法下可转损益的其他综合收益			
2.其他债权投资公允价值变动			
3.金融资产重分类计入其他综合收益的金额			
4.其他债权投资信用减值准备			
5.现金流量套期储备			

6.外币财务报表折算差额			
7.其他			
六、综合收益总额		404,521,777.81	39,896,299.70
七、每股收益：			
（一）基本每股收益(元/股)			
（二）稀释每股收益(元/股)			

公司负责人：胡世平

主管会计工作负责人：龚凡英

会计机构负责人：叶建林

## 合并现金流量表

2023 年 1—12 月

单位：元 币种：人民币

项目	附注	2023年度	2022年度
<b>一、经营活动产生的现金流量：</b>			
销售商品、提供劳务收到的现金		3,383,076,486.11	3,526,294,464.41
客户存款和同业存放款项净增加额			
向中央银行借款净增加额			
向其他金融机构拆入资金净增加额			
收到原保险合同保费取得的现金			
收到再保业务现金净额			
保户储金及投资款净增加额			
收取利息、手续费及佣金的现金			
拆入资金净增加额			
回购业务资金净增加额			
代理买卖证券收到的现金净额			
收到的税费返还		15,430,848.29	2,491,457.20
收到其他与经营活动有关的现金	七、78	139,147,860.21	56,849,568.75
经营活动现金流入小计		3,537,655,194.61	3,585,635,490.36
购买商品、接受劳务支付的现金		1,746,025,893.87	2,076,699,649.33
客户贷款及垫款净增加额			
存放中央银行和同业款项净增加额			
支付原保险合同赔付款项的现金			
拆出资金净增加额			
支付利息、手续费及佣金的现金			
支付保单红利的现金			

支付给职工及为职工支付的现金		337,507,546.60	310,232,022.06
支付的各项税费		242,963,656.39	258,824,849.53
支付其他与经营活动有关的现金	七、78	161,353,000.70	174,815,875.91
经营活动现金流出小计		2,487,850,097.56	2,820,572,396.83
经营活动产生的现金流量净额		1,049,805,097.05	765,063,093.53
<b>二、投资活动产生的现金流量：</b>			
收回投资收到的现金			22,522,085.54
取得投资收益收到的现金		-	
处置固定资产、无形资产和其他长期资产收回的现金净额		5,666,597.63	3,507,088.42
处置子公司及其他营业单位收到的现金净额		-	
收到其他与投资活动有关的现金	七、78		9,144,299.82
投资活动现金流入小计		5,666,597.63	35,173,473.78
购建固定资产、无形资产和其他长期资产支付的现金	七、78	607,991,442.40	296,190,816.60
投资支付的现金			
质押贷款净增加额			
取得子公司及其他营业单位支付的现金净额			
支付其他与投资活动有关的现金			
投资活动现金流出小计		607,991,442.40	296,190,816.60
投资活动产生的现金流量净额		-602,324,844.77	-261,017,342.82
<b>三、筹资活动产生的现金流量：</b>			
吸收投资收到的现金		1,556,144,000.00	
其中：子公司吸收少数股东投资收到的现金		-	
取得借款收到的现金		479,585,000.00	449,600,000.00
收到其他与筹资活动有关的现金	七、78	865,850.07	24,934,891.74
筹资活动现金流入小计		2,036,594,850.07	474,534,891.74
偿还债务支付的现金		983,529,460.00	839,000,000.00
分配股利、利润或偿付利息支付的现金		94,214,413.28	39,930,779.30
其中：子公司支付给少数股东的股利、利润		15,887,507.76	2,098,318.12
支付其他与筹资活动有关的现金	七、78	17,092,421.33	17,290,453.96
筹资活动现金流出小计		1,094,836,294.61	896,221,233.26
筹资活动产生的现金流量净额		941,758,555.46	-421,686,341.52

四、汇率变动对现金及现金等价物的影响		507,473.37	2,956,865.87
五、现金及现金等价物净增加额		1,389,746,281.11	85,316,275.06
加：期初现金及现金等价物余额		288,204,635.65	202,888,360.59
六、期末现金及现金等价物余额		1,677,950,916.76	288,204,635.65

公司负责人：胡世平 主管会计工作负责人：龚凡英 会计机构负责人：叶建林

### 母公司现金流量表

2023 年 1—12 月

单位：元 币种：人民币

项目	附注	2023年度	2022年度
<b>一、经营活动产生的现金流量：</b>			
销售商品、提供劳务收到的现金		1,035,078,856.00	1,005,175,262.25
收到的税费返还			
收到其他与经营活动有关的现金		188,172,092.31	197,965,522.23
经营活动现金流入小计		1,223,250,948.31	1,203,140,784.48
购买商品、接受劳务支付的现金		902,448,942.32	951,985,658.96
支付给职工及为职工支付的现金		31,415,370.70	28,820,405.64
支付的各项税费		2,812,094.39	4,273,199.71
支付其他与经营活动有关的现金		510,430,527.63	102,049,652.32
经营活动现金流出小计		1,447,106,935.04	1,087,128,916.63
经营活动产生的现金流量净额		-223,855,986.73	116,011,867.85
<b>二、投资活动产生的现金流量：</b>			
收回投资收到的现金			
取得投资收益收到的现金		160,000,000.00	33,659,525.72
处置固定资产、无形资产和其他长期资产收回的现金净额		97,100.00	
处置子公司及其他营业单位收到的现金净额		-	
收到其他与投资活动有关的现金		-	
投资活动现金流入小计		160,097,100.00	33,659,525.72
购建固定资产、无形资产和其他长期资产支付的现金		976,712.41	2,019,111.50
投资支付的现金		-	

取得子公司及其他营业单位支付的现金净额		-	
支付其他与投资活动有关的现金		-	
投资活动现金流出小计		976,712.41	2,019,111.50
投资活动产生的现金流量净额		159,120,387.59	31,640,414.22
<b>三、筹资活动产生的现金流量：</b>			
吸收投资收到的现金		1,556,144,000.00	
取得借款收到的现金		358,000,000.00	393,000,000.00
收到其他与筹资活动有关的现金			
筹资活动现金流入小计		1,914,144,000.00	393,000,000.00
偿还债务支付的现金		504,500,000.00	420,000,000.00
分配股利、利润或偿付利息支付的现金		68,685,455.62	14,197,172.30
支付其他与筹资活动有关的现金		11,054,063.95	
筹资活动现金流出小计		584,239,519.57	434,197,172.30
筹资活动产生的现金流量净额		1,329,904,480.43	-41,197,172.30
<b>四、汇率变动对现金及现金等价物的影响</b>		0.00	0.00
<b>五、现金及现金等价物净增加额</b>		1,265,168,881.29	106,455,109.77
加：期初现金及现金等价物余额		172,919,077.17	66,463,967.40
<b>六、期末现金及现金等价物余额</b>		1,438,087,958.46	172,919,077.17

公司负责人：胡世平

主管会计工作负责人：龚凡英

会计机构负责人：叶建林

合并所有者权益变动表  
2023 年 1—12 月

单位:元 币种:人民币

项目	2023 年度														
	归属于母公司所有者权益											少数股东权益	所有者权益合计		
	实收资本(或股本)	其他权益工具			资本公积	减：库存股	其他综合收益	专项储备	盈余公积	一般风险准备	未分配利润			其他	小计
	优先股	永续债	其他												
一、上年年末余额	482,776,079.00				1,012,136,086.83			6,236,395.53	29,023,833.28		583,270,449.92		2,113,442,844.56	54,721,766.63	2,168,164,611.19
加：会计政策变更											382,606.46		382,606.46	15,945.78	398,552.24
前期差错更正															
其他															
二、本年期初余额	482,776,079.00				1,012,136,086.83			6,236,395.53	29,023,833.28		583,653,056.38		2,113,825,451.02	54,737,712.41	2,168,563,163.43
三、本期增减变动金额	160,000,000.00				1,390,832,728.52			7,194,623.51	40,452,177.78		404,457,716.24		2,002,937,246.05	3,230,895.69	2,006,168,141.74

(减少以“—”号填列)														
(一) 综合收益总额										495,046,428.18		495,046,428.18	18,829,151.67	513,875,579.85
(二) 所有者投入和减少资本	160,000,000.00				1,390,832,728.52							1,550,832,728.52	-	1,550,832,728.52
1. 所有者投入的普通股	160,000,000.00				1,390,832,728.52							1,550,832,728.52		1,550,832,728.52
2. 其他权益工具持有者投入资本														
3. 股份支付计入所有者权益的金额														



4. 其他														
(三) 利润分配								40,452,177.78		-		-50,136,534.16	-	-66,024,041.92
1. 提取 盈余公 积								40,452,177.78		-				
2. 提 取一 般风 险准 备														
3. 对 所有 者 (或 股 东) 的 分 配										-		-50,136,534.16	-	-66,024,041.92
4. 其 他														
(四) 所 有 者 权 益 内 部 结 转														
1. 资 本公 积转 增资 本 (或														

股本)																			
2. 盈 余公 积转 增资 本 (或 股本)																			
3. 盈 余公 积弥 补亏 损																			
4. 设 定受 益计 划变 动额 结转 留存 收益																			
5. 其 他综 合收 益结 转留 存收 益																			
6. 其 他																			
(五) )专 项储 备							7,194,623.51						7,194,623.51	289,251.78				7,483,875.29	

2023 年年度报告

1. 本期提取							33,378,126.63					33,378,126.63	1,218,624.42	34,596,751.05
2. 本期使用							26,183,503.12					26,183,503.12	929,372.64	27,112,875.76
(六) 其他														
四、本期末余额	642,776,079.00				2,402,968,815.35		13,431,019.04	69,476,011.06		988,110,772.62		4,116,762,697.07	57,968,608.10	4,174,731,305.17

项目	2022 年度													少数股东权益	所有者权益合计
	归属于母公司所有者权益											小计			
	实收资本 (或股本)	其他权益工具			资本公积	减：库存股	其他综合收益	专项储备	盈余公积	一般风险准备	未分配利润		其他		
优先股		永续债	其他												
一、上年年末余额	482,776,079.00				1,012,136,086.83			2,063,236.16	25,034,203.31		156,763,388.40		1,678,772,993.70	53,215,446.98	1,731,988,440.68
加：会计政策变更											9,453,908.00		9,453,908.00	324,764.78	9,778,672.78
前期差															

2023 年年度报告

错更正														
其他														
二、本年期初余额	482,776,079.00			1,012,136,086.83		2,063,236.16	25,034,203.31	166,217,296.40	1,688,226,901.70	53,540,211.76	1,741,767,113.46			
三、本期增减变动金额（减少以“-”号填列）						4,173,159.37	3,989,629.97	417,435,759.98	425,598,549.32	1,197,500.65	426,796,049.97			
（一）综合收益总额								421,425,389.95	421,425,389.95	16,860,962.85	438,286,352.80			
（二）所有者投入和减少资本										12,000,000.00	-	-12,000,000.00		
1. 所有者投入的普通股										12,000,000.00	-	-12,000,000.00		
2. 其他权														

益工 具持 有者 投入 资本															
3. 股 份支 付计 入所 有者 权益 的金 额															
4. 其 他															
(三) ) 利 润分 配								3,989,629.97		-3,989,629.97				- 3,831,239.40	-3,831,239.40
1. 提 取盈 余公 积								3,989,629.97		-3,989,629.97					
2. 提 取一 般风 险准 备															
3. 对 所有 者 (或 股 东) 的分 配														- 3,831,239.40	-3,831,239.40

4. 其他															
(四) 所有者权益内部结转															
1. 资本公积转增资本(或股本)															
2. 盈余公积转增资本(或股本)															
3. 盈余公积弥补亏损															
4. 设定受益计划变动额结转留存收益															

2023 年年度报告

5. 其他综合收益结转留存收益														
6. 其他														
(五) 专项储备						4,173,159.37					4,173,159.37	167,777.20	4,340,936.57	
1. 本期提取						16,056,689.60					16,056,689.60	645,541.22	16,702,230.82	
2. 本期使用						11,883,530.23					11,883,530.23	477,764.02	12,361,294.25	
(六) 其他														
四、本期期末余额	482,776,079.00				1,012,136,086.83	6,236,395.53	29,023,833.28	583,653,056.38		2,113,825,451.02	54,737,712.41	2,168,563,163.43		

公司负责人：胡世平

主管会计工作负责人：龚凡英

会计机构负责人：叶建林

母公司所有者权益变动表  
2023 年 1—12 月

单位：元 币种：人民币

项目	2023 年度												
----	---------	--	--	--	--	--	--	--	--	--	--	--	--

## 2023 年年度报告

	实收资本 (或股本)	其他权益工具			资本公积	减：库存股	其他综合收益	专项储备	盈余公积	未分配利润	所有者权益合计
		优先股	永续债	其他							
一、上年年末余额	482,776,079.00				1,091,821,483.79				29,023,833.28	62,909,132.71	1,666,530,528.78
加：会计政策变更											
前期差错更正											
其他											
二、本年期初余额	482,776,079.00				1,091,821,483.79				29,023,833.28	62,909,132.71	1,666,530,528.78
三、本期增减变动金额 (减少以“-”号填列)	160,000,000.00				1,390,832,728.52				40,452,177.78	313,933,065.87	1,905,217,972.17
(一) 综合收益总额										404,521,777.81	404,521,777.81
(二) 所有者投入和减少资本	160,000,000.00				1,390,832,728.52						1,550,832,728.52
1. 所有者投入的普通股	160,000,000.00				1,390,832,728.52						1,550,832,728.52
2. 其他权益工具持有者投入资本											
3. 股份支付计入所有者权益的金额											
4. 其他											
(三) 利润分配									40,452,177.78	-90,588,711.94	-50,136,534.16
1. 提取盈余公积									40,452,177.78	-40,452,177.78	
2. 对所有者(或股东)的分配										-50,136,534.16	-50,136,534.16
3. 其他											
(四) 所有者权益内部结转											
1. 资本公积转增资本(或股本)											
2. 盈余公积转增资本(或股本)											
3. 盈余公积弥补亏损											
4. 设定受益计划变动额结转留存收益											
5. 其他综合收益结转留存收益											
6. 其他											



2023 年年度报告

(五) 专项储备											
1. 本期提取											
2. 本期使用											
(六) 其他											
四、本期末余额	642,776,079.00				2,482,654,212.31				69,476,011.06	376,842,198.58	3,571,748,500.95

项目	2022 年度										
	实收资本 (或股本)	其他权益工具			资本公积	减：库存股	其他综合收益	专项储备	盈余公积	未分配利润	所有者权益合计
		优先股	永续债	其他							
一、上年年末余额	482,776,079.00				1,091,821,483.79				25,034,203.31	27,002,462.98	1,626,634,229.08
加：会计政策变更											
前期差错更正											
其他											
二、本年期初余额	482,776,079.00				1,091,821,483.79				25,034,203.31	27,002,462.98	1,626,634,229.08
三、本期增减变动金额 (减少以“-”号填列)									3,989,629.97	35,906,669.73	39,896,299.70
(一) 综合收益总额										39,896,299.70	39,896,299.70
(二) 所有者投入和减少资本											
1. 所有者投入的普通股											
2. 其他权益工具持有者投入资本											
3. 股份支付计入所有者权益的金额											
4. 其他											
(三) 利润分配									3,989,629.97	-3,989,629.97	
1. 提取盈余公积									3,989,629.97	-3,989,629.97	
2. 对所有者(或股东)的分配											
3. 其他											
(四) 所有者权益内部结转											
1. 资本公积转增资本(或股本)											

2023 年年度报告

2. 盈余公积转增资本 (或股本)											
3. 盈余公积弥补亏损											
4. 设定受益计划变动额 结转留存收益											
5. 其他综合收益结转留 存收益											
6. 其他											
(五) 专项储备											
1. 本期提取											
2. 本期使用											
(六) 其他											
四、本期期末余额	482,776,079.00				1,091,821,483.79				29,023,833.28	62,909,132.71	1,666,530,528.78

公司负责人：胡世平

主管会计工作负责人：龚凡英

会计机构负责人：叶建林

### 三、公司基本情况

#### 1. 公司概况

√适用 □不适用

##### (一) 企业注册地和总部地址

江西省盐业集团股份有限公司(以下简称“本公司”或“公司”)前身江西省盐业公司成立于 1973 年, 1993 年变更为江西省盐业总公司, 2005 年 2 月成立江西省盐业集团公司, 属国有独资企业, 公司注册资本 25,476.56 万元, 实收资本 31,054.61 万元。2015 年 12 月江西省盐业集团公司采取增资扩股方式引进战略投资者, 同时通过三个平台有限责任公司实施核心骨干员工持股, 完成实施混合所有制改革, 成立江西省盐业集团有限责任公司, 公司注册资本 42,625.6079 万元, 实收资本 42,625.6079 万元。混改完成后注册资本及股东情况如下表所示:

单位: 元

序号	股东	认缴出资额	持股比例 (%)
1	江西省国有资本运营控股集团有限公司	200,000,000.00	46.9202
2	宁波信达汉石龙脊股权投资合伙企业(有限合伙)	97,244,733.00	22.8137
3	厦门国贸投资有限公司	38,897,893.00	9.1255
4	中新建招商股权投资有限公司	32,414,911.00	7.6046
5	南昌市井冈山北汽一号投资管理中心(有限合伙)	32,414,911.00	7.6046
6	南昌晶联投资有限公司	10,871,961.00	2.5506
7	南昌晶实投资有限公司	9,171,054.00	2.1515
8	南昌晶通投资有限公司	5,240,616.00	1.2295
	合计	426,256,079.00	100.00

2016 年 12 月公司股份制改革完成, 公司更名为江西省盐业集团股份有限公司。股改后股权结构不变。

2019 年 7 月 1 日经本公司 2019 年第三次股东大会审议通过: 对本公司增资扩股, 并引进战略投资者广西盐业集团有限公司及江西大成国有资产经营管理有限责任公司, 股东江西省国有资本运营控股集团有限公司参与本次增资。本次增资于 2020 年 6 月 3 日完成, 增资额 5,652 万元, 增资后公司总股本为 48,277.6079 万元。增资完成后注册资本及股东情况如下表所示:

单位: 元

序号	股东	认缴出资额	持股比例 (%)
1	江西省国有资本运营控股集团有限公司	226,520,000	46.9203
2	宁波信达汉石龙脊股权投资合伙企业(有限合伙)	97,244,733	20.1428
3	厦门国贸投资有限公司	38,897,893	8.0571
4	中新建招商股权投资有限公司	32,414,911	6.7143
5	南昌市井冈山北汽一号投资管理中心(有限合伙)	32,414,911	6.7143

6	广西盐业集团有限公司	15,000,000	3.1070
7	江西大成国有资产经营管理有限责任公司	15,000,000	3.1070
8	南昌晶联投资有限公司	10,871,961	2.2520
9	南昌晶实投资有限公司	9,171,054	1.8996
10	南昌晶通投资有限公司	5,240,616	1.0855
合计		482,776,079	100.00

根据公司 2022 年度股东大会决议，并经 2023 年 3 月 16 日中国证券监督管理委员会证监许可[2023]581 号文《关于同意江西省盐业集团股份有限公司首次公开发行股票注册的批复》，同意公司首次公开发行股票注册，2023 年 4 月 10 日公司在上海证券交易所正式挂牌上市。2023 年 4 月 4 日公司向社会公开发行人民币普通股（A 股）16,000 万股(每股面值 1 元)，每股发行价格人民币 10.36 元。2023 年 4 月 10 日公司在上海证券交易所正式挂牌上市，公司股票代码为 601065，总股本为 642,776,079 股。发行股票完成后注册资本及股东情况如下表所示：

单位：元

序号	股东	认缴出资额	持股比例（%）
1	江西省国有资本运营控股集团有限公司	226,520,000	35.2409
2	宁波信达汉石龙脊股权投资合伙企业（有限合伙）	97,244,733	15.1289
3	厦门国贸投资有限公司	38,897,893	6.0515
4	中新建招商股权投资有限公司	32,414,911	5.0430
5	南昌市井冈山山北汽一号投资管理中心（有限合伙）	32,414,911	5.0430
6	广西盐业集团有限公司	15,000,000	2.3336
7	江西大成国有资产经营管理集团有限公司	15,000,000	2.3336
8	共青城晶联创业投资有限公司	10,871,961	1.6914
9	共青城晶实创业投资有限公司	9,171,054	1.4268
10	共青城晶通创业投资有限公司	5,240,616	0.8153
11	社会公众股	160,000,000	24.8920
合计		642,776,079	100.00

注：1、股东江西大成国有资产经营管理有限责任公司于 2021 年 12 月 1 日名称变更为江西大成国有资产经营管理集团有限公司；

2、股东南昌晶联投资有限公司于 2023 年 11 月 20 日名称变更为共青城晶联创业投资有限公司；

3、股东南昌晶实投资有限公司于 2023 年 11 月 20 日名称变更为共青城晶实创业投资有限公司；

4、股东南昌晶通投资有限公司于 2023 年 11 月 20 日名称变更为共青城晶通创业投资有限公司。

## （二）企业实际从事的主要经营活动

食盐、工业盐、盐化工产品、塑料制品、包装物料的生产及销售；煤炭批发、零售；预包装食品、散装食品、建筑材料、装潢材料、日用百货、家用电器、化肥、农资（不含种子和农药）的销售。科技及信息咨询服务；国内贸易；轻工机械制造、销售。（依法须经批准的项目，经相关部门批准后方可开展经营活动）

## （三）财务报告的批准报出者和财务报告批准报出日

本财务报表业经本公司 2024 年 4 月 17 日董事会决议批准。根据本公司章程，本财务报表将

提交股东大会审议。

#### 四、财务报表的编制基础

##### 1. 编制基础

本公司财务报表以持续经营为基础，根据实际发生的交易和事项，按照财政部颁布的《企业会计准则-基本准则》和具体会计准则等规定（以下称企业会计准则），并基于制定的重要会计政策和会计估计进行编制。

##### 2. 持续经营

√适用 □不适用

公司自本报告期末至少 12 个月内具备持续经营能力，无影响持续经营能力的重大事项。

#### 五、重要会计政策及会计估计

具体会计政策和会计估计提示：

√适用 □不适用

本公司根据实际生产经营特点，依据相关企业会计准则的规定，对应收款项坏账准备、存货核算、固定资产折旧、无形资产摊销、收入确认等交易和事项制定了若干项具体会计政策和会计估计，详见以下相关项目之描述。

##### 1. 遵循企业会计准则的声明

本公司所编制的财务报表符合企业会计准则的要求，真实、完整地反映了公司的财务状况、经营成果、股东权益变动和现金流量等有关信息。

##### 2. 会计期间

本公司会计年度自公历 1 月 1 日起至 12 月 31 日止。

##### 3. 营业周期

√适用 □不适用

本公司以一年 12 个月作为正常营业周期，并以营业周期作为资产和负债的流动性划分标准。

##### 4. 记账本位币

本公司的记账本位币为人民币。

##### 5. 重要性标准确定方法和选择依据

√适用 □不适用

项目	重要性标准
重要的单项计提坏账准备的应收款项	占相应应收款项金额的 10% 以上，且金额超过 10 万元，或当期计提坏账准备影响盈亏变化
重要应收款项坏账准备收回或转回	影响坏账准备转回占当期坏账准备转回的 10% 以上，且金额超过 10 万元，或影响当期盈亏变化

重要的应收款项核销	占相应应收款项 10% 以上，且金额超过 10 万元
重要的在建工程项目	投资预算金额较大，占现有固定资产规模比例超过 1%，或当期发生额或余额占在建工程本期发生总额或期末余额 10% 以上
账龄超过 1 年以上的重要应付账款	期末余额超过 100 万元
账龄超过 1 年以上的重要其他应付款	期末余额超过 100 万元
少数股东持有的权益重要的子公司	少数股东持有 5% 以上股权，且资产总额、净资产、营业收入和净利润占合并报表相应项目 10% 以上
重要的合营企业或联营企业	账面价值占长期股权投资 10% 以上，或来源于合营企业或联营企业的投资收益（损失以绝对金额计算）占合并报表净利润的 10% 以上

## 6. 同一控制下和非同一控制下企业合并的会计处理方法

√适用 □不适用

### 1. 同一控制下的企业合并

同一控制下企业合并形成的长期股权投资合并方以支付现金、转让非现金资产或承担债务方式作为合并对价的，在合并日按照被合并方所有者权益在最终控制方合并财务报表中的账面价值的份额作为长期股权投资的初始投资成本。合并方以发行权益性工具作为合并对价的，按发行股份的面值总额作为股本。长期股权投资的初始投资成本与合并对价账面价值（或发行股份面值总额）的差额，应当调整资本公积；资本公积不足冲减的，调整留存收益。

### 2. 非同一控制下的企业合并

对于非同一控制下的企业合并，合并成本为购买方在购买日为取得对被购买方的控制权而付出的资产、发生或承担的负债以及发行的权益性证券的公允价值之和。非同一控制下企业合并中所取得的被购买方符合确认条件的可辨认资产、负债及或有负债，在购买日以公允价值计量。购买方对合并成本大于合并中取得的被购买方可辨认净资产公允价值份额的差额，体现为商誉价值。购买方对合并成本小于合并中取得的被购买方可辨认净资产公允价值份额的，经复核后合并成本仍小于合并中取得的被购买方可辨认净资产公允价值份额的差额，计入当期营业外收入。

## 7. 控制的判断标准和合并财务报表的编制方法

√适用 □不适用

### 1. 控制的判断标准

合并财务报表的合并范围以控制作为基础予以确定。具备以下三个要素的被投资单位，认定为对其控制：拥有对被投资单位的权力、因参与被投资单位的相关活动而享有可变回报、有能力运用对被投资单位的权力影响回报金额。

### 2. 合并财务报表的编制方法

(1) 统一母子公司的会计政策、统一母子公司的资产负债表日及会计期间

子公司与本公司采用的会计政策或会计期间不一致的，在编制合并财务报表时，按照本公司的会计政策或会计期间对子公司财务报表进行必要的调整。

#### (2) 合并财务报表抵销事项

合并财务报表以母公司和子公司的财务报表为基础，已抵销了母公司与子公司、子公司相互之间发生的内部交易。子公司所有者权益中不属于本公司的份额，作为少数股东权益，在合并资产负债表中股东权益项目下以“少数股东权益”项目列示。子公司持有母公司的长期股权投资，视为母公司的库存股，作为股东权益的减项，在合并资产负债表中股东权益项目下以“减：库存股”项目列示。

#### (3) 合并取得子公司会计处理

对于同一控制下企业合并取得的子公司，视同该企业合并于自最终控制方开始实施控制时已经发生，从合并当期的期初起将其资产、负债、经营成果和现金流量纳入合并财务报表；对于非同一控制下企业合并取得的子公司，在编制合并财务报表时，以购买日可辨认净资产公允价值为基础对其个别财务报表进行调整。

#### (4) 处置子公司的会计处理

在不丧失控制权的情况下部分处置对子公司的长期股权投资，在合并财务报表中，处置价款与处置长期股权投资相对应享有子公司自购买日或合并日开始持续计算的净资产份额之间的差额，调整资本公积，资本公积不足冲减的，调整留存收益。因处置部分股权投资等原因丧失了对被投资方的控制权的，在编制合并财务报表时，对于剩余股权，按照其在丧失控制权日的公允价值进行重新计量。处置股权取得的对价与剩余股权公允价值之和，减去按原持股比例计算应享有原有子公司自购买日或合并日开始持续计算的净资产的份额之间的差额，计入丧失控制权当期的投资收益，同时冲减商誉。与原有子公司股权投资相关的其他综合收益等，在丧失控制权时转为当期投资收益。

## 8. 合营安排分类及共同经营会计处理方法

√适用 □不适用

### 1. 合营安排的分类

合营安排分为共同经营和合营企业。未通过单独主体达成的合营安排，划分为共同经营。单独主体，是指具有单独可辨认的财务架构的主体，包括单独的法人主体和不具备法人主体资格但法律认可的主体。通过单独主体达成的合营安排，通常划分为合营企业。相关事实和情况变化导致合营方在合营安排中享有的权利和承担的义务发生变化的，合营方对合营安排的分类进行重新评估。

### 2. 共同经营的会计处理

本公司为共同经营参与方，确认与共同经营中利益份额相关的下列项目，并按照相关企业会计准则的规定进行会计处理：确认单独所持有的资产或负债，以及按份额确认共同持有的资产

或负债；确认出售享有的共同经营产出份额所产生的收入；按份额确认共同经营因出售产出所产生的收入；确认单独所发生的费用，以及按份额确认共同经营发生的费用。

本公司为对共同经营不享有共同控制的参与方，如果享有该共同经营相关资产且承担该共同经营相关负债，则参照共同经营参与方的规定进行会计处理；否则，按照相关企业会计准则的规定进行会计处理。

### 3. 合营企业的会计处理

本公司为合营企业合营方，按照《企业会计准则第 2 号——长期股权投资》的规定对合营企业的投资进行会计处理；本公司为非合营方，根据对该合营企业的影响程度进行会计处理。

## 9. 现金及现金等价物的确定标准

本公司编制现金流量表时所确定的现金，是指库存现金以及可以随时用于支付的存款。在编制现金流量表时所确定的现金等价物，是指持有的期限短、流动性强、易于转换为已知金额现金、价值变动风险很小的投资。

## 10. 外币业务和外币报表折算

适用 不适用

### 1. 外币业务折算

本公司对发生的外币交易，采用与交易发生日即期汇率折合本位币入账。资产负债表日外币货币性项目按资产负债表日即期汇率折算，因该日的即期汇率与初始确认时或者前一资产负债表日即期汇率不同而产生的汇兑差额，除符合资本化条件的外币专门借款的汇兑差额在资本化期间予以资本化计入相关资产的成本外，均计入当期损益。以历史成本计量的外币非货币性项目，仍采用交易发生日的即期汇率折算，不改变其记账本位币金额。以公允价值计量的外币非货币性项目，采用公允价值确定日的即期汇率折算，折算后的记账本位币金额与原记账本位币金额的差额，作为公允价值变动(含汇率变动)处理，计入当期损益或确认为其他综合收益。

### 2. 外币财务报表折算

本公司的子公司、合营企业、联营企业等，若采用与本公司不同的记账本位币，需对其外币财务报表折算后，再进行会计核算及合并财务报表的编报。资产负债表中的资产和负债项目，采用资产负债表日的即期汇率折算，所有者权益项目除“未分配利润”项目外，其他项目采用发生时的即期汇率折算。利润表中的收入和费用项目，采用交易发生日的即期汇率折算。折算产生的外币财务报表折算差额，在资产负债表中所有者权益项目其他综合收益下列示。外币现金流量应当采用现金流量发生日的即期汇率。汇率变动对现金的影响额，在现金流量表中单独列示。处置境外经营时，与该境外经营有关的外币报表折算差额，全部或按处置该境外经营的比例转入处置当期损益。



## 11. 金融工具

√适用 □不适用

### 1. 金融工具的分类、确认和计量

#### (1) 金融资产

根据管理金融资产的业务模式和金融资产的合同现金流量特征，本公司将金融资产划分为以下三类：

①以摊余成本计量的金融资产。管理此类金融资产的业务模式是以收取合同现金流量为目标，且此类金融资产的合同现金流量特征与基本借贷安排相一致，即在特定日期产生的现金流量仅为对本金和以未偿付本金金额为基础的利息的支付。该类金融资产后续按照实际利率法确认利息收入。

②以公允价值计量且其变动计入其他综合收益的金融资产。管理此类金融资产的业务模式既以收取合同现金流量又以出售该金融资产为目标，且此类金融资产的合同现金流量特征与基本借贷安排相一致。该类金融资产后续按照公允价值计量，且其变动计入其他综合收益，但按照实际利率法计算的利息收入、减值损失或利得及汇兑损益计入当期损益。

③以公允价值计量且其变动计入当期损益。将持有的未划分为以摊余成本计量和以公允价值计量且其变动计入其他综合收益的金融资产，以公允价值计量，产生的利得或损失（包括利息和股利收入）计入当期损益。在初始确认时，如果能消除或减少会计错配，可以将金融资产不可撤销地指定为以公允价值计量且其变动计入当期损益的金融资产。该指定一经做出，不得撤销。

对于非交易性权益工具投资，本公司可在初始确认时将其不可撤销地指定为以公允价值计量且其变动计入其他综合收益的金融资产。该指定在单项投资的基础上作出，且相关投资从发行者的角度符合权益工具的定义。该类金融资产以公允价值进行后续计量，除获得的股利（属于投资成本收回部分的除外）计入当期损益外，其他相关利得和损失均计入其他综合收益，且后续不转入当期损益。

#### (2) 金融负债

金融负债于初始确认时分类为：

①以公允价值计量且其变动计入当期损益的金融负债。该类金融负债以公允价值进行后续计量，形成的利得或损失计入当期损益。

②金融资产转移不符合终止确认条件或继续涉入被转移金融资产所形成的金融负债。

③以摊余成本计量的金融负债。该类金融负债采用实际利率法以摊余成本计量。

### 2. 金融工具的公允价值的确认方法

存在活跃市场的金融工具，以活跃市场中的报价确定其公允价值；如不存在活跃市场，采用估值技术确定其公允价值。在有限情况下，如果用以确定公允价值的近期信息不足，或者公允价值的可能估计金额分布范围很广，而成本代表了该范围内对公允价值的最佳估计的，该成本可代

表其在该分布范围内对公允价值的恰当估计。本公司利用初始确认日后可获得的关于被投资方业绩和经营的所有信息，判断成本能否代表公允价值。

### 3. 金融工具的终止确认

金融资产满足下列条件之一的，予以终止确认：（1）收取金融资产现金流量的合同权利终止；（2）金融资产已转移，且符合终止确认条件。

金融负债的现时义务全部或部分得以解除的，终止确认已解除的部分。如果现有负债被同一债权人以实质上几乎完全不同条款的另一金融负债所取代，或现有负债的条款被实质性修改，终止确认现有金融负债，并同时确认新金融负债。以常规方式买卖金融资产，按交易日会计进行确认和终止确认。

## 12. 应收票据

√适用 □不适用

### 应收票据的预期信用损失的确定方法及会计处理方法

√适用 □不适用

#### 1. 预期信用损失的范围

本公司以预期信用损失为基础，对以摊余成本计量的金融资产（含应收款项，包括应收票据和应收账款）、应收款项融资、租赁应收款、其他应收款进行减值会计处理并确认坏账准备。

#### 2. 预期信用损失的确定方法

预期信用损失的一般方法是指，本公司在每个资产负债表日评估相关金融工具的信用风险自初始确认后是否显著增加，将金融工具发生信用减值的过程分为三个阶段，对于不同阶段的金融工具减值采用不同的会计处理方法：（1）第一阶段，金融工具的信用风险自初始确认后未显著增加的，本公司按照该金融工具未来 12 个月的预期信用损失计量损失准备，并按照其账面余额（即未扣除减值准备）和实际利率计算利息收入；（2）第二阶段，金融工具的信用风险自初始确认后已显著增加但未发生信用减值的，本公司按照该金融工具整个存续期的预期信用损失计量损失准备，并按照其账面余额和实际利率计算利息收入；（3）第三阶段，初始确认后发生信用减值的，本公司按照该金融工具整个存续期的预期信用损失计量损失准备，并按照其摊余成本（账面余额减已计提减值准备）和实际利率计算利息收入。

预期信用损失的简化方法，即始终按相当于整个存续期预期信用损失的金额计量损失准备。

#### 3. 预期信用损失的会计处理方法

为反映金融工具的信用风险自初始确认后的变化，本公司在每个资产负债表日重新计量预期信用损失，由此形成的损失准备的增加或转回金额，应当作为减值损失或利得计入当期损益，并根据金融工具的种类，抵减该金融资产在资产负债表中列示的账面价值或计入预计负债（贷款承诺或财务担保合同）。

### 按照信用风险特征组合计提坏账准备的组合类别及确定依据

√适用 □不适用

应收票据按照信用风险特征组合：

组合类别	确定依据
组合 1：银行承兑汇票	承兑人为银行类金融机构
组合 2：商业承兑汇票	承兑人为银行类金融机构以外

对于划分为组合的应收票据，参考历史信用损失经验，结合当前状况及对未来经济状况的预测，通过违约风险敞口和整个存续期预期信用损失率，计算预期信用损失。

### 基于账龄确认信用风险特征组合的账龄计算方法

√适用 □不适用

对于基于账龄确认信用风险特征组合的账龄计算方法，采用按客户应收款项发生日作为计算账龄的起点，对于存在多笔业务的客户，账龄的计算根据每笔业务对应发生的日期作为账龄发生日期分别计算账龄最终收回的时间。

### 按照单项计提坏账准备的单项计提判断标准

√适用 □不适用

本公司对发生诉讼、客户已破产、财务发生重大困难等的应收款项单项认定，对可能造成损失部分全额计提坏账准备。

## 13. 应收账款

√适用 □不适用

### 应收账款的预期信用损失的确定方法及会计处理方法

√适用 □不适用

#### 1. 预期信用损失的范围

本公司以预期信用损失为基础，对以摊余成本计量的金融资产（含应收款项，包括应收票据和应收账款）、应收款项融资、租赁应收款、其他应收款进行减值会计处理并确认坏账准备。

#### 2. 预期信用损失的确定方法

预期信用损失的一般方法是指，本公司在每个资产负债表日评估相关金融工具的信用风险自初始确认后是否显著增加，将金融工具发生信用减值的过程分为三个阶段，对于不同阶段的金融工具减值采用不同的会计处理方法：（1）第一阶段，金融工具的信用风险自初始确认后未显著增加的，本公司按照该金融工具未来 12 个月的预期信用损失计量损失准备，并按照其账面余额（即未扣除减值准备）和实际利率计算利息收入；（2）第二阶段，金融工具的信用风险自初始确认后已显著增加但未发生信用减值的，本公司按照该金融工具整个存续期的预期信用损失计量损失准备，并按照其账面余额和实际利率计算利息收入；（3）第三阶段，初始确认后发生信用减值的，本公司按照该金融工具整个存续期的预期信用损失计量损失准备，并按照其摊余成本（账面余额减已计提减值准备）和实际利率计算利息收入。

预期信用损失的简化方法，即始终按相当于整个存续期预期信用损失的金额计量损失准备。

#### 3. 预期信用损失的会计处理方法

为反映金融工具的信用风险自初始确认后的变化，本公司在每个资产负债表日重新计量预期信用损失，由此形成的损失准备的增加或转回金额，应当作为减值损失或利得计入当期损益，并根据金融工具的种类，抵减该金融资产在资产负债表中列示的账面价值或计入预计负债（贷款承诺或财务担保合同）。

#### 按照信用风险特征组合计提坏账准备的组合类别及确定依据

√适用 □不适用

组合类别	确定依据
组合 1：账龄组合	具有相同或类似账龄信用风险特征的组合
组合 2：纳入合并范围内关联方	纳入合并范围内各级子公司

对于划分为组合的应收账款，参考历史信用损失经验，结合当前状况及对未来经济状况的预测，编制应收账款与整个存续期预期信用损失率对照表，计算预期信用损失。

#### 基于账龄确认信用风险特征组合的账龄计算方法

√适用 □不适用

对基于账龄确认信用风险特征组合的账龄计算方法，采用按客户应收款项发生日作为计算账龄的起点，对于存在多笔业务的客户，账龄的计算根据每笔业务对应发生的日期作为账龄发生日期分别计算账龄最终收回的时间。

#### 按照单项计提坏账准备的认定单项计提判断标准

√适用 □不适用

本公司对发生诉讼、客户已破产、财务发生重大困难等的应收款项单项认定，对可能造成损失部分全额计提坏账准备。

#### 14. 应收款项融资

√适用 □不适用

##### 应收款项融资预期信用损失的确定方法及会计处理方法

√适用 □不适用

##### 1. 预期信用损失的范围

本公司以预期信用损失为基础，对以摊余成本计量的金融资产（含应收款项，包括应收票据和应收账款）、应收款项融资、租赁应收款、其他应收款进行减值会计处理并确认坏账准备。

##### 2. 预期信用损失的确定方法

预期信用损失的一般方法是指，本公司在每个资产负债表日评估相关金融工具的信用风险自初始确认后是否显著增加，将金融工具发生信用减值的过程分为三个阶段，对于不同阶段的金融工具减值采用不同的会计处理方法：（1）第一阶段，金融工具的信用风险自初始确认后未显著增加的，本公司按照该金融工具未来 12 个月的预期信用损失计量损失准备，并按照其账面余额（即未扣除减值准备）和实际利率计算利息收入；（2）第二阶段，金融工具的信用风险自初始确认后

已显著增加但未发生信用减值的，本公司按照该金融工具整个存续期的预期信用损失计量损失准备，并按照其账面余额和实际利率计算利息收入；（3）第三阶段，初始确认后发生信用减值的，本公司按照该金融工具整个存续期的预期信用损失计量损失准备，并按照其摊余成本（账面余额减已计提减值准备）和实际利率计算利息收入。

预期信用损失的简化方法，即始终按相当于整个存续期预期信用损失的金额计量损失准备。

### 3. 预期信用损失的会计处理方法

为反映金融工具的信用风险自初始确认后的变化，本公司在每个资产负债表日重新计量预期信用损失，由此形成的损失准备的增加或转回金额，应当作为减值损失或利得计入当期损益，并根据金融工具的种类，抵减该金融资产在资产负债表中列示的账面价值或计入预计负债（贷款承诺或财务担保合同）。

### 按照信用风险特征组合计提坏账准备的组合类别及确定依据

适用 不适用

对于除上述以外的金融资产，如：其他应收款、除租赁应收款以外的长期应收款等，按照一般方法，即“三阶段”模型计量损失准备。本公司在计量金融工具发生信用减值时，评估信用风险是否显著增加考虑了以下因素：

①同一金融工具或具有相同预计存续期的类似金融工具的信用风险的外部市场指标的显著变化。

②金融工具外部信用评级实际或预期的显著变化。

③对借款人实际或预期的内部信用评级下调。

④预期将导致借款人履行其偿债义务的能力发生显著变化的业务、财务或外部经济状况的不利变化。

⑤借款人经营成果实际或预期的显著变化。

⑥同一借款人发行的其他金融工具的信用风险显著增加。

⑦借款人所处的监管、经济或技术环境的显著不利变化。

⑧作为债务抵押的担保物价值或第三方提供的担保或信用增级质量的显著变化。

⑨借款人预期表现和还款行为的显著变化。

⑩逾期信息。

### 基于账龄确认信用风险特征组合的账龄计算方法

适用 不适用

参考不包含重大融资成分的应收款项的说明。

### 按照单项计提坏账准备的单项计提判断标准

适用 不适用

参考不包含重大融资成分的应收款项的说明。

**15. 其他应收款**

√适用 □不适用

**其他应收款预期信用损失的确定方法及会计处理方法**

√适用 □不适用

**1. 预期信用损失的范围**

本公司以预期信用损失为基础，对以摊余成本计量的金融资产（含应收款项，包括应收票据和应收账款）、应收款项融资、租赁应收款、其他应收款进行减值会计处理并确认坏账准备。

**2. 预期信用损失的确定方法**

预期信用损失的一般方法是指，本公司在每个资产负债表日评估相关金融工具的信用风险自初始确认后是否显著增加，将金融工具发生信用减值的过程分为三个阶段，对于不同阶段的金融工具减值采用不同的会计处理方法：（1）第一阶段，金融工具的信用风险自初始确认后未显著增加的，本公司按照该金融工具未来 12 个月的预期信用损失计量损失准备，并按照其账面余额（即未扣除减值准备）和实际利率计算利息收入；（2）第二阶段，金融工具的信用风险自初始确认后已显著增加但未发生信用减值的，本公司按照该金融工具整个存续期的预期信用损失计量损失准备，并按照其账面余额和实际利率计算利息收入；（3）第三阶段，初始确认后发生信用减值的，本公司按照该金融工具整个存续期的预期信用损失计量损失准备，并按照其摊余成本（账面余额减已计提减值准备）和实际利率计算利息收入。

预期信用损失的简化方法，即始终按相当于整个存续期预期信用损失的金额计量损失准备。

**3. 预期信用损失的会计处理方法**

为反映金融工具的信用风险自初始确认后的变化，本公司在每个资产负债表日重新计量预期信用损失，由此形成的损失准备的增加或转回金额，应当作为减值损失或利得计入当期损益，并根据金融工具的种类，抵减该金融资产在资产负债表中列示的账面价值或计入预计负债（贷款承诺或财务担保合同）。

**按照信用风险特征组合计提坏账准备的组合类别及确定依据**

√适用 □不适用

组合类别	确定依据
组合 1：保证金及押金	收取的履约保证金
组合 2：员工往来及备用金	公司员工办理业务临时借支款
组合 3：纳入合并范围内关联方款项	合并范围内各级子公司
组合 4：往来款	与单位的往来款项

**基于账龄确认信用风险特征组合的账龄计算方法**

√适用 □不适用

参考不包含重大融资成分的应收款项的说明。

**按照单项计提坏账准备的单项计提判断标准**√适用  不适用

参考不包含重大融资成分的应收款项的说明。

**16. 存货**√适用  不适用**存货类别、发出计价方法、盘存制度、低值易耗品和包装物的摊销方法**

## 1. 存货的分类

存货是指本公司在日常活动中持有以备出售的产成品或商品、处在生产过程中的在产品、在生产过程或提供劳务过程中耗用的材料和物料等，主要包括原材料、周转材料（包装物、低值易耗品等）、委托加工材料、在产品、自制半成品、产成品（库存商品）等。

## 2. 发出存货的计价方法

存货发出时，采取加权平均法确定其发出的实际成本。

## 3. 存货的盘存制度

存货盘存制度为永续盘存制。

## 4. 低值易耗品和包装物的摊销方法

低值易耗品和包装物采用一次转销法摊销。

**存货跌价准备的确认标准和计提方法**√适用  不适用

资产负债表日，存货按照成本与可变现净值孰低计量，当期可变现净值低于成本时，提取存货跌价准备，并按单个存货项目计提存货跌价准备，但对于数量繁多、单价较低的存货，按照存货类别计提存货跌价准备。以前减记存货价值的影响因素已经消失的，存货跌价准备在原已计提的金额内转回。

在确定存货的可变现净值时，以取得的确凿证据为基础，同时考虑持有存货的目的以及资产负债表日后事项的影响。

**按照组合计提存货跌价准备的组合类别及确定依据、不同类别存货可变现净值的确定依据** 适用  不适用**基于库龄确认存货可变现净值的各库龄组合可变现净值的计算方法和确定依据** 适用  不适用**17. 合同资产**√适用  不适用**合同资产的确认方法及标准**√适用  不适用

本公司将已向客户转让商品或服务而有权收取对价的权利（且该权利取决于时间流逝之外的其他因素）作为合同资产列示。合同资产的减值准备计提参照附注预期信用损失的确定方法。

**合同资产预期信用损失的确定方法及会计处理方法**

√适用 □不适用

合同资产发生减值损失，按应减记金额，借记“资产减值损失”，贷记合同资产减值准备；转回已计提的资产减值准备时，做相反分录。

**按照信用风险特征组合计提坏账准备的组合类别及确定依据**

□适用 √不适用

**基于账龄确认信用风险特征组合的账龄计算方法**

□适用 √不适用

**按照单项计提坏账准备的认定单项计提判断标准**

□适用 √不适用

**18. 持有待售的非流动资产或处置组**

√适用 □不适用

本公司主要通过出售而非持续使用一项非流动资产或处置组收回其账面价值的，划分为持有待售类别。

**划分为持有待售的非流动资产或处置组的确认标准和会计处理方法**

√适用 □不适用

本公司主要通过出售而非持续使用一项非流动资产或处置组收回其账面价值的，划分为持有待售类别，并满足下列条件：一是根据类似交易中出售此类资产或处置组的惯例，在当前状况下即可立即出售；二是出售极可能发生，即企业已经就一项出售计划作出决议且获得确定的购买承诺，预计出售将在一年内完成。有关规定要求企业相关权力机构或者监管部门批准后方可出售的，应当已经获得批准。

初始计量或在资产负债表日重新计量持有待售的非流动资产或处置组时，其账面价值高于公允价值减去出售费用后的净额的，应当将账面价值减记至公允价值减去出售费用后的净额，减记的金额确认为资产减值损失计入当期损益，同时计提持有待售资产减值准备。

对于持有待售的处置组确认的资产减值损失金额，应当先抵减处置组中商誉的账面价值，再根据处置组中适用的《企业会计准则-持有待售的非流动资产、处置组和终止经营》计量规定的各项非流动资产账面价值所占比重，按比例抵减其账面价值。

**终止经营的认定标准和列报方法**

√适用 □不适用

终止经营是满足下列条件之一的、能够单独区分的组成部分，且该组成部分已被本公司处置或被本公司划归为持有待售类别：该组成部分代表一项独立的主要业务或一个单独的主要经营地区；该组成部分是拟对一项独立的主要业务或一个单独的主要经营地区进行处置的一项相关联计划的一部分；该组成部分是专为转售而取得的子公司。



本公司在利润表中分别列示持续经营损益和终止经营损益。终止经营的减值损失和转回金额等经营损益及处置损益作为终止经营损益列报。在附注中披露终止经营的收入、费用、利润总额、所得税费用（收益）和净利润，终止经营的资产或处置组确认的减值损失及其转回金额，终止经营的处置损益总额、所得税费用（收益）和处置净损益，终止经营的经营、投资和筹资活动现金流量净额，归属于母公司所有者的持续经营损益和终止经营损益。

## 19. 长期股权投资

√适用 □不适用

### 1. 共同控制、重大影响的判断标准

共同控制，是指对某项安排的回报产生重大影响的活动必须经过分享控制权的参与方一致同意后才能决策，包括商品或劳务的销售和购买、金融资产的管理、资产的购买和处置、研究与开发活动以及融资活动等。重大影响，是指当持有被投资单位 20%以上至 50%的表决权资本时，具有重大影响，或虽不足 20%，但符合下列条件之一时，具有重大影响：在被投资单位的董事会或类似的权力机构中派有代表；参与被投资单位的政策制定过程；向被投资单位派出管理人员；被投资单位依赖投资公司的技术或技术资料；与被投资单位之间发生重要交易。

### 2. 初始投资成本确定

对于企业合并取得的长期股权投资，如为同一控制下的企业合并，应当在合并日按照被合并方所有者权益在最终控制方合并财务报表中的账面价值的份额作为长期股权投资的初始投资成本；非同一控制下的企业合并，按照购买日确定的合并成本作为长期股权投资的初始投资成本；以支付现金取得的长期股权投资，初始投资成本为实际支付的购买价款；以发行权益性证券取得的长期股权投资，初始投资成本为发行权益性证券的公允价值；通过债务重组取得的长期股权投资，其初始投资成本按照债务重组准则有关规定确定；非货币性资产交换取得的长期股权投资，初始投资成本按照非货币性资产交换准则有关规定确定。

### 3. 后续计量及损益确认方法

本公司能够对被投资单位实施控制的长期股权投资采用成本法核算，对联营企业和合营企业的长期股权投资采用权益法核算。对联营企业的权益性投资，其中一部分通过风险投资机构、共同基金、信托公司或包括投连险基金在内的类似主体间接持有的，无论以上主体是否对这部分投资具有重大影响，按照《企业会计准则第 22 号——金融工具确认和计量》的有关规定处理，并对其余部分采用权益法核算。

## 20. 投资性房地产

### (1). 如果采用成本计量模式的：

#### 折旧或摊销方法

本公司投资性房地产的类别，包括出租的土地使用权、出租的建筑物、持有并准备增值后转

让的土地使用权。投资性房地产按照成本进行初始计量，采用成本模式进行后续计量。

本公司投资性房地产中出租的建筑物采用年限平均法计提折旧，具体核算政策与固定资产部分相同。投资性房地产中出租的土地使用权、持有并准备增值后转让的土地使用权采用直线法摊销，具体核算政策与无形资产部分相同。

## 21. 固定资产

### (1). 确认条件

√适用 □不适用

固定资产指为生产商品、提供劳务、出租或经营管理而持有的，使用寿命超过一个会计年度的有形资产。同时满足以下条件时予以确认：与该固定资产有关的经济利益很可能流入企业；该固定资产的成本能够可靠地计量。

### (2). 折旧方法

√适用 □不适用

类别	折旧方法	折旧年限（年）	残值率（%）	年折旧率（%）
房屋及建筑物	年限平均法	20-34	3-5	2.79-4.85
机器设备	年限平均法	10	5	9.50
电子设备	年限平均法	5-10	5	9.50-19.00
运输设备	年限平均法	5-10	5	9.50-19.00

## 22. 在建工程

√适用 □不适用

本公司在建工程主要为自营方式建造和出包方式建造。在建工程结转为固定资产的标准和时点，以在建工程达到预定可使用状态为依据。预定可使用状态的判断标准，应符合下列情况之一：固定资产的实体建造（包括安装）工作已经全部完成或实质上已经全部完成；已经试生产或试运行，并且其结果表明资产能够正常运行或能够稳定地生产出合格产品，或者试运行结果表明其能够正常运转或营业；该项建造的固定资产上的支出金额很少或者几乎不再发生；所购建的固定资产已经达到设计或合同要求，或与设计或合同要求基本相符。

## 23. 借款费用

√适用 □不适用

### 1. 借款费用资本化的确认原则

本公司发生的借款费用，可直接归属于符合资本化条件的资产的购建或者生产的，予以资本化，计入相关资产成本；其他借款费用，在发生时根据其发生额确认为费用，计入当期损益。符合资本化条件的资产，是指需要经过相当长时间的购建或者生产活动才能达到预定可使用或者可销售状态的固定资产、投资性房地产和存货等资产。

### 2. 资本化金额计算方法

资本化期间，是指从借款费用开始资本化时点到停止资本化时点的期间，借款费用暂停资本化的期间不包括在内。在购建或生产过程中发生非正常中断、且中断时间连续超过 3 个月的，应当暂停借款费用的资本化。

借入专门借款，按照专门借款当期实际发生的利息费用，减去将尚未动用的借款资金存入银行取得的利息收入或进行暂时性投资取得的投资收益后的金额确定；占用一般借款按照累计资产支出超过专门借款部分的资产支出加权平均数乘以所占用一般借款的资本化率计算确定，资本化率为一般借款的加权平均利率；借款存在折价或溢价的，按照实际利率法确定每一会计期间应摊销的折价或溢价金额，调整每期利息金额。

实际利率法是根据借款实际利率计算其摊余折价或溢价或利息费用的方法。其中实际利率是借款在预期存续期间的未来现金流量，折现为该借款当前账面价值所使用的利率。

生物资产

适用 不适用

#### 24. 油气资产

适用 不适用

#### 25. 无形资产

##### (1). 使用寿命及其确定依据、估计情况、摊销方法或复核程序

适用 不适用

##### 1. 无形资产的计价方法

本公司无形资产按照成本进行初始计量。购入的无形资产，按实际支付的价款和相关支出作为实际成本。投资者投入的无形资产，按投资合同或协议约定的价值确定实际成本，但合同或协议约定价值不公允的，按公允价值确定实际成本。自行开发的无形资产，其成本为达到预定用途前所发生的支出总额。

##### 2. 使用寿命及其确定依据、估计情况、摊销方法或复核程序

使用寿命有限无形资产采用下表列示进行摊销，并在年度终了，对无形资产的使用寿命和摊销方法进行复核，如与原先估计数存在差异的，进行相应的调整。使用寿命不确定的无形资产不摊销，但在年度终了，对使用寿命进行复核，当有确凿证据表明其使用寿命是有限的，则估计其使用寿命。

使用寿命有限的无形资产的使用寿命及其确定依据和摊销方法：

资产类别	使用寿命（年）	使用寿命的确定依据	摊销方法
土地使用权	50	可使用期限	直线法
软件	5	可使用期限	直线法
商标权	10	商标权保护期限	直线法
采矿权	30	可使用期限	直线法
多品种盐开发	23.5	可使用期限	直线法

资产类别	使用寿命（年）	使用寿命的确定依据	摊销方法
轻工科教大楼使用权	50	可使用期限	直线法
食盐专营权	10	可使用期限	直线法
专利使用权	10	专利权保护期限	直线法

本公司将无法预见该资产为公司带来经济利益的期限，或使用期限不确定的无形资产确定为使用寿命不确定的无形资产。使用寿命不确定的判断依据为：来源于合同性权利或其他法定权利，但合同规定或法律规定无明确使用年限；综合同行业情况或相关专家论证等，仍无法判断无形资产为公司带来经济利益的期限。

每年年末，对使用寿命不确定的无形资产的使用寿命进行复核，主要采取自下而上的方式，由无形资产使用相关部门进行基础复核，评价使用寿命不确定判断依据是否存在变化等。

## (2). 研发支出的归集范围及相关会计处理方法

√适用 □不适用

本公司研发支出的范围主要依据公司的研究开发项目情况制定，主要包括：研发人员职工薪酬、直接投入费用、折旧费用、其他费用等。

内部研究开发项目研究阶段的支出，于发生时计入当期损益；开发阶段的支出，满足确认为无形资产条件的转入无形资产核算。

## 26. 长期资产减值

√适用 □不适用

长期股权投资、采用成本模式计量的投资性房地产、固定资产、在建工程、使用权资产、采用成本模式计量的生产性生物资产、油气资产、无形资产等长期资产于资产负债表日存在减值迹象的，进行减值测试。减值测试结果表明资产的可收回金额低于其账面价值的，按其差额计提减值准备并计入减值损失。

可收回金额为资产的公允价值减去处置费用后的净额与资产预计未来现金流量的现值两者之间的较高者。资产减值准备按单项资产为基础计算并确认，如果难以对单项资产的可收回金额进行估计的，以该资产所属的资产组确定资产组的可收回金额。资产组是能够独立产生现金流入的最小资产组合。

在财务报表中单独列示的商誉，无论是否存在减值迹象，至少每年进行减值测试。减值测试时，商誉的账面价值分摊至预期从企业合并的协同效应中受益的资产组或资产组组合。测试结果表明包含分摊的商誉的资产组或资产组组合的可收回金额低于其账面价值的，确认相应的减值损失。减值损失金额先抵减分摊至该资产组或资产组组合的商誉的账面价值，再根据资产组或资产组组合中除商誉以外的其他各项资产的账面价值所占比重，按比例抵减其他各项资产的账面价值。

上述资产减值损失一经确认，以后期间不予转回价值得以恢复的部分。

## 27. 长期待摊费用

√适用 □不适用

本公司长期待摊费用是指已经支出，但受益期限在一年以上（不含一年）的各项费用。长期待摊费用按费用项目的受益期限分期摊销。若长期待摊的费用项目不能使以后会计期间受益，则将尚未摊销的该项目的摊余价值全部转入当期损益。

## 28. 合同负债

√适用 □不适用

本公司将已收或应收客户对价而应向客户转让商品或提供服务的义务列示为合同负债，同一合同下的合同资产和合同负债以净额列示。

## 29. 职工薪酬

### (1). 短期薪酬的会计处理方法

√适用 □不适用

在职工为本公司提供服务的会计期间，将实际发生的短期薪酬确认为负债，并计入当期损益，企业会计准则要求或允许计入资产成本的除外。本公司发生的职工福利费，在实际发生时根据实际发生额计入当期损益或相关资产成本。职工福利费为非货币性福利的，按照公允价值计量。本公司为职工缴纳的医疗保险费、工伤保险费、生育保险费等社会保险费和住房公积金，以及按规定提取的工会经费和职工教育经费，在职工提供服务的会计期间，根据规定的计提基础和计提比例计算确定相应的职工薪酬金额，并确认相应负债，计入当期损益或相关资产成本。

### (2). 离职后福利的会计处理方法

√适用 □不适用

本公司在职工提供服务的会计期间，根据设定提存计划计算的应缴存金额确认为负债，并计入当期损益或相关资产成本。根据预期累计福利单位法确定的公式将设定受益计划产生的福利义务归属于职工提供服务的期间，并计入当期损益或相关资产成本。

### (3). 辞退福利的会计处理方法

√适用 □不适用

本公司向职工提供辞退福利时，在下列两者孰早日确认辞退福利产生的职工薪酬负债，并计入当期损益：本公司不能单方面撤回因解除劳动关系计划或裁减建议所提供的辞退福利时；本公司确认与涉及支付辞退福利的重组相关的成本或费用时。

#### (4). 其他长期职工福利的会计处理方法

适用 不适用

本公司向职工提供的其他长期职工福利，符合设定提存计划条件的，应当按照有关设定提存计划的规定进行处理；除此外，根据设定受益计划的有关规定，确认和计量其他长期职工福利净负债或净资产。

#### 30. 预计负债

适用 不适用

当与或有事项相关的义务是公司承担的现时义务，且履行该义务很可能导致经济利益流出，同时其金额能够可靠地计量时确认该义务为预计负债。本公司按照履行相关现时义务所需支出的最佳估计数进行初始计量，如所需支出存在一个连续范围，且该范围内各种结果发生的可能性相同，最佳估计数按照该范围内的中间值确定；如涉及多个项目，按照各种可能结果及相关概率计算确定最佳估计数。

资产负债表日应当对预计负债账面价值进行复核，有确凿证据表明该账面价值不能真实反映当前最佳估计数，应当按照当前最佳估计数对该账面价值进行调整。

#### 31. 股份支付

适用 不适用

#### 32. 优先股、永续债等其他金融工具

适用 不适用

#### 33. 收入

##### (1). 按照业务类型披露收入确认和计量所采用的会计政策

适用 不适用

本公司在履行了合同中的履约义务，即在客户取得相关商品或服务控制权时，按照分摊至该项履约义务的交易价格确认收入。取得相关商品控制权，是指能够主导该商品的使用并从中获得几乎全部的经济利益。履约义务是指合同中本公司向客户转让可明确区分商品的承诺。交易价格是指本公司因向客户转让商品而预期有权收取的对价金额，不包括代第三方收取的款项以及本公司预期将退还给客户的款项。履约义务是在某一时段内履行、还是在某一时点履行，取决于合同条款及相关法律规定。如果履约义务是在某一时段内履行的，则本公司按照履约进度确认收入。否则，本公司于客户取得相关资产控制权的某一时点确认收入。本公司根据在向客户转让商品或服务前是否拥有对该商品或服务的控制权，来判断本公司从事交易时的身份是主要责任人还是代理人。在向客户转让商品或服务前能够控制该商品或服务的，本公司为主要责任人，按照已收或应收对价总额确认收入；否则，本公司为代理人，按照预期有权收取的佣金或手续费的金

额确认收入，该金额按照已收或应收对价总额扣除应支付给其他相关方的价款后的净额，或者按照既定的佣金金额或比例等确定。

## (2). 同类业务采用不同经营模式涉及不同收入确认方式及计量方法

√适用 □不适用

本公司按照业务类型确定的收入确认具体原则和计量方法：①本公司内销收入确认的具体方法如下：本公司内销业务分为自提和配送两种方式：自提方式下，客户凭提货单办理出库手续，自提出厂后确认收入；配送方式下，零售商客户在按照合同或订单约定交付货物后确认收入；其他客户在按照合同约定交付货物，经客户验收后确认收入。②本公司出口收入确认的具体方法如下：外销方式下，办理完出口报关手续取得报关单，以报关单出口日期确认收入。

## 34. 合同成本

√适用 □不适用

合同成本包括为取得合同发生的增量成本及合同履约成本。为取得合同发生的增量成本（“合同取得成本”）是指不取得合同就不会发生的成本。该成本预期能够收回的，本公司将其作为合同取得成本确认为一项资产。为履行合同发生的成本，不属于存货等其他企业会计准则规范范围且同时满足下列条件的，作为合同履约成本确认为一项资产：该成本与一份当前或预期取得的合同直接相关，包括直接人工、直接材料、制造费用（或类似费用）、明确由用户承担的成本以及仅因该合同而发生的其他成本；该成本增加了未来用于履行履约义务的资源；该成本预期能够收回。本公司将确认为资产的合同履约成本，初始确认时摊销期限不超过一年或一个正常营业周期的，在资产负债表计入“存货”项目；初始确认时摊销期限在一年或一个正常营业周期以上的，在资产负债表中计入“其他非流动资产”项目。本公司将确认为资产的合同取得成本，初始确认时摊销期限不超过一年或一个正常营业周期的，在资产负债表计入“其他流动资产”项目；初始确认时摊销期限在一年或一个正常营业周期以上的，在资产负债表中计入“其他非流动资产”项目。本公司对合同取得成本、合同履约成本确认的资产采用与该资产相关的商品收入确认相同的基础进行摊销，计入当期损益。取得合同的增量成本形成的资产的摊销年限不超过一年的，在发生时计入当期损益。与合同成本有关的资产的账面价值高于下列两项的差额时，本公司将超出部分计提减值准备并确认为资产减值损失：因转让与该资产相关的商品预期能够取得的剩余对价；为转让该相关商品估计将要发生的成本。以前期间减值的因素之后发生变化，使得前述两项差额高于该资产账面价值的，应当转回原已计提的资产减值准备，并计入当期损益，但转回后的资产账面价值不超过假定不计提减值准备情况下的该资产在转回日的账面价值。

## 35. 政府补助

√适用 □不适用

### 1. 政府补助的类型及会计处理

政府补助是指本公司从政府无偿取得的货币性资产或非货币性资产（但不包括政府作为所有者投入的资本）。政府补助为货币性资产的，应当按照收到或应收的金额计量。政府补助为非货币性资产的，应当按照公允价值计量；公允价值不能可靠取得的，按照名义金额计量。

与日常活动相关的政府补助，按照经济业务实质，计入其他收益。与日常活动无关的政府补助，计入营业外收入。

政府文件明确规定用于购建或以其他方式形成长期资产的政府补助，确认为与资产相关的政府补助。政府文件未明确规定补助对象的，能够形成长期资产的，与资产价值相对应的政府补助部分作为与资产相关的政府补助，其余部分作为与收益相关的政府补助；难以区分的，将政府补助整体作为与收益相关的政府补助。与资产相关的政府补助冲减相关资产账面价值。

除与资产相关的政府补助之外的政府补助，确认为与收益相关的政府补助。与收益相关的政府补助用于补偿企业以后期间的相关费用或损失的，确认为递延收益，并在确认相关费用的期间，计入当期损益；用于补偿企业已发生的相关费用或损失的，直接计入当期损益。

本公司取得政策性优惠贷款贴息，财政将贴息资金拨付给贷款银行，由贷款银行以政策性优惠利率向本公司提供贷款的，以实际收到的借款金额作为借款的入账价值，按照借款本金和该政策性优惠利率计算相关借款费用；财政将贴息资金直接拨付给本公司的，本公司将对应的贴息冲减相关借款费用。

## 2. 政府补助确认时点

政府补助在满足政府补助所附条件并能够收到时确认。按照应收金额计量的政府补助，在期末有确凿证据表明能够符合财政扶持政策规定的相关条件且预计能够收到财政扶持资金时予以确认。除按照应收金额计量的政府补助外的其他政府补助，在实际收到补助款项时予以确认。

## 36. 递延所得税资产/递延所得税负债

适用  不适用

### 1. 递延所得税的确认

根据资产、负债的账面价值与其计税基础之间的差额（未作为资产和负债确认的项目按照税法规定可以确定其计税基础的，确定该计税基础为其差额），按照预期收回该资产或清偿该负债期间的适用税率计算确认递延所得税资产或递延所得税负债。

### 2. 递延所得税的计量

递延所得税资产的确认以很可能取得用来抵扣可抵扣暂时性差异的应纳税所得额为限。资产负债表日，有确凿证据表明未来期间很可能获得足够的应纳税所得额用来抵扣可抵扣暂时性差异的，确认以前会计期间未确认的递延所得税资产。如未来期间很可能无法获得足够的应纳税所得额用以抵扣递延所得税资产的，则减记递延所得税资产的账面价值。

对与子公司及联营企业投资相关的应纳税暂时性差异，确认递延所得税负债，除非本公司能够控制暂时性差异转回的时间且该暂时性差异在可预见的未来很可能不会转回。对与子公司及联



营企业投资相关的可抵扣暂时性差异，当该暂时性差异在可预见的未来很可能转回且未来很可能获得用来抵扣可抵扣暂时性差异的应纳税所得额时，确认递延所得税资产。

### 3. 递延所得税的净额抵消依据

同时满足下列条件时，本公司将递延所得税资产及递延所得税负债以抵销后的净额列示：拥有以净额结算当期所得税资产及当期所得税负债的法定权利；递延所得税资产和递延所得税负债是与同一税收征管部门对同一纳税主体征收的所得税相关或者对不同的纳税主体相关，但在未来每一具有重要性的递延所得税资产和递延所得税负债转回的期间内，涉及的纳税主体意图以净额结算当期所得税资产及当期所得税负债或是同时取得资产、清偿债务。

## 37. 租赁

√适用 □不适用

### 作为承租方对短期租赁和低价值资产租赁进行简化处理的判断依据和会计处理方法

√适用 □不适用

#### 1. 承租人的会计处理

在租赁期开始日，本公司对除短期租赁和低价值资产租赁以外的租赁确认使用权资产和租赁负债，并在租赁期内分别确认折旧费用和利息费用。

##### (1) 使用权资产

在租赁期开始日，使用权资产按照成本进行初始计量。该成本包括租赁负债的初始计量金额，在租赁期开始日或之前支付的已扣除租赁激励的租赁付款额，初始直接费用等。

对于能合理确定租赁期届满时将取得租赁资产所有权的，在租赁资产预计剩余使用寿命内计提折旧；若无法合理确定，在租赁期与租赁资产剩余使用寿命两者孰短的期间内计提折旧。当可收回金额低于使用权资产的账面价值时，将其账面价值减记至可收回金额。

##### (2) 租赁负债

租赁负债按照租赁期开始日尚未支付的租赁付款额的现值进行初始计量。租赁付款额包括固定付款额，以及在合理确定将行使购买选择权或终止租赁选择权时需支付的款项等。未纳入租赁负债计量的可变租赁付款额在实际发生时计入当期损益。

本公司采用租赁内含利率作为折现率；若无法合理确定租赁内含利率，则采用本公司的增量借款利率作为折现率。按照固定的周期性利率，即本公司所采用的折现率或修订后的折现率计算租赁负债在租赁期内各期间的利息费用，并计入财务费用。

#### 2. 作为承租方对短期租赁和低价值资产租赁进行简化处理的判断依据和会计处理方法

对于租赁期不超过 12 个月的短期租赁，以及单项资产全新时价值低于 30,000 元的租赁，本公司选择不确认使用权资产和租赁负债，将相关租金支出在租赁期内各个期间按照直线法计入当期损益或相关资产成本。

**作为出租方的租赁分类标准和会计处理方法**

√适用 □不适用

## 作为出租方的租赁分类标准和会计处理方法

本公司在租赁开始日，将实质上转移了与租赁资产所有权有关的几乎全部风险和报酬的租赁确认为融资租赁，除此之外的均为经营租赁。

**(1) 经营租赁会计处理**

经营租赁的租金收入在租赁期内按直线法确认。对初始直接费用予以资本化，在租赁期内按照与租金收入相同的确认基础分期计入当期收益，未计入租赁收款额的可变租金在实际发生时计入租金收入。

**(2) 融资租赁会计处理**

在租赁开始日，将应收融资租赁款，未担保余值之和与其现值的差额确认为未实现融资收益，在将来收到租金的各期间内确认为租赁收入，并终止确认融资租赁资产。初始直接费用计入应收融资租赁款的初始入账价值中。

**38. 其他重要的会计政策和会计估计**

□适用 √不适用

**39. 重要会计政策和会计估计的变更****(1). 重要会计政策变更**

√适用 □不适用

单位：元 币种：人民币

会计政策变更的内容和原因	受重要影响的报表项目名称	影响金额
按照财政部《关于印发〈企业会计准则解释第 16 号〉的通知》进行统一修订	递延所得税资产	4,215,300.25
按照财政部《关于印发〈企业会计准则解释第 16 号〉的通知》进行统一修订	递延所得税负债	3,816,748.01
按照财政部《关于印发〈企业会计准则解释第 16 号〉的通知》进行统一修订	未分配利润	382,606.46
按照财政部《关于印发〈企业会计准则解释第 16 号〉的通知》进行统一修订	少数股东权益	15,945.78

**其他说明**

财政部于 2022 年发布了《关于印发〈企业会计准则解释第 16 号〉的通知》，规定对于不是企业合并、交易发生时既不影响会计利润也不影响应纳税所得额（或可抵扣亏损）、且初始确认的资产和负债导致产生等额应纳税暂时性差异和可抵扣暂时性差异的单项交易（包括承租人在租赁期开始日初始确认租赁负债并计入使用权资产的租赁交易，以及因固定资产等存在弃置义务而确认

预计负债并计入相关资产成本的交易等，不适用豁免初始确认递延所得税负债和递延所得税资产的规定，应当在交易发生时分别确认相应的递延所得税负债和递延所得税资产。本公司于 2023 年 1 月 1 日起执行该规定，对首次执行日租赁负债和使用权资产产生的应纳税暂时性差异和可抵扣暂时性差异对比较报表及累积影响数进行了追溯调整。

上述会计政策变更对母公司资产负债表项目无影响。

## (2). 重要会计估计变更

适用 不适用

## (3). 2023 年起首次执行新会计准则或准则解释等涉及调整首次执行当年年初的财务报表

适用 不适用

## 40. 其他

适用 不适用

## 六、税项

### 1. 主要税种及税率

主要税种及税率情况

适用 不适用

税种	计税依据	税率
增值税	按应纳税销售额计算销项税额抵减当期允许抵扣的进项税额后的差额	13%、9%、6%、5%
城市维护建设税	应纳流转税额	7%、5%、1%
教育费附加	应纳流转税额	3%
地方教育费附加	应纳流转税额	2%
企业所得税	应纳税所得额	25%、15%、适用小型微利企业税率

存在不同企业所得税税率纳税主体的，披露情况说明

适用 不适用

纳税主体名称	所得税税率（%）
江西晶昊盐化有限公司	执行 15% 的高新技术企业优惠税率
江西富达盐化有限公司	执行 15% 的高新技术企业优惠税率
江西盐业包装有限公司	执行 15% 的高新技术企业优惠税率
其他子公司	执行 25% 的法定税率，符合小型微利企业条件的执行小型微利企业优惠税率

### 2. 税收优惠

适用 不适用

1、本公司子公司江西晶昊盐化有限公司已于 2021 年通过了高新技术企业资格认证复审，并于 2021 年 11 月 3 日获得证书编号为 GR202136000561 的《高新技术企业证书》，期限为 3 年；

2、本公司子公司江西富达盐化有限公司于 2022 年通过了高新技术企业资格认证复审，并于 2022 年 11 月 4 日获得证书编号为 GR202236000755 的《高新技术企业证书》，期限为 3 年；

3、本公司子公司江西盐业包装有限公司于 2022 年通过了高新技术企业资格认证审议，并于 2022 年 11 月 4 日获得证书编号为 GR202236000131 的《高新技术企业证书》，期限为 3 年；

4、根据财政部、国家税务总局颁布的《关于进一步实施小微企业所得税优惠政策的公告》（财政部 税务总局公告【2022】13 号）和《关于小微企业和个体工商户所得税优惠政策的公告》（财政部 税务总局【2023】6 号），对小型微利企业年应纳税所得额超过 100 万元但不超过 300 万元的部分，减按 25% 计入应纳税所得额，按 20% 的税率缴纳企业所得税，对小型微利企业年应纳税所得额不超过 100 万元的部分，减按 25% 计入应纳税所得额，按 20% 的税率缴纳企业所得税。本期本公司子公司江西省宜春江盐华康盐业有限公司、江西省新余江盐华康盐业有限公司、江西省南昌江盐华康盐业有限公司、江西省鹰潭江盐华康盐业有限公司、江西省抚州江盐华康盐业有限公司、江西省景德镇江盐华康盐业有限公司享受小型微利企业优惠税率；

5、本公司子公司江西晶昊盐化有限公司、江西盐业包装有限公司 2023 年度增值税加计抵减主要系依据：财政部、税务总局公告 2023 年第 43 号关于先进制造业企业增值税加计抵减政策的公告，享受先进制造业企业按照当期可抵扣进项税额加计 5% 抵减应纳税增值税税额；

6、本公司子公司江西晶昊盐化有限公司、江西富达盐化有限公司招用自主就业退役士兵减免税主要系依据：江西省财政厅 国家税务总局江西省税务局 江西省退役军人事务厅公告 2023 年第 28 号，企业招用自主就业退役士兵，与其签订 1 年以上期限劳动合同并依法缴纳社会保险费的，自签订劳动合同并缴纳社会保险当月起，在 3 年内按实际招用人数予以定额依次扣减增值税、城市维护建设税、教育费附加、地方教育附加和企业所得税优惠。定额标准为每人每年 9,000.00 元。

### 3. 其他

适用  不适用

## 七、合并财务报表项目注释

### 1、货币资金

适用  不适用

单位：元 币种：人民币

项目	期末余额	期初余额
库存现金		
银行存款	1,677,635,636.14	287,464,308.35
其他货币资金	7,319,271.58	7,728,494.16
存放财务公司存款		
合计	1,684,954,907.72	295,192,802.51
其中：存放在境外的款项总额		

其他说明

期末其他货币资金包括矿山地质环境治理恢复保证金 7,003,990.96 元、支付宝、微信及电商账户余额 315,280.62 元。

## 2、交易性金融资产

适用 不适用

## 3、衍生金融资产

适用 不适用

## 4、应收票据

### (1). 应收票据分类列示

适用 不适用

单位：元 币种：人民币

项目	期末余额	期初余额
银行承兑票据	281,639,703.09	406,783,901.05
商业承兑票据		
合计	281,639,703.09	406,783,901.05

### (2). 期末公司已质押的应收票据

适用 不适用

### (3). 期末公司已背书或贴现且在资产负债表日尚未到期的应收票据

适用 不适用

单位：元 币种：人民币

项目	期末终止确认金额	期末未终止确认金额
银行承兑票据		258,269,380.13
商业承兑票据		
合计		258,269,380.13

### (4). 按坏账计提方法分类披露

适用 不适用

单位：元 币种：人民币

类别	期末余额					期初余额				
	账面余额		坏账准备		账面价值	账面余额		坏账准备		账面价值
	金额	比例 (%)	金额	计提比例 (%)		金额	比例 (%)	金额	计提比例 (%)	

按单项计提坏账准备									
其中：									
按组合计提坏账准备	281,639,703.09	100.00			281,639,703.09	406,783,901.05			406,783,901.05
其中：									
银行承兑汇票	281,639,703.09	100.00			281,639,703.09	406,783,901.05			406,783,901.05
合计	281,639,703.09	/		/	281,639,703.09	406,783,901.05	/	/	406,783,901.05

按单项计提坏账准备：

适用 不适用

按组合计提坏账准备：

适用 不适用

组合计提项目：银行承兑汇票

单位：元 币种：人民币

名称	期末余额		
	应收票据	坏账准备	计提比例（%）
1 年以内	281,639,703.09		
合计	281,639,703.09		

按组合计提坏账准备的说明

适用 不适用

按预期信用损失一般模型计提坏账准备

适用 不适用

各阶段划分依据和坏账准备计提比例

无

对本期发生损失准备变动的应收票据账面余额显著变动的情况说明：

适用 不适用

#### (5). 坏账准备的情况

适用 不适用

单位：元 币种：人民币

类别	期初余额	本期变动金额				期末余额
		计提	收回或转回	转销或核销	其他变动	
银行承兑汇票	0.00					0.00
合计	0.00					0.00

其中本期坏账准备收回或转回金额重要的：

适用 不适用

其他说明：

无

#### (6). 本期实际核销的应收票据情况

适用 不适用

其中重要的应收票据核销情况：

适用 不适用

应收票据核销说明：

适用 不适用

其他说明

适用 不适用

### 5、应收账款

#### (1). 按账龄披露

适用 不适用

单位：元 币种：人民币

账龄	期末账面余额	期初账面余额
1 年以内		
其中：1 年以内分项		
1 年以内	44,856,682.90	58,576,161.70
1 年以内小计	44,856,682.90	58,576,161.70
1 至 2 年	2,271,549.11	826,253.26
2 至 3 年	545,179.93	251,891.34
3 至 4 年	161,853.01	141,069.08
4 至 5 年	115,630.73	451,040.00
5 年以上	12,598,059.98	10,884,148.81
合计	60,548,955.66	71,130,564.19

## (2). 按坏账计提方法分类披露

√适用 □不适用

单位：元 币种：人民币

类别	期末余额					期初余额				
	账面余额		坏账准备		账面价值	账面余额		坏账准备		账面价值
	金额	比例 (%)	金额	计提比例 (%)		金额	比例 (%)	金额	计提比例 (%)	
按单项计提坏账准备	13,636,167.19	22.52	13,180,327.32	96.66	455,839.87	11,966,219.99	16.82	11,966,219.99	100.00	0
其中：										
按组合计提坏账准备	46,912,788.47	77.48	3,472,594.55	7.40	43,440,193.92	59,164,344.20	83.18	3,915,681.61	6.62	55,248,662.59
其中：										
账龄组合	46,912,788.47	77.48	3,472,594.55	7.40	43,440,193.92	59,164,344.20	83.18	3,915,681.61	6.62	55,248,662.59
合计	60,548,955.66	/	16,652,921.87	/	43,896,033.79	71,130,564.19	/	15,881,901.60	/	55,248,662.59

按单项计提坏账准备：

√适用 □不适用

单位：元 币种：人民币

名称	期末余额			
	账面余额	坏账准备	计提比例 (%)	计提理由
广州市海莹生物科技有限公司	4,187,058.91	4,187,058.91	100.00	预计无法收回



上海江盐国际贸易有限责任公司	3,585,256.46	3,585,256.46	100.00	预计无法收回
江西赣中氯碱制造有限公司	2,224,727.13	1,768,887.26	80.00	预计无法收回
江苏江盐科技有限公司	1,919,476.55	1,919,476.55	100.00	预计无法收回
冷水江金富源碱业有限公司	276,544.40	276,544.40	100.00	预计无法收回
广西广联饲料有限公司	221,553.86	221,553.86	100.00	正邦集团及其子公司已重整，预计回款概率较低，全额计提坏账准备
韶关正邦农牧科技有限公司	212,794.25	212,794.25	100.00	正邦集团及其子公司已重整，预计回款概率较低，全额计提坏账准备
江西彩云食品有限公司	174,848.00	174,848.00	100.00	预计无法收回
江西正邦科技股份有限公司信丰分公司	120,715.61	120,715.61	100.00	正邦集团及其子公司已重整，预计回款概率较低，全额计提坏账准备
江西正邦科技股份有限公司桑海分公司	98,580.00	98,580.00	100.00	正邦集团及其子公司已重整，预计回款概率较低，全额计提坏账准备
江西正邦科技股份有限公司吉安分公司	95,668.87	95,668.87	100.00	正邦集团及其子公司已重整，预计回款概率较低，全额计提坏账准备
共青城市正邦生物科技有限公司	78,561.88	78,561.88	100.00	正邦集团及其子公司已重整，预计回款概率较低，全额计提坏账准备
江西正邦科技股份有限公司新干分公司	76,108.18	76,108.18	100.00	正邦集团及其子公司已重整，预计回款概率较低，全额计提坏账准备
临武正邦饲料有限公司	70,908.02	70,908.02	100.00	正邦集团及其子公司已重整，预计回款概率较低，全额计提坏账准备

贵港正邦农牧科技有限公司	66,391.57	66,391.57	100.00	正邦集团及其子公司已重整，预计回款概率较低，全额计提坏账准备
江西正邦科技股份有限公司 余江分公司	59,254.14	59,254.14	100.00	正邦集团及其子公司已重整，预计回款概率较低，全额计提坏账准备
玉林正邦饲料有限公司	47,156.73	47,156.73	100.00	正邦集团及其子公司已重整，预计回款概率较低，全额计提坏账准备
广东正邦农牧科技有限公司	45,784.46	45,784.46	100.00	正邦集团及其子公司已重整，预计回款概率较低，全额计提坏账准备
江西正邦科技股份有限公司 长沙分公司	24,507.36	24,507.36	100.00	正邦集团及其子公司已重整，预计回款概率较低，全额计提坏账准备
鄱阳县正邦农牧有限公司	23,209.56	23,209.56	100.00	正邦集团及其子公司已重整，预计回款概率较低，全额计提坏账准备
漳州正邦农牧科技有限公司	21,361.25	21,361.25	100.00	正邦集团及其子公司已重整，预计回款概率较低，全额计提坏账准备
钟长发-长发商行	3,000.00	3,000.00	100.00	预计无法收回
刘福香	2,700.00	2,700.00	100.00	预计无法收回
合计	13,636,167.19	13,180,327.32	96.66	/

按单项计提坏账准备的说明：

√适用 □不适用

上述为重要的单项计提坏账准备的应收账款，本公司及其子公司本期末按单项计提坏账准备的主要为对存在债务困难的客户的应收款项。

按组合计提坏账准备：

√适用 □不适用

组合计提项目：账龄组合

单位：元 币种：人民币

名称	期末余额		
	应收账款	坏账准备	计提比例（%）
1 年以内（含 1 年）	44,202,003.46	2,210,100.16	5.00
1-2 年（含 2 年）	1,008,993.37	100,899.34	10.00
2-3 年（含 3 年）	545,179.93	109,035.99	20.00
3-4 年（含 4 年）	161,853.01	80,926.51	50.00
4-5 年（含 5 年）	115,630.73	92,504.58	80.00
5 年以上	879,127.97	879,127.97	100.00
合计	46,912,788.47	3,472,594.55	

按组合计提坏账准备的说明：

√适用 □不适用

相同账龄的应收款项具有类似信用风险特征

按预期信用损失一般模型计提坏账准备

□适用 √不适用

各阶段划分依据和坏账准备计提比例

无

对本期发生损失准备变动的应收账款账面余额显著变动的情况说明：

□适用 √不适用

**(3). 坏账准备的情况**

√适用 □不适用

单位：元 币种：人民币

类别	期初余额	本期变动金额				期末余额
		计提	收回或转回	转销或核销	其他变动	
应收账款	15,881,901.60	798,274.74		27,254.47		16,652,921.87
合计	15,881,901.60	798,274.74		27,254.47		16,652,921.87

其中本期坏账准备收回或转回金额重要的：

□适用 √不适用

其他说明：

无

**(4). 本期实际核销的应收账款情况**

√适用 □不适用

单位：元 币种：人民币

项目	核销金额
实际核销的应收账款	27,254.47

其中重要的应收账款核销情况

□适用 √不适用

应收账款核销说明：

适用 不适用

(5). 按欠款方归集的期末余额前五名的应收账款和合同资产情况

适用 不适用

单位：元 币种：人民币

单位名称	应收账款期末余额	合同资产期末余额	应收账款和合同资产期末余额	占应收账款和合同资产期末余额合计数的比例(%)	坏账准备期末余额
株洲醴陵旗滨玻璃有限公司	7,276,949.07		7,276,949.07	12.02	363,847.45
江西世龙实业股份有限公司	4,564,288.05		4,564,288.05	7.54	228,214.40
福建福能东南热电有限责任公司	4,209,903.36		4,209,903.36	6.95	210,495.17
广州市海莹生物科技有限公司	4,187,058.91		4,187,058.91	6.92	4,187,058.91
乳源瑞丰贸易有限公司	3,930,573.91		3,930,573.91	6.49	196,528.70
合计	24,168,773.30		24,168,773.30	39.92	5,186,144.63

其他说明

无

其他说明：

适用 不适用

6、合同资产

(1). 合同资产情况

适用 不适用

(2). 报告期内账面价值发生重大变动的金额和原因

适用 不适用

**(3). 按坏账计提方法分类披露**

适用 不适用

按单项计提坏账准备:

适用 不适用

按单项计提坏账准备的说明:

适用 不适用

按组合计提坏账准备:

适用 不适用

按预期信用损失一般模型计提坏账准备

适用 不适用

各阶段划分依据和坏账准备计提比例  
无

对本期发生损失准备变动的合同资产账面余额显著变动的情况说明:

适用 不适用

**(4). 本期合同资产计提坏账准备情况**

适用 不适用

其中本期坏账准备收回或转回金额重要的:

适用 不适用

其他说明:

无

**(5). 本期实际核销的合同资产情况**

适用 不适用

其中重要的合同资产核销情况

适用 不适用

合同资产核销说明:

适用 不适用

其他说明:

适用 不适用

**7、 应收款项融资****(1). 应收款项融资分类列示**

适用 不适用

单位: 元 币种: 人民币

项目	期末余额	期初余额
银行承兑汇票	57,134,570.94	65,693,292.52
合计	57,134,570.94	65,693,292.52

**(2). 期末公司已质押的应收款项融资**

□适用 √不适用

**(3). 期末公司已背书或贴现且在资产负债表日尚未到期的应收款项融资**

√适用 □不适用

单位：元 币种：人民币

项目	期末终止确认金额	期末未终止确认金额
银行承兑汇票	271,944,965.09	
合计	271,944,965.09	

**(4). 按坏账计提方法分类披露**

□适用 √不适用

按单项计提坏账准备：

□适用 √不适用

按单项计提坏账准备的说明：

□适用 √不适用

按组合计提坏账准备：

□适用 √不适用

按预期信用损失一般模型计提坏账准备

□适用 √不适用

各阶段划分依据和坏账准备计提比例

无

对本期发生损失准备变动的应收款项融资账面余额显著变动的情况说明：

□适用 √不适用

**(5). 坏账准备的情况**

□适用 √不适用

其中本期坏账准备收回或转回金额重要的：

□适用 √不适用

**(6). 本期实际核销的应收款项融资情况**

□适用 √不适用

其中重要的应收款项融资核销情况

□适用 √不适用

核销说明：

□适用 √不适用

## (7). 应收款项融资本期增减变动及公允价值变动情况:

□适用 √不适用

## (8). 其他说明:

□适用 √不适用

## 8、预付款项

## (1). 预付款项按账龄列示

√适用 □不适用

单位: 元 币种: 人民币

账龄	期末余额		期初余额	
	金额	比例(%)	金额	比例(%)
1年以内	3,728,486.96	90.15	3,591,164.60	92.55
1至2年	357,861.96	8.65	125,172.48	3.22
2至3年	6,502.48	0.16	83,335.04	2.15
3年以上	42,822.80	1.04	80,558.65	2.08
合计	4,135,674.20	100.00	3,880,230.77	100.00

账龄超过1年且金额重要的预付款项未及时结算原因的说明:

期末无金额重大且账龄超过1年的预付款项。

## (2). 按预付对象归集的期末余额前五名的预付款情况

√适用 □不适用

单位: 元

单位名称	期末余额	占预付款项期末余额合计数的比例(%)
江苏省制盐工业研究所有限公司	750,000.00	18.13
中国石化销售股份有限公司江西樟树石油分公司	371,366.30	8.98
南昌铁路局樟树站	329,336.11	7.96
江西新川建设工程有限公司	242,058.18	5.85
龙岩市安特环保有限公司	238,500.00	5.77
合计	1,931,260.59	46.69

其他说明

无

其他说明

□适用 √不适用

## 9、其他应收款

## 项目列示

√适用 □不适用

单位: 元 币种: 人民币

项目	期末余额	期初余额
应收利息		
应收股利		
其他应收款项	5,115,063.61	4,971,413.84

合计	5,115,063.61	4,971,413.84
----	--------------	--------------

其他说明：

适用 不适用

### 应收利息

#### (1). 应收利息分类

适用 不适用

#### (2). 重要逾期利息

适用 不适用

#### (3). 按坏账计提方法分类披露

适用 不适用

按单项计提坏账准备：

适用 不适用

按单项计提坏账准备的说明：

适用 不适用

按组合计提坏账准备：

适用 不适用

#### (4). 按预期信用损失一般模型计提坏账准备

适用 不适用

对本期发生损失准备变动的应收利息账面余额显著变动的情况说明：

适用 不适用

#### (5). 坏账准备的情况

适用 不适用

其中本期坏账准备收回或转回金额重要的：

适用 不适用

#### (6). 本期实际核销的应收利息情况

适用 不适用

其中重要的应收利息核销情况

适用 不适用

核销说明：

适用 不适用

其他说明：

适用 不适用



## 应收股利

### (1). 应收股利

适用 不适用

### (2). 重要的账龄超过 1 年的应收股利

适用 不适用

### (3). 按坏账计提方法分类披露

适用 不适用

按单项计提坏账准备:

适用 不适用

按单项计提坏账准备的说明:

适用 不适用

按组合计提坏账准备:

适用 不适用

### (4). 按预期信用损失一般模型计提坏账准备

适用 不适用

对本期发生损失准备变动的应收股利账面余额显著变动的情况说明:

适用 不适用

### (5). 坏账准备的情况

适用 不适用

其中本期坏账准备收回或转回金额重要的:

适用 不适用

### (6). 本期实际核销的应收股利情况

适用 不适用

其中重要的应收股利核销情况

适用 不适用

核销说明:

适用 不适用

其他说明:

适用 不适用

## 其他应收款

### (1). 按账龄披露

适用 不适用

单位：元 币种：人民币

账龄	期末账面余额	期初账面余额
1 年以内		
其中：1 年以内分项		
1 年以内	4,005,724.73	4,314,084.66
1 年以内小计	4,005,724.73	4,314,084.66
1 至 2 年	968,064.60	360,783.41
2 至 3 年	256,390.96	788,106.71
3 至 4 年	739,797.99	378,622.07
4 至 5 年	294,191.47	334,880.78
5 年以上	2,003,640.54	1,924,550.38
合计	8,267,810.29	8,101,028.01

## (2). 按款项性质分类情况

√适用 □不适用

单位：元 币种：人民币

款项性质	期末账面余额	期初账面余额
保证金及押金	3,821,400.08	2,602,133.94
员工往来及备用金	625,391.08	1,561,861.18
代收代付款	797,502.70	923,515.62
其他往来	3,023,516.43	3,013,517.27
合计	8,267,810.29	8,101,028.01

## (3). 坏账准备计提情况

√适用 □不适用

单位：元 币种：人民币

坏账准备	第一阶段	第二阶段	第三阶段	合计
	未来12个月预期信用损失	整个存续期预期信用损失(未发生信用减值)	整个存续期预期信用损失(已发生信用减值)	
2023年1月1日余额	127,953.19	1,429,129.54	1,572,531.44	3,129,614.17
2023年1月1日余额在本期	127,953.19	1,429,129.54	1,572,531.44	3,129,614.17
--转入第二阶段				
--转入第三阶段				
--转回第二阶段				
--转回第一阶段				
本期计提	17,625.44	-51,102.97	56,610.04	23,132.51
本期转回				
本期转销				
本期核销				
其他变动				
2023年12月31日余额	145,578.63	1,378,026.57	1,629,141.48	3,152,746.68

无

对本期发生损失准备变动的其他应收款账面余额显著变动的情况说明：

适用 不适用

本期坏账准备计提金额以及评估金融工具的信用风险是否显著增加的采用依据：

适用 不适用

#### (4). 坏账准备的情况

适用 不适用

单位：元 币种：人民币

类别	期初余额	本期变动金额				期末余额
		计提	收回或转回	转销或核销	其他变动	
其他应收款	3,129,614.17	23,132.51				3,152,746.68
合计	3,129,614.17	23,132.51				3,152,746.68

其中本期坏账准备转回或收回金额重要的：

适用 不适用

#### (5). 本期实际核销的其他应收款情况

适用 不适用

其中重要的其他应收款核销情况：

适用 不适用

其他应收款核销说明：

适用 不适用

#### (6). 按欠款方归集的期末余额前五名的其他应收款情况

适用 不适用

单位：元 币种：人民币

单位名称	期末余额	占其他应收款期末余额合计数的比例(%)	款项的性质	账龄	坏账准备期末余额
南昌水业集团南昌广润门饮品有限公司	704,231.65	8.52	其他往来	3-4 年 59,160.00 元, 5 年以上 645,071.65 元	704,231.65
樟树市人力资源和社会保障局	517,107.46	6.25	保证金及押金	1-2 年	51,710.75
佛山市海天(高明)调味食品有限公司	500,000.00	6.05	保证金及押金	3-4 年	250,000.00
樟树市财政局	457,000.00	5.53	保证金及押金	1 年以内	22,850.00
上海江盐国际贸易有限公司	245,340.12	2.97	其他往来	5 年以上	245,340.12
合计	2,423,679.23	29.32	/	/	1,274,132.52

## (7). 因资金集中管理而列报于其他应收款

□适用 √不适用

其他说明：

□适用 √不适用

## 10、 存货

## (1). 存货分类

√适用 □不适用

单位：元 币种：人民币

项目	期末余额			期初余额		
	账面余额	存货跌价准备/合同履约成本减值准备	账面价值	账面余额	存货跌价准备/合同履约成本减值准备	账面价值
原材料	54,538,744.01	11,981,396.38	42,557,347.63	52,603,097.04	10,139,105.03	42,463,992.01
周转材料	78,809.47		78,809.47	130,847.37		130,847.37
发出商品	23,596,211.73	745,253.18	22,850,958.55	62,498,135.00		62,498,135.00
库存商品	44,132,368.73	1,123,935.49	43,008,433.24	26,612,591.17	2,459,113.90	24,153,477.27
合计	122,346,133.94	13,850,585.05	108,495,548.89	141,844,670.58	12,598,218.93	129,246,451.65

## (2). 存货跌价准备及合同履约成本减值准备

√适用 □不适用

单位：元 币种：人民币

项目	期初余额	本期增加金额		本期减少金额		期末余额
		计提	其他	转回或转销	其他	
原材料	10,139,105.03	3,891,830.29		2,049,538.94		11,981,396.38
库存商品	2,459,113.90	1,213,072.44		2,548,250.85		1,123,935.49
发出商品		745,253.18				745,253.18
合计	12,598,218.93	5,850,155.91		4,597,789.79		13,850,585.05

本期转回或转销存货跌价准备的原因

适用 不适用

按组合计提存货跌价准备

适用 不适用

按组合计提存货跌价准备的计提标准

适用 不适用

无

(3). 存货期末余额含有的借款费用资本化金额及其计算标准和依据

适用 不适用

(4). 合同履约成本本期摊销金额的说明

适用 不适用

其他说明

适用 不适用

11、持有待售资产

适用 不适用

12、一年内到期的非流动资产

适用 不适用

一年内到期的债权投资

适用 不适用

一年内到期的其他债权投资

适用 不适用

一年内到期的非流动资产的其他说明

无

13、其他流动资产

适用 不适用

单位：元 币种：人民币

项目	期末余额	期初余额
待抵扣进项税额	17,003,007.33	14,885,007.19
预缴企业所得税	304,011.17	2,108,479.98
预缴城市维护建设税	112,718.14	45,007.30
预缴教育费附加	67,023.57	18,594.08
预缴其他税费	80,973.61	78,128.97
合计	17,567,733.82	17,135,217.52

其他说明

无

#### 14、 债权投资

##### (1). 债权投资情况

适用 不适用

债权投资减值准备本期变动情况

适用 不适用

##### (2). 期末重要的债权投资

适用 不适用

##### (3). 减值准备计提情况

适用 不适用

对本期发生损失准备变动的债权投资账面余额显著变动的情况说明：

适用 不适用

本期减值准备计提金额以及评估金融工具的信用风险是否显著增加的采用依据

适用 不适用

##### (4). 本期实际的核销债权投资情况

适用 不适用

其中重要的债权投资情况核销情况

适用 不适用

债权投资的核销说明：

适用 不适用

其他说明

适用 不适用

#### 15、 其他债权投资

##### (1). 其他债权投资情况

适用 不适用

其他债权投资减值准备本期变动情况

适用 不适用

##### (2). 期末重要的其他债权投资

适用 不适用

##### (3). 减值准备计提情况

适用 不适用

对本期发生损失准备变动的其他债权投资账面余额显著变动的情况说明：

适用 不适用

本期减值准备计提金额以及评估金融工具的信用风险是否显著增加的采用依据

适用 不适用

**(4). 本期实际核销的其他债权投资情况**

适用 不适用

其中重要的其他债权投资情况核销情况

适用 不适用

其他债权投资的核销说明：

适用 不适用

其他说明：

适用 不适用

**16、 长期应收款**

**(1). 长期应收款情况**

适用 不适用

**(2). 按坏账计提方法分类披露**

适用 不适用

按单项计提坏账准备：

适用 不适用

按单项计提坏账准备的说明：

适用 不适用

按组合计提坏账准备：

适用 不适用

**(3). 按预期信用损失一般模型计提坏账准备**

适用 不适用

对本期发生损失准备变动的长期应收款账面余额显著变动的情况说明：

适用 不适用

本期坏账准备计提金额以及评估金融工具的信用风险是否显著增加的采用依据

适用 不适用

**(4). 坏账准备的情况**

适用 不适用

其中本期坏账准备收回或转回金额重要的：

适用 不适用

**(5). 本期实际核销的长期应收款情况**

适用 不适用

其中重要的长期应收款核销情况

适用 不适用

长期应收款核销说明:

适用 不适用

其他说明

适用 不适用

## 17、长期股权投资

### (1). 长期股权投资情况

适用 不适用

单位：元 币种：人民币

被投资单位	期初余额	本期增减变动								期末余额	减值准备期末余额
		追加投资	减少投资	权益法下确认的投资损益	其他综合收益调整	其他权益变动	宣告发放现金股利或利润	计提减值准备	其他		
一、合营企业											
小计											
二、联营企业											
上海江盐国际贸易有限责任公司	5,061,700.00									5,061,700.00	5,061,700.00
小计	5,061,700.00									5,061,700.00	5,061,700.00
合计	5,061,700.00									5,061,700.00	5,061,700.00

### (2). 长期股权投资的减值测试情况

适用 不适用

其他说明

上海江盐国际贸易有限责任公司原属于本公司子公司江西晶昊盐化有限公司控股子公司，2019 年度已进入破产清算阶段，不再纳入合并范围，并全额计提减值。截止 2023 年 12 月 31 日清算工作尚未完成。



**18、其他权益工具投资****(1). 其他权益工具投资情况**

□适用 √不适用

**(2). 本期存在终止确认的情况说明**

□适用 √不适用

其他说明：

□适用 √不适用

**19、其他非流动金融资产**

□适用 √不适用

其他说明：

□适用 √不适用

**20、投资性房地产**

投资性房地产计量模式

**(1). 采用成本计量模式的投资性房地产**

单位：元 币种：人民币

项目	房屋、建筑物	土地使用权	在建工程	合计
<b>一、账面原值</b>				
1.期初余额	12,150,057.21			12,150,057.21
2.本期增加金额				
(1) 外购				
(2) 存货\固定资产\在建工程转入				
(3) 企业合并增加				
3.本期减少金额				
(1) 处置				
(2) 其他转出				
4.期末余额	12,150,057.21			12,150,057.21
<b>二、累计折旧和累计摊销</b>				
1.期初余额	4,286,039.58			4,286,039.58
2.本期增加金额	357,354.24			357,354.24
(1) 计提或摊销	357,354.24			357,354.24
3.本期减少金额				
(1) 处置				
(2) 其他转出				
4.期末余额	4,643,393.82			4,643,393.82
<b>三、减值准备</b>				
1.期初余额				
2.本期增加金额				
(1) 计提				
3.本期减少金额				
(1) 处置				

(2) 其他转出				
4.期末余额				
四、账面价值				
1.期末账面价值	7,506,663.39			7,506,663.39
2.期初账面价值	7,864,017.63			7,864,017.63

## (2). 未办妥产权证书的投资性房地产情况

适用 不适用

## (3). 采用成本计量模式的投资性房地产的减值测试情况

适用 不适用

其他说明

适用 不适用

## 21、固定资产

## 项目列示

适用 不适用

单位：元 币种：人民币

项目	期末余额	期初余额
固定资产	2,092,610,180.11	2,230,946,885.12
固定资产清理	8,640,405.16	8,640,405.16
合计	2,101,250,585.27	2,239,587,290.28

其他说明：

适用 不适用

## 固定资产

## (1). 固定资产情况

适用 不适用

单位：元 币种：人民币

项目	房屋及建筑物	机器设备	运输工具	电子设备	合计
一、账面原值：					
1.期初余额	1,182,170,807.62	2,254,391,087.60	30,673,305.62	33,135,557.14	3,500,370,757.98
2.本期增加金额	25,837,483.47	68,889,369.95	4,012,392.08	1,394,207.14	100,133,452.64
(1) 购置	9,607,329.43	25,880,041.76	4,012,392.08	1,394,207.14	40,893,970.41
(2) 在建工程转入	16,230,154.04	43,009,328.19	-	-	59,239,482.23
(3) 企业合并增加					

3.本期减少金额	5,399,455.36	29,700,210.20	4,319,135.30	171,801.15	39,590,602.01
(1) 处置或报废	5,399,455.36	29,700,210.20	4,319,135.30	171,801.15	39,590,602.01
4.期末余额	1,202,608,835.73	2,293,580,247.35	30,366,562.40	34,357,963.13	3,560,913,608.61
二、累计折旧					
1.期初余额	248,431,748.44	983,973,513.19	15,311,736.19	20,975,519.54	1,268,692,517.36
2.本期增加金额	40,054,422.26	183,418,254.49	3,456,558.64	2,044,788.34	228,974,023.73
(1) 计提	40,054,422.26	183,418,254.49	3,456,558.64	2,044,788.34	228,974,023.73
3.本期减少金额	3,671,374.76	22,278,988.31	4,105,271.04	38,833.98	30,094,468.09
(1) 处置或报废	3,671,374.76	22,278,988.31	4,105,271.04	38,833.98	30,094,468.09
4.期末余额	284,814,795.94	1,145,112,779.37	14,663,023.79	22,981,473.90	1,467,572,073.00
三、减值准备					
1.期初余额	107,066.95	624,288.55			731,355.50
2.本期增加金额					
(1) 计提					
3.本期减少金额					
(1) 处置或报废					
4.期末余额	107,066.95	624,288.55			731,355.50
四、账面价值					
1.期末账面价值	917,686,972.84	1,147,843,179.43	15,703,538.61	11,376,489.23	2,092,610,180.11
2.期初账面价值	933,631,992.23	1,269,793,285.86	15,361,569.43	12,160,037.60	2,230,946,885.12

## (2). 暂时闲置的固定资产情况

√适用 □不适用

单位：元 币种：人民币

项目	账面原值	累计折旧	减值准备	账面价值	备注
房屋及建筑物	7,870,071.86	6,425,231.87	37,598.12	1,407,241.87	
机器设备	13,438,799.42	12,701,688.72	461,377.23	275,733.47	
运输设备					
电子设备	170,524.44	161,998.21		8,526.23	

合计	21,479,395.72	19,288,918.80	498,975.35	1,691,501.57	
----	---------------	---------------	------------	--------------	--

**(3). 通过经营租赁租出的固定资产**

√适用 □不适用

单位：元 币种：人民币

项目	期末账面价值
房屋及建筑物	27,787,335.38
合计	27,787,335.38

**(4). 未办妥产权证书的固定资产情况**

√适用 □不适用

单位：元 币种：人民币

项目	账面价值	未办妥产权证书的原因
110KV 变电站房	1,654,873.04	房产证在办理中
循环水泵房	2,383,986.42	房产证在办理中
总变厂房	537,886.97	房产证在办理中
合计	4,576,746.43	

**(5). 固定资产的减值测试情况**

□适用 √不适用

其他说明：

□适用 √不适用

**固定资产清理**

√适用 □不适用

单位：元 币种：人民币

项目	期末余额	期初余额
碘盐仓库拆迁项目	8,640,405.16	8,640,405.16
合计	8,640,405.16	8,640,405.16

其他说明：

无

**22、在建工程****项目列示**

√适用 □不适用

单位：元 币种：人民币

项目	期末余额	期初余额
在建工程	699,115,308.28	185,490,839.83
工程物资		
合计	699,115,308.28	185,490,839.83

其他说明：

□适用 √不适用

## 在建工程

## (1). 在建工程情况

√适用 □不适用

单位：元 币种：人民币

项目	期末余额			期初余额		
	账面余额	减值准备	账面价值	账面余额	减值准备	账面价值
修水仓库工程	39,372.77		39,372.77	660,732.89		660,732.89
热电联产项目及园区配套热力管网工程	223,051,242.83		223,051,242.83	23,429,827.62		23,429,827.62
两化融合智能工程-智能工厂工程	61,768.00		61,768.00	19,847,615.92		19,847,615.92
年产 60 万吨盐产品智能化技术升级改造工程	376,209,944.58		376,209,944.58	124,703,557.48		124,703,557.48
10 万吨包裹型过碳酸钠智能化生产				368,225.42		368,225.42
创新资源循环利用盐硝装置节能项目	24,051,157.88		24,051,157.88	714,502.27		714,502.27
吹膜设备升级				3,101,772.19		3,101,772.19
动力车间高温树脂制水节能技改工程				7,174,503.56		7,174,503.56
蒸发结晶系统				1,024,956.29		1,024,956.29
纯碱分公司电气设备节能降耗技术改造工程				683,072.29		683,072.29

纯碱煅烧 蒸汽冷凝 水闪蒸余 热回收节 能技改工 程				320,885.66		320,885.66
蒸汽冷凝 水余热回 收综合利 用节能技 改工程				209,082.34		209,082.34
三期纯碱 项目	233,490.57		233,490.57	426,905.66		426,905.66
ZK125- 126 工程				545,131.25		545,131.25
赣南食盐 储备物流 配送中心 项目	7,898,356.57		7,898,356.57	1,105,973.58		1,105,973.58
吉安储备 盐仓库	7,578,233.40		7,578,233.40	405,457.23		405,457.23
年产 5.5 万吨高强 硫酸钙综 合利用工 程	5,437,992.15		5,437,992.15	218,160.38		218,160.38
盐钙二次 冷凝水热 泵技术余 热回收节 能技改工 程	3,571,527.53		3,571,527.53	115,941.09		115,941.09
3#重灰煅 烧炉项目	6,196,205.45		6,196,205.45	253,611.40		253,611.40
南昌铜锣 湾广场写 字楼 34 楼	26,338,315.89		26,338,315.89			
盐钙产品 提升及节 能技术改 造项目	6,343,036.33		6,343,036.33			
智能工厂 工程二期	2,275,289.97		2,275,289.97			
创新资源 循环利用 盐硝装置 节能技改 配套硝卤 净化扩容 技改工程	2,034,273.21		2,034,273.21			

石灰石汽车智能化采制样技改工程	1,644,370.95		1,644,370.95			
纯碱装置节能技改工程	1,010,772.28		1,010,772.28			
石灰车间返砂环境综合治理项目	796,915.19		796,915.19			
年产160万吨卤折盐采集卤扩建技改工程	1,357,010.16		1,357,010.16			
1#2#干煤棚间钢棚罩工程	2,253,448.63		2,253,448.63			
零星工程	732,583.94		732,583.94	180,925.31		180,925.31
合计	699,115,308.28		699,115,308.28	185,490,839.83		185,490,839.83

## (2). 重要在建工程项目本期变动情况

√适用 □不适用

单位：元 币种：人民币

项目名称	预算数	期初余额	本期增加金额	本期转入固定资产金额	本期其他减少金额	期末余额	工程累计投入占预算比例(%)	工程进度	利息资本化金额	其中：本期利息资本化金额	本期利息资本化率(%)	资金来源

赣南食盐储备物流配送中心项目	2500 万元	1,105,9 73.58	6,792,3 82.99			7,898,3 56.57	31 .5 9	31 .5 9				自筹
吉安储备盐仓库	2503 .82 万元	405,457 .23	7,172,7 76.17			7,578,2 33.40	39 .8 0	50 .0 0				自筹
创新资源循环利用盐硝装置节能项目	4733 万元	714,502 .27	23,336, 655.61			24,051, 157.88	50 .8 2	50 .8 2				自筹



两化融合智能工程--智能工厂工程	3,700 万元	19,847, 615.92	7,448,7 24.94	8,638,4 21.27	16,320, 861.62	2,337,0 57.97	73 .7 7	80					自筹
热电联产项目及园区配套热力管网工程	75,0 00 万元	23,429, 827.62	219,188 ,501.74	19,567, 086.53		223,051 ,242.83	29 .9 2	50					自筹

蒸汽冷凝水余热回收综合利用节能技改工程	3,977.36 万元	7,820.412.65	3,548.981.34	7,797.866.46		3,571,527.53	28.59	50				自筹
南昌铜锣湾广场写字楼34楼	4000 万元		26,338,315.89			26,338,315.89	65.85	65.85				自筹
盐钙产品提升及节能技术改造项目	876.68 万元		6,343.036.33			6,343.036.33	72.35	90				自筹

年产5.5万吨高强硫酸钙综合利用工程	15,337.19万元	218,160.38	5,219,831.77			5,437,992.15	3.68	5				募集+自筹
年产60万吨盐产品智能化技术升级改造工程	64,522.92万元	124,703,557.48	251,506,387.10			376,209,944.58	58.75	58.75	4,429,605.05	3,931,859.16	3.85	募集+自筹
合计		178,245,507.13	556,895,593.88	36,003,374.26	16,320,861.62	682,816,865.13			4,429,605.05	3,931,859.16		

## (3). 本期计提在建工程减值准备情况

适用 不适用

## (4). 在建工程的减值测试情况

适用 不适用

其他说明

适用 不适用

## 工程物资

## (1). 工程物资情况

适用 不适用

## 23、生产性生物资产

## (1). 采用成本计量模式的生产性生物资产

适用 不适用

## (2). 采用成本计量模式的生产性生物资产的减值测试情况

适用 不适用

## (3). 采用公允价值计量模式的生产性生物资产

适用 不适用

其他说明

适用 不适用

## 24、油气资产

## (1) 油气资产情况

适用 不适用

## (2) 油气资产的减值测试情况

适用 不适用

## (3) 减值测试情况

适用 不适用

## 25、使用权资产

## (1) 使用权资产情况

适用 不适用

单位：元 币种：人民币

项目	房屋及建筑物	土地使用权	合计
一、账面原值			
1.期初余额	1,970,687.87	20,794,876.01	22,765,563.88
2.本期增加金额	1,351,841.68	15,880,247.66	17,232,089.34
(1) 外购	1,351,841.68	15,880,247.66	17,232,089.34

3.本期减少金额	753,153.85		753,153.85
(1) 处置	753,153.85		753,153.85
4.期末余额	2,569,375.70	36,675,123.67	39,244,499.37
二、累计折旧			
1.期初余额	1,092,237.71	1,949,519.63	3,041,757.34
2.本期增加金额	991,345.67	4,057,853.86	5,049,199.53
(1)计提	991,345.67	4,057,853.86	5,049,199.53
3.本期减少金额	707,129.80		707,129.80
(1)处置	707,129.80		707,129.80
4.期末余额	1,376,453.58	6,007,373.49	7,383,827.07
三、减值准备			
1.期初余额			
2.本期增加金额			
(1)计提			
3.本期减少金额			
(1)处置			
4.期末余额			
四、账面价值			
1.期末账面价值	1,192,922.12	30,667,750.18	31,860,672.30
2.期初账面价值	878,450.16	18,845,356.38	19,723,806.54

## (2) 使用权资产的减值测试情况

□适用 √不适用

## 26、无形资产

## (1). 无形资产情况

√适用 □不适用

单位：元 币种：人民币

项目	土地使 用权	专利权	非 专 利 技 术	软件	商标 权	采矿权	多品 种盐 开发	轻工科 教大楼 使用权	合计
一、账面原值									
1. 期初余额	295,956,014.11	26,566,037.73		10,701,435.75	42,000.00	438,871,503.12	792,571.90	8,524,136.72	781,453,699.33
2. 本期增加金额	17,682,286.19	-		16,365,109.40	-	-	-	-	34,047,395.59
(1)购置	17,682,286.19	-		16,365,109.40	-	-	-	-	34,047,395.59
(2)内部研发									
(3)企业合并增加									

3. 本期减少金额	11,136,207.12								11,136,207.12
(1) 处置	11,136,207.12								11,136,207.12
4. 期末余额	302,502,093.18	26,566,037.73		27,066,545.15	42,000.00	438,871,503.12	792,571.90	8,524,136.72	804,364,887.80
二、累计摊销									
1. 期初余额	59,782,483.03	8,337,163.65		8,126,391.05	35,538.02	177,059,397.45	406,587.68	2,533,482.60	256,281,043.48
2. 本期增加金额	6,685,891.30	2,656,551.42		1,303,667.09	4,221.98	19,366,706.64	33,075.58	168,355.60	30,218,469.61
(1) 计提	6,685,891.30	2,656,551.42		1,303,667.09	4,221.98	19,366,706.64	33,075.58	168,355.60	30,218,469.61
3. 本期减少金额	2,036,411.99								2,036,411.99
(1) 处置	2,036,411.99								2,036,411.99
4. 期末余额	64,431,962.34	10,993,715.07		9,430,058.14	39,760.00	196,426,104.09	439,663.26	2,701,838.20	284,463,101.10
三、减值准备									
1. 期初余额						15,000,000.00			15,000,000.00
2. 本期增加金额									
(1) 计提									
3. 本期减少金额									
(1) 处置									
4. 期末余额						15,000,000.00			15,000,000.00
四、账面价值									
1. 期末账面价值	238,070,130.84	15,572,322.66		17,636,487.01	2,240.00	227,445,399.03	352,908.64	5,822,298.52	504,901,786.70
2. 期初账面价值	236,173,531.08	18,228,874.08		2,575,044.70	6,461.98	246,812,105.67	385,984.22	5,990,654.12	510,172,655.85

本期末通过公司内部研发形成的无形资产占无形资产余额的比例是 0

**(2). 未办妥产权证书的土地使用权情况**

适用 不适用

**(3) 无形资产的减值测试情况**

适用 不适用

其他说明：

适用 不适用

**27、商誉**

**(1). 商誉账面原值**

适用 不适用

单位：元 币种：人民币

被投资单位名称 或形成商誉的事 项	期初余额	本期增加		本期减少		期末余额
		企业合并 形成的		处置		
江西富达盐化有 限公司	89,469,102.74					89,469,102.74
合计	89,469,102.74					89,469,102.74

**(2). 商誉减值准备**

适用 不适用

单位：元 币种：人民币

被投资单位名称 或形成商誉的事 项	期初余额	本期增加		本期减少		期末余额
		计提		处置		
江西富达盐化有 限公司	80,154,728.57					80,154,728.57
合计	80,154,728.57					80,154,728.57

**(3). 商誉所在资产组或资产组组合的相关信息**

适用 不适用

资产组或资产组组合发生变化

适用 不适用

其他说明

适用 不适用

**(4). 可收回金额的具体确定方法**

可收回金额按公允价值减去处置费用后的净额确定

适用 不适用

可收回金额按预计未来现金流量的现值确定  
适用 不适用

单位：元 币种：人民币

项目	账面价值	可收回金额	减值金额	预测期的年限	预测期的关键参数（增长率、利润率等）	预测期内的参数的确定依据	稳定的关键参数（增长率、利润率、折现率等）	稳定的关键参数的确定依据
江西富达盐化有限公司	820,536,723.16	837,840,000.00	0.00	5 年	收入增长率平均 5.83%，折现率为 11.89%	管理层根据发展规划、行业发展趋势、市场竞争情况等因素的综合分析结果	收入增长率为 0	管理层分析认为稳定期营业收入将保持不变
合计	820,536,723.16	837,840,000.00		/	/	/	/	/

前述信息与以前年度减值测试采用的信息或外部信息明显不一致的差异原因  
适用 不适用

公司以前年度减值测试采用信息与当年实际情况明显不一致的差异原因  
适用 不适用

#### (5). 业绩承诺及对应商誉减值情况

形成商誉时存在业绩承诺且报告期或报告期上一期间处于业绩承诺期内  
适用 不适用

其他说明  
适用 不适用



## 28、长期待摊费用

√适用 □不适用

单位：元 币种：人民币

项目	期初余额	本期增加金额	本期摊销金额	其他减少金额	期末余额
wps 授权服务	300,884.97		150,442.48		150,442.49
在线监管云平台服务	332,578.61		166,289.32		166,289.29
合计	633,463.58		316,731.80		316,731.78

其他说明：

无

## 29、递延所得税资产/递延所得税负债

## (1). 未经抵销的递延所得税资产

√适用 □不适用

单位：元 币种：人民币

项目	期末余额		期初余额	
	可抵扣暂时性差异	递延所得税资产	可抵扣暂时性差异	递延所得税资产
资产减值准备	18,522,295.65	3,006,652.60	17,493,911.03	2,910,754.54
无形资产减值准备	15,000,000.00	2,250,000.00	15,000,000.00	2,250,000.00
递延收益	12,893,591.21	2,140,851.80	6,058,371.20	1,115,568.80
内部交易未实现利润	7,664,140.45	1,721,336.28	7,415,763.79	1,689,710.06
固定资产	9,258,363.21	2,241,455.25	9,910,109.06	2,404,391.72
自备电厂需缴纳的政府基金	16,354,296.69	2,453,144.50	16,276,803.90	2,441,520.59
长期股权投资减值损失	5,061,700.00	759,255.00	5,061,700.00	759,255.00
存货减值	13,723,672.15	2,123,600.61	12,598,218.97	1,971,272.04
应付职工薪酬	6,865,116.29	1,048,758.87	4,318,822.87	675,937.32
可抵扣亏损	407,951.16	101,987.79	453,549.71	113,387.43
预计矿山恢复治理费	8,395,069.38	1,259,260.41	8,002,926.00	1,200,438.90
租赁负债	32,183,040.36	4,937,242.42	19,550,819.67	3,014,861.35
合计	146,329,236.55	24,043,545.53	122,140,996.20	20,547,097.75

## (2). 未经抵销的递延所得税负债

√适用 □不适用

单位：元 币种：人民币

项目	期末余额		期初余额	
	应纳税暂时性差异	递延所得税负债	应纳税暂时性差异	递延所得税负债
非同一控制下企业合并资产评估增值	192,148,841.33	28,822,326.20	211,026,260.40	31,653,939.06
固定资产加计扣除的影响	19,386,985.80	2,908,047.87	21,709,534.60	3,256,430.19
固定资产-弃置费用	4,470,742.91	670,611.44	5,135,546.67	770,332.00
使用权资产	31,860,672.33	4,898,393.06	19,723,806.60	3,046,416.01
合计	247,867,242.37	37,299,378.57	257,595,148.27	38,727,117.26

## (3). 以抵销后净额列示的递延所得税资产或负债

□适用 √不适用

## (4). 未确认递延所得税资产明细

√适用 □不适用

单位：元 币种：人民币

项目	期末余额	期初余额
可抵扣暂时性差异	1,410,285.93	1,517,604.68
可抵扣亏损	37,993,253.49	61,047,881.40
合计	39,403,539.42	62,565,486.08

## (5). 未确认递延所得税资产的可抵扣亏损将于以下年度到期

√适用 □不适用

单位：元 币种：人民币

年份	期末金额	期初金额	备注
2023 年		16,632,901.64	2018 年可抵扣亏损
2024 年	6,136,846.13	15,261,220.88	2019 年可抵扣亏损
2025 年		6,889,872.79	2020 年可抵扣亏损
2026 年	10,191,000.61	3,301,127.82	2021 年可抵扣亏损
2027 年	18,561,145.89	18,962,758.27	2022 年可抵扣亏损
2028 年	3,104,260.86		2023 年可抵扣亏损
合计	37,993,253.49	61,047,881.40	/

其他说明：

√适用 □不适用  
无

### 30、其他非流动资产

√适用 □不适用

单位：元 币种：人民币

项目	期末余额			期初余额		
	账面余额	减值准备	账面价值	账面余额	减值准备	账面价值
预付工程、设备款	153,739,508.59		153,739,508.59	98,012,159.07		98,012,159.07
预付土地款	1,016,988.00		1,016,988.00			
合计	154,756,496.59		154,756,496.59	98,012,159.07		98,012,159.07

其他说明：  
无

### 31、所有权或使用权受限资产

√适用 □不适用

单位：元 币种：人民币

项目	期末				期初			
	账面余额	账面价值	受限类型	受限情况	账面余额	账面价值	受限类型	受限情况
货币资金	7,003,990.96	7,003,990.96	其他	矿山保证金	6,988,166.86	6,988,166.86	其他	矿山保证金
固定资产					3,614,777.35	3,233,543.57	查封	法院查封
合计	7,003,990.96	7,003,990.96	/	/	10,602,944.21	10,221,710.43	/	/

其他说明：  
无

**32、短期借款****(1). 短期借款分类**

√适用 □不适用

单位：元 币种：人民币

项目	期末余额	期初余额
信用借款	123,000,000.00	393,000,000.00
应付利息	96,726.09	396,275.01
合计	123,096,726.09	393,396,275.01

短期借款分类的说明：

无

**(2). 已逾期未偿还的短期借款情况**

□适用 √不适用

其中重要的已逾期未偿还的短期借款情况如下：

□适用 √不适用

其他说明

□适用 √不适用

**33、交易性金融负债**

□适用 √不适用

其他说明：

□适用 √不适用

**34、衍生金融负债**

□适用 √不适用

**35、应付票据****(1). 应付票据列示**

□适用 √不适用

**36、应付账款****(1). 应付账款列示**

√适用 □不适用

单位：元 币种：人民币

项目	期末余额	期初余额
1 年以内（含 1 年）	369,952,751.95	219,283,865.71
1 年以上	105,247,900.12	81,330,379.41
合计	475,200,652.07	300,614,245.12

**(2). 账龄超过 1 年或逾期的重要应付账款**

√适用 □不适用

单位：元 币种：人民币

项目	期末余额	未偿还或结转的原因
鼎欣建设股份有限公司	38,662,577.50	未结算
安源管道实业股份有限公司	15,642,088.57	未结算
樟树市洋湖乡人民政府	6,149,282.80	未结算
尚威自动化工程（昆山）有限公司	4,307,008.01	未结算
江西国鑫建设工程有限公司	3,522,868.70	未结算
西安市建总工程集团有限公司	3,135,345.93	未结算
江苏佳锦建设工程有限公司	2,223,105.99	未结算
樟树市洋湖乡财政所	1,768,030.62	未结算
鹤城建设集团股份公司	1,358,776.54	未结算
江西明信物业服务有限公司	1,170,078.92	未结算
江西赣中氯碱制造有限公司	1,059,550.27	未结算
江西世凯威环保包装有限公司	1,038,349.37	未结算
樟树市阁山镇人民政府	1,000,000.00	未结算
合计	79,269,032.60	/

其他说明

适用 不适用

### 37、预收款项

#### (1). 预收账款项列示

适用 不适用

单位：元 币种：人民币

项目	期末余额	期初余额
1 年以内(含 1 年)	529,382.72	923,565.77
1-2 年(含 2 年)	151,238.05	-
合计	680,620.77	923,565.77

#### (2). 账龄超过 1 年的重要预收款项

适用 不适用

#### (3). 报告期内账面价值发生重大变动的金额和原因

适用 不适用

其他说明

适用 不适用

### 38、合同负债

#### (1). 合同负债情况

适用 不适用

单位：元 币种：人民币

项目	期末余额	期初余额
1 年以内（含 1 年）	104,925,075.45	102,797,995.08
1 年以上	2,591,406.52	2,142,800.00
合计	107,516,481.97	104,940,795.08

## (2). 账龄超过 1 年的重要合同负债

□适用 √不适用

## (3). 报告期内账面价值发生重大变动的金额和原因

□适用 √不适用

其他说明：

□适用 √不适用

## 39、应付职工薪酬

## (1). 应付职工薪酬列示

√适用 □不适用

单位：元 币种：人民币

项目	期初余额	本期增加	本期减少	期末余额
一、短期薪酬	32,919,649.66	309,472,583.08	299,597,825.25	42,794,407.49
二、离职后福利-设定提存计划	1,918,181.28	36,146,689.27	34,822,835.09	3,242,035.46
三、辞退福利	1,665,670.96	4,358,325.84	3,159,932.99	2,864,063.81
四、一年内到期的其他福利				
合计	36,503,501.90	349,977,598.19	337,580,593.33	48,900,506.76

## (2). 短期薪酬列示

√适用 □不适用

单位：元 币种：人民币

项目	期初余额	本期增加	本期减少	期末余额
一、工资、奖金、津贴和补贴	32,043,587.85	259,498,032.59	252,089,379.64	39,452,240.80
二、职工福利费	32,593.60	9,377,062.71	9,397,062.71	12,593.60
三、社会保险费		13,892,788.82	13,892,788.82	
其中：医疗保险费		12,875,610.65	12,875,610.65	
工伤保险费		927,179.67	927,179.67	
生育保险费		86,194.23	86,194.23	
其他		3,804.27	3,804.27	
四、住房公积金		19,235,884.13	19,235,884.13	
五、工会经费和职工教育经费	843,468.21	7,468,814.83	4,982,709.95	3,329,573.09
六、短期带薪缺勤				
七、短期利润分享计划				
合计	32,919,649.66	309,472,583.08	299,597,825.25	42,794,407.49

## (3). 设定提存计划列示

√适用 □不适用

单位：元 币种：人民币

项目	期初余额	本期增加	本期减少	期末余额
1、基本养老保险	1,674.00	24,716,186.81	24,716,186.81	1,674.00

2、失业保险费		762,423.36	762,423.36	
3、企业年金缴费	1,916,507.28	10,668,079.10	9,344,224.92	3,240,361.46
合计	1,918,181.28	36,146,689.27	34,822,835.09	3,242,035.46

其他说明：

适用 不适用

#### 40、应交税费

适用 不适用

单位：元 币种：人民币

项目	期末余额	期初余额
企业所得税	25,243,461.75	12,794,353.26
个人所得税	2,026,001.83	2,032,534.00
增值税	4,217,973.82	4,344,632.26
城市维护建设税	738,661.31	386,648.88
教育费附加	312,341.93	156,003.25
地方教育费附加	219,889.05	145,598.29
房产税	2,276,704.61	1,739,101.14
土地使用税	1,982,476.29	1,905,636.84
资源税	9,227,468.30	3,005,055.51
印花税	579,937.40	752,583.67
环境保护税	56,571.27	40,478.81
价格基金	142,693.36	142,693.36
残疾人保障金	89,439.40	89,439.40
防洪保安基金	772,626.24	772,626.24
矿产资源补偿费	204,131.44	204,131.44
国家重大水利工程建设基金	2,129,387.44	2,123,571.68
可再生能源发展基金	13,059,932.30	12,988,794.68
大中型水库移民后期扶持基金	1,164,976.97	1,164,437.52
水土保持补偿费	256,464.77	
合计	64,701,139.48	44,788,320.23

其他说明：

无

#### 41、其他应付款

##### (1). 项目列示

适用 不适用

单位：元 币种：人民币

项目	期末余额	期初余额
应付利息		
应付股利		
其他应付款	224,840,363.39	158,190,415.15
合计	224,840,363.39	158,190,415.15

其他说明：

适用 不适用

**(2). 应付利息**

分类列示

适用 不适用

逾期的重要应付利息：

适用 不适用

其他说明：

适用 不适用**(3). 应付股利**

分类列示

适用 不适用**(4). 其他应付款**

按款项性质列示其他应付款

适用 不适用

单位：元 币种：人民币

项目	期末余额	期初余额
保证金及押金	136,299,400.66	98,436,736.60
代扣代缴款	8,460,347.79	7,553,215.99
往来款	42,804,897.88	10,279,470.53
暂收拆迁补偿款	37,275,717.06	41,920,992.03
合计	224,840,363.39	158,190,415.15

账龄超过1年或逾期的重要其他应付款

适用 不适用

单位：元 币种：人民币

项目	期末余额	未偿还或结转的原因
吉安市国有土地上房屋征收与补偿管理办公室	22,954,047.06	未结算
景德镇市自然资源储备利用中心	11,000,000.00	未结算
中国长江动力集团有限公司	2,520,000.00	未结算
玉山县拆迁补偿款	2,068,131.21	未结算
辽宁新华阳伟业装备制造有限公司	1,988,880.64	未结算
江苏江华水处理设备有限公司	1,972,819.00	未结算
四川南雁建筑安装工程有限责任公司	1,586,346.50	未结算
樟树市绍勇工贸有限公司	1,121,200.00	未结算
合计	45,211,424.41	/

其他说明：

适用 不适用



暂收拆迁补偿款系本公司子公司江西省吉安江盐华康盐业有限公司、江西省九江江盐华康盐业有限公司、江西省上饶江盐华康盐业有限公司及江西省景德镇江盐华康盐业有限公司依据与政府部门签订的拆迁协议暂收政府部门的拆迁补偿款。

#### 42、持有待售负债

适用 不适用

#### 43、1年内到期的非流动负债

适用 不适用

单位：元 币种：人民币

项目	期末余额	期初余额
1年内到期的长期借款	6,500,000.00	95,496,000.00
1年内到期的应付债券		
1年内到期的长期应付款		
1年内到期的租赁负债	9,778,315.76	
合计	16,278,315.76	95,496,000.00

其他说明：

无

#### 44、其他流动负债

其他流动负债情况

适用 不适用

单位：元 币种：人民币

项目	期末余额	期初余额
已背书尚未终止确认的银行承兑汇票	258,269,380.13	362,433,125.73
待转销项税	10,991,184.64	34,653,838.10
合计	269,260,564.77	397,086,963.83

短期应付债券的增减变动:

适用 不适用

其他说明:

适用 不适用

**45、长期借款****(1). 长期借款分类**

√适用 □不适用

单位：元 币种：人民币

项目	期末余额	期初余额
保证借款		357,444,460.00
信用借款	123,500,000.00	
应付利息	97,770.83	430,797.49
小计	123,597,770.83	357,875,257.49
减：一年内到期的长期借款	6,500,000.00	95,496,000.00
合计	117,097,770.83	262,379,257.49

长期借款分类的说明：

无

其他说明：

□适用 √不适用

**46、应付债券****(1). 应付债券**

□适用 √不适用

(2). 应付债券的具体情况：（不包括划分为金融负债的优先股、永续债等其他金融工具）

适用 不适用

(3). 可转换公司债券的说明

适用 不适用

转股权会计处理及判断依据

适用 不适用

(4). 划分为金融负债的其他金融工具说明

期末发行在外的优先股、永续债等其他金融工具基本情况

适用 不适用

期末发行在外的优先股、永续债等金融工具变动情况表

适用 不适用

其他金融工具划分为金融负债的依据说明：

适用 不适用

其他说明：

适用 不适用

**47、 租赁负债**

√适用 □不适用

单位：元 币种：人民币

项目	期末余额	期初余额
租赁付款额	36,051,826.28	22,633,964.08
减：未确认融资费用	3,878,395.72	3,083,144.50
减：一年内到期的租赁负债	9,778,315.76	-
合计	22,395,114.80	19,550,819.58

其他说明：

无

**48、 长期应付款****项目列示**

√适用 □不适用

单位：元 币种：人民币

项目	期末余额	期初余额
长期应付款	38,332,810.25	40,334,311.29
合计	38,332,810.25	40,334,311.29

其他说明：

□适用 √不适用

**长期应付款****(1). 按款项性质列示长期应付款**

√适用 □不适用

单位：元 币种：人民币

项目	期末余额	期初余额
职工安置费	38,332,810.25	40,334,311.29
合计	38,332,810.25	40,334,311.29

其他说明：

公司根据《江西省人民政府关于同意江西省盐业集团公司改制有关事项的批复》（赣府字[2015]99号）、《江西省盐业集团公司改制方案》、《江西省盐业集团公司职工安置方案》2016年度计提职工安置经费2.50亿元；本公司子公司江西晶昊盐化有限公司根据江西盐矿有限责任公司第十五次股东大会审议通过《股权多元化改制总体方案》和公司《改制职工安置方案》中指定的《职工安置费用测算方案》，提取职工安置费用10,448.52万元。职工安置费用于在册正式国有企业职工、离退休人员、享受定期生活困难补助的职工遗属和享受军转复退补贴的军转干部人员安置费用

**专项应付款****(1). 按款项性质列示专项应付款**

□适用 √不适用

**49、长期应付职工薪酬**

□适用 √不适用

**50、预计负债**

√适用 □不适用

单位：元 币种：人民币

项目	期初余额	期末余额	形成原因
弃置费用	8,002,926.01	8,395,069.39	矿区生态恢复
合计	8,002,926.01	8,395,069.39	/

其他说明，包括重要预计负债的相关重要假设、估计说明：

无

**51、递延收益**

递延收益情况

√适用 □不适用

单位：元 币种：人民币

项目	期初余额	本期增加	本期减少	期末余额	形成原因
政府补助		7,278,580.00		7,278,580.00	收到政府补助
合计		7,278,580.00		7,278,580.00	/

其他说明：

□适用 √不适用

**52、其他非流动负债**

□适用 √不适用

**53、股本**

√适用 □不适用

单位：元 币种：人民币

	期初余额	本次变动增减（+、-）					期末余额
		发行新股	送股	公积金转股	其他	小计	
股份总数	482,776,079.00	160,000,000.00				160,000,000.00	642,776,079.00

其他说明：

根据公司 2022 年度股东大会决议，并经 2023 年 3 月 16 日中国证券监督管理委员会证监许可[2023]581 号文《关于同意江西省盐业集团股份有限公司首次公开发行股票注册的批复》，同意公司首次公开发行股票的注册申请，2023 年 4 月 10 日公司在上海证券交易所正式挂牌上市。2023 年 4 月 4 日公司向社会公开发行人民币普通股（A 股）16,000 万股（每股面值 1 元），每股发行价格人民币 10.36 元。

其他系首次公开发行网下配售限售股 4,803,145.00 股于 2023 年 10 月 11 日解除限售。

**54、其他权益工具****(1). 期末发行在外的优先股、永续债等其他金融工具基本情况**

□适用 √不适用

**(2). 期末发行在外的优先股、永续债等金融工具变动情况表**

□适用 √不适用

其他权益工具本期增减变动情况、变动原因说明，以及相关会计处理的依据：

□适用 √不适用

其他说明：

□适用 √不适用

**55、资本公积**

√适用 □不适用

单位：元 币种：人民币

项目	期初余额	本期增加	本期减少	期末余额
资本溢价（股本溢价）	875,663,117.94	1,390,832,728.52		2,266,495,846.46
其他资本公积	136,472,968.89			136,472,968.89
合计	1,012,136,086.83	1,390,832,728.52		2,402,968,815.35

其他说明，包括本期增减变动情况、变动原因说明：

根据公司 2022 年度股东大会决议，并经 2023 年 3 月 16 日中国证券监督管理委员会证监许可[2023]581 号文《关于同意江西省盐业集团股份有限公司首次公开发行股票注册的批复》，同意公司首次公开发行股票的注册申请，2023 年 4 月 10 日公司在上海证券交易所正式挂牌上市。2023 年 4 月 4 日公司向社会公开发行人民币普通股（A 股）16,000 万股(每股面值 1 元)，每股发行价格人民币 10.36 元。募集资金总额 1,657,600,000.00 元，募集资金扣除承销费用、保荐费用（含税）101,456,000.00 元后，实际募集资金 1,556,144,000 元。累计发生 15,864,098.61 元的其他发行费用（含税），包括信息披露费 5,150,000.00 元、律师费 1,710,000.00 元、审计验资费 3,800,000.00 元、发行手续费及其他费用 1,034,098.61 元，增值税进项税额 6,382,827.03 元，上述募集资金扣除承销费用、保荐费用及公司累计发生的其他发行费用（不含税）后，募集资金净额为人民币 1,550,832,728.52 元，其中新增注册资本人民币 160,000,000.00 元，增加资本公积人民币 1,390,832,728.52 元。

**56、库存股**

□适用 √不适用

**57、其他综合收益**

□适用 √不适用

**58、专项储备**

√适用 □不适用

单位：元 币种：人民币

项目	期初余额	本期增加	本期减少	期末余额
安全生产费	6,236,395.53	33,378,126.63	26,183,503.12	13,431,019.04
合计	6,236,395.53	33,378,126.63	26,183,503.12	13,431,019.04

其他说明，包括本期增减变动情况、变动原因说明：  
无

**59、盈余公积**

√适用 □不适用

单位：元 币种：人民币

项目	期初余额	本期增加	本期减少	期末余额
法定盈余公积	29,023,833.28	40,452,177.78		69,476,011.06
合计	29,023,833.28	40,452,177.78		69,476,011.06

盈余公积说明，包括本期增减变动情况、变动原因说明：  
无

**60、未分配利润**

√适用 □不适用

单位：元 币种：人民币

项目	本期	上期
调整前上期末未分配利润	583,270,449.92	156,763,388.40
调整期初未分配利润合计数（调增+，调减-）	382,606.46	9,453,908.00
调整后期初未分配利润	583,653,056.38	166,217,296.40
加：本期归属于母公司所有者的净利润	495,046,428.18	421,425,389.95
减：提取法定盈余公积	40,452,177.78	3,989,629.97
提取任意盈余公积		
提取一般风险准备		
应付普通股股利	50,136,534.16	
转作股本的普通股股利		
期末未分配利润	988,110,772.62	583,653,056.38

调整期初未分配利润明细：

- 1、由于《企业会计准则》及其相关新规定进行追溯调整，影响期初未分配利润 382,606.46 元。
- 2、由于会计政策变更，影响期初未分配利润 0 元。
- 3、由于重大会计差错更正，影响期初未分配利润 0 元。
- 4、由于同一控制导致的合并范围变更，影响期初未分配利润 0 元。
- 5、其他调整合计影响期初未分配利润 0 元。



**61、营业收入和营业成本****(1). 营业收入和营业成本情况**

√适用 □不适用

单位：元 币种：人民币

项目	本期发生额		上期发生额	
	收入	成本	收入	成本
主营业务	2,800,467,658.53	1,750,558,708.74	2,863,447,171.83	1,882,194,397.22
其他业务	87,087,814.22	61,867,027.23	72,678,207.03	55,347,081.66
合计	2,887,555,472.75	1,812,425,735.97	2,936,125,378.86	1,937,541,478.88

**(2). 营业收入、营业成本的分解信息**

√适用 □不适用

单位：元 币种：人民币

合同分类	合计	
	营业收入	营业成本
商品类型	2,887,555,472.75	1,812,425,735.97
食用盐	444,109,984.27	262,132,563.37
工业盐	728,452,804.95	617,481,984.51
元明粉	33,161,760.03	22,501,955.97
纯碱	1,452,922,116.00	743,337,049.60
小苏打	68,206,244.63	45,945,273.69
钙产品	21,566,526.43	10,447,848.27
其他	139,136,036.44	110,579,060.56
按经营地区分类	2,887,555,472.75	1,812,425,735.97
其中：江西省	1,187,338,475.56	615,323,004.11
江西省外其他地区	1,700,216,997.19	1,197,102,731.86
按销售渠道分类	2,887,555,472.75	1,812,425,735.97
直销	1,216,129,768.78	736,344,285.97
贸易商	1,671,425,703.97	1,076,081,450.00
合计		

其他说明

□适用 √不适用

**(3). 履约义务的说明**

□适用 √不适用

**(4). 分摊至剩余履约义务的说明**

□适用 √不适用

**(5). 重大合同变更或重大交易价格调整**

□适用 √不适用

其他说明：

无

**62、税金及附加**

√适用 □不适用

单位：元 币种：人民币

项目	本期发生额	上期发生额
城市维护建设税	8,529,345.88	7,958,197.49
教育费附加	3,699,475.13	3,435,014.40
地方教育费附加	2,436,136.03	2,313,829.40
房产税	10,085,124.54	6,170,683.99
土地使用税	7,928,257.39	7,832,864.05
其他	58,969.71	70,577.99
印花税	2,294,292.77	2,066,293.83
环境保护税	248,828.67	290,939.35
资源税	43,529,126.87	40,228,221.03
国家重大水利工程建设基金	508,168.43	440,709.79
可再生能源发展基金	6,219,092.96	6,019,307.43
大中型水库移民后期扶持基金	539.45	27,675.73
合计	85,537,357.83	76,854,314.48

其他说明：

无

**63、销售费用**

√适用 □不适用

单位：元 币种：人民币

项目	本期发生额	上期发生额
仓储、装卸费	8,654,964.47	11,390,532.10
职工薪酬	75,690,129.72	66,578,082.67
折旧及摊销	11,733,506.29	11,835,654.50
力资费	19,152,049.94	18,155,700.54
材料费用	4,588,657.97	5,016,502.18
修理费	2,768,056.23	2,830,127.86
广告宣传费	6,361,483.27	7,386,810.85
业务招待费	786,638.62	613,967.43
营销支出	5,894,548.89	4,999,634.43
其他销售费用	3,163,220.92	2,719,071.25
合计	138,793,256.32	131,526,083.81

其他说明：

无

**64、管理费用**

√适用 □不适用

单位：元 币种：人民币

项目	本期发生额	上期发生额
职工薪酬	116,938,404.51	104,532,377.46

折旧及摊销	23,299,210.97	22,220,920.23
环保支出	6,725,851.09	8,856,508.94
租赁费用	1,091,084.01	1,106,229.89
车辆费用	2,020,595.44	2,286,237.12
中介服务费	14,521,498.80	9,822,351.84
材料费用	553,049.26	1,029,429.55
差旅费	2,137,925.19	1,351,496.35
办公费	3,647,705.67	3,775,009.10
修理费	688,340.23	6,617,998.23
业务招待费	673,368.71	411,575.30
董事会费	333,655.35	322,752.41
党建经费	2,293,214.54	2,113,786.82
力资费	1,352,451.56	2,630,307.85
其他管理费用	3,828,433.30	5,037,085.49
合计	180,104,788.63	172,114,066.58

其他说明：

无

#### 65、研发费用

√适用 □不适用

单位：元 币种：人民币

项目	本期发生额	上期发生额
研发人员工资	43,166,682.36	37,914,061.52
研发设备折旧	12,991,229.22	12,814,834.11
研发用直接材料	52,378,478.57	40,399,423.44
研发其他费用	233,730.16	3,338,377.81
合计	108,770,120.31	94,466,696.88

其他说明：

无

#### 66、财务费用

√适用 □不适用

单位：元 币种：人民币

项目	本期发生额	上期发生额
利息费用	16,981,403.12	40,126,781.29
减：利息收入	9,293,347.54	1,755,878.80
汇兑损失	-507,473.37	-2,956,865.87
手续费支出	258,619.17	924,680.31
其他支出	0.00	213,576.15
合计	7,439,201.38	36,552,293.08

其他说明：

无

#### 67、其他收益

√适用 □不适用

单位：元 币种：人民币

按性质分类	本期发生额	上期发生额
食盐储备补贴	15,228,100.00	15,014,050.00
口岸发展专项资金	6,449,500.00	2,582,500.00
退税（房产税及土地使用税）	626,500.00	2,081,310.00
企业发展资金补贴		1,254,012.00
稳岗补贴	663,388.99	1,018,247.59
科学技术发展补贴	707,750.00	665,700.00
外贸出口和出口信用保险补贴资金	2,294,042.00	499,627.00
工业企业技术改造资金	200,000.00	320,000.00
技能提升培训补贴		239,000.00
以工代训补贴		149,700.00
学徒制补贴资金		120,000.00
商务局 2021 年度批零住餐行业补贴		100,000.00
博士后创新实践基地补贴		100,000.00
一次性留工培训补助	9,500.00	70,000.00
税费返还	79,731.19	36,044.74
水电气费用补贴		8,535.80
发展扶持补贴	80,000.00	8,300.00
研发补助	26,520.00	7,500.00
外贸发展资金补贴		5,700.00
技术市场交易补助		3,658.00
江西省科技基础条件平台中心转双向支持经费	2,250.00	2,160.00
进项税额加计抵减	9,867,793.45	
企业财税扶持资金	7,050,700.00	
省级工业发展专项资金	2,000,000.00	
税收减免	281,150.00	
南昌市中小企业服务局慰问疫情企业补助资金	50,000.00	
樟树市商务局重点保供企业奖励资金补贴	20,000.00	
其他补助	20,010.00	
合计	45,656,935.63	24,286,045.13

其他说明：

公司依据《江西省财政厅关下达 2023 年省级食盐储备资金预算的通知》（赣财建指[2023]4 号）收到江西省财政厅食盐储备补贴 1480 万元；公司子公司江西省九江江盐华康盐业有限公司依据《九江市人民政府办公室抄告单》（九府办抄字【2022】253 号）收到九江市工业和信息化局拨付的食盐储备补助 42.81 万元。

2023 年根据宜春市财政局文件（宜财工指[2022]31 号）本公司子公司江西晶昊盐化有限公司收到樟树市财政局宜春市口岸发展专项资金 6,449,500.00 元。

2023 年根据樟树市人民政府办公室文件（樟府办抄财字[2023]225 号）本公司子公司江西晶昊盐化有限公司收到樟树市财政局企业财税扶持资金 7,050,700.00 元。2023 年根据宜春市财政局文件（宜财工指[2022]139 号）本公司子公司江西晶昊盐化有限公司收到樟树市工业和信息化委员会省级工业发展专项资金 2,000,000.00 元。

2023 年根据财政部、税务总局公告 2023 年第 43 号关于先进制造业企业增值税加计抵减政策的公告，享受先进制造业企业按照当期可抵扣进项税额加计 5% 抵减应纳税额 9,867,793.45 元。

## 68、投资收益

适用  不适用

单位：元 币种：人民币

项目	本期发生额	上期发生额
处置长期股权投资产生的投资收益		-130.93
以摊余成本计量的金融资产终止确认收益	-7,661.40	-1,370,973.91
理财产品的投资收益		295,357.43
合计	-7,661.40	-1,075,747.41

其他说明：

无

## 69、净敞口套期收益

适用  不适用

## 70、公允价值变动收益

适用  不适用

## 71、信用减值损失

适用  不适用

单位：元 币种：人民币

项目	本期发生额	上期发生额
应收账款坏账损失	-798,274.74	-592,034.76
其他应收款坏账损失	-23,132.51	2,437,345.43
合计	-821,407.25	1,845,310.67

其他说明：

无

## 72、资产减值损失

适用  不适用

单位：元 币种：人民币

项目	本期发生额	上期发生额
一、合同资产减值损失		

二、存货跌价损失及合同履约成本减值损失	-5,850,155.91	-5,638,692.91
三、长期股权投资减值损失		
四、投资性房地产减值损失		
五、固定资产减值损失		
六、工程物资减值损失		
七、在建工程减值损失		
八、无形资产减值损失		
九、商誉减值损失		
十、其他		
合计	-5,850,155.91	-5,638,692.91

其他说明：

无

### 73、资产处置收益

√适用 □不适用

单位：元 币种：人民币

项目	本期发生额	上期发生额
非流动资产处置利得（损失以“-”填列）	7,431,587.76	2,454,575.82
其中：固定资产处置利得（损失以“-”填列）	7,510,801.56	2,435,326.76
无形资产处置利得（损失以“-”填列）	-79,213.80	19,249.06
合计	7,431,587.76	2,454,575.82

其他说明：

无

### 74、营业外收入

营业外收入情况

√适用 □不适用

单位：元 币种：人民币

项目	本期发生额	上期发生额	计入当期非经常性损益的金额
非流动资产处置利得合计			
其中：固定资产处置利得			
无形资产处置利得			
非货币性资产交换利得			
接受捐赠			
政府补助			
与日常活动无关的政府补助	15,420,026.00	1,660,640.00	15,420,026.00
罚款收入	20,959.82	2,880.00	20,959.82
违约赔偿收入	1,064,998.96	240,051.20	1,064,998.96

盘盈利得	12,489.46	87,376.79	12,489.46
其他	374,529.66	1,761,595.90	374,529.66
合计	16,893,003.90	3,752,543.89	16,893,003.90

其他说明：

适用 不适用

## 75、营业外支出

适用 不适用

单位：元 币种：人民币

项目	本期发生额	上期发生额	计入当期非经常性损益的金额
对外捐赠	991,826.23	590,606.44	991,826.23
非流动资产损坏报废损失	7,328,910.30	9,239,263.80	7,328,910.30
碳排放使用配额	8,752,225.20		8,752,225.20
罚款、赔偿、滞纳金支出	9,905,310.58	972,483.24	9,905,310.58
其他	413,847.40	1,091,999.67	413,847.40
合计	27,392,119.71	11,894,353.15	27,392,119.71

其他说明：

无

## 76、所得税费用

### (1). 所得税费用表

适用 不适用

单位：元 币种：人民币

项目	本期发生额	上期发生额
当期所得税费用	81,443,801.95	60,046,858.39
递延所得税费用	-4,924,186.47	2,466,916.00
合计	76,519,615.48	62,513,774.39

### (2). 会计利润与所得税费用调整过程

适用 不适用

单位：元 币种：人民币

项目	本期发生额
利润总额	590,395,195.33
按法定/适用税率计算的所得税费用	147,598,798.83
子公司适用不同税率的影响	-55,020,190.28
调整以前期间所得税的影响	714,926.58
非应税收入的影响	
不可抵扣的成本、费用和损失的影响	6,990,259.86
使用前期未确认递延所得税资产的可抵扣亏损的影响	-6,481,985.52
本期未确认递延所得税资产的可抵扣暂时性差异或可抵扣亏损的影响	633,613.89

税率调整导致期初递延所得税资产/负债余额的变化	
所得税减免优惠的影响	-2,561,255.28
研发费用加计扣除	-15,151,628.42
残疾人工资加计扣除的影响	-202,924.18
所得税费用	76,519,615.48

其他说明：

适用 不适用

## 77、其他综合收益

适用 不适用

## 78、现金流量表项目

### (1). 与经营活动有关的现金

收到的其他与经营活动有关的现金

适用 不适用

单位：元 币种：人民币

项目	本期发生额	上期发生额
收到政府补助	58,205,021.81	25,896,685.13
财务费用的利息收入	9,455,054.65	1,756,899.50
其他往来款	71,487,783.75	29,195,984.12
合计	139,147,860.21	56,849,568.75

收到的其他与经营活动有关的现金说明：

无

支付的其他与经营活动有关的现金

适用 不适用

单位：元 币种：人民币

项目	本期发生额	上期发生额
管理费用中的现金支出	38,815,369.65	43,858,194.35
销售费用中的现金支出	51,492,840.98	53,897,612.11
研发费用中的现金支出	52,612,208.73	44,638,074.89
财务费用中的手续费支出	258,608.35	921,112.48
其他货币资金中的现金支出	15,824.10	2,276,030.07
营业外支出的现金支出	12,355,627.96	1,023,887.63
其他往来款项	5,802,520.93	28,200,964.38
合计	161,353,000.70	174,815,875.91

支付的其他与经营活动有关的现金说明：

无

### (2). 与投资活动有关的现金

收到的重要的投资活动有关的现金

适用 不适用

单位：元 币种：人民币

项目	本期发生额	上期发生额
----	-------	-------



收回定期存单投资		22,522,085.54
合计		22,522,085.54

收到的重要的投资活动有关的现金说明  
无

支付的重要的投资活动有关的现金

√适用 □不适用

单位：元 币种：人民币

项目	本期发生额	上期发生额
支付土地款	17,682,286.19	7,867,347.00
支付无形资产软件款	16,365,109.40	824,723.77
支付采矿权款		44,197,800.00
固定资产、在建工程建设	573,944,046.81	243,300,945.83
合计	607,991,442.40	296,190,816.60

支付的重要的投资活动有关的现金说明  
无

收到的其他与投资活动有关的现金

√适用 □不适用

单位：元 币种：人民币

项目	本期发生额	上期发生额
土地出让补偿款、拆迁款		9,144,299.82
合计		9,144,299.82

收到的其他与投资活动有关的现金说明：  
无

支付的其他与投资活动有关的现金

□适用 √不适用

### (3). 与筹资活动有关的现金

收到的其他与筹资活动有关的现金

√适用 □不适用

单位：元 币种：人民币

项目	本期发生额	上期发生额
票据贴现金额	865,850.07	24,934,891.74
合计	865,850.07	24,934,891.74

收到的其他与筹资活动有关的现金说明：  
无

支付的其他与筹资活动有关的现金

√适用 □不适用

单位：元 币种：人民币

项目	本期发生额	上期发生额
----	-------	-------

净资产分配款		1,733,479.13
支付使用权资产租赁费	6,038,357.38	3,556,974.83
退还子公司少数股东投资款		12,000,000.00
发行股票、债券支付的审计、咨询等费用	11,054,063.95	
合计	17,092,421.33	17,290,453.96

支付的其他与筹资活动有关的现金说明：

无

筹资活动产生的各项负债变动情况

适用 不适用

单位：元 币种：人民币

项目	期初余额	本期增加		本期减少		期末余额
		现金变动	非现金变动	现金变动	非现金变动	
短期借款	393,000,000.00	228,000,000.00		498,000,000.00		123,000,000.00
一年内到期的长期借款	95,496,000.00		6,500,000.00	95,496,000.00		6,500,000.00
长期借款	261,948,460.00	251,585,000.00		390,033,460.00	6,500,000.00	117,000,000.00
合计	750,444,460.00	479,585,000.00	6,500,000.00	983,529,460.00	6,500,000.00	246,500,000.00

(4). 以净额列报现金流量的说明

适用 不适用

(5). 不涉及当期现金收支、但影响企业财务状况或在未来可能影响企业现金流量的重大活动及财务影响

适用 不适用

## 79、现金流量表补充资料

(1). 现金流量表补充资料

适用 不适用

单位：元 币种：人民币

补充资料	本期金额	上期金额
<b>1. 将净利润调节为经营活动现金流量:</b>		
净利润	513,875,579.85	438,286,352.80
加: 资产减值准备	5,850,155.91	5,638,692.91
信用减值损失	821,407.25	-1,845,310.67
固定资产折旧、油气资产折耗、生产性生物资产折旧	229,331,377.97	238,861,748.28
使用权资产摊销	5,049,199.53	2,884,889.17
无形资产摊销	30,218,469.61	26,162,910.76
长期待摊费用摊销	316,731.80	1,305,449.21
处置固定资产、无形资产和其他长期资产的损失(收益以“-”号填列)	-7,431,587.76	-2,454,575.82
固定资产报废损失(收益以“-”号填列)	7,328,910.30	9,239,263.80
公允价值变动损失(收益以“-”号填列)		
财务费用(收益以“-”号填列)	16,473,929.75	37,383,491.57
投资损失(收益以“-”号填列)	7,661.40	-295,226.50
递延所得税资产减少(增加以“-”号填列)	-3,496,447.78	-716,287.69
递延所得税负债增加(减少以“-”号填列)	-1,427,738.69	3,183,203.69
存货的减少(增加以“-”号填列)	19,498,536.64	36,668,458.46
经营性应收项目的减少(增加以“-”号填列)	115,452,801.26	44,079,744.12
经营性应付项目的增加(减少以“-”号填列)	117,936,110.01	-73,319,710.56
其他		
经营活动产生的现金流量净额	1,049,805,097.05	765,063,093.53
<b>2. 不涉及现金收支的重大投资和筹资活动:</b>		
债务转为资本		
一年内到期的可转换公司债券		
融资租入固定资产		
<b>3. 现金及现金等价物净变动情况:</b>		
现金的期末余额	1,677,950,916.76	288,204,635.65
减: 现金的期初余额	288,204,635.65	202,888,360.59
加: 现金等价物的期末余额		
减: 现金等价物的期初余额		
现金及现金等价物净增加额	1,389,746,281.11	85,316,275.06

## (2). 本期支付的取得子公司的现金净额

□适用 √不适用

## (3). 本期收到的处置子公司的现金净额

□适用 √不适用

**(4). 现金和现金等价物的构成**

√适用 □不适用

单位：元 币种：人民币

项目	期末余额	期初余额
一、现金	1,677,950,916.76	288,204,635.65
其中：库存现金		
可随时用于支付的银行存款	1,677,635,636.14	287,464,308.35
可随时用于支付的其他货币资金	315,280.62	740,327.30
可用于支付的存放中央银行款项		
存放同业款项		
拆放同业款项		
二、现金等价物		
其中：三个月内到期的债券投资		
三、期末现金及现金等价物余额	1,677,950,916.76	288,204,635.65
其中：母公司或集团内子公司使用受限制的现金和现金等价物		

**(5). 使用范围受限但仍作为现金和现金等价物列示的情况**

□适用 √不适用

**(6). 不属于现金及现金等价物的货币资金**

√适用 □不适用

单位：元 币种：人民币

项目	本期金额	上期金额	理由
矿山保证金	7,003,990.96	6,988,166.86	不能随时用于支付
合计	7,003,990.96	6,988,166.86	/

其他说明：

□适用 √不适用

**80、所有者权益变动表项目注释**

说明对上年期末余额进行调整的“其他”项目名称及调整金额等事项：

□适用 √不适用

**81、外币货币性项目****(1). 外币货币性项目**

√适用 □不适用

单位：元

项目	期末外币余额	折算汇率	期末折算人民币余额
货币资金	-	-	40,647.46
其中：美元	32.90	7.08	233.02
欧元	5,142.31	7.86	40,414.44
港币	-	-	-

应收账款	-	-	4,866,349.58
其中：欧元	-	-	-
港币	2,529,915.41	0.91	2,292,659.94
美元	363,376.91	7.08	2,573,689.64

其他说明：

无

(2). 境外经营实体说明，包括对于重要的境外经营实体，应披露其境外主要经营地、记账本位币及选择依据，记账本位币发生变化的还应披露原因

适用 不适用

## 82、租赁

### (1) 作为承租人

适用 不适用

未纳入租赁负债计量的可变租赁付款额

适用 不适用

简化处理的短期租赁或低价值资产的租赁费用

适用 不适用

计入相关资产成本或当期损益的简化处理的短期租赁费用 1,091,084.01 (单位：元 币种：人民币)

售后租回交易及判断依据

适用 不适用

与租赁相关的现金流出总额 7,129,441.39 (单位：元 币种：人民币)

### (2) 作为出租人

作为出租人的经营租赁

适用 不适用

单位：元 币种：人民币

项目	租赁收入	其中：未计入租赁收款额的可变租赁付款额相关的收入
办公楼	4,931,619.85	
场地	1,184,014.33	
合计	6,115,634.18	

作为出租人的融资租赁

适用 不适用

未折现租赁收款额与租赁投资净额的调节表

适用 不适用

未来五年未折现租赁收款额

适用 不适用

### (3) 作为生产商或经销商确认融资租赁销售损益

适用 不适用

其他说明

无

### 83、其他

适用 不适用

### 八、研发支出

#### (1). 按费用性质列示

适用 不适用

单位：元 币种：人民币

项目	本期发生额	上期发生额
工资薪酬	43,166,682.36	37,914,061.52
折旧及摊销	12,991,229.22	12,814,834.11
直接材料	52,378,478.57	40,399,423.44
其他	233,730.16	3,338,377.81
合计	108,770,120.31	94,466,696.88
其中：费用化研发支出	108,770,120.31	94,466,696.88
资本化研发支出		

其他说明：

无

#### (2). 符合资本化条件的研发项目开发支出

适用 不适用

重要的资本化研发项目

适用 不适用

开发支出减值准备

适用 不适用

其他说明

无

#### (3). 重要的外购在研项目

适用 不适用

### 九、合并范围的变更

#### 1、非同一控制下企业合并

适用 不适用

##### (1). 本期发生的非同一控制下企业合并交易

适用 不适用

##### (2). 合并成本及商誉

适用 不适用

(3). 被购买方于购买日可辨认资产、负债

适用 不适用

(4). 购买日之前持有的股权按照公允价值重新计量产生的利得或损失

是否存在通过多次交易分步实现企业合并并且在报告期内取得控制权的交易

适用 不适用

(5). 购买日或合并当期期末无法合理确定合并对价或被购买方可辨认资产、负债公允价值的相关说明

适用 不适用

(6). 其他说明

适用 不适用

2、 同一控制下企业合并

适用 不适用

(1). 本期发生的同一控制下企业合并

适用 不适用

(2). 合并成本

适用 不适用

(3). 合并日被合并方资产、负债的账面价值

适用 不适用

其他说明：

3、 反向购买

适用 不适用 \_\_\_\_\_

4、 其他原因的合并范围变动

说明其他原因导致的合并范围变动（如，新设子公司、清算子公司等）及其相关情况：

适用 不适用

5、 其他

适用 不适用

公司本期合并范围未发生变更

## 十、在其他主体中的权益

## 1、在子公司中的权益

## (1). 企业集团的构成

√适用 □不适用

单位:元 币种:人民币

子公司名称	主要经营地	注册资本	注册地	业务性质	持股比例(%)		取得方式
					直接	间接	
江西盐业包装有限公司	南昌	1,000 万元	南昌	包装物生产、销售	100%		投资设立
江西省江盐华康实业有限公司	南昌	5,000 万元	南昌	盐产品的批发、零售	100%		投资设立
江西晶昊盐化有限公司	樟树	70,928.66 万元	樟树	岩盐开采, 盐及盐化工产品生产、销售	96.135%		投资设立
江西江盐投资管理有限公司	南昌	1,000 万元	南昌	投资与资产管理	100%		投资设立
江西富达盐化有限公司	樟树	28,463 万元	樟树	岩盐开采, 盐产品生产、销售	96.135%		非同一控制下合并
江西省抚州江盐华康盐业有限公司	抚州	700 万元	抚州	盐产品的批发、零售	100%		投资设立
江西省九江江盐华康盐业有限公司	九江	1,200 万元	九江	盐产品的批发、零售	100%		投资设立
江西省上饶江盐华康盐业有限公司	上饶	400 万元	上饶	盐产品的批发、零售	100%		投资设立
江西省新余江盐华康盐业有限公司	新余	300 万元	新余	盐产品的批发、零售	100%		投资设立



江西省景德镇江盐华康盐业有限公司	景德镇	500 万元	景德镇	盐产品的批发、零售	100%		投资设立
江西省萍乡江盐华康盐业有限公司	萍乡	300 万元	萍乡	盐产品的批发、零售	100%		投资设立
江西省宜春江盐华康盐业有限公司	宜春	1,000 万元	宜春	盐产品的批发、零售	100%		投资设立
江西省鹰潭江盐华康盐业有限公司	鹰潭	400 万元	鹰潭	盐产品的批发、零售	100%		投资设立
江西省吉安江盐华康盐业有限公司	吉安	800 万元	吉安	盐产品的批发、零售	100%		投资设立
江西省赣州江盐华康盐业有限公司	赣州	2,399.90 万元	赣州	盐产品的批发、零售	100%		投资设立
江西省南昌江盐华康盐业有限公司	南昌	900 万元	南昌	盐产品的批发、零售	100%		投资设立

在子公司的持股比例不同于表决权比例的说明：

无

持有半数或以下表决权但仍控制被投资单位、以及持有半数以上表决权但不控制被投资单位的依据：

无

对于纳入合并范围的重要的结构化主体，控制的依据：

无

确定公司是代理人还是委托人的依据：

无

其他说明：

无

## (2). 重要的非全资子公司

√适用 □不适用

单位：元 币种：人民币

子公司名称	少数股东持股比例	本期归属于少数股东的损益	本期向少数股东宣告分派的股利	期末少数股东权益余额
江西晶昊盐化有限公司	3.865%	18,829,151.67	15,887,507.76	57,968,608.10

子公司少数股东的持股比例不同于表决权比例的说明：

□适用 √不适用

其他说明：

□适用 √不适用

## (3). 重要非全资子公司的主要财务信息

√适用 □不适用

单位：元 币种：人民币

子公司名称	期末余额						期初余额					
	流动资产	非流动资产	资产合计	流动负债	非流动负债	负债合计	流动资产	非流动资产	资产合计	流动负债	非流动负债	负债合计
江西晶昊盐化有限公司	606,994,842.55	3,233,084,512.44	3,840,079,354.99	2,129,092,144.60	112,683,674.30	2,241,775,818.90	521,272,204.95	2,789,795,737.51	3,311,067,942.46	1,428,647,171.68	367,710,913.45	1,796,358,085.13

子公司名称	本期发生额				上期发生额			
	营业收入	净利润	综合收益总额	经营活动现金流量	营业收入	净利润	综合收益总额	经营活动现金流量
江西晶	2,687,635,973.91	487,170,806.43	487,170,806.43	1,242,439,573.83	2,762,631,756.39	444,975,553.01	444,975,553.01	656,594,923.70

昊 盐 化 有 限 公 司								
---------------------------------	--	--	--	--	--	--	--	--

其他说明：

无

**(4). 使用企业集团资产和清偿企业集团债务的重大限制**

适用 不适用

**(5). 向纳入合并财务报表范围的结构化主体提供的财务支持或其他支持**

适用 不适用

其他说明：

适用 不适用

**2、 在子公司的所有者权益份额发生变化且仍控制子公司的交易**

适用 不适用

**3、 在合营企业或联营企业中的权益**

适用 不适用

**(1). 重要的合营企业或联营企业**

适用 不适用

**(2). 重要合营企业的主要财务信息**

适用 不适用

**(3). 重要联营企业的主要财务信息**

适用 不适用

**(4). 不重要的合营企业和联营企业的汇总财务信息**

适用 不适用

**(5). 合营企业或联营企业向本公司转移资金的能力存在重大限制的说明**

适用 不适用

**(6). 合营企业或联营企业发生的超额亏损**

适用 不适用

## (7). 与合营企业投资相关的未确认承诺

适用 不适用

## (8). 与合营企业或联营企业投资相关的或有负债

适用 不适用

## 4、重要的共同经营

适用 不适用

## 5、在未纳入合并财务报表范围的结构化主体中的权益

未纳入合并财务报表范围的结构化主体的相关说明：

适用 不适用

## 6、其他

适用 不适用

## 十一、政府补助

## 1、报告期末按应收金额确认的政府补助

适用 不适用

未能在预计时点收到预计金额的政府补助的原因

适用 不适用

## 2、涉及政府补助的负债项目

适用 不适用

单位：元 币种：人民币

财务报表项目	期初余额	本期新增补助金额	本期计入营业外收入金额	本期转入其他收益	本期其他变动	期末余额	与资产/收益相关
递延收益		7,278,580.00				7,278,580.00	
合计		7,278,580.00				7,278,580.00	/

## 3、计入当期损益的政府补助

适用 不适用

单位：元 币种：人民币

类型	本期发生额	上期发生额
与收益相关	45,656,935.63	24,286,045.13
与收益相关	15,420,026.00	1,660,640.00
合计	61,076,961.63	25,946,685.13

其他说明：  
无

## 十二、与金融工具相关的风险

### 1、金融工具的风险

适用 不适用

#### (一) 金融工具的风险

本公司的主要金融工具包括货币资金、借款、应收款项、应付款项等。在日常活动中面临各种金融工具的风险，主要包括信用风险、流动性风险、市场风险。与这些金融工具相关的风险，以及本公司为降低这些风险所采取的风险管理政策如下所述：

董事会负责规划并建立本公司的风险管理架构，制定本公司的风险管理政策和相关指引并监督风险管理措施的执行情况。本公司已制定风险管理政策以识别和分析本公司所面临的风险，这些风险管理政策对特定风险进行了明确规定，涵盖了市场风险、信用风险和流动性风险管理等诸多方面。本公司定期评估市场环境及本公司经营活动的变化以决定是否对风险管理政策及系统进行更新。本公司的风险管理由风险管理委员会按照董事会批准的政策开展。风险管理委员会通过与本公司其他业务部门的紧密合作来识别、评价和规避相关风险。本公司内部审计部门就风险管理控制及程序进行定期的审核，并将审核结果上报本公司的审计委员会。本公司通过适当的多样化投资及业务组合来分散金融工具风险，并通过制定相应的风险管理政策减少集中于单一行业、特定地区或特定交易对手的风险。

#### 1、信用风险

信用风险是指交易对手未能履行合同义务而导致本公司产生财务损失的风险，管理层已制定适当的信用政策，并且不断监察信用风险的敞口。

本公司已采取政策只与信用良好的交易对手进行交易。另外，本公司基于对客户的财务状况、从第三方获取担保的可能性、信用记录及其它因素诸如目前市场状况等评估客户的信用资质并设置相应信用期。本公司对应收票据、应收账款余额及收回情况进行持续监控，对于信用记录不良的客户，本公司会采用书面催款、缩短信用期或取消信用期等方式，以确保本公司不致面临重大信用损失。此外，本公司于每个资产负债表日审核金融资产的回收情况，以确保相关金融资产计提了充分的预期信用损失准备。

本公司其他金融资产包括货币资金、应收账款、其他应收款等，这些金融资产的信用风险源自于交易对手违约，最大信用风险敞口为资产负债表中每项金融资产的账面金额。本公司没有提供任何其他可能令本公司承受信用风险的担保。

本公司持有的货币资金主要存放于国有控股银行和其他大中型商业银行等金融机构，管理层认为这些商业银行具备较高信誉和资产状况，不存在重大的信用风险，不会产生因对方单位违约而导致的任何重大损失。本公司的政策是根据各知名金融机构的市场信誉、经营规模及财务背景来控制存放当中的存款金额，以限制对任何单个金融机构的信用风险金额。

作为本公司信用风险资产管理的一部分，本公司利用账龄来评估应收账款和其他应收款的减值损失。本公司的应收账款和其他应收款涉及大量客户，账龄信息可以反映这些客户对于应收账款和其他应收款的偿付能力和坏账风险。本公司根据历史数据计算不同账龄期间的历史实际坏账率，并考虑了当前及未来经济状况的预测，如国家 GDP 增速、国家货币政策等前瞻性信息进行调整得出预期损失率。对于长期应收款，本公司综合考虑结算期、合同约定付款期、债务人的财务状况和债务人所处行业的经济形势，并考虑上述前瞻性信息进行调整后对于预期信用损失进行合理评估。

## 2、流动性风险

流动性风险是指本公司在履行以交付现金或其他金融资产的方式结算的义务时发生资金短缺的风险。本公司下属成员企业各自负责其现金流量预测。公司基于各成员企业的现金流量预测结果，在公司层面持续监控公司短期和长期的资金需求，以确保维持充裕的现金储备；同时持续监控是否符合借款协议的规定，从主要金融机构获得提供足够备用资金的承诺，以满足短期和长期的资金需求。

## 3、市场风险

### 利率风险

本公司的利率风险主要产生于银行借款。浮动利率的金融负债使本公司面临现金流量利率风险，固定利率的金融负债使本公司面临公允价值利率风险。本公司根据当时的市场环境来决定固定利率及浮动利率合同的相对比例。

本公司财务部门持续监控公司利率水平。利率上升会增加新增带息债务的成本以及本公司尚未付清的以浮动利率计息的带息债务的利息支出，并对本公司的财务业绩产生重大的不利影响，管理层会依据最新的市场状况及时做出调整来降低利率风险。

## 2、套期

### (1) 公司开展套期业务进行风险管理

适用 不适用

其他说明

适用 不适用

### (2) 公司开展符合条件套期业务并应用套期会计

适用 不适用

其他说明

适用 不适用

### (3) 公司开展套期业务进行风险管理、预期能实现风险管理目标但未应用套期会计

适用 不适用

其他说明

适用 不适用

### 3、金融资产转移

#### (1) 转移方式分类

适用 不适用

单位：元 币种：人民币

转移方式	已转移金融资产性质	已转移金融资产金额	终止确认情况	终止确认情况的判断依据
应收票据的背书	银行承兑汇票	258,269,380.13	否	信用等级较低的银行承兑汇票，票据相关的利率风险没有转移不满足金融资产终止确认的条件
应收款项融资的背书、贴现	银行承兑汇票	271,944,965.09	是	由于应收款项融资中的银行承兑汇票信用风险和延期付款风险很小，可以判断票据所有权上的主要风险和报酬
合计	/	530,214,345.22	/	/

#### (2) 因转移而终止确认的金融资产

适用 不适用

单位：元 币种：人民币

项目	金融资产转移的方式	终止确认的金融资产金额	与终止确认相关的利得或损失
应收款项融资	背书、贴现	271,944,965.09	-7,661.40
合计	/	271,944,965.09	-7,661.40

#### (3) 继续涉入的转移金融资产

适用 不适用

其他说明

适用 不适用

## 十三、公允价值的披露

### 1、以公允价值计量的资产和负债的期末公允价值

适用 不适用

单位：元 币种：人民币

项目	期末公允价值			合计
	第一层次公允价值计量	第二层次公允价值计量	第三层次公允价值计量	
一、持续的公允价值计量				
（一）交易性金融资产				

1.以公允价值计量且变动计入当期损益的金融资产				
(1) 债务工具投资				
(2) 权益工具投资				
(3) 衍生金融资产				
2. 指定以公允价值计量且其变动计入当期损益的金融资产				
(1) 债务工具投资				
(2) 权益工具投资				
(二) 其他债权投资				
(三) 其他权益工具投资				
(四) 投资性房地产				
1.出租用的土地使用权				
2.出租的建筑物				
3.持有并准备增值后转让的土地使用权				
(五) 生物资产				
1.消耗性生物资产				
2.生产性生物资产				
应收款项融资			57,134,570.94	57,134,570.94
<b>持续以公允价值计量的资产总额</b>			57,134,570.94	57,134,570.94
(六) 交易性金融负债				
1.以公允价值计量且变动计入当期损益的金融负债				
其中：发行的交易性债券				
衍生金融负债				
其他				
2.指定为以公允价值计量且变动计入当期损益的金融负债				
<b>持续以公允价值计量的负债总额</b>				
<b>二、非持续的公允价值计量</b>				
(一) 持有待售资产				
<b>非持续以公允价值计量的资产总额</b>				
<b>非持续以公允价值计量的负债总额</b>				



## 2、持续和非持续第一层次公允价值计量项目市价的确定依据

适用 不适用

## 3、持续和非持续第二层次公允价值计量项目，采用的估值技术和重要参数的定性及定量信息

适用 不适用

## 4、持续和非持续第三层次公允价值计量项目，采用的估值技术和重要参数的定性及定量信息

适用 不适用

单位：元

项目	期末公允价值	估值技术
应收款项融资	57,134,570.94	信用等级较高的银行承兑汇票，期末公允价值以其账面价值确认

## 5、持续的第三层次公允价值计量项目，期初与期末账面价值间的调节信息及不可观察参数敏感性分析

适用 不适用

## 6、持续的公允价值计量项目，本期内发生各层级之间转换的，转换的原因及确定转换时点的政策

适用 不适用

## 7、本期内发生的估值技术变更及变更原因

适用 不适用

## 8、不以公允价值计量的金融资产和金融负债的公允价值情况

适用 不适用

## 9、其他

适用 不适用

## 十四、关联方及关联交易

## 1、本企业的母公司情况

适用 不适用

单位：亿元 币种：人民币

母公司名称	注册地	业务性质	注册资本	母公司对本企业的持股比例 (%)	母公司对本企业的表决权比例 (%)
江西省国有资本运营控股集团有限公司	南昌市	国有股权的管理和运营	60	35.24	35.24

本企业的母公司情况的说明

无

本企业最终控制方是江西省国资委

其他说明：

无

## 2、本企业的子公司情况

本企业子公司的情况详见附注

适用 不适用

本企业子公司的情况详见附注“十、在其他主体的权益”

## 3、本企业合营和联营企业情况

本企业重要的合营或联营企业详见附注

适用 不适用

本期与本公司发生关联方交易，或前期与本公司发生关联方交易形成余额的其他合营或联营企业情况如下

适用 不适用

其他说明

适用 不适用

## 4、其他关联方情况

适用 不适用

其他关联方名称	其他关联方与本企业关系
安源管道实业股份有限公司	母公司的控股子公司
江西国控吉成物业管理有限公司	母公司的控股子公司
江西国控启迪云计算有限公司	母公司的控股子公司
江西国控私募基金管理有限公司	母公司的控股子公司
江西国控物流投资发展有限公司	母公司的控股子公司
江西国控置业集团有限公司	母公司的控股子公司
江西国控资本有限公司	母公司的控股子公司
江西国控自然资源开发有限公司	母公司的控股子公司
江西国新实业发展有限公司	母公司的控股子公司
江西国资创业投资管理有限公司	母公司的控股子公司
江西红光实业管理中心	母公司的控股子公司
江西江钨控股发展有限公司	母公司的控股子公司
江西旧机动车交易中心股份有限公司	母公司的控股子公司
江西联晟电子股份有限公司	母公司的控股子公司
江西联晟投资发展有限公司	母公司的控股子公司
江西省财投股权投资基金管理有限公司	母公司的控股子公司
江西省赣林科技发展有限公司	母公司的控股子公司
江西省港口集团有限公司	母公司的控股子公司
江西省国控创新产业咨询有限公司	母公司的控股子公司
江西省国资汇富产业整合投资管理有限公司	母公司的控股子公司
江西省化工建材有限公司	母公司的控股子公司
江西省建工集团有限责任公司	母公司的控股子公司
江西省进出口有限公司	母公司的控股子公司
江西省粮油食品进出口公司	母公司的控股子公司
江西省林业经济技术开发公司	母公司的控股子公司
江西省林业汽车运输公司	母公司的控股子公司
江西省旅游集团股份有限公司	母公司的控股子公司

江西省人才发展集团有限公司	母公司的控股子公司
江西省商务投资集团有限公司	母公司的控股子公司
江西省商业建筑设计院有限公司	母公司的控股子公司
江西省商业酒类有限责任公司	母公司的控股子公司
江西省水利投资集团有限公司	母公司的控股子公司
江西省拓新汽车服务有限公司	母公司的控股子公司
江西省铁路航空投资集团有限公司	母公司的控股子公司
江西省外经贸融资担保有限公司	母公司的控股子公司
江西省咨询投资集团有限公司	母公司的控股子公司
江西铜业集团有限公司	母公司的控股子公司
江西钨业集团有限公司	母公司的控股子公司
江西钨业控股集团有限公司	母公司的控股子公司
江西祥苑置业有限公司	母公司的控股子公司
江西国信医药谷商业运营管理有限公司	母公司的控股子公司
新余钢铁集团有限公司	母公司的控股子公司
中盐江西盐化有限公司	母公司的控股子公司
江西国文文化产业基金（有限合伙）	母公司的控股子公司
江西国资创新发展基金（有限合伙）	母公司的控股子公司
江西省国控产业发展基金（有限合伙）	母公司的控股子公司
广西同鑫科技有限责任公司	股东持股子公司
江西省绿色产业集团有限公司	股东持股子公司
江西省大成军工资产管理有限公司	股东持股子公司
江西省粮油集团有限公司	股东持股子公司
共青城晶联创业投资有限公司	本公司股东
共青城晶实创业投资有限公司	本公司股东
共青城晶通创业投资有限公司	本公司股东
宁波信达汉石龙脊股权投资合伙企业（有限合伙）	本公司股东
中新建招商股权投资有限公司	本公司股东
南昌市井冈山北汽一号投资管理中心（有限合伙）	本公司股东
厦门国贸投资有限公司	本公司股东
广西盐业集团有限公司	本公司股东
江西大成国有资产经营管理集团有限公司	本公司股东

其他说明

无

## 5、关联交易情况

### (1). 购销商品、提供和接受劳务的关联交易

采购商品/接受劳务情况表

适用  不适用

单位：元 币种：人民币

关联方	关联交易内容	本期发生额	获批的交易额度（如适用）	是否超过交易额度（如适用）	上期发生额
广西同鑫科技有限责任公司	片膜	502,823.36	1,600,000.00	否	612,583.22
安源管道实业股份有限公司	管道	106,165.48			52,666,837.73
江西建工第三建筑有限责任公司	建筑安装				5,419,821.57
江西省绿色产业集团有限公司	非盐产品	619,488.77			180,825.29
新余钢铁集团有限公司	电力电缆				124,980.28
新余钢铁集团有限公司	煤炭	85,179,088.42	120,000,000.00	否	93,566,578.22
江西省省属国有企业资产经营（控股）有限公司	利息				6,944.76
广西盐业集团有限公司	包装物	90,929.38			
江西省水利投资集团有限公司	自来水	457.37			
江西省咨询投资集团有限公司	设计费	36,792.45			
合计		86,535,745.23			152,578,571.07

## 出售商品/提供劳务情况表

√适用 □不适用

单位：元 币种：人民币

关联方	关联交易内容	本期发生额	上期发生额
广西盐业集团有限公司	盐类产品	2,918,512.60	1,632,693.07
江西国控吉成物业管理有限公司	盐类产品	2,642.20	2,003.67
新余钢铁集团有限公司	盐类产品		4,505.33
江西钨业控股集团有限公司	盐类产品		37,594.14
江西省大成军工资产管理有限公司	盐类产品	2,568.80	2,532.11
江西省绿色产业集团有限公司	盐类产品		412.84

江西省旅游集团股份有 限公司	盐类产品		899.08
江西省水利投资集团有 限公司	盐类产品	510,381.64	
江西省粮油集团有限公 司	盐类产品	234,690.27	
江西铜业集团有限公司	盐类产品	15,631.02	
江西钨业集团有限公司	盐类产品	112,250.14	
江西钨业控股集团有限 公司	盐类产品	1,757.81	
新余钢铁集团有限公司	盐类产品	3,192.13	
合计		3,801,626.21	1,680,640.24

购销商品、提供和接受劳务的关联交易说明

适用 不适用

### (2). 关联受托管理/承包及委托管理/出包情况

本公司受托管理/承包情况表：

适用 不适用

关联托管/承包情况说明

适用 不适用

本公司委托管理/出包情况表

适用 不适用

关联管理/出包情况说明

适用 不适用

### (3). 关联租赁情况

本公司作为出租方：

适用 不适用

本公司作为承租方：

适用 不适用

单位：元 币种：人民币

出租方名称	租赁资产种类	简化处理的短期租赁和低价值资产租赁的租金费用（如适用）		未纳入租赁负债计量的可变租赁付款额（如适用）		支付的租金		承担的租赁负债利息支出		增加的使用权资产	
		本期发生额	上期发生额	本期发生额	上期发生额	本期发生额	上期发生额	本期发生额	上期发生额	本期发生额	上期发生额
江西省晶诚物业管理有限公司	办公楼及仓库					693,539.64	693,004.47	5,304.38	437,967.94	282,129.95	355,599.95

关联租赁情况说明

适用 不适用

**(4). 关联担保情况**

本公司作为担保方

适用 不适用

本公司作为被担保方

适用 不适用

关联担保情况说明

适用 不适用**(5). 关联方资金拆借**适用 不适用**(6). 关联方资产转让、债务重组情况**适用 不适用**(7). 关键管理人员报酬**适用 不适用

单位：元 币种：人民币

项目	本期发生额	上期发生额
关键管理人员报酬	9,354,914.00	9,461,400.00

**(8). 其他关联交易**适用 不适用

单位：元 币种：人民币

关联方	关联交易内容	本期发生额	上期发生额
江西省国有资本运营控股集团有限公司	改制资金利息		6,944.76
合计	—		6,944.76

**6、 应收、应付关联方等未结算项目情况****(1). 应收项目**适用 不适用

单位：元 币种：人民币

项目名称	关联方	期末余额		期初余额	
		账面余额	坏账准备	账面余额	坏账准备
应收账款	广西盐业集团有限公司	331.25	16.56	85,760.78	4,288.04
应收账款	新余钢铁集团有限公司	6,720.00	336.00		
预付款项	安源管道实业股份有限公司	288,813.05		3,805,963.29	
预付款项	新余钢铁集团有限公司			5,851.30	
合计		295,864.30	352.56	3,897,575.37	4,288.04

## (2). 应付项目

√适用 □不适用

单位:元 币种:人民币

项目名称	关联方	期末账面余额	期初账面余额
应付账款	广西同鑫科技有限责任公司	411,427.26	183,289.43
应付账款	江西省旅游集团股份有限公司	4,200.00	4,200.00
应付账款	江西省国有资本运营控股集团有限公司		8,651,490.58
应付账款	新余钢铁集团有限公司		183,289.43
应付账款	安源管道实业股份有限公司	15,759,723.92	13,633,464.62
其他应付款	新余钢铁集团有限公司	1,500,000.00	1,500,000.00
其他应付款	江西省国有资本运营控股集团有限公司	180,437.95	180,437.95
其他应付款	江西省建工集团有限责任公司		3,649.42
其他应付款	安源管道实业股份有限公司	288,273.05	2,966,306.25
合计		18,144,062.18	27,306,127.68

## (3). 其他项目

√适用 □不适用

单位:元 币种:人民币

项目名称	关联方	期末账面余额	期初账面余额
合同负债	广西盐业集团有限公司	38,161.65	82,292.92
合同负债	江西省进出口有限公司	0.75	0.75
合计		38,162.40	82,293.67

## 7、 关联方承诺

□适用 √不适用

## 8、 其他

□适用 √不适用

## 十五、 股份支付

## 1、 各项权益工具

□适用 √不适用

期末发行在外的股票期权或其他权益工具

□适用 √不适用

## 2、 以权益结算的股份支付情况

□适用 √不适用



**3、以现金结算的股份支付情况**适用 不适用**4、本期股份支付费用**适用 不适用**5、股份支付的修改、终止情况**适用 不适用**6、其他**适用 不适用**十六、承诺及或有事项****1、重要承诺事项**适用 不适用

资产负债表日存在的对外重要承诺、性质、金额

截止 2023 年 12 月 31 日，本公司无需要披露的重大承诺事项。

**2、或有事项****(1). 资产负债表日存在的重要或有事项**适用 不适用

截止 2023 年 12 月 31 日，本公司无需要披露的重大或有事项。

**(2). 公司没有需要披露的重要或有事项，也应予以说明：**适用 不适用

截止 2023 年 12 月 31 日，本公司无需要披露的重大或有事项。

**3、其他**适用 不适用**十七、资产负债表日后事项****1、重要的非调整事项**适用 不适用**2、利润分配情况**适用 不适用

单位：元 币种：人民币

拟分配的利润或股利	224,971,627.65
经审议批准宣告发放的利润或股利	

该利润分配方案尚待 2023 年年度股东大会批准

**3、销售退回**适用 不适用

#### 4、其他资产负债表日后事项说明

适用 不适用

公司拟以分红派息股权登记日的总股本为基数，向全体股东每 10 股派发现金红利 3.50 元（含税），其余未分配利润结转至以后年度，不送股、不转股。此议案通过后还需要提请股东大会审议。

### 十八、其他重要事项

#### 1、前期会计差错更正

##### (1). 追溯重述法

适用 不适用

##### (2). 未来适用法

适用 不适用

#### 2、重要债务重组

适用 不适用

#### 3、资产置换

##### (1). 非货币性资产交换

适用 不适用

##### (2). 其他资产置换

适用 不适用

#### 4、年金计划

适用 不适用

#### 5、终止经营

适用 不适用

#### 6、分部信息

##### (1). 报告分部的确定依据与会计政策

适用 不适用

##### (2). 报告分部的财务信息

适用 不适用

##### (3). 公司无报告分部的，或者不能披露各报告分部的资产总额和负债总额的，应说明原因

适用 不适用

##### (4). 其他说明

适用 不适用

## 7、其他对投资者决策有影响的重要交易和事项

适用 不适用

## 8、其他

适用 不适用

## 十九、母公司财务报表主要项目注释

## 1、应收账款

## 2、按账龄披露应收账款

## (1). 按账龄披露

适用 不适用

单位：元 币种：人民币

账龄	期末账面余额	期初账面余额
1 年以内		
其中：1 年以内分项		
一年以内	129,290,045.06	249,757,323.28
1 年以内小计	129,290,045.06	249,757,323.28
1 至 2 年		
2 至 3 年		
3 年以上		
3 至 4 年		
4 至 5 年		
5 年以上		
合计	129,290,045.06	249,757,323.28

## (2). 按坏账计提方法分类披露

适用 不适用

单位：元 币种：人民币

类别	期末余额				账面价值	期初余额			
	账面余额		坏账准备			账面余额		坏账准备	
	金额	比例 (%)	金额	计提比例 (%)		金额	比例 (%)	金额	计提比例 (%)
按单项计提坏账准备									

其中：										
按组合计提坏账准备	129,290,045.06	100.00			129,290,045.06	249,757,323.28	100.00			249,757,323.28
其中：										
关联方组合	129,290,045.06	100.00			129,290,045.06	249,757,323.28	100.00			249,757,323.28
合计	129,290,045.06	/		/	129,290,045.06	249,757,323.28	/		/	249,757,323.28

按单项计提坏账准备：

适用 不适用

按组合计提坏账准备：

适用 不适用

组合计提项目：关联方组合

单位：元 币种：人民币

名称	期末余额		
	应收账款	坏账准备	计提比例 (%)
关联方组合	129,290,045.06	0.00	0
合计			

按组合计提坏账准备的说明：

适用 不适用

无

按预期信用损失一般模型计提坏账准备

适用 不适用

对本期发生损失准备变动的应收账款账面余额显著变动的情况说明：

适用 不适用

### (3). 坏账准备的情况

适用 不适用

其中本期坏账准备收回或转回金额重要的：

适用 不适用

### (4). 本期实际核销的应收账款情况

适用 不适用

其中重要的应收账款核销情况

适用 不适用

应收账款核销说明：

适用 不适用

(5). 按欠款方归集的期末余额前五名的应收账款和合同资产情况

适用 不适用

单位：元 币种：人民币

单位名称	应收账款期末余额	合同资产期末余额	应收账款和合同资产期末余额	占应收账款和合同资产期末余额合计数的比例(%)	坏账准备期末余额
江西晶昊盐化有限公司	62,338,063.45		62,338,063.45	48.22	0.00
江西富达盐化有限公司	55,854,886.68		55,854,886.68	43.20	0.00
江西省江盐华康实业有限公司	11,097,094.93		11,097,094.93	8.58	0.00
合计	129,290,045.06		129,290,045.06	100.00	0.00

其他说明

无

3、其他应收款

项目列示

适用 不适用

单位：元 币种：人民币

项目	期末余额	期初余额
应收利息		
应收股利	266,798,784.17	31,625,288.97
其他应收款	939,622,570.92	541,929,875.95
合计	1,206,421,355.09	573,555,164.92

其他说明：

适用 不适用

无

应收利息

(1). 应收利息分类

适用 不适用

(2). 重要逾期利息

适用 不适用

**(3). 按坏账计提方法分类披露**

适用 不适用

按单项计提坏账准备:

适用 不适用

按单项计提坏账准备的说明:

适用 不适用

按组合计提坏账准备:

适用 不适用

**(4). 按预期信用损失一般模型计提坏账准备**

适用 不适用

对本期发生损失准备变动的应收利息账面余额显著变动的情况说明:

适用 不适用

**(5). 坏账准备的情况**

适用 不适用

其中本期坏账准备收回或转回金额重要的:

适用 不适用

**(6). 本期实际核销的应收利息情况**

适用 不适用

其中重要的应收利息核销情况

适用 不适用

核销说明:

适用 不适用

其他说明:

适用 不适用

**应收股利****(1). 应收股利**

适用 不适用

单位: 元 币种: 人民币

项目(或被投资单位)	期末余额	期初余额
江西省江盐华康实业有限公司	31,625,288.97	31,625,288.97
江西晶昊盐化有限公司	235,173,495.20	
合计	266,798,784.17	31,625,288.97

**(2). 重要的账龄超过 1 年的应收股利**

□适用 √不适用

**(3). 按坏账计提按坏账计提方法分类披露**

□适用 √不适用

按单项计提坏账准备：

□适用 √不适用

按单项计提坏账准备的说明：

□适用 √不适用

按组合计提坏账准备：

□适用 √不适用

**(4). 按预期信用损失一般模型计提坏账准备**

□适用 √不适用

对本期发生损失准备变动的应收股利账面余额显著变动的情况说明：

□适用 √不适用

**(5). 坏账准备的情况**

□适用 √不适用

其中本期坏账准备收回或转回金额重要的：

□适用 √不适用

**(6). 本期实际核销的应收股利情况**

□适用 √不适用

其中重要的应收股利核销情况

□适用 √不适用

核销说明：

□适用 √不适用

其他说明：

□适用 √不适用

**其他应收款****(1). 按账龄披露**

√适用 □不适用

单位：元 币种：人民币

账龄	期末账面余额	期初账面余额
1 年以内		
其中：1 年以内分项		
一年以内	939,618,449.25	541,879,678.78
1 年以内小计	939,618,449.25	541,879,678.78
1 至 2 年	14,364.00	27,615.02
2 至 3 年	13,910.02	28,860.00

3 年以上		
3 至 4 年	14,364.00	28,860.00
4 至 5 年	14,364.00	1,649.00
5 年以上	27,363.52	26,506.52
合计	939,702,814.79	541,993,169.32

## (2). 按款项性质分类情况

√适用 □不适用

单位：元 币种：人民币

款项性质	期末账面余额	期初账面余额
员工往来及备用金	182,903.78	195,328.10
内部往来	939,018,674.40	541,629,595.69
其他往来款	501,236.61	168,245.53
合计	939,702,814.79	541,993,169.32

## (3). 坏账准备计提情况

√适用 □不适用

单位：元 币种：人民币

坏账准备	第一阶段	第二阶段	第三阶段	合计
	未来12个月预期信用损失	整个存续期预期信用损失(未发生信用减值)	整个存续期预期信用损失(已发生信用减值)	
2023年1月1日余额		63,293.37		63,293.37
2023年1月1日余额在本期		63,293.37		63,293.37
--转入第二阶段				
--转入第三阶段				
--转回第二阶段				
--转回第一阶段				
本期计提	6,195.92	10,754.58		16,950.50
本期转回				
本期转销				
本期核销				
其他变动				
2023年12月31日余额	6,195.92	74,047.95		80,243.87

各阶段划分依据和坏账准备计提比例

无

对本期发生损失准备变动的其他应收款账面余额显著变动的情况说明：

□适用 √不适用

本期坏账准备计提金额以及评估金融工具的信用风险是否显著增加的采用依据：

□适用 √不适用



## (4). 坏账准备的情况

√适用 □不适用

单位：元 币种：人民币

类别	期初余额	本期变动金额				期末余额
		计提	收回或转回	转销或核销	其他变动	
其他应收款	63,293.37	16,950.50				80,243.87
合计	63,293.37	16,950.50				80,243.87

其中本期坏账准备转回或收回金额重要的：

□适用 √不适用

## (5). 本期实际核销的其他应收款情况

□适用 √不适用

其中重要的其他应收款核销情况：

□适用 √不适用

其他应收款核销说明：

□适用 √不适用

## (6). 按欠款方归集的期末余额前五名的其他应收款情况

√适用 □不适用

单位：元 币种：人民币

单位名称	期末余额	占其他应收款期末余额合计数的比例(%)	款项的性质	账龄	坏账准备期末余额
江西晶昊盐化有限公司	567,692,165.70	60.41	内部往来	1 年以内	
江西富达盐化有限公司	368,252,293.20	39.19	内部往来	1 年以内	
江西盐业包装有限公司	3,074,215.50	0.33	内部往来	1 年以内	
魏小平	69,426.00	0.01	员工往来及备用金	1 年以内 11,970 元, 1-2 年 14,364 元, 2-3 年 13,507 元, 3-4 年 14,364 元, 4-5 年 14,364 元, 5 年以上 857 元	24,266.50

余立	30,514.82	0.01	员工往来及备用金	1 年以内	1,525.74
合计	939,118,615.22	99.95	/	/	25,792.24

## (7). 因资金集中管理而列报于其他应收款

□适用 √不适用

其他说明：

□适用 √不适用

## 4、长期股权投资

√适用 □不适用

单位：元 币种：人民币

项目	期末余额			期初余额		
	账面余额	减值准备	账面价值	账面余额	减值准备	账面价值
对子公司投资	1,393,199,073.39		1,393,199,073.39	1,393,199,073.39		1,393,199,073.39
对联营、合营企业投资						
合计	1,393,199,073.39		1,393,199,073.39	1,393,199,073.39		1,393,199,073.39

## (1). 对子公司投资

√适用 □不适用

单位：元 币种：人民币

被投资单位	期初余额	本期增加	本期减少	期末余额	本期计提减值准备	减值准备期末余额
江西盐业包装有限公司	45,710,642.13			45,710,642.13		
江西省江盐华康实业有限公司	339,512,834.69			339,512,834.69		
江西晶昊盐化有限公司	997,975,596.57			997,975,596.57		
江西江盐投资管理有限公司	10,000,000.00			10,000,000.00		
合计	1,393,199,073.39			1,393,199,073.39		

## (2). 对联营、合营企业投资

□适用 √不适用

## (3). 长期股权投资的减值测试情况

□适用 √不适用

## 5、营业收入和营业成本

## (1). 营业收入和营业成本情况

√适用 □不适用

单位：元 币种：人民币

项目	本期发生额		上期发生额	
	收入	成本	收入	成本
主营业务	827,464,654.09	797,381,620.29	985,885,332.50	960,928,473.51
其他业务			336,036.91	
合计	827,464,654.09	797,381,620.29	986,221,369.41	960,928,473.51

## (2). 营业收入、营业成本的分解信息

√适用 □不适用

单位：元 币种：人民币

合同分类	合计	
	营业收入	营业成本
商品类型	827,464,654.09	797,381,620.29
其中：食用盐	78,020,811.36	73,466,074.39
包装物	21,063,918.52	17,981,765.58
非盐类业务	728,379,924.21	705,933,780.32
按经营地区分类	827,464,654.09	797,381,620.29
其中：省内	827,464,654.09	797,381,620.29
省外		
合计	827,464,654.09	797,381,620.29

其他说明

□适用 √不适用

## (3). 履约义务的说明

□适用 √不适用

## (4). 分摊至剩余履约义务的说明

□适用 √不适用

## (5). 重大合同变更或重大交易价格调整

□适用 √不适用

其他说明：

无

## 6、投资收益

√适用 □不适用

单位：元 币种：人民币

项目	本期发生额	上期发生额
成本法核算的长期股权投资收益	395,173,495.20	55,928,574.30
权益法核算的长期股权投资收益		
处置长期股权投资产生的投资收益		
交易性金融资产在持有期间的投资收益		
其他权益工具投资在持有期间取得的股利收入		
债权投资在持有期间取得的利息收入		
其他债权投资在持有期间取得的利息收入		
处置交易性金融资产取得的投资收益		
处置其他权益工具投资取得的投资收益		
处置债权投资取得的投资收益		
处置其他债权投资取得的投资收益		
债务重组收益		
合计	395,173,495.20	55,928,574.30

其他说明：

无

## 7、其他

□适用 √不适用

## 二十、补充资料

### 1、当期非经常性损益明细表

√适用 □不适用

单位：元 币种：人民币

项目	金额	说明
非流动性资产处置损益，包括已计提资产减值准备的冲销部分	102,677.46	
计入当期损益的政府补助，但与公司正常经营业务密切相关、符合国家政策规定、按照确定的标准享有、对公司损益产生持续影响的政府补助除外	35,981,068.18	
除同公司正常经营业务相关的有效套期保值业务外，非金融企业持有金融资产和金融负债产生的公允价值变动损益以及处置金融资产和金融负债产生的损益		
计入当期损益的对非金融企业收取的资金占用费		
委托他人投资或管理资产的损益		

对外委托贷款取得的损益		
因不可抗力因素，如遭受自然灾害而产生的各项资产损失		
单独进行减值测试的应收款项减值准备转回		
企业取得子公司、联营企业及合营企业的投资成本小于取得投资时应享有被投资单位可辨认净资产公允价值产生的收益		
同一控制下企业合并产生的子公司期初至合并日的当期净损益		
非货币性资产交换损益		
债务重组损益		
企业因相关经营活动不再持续而发生的一次性费用，如安置职工的支出等		
因税收、会计等法律、法规的调整对当期损益产生的一次性影响		
因取消、修改股权激励计划一次性确认的股份支付费用		
对于现金结算的股份支付，在可行权日之后，应付职工薪酬的公允价值变动产生的损益		
采用公允价值模式进行后续计量的投资性房地产公允价值变动产生的损益		
交易价格显失公允的交易产生的收益		
与公司正常经营业务无关的或有事项产生的损益		
受托经营取得的托管费收入		
除上述各项之外的其他营业外收入和支出	-18,590,231.51	
其他符合非经常性损益定义的损益项目	2,353,869.99	
减：所得税影响额	1,544,212.24	
少数股东权益影响额（税后）	-83,091.05	
合计	18,386,262.93	

对公司将《公开发行证券的公司信息披露解释性公告第1号——非经常性损益》未列举的项目认定为的非经常性损益项目且金额重大的，以及将《公开发行证券的公司信息披露解释性公告第1号——非经常性损益》中列举的非经常性损益项目界定为经常性损益的项目，应说明原因。

适用 不适用

其他说明

适用 不适用

## 2、净资产收益率及每股收益

适用 不适用

报告期利润	加权平均净资产收益率（%）	每股收益	
		基本每股收益	稀释每股收益
归属于公司普通股股东的净利润	14.69	0.84	0.84
扣除非经常性损益后归属于公司普通股股东的净利润	14.14	0.81	0.81

3、 境内外会计准则下会计数据差异

适用 不适用

4、 其他

适用 不适用

董事长：胡世平

董事会批准报送日期：2024 年 4 月 17 日

修订信息

适用 不适用