

公司代码：603059

公司简称：倍加洁

倍加洁集团股份有限公司
2023 年年度报告



重要提示

一、本公司董事会、监事会及董事、监事、高级管理人员保证年度报告内容的真实性、准确性、完整性，不存在虚假记载、误导性陈述或重大遗漏，并承担个别和连带的法律责任。

二、公司全体董事出席董事会会议。

三、立信会计师事务所（特殊普通合伙）为本公司出具了标准无保留意见的审计报告。

四、公司负责人张文生、主管会计工作负责人嵇玉芳及会计机构负责人（会计主管人员）嵇玉芳声明：保证年度报告中财务报告的真实、准确、完整。

五、 董事会决议通过的本报告期利润分配预案或公积金转增股本预案

根据公司未来发展资金需求，综合考虑股东回报及公司现金流量情况，公司第三届董事会第十四次会议审议通过 2023 年度利润分配预案：公司拟以实施 2023 年度权益分派的股权登记日登记的总股数为基数，向 2023 年度权益分派的股权登记日登记在册的本公司股东派发现金股利，每股分配现金股利人民币 0.20 元（含税），本公司结余的未分配利润结转至下一年度。截至 2023 年 12 月 31 日，本公司总股数为 10,044.87 万股，合计拟派发现金红利人民币 20,089,740.00 元，利润分配预案尚需提交公司 2023 年年度股东大会审议。

在该利润分配方案披露之日起至实施权益分派的股权登记日期间公司总股数发生变动的，公司拟维持每股分配比例不变，相应调整分配总额，并将另行公告具体调整情况。

六、 前瞻性陈述的风险声明

适用 不适用

本报告所涉及的发展战略、年度规划等前瞻性描述，不构成公司对投资者的实质承诺，敬请投资者注意风险。

七、 是否存在被控股股东及其他关联方非经营性占用资金情况

否

八、 是否存在违反规定决策程序对外提供担保的情况

否

九、 是否存在半数以上董事无法保证公司所披露年度报告的真实性、准确性和完整性

否

十、 重大风险提示

公司已在本年度报告“经营情况分析”有关章节中详细描述了公司可能面临的风险，敬请投资者关注。

十一、 其他

适用 不适用

目录

第一节	释义	3
第二节	公司简介和主要财务指标.....	4
第三节	管理层讨论与分析.....	9
第四节	公司治理.....	39
第五节	环境与社会责任.....	53
第六节	重要事项.....	55
第七节	股份变动及股东情况.....	66
第八节	优先股相关情况.....	70
第九节	债券相关情况.....	70
第十节	财务报告.....	71

备查文件目录	载有公司负责人、主管会计工作负责人和会计机构负责人签名并盖章的公司2023年度会计报表
	载有会计师事务所盖章、注册会计师签名并盖章的公司2023年度审计报告原件
	报告期内公开披露过的所有文件文本

第一节 释义

一、 释义

在本报告书中，除非文义另有所指，下列词语具有如下含义：

常用词语释义		
报告期	指	2023 年 1 月 1 日至 2023 年 12 月 31 日
公司、本公司	指	倍加洁集团股份有限公司
扬州农商行	指	江苏扬州农村商业银行股份有限公司
股东大会	指	倍加洁集团股份有限公司股东大会
董事会	指	倍加洁集团股份有限公司董事会
监事会	指	倍加洁集团股份有限公司监事会
ODM	指	英文 Original Design Manufacturer(原始设计商)的缩写，是一家厂商根据另一家厂商的规格和要求，设计和生产产品
OEM	指	英文 Original Equipment Manufacturer(原始设备制造商)的缩写，是指一种代工生产方式，制造厂商依据品牌商提供的产品样式生产制造产品
OBM	指	英文 Original Brand Manufacturer(原始品牌制造商)的缩写，是生产商自行创立产品品牌，生产、销售拥有自主品牌的产品
倍加洁日化	指	扬州倍加洁日化有限公司，为公司全资子公司
美星口腔	指	扬州美星口腔护理用品有限公司，为公司全资子公司
扬州竟成	指	扬州竟成企业管理咨询合伙企业（有限合伙）
扬州和成	指	扬州和成企业管理咨询合伙企业（有限合伙）
江苏明星牙刷	指	江苏明星牙刷有限公司，为公司全资子公司
明星牙刷	指	扬州明星牙刷有限公司，为公司前身
恒生模具	指	扬州恒生精密模具有限公司，为公司全资子公司
杭州益倍	指	杭州益倍电子商务有限公司
云舒壹号	指	珠海云舒壹号企业管理合伙企业（有限合伙）
云舒贰号	指	珠海云舒贰号企业管理合伙企业（有限合伙）
南京沅洁	指	南京沅洁科技有限公司
薇美姿	指	薇美姿实业（广东）股份有限公司
善恩康	指	善恩康生物科技（苏州）有限公司
东台薪启佳	指	东台薪启佳企业管理合伙企业（有限合伙）
重庆登康	指	重庆登康口腔护理用品股份有限公司
云南白药	指	云南白药集团健康产品有限公司
两面针	指	柳州两面针股份有限公司
Medline	指	Medline Industries, LP
P&G	指	Procter & Gamble
CARDINAL HEALTH	指	CARDINAL HEALTH SINGAPORE 225 P L
杭州国光	指	杭州国光旅游用品有限公司
铜陵洁雅	指	铜陵洁雅生物科技股份有限公司
欧睿国际	指	一家独立的市场研究咨询公司，提供当今日益国际化的商业环境中所需的全球、国家和本地商业信息的深度数据等

第二节 公司简介和主要财务指标

一、 公司信息

公司的中文名称	倍加洁集团股份有限公司
公司的中文简称	倍加洁

公司的外文名称	Perfect Group Corp., Ltd
公司的外文名称缩写	Perfect
公司的法定代表人	张文生

二、联系人和联系方式

	董事会秘书	证券事务代表
姓名	薛运普	孙羽
联系地址	江苏省扬州市杭集工业园	江苏省扬州市杭集工业园
电话	0514-87497666	0514-87497666
传真	0514-87276903	0514-87276903
电子信箱	bjjtg@oralstar.com	bjjtg@oralstar.com

三、基本情况简介

公司注册地址	江苏省扬州市
公司注册地址的历史变更情况	2016年6月由杭集镇变更为扬州市杭集工业园
公司办公地址	江苏省扬州市广陵区杭集工业园
公司办公地址的邮政编码	225111
公司网址	https://www.toothbrush.com.cn/
电子信箱	bjjtg@oralstar.com

四、信息披露及备置地点

公司披露年度报告的媒体名称及网址	中国证券报 https://www.cs.com.cn/ 上海证券报 https://www.cnstock.com/ 证券时报 https://www.stcn.com/
公司披露年度报告的证券交易所网址	www.sse.com.cn
公司年度报告备置地点	江苏省扬州市杭集工业园董事会办公室

五、公司股票简况

公司股票简况				
股票种类	股票上市交易所	股票简称	股票代码	变更前股票简称
A股	上海证券交易所	倍加洁	603059	无

六、其他相关资料

公司聘请的会计师事务所（境内）	名称	立信会计师事务所（特殊普通合伙）
	办公地址	上海市黄浦区南京东路61号
	签字会计师姓名	杜志强、汤晶

七、近三年主要会计数据和财务指标

（一）主要会计数据

单位：元 币种：人民币

主要会计数据	2023年	2022年	本期比上年同期增减 (%)	2021年
营业收入	1,066,539,239.47	1,049,926,309.11	1.58	1,038,587,042.22

归属于上市公司股东的净利润	92,513,769.88	97,308,534.73	-4.93	74,782,577.41
归属于上市公司股东的扣除非经常性损益的净利润	35,969,912.99	64,836,695.88	-44.52	32,113,156.98
经营活动产生的现金流量净额	154,509,562.77	150,555,939.16	2.63	57,119,822.51
归属于上市公司股东的净资产	1,249,089,661.23	1,165,000,581.16	7.22	1,079,220,387.42
总资产	2,015,036,620.18	1,586,078,143.77	27.05	1,541,167,018.23

(二) 主要财务指标

主要财务指标	2023年	2022年	本期比上年同期 增减(%)	2021年
基本每股收益(元/股)	0.92	0.97	-5.15	0.75
稀释每股收益(元/股)	0.92	0.97	-5.15	0.75
扣除非经常性损益后的基本每股收益(元/股)	0.36	0.65	-44.62	0.32
加权平均净资产收益率(%)	7.67	8.67	下降1个百分点	7.1
扣除非经常性损益后的加权平均净资产收益率(%)	2.98	5.78	下降2.8个百分点	3.05

报告期末公司前三年主要会计数据和财务指标的说明

适用 不适用

八、境内外会计准则下会计数据差异

(一) 同时按照国际会计准则与按中国会计准则披露的财务报告中净利润和归属于上市公司股东的净资产差异情况

适用 不适用

(二) 同时按照境外会计准则与按中国会计准则披露的财务报告中净利润和归属于上市公司股东的净资产差异情况

适用 不适用

(三) 境内外会计准则差异的说明:

适用 不适用

九、2023 年分季度主要财务数据

单位: 元 币种: 人民币

	第一季度 (1-3 月份)	第二季度 (4-6 月份)	第三季度 (7-9 月份)	第四季度 (10-12 月份)
营业收入	222,819,255.8	259,431,154.56	283,401,350.20	300,887,478.91
归属于上市公司股东的净利润	7,160,934.94	29,405,949.11	22,527,781.64	33,419,104.19
归属于上市公司股东的扣除非经常性损益后的净利润	5,105,569.20	31,117,852.67	19,637,731.97	-19,891,240.85

经营活动产生的现金流量净额	1,186,004.13	51,214,219.15	41,321,205.05	60,788,134.44
---------------	--------------	---------------	---------------	---------------

季度数据与已披露定期报告数据差异说明

适用 不适用

十、非经常性损益项目和金额

适用 不适用

单位:元 币种:人民币

非经常性损益项目	2023 年金额	附注（如适用）	2022 年金额	2021 年金额
非流动性资产处置损益，包括已计提资产减值准备的冲销部分	-314,301.51		-664,118.62	-1,797,343.91
计入当期损益的政府补助，但与公司正常经营业务密切相关、符合国家政策规定、按照确定的标准享有、对公司损益产生持续影响的政府补助除外	3,188,905.69		10,408,257.94	2,619,749.14
除同公司正常经营业务相关的有效套期保值业务外，非金融企业持有金融资产和金融负债产生的公允价值变动损益以及处置金融资产和金融负债产生的损益	49,035,675.79		31,970,870.67	57,419,960.95
计入当期损益的对非金融企业收取的资金占用费	0.00		0.00	0.00
委托他人投资或管理资产的损益	208,911.78		17,942.87	6,841,927.74
对外委托贷款取得的损益	0.00		0.00	0.00
因不可抗力因素，如遭受自然灾害而产生的各项资产损失	0.00		0.00	0.00
单独进行减值测试的应收款项减值准备转回	0.00		0.00	0.00
企业取得子公司、联营企业及合营企业的投资成本小于取得投资时应享有被投资单位可辨认净资产公允价值产生的收益	0.00		0.00	0.00
同一控制下企业合并产生的子公司期初至合并日的当期净损益	0.00		0.00	0.00
非货币性资产交换损益	0.00		0.00	0.00
债务重组损益	0.00		0.00	0.00
企业因相关经营活动不再持续而发生的一次性费用，如安置职工的支出等	0.00		0.00	0.00

对于现金结算的股份支付，在可行权日之后，应付职工薪酬的公允价值变动产生的损益	0.00		0.00	0.00
采用公允价值模式进行后续计量的投资性房地产公允价值变动产生的损益	0.00		0.00	0.00
交易价格显失公允的交易产生的收益	0.00		0.00	0.00
与公司正常经营业务无关的或有事项产生的损益	0.00		0.00	0.00
受托经营取得的托管费收入	0.00		0.00	0.00
除上述各项之外的其他营业外收入和支出	-362,629.14		217,958.11	-9,791,321.52
其他符合非经常性损益定义的损益项目	0.00		0.00	0.00
减：所得税影响额	-4,787,294.28		9,479,072.12	12,623,551.97
少数股东权益影响额（税后）	0.00		0.00	0.00
合计	56,543,856.89		32,471,838.85	42,669,420.43

对公司将《公开发行证券的公司信息披露解释性公告第1号—非经常性损益》未列举的项目认定为的非经常性损益项目且金额重大的，以及将《公开发行证券的公司信息披露解释性公告第1号—非经常性损益》中列举的非经常性损益项目界定为经常性损益的项目，应说明原因。

适用 不适用

十一、 采用公允价值计量的项目

适用 不适用

单位：元 币种：人民币

项目名称	期初余额	期末余额	当期变动	对当期利润的影响金额
交易性金融资产				
1、债务工具投资				266.87
2、理财和结构性存款	40,000,000.00		-40,000,000.00	211,673.42
3、衍生金融资产		7,609,980.38	7,609,980.38	-1,130,674.61
4、权益工具投资	21,102,255.96	9,389,911.87	-11,712,344.09	-873,034.81
应收款项融资				
1、应收银行票据	5,191,769.40	6,494,371.77	1,302,602.37	
其他非流动金融资产				
1、权益工具投资	402,296,326.92	49,782,181.47	-352,514,145.45	50,488,114.95
交易性金融负债				
1、衍生金融负债	548,241.75		-548,241.75	548,241.75
合计	469,138,594.03	73,276,445.49	-395,862,148.54	49,244,587.57

十二、 其他

适用 不适用

第三节 管理层讨论与分析

一、经营情况讨论与分析

2023 年公司在年度经营计划的目标牵引下，积极开展各项工作。尽管面临着行业竞争日趋激烈、国际政治及经济形势复杂多变等诸多不确定性因素，在公司管理团队的带领下，公司上下一心，积极应对，采取多种行之有效的措施，公司实现了营收略微增长，净利润有一定下降。

2023 年，公司实现营业收入 1,066,539,239.47 元，同比增长 1.58%；实现净利润 92,513,769.88 元，同比下降 4.93%。2023 年开展的主要工作有：

1、以客户为中心，不断提升销售业绩

以客户为中心，坚持大客户开发战略，2023 年成功开发一个国际品牌商，两个有成长性的客户，预计将在 2024 年下半年形成有效营收。现有客户围绕大客户开展深耕，进一步拓展业务合作边界，增加合作产品种类，进一步打开市场合作空间；同时，为不断提升销售业绩，2023 年营销中心成立了 AT 团队，从个人决策走向集体评议，各层各级建立了继任者培养计划，四季度营销中心组织架构进行了较大调整，将原先的三层组织全部扁平化到两层，并按产品线在组织内部设立了 GTM 组织并赋予了工作职责，确保整个组织高效并充满战斗力。

2、开展标准化体系建设，新产品和重点项目不断落地

以平台化开发体系思想为指引，持续推进产品开发流程建设和优化，2023 年新组建产品管理部，初步完成湿巾、牙线、牙线签、正畸系列、牙膏等重点产品线产品地图的构建梳理工作。采购部门优化调整内部组织架构，实现“采”、“购”分离，让采购工作更加专业化。新产品和重点项目落地方面，设计部通过内部协同在人员减少的情况下实现“新产品落地数量”完成率 143%，“新包装落地数量”完成率 135%；Essential 三期重大项目全部提前合格交付，开发周期提前近 20 天；EPA 消毒湿巾项目实现了成功注册，成为国内第二个注册成功的案例，备案产品杀菌宣传多达 37 个，为后续的业务拓展奠定了基础。

3、持续开展减员增效，生产质量进一步提升

2023 年，制造中心成立近 10 个生产专项改善小组，通过团队合作，解决了多个困扰生产的疑难问题，共完成自动化和工艺优化减员 156 人，实现人均营收 59.57 万元，同比去年继续稳步提升。在质量方面，牙刷质量控制水平持续提升，客诉次数同比下降 50%；在准期交付方面，所有产品线的平均准期交付率始终保持在 95%以上的水平，牙刷准期交付数据进一步提升。

4、深化管理变革，激发组织活力

持续深化组织管理变革，不断优化组织运作机制及管理架构，形成了“面向客户”的实体组织、遵循集体决策的委员会组织、确保项目落地的临时项目性组织等多种组织形式并存的局面，确保战略及流程穿透落地。公司始终坚持干部队伍建设是组织建设的核心，着重加强了对干部的选拔、培养、任用管理，提升现有干部能力、充实干部后备资源池、强化干部考核与激励的自我管理机制，发挥干部的带头示范作用，激发组织活力。

5、积极开展外延式项目，助力公司第二增长曲线实现

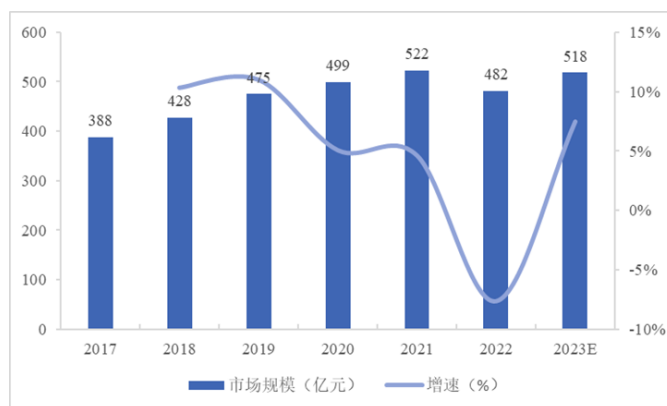
2023 年 2 月，公司公告拟收购薇美姿 16.4967%股权，2023 年 10 月底完成交割，截至 2023 年年底，公司持有薇美姿 32.2712%股权，为薇美姿单一第一大股东，后续公司将强化和薇美姿之间的业务合作关系；2023 年 11 月，公司公告拟通过股权转让及增资方式，以 21,256.1557 万元取得善恩康 52.0006%股权，待交割完成后，通过对善恩康进行战略、组织、财务等方面的赋能，助力善恩康公司业务稳步发展，助力公司第二增长曲线目标的实现。

二、报告期内公司所处行业情况

1. 口腔清洁护理用品行业

口腔清洁护理是指对口腔内的牙、舌、腭、颊等部位进行清洁和保护的行为，相关用品包括牙膏、牙刷、牙线、牙线签、假牙清洁片、漱口水、口喷、电动牙刷、冲牙器等，主要用于口腔清洁、美白、抗过敏、预防口腔疾病以及保持口腔卫生。

近年来我国经济持续较快发展，居民人均可支配收入不断提高，对口腔清洁护理的意识也在不断提升，消费者正处于从口腔浅层护理向深层护理转变的过程中，在口腔清洁护理领域的人均投入不断增长，因此我国拥有庞大消费群体的口腔清洁护理市场呈现出巨大的增长潜力。根据欧睿国际数据，2017 年-2022 年我国口腔清洁护理用品行业市场规模（以零售额计）总体呈现逐年上升的趋势，其中 2017 年-2021 年市场规模由 388 亿元逐年上升至 522 亿元，年均复合增长率为 7.7%，2022 年受疫情影响，市场规模略有下滑至 482 亿元，预计 2023 年市场规模回升到与 2021 年接近的水平，未来恢复稳健增长。



就口腔清洁护理细分品类而言，牙膏、牙刷作为刚需品类占据主导地位，欧睿国际数据显示 2022 年我国牙膏、牙刷（含电动牙刷）市场规模分别占行业市场规模的 62.56%、32.08%，二者合计占比高达 94.64%。

除去牙刷、牙膏两大品类外，漱口水、电动牙刷等新品类发展迅速，其中漱口水作为操作简单的口腔护理辅助手段，除了保持口腔清洁外，还可以清新口气，使用场景包含社交功能，更容易推动产品需求的持续增长，2022 年我国漱口水市场规模约为 17.2 亿元，2017 年-2022 年年均复合增长率为 25.35%；相比于传统牙刷，电动牙刷拥有更高效的清洁效果和更舒适的使用体验，

其智能功能和声波清洁技术满足了消费者对个性化和智能化产品的需求，因此备受青睐，2022 年我国电动牙刷市场规模约为 71.3 亿元，2017 年-2022 年年均复合增长率为 15.69%。

2. 湿巾行业

湿巾是一种具有随时擦拭清洁功效的一次性卫生用品，常用于个人消费和商用的多种场合，比如家庭、餐厅、酒店、外出旅行等，以其方便性受到人们的青睐。近年来，随着人们生活水平持续提高，卫生意识不断增强，湿巾产品的使用范围日趋扩大，病患护理、婴幼儿护理、女士卸妆、宠物清洁、家居清洁等新品种不断出现，湿巾行业呈现产品细分、少添加、天然环保等趋势。

根据欧睿国际数据，2022 年全球湿巾行业市场规模为 170.01 亿美元，同比增长 0.1%，2017 年-2022 年全球湿巾行业市场规模年均复合增长率为 4.5%，总体保持稳健增长。全球湿巾消费市场呈现出显著的区域性、差别化发展机遇，其中欧美市场是全球湿巾消费的主力市场，这一格局在短期内不会发生根本性改变，亚太地区随着中国湿巾市场的逐步增长，未来也将继续保持增长趋势。

随着人们生活质量提高、卫生习惯养成以及社会卫生防护意识加强，我国湿巾行业发展向好。根据欧睿国际数据，我国湿巾行业市场规模由 2017 年 67.44 亿元逐年上升至 2022 年 126.35 亿元，年均复合增长率为 13.4%。

就湿巾细分品类而言，2022 年我国婴儿湿巾市场规模约为 63.61 亿元，占比 50.34%，是市场份额最大的品类。后疫情时代，随着新一代父母育儿观念改变，卫生意识不断提高，婴儿湿巾中的无毒配方、柔软触感以及便利性等因素将逐步提高婴儿湿巾的渗透率，预计未来 5 年国内婴儿湿巾将保持 9%的增速。

近几年，受益于消费者卫生意识提升，以及社交媒体、电商平台加大对湿厕纸的宣传力度，2022 年国内湿厕纸市场规模约为 15.62 亿元，增速为 31.9%，2017 年-2022 年市场规模平均复合增长率为 42.7%，领涨湿巾品类。目前湿厕纸主要在网上销售，线下渠道增长空间较大，随着消费者收入水平提升，湿厕纸凭借其柔软触感及可冲洗功能，市场渗透率有望持续加深，预计未来 5 年国内湿厕纸将保持 17.1%的市场增速。

三、报告期内公司从事的业务情况



1. 公司主要从事口腔清洁护理用品以及一次性卫生用品的研发、生产和销售，其中口腔清洁护理用品主要包括牙刷、牙膏、牙线、齿间刷、牙线签等产品，一次性卫生用品主要包括湿巾等产品。

2. 公司产品：


(1) 口腔清洁护理产品

产品系列	主要特点	图例
------	------	----

牙刷	<p>按产品类别分,包括备长炭刷丝牙刷、银离子刷丝牙刷、纳米抗菌刷毛牙刷等;按使用人群分,包括婴幼儿牙刷、男士牙刷、女士牙刷等。各类产品具有不同特点。如备长炭刷丝牙刷,采用含备长炭因子刷丝,有助于清除口腔异味,保持口腔清新;银离子刷丝牙刷,采用含银离子抗菌成分刷丝,有效抑制细菌滋生,尖端纤细柔软,呵护牙龈健康</p>	
电动牙刷	<p>1) 3 档清洁模式:清洁、轻柔、亮白; 2) 震频最高可达 35000 次/分钟(磁悬浮电机); 3) 30 秒智能换区提醒, 2 分钟自动关闭; 4) IPX7 级防水, 全身不惧水洗; 5) 无线感应充电, 充电一次, 续航 30 天</p>	
牙膏	<p>包括儿童牙膏、成人牙膏等。儿童牙膏可用于乳牙发育期,无氟,安全可吞咽;低泡,不呛小宝宝等;成人牙膏包括益生菌牙膏、小苏打牙膏等。以益生菌+维 C 牙膏为例,益生菌+维生素 C,女士专用,萃取维 C 精华,魔力炫白,微米级摩擦剂不伤牙釉质,天然美洲橙香,持久清新口气</p>	
牙线签	<p>采用 99.9% 抑菌专研配方,添加 CPC 西吡氯铵,有效减少口腔细菌,提升口腔健康力的同时使用高分子线材,纤细顺滑,不易断裂,不易起丝,经典耐用,可以很轻松的进入牙缝,减少对牙龈的刺激,同时做到细节贴心,柄部采用可接触食品级别的塑料,入口更安心。</p>	
齿间刷	<p>采用进口不锈钢丝及杜邦细刷丝,不易断裂,韧性好,可生产不同的通过孔径的产品,系列化的设计和开发,给消费者提供更多的选择;制造设备为德国进口的自动化高速机,具备生产、在线检测等功能。</p>	
假牙清洁片	<p>多用途、适用人群广泛。适用于全部/部分假牙、隐形牙套、牙箍、各种保持器的清洁。快速溶解于温水,5 分钟起效,也可以浸泡一整夜。活性氧除菌,达到 99% 除菌率。</p>	

假牙清洁刷	适合多种义齿清洁；大小刷头，有效清洁不同位置；坚固手柄，不易滑落	
口喷	清新口腔、轻松净味，清爽薄荷味及清新柠檬味，满足不同消费者需求，为口腔带来自信活力。	
漱口水	清爽薄荷、清甜橘子口味，清凉劲爽清新口气，打造健康口腔环境。	
冲牙器	口腔清洁除牙垢牙缝清洁，高频稳压脉冲等实现智能清洁。	

(2) 一次性卫生用品

分类	产品系列	主要特点	图例
湿巾	病患湿巾 (健康护理)	采用柔厚水刺无纺布为原料，医用级 EDI 精制纯化水生产，达到中国药典和美国药典的卫生要求，特别添加温和清洁护肤成分，有效清洁和呵护病患肌肤。	

	<p>婴儿湿巾（婴儿手口湿巾）</p>	<p>采用柔厚水刺无纺布为原料，医用级 EDI 精制纯化水生产，通过皮肤科致敏性测试和刺激性测试，弱酸型配方，富含有机护肤成分，有效清洁宝宝幼嫩肌肤，并给予温和呵护。</p>	
	<p>绵柔杀菌卫生湿巾</p>	<p>采用主流杀菌配方，杀菌率达到 99.9%；布质柔韧：不易变形不留絮；含有芦荟提取液，适用于皮肤表面，通过皮肤刺激性测试。</p>	
	<p>湿厕纸</p>	<p>采用定制桃子纹可冲散基材，柔软亲肤可冲厕，桃子纹路在实现产品美观的同时，提升了物理擦拭洁净效果，环保原生木浆，一冲即散。医用级 EDI 精制纯化水生产，达到中国药典和美国药典的卫生要求，7 大不添加，配方中特别添加法国奥弗涅火山温泉水，富含天然矿物质，弱酸性水质适合女性私密护理，5S 速干无潮感，享受温泉护理般的洁净舒适，不含杀菌剂。</p>	
	<p>宠物清洁湿巾（宠物护理）</p>	<p>采用柔厚水刺无纺布为原料，医用级纯水精制，温和低敏，有效清洁宠物的爪、面部以及全身。</p>	
	<p>家居清洁湿巾（家居护理）</p>	<p>采用清洁力强的网孔水刺无纺布，精制 RO 纯水生产，含有表面活性剂成分和有机溶剂，清新香型，快速有效清除家庭各种表面的残留油渍污垢。</p>	

四、报告期内核心竞争力分析

√适用 □不适用

1、技术研发优势

倍加洁是国内知名的口腔及个人护理用品企业，具有较强的研发实力，公司拥有江苏省口腔清洁护理用品工程技术中心；同时建有经 CNAS 认证的研发检测中心，全资子公司倍加洁日化与恒生模具是国家高新技术企业。

从研发团队看，公司一直以来注重产品开发。公司拥有 200 多名研发及技术人员，拥有 314 项具有自主知识产权的各类专利，形成生产一批、开发一批和储存一批的梯次发展格局，并对产品的前沿进行探索和评估，为公司未来发展提供空间。

公司不断开拓创新，持续对设备、工艺和流程进行优化，形成注塑注胶自动化、双色注塑、四色注胶、热流道等方面的专业技术，尤其是注塑产品的工艺改造，不仅提高了生产效率，同时也进一步降低了生产成本。另外，公司具有较强的模具开发能力，子公司恒生模具是国家高新技术企业，设有扬州市非金属精密模具工程技术研究中心，建立了完善的研发管理体系。公司在 CNC（全自动化加工中心）、检测、测绘等方面投入了大量资金，在产品的设计、开发、成型、模具制作等各方面实现技术提升，拥有各种数量不等的精加工设备，具备年产 200 套各类模具和治具的能力，为市场拓展和生产的稳定性提供充足保障。

从检验检测方面看，全资子公司倍加洁日化的研发检测中心具备一批检测和分析人员，具有各类检测仪器 50 余台，包括 TOC 检测仪（GE）、高效液相（Water）、红外光谱检测仪（Thermo）、分析天平（Mettler Toledo）、微生物过滤检测装置（Millipore）、培养箱（Panasonic）、灭菌器（ZEALWAY）、药品稳定性实验箱（STK）等，检测中心具备产品活性物含量检测、活性物鉴别、微生物限度检测、COD 检测等一系列理化与微生物检测能力。2016 年，倍加洁日化研发检测中心通过中国合格评定国家认可委员会（CNAS）ISO17025 认可。

此外，公司作为 GB 19342-2013《牙刷》、GB 30002-2013《儿童牙刷》、GB 30003-2013《磨尖丝牙刷》、QB/T4543-2013《牙刷用磨尖丝》等多项牙刷领域国家标准主要起草单位，积累了大量行业知识及经验。公司尤其注重产品研发的投入，积极与各口腔护理领域的学术单位交流、合作以及引进国际领先技术和设备，并不断进行自主研发开发新品，既提高了自主创新能力及行业影响力，又为今后的发展奠定了基础。

2、行业地位及丰富的产品线优势

目前，公司具备年产 6.72 亿支牙刷、180 亿片湿巾的生产能力，在口腔清洁护理用品和一次性卫生用品行业中均占有重要地位。公司现有口腔清洁护理用品和一次性卫生用品两大产品系列，口腔清洁护理用品已形成以牙刷为主，涵盖牙线、牙线签、齿间刷、假牙清洁片、漱口水、口喷等全系列产品，可以为广大客户提供一站式口腔护理用品产品和服务。另外，一次性卫生用品（湿巾）已覆盖婴儿、妇女、老年、通用、医用等系列，助力公司形成双轮驱动发展格局。

3、质量控制优势

从质量控制看，公司品质控制涵盖了新产品开发、验证、供应商管理、制程检验、转序检验、成品检验、客户反馈、数据分析等。公司拥有 ISO90001、ISO13485、BRC、ISO22716、GMPC-US 体系认证证书，研发检测实验室已通过 CNAS 认证，可出具国际互认的权威检测报告，多项检测能力和检测设备在国内领先。公司主导和参与了多项国家标准、行业标准的制定，产品质量稳定，在客户中享有较高声誉。

4、客户资源优势

公司成立以来，开发并积累了一批优质客户资源，并为之保持了长期稳定的合伙关系。口腔护理产品，公司与重庆登康、薇美姿等重点客户建立了合作关系；湿巾产品，公司与 Medline、CARDINAL HEALTH 等客户建立了合作关系。同时，公司聚焦于大客户开发战略，近年来先后开发了多个重点客户。

5、产品优势

倍加洁牙刷系列产品涵盖儿童全年龄段及成人不同状态下口腔护理需求产品，其中明星产品有：整束牙刷、无铜牙刷、宽头牙刷、秸秆牙刷、炭丝刷毛牙刷等，品类丰富。

公司拥有 20 年湿巾制造的专业经验，研发团队在技术领域深耕并不断创新，在湿巾的设计研发、制造标准、质量管控上，倍加洁一直走在行业的前端。湿巾产品覆盖范围广泛，现有产品包括婴儿湿巾、卸妆洁面湿巾、杀菌卫生湿巾等，所有产品均严格按照相关法律法规和标准进行生产和质量控制。同时倍加洁日化也是美国医疗市场湿巾的主流供应商之一，销往美国的 OTC 类医用湿巾产品均严格遵守美国 FDA《联邦规章典集》第 21 篇中相关篇章和美国药典等法规标准要求。

湿巾产品出口量长期位于国内前列；2020 年，倍加洁日化荣获“全国卫生和母婴用品行业湿巾综合竞争力十强企业”称号。2021 年，倍加洁日化荣获“2021 年度全国卫生和母婴用品擦拭材料综合竞争力十强企业”称号。

五、报告期内主要经营情况

2023 年，公司实现营业收入 1,066,539,239.47 元，同比增长 1.58%；实现净利润 92,513,769.88 元，同比下降 4.93%。截至 2023 年 12 月 31 日，公司总资产 2,015,036,620.18 元，较年初增长 27.05%；归属于上市公司股东的所有者权益为 1,249,089,661.23 元，较年初增长 7.22%。

(一) 主营业务分析

1. 利润表及现金流量表相关科目变动分析表

单位：元 币种：人民币

科目	本期数	上年同期数	变动比例 (%)
营业收入	1,066,539,239.47	1,049,926,309.11	1.58
营业成本	819,254,005.23	798,310,076.75	2.62
销售费用	74,530,027.53	104,767,776.54	-28.86
管理费用	52,661,540.74	40,978,299.52	28.51
财务费用	7,435,292.98	1,092,434.85	580.62

研发费用	29,193,938.55	36,287,737.48	-19.55
经营活动产生的现金流量净额	154,509,562.77	150,555,939.16	2.63
投资活动产生的现金流量净额	-495,433,871.98	-82,322,841.93	不适用
筹资活动产生的现金流量净额	273,959,506.32	-14,157,738.47	不适用

营业收入变动原因说明：主要系口腔护理产品销售增长影响。

营业成本变动原因说明：主要系口腔护理产品的销售增长带来的成本同趋势增长。

销售费用变动原因说明：主要系自有品牌营销运营费投入减少所致。

管理费用变动原因说明：主要系增加西藏富扬创业投资管理有限公司咨询服务费所致。

财务费用变动原因说明：主要系银行贷款金额增加产生的利息支出，及云舒壹号和贰号基金其他权益人收益导致的财务费用变动。

研发费用变动原因说明：主要系研发项目投入材料的比例减少影响。

经营活动产生的现金流量净额变动原因说明：主要系销售增长带来的同趋势增长。

投资活动产生的现金流量净额变动原因说明：主要系本期支付收购薇美姿、善恩康股权投资款影响。

筹资活动产生的现金流量净额变动原因说明：主要系银行借款增加，从而增加了现金流量净额。

本期公司业务类型、利润构成或利润来源发生重大变动的详细说明

适用 不适用

2. 收入和成本分析

适用 不适用

2023 年公司实现主营业务收入 1,058,292,953.69 元，较去年同期增加 15,998,343.62 元，同比增长 1.53%；公司发生主营业务成本 815,388,009.85 元，较去年同期增加 22,036,142.12 元，同比增长 2.78%。以上主要系公司报告期内口腔护理用品销售增长带来主营业务收入及成本的同趋势增长。

(1). 主营业务分行业、分产品、分地区、分销售模式情况

单位：元 币种：人民币

主营业务分行业情况						
分行业	营业收入	营业成本	毛利率 (%)	营业收入比上年增减 (%)	营业成本比上年增减 (%)	毛利率比上年增减 (%)
个人护理行业	1,058,292,953.69	815,388,009.85	22.95	1.53	2.78	减少 0.93 个百分点
主营业务分产品情况						
分产品	营业收入	营业成本	毛利率 (%)	营业收入比上年增减 (%)	营业成本比上年增减 (%)	毛利率比上年增减 (%)
口腔护理产品	721,891,142.39	550,552,047.45	23.73	7.90	7.83	减少 0.05 个百分点
湿巾	336,401,811.30	264,835,962.40	21.27	-9.88	-6.35	减少 2.96 个百分点
主营业务分地区情况						
分地区	营业收入	营业成本	毛利率	营业收入	营业成本	毛利率比上年

			(%)	入比上年 年增减 (%)	本比上年 年增减 (%)	年增减 (%)
海外	624,259,102.75	469,894,890.03	24.73	-5.13	-4.56	减少 0.45 个百分点
国内	434,033,850.94	345,493,119.82	20.40	12.96	14.78	减少 1.27 个百分点
主营业务分销售模式情况						
销售模式	营业收入	营业成本	毛利率 (%)	营业收入比 上年增减 (%)	营业成本比 上年增减 (%)	毛利率比上 年增减 (%)
自营	1,058,292,953.69	815,388,009.85	22.95	1.53	2.78	减少 0.93 个百分点

主营业务分行业、分产品、分地区、分销售模式情况的说明

报告期内个人护理行业营业收入比去年上涨了 1.53%，主要系口腔护理增长。

口腔护理产品营业收入比去年增长 7.90%，湿巾产品营业收入减少 9.88%，主要系消毒湿巾下降所致。

(2). 产销量情况分析表

√适用 □不适用

主要产品	单位	生产量	销售量	库存量	生产量比 上年增减 (%)	销售量比 上年 增减 (%)	库存量比 上年增减 (%)
牙刷	万支	35,999.04	36,914.08	3,989.32	-7.96	-4.37	7.26
湿巾	万片	460,620.00	443,637.98	32,295.36	6.54	-6.05	65.02

产销量情况说明

主要系牙刷产品销量下降，产量随之下降；湿巾产品年末订单增长，生产量增长，发货周期延长导致销售量下降，库存量增长较多。

(3). 重大采购合同、重大销售合同的履行情况

□适用 √不适用

(4). 成本分析表

单位：元

分行业情况							
分行业	成本构成项目	本期金额	本期占总成本 比例 (%)	上年同期金额	上年同期占总 成本比 例(%)	本期 金额 较上 年同期 变动比 例(%)	情况 说明

个人护理行业	主营业务成本	815,388,009.85	99.53	793,351,867.73	99.38	2.78	销售增长影响
分产品情况							
分产品	成本构成项目	本期金额	本期占总成本比例 (%)	上年同期金额	上年同期占总成本比例 (%)	本期金额较上年同期变动比例 (%)	情况说明
口腔护理产品	主营业务成本	550,552,047.45	67.20	510,561,429.35	63.96	7.83	销售增长影响
湿巾	主营业务成本	264,835,962.40	32.33	282,790,438.38	35.42	-6.35	销售下降影响

成本分析其他情况说明
无

(5). 报告期主要子公司股权变动导致合并范围变化

适用 不适用

(6). 公司报告期内业务、产品或服务发生重大变化或调整有关情况

适用 不适用

(7). 主要销售客户及主要供应商情况

A. 公司主要销售客户情况

适用 不适用

前五名客户销售额 33,823.74 万元，占年度销售总额 31.71%；其中前五名客户销售额中关联方销售额 4,047.47 万元，占年度销售总额 3.79 %。

报告期内向单个客户的销售比例超过总额的 50%、前 5 名客户中存在新增客户的或严重依赖于少数客户的情形

适用 不适用

B. 公司主要供应商情况

适用 不适用

前五名供应商采购额 15,089.95 万元，占年度采购总额 24.95%；其中前五名供应商采购额中关联方采购额 0 万元，占年度采购总额 0%。

报告期内向单个供应商的采购比例超过总额的 50%、前 5 名供应商中存在新增供应商的或严重依赖于少数供应商的情形

适用 不适用

其他说明

无

3. 费用

适用 不适用

项目	2023 年	2022 年	变动比例 (%)	变动原因
销售费用	74,530,027.53	104,767,776.54	-28.86	主要系自有品牌营销宣传和渠道投入减少所致。
管理费用	52,661,540.74	40,978,299.52	28.51	主要系增加西藏富扬创业投资管理有限公司咨询服务费所致。
财务费用	7,435,292.98	1,092,434.85	580.62	主要系银行贷款金额增加产生的利息支出，及云舒壹号 and 贰号基金其他权益人收益导致的财务费用变动。
研发费用	29,193,938.55	36,287,737.48	-19.55	主要系研发项目投入材料的比例减少影响。

4. 研发投入

(1). 研发投入情况表

√适用 □不适用

单位：元

本期费用化研发投入	29,193,938.55
本期资本化研发投入	0
研发投入合计	29,193,938.55
研发投入总额占营业收入比例 (%)	2.74
研发投入资本化的比重 (%)	0

(2). 研发人员情况表

√适用 □不适用

公司研发人员的数量	103
研发人员数量占公司总人数的比例 (%)	4.17%
研发人员学历结构	
学历结构类别	学历结构人数
博士研究生	0
硕士研究生	11
本科	67
专科	25
高中及以下	0
研发人员年龄结构	
年龄结构类别	年龄结构人数
30 岁以下 (不含 30 岁)	50
30-40 岁 (含 30 岁, 不含 40 岁)	41
40-50 岁 (含 40 岁, 不含 50 岁)	11
50-60 岁 (含 50 岁, 不含 60 岁)	0
60 岁及以上	1

(3). 情况说明

□适用 √不适用

(4). 研发人员构成发生重大变化的原因及对公司未来发展的影响

适用 不适用

5. 现金流

适用 不适用

项目	2023 年	2022 年	变动比例 (%)	变动原因
经营活动产生的现金流量净额	154,509,562.77	150,555,939.16	2.63	主要系销售增长来带的同趋势增长。
投资活动产生的现金流量净额	-495,433,871.98	-82,322,841.93	不适用	主要系本期支付收购薇美姿、善恩康股权投资款影响。
筹资活动产生的现金流量净额	273,959,506.32	-14,157,738.47	不适用	主要系银行借款增加，从而增加了现金流量净额。

(二) 非主营业务导致利润重大变化的说明

适用 不适用

(三) 资产、负债情况分析

适用 不适用

1. 资产及负债状况

单位：元

项目名称	本期期末数	本期期末数占总资产的比例 (%)	上期期末数	上期期末数占总资产的比例 (%)	本期期末金额较上期期末变动比例 (%)	情况说明
货币资金	70,121,787.41	3.48	126,693,509.54	7.99	-44.65	主要系本年度股权投资性的现金流流出较大影响
交易性金融资产	16,999,892.25	0.84	61,102,255.96	3.85	-72.18	主要系期末结构性存款减少影响
预付款项	12,308,566.98	0.61	8,355,158.31	0.53	47.32	主要系预付的原材料款、电商运营费的增加影响
其他流动资产	5,325,062.64	0.26	2,594,057.54	0.16	105.28	主要系期末待抵扣增值税增

						加影响
长期股权投资	934,116,808.52	46.36	98,178,226.42	6.19	851.45	主要系持有薇美姿 32.2712% 股权,具有重大影响,采用权益法核算
其他非流动金融资产	49,782,181.47	2.47	402,296,326.92	25.36	-87.63	主要系薇美姿 15.7745% 股权由金融工具核算转换成长期股权投资核算并按照权益法后续计量
在建工程	2,303,703.65	0.11	29,600,691.44	1.87	-92.22	主要系厂房由在建工程转为固定资产
递延所得税资产	10,103,698.54	0.50	21,135,556.17	1.33	-52.20	主要系递延所得税资产和递延所得税负债抵消影响
其他非流动资产	42,985,807.56	2.13	12,644,721.51	0.80	239.95	主要系本期支付资产类的预付款及善恩康股权投资的预付款增加影响
短期借款	346,796,461.12	17.21	140,652,988.03	8.87	146.56	主要系银行短期借款增长影响
交易性金融负债	0.00	0.00	548,241.75	0.03	-100.00	主要系相关衍生金融负债减少影响
应付账款	150,352,984.50	7.46	104,178,971.92	6.57	44.32	主要系物料采购增长影响
应交税费	5,551,144.73	0.28	10,485,887.52	0.66	-47.06	主要系期末应交企业所得税减少影响
其他应付款	13,485,414.26	0.67	9,008,019.87	0.57	49.70	主要系期末所需预提的费用的增加影响
其他流动负债	267,805.67	0.01	204,495.26	0.01	30.96	主要系期末待转销项税金的增加影响
长期借款	86,074,861.11	4.27	0.00	0.00	/	主要系增加了一年期以上的银行借款影响
递延收益	6,513,666.02	0.32	2,460,824.98	0.16	164.69	主要系资产相关的政府补助增加影响
递延所得	17,999,827.20	0.89	42,286,941.97	2.67	-57.43	主要系其他非

税负债						流动金融资产转换成股权投资,原其他非流动金融资产公允价值变动确认的递延所得税负债转回影响
其他非流动负债	15,720,000.00	0.78	8,490,000.00	0.54	85.16	主要系增加确认其他权益人收益影响
其他综合收益	380,350.48	0.02	-357,372.43	-0.02	-206.43	主要系扬州农商行其他综合收益的变化影响

其他说明

无

2. 境外资产情况

适用 不适用

3. 截至报告期末主要资产受限情况

适用 不适用

项目	期末账面价值	受限原因
货币资金	23,652,956.84	冻结用于银行承兑汇票保证金、远期外汇保证金以及信用证保证金等; 质押用于开立应付票据
固定资产	105,007,402.57	抵押用于借款以及开具银行承兑汇票等
无形资产	22,484,108.65	抵押用于借款以及开具银行承兑汇票等
合计	151,144,468.06	

4. 其他说明

适用 不适用

(四) 行业经营性信息分析

适用 不适用

详见下述。

化工行业经营性信息分析

1 行业基本情况

(1). 行业政策及其变化

√适用 □不适用

为促进口腔清洁护理用品及湿巾行业健康有序发展，近年来，国家陆续出台了一系列规范和促进行业发展的政策文件，具体行业政策如下表所示：

①口腔清洁护理用品行业：

序号	发布时间	政策名称	发文机关	相关内容
1	2022.01	《化妆品生产质量管理规范》	国家药监局	要求自 2022 年 7 月 1 日起，化妆品注册人、备案人、受托生产企业应当按照《规范》要求组织生产化妆品。2022 年 7 月 1 日前已取得化妆品生产许可的企业，其厂房设施与设备等硬件条件须升级改造的，应当自 2023 年 7 月 1 日前完成升级改造，使其房设施与设备等符合《规范》要求。牙膏生产质量管理按照本规范执行。
2	2020.10	《中国口腔清洁护理用品行业“十四五”发展规划》	中国口腔清洁护理用品工业协会	以习近平新时代中国特色社会主义思想为指导，以稳中求进作为行业发展的总基调，以建设和巩固世界口腔清洁护理用品生产强国，不断提高我国人民口腔健康水平为目的，以科技创新、“三品”战略、智能绿色、质量安全、国际合作等为主要手段，推动行业实现高质量发展。
3	2019.01	《健康口腔行动方案（2019-2025 年）》	国家卫生健康委办公厅	坚持以人民健康为中心，坚持预防为主、防治结合、突出重点、统筹资源，基于口腔疾病防治现状和工作要求，明确了 2025 年总体目标和 5 个针对量化的工作指标，提出了 4 项具体行动：口腔健康行为普及行动、口腔健康管理优化行动、口腔健康能力提升行动以及口腔健康产业发展行动。
4	2017.02	《中国防治慢性病中长期规划（2017-2025 年）》	国务院办公厅	倡导文明的生活方式，全面加强口腔疾病的预防工作，将口腔健康纳入常规体检内容。
5	2016.10	《“健康中国 2030”规划纲要》	中共中央、国务院	推进全民健康生活方式行动，开展健康口腔专项行动，到 2030 年基本实现以县级为单位的全覆盖，明确要求加强口腔卫生，将 12 岁儿童患龋率在 2030 年控制到 25%以内。

②湿巾行业：

序号	发布时间	政策名称	发文机关	相关内容
1	2019.07	《国务院关于实施健康中国行动的意见》	国务院	凝聚全社会力量，形成健康促进的强大合力。鼓励企业研发生产符合健康需求的产品，增加健康产品供给。卫生健康

				相关行业学会、协会和群团组织以及其他社会组织要充分发挥作用，指导、组织健康促进和健康科普工作。
2	2016.10	《“健康中国 2030”规划纲要》	中共中央、国务院	到 2030 年，促进全民健康的制度体系更加完善，健康领域发展更加协调，健康生活方式得到普及，健康服务质量和健康保障水平不断提高，健康产业繁荣发展，基本实现健康公平，主要健康指标进入高收入国家行列。到 2050 年，建成与社会主义现代化国家相适应的健康国家。

(2). 主要细分行业的基本情况 & 公司行业地位

√适用 □不适用

①主要细分行业的基本情况见“第三节 管理层讨论与分析”、“二、报告期内公司所处行业情况”。

②公司行业地位：经过多年发展，公司形成了以 ODM 为主兼顾自主品牌、国内和国外市场并重的业务格局，产品涵盖牙刷、牙线、牙线签、齿间刷、假牙清洁片等口腔清洁护理用品和湿巾等一次性卫生用品，已成为国内口腔清洁护理用品以及一次性卫生用品生产规模及出口规模领先的企业。

2 产品与生产

(1). 主要经营模式

√适用 □不适用

公司经营模式主要包括：以产品研发设计为核心竞争优势的 ODM 业务和自主品牌业务。

以产品研发设计为核心竞争优势的 ODM，在 OEM 较为成熟的基础上，着重发展研发设计，为第三方品牌公司设计、生产制造出以其品牌出售的商品。此种经营模式通过自身的创新获得竞争优势及溢价权，从而为公司在生产制造的基础上实现更大的盈利。

公司自主品牌为“倍加洁”、“HEY PERFECT”。“倍加洁”商标已连续多年被评为江苏省著名商标，公司聚焦于自主品牌核心价值打造，注重产品研发、市场营销与品牌推广，有完善的营销网络做支撑，为消费趋势的市场主导者。“HEY PERFECT”为公司在近年新消费背景下新启用的商标，以一种更亲近的方式拉近与消费者的距离，在产品设计、研发方面充分考虑广大消费群体的需求，致力于满足并超越消费者期望。

报告期内调整经营模式的主要情况

□适用 √不适用

(2). 主要产品情况

√适用 □不适用

产品	所属细分行业	主要上游原材料	主要下游应用领域	价格主要影响因素
----	--------	---------	----------	----------

牙刷	鬃毛加工、制刷及清扫工具制造	刷丝、塑料粒子	口腔清洁护理	品牌、生产成本、销售渠道
湿巾	其他纸制品制造	无纺布	病患护理、婴儿护理、个人护理、宠物护理、家居护理	品牌、生产成本、销售渠道

(3). 研发创新

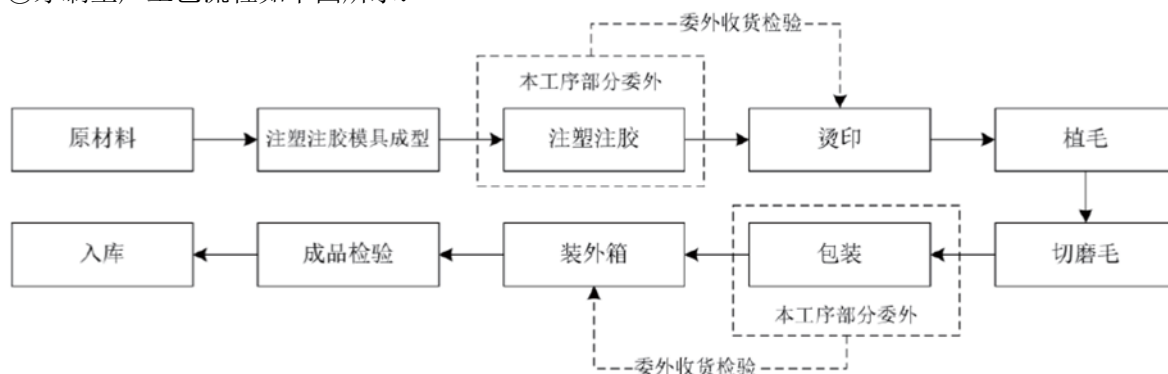
√适用 □不适用

在牙刷工艺方面，2023 年通过材料的改性及植毛工艺的改进，已实现了 2.5mm 超薄刷头植毛拉力达国标的技术，因刷头的厚度的降低，进一步提升了牙刷使用时的灵活度，从而提升清洁的效果。在医疗与消毒感控湿巾领域，高水平消毒湿巾预研完成，产品通过专业检测机构的相关测试，具备医疗场所硬物表面高水平消毒能力。同时完成了 EPA 物表湿巾的开发注册，获得了美国 EPA 注册证书。在个人护理领域，完成针对防水彩妆的卸浓妆湿巾的研发。完成针对印尼市场的 HALAL 湿巾产品认证，获得 MUI 证书。针对东南亚市场，研发了不同体系的凉感湿巾，助力东南亚市场的开拓和布局。在环保和可持续方向，积极开展如可降解基材、可降解包装、可回收包装材料的开发验证，完成了含 PCR 包装膜的开发验证，同时单一材质的包装已在欧洲市场推广，帮助客户满足法规的符合性。

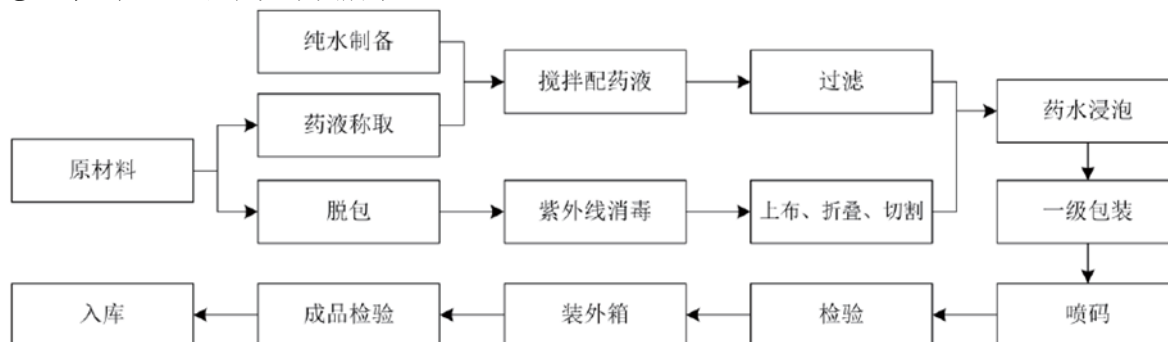
(4). 生产工艺与流程

√适用 □不适用

①牙刷生产工艺流程如下图所示：



②湿巾生产工艺流程如下图所示：



(5). 产能与开工情况

√适用 □不适用

单位：万元 币种：人民币

主要厂区或项目	设计产能	产能利用率 (%)	在建产能	在建产能已投资额	在建产能预计完工时间
牙刷	6.72 亿支	53.57	/	/	/
湿巾	180 亿片	25.59	/	/	/

生产能力的增减情况

适用 不适用

产品线及产能结构优化的调整情况

适用 不适用

非正常停产情况

适用 不适用

3 原材料采购

(1). 主要原材料的基本情况

适用 不适用

主要原材料	采购模式	结算方式	价格同比变动比率 (%)	采购量	耗用量
刷丝	询价采购		7.27	391.58 吨	321.90 吨
塑料粒子	询价采购	月结	-7.85	8,138.81 吨	7,795.89 吨
无纺布	询价采购	月结	-4.72	10,976.37 吨	10,019.48 吨

主要原材料价格变化对公司营业成本的影响：23 年度采购量占比较大的主要原材料（塑料粒子和无纺布）采购价格同比下降，降低了营业成本。

(2). 主要能源的基本情况

适用 不适用

主要能源	采购模式	结算方式	价格同比变动比率 (%)	采购量	耗用量
水	单一来源采购	预付款	4.2	228,146 吨	228,146 吨
电	单一来源采购	预付款	1.6	40,819,196 千瓦时	40,819,196 千瓦时

主要能源价格变化对公司营业成本的影响：2023 年度主要能源的采购价格均同比上升，增加了营业成本。

(3). 原材料价格波动风险应对措施

持有衍生品等金融产品的主要情况

适用 不适用

(4). 采用阶段性储备等其他方式的基本情况

适用 不适用

4 产品销售情况

(1). 按细分行业划分的公司主营业务基本情况

适用 不适用

单位：万元 币种：人民币

细分行业	营业收入	营业成本	毛利率 (%)	营业收入比上年增减 (%)	营业成本比上年增减 (%)	毛利率比上年增减 (%)	同行业同领域产品毛利率情况 (%)

口腔清洁 护理用品	72,189.11	55,055.20	23.73	7.90	7.83	下降 0.05 个 百分点	41.30
湿巾	33,640.18	26,483.60	21.27	-9.88	-6.35	下降 2.96 个 百分点	24.89

(2). 按销售渠道划分的公司主营业务基本情况

√适用 □不适用

单位：万元 币种：人民币

销售渠道	营业收入	营业收入比上年增减 (%)
国内	43,403.39	12.96
国外	62,425.91	-5.13

会计政策说明

□适用 √不适用

5 环保与安全情况

(1). 公司报告期内重大安全生产事故基本情况

□适用 √不适用

(2). 重大环保违规情况

□适用 √不适用

(五) 投资状况分析

对外股权投资总体分析

√适用 □不适用

报告期内，公司进行了如下股权投资：

(1) 公司全资子公司美星口腔在杭州设立子公司杭州益倍，投资金额 600 万元。详见公司于 2023 年 2 月 10 日披露的《倍加洁关于全资子公司对外投资设立子公司的公告》（公告编号：2023-006）。

(2) 公司对全资子公司美星口腔增资 4200 万元，详见公司于 2023 年 3 月 31 日披露的《倍加洁关于对全资子公司增资的公告》（公告编号：2023-022）。

(3) 公司收购了薇美姿 16.4967%的股权。根据《股份转让协议》10.3 条约定，公司已将《股份转让协议》项下的全部权利和义务转让至全资子公司南京云洁，2023 年 10 月 31 日，南京云洁收到薇美姿发来的新股东名册复印件（加盖标的公司公章）。至此，本次收购薇美姿 16.4967%股权交割完毕；2023 年 11 月 10 日，扬州明星牙刷口腔护理有限公司以 0 元或法律法规和相关主管部门允许的最低价格，受让云舒壹号 1.7679%的普通合伙份额、受让云舒贰号 0.3944%的普通合伙份额，因持有基金份额的变化，公司及其全资子公司通过云舒壹号、云舒贰号间接持有的薇美姿的股权比例由 15.6683%调整至 15.7745%，合计持有的股权比例由 32.165%增至 32.2712%。不涉及控制、共同控制薇美姿，也不涉及合并报表等情况。详见公司于 2023 年 11 月 1 日披露的《关于收购薇美姿少数股权完成交割的公告》（公告编号：2023-051）和 2023 年 11 月 10 日披露的《关于全资子公司参与设立投资基金份额变更及相关事项的公告》（公告编号：2023-052）。云舒壹号、云舒贰号执行事务合伙人由倍加洁一方委派，2023 年 12 月 20 日，云舒壹号、云舒贰号完成了工商变更并已在中国证券投资基金业协会层面进行基金清算，云舒壹号、云舒贰号成为由倍加洁实际控制的合伙企业，公司通过云舒壹号、云舒贰号对薇美姿的投资目的由财务投资转变成产业投资。

(4) 公司与善恩康及其股东（郁雪平、东台薪启佳等 8 方股东）签署《股权转让及增资协议》，通过股权转让及增资方式，公司将以 21,256.1557 万元的价格获得善恩康 52.0006%股权。公司已于 2023 年 11 月 28 日召开 2023 年第一次临时股东大会，审议通过《关于收购善恩康部分股权及增资的议案》。详见公司于 2023 年 11 月 13 日披露的《关于收购善恩康部分股权及增资的公告》（公告编号：2023-054）和 2023 年 11 月 29 日披露的《2023 年第一次临时股东大会决议公告》（公告编号：2023-057）。

重大的股权投资

√适用 □不适用

单位：万元 币种：人民币

被投资公司名称	主要业务	标的是否主营投资业务	投资方式	投资金额	持股比例	是否并表	报表科目（如适用）	资金来源	合作方（如适用）	投资期限（如有）	截至资产负债表日的进展情况	预计收益（如有）	本期损益影响	是否涉诉	披露日期（如有）	披露索引（如有）
薇美姿实业（广东）股份有限公司	日化品制造、销售	否	收购	47,114.69	16.4967%	否	长期股权投资	自有资金	无	/	已完成交割	/	-4,493.90	否	见上文	见上文
		否	其他	40,719.68	15.7745%	否	长期股权投资	自有资金	无	/	已完成交割	/	6,098.40	否	见上文	见上文
合计	/	/	/	87,834.37	/	/	/	/	/	/	/	/	1,604.50	/	/	/

注：2023年12月20日，云舒壹号、云舒贰号完成了工商变更并已在中国证券投资基金业协会层面进行基金清算。公司通过云舒壹号、云舒贰号对薇美姿的投资目的由财务投资转变成产业投资。云舒壹号和云舒贰号持有的薇美姿 15.7745%的股权由其他非流动金融资产转换到长期股权投资核算。于转换日，薇美姿 15.7745%的股权其他非流动金融资产价值 40,719.68 万元。

重大的非股权投资

适用 不适用

以公允价值计量的金融资产

适用 不适用

单位：元 币种：人民币

资产类别	期初数	本期公允价值变动损益	计入权益的累计公允价值变动	本期计提的减值	本期购买金额	本期出售/赎回金额	其他变动	期末数
债券	3,320,000.00					3,320,000.00		
私募基金	63,425,243.49	-6,489,628.57			7,500,000.00	13,647,933.45		50,787,681.47
股票	536,505.20	-110,979.17			2,347,866.06	2,654,011.29		119,380.80
衍生工具		183,998.00					7,425,982.38	7,609,980.38
其他	396,116,834.19	59,344,977.26			123,800,000.00	163,800,000.00	-407,196,780.38	8,265,031.07
其中： 公募基金	9,904,072.19	-1,639,041.12						8,265,031.07
股权投资	346,212,762.00	60,984,018.38					-407,196,780.38	
结构性存款	40,000,000.00				123,800,000.00	163,800,000.00		
合计	463,398,582.88	52,928,367.52			133,647,866.06	183,421,944.74	-399,770,798.00	66,782,073.72

证券投资情况

√适用 □不适用

单位：元 币种：人民币

证券品种	证券代码	证券简称	最初投资成本	资金来源	期初账面价值	本期公允价值变动损益	计入权益的累计公允价值变动	本期购买金额	本期出售金额	本期投资损益	期末账面价值	会计核算科目
股票	300653	正海生物	20,694.84	自有资金	21,500.00	-805.16		13,260.00	33,954.84	1,748.39		交易性金融资产
股票	601615	明阳智能	218,090.51	自有资金	215,215.20	-118,391.73		813,995.63	791,438.30	-635.24	119,380.80	交易性金融资产
股票	601865	福莱特	308,007.72	自有资金	299,790.00	8,217.72		1,520,610.43	1,828,618.15	59,311.39		交易性金

												融资产
基金	001714	工银文体产业股票	798,801.79	自有资金	754,358.27	-109,135.68					645,222.59	交易性金融资产
基金	005827	易方达蓝筹精选混合	1,997,004.49	自有资金	1,775,908.74	-372,819.65					1,403,089.09	交易性金融资产
基金	009909	嘉实动力先锋A	1,680,935.12	自有资金	1,283,730.15	-156,326.96					1,127,403.19	交易性金融资产
基金	010186	嘉实核心成长混合A	4,643,977.65	自有资金	3,550,785.31	-797,835.36					2,752,949.95	交易性金融资产
基金	270002	广发稳健增长混合A	1,997,603.05	自有资金	1,707,358.72	-61,607.47					1,645,751.25	交易性金融资产
基金	561190	富国中证上海环交所碳中和ETF	1,028,360.00	自有资金	831,931.00	-141,316.00					690,615.00	交易性金融资产
债券		国债逆回购	1,400,000.00	自有资金	3,320,000.00				3,320,000.00	14,898.28		交易性金融资产

合计	/	/	14,093,475.17	/	13,760,577.39	-1,750,020.29		2,347,866.06	5,974,011.29	75,322.82	8,384,411.87	/
----	---	---	---------------	---	---------------	---------------	--	--------------	--------------	-----------	--------------	---

证券投资情况的说明

适用 不适用

私募基金投资情况

适用 不适用

衍生品投资情况

适用 不适用

报告期内重大资产重组整合的具体进展情况

□适用 √不适用

(六) 重大资产和股权出售

□适用 √不适用

(七) 主要控股参股公司分析

√适用 □不适用

单位：万元

公司名称	主营业务	注册资本	持股比例	总资产	净资产	净利润
扬州倍加洁日化有限公司	湿巾生产、销售	5,241.12	100%	42,351.81	17,065.58	3,219.80
扬州美星口腔护理用品有限公司	口腔护理产品的生产、销售	5,000.00	100%	27,464.20	11,589.42	576.68
扬州恒生精密模具有限公司	模具的设计、制造	300.00	100%	3,955.55	3,400.48	540.92
江苏明星牙刷有限公司	牙刷生产、销售	20,000.00	100%	21,276.04	19,471.77	407.31
扬州明星牙刷口腔护理有限公司	日用品销售、企业管理咨询、股权投资	50.00	100%	0.00	0.00	0.00
上海益生电子商务有限公司	电子商务	600.00	100%	998.61	879.83	1,677.84
杭州益倍电子商务有限公司	电子商务	600.00	100%	628.63	241.73	-358.27
珠海云舒壹号企业管理合伙企业（有限合伙）	股权投资	5,600.00	99.98%	8,009.50	8,009.50	1,119.13
南京沅洁科技有限公司	家电、日化品的生产、销售	25,000.00	100%	66,216.10	19,312.57	-4,637.53
珠海云舒贰号企业管理合伙企业（有限合伙）	股权投资	25,100.00	99.99%	32,782.83	32,710.40	4,345.94

江苏扬州农村商业银行股份有限公司	银行业	84,872.00	2.98%	5,579,461.73	356,850.84	30,983.41
倍加洁国际(香港)有限公司	商品贸易	25.22	100%	73.66	-94.11	-61.75
扬州烁阳新能源有限公司	太阳能发电	300.00	100%	969.83	505.89	172.26
薇美姿实业(广东)股份有限公司	日化品制造、销售	11,248.58	32.27%	138,999.80	68,892.41	16,448.07

(八) 公司控制的结构化主体情况

适用 不适用

六、公司关于公司未来发展的讨论与分析

(一) 行业格局和趋势

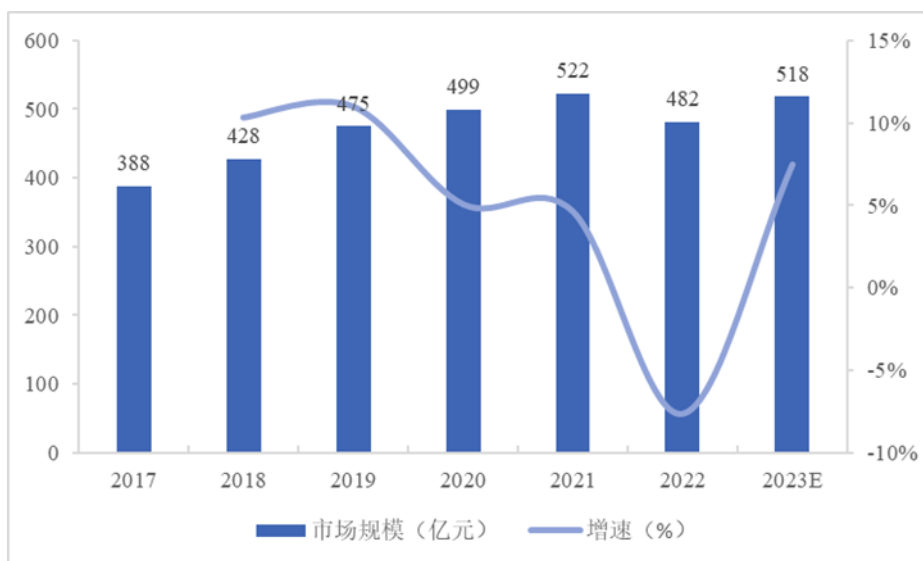
适用 不适用

1. 口腔清洁护理用品行业

国内口腔清洁护理行业上市公司主要有重庆登康、云南白药、两面针、倍加洁等企业，在申请上市中的企业有广州星际悦动股份有限公司（品牌：usmile）等企业，新兴品牌包括参半（以漱口水大单品为主）、BOP（以口喷大单品为主）等。得益于国内居民消费升级及健康意识的提升，口腔清洁护理行业由以牙膏和牙刷为主的基础口腔护理向漱口水、口喷、冲牙器等进阶口腔护理发展。在此过程中，各家企业处于群雄逐鹿的竞争阶段。

(1) 口腔清洁护理用品行业规模总体保持逐年上升

2017年-2022年我国口腔清洁护理用品行业市场规模总体呈现逐年上升的趋势，其中2017年-2021年市场规模由388亿元逐年上升至522亿元，年均复合增长率为7.7%，2022年受疫情影响，市场规模略有下滑至482亿元，预计2023年市场规模回升到与2021年接近的水平，未来恢复稳健增长。



(2) 牙膏、牙刷是口腔清洁护理用品行业的主导品类

在产品消费结构上，牙膏、牙刷是口腔清洁护理市场的主要品类。2022年，牙膏占我国口腔清洁护理用品行业市场规模的比重为62.56%，牙刷（含电动牙刷）占我国口腔清洁护理用品行业市场规模的比重为32.08%，漱口水、牙线等细分品类占我国口腔清洁护理用品行业市场规模的比重为3.57%和1.16%。

(3) 口腔清洁护理市场新品类发展迅速

漱口水作为操作简单的口腔护理辅助手段，除了保持口腔清洁外，还可以清新口气，使用场景包含社交功能，更容易推动产品需求的持续增长，2022年我国漱口水市场规模约为17.2亿元，2017-2022年年均复合增长率为25.35%；相比于传统牙刷，电动牙刷拥有更高效的清洁效果和更舒适的使用体验，其智能功能和声波清洁技术满足了消费者对个性化和智能化产品的需求，因此备受青睐，2022年我国电动牙刷市场规模约为71.3亿元，2017-2022年年均复合增长率为15.69%。我国口腔清洁护理用品在市场多样化、个性化、智能化发展上呈现出良好的成长潜力。

(4) 口腔清洁护理用品行业发展趋势

①针对不同消费者有更多细分的产品功能：口腔清洁护理产品将对不同消费群体做出更加细分的产品功能，例如年轻女性消费者更加关注牙齿美白和清新口气；儿童需要更柔软的牙刷材料及更具吸引力的牙膏口味来帮助养成更好的口腔清洁护理习惯；而部分其他消费者渴望牙齿脱敏、舌苔清洁及其他特殊需求，基于不同消费者群体的特定需求，口腔清洁护理产品的多样化及专业化成为未来口腔清洁护理市场的主要发展趋势之一。

②偏好综合性口腔清洁护理产品：随着口腔清洁护理行业的发展及消费者意识的提高，综合性口腔清洁护理产品（包括基础、专业及电动口腔清洁护理产品）将成为一种趋势，因此，未来口腔清洁护理产品预计更加多元化、创新及升级，消费者也将需要综合性口腔清洁护理产品，以有效预防及治疗口腔问题，这可有利于具有强大研发能力及行业经验的龙头企业的发展。

③新兴的国内品牌及多元化渠道：得益于国内品牌的崛起，未来将涌现更多口腔清洁护理品牌及产品，且消费者将有更多选择。领先的国内口腔清洁护理品牌更加了解中国消费者的需求及

提供合适的价格，这可以帮助其建立更强的市场竞争力。未来电子商务渠道将继续快速发展，且通过直播购物已经成为不可忽视的线上渠道之一。线下渠道方面，口腔清洁护理产品在母婴店、个人护理店及牙科诊所的渗透率将有所提高，从而提高口腔清洁护理市场渠道的多元化。

2. 一次性卫生用品行业

倍加洁以生产湿巾为主，故以湿巾为例进行阐述。目前国内湿巾品牌商以传统纸制品企业切入湿巾生产，并通过自建或代加工方式实现自主品牌产品销售为主，如清风、维达等等。受制于品牌之制约，有些企业另辟蹊径，通过代工方式开拓市场。杭州国光、倍加洁日化、铜陵洁雅等企业主要以代工为主，湿巾产品出口位居行业前列。其余湿巾行业参与者众多，不一一列示。

根据欧睿国际数据，2022 年全球湿巾行业市场规模为 170.01 亿美元，同比增长 0.1%，全球湿巾消费市场呈现出显著的区域性、差别化发展机遇，其中欧美市场是全球湿巾消费的主力市场，这一格局在短期内不会发生根本性改变，亚太地区随着中国湿巾市场的逐步增长，未来也将继续保持增长趋势。国内方面，2022 年我国湿巾行业市场规模为 126.35 亿元，同比增长 7.5%。

与欧美等发达国家相比，我国湿巾的消费规模和人均消费水平较低，且我国湿巾渗透率也较低，行业市场增长空间巨大。以 2022 年为例，美国人均湿巾消费额为 17.9 美元，而我国人均湿巾消费额仅 1.3 美元，差距近 13 倍。随着居民收入增加，健康意识的增强，消费者生活质量提高和卫生习惯的养成，对一次性卫生用品要求越来越高，湿巾逐渐成为人们的日常生活必需品。预计未来我国湿巾市场规模增速继续处于全球前列，湿巾市场规模占全球比重预计也将逐年提升。

（二）公司发展战略

√适用 □不适用

使命：让生活更加健康与美好

愿景：成为个人护理用品领域的引领者

价值观：客户至上、诚信正直、进取担当、贡献为本、协作共赢

基于公司使命愿景价值观的文化引领，公司内部组织中高层管理人员，共同研讨制定了公司

“2024-2026 年”战略规划，战略规划简述为“1-2-5”战略。

1——一心，不忘初心，坚定“成为个人护理用品领域的引领者”初心；

2——两长，坚持“内生式增长、外延式增长”的发展策略；

内生式增长聚焦于拓市场，进一步实施大客户开发战略、新产品开发等等，进一步做强做大口腔护理业务和湿巾业务；

外延式增长：现有业务聚焦于补短板，补齐公司在产品、品牌、渠道等方面的短板，实现整体供应链价值的提升，为广大消费者提供更好的产品和服务；收购善恩康并完成交割，逐步做大做强，在大健康领域完成初步的布局。

5——五化，开展国际化布局、客户化营销体系构建、平台化研发体系建设、精细化管理、组织化运作等。

（三）经营计划

√适用 □不适用

2024 年，公司主要年度经营目标为：营业收入实现 20%以上的增长，主营业务利润率在 7%左右，保持稳定。主要通过拓市场、强组织、提效率等三大主题开展相关工作。

1、拓市场主要基于客户界面和产品界面开展如下工作：

客户界面：客户开发：综合运用展会、客户转介绍、行业人士推荐等多种方式，实现客户的有效开发与转化；客户关系：致力于建设全面的客户关系；客户服务：秉承“想客户所想、订单准时交付、质量 100%合格、成本有竞争力”等目标，为客户做好全方位的服务，助力客户成功。

产品界面：逐步导入 IPD 流程，在产品构想、产品开发、产品质量、产品交期、产品成本、产品服务等方面做好全面的提升。

2、优运营主要从质量、成本、效率三方面开展一系列工作：

质量：开展全面质量管理，进一步理清质量部与各个部门的责任边界，质量部定位于质量体系建设、遵从性监控、质量管理赋能等，强化其余岗位的质量责任：一次培训、二次降级、三次淘汰等，压实各层各级质量责任；

成本：逐步降低综合成本和费用，包括但不限于减少沟通成本、决策成本、材料成本、耗用定额等，并通过聚量降本、精简 SKU 等方式降低成本；

效率：加大对存货周转、应收账款周转、流动资产周转、固定资产周转等效率指标的关注，并落实分层分级负责制，同时要逐步实现人效指标的提升（包括人均营收、人均产值、人均利润等）。

3、强组织：持续开展改良土壤、能力建设、组织建设、干部队伍建设、人才梯队建设等工作：

改良土壤：开展并实施职级管理体系、绩效管理体系、薪酬管理体系及打造文化与氛围；

能力建设：持续开展并致力于公司战略管理、人力资源管理、流程建设、项目管理等能力的构建和提升；

组织建设：建设实体组织及各层管理团队、项目类组织、专业委员会等，充分发挥各层组织的作用；

干部队伍建设：围绕“责任与使命、品德与作风、选拔与配备、培养与发展、任用与考核”等方面，加强队伍建设，打造一支成熟、精干的干部队伍；

人才梯队建设：通过人才队伍规划、社会与校园招聘相结合、人才盘点与继任计划实施等，加强人才队伍建设；同时加大校园招聘力度，实施“倍致生”计划等，为公司未来发展提供源源不断的人才支持。

（四）可能面对的风险

适用 不适用

1、主要原材料价格波动的风险

公司产品主要原材料包括刷丝、无纺布、塑料粒子、胶料、PVC/PET 片材等，均属于石化产品，与国际原油价格关联性较高。原油是国际大宗原材料，价格受经济周期、国际政治形势影响明显，波动幅度较大，若未来公司主要原材料价格上涨，将降低公司的盈利水平。

2、市场竞争的风险

口腔清洁护理用品因行业门槛相对较低，生产企业大多数规模较小、产品档次和质量较低、营销能力和产品开发能力有限，而中高端市场主要被大型外资企业所占据。为了维持生存和发展，行业内企业在规模化、品牌效应及服务质量等方面展开全方位的竞争。如果公司在产品品质、交货时间和服务水平等方面不能持续满足客户需求，可能会面临客户资源流失、市场份额下降的风险。

3、海外市场的风险

2023 年，公司外销收入占主营业务收入比重为 58.99%。经过多年的海外市场拓展，公司与美洲、欧洲、东南亚等地区的客户建立了良好稳定的合作关系，主要客户基本保持稳定。但如果公司在产品质量控制、交货期、产品设计等方面不能持续满足客户需求，或者公司主要出口国或地区市场出现大幅度波动，出口市场所在国家或地区的政治、经济形势、贸易政策等发生重大变化以及这些国家、地区与我国政治、外交、经济合作关系发生变化，均会对公司的经营造成不利影响。

4、汇率波动的风险和出口退税率下调的风险

外销业务中公司采取的主要结算货币为美元。人民币汇率波动直接影响到公司外销产品的销售价格，公司面临一定的汇率波动风险。公司出口产品执行国家的出口产品增值税“免、抵、退”政策，主要出口产品享受的退税率为 13%，未来公司仍将大力拓展海外业务，如果国家未来下调产品的出口退税率，将对公司的外销业务造成不利影响。

（五）其他

适用 不适用

七、公司因不适用准则规定或国家秘密、商业秘密等特殊原因，未按准则披露的情况和原因说明

适用 不适用

第四节 公司治理

一、公司治理相关情况说明

适用 不适用

报告期内，公司按照《公司法》、《证券法》、《上市公司治理准则》、《上海证券交易所股票上市规则》等法律、法规、规则的要求，不断完善公司治理，规范公司决策程序，建立健全公司内控管理流程，提升公司规范运作水平。

2023 年，公司召开了 2 次股东大会、9 次董事会、5 次监事会及若干次专项会议，审议通过了定期报告、关联交易等各类议案。公司在报告期内共披露定期报告 4 份、临时报告 55 份、非公告类文件若干份，严格按照“公平、公正、公开”的原则进行信息披露，扎实做好信息披露前的保密工作和内幕信息知情人登记备案工作。同时，公司积极主动地开展投资者关系管理工作，由专人负责接待投资者来电、来信、来访，在规则允许的范围内，及时解答和反馈相关信息，并不定期通过网络互动回复投资者的提问，积极组织召开投资者交流会、业绩说明会等方式，为中小投资者了解并参与公司治理提供了多层次的沟通渠道。

报告期内，依据中国证监会 2023 年 8 月 4 日正式发布的《上市公司独立董事管理办法》，公司结合实际情况修订了《倍加洁集团股份有限公司独立董事工作制度》，调整了董事会审计委员会委员，并先后于 2023 年 11 月 13 日、11 月 29 日、12 月 21 日经公司三届董事会第十一次会议、公司 2023 年第一次临时股东大会、公司第三届董事会第十二次会议审议通过。

报告期内，在公司健全的内部控制制度下，公司生产经营活动一切正常，运作合规。在公司富有竞争力的薪酬福利政策支持下，公司管理团队相对稳定，积极担当并履行岗位职责。同时公司也积极履行社会责任，充分尊重和维护利益相关者的合法权益，以实现公司、股东、员工、客户、社会等各方利益的均衡，促进公司健康可持续发展。

报告期内，公司权力机构、决策机构、监督机构与管理层之间权责分明、相互制衡、相互协调，实现了科学、完善的法人治理结构，较好地维护了公司利益和广大股东的合法权益，公司治理的实际情况符合《公司法》及中国证监会发布的《上市公司治理准则》等规范性文件的要求。

公司治理与法律、行政法规和中国证监会关于上市公司治理的规定是否存在重大差异；如有重大差异，应当说明原因

适用 不适用

二、公司控股股东、实际控制人在保证公司资产、人员、财务、机构、业务等方面独立性的具体措施，以及影响公司独立性而采取的解决方案、工作进度及后续工作计划

适用 不适用

控股股东、实际控制人及其控制的其他单位从事与公司相同或者相近业务的情况，以及同业竞争或者同业竞争情况发生较大变化对公司的影响、已采取的解决措施、解决进展以及后续解决计划

适用 不适用

三、股东大会情况简介

会议届次	召开日期	决议刊登的指定网站的查询索引	决议刊登的披露日期	会议决议
2022	2023 年 4	www.sse.com.cn	2023 年	审议通过：

年年 度股 东大 会	月 25 日		4 月 26 日	<ul style="list-style-type: none"> 1、《倍加洁 2022 年度董事会工作报告》 2、《倍加洁 2022 年度监事会工作报告》 3、《倍加洁 2022 年年度报告全文及摘要》 4、《倍加洁 2022 年度财务决算报告》 5、《倍加洁 2022 年度利润分配预案》 6、《关于续聘公司 2023 年度审计机构、内部控制审计机构的议案》 7、《关于 2023 年度公司及全资子公司申请授信额度并提供担保的议案》 8、《关于 2022 年日常关联交易确认及 2023 年日常关联交易预计的议案》 9、《关于公司使用闲置自有资金进行现金管理的议案》 10、《关于提请股东大会授权董事会全权办理以简易程序向特定对象发行股票的议案》
2023 年 第 一 次 临 时 股 东 大 会	2023 年 11 月 28 日	www.sse.com.cn	2023 年 11 月 29 日	<p>审议通过：</p> <ul style="list-style-type: none"> 1、《关于收购善恩康部分股权及增资的议案》 2、《关于修订公司〈独立董事工作制度〉的议案》

表决权恢复的优先股股东请求召开临时股东大会

适用 不适用

股东大会情况说明

适用 不适用

四、董事、监事和高级管理人员的情况

(一) 现任及报告期内离任董事、监事和高级管理人员持股变动及报酬情况

√适用 □不适用

单位：万股

姓名	职务	性别	年龄	任期起始日期	任期终止日期	年初持股数	年末持股数	年度内股份增减变动量	增减变动原因	报告期内从公司获得的税前报酬总额(万元)	是否在公司关联方获取报酬
张文生	董事长、总经理	男	56	2022-09-29	2025-09-28	6,300	6,300	0	/	110	是
嵇玉芳	董事、财务总监	女	48	2022-09-29	2025-09-28	0	1.6	1.6	股权激励行权	42	否
丁冀平	董事	男	49	2022-09-29	2025-09-28	0	0	0	/	8	是
薛运普	董事、董事会秘书	男	37	2022-09-29	2025-09-28	0	1.6	1.6	股权激励行权	40	否
李刚	独立董事	男	64	2022-09-29	2025-09-28	0	0	0	/	8	否
李志斌	独立董事	男	51	2022-09-29	2025-09-28	0	0	0	/	8	否
程德俊	独立董事	男	48	2022-09-29	2025-09-28	0	0	0	/	8	否
徐玲	监事会主席	女	45	2022-09-29	2025-09-28	0	0	0	/	73	否
蔡君鑫	监事	男	48	2022-09-29	2025-09-28	0	0	0	/	53	否
陆留华	职工监事	女	42	2022-09-29	2025-09-28	0.1	0.1	0	/	25	否
姜强	副总经理	男	57	2022-09-29	2025-09-28	0	3.18	3.18	股权激励行权	90	否
王新余	副总经理	男	56	2022-09-29	2025-09-28	0	0	0	/	36	否
合计	/	/	/	/	/	6,300.1	6,306.48	6.38	/	501	/

姓名	主要工作经历
张文生	1984年8月至1985年12月就职于扬州市杭集塑料包装厂，任技术员。1986年1月至1988年12月就职于扬州市新生塑革针织厂，历

	任技术员、总账会计。1989年1月至1990年12月就职于扬州市杭集工业供销公司，任销售员。1991年1月至1996年12月从事牙刷产品生产制造的个体经营。1997年1月起至2016年6月任明星牙刷总经理，现任公司董事长、总经理，江苏明星牙刷、倍加洁日化、美星口腔、南京沅洁执行董事，恒生模具执行董事兼总经理，扬州和成、扬州竟成执行事务合伙人，扬州农商行董事，张文生目前还兼任中国日用杂品工业协会牙刷分会会长、江苏省牙刷行业协会会长等职务。
嵇玉芳	1994年9月至1996年12月就职于扬州市邗江区商业贸易局。1997年1月至2016年6月历任明星牙刷财务部职员、财务部部长。现任公司董事、财务总监。
丁冀平	2000年4月至2002年12月，就职于中兴通讯股份有限公司，任工程师、市场总监。2003年1月至2010年7月，就职于南京中兴软创科技股份有限公司，任投资并购总监。2010年8月至2012年4月，就职于凯石长江投资管理有限公司，任投资总监。2012年5月至2016年5月，就职于上海长江国弘投资管理有限公司，任投资总监。2016年6月至今，就职于南通嘉乐投资管理中心（有限合伙），任执行事务合伙人。现任公司董事。
薛运普	2013年7月至2014年3月就职于中国移动通信集团广东有限公司中山分公司，任职员；2014年5月至2019年7月，就职于河南新飞电器集团有限公司，历任职员、战略规划部副部长（主持工作）、部长、总经理助理；2019年2月至2019年7月，就职于兰博（昆山）运载装备制造有限公司，任行政总监；2019年8月至2020年4月，就职于金轮蓝海股份有限公司，任总裁助理；2020年4月至今，就职于倍加洁集团股份有限公司，任总经理助理。现任公司董事、董事会秘书。
李刚	1989至2021年任空军军医大学（原第四军医大学）口腔医学院口腔医学专业教授；2021年退休，现任陕西省预防医学会常务理事。现任公司独立董事。
李志斌	1997年8月至今，就职于扬州大学商学院，专业领域为会计学与管理，历任助教、讲师、副教授、教授、副院长、院长。现任公司独立董事。
程德俊	2004年6月至今，就职于南京大学商学院人力资源管理系，历任讲师、副教授、教授及博士生导师。现任公司独立董事。
徐玲	1998年10月至2016年6月历任明星牙刷销售部职员、经理。现任公司ODM营销中心总监、监事会主席。
蔡君鑫	1998年6月至1999年5月就职于扬州外贸包装有限公司，1999年6月至2000年9月就职于扬州加得好针织有限公司，担任采购员。2000年12月至2016年6月就职于明星牙刷，历任销售员、外销部销售经理。现任公司ODM营销中心欧洲区负责人、监事。
陆留华	2006年3月至今就职于公司研发部，现任研发部高级研发工程师。
姜强	1991年9月至1992年7月就职于扬州橡胶总厂，任销售员。1992年8月至2001年2月就职于江苏扬农化工集团，任国际贸易部经理。2001年3月至2016年6月就职于明星牙刷，任外销部经理。现任公司副总经理兼ODM营销中心总监。
王新余	1991年8月至2009年11月就职于扬州群发化工有限公司，历任技术员、办公室副主任。2009年12月至2016年6月任明星牙刷办公室主任。历任公司董事、副总经理、董事会秘书。现任公司副总经理。

其它情况说明

□适用 √不适用

(二) 现任及报告期内离任董事、监事和高级管理人员的任职情况**1. 在股东单位任职情况**

□适用 √不适用

2. 在其他单位任职情况

√适用 □不适用

任职人员姓名	其他单位名称	在其他单位担任的职务	任期起始日期	任期终止日期
张文生	江苏扬州农村商业银行股份有限公司	董事	2018/04/28	/
张文生	扬州竟成企业管理咨询合伙企业（有限合伙）	执行事务合伙人	2016/03/28	/
张文生	扬州和成企业管理咨询合伙企业（有限合伙）	执行事务合伙人	2016/03/28	/
张文生	扬州佳吉投资管理有限公司	执行董事	2016/03/28	/
丁冀平	南通嘉乐致远企业管理咨询有限公司	执行董事	2017/08/07	
丁冀平	上海户兰企业管理咨询有限公司	执行董事	2017/06/28	
丁冀平	上海发网供应链管理有限公司	董事	2017/02/16	/
丁冀平	江苏嘉好热熔胶股份有限公司	董事	2019/06/30	2023/08/19
丁冀平	上海晶华胶粘新材料股份有限公司	董事	2020/05/20	2023/05/19
丁冀平	杭州本松新材料技术股份有限公司	董事	2020/08/05	/
丁冀平	江苏东抗生物医药科技有限公司	董事	2022/02/11	/
丁冀平	深圳市龙星辰电源有限公司	董事	2021/01/11	/
李志斌	扬州大学	商学院院长	2022/10	/
程德俊	南京大学	教授	2013/12	/
程德俊	山东新能泰山发电股份有限公司	独立董事	2023/05/18	2026/05/17
程德俊	苏宁环球股份有限公司	独立董事	2023/10/30	2023/10/29
李刚	陕西省预防医学会	常务理事	/	/
在其他单位任职情况的说明	无			

(三) 董事、监事、高级管理人员报酬情况

√适用 □不适用

董事、监事、高级管理人员报酬的决策程序	根据公司制订的《倍加洁集团股份有限公司董事、监事、高级管理人员薪酬、津贴管理制度》，公司独立董事的薪酬根据股东大会的决议确定，其他董事、监事和高级管理人员的薪酬由公司董
---------------------	--

	事会薪酬与考核委员会审议确定。
董事在董事会讨论本人薪酬事项时是否回避	是
薪酬与考核委员会或独立董事专门会议关于董事、监事、高级管理人员报酬事项发表建议的具体情况	2023 年度董事、高级管理人员的基本薪酬是考量了上年度实际经营情况，同时参考了公司所处行业及地区的薪酬水平确定的；绩效薪酬则有助于充分调动高级管理人员的工作积极性、主动性和创造性，提升公司业务经营效益和管理水平，符合相关法律法规及内部规章制度的规定。
董事、监事、高级管理人员报酬确定依据	公司独立董事的年度报酬参考本地区劳动力市场薪酬水平、国内上市公司独立董事平均薪酬水平、本公司经济效益水平等因素确定和调整；其他董事、监事和高级管理人员的薪酬是公司根据制定的薪酬分配制度和经济责任制考核办法确定。
董事、监事和高级管理人员报酬的实际支付情况	独立董事津贴按年度发放，每人每年 8 万元（税前）；其他董事、监事、高级管理人员每月领取基本工资，年终考核后发放年度薪酬。
报告期末全体董事、监事和高级管理人员实际获得的报酬合计	501 万元

(四)公司董事、监事、高级管理人员变动情况

适用 不适用

(五)近三年受证券监管机构处罚的情况说明

适用 不适用

(六)其他

适用 不适用

五、报告期内召开的董事会有关情况

会议届次	召开日期	会议决议
第三届董事会第四次会议	2023 年 2 月 1 日	审议通过： 1、《关于收购薇美姿 16.4967%股权的议案》 2、《关于召开 2023 年第一次临时股东大会的议案的议案》
第三届董事会第五次会议	2023 年 2 月 13 日	审议通过： 1、《关于签订薇美姿实业（广东）股份有限公司之股份转让协议补充协议的议案》 2、《关于取消 2023 年第一次临时股东大会的议案》
第三届董事会第六次会议	2023 年 3 月 30 日	审议通过： 1、《倍加洁 2022 年度董事会工作报告》 2、《倍加洁 2022 年度报告全文及摘要》 3、《倍加洁 2022 年度财务决算报告》 4、《倍加洁 2022 年度利润分配预案》 5、《关于续聘公司 2023 年度审计机构、内部控制审计机构的议案》 6、《关于 2023 年度公司及全资子公司申请授信额度并提供担保的议案》 7、《倍加洁集团股份有限公司 2022 年度内部控制评价报告》 8、《关于 2022 年日常关联交易确认及 2023 年日常关联交易

		预计的议案》 9、《关于公司使用闲置自有资金进行现金管理的议案》 10、《2022 年度薪酬与考核委员会履职情况汇总报告》 11、《2022 年度审计委员会履职情况汇总报告》 12、《2022 年度募集资金存放与实际使用情况的专项报告》 13、《关于使用闲置自有资金进行证券投资的议案》 14、《关于对全资子公司增资的议案》 15、《关于提请股东大会授权董事会全权办理以简易程序向特定对象发行股票的议案》 16、《关于召开 2022 年年度股东大会的议案》
第三届董事会第七次会议	2023 年 4 月 21 日	审议通过： 1、《倍加洁 2023 年第一季度报告》
第三届董事会第八次会议	2023 年 6 月 15 日	审议通过： 1、《关于调整 2021 年股票期权激励计划行权价格的议案》
第三届董事会第九次会议	2023 年 8 月 15 日	审议通过： 1、《倍加洁 2023 年半年度报告全文及摘要》
第三届董事会第十次会议	2023 年 10 月 24 日	审议通过： 1、《倍加洁集团股份有限公司 2023 年第三季度报告》
第三届董事会第十一次会议	2023 年 11 月 10 日	审议通过： 1、《关于收购善恩康部分股权及增资的议案》 2、《关于修订公司<独立董事工作制度>的议案》 3、《关于修订公司<董事会审计委员会工作细则>的议案》 4、《关于召开 2023 年第一次临时股东大会的议案》
第三届董事会第十二次会议	2023 年 12 月 20 日	审议通过： 1、《关于调整公司第三届董事会审计委员会委员的议案》

六、董事履行职责情况

(一) 董事参加董事会和股东大会的情况

董事姓名	是否独立董事	参加董事会情况						参加股东大会情况
		本年应参加董事会次数	亲自出席次数	以通讯方式参加次数	委托出席次数	缺席次数	是否连续两次未亲自参加会议	出席股东大会的次数
张文生	否	9	9	0	0	0	否	2
嵇玉芳	否	9	9	0	0	0	否	2
丁冀平	否	9	9	0	0	0	否	2
薛运普	否	9	9	0	0	0	否	2
程德俊	是	9	9	1	0	0	否	2
李刚	是	9	9	1	0	0	否	2
李志斌	是	9	9	1	0	0	否	2

连续两次未亲自出席董事会会议的说明

适用 不适用

年内召开董事会会议次数	9
其中：现场会议次数	8
通讯方式召开会议次数	0
现场结合通讯方式召开会议次数	1

(二) 董事对公司有关事项提出异议的情况

□适用 √不适用

(三) 其他

□适用 √不适用

七、董事会下设专门委员会情况

√适用 □不适用

董事会下设专门委员会成员情况

专门委员会类别	成员姓名
审计委员会	李志斌、丁冀平、李刚
提名委员会	程德俊、张文生、李志斌
薪酬与考核委员会	程德俊、薛运普、李刚
战略委员会	张文生、李刚、丁冀平

报告期内审计委员会召开 1 次会议

召开日期	会议内容	重要意见和建议	其他履行职责情况
2023 年 3 月 29 日	第三届董事会审计委员会第二次会议	审议通过： 1、《倍加洁 2022 年审计报告》 2、《倍加洁 2022 年度财务决算报告》 3、《倍加洁 2022 年度利润分配预案》 4、《关于续聘公司 2023 年度审计机构、内部控制审计机构的议案》 5、《关于公司 2022 年度内部控制评价报告的议案》 6、《关于公司 2022 年关联交易情况确认及 2023 年日常关联交易预计的议案》 审计委员会认为：公司 2022 年度财务报表的编制工作符合当前会计准则的要求、及财政部门、中国证监会的有关规定。公司编制的 2022 年度财务报表能够做到公允地反映公司 2022 年 12 月 31 日的财务状况及在 2022 年度的经营成果。	听取并讨论了会计师事务所有关 2022 年年报审计的汇报及 2023 年工作计划汇报。
2023 年 4 月 21 日	第三届董事会审计委员会第三次会议	审议通过： 1、《关于公司 2023 年第一季度报告的议案》 审计委员会认为：公司 2023 年第一季度财务报表的编制工作符合当前会计准则的要求、及财政部门、中国证监会的有关规定。公司编制的 2023 年第一季度财务报表能够做到公允地反映公司 2023 年 3 月 31 日的财务状况及在 2023 年第一季度的经营成果。	无
2023 年 8 月 15 日	第三届董事会审计委员会第四次会议	审议通过： 1、《关于公司 2023 年半年度报告全文及摘要的议案》 审计委员会认为：公司 2023 年半年度财务报表的编制工作符合当前会计准则的要求、及财政部门、中国证监会的有关规定。公司编制的 2023 年半年度财务报表能够做到公允地反映公司	无

		2023 年 6 月 30 日的财务状况及在 2023 年半年度的经营成果。	
2023 年 10 月 24 日	第三届董事会审计委员会第五次会议	审议通过： 1、《关于公司 2023 年第三季度报告的议案》 审计委员会认为：公司 2023 年第三季度财务报表的编制工作符合当前会计准则的要求、及财政部门、中国证监会的有关规定。公司编制的 2023 年第三季度财务报表能够做到公允地反映公司 2023 年 9 月 30 日的财务状况及在 2023 年第三季度的经营成果。	无

报告期内薪酬与考核委员会召开 1 次会议

召开日期	会议内容	重要意见和建议	其他履行职责情况
2023 年 3 月 29 日	第三届董事会薪酬与考核委员会第三次会议	审议通过： 1、《关于确认 2022 年度董监高薪酬与考核的议案》 2、《关于制定 2023 年度董监高薪酬与考核方案的议案》 薪酬与考核委员会认为：2023 年度董事、高级管理人员的基本薪酬是考量了上年度实际经营情况，同时参考了公司所处行业及地区的薪酬水平确定的；绩效薪酬则有助于充分调动高级管理人员的工作积极性、主动性和创造性，提升公司业务经营效益和管理水平，符合相关法律法规及内部规章制度的规定。因此，同意将关于 2023 年度公司董事、监事及高级管理人员薪酬的议案提交董事会、监事会进行审议。	无

报告期内战略委员会召开 1 次会议

召开日期	会议内容	重要意见和建议	其他履行职责情况
2023 年 3 月 29 日	第三届董事会战略委员会第二次会议	审议通过： 1、《公司 2022 年度财务决算报告》	无

存在异议事项的具体情况

适用 不适用

八、监事会发现公司存在风险的说明

适用 不适用

监事会对报告期内的监督事项无异议。

九、报告期末母公司和主要子公司的员工情况

(一) 员工情况

母公司在职员工的数量	1,328
主要子公司在职员工的数量	1,141
在职员工的数量合计	2,469
母公司及主要子公司需承担费用的离退休职工	0

工人数	
专业构成	
专业构成类别	专业构成人数
生产人员	2,002
销售人员	117
技术人员	238
财务人员	21
行政人员	91
合计	2,469
教育程度	
教育程度类别	数量（人）
博士研究生	0
硕士研究生	18
本科	260
专科	263
高中及以下	1,928
合计	2,469

(二) 薪酬政策

√适用 □不适用

宏观方面，建立薪酬包预核算管理机制，将薪酬包与公司主要经营财务指标挂钩，形成对人力预算和人工成本的弹性管控，控制公司经营风险。通过薪酬包管理机制，匹配公司治理架构，实现各业务单元自我管理、自我约束的管理机制，牵引人均效益和公司整体效益的有效增长。树立和强化公司激励导向，发挥资源的最佳投入产出效果，提升各级管理者的经营管理意识，为实现公司战略目标奠定管理基础。

微观方面，执行“内部公平，外部竞争；简单高效，持续优化”的薪酬管理总方针，坚持“以岗定级、以级定薪、人岗匹配、易岗易薪”的管理理念，构建差异化的价值评价与价值分配体系，建立起基于岗位职责和个人职级的定薪机制、基于贡献的调薪机制，对外具备竞争力、吸引力，对内确保激励性与公平性，合理拉开差距，向优秀员工倾斜。

(三) 培训计划

√适用 □不适用

公司在报告期内通过系统性的培训战略规划与实施，逐步打造具备高度学习力和创新力的员工队伍。公司按照公司整体战略发展要求，进行培训需求分析和培训计划制定，倡导全员学习。助力员工个人职业成长，为公司战略目标的实现提供有力保障。

1、建立内部培训课程体系矩阵，依托公司平台建立新员工培训课程体系、岗位技能培训课程体系、管理类培训课程体系、专业类培训课程体系。

2、通过收集课程资源，分类整理课程，不断更新完善，建立公司课程库，并配合培训培养计划有效实施，满足员工多样化的培训需求。

3、打造公司内训师队伍，通过选拔、培训、认证流程，提升员工技能水平，促进企业知识经验传承复制、提高培训效果质量、实现知识资源共享、增强企业竞争力，为公司的长期发展提供有力的支持和保障。

4、构建数字化学习平台，梳理需求并不断优化；提升培训开展的多元化，促进知识共享，增强员工学习动力，倡导全员学习的组织氛围。

(四) 劳务外包情况

适用 不适用

十、利润分配或资本公积金转增预案

(一) 现金分红政策的制定、执行或调整情况

适用 不适用

公司 2016 年第三次临时股东大会审议通过的《关于制定〈公司股东未来分红回报规划〉的议案》，公司上市后未来三年分红回报规划如下：

公司上市后三年的利润分配应当坚持现金分红为主这一基本原则，公司在足额预留法定公积金、盈余公积金以后，在公司当年盈利且无重大资金支出安排的情况下，每年向股东以现金形式分配的利润不低于当年实现的可供分配利润的百分之十，在确保足额现金股利分配的前提下，公司可以另行增加股票股利分配和公积金转增。

目前该分红回报规划暂未调整。报告期内，公司根据 2022 年年度股东大会决议，分配了 2022 年度现金红利，截至实施权益分派的股权登记日，公司总股本为 100,107,340 股，按照既定的每股派发现金红利人民币 0.18 元（含税），总计派发现金红利人民币 18,019,321.20 元（含税），分配后剩余未分配利润结转到下年度。

公司于 2024 年 4 月 22 日召开董事会审议通过《倍加洁 2023 年度利润分配预案》，拟以实施 2023 年度权益分派的股权登记日登记的总股数为基数，向 2023 年度权益分派的股权登记日登记在册的本公司股东派发现金股利，每股分配现金股利人民币 0.20 元（含税），本公司结余的未分配利润结转至下一年度。截至 2023 年 12 月 31 日，本公司总股数为 100,448,700 股，合计拟派发现金红利人民币 20,089,740.00 元，利润分配预案尚需提交公司 2023 年年度股东大会审议。

在该利润分配方案披露之日起至实施权益分派的股权登记日期间公司总股数发生变动的，公司拟维持每股分配比例不变，相应调整分配总额，并将另行公告具体调整情况。

(二) 现金分红政策的专项说明

适用 不适用

是否符合公司章程的规定或股东大会决议的要求	<input checked="" type="checkbox"/> 是 <input type="checkbox"/> 否
分红标准和比例是否明确和清晰	<input checked="" type="checkbox"/> 是 <input type="checkbox"/> 否
相关的决策程序和机制是否完备	<input checked="" type="checkbox"/> 是 <input type="checkbox"/> 否
独立董事是否履职尽责并发挥了应有的作用	<input checked="" type="checkbox"/> 是 <input type="checkbox"/> 否
中小股东是否有充分表达意见和诉求的机会，其合法权益是否得到了充分保护	<input checked="" type="checkbox"/> 是 <input type="checkbox"/> 否

(三) 报告期内盈利且母公司可供股东分配利润为正, 但未提出现金利润分配方案预案的, 公司应当详细披露原因以及未分配利润的用途和使用计划

适用 不适用

(四) 本报告期利润分配及资本公积金转增股本预案

适用 不适用

单位:元 币种:人民币

每 10 股送红股数 (股)	/
每 10 股派息数 (元) (含税)	2.00
每 10 股转增数 (股)	/
现金分红金额 (含税)	20,089,740.00
分红年度合并报表中归属于上市公司普通股股东的净利润	92,513,769.88
占合并报表中归属于上市公司普通股股东的净利润的比率 (%)	21.72
以现金方式回购股份计入现金分红的金额	/
合计分红金额 (含税)	20,089,740.00
合计分红金额占合并报表中归属于上市公司普通股股东的净利润的比率 (%)	21.72

十一、 公司股权激励计划、员工持股计划或其他员工激励措施的情况及其影响

(一) 相关激励事项已在临时公告披露且后续实施无进展或变化的

适用 不适用

事项概述	查询索引
第一个行权期开始行权	详见 2023 年 2 月 22 日刊登于上海证券交易所网站的《倍加洁关于 2021 年股票期权激励计划第一个行权期开始行权的公告》(公告编号: 2023-009)
2023 年第一季度自主行权结果	详见 2023 年 4 月 4 日刊登于上海证券交易所网站的《关于 2021 年股票期权激励计划 2023 年第一季度自主行权结果暨股份变动公告》(公告编号: 2023-026)
因权益分派调整行权价格	详见 2023 年 6 月 16 日刊登于上海证券交易所网站的《关于调整 2021 年股票期权激励计划行权价格的公告》(公告编号: 2023-037)
2023 年第二季度自主行权结果	详见 2023 年 7 月 4 日刊登于上海证券交易所网站的《关于 2021 年股票期权激励计划 2023 年第二季度自主行权结果暨股份上市公告》(公告编号: 2023-039)
2023 年第三季度自主行权结果	详见 2023 年 10 月 9 日刊登于上海证券交易所网站的《关于 2021 年股票期权激励计划 2023 年第三季度自主行权结果暨股份上市公告》(公告编号: 2023-046)

(二) 临时公告未披露或有后续进展的激励情况

股权激励情况

适用 不适用

其他说明

适用 不适用

员工持股计划情况

适用 不适用

其他激励措施

适用 不适用

(三) 董事、高级管理人员报告期内被授予的股权激励情况

适用 不适用

单位:万股

姓名	职务	年初持有股票期权数量	报告期新授予股票期权数量	报告期内可行权股份	报告期股票期权行权股份	股票期权行权价格(元)	期末持有股票期权数量	报告期末市价(元)
嵇玉芳	非独立董事,财务总监	13	0	2.6	1.6	20.46	3.9	22.56
薛运普	非独立董事,董事会秘书	8	0	1.6	0.5	20.64	/	22.56
薛运普	非独立董事,董事会秘书	0	0	/	1.1	20.46	2.4	22.56
王新余	副总经理	13	0	2.6	0	20.46	3.9	22.56
姜强	副总经理	26	0	5.2	3.18	20.46	7.8	22.56
合计	/	60	0	12	6.38	/	18	/

(四) 报告期内对高级管理人员的考评机制, 以及激励机制的建立、实施情况

适用 不适用

报告期, 公司结合实际发展情况, 根据年度业绩各项指标完成情况、管理者履职情况、管理能力等对相关人员进行综合考核, 并根据实际情况确定其年度报酬。董事会下设薪酬与考核委员会, 负责制定公司董事及高级管理人员的薪酬方案, 并对薪酬制度的执行进行监督。

十二、 报告期内的内部控制制度建设及实施情况

适用 不适用

报告期内, 公司在严格依照《公司法》、中国证监会和上海证券交易所的规章规范及《公司章程》建立的严密的内控管理体系基础上, 结合行业特征及企业经营实际, 对内部控制制度进行持续完善与细化, 使其符合完整性、合理性、有效性的要求, 提高了企业决策效率, 为企业经营管理的合法合规及资产安全提供了保障, 有效促进了公司战略的稳步实施。

公司第三届董事会第十四次会议审议通过了公司《2023 年内部控制评价报告》, 全文详见上海证券交易所网站 www.sse.com.cn。

报告期内内部控制存在重大缺陷情况的说明

适用 不适用

十三、 报告期内对子公司的管理控制情况

适用 不适用

公司按照《子公司管理制度》，对子公司的组织、战略、投资、生产、经营、财务、人事、信息披露等重要的经营运作活动进行规范，加强对子公司的管控力度，提高公司整体运作效率和抗风险能力。

十四、 内部控制审计报告的相关情况说明

适用 不适用

详见《倍加洁集团股份有限公司 2023 年度内部控制评价报告》

是否披露内部控制审计报告：是

内部控制审计报告意见类型：标准的无保留意见

十五、 上市公司治理专项行动自查问题整改情况

无

十六、 其他

适用 不适用

第五节 环境与社会责任

一、环境信息情况

是否建立环境保护相关机制	是
报告期内投入环保资金（单位：万元）	169

(一) 属于环境保护部门公布的重点排污单位的公司及其主要子公司的环保情况说明

适用 不适用

(二) 重点排污单位之外的公司环保情况说明

适用 不适用

(三) 有利于保护生态、防治污染、履行环境责任的相关信息

适用 不适用

(四) 在报告期内为减少其碳排放所采取的措施及效果

是否采取减碳措施	是
减少排放二氧化碳当量（单位：吨）	1,759.96
减碳措施类型（如使用清洁能源发电、在生产过程中使用减碳技术、研发生	使用太阳能绿电

产助于减碳的新产品等)	
-------------	--

具体说明

适用 不适用

二、社会责任工作情况

(一) 是否单独披露社会责任报告、可持续发展报告或 ESG 报告

适用 不适用

(二) 社会责任工作具体情况

适用 不适用

对外捐赠、公益项目	数量/内容	情况说明
总投入（万元）	19.86	
其中：资金（万元）	0	
物资折款（万元）	19.86	
惠及人数（人）	/	开展了三项公益捐赠活动，具体见下。

具体说明：

适用 不适用

2023 年，公司与我国牙病防治基金会合作开展乡村儿童口腔健康公益项目——雏菊行动，并助力“健康促进公益行”淮安公益捐赠活动、“关爱老年口腔 乐享健康生活”捐赠活动，合计向于都、昆明、吐鲁番、榆林、淮安、苏州等地捐赠牙刷 17,688 支、牙膏 17,544 只，合同金额约 19.86 万元。

三、巩固拓展脱贫攻坚成果、乡村振兴等工作具体情况

适用 不适用

具体说明

适用 不适用

第六节 重要事项

一、承诺事项履行情况

(一) 公司实际控制人、股东、关联方、收购人以及公司等承诺相关方在报告期内或持续到报告期内的承诺事项

√适用 □不适用

承诺背景	承诺类型	承诺方	承诺内容	承诺时间	是否有履行期限	承诺期限	是否及时严格履行	如未能及时履行应说明未完成履行的具体原因	如未能及时履行应说明下一步计划
与首次公开发行相关的承诺	解决同业竞争	张文生	1、本承诺人及本承诺人控制的公司均未生产、开发任何与股份公司及其下属子公司生产的产品构成竞争或可能竞争的产品，未直接或间接经营任何与股份公司及下属子公司经营的业务构成竞争或可能构成竞争的业务，也未参与投资任何与股份公司及其下属子公司生产的产品或经营的业务构成竞争或可能构成竞争的其他企业；2、本承诺人及本承诺人控制的公司将不生产、开发任何与股份公司及其下属子公司生产的产品构成竞争或可能构成竞争的产品，不直接或间接经营任何与股份公司及其下属子公司经营的业务构成竞争或可能构成竞争的业务，也不参与投资任何与股份公司及其下属子公司生产的产品或经营的业务构成竞争或可能构成竞争的其他企业；3、如本承诺人及本承诺人控制的公司进一步拓展产品和业务范围，本承诺人及本承诺人控制的公司将不与股份公司及其下属子公司拓展后的产品或业务相竞争；若与股份公司及其下属子公司拓展后的产品或业务产生竞争，则本承诺人及本承诺人控制的公司将以停止生产或经营相竞争的业务或产品的方式，或者将相竞争的业务纳入到股份公司经营的方式，或者将相竞争的业务转让给无关联关系的第三方的方式避免同业竞争；4、在本承诺人及本承诺人控制的企业与股份公司存在关联关系期间，本承诺函为有效之承诺。	2018年3月2日	否	长期	是	不适用	不适用

解决同业竞争	扬州竞成、扬州和成	本企业承诺：1、本企业目前未从事与上市公司相同或相似业务，未发生构成或可能构成同业竞争的情形；2、本企业郑重承诺，本企业在持有上市公司 5%以上股份期间，不会在中国境内或境外，以任何方式（包括但不限于单独经营、通过合资经营或拥有另一公司或企业的股份及其他权益）直接或间接参与任何与上市公司构成竞争的任何业务或活动。如上述承诺被证明是不真实的或未被遵守，本企业将向上市公司赔偿一切直接和间接损失，并承担相应的法律责任。	2018年3月2日	否	长期	是	不适用	不适用
解决同业竞争	公司全体董事、监事、高级管理人员	公司董事、监事、高级管理人员承诺：1、截至承诺函签署之日，承诺人及承诺人控制的其他企业或经济组织（不含发行人及其子公司，下同）没有从事与发行人（含其子公司，下同）相同或相似的业务；2、自本承诺函签署之日起，承诺人及承诺人控制的其他企业或经济组织不以任何形式直接或间接从事与发行人的主营业务或者主营产品相竞争或者构成竞争威胁的业务活动，包括不投资、收购、兼并从事/生产与发行人的主营业务或者主营产品相同或者相似的企业或者其他经济组织；3、如承诺人及承诺人控制的其他企业或经济组织获得的任何商业机会与发行人主营业务或者主营产品相竞争或可能构成竞争，则承诺人将立即通知发行人，并优先将该商业机会给予发行人；4、对于发行人的正常生产、经营活动，承诺人保证不利用董事/监事/高级管理人员的地位损害发行人及发行人其他股东的利益；5、本承诺函在发行人存续且承诺人作为董事/监事/高级管理人员期间持续有效，且不可撤销。若在该期间违反上述承诺的，承诺人将立即停止与发行人构成竞争之业务，并采取必要措施予以纠正补救；同时对因承诺人未履行本承诺函所作的承诺而给发行人造成的一切损失和后果承担赔偿责任。	2018年3月2日	否	长期	是	不适用	不适用
解决关联交易	张文生	1、本人、本人控制的其他企业与发行人之间将尽可能地避免和减少关联交易。对于无法避免或者有合理原因而发生的关联交易，本人承诺将遵循市场公正、公平、公开的原则，并依法签订协议，履行合法程序，按照发行人《公司章程》、《关联交易管理制度》等相关规章制度履行审议程序，关联交易的价格依照与无关联关系的独立第三方进行相同或相似交易时的价格确定，保证关联交易价格具有公允性，并按照《上海证券交易所股票上市规则》等有关规定对关联交易履行信息披露义务；2、本人将严格按照《中华人民共和国公司法》等法律、法规以及《公司章程》、《关联交易	2018年3月2日	否	长期	是	不适用	不适用

		管理制度》等有关规定行使股东权利，规范关联交易，在股东大会对涉及本人、本人控制的其他企业事项的关联交易进行表决时，履行回避表决的义务；3、本人承诺不利用关联交易非法转移发行人的资金、利润，不利用关联交易损害发行人及其股东的利益；本人保证将依照《公司章程》的规定参加股东大会，平等地行使股东权利并履行股东义务，不利用实际控制人地位谋取不正当利益，不损害发行人及其他股东的合法权益。除非本人不再作为发行人的实际控制人，本承诺始终有效。若本人违反上述承诺给发行人及其他股东造成损失，一切损失将由本人承担。							
股份限售	张文生、扬州竟成、扬州和成	自公司首次公开发行股票并在主板上市之日起三十六个月内，本人及本企业将不转让或者委托他人管理本企业直接或者间接持有的公司公开发行股票前已发行的股份，也不由公司回购本人及本企业直接或者间接持有的公司公开发行股票前已发行的股份。本企业所持股票在锁定期满后两年内减持的，其减持价格不低于发行价；若公司股票在此期间发生除权、除息的，上述发行价格将作相应调整。张文生与本企业所持股票在锁定期满后两年内减持的，减持发行人股票比例合计不超过公司股份总数的15%，且股票减持不影响张文生对公司的控制权。本企业所持股票在锁定期满后两年内减持的，将提前5个交易日向公司提交减持原因、减持数量、减持方式、未来减持计划、减持对公司治理结构及持续经营影响的说明，并由公司在减持前3个交易日予以公告。	2021年3月2日	是	2021年3月2日至2023年3月1日	是	不适用	不适用	
股份限售	公司全体董事、监事、高级管理人员	1、通过扬州竟成、扬州和成间接持有公司股份的董事、监事、高级管理人员王新余、嵇玉芳、姜强、徐玲、蔡君鑫以及陆留华承诺：自股票上市交易之日起三十六个月内，本人不转让或者委托他人管理本人直接或间接持有的股份，也不由公司回购该部分股份。在上述锁定期满后两年内减持的，减持价格不低于首次公开发行股票的发行价。若股票在此期间发生除权、除息的，上述发行价格将作相应调整。 2、在本人担任公司董事、监事、高级管理人员期间每年转让的股份不超过本人所直接或间接持有公司股份总数的25%；离职后半年内，不转让直接或间接持有的公司股份。	2021年3月2日	是	2021年3月2日至2023年3月1日	是	不适用	不适用	

(二) 公司资产或项目存在盈利预测，且报告期仍处在盈利预测期间，公司就资产或项目是否达到原盈利预测及其原因作出说明

已达到 未达到 不适用

(三) 业绩承诺的完成情况及其对商誉减值测试的影响

适用 不适用

二、报告期内控股股东及其他关联方非经营性占用资金情况

适用 不适用

三、违规担保情况

适用 不适用

四、公司董事会对会计师事务所“非标准意见审计报告”的说明

适用 不适用

五、公司对会计政策、会计估计变更或重大会计差错更正原因和影响的分析说明

(一) 公司对会计政策、会计估计变更原因及影响的分析说明

适用 不适用

(二) 公司对重大会计差错更正原因及影响的分析说明

适用 不适用

(三) 与前任会计师事务所进行的沟通情况

适用 不适用

(四) 审批程序及其他说明

适用 不适用

六、聘任、解聘会计师事务所情况

单位：元 币种：人民币

	现聘任
境内会计师事务所名称	立信会计师事务所（特殊普通合伙）
境内会计师事务所报酬	590,000.00
境内会计师事务所审计年限	8
境内会计师事务所注册会计师姓名	杜志强、汤晶
境内会计师事务所注册会计师审计服务的累计年限	杜志强（2年）、汤晶（5年）
境外会计师事务所名称	/
境外会计师事务所报酬	/
境外会计师事务所审计年限	/

	名称	报酬
内部控制审计会计师事务所	立信会计师事务所（特殊普通合伙）	100,000.00
保荐人	广发证券股份有限公司	/

聘任、解聘会计师事务所的情况说明

适用 不适用

审计期间改聘会计师事务所的情况说明

适用 不适用

审计费用较上一年度下降 20%以上（含 20%）的情况说明

适用 不适用

七、面临退市风险的情况

(一) 导致退市风险警示的原因

适用 不适用

(二) 公司拟采取的应对措施

适用 不适用

(三) 面临终止上市的情况和原因

适用 不适用

八、破产重整相关事项

适用 不适用

九、重大诉讼、仲裁事项

本年度公司有重大诉讼、仲裁事项 本年度公司无重大诉讼、仲裁事项

(一) 诉讼、仲裁事项已在临时公告披露且无后续进展的

适用 不适用

(二) 临时公告未披露或有后续进展的诉讼、仲裁情况

√适用 □不适用

单位:元 币种:人民币

报告期内:									
起诉(申请)方	应诉(被申请人)方	承担连带责任方	诉讼仲裁类型	诉讼(仲裁)基本情况	诉讼(仲裁)涉及金额	诉讼(仲裁)是否形成预计负债及金额	诉讼(仲裁)进展情况	诉讼(仲裁)审理结果及影响	诉讼(仲裁)判决执行情况
Oceanview Express Company Limited(以下简称“兰馨亚洲”)	薇美实业(广东)股份有限公司(以下简称“薇美姿”)	薇美公司	参股公司涉及仲裁	<p>2023 年 12 月 19 日, Oceanview Express Company Limited(以下简称“兰馨亚洲”)向薇美姿初始股东及薇美姿公司发出《回购通知》, 要求初始股东和薇美姿公司连带地回购兰馨亚洲目前持有的公司全部股份(14.2761%, 以下简称“回购股份”), 薇美姿公司及初始股东应在收到本《回购通知》后依据《合资经营合同》的约定以现金方式足额付清兰馨亚洲全部回购对价(以下简称“回购对价”): a. 回购股份: 兰馨亚洲持有的薇美姿 14.2761%股份; b. 回购对价: (1) 投资本金(即 42,025,032.72 美元); 以及(2)自交割日 2016 年 8 月 18 日至兰馨亚洲收到其回购股份被完全回购的相应对价之日, 以投资本金作为本金计算的每年 15%的单利; 以及(3)回购股份享有的已公布但尚未分配的股利。c. 回购对价支付方式: 现金支付。</p> <p>2024 年 1 月 10 日, 兰馨亚洲就关于《广州薇美姿实业有限公司之合资经营合同》等合同纠纷仲裁案(申请人: 兰馨亚洲; 被申请人: 第一被申请人: 王梓权、第二被申请人: 曹瑞安、第三被申请人: 余立涛、第四被申请人: 薇美姿公司, 第一至第四被申请人合称“被申请人”)向深圳国际仲裁院提交《仲裁申请书》(未有落款日期), 仲裁请求如下:</p> <p>1. 请求裁决第一被申请人王梓权、第二被申请人曹瑞安、第三被申请人余立涛连带地向兰馨亚洲支付回购价款(回购价款=以美元计价的剩余投资本金 42,025032.72 美元*(1+15%*N/365)+按照申请人持有股权比例 14.2761%享有的已公布但尚未分配的股利 0 元, 其中 N</p>	630,371,306.6	<p>诉讼(仲裁)不形成上市公司(倍加洁)预计负债。根据《企业会计准则第 13 号——或有事项(2006)》: 第四条与或有事项相关的义务同时满足下列条件的, 应当确认为预计负债:</p> <p>(一) 该义务是企业承担的现时义务;</p> <p>(二) 履行该义务很可能导致经济利益流出企业;</p> <p>(三) 该义务的金额能够可靠地计量。</p> <p>上市公司(倍加洁)和控股子公司并非该诉讼(仲裁)的当事</p>	<p>就兰馨亚洲与薇美姿初始股东王梓权、曹瑞安、余立涛及公司的仲裁案, 薇美姿公司及公司初始股东王梓权、曹瑞安、余立涛于 2024 年 2 月 24 日向广州市中级人民法院提交了《确认仲裁协议效力申请书》, 申请事项:</p> <p>1. 请求确认深圳国</p>	/	/

			<p>自交割日 2016 年 8 月 18 日至申请人收到其股权被完全回购的相应对价之日期间的天数），暂计至 2023 年 12 月 20 日为 88,310,137.2 美元；</p> <p>2. 请求裁决第四被申请人薇美姿公司就第一被申请人王梓权、第二被申请人曹瑞安、第三被申请人余立涛在第 1 项仲裁请求下的全部付款义务承担连带责任；</p> <p>3. 请求裁决被申请人连带赔偿兰馨亚洲因本案仲裁而支出的律师费 400,000 元人民币、财产保全申请费用 5,000 元人民币及保全担保费 315,028 元人民币（暂估，具体金额以实际发生为准）等各项费用；</p> <p>上述第 1、2、3 项仲裁请求金额，暂计至 2023 年 12 月 20 日合计为 630,371,306.6 元人民币（第 1 项中的费用暂按 1 美元=7.13 元人民币的汇率标准计算，该单项金额为人民币 629,651,278.6 元）。</p> <p>4. 请求裁决被申请人连带承担本案全部仲裁费用。</p> <p>深圳国际仲裁院予以了受理，案号为（2024）深国仲涉外受 434 号。</p> <p>2024 年 2 月 5 日，广东省广州市中级人民法院下发《民事裁定书》，裁定如下：</p> <p>查封、扣押、冻结被申请人王梓权、曹瑞安、余立涛、薇美姿公司名下价值人民币 630,371,306.6 元的财产；财产保全费 5000 元由申请人兰馨亚洲负担。</p>	<p>人，故不形成上市公司（倍加洁）的预计负债。</p>	<p>际仲裁院（2024）深国仲涉外受 434 号仲裁案所依据的仲裁协议无效。</p> <p>2. 本案诉讼费由兰馨亚洲承担。</p>		
--	--	--	---	------------------------------	---	--	--

(三) 其他说明

适用 不适用

十、上市公司及其董事、监事、高级管理人员、控股股东、实际控制人涉嫌违法违规、受到处罚及整改情况

适用 不适用

十一、报告期内公司及其控股股东、实际控制人诚信状况的说明

适用 不适用

报告期内，公司及控股股东、实际控制人不存在未履行法院生效判决、所负数额较大的债务到期未清偿等情况。

十二、重大关联交易

(一)与日常经营相关的关联交易

1、已在临时公告披露且后续实施无进展或变化的事项

适用 不适用

2、已在临时公告披露，但有后续实施的进展或变化的事项

适用 不适用

3、临时公告未披露的事项

适用 不适用

(二)资产或股权收购、出售发生的关联交易

1、已在临时公告披露且后续实施无进展或变化的事项

适用 不适用

2、已在临时公告披露，但有后续实施的进展或变化的事项

适用 不适用

3、临时公告未披露的事项

适用 不适用

4、涉及业绩约定的，应当披露报告期内的业绩实现情况

适用 不适用

(三)共同对外投资的重大关联交易

1、已在临时公告披露且后续实施无进展或变化的事项

适用 不适用

2、已在临时公告披露，但有后续实施的进展或变化的事项

适用 不适用

3、临时公告未披露的事项

适用 不适用

(四)关联债权债务往来

1、已在临时公告披露且后续实施无进展或变化的事项

适用 不适用

2、已在临时公告披露，但有后续实施的进展或变化的事项

适用 不适用

3、临时公告未披露的事项

适用 不适用

(五)公司与存在关联关系的财务公司、公司控股财务公司与关联方之间的金融业务

适用 不适用

(六)其他

适用 不适用

十三、重大合同及其履行情况

(一) 托管、承包、租赁事项

1、 托管情况

适用 不适用

2、 承包情况

适用 不适用

3、 租赁情况

适用 不适用

(二) 担保情况

适用 不适用

单位：元 币种：人民币

公司对外担保情况（不包括对子公司的担保）														
担保方	担保方与上市公司的关系	被担保方	担保金额	担保发生日期（协议签署日）	担保起始日	担保到期日	担保类型	担保物（如有）	担保是否已经履行完毕	担保是否逾期	担保逾期金额	反担保情况	是否为关联方担保	关联关系

报告期内担保发生额合计（不包括对子公司的担保）	0
报告期末担保余额合计（A）（不包括对子公司的担保）	0
公司及其子公司对子公司的担保情况	
报告期内对子公司担保发生额合计	576,620,000.00
报告期末对子公司担保余额合计（B）	220,691,009.56
公司担保总额情况（包括对子公司的担保）	
担保总额（A+B）	220,691,009.56
担保总额占公司净资产的比例（%）	17.67
其中：	
为股东、实际控制人及其关联方提供担保的金额（C）	0
直接或间接为资产负债率超过70%的被担保对象提供的债务担保金额（D）	0
担保总额超过净资产50%部分的金额（E）	0
上述三项担保金额合计（C+D+E）	0
未到期担保可能承担连带清偿责任说明	无
担保情况说明	报告期内对子公司的担保均为合并报表范围内的担保

（三）委托他人进行现金资产管理的情况

1. 委托理财情况

（1）委托理财总体情况

适用 不适用

其他情况

适用 不适用

（2）单项委托理财情况

适用 不适用

其他情况

适用 不适用

（3）委托理财减值准备

适用 不适用

2. 委托贷款情况

（1）委托贷款总体情况

适用 不适用

其他情况

适用 不适用

(2) 单项委托贷款情况

适用 不适用

其他情况

适用 不适用

(3) 委托贷款减值准备

适用 不适用

3. 其他情况

适用 不适用

(四) 其他重大合同

适用 不适用

十四、募集资金使用进展说明

适用 不适用

十五、其他对投资者作出价值判断和投资决策有重大影响的重大事项的说明

适用 不适用

第七节 股份变动及股东情况

一、股本变动情况

(一) 股份变动情况表

1、股份变动情况表

报告期内，公司股份由 100,000,000 股变为 100,448,700 股。

2、股份变动情况说明

适用 不适用

公司 2021 年股票期权激励计划首次授予股票期权第一个行权期可行权股票期权数量为 531,300 份，行权有效期为 2023 年 2 月 27 日至 2023 年 12 月 28 日，截至 2023 年 12 月 31 日，累计行权且完成股份过户登记的数量为 448,700 股。

3、公司认为必要或证券监管机构要求披露的其他内容

适用 不适用

(二) 限售股份变动情况

适用 不适用

二、证券发行与上市情况

(一) 截至报告期内证券发行情况

适用 不适用

截至报告期内证券发行情况的说明（存续期内利率不同的债券，请分别说明）：

适用 不适用

(二) 公司股份总数及股东结构变动及公司资产和负债结构的变动情况

适用 不适用

行权股票上市后，公司无限售条件股份由 100,000,000 股变为 100,448,700 股。

(三) 现存的内部职工股情况

适用 不适用

三、股东和实际控制人情况

(一) 股东总数

截至报告期末普通股股东总数(户)	7,009
年度报告披露日前上一月末的普通股股东总数(户)	6,108
截至报告期末表决权恢复的优先股股东总数(户)	0
年度报告披露日前上一月末表决权恢复的优先股股东总数(户)	0

(二) 截至报告期末前十名股东、前十名流通股东（或无限售条件股东）持股情况表

单位：股

前十名股东持股情况（不含通过转融通出借股份）							
股东名称 （全称）	报告期内 增减	期末持股数 量	比例 （%）	持有有限 售条件股 份数量	质押、标记或冻 结情况		股东性质
					股份状态	数量	
张文生	0	63,000,000	62.72	0	无	0	境内自然人
扬州竞成企业管理咨询合伙企业（有限合伙）	0	7,500,000	7.47	0	无	0	境内非国有法人
扬州和成企业管理咨询合伙企业（有限合伙）	0	4,500,000	4.48	0	无	0	境内非国有法人
陈丙胜	159,300	948,500	0.94	0	无	0	境内自然人
林新	796,550	796,550	0.79	0	无	0	境内自然人
邬凌云	585,900	585,900	0.58	0	无	0	境内自然人
宋文光	476,900	476,900	0.47	0	无	0	境内自然人
中国农业银行股份有限公司—金元顺安优质精选灵活配置混合型证券投资基金	360,900	360,900	0.36	0	无	0	其他
李然	-6,000	331,000	0.33	0	无	0	境内自然人
北京同创金鼎投资管理有限公司—金鼎投资价值成长6期私募证券投资基金	294,300	294,300	0.29	0	无	0	其他
前十名无限售条件股东持股情况							
股东名称	持有无限售条件流通股的数量	股份种类及数量					
		种类	数量				
张文生	63,000,000	人民币普通股	63,000,000				
扬州竞成企业管理咨询合伙企业（有限合伙）	7,500,000	人民币普通股	7,500,000				
扬州和成企业管理咨询合伙企业（有限合伙）	4,500,000	人民币普通股	4,500,000				
陈丙胜	948,500	人民币普通股	948,500				
林新	796,550	人民币普通股	796,550				
邬凌云	585,900	人民币普通股	585,900				
宋文光	476,900	人民币普通股	476,900				

中国农业银行股份有限公司—金元顺安优质精选灵活配置混合型证券投资基金	360,900	人民币普通股	360,900
李然	331,000	人民币普通股	331,000
北京同创金鼎投资管理有限公司—金鼎投资价值成长6期私募证券投资基金	294,300	人民币普通股	294,300
前十名股东中回购专户情况说明	不适用		
上述股东委托表决权、受托表决权、放弃表决权的说明	不适用		
上述股东关联关系或一致行动的说明	张文生担任扬州竞成企业管理咨询合伙企业（有限合伙）、扬州和成企业管理咨询合伙企业（有限合伙）执行事务合伙人。公司未知其他前十名无限售条件股东之间是否存在关联关系或一致行动的情况。		
表决权恢复的优先股股东及持股数量的说明	不适用		

前十名股东参与转融通业务出借股份情况

适用 不适用

前十名股东较上期发生变化

适用 不适用

前十名有限售条件股东持股数量及限售条件

适用 不适用

(三) 战略投资者或一般法人因配售新股成为前 10 名股东

适用 不适用

四、控股股东及实际控制人情况

(一) 控股股东情况

1 法人

适用 不适用

2 自然人

适用 不适用

姓名	张文生
国籍	中国
是否取得其他国家或地区居留权	否
主要职业及职务	倍加洁董事长、总经理

3 公司不存在控股股东情况的特别说明

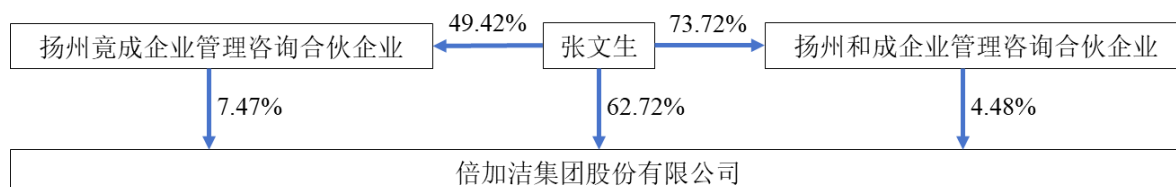
适用 不适用

4 报告期内控股股东变更情况的说明

适用 不适用

5 公司与控股股东之间的产权及控制关系的方框图

适用 不适用



(二) 实际控制人情况

1 法人

适用 不适用

2 自然人

适用 不适用

姓名	张文生
国籍	中国
是否取得其他国家或地区居留权	否
主要职业及职务	倍加洁董事长、总经理
过去 10 年曾控股的境内外上市公司情况	无

3 公司不存在实际控制人情况的特别说明

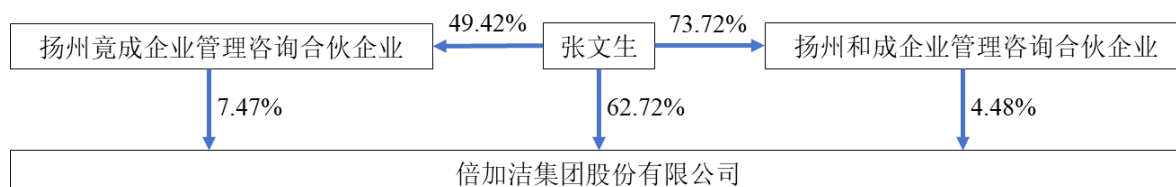
适用 不适用

4 报告期内公司控制权发生变更的情况说明

适用 不适用

5 公司与实际控制人之间的产权及控制关系的方框图

适用 不适用



6 实际控制人通过信托或其他资产管理方式控制公司

适用 不适用

(三) 控股股东及实际控制人其他情况介绍

适用 不适用

五、公司控股股东或第一大股东及其一致行动人累计质押股份数量占其所持公司股份数量比例达到 80%以上

适用 不适用

六、其他持股在百分之十以上的法人股东

适用 不适用

七、股份限制减持情况说明

适用 不适用

八、股份回购在报告期的具体实施情况

适用 不适用

第八节 优先股相关情况

适用 不适用

第九节 债券相关情况

一、企业债券、公司债券和非金融企业债务融资工具

适用 不适用

二、可转换公司债券情况

适用 不适用

第十节 财务报告

一、审计报告

√适用 □不适用

信会师报字[2024]第 ZA11566 号

倍加洁集团股份有限公司全体股东：

(1) 审计意见

我们审计了倍加洁集团股份有限公司（以下简称倍加洁）财务报表，包括 2023 年 12 月 31 日的合并及母公司资产负债表，2023 年度的合并及母公司利润表、合并及母公司现金流量表、合并及母公司所有者权益变动表以及相关财务报表附注。

我们认为，后附的财务报表在所有重大方面按照企业会计准则的规定编制，公允反映了倍加洁 2023 年 12 月 31 日的合并及母公司财务状况以及 2023 年度的合并及母公司经营成果和现金流量。

(2) 形成审计意见的基础

我们按照中国注册会计师审计准则的规定执行了审计工作。审计报告的“注册会计师对财务报表审计的责任”部分进一步阐述了我们在这些准则下的责任。按照中国注册会计师职业道德守则，我们独立于倍加洁，并履行了职业道德方面的其他责任。我们相信，我们获取的审计证据是充分、适当的，为发表审计意见提供了基础。

(3) 关键审计事项

关键审计事项是我们根据职业判断，认为对本期财务报表审计最为重要的事项。这些事项的应对以对财务报表整体进行审计并形成审计意见为背景，我们不对这些事项单独发表意见。

我们在审计中识别出的关键审计事项汇总如下：

关键审计事项	该事项在审计中是如何应对的
(一) 收入的确认	
<p>倍加洁公司的收入主要来源于口腔清洁护理用品以及一次性卫生用品的销售；其中口腔清洁护理用品主要包括牙刷、牙线、齿间刷、牙线签等产品，一次性卫生用品主要包括湿巾等产品。</p> <p>如财务报告附注五（三十五）所述，倍加洁本年营业收入 1,066,539,239.47 元</p> <p>倍加洁公司在履行了合同中的履约义务，即在客户取得相关商品或服务控制权时确认收入。在判断客户是否已取得商品或服务控制权时，倍加洁公司考虑下列迹象：</p> <ul style="list-style-type: none"> 公司就该商品或服务享有现时收款权利，即客户就该商品或服务负有现时付款义务。 公司已将该商品的法定所有权转移给客户，即客户已拥有该商品的法定所有权。 公司已将该商品实物转移给客户，即客户 	<p>针对收入确认的风险，我们实施了以下审计程序：</p> <p>(1) 了解和测试与收入确认相关的关键内部控制，并评价这些控制的设计和运行的有效性；</p> <p>(2) 针对不同的销售模式，抽样检查销售合同，识别收入确认的关键合同条款以及履约义务，以评价公司收入确认是否符合会计准则的要求。</p> <p>(3) 针对营业收入实施分析性程序，识别是否存在重大或异常波动，并查明波动原因；</p> <p>(4) 对本年度已经实现的内销销售收入，抽样检查销售合同、订单、发票、出库单、签收单等支持性文件。对于外销收入抽样检查销售订单、出口报关单、货运提单。用于测试收入确认是否符合公司的会计政策。</p>

<p>已实物占有该商品。</p> <p>• 公司已将该商品所有权上的主要风险和报酬转移给客户，即客户已取得该商品所有权上的主要风险和报酬。</p> <p>由于收入的确认是否恰当对经营成果产生较大影响，作为关键业绩指标，存在管理层为了达到特定目标而操纵收入确认的固有风险，故我们将收入确认作为关键审计事项。</p>	<p>(5) 结合应收账款函证，向样本客户询证本期销售收入。</p> <p>(6) 获取海关报关电子数据信息，核对公司外销收入确认与海关电子数据信息是否匹配</p> <p>(7) 对资产负债表日前后确认的营业收入实施截止性测试，评价营业收入是否在恰当期间确认；</p> <p>(8) 检查与营业收入相关的信息是否已在财务报表中作出恰当列报。</p>
(二) 长期股权投资减值	
<p>如财务报表附注五（九）所述，截至 2023 年 12 月 31 日，公司长期股权投资期末余额 934,116,808.52 元，占资产总额 46.36%。其中公司对薇美姿实业（广州）股份有限公司长期股权投资期末余额 827,835,160.10 元，已计提的减值准备期末余额 50,323,015.20 元。由于长期股权投资的减值涉及重大判断，且影响金额重大，为此我们将长期股权投资减值确定为关键审计事项。</p>	<p>针对长期股权投资减值的风险，我们实施了以下审计程序：</p> <p>(1) 获取长期股权投资出现减值迹象的資料，并评价管理层对于长期股权投资减值判断是否恰当。</p> <p>(2) 评价由管理层聘请的外部评估机构的独立性、客观性、经验和资质；</p> <p>(3) 对测算可收回金额时所依据的测算模型、未来现金流量预测数据和折现率进行了复核，并对可收回金额计算的准确性进行了核对。并委托外部评估专家，对管理层的估值结果进行复核，并出具复核报告。</p> <p>(4) 复核长期股权投资减值测试的计算过程及结果</p> <p>(5) 评价长期股权投资减值财务报表的披露是否恰当</p>

(4) 其他信息

倍加洁管理层（以下简称管理层）对其他信息负责。其他信息包括倍加洁 2023 年年度报告中涵盖的信息，但不包括财务报表和我们的审计报告。

我们对财务报表发表的审计意见不涵盖其他信息，我们也不对其他信息发表任何形式的鉴证结论。

结合我们对财务报表的审计，我们的责任是阅读其他信息，在此过程中，考虑其他信息是否与财务报表或我们在审计过程中了解到的情况存在重大不一致或者似乎存在重大错报。

基于我们已执行的工作，如果我们确定其他信息存在重大错报，我们应当报告该事实。在这方面，我们无任何事项需要报告。

(5) 管理层和治理层对财务报表的责任

管理层负责按照企业会计准则的规定编制财务报表，使其实现公允反映，并设计、执行和维护必要的内部控制，以使财务报表不存在由于舞弊或错误导致的重大错报。

在编制财务报表时，管理层负责评估倍加洁的持续经营能力，披露与持续经营相关的事项（如适用），并运用持续经营假设，除非计划进行清算、终止运营或别无其他现实的选择。

治理层负责监督倍加洁的财务报告过程。

(6) 注册会计师对财务报表审计的责任

我们的目标是对财务报表整体是否不存在由于舞弊或错误导致的重大错报获取合理保证，并出具包含审计意见的审计报告。合理保证是高水平的保证，但并不能保证按照审计准则执行的审计在某一重大错报存在时总能发现。错报可能由于舞弊或错误导致，如果合理预期错报单独或汇总起来可能影响财务报表使用者依据财务报表作出的经济决策，则通常认为错报是重大的。

在按照审计准则执行审计工作的过程中，我们运用职业判断，并保持职业怀疑。同时，我们也执行以下工作：

（一）识别和评估由于舞弊或错误导致的财务报表重大错报风险，设计和实施审计程序以应对这些风险，并获取充分、适当的审计证据，作为发表审计意见的基础。由于舞弊可能涉及串通、伪造、故意遗漏、虚假陈述或凌驾于内部控制之上，未能发现由于舞弊导致的重大错报的风险高于未能发现由于错误导致的重大错报的风险。

（二）了解与审计相关的内部控制，以设计恰当的审计程序。

（三）评价管理层选用会计政策的恰当性和作出会计估计及相关披露的合理性。

（四）对管理层使用持续经营假设的恰当性得出结论。同时，根据获取的审计证据，就可能对倍加洁持续经营能力产生重大疑虑的事项或情况是否存在重大不确定性得出结论。如果我们得出结论认为存在重大不确定性，审计准则要求我们在审计报告中提请报表使用者注意财务报表中的相关披露；如果披露不充分，我们应当发表非无保留意见。我们的结论基于截至审计报告日可获得的信息。然而，未来的事项或情况可能导致倍加洁不能持续经营。

（五）评价财务报表的总体列报（包括披露）、结构和内容，并评价财务报表是否公允反映相关交易和事项。

（六）就倍加洁中实体或业务活动的财务信息获取充分、适当的审计证据，以对合并财务报表发表审计意见。我们负责指导、监督和执行集团审计，并对审计意见承担全部责任。

我们与治理层就计划的审计范围、时间安排和重大审计发现等事项进行沟通，包括沟通我们在审计中识别出的值得关注的内部控制缺陷。

我们还就已遵守与独立性相关的职业道德要求向治理层提供声明，并与治理层沟通可能被合理认为影响我们独立性的所有关系和其他事项，以及相关的防范措施（如适用）。

从与治理层沟通过的事项中，我们确定哪些事项对本期财务报表审计最为重要，因而构成关键审计事项。我们在审计报告中描述这些事项，除非法律法规禁止公开披露这些事项，或在极少数情形下，如果合理预期在审计报告中沟通某事项造成的负面后果超过在公众利益方面产生的益处，我们确定不应在审计报告中沟通该事项。

立信会计师事务所
(特殊普通合伙)

中国注册会计师：杜志强
(项目合伙人)

中国注册会计师：汤晶

中国·上海

2024 年 4 月 22 日

二、财务报表

合并资产负债表

2023 年 12 月 31 日

编制单位：倍加洁集团股份有限公司

单位：元 币种：人民币

项目	附注	2023 年 12 月 31 日	2022 年 12 月 31 日
流动资产：			
货币资金		70,121,787.41	126,693,509.54
结算备付金			
拆出资金			

交易性金融资产		16,999,892.25	61,102,255.96
衍生金融资产			
应收票据			
应收账款		192,792,107.86	151,573,001.10
应收款项融资		6,494,371.77	5,191,769.40
预付款项		12,308,566.98	8,355,158.31
应收保费			
应收分保账款			
应收分保合同准备金			
其他应收款		5,219,383.26	6,991,562.34
其中：应收利息			
应收股利			
买入返售金融资产			
存货		159,812,889.90	144,969,892.39
合同资产			
持有待售资产			
一年内到期的非流动资产			
其他流动资产		5,325,062.64	2,594,057.54
流动资产合计		469,074,062.07	507,471,206.58
非流动资产：			
发放贷款和垫款			
债权投资			
其他债权投资			
长期应收款			
长期股权投资		934,116,808.52	98,178,226.42
其他权益工具投资			
其他非流动金融资产		49,782,181.47	402,296,326.92
投资性房地产			
固定资产		455,866,031.40	462,002,627.67
在建工程		2,303,703.65	29,600,691.44
生产性生物资产			
油气资产			
使用权资产			
无形资产		28,683,590.31	27,424,376.12
开发支出			
商誉			
长期待摊费用		22,120,736.66	25,324,410.94
递延所得税资产		10,103,698.54	21,135,556.17
其他非流动资产		42,985,807.56	12,644,721.51
非流动资产合计		1,545,962,558.11	1,078,606,937.19
资产总计		2,015,036,620.18	1,586,078,143.77
流动负债：			
短期借款		346,796,461.12	140,652,988.03
向中央银行借款			
拆入资金			
交易性金融负债			548,241.75
衍生金融负债			
应付票据		77,878,412.11	63,292,429.64

应付账款		150,352,984.50	104,178,971.92
预收款项			
合同负债		11,688,899.19	10,598,392.90
卖出回购金融资产款			
吸收存款及同业存放			
代理买卖证券款			
代理承销证券款			
应付职工薪酬		33,617,483.04	28,870,368.77
应交税费		5,551,144.73	10,485,887.52
其他应付款		13,485,414.26	9,008,019.87
其中：应付利息			
应付股利			
应付手续费及佣金			
应付分保账款			
持有待售负债			
一年内到期的非流动负债			
其他流动负债		267,805.67	204,495.26
流动负债合计		639,638,604.62	367,839,795.66
非流动负债：			
保险合同准备金			
长期借款		86,074,861.11	
应付债券			
其中：优先股			
永续债			
租赁负债			
长期应付款			
长期应付职工薪酬			
预计负债			
递延收益		6,513,666.02	2,460,824.98
递延所得税负债		17,999,827.20	42,286,941.97
其他非流动负债		15,720,000.00	8,490,000.00
非流动负债合计		126,308,354.33	53,237,766.95
负债合计		765,946,958.95	421,077,562.61
所有者权益（或股东权益）：			
实收资本（或股本）		100,448,700.00	100,000,000.00
其他权益工具			
其中：优先股			
永续债			
资本公积		522,887,707.68	514,479,499.20
减：库存股			
其他综合收益		380,350.48	-357,372.43
专项储备			
盈余公积		46,282,190.67	45,355,874.20
一般风险准备			
未分配利润		579,090,712.40	505,522,580.19
归属于母公司所有者权益（或股东权益）合计		1,249,089,661.23	1,165,000,581.16
少数股东权益			

所有者权益（或股东权益）合计		1,249,089,661.23	1,165,000,581.16
负债和所有者权益（或股东权益）总计		2,015,036,620.18	1,586,078,143.77

公司负责人：张文生 主管会计工作负责人：嵇玉芳 会计机构负责人：嵇玉芳

母公司资产负债表

2023 年 12 月 31 日

编制单位：倍加洁集团股份有限公司

单位：元 币种：人民币

项目	附注	2023 年 12 月 31 日	2022 年 12 月 31 日
流动资产：			
货币资金		38,331,938.95	60,906,383.82
交易性金融资产		9,389,911.87	21,102,255.96
衍生金融资产			
应收票据			
应收账款		127,475,369.20	149,767,937.41
应收款项融资		1,200,000.00	520,000.00
预付款项		6,537,969.76	5,119,898.47
其他应收款		11,328,746.68	26,707,386.75
其中：应收利息			
应收股利			
存货		72,787,308.54	75,975,689.12
合同资产			
持有待售资产			
一年内到期的非流动资产			
其他流动资产			
流动资产合计		267,051,245.00	340,099,551.53
非流动资产：			
债权投资			
其他债权投资			
长期应收款		468,459,375.00	
长期股权投资		668,529,408.11	618,601,341.98
其他权益工具投资			
其他非流动金融资产		39,037,148.67	42,211,937.48
投资性房地产		8,703,574.68	4,232,735.09
固定资产		127,468,468.26	142,671,268.83
在建工程		24,700.65	17,256.64
生产性生物资产			
油气资产			
使用权资产			
无形资产		6,638,754.42	4,815,403.41
开发支出			
商誉			
长期待摊费用		16,095,426.46	18,812,713.10
递延所得税资产			5,871,239.97

其他非流动资产		38,890,834.67	10,464,604.31
非流动资产合计		1,373,847,690.92	847,698,500.81
资产总计		1,640,898,935.92	1,187,798,052.34
流动负债：			
短期借款		192,842,844.45	70,569,182.48
交易性金融负债			
衍生金融负债			
应付票据		48,987,402.55	25,698,830.59
应付账款		106,277,514.51	57,663,742.02
预收款项			
合同负债		4,847,868.60	4,557,766.95
应付职工薪酬		18,054,648.23	15,935,365.14
应交税费		851,805.67	1,669,702.25
其他应付款		229,727,339.87	6,346,738.42
其中：应付利息			
应付股利			
持有待售负债			
一年内到期的非流动负债			
其他流动负债		161,190.29	126,422.00
流动负债合计		601,750,614.17	182,567,749.85
非流动负债：			
长期借款		38,033,972.22	
应付债券			
其中：优先股			
永续债			
租赁负债			
长期应付款			
长期应付职工薪酬			
预计负债			
递延收益		3,111,727.26	1,615,800.00
递延所得税负债		6,545,287.56	12,995,642.67
其他非流动负债			
非流动负债合计		47,690,987.04	14,611,442.67
负债合计		649,441,601.21	197,179,192.52
所有者权益（或股东权益）：			
实收资本（或股本）		100,448,700.00	100,000,000.00
其他权益工具			
其中：优先股			
永续债			
资本公积		522,887,707.68	514,479,499.20
减：库存股			
其他综合收益		380,350.48	-357,372.43
专项储备			
盈余公积		46,282,190.67	45,355,874.20
未分配利润		321,458,385.88	331,140,858.85
所有者权益（或股东权益）合计		991,457,334.71	990,618,859.82

负债和所有者权益 (或股东权益) 总计		1,640,898,935.92	1,187,798,052.34
------------------------	--	------------------	------------------

公司负责人：张文生 主管会计工作负责人：嵇玉芳 会计机构负责人：嵇玉芳

合并利润表

2023 年 1—12 月

单位：元 币种：人民币

项目	附注	2023 年度	2022 年度
一、营业总收入		1,066,539,239.47	1,049,926,309.11
其中：营业收入		1,066,539,239.47	1,049,926,309.11
利息收入			
已赚保费			
手续费及佣金收入			
二、营业总成本		991,531,435.80	987,592,785.13
其中：营业成本		819,254,005.23	798,310,076.75
利息支出			
手续费及佣金支出			
退保金			
赔付支出净额			
提取保险责任准备金净额			
保单红利支出			
分保费用			
税金及附加		8,456,630.77	6,156,459.99
销售费用		74,530,027.53	104,767,776.54
管理费用		52,661,540.74	40,978,299.52
研发费用		29,193,938.55	36,287,737.48
财务费用		7,435,292.98	1,092,434.85
其中：利息费用		9,439,229.88	5,889,499.05
利息收入		4,970,804.39	1,574,168.88
加：其他收益		2,627,905.69	10,168,257.94
投资收益（损失以“—”号填列）		9,622,722.96	18,332,770.48
其中：对联营企业和合营企业的投资收益		13,854,744.66	9,041,374.10
以摊余成本计量的金融资产终止确认收益			
汇兑收益（损失以“—”号填列）			
净敞口套期收益（损失以“—”号填列）			
公允价值变动收益（损失以“—”号填列）		53,476,609.27	22,697,417.16
信用减值损失（损失以“—”号填列）		-2,525,736.97	1,679,393.50
资产减值损失（损失以“—”号填列）		-53,271,785.82	-1,507,372.30
资产处置收益（损失以“—”号填列）		-314,301.51	-664,118.62

三、营业利润（亏损以“-”号填列）		84,623,217.29	113,039,872.14
加：营业外收入		631,974.22	639,277.18
减：营业外支出		433,603.36	181,319.07
四、利润总额（亏损总额以“-”号填列）		84,821,588.15	113,497,830.25
减：所得税费用		-7,692,181.73	16,189,295.52
五、净利润（净亏损以“-”号填列）		92,513,769.88	97,308,534.73
（一）按经营持续性分类			
1. 持续经营净利润（净亏损以“-”号填列）		92,513,769.88	97,308,534.73
2. 终止经营净利润（净亏损以“-”号填列）			
（二）按所有权归属分类			
1. 归属于母公司股东的净利润（净亏损以“-”号填列）		92,513,769.88	97,308,534.73
2. 少数股东损益（净亏损以“-”号填列）			
六、其他综合收益的税后净额		737,722.91	35,219.73
（一）归属母公司所有者的其他综合收益的税后净额			
1. 不能重分类进损益的其他综合收益			
（1）重新计量设定受益计划变动额			
（2）权益法下不能转损益的其他综合收益			
（3）其他权益工具投资公允价值变动			
（4）企业自身信用风险公允价值变动			
2. 将重分类进损益的其他综合收益		737,722.91	35,219.73
（1）权益法下可转损益的其他综合收益			
（2）其他债权投资公允价值变动			
（3）金融资产重分类计入其他综合收益的金额			
（4）其他债权投资信用减值准备			
（5）现金流量套期储备			
（6）外币财务报表折算差额			
（7）其他			
（二）归属于少数股东的其他综合收益的税后净额			
七、综合收益总额		93,251,492.79	97,343,754.46

(一) 归属于母公司所有者的综合收益总额		93,251,492.79	97,343,754.46
(二) 归属于少数股东的综合收益总额			
八、每股收益：			
(一) 基本每股收益(元/股)		0.92	0.97
(二) 稀释每股收益(元/股)		0.92	0.97

本期发生同一控制下企业合并的，被合并方在合并前实现的净利润为：0 元，上期被合并方实现的净利润为：0 元。

公司负责人：张文生 主管会计工作负责人：嵇玉芳 会计机构负责人：嵇玉芳

母公司利润表

2023 年 1—12 月

单位：元 币种：人民币

项目	附注	2023 年度	2022 年度
一、营业收入		620,737,517.27	602,266,370.78
减：营业成本		506,918,692.24	493,847,395.23
税金及附加		3,786,030.62	3,413,812.04
销售费用		51,646,788.14	65,648,987.20
管理费用		38,049,970.84	26,822,726.24
研发费用		7,436,472.35	6,440,850.02
财务费用		2,172,590.13	-1,238,966.05
其中：利息费用		4,559,516.05	2,451,229.42
利息收入		1,997,323.61	248,047.12
加：其他收益		1,481,079.79	5,498,139.25
投资收益（损失以“-”号填列）		5,370,375.42	59,357,315.44
其中：对联营企业和合营企业的投资收益		8,470,735.96	9,041,374.10
以摊余成本计量的金融资产终止确认收益			
净敞口套期收益（损失以“-”号填列）			
公允价值变动收益（损失以“-”号填列）		-6,760,987.67	-4,892,956.36
信用减值损失（损失以“-”号填列）		-579,422.53	584,307.66
资产减值损失（损失以“-”号填列）		-1,122,766.58	-637,291.58
资产处置收益（损失以“-”号填列）		-308,502.70	-820,518.76
二、营业利润（亏损以“-”号填列）		8,806,748.68	66,420,561.75
加：营业外收入		289,489.25	289,228.27
减：营业外支出		412,188.37	36,948.02
三、利润总额（亏损总额以“-”号填列）		8,684,049.56	66,672,842.00
减：所得税费用		-579,115.14	1,515,175.76

四、净利润（净亏损以“-”号填列）		9,263,164.70	65,157,666.24
（一）持续经营净利润（净亏损以“-”号填列）		9,263,164.70	65,157,666.24
（二）终止经营净利润（净亏损以“-”号填列）			
五、其他综合收益的税后净额		737,722.91	35,219.73
（一）不能重分类进损益的其他综合收益			
1. 重新计量设定受益计划变动额			
2. 权益法下不能转损益的其他综合收益			
3. 其他权益工具投资公允价值变动			
4. 企业自身信用风险公允价值变动			
（二）将重分类进损益的其他综合收益		737,722.91	35,219.73
1. 权益法下可转损益的其他综合收益		737,722.91	35,219.73
2. 其他债权投资公允价值变动			
3. 金融资产重分类计入其他综合收益的金额			
4. 其他债权投资信用减值准备			
5. 现金流量套期储备			
6. 外币财务报表折算差额			
7. 其他			
六、综合收益总额		10,000,887.61	65,192,885.97
七、每股收益：			
（一）基本每股收益(元/股)		0.09	0.65
（二）稀释每股收益(元/股)		0.09	0.65

公司负责人：张文生 主管会计工作负责人：嵇玉芳 会计机构负责人：嵇玉芳

合并现金流量表

2023 年 1—12 月

单位：元 币种：人民币

项目	附注	2023年度	2022年度
一、经营活动产生的现金流量：			
销售商品、提供劳务收到的现金		1,062,956,411.98	1,099,314,455.95
客户存款和同业存放款项净增加额			
向中央银行借款净增加额			
向其他金融机构拆入资金净增加额			

收到原保险合同保费取得的现金			
收到再保业务现金净额			
保户储金及投资款净增加额			
收取利息、手续费及佣金的现金			
拆入资金净增加额			
回购业务资金净增加额			
代理买卖证券收到的现金净额			
收到的税费返还		37,664,576.25	56,507,106.70
收到其他与经营活动有关的现金		15,249,882.99	12,007,432.99
经营活动现金流入小计		1,115,870,871.22	1,167,828,995.64
购买商品、接受劳务支付的现金		619,318,856.66	649,502,950.72
客户贷款及垫款净增加额			
存放中央银行和同业款项净增加额			
支付原保险合同赔付款项的现金			
拆出资金净增加额			
支付利息、手续费及佣金的现金			
支付保单红利的现金			
支付给职工及为职工支付的现金		224,535,307.43	231,363,522.45
支付的各项税费		33,310,120.55	17,455,606.62
支付其他与经营活动有关的现金		84,197,023.81	118,950,976.69
经营活动现金流出小计		961,361,308.45	1,017,273,056.48
经营活动产生的现金流量净额		154,509,562.77	150,555,939.16
二、投资活动产生的现金流量:			
收回投资收到的现金		178,468,831.04	26,456,814.89
取得投资收益收到的现金		1,960,841.26	10,195,664.21
处置固定资产、无形资产和其他长期资产收回的现金净额		583,110.82	1,332,002.40
处置子公司及其他营业单位收到的现金净额			
收到其他与投资活动有关的现金			
投资活动现金流入小计		181,012,783.12	37,984,481.50
购建固定资产、无形资产和其他长期资产支付的现金		33,389,025.67	70,027,300.70
投资支付的现金		641,728,103.07	45,327,559.23
质押贷款净增加额			
取得子公司及其他营业单位支付的现金净额			4,048,195.67

支付其他与投资活动有关的现金		1,329,526.36	904,267.83
投资活动现金流出小计		676,446,655.10	120,307,323.43
投资活动产生的现金流量净额		-495,433,871.98	-82,322,841.93
三、筹资活动产生的现金流量：			
吸收投资收到的现金		9,199,723.20	
其中：子公司吸收少数股东投资收到的现金			
取得借款收到的现金		522,340,000.00	222,141,300.00
收到其他与筹资活动有关的现金			
筹资活动现金流入小计		531,539,723.20	222,141,300.00
偿还债务支付的现金		230,350,000.00	214,443,358.50
分配股利、利润或偿付利息支付的现金		27,230,216.88	21,855,679.97
其中：子公司支付给少数股东的股利、利润			
支付其他与筹资活动有关的现金			
筹资活动现金流出小计		257,580,216.88	236,299,038.47
筹资活动产生的现金流量净额		273,959,506.32	-14,157,738.47
四、汇率变动对现金及现金等价物的影响			
五、现金及现金等价物净增加额			
		-66,964,802.89	54,075,358.76
加：期初现金及现金等价物余额		113,433,633.46	59,358,274.70
六、期末现金及现金等价物余额			
		46,468,830.57	113,433,633.46

公司负责人：张文生 主管会计工作负责人：嵇玉芳 会计机构负责人：嵇玉芳

母公司现金流量表

2023 年 1—12 月

单位：元 币种：人民币

项目	附注	2023年度	2022年度
一、经营活动产生的现金流量：			
销售商品、提供劳务收到的现金		688,098,631.28	654,116,886.87
收到的税费返还		290,353.23	3,847,672.08
收到其他与经营活动有关的现金		243,669,961.63	5,766,114.64
经营活动现金流入小计		932,058,946.14	663,730,673.59
购买商品、接受劳务支付的现金		351,272,721.42	406,274,820.65

支付给职工及为职工支付的现金		126,358,767.88	132,581,006.52
支付的各项税费		11,599,192.63	8,437,516.26
支付其他与经营活动有关的现金		61,991,991.26	91,053,644.69
经营活动现金流出小计		551,222,673.19	638,346,988.12
经营活动产生的现金流量净额		380,836,272.95	25,383,685.47
二、投资活动产生的现金流量：			
收回投资收到的现金		33,020,897.59	5,242,392.94
取得投资收益收到的现金		1,762,976.06	50,713,021.34
处置固定资产、无形资产和其他长期资产收回的现金净额		1,058,226.08	20,528,429.65
处置子公司及其他营业单位收到的现金净额			
收到其他与投资活动有关的现金			
投资活动现金流入小计		35,842,099.73	76,483,843.93
购建固定资产、无形资产和其他长期资产支付的现金		21,074,328.68	39,953,667.44
投资支付的现金		106,919,460.07	9,329,060.95
取得子公司及其他营业单位支付的现金净额			
支付其他与投资活动有关的现金		468,459,375.00	397,080.00
投资活动现金流出小计		596,453,163.75	49,679,808.39
投资活动产生的现金流量净额		-560,611,064.02	26,804,035.54
三、筹资活动产生的现金流量：			
吸收投资收到的现金		9,199,723.20	
取得借款收到的现金		277,540,000.00	83,000,000.00
收到其他与筹资活动有关的现金			
筹资活动现金流入小计		286,739,723.20	83,000,000.00
偿还债务支付的现金		117,350,000.00	80,876,078.50
分配股利、利润或偿付利息支付的现金		22,461,203.06	18,452,350.10
支付其他与筹资活动有关的现金			
筹资活动现金流出小计		139,811,203.06	99,328,428.60
筹资活动产生的现金流量净额		146,928,520.14	-16,328,428.60
四、汇率变动对现金及现金等价物的影响			
五、现金及现金等价物净增加额			
加：期初现金及现金等价物余额		55,513,521.15	19,654,228.74

六、期末现金及现金等价物余额		22,667,250.22	55,513,521.15
----------------	--	---------------	---------------

公司负责人：张文生 主管会计工作负责人：嵇玉芳 会计机构负责人：嵇玉芳

合并所有者权益变动表

2023 年 1—12 月

单位:元 币种:人民币

项目	2023 年度												少数股东权益	所有者权益合计	
	归属于母公司所有者权益														
	实收资本(或股本)	其他权益工具			资本公积	减:库存股	其他综合收益	专项储备	盈余公积	一般风险准备	未分配利润	其他			小计
	优先股	永续债	其他												
一、上年年末余额	100,000,000.00				514,479,499.20		- 357,372.43		45,355,874.20		505,522,580.19		1,165,000,581.16		1,165,000,581.16
加:会计政策变更															
前期差错更正															
其他															
二、本年期初余额	100,000,000.00				514,479,499.20		- 357,372.43		45,355,874.20		505,522,580.19		1,165,000,581.16		1,165,000,581.16
三、本期增减变动金额(减少以“-”号填列)	448,700.00				8,408,208.48		737,722.91		926,316.47		73,568,132.21		84,089,080.07		84,089,080.07
(一)综合收益总额							737,722.91				92,513,769.88		93,251,492.79		93,251,492.79
(二)所有者投入和减少资本	448,700.00				8,408,208.48								8,856,908.48		8,856,908.48
1.所有者投入的普通股	448,700.00				8,751,023.20								9,199,723.20		9,199,723.20
2.其他权益工具持有者投入资本															
3.股份支付计入所有者权益的金额					-342,814.72								-342,814.72		-342,814.72
4.其他															
(三)利润分配									926,316.47		-18,945,637.67		-18,019,321.20		-18,019,321.20
1.提取盈余公积									926,316.47		-926,316.47				

2023 年年度报告

前期差错更正													
其他													
二、本年期初余额	100,000,000.00			510,043,059.92		-392,592.16	38,840,107.58		430,729,812.08		1,079,220,387.42		1,079,220,387.42
三、本期增减变动金额（减少以“－”号填列）				4,436,439.28		35,219.73	6,515,766.62		74,792,768.11		85,780,193.74		85,780,193.74
（一）综合收益总额						35,219.73			97,308,534.73		97,343,754.46		97,343,754.46
（二）所有者投入和减少资本				4,436,439.28							4,436,439.28		4,436,439.28
1. 所有者投入的普通股													
2. 其他权益工具持有者投入资本													
3. 股份支付计入所有者权益的金额				4,436,439.28							4,436,439.28		4,436,439.28
4. 其他													
（三）利润分配							6,515,766.62		-22,515,766.62		-16,000,000.00		-16,000,000.00
1. 提取盈余公积							6,515,766.62		-6,515,766.62				
2. 提取一般风险准备													
3. 对所有者（或股东）的分配									-16,000,000.00		-16,000,000.00		-16,000,000.00
4. 其他													
（四）所有者权益内部结转													

2023 年年度报告

1. 资本公积转增资本（或股本）													
2. 盈余公积转增资本（或股本）													
3. 盈余公积弥补亏损													
4. 设定受益计划变动额结转留存收益													
5. 其他综合收益结转留存收益													
6. 其他													
（五）专项储备													
1. 本期提取													
2. 本期使用													
（六）其他													
四、本期期末余额	100,000,000.00				514,479,499.20		- 357,372.43	45,355,874.20	505,522,580.19		1,165,000,581.16		1,165,000,581.16

公司负责人：张文生 主管会计工作负责人：嵇玉芳 会计机构负责人：嵇玉芳

母公司所有者权益变动表

2023 年 1—12 月

单位：元 币种：人民币

项目	2023 年度										
	实收资本（或股本）	其他权益工具			资本公积	减：库存股	其他综合收益	专项储备	盈余公积	未分配利润	所有者权益合计
		优先股	永续债	其他							
一、上年年末余额	100,000,000.00				514,479,499.20		- 357,372.43		45,355,874.20	331,140,858.85	990,618,859.82
加：会计政策变更											

2023 年年度报告

前期差错更正										
其他										
二、本年期初余额	100,000,000.00			514,479,499.20		- 357,372.43	45,355,874.20	331,140,858.85		990,618,859.82
三、本期增减变动金额（减少以“-”号填列）	448,700.00			8,408,208.48		737,722.91	926,316.47	-9,682,472.97		838,474.89
（一）综合收益总额						737,722.91		9,263,164.70		10,000,887.61
（二）所有者投入和减少资本	448,700.00			8,408,208.48						8,856,908.48
1. 所有者投入的普通股	448,700.00			8,751,023.20						9,199,723.20
2. 其他权益工具持有者投入资本										
3. 股份支付计入所有者权益的金额				-342,814.72						-342,814.72
4. 其他										
（三）利润分配							926,316.47	-18,945,637.67		-18,019,321.20
1. 提取盈余公积							926,316.47	-926,316.47		
2. 对所有者（或股东）的分配								-18,019,321.20		-18,019,321.20
3. 其他										
（四）所有者权益内部结转										
1. 资本公积转增资本（或股本）										
2. 盈余公积转增资本（或股本）										
3. 盈余公积弥补亏损										
4. 设定受益计划变动额结转留存收益										
5. 其他综合收益结转留存收益										
6. 其他										
（五）专项储备										
1. 本期提取										
2. 本期使用										
（六）其他										
四、本期期末余额	100,448,700.00			522,887,707.68		380,350.48	46,282,190.67	321,458,385.88		991,457,334.71

项目	2022 年度										
	实收资本 (或股本)	其他权益工具			资本公积	减：库存股	其他综合收益	专项储备	盈余公积	未分配利润	所有者权益合计
		优先股	永续债	其他							
一、上年年末余额	100,000,000.00				510,043,059.92		-392,592.16		38,840,107.58	288,498,959.23	936,989,534.57
加：会计政策变更											
前期差错更正											
其他											
二、本年期初余额	100,000,000.00				510,043,059.92		-392,592.16		38,840,107.58	288,498,959.23	936,989,534.57
三、本期增减变动金额（减少以“-”号填列）					4,436,439.28		35,219.73		6,515,766.62	42,641,899.62	53,629,325.25
（一）综合收益总额							35,219.73			65,157,666.24	65,192,885.97
（二）所有者投入和减少资本					4,436,439.28						4,436,439.28
1. 所有者投入的普通股											
2. 其他权益工具持有者投入资本											
3. 股份支付计入所有者权益的金额					4,436,439.28						4,436,439.28
4. 其他											
（三）利润分配									6,515,766.62	-22,515,766.62	-16,000,000.00
1. 提取盈余公积									6,515,766.62	-6,515,766.62	
2. 对所有者（或股东）的分配										-16,000,000.00	-16,000,000.00
3. 其他											
（四）所有者权益内部结转											
1. 资本公积转增资本（或股本）											
2. 盈余公积转增资本（或股本）											
3. 盈余公积弥补亏损											

4. 设定受益计划变动额结转留存收益											
5. 其他综合收益结转留存收益											
6. 其他											
(五) 专项储备											
1. 本期提取											
2. 本期使用											
(六) 其他											
四、本期期末余额	100,000,000.00				514,479,499.20		-357,372.43		45,355,874.20	331,140,858.85	990,618,859.82

公司负责人：张文生 主管会计工作负责人：嵇玉芳 会计机构负责人：嵇玉芳

三、公司基本情况

1. 公司概况

√适用 □不适用

倍加洁集团股份有限公司（以下简称“公司”或“本公司”）系于2016年6月6日，由自然人股东张文生和法人股东扬州竞成企业管理咨询合伙企业（有限合伙）、扬州和成企业管理咨询合伙企业（有限合伙）共同发起设立的股份有限公司。公司企业法人营业执照统一社会信用代码：91321000608803135L。

2018年3月本公司在上海证券交易所上市，发行股本总数8,000万股，注册资本为8,000万元。

2019年6月，公司以总股本8,000万股为基数，以资本公积金向全体股东每股转增0.25股，共转增2,000万股。转增后，公司总股本变更为1亿股，注册资本变更为1亿元。

2023年度，公司2021年股票期权激励计划行权，激励对象自主行权且完成股份登记总数为448700股。公司总股本变为1.004487亿股。

公司注册地：江苏省扬州市杭集工业园。主要经营范围：牙刷、塑壳料制品模具、旅游用品（不含专项许可产品）研发、设计、制造、加工、销售；牙签棒、漱口水、口腔喷雾产品、湿巾、牙膏、日用品销售，经营本企业自产产品及相关技术的出口业务，经营本企业生产科研所需的原辅材料、机械设备、仪器仪表、零配件及相关技术的进口业务，经营本企业的进料加工和来料加工业务，提供技术服务、咨询服务、加工服务；普通货物运输；自有房屋出租；软件开发。许可项目：食品生产；食品经营。一般项目：家用电器研发；家用电器制造；家用电器销售；塑料制品制造；塑料制品销售；模具销售；模具制造。

本公司的实际控制人为张文生先生。

本财务报表业经公司董事会于2024年4月22日批准报出。

四、财务报表的编制基础

1. 编制基础

本财务报表按照财政部颁布的《企业会计准则——基本准则》和各项具体会计准则、企业会计准则应用指南、企业会计准则解释及其他相关规定（以下合称“企业会计准则”），以及中国证券监督管理委员会《公开发行证券的公司信息披露编报规则第15号——财务报告的一般规定》的相关规定编制。

2. 持续经营

√适用 □不适用

本公司财务报表以持续经营为编制基础。

自报告期末起12月内，不存在对公司持续经营能力产生重大疑虑的事项或情况。

五、重要会计政策及会计估计

具体会计政策和会计估计提示：

√适用 □不适用

无

1. 遵循企业会计准则的声明

本财务报表符合财政部颁布的企业会计准则的要求，真实、完整地反映了本公司 2023 年 12 月 31 日的合并及母公司财务状况以及 2023 年度的合并及母公司经营成果和现金流量。

2. 会计期间

本公司会计年度自公历 1 月 1 日起至 12 月 31 日止。

3. 营业周期

√适用 □不适用

本公司营业周期为 12 个月。

4. 记账本位币

本公司的记账本位币为人民币。

5. 重要性标准确定方法和选择依据

√适用 □不适用

项目	重要性标准
重要的单项计提坏账准备的应收款项	余额超过税前利润 6%
账龄超过 1 年的重要的往来款	余额超过税前利润 6%
重要的在建工程	本期变动发生额或余额大于等于 500 万元
重要投资活动有关的现金	除长期资产处置或购建外，投资活动现金流入或流出大于 500 万元

6. 同一控制下和非同一控制下企业合并的会计处理方法

√适用 □不适用

同一控制下企业合并：合并方在企业合并中取得的资产和负债（包括最终控制方收购被合并方而形成的商誉），按照合并日被合并方资产、负债在最终控制方合并财务报表中的账面价值为基础计量。在合并中取得的净资产账面价值与支付的合并对价账面价值（或发行股份面值总额）的差额，调整资本公积中的股本溢价，资本公积中的股本溢价不足冲减的，调整留存收益。

非同一控制下企业合并：合并成本为购买方在购买日为取得被购买方的控制权而付出的资产、发生或承担的负债以及发行的权益性证券的公允价值。合并成本大于合并中取得的被购买方可辨认净资产公允价值份额的差额，确认为商誉；合并成本小于合并中取得的被购买方可辨认净资产公允价值份额的差额，计入当期损益。在合并中取得的被购买方符合确认条件的各项可辨认资产、负债及或有负债在购买日按公允价值计量。

为企业合并发生的直接相关费用于发生时计入当期损益；为企业合并而发行权益性证券或债务性证券的交易费用，计入权益性证券或债务性证券的初始确认金额。

7. 控制的判断标准和合并财务报表的编制方法

√适用 □不适用

控制的判断标准

合并财务报表的合并范围以控制为基础确定，合并范围包括本公司及全部子公司。控制，是指公司拥有对被投资方的权力，通过参与被投资方的相关活动而享有可变回报，并且有能力运用对被投资方的权力影响其回报金额。

合并程序

本公司将整个企业集团视为一个会计主体，按照统一的会计政策编制合并财务报表，反映本企业集团整体财务状况、经营成果和现金流量。本公司与子公司、子公司相互之间发生的内部交易的影响予以抵销。内部交易表明相关资产发生减值损失的，全额确认该部分损失。如子公司采用的会计政策、会计期间与本公司不一致的，在编制合并财务报表时，按本公司的会计政策、会计期间进行必要的调整。

子公司所有者权益、当期净损益和当期综合收益中属于少数股东的份额分别在合并资产负债表中所有者权益项目下、合并利润表中净利润项目下和综合收益总额项目下单独列示。子公司少数股东分担的当期亏损超过了少数股东在该子公司期初所有者权益中所享有份额而形成的余额，冲减少数股东权益。

(1) 增加子公司或业务

在报告期内，因同一控制下企业合并增加子公司或业务的，将子公司或业务合并当期期初至报告期末的经营成果和现金流量纳入合并财务报表，同时对合并财务报表的期初数和比较报表的相关项目进行调整，视同合并后的报告主体自最终控制方开始控制时点起一直存在。

因追加投资等原因能够对同一控制下的被投资方实施控制的，在取得被合并方控制权之前持有的股权投资，在取得原股权之日与合并方和被合并方同处于同一控制之日孰晚日起至合并日之间已确认有关损益、其他综合收益以及其他净资产变动，分别冲减比较报表期间的期初留存收益或当期损益。

在报告期内，因非同一控制下企业合并增加子公司或业务的，以购买日确定的各项可辨认资产、负债及或有负债的公允价值为基础自购买日起纳入合并财务报表。

因追加投资等原因能够对非同一控制下的被投资方实施控制的，对于购买日之前持有的被购买方的股权，按照该股权在购买日的公允价值进行重新计量，公允价值与其账面价值的差额计入当期投资收益。购买日之前持有的被购买方的股权涉及的以后可重分类进损益的其他综合收益、权益法核算下的其他所有者权益变动转为购买日所属当期投资收益。

(2) 处置子公司

①一般处理方法

因处置部分股权投资或其他原因丧失了对被投资方控制权时，对于处置后的剩余股权投资，按照其在丧失控制权日的公允价值进行重新计量。处置股权取得的对价与剩余股权公允价值之和，减去按原持股比例计算应享有原有子公司自购买日或合并日开始持续计算的净资产的份额与商誉之和的差额，计入丧失控制权当期的投资收益。与原有子公司股权投资相关的以后可重分类进损益的其他综合收益、权益法核算下的其他所有者权益变动，在丧失控制权时转为当期投资收益。

②分步处置子公司

通过多次交易分步处置对子公司股权投资直至丧失控制权的，处置对子公司股权投资的各项交易的条款、条件以及经济影响符合以下一种或多种情况，通常表明该多次交易事项为一揽子交易：

- i. 这些交易是同时或者在考虑了彼此影响的情况下订立的；
- ii. 这些交易整体才能达成一项完整的商业结果；
- iii. 一项交易的发生取决于其他至少一项交易的发生；
- iv. 一项交易单独看是不经济的，但是和其他交易一并考虑时是经济的。

各项交易属于一揽子交易的，将各项交易作为一项处置子公司并丧失控制权的交易进行会计处理；在丧失控制权之前每一次处置价款与处置投资对应的享有该子公司净资产份额的差额，在合并财务报表中确认为其他综合收益，在丧失控制权时一并转入丧失控制权当期的损益。

各项交易不属于一揽子交易的，在丧失控制权之前，按不丧失控制权的情况下部分处置对子公司的股权投资进行会计处理；在丧失控制权时，按处置子公司一般处理方法进行会计处理。

(3) 购买子公司少数股权

因购买少数股权新取得的长期股权投资与按照新增持股比例计算应享有子公司自购买日或合并日开始持续计算的净资产份额之间的差额，调整合并资产负债表中的资本公积中的股本溢价，资本公积中的股本溢价不足冲减的，调整留存收益。

(4) 不丧失控制权的情况下部分处置对子公司的股权投资

处置价款与处置长期股权投资相对应享有子公司自购买日或合并日开始持续计算的净资产份额之间的差额，调整合并资产负债表中的资本公积中的股本溢价，资本公积中的股本溢价不足冲减的，调整留存收益。

8. 合营安排分类及共同经营会计处理方法

适用 不适用

9. 现金及现金等价物的确定标准

现金，是指本公司的库存现金以及可以随时用于支付的存款。现金等价物，是指本公司持有的期限短、流动性强、易于转换为已知金额的现金、价值变动风险很小的投资。

10. 外币业务和外币报表折算

适用 不适用

1、外币业务

外币业务采用交易发生日当月第一日的汇率作为折算汇率将外币金额折合成人民币记账。

资产负债表日外币货币性项目余额按资产负债表日即期汇率折算，由此产生的汇兑差额，除属于与购建符合资本化条件的资产相关的外币专门借款产生的汇兑差额按照借款费用资本化的原则处理外，均计入当期损益。

2、外币财务报表的折算

资产负债表中的资产和负债项目，采用资产负债表日的即期汇率折算；所有者权益项目除“未分配利润”项目外，其他项目采用发生时的即期汇率折算。利润表中的收入和费用项目，采用交易发生日的近似汇率折算。

处置境外经营时，将与该境外经营相关的外币财务报表折算差额，自所有者权益项目转入处置当期损益。

11. 金融工具

适用 不适用

本公司在成为金融工具合同的一方时，确认一项金融资产、金融负债或权益工具。

1、金融工具的分类

根据本公司管理金融资产的业务模式和金融资产的合同现金流量特征，金融资产于初始确认时分类为：以摊余成本计量的金融资产、以公允价值计量且其变动计入其他综合收益的金融资产和以公允价值计量且其变动计入当期损益的金融资产。

本公司将同时符合下列条件且未被指定为以公允价值计量且其变动计入当期损益的金融资产，分类为以摊余成本计量的金融资产：

- 业务模式是以收取合同现金流量为目标；
- 合同现金流量仅为对本金和以未偿付本金金额为基础的利息的支付。

本公司将同时符合下列条件且未被指定为以公允价值计量且其变动计入当期损益的金融资产，分类为以公允价值计量且其变动计入其他综合收益的金融资产（债务工具）：

- 业务模式既以收取合同现金流量又以出售该金融资产为目标；
- 合同现金流量仅为对本金和以未偿付本金金额为基础的利息的支付。

对于非交易性权益工具投资，本公司可以在初始确认时将其不可撤销地指定为以公允价值计量且其变动计入其他综合收益的金融资产（权益工具）。该指定在单项投资的基础上作出，且相关投资从发行者的角度符合权益工具的定义。

除上述以摊余成本计量和以公允价值计量且其变动计入其他综合收益的金融资产外，本公司将其余所有的金融资产分类为以公允价值计量且其变动计入当期损益的金融资产。在初始确认时，如果能够消除或显著减少会计错配，本公司可以将本应分类为以摊余成本计量或以公允价值计量且其变动计入其他综合收益的金融资产不可撤销地指定为以公允价值计量且其变动计入当期损益的金融资产。

金融负债于初始确认时分类为：以公允价值计量且其变动计入当期损益的金融负债和以摊余成本计量的金融负债。

符合以下条件之一的金融负债可在初始计量时指定为以公允价值计量且其变动计入当期损益的金融负债：

- 1) 该项指定能够消除或显著减少会计错配。
- 2) 根据正式书面文件载明的企业风险管理或投资策略，以公允价值为基础对金融负债组合或金融资产和金融负债组合进行管理和业绩评价，并在企业内部以此为基础向关键管理人员报告。
- 3) 该金融负债包含需单独分拆的嵌入衍生工具。

2、金融工具的确认依据和计量方法

(1) 以摊余成本计量的金融资产

以摊余成本计量的金融资产包括应收票据、应收账款、其他应收款、长期应收款、债权投资等，按公允价值进行初始计量，相关交易费用计入初始确认金额；不包含重大融资成分的应收账款以及本公司决定不考虑不超过一年的融资成分的应收账款，以合同交易价格进行初始计量。

持有期间采用实际利率法计算的利息计入当期损益。

收回或处置时，将取得的价款与该金融资产账面价值之间的差额计入当期损益。

(2) 以公允价值计量且其变动计入其他综合收益的金融资产（债务工具）

以公允价值计量且其变动计入其他综合收益的金融资产（债务工具）包括应收款项融资、其他债权投资等，按公允价值进行初始计量，相关交易费用计入初始确认金额。该金融资产按公允价值进行后续计量，公允价值变动除采用实际利率法计算的利息、减值损失或利得和汇兑损益之外，均计入其他综合收益。

终止确认时，之前计入其他综合收益的累计利得或损失从其他综合收益中转出，计入当期损益。

(3) 以公允价值计量且其变动计入其他综合收益的金融资产（权益工具）

以公允价值计量且其变动计入其他综合收益的金融资产（权益工具）包括其他权益工具投资等，按公允价值进行初始计量，相关交易费用计入初始确认金额。该金融资产按公允价值进行后续计量，公允价值变动计入其他综合收益。取得的股利计入当期损益。

终止确认时，之前计入其他综合收益的累计利得或损失从其他综合收益中转出，计入留存收益。

(4) 以公允价值计量且其变动计入当期损益的金融资产

以公允价值计量且其变动计入当期损益的金融资产包括交易性金融资产、衍生金融资产、其他非流动金融资产等，按公允价值进行初始计量，相关交易费用计入当期损益。该金融资产按公允价值进行后续计量，公允价值变动计入当期损益。

(5) 以公允价值计量且其变动计入当期损益的金融负债

以公允价值计量且其变动计入当期损益的金融负债包括交易性金融负债、衍生金融负债等，按公允价值进行初始计量，相关交易费用计入当期损益。该金融负债按公允价值进行后续计量，公允价值变动计入当期损益。

终止确认时，其账面价值与支付的对价之间的差额计入当期损益。

(6) 以摊余成本计量的金融负债

以摊余成本计量的金融负债包括短期借款、应付票据、应付账款、其他应付款、长期借款、应付债券、长期应付款，按公允价值进行初始计量，相关交易费用计入初始确认金额。

持有期间采用实际利率法计算的利息计入当期损益。

终止确认时，将支付的对价与该金融负债账面价值之间的差额计入当期损益。

3、金融资产终止确认和金融资产转移的确认依据和计量方法

满足下列条件之一时，本公司终止确认金融资产：

- 一 收取金融资产现金流量的合同权利终止；

- 一 金融资产已转移，且已将金融资产所有权上几乎所有的风险和报酬转移给转入方；
- 一 金融资产已转移，虽然本公司既没有转移也没有保留金融资产所有权上几乎所有的风险和报酬，但是未保留对金融资产的控制。

本公司与交易对手方修改或者重新议定合同而且构成实质性修改的，则终止确认原金融资产，同时按照修改后的条款确认一项新金融资产。

发生金融资产转移时，如保留了金融资产所有权上几乎所有的风险和报酬的，则不终止确认该金融资产。

在判断金融资产转移是否满足上述金融资产终止确认条件时，采用实质重于形式的原则。公司将金融资产转移区分为金融资产整体转移和部分转移。金融资产整体转移满足终止确认条件的，将下列两项金额的差额计入当期损益：

- (1) 所转移金融资产的账面价值；
- (2) 因转移而收到的对价，与原直接计入所有者权益的公允价值变动累计额（涉及转移的金融资产为以公允价值计量且其变动计入其他综合收益的金融资产（债务工具）的情形）之和。

金融资产部分转移满足终止确认条件的，将所转移金融资产整体的账面价值，在终止确认部分和未终止确认部分之间，按照各自的相对公允价值进行分摊，并将下列两项金额的差额计入当期损益：

- (1) 终止确认部分的账面价值；
- (2) 终止确认部分的对价，与原直接计入所有者权益的公允价值变动累计额中对应终止确认部分的金额（涉及转移的金融资产为以公允价值计量且其变动计入其他综合收益的金融资产（债务工具）的情形）之和。

金融资产转移不满足终止确认条件的，继续确认该金融资产，所收到的对价确认为一项金融负债。

4、金融负债终止确认

金融负债的现时义务全部或部分已经解除的，则终止确认该金融负债或其一部分；本公司若与债权人签定协议，以承担新金融负债方式替换现存金融负债，且新金融负债与现存金融负债的合同条款实质上不同的，则终止确认现存金融负债，并同时确认新金融负债。

对现存金融负债全部或部分合同条款作出实质性修改的，则终止确认现存金融负债或其一部分，同时将修改条款后的金融负债确认为一项新金融负债。

金融负债全部或部分终止确认时，终止确认的金融负债账面价值与支付对价（包括转出的非现金资产或承担的新金融负债）之间的差额，计入当期损益。

本公司若回购部分金融负债的，在回购日按照继续确认部分与终止确认部分的相对公允价值，将该金融负债整体的账面价值进行分配。分配给终止确认部分的账面价值与支付的对价（包括转出的非现金资产或承担的新金融负债）之间的差额，计入当期损益。

5、金融资产和金融负债的公允价值的确定方法

存在活跃市场的金融工具，以活跃市场中的报价确定其公允价值。不存在活跃市场的金融工具，采用估值技术确定其公允价值。在估值时，本公司采用在当前情况下适用并且有足够可利用数据和其他信息支持的估值技术，选择与市场参与者在相关资产或负债的交易中所考虑的资产或负债特征相一致的输入值，并优先使用相关可观察输入值。只有在相关可观察输入值无法取得或取得不切实可行的情况下，才使用不可观察输入值。

6、金融工具减值的测试方法及会计处理方法

本公司对以摊余成本计量的金融资产、以公允价值计量且其变动计入其他综合收益的金融资产（债务工具）和财务担保合同等以预期信用损失为基础进行减值会计处理。

本公司考虑有关过去事项、当前状况以及对未来经济状况的预测等合理且有依据的信息，以发生违约的风险为权重，计算合同应收的现金流量与预期能收到的现金流量之间差额的现值的概率加权金额，确认预期信用损失。

对于由《企业会计准则第 14 号——收入》规范的交易形成的应收款项和合同资产，无论是否包含重大融资成分，本公司始终按照相当于整个存续期内预期信用损失的金额计量其损失准备。对于由《企业会计准则第 21 号——租赁》规范的交易形成的租赁应收款，本公司选择始终按照相当于整个存续期内预期信用损失的金额计量其损失准备。

对于其他金融工具，本公司在每个资产负债表日评估相关金融工具的信用风险自初始确认后的变动情况。

本公司通过比较金融工具在资产负债表日发生违约的风险与在初始确认日发生违约的风险，以确定金融工具预计存续期内发生违约风险的相对变化，以评估金融工具的信用风险自初始确认后是否已显著增加。通常逾期超过 30 日，本公司即认为该金融工具的信用风险已显著增加，除非有确凿证据证明该金融工具的信用风险自初始确认后并未显著增加。

如果金融工具于资产负债表日的信用风险较低，本公司即认为该金融工具的信用风险自初始确认后并未显著增加。

如果该金融工具的信用风险自初始确认后已显著增加，本公司按照相当于该金融工具整个存续期内预期信用损失的金额计量其损失准备；如果该金融工具的信用风险自初始确认后并未显著增加，本公司按照相当于该金融工具未来 12 个月内预期信用损失的金额计量其损失准备。由此形成的损失准备的增加或转回金额，作为减值损失或利得计入当期损益。对于以公允价值计量且其变动计入其他综合收益的金融资产（债务工具），在其他综合收益中确认其损失准备，并将减值损失或利得计入当期损益，且不减少该金融资产在资产负债表中列示的账面价值。

如果有客观证据表明某项应收款项已经发生信用减值，则本公司在单项基础上对该应收款项计提减值准备。

除单项计提坏账准备的上述应收款项外，本公司依据信用风险特征将其余金融工具划分为若干组合，在组合基础上确定预期信用损失。本公司不再合理预期金融资产合同现金流量能够全部或部分收回的，直接减记该金融资产的账面余额。

12. 应收票据

适用 不适用

13. 应收账款

适用 不适用

14. 应收款项融资

适用 不适用

15. 其他应收款

适用 不适用

16. 存货

适用 不适用

存货类别、发出计价方法、盘存制度、低值易耗品和包装物的摊销方法

适用 不适用

1、存货的分类和成本

存货分类为：在途物资、原材料、周转材料、库存商品、在产品、发出商品、委托加工物资等。存货按成本进行初始计量，存货成本包括采购成本、加工成本和其他使存货达到目前场所和状态所发生的支出。

2、发出存货的计价方法

存货发出时按加权平均法计价。

3、存货的盘存制度

采用永续盘存制。

4、低值易耗品和包装物的摊销方法

(1) 低值易耗品采用一次转销法

(2) 包装物采用一次转销法

存货跌价准备的确认标准和计提方法

√适用 □不适用

- 1、资产负债表日，存货应当按照成本与可变现净值孰低计量。当存货成本高于其可变现净值的，应当计提存货跌价准备。可变现净值，是指在日常活动中，存货的估计售价减去至完工时估计将要发生的成本、估计的销售费用以及相关税费后的金额。
- 2、产成品、库存商品和用于出售的材料等直接用于出售的商品存货，在正常生产经营过程中，以该存货的估计售价减去估计的销售费用和相关税费后的金额，确定其可变现净值；需要经过加工的材料存货，在正常生产经营过程中，以所生产的产成品的估计售价减去至完工时估计将要发生的成本、估计的销售费用和相关税费后的金额，确定其可变现净值；为执行销售合同或者劳务合同而持有的存货，其可变现净值以合同价格为基础计算，若持有存货的数量多于销售合同订购数量的，超出部分的存货的可变现净值以一般销售价格为基础计算。
- 3、计提存货跌价准备后，如果以前减记存货价值的影响因素已经消失，导致存货的可变现净值高于其账面价值的，在原已计提的存货跌价准备金额内予以转回，转回的金额计入当期损益。

按照组合计提存货跌价准备的组合类别及确定依据、不同类别存货可变现净值的确定依据

□适用 √不适用

基于库龄确认存货可变现净值的各库龄组合可变现净值的计算方法和确定依据

□适用 √不适用

17. 合同资产

√适用 □不适用

合同资产的确认方法及标准

√适用 □不适用

本公司根据履行履约义务与客户付款之间的关系在资产负债表中列示合同资产或合同负债。本公司已向客户转让商品或提供服务而有权收取对价的权利（且该权利取决于时间流逝之外的其他因素）列示为合同资产。同一合同下的合同资产和合同负债以净额列示。本公司拥有的、无条件（仅取决于时间流逝）向客户收取对价的权利作为应收款项单独列示。

合同资产预期信用损失的确定方法及会计处理方法

√适用 □不适用

合同资产的预期信用损失的确定方法及会计处理方法详见本附注“五、11 金融工具减值的测试方法及会计处理方法”。

按照信用风险特征组合计提坏账准备的组合类别及确定依据

□适用 √不适用

基于账龄确认信用风险特征组合的账龄计算方法

□适用 √不适用

按照单项计提坏账准备的认定单项计提判断标准

□适用 √不适用

18. 持有待售的非流动资产或处置组

□适用 √不适用

划分为持有待售的非流动资产或处置组的确认标准和会计处理方法

□适用 √不适用

终止经营的认定标准和列报方法

□适用 √不适用

19. 长期股权投资

√适用 □不适用

1、共同控制、重大影响的判断标准

共同控制，是指按照相关约定对某项安排所共有的控制，并且该安排的相关活动必须经过分享控制权的参与方一致同意后才能决策。本公司与其他合营方一同对被投资单位实施共同控制且对被投资单位净资产享有权利的，被投资单位为本公司的合营企业。

重大影响，是指对被投资单位的财务和经营决策有参与决策的权力，但并不能够控制或者与其他方一起共同控制这些政策的制定。本公司能够对被投资单位施加重大影响的，被投资单位为本公司联营企业。

2、初始投资成本的确定**（1）企业合并形成的长期股权投资**

对于同一控制下的企业合并形成的对子公司的长期股权投资，在合并日按照取得被合并方所有者权益在最终控制方合并财务报表中的账面价值的份额作为长期股权投资的初始投资成本。长期股权投资初始投资成本与支付对价账面价值之间的差额，调整资本公积中的股本溢价；资本公积中的股本溢价不足冲减时，调整留存收益。因追加投资等原因能够对同一控制下的被投资单位实施控制的，按上述原则确认的长期股权投资的初始投资成本与达到合并前的长期股权投资账面价值加上合并日进一步取得股份新支付对价的账面价值之和的差额，调整股本溢价，股本溢价不足冲减的，冲减留存收益。

对于非同一控制下的企业合并形成的对子公司的长期股权投资，按照购买日确定的合并成本作为长期股权投资的初始投资成本。因追加投资等原因能够对非同一控制下的被投资单位实施控制的，按照原持有的股权投资账面价值加上新增投资成本之和作为初始投资成本。

（2）通过企业合并以外的其他方式取得的长期股权投资

以支付现金方式取得的长期股权投资，按照实际支付的购买价款作为初始投资成本。

以发行权益性证券取得的长期股权投资，按照发行权益性证券的公允价值作为初始投资成本。

3、后续计量及损益确认方法**（1）成本法核算的长期股权投资**

公司对子公司的长期股权投资，采用成本法核算，除非投资符合持有待售的条件。除取得投资时实际支付的价款或对价中包含的已宣告但尚未发放的现金股利或利润外，公司按照享有被投资单位宣告发放的现金股利或利润确认当期投资收益。

（2）权益法核算的长期股权投资

对联营企业和合营企业的长期股权投资，采用权益法核算。初始投资成本大于投资时应享有被投资单位可辨认净资产公允价值份额的差额，不调整长期股权投资的初始投资成本；初始投资成本小于投资时应享有被投资单位可辨认净资产公允价值份额的差额，计入当期损益，同时调整长期股权投资的成本。

公司按照应享有或应分担的被投资单位实现的净损益和其他综合收益的份额，分别确认投资收益和其他综合收益，同时调整长期股权投资的账面价值；按照被投资单位宣告分派的利润或现金股利计算应享有的部分，相应减少长期股权投资的账面价值；对于被投资单位除净损益、其他综合收益和利润分配以外所有者权益的其他变动（简称“其他所有者权益变动”），调整长期股权投资的账面价值并计入所有者权益。

在确认应享有被投资单位净损益、其他综合收益及其他所有者权益变动的份额时，以取得投资时被投资单位可辨认净资产的公允价值为基础，并按照公司的会计政策及会计期间，对被投资单位的净利润和其他综合收益等进行调整后确认。

公司与联营企业、合营企业之间发生的未实现内部交易损益按照应享有的比例计算归属于公司的部分，予以抵销，在此基础上确认投资收益，但投出或出售的资产构成业务的除外。与被投资单位发生的未实现内部交易损失，属于资产减值损失的，全额确认。

公司对合营企业或联营企业发生的净亏损，除负有承担额外损失义务外，以长期股权投资的账面价值以及其他实质上构成对合营企业或联营企业净投资的长期权益减记至零为限。合营企业或联营企业以后实现净利润的，公司在收益分享额弥补未确认的亏损分担额后，恢复确认收益分享额。

(3) 长期股权投资的处置

处置长期股权投资，其账面价值与实际取得价款的差额，计入当期损益。

部分处置权益法核算的长期股权投资，剩余股权仍采用权益法核算的，原权益法核算确认的其他综合收益采用与被投资单位直接处置相关资产或负债相同的基础按相应比例结转，其他所有者权益变动按比例结转入当期损益。

因处置股权投资等原因丧失了对被投资单位的共同控制或重大影响的，原股权投资因采用权益法核算而确认的其他综合收益，在终止采用权益法核算时采用与被投资单位直接处置相关资产或负债相同的基础进行会计处理，其他所有者权益变动在终止采用权益法核算时全部转入当期损益。因处置部分股权投资等原因丧失了对被投资单位控制权的，在编制个别财务报表时，剩余股权能够对被投资单位实施共同控制或重大影响的，改按权益法核算，并对该剩余股权视同自取得时即采用权益法核算进行调整，对于取得被投资单位控制权之前确认的其他综合收益采用与被投资单位直接处置相关资产或负债相同的基础按比例结转，因采用权益法核算确认的其他所有者权益变动按比例结转入当期损益；剩余股权不能对被投资单位实施共同控制或施加重大影响的，确认为金融资产，其在丧失控制之日的公允价值与账面价值间的差额计入当期损益，对于取得被投资单位控制权之前确认的其他综合收益和其他所有者权益变动全部结转。

通过多次交易分步处置对子公司股权投资直至丧失控制权，属于一揽子交易的，各项交易作为一项处置子公司股权投资并丧失控制权的交易进行会计处理；在丧失控制权之前每一次处置价款与所处置的股权对应得长期股权投资账面价值之间的差额，在个别财务报表中，先确认为其他综合收益，到丧失控制权时再一并转入丧失控制权的当期损益。不属于一揽子交易的，对每一项交易分别进行会计处理。

20. 投资性房地产

(1). 如果采用成本计量模式的：

折旧或摊销方法

无

21. 固定资产

(1). 确认条件

适用 不适用

固定资产的确认和初始计量

1、固定资产指为生产商品、提供劳务、出租或经营管理而持有，并且使用寿命超过一个会计年度的有形资产。固定资产在同时满足下列条件时予以确认：

(1) 与该固定资产有关的经济利益很可能流入企业；

(2) 该固定资产的成本能够可靠地计量。

2、固定资产按成本（并考虑预计弃置费用因素的影响）进行初始计量。

与固定资产有关的后续支出，在与其有关的经济利益很可能流入且其成本能够可靠计量时，计入固定资产成本；对于被替换的部分，终止确认其账面价值；所有其他后续支出于发生时计入当期损益。

(2). 折旧方法

适用 不适用

类别	折旧方法	折旧年限（年）	残值率	年折旧率
房屋建筑物	年限平均法	20	5.00	4.75
机械设备	年限平均法	10	5.00	9.50

运输设备	年限平均法	4	5.00	23.75
办公及仪器设备	年限平均法	5	5.00	19.00
电子设备	年限平均法	3	5.00	31.67
房屋附属设施	年限平均法	5	5.00	19.00
光伏设备	年限平均法	20	1.00	4.95

固定资产折旧采用年限平均法分类计提，根据固定资产类别、预计使用寿命和预计净残值率确定折旧率。对计提了减值准备的固定资产，则在未来期间按扣除减值准备后的账面价值及依据尚可使用年限确定折旧额。如固定资产各组成部分的使用寿命不同或者以不同方式为企业提供经济利益，则选择不同折旧率或折旧方法，分别计提折旧。

22. 在建工程

√适用 □不适用

在建工程按实际发生的成本计量。实际成本包括建筑成本、安装成本、符合资本化条件的借款费用以及其他为使在建工程达到预定可使用状态前所发生的必要支出。在建工程在达到预定可使用状态时，转入固定资产并自次月起开始计提折旧。

23. 借款费用

√适用 □不适用

1、借款费用资本化的确认原则

公司发生的借款费用，可直接归属于符合资本化条件的资产的购建或者生产的，予以资本化，计入相关资产成本；其他借款费用，在发生时根据其发生额确认为费用，计入当期损益。

符合资本化条件的资产，是指需要经过相当长时间的购建或者生产活动才能达到预定可使用或者可销售状态的固定资产、投资性房地产和存货等资产。

2、借款费用资本化期间

资本化期间，指从借款费用开始资本化时点到停止资本化时点的期间，借款费用暂停资本化的期间不包括在内。

借款费用同时满足下列条件时开始资本化：

(1) 资产支出已经发生，资产支出包括为购建或者生产符合资本化条件的资产而以支付现金、转移非现金资产或者承担带息债务形式发生的支出；

(2) 借款费用已经发生；

(3) 为使资产达到预定可使用或者可销售状态所必要的购建或者生产活动已经开始。

当购建或者生产符合资本化条件的资产达到预定可使用或者可销售状态时，借款费用停止资本化。

3、暂停资本化期间

符合资本化条件的资产在购建或生产过程中发生的非正常中断、且中断时间连续超过3个月的，则借款费用暂停资本化；该项中断如是所购建或生产的符合资本化条件的资产达到预定可使用状态或者可销售状态必要的程序，则借款费用继续资本化。在中断期间发生的借款费用确认为当期损益，直至资产的购建或者生产活动重新开始后借款费用继续资本化。

4、借款费用资本化率、资本化金额的计算方法

对于为购建或者生产符合资本化条件的资产而借入的专门借款，以专门借款当期实际发生的借款费用，减去尚未动用的借款资金存入银行取得的利息收入或进行暂时性投资取得的投资收益后的金额，来确定借款费用的资本化金额。

对于为购建或者生产符合资本化条件的资产而占用的一般借款，根据累计资产支出超过专门借款部分的资产支出加权平均数乘以所占用一般借款的资本化率，计算确定一般借款应予资本化的借款费用金额。资本化率根据一般借款加权平均实际利率计算确定。

在资本化期间内，外币专门借款本金及利息的汇兑差额，予以资本化，计入符合资本化条件的资产的成本。除外币专门借款之外的其他外币借款本金及其利息所产生的汇兑差额计入当期损益。

24. 生物资产□适用 不适用**25. 油气资产**□适用 不适用**26. 无形资产****(1). 使用寿命及其确定依据、估计情况、摊销方法或复核程序** 适用 不适用**1、无形资产的计价方法**

(1) 公司取得无形资产时按成本进行初始计量；

外购无形资产的成本，包括购买价款、相关税费以及直接归属于使该项资产达到预定用途所发生的其他支出。

(2) 后续计量

在取得无形资产时分析判断其使用寿命。

对于使用寿命有限的无形资产，在为企业带来经济利益的期限内摊销；无法预见无形资产为企业带来经济利益期限的，视为使用寿命不确定的无形资产，不予摊销。

2、使用寿命有限的无形资产的使用寿命估计情况

项目	预计使用寿命	依据
土地使用权	50 年	土地使用权证记载使用年限
软件	2 年	预计可产生经济利益的年限

(2). 研发支出的归集范围及相关会计处理方法 适用 不适用**1、划分研究阶段和开发阶段的具体标准**

公司内部研究开发项目的支出分为研究阶段支出和开发阶段支出。

研究阶段：为获取并理解新的科学或技术知识等而进行的独创性的有计划调查、研究活动的阶段。

开发阶段：在进行商业性生产或使用前，将研究成果或其他知识应用于某项计划或设计，以生产出新的或具有实质性改进的材料、装置、产品等活动的阶段。

2、开发阶段支出资本化的具体条件

研究阶段的支出，于发生时计入当期损益。开发阶段的支出同时满足下列条件的，确认为无形资产，不能满足下述条件的开发阶段的支出计入当期损益：

(1) 完成该无形资产以使其能够使用或出售在技术上具有可行性；

(2) 具有完成该无形资产并使用或出售的意图；

(3) 无形资产产生经济利益的方式，包括能够证明运用该无形资产生产的产品存在市场或无形资产自身存在市场，无形资产将在内部使用的，能够证明其有用性；

(4) 有足够的技术、财务资源和其他资源支持，以完成该无形资产的开发，并有能力使用或出售该无形资产；

(5) 归属于该无形资产开发阶段的支出能够可靠地计量。

无法区分研究阶段支出和开发阶段支出的，将发生的研发支出全部计入当期损益。

27. 长期资产减值 适用 不适用

长期股权投资、固定资产、在建工程、使用权资产、使用寿命有限的无形资产、油气资产等长期资产，于资产负债表日存在减值迹象的，进行减值测试。减值测试结果表明资产的可收回金额低于其账面价值的，按其差额计提减值准备并计入减值损失。可收回金额为资产的公允价值减去处置费用后的净额与资产预计未来现金流量的现值两者之间的较高者。资产减值准备按单项资产为基础计算并确认，如果难以对单项资产的可收回金额进行估计的，以该资产所属的资产组确定资产组的可收回金额。资产组是能够独立产生现金流入的最小资产组合。

对于因企业合并形成的商誉、使用寿命不确定的无形资产、尚未达到可使用状态的无形资产，无论是否存在减值迹象，至少在每年年度终了进行减值测试。

本公司进行商誉减值测试，对于因企业合并形成的商誉的账面价值，自购买日起按照合理的方法分摊至相关的资产组；难以分摊至相关的资产组的，将其分摊至相关的资产组组合。相关的资产组或者资产组组合，是能够从企业合并的协同效应中受益的资产组或者资产组组合。

在对包含商誉的相关资产组或者资产组组合进行减值测试时，如与商誉相关的资产组或者资产组组合存在减值迹象的，先对不包含商誉的资产组或者资产组组合进行减值测试，计算可收回金额，并与相关账面价值相比较，确认相应的减值损失。然后对包含商誉的资产组或者资产组组合进行减值测试，比较其账面价值与可收回金额，如可收回金额低于账面价值的，减值损失金额首先抵减分摊至资产组或者资产组组合中商誉的账面价值，再根据资产组或者资产组组合中除商誉之外的其他各项资产的账面价值所占比重，按比例抵减其他各项资产的账面价值。

上述资产减值损失一经确认，在以后会计期间不予转回。

28. 长期待摊费用

适用 不适用

长期待摊费用为已经发生但应由本期和以后各期负担的分摊期限在一年以上的各项费用。

各项费用的摊销期限及摊销方法为：

类 别	摊销年限（年）
模具费	3
租入固定资产改良支出	3
软件服务费	3

29. 合同负债

适用 不适用

本公司根据履行履约义务与客户付款之间的关系在资产负债表中列示合同资产或合同负债。本公司已收或应收客户对价而应向客户转让商品或提供服务的义务列示为合同负债。同一合同下的合同资产和合同负债以净额列示。

30. 职工薪酬

(1). 短期薪酬的会计处理方法

适用 不适用

本公司在职工为本公司提供服务的会计期间，将实际发生的短期薪酬确认为负债，并计入当期损益或相关资产成本。

本公司为职工缴纳的社会保险费和住房公积金，以及按规定提取的工会经费和职工教育经费，在职工为本公司提供服务的会计期间，根据规定的计提基础和计提比例计算确定相应的职工薪酬金额。

本公司发生的职工福利费，在实际发生时根据实际发生额计入当期损益或相关资产成本，其中，非货币性福利按照公允价值计量。

(2). 离职后福利的会计处理方法

适用 不适用

1、设定提存计划

本公司按当地政府的相关规定为职工缴纳基本养老保险和失业保险，在职工为本公司提供服务的会计期间，按以当地规定的缴纳基数和比例计算应缴纳金额，确认为负债，并计入当期损益或相关资产成本。此外，本公司还参与了由国家相关部门批准的企业年金计划/补充养老保险基金。本公司按职工工资总额的一定比例向年金计划/当地社会保险机构缴费，相应支出计入当期损益或相关资产成本。

2、设定受益计划

本公司根据预期累计福利单位法确定的公式将设定受益计划产生的福利义务归属于职工提供服务的期间，并计入当期损益或相关资产成本。

设定受益计划义务现值减去设定受益计划资产公允价值所形成的赤字或盈余确认为一项设定受益计划净负债或净资产。设定受益计划存在盈余的，本公司以设定受益计划的盈余和资产上限两项的孰低者计量设定受益计划净资产。

所有设定受益计划义务，包括预期在职工提供服务的年度报告期间结束后的十二个月内支付的义务，根据资产负债表日与设定受益计划义务期限和币种相匹配的国债或活跃市场上的高质量公司债券的市场收益率予以折现。

设定受益计划产生的服务成本和设定受益计划净负债或净资产的利息净额计入当期损益或相关资产成本；重新计量设定受益计划净负债或净资产所产生的变动计入其他综合收益，并且在后续会计期间不转回至损益，在原设定受益计划终止时在权益范围内将原计入其他综合收益的部分全部结转至未分配利润。

在设定受益计划结算时，按在结算日确定的设定受益计划义务现值和结算价格两者的差额，确认结算利得或损失。

(3). 辞退福利的会计处理方法

适用 不适用

本公司向职工提供辞退福利的，在下列两者孰早日确认辞退福利产生的职工薪酬负债，并计入当期损益：公司不能单方面撤回因解除劳动关系计划或裁减建议所提供的辞退福利时；公司确认与涉及支付辞退福利的重组相关的成本或费用时。

(4). 其他长期职工福利的会计处理方法

适用 不适用

31. 预计负债

适用 不适用

1、与或有事项相关的义务同时满足下列条件时，本公司将其确认为预计负债：

- (1) 该义务是本公司承担的现时义务；
- (2) 履行该义务很可能导致经济利益流出本公司；
- (3) 该义务的金额能够可靠地计量。

2、预计负债按履行相关现时义务所需的支出的最佳估计数进行初始计量。

在确定最佳估计数时，综合考虑与或有事项有关的风险、不确定性和货币时间价值等因素。对于货币时间价值影响重大的，通过对相关未来现金流出进行折现后确定最佳估计数。

所需支出存在一个连续范围，且该范围内各种结果发生的可能性相同的，最佳估计数按照该范围内的中间值确定；在其他情况下，最佳估计数分别下列情况处理：

- (1) 或有事项涉及单个项目的，按照最可能发生金额确定。
- (2) 或有事项涉及多个项目的，按照各种可能结果及相关概率计算确定。

清偿预计负债所需支出全部或部分预期由第三方补偿的，补偿金额在基本确定能够收到时，作为资产单独确认，确认的补偿金额不超过预计负债的账面价值。

3、本公司在资产负债表日对预计负债的账面价值进行复核，有确凿证据表明该账面价值不能反映当前最佳估计数的，按照当前最佳估计数对该账面价值进行调整。

32. 股份支付

适用 不适用

本公司的股份支付是为了获取职工或其他方提供服务而授予权益工具或者承担以权益工具为基础确定的负债的交易。本公司的股份支付分为以权益结算的股份支付和以现金结算的股份支付。

1、以权益结算的股份支付及权益工具

以权益结算的股份支付换取职工提供服务的，以授予职工权益工具的公允价值计量。对于授予后立即可行权的股份支付交易，在授予日按照权益工具的公允价值计入相关成本或费用，相应增加资本公积。对于授予后完成等待期内的服务或达到规定业绩条件才可行权的股份支付交易，在等待期内每个资产负债表日，本公司根据对可行权权益工具数量的最佳估计，按照授予日公允价值，将当期取得的服务计入相关成本或费用，相应增加资本公积。

如果修改了以权益结算的股份支付的条款，至少按照未修改条款的情况确认取得的服务。此外，任何增加所授予权益工具公允价值的修改，或在修改日对职工有利的变更，均确认取得服务的增加。

在等待期内，如果取消了授予的权益工具，则本公司对取消所授予的权益性工具作为加速行权处理，将剩余等待期内应确认的金额立即计入当期损益，同时确认资本公积。但是，如果授予新的权益工具，并在新权益工具授予日认定所授予的新权益工具是用于替代被取消的权益工具的，则以与处理原权益工具条款和条件修改相同的方式，对所授予的替代权益工具进行处理。

33. 优先股、永续债等其他金融工具

适用 不适用

34. 收入

(1). 按照业务类型披露收入确认和计量所采用的会计政策

适用 不适用

本公司在履行了合同中的履约义务，即在客户取得相关商品或服务控制权时确认收入。取得相关商品或服务控制权，是指能够主导该商品或服务的使用并从中获得几乎全部的经济利益。

1、合同中包含两项或多项履约义务的，本公司在合同开始日，按照各单项履约义务所承诺商品或服务的单独售价的相对比例，将交易价格分摊至各单项履约义务。本公司按照分摊至各单项履约义务的交易价格计量收入。

交易价格是指本公司因向客户转让商品或服务而预期有权收取的对价金额，不包括代第三方收取的款项以及预期将退还给客户的款项。本公司根据合同条款，结合其以往的习惯做法确定交易价格，并在确定交易价格时，考虑可变对价、合同中存在的重大融资成分、非现金对价、应付客户对价等因素的影响。本公司以不超过在相关不确定性消除时累计已确认收入极可能不会发生重大转回的金额确定包含可变对价的交易价格。合同中存在重大融资成分的，本公司按照假定客户在取得商品或服务控制权时即以现金支付的应付金额确定交易价格，并在合同期间内采用实际利率法摊销该交易价格与合同对价之间的差额。

满足下列条件之一的，属于在某一时段内履行履约义务，否则，属于在某一时点履行履约义务：

(1) 客户在本公司履约的同时即取得并消耗本公司履约所带来的经济利益。

(2) 客户能够控制本公司履约过程中在建的商品。

(3) 本公司履约过程中所产出的商品具有不可替代用途，且本公司在整个合同期内有权就累计至今已完成的履约部分收取款项。

2、对于在某一时段内履行的履约义务，本公司在该段时间内按照履约进度确认收入，但是，履约进度不能合理确定的除外。本公司考虑商品或服务的性质，采用产出法或投入法确定履约进度。当履约进度不能合理确定时，已经发生的成本预计能够得到补偿的，本公司按照已经发生的成本金额确认收入，直到履约进度能够合理确定为止。

3、对于在某一时点履行的履约义务，本公司在客户取得相关商品或服务控制权时点确认收入。

在判断客户是否已取得商品或服务控制权时，本公司考虑下列迹象：

(1) 本公司就该商品或服务享有现时收款权利，即客户就该商品或服务负有现时付款义务。

- (2) 本公司已将该商品的法定所有权转移给客户，即客户已拥有该商品的法定所有权。
- (3) 本公司已将该商品实物转移给客户，即客户已实物占有该商品。
- (4) 本公司已将该商品所有权上的主要风险和报酬转移给客户，即客户已取得该商品所有权上的主要风险和报酬。
- (5) 客户已接受该商品或服务。

4、本公司根据在向客户转让商品或服务前是否拥有对该商品或服务的控制权，来判断从事交易时本公司的身份是主要责任人还是代理人。本公司在向客户转让商品或服务前能够控制该商品或服务的，本公司为主要责任人，按照已收或应收对价总额确认收入；否则，本公司为代理人，按照预期有权收取的佣金或手续费的金额确认收入。

(2). 同类业务采用不同经营模式涉及不同收入确认方式及计量方法

√适用 □不适用

1、国内销售

公司根据合同订单将货物运送至客户指定地点，待客户签收后线下销售根据客户签收单、线上销售根据电商平台客户签收信息确认收入。

2、国外销售

公司国外销售主要采用 FOB 贸易模式与客户结算。公司根据合同将货物运至港口并报关出口，根据获取报关单出口时间确认收入。

35. 合同成本

√适用 □不适用

合同成本包括合同履约成本与合同取得成本。

1、本公司为履行合同而发生的成本，不属于存货、固定资产或无形资产等相关准则规范范围的，在满足下列条件时作为合同履约成本确认为一项资产：

- (1) 该成本与一份当前或预期取得的合同直接相关。
- (2) 该成本增加了本公司未来用于履行履约义务的资源。
- (3) 该成本预期能够收回。

2、本公司为取得合同发生的增量成本预期能够收回的，作为合同取得成本确认为一项资产。与合同成本有关的资产采用与该资产相关的商品或服务收入确认相同的基础进行摊销；但是对于合同取得成本摊销期限未超过一年的，本公司在发生时将其计入当期损益。

3、与合同成本有关的资产，其账面价值高于下列两项的差额的，本公司对超出部分计提减值准备，并确认为资产减值损失：

- (1) 因转让与该资产相关的商品或服务预期能够取得的剩余对价；
- (2) 为转让该相关商品或服务估计将要发生的成本。

4、以前期间减值的因素之后发生变化，使得前述差额高于该资产账面价值的，本公司转回原已计提的减值准备，并计入当期损益，但转回后的资产账面价值不超过假定不计提减值准备情况下该资产在转回日的账面价值。

36. 政府补助

√适用 □不适用

1、类型

政府补助，是本公司从政府无偿取得的货币性资产或非货币性资产，分为与资产相关的政府补助和与收益相关的政府补助。

与资产相关的政府补助，是指本公司取得的、用于购建或以其他方式形成长期资产的政府补助。

与收益相关的政府补助，是指除与资产相关的政府补助之外的政府补助。

2、确认时点

政府补助在本公司能够满足其所附的条件并且能够收到时，予以确认。

3、会计处理

与资产相关的政府补助，冲减相关资产账面价值或确认为递延收益。确认为递延收益的，在相关资产使用寿命内按照合理、系统的方法分期计入当期损益（与本公司日常活动相关的，计入其他收益；与本公司日常活动无关的，计入营业外收入）；

与收益相关的政府补助，用于补偿本公司以后期间的相关成本费用或损失的，确认为递延收益，并在确认相关成本费用或损失的期间，计入当期损益（与本公司日常活动相关的，计入其他收益；与本公司日常活动无关的，计入营业外收入）或冲减相关成本费用或损失；用于补偿本公司已发生的相关成本费用或损失的，直接计入当期损益（与本公司日常活动相关的，计入其他收益；与本公司日常活动无关的，计入营业外收入）或冲减相关成本费用或损失。

4、本公司取得的政策性优惠贷款贴息，区分以下两种情况，分别进行会计处理：

（1）财政将贴息资金拨付给贷款银行，由贷款银行以政策性优惠利率向本公司提供贷款的，本公司以实际收到的借款金额作为借款的入账价值，按照借款本金和该政策性优惠利率计算相关借款费用。

（2）财政将贴息资金直接拨付给本公司的，本公司将对应的贴息冲减相关借款费用。

37. 递延所得税资产/递延所得税负债

√适用 □不适用

所得税包括当期所得税和递延所得税。除因企业合并和直接计入所有者权益(包括其他综合收益)的交易或者事项产生的所得税外，本公司将当期所得税和递延所得税计入当期损益。

1、递延所得税资产和递延所得税负债根据资产和负债的计税基础与其账面价值的差额(暂时性差异)计算确认。

2、对于可抵扣暂时性差异确认递延所得税资产，以未来期间很可能取得的用来抵扣可抵扣暂时性差异的应纳税所得额为限。对于能够结转以后年度的可抵扣亏损和税款抵减，以很可能获得用来抵扣可抵扣亏损和税款抵减的未来应纳税所得额为限，确认相应的递延所得税资产。

3、对于应纳税暂时性差异，除特殊情况外，确认递延所得税负债。

不确认递延所得税资产或递延所得税负债的特殊情况包括：

（1）商誉的初始确认；

（2）既不是企业合并、发生时也不影响会计利润和应纳税所得额(或可抵扣亏损)，且初始确认的资产和负债未导致产生等额应纳税暂时性差异和可抵扣暂时性差异的交易或事项。

对与子公司、联营企业及合营企业投资相关的应纳税暂时性差异，确认递延所得税负债，除非本公司能够控制该暂时性差异转回的时间且该暂时性差异在可预见的未来很可能不会转回。对与子公司、联营企业及合营企业投资相关的可抵扣暂时性差异，当该暂时性差异在可预见的未来很可能转回且未来很可能获得用来抵扣可抵扣暂时性差异的应纳税所得额时，确认递延所得税资产。资产负债表日，对于递延所得税资产和递延所得税负债，根据税法规定，按照预期收回相关资产或清偿相关负债期间的适用税率计量。

资产负债表日，本公司对递延所得税资产的账面价值进行复核。如果未来期间很可能无法获得足够的应纳税所得额用以抵扣递延所得税资产的利益，则减记递延所得税资产的账面价值。在很可能获得足够的应纳税所得额时，减记的金额予以转回。

当拥有以净额结算的法定权利，且意图以净额结算或取得资产、清偿负债同时进行，当期所得税资产及当期所得税负债以抵销后的净额列报。

资产负债表日，递延所得税资产及递延所得税负债在同时满足以下条件时以抵销后的净额列示：

（3）纳税主体拥有以净额结算当期所得税资产及当期所得税负债的法定权利；

（4）递延所得税资产及递延所得税负债是与同一税收征管部门对同一纳税主体征收的所得税相关或者是对不同的纳税主体相关，但在未来每一具有重要性的递延所得税资产及负债转回的期间内，涉及的纳税主体意图以净额结算当期所得税资产和负债或是同时取得资产、清偿负债。

38. 租赁

√适用 □不适用

作为承租方对短期租赁和低价值资产租赁进行简化处理的判断依据和会计处理方法

√适用 □不适用

(1) 使用权资产

在租赁期开始日，本公司对除短期租赁和低价值资产租赁以外的租赁确认使用权资产。使用权资产按照成本进行初始计量。该成本包括：租赁负债的初始计量金额；在租赁期开始日或之前支付的租赁付款额，存在租赁激励的，扣除已享受的租赁激励相关金额；本公司发生的初始直接费用；本公司为拆卸及移除租赁资产、复原租赁资产所在场地或将租赁资产恢复至租赁条款约定状态预计将发生的成本，但不包括属于为生产存货而发生的成本。本公司后续采用直线法对使用权资产计提折旧。对能够合理确定租赁期届满时取得租赁资产所有权的，本公司在租赁资产剩余使用寿命内计提折旧；否则，租赁资产在租赁期与租赁资产剩余使用寿命两者孰短的期间内计提折旧。公司按照本附注“三、（十七）长期资产减值”所述原则来确定使用权资产是否已发生减值，并对已识别的减值损失进行会计处理。

(2) 租赁负债

在租赁期开始日，本公司对除短期租赁和低价值资产租赁以外的租赁确认租赁负债。租赁负债按照尚未支付的租赁付款额的现值进行初始计量。租赁付款额包括：固定付款额（包括实质固定付款额），存在租赁激励的，扣除租赁激励相关金额；取决于指数或比率的可变租赁付款额；根据公司提供的担保余值预计应支付的款项；购买选择权的行权价格，前提是公司合理确定将行使该选择权；行使终止租赁选择权需支付的款项，前提是租赁期反映出公司将行使终止租赁选择权。本公司采用租赁内含利率作为折现率，但如果无法合理确定租赁内含利率的，则采用本公司的增量借款利率作为折现率。本公司按照固定的周期性利率计算租赁负债在租赁期内各期间的利息费用，并计入当期损益或相关资产成本。未纳入租赁负债计量的可变租赁付款额在实际发生时计入当期损益或相关资产成本。在租赁期开始日后，发生下列情形的，本公司重新计量租赁负债，并调整相应的使用权资产，若使用权资产的账面价值已调减至零，但租赁负债仍需进一步调减的，将差额计入当期损益：当购买选择权、续租选择权或终止选择权的评估结果发生变化，或前述选择权的实际行权情况与原评估结果不一致的，本公司按变动后租赁付款额和修订后的折现率计算的现值重新计量租赁负债；当实质固定付款额发生变动、担保余值预计的应付金额发生变动或用于确定租赁付款额的指数或比率发生变动，本公司按照变动后的租赁付款额和原折现率计算的现值重新计量租赁负债。但是，租赁付款额的变动源自浮动利率变动的，使用修订后的折现率计算现值。

(3) 短期租赁和低价值资产租赁

本公司选择对短期租赁和低价值资产租赁不确认使用权资产和租赁负债的，将相关的租赁付款额在租赁期内各个期间按照直线法计入当期损益或相关资产成本。短期租赁，是指在租赁期开始日，租赁期不超过 12 个月且不包含购买选择权的租赁。低价值资产租赁，是指单项租赁资产为全新资产时价值较低的租赁。公司转租或预期转租租赁资产的，原租赁不属于低价值资产租赁。

(4) 租赁变更

租赁发生变更且同时符合下列条件的，公司将该租赁变更作为一项单独租赁进行会计处理：该租赁变更通过增加一项或多项租赁资产的使用权而扩大了租赁范围；增加的对价与租赁范围扩大部分的单独价格按该合同情况调整后的金额相当。租赁变更未作为一项单独租赁进行会计处理的，在租赁变更生效日，公司重新分摊变更后合同的对价，重新确定租赁期，并按照变更后租赁付款额和修订后的折现率计算的现值重新计量租赁负债。租赁变更导致租赁范围缩小或租赁期缩短的，本公司相应调减使用权资产的账面价值，并将部分终止或完全终止租赁的相关利得或损失计入当期损益。其他租赁变更导致租赁负债重新计量的，本公司相应调整使用权资产的账面价值。

作为出租方的租赁分类标准和会计处理方法

√适用 □不适用

在租赁开始日，本公司将租赁分为融资租赁和经营租赁。融资租赁，是指无论所有权最终是否转移，但实质上转移了与租赁资产所有权有关的几乎全部风险和报酬的租赁。经营租赁，是指除融资租赁以外的其他租赁。本公司作为转租出租人时，基于原租赁产生的使用权资产对转租赁进行分类。

(1) 经营租赁会计处理

经营租赁的租赁收款额在租赁期内各个期间按照直线法确认为租金收入。本公司将发生的与经营租赁有关的初始直接费用予以资本化，在租赁期内按照与租金收入确认相同的基础分摊计入当期损益。未计入租赁收款额的可变租赁付款额在实际发生时计入当期损益。经营租赁发生变更的，公司自变更生效日起将其作为一项新租赁进行会计处理，与变更前租赁有关的预收或应收租赁收款额视为新租赁的收款额。

39. 其他重要的会计政策和会计估计

适用 不适用

40. 重要会计政策和会计估计的变更

(1). 重要会计政策变更

1、执行《企业会计准则解释第 16 号》“关于单项交易产生的资产和负债相关的递延所得税不适用初始确认豁免的会计处理”的规定

财政部于 2022 年 11 月 30 日公布了《企业会计准则解释第 16 号》（财会〔2022〕31 号，以下简称“解释第 16 号”），其中“关于单项交易产生的资产和负债相关的递延所得税不适用初始确认豁免的会计处理”的规定自 2023 年 1 月 1 日起施行。

2、解释第 16 号规定，对于不是企业合并、交易发生时既不影响会计利润也不影响应纳税所得额（或可抵扣亏损）、且初始确认的资产和负债导致产生等额应纳税暂时性差异和可抵扣暂时性差异的单项交易（包括承租人在租赁期开始日初始确认租赁负债并计入使用权资产的租赁交易，以及因固定资产等存在弃置义务而确认预计负债并计入相关资产成本的交易等单项交易），不适用豁免初始确认递延所得税负债和递延所得税资产的规定，企业在交易发生时应当根据《企业会计准则第 18 号——所得税》等有关规定，分别确认相应的递延所得税负债和递延所得税资产。

对于在首次施行该规定的财务报表列报最早期间的期初至施行日之间发生的适用该规定的单项交易，以及财务报表列报最早期间的期初因适用该规定的单项交易而确认的租赁负债和使用权资产，以及确认的弃置义务相关预计负债和对应的相关资产，产生应纳税暂时性差异和可抵扣暂时性差异的，企业应当按照该规定进行调整。

本公司自 2023 年 1 月 1 日起执行该规定，执行该规定对公司无重大影响。

(2). 重要会计估计变更

公司本年度未有重要会计估计变更。

(3). 2023 年起首次执行新会计准则或准则解释等涉及调整首次执行当年年初的财务报表

适用 不适用

41. 其他

适用 不适用

六、税项

1. 主要税种及税率

主要税种及税率情况

适用 不适用

税种	计税依据	税率
增值税	按税法规定计算的销售货物和应税劳务收入为基础计算销项税额，在扣除当期允许抵扣的进项税额后，差额部分为应交增值税	13%

企业所得税	按应纳税所得额计缴	25%
-------	-----------	-----

存在不同企业所得税税率纳税主体的，披露情况说明

√适用 □不适用

纳税主体名称	所得税税率(%)
扬州恒生精密模具有限公司	15%
扬州倍加洁日化有限公司	15%
倍加洁国际(香港)有限公司	16.5%
扬州烁阳新能源有限公司	0.00%

2. 税收优惠

√适用 □不适用

1、扬州倍加洁日化有限公司于 2022 年 12 月 12 日取得《高新技术企业证书》，证书编号 GR202232015606，有效期三年。根据《中华人民共和国企业所得税法》相关规定，实行 15% 的优惠税率

2、扬州恒生精密模具有限公司于 2023 年 12 月 13 日取得《高新技术企业证书》，证书编号 GR202332010820，有效期三年。根据《中华人民共和国企业所得税法》相关规定，实行 15% 的优惠税率。

3、扬州烁阳新能源有限公司从事符合《公共基础设施项目企业所得税优惠目录》规定范围业务，根据《国家税务总局关于实施国家重点扶持的公共基础设施项目企业所得税优惠问题的通知》，企业所得税执行三免三减半政策。

3. 其他

□适用 √不适用

七、合并财务报表项目注释

1、货币资金

√适用 □不适用

单位：元 币种：人民币

项目	期末余额	期初余额
库存现金	8,590.00	25,040.63
银行存款	49,364,378.94	109,771,928.24
其他货币资金	20,748,818.47	16,896,540.67
合计	70,121,787.41	126,693,509.54

其他说明

无

2、交易性金融资产

√适用 □不适用

单位：元 币种：人民币

项目	期末余额	期初余额	指定理由和依据
以公允价值计量且其变动计入当期损益的金融资产	16,999,892.25	61,102,255.96	/
其中：			
权益工具投资	9,389,911.87	21,102,255.96	/
衍生金融工具	7,609,980.38		/
理财产品和结构性存款		40,000,000.00	

合计	16,999,892.25	61,102,255.96	/
----	---------------	---------------	---

其他说明：

适用 不适用

3、 衍生金融资产

适用 不适用

4、 应收票据

(1). 应收票据分类列示

适用 不适用

(2). 期末公司已质押的应收票据

适用 不适用

(3). 期末公司已背书或贴现且在资产负债表日尚未到期的应收票据

适用 不适用

(4). 按坏账计提方法分类披露

适用 不适用

按单项计提坏账准备：

适用 不适用

按组合计提坏账准备：

适用 不适用

(5). 坏账准备的情况

适用 不适用

(6). 本期实际核销的应收票据情况

□适用 √不适用

其中重要的应收票据核销情况：

□适用 √不适用

应收票据核销说明：

□适用 √不适用

其他说明

□适用 √不适用

5、 应收账款**(1). 按账龄披露**

√适用 □不适用

单位：元 币种：人民币

账龄	期末账面余额	期初账面余额
1 年以内	202,512,265.28	159,507,334.29
1 年以内小计	202,512,265.28	159,507,334.29
1 至 2 年	669,075.02	40,386.76
2 至 3 年	13,369.48	56,004.90
3 年以上	56,004.90	
合计	203,250,714.68	159,603,725.95

(2). 按坏账计提方法分类披露

√适用 □不适用

单位：元 币种：人民币

类别	期末余额					期初余额				
	账面余额		坏账准备		账面价值	账面余额		坏账准备		账面价值
	金额	比例(%)	金额	计提比例(%)		金额	比例(%)	金额	计提比例(%)	
按单项计提坏账准备										
其中：										
按组合计提坏账准备	203,250,714.68	100.00	10,458,606.82	5.15	192,792,107.86	159,603,725.95	100.00	8,030,724.85	5.03	151,573,001.10
其中：										
账龄组合	203,250,714.68	100.00	10,458,606.82	5.15	192,792,107.86	159,603,725.95	100.00	8,030,724.85	5.03	151,573,001.10
合计	203,250,714.68	100.00	10,458,606.82		192,792,107.86	159,603,725.95	100.00	8,030,724.85		151,573,001.10

按单项计提坏账准备：

□适用 √不适用

按组合计提坏账准备:

适用 不适用

组合计提项目: 账龄组合

单位: 元 币种: 人民币

名称	期末余额		
	应收账款	坏账准备	计提比例 (%)
1 年内应收账款	202,512,265.28	10,125,613.27	5.00
1-2 年应收账款	669,075.02	267,630.01	40.00
2-3 年应收账款	13,369.48	9,358.64	70.00
3 年以上应收账款	56,004.90	56,004.90	100.00
合计	203,250,714.68	10,458,606.82	

按组合计提坏账准备的说明:

适用 不适用

按预期信用损失一般模型计提坏账准备

适用 不适用

对本期发生损失准备变动的应收账款账面余额显著变动的情况说明:

适用 不适用

(3). 坏账准备的情况

适用 不适用

单位: 元 币种: 人民币

类别	期初余额	本期变动金额				期末余额
		计提	收回或转回	转销或核销	其他变动	
账龄组合	8,030,724.85	2,427,881.97				10,458,606.82
合计	8,030,724.85	2,427,881.97				10,458,606.82

其中本期坏账准备收回或转回金额重要的:

适用 不适用

(4). 本期实际核销的应收账款情况

适用 不适用

其中重要的应收账款核销情况

适用 不适用

应收账款核销说明:

适用 不适用

(5). 按欠款方归集的期末余额前五名的应收账款和合同资产情况

适用 不适用

单位: 元 币种: 人民币

单位名称	应收账款期末余额	合同资产期末余额	应收账款和合同资产期末余额	占应收账款和合同资产期末余额合计数的比例 (%)	坏账准备期末余额
第一名	18,738,417.36		18,738,417.36	9.22	936,920.87
第二名	17,453,132.59		17,453,132.59	8.59	872,656.63
第三名	15,393,223.52		15,393,223.52	7.57	769,661.18
第四名	14,495,077.28		14,495,077.28	7.13	724,753.86
第五名	9,994,403.76		9,994,403.76	4.92	499,720.19
合计	76,074,254.51		76,074,254.51	37.43	3,803,712.73

其他说明：

适用 不适用

6、合同资产

(1). 合同资产情况

适用 不适用

(2). 报告期内账面价值发生重大变动的金额和原因

适用 不适用

(3). 按坏账计提方法分类披露

适用 不适用

按单项计提坏账准备：

适用 不适用

按单项计提坏账准备的说明：

适用 不适用

按组合计提坏账准备：

适用 不适用

(4). 本期合同资产计提坏账准备情况

适用 不适用

(5). 本期实际核销的合同资产情况

适用 不适用

其中重要的合同资产核销情况

适用 不适用

合同资产核销说明：

适用 不适用

其他说明：

适用 不适用

7、 应收款项融资

(1). 应收款项融资分类列示

适用 不适用

单位：元 币种：人民币

项目	期末余额	期初余额
应收银行承兑汇票	6,494,371.77	5,191,769.40
合计	6,494,371.77	5,191,769.40

(2). 期末公司已质押的应收款项融资

适用 不适用

(3). 期末公司已背书或贴现且在资产负债表日尚未到期的应收款项融资

适用 不适用

单位：元 币种：人民币

项目	期末终止确认金额	期末未终止确认金额
应收银行承兑汇票	21,073,486.06	
合计	21,073,486.06	

(4). 按坏账计提方法分类披露

适用 不适用

按单项计提坏账准备：

适用 不适用

按单项计提坏账准备的说明：

适用 不适用

按组合计提坏账准备：

适用 不适用

(5). 坏账准备的情况

适用 不适用

(6). 本期实际核销的应收款项融资情况

适用 不适用

其中重要的应收款项融资核销情况

适用 不适用

核销说明：

适用 不适用

(7). 应收款项融资本期增减变动及公允价值变动情况:

适用 不适用

(8). 其他说明:

适用 不适用

8、 预付款项

(1). 预付款项按账龄列示

适用 不适用

单位: 元 币种: 人民币

账龄	期末余额		期初余额	
	金额	比例(%)	金额	比例(%)
1 年以内	11,657,413.28	94.71	7,266,249.23	86.96
1 至 2 年	651,153.70	5.29	891,197.93	10.67
2 至 3 年			197,711.15	2.37
合计	12,308,566.98	100.00	8,355,158.31	100.00

账龄超过 1 年且金额重要的预付款项未及时结算原因的说明:

无

(2). 按预付对象归集的期末余额前五名的预付款情况

适用 不适用

单位名称	期末余额	占预付款项期末余额合计数的比例(%)
第一名	2,629,678.80	21.36
第二名	1,372,034.15	11.15
第三名	1,044,762.03	8.49
第四名	539,549.44	4.38
第五名	500,603.53	4.07
合计	6,086,627.95	49.45

其他说明

适用 不适用

9、 其他应收款

项目列示

适用 不适用

单位: 元 币种: 人民币

项目	期末余额	期初余额
应收利息		
应收股利		
其他应收款	5,219,383.26	6,991,562.34
合计	5,219,383.26	6,991,562.34

其他说明:

适用 不适用

应收利息

(1). 应收利息分类

适用 不适用

(2). 重要逾期利息

适用 不适用

(3). 按坏账计提方法分类披露

适用 不适用

按单项计提坏账准备:

适用 不适用

按单项计提坏账准备的说明:

适用 不适用

按组合计提坏账准备:

适用 不适用

(4). 坏账准备的情况

适用 不适用

(5). 本期实际核销的应收利息情况

适用 不适用

其中重要的应收利息核销情况

适用 不适用

核销说明:

适用 不适用

其他说明:

适用 不适用

应收股利

(6). 应收股利

适用 不适用

(7). 重要的账龄超过 1 年的应收股利

适用 不适用

(8). 按坏账计提方法分类披露

适用 不适用

按单项计提坏账准备:

适用 不适用

按单项计提坏账准备的说明:

适用 不适用

按组合计提坏账准备:

适用 不适用

(9). 坏账准备的情况

适用 不适用

(10). 本期实际核销的应收股利情况

适用 不适用

其中重要的应收股利核销情况

适用 不适用

核销说明:

适用 不适用

其他说明:

适用 不适用

其他应收款

(1). 按账龄披露

适用 不适用

单位: 元 币种: 人民币

账龄	期末账面余额	期初账面余额
1 年以内		
其中: 1 年以内分项		
一年以内	2,222,611.28	1,859,848.18
1 年以内小计	2,222,611.28	1,859,848.18
1 至 2 年	357,830.00	718,864.16
2 至 3 年	332,993.81	53,000.00
3 年以上	2,463,003.17	4,419,050.00
合计	5,376,438.26	7,050,762.34

(11). 按款项性质分类情况

适用 不适用

(12). 坏账准备计提情况

适用 不适用

单位: 元 币种: 人民币

坏账准备	第一阶段	第二阶段	第三阶段	合计

	未来12个月预期信用损失	整个存续期预期信用损失(未发生信用减值)	整个存续期预期信用损失(已发生信用减值)	
2023年1月1日余额	49,200.00		10,000.00	59,200.00
2023年1月1日余额在本期				
—转入第二阶段				
—转入第三阶段				
—转回第二阶段				
—转回第一阶段				
本期计提	49,535.00		60,720.00	110,255.00
本期转回	-2,400.00		-10,000.00	-12,400.00
本期转销				
本期核销				
其他变动				
2023年12月31日余额	96,335.00		60,720.00	157,055.00

各阶段划分依据和坏账准备计提比例
无

对本期发生损失准备变动的其他应收款账面余额显著变动的情况说明：

适用 不适用

本期坏账准备计提金额以及评估金融工具的信用风险是否显著增加的采用依据：

适用 不适用

(2). 坏账准备的情况

适用 不适用

单位：元 币种：人民币

类别	期初余额	本期变动金额				期末余额
		计提	收回或转回	转销或核销	其他变动	
账龄组合	59,200.00	37,135.00				96,335.00
按单项计提坏账准备		60,720.00				60,720.00
合计	59,200.00	97,855.00				157,055.00

其中本期坏账准备转回或收回金额重要的：

适用 不适用

其他说明

无

(13). 本期实际核销的其他应收款情况

适用 不适用

其中重要的其他应收款核销情况：

适用 不适用

其他应收款核销说明：

适用 不适用

(14). 按欠款方归集的期末余额前五名的其他应收款情况

适用 不适用

单位：元 币种：人民币

单位名称	期末余额	占其他应收款期末余额合计数的比例 (%)	款项的性质	账龄	坏账准备期末余额
第一名	1,300,000.00	24.18	押金保证金	3年以上	
第二名	1,000,574.24	18.61	备用金及代垫社保	1年以内	
第三名	650,000.00	12.09	押金保证金	3年以上	
第四名	300,000.00	5.58	押金保证金	3年以上	
第五名	394,830.00	7.34	押金保证金	1-3年	
合计	3,645,404.24	67.80			

(15). 因资金集中管理而列报于其他应收款

适用 不适用

其他说明：

适用 不适用

10、 存货

(1). 存货分类

√适用 □不适用

单位：元 币种：人民币

项目	期末余额			期初余额		
	账面余额	存货跌价准备/合同 履约成本减值准备	账面价值	账面余额	存货跌价准备/合同 履约成本减值准备	账面价值
原材料	47,403,899.81	128,036.69	47,275,863.12	39,395,585.28	315,905.00	39,079,680.28
库存商品	80,667,829.58	3,448,068.93	77,219,760.65	73,593,729.45	3,392,591.97	70,201,137.48
发出商品	14,189,979.33		14,189,979.33	14,810,417.51		14,810,417.51
周转材料	855,900.91		855,900.91	791,188.91	989.09	790,199.82
委托代销 产品	244,777.97		244,777.97	706,892.94		706,892.94
半成品	20,026,607.92		20,026,607.92	19,422,364.58	40,800.22	19,381,564.36
合计	163,388,995.52	3,576,105.62	159,812,889.90	148,720,178.67	3,750,286.28	144,969,892.39

(2). 存货跌价准备及合同履约成本减值准备

√适用 □不适用

单位：元 币种：人民币

项目	期初余额	本期增加金额		本期减少金额		期末余额
		计提	其他	转回或转销	其他	
原材料	315,905.00	110,288.23		298,156.54		128,036.69
库存商品	3,392,591.97	2,838,482.39		2,783,005.43		3,448,068.93
周转材料	989.09			989.09		
半成品	40,800.22			40,800.22		
合计	3,750,286.28	2,948,770.62		3,122,951.28		3,576,105.62

本期转回或转销存货跌价准备的原因

□适用 √不适用

按组合计提存货跌价准备

□适用 √不适用

按组合计提存货跌价准备的计提标准

□适用 √不适用

(3). 存货期末余额含有的借款费用资本化金额及其计算标准和依据

□适用 √不适用

(4). 合同履约成本本期摊销金额的说明

□适用 √不适用

其他说明

□适用 √不适用

11. 持有待售资产

□适用 √不适用

12. 一年内到期的非流动资产

□适用 √不适用

一年内到期的债权投资

□适用 √不适用

一年内到期的其他债权投资

□适用 √不适用

13. 其他流动资产

√适用 □不适用

单位：元 币种：人民币

项目	期末余额	期初余额
----	------	------

待抵扣增值税	5,325,062.64	2,594,057.54
合计	5,325,062.64	2,594,057.54

其他说明

无

14、 债权投资

(1). 债权投资情况

适用 不适用

债权投资减值准备本期变动情况

适用 不适用

(2). 期末重要的债权投资

适用 不适用

本期减值准备计提金额以及评估金融工具的信用风险是否显著增加的采用依据

适用 不适用

(3). 本期实际的核销债权投资情况

适用 不适用

其中重要的债权投资情况核销情况

适用 不适用

债权投资的核销说明：

适用 不适用

其他说明

适用 不适用

15、 其他债权投资

(1). 其他债权投资情况

适用 不适用

其他债权投资减值准备本期变动情况

适用 不适用

(2). 期末重要的其他债权投资

适用 不适用

本期减值准备计提金额以及评估金融工具的信用风险是否显著增加的采用依据

适用 不适用

(3). 本期实际核销的其他债权投资情况

适用 不适用

其中重要的其他债权投资情况核销情况

适用 不适用

其他债权投资的核销说明:

适用 不适用

其他说明:

适用 不适用

16、 长期应收款

(1). 长期应收款情况

适用 不适用

(2). 按坏账计提方法分类披露

适用 不适用

按单项计提坏账准备:

适用 不适用

按单项计提坏账准备的说明:

适用 不适用

按组合计提坏账准备:

适用 不适用

本期坏账准备计提金额以及评估金融工具的信用风险是否显著增加的采用依据

适用 不适用

(3). 坏账准备的情况

适用 不适用

(4). 本期实际核销的长期应收款情况

适用 不适用

其中重要的长期应收款核销情况

适用 不适用

长期应收款核销说明:

适用 不适用

其他说明

适用 不适用

17、 长期股权投资

(1). 长期股权投资情况

√适用 □不适用

单位：元 币种：人民币

被投资单位	期初 余额	本期增减变动								期末 余额	减值准备期 末余额
		追加投资	减少投资	权益法下确 认的投资损 益	其他综 合收益 调整	其他权益 变动	宣告发放现 金股利或利 润	计提减值准 备	其他		
一、合营企业											
小计											
二、联营企业											
江苏扬州农村商业银行股份有限公司	98,178,226.42			8,470,735.96	737,722.91		-1,105,036.87			106,281,648.42	
薇美姿实业（广东）股份有限公司		467,750,433.50		5,384,008.70				-50,323,015.20	405,023,733.10	827,835,160.10	50,323,015.20
合计	98,178,226.42	467,750,433.50		13,854,744.66	737,722.91		-1,105,036.87	-50,323,015.20	405,023,733.10	934,116,808.52	50,323,015.20

(2). 长期股权投资的减值测试情况

√适用 □不适用

本期期末，本公司对薇美姿实业（广东）股份有限公司长期股权投资进行了减值测试，按预计未来现金流量的现值确定其可收回金额，确认资产减值损失 50,323,015.20 元。

可收回金额按公允价值减去处置费用后的净额确定

□适用 √不适用

可收回金额按预计未来现金流量的现值确定

√适用 □不适用

单位：元 币种：人民币

项目	账面价值	可收回金额	减值金额	预测期的年限	预测期的关键参数	稳定期的关键参数	稳定期的关键参数的确定依据
薇美姿实业（广东）股份有限公司	878,158,175.30	827,835,160.10	50,323,015.20	5 年	收入复核增长率 8.98%；折现率 12.50%	稳定期增长率 2%	基于管理层预期及通货膨胀率考虑
合计	878,158,175.30	827,835,160.10	50,323,015.20	/	/	/	/

前述信息与以前年度减值测试采用的信息或外部信息明显不一致的差异原因

适用 不适用

公司以前年度减值测试采用信息与当年实际情况明显不一致的差异原因

适用 不适用

18、 其他权益工具投资**(1). 其他权益工具投资情况**

□适用 √不适用

(2). 本期存在终止确认的情况说明

□适用 √不适用

其他说明：

□适用 √不适用

19、 其他非流动金融资产

√适用 □不适用

单位：元 币种：人民币

项目	期末余额	期初余额
以公允价值计量且其变动计入当期损益的金融资产	49,782,181.47	402,296,326.92
其中：权益工具投资	49,782,181.47	402,296,326.92
合计	49,782,181.47	402,296,326.92

其他说明：

□适用 √不适用

20、 投资性房地产

投资性房地产计量模式

(1). 采用成本计量模式的投资性房地产的减值测试情况

□适用 √不适用

其他说明

□适用 √不适用

21、 固定资产**(5). 项目列示**

√适用 □不适用

单位：元 币种：人民币

项目	期末余额	期初余额
固定资产	455,866,031.40	462,002,627.67
固定资产清理		
合计	455,866,031.40	462,002,627.67

其他说明：

□适用 √不适用

(6). 固定资产**(1). 固定资产情况**

√适用 □不适用

单位：元 币种：人民币

项目	房屋及建筑物	机械设备	电子设备	其他	合计
一、账面原值：					
1. 期初余额	179,867,055.96	375,860,347.09	16,232,101.34	151,391,590.66	723,351,095.05
2. 本期增加金额	27,644,922.96	21,787,328.27	78,706.79	8,437,672.81	57,948,630.83
(1) 购置		20,426,163.09	78,706.79	1,380,395.04	21,885,264.92
(2) 在建工程转入	27,644,922.96	1,361,165.18		7,057,277.77	36,063,365.91
(3) 企业合并增加					
3. 本期减少金额	43,152.64	6,324,110.18	188,077.74	42,401.27	6,597,741.83
(1) 处置或报废		6,324,110.18	188,077.74	42,401.27	6,554,589.19
(2) 应付暂估调整	43,152.64			0.00	43,152.64
4. 期末余额	207,468,826.28	391,323,565.18	16,122,730.39	159,786,862.20	774,701,984.05
二、累计折旧					
1. 期初余额	51,398,565.54	158,025,921.81	12,279,780.63	39,644,199.40	261,348,467.38
2. 本期增加金额	8,359,537.33	32,650,758.38	1,373,069.66	20,942,871.21	63,326,236.58
(1) 计提	8,359,537.33	32,650,758.38	1,373,069.66	20,942,871.21	63,326,236.58
3. 本期减少金额		5,627,226.92	177,727.29	33,797.10	5,838,751.31
(1) 处置或报废		5,627,226.92	177,727.29	33,797.10	5,838,751.31
4. 期末余额	59,758,102.87	185,049,453.27	13,475,123.00	60,553,273.51	318,835,952.65
三、减值准备					
1. 期初余额					
2. 本期增加金额					
(1) 计提					
3. 本期减少金额					
(1) 处置或报废					
4. 期末余额					
四、账面价值					
1. 期末账面价值	147,710,723.41	206,274,111.91	2,647,607.39	99,233,588.69	455,866,031.40
2. 期初账面价值	128,468,490.42	217,834,425.28	3,952,320.71	111,747,391.26	462,002,627.67

(2). 暂时闲置的固定资产情况

□适用 √不适用

(3). 通过经营租赁租出的固定资产

□适用 √不适用

(4). 未办妥产权证书的固定资产情况

适用 不适用

(5). 固定资产的减值测试情况

适用 不适用

其他说明：

适用 不适用

(7). 固定资产清理

适用 不适用

22、 在建工程

项目列示

适用 不适用

单位：元 币种：人民币

项目	期末余额	期初余额
在建工程	2,303,703.65	29,600,691.44
工程物资		
合计	2,303,703.65	29,600,691.44

其他说明：

适用 不适用

在建工程

(1). 在建工程情况

适用 不适用

单位：元 币种：人民币

项目	期末余额			期初余额		
	账面余额	减值准备	账面价值	账面余额	减值准备	账面价值
管子热转印 单机改造				17,256.64		17,256.64
集团设备改造	24,700.65		24,700.65			
加工厂房 (办公楼)				22,216,370.10		22,216,370.10
厂房改造				5,546,154.03		5,546,154.03
卧式牙签裁 切装袋自动 化设备安装	1,061,946.90		1,061,946.90			
美星自动化 改造	1,011,171.95		1,011,171.95	1,820,910.67		1,820,910.67
日化设备改 造	205,884.15		205,884.15			
合计	2,303,703.65		2,303,703.65	29,600,691.44		29,600,691.44

(2). 重要在建工程项目本期变动情况

√适用 □不适用

单位：元 币种：人民币

项目名称	预算数	期初余额	本期增加金额	本期转入固定资产金额	本期其他减少金额	期末余额	工程累计投入占预算比例(%)	工程进度	利息资本化累计金额	其中：本期利息资本化金额	本期利息资本化率(%)	资金来源
加工厂房（办公楼）		22,216,370.10	5,895,809.51	28,112,179.61								
厂房改造		5,546,154.03	1,043,867.09	6,590,021.12								
美星自动化改造		1,820,910.67		809,738.72		1,011,171.95						
合计		29,583,434.80	6,939,676.60	35,511,939.45		1,011,171.95	/	/			/	/

(3). 本期计提在建工程减值准备情况

□适用 √不适用

(4). 在建工程的减值测试情况

□适用 √不适用

其他说明

适用 不适用

工程物资

(5). 工程物资情况

适用 不适用

23、 生产性生物资产

(1). 采用成本计量模式的生产性生物资产

适用 不适用

(2). 采用成本计量模式的生产性生物资产的减值测试情况

适用 不适用

(3). 采用公允价值计量模式的生产性生物资产

适用 不适用

其他说明

适用 不适用

24、 油气资产

(1) 油气资产情况

适用 不适用

(2) 油气资产的减值测试情况

适用 不适用

25、 使用权资产

(1) 使用权资产情况

适用 不适用

(2) 使用权资产的减值测试情况

适用 不适用

26、 无形资产

(1). 无形资产情况

适用 不适用

单位：元 币种：人民币

项目	土地使用权	专利权	非专利技术	软件		合计
一、账面原值						
1. 期初余额	32,444,513.63			19,787,473.90		52,231,987.53
2. 本期增加金额				3,947,393.18		3,947,393.18
(1) 购置				3,947,393.18		3,947,393.18
(2) 内部研发						
(3) 企业合并增加						

3. 本期减少金额						
(1) 处置						
4. 期末余额	32,444,513.63			23,734,867.08		56,179,380.71
二、累计摊销						
1. 期初余额	6,025,518.87			18,782,092.54		24,807,611.41
2. 本期增加金额	634,750.81			2,053,428.18		2,688,178.99
(1) 计提	634,750.81			2,053,428.18		2,688,178.99
3. 本期减少金额						
(1) 处置						
4. 期末余额	6,660,269.68			20,835,520.72		27,495,790.40
三、减值准备						
1. 期初余额						
2. 本期增加金额						
(1) 计提						
3. 本期减少金额						
(1) 处置						
4. 期末余额						
四、账面价值						
1. 期末账面价值	25,784,243.95			2,899,346.36		28,683,590.31
2. 期初账面价值	26,418,994.76			1,005,381.36		27,424,376.12

本期末通过公司内部研发形成的无形资产占无形资产余额的比例是 0

(2). 未办妥产权证书的土地使用权情况

适用 不适用

(3) 无形资产的减值测试情况

适用 不适用

其他说明：

适用 不适用

27、 商誉

(1). 商誉账面原值

适用 不适用

(2). 商誉减值准备

适用 不适用

(3). 商誉所在资产组或资产组组合的相关信息

适用 不适用

资产组或资产组组合发生变化

适用 不适用

其他说明

适用 不适用

(4). 可收回金额的具体确定方法

可收回金额按公允价值减去处置费用后的净额确定

适用 不适用

可收回金额按预计未来现金流量的现值确定

适用 不适用

前述信息与以前年度减值测试采用的信息或外部信息明显不一致的差异原因

适用 不适用

公司以前年度减值测试采用信息与当年实际情况明显不一致的差异原因

适用 不适用

(5). 业绩承诺及对应商誉减值情况

形成商誉时存在业绩承诺且报告期或报告期上一期间处于业绩承诺期内

适用 不适用

其他说明

适用 不适用

28、 长期待摊费用

√适用 □不适用

单位：元 币种：人民币

项目	期初余额	本期增加金额	本期摊销金额	其他减少金额	期末余额
模具	25,062,387.73	11,504,333.70	14,565,848.30		22,000,873.13
软件服务费	262,023.21		142,159.68		119,863.53
合计	25,324,410.94	11,504,333.70	14,708,007.98		22,120,736.66

其他说明：

无

29、 递延所得税资产/ 递延所得税负债

(1). 未经抵销的递延所得税资产

√适用 □不适用

单位：元 币种：人民币

项目	期末余额		期初余额	
	可抵扣暂时性差异	递延所得税资产	可抵扣暂时性差异	递延所得税资产
坏账准备及存货跌价准备	14,129,030.61	3,143,837.38	11,834,679.61	2,757,612.09
内部交易未实现利润	10,136,672.12	2,534,168.03	11,817,986.40	2,954,496.59
可抵扣亏损	17,087,921.73	3,932,107.30	32,477,684.82	8,103,772.69
股权激励	2,345,063.90	520,559.46	4,436,439.28	993,228.91
预提费用及职工薪酬	22,209,568.65	5,229,495.28	15,593,816.43	3,560,586.87
金融资产公允价值变动	608,259.02	91,238.85	2,066,857.36	338,152.77
递延收益暂时性差异	6,513,666.02	1,435,768.37	2,460,824.98	615,206.25
预计其他权益持有人的收益	15,720,000.00	3,396,000.00	8,490,000.00	1,812,500.00
合计	88,750,182.05	20,283,174.67	89,178,288.88	21,135,556.17

(2). 未经抵销的递延所得税负债

√适用 □不适用

单位：元 币种：人民币

项目	期末余额		期初余额	
	应纳税暂时性差异	递延所得税负债	应纳税暂时性差异	递延所得税负债
固定资产加速折旧差额	126,091,901.84	26,551,630.03	117,444,246.37	24,074,891.20
金融资产公允价值变动	6,510,693.19	1,627,673.30	79,112,280.26	18,212,050.77
合计	132,602,595.03	28,179,303.33	196,556,526.63	42,286,941.97

(3). 以抵销后净额列示的递延所得税资产或负债

√适用 □不适用

单位：元 币种：人民币

项目	递延所得税资产和负债期末互抵金额	抵销后递延所得税资产或负债期末余额	递延所得税资产和负债期初互抵金额	抵销后递延所得税资产或负债期初余额

递延所得税资产	10,179,476.13	10,103,698.54		21,135,556.17
递延所得税负债	10,179,476.13	17,999,827.20		42,286,941.97

(4). 未确认递延所得税资产明细

□适用 √不适用

(5). 未确认递延所得税资产的可抵扣亏损将于以下年度到期

□适用 √不适用

其他说明：

□适用 √不适用

30、其他非流动资产

√适用 □不适用

单位：元 币种：人民币

项目	期末余额			期初余额		
	账面余额	减值准备	账面价值	账面余额	减值准备	账面价值
合同取得成本						
合同履约成本						
应收退货成本						
合同资产						
采购固定资产预付款	5,899,787.92		5,899,787.92	9,505,616.87		9,505,616.87
购置无形资产预付款	679,611.66		679,611.66	3,139,104.64		3,139,104.64
股权购买预付款	36,406,407.98		36,406,407.98			
合计	42,985,807.56		42,985,807.56	12,644,721.51		12,644,721.51

其他说明：

无

31、 所有权或使用权受限资产

√适用 □不适用

单位：元 币种：人民币

项目	期末				期初			
	账面余额	账面价值	受限类型	受限情况	账面余额	账面价值	受限类型	受限情况
货币资金	20,142,956.84	20,142,956.84	冻结	用于银行承兑汇票保证金、远期外汇保证金以及信用证保证金等	13,259,876.08	13,259,876.08	冻结	用于银行承兑汇票保证金、远期外汇保证金以及信用证保证金等
	3,510,000.00	3,510,000.00	质押	质押用于开立应付票据				
固定资产	105,007,402.57	105,007,402.57	抵押	抵押用于借款以及开具银行承兑汇票等	112,274,751.30	112,274,751.30	抵押	抵押用于借款以及开具银行承兑汇票等
无形资产	22,484,108.65	22,484,108.65	抵押	抵押用于借款以及开具银行承兑汇票等	23,043,789.35	23,043,789.35	抵押	抵押用于借款以及开具银行承兑汇票等
合计	151,144,468.06	151,144,468.06			148,578,416.73	148,578,416.73		

其他说明：

无

32、 短期借款**(1). 短期借款分类**

√适用 □不适用

单位：元 币种：人民币

项目	期末余额	期初余额
国内信用证或福费廷已提前议付	9,690,000.00	3,100,000.00
抵押借款	120,200,000.00	108,400,000.00
保证借款	216,600,000.00	19,000,000.00
信用借款		10,000,000.00
利息调整	306,461.12	152,988.03
合计	346,796,461.12	140,652,988.03

短期借款分类的说明：

无

(2). 已逾期未偿还的短期借款情况

□适用 √不适用

其中重要的已逾期未偿还的短期借款情况如下：

□适用 √不适用

其他说明

□适用 √不适用

33、 交易性金融负债

√适用 □不适用

单位：元 币种：人民币

项目	期初余额	期末余额	指定的理由和依据
交易性金融负债	548,241.75		/
其中：			
衍生金融负债	548,241.75		/
指定为以公允价值计量且其变动计入当期损益的金融负债			
其中：			
合计	548,241.75		/

其他说明：

□适用 √不适用

34、 衍生金融负债

□适用 √不适用

35、 应付票据**(1). 应付票据列示**

√适用 □不适用

单位：元 币种：人民币

种类	期末余额	期初余额
商业承兑汇票		
银行承兑汇票	77,878,412.11	63,292,429.64
合计	77,878,412.11	63,292,429.64

本期末已到期未支付的应付票据总额为 0 元。到期未付的原因无

36、 应付账款

(1). 应付账款列示

适用 不适用

单位：元 币种：人民币

项目	期末余额	期初余额
1 年以内	150,033,408.71	103,018,743.29
1-2 年	151,172.91	686,452.94
2-3 年	154,141.40	347,234.29
3 年以上	14,261.48	126,541.40
合计	150,352,984.50	104,178,971.92

(2). 账龄超过 1 年或逾期的重要应付账款

适用 不适用

其他说明

适用 不适用

37、 预收款项

(1). 预收账款列示

适用 不适用

(2). 账龄超过 1 年的重要预收款项

适用 不适用

(3). 报告期内账面价值发生重大变动的金额和原因

适用 不适用

其他说明

适用 不适用

38、 合同负债

(1). 合同负债情况

适用 不适用

单位：元 币种：人民币

项目	期末余额	期初余额
预收货款	11,688,899.19	10,598,392.90
合计	11,688,899.19	10,598,392.90

(2). 账龄超过 1 年的重要合同负债

适用 不适用

(3). 报告期内账面价值发生重大变动的金额和原因

适用 不适用

其他说明：

适用 不适用

39、 应付职工薪酬

(1). 应付职工薪酬列示

√适用 □不适用

单位：元 币种：人民币

项目	期初余额	本期增加	本期减少	期末余额
一、短期薪酬	28,757,975.87	222,193,132.79	217,363,885.29	33,587,223.37
二、离职后福利-设定提存计划	112,392.90	12,351,772.26	12,433,905.49	30,259.67
三、辞退福利				
四、一年内到期的其他福利				
合计	28,870,368.77	234,544,905.05	229,797,790.78	33,617,483.04

(2). 短期薪酬列示

√适用 □不适用

单位：元 币种：人民币

项目	期初余额	本期增加	本期减少	期末余额
一、工资、奖金、津贴和补贴	27,700,143.07	208,334,637.25	202,546,437.31	33,488,343.01
二、职工福利费		2,285,833.23	2,285,833.23	
三、社会保险费	69,860.80	6,763,160.31	6,813,175.75	19,845.36
其中：医疗保险费	68,117.00	6,037,358.97	6,086,304.70	19,171.27
工伤保险费	1,743.80	725,801.34	726,871.05	674.09
生育保险费				
四、住房公积金		4,081,060.00	4,081,060.00	
五、辞退福利	987,972.00	728,442.00	1,637,379.00	79,035.00
合计	28,757,975.87	222,193,132.79	217,363,885.29	33,587,223.37

(3). 设定提存计划列示

√适用 □不适用

单位：元 币种：人民币

项目	期初余额	本期增加	本期减少	期末余额
1、基本养老保险	108,987.00	11,976,452.46	12,056,167.56	29,271.90
2、失业保险费	3,405.90	375,319.80	377,737.93	987.77
3、企业年金缴费				
合计	112,392.90	12,351,772.26	12,433,905.49	30,259.67

其他说明：

□适用 √不适用

40、 应交税费

√适用 □不适用

单位：元 币种：人民币

项目	期末余额	期初余额
增值税	507,845.20	1,837,587.66
所得税	3,672,059.49	7,050,722.70
城市维护建设税	118,732.41	341,984.11
房产税	612,023.12	514,526.15
土地使用税	95,519.84	95,519.84
个人所得税	225,558.43	151,286.71
教育附加	71,017.84	204,226.70
地方教育附加	47,345.21	136,151.17
印花税	200,493.86	153,333.15
环保税	549.33	549.33
合计	5,551,144.73	10,485,887.52

其他说明：

无

41、 其他应付款**(1). 项目列示**

√适用 □不适用

单位：元 币种：人民币

项目	期末余额	期初余额
应付利息		
应付股利		
其他应付款项	13,485,414.26	9,008,019.87
合计	13,485,414.26	9,008,019.87

其他说明：

□适用 √不适用

(2). 应付利息

分类列示

□适用 √不适用

逾期的重要应付利息：

□适用 √不适用

其他说明：

□适用 √不适用

(3). 应付股利

分类列示

□适用 √不适用

(4). 其他应付款

按款项性质列示其他应付款

√适用 □不适用

单位：元 币种：人民币

项目	期末余额	期初余额
押金保证金	1,629,161.25	1,975,730.87
预提费用	10,477,033.87	6,597,724.91
备用金	63,138.95	138,215.54
互助金	204,561.55	191,550.55
工会会费	111,518.64	104,798.00
其他往来	1,000,000.00	
合计	13,485,414.26	9,008,019.87

账龄超过1年或逾期的重要其他应付款

□适用 √不适用

其他说明：

□适用 √不适用

42、 持有待售负债

□适用 √不适用

43、 1年内到期的非流动负债

□适用 √不适用

44、 其他流动负债

其他流动负债情况

√适用 □不适用

单位：元 币种：人民币

项目	期末余额	期初余额
短期应付债券		
应付退货款		
待转销项税	267,805.67	204,495.26
合计	267,805.67	204,495.26

短期应付债券的增减变动：

□适用 √不适用

其他说明：

□适用 √不适用

45、 长期借款**(1). 长期借款分类**

√适用 □不适用

单位：元 币种：人民币

项目	期末余额	期初余额
抵押借款	48,000,000.00	
保证借款	38,000,000.00	
利息调整	74,861.11	
合计	86,074,861.11	

长期借款分类的说明：

贷款期间超过一年的划分为长期借款

其他说明：

□适用 √不适用

46、 应付债券**(1). 应付债券**

□适用 √不适用

(2). 应付债券的具体情况：（不包括划分为金融负债的优先股、永续债等其他金融工具）

□适用 √不适用

(3). 可转换公司债券的说明

□适用 √不适用

转股权会计处理及判断依据

□适用 √不适用

(4). 划分为金融负债的其他金融工具说明

期末发行在外的优先股、永续债等其他金融工具基本情况

□适用 √不适用

期末发行在外的优先股、永续债等金融工具变动情况表

□适用 √不适用

其他金融工具划分为金融负债的依据说明：

□适用 √不适用

其他说明：

□适用 √不适用

47、 租赁负债

□适用 √不适用

48、 长期应付款**项目列示**

□适用 √不适用

其他说明：

□适用 √不适用

长期应付款**(1). 按款项性质列示长期应付款**

□适用 √不适用

专项应付款**(2). 按款项性质列示专项应付款**

□适用 √不适用

49、 长期应付职工薪酬

□适用 √不适用

50、 预计负债

□适用 √不适用

51、 递延收益

递延收益情况

√适用 □不适用

单位：元 币种：人民币

项目	期初余额	本期增加	本期减少	期末余额	形成原因
政府补助	2,460,824.98	4,690,000.00	637,158.96	6,513,666.02	
合计	2,460,824.98	4,690,000.00	637,158.96	6,513,666.02	/

其他说明：

□适用 √不适用

52、 其他非流动负债

√适用 □不适用

单位：元 币种：人民币

项目	期末余额	期初余额
合同负债		
预计其他权益持有人的权益	15,720,000.00	8,490,000.00
合计	15,720,000.00	8,490,000.00

其他说明：

无

53、股本

√适用 □不适用

单位：元 币种：人民币

	期初余额	本次变动增减(+、-)					期末余额
		发行新股	送股	公积金转股	其他	小计	
股份总数	100,000,000.00	448,700.00				448,700.00	100,448,700.00

其他说明：

2023 年度，公司 2021 年股票期权激励计划行权，激励对象自主行权且完成股份登记总数为 448,700 股

54、其他权益工具**(1). 期末发行在外的优先股、永续债等其他金融工具基本情况**

□适用 √不适用

(2). 期末发行在外的优先股、永续债等金融工具变动情况表

□适用 √不适用

其他权益工具本期增减变动情况、变动原因说明，以及相关会计处理的依据：

□适用 √不适用

其他说明：

□适用 √不适用

55、资本公积

√适用 □不适用

单位：元 币种：人民币

项目	期初余额	本期增加	本期减少	期末余额
资本溢价（股本溢价）	510,043,059.92	10,499,583.86		520,542,643.78
其他资本公积	4,436,439.28	1,172,531.95	3,263,907.33	2,345,063.90
合计	514,479,499.20	11,672,115.81	3,263,907.33	522,887,707.68

其他说明，包括本期增减变动情况、变动原因说明：

1、2023 年度，公司 2021 年股票期权激励计划行权，激励对象自主行权且完成股份登记总数为 448,700 股，共收到行权认缴资金 9,199,723.20 元，计入股本 448,700.00 元，资本公积股本溢价 8,751,023.20 元。

2、2023 年 12 月 28 日，公司 2021 年股票期权激励计划第一个行权期结束，原确认股份支付计入资本公积-其他资本公积 1,748,560.66 元转入资本公积-股本溢价。

3、由于第三个行权期绩效考核目标未能达成以及部分员工离职等因素，本年冲回已经确认的股份支付费用 1,515,346.67 元，减少资本公积-其他资本公积。

4、本年确认第四个行权期股份支付费用 1,172,531.95 元，计入资本公积及相应费用。

56、 库存股

□适用 √不适用

57、 其他综合收益

√适用 □不适用

单位：元 币种：人民币

项目	期初余额	本期发生金额						期末余额
		本期所得税前发生额	减：前期计入其他综合收益当期转入损益	减：前期计入其他综合收益当期转入留存收益	减：所得税费用	税后归属于母公司	税后归属于少数股东	
一、不能重分类进损益的其他综合收益								
其中：重新计量设定受益计划变动额								
权益法下不能转损益的其他综合收益								
其他权益工具投资公允价值变动								
企业自身信用风险公允价值变动								
二、将重分类进损益的其他综合收益	-357,372.43	737,722.91				737,722.91		380,350.48

其中：权益法下可转损益的其他综合收益	-357,372.43	737,722.91				737,722.91		380,350.48
其他债权投资公允价值变动								
金融资产重分类计入其他综合收益的金额								
其他债权投资信用减值准备								
现金流量套期储备								
外币财务报表折算差额								
其他综合收益合计	-357,372.43	737,722.91				737,722.91		380,350.48

其他说明，包括对现金流量套期损益的有效部分转为被套期项目初始确认金额调整：
无

58、 专项储备

□适用 √不适用

59、 盈余公积

√适用 □不适用

单位：元 币种：人民币

项目	期初余额	本期增加	本期减少	期末余额
法定盈余公积	45,355,874.20	926,316.47		46,282,190.67
任意盈余公积				
储备基金				
企业发展基金				
其他				
合计	45,355,874.20	926,316.47		46,282,190.67

盈余公积说明，包括本期增减变动情况、变动原因说明：

无

60、 未分配利润

√适用 □不适用

单位：元 币种：人民币

项目	本期	上期
调整前上期末未分配利润		
调整期初未分配利润合计数（调增+，调减-）		
调整后期初未分配利润	505,522,580.19	430,729,812.08
加：本期归属于母公司所有者的净利润	92,513,769.88	97,308,534.73
减：提取法定盈余公积	926,316.47	6,515,766.62
提取任意盈余公积		
提取一般风险准备		
应付普通股股利	18,019,321.20	16,000,000.00
转作股本的普通股股利		
期末未分配利润	579,090,712.40	505,522,580.19

调整期初未分配利润明细：

- 1、由于《企业会计准则》及其相关新规定进行追溯调整，影响期初未分配利润 0 元。
- 2、由于会计政策变更，影响期初未分配利润 0 元。
- 3、由于重大会计差错更正，影响期初未分配利润 0 元。
- 4、由于同一控制导致的合并范围变更，影响期初未分配利润 0 元。
- 5、其他调整合计影响期初未分配利润 0 元。

61、 营业收入和营业成本**(1). 营业收入和营业成本情况**

√适用 □不适用

单位：元 币种：人民币

项目	本期发生额		上期发生额	
	收入	成本	收入	成本
主营业务	1,058,292,953.69	815,388,009.85	1,042,294,610.07	793,351,867.73

其他业务	8,246,285.78	3,865,995.38	7,631,699.04	4,958,209.02
合计	1,066,539,239.47	819,254,005.23	1,049,926,309.11	798,310,076.75

(2). 营业收入、营业成本的分解信息

√适用 □不适用

单位：元 币种：人民币

合同分类	货物销售	
	营业收入	营业成本
商品类型		
牙刷类产品	463,110,427.64	356,804,421.82
湿巾类产品	336,401,811.30	264,835,962.40
其他产品	267,027,000.53	197,613,621.01
按经营地区分类		
国外销售	627,283,827.91	470,778,440.37
国内销售	439,255,411.56	348,475,564.86
合计	1,066,539,239.47	819,254,005.23

其他说明

□适用 √不适用

(3). 履约义务的说明

□适用 √不适用

(4). 分摊至剩余履约义务的说明

□适用 √不适用

(5). 重大合同变更或重大交易价格调整

□适用 √不适用

其他说明：

无

62、税金及附加

√适用 □不适用

单位：元 币种：人民币

项目	本期发生额	上期发生额
城市维护建设税	2,520,271.15	1,621,246.04
教育费附加	1,501,813.25	971,537.31
地方教育费附加	1,001,171.29	647,691.52
土地使用税	382,079.36	382,079.86
房产税	2,406,331.80	2,043,944.51
印花税及其他	644,963.92	489,960.75
合计	8,456,630.77	6,156,459.99

其他说明：

无

63、 销售费用

√适用 □不适用

单位：元 币种：人民币

项目	本期发生额	上期发生额
办公费	1,291,175.85	2,725,138.52
差旅费	2,191,483.52	1,591,439.82
进场及代理费	1,967,961.43	3,945,145.43
业务宣传费及样品费	7,803,415.62	7,723,822.83
海关费	7,155,657.35	6,522,061.23
汽车费	165,132.17	99,824.31
物流辅助费	346,543.04	503,521.64
薪酬	20,178,012.96	24,097,746.15
邮电费	6,495,294.68	5,184,466.13
运保佣	762,466.72	2,166,905.65
运营费	22,025,625.46	44,615,981.66
招待费	1,168,479.60	883,614.23
折旧	288,866.30	213,125.15
年审、验证、商标专利费	1,901,786.41	1,568,070.53
仓储租赁费	384,757.97	1,277,647.49
股份支付费用	-78,962.32	1,372,557.38
其他	482,330.77	276,708.39
合计	74,530,027.53	104,767,776.54

其他说明：

无

64、 管理费用

√适用 □不适用

单位：元 币种：人民币

项目	本期发生额	上期发生额
办公费	1,555,253.90	1,633,078.14
保险费	104,174.46	85,601.22
报刊费	234,550.40	5,847.33
差旅费	251,582.27	62,997.15
修理费	452,813.81	859,453.45
培训费	626,177.98	235,041.78
汽车费	456,387.89	377,981.96
水电费	1,499,606.19	1,356,181.91
无形资产摊销	1,760,264.76	1,173,421.01
薪酬	17,855,093.73	15,141,569.81
邮电费	144,120.29	119,503.03
招待费	544,815.84	279,329.37
招聘费	68,916.22	390,115.69
折旧费	8,029,438.89	8,868,814.94
政府规费		57,386.79
专利商标注册费	313,041.45	332,168.31
咨询验证费	11,183,346.58	3,570,416.61
董事会费	330,442.20	328,939.40
环保费	920,021.24	629,684.27

基金管理费	5,735,380.18	3,707,982.91
股份支付费用	-4,925.88	1,018,016.43
其他	601,038.34	744,768.01
合计	52,661,540.74	40,978,299.52

其他说明：

无

65、 研发费用

√适用 □不适用

单位：元 币种：人民币

项目	本期发生额	上期发生额
直接投入	5,513,966.57	11,578,372.09
薪酬	20,164,324.32	20,913,580.48
股份支付费用	-145,559.91	1,439,739.97
折旧及长期待摊费用	1,525,567.85	1,314,063.00
其他相关费用	2,135,639.72	1,041,981.94
合计	29,193,938.55	36,287,737.48

其他说明：

无

66、 财务费用

√适用 □不适用

单位：元 币种：人民币

项目	本期发生额	上期发生额
利息费用	9,439,229.88	5,889,499.05
减：利息收入	4,970,804.39	1,574,168.88
汇兑损益	-4,799,425.73	-6,859,038.02
手续费	536,293.22	376,142.70
其他权益人收益	7,230,000.00	3,260,000.00
合计	7,435,292.98	1,092,434.85

其他说明：

无

67、 其他收益

√适用 □不适用

单位：元 币种：人民币

按性质分类	本期发生额	上期发生额
政府补助	2,493,989.84	10,064,756.45
进项税加计抵减	70,325.67	44,133.50
代扣个人所得税手续费	63,590.18	59,367.99
合计	2,627,905.69	10,168,257.94

其他说明：

无

68、 投资收益

√适用 □不适用

单位：元 币种：人民币

项目	本期发生额	上期发生额
----	-------	-------

权益法核算的长期股权投资收益	13,854,744.66	9,041,374.10
金融资产在持有期间的投资收益	1,660,897.75	9,896,205.34
处置金融资产取得的投资收益	-6,104,592.87	-622,751.83
理财产品投资收益	211,673.42	17,942.87
合计	9,622,722.96	18,332,770.48

其他说明：

无

69、 净敞口套期收益

适用 不适用

70、 公允价值变动收益

适用 不适用

单位：元 币种：人民币

产生公允价值变动收益的来源	本期发生额	上期发生额
交易性金融资产负债及其他非流动金融资产	53,476,609.27	22,697,417.16
合计	53,476,609.27	22,697,417.16

其他说明：

无

71、 信用减值损失

适用 不适用

单位：元 币种：人民币

项目	本期发生额	上期发生额
应收账款坏账损失	2,427,881.97	-1,687,293.50
其他应收款坏账损失	97,855.00	7,900.00
合计	2,525,736.97	-1,679,393.50

其他说明：

无

72、 资产减值损失

适用 不适用

单位：元 币种：人民币

项目	本期发生额	上期发生额
一、存货跌价损失及合同履约成本减值损失	2,948,770.62	1,507,372.30
二、长期股权投资减值损失	50,323,015.20	
三、坏账损失		
四、投资性房地产减值损失		
五、固定资产减值损失		
六、工程物资减值损失		
七、在建工程减值损失		
八、生产性生物资产减值损失		
九、油气资产减值损失		
十、无形资产减值损失		

十一、商誉减值损失		
十二、其他		
合计	53,271,785.82	1,507,372.30

其他说明：

无

73、 资产处置收益

√适用 □不适用

单位：元 币种：人民币

项目	本期发生额	上期发生额
非流动资产处置	-314,301.51	-664,118.62
合计	-314,301.51	-664,118.62

其他说明：

无

74、 营业外收入

营业外收入情况

√适用 □不适用

单位：元 币种：人民币

项目	本期发生额	上期发生额	计入当期非经常性损益的金额
非流动资产处置利得合计			
其中：固定资产处置利得			
无形资产处置利得			
非货币性资产交换利得			
接受捐赠			
政府补助	561,000.00	240,000.00	561,000.00
罚款收入	57,168.05	286,987.62	57,168.05
其他	13,806.17	112,289.56	13,806.17
合计	631,974.22	639,277.18	631,974.22

其他说明：

□适用 √不适用

75、 营业外支出

√适用 □不适用

单位：元 币种：人民币

项目	本期发生额	上期发生额	计入当期非经常性损益的金额
非流动资产处置损失合计			
其中：固定资产处置损失			
无形资产处置损失			
非货币性资产交换损失			

对外捐赠	283,638.73	10,000.00	283,638.73
赔款及滞纳金	149,310.63	146,974.03	149,310.63
其他	654.00	24,345.04	654.00
合计	433,603.36	181,319.07	433,603.36

其他说明：

无

76、 所得税费用

(1). 所得税费用表

√适用 □不适用

单位：元 币种：人民币

项目	本期发生额	上期发生额
当期所得税费用	7,732,341.14	7,971,512.78
递延所得税费用	-15,424,522.87	8,217,782.74
合计	-7,692,181.73	16,189,295.52

(2). 会计利润与所得税费用调整过程

√适用 □不适用

单位：元 币种：人民币

项目	本期发生额
利润总额	84,821,588.15
按法定[或适用]税率计算的所得税费用	21,205,397.04
子公司适用不同税率的影响	-5,625,524.41
调整以前期间所得税的影响	157,619.25
非应税收入的影响	-3,463,686.17
不可抵扣的成本、费用和损失的影响	242,770.70
本期未确认递延所得税资产的可抵扣暂时性差异或可抵扣亏损的影响	-1,221,895.69
研发费用加计扣除的影响	-2,787,491.25
转回前期已确认递延所得税负债的影响	-16,199,371.20
所得税费用	-7,692,181.73

其他说明：

□适用 √不适用

77、 其他综合收益

√适用 □不适用

详见附注 57

78、 现金流量表项目

(1). 与经营活动有关的现金

收到的其他与经营活动有关的现金

√适用 □不适用

单位：元 币种：人民币

项目	本期发生额	上期发生额
往来款	3,036,683.32	

财务费用	4,970,804.39	1,574,168.89
营业外收入	631,974.22	639,277.18
其他收益	1,920,421.06	9,713,986.92
递延收益	4,690,000.00	
财产保全解除冻结收回		80,000.00
合计	15,249,882.99	12,007,432.99

收到的其他与经营活动有关的现金说明：

无

支付的其他与经营活动有关的现金

√适用 □不适用

单位：元 币种：人民币

项目	本期发生额	上期发生额
往来款	4,135,807.69	3,605,854.11
销售费用	55,041,134.02	79,550,697.34
管理费用	17,636,997.21	22,683,686.76
财务费用	536,293.22	376,142.70
营业外支出	392,837.86	181,319.07
研发费用	6,453,953.81	12,553,276.71
合计	84,197,023.81	118,950,976.69

支付的其他与经营活动有关的现金说明：

无

(2). 与投资活动有关的现金

收到的重要的投资活动有关的现金

√适用 □不适用

单位：元 币种：人民币

项目	本期发生额	上期发生额
交易性金融资产及其他非流动金融资产收回投资	177,223,794.17	18,341,580.66
收回定期存款		7,400,000.00
合计	177,223,794.17	25,741,580.66

收到的重要的投资活动有关的现金说明

无

支付的重要的投资活动有关的现金

√适用 □不适用

单位：元 币种：人民币

项目	本期发生额	上期发生额
股权投资款及股权收购预付款	507,553,280.98	
交易性金融资产及其他非流动金融资产投资支出	132,313,052.09	44,839,329.23
合计	639,866,333.07	44,839,329.23

支付的重要的投资活动有关的现金说明

无

收到的其他与投资活动有关的现金

□适用 √不适用

支付的其他与投资活动有关的现金

√适用 □不适用

单位：元 币种：人民币

项目	本期发生额	上期发生额
远期外汇投资损失	1,329,526.36	904,267.83
合计	1,329,526.36	904,267.83

支付的其他与投资活动有关的现金说明：

无

(3). 与筹资活动有关的现金

收到的其他与筹资活动有关的现金

□适用 √不适用

支付的其他与筹资活动有关的现金

□适用 √不适用

筹资活动产生的各项负债变动情况

√适用 □不适用

单位：元 币种：人民币

项目	期初余额	本期增加		本期减少		期末余额
		现金变动	非现金变动	现金变动	非现金变动	
短期借款、 长期借款	140,652,988.03	522,340,000.00	9,439,229.88	239,560,895.68		432,871,322.23
其他应付款			18,019,321.20	18,019,321.20		
合计	140,652,988.03	522,340,000.00	27,458,551.08	257,580,216.88		432,871,322.23

(4). 以净额列报现金流量的说明

□适用 √不适用

79. 现金流量表补充资料**(1). 现金流量表补充资料**

√适用 □不适用

单位：元 币种：人民币

补充资料	本期金额	上期金额
1. 将净利润调节为经营活动现金流量：		
净利润	92,513,769.88	97,308,534.73
加：资产减值准备	53,271,785.82	1,507,372.30
信用减值损失	2,525,736.97	-1,679,393.50
固定资产折旧、油气资产折耗、生产性生物资产折旧	63,326,236.58	55,153,939.00
使用权资产摊销		
无形资产摊销	2,688,178.99	1,875,242.76
长期待摊费用摊销	14,708,007.98	16,135,200.95
处置固定资产、无形资产和其他长期资产的损失（收益以“-”号填列）	314,301.51	664,118.62

固定资产报废损失（收益以“-”号填列）		
公允价值变动损失（收益以“-”号填列）	-53,476,609.27	-22,697,417.16
财务费用（收益以“-”号填列）	9,439,229.88	5,889,499.05
投资损失（收益以“-”号填列）	-9,622,722.96	-18,332,770.48
递延所得税资产减少（增加以“-”号填列）	11,031,857.63	648,103.94
递延所得税负债增加（减少以“-”号填列）	-24,287,114.77	7,256,908.67
存货的减少（增加以“-”号填列）	-17,791,768.13	17,365,747.98
经营性应收项目的减少（增加以“-”号填列）	55,408,043.48	50,513,415.05
经营性应付项目的增加（减少以“-”号填列）	-43,340,060.50	-65,489,002.03
其他	-2,199,310.32	4,436,439.28
经营活动产生的现金流量净额	154,509,562.77	150,555,939.16
2. 不涉及现金收支的重大投资和筹资活动：		
债务转为资本		
一年内到期的可转换公司债券		
融资租入固定资产		
3. 现金及现金等价物净变动情况：		
现金的期末余额	46,468,830.57	113,433,633.46
减：现金的期初余额	113,433,633.46	59,358,274.70
加：现金等价物的期末余额		
减：现金等价物的期初余额		
现金及现金等价物净增加额	-66,964,802.89	54,075,358.76

(2). 本期支付的取得子公司的现金净额

□适用 √不适用

(3). 本期收到的处置子公司的现金净额

□适用 √不适用

(4). 现金和现金等价物的构成

√适用 □不适用

单位：元 币种：人民币

项目	期末余额	期初余额
一、现金	46,468,830.57	113,433,633.46
其中：库存现金	8,590.00	25,040.63
可随时用于支付的数字货币		
可随时用于支付的银行存款	45,854,378.94	109,771,928.24
可随时用于支付的其他货币资金	605,861.63	3,636,664.59
可用于支付的存放中央银行款项		

存放同业款项		
拆放同业款项		
二、现金等价物		
其中：三个月内到期的债券投资		
三、期末现金及现金等价物余额	46,468,830.57	113,433,633.46
其中：持有但不能由母公司或集团内其他子公司使用的现金和现金等价物		

(5). 使用范围受限但仍作为现金和现金等价物列示的情况

□适用 √不适用

(6). 不属于现金及现金等价物的货币资金

√适用 □不适用

单位：元 币种：人民币

项目	本期金额	上期金额	理由
银行承兑汇票保证金	17,932,956.84	12,671,646.08	保证金不能随时支取
远期外汇保证金	2,210,000.00	488,230.00	保证金不能随时支取
质押的银行存款	3,510,000.00		质押不能随时支取
信用证保证金		100,000.00	保证金不能随时支取
合计	23,652,956.84	13,259,876.08	

其他说明：

□适用 √不适用

80. 所有者权益变动表项目注释

说明对上年期末余额进行调整的“其他”项目名称及调整金额等事项：

□适用 √不适用

81. 外币货币性项目

(1). 外币货币性项目

√适用 □不适用

单位：元

项目	期末外币余额	折算汇率	期末折算人民币余额
货币资金	-	-	19,475,951.17
其中：美元	2,687,893.41	7.0827	19,037,542.66
欧元	54,674.42	7.8592	429,697.20
港币	9,610.38	0.9062	8,709.12
瑞士法郎	0.26	8.4184	2.19
应收账款	-	-	101,432,482.99
其中：美元	14,319,136.40	7.0827	101,418,147.60
英镑	1,585.58	9.0411	14,335.39
应付账款			3,229,003.37

其中：美元	415,415.30	7.0827	2,942,261.95
欧元	36,484.81	7.8592	286,741.42
其他应收款			231,857.14
其中：美元	32,735.70	7.0827	231,857.14
其他应付款			767,764.68
其中：美元	108,400.00	7.0827	767,764.68

其他说明：

无

(2). 境外经营实体说明，包括对于重要的境外经营实体，应披露其境外主要经营地、记账本位币及选择依据，记账本位币发生变化的还应披露原因

适用 不适用

82、 租赁

(1) 作为承租人

适用 不适用

(2) 作为出租人

作为出租人的经营租赁

适用 不适用

作为出租人的融资租赁

适用 不适用

融资租赁，是指无论所有权最终是否转移，但实质上转移了与租赁资产所有权有关的几乎全部风险和报酬的租赁。

未折现租赁收款额与租赁投资净额的调节表

适用 不适用

未来五年未折现租赁收款额

适用 不适用

(3) 作为生产商或经销商确认融资租赁销售损益

适用 不适用

其他说明

无

83、 其他

适用 不适用

八、研发支出

(1). 按费用性质列示

适用 不适用

单位：元 币种：人民币

项目	本期发生额	上期发生额
直接投入	5,513,966.57	11,578,372.09
薪酬	20,164,324.32	20,913,580.48
股份支付费用	-145,559.91	1,439,739.97
折旧及长期待摊费用	1,525,567.85	1,314,063.00
其他相关费用	2,135,639.72	1,041,981.94
合计	29,193,938.55	36,287,737.48
其中：费用化研发支出	29,193,938.55	36,287,737.48
资本化研发支出		

其他说明：

无

(2). 符合资本化条件的研发项目开发支出

适用 不适用

重要的资本化研发项目

适用 不适用

开发支出减值准备

适用 不适用

(3). 重要的外购在研项目

适用 不适用

九、合并范围的变更

1、非同一控制下企业合并

适用 不适用

2、同一控制下企业合并

适用 不适用

3、反向购买

适用 不适用

4、处置子公司

本期是否存在丧失子公司控制权的交易或事项

适用 不适用

其他说明：

适用 不适用

是否存在通过多次交易分步处置对子公司投资且在本期丧失控制权的情形

适用 不适用

其他说明：

适用 不适用

5、其他原因的合并范围变动

说明其他原因导致的合并范围变动（如，新设子公司、清算子公司等）及其相关情况：

适用 不适用

本年新设成立子公司扬州明星口腔护理有限公司

6、其他

适用 不适用

十、在其他主体中的权益

1、在子公司中的权益

(1). 企业集团的构成

适用 不适用

单位：万元 币种：人民币

子公司名称	主要经营地	注册资本	注册地	业务性质	持股比例(%)		取得方式
					直接	间接	
扬州倍加洁日化有限公司	江苏省扬州市	5,241.12	江苏省扬州市	制造业	100		非同一控制下企业合并
扬州美星口腔护理用品有限公司	江苏省扬州市	5,000.00	江苏省扬州市	制造业	100		同一控制下企业合并
扬州恒生精密模具有限公司	江苏省扬州市	300.00	江苏省扬州市	制造业	100		同一控制下企业合并
江苏明星牙刷有限公司	江苏省扬州市	20,000.00	江苏省扬州市	制造业	100		新设成立
倍加洁国际（香港）有限公司	香港	25.22	香港	商品贸易	100		新设成立
上海益生电子商务有限公司	上海	600.00	上海	服务		100	新设成立
杭州益倍电子商务有限公司	浙江省杭州市	600.00	浙江省杭州市	服务		100	新设成立
珠海云舒壹号企业管理合伙企业（有限合伙）	广东省珠海市	5,600.00	广东省珠海市	股权基金		99.9822	新设成立
南京沅洁科技有限公司	江苏省南京市	25,000.00	江苏省南京市	制造业	100		新设成立
珠海云舒贰号企业管理合伙企业（有限合伙）	广东省珠海市	25,100.00	广东省珠海市	股权基金		99.9960	新设成立
扬州烁阳新能源有限公司	江苏省扬州市	300.00	江苏省扬州市	太阳能发电	100		非同一控制下企业合并
扬州明星牙刷口腔护理有限公司	江苏省扬州市	50.00	江苏省扬州市	制造业	100		新设成立

在子公司的持股比例不同于表决权比例的说明：

无

持有半数或以下表决权但仍控制被投资单位、以及持有半数以上表决权但不控制被投资单位的依据：

无

对于纳入合并范围的重要的结构化主体，控制的依据：

无

确定公司是代理人还是委托人的依据：

无

其他说明：

无

(2). 重要的非全资子公司

适用 不适用

(3). 重要非全资子公司的主要财务信息

适用 不适用

(4). 使用企业集团资产和清偿企业集团债务的重大限制

适用 不适用

(5). 向纳入合并财务报表范围的结构化主体提供的财务支持或其他支持

适用 不适用

其他说明：

适用 不适用

2、 在子公司的所有者权益份额发生变化且仍控制子公司的交易

适用 不适用

3、 在合营企业或联营企业中的权益

适用 不适用

(1). 重要的合营企业或联营企业

适用 不适用

合营企业或联营企业名称	主要经营地	注册地	业务性质	持股比例 (%)		对合营企业或联营企业投资的会计处理方法
				直接	间接	
江苏扬州农村商业银行股份有限公司	江苏省扬州市	江苏省扬州市	金融业	2.98		权益法

薇美姿实业（广东）股份有限公司	广东省广州市	广东省广州市	制造业	32.27		权益法
-----------------	--------	--------	-----	-------	--	-----

在合营企业或联营企业的持股比例不同于表决权比例的说明：

无

持有 20%以下表决权但具有重大影响，或者持有 20%或以上表决权但不具有重大影响的依据：

持有江苏扬州农村商业银行股份有限公司 20%以下表决权但具有重大影响的，依据为公司在被投资单位董事会派有一名董事，并享有相应的实质性的参与决策权，公司可以通过该代表参与被投资单位经营政策的指定，达到对被投资单位施加重大影响的程度。

(2). 重要合营企业的主要财务信息

适用 不适用

(3). 重要联营企业的主要财务信息

□适用 □不适用

单位：元 币种：人民币

	期末余额/ 本期发生额		期初余额/ 上期发生额	
	江苏扬州农村商业银行股份有限公司	薇美姿实业（广东）股份有限公司（注1）	江苏扬州农村商业银行股份有限公司	
流动资产	3,714,313,202.89	1,282,332,776.40	4,310,740,815.98	
非流动资产	52,080,304,066.49	644,476,097.76	44,285,942,129.81	
资产合计	55,794,617,269.38	1,926,808,874.16	48,596,682,945.79	
流动负债	51,865,108,441.80	700,649,199.78	45,051,303,185.87	
非流动负债	361,000,455.84	134,625,483.87	216,181,763.41	
负债合计	52,226,108,897.64	835,274,683.65	45,267,484,949.28	
少数股东权益				
归属于母公司股东权益	3,568,508,371.74	1,091,534,190.51	3,329,197,996.51	
按持股比例计算的净资产份额	106,281,648.42	180,067,120.81	99,214,847.69	
调整事项				
--商誉		242,744,306.19		
--内部交易未实现利润				
--其他				
对联营企业权益投资的账面价值	106,281,648.42	422,811,427.00	98,178,226.42	
存在公开报价的联营企业权益投资的公允价值				
营业收入	1,222,289,353.33	542,176,348.08	1,122,354,359.84	
净利润	251,635,755.86	32,636,883.11	303,387,290.95	
终止经营的净利润				
其他综合收益	24,754,617.36		1,181,813.51	

综合收益总额	276,390,373.22	32,636,883.11	304,569,104.46	
本年度收到的来自联营企业的股利	1,105,036.87		715,234.23	

	期末余额/ 本期发生额		期初余额/ 上期发生额	
	薇美姿实业（广东）股份有限公司（注2）			
流动资产	1,308,490,734.80			
非流动资产	638,478,192.27			
资产合计	1,946,968,927.07			
流动负债	700,649,199.78			
非流动负债	139,665,497.09			
负债合计	840,314,696.87			
少数股东权益				
归属于母公司股东权益	1,106,654,230.20			
按持股比例计算的净资产份额	174,569,171.54			
调整事项				
--商誉	230,454,561.56			
--内部交易未实现利润				
--其他				
对联营企业权益投资的账面价值	405,023,733.10			
存在公开报价的联营企业权益投资的公允价值				
营业收入				
净利润				
终止经营的净利润				

其他综合收益				
综合收益总额				
本年度收到的来自联营企业的股利				

其他说明

注 1:2023 年 10 月 31 日, 公司收购薇美姿实业(广东)股份有限公司 16.4967%股权交割完毕, 并派驻董事, 对其具有重大影响, 采用权益法核算。列示的资产负债表为按照购买日可辨认净资产公允价值持续计算至 23 年末的资产负债表。

注 2:2023 年 12 月 20 日, 珠海云舒壹号企业管理合伙企业(有限合伙)和珠海云舒贰号企业管理合伙企业(有限合伙)分别变更了普通合伙人, 由公司子公司扬州明星牙刷口腔护理有限公司作为普通合伙人, 并在中国证券投资基金业协会完成清算登记, 两个基金由投资性主体转变为非投资性主体。原普通合伙人珠海佑柏私募基金管理有限公司派出到薇美姿实业(广东)股份有限公司的董事变更为由公司派出。公司对薇美姿实业(广东)股份有限公司持有目的由财务投资变更为产业投资。

故公司通过珠海云舒壹号企业管理合伙企业(有限合伙)和珠海云舒贰号企业管理合伙企业(有限合伙)持有的薇美姿实业(广东)股份有限公司 15.7745%股权由金融工具核算转换成长期股权投资核算并按照权益法后续计量。所列示的资产负债表为转换日可辨认净资产公允价值的资产负债表。

(4). 不重要的合营企业和联营企业的汇总财务信息

适用 不适用

(5). 合营企业或联营企业向本公司转移资金的能力存在重大限制的说明

适用 不适用

(6). 合营企业或联营企业发生的超额亏损

适用 不适用

(7). 与合营企业投资相关的未确认承诺

适用 不适用

(8). 与合营企业或联营企业投资相关的或有负债

适用 不适用

4、重要的共同经营

适用 不适用

5、在未纳入合并财务报表范围的结构化主体中的权益

未纳入合并财务报表范围的结构化主体的相关说明：

适用 不适用

6、其他

适用 不适用

十一、政府补助

1、报告期末按应收金额确认的政府补助

适用 不适用

未能在预计时点收到预计金额的政府补助的原因

适用 不适用

2、涉及政府补助的负债项目

适用 不适用

单位：元 币种：人民币

财务报表项目	期初余额	本期新增补助金额	本期计入营业外收入金额	本期转入其他收益	本期其他变动	期末余额	与资产/收益相关
递延收益	2,460,824.98	4,690,000.00		637,158.96		6,513,666.02	与资产相关
合计	2,460,824.98	4,690,000.00		637,158.96		6,513,666.02	/

3、 计入当期损益的政府补助

√适用 □不适用

单位：元 币种：人民币

类型	本期发生额	上期发生额
与收益相关	2,417,830.88	9,894,618.93
与资产相关	637,158.96	410,137.52
合计	3,054,989.84	10,304,756.45

其他说明：

无

十二、与金融工具相关的风险

1、金融工具的风险

√适用 □不适用

金融工具产生的各类风险

本公司在经营过程中面临各种金融风险：信用风险、流动性风险和市场风险（包括汇率风险、利率风险和其他价格风险）。上述金融风险以及本公司为降低这些风险所采取的风险管理政策如下所述：

董事会负责规划并建立本公司的风险管理架构，制定本公司的风险管理政策和相关指引并监督风险管理措施的执行情况。本公司已制定风险管理政策以识别和分析本公司所面临的风险，这些风险管理政策对特定风险进行了明确规定，涵盖了市场风险、信用风险和流动性风险管理等诸多方面。本公司定期评估市场环境及本公司经营活动的变化以决定是否对风险管理政策及系统进行更新。本公司的风险管理由风险管理委员会按照董事会批准的政策开展。风险管理委员会通过与本公司其他业务部门的紧密合作来识别、评价和规避相关风险。本公司内部审计部门就风险管理控制及程序进行定期的审核，并将审核结果上报本公司的审计委员会。

本公司通过适当的多样化投资及业务组合来分散金融工具风险，并通过制定相应的风险管理政策减少集中于单一行业、特定地区或特定交易对手的风险。

1、信用风险

信用风险是指交易对手未能履行合同义务而导致本公司发生财务损失的风险。

本公司信用风险主要产生于由于赊销导致的客户信用风险，公司建立客户档案跟踪和管理客户信用风险，并且通过对客户资信评价结果对客户进行分级，并对不同的客户资信评价等级制定不同的信用政策和销售政策。

并且公司通过对已有客户的应收账款账龄分析的定期审核来确保公司的整体信用风险在可控的范围内。

本公司货币资金、结构性存款及理财产品主要为存放于声誉良好并拥有较高信用评级的国有银行和其他大中型银行的银行存款，本公司认为其不存在重大的信用风险，几乎不会产生因银行违约而导致的重大损失。

2、流动性风险

流动性风险是指企业在履行以交付现金或其他金融资产的方式结算的义务时发生资金短缺的风险。

本公司的政策是确保拥有充足的现金以偿还到期债务。流动性风险由本公司的财务部门集中控制。财务部门通过监控现金余额、可随时变现的有价证券以及对未来 12 个月现金流量的滚动预测，确保公司在所有合理预测的情况下拥有充足的资金偿还债务。同时持续监控公司是否符合借款协议的规定，从主要金融机构获得提供足够备用资金的承诺，以满足短期和长期的资金需求。本公司各项金融负债以未折现的合同现金流量按到期日列示如下：

项目	期末余额					未折现合同金额合计	账面价值
	1 年以内	1-2 年	2-5 年	5 年以上			
短期借款	346,796,461.12					346,796,461.12	346,796,461.12
应付票据	77,878,412.11					77,878,412.11	77,878,412.11
应付账款	150,352,984.50					150,352,984.50	150,352,984.50
其他应付	13,485,414.26					13,485,414.26	13,485,414.26

款						
长期借款		86,074,861.11			86,074,861.11	86,074,861.11
合计	588,513,271.99	86,074,861.11			674,588,133.10	674,588,133.10

项目	上年年末余额					
	1 年以内	1-2 年	2-5 年	5 年以上	未折现合同金额合计	账面价值
短期借款	140,652,988.03				140,652,988.03	140,652,988.03
应付票据	63,292,429.64				63,292,429.64	63,292,429.64
应付账款	104,178,971.92				104,178,971.92	104,178,971.92
其他应付款	9,008,019.87				9,008,019.87	9,008,019.87
合计	317,132,409.46				317,132,409.46	317,132,409.46

3、市场风险

金融工具的市场风险是指金融工具的公允价值或未来现金流量因市场价格变动而发生波动的风险，包括汇率风险、利率风险和其他价格风险。

(1) 利率风险

利率风险是指金融工具的公允价值或未来现金流量因市场利率变动而发生波动的风险。

固定利率和浮动利率的带息金融工具分别使本公司面临公允价值利率风险及现金流量利率风险。本公司根据市场环境来决定固定利率与浮动利率工具的比例，并通过定期审阅与监察维持适当的固定和浮动利率工具组合。

于 2023 年 12 月 31 日，本公司无浮动利率的借款。

(2) 汇率风险

汇率风险是指金融工具的公允价值或未来现金流量因外汇汇率变动而发生波动的风险。

本公司持续监控外币交易和外币资产及负债的规模，以最大程度降低面临的外汇风险。本公司面临的汇率风险主要来源于以美元、欧元计价的金融资产和金融负债，外币金融资产和外币金融负债折算成人民币的金额列示如下：

项目	期末余额			上年年末余额		
	美元	其他外币	合计	美元	其他外币	合计
货币资金	19,037,542.66	438,408.51	19,475,951.17	76,859,146.03	55,107.29	76,914,253.32
应收账款	101,418,147.60	14,335.39	101,432,482.99	58,673,595.53	47,930.58	58,721,526.11
应付账款	2,942,261.95	286,741.42	3,229,003.37	3,528.18	316,407.17	319,935.35
其他应付款	767,764.68	-	767,764.68			
其他应收款	231,857.14	-	231,857.14			

合计	124,397,574.03	739,485.32	125,137,059.35	135,536,269.74	419,445.04	135,955,714.78
----	----------------	------------	----------------	----------------	------------	----------------

于 2023 年 12 月 31 日，在所有其他变量保持不变的情况下，如果人民币对美元及其他外币均升值或贬值 5%，则公司将增加或减少净利润 4,973,629.83 元（2022 年 12 月 31 日：5,357,032.68 元）。管理层认为 5%合理反映了下一年度人民币对美元及其他外币可能发生变动的合理范围。

（3）其他价格风险

其他价格风险是指金融工具的公允价值或未来现金流量因汇率风险和利率风险以外的市场价格变动而发生波动的风险。本公司未持有其他上市公司的权益投资。

2、套期**(1) 公司开展套期业务进行风险管理**

□适用 √不适用

其他说明

□适用 √不适用

(2) 公司开展符合条件套期业务并应用套期会计

□适用 √不适用

其他说明

□适用 √不适用

(3) 公司开展套期业务进行风险管理、预期能实现风险管理目标但未应用套期会计

□适用 √不适用

其他说明

□适用 √不适用

3、金融资产转移**(1) 转移方式分类**

√适用 □不适用

单位：元 币种：人民币

转移方式	已转移金融资产性质	已转移金融资产金额	终止确认情况	终止确认情况的判断依据
转移收取现金流量的合同权利	应收款项融资-票据背书、贴现	46,205,266.71	终止确认	转移了金融资产所有权上几乎所有风险和报酬
合计	/	46,205,266.71	/	/

(2) 因转移而终止确认的金融资产

□适用 √不适用

(3) 继续涉入的转移金融资产

□适用 √不适用

其他说明

□适用 √不适用

十三、公允价值的披露**1、以公允价值计量的资产和负债的期末公允价值**

√适用 □不适用

单位:元 币种:人民币

项目	期末公允价值			
	第一层次公允价值计量	第二层次公允价值计量	第三层次公允价值计量	合计
一、持续的公允价值计量				
(一) 交易性金融资产	9,389,911.87		7,609,980.38	16,999,892.25
1. 以公允价值计量且变动计入当期损益的金融资产	9,389,911.87		7,609,980.38	16,999,892.25
(1) 债务工具投资				
(2) 权益工具投资	9,389,911.87			9,389,911.87
(3) 衍生金融资产			7,609,980.38	7,609,980.38
2. 指定以公允价值计量且其变动计入当期损益的金融资产				
(1) 债务工具投资				
(2) 权益工具投资				
(二) 其他债权投资				
(三) 其他权益工具投资				
(四) 投资性房地产				
1. 出租用的土地使用权				
2. 出租的建筑物				
3. 持有并准备增值后转让的土地使用权				
(五) 生物资产				
1. 消耗性生物资产				
2. 生产性生物资产				
(六) 应收款项融资		6,494,371.77		6,494,371.77
(七) 其他非流动金融资产			49,782,181.47	49,782,181.47
1. 以公允价值计量且其变动计入当期损益的金融资产			49,782,181.47	49,782,181.47
(1) 权益工具投资			49,782,181.47	49,782,181.47
2. 指定为以公允价值计量且其变动计入当期损益的金融资产				
持续以公允价值计量的资产总额	9,389,911.87	6,494,371.77	57,392,161.85	73,276,445.49
(六) 交易性金融负债				
1. 以公允价值计量且变动计入当期损益的金融负债				
其中: 发行的交易性债券				
衍生金融负债				
其他				

2. 指定为以公允价值计量且变动计入当期损益的金融负债				
持续以公允价值计量的负债总额				
二、非持续的公允价值计量				
（一）持有待售资产				
非持续以公允价值计量的资产总额				
非持续以公允价值计量的负债总额				

2、持续和非持续第一层次公允价值计量项目市价的确定依据

适用 不适用

- 1、对于投资的具有市场报价或净值估值报价的基金投资采用持有份额与单位份额净值估值报价的乘积作为持有的基金公允价值的确定依据
- 2、对于投资于二级市场购买的股票产品，以市场收盘价格与持有股数的乘积作为持有股票公允价值的确定依据。

3、持续和非持续第二层次公允价值计量项目，采用的估值技术和重要参数的定性及定量信息

适用 不适用

- 1、应收融资款主要为拟用于贴现或背书的银行承兑汇票，公司采用通常情况下供应商可接受的市场价格对该类银行承兑汇票进行公允价值计量。

4、持续和非持续第三层次公允价值计量项目，采用的估值技术和重要参数的定性及定量信息

适用 不适用

- 1、对于公司投资的封闭式私募基金，以按照公司持有的份额比例计算的封闭式私募基金截至资产负债表日的净资产作为该金融资产的公允价值。
- 2、对于公司持有附有特殊权力条款的股权投资中分类的特殊权力，采用估值技术确定期末的公允价值。

项目	期末公允价值	估值技术	不可观察输入值
特殊权力	7,609,980.38	BS 模型	预期行权期 1 年；波动率： 33.31%

5、持续的第三层次公允价值计量项目，期初与期末账面价值间的调节信息及不可观察参数敏感性分析

适用 不适用

6、持续的公允价值计量项目，本期内发生各层级之间转换的，转换的原因及确定转换时点的政策

适用 不适用

7、 本期内发生的估值技术变更及变更原因

适用 不适用

8、 不以公允价值计量的金融资产和金融负债的公允价值情况

适用 不适用

9、 其他

适用 不适用

十四、 关联方及关联交易**1、 本企业的母公司情况**

适用 不适用

2、 本企业的子公司情况

本企业子公司的情况详见附注

适用 不适用

详见附注“十、在其他主体中的权益”。

3、 本企业合营和联营企业情况

本企业重要的合营或联营企业详见附注

适用 不适用

详见附注“十、在其他主体中的权益”。

本期与本公司发生关联方交易，或前期与本公司发生关联方交易形成余额的其他合营或联营企业情况如下

适用 不适用

其他说明

适用 不适用

4、 其他关联方情况

适用 不适用

其他关联方名称	其他关联方与本企业关系
上海嘉好胶粘制品有限公司	关键管理人员施加重大影响的其他企业
扬州荣茂吉包装材料有限公司	实际控制人近亲属控制的企业
扬州新长城塑业有限公司	实际控制人近亲属在该公司担任监事
广州舒客科技有限公司	本公司联营企业控制的企业
广州舒客实业有限公司	本公司联营企业控制的企业
天长市舒客科技有限公司	本公司联营企业控制的企业

其他说明

无

5、 关联交易情况**(1). 购销商品、提供和接受劳务的关联交易**

采购商品/接受劳务情况表

适用 不适用

单位：元 币种：人民币

关联方	关联交易内容	本期发生额	获批的交易额度（如适用）	是否超过交易额度（如适用）	上期发生额
上海嘉好胶粘制品有限公司	采购货物				157,309.73
扬州荣茂吉包装材料有限公司	采购货物	13,162,130.67			11,402,037.94
扬州新长城塑业有限公司	采购货物	1,050,458.83			190,941.36

出售商品/提供劳务情况表

适用 不适用

单位：元 币种：人民币

关联方	关联交易内容	本期发生额	上期发生额
广州舒客科技有限公司	销售货物	16,068,709.36	55,128,629.88
天长市舒客科技有限公司	销售货物	40,475,714.87	
广州舒客实业有限公司	销售货物	143,069.32	

购销商品、提供和接受劳务的关联交易说明

适用 不适用

(2). 关联受托管理/承包及委托管理/出包情况

本公司受托管理/承包情况表：

适用 不适用

关联托管/承包情况说明

适用 不适用

本公司委托管理/出包情况表

适用 不适用

关联管理/出包情况说明

适用 不适用

(3). 关联租赁情况

本公司作为出租方：

适用 不适用

本公司作为承租方：

适用 不适用

关联租赁情况说明

适用 不适用

(4). 关联担保情况

本公司作为担保方

适用 不适用

单位：元 币种：人民币

被担保方	担保金额	担保起始日	担保到期日	担保是否已经履行完毕
扬州美星口腔护理用品有限公司	5,000,000.00	2023/3/22	2024/3/22	否
扬州美星口腔护理用品有限公司	20,000,000.00	2023/5/29	2024/6/19	否
扬州美星口腔护理用品有限公司	20,000,000.00	2023/7/17	2025/12/13	否
扬州美星口腔护理用品有限公司	5,000,000.00	2023/9/30	2024/12/31	否
扬州倍加洁日化有限公司	110,000,000.00	2021/9/18	2026/7/21	否
扬州倍加洁日化有限公司	29,980,000.00	2021/9/18	2026/7/21	否
扬州倍加洁日化有限公司	8,000,000.00	2023/3/23	2027/3/23	否
扬州倍加洁日化有限公司	9,000,000.00	2023/3/23	2027/3/23	否
扬州倍加洁日化有限公司	5,000,000.00	2023/5/26	2027/5/26	否
扬州倍加洁日化有限公司	40,000,000.00	2021/5/24	2024/5/23	否
扬州倍加洁日化有限公司	51,100,000.00	2021/3/16	2024/3/15	否
扬州倍加洁日化有限公司	60,000,000.00	2023/7/17	2025/12/13	否
扬州倍加洁日化有限公司	8,000,000.00	2023/11/21	2024/11/21	否

本公司作为被担保方

适用 不适用

单位：元 币种：人民币

担保方	担保金额	担保起始日	担保到期日	担保是否已经履行完毕
张文生	20,000,000.00	2023/1/28	2026/1/27	否
张文生	50,000,000.00	2022/11/28	2025/11/27	否
张文生	13,000,000.00	2023/5/26	2027/5/26	否
江苏明星牙刷有限公司	7,000,000.00	2023/5/26	2027/5/26	否
张文生	7,000,000.00	2023/5/26	2027/5/26	否
张文生	8,000,000.00	2023/5/26	2027/5/26	否
张文生	18,000,000.00	2023/6/15	2028/6/13	否
张文生	150,000,000.00	2023/7/24	2027/9/22	否
扬州倍加洁日化有限公司	70,000,000.00	2023/8/22	2025/12/13	否
张文生	70,000,000.00	2023/8/22	2025/12/13	否
张文生	8,087,437.27	2023/10/23	2024/4/23	否
江苏明星牙刷有限公司	8,087,437.27	2023/10/23	2024/4/23	否
江苏明星牙刷有限公司	9,444,253.80	2023/11/17	2024/5/17	否
张文生	9,444,253.80	2023/11/17	2024/5/17	否

关联担保情况说明

适用 不适用

江苏明星牙刷有限公司与中国工商银行股份有限公司扬州分行签订 2021 年琼办（最高抵）字 0016 号最高额抵押合同，最高额抵押担保额 3000 万元，抵押期限自 2021 年 9 月 15 日至 2026 年 9 月 15 日。截至 2023 年 12 月 31 日，以此合同共同同为公司子公司扬州倍加洁日化有限公司提供担保项下借款分别 800 万元、900 万元和 500 万元合计 2200 万元。

(5). 关联方资金拆借

适用 不适用

(6). 关联方资产转让、债务重组情况

适用 不适用

(7). 关键管理人员报酬

适用 不适用

单位：万元 币种：人民币

项目	本期发生额	上期发生额
关键管理人员报酬	501	505

(8). 其他关联交易

适用 不适用

与关联金融企业的存款利息收入、借款利息及财务费用支出

关联方	关联交易内容	本期金额	上期金额
江苏扬州农村商业银行股份有限公司	手续费支出	692.48	1,020.96
江苏扬州农村商业银行股份有限公司	存款利息收入	1,211.56	2,701.98

6、 应收、应付关联方等未结算项目情况

(1). 应收项目

适用 不适用

单位：元 币种：人民币

项目名称	关联方	期末余额		期初余额	
		账面余额	坏账准备	账面余额	坏账准备
应收账款					
	天长市舒客科技有限公司	18,738,417.36	936,920.87		
	广州舒客实业有限公司	102,405.10	5,120.26		
	广州舒客科技有限公司			28,072,904.37	1,403,645.22
应收款项融资					
	广州舒客科技有限公司			4,671,769.40	
	天长市舒客科技有限公司	5,294,371.77			

(2). 应付项目

适用 不适用

单位：元 币种：人民币

项目名称	关联方	期末账面余额	期初账面余额
应付账款			
	扬州新长城塑业有限公司	296,071.18	129,742.89
	扬州荣茂吉包装材料有限公司	5,672,226.41	2,219,070.01
其他应付款			
	广州舒客科技有限公司	1,000,000.00	

(3). 其他项目

□适用 √不适用

7、关联方承诺

□适用 √不适用

8、其他

□适用 √不适用

十五、 股份支付

1、 各项权益工具

√适用 □不适用

数量单位：股 金额单位：元 币种：人民币

授予对象类别	本期授予		本期行权		本期解锁		本期失效	
	数量	金额	数量	金额	数量	金额	数量	金额
2021 年股票期权激励计划的激励对象			448,700	10,676,439.10			82,600	1,961,840.74
合计			448,700	10,676,439.10			82,600	1,961,840.74

期末发行在外的股票期权或其他权益工具

√适用 □不适用

授予对象类别	期末发行在外的股票期权		期末发行在外的其他权益工具	
	行权价格的范围	合同剩余期限	行权价格的范围	合同剩余期限
2021 年股票期权激励计划的激励对象	20.46	1 年		

其他说明

无

2、 以权益结算的股份支付情况

√适用 □不适用

单位：元 币种：人民币

授予日权益工具公允价值的确定方法	股票期权授予日的公允价值按 Black-Scholes 期权定价模型来
授予日权益工具公允价值的重要参数	

可行权权益工具数量的确定依据	可行权职工人数变动信息以及预期业绩达成情况作出最佳估计，修正预计可行权的权益工具数量，以作出可行权权益工具的最佳估计。
本期估计与上期估计有重大差异的原因	无
以权益结算的股份支付计入资本公积的累计金额	4,093,624.56

其他说明

无

3、以现金结算的股份支付情况

适用 不适用

4、本期股份支付费用

适用 不适用

单位：元 币种：人民币

授予对象类别	以权益结算的股份支付费用	以现金结算的股份支付费用
2021 年股票期权激励计划的激励对象	-342,814.72	
合计	-342,814.72	

其他说明

无

5、股份支付的修改、终止情况

适用 不适用

6、其他

适用 不适用

十六、承诺及或有事项

1、重要承诺事项

适用 不适用

资产负债表日存在的对外重要承诺、性质、金额

2023 年 11 月 10 日，公司与郁雪平、喻扬、李国良、刘帅、韩德亮、苏州合众立业企业管理中心（有限合伙）、昆山薪伙相传企业管理中心（有限合伙）、东台薪启佳企业管理合伙企业（有限合伙）、善恩康生物科技（苏州）有限公司签订股权转让及增资协议。

公司拟通过股权转让及增资方式，以 21,256.1557 万元取得善恩康生物科技（苏州）有限公司 52.0006% 股权。

本次交易的付款安排分四笔：自协议生效之日起 10 个工作日内，向各转让方支付第一期股权转让款 36,406,407.98 元；在 2024 年 3 月 31 日前，向转让方支付剩余股权转让款 101,746,402.57 元；在交割日后的 90 天内支付因受让东台薪启佳企业管理合伙企业（有限合伙）股权而需补缴的 1,296.2963 万元注册资本出资款。在交割日后 1 年内，根据标的公司经营情况向善恩康增资

6,144.5783 万元。

2、或有事项

(1). 资产负债表日存在的重要或有事项

适用 不适用

(2). 公司没有需要披露的重要或有事项，也应予以说明：

适用 不适用

公司没有需要披露的重要或有事项

3、其他

适用 不适用

十七、资产负债表日后事项

1、重要的非调整事项

适用 不适用

2、利润分配情况

适用 不适用

单位：元 币种：人民币

拟分配的利润或股利	20,089,740.00
经审议批准宣告发放的利润或股利	20,089,740.00

3、销售退回

适用 不适用

4、其他资产负债表日后事项说明

适用 不适用

十八、其他重要事项

1、前期会计差错更正

(1). 追溯重述法

适用 不适用

(2). 未来适用法

适用 不适用

2、重要债务重组

适用 不适用

3、资产置换

(1). 非货币性资产交换

适用 不适用

(2). 其他资产置换

适用 不适用

4、年金计划

适用 不适用

5、终止经营

适用 不适用

6、分部信息

(1). 报告分部的确定依据与会计政策

适用 不适用

(2). 报告分部的财务信息

适用 不适用

(3). 公司无报告分部的，或者不能披露各报告分部的资产总额和负债总额的，应说明原因

适用 不适用

(4). 其他说明

适用 不适用

7、其他对投资者决策有影响的重要交易和事项

适用 不适用

8、其他

适用 不适用

十九、母公司财务报表主要项目注释

1、应收账款

(1). 按账龄披露

适用 不适用

单位：元 币种：人民币

账龄	期末账面余额	期初账面余额
1 年以内		
其中：1 年以内分项		
	131,315,024.49	153,513,030.45
1 年以内小计	131,315,024.49	153,513,030.45
1 至 2 年	488,860.83	36,770.03
2 至 3 年	13,369.48	56,004.90
3 年以上	56,004.90	
合计	131,873,259.70	153,605,805.38

(2). 按坏账计提方法分类披露

√适用 □不适用

单位：元 币种：人民币

类别	期末余额					期初余额				
	账面余额		坏账准备		账面价值	账面余额		坏账准备		账面价值
	金额	比例 (%)	金额	计提比例 (%)		金额	比例 (%)	金额	计提比例 (%)	
按单项计提坏账准备										
其中：										
按组合计提坏账准备	131,873,259.70	100.00	4,397,890.50	3.33	127,475,369.20	153,605,805.38	100.00	3,837,867.97	2.50	149,767,937.41
其中：										
账龄组合	83,297,887.78	63.17	4,397,890.50	5.28	78,899,997.28	75,771,905.43	49.33	3,837,867.97	5.07	71,934,037.46
合并范围内关联方	48,575,371.92	36.83			48,575,371.92	77,833,899.95	50.67			77,833,899.95
合计	131,873,259.70	100.00	4,397,890.50		127,475,369.20	153,605,805.38	100.00	3,837,867.97		149,767,937.41

按单项计提坏账准备：

适用 不适用

按组合计提坏账准备：

适用 不适用

组合计提项目：账龄组合

单位：元 币种：人民币

名称	期末余额		
	应收账款	坏账准备	计提比例 (%)
1 年内应收账款	82,739,652.57	4,136,982.63	5.00
1-2 年应收账款	488,860.83	195,544.33	40.00
2-3 年应收账款	13,369.48	9,358.64	70.00
3 年以上应收账款	56,004.90	56,004.90	100.00
合计	83,297,887.78	4,397,890.50	

按组合计提坏账准备的说明：

适用 不适用

(3). 坏账准备的情况

适用 不适用

单位：元 币种：人民币

类别	期初余额	本期变动金额				期末余额
		计提	收回或转回	转销或核销	其他变动	
账龄组合	3,837,867.97	560,022.53				4,397,890.50
合计	3,837,867.97	560,022.53				4,397,890.50

(4). 本期实际核销的应收账款情况

适用 不适用

其中重要的应收账款核销情况

适用 不适用

应收账款核销说明：

适用 不适用

(5). 按欠款方归集的期末余额前五名的应收账款和合同资产情况

适用 不适用

单位：元 币种：人民币

单位名称	应收账款期末余额	合同资产期末余额	应收账款和合同资产期末余额	占应收账款和合同资产期末余额合计数的比例 (%)	坏账准备期末余额
第一名	36,257,883.50		36,257,883.50	27.49	
第二名	15,393,223.52		15,393,223.52	11.67	769,661.18

第三名	9,994,403.76		9,994,403.76	7.58	499,720.19
第四名	6,585,711.87		6,585,711.87	4.99	
第五名	6,525,694.92		6,525,694.92	4.95	326,284.75
合计	74,756,917.57		74,756,917.57	56.69	1,595,666.12

其他说明

按欠款方归集的期末余额前五名应收账款和合同资产汇总金额 74,756,917.57 元，占应收账款和合同资产期末余额合计数的比例 56.69%，相应计提的坏账准备期末余额汇总金额 1,595,666.12 元。

其他说明：

适用 不适用

2、其他应收款

项目列示

适用 不适用

单位：元 币种：人民币

项目	期末余额	期初余额
应收利息		
应收股利		
其他应收款	11,328,746.68	26,707,386.75
合计	11,328,746.68	26,707,386.75

其他说明：

适用 不适用

应收利息

(1). 应收利息分类

适用 不适用

(2). 重要逾期利息

适用 不适用

(3). 按坏账计提方法分类披露

适用 不适用

按单项计提坏账准备：

适用 不适用

按单项计提坏账准备的说明：

适用 不适用

按组合计提坏账准备：

适用 不适用

(4). 坏账准备的情况

适用 不适用

(5). 本期实际核销的应收利息情况

适用 不适用

其中重要的应收利息核销情况

适用 不适用

核销说明：

适用 不适用

其他说明：

适用 不适用

应收股利

(6). 应收股利

适用 不适用

(7). 重要的账龄超过 1 年的应收股利

适用 不适用

(8). 按坏账计提方法分类披露

适用 不适用

按单项计提坏账准备：

适用 不适用

按单项计提坏账准备的说明：

适用 不适用

按组合计提坏账准备：

适用 不适用

(9). 坏账准备的情况

适用 不适用

(10). 本期实际核销的应收股利情况

适用 不适用

其中重要的应收股利核销情况

适用 不适用

核销说明：

适用 不适用

其他说明：

适用 不适用**其他应收款****(11). 按账龄披露**适用 不适用

单位：元 币种：人民币

账龄	期末账面余额	期初账面余额
1 年以内		
其中：1 年以内分项		
1 年以内	4,592,319.68	24,540,887.60
1 年以内小计	4,592,319.68	24,540,887.60
1 至 2 年	4,885,077.00	390,249.15
2 至 3 年	163,546.83	52,000.00
3 年以上	1,762,003.17	1,779,050.00
3 至 4 年		
4 至 5 年		
5 年以上		
合计	11,402,946.68	26,762,186.75

(12). 按款项性质分类情况适用 不适用**(13). 坏账准备计提情况**适用 不适用

单位：元 币种：人民币

坏账准备	第一阶段	第二阶段	第三阶段	合计
	未来12个月预期信用损失	整个存续期预期信用损失(未发生信用减值)	整个存续期预期信用损失(已发生信用减值)	
2023年1月1日余额	44,800.00		10,000.00	54,800.00
2023年1月1日余额在本期				
--转入第二阶段				
--转入第三阶段				
--转回第二阶段				
--转回第一阶段				
本期计提	31,800.00			31,800.00
本期转回	-2,400.00		-10,000.00	-12,400.00
本期转销				
本期核销				
其他变动				

2023年12月31日 余额	74,200.00			74,200.00
-------------------	-----------	--	--	-----------

各阶段划分依据和坏账准备计提比例

无

对本期发生损失准备变动的其他应收款账面余额显著变动的情况说明：

适用 不适用

本期坏账准备计提金额以及评估金融工具的信用风险是否显著增加的采用依据：

适用 不适用

(14). 坏账准备的情况

适用 不适用

单位：元 币种：人民币

类别	期初余额	本期变动金额				期末余额
		计提	收回或转回	转销或核销	其他变动	
按单项计提坏账准备						
按信用风险特征组合计提坏账准备	54,800.00	19,400.00				74,200.00
其中：						
押金保证金						
备用金及代垫社保款						
账龄组合	54,800.00	19,400.00				74,200.00
合并范围内关联方						
第三方平台余额						
合计	54,800.00	19,400.00				74,200.00

其中本期坏账准备转回或收回金额重要的：

适用 不适用

其他说明

无

(15). 本期实际核销的其他应收款情况

适用 不适用

其中重要的其他应收款核销情况：

适用 不适用

其他应收款核销说明：

适用 不适用

(16). 按欠款方归集的期末余额前五名的其他应收款情况

适用 不适用

单位：元 币种：人民币

单位名称	期末余额	占其他应收款期末余额合计数的比例(%)	款项的性质	账龄	坏账准备期末余额
第一名	4,639,247.00	40.68	合并范围内关联方	1-2年	
第二名	2,650,000.00	23.24	合并范围内关联方	1年以内	
第三名	1,300,000.00	11.40	押金保证金	3年以上	
第四名	581,549.09	5.10	备用金及代垫社保	1年以内	
第五名	398,000.00	3.49	合并范围内关联方	1年以内	
合计	9,568,796.09	83.91			

(17). 因资金集中管理而列报于其他应收款

适用 不适用

其他说明：

适用 不适用

3、长期股权投资

适用 不适用

单位：元 币种：人民币

项目	期末余额			期初余额		
	账面余额	减值准备	账面价值	账面余额	减值准备	账面价值
对子公司投资	562,247,759.69		562,247,759.69	520,423,115.56		520,423,115.56
对联营、合营企业投资	106,281,648.42		106,281,648.42	98,178,226.42		98,178,226.42
合计	668,529,408.11		668,529,408.11	618,601,341.98		618,601,341.98

(1). 对子公司投资

√适用 □不适用

单位：元 币种：人民币

被投资单位	期初余额	本期增加	本期减少	期末余额	本期计提减值准备	减值准备期末余额
扬州倍加洁日化有限公司	59,076,358.55		4,639.68	59,071,718.87		
扬州美星口腔护理用品有限公司	13,179,633.79	42,000,000.00	171,884.24	55,007,749.55		
扬州恒生精密模具有限公司	4,127,648.13	1,168.05		4,128,816.18		
江苏明星牙刷有限公司	200,000,000.00			200,000,000.00		
倍加洁国际（香港）有限公司	252,230.47			252,230.47		
南京运洁科技有限公司	239,731,380.00			239,731,380.00		
扬州烁阳新能源有限公司	4,055,864.62			4,055,864.62		
合计	520,423,115.56	42,001,168.05	176,523.92	562,247,759.69		

(2). 对联营、合营企业投资

√适用 □不适用

单位：元 币种：人民币

投资单位	期初余额	本期增减变动								期末余额	减值准备期末余额
		追加投资	减少投资	权益法下确认的投资损益	其他综合收益调整	其他权益变动	宣告发放现金股利或利润	计提减值准备	其他		
一、合营企业											
二、联营企业											
江苏扬州农村商业银行股份有限公司	98,178,226.42			8,470,735.96	737,722.91		-1,105,036.87			106,281,648.42	
小计	98,178,226.42			8,470,735.96	737,722.91		-1,105,036.87			106,281,648.42	
合计	98,178,226.42			8,470,735.96	737,722.91		-1,105,036.87			106,281,648.42	

(3). 长期股权投资的减值测试情况

□适用 √不适用

其他说明：

无

4、营业收入和营业成本

(1). 营业收入和营业成本情况

√适用 □不适用

单位：元 币种：人民币

项目	本期发生额		上期发生额	
	收入	成本	收入	成本
主营业务	557,327,868.31	447,313,417.87	544,506,350.32	438,976,628.18
其他业务	63,409,648.96	59,605,274.37	57,760,020.46	54,870,767.05
合计	620,737,517.27	506,918,692.24	602,266,370.78	493,847,395.23

(2). 营业收入、营业成本的分解信息

√适用 □不适用

单位：元 币种：人民币

合同分类	货物销售		合计	
	营业收入	营业成本	营业收入	营业成本
商品类型				
牙刷类产品	449,960,076.14	364,777,594.82	449,960,076.14	364,777,594.82
湿巾类产品	8,751,697.68	6,702,570.25	8,751,697.68	6,702,570.25
其他产品	162,025,743.45	135,438,527.17	162,025,743.45	135,438,527.17
合计	620,737,517.27	506,918,692.24	620,737,517.27	506,918,692.24
按经营地区分类				
国内销售	477,197,603.15	395,114,589.66	477,197,603.15	395,114,589.66
国外销售	143,539,914.12	111,804,102.58	143,539,914.12	111,804,102.58
合计	620,737,517.27	506,918,692.24	620,737,517.27	506,918,692.24

其他说明

□适用 √不适用

(3). 履约义务的说明

□适用 √不适用

(4). 分摊至剩余履约义务的说明

□适用 √不适用

(5). 重大合同变更或重大交易价格调整

□适用 √不适用

5、投资收益

√适用 □不适用

单位：元 币种：人民币

项目	本期发生额	上期发生额
成本法核算的长期股权投资收益		50,000,000.00
权益法核算的长期股权投资收益	8,470,735.96	9,041,374.10
处置长期股权投资产生的投资收益		
交易性金融资产在持有期间的投资收益	1,660,897.75	431,505.34
其他权益工具投资在持有期间取得的股利收入		
债权投资在持有期间取得的利息收入		
其他债权投资在持有期间取得的利息收入		
处置交易性金融资产取得的投资收益	-4,775,066.51	-115,564.00
处置其他权益工具投资取得的投资收益		
处置债权投资取得的投资收益		
处置其他债权投资取得的投资收益		
债务重组收益		
理财产品投资收益	13,808.22	
合计	5,370,375.42	59,357,315.44

其他说明：

无

6、其他

适用 不适用

二十、补充资料

1、当期非经常性损益明细表

适用 不适用

单位：元 币种：人民币

项目	金额	说明
非流动性资产处置损益，包括已计提资产减值准备的冲销部分	-314,301.51	
计入当期损益的政府补助，但与公司正常经营业务密切相关、符合国家政策规定、按照确定的标准享有、对公司损益产生持续影响的政府补助除外	3,188,905.69	
除同公司正常经营业务相关的有效套期保值业务外，非金融企业持有金融资产和金融负债产生的公允价值变动损益以及处置金融资产和金融负债产生的损益	49,035,675.79	
计入当期损益的对非金融企业收取的资金占用费		
委托他人投资或管理资产的损益	208,911.78	
对外委托贷款取得的损益		
因不可抗力因素，如遭受自然灾害而产生的各项财产损失		
单独进行减值测试的应收款项减值准备转回		
企业取得子公司、联营企业及合营企业的投资成本小于取得投资时应享有被投资单位可辨认净资产公允价值产生的收益		
同一控制下企业合并产生的子公司期初至合并日的当期净损益		

非货币性资产交换损益		
债务重组损益		
企业因相关经营活动不再持续而发生的一次性费用，如安置职工的支出等		
因税收、会计等法律、法规的调整对当期损益产生的一次性影响		
因取消、修改股权激励计划一次性确认的股份支付费用		
对于现金结算的股份支付，在可行权日之后，应付职工薪酬的公允价值变动产生的损益		
采用公允价值模式进行后续计量的投资性房地产公允价值变动产生的损益		
交易价格显失公允的交易产生的收益		
与公司正常经营业务无关的或有事项产生的损益		
受托经营取得的托管费收入		
除上述各项之外的其他营业外收入和支出	-362,629.14	
其他符合非经常性损益定义的损益项目		
减：所得税影响额	-4,787,294.28	
少数股东权益影响额（税后）		
合计	56,543,856.89	

对公司将《公开发行证券的公司信息披露解释性公告第1号——非经常性损益》未列举的项目认定为的非经常性损益项目且金额重大的，以及将《公开发行证券的公司信息披露解释性公告第1号——非经常性损益》中列举的非经常性损益项目界定为经常性损益的项目，应说明原因。

适用 不适用

其他说明

适用 不适用

2、净资产收益率及每股收益

适用 不适用

报告期利润	加权平均净资产收益率（%）	每股收益	
		基本每股收益	稀释每股收益
归属于公司普通股股东的净利润	7.67	0.92	0.92
扣除非经常性损益后归属于公司普通股股东的净利润	2.98	0.36	0.36

3、境内外会计准则下会计数据差异

适用 不适用

4、其他

适用 不适用

董事长：张文生

董事会批准报送日期：2024年4月22日

修订信息

适用 不适用