

公司代码：603888

公司简称：新华网

新华网股份有限公司 2023 年年度报告

重要提示

一、本公司董事会、监事会及董事、监事、高级管理人员保证年度报告内容的真实性、准确性、完整性，不存在虚假记载、误导性陈述或重大遗漏，并承担个别和连带的法律责任。

二、公司全体董事出席董事会会议。

三、中审众环会计师事务所（特殊普通合伙）为本公司出具了标准无保留意见的审计报告。

四、公司负责人储学军、主管会计工作负责人任劼及会计机构负责人（会计主管人员）袁圆声明：保证年度报告中财务报告的真实、准确、完整。

五、董事会决议通过的本报告期利润分配预案或公积金转增股本预案

经中审众环会计师事务所（特殊普通合伙）审计，2023年度合并报表中归属于上市公司股东的净利润为273,501,736.01元，其中母公司实现净利润221,110,768.84元，提取法定盈余公积19,541,617.39元后，加年初未分配利润1,013,524,029.81元，减当年已分配利润97,058,490.32元，调整其他综合收益结转未分配利润378,543.41元，2023年当年实际可供股东分配利润为1,118,413,234.35元。

公司以实施权益分派股权登记日登记的总股本为基数，拟向全体股东每10股派发现金红利人民币2.11元（含税），共派发红利总额109,515,194.96元（含税），剩余未分配利润将结转入下一年度。

六、前瞻性陈述的风险声明

适用 不适用

本报告所涉及的公司发展战略及未来经营计划等前瞻性描述不构成公司对投资者的实质性承诺，敬请投资者注意投资风险。

七、是否存在被控股股东及其他关联方非经营性占用资金情况

否

八、是否存在违反规定决策程序对外提供担保的情况

否

九、是否存在半数以上董事无法保证公司所披露年度报告的真实性、准确性和完整性

否

十、重大风险提示

公司已在本报告中详细描述可能存在的相关风险，敬请查阅第三节“管理层讨论与分析”中“可能面对的风险”等内容。

十一、其他

适用 不适用

目录

第一节	释义	5
第二节	公司简介和主要财务指标.....	6
第三节	管理层讨论与分析	10
第四节	公司治理	35
第五节	环境与社会责任.....	58
第六节	重要事项	61
第七节	股份变动及股东情况.....	79
第八节	优先股相关情况.....	84
第九节	债券相关情况	85
第十节	财务报告	85

备查文件目录	载有公司负责人签名并盖章的公司年度报告全文及摘要。
	载有公司负责人、主管会计工作负责人、会计机构负责人（会计主管人员）签名并盖章的财务报表。
	载有会计师事务所盖章、注册会计师签名并盖章的审计报告原件。
	报告期内公开披露过的所有公司文件的正本及公告原稿。

第一节 释义

一、 释义

在本报告书中，除非文义另有所指，下列词语具有如下含义：

常用词语释义		
本公司、公司、发行人、新华网	指	新华网股份有限公司
控股股东、实际控制人、新华社	指	新华通讯社
财政部	指	中华人民共和国财政部
证监会	指	中国证券监督管理委员会
上交所	指	上海证券交易所
中经社	指	中国经济信息社有限公司
新华投控	指	新华社投资控股有限公司
江苏公司	指	新华网江苏有限公司
四川公司	指	新华网四川有限公司
广东公司	指	新华网广东有限公司
新华网欧洲公司	指	新华网股份有限公司欧洲公司（英文名称为：XINHUANET EUROPE B.V.）
北美公司	指	新华网北美公司（英文名称为：XINHUANET NORTH AMERICA CORPORATION）
亚太公司	指	新华网亚太公司（英文名称为：XINHAUNET ASIA PACIFIC CORPORATION）
创业投资	指	新华网创业投资有限公司
亿连投资	指	新华网亿连投资管理（天津）有限公司
科技公司	指	新华网（北京）科技有限公司
新华炫闻	指	新华炫闻（北京）移动传媒科技有限公司
亿连科技	指	新华网亿连（北京）科技有限责任公司
新华智云	指	新华智云科技有限公司
新彩华章	指	北京新彩华章网络科技有限公司
新华康美	指	新华康美健康智库股份有限公司
江苏瑞德	指	江苏瑞德信息产业有限公司
中证金牛	指	中证金牛（北京）基金销售有限公司
平治信息	指	杭州平治信息技术股份有限公司
陶溪川公司	指	景德镇陶溪川产业运营有限公司
弘闻合伙	指	北京弘闻企业管理咨询合伙企业（有限合伙）
华强方特	指	深圳华强方特文化科技集团股份有限公司
文创合伙	指	新华网文投创新（天津）投资合伙企业（有限合伙）
文创二号合伙	指	新华网文投创新二号（天津）投资合伙企业（有限合伙）
润鑫四号合伙	指	深圳市润鑫四号投资合伙企业（有限合伙）
新媒文化	指	新华新媒文化传播有限公司
中文传媒	指	中文天地出版传媒集团股份有限公司
浙报智融	指	浙报智融企业管理（桐乡）合伙企业（有限合伙）
柯桥金控	指	绍兴市柯桥区金融控股有限公司
长江招银	指	湖北长江招银文创股权投资基金合伙企业（有限合伙）
德仑投资	指	珠海德仑股权投资基金（有限合伙）
建信海外掘金 81 号	指	建信海外掘金 81 号单一资产管理计划
微创脑科学	指	微创脑科学有限公司
产权交易所	指	上海联合产权交易所有限公司
中国图片社	指	中国图片社有限责任公司

《公司法》	指	《中华人民共和国公司法》
《公司章程》	指	《新华网股份有限公司章程》

第二节 公司简介和主要财务指标

一、公司信息

公司的中文名称	新华网股份有限公司
公司的中文简称	新华网
公司的外文名称	XINHUANET CO.,LTD.
公司的外文名称缩写	XHW
公司的法定代表人	储学军

二、联系人和联系方式

	董事会秘书	证券事务代表
姓名	杨庆兵	宋波
联系地址	北京市西城区宣武门西大街129号金隅大厦	北京市西城区宣武门西大街129号金隅大厦
电话	010-88050888	010-88050888
传真	010-88050888	010-88050888
电子信箱	xxpl@news.cn	xxpl@news.cn

三、基本情况简介

公司注册地址	北京市西城区德胜门外大街83号9层909-A01房间
公司注册地址的历史变更情况	变更前：北京市大兴区北兴路（东段）2 号院12号楼1-5层101 变更后：北京市西城区德胜门外大街83号9层909-A01房间
公司办公地址	北京市西城区宣武门西大街129号金隅大厦
公司办公地址的邮政编码	100031
公司网址	www.xinhuanet.com； www.news.cn
电子信箱	xxpl@news.cn

四、信息披露及备置地点

公司披露年度报告的媒体名称及网址	《中国证券报》（www.cs.com.cn） 《上海证券报》（www.cnstock.com）
公司披露年度报告的证券交易所网址	www.sse.com.cn
公司年度报告备置地点	公司董事会办公室

五、公司股票简况

公司股票简况				
股票种类	股票上市交易所	股票简称	股票代码	变更前股票简称
A股	上海证券交易所	新华网	603888	无

六、其他相关资料

公司聘请的会计师事务所（境内）	名称	中审众环会计师事务所（特殊普通合伙）
	办公地址	北京市东城区安定外大街 189 号首开广场（安定门）11 层
	签字会计师姓名	刘国源、潘守卫

七、近三年主要会计数据和财务指标

(一) 主要会计数据

单位：元币种：人民币

主要会计数据	2023年	2022年	本期比上年同期增减 (%)	2021年
营业收入	2,081,870,676.52	1,940,574,486.36	7.28	1,724,073,704.74
归属于上市公司股东的净利润	273,501,736.01	242,165,658.22	12.94	210,515,572.71
归属于上市公司股东的扣除非经常性损益的净利润	107,715,950.49	124,567,945.43	-13.53	62,133,237.67
经营活动产生的现金流量净额	458,557,282.27	531,308,465.84	-13.69	266,849,405.35
	2023年末	2022年末	本期末比上年同期末增减 (%)	2021年末
归属于上市公司股东的净资产	3,437,655,428.54	3,281,275,418.07	4.77	3,156,054,659.86
总资产	5,189,708,942.19	5,181,095,423.27	0.17	4,833,578,524.45

(二) 主要财务指标

主要财务指标	2023年	2022年	本期比上年同期增减 (%)	2021年
基本每股收益 (元 / 股)	0.5269	0.4666	12.92	0.4056
稀释每股收益 (元 / 股)	0.5269	0.4666	12.92	0.4056
扣除非经常性损益后的基本每股收益 (元 / 股)	0.2075	0.2400	-13.54	0.1197
加权平均净资产收益率 (%)	8.14	7.54	增加0.60个百分点	6.82
扣除非经常性损益后的加权平均净资产收益率 (%)	3.21	3.88	减少0.67个百分点	2.01

报告期末公司前三年主要会计数据和财务指标的说明

√适用 □不适用

归属于上市公司股东的净利润较上年同期增长 12.94%，公司报告期内剔除因企业所得税优惠政策变化和诉讼计提预计负债对损益的影响，净利润同比较上期增长主要系公司优化业务结构，扩大业务规模，提高经营利润所致。

归属于上市公司股东的扣除非经常性损益的净利润较上年同期下降 13.53%，主要系公司报告期内全资子公司对以前年度确认的递延所得税资产予以冲回，导致当期净利润减少所致。

经营活动产生的现金流量净额较上年同期下降 13.69%，主要系公司报告期内拓展新型业务，相应各项成本费用增加所致。

八、境内外会计准则下会计数据差异

(一) 同时按照国际会计准则与按中国会计准则披露的财务报告中净利润和归属于上市公司股东的净资产差异情况

适用 不适用

(二) 同时按照境外会计准则与按中国会计准则披露的财务报告中净利润和归属于上市公司股东的净资产差异情况

适用 不适用

(三) 境内外会计准则差异的说明：

适用 不适用

九、2023 年分季度主要财务数据

单位：元币种：人民币

	第一季度 (1-3 月份)	第二季度 (4-6 月份)	第三季度 (7-9 月份)	第四季度 (10-12 月份)
营业收入	324,830,768.20	491,063,473.87	406,394,123.36	859,582,311.09
归属于上市公司股东的净利润	25,817,570.00	86,467,229.93	34,584,346.71	126,632,589.37
归属于上市公司股东的扣除非经常性损益后的净利润	-1,611,070.80	66,567,289.58	22,243,393.76	20,516,337.95
经营活动产生的现金流量净额	-165,614,923.04	147,446,470.93	-29,327,503.55	506,053,237.93

季度数据与已披露定期报告数据差异说明

适用 不适用

十、非经常性损益项目和金额

适用 不适用

单位：元币种：人民币

非经常性损益项目	2023 年金额	附注 (如适用)	2022 年金额	2021 年金额
非流动性资产处置损益，包括已计提资产减值准备的冲销部分	2,043,807.28		8,123,265.15	82,132,275.65
计入当期损益的政府补助，但与公司正常经营业务密切相关、符合国家政策规定、按照确定的标准享有、对公司损益产生持续影响的政府补助除外	107,124,668.35		115,745,875.57	86,520,982.09
除同公司正常经营业务相关的有效套期保值业务外，非金融企业持有金融资产和金融负债产生的公允价值变动损益以及处置金融资产和金融负债产生的损益	1,983,766.84		-6,147,397.36	-20,142,036.46

计入当期损益的对非金融企业收取的资金占用费				
委托他人投资或管理资产的损益				
对外委托贷款取得的损益				
因不可抗力因素，如遭受自然灾害而产生的各项财产损失				
单独进行减值测试的应收款项减值准备转回	1,014,818.40		1,175,201.14	
企业取得子公司、联营企业及合营企业的投资成本小于取得投资时应享有被投资单位可辨认净资产公允价值产生的收益				
同一控制下企业合并产生的子公司期初至合并日的当期净损益				
非货币性资产交换损益				
债务重组损益				
企业因相关经营活动不再持续而发生的一次性费用，如安置职工的支出等				
因税收、会计等法律、法规的调整对当期损益产生的一次性影响	126,637,092.87			
因取消、修改股权激励计划一次性确认的股份支付费用				
对于现金结算的股份支付，在可行权日之后，应付职工薪酬的公允价值变动产生的损益				
采用公允价值模式进行后续计量的投资性房地产公允价值变动产生的损益				
交易价格显失公允的交易产生的收益				
与公司正常经营业务无关的或有事项产生的损益	-69,864,444.51			
受托经营取得的托管费收入				
除上述各项之外的其他营业外收入和支出	-2,190,665.72		-436,178.95	432,193.01
其他符合非经常性损益定义的损益项目				
减：所得税影响额	963,257.99		863,052.76	561,079.25
少数股东权益影响额（税后）				
合计	165,785,785.52		117,597,712.79	148,382,335.04

对公司将《公开发行证券的公司信息披露解释性公告第1号——非经常性损益》未列举的项目认定为的非经常性损益项目且金额重大的，以及将《公开发行证券的公司信息披露解释性公告第1号——非经常性损益》中列举的非经常性损益项目界定为经常性损益的项目，应说明原因。

适用 不适用

十一、 采用公允价值计量的项目

适用 不适用

单位：元币种：人民币

项目名称	期初余额	期末余额	当期变动	对当期利润的影响金额
交易性金融资产	1,478,456,056.58	72,487,283.56	-1,405,968,773.02	14,768,399.29
其他权益工具投资	95,508,910.01	38,124,174.68	-57,384,735.33	
其他非流动金融资产	3,320,000.00	2,000,000.00	-1,320,000.00	-
合计	1,577,284,966.59	112,611,458.24	-1,464,673,508.35	14,768,399.29

十二、其他

适用 不适用

第三节 管理层讨论与分析

一、经营情况讨论与分析

2023 年是全面贯彻党的二十大精神开局之年，是努力建成国际一流新型全媒体机构的关键一年。新华网坚持稳中求进、守正创新，新闻报道出新出彩、经营工作超稳步推进，技术、管理、党建等各方面工作扎实推进，高质量发展取得新突破、迈上新台阶、开创新局面。

（一）以为总书记和党中央站岗放哨的政治自觉，全力做好网上宣传和舆论引导，传播力、引导力和影响力进一步提升。

1、始终把习近平总书记报道作为第一职责、第一工作，以总书记报道为统领，着力做好网上正面宣传引导，有力唱响网络空间最强音，壮大网络空间正能量。浓墨重彩做好总书记报道，在创新创意、系列化社交化上下功夫，在“第二个结合”上着力，走进总书记的语境、心境、情境，充分展现总书记思想的博大精深、实践伟力和大党大国领袖形象。“学习进行时”“学而时习之”栏目品牌不断擦亮，2023 年新开办的内外宣栏目“快来学习”频频获得高转发、高浏览、高点赞；《跟着总书记学历史（第二季）》等视频产品屡屡被全网置顶推送。

2、守正创新做好重大主题报道，35 次受权承担重大网络直播任务，其中 22 次担纲网上唯一文字出口，充分彰显新华网的权威优势、政治优势；《功成》等一批兼具“网感”和“科技感”的融媒报道精品在网上不断产生刷屏效应。

3、积极稳妥引导社会热点，“新华访谈”全面升级，《县委大院访谈录》等融媒态产品逐渐形成品牌；“新华网评”创新推出网评、短评、锐评“三连评”系列报道，重大主题推出“系列评”，进一步提升“新华网评”的社会影响力。持续深化移动传播阵地建设，9 个新媒体平台账号总粉丝量超 2 亿，新华网客户端累计完成直播 3,800 场。

4、“立破并举”加大对外传播，全方位创新内容形式，精准有力开展舆论斗争，大力开拓国际传播渠道。圆满完成“一带一路”国际合作高峰论坛开幕式等重大直播任务；创新推出《歌在丝路山海间》等视频产品；海外社交媒体账号集群总粉丝量突破 3,000 万。

（二）全力推动经营工作创新发展，实现主要经营指标在高基数上继续保持稳健增长。

推动基础业务创新提质，品牌论坛活动再上台阶，2023 中国企业家博鳌论坛规格、规模创历史之最；成功举办中国企业家太阳岛年会；溯源中国种子计划成功举办四季活动，取得社会效益经济效益双丰收；成功打造《“小围裙”计划》等系列 IP，打通线上线下、终端平台，受到企业广泛欢迎。加快数字经济扩容，溯源中国、新华思政等重点平台型项目提速发展，溯源中国打造“溯

源中国 稻乡五常”大数据平台，新华思政平台与多家单位达成合作；5G 富媒体和新型增值业务继续保持高位运行。推动数字经济扩容，打造“新华数据要素联合平台”，生成式人工智能内容安全与模型安全检测平台，与中国联通共建数字联合实验室、与黑龙江省共建健康医疗大数据智能应用中心等一批新型重点项目相继落地；新华网专门成立了数字经济工作组，持续拓展数字业务全场景服务模式，加速推动数字经济和实体经济的深度融合，激活数据要素潜能，释放数据要素价值，共同树立数据安全规范标杆；新华睿思系统迭代升级，应用场景不断拓展；上线元宇宙频道，加快探索元宇宙时代内容营销。挖掘区域协同创新发展潜能，发挥长三角、粤港澳大湾区、成渝等地区分（子）公司协同创新、引领示范作用。

（三）着力强化技术运维能力，技术保障水平进一步提升。

坚持常态化加强技术运维，技术平台稳定运行、各类业务安全开展，特别是圆满完成全国“两会”、杭州亚运会等重大报道技术保障和网络安全保卫任务。积极推进重点技术项目建设，持续对新华云扩容升级，为新华网及承建网站提供了可信赖的云平台技术支撑；引入 AI 技术提高智能化内容生产水平，配合全网采编业务规划，持续迭代升级采编技术系统；持续进行新华睿思大数据平台矩阵迭代升级；持续进行元宇宙“元卯”平台技术迭代升级，稳健推进技术市场拓展。

二、报告期内公司所处行业情况

根据证监会上市公司行业分类结果，公司属于信息传输、软件和信息技术服务业下的互联网和相关服务大类（I64）。

1、党的二十大报告明确指出：加强全媒体传播体系建设，塑造主流舆论新格局。各级主流媒体持续推进深度融合，传播力、引导力、影响力、公信力不断增强，不断壮大网络主流舆论，取得了令人瞩目的实践成效。在包括微博、微信、短视频平台、自有 APP 和其他第三方平台等各大渠道实现全覆盖的矩阵布局，持续打造全程媒体、全息媒体、全员媒体、全效媒体“四全媒体”，建设全媒体传播体系。党的二十大报告为全媒体传播体系建设确立了实践的路径和目标：要建设具有强大凝聚力和引领力的社会主义意识形态，广泛践行社会主义核心价值观，提高全社会文明程度，繁荣发展文化事业和文化产业，增强中华文明传播力、影响力。党的二十大报告还将全媒体传播体系与中国特色哲学社会科学学科体系、学术体系、话语体系定位为塑造主流舆论新格局的四种力量，以对媒体融合发展的要求和道路指引为契机，不断塑造主流舆论新格局，掌握意识形态工作领导权，弘扬社会主义核心价值观，增强中华民族传播力和影响力的全媒体传播体系。

2、《中华人民共和国国民经济和社会发展第十四个五年规划和 2035 年远景目标纲要》提出，迎接数字时代，激活数据要素潜能，推进网络强国建设，加快建设数字经济、数字社会、数字政府，以数字化转型整体驱动生产方式、生活方式和治理方式变革。2023 年 12 月中央经济工作会议指出：以“大力推进新型工业化发展数字经济”。把握数字经济发展机遇，“加快推动人工智能发展，打造若干战略性新兴产业，开辟未来产业新赛道”，培育未来经济增长的新动能。国家深入实施数字经济发展战略，先后印发《“十四五”数字经济发展规划》《数字中国建设整体布局规划》相继出台，指出发展数字经济是把握新一轮科技革命和产业变革新机遇的战略选择，强调加快 5G 网络、千兆光网、IPv6、移动物联网等的建设和应用，优化算力基础设施布局，提升应用基础设施水平；要充分发挥海量数据和丰富应用场景优势，促进数字技术与实体经济深度融合，赋能传统产业转型升级，催生新产业新业态新模式，壮大经济发展新引擎。

2022 年 12 月，《中共中央 国务院关于构建数据基础制度更好发挥数据要素作用的意见》对外发布，提出加快构建数据基础制度，充分发挥我国海量数据规模和丰富应用场景优势，激活数据要素潜能，做强做优做大数字经济，增强经济发展新动能，构筑国家竞争新优势。2023 年 12 月，国家数据局等 17 部门联合印发《“数据要素×”三年行动计划（2024—2026 年）》，提出充分发挥数据要素乘数效应，赋能经济社会发展。2024 年 1 月，财政部印发《关于加强数据资产管理的指导意见》，相关支持政策陆续出台，数据要素的产业发展空间正逐渐提高。未来，围绕构建以数据为关键要素的数字经济的政策体系有望进一步完善，产业发展有望进入加速期。

《2024 年国务院政府工作报告》中指出“深入推进数字经济创新发展。制定支持数字经济高质量发展政策，积极推进数字产业化、产业数字化，促进数字技术和实体经济深度融合。深化大数据、人工智能等研发应用，开展“人工智能+”行动，打造具有国际竞争力的数字产业集群。健全数据基础制度，大力推动数据开发开放和流通使用。

3、《中国互联网发展报告 2023》中指出，2023 年数字基础设施“大动脉”作用凸显，5G、IPv6 规模部署、算力总规模等多项指标居全球前列；数字经济发展势头强劲，成为稳增长促转型的重要引擎；数据管理体制更加完善，数据基础制度和数据资源体系加快构建；数字政务协同治理效能普遍提升，数字公共服务普惠便捷，“数字为民”成效显著；网络综合治理体系基本建成，网络生态持续向好，网络空间正能量充沛、主旋律高昂；数字文化产业发展、产品丰富，人民群众精神文化生活多姿多彩；网络安全保障体系和能力建设力度加大，数据安全治理基础不断夯实；中国对人工智能治理的实践探索走在世界前列，为世界提供了中国方案；网络法治化程度不断提高，未成年人网络保护等重点领域网络立法取得突破；网络空间国际合作深化拓展，积极搭建国际交流平台，有力推动构建网络空间命运共同体。网络强国、数字中国建设稳步推进，人民群众的获得感、幸福感、安全感持续提升。

4、2023 年，我国数字化、网络化、智能化发展日新月异，不断夯实数字底座，持续提升服务质量，有力推动互联网普及率增长。一是网络基础设施建设持续加强。以 5G、千兆光网为代表的“双千兆”网络进入快速发展建设阶段，网络基础设施不断完善。千兆及以上速率的固定宽带用户为 1.63 亿户，占比较上年末提高 10.1 个百分点；累计建成 5G 基站 337.7 万个，覆盖所有地级市城区、县城城区，5G 移动电话用户达 8.05 亿户。二是通信服务质量深度优化。电信业务便利化程度大幅提升，在架服务应用产品更加丰富。截至 9 月，全年累计线上业务办理量占比超 80%，视频客服服务用户超 2000 万人次；APP 在架数量达 261 万款、小程序超 700 万个。三是智慧生活提升网民上网幸福感。2023 年，5G 与各行各业的融合正加速推进我国数字建设进程，为经济社会发展注入新动能。“5G+智慧文旅”“5G+智慧交通”快速发展。

三、报告期内公司从事的业务情况

公司是由新华社控股的传媒文化上市公司，是新华社构建“网上通讯社”的重要组成部分和构建内外并重传播格局的重要载体，公司积极发挥网络平台优势，代表中国网络媒体在全球媒体竞争中积极争夺国际话语权。依托新华社作为国家通讯社的权威地位和作为世界性通讯社的全球信息网络，新华网拥有权威的内容资源、广泛的用户基础、优质的客户资源和强大的品牌影响力，

并以此为基础开展全媒广告服务、政企综合服务、数字及智能化业务及文化创意服务等主营业务。报告期内，公司从事的主要业务及经营模式包括以下几类：

1、全媒广告服务：全媒广告服务业务是本公司的重要收入来源，目前已形成全媒体的广告发布形态，面向全球企业、政府等客户覆盖线上线下、新华网 PC 端、客户端、手机新华网以及社交媒体平台。全媒广告服务业务领域涉及食品、金融、汽车、科技等诸多垂直行业，为客户提供全方位、全媒体的优质广告信息推广服务。

2、政企综合服务：公司的政企综合服务主要指为政府部门及企事业单位提供包括网站建设、网站内容运营、大数据分析决策、新华云服务、智库调研、产业对接、大型论坛活动等服务。公司作为中央重点新闻网站的排头兵，具有强大的公信力、丰富的采编内容资源以及先进的网站建设技术，为包括中国政府网在内的各级政府、企事业单位提供专业的网站建设、内容管理、运行维护、技术保障等服务，建立起国内规模最大的政府网站集群。

3、数字及智能化业务：公司全面融入数字经济发展大潮，积极利用自身的权威优势、技术优势、平台优势、丰富的数据库资源以及资源整合能力，打造信息消费新应用、数字内容新业态。数字及智能化业务涵盖新华睿思、溯源中国、新华数据要素联合平台、数字联合实验室、新华 AIGC 智算信创平台、AIGC 深伪检测能力平台、数字人、元宇宙、手机视频等产品矩阵。

4、文化创意服务：围绕文创、文博、文娱、文展、文化安全等领域开展信息发布、创意营销、投资运营、品牌推广、艺术交流、文化展演、教育培训、文化金融、行业研报等多元化服务，将文化产业与新华网全媒体生态深度融合，充分链接各级政府、文化机构、企事业单位共建“大文化”平台，推动文化产业 IP 输出和文化产业基地落地运营，并实现可持续规模化发展。

四、报告期内核心竞争力分析

√适用 □不适用

1、品牌优势

新华网是国家通讯社新华社主办的综合新闻信息服务门户网站，是中国最具影响力的网络媒体之一，是具有强大影响力的中央重点门户网站和互联网全球传播与服务平台。新华网拥有“学习进行时”“数据新闻”“思客”“新华网评”“新华访谈”等品牌栏目，承办中国政府网、中国文明网、中国雄安官网、中国互联网联合辟谣平台、国家信访局网站、国家能源局网站、中国禁毒网、国家公祭网等网站，运营着中国最大规模的政务网站集群及政务微信公众号。

2、传播优势

作为国家重点新闻网站的主力军，新华网不断创新传播理念和发展模式，向全球网民提供最权威最及时的新闻信息服务。目前拥有 31 个地方频道以及英、法、西、俄、阿、日、韩、德、葡、西里尔蒙古文等外文网站及客户端，日均多语种、多终端发稿达 1.1 万条。用户遍及 200 多个国家和地区，桌面端日均页面浏览量超过 1 亿，移动端日均覆盖人群超过 4.4 亿。

3、内容优势

新华网以“传播中国，报道世界”为己任，秉承“权威声音，亲切表达”的理念，打造覆盖全媒体产品链的综合性传播平台。2023 年，新华网继续发扬在时政报道和舆论引导等方面的优势，在重大活动、重大事件、热点焦点等方面做到了权威、及时、准确、全面。报告期内，圆满完成了

全国两会、杭州亚运会、习近平总书记重要活动等一系列重大报道，精心策划、周密组织、锐意创新，充分发挥网上传播主信源、主渠道、主阵地作用。

4、用户受众及客户资源优势

在受众方面，新华网用户规模大、粘性强，用户有各层级社会管理人群、专业技术人员及广大网民，特点突出表现为社会影响力大、分布范围广、消费能力强、营销潜力大。在客户资源方面，新华网与数十家世界 500 强企业建立了广告业务合作关系，与多家 4A 级广告代理公司及众多本土广告公司建立了长期合作关系，并且拥有大批党政机关、国有大型企事业单位等客户资源，这些客户资源既为公司带来了稳定的经营收入和良好的品牌形象，也为未来持续健康发展奠定了坚实的基础。

5、创新优势

新华网坚持围绕增强传播力、引导力、影响力、公信力和拓展市场竞争力。进一步提高技术预见能力、研发能力、储备能力、转化能力，深化 5G、人工智能、大数据、区块链等技术叠加应用，打通元宇宙、数字人、区块链技术平台，聚焦核心业务、创新应用场景，推动技术建设从支撑赋能向创新驱动全面拓展。推动在数据要素融合应用、生成式人工智能数字内容（AIGC）运用与治理等方面打造有市场竞争力的数字化产品。新华网发起设立新华数据要素联合平台，以提供可信数据、可靠算力、可控服务、可溯认证为基础，以标准化、体系化、专业化、服务化的视角，为数据可信交付和价值开发培育权威数据要素市场服务，可实现数据要素管理、数据治理、数据安全流通、数据可视化服务、多方安全计算、数据智能应用等可信数据“存、管、用、融”综合能力。基于新华数据要素联合平台打造的上市公司数据资产管理服务平台，为合作企业在数据资产管理、数据资产入表与合规披露等方面提供系统解决方案。

五、报告期内主要经营情况

截至 2023 年 12 月 31 日，公司总资产 51.90 亿元，同比增长 0.17%；归属于上市公司股东的净资产 34.38 亿元，同比增长 4.77%；归属于上市公司股东的净利润 2.74 亿元，同比增长 12.94%；归属于上市公司股东的扣除非经常性损益的净利润 1.08 亿元，同比下降 13.53%。

(一) 主营业务分析

1. 利润表及现金流量表相关科目变动分析表

单位：元币种：人民币

科目	本期数	上年同期数	变动比例 (%)
营业收入	2,081,870,676.52	1,940,574,486.36	7.28
营业成本	1,367,061,452.50	1,338,732,406.50	2.12
销售费用	262,329,067.15	258,101,150.60	1.64
管理费用	176,616,814.15	120,624,335.00	46.42
财务费用	-49,630,630.63	-40,912,337.05	-21.31
研发费用	91,652,808.26	69,755,647.59	31.39
经营活动产生的现金流量净额	458,557,282.27	531,308,465.84	-13.69
投资活动产生的现金流量净额	1,441,850,776.75	-858,176,090.36	268.01
筹资活动产生的现金流量净额	-322,456,537.15	-129,127,558.66	-149.72
税金及附加	26,753,455.68	20,386,027.82	31.23
投资收益	-14,775,770.71	-32,790,289.28	54.94

信用减值损失（损失以“-”号填列）	-53,229,368.72	-24,359,390.70	-118.52
资产减值损失（损失以“-”号填列）	-5,729,352.92	-285,154.26	-1,909.21
营业外收入	9,872,699.97	21,406,930.72	-53.88
营业外支出	73,329,230.30	2,198,770.61	3,235.01
所得税费用	-91,935,714.25	6,249,723.49	-1,571.04

营业收入变动原因说明：主要系公司报告期积极拓展业务，扩大业务规模所致。

营业成本变动原因说明：主要系公司报告期业务规模扩大，主营业务收入增加，相应成本支出增加所致。

销售费用变动原因说明：主要系公司报告期内销售人员因业绩增长相应绩效增加所致。

管理费用变动原因说明：主要系公司报告期内装修改建费及专项建设费增加所致。

财务费用变动原因说明：主要系公司报告期内存款利息收入增加所致。

研发费用变动原因说明：主要系公司报告期内调整人员结构，增加研发人员投入所致。

经营活动产生的现金流量净额变动原因说明：主要系公司报告期内拓展新型业务，相应各项成本费用增加所致。

投资活动产生的现金流量净额变动原因说明：主要系公司报告期末结构性存款到期赎回所致。

筹资活动产生的现金流量净额变动原因说明：主要系公司报告期内因政策原因收回子公司股权，支付相应股权款所致。

税金及附加变动原因说明：主要系公司报告期内业务收入增加，相应税金增加所致。

投资收益变动原因说明：主要系公司报告期内参股公司亏损减少所致。

信用减值损失变动原因说明：主要系公司报告期内预期信用损失率提高所致。

资产减值损失变动原因说明：主要系公司报告期内图书销售业务存货计提跌价准备所致。

营业外收入变动原因说明：主要系公司报告期内取得政府补助金额减少所致。

营业外支出变动原因说明：主要系公司报告期内因诉讼事项导致的或有负债增加所致。

所得税费用变动原因说明：主要系公司自 2024 年起不再享受免征企业所得税的优惠政策，税率变化当期调整并确认递延所得税所致。

本期公司业务类型、利润构成或利润来源发生重大变动的详细说明

适用 不适用

根据互联网传媒发展的最新趋势及数字经济、人工智能业务对互联网传媒对本公司业务的影响和机遇，公司对原业务板块进行了相应调整，这也是公司转型升级的重要措施和方向。媒体融合发展趋势进一步加强，公司从网络广告升级到全媒广告，从一般技术和信息服务拓展到政企综合服务，从数字内容和移动互联网业务升级到数字及智能化业务，进一步明确了具有较大市场潜力的文化创意服务板块作为单独的一项业务。

2. 收入和成本分析

适用 不适用

详见下述说明

(1). 主营业务分行业、分产品、分地区、分销售模式情况

单位:元币种:人民币

主营业务分产品情况						
分产品	营业收入	营业成本	毛利率(%)	营业收入比上年增减(%)	营业成本比上年增减(%)	毛利率比上年增减(%)
全媒广告服务	755,523,681.17	419,297,491.47	44.50	4.51	1.89	增加 1.43 个百分点
政企综合服务	813,373,918.85	544,891,183.13	33.01	0.14	-4.02	增加 2.90 个百分点
数字及智能化业务	405,842,241.40	322,480,993.23	20.54	20.20	4.71	增加 11.76 个百分点
文化创意服务	107,130,835.10	80,391,784.68	24.96	58.04	56.06	增加 0.95 个百分点

主营业务分行业、分产品、分地区、分销售模式情况的说明

报告期内, 本公司主营业务类型为全媒广告服务、政企综合服务、数字及智能化业务、文化创意服务。

(1) 全媒广告服务

全媒广告服务收入较上年同比增长 4.51%, 毛利率增加 1.43 个百分点, 主要系公司持续拓展业务, 同时提高项目利润率所致。

(2) 政企综合服务

政企综合服务收入较上年同比基本持平, 毛利率增加 2.90 个百分点, 主要系公司优化业务结构并控制相关成本费用, 提高项目利润率所致。

(3) 数字及智能化业务

数字及智能化业务收入较上年同比增长 20.20%, 毛利率增加 11.76 个百分点, 主要系公司紧跟国家政策, 以主营业务为依托, 积极融入数字经济发展大潮, 打造信息消费新应用、数字内容新业态, 不断拓展业务规模所致。

(4) 文化创意服务

文化创意服务收入较上年同比增长 58.04%, 毛利率增长 0.95 个百分点, 主要系公司以文化产业为依托, 推动文化产业 IP 输出和提升文化产业服务能力, 扩大业务规模所致。

(2). 产销量情况分析表

适用 不适用

(3). 重大采购合同、重大销售合同的履行情况

适用 不适用

(4). 成本分析表

单位：元

分产品情况							
分产品	成本构成项目	本期金额	本期占总成本比例(%)	上年同期金额	上年同期占总成本比例(%)	本期金额较上年同期变动比例(%)	情况说明
全媒广告服务	人工成本、服务费、制作费、房租、折旧及摊销等	419,297,491.47	30.67	411,529,377.24	30.74	1.89	
政企综合服务	人工成本、服务费、制作费、内容费、房租、累计折旧及摊销等	544,891,183.13	39.86	567,710,467.22	42.41	-4.02	
数字及智能化业务	人工成本、内容费、制作费、房租、折旧及摊销等	322,480,993.23	23.59	307,979,878.06	23.01	4.71	
文化创意服务	人工成本、内容费、制作费、房租、折旧及摊销等	80,391,784.68	5.88	51,512,683.98	3.85	56.06	

成本分析其他情况说明

分产品的成本构成本年金额和上年金额均为内部交易抵消后的情况。

2023 年度公司全媒广告服务成本较上年同比增长 1.89%，主要系相关业务增长，广告设计制作等成本费用增加所致；政企综合服务成本较上年同比下降 4.02%，主要系公司优化业务结构并控制相关成本费用所致；数字及智能化业务成本较上年同比增长 4.71%，主要系本期收入规模增长，相应服务成本增加所致；文化创意服务成本较上年同比增长 56.06%，主要系本期收入规模增长，相应服务成本增加所致。

(5). 报告期主要子公司股权变动导致合并范围变化

适用 不适用

(6). 公司报告期内业务、产品或服务发生重大变化或调整有关情况

适用 不适用

单位：元 币种：人民币

业务类型	本期金额		上年同期金额		营业收入比上年增减(%)	营业成本比上年增减(%)
	营业收入	营业成本	营业收入	营业成本		
全媒广告服务	755,523,681.17	419,297,491.47	722,898,238.44	411,529,377.24	4.51	1.89
政企综合服务	813,373,918.85	544,891,183.13	812,257,415.06	567,710,467.22	0.14	-4.02
数字及智能化业务	405,842,241.40	322,480,993.23	337,631,698.62	307,979,878.06	20.20	4.71
文化创意服务	107,130,835.10	80,391,784.68	67,787,134.24	51,512,683.98	58.04	56.06

(7). 主要销售客户及主要供应商情况**A. 公司主要销售客户情况**

√适用 □不适用

前五名客户销售额 18,409.75 万元，占年度销售总额 8.84%；其中前五名客户销售额中关联方销售额 10,873.53 万元，占年度销售总额 5.22%。

报告期内向单个客户的销售比例超过总额的 50%、前 5 名客户中存在新增客户的或严重依赖于少数客户的情形

√适用 □不适用

单位:万元币种:人民币

序号	客户名称	销售额	占年度销售总额比例(%)
1	***广播***	21,640,639.86	1.04
2	*****汽车销售有限责任公司	17,735,849.07	0.85

B. 公司主要供应商情况

√适用 □不适用

前五名供应商采购额 17,650.40 万元，占年度采购总额 9.30%；其中前五名供应商采购额中关联方采购额 2,075.47 万元，占年度采购总额 1.09%。

报告期内向单个供应商的采购比例超过总额的 50%、前 5 名供应商中存在新增供应商的或严重依赖于少数供应商的情形

□适用 √不适用

其他说明

无

3. 费用

√适用 □不适用

项目	本期金额	上年同期金额	变动比例(%)
销售费用	262,329,067.15	258,101,150.60	1.64
管理费用	176,616,814.15	120,624,335.00	46.42
研发费用	91,652,808.26	69,755,647.59	31.39
财务费用	-49,630,630.63	-40,912,337.05	-21.31

注：详见本报告第三节、五、（一）主营业务分析。

4. 研发投入**(1). 研发投入情况表**

√适用 □不适用

单位：元

本期费用化研发投入	91,652,808.26
本期资本化研发投入	76,556.18
研发投入合计	91,729,364.44
研发投入总额占营业收入比例(%)	4.41
研发投入资本化的比重(%)	0.08

(2). 研发人员情况表

√适用 □不适用

公司研发人员的数量	181
研发人员数量占公司总人数的比例 (%)	10.2
研发人员学历结构	
学历结构类别	学历结构人数
博士研究生	3
硕士研究生	38
本科	128
专科	12
高中及以下	0
研发人员年龄结构	
年龄结构类别	年龄结构人数
30 岁以下 (不含 30 岁)	19
30-40 岁 (含 30 岁, 不含 40 岁)	90
40-50 岁 (含 40 岁, 不含 50 岁)	59
50-60 岁 (含 50 岁, 不含 60 岁)	13
60 岁及以上	0

(3). 情况说明

□适用 √不适用

(4). 研发人员构成发生重大变化的原因及对公司未来发展的影响

□适用 √不适用

5. 现金流

√适用 □不适用

项目	本期金额	上年同期金额	变动比例 (%)
经营活动产生的现金流量净额	458,557,282.27	531,308,465.84	-13.69
投资活动产生的现金流量净额	1,441,850,776.75	-858,176,090.36	268.01
筹资活动产生的现金流量净额	-322,456,537.15	-129,127,558.66	-149.72

注：详见本报告第三节、五、（一）主营业务分析。

(二) 非主营业务导致利润重大变化的说明

√适用 □不适用

项目名称	本期金额	上年同期金额	变动比例 (%)	说明
所得税费用	-91,935,714.25	6,249,723.49	-1,571.04	主要系公司自 2024 年起不再享受免征企业所得税的优惠政策, 税率变化当期调整并确认递延所得税所致。
营业外支出	73,329,230.30	2,198,770.61	3,235.01	主要系公司报告期内因诉讼事项导致的或有负债增加所致。

(三) 资产、负债情况分析

√适用 □不适用

1. 资产及负债状况

单位：元

项目名称	本期期末数	本期期末数占总资产的比例 (%)	上期期末数	上期期末数占总资产的比例 (%)	本期期末金额较上期期末变动比例 (%)	情况说明
货币资金	3,315,302,572.20	63.88	1,703,897,662.16	32.89	94.57	主要系公司报告期末结构性存款到期赎回所致
交易性金融资产	72,487,283.56	1.40	1,478,456,056.58	28.54	-95.10	主要系公司报告期末结构性存款到期赎回所致
存货	9,327,662.85	0.18	15,715,975.81	0.30	-40.65	主要系公司报告期内图书销售业务存货计提跌价准备所致
合同资产	1,130,476.56	0.02	3,118,758.43	0.06	-63.75	主要系公司报告期内尚未完成交付的项目减少所致
一年内到期的非流动资产	191,872,036.06	3.70	145,303,953.54	2.80	32.05	主要系公司报告期末长期应收款 1 年内到期的款项增加所致
其他流动资产	7,295,077.59	0.14	5,154,895.91	0.10	41.52	主要系公司报告期内预缴增值税增加所致
其他权益工具投资	38,124,174.68	0.73	95,508,910.01	1.84	-60.08	主要系公司报告期内处置持有的金融资产所致
其他非流动金融资产	2,000,000.00	0.04	3,320,000.00	0.06	-39.76	主要系公司报告期内处置持有的金融资产所致
使用权资产	49,951,859.53	0.96	109,587,192.72	2.12	-54.42	主要系公司报告期内房租摊销所致
开发支出	-	0.00	207,058.11	0.00	-100.00	主要系公司报告期末无未结项的研发支出所致
长期待摊费用	2,805,453.42	0.05	5,425,309.30	0.10	-48.29	主要系公司报告期内装修费摊销所致
递延所得税资产	132,006,423.01	2.54	28,267,862.25	0.55	366.98	主要系公司 2024 度起不再享受免征企业所得税的优惠政策，税率变化当期调整并确认递延所得税资产所致
其他非流动资产	634,217.64	0.01	5,584,549.83	0.11	-88.64	主要系公司报告期内前期预付采购资产安装调试完成，达到可使用状态转入资产所致
其他流动负债	3,812,046.53	0.07	7,872,883.49	0.15	-51.58	主要系公司报告期内未达纳税时点的预收款项减少所致

租赁负债	10,399,867.97	0.20	48,499,857.08	0.94	-78.56	主要系公司报告期内支付租赁款所致
递延收益	108,156,344.03	2.08	168,429,655.86	3.25	-35.79	主要系公司报告期内与资产相关的政府补助摊销所致
递延所得税负债	665,779.63	0.01	86,837.29	0.00	666.70	主要系公司 2024 度起不再享受免征企业所得税的优惠政策，税率变化当期调整并确认递延所得税负债所致
其他非流动负债	-	0.00	180,000,000.00	3.47	-100.00	主要系公司报告期内收回子公司股权，支付相应股权款所致
其他综合收益	-16,835,256.83	-0.32	-30,254,278.78	-0.58	44.35	主要系公司报告期内持有的金融资产公允价值降幅减少所致

其他说明

无

2. 境外资产情况

适用 不适用

(1) 资产规模

其中：境外资产 27,585,118.62（单位：元币种：人民币），占总资产的比例为 0.53%。

(2) 境外资产占比较高的相关说明

适用 不适用

3. 截至报告期末主要资产受限情况

适用 不适用

详见本报告第十节、七、31、所有权或使用权受到限制的资产。

4. 其他说明

适用 不适用

(四) 行业经营性信息分析

适用 不适用

根据证监会上市公司行业分类结果，公司属于信息传输、软件和信息技术服务业下的互联网和相关服务大类(I64)。具体行业经营性分析详见本报告第三节“管理层讨论与分析”中相关描述。

(五) 投资状况分析**对外股权投资总体分析**

√适用 □不适用

关于本公司报告期内对外股权投资情况，详见本报告第十节“财务报告”七、17、长期股权投资。

1. 重大的股权投资

□适用 √不适用

2. 重大的非股权投资

□适用 √不适用

3. 以公允价值计量的金融资产

√适用 □不适用

单位：元币种：人民币

资产类别	期初数	本期公允价值变动损益	计入权益的累计公允价值变动	本期计提的减值	本期购买金额	本期出售/赎回金额	其他变动	期末数
股票	140,219,110.01	1,508,000.00	-20,128,272.42			38,538,507.41	1,876,144.50	84,936,474.68
债券	12,434,635.48	299,875.31				2,255,019.51	109,853.79	10,589,345.07
私募基金	3,320,000					1,320,000.00		2,000,000.00
其他	1,421,311,221.10	12,960,523.98	-594,100.00		3,539,000,000.00	4,964,800,506.68	7,208,500.09	15,085,638.49
合计	1,577,284,966.59	14,768,399.29	-20,722,372.42		3,539,000,000.00	5,006,914,033.60	9,194,498.38	112,611,458.24

证券投资情况

√适用 □不适用

单位：元币种：人民币

证券品种	证券代码	证券简称	最初投资成本	资金来源	期初账面价值	本期公允价值变动损益	计入权益的累计公允价值变动	本期购买金额	本期出售金额	其他变动	本期投资损益	期末账面价值	会计核算科目
股票	834793	华强方特	75,400,000.00	自有资金	50,388,000.00	1,508,000.00						51,896,000.00	交易性金融资产

股票	H02173	微创脑科学	63,521,804.59	自有资金	60,845,622.01		-28,602,259.10		33,287,903.62	1,044,540.71		-	其他权益工具投资
股票	300571	平治信息	49,999,966.80	自有资金	28,985,488.00		8,473,986.68		5,250,603.79	831,603.79		33,040,474.68	其他权益工具投资
债券	117166	20 光线 E2	2,000,000.00	自有资金	2,145,165.72				2,255,019.51	109,853.79		-	交易性金融资产
债券	137140	21 泰格 EB	10,000,000.00	自有资金	10,289,469.76	299,875.31						10,589,345.07	交易性金融资产
合计	/	/	200,921,771.39	/	152,653,745.49	1,807,875.31	-20,128,272.42		40,793,526.92	1,985,998.29		95,525,819.75	/

证券投资情况的说明

适用 不适用

(1) 本公司于报告期内将通过单一资产管理计划持有的微创脑科学有限公司股票全部处置，收到该资产管理计划款项 3,340 万元及相关业务款 4,070.34 万元，具体详见本报告第十节、七、57、其他综合收益。

(2) 本公司于报告期内将持有的 20,000 份面值为 100 元的上海光线投资控股有限公司非公开发行的可交换公司债券（20 光线 E2）全部出售。详见本报告第十节、七、68、投资收益。

(3) 本公司于报告期内累计出售平治信息股票 10 万股。详见本报告第十节、七、57、其他综合收益。

私募基金投资情况

适用 不适用

私募基金主要包括文创合伙、润鑫四号合伙、文创二号合伙，其中，本公司于报告期内对文创合伙完成清算，具体详见本报告第十节、十、5、未纳入合并报表范围的结构化主体中的权益及本报告第十节、七、19、其他非流动金融资产。

衍生品投资情况

适用 不适用

4. 报告期内重大资产重组整合的具体进展情况

适用 不适用

(六) 重大资产和股权出售

□适用 √不适用

(七) 主要控股参股公司分析

√适用 □不适用

1、报告期内，公司主要境内控股、参股公司基本信息及主要财务数据信息如下所示：

单位：万元币种：人民币

公司名称	主营业务	持股比例（%）		注册资本	总资产	净资产	营业收入	净利润
		直接	间接					
江苏公司	第二类增值电信业务中的信息服务业务；互联网信息服务；广告设计制作、发布、代理；无线增值的相关技术服务；信息开发与咨询；网站建设等	100.00		2,600.00	13,292.39	8,632.58	9,288.56	1,203.55
四川公司	互联网信息服务；信息技术咨询服务；广告设计、代理；广告制作；广告发布；数据处理服务；平面设计；组织文化艺术交流活动；工程管理服务；会议及展览服务；数字内容制作服务（不含出版发行）；体育赛事策划；企业形象策划；电影摄制服务；文艺创作；体育竞赛组织；组织体育表演活动；体育保障组织；旅游开发项目策划咨询；技术服务、技术开发等	100.00		2,600.00	6,605.88	4,977.63	6,593.81	566.50
广东公司	广告制作；互联网新闻信息服务；组织文化艺术交流活动；会议及展览服务；信息系统集成服务；软件开发；体育赛事策划；企业形象策划；数字内容制作服务（不含出版发行）；专业设计服务；智能无人飞行器销售；技术服务、技术开发等	100.00		2,600.00	10,313.43	4,722.74	7,617.42	462.59
科技公司	技术开发、技术转让、技术咨询、技术服务；应用软件开发等	100.00		1,000.00	13,207.52	8,452.65	10,918.96	1,880.96
新华炫闻	技术服务、技术开发、技术咨询、技术交流、技术转让、技术推广；软件开发；广告发布；企业管理咨询；组织文化艺术交流活动；文艺创作；会议及展览服务；翻译服务；数据处理服务；工业控制计算机及系统销售；人工智能基础软件开发；人工智能应用软件开发；专业设计服务；租赁服务（不含许可类	100.00		3,450.00	15,620.36	9,911.26	14,886.40	-2,692.86

	租赁服务)；信息咨询服务(不含许可类信息咨询服务)。(除依法须经批准的项目外,凭营业执照依法自主开展经营活动)许可项目:食品销售;出版物零售;广播电视节目制作经营;基础电信业务。							
亿连科技	技术开发、技术转让、技术咨询、技术服务;设计、制作、代理、发布广告;企业策划;计算机系统服务等	100.00		500.00	530.68	524.51	11.32	-64.33
创业投资	投资管理;财务咨询等	100.00		10,000.00	5,692.24	5,302.51	496.00	665.50
亿连投资	投资管理;投资咨询		100.00	1,000.00	2,180.92	1,750.96	465.17	524.19
新华智云	软件开发;人工智能基础软件开发;人工智能应用软件开发;区块链技术相关软件和服务;数字文化创意内容应用服务;技术服务、技术开发、技术咨询、技术交流、技术转让、技术推广;信息技术咨询服务;软件销售;数据处理和存储支持服务;信息系统集成服务;计算机软硬件及辅助设备零售;广告设计、代理;信息系统运行维护服务;互联网数据服务;网络技术服务;数字技术服务;会议及展览服务;业务培训(不含教育培训、职业技能培训等需取得许可的培训);数字内容制作服务(不含出版发行);数字创意产品展览展示服务;广告发布;广告制作;软件外包服务;网络与信息安全软件开发;数字文化创意软件开发;专业设计服务;数字文化创意技术装备销售(除依法须经批准的项目外,凭营业执照依法自主开展经营活动)。许可项目:互联网信息服务;建设工程设计;建设工程施工;建设工程监理;建筑智能化系统设计;基础电信业务;网络文化经营;在线数据处理与交易处理业务(经营类电子商务);第一类增值电信业务;第二类增值电信业务(依法须经批准的项目,经相关部门批准后方可开展经营活动,具体经营项目以审批结果为准)。	39.00		49,019.61	55,721.47	41,818.79	25,283.61	-7,202.59

2、报告期内，公司主要境外控股、参股公司基本信息及主要财务数据信息如下表所示：

单位：万元币种：人民币

公司名称	主营业务	持股比例（%）		注册资本	总资产	净资产	营业收入	净利润
		直接	间接					
新华网欧洲公司	新闻信息服务等	100.00		50.00 万欧元	605.19	585.41	456.55	42.55
亚太公司	互联网信息服务等	100.00		1,000.00 万港币	1,138.27	747.48	672.58	-40.33
北美公司	互联网信息服务等	100.00		120.00 万美元	1,015.06	829.97	2,447.49	100.35

(八) 公司控制的结构化主体情况

□适用 √不适用

六、公司关于公司未来发展的讨论与分析**(一) 行业格局和趋势**

√适用 □不适用

2023 年是全面贯彻落实党的二十大精神开局之年，也是我国工业发展史上具有里程碑意义的一年。我国互联网发展稳中有进，为加快推进新型工业化，助力经济回升向好提供有力支撑。数字技术和实体经济加速融合，5G 应用融入 97 个国民经济大类中的 71 个。互联网业务收入增速持续提升，规模以上互联网和相关服务企业完成互联网业务收入 17,483 亿元，同比增长 6.8%；固定互联网宽带接入业务收入 2,626 亿元，同比增长 7.7%。新技术新业态促进市场零售较快恢复，网上零售额达 15.42 万亿元，同比增长 11%，连续 11 年成为全球第一大网络零售市场。

1、我国各类互联网应用不断深化，用户规模持续增长，推动“使用互联网的 personal 比例”达到 90.6%。其中，网约车、在线旅行预订、网络购物、网络直播、互联网医疗的用户规模较 2022 年 12 月分别增长 9,057 万人、8,629 万人、6,967 万人、6,501 万人和 5,139 万人，增长率分别为 20.7%、20.4%、8.2%、8.7% 和 14.2%。

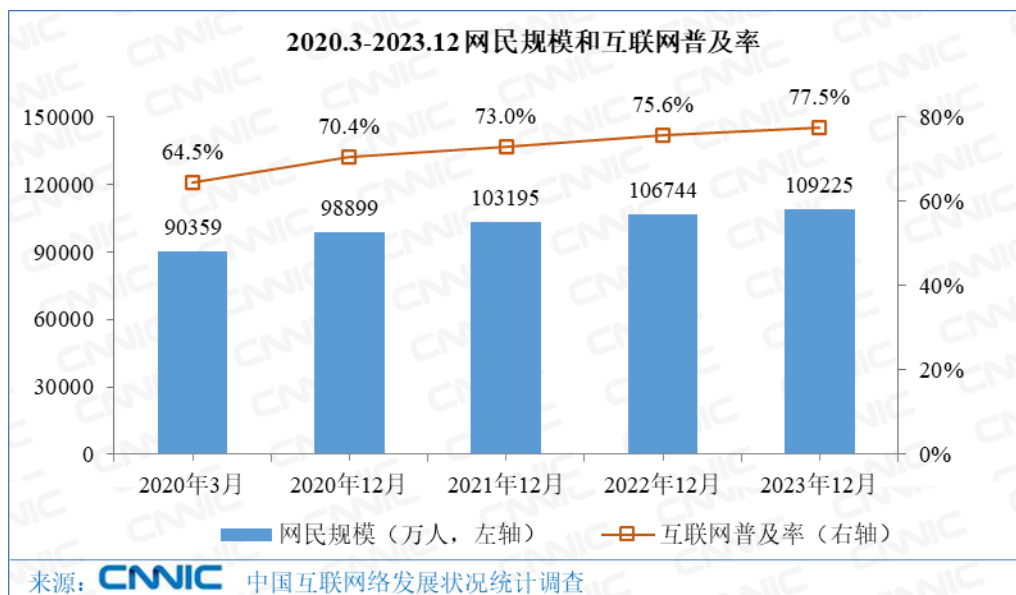
2022.12-2023.12 各类互联网应用用户规模和网民使用率

应用	2023.12 用户规模 (万人)	2023.12 网民使用率	2022.12 用户规模 (万人)	2022.12 网民使用率	增长率
网络视频（含短视频）	106,671	97.7%	103,057	96.5%	3.5%
即时通信	105,963	97.0%	103,807	97.2%	2.1%
短视频	105,330	96.4%	101,185	94.8%	4.1%
网络支付	95,386	87.3%	91,144	85.4%	4.7%
网络购物	91,496	83.8%	84,529	79.2%	8.2%
搜索引擎	82,670	75.7%	80,166	75.1%	3.1%
网络直播	81,566	74.7%	75,065	70.3%	8.7%
网络音乐	71,464	65.4%	68,420	64.1%	4.4%
网上外卖	54,454	49.9%	52,116	48.8%	4.5%
网约车	52,765	48.3%	43,708	40.9%	20.7%
网络文学	52,017	47.6%	49,233	46.1%	5.7%
在线旅行预订	50,901	46.6%	42,272	39.6%	20.4%
互联网医疗	41,393	37.9%	36,254	34.0%	14.2%
网络音频	33,189	30.4%	31,836	29.8%	4.3%

来源：摘自 CNNIC 发布的中国互联网络发展状况统计报告

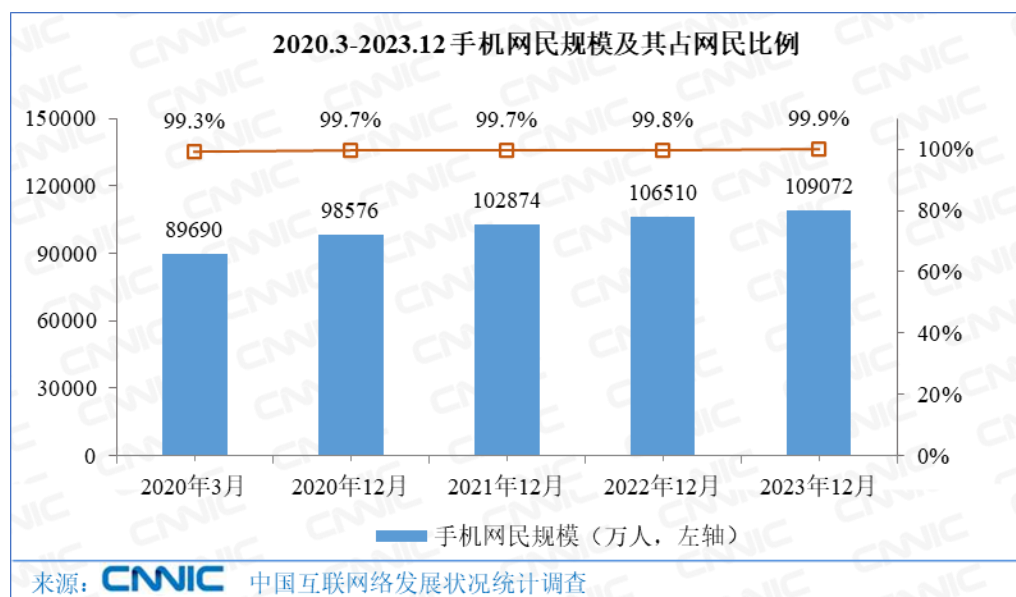
2、总体网民规模

根据 CNNIC 统计数据，截至 2023 年 12 月，我国网民规模达 10.92 亿人，较 2022 年 12 月增长 2,480 万人，互联网普及率达 77.5%，较 2022 年 12 月提升 1.9 个百分点。



3、手机网民规模

根据 CNNIC 统计数据,截至 2023 年 12 月,我国手机网民规模达 10.91 亿人,较 2022 年 12 月增长 2,562 万人,网民中使用手机上网的比例为 99.9%。



(二) 公司发展战略

√适用 □不适用

新华网未来发展战略:目前,新华网已成为具有强大影响力的中央重点门户网站和互联网全球传播与服务平台。公司将抓住新一轮科技革命浪潮,以加快建设具有强大传播力、影响力,强大经营实力、创新能力的新型数智化主流媒体为核心目标,通过人工智能、大数据、云计算、区块链等先进技术融合应用,全面实现面向下一代互联网的数字化、智能化转型升级。公司将发挥技术优势,重塑内容生产体系、传播体系、技术体系,构建数字经济新业态,进一步发挥中央重

点新闻网站领头羊、排头兵作用，牢牢掌握网上意识形态工作主导权。公司将全面融入服务数字经济，进一步发挥上市互联网文化企业优势，推进数据价值化，服务数字产业化、产业数字化。

(三) 经营计划

√适用 □不适用

2024 年是新中国成立 75 周年，是实现“十四五”规划目标任务的关键一年，新华网以习近平新时代中国特色社会主义思想为指导，紧紧围绕贯彻落实党的二十大和二十届二中全会精神，深入学习贯彻习近平文化思想，坚持稳中求进、以进促稳，紧密结合新华网的资源禀赋、业务基础、竞争优势，准确识变、科学应变、主动求变，全面激发采编、经营、技术、管理、党建新活力，加快建设具有强大传播力、影响力，强大经营实力、创新能力的新型智能化主流媒体。重点做好以下几方面工作：

(一) 着力壮大主流思想舆论，唱响强信心、聚民心、筑同心的网络强音

1、紧紧围绕壮大主流价值、主流舆论、主流文化，始终以习近平总书记思想和形象宣传为引领，统筹对内对外，加强正面宣传和热点引导，打造精品工程、推出扛鼎力作，进一步提升传播力、引导力、影响力、公信力。着力推进总书记报道“谱新篇”，把学习领会总书记重要思想作为“主入口”，深化新认识、挖掘新材料、运用新表达、锤炼新话风，不断提升报道的理论高度、情感温度、能量密度，让网民全面立体感悟总书记的领袖形象、思想伟力，继续办好“学习进行时”及子栏目“快来学习”，推出《牢记嘱托加油干》等系列视频。

2、精心组织重大主题宣传，围绕中央全会、全国两会、新中国成立 75 周年、全国人民代表大会成立 70 周年、邓小平同志诞辰 120 周年等重大事件、重要节点，打造更多思想深刻、视角独到、创意新颖、“破圈”“跨界”的精品工程、爆款产品。积极唱响中国经济光明论，充分揭示中国经济活力韧性，引导社会预期，提振发展信心。深入报道“第二个结合”生动实践，聚焦文化遗产保护、文化事业发展，打造更多有影响力的文化 IP。

3、进一步做强“思客”品牌，着力推进喉舌、耳目、智库职能融合发展，构建“舆情内参+智库产品+智库活动”新型业务模式、内容体系；试点运行思客智库地方中心。做大做强社交媒体账号集群，以高水平策划、高品质内容、高效率互动、高精度运营，推动账号集群成为承载全网内容传播、经营拓展的主平台、主阵地。做强政务网站集群，加强与政府部门沟通协同，整合独家资源，为新闻报道、经营拓展提供有力支持；开展“增光添彩竞赛”，充分激发政务网站活力潜力。

4、全面增强国际传播效能，亲切、地道、巧妙、灵动讲好总书记故事这一“中国封面故事”，“到什么山唱什么歌”，差异化讲好中国故事。推出《百年变局下的中国外交》系列报道；“短线”“长线”相结合，提高对美舆论斗争效能；集中发力海媒建设，力争总粉丝量再上新台阶、取得大突破；继续做好日本专线内容建设。

(二) 着力推动经营工作提质增效，打牢高质量发展的物质基础

抓住数字经济发展新机遇，聚焦新质生产力、聚焦数字经济主赛道，着力在打造新经济业态上下功夫，努力开创新模式、培育新动能、锻造新增长极。强化集约发展、“总分协同”，加大对分支机构业务规划、指导服务，加强产品服务迭代升级，为用户创造更多价值。做大做强平台经济，做大溯源中国平台、政企服务平台、教育科普平台，加快打造大健康平台；继续巩固“小”系列、“中国大学生音乐艺术节”等 IP。做精做优论坛经济，围绕助力经济高质量发展、服务政企交

流合作，着力打造高质量、多层次、少而精的新华网论坛业务体系。全面发力数字经济，加强对数字经济业务统筹谋划，积极融入数字产业化、精准服务产业数字化，以数字化手段赋能传统业务，以数智化产品开拓创新业务。聚焦大数据业务、无线增值业务、物联网业务等“城墙口”，继续发起猛攻；做强“新华数据要素联合平台”，深耕场景应用，力争尽快实现产品化。做强新华网公益品牌，进一步挖掘“中国网事”价值，探索形成“总网+地方、1+N”覆盖全国的评选机制，为经营工作搭建更大平台、拓展更大空间。

（三）着力强化技术创新引领，构建新型数字化、智能化技术体系

强化新技术创新研发、融合应用，紧密结合业务需要，适度超前布局，积极探索大数据、元宇宙、生成式人工智能等新技术应用场景，为全网数字化、智能化转型提供有力支撑。全面提升“超级编辑部”智能化水平，充分运用“新华智云”等先进技术，不断丰富创作工具，提升内容创新能力，强化 AIGC 运用，全面提高内容生产效率。迭代开发“学习文库”系列产品，强化数据处理能力，提升应用输出能力，完善智能资料库解决方案，并加快向其他品牌栏目应用拓展。加强大数据技术能力建设，迭代升级新华睿思产品矩阵，抓紧完成大数据分析集群扩容项目。充分发挥“数字联合实验室”平台作用，为客户提供成果应用、技术交易等全流程服务。强化技术为管理赋能，迭代更新“极速开发平台”，进一步优化完善投票问卷等系统。做强“新华云”品牌，强化算法算力，精准对接客户需求，打造更多可靠适用云产品，为公司内容转型和服务外部政企客户提供有力支撑。严守技术安全底线，完善网络安全管理制度，强化管理措施，加强技术队伍建设，进一步提升安全运维能力，确保全网技术安全。

（四）可能面对的风险

√适用 □不适用

1、商业模式风险：与传统经济和传统行业相比，互联网行业作为新经济、新服务的典型代表，用户需求转化快，盈利模式创新多。互联网企业既有的盈利手段可能随着用户需求转变难以继续推广适用，创新盈利模式的出现也可能在短时间内迅速抢占市场份额，并对原有市场竞争主体产生冲击。若本公司在未来经营过程中，不能及时准确地把握新闻、资讯服务业的市场动态和发展趋势，或者不能及时捕捉和快速响应用户需求的变化进而不断对现有盈利模式进行相应完善和创新，公司盈利模式的有效性将可能受到削弱，从而对公司未来业绩成长性带来不利影响。

2、全媒广告业务风险：新华网主要营业收入来自于全媒广告。全媒广告服务具有明显的“注意力经济”特征，网站用户规模越大、受众面越广，越容易吸引广告客户的关注，从而获得相关客户广告投入。新华网作为中央重点新闻网站之一，拥有庞大的用户规模和领先的用户黏性，在重点新闻网站中名列前茅。但是，如果公司无法采取有效措施，继续将新华网的媒体价值转化为经济价值，则全媒广告业务收入存在无法达到预期增长水平的风险，从而影响业绩。

3、应收账款余额较大的风险：截至 2023 年 12 月 31 日，本公司应收账款余额 824,199,944.56 元。如果应收账款无法收回，将可能对公司经营业绩造成影响。公司将持续加强应收账款催收工作，进一步完善催缴机制。

4、人才流失风险：互联网信息服务业属于人力资本和技术密集型行业，公司商业模式的有效应用、经营业务的顺利开展、服务能力的不断提高，均有赖于公司核心管理和专业人才，本公司近年来依靠一批管理和专业人才，取得了持续快速发展。尽管公司重视人才的培养与管理、建立

了有效的考核与激励机制，为管理和专业人才创造了良好的工作环境和发展前景，但随着各互联网企业对人才争夺的加剧，存在一定的人才流失风险，从而对公司未来发展产生不利影响。

5、成本上升导致利润下滑的风险：公司营业成本主要来源于主营业务全媒广告、政企综合服务、数字及智能化业务、文化创意服务等的人工成本、内容采购成本、资产折旧摊销以及线路费等，公司的营业成本面临不断增长的风险，主要表现为：市场竞争日趋激烈，相关业务成本持续上升；为吸引优质互联网行业技术人才与销售人才，人工成本不断增加。如果公司主营业务全媒广告、政企综合服务、数字及智能化业务、文化创意服务等产品服务的收入不能同步上涨以抵消成本上升的压力，公司将面临成本上升导致的利润下滑风险。

6、与金融工具相关的风险：本公司持有的分类为以公允价值计量且其变动计入当期损益、以公允价值计量且其变动计入其他综合收益的金融资产的投资在资产负债表日以公允价值计量。因此，本公司承担着证券市场价格变动的风险。本公司采取持有多种权益证券组合的方式降低权益证券投资的价格风险。

7、网络技术风险：整个互联网行业以快速发展为主要特征，互联网技术的发展更是日新月异。互联网技术革新在不断满足互联网用户需求变化和不断降低互联网企业运营成本的同时，也丰富了互联网内容和互联网企业的盈利模式。本公司需要不断跟进和采用最新的互联网技术，以应对互联网行业的发展趋势和公司自身业务发展的需求；同时，这也将有利于公司在激烈的市场竞争中开拓新的商业机会，巩固现有的市场份额。如果公司无法及时跟进互联网技术的革新，公司将可能面临技术水平落后、业务模式和产品服务缺乏创新、运营成本升高等风险，从而在一定程度上影响本公司的市场竞争地位。

8、系统安全风险：作为互联网新闻、资讯信息服务商，本公司必须确保计算机系统的稳定和数据的安全，因此公司在日常经营中十分注重计算机系统和数据安全保障工作。虽然公司已经采取了一系列措施确保公司的系统以及数据安全，但是，由于自然灾害、电力供应等不可抗力或主观操作失误，公司存在计算机系统、数据安全方面的风险。上述风险因素一旦发生，将造成公司业务数据丢失或系统崩溃的严重后果，从而导致公司服务中断，严重的可能造成公司业务停顿。

9、募集资金投资项目风险：公司首次公开发行募集资金投资尚未完成建设的“全媒体信息应用服务云平台项目”、“移动互联网集成、加工、分发及运营系统业务项目”等6个项目，公司在项目选择时已进行了充分可行性论证评估。由于互联网行业市场参与者众多、技术升级速度加快。为保障募集资金的使用效率，避免无效投入，公司出于审慎考虑，暂时未将募集资金依预期进度投入募集资金投资项目中。如上述业务未实现预定的市场开发计划，将影响募集资金投资项目的开展进度以及投资回报的实现。报告期内，公司各募集资金投资项目进展情况如下：

(1)新华网全媒体信息应用服务云平台项目：该项目是公司根据互联网及媒体行业发展态势，结合公司上市后业务发展规划，逐步推进实施的建设项目。目的是夯实技术基础，持续迭代升级技术平台，强化技术保障和网络安全防御能力，提高信息技术应用水平，支撑公司事业发展和业务拓展。项目建设遵循整体规划、逐步实施、持续演进的原则，坚持问题导向、需求导向、效果导向，按照公司事业发展规划，围绕业务实际需要，切实实施项目具体建设任务，保障平台建设、产品研发、应用开发、运行保障、网络安全等各方面的技术业务有序开展。公司根据事业发展需要，使用该项目募集资金先后建设了新华云视频服务平台、超级编辑部4.0技术平台、新华云混合云管平台、统一用户认证等重要技术系统，并完成了新华云平台的扩容建设，实现了技术平台

的升级换代。通过上述项目的建设实施，技术保障能力不断增强，更有力地保障了全网业务安全、稳定、可靠运行，圆满完成了党的二十大、全国“两会”和成都大运会等重大报道和突发事件的技术保障和网络安全保卫任务。新华云视频平台已在全网全面使用，为全网业务视频化、融媒体转型和重大活动直播报道提供了重要的技术支撑，项目目前已完成终验，进入持续正常运行阶段。超级编辑部 4.0 项目完成开发建设后已全面推广使用，项目具备支持策、采、编、审、发环节协同创作能力，并实现了超编平台的云化建设和云化部署，提升了平台的弹性扩展和业务承载能力。截止 2023 年底，累计发布超编各子系统后端迭代更新共 50 余次，发布超编各系统客户端更新包 40 余次，新华网总网各频道、各地方频道、多语种站点的采编报道业务及部分承建网站已迁移到了超编平台。超编平台试运行期间，在党的二十大和全国“两会”等重大报道中发挥了重要作用。目前，项目已完成初步验收工作，正在筹备终验工作。根据新华云的实际使用情况和全网事业发展需要，启动了新华云升级扩容项目。该项目扩充了云平台硬件资源，升级了新华云版本，完善混合云体系，实现云资源多点互备，增强新华云的统一管理功能，提升了新华网技术支撑和运营服务能力，为新华网的业务拓展和融合发展提供了更坚实的技术支撑。项目已完成平台升级、原平台系统基于云平台新版本的云化部署和数据迁移工作，目前已完成初步验收工作。随着网络安全形势变化，公司在资金的使用方面着力强化了网络安全建设，重点提高网络安全事件和突发事件的应急处置能力。根据全网技术实际和业务保障需要，2023 年启动了新华网网络安全保护能力提升项目，目的是要对标行业发展态势和网络安全法规要求，升级网络安全技术，补齐短板，提升网络安全保护能力，确保全网业务安全稳定运行。公司对项目的具体建设任务从审批、采购、需求分析、方案设计、开发、测试、部署、上线、验收、运行保障等环节严格把控，确保项目的技术建设贴合实际业务需求，达到预期效果，防范项目投资风险。项目资金使用严格按照募集资金使用要求和公司财务管理相关规定执行。公司遵循实事求是的原则科学合理使用募集资金。在项目执行过程中，不随意使用募集资金，不盲目追求资金执行进度，而是切实确定并严格落实项目的具体建设任务，把控项目建设的质量和效果，严防项目投资风险，保证投资效益，保护股东权益。受一些客观因素影响，部分项目建设有所延缓。我们正在抓紧推进项目的各项具体建设任务，一方面尽快完成在建项目任务，另一方面，持续做好新建项目的管理，确保保质保量按时完成项目建设任务。鉴于新华网职责使命和战略发展需要，该项目需要延续执行。延续执行过程中，一方面落实改革发展技术支撑要求；另一方面，从公司的长远发展考虑，紧跟行业发展态势，与时俱进，不断推进技术改革创新，充分应用云计算、大数据技术，不断夯实技术基础平台。同时要结合业务发展需要，不断探索 AI、5G 应用场景技术开发，迭代演进网站采编业务技术平台，提高网络安全防御水平，增强技术创新能力，提升公司的核心竞争力。该项目需要延期执行。

(2) 新华网移动互联网集成、加工、分发及运营系统业务项目：该项目投入募集资金用于移动互联网集成加工分发及运营系统的研发运维，内容、技术、运营全方位升级，传播力、引导力、影响力进一步增强，具有新华网特色的移动化、视频化、垂直化、知识化内容产品体系日益丰富，新华网在移动互联网领域的综合竞争力得到进一步巩固，移动互联网用户持续增长、移动互联网应用集成创新能力和产品服务不断升级。移动互联网市场应用需求热点转换和技术产品创新升级加快，产品服务同质化竞争日趋激烈，市场不确定性因素增多，移动互联网项目中的有关产品业务及系统平台有待进一步论证，为有效控制风险，保障项目收益水平，避免无效投入，公司使用移动互联网业务项目资金仍审慎。该项目需要延期执行。

(3)新华网政务类大数据智能分析系统项目:该项目是公司根据互联网及媒体行业发展态势,结合公司业务发展规划,逐步推进实施的技术建设项目。项目建设遵循整体规划、分步实施的原则,坚持问题导向、需求导向、效果导向,按照公司对大数据业务发展的规划,逐步推进项目建设,从市场调研、业务方向、数据资源建设、技术系统建设、应用产品研发等方面分步有序开展。业务应用的产品研发和项目建设是一个动态持续的过程。截至目前,新华网已成功打造自有大数据品牌“新华睿思”,形成与业务发展紧密结合的大数据产品体系,加快大数据垂直领域的深入应用,业务拓展卓有成效。在数据资源储备方面,新华睿思数据云图分析平台数据资源规模已超过千亿条,汇聚包括新闻门户网站、移动新闻客户端、平媒电子报等互联网公开数据;微博及微信公众号等自媒体数据;抖音、快手等平台视频数据。通过数据过滤、数据清洗和数据标引建成数据资源库。在大数据智能分析技术体系方面,充分应用各领域成熟技术,重点发力数据挖掘和深度分析领域,自主研发多项核心算法,持续钻研新技术和新算法。截至本报告披露日,新华睿思累计申请软件著作权 49 项,技术发明专利 14 项,新华睿思大数据技术发明专利池已形成。以“新华睿思”为抓手,自主研发并推出新华睿思数据云图分析平台、新华睿思·数媒智慧分析平台,同步推出睿思 APP 和大屏端数据可视化分析系统,实现三端数据无缝联动。公司在项目执行过程中,不随意使用募集资金,不盲目追求资金执行进度,而是切实确定并扎实落实项目的具体建设任务,根据公司对大数据业务的发展规划、海量数据的持续稳定采集情况、业务应用的产品研发情况、市场投入推广情况、行业客户需求的变化、最新技术的发展趋势等多方面因素,把控项目建设的质量、进度、效果,保证投资效益,保护股东权益。该项目需要延期执行。

(4)新华网新媒体应用技术研发中心项目:新媒体飞速发展且竞争激烈,产品升级换代快,公司紧跟新技术的发展动态和新应用、新产品的发展趋势,为避免无效投入,发挥募集资金使用效率最大化,公司将继续审慎投入。该项目需要延期执行。

(5)新华网在线教育项目:该项目是公司根据互联网及媒体行业发展态势,结合公司业务发展规划,自 2014 年开始推进实施的互联网产品项目。在业务发展的前期,公司遵循实事求是的原则,根据业务发展需求,同时面对在线教育需求的强大增长动力,公司充分发挥自身的内容优势和技术优势,已使用自筹资金进行了部分在线教育项目的投资。后期公司合理使用募集资金,完成了在线教育平台开发和升级、就业培训服务平台建设等项目,通过上述项目的建设实施,树立了新华网在线教育专业品牌,实现了在线教育产品市场突破,为下一步发展奠定了坚实的基础。新华网在线教育项目积极配合国家政策,以机构市场为主,实现了市场规模与经济效益的持续稳步增长,实现了内容生态和商业生态发展。鉴于上述行业情况,以及新华网职责使命和战略发展的需要,为有效控制风险,保障项目收益水平,避免无效投入,该项目需要延续执行。

(6)成立新华网广东有限公司、新华网四川有限公司、新华网江苏有限公司:截至报告期末,三家子公司尚未使用的部分募集资金主要为设备投入及办公场地,根据新华网战略发展的需要,募集资金将继续审慎投入。该项目需要延期执行。

(五)其他

适用 不适用

七、公司因不适用准则规定或国家秘密、商业秘密等特殊原因,未按准则披露的情况和原因说明

适用 不适用

第四节 公司治理

一、公司治理相关情况说明

适用 不适用

公司根据《公司法》《证券法》《上市公司治理准则》《上市公司章程指引》《上市公司股东大会规则》《上市公司独立董事管理办法》等法律法规及《公司章程》的规定，建立了股东大会、董事会、监事会、独立董事和董事会秘书等制度，并在董事会下设立战略与发展委员会、编辑政策委员会、审计委员会、提名委员会、薪酬与考核委员会五个专门委员会，为董事会重大决策提供咨询、建议，保证董事会议事、决事的专业化、高效化。上述人员和机构能够按照国家法律法规和《公司章程》的规定，履行各自的权利和义务，关联交易决策、投资决策和财务决策均能严格按照《公司章程》规定的程序和规则进行，能够切实保护中小股东的利益，未出现重大违法违规行为。公司在股东与股东大会、控股股东与上市公司、董事与董事会、监事与监事会、信息披露与透明度等主要治理方面均符合监管部门有关文件的要求。

报告期内，公司深入贯彻落实独立董事制度改革要求，根据《上市公司独立董事管理办法》《上市公司治理准则》等法律法规的要求，对《公司章程》《独立董事工作制度》等制度进行修订，充分发挥独立董事及各专门委员会参与决策、监督等作用，促进公司重大决策的科学性、合理性，不断提高公司规范运作水平，增强风险防范能力，推动公司高质量发展。

公司治理与法律、行政法规和中国证监会关于上市公司治理的规定是否存在重大差异；如有重大差异，应当说明原因

适用 不适用

二、公司控股股东、实际控制人在保证公司资产、人员、财务、机构、业务等方面独立性的具体措施，以及影响公司独立性而采取的解决方案、工作进度及后续工作计划

适用 不适用

控股股东、实际控制人及其控制的其他单位从事与公司相同或者相近业务的情况，以及同业竞争或者同业竞争情况发生较大变化对公司的影响、已采取的解决措施、解决进展以及后续解决计划

适用 不适用

三、股东大会情况简介

会议届次	召开日期	决议刊登的指定网站的查询索引	决议刊登的披露日期	会议决议
2022 年年度股东大会	2023 年 6 月 27 日	www.sse.com.cn	2023 年 6 月 28 日	审议通过如下议案： 1.《公司 2022 年年度报告及其摘要》 2.《公司 2022 年度董事会工作报告》 3.《公司 2022 年度监事会工作报告》 4.《公司 2022 年度财务决算报告》 5.《关于公司 2022 年度利润分配方案的议案》 6.《关于公司 2022 年度日常关联交易履行情况及提请股东大会授权 2023 年度日常关联交易预计额度的议案》

				7. 《关于续聘会计师事务所的议案》 8. 《关于董事报酬事项的议案》 9. 《关于监事报酬事项的议案》 10. 《关于修订<新华网股份有限公司章程>的议案》 11. 《关于修订<新华网股份有限公司股东大会议事规则>的议案》 12. 《关于修订<新华网股份有限公司董事会议事规则>的议案》 13. 《关于修订<新华网股份有限公司独立董事工作制度>的议案》 14. 《关于修订<新华网股份有限公司对外投资管理制度>的议案》
2023 年第一次临时股东大会	2023 年 7 月 14 日	www.sse.com.cn	2023 年 7 月 15 日	审议通过如下议案： 《关于选举储学军先生为公司第四届董事会非独立董事的议案》

表决权恢复的优先股股东请求召开临时股东大会

适用 不适用

股东大会情况说明

适用 不适用

四、董事、监事和高级管理人员的情况

(一) 现任及报告期内离任董事、监事和高级管理人员持股变动及报酬情况

√适用 □不适用

单位：股

姓名	职务	性别	年龄	任期起始日期	任期终止日期	年初持股数	年末持股数	年度内股份增减变动量	增减变动原因	报告期内从公司获得的税前报酬总额（万元）	是否在公司关联方获取报酬
储学军	董事长	男	57	2023年7月14日	2027年1月22日	0	0	0	无	35.15	否
申江婴	董事	男	53	2016年6月30日	2027年1月22日	0	0	0	无	69.96	否
	总裁			2022年12月12日	2027年1月22日						
刘加文	董事	男	53	2019年9月12日	2027年1月22日	0	0	0	无	65.18	否
	副总裁			2019年8月27日	2027年1月22日						
杨庆兵	董事	男	57	2021年7月30日	2027年1月22日	0	0	0	无	64.49	否
	副总裁			2017年4月17日	2027年1月22日						
	董事会秘书			2012年11月29日	2027年1月22日						
张立佳	职工代表董事	女	53	2024年1月18日	2027年1月22日	0	0	0	无	51.14	否
	职工代表监事（离任）			2022年7月27日	2024年1月18日						
叶芝	董事	女	38	2017年9月21日	2027年1月22日	0	0	0	无	0	是
王朴	董事	男	41	2024年1月23日	2027年1月22日	0	0	0	无	0	是
黄澄清	独立董事	男	66	2020年11月25日	2027年1月22日	0	0	0	无	8.00	否
俞明轩	独立董事	男	56	2020年11月25日	2027年1月22日	0	0	0	无	8.00	否
杨义先	独立董事	男	62	2024年1月23日	2027年1月22日	0	0	0	无	0	否
滕泰	独立董事	男	49	2024年1月23日	2027年1月22日	0	0	0	无	0	否
陈雪奇	独立董事	男	57	2024年1月23日	2027年1月22日	0	0	0	无	0	否

谭玉平	监事会主席	男	57	2017年9月21日	2027年1月22日	0	0	0	无	64.49	否
	职工代表监事			2017年9月5日	2027年1月22日						
朱永磊	职工代表监事	男	40	2024年1月18日	2027年1月22日	0	0	0	无	0	否
黄亿	非职工代表监事	女	36	2024年1月23日	2027年1月22日	0	0	0	无	0	是
车玉明	总编辑	男	55	2024年4月22日	2027年1月22日	0	0	0	无	0	否
李志晖	常务副总编辑	男	41	2024年4月22日	2027年1月22日	0	0	0	无	0	否
陈宇	副总裁	男	50	2017年4月17日	2027年1月22日	0	0	0	无	64.49	否
张芮宁	副总裁	男	41	2023年4月6日	2027年1月22日	0	0	0	无	46.67	否
侯大伟	副总裁	男	43	2024年1月23日	2027年1月22日	0	0	0	无	0	否
刘娟	副总编辑	女	59	2021年7月30日	2027年1月22日	0	0	0	无	62.93	否
任劼	财务总监	男	46	2017年4月17日	2027年1月22日	0	0	0	无	78.89	否
孙巍	首席运营官	男	50	2022年8月1日	2027年1月22日	0	0	0	无	57.56	否
徐明伟	首席营销官	男	46	2022年8月1日	2027年1月22日	0	0	0	无	138.33	否
姚予疆	首席信息官	男	49	2022年8月1日	2027年1月22日	0	0	0	无	86.70	否
肖阳	总编辑助理	男	46	2022年8月1日	2027年1月22日	0	0	0	无	62.98	否
刘洪	总编辑助理	男	48	2022年8月1日	2027年1月22日	0	0	0	无	62.95	否
刘健（离任）	董事长	男	51	2021年7月30日	2023年6月27日	0	0	0	无	31.52	是
钱彤（离任）	董事	男	55	2021年7月30日	2024年4月3日	0	0	0	无	71.19	否
	总编辑			2021年3月22日	2024年4月3日						
周红军（离任）	董事	女	60	2021年7月30日	2024年1月23日	0	0	0	无	65.37	否
	常务副总编辑			2021年7月30日	2024年4月3日						
吴振华（离任）	独立董事	男	61	2017年9月21日	2024年1月23日	0	0	0	无	8.00	否
曾剑秋（离任）	独立董事	男	66	2019年6月30日	2024年1月23日	0	0	0	无	8.00	否
王建（离任）	独立董事	男	67	2021年7月30日	2024年1月23日	0	0	0	无	8.00	否

武斌（离任）	非职工代表监事	男	42	2019年6月30日	2024年1月23日	0	0	0	无	0	是
合计	/	/	/	/	/	0	0	0	/	1,219.99	/

姓名	主要工作经历
储学军	2016年7月至2017年6月任新华社新闻信息中心主任、临时党委书记；2017年6月至2023年6月任新华社新闻信息中心主任、党委书记；2023年6月至今任新华网股份有限公司党委书记；2023年7月至2024年1月任本公司第四届董事会董事长；2024年1月起任本公司第五届董事会董事长。2023年12月起兼任中国网络社会组织联合会第二届理事会副会长。
申江婴	2012年10月起历任本公司副总编辑兼移动互联网事业群总经理、副总裁、董事、党委常委、常务副总裁；2022年11月起任本公司总裁、党委常委、董事；2017年3月至今，兼任江苏瑞德信息产业有限公司董事长。历年来曾获聘南京邮电大学、北京邮电大学、北京师范大学、中国传媒大学兼职教授，国家新闻出版总署新媒体教授，文化部全国公共文化专家，工信部高级顾问，工信部信息通信经济专家委员会委员，高级编辑，享受国务院政府特殊津贴。
刘加文	2013年3月至2019年8月，任本公司副总编辑；2014年4月至2016年7月，任本公司党组成员；2017年6月至今，任本公司党委常委；2019年8月至今，任本公司副总裁；2019年9月至2020年11月，任本公司第三届董事会董事；2020年11月至2024年1月，任本公司第四届董事会董事；2024年1月起任本公司第五届董事会董事。
杨庆兵	2012年11月至今，任本公司财经总监、董事会秘书；2017年4月至2017年9月、2018年12月至今，任本公司副总裁；2021年7月至2024年1月，任本公司第四届董事会董事；2024年1月起任本公司第五届董事会董事；2022年11月至今，任本公司党委常委。2022年4月起，兼任中国上市公司协会会员副会长。
张立佳	2004年1月至今，在新华网工作，历任管理协调部副主任、主任，党务人事部主任、财经中心编辑部主任、财经部主任、新华网编委兼地方频道管理部主任、新华网编委兼总编室主任，现任新华网纪委副书记、党委巡察办主任；2022年7月至2024年1月，任本公司第四届监事会职工代表监事；2024年1月起任本公司第五届董事会职工代表董事。
叶芝	2009年7月至今，就任于新华社总经理室，先后在事业处、企业处、综合处、改革发展处任职，2015年4月至2016年10月，任新华社总经理室综合处副处长，2016年10月至2019年1月，任新华社总经理室改革发展处副处长；2019年1月至今，任新华社总经理室改革发展处处长；2017年9月至2020年11月，任本公司第三届董事会董事；2020年11月至2024年1月，任本公司第四届董事会董事；2024年1月起任本公司第五届董事会董事。
王朴	2017年5月至2022年7月任新华网经营管理办公室主任；2016年3月至2022年7月兼任北京新彩华章网络科技有限公司董事；2020年5月至2022年7月任新华网经营管理总监；2021年3月至2022年7月兼任新华智云科技有限公司董事；2022年7月至今，任新华社总经理室办公室主任、高级经济师；2024年1月起任本公司第五届董事会董事。
黄澄清	2008年9月至今，任中国互联网协会副理事长；2019年11月至2023年11月，任中国网络空间安全协会副理事长；2020年11月至2024年1月，任本公司第四届董事会独立董事；2024年1月起任本公司第五届董事会独立董事；2020年12月至今，任亚信安全科技股份有限公司

	司独立董事；2020 年 12 月至今，任希荻微电子集团股份有限公司独立董事；2021 年 4 月至今，任特来电新能源股份有限公司独立董事。
俞明轩	1993 年 4 月起于中国人民大学任教，1999 年 9 月至今任副教授。2020 年 11 月至 2024 年 1 月，任本公司第四届董事会独立董事；2024 年 1 月起任本公司第五届董事会独立董事；2021 年 6 月起，任中国东方红卫星股份有限公司独立董事；2017 年 1 月至 2023 年 5 月兼任中国资产评估协会常务理事、教育培训委员会副主任委员；2021 年 12 月起兼任全国资产评估专业学位研究生教育指导委员会委员；2021 年 12 月起兼任中国资产评估协会知识产权无形资产评估专业委员会委员。
杨义先	1989 年 1 月至 2022 年 6 月就职于北京邮电大学，分别任讲师、副教授、教授、博士导师。曾先后获得国家级有突出贡献的中青年专家、首届政府特殊津贴、北京市十大杰出青年、首届长江学者特聘教授、首届国家杰出青年基金获得者、“有可能影响中国 21 世纪的 IT 青年人物”称号、全国百篇优秀博士学位论文指导教师、国家精品课程负责人、国家级教学名师等多项国家级、省部级奖励。2024 年 1 月起任本公司第五届董事会独立董事。
滕泰	2012 年至今任万博兄弟资产管理有限公司董事长；2014 年至今任北京万博新经济研究院院长；2024 年 1 月起任本公司第五届董事会独立董事。
陈雪奇	2004 年 9 月至今，在四川大学文学与新闻学院任教，历任讲师、副教授、教授；期间担任过新闻学教研室主任。2024 年 1 月起任本公司第五届董事会独立董事。
谭玉平	2017 年 6 月至今，任本公司党委常委、纪委书记；2017 年 9 月至 2020 年 11 月，任本公司第三届监事会职工代表监事、监事会主席；2020 年 11 月至 2024 年 1 月，任本公司第四届监事会职工代表监事、监事会主席；2024 年 1 月起任本公司第五届监事会职工代表监事、监事会主席。
朱永磊	2009 年 7 月至今，在新华网工作，历任时政部编辑，国际频道编辑、带班人，新加坡频道主编、马来西亚频道（中文）主编，国家公祭网执行副总编辑，政府网站编辑部副主任兼协办网站编辑部主任，政府网站编辑部主任，新华炫闻（北京）移动传媒科技有限公司总编辑，新华网编委兼新闻中心总监，现任新华网编委兼总编室主任；2024 年 1 月至今任本公司第五届监事会职工代表监事。
黄亿	2014 年 8 月至 2023 年 9 月任新华社计财局会计师；2012 年 10 月至 2020 年 5 月任新华社计财局团支部书记；2020 年 4 月至今，任新华社计财局副局长；2023 年 7 月至今，任新华社计财局高级会计师；2024 年 1 月起任本公司第五届监事会监事。
车玉明	2006 年 8 月至 2014 年 8 月，历任新华社对外部发稿中心副主任、国内部中央新闻采访中心经济采访室副主任、国内部中央新闻采访中心多媒体采访室主任，其间在国务院研究室借调工作 1 年；2014 年 8 月至 2021 年 9 月，历任新华社国内部总编室副主任、国内部新媒体中心执行主任、国内部总编室主任；2021 年 9 月任新华社国内部部务会成员、副主任兼总编室主任；2024 年 4 月起，任本公司党委常委、总编辑。
李志晖	2013 年 1 月至 2019 年 11 月，历任新华社对外部记者、主任记者、政文室副主任；2019 年 11 月至 2021 年 9 月，历任新华社对外部评论室主任、评论专题室主任；2021 年 9 月至 2021 年 11 月，任新华社对外部部务会成员兼评论专题室主任；2021 年 11 月至 2024 年 2 月，任新华社对外部部务会成员兼政文编辑室主任；2024 年 2 月至今，任本公司党委常委；2024 年 4 月至今，任本公司常务副总编辑。
陈宇	2016 年 6 月至今，担任新华网总工程师，2016 年 6 月至 2018 年 10 月，兼任技术总监。2017 年 4 月至 2017 年 9 月、2018 年 12 月至今，担任公司副总裁。2017 年 5 月至 2021 年 2 月，兼任新华智云科技有限公司法定代表人、董事长；2018 年 2 月至今，兼任新华网（北京）科技有限公司法定代表人、执行董事、经理。

张芮宁	2009年7月至2023年3月，在上海文化产权交易所股份有限公司工作，历任部门负责人、总监，总裁助理，副总裁，常务副总裁，董事、总裁，副董事长、总裁；2023年4月至今，任本公司副总裁。中共党员。上海交通大学高级金融学院客座教授。
侯大伟	2014年8月至今，在新华网工作，历任四川分公司副总经理兼总编辑、四川分公司总经理兼总编辑、四川分公司总经理；2017年6月至2024年1月，任新华网四川有限公司总经理；2024年1月起任本公司副总裁。
刘娟	2005年10月至2021年12月，任本公司思客知识中心总监（原名为社交网络中心总经理）；2014年9月至今，任公司副总编辑。
任劫	2017年4月至今，担任本公司财务总监。2019年4月至今，兼任新华网创业投资有限公司法定代表人、执行董事。
孙巍	2015年11月至2022年7月，任本公司职工代表监事；2016年12月至今，任本公司总裁助理；2016年12月至2018年7月，任本公司行政人力资源中心总监；2018年7月至今，任本公司首席运营官；2018年10月至2019年8月，兼任新华炫闻总编辑；2018年10月至今，兼任新华炫闻董事长、CEO。
徐明伟	2010年1月至今在本公司工作，历任市场拓展部主任，现任总裁助理、产经中心总经理；2022年8月至今，任本公司首席营销官。2019年8月至今，兼任北京新彩华章网络科技有限公司董事长。
姚予疆	2014年3月至今，历任本公司移动互联网中心信息化运营总监、移动互联网中心常务副总经理，现任本公司首席信息官、总裁助理、教育事业发展中心总监、大数据中心总经理；2016年5月至今，兼任新华网在线教育科技分公司负责人。
肖阳	2000年7月至今，历任本公司地方频道编辑部副主任、国内编辑室副主任、中国政府网信息编辑部副主任、总编二室副主任、中国文明网编辑部副主任、发稿中心副主任、政文部副主任、总编室副主任、时政部副主任（主持工作）、新闻中心总监；2020年10月至2023年1月，任总编室主任，2020年11月至今任总编辑助理。
刘洪	2017年11月至2023年12月，历任本公司移动传播中心代理总监、总监，社交媒体传播中心总监；2020年5月至今，任本公司总编辑助理。
刘健 (离任)	2016年11月至2021年4月，任新华社江西分社社长、分党组书记；2021年4月至2022年11月，任本公司党委副书记；2022年11月至2023年6月，任本公司党委书记；2021年7月至2022年12月，任本公司总裁；2021年7月至2023年6月，任本公司第四届董事会董事长、法定代表人。2023年6月起，任新华通讯社副社长。
钱彤 (离任)	2016年9月至2019年5月，任新华社总编室融合发展中心常务副主任；2019年5月至2021年2月，任新华社总编室全媒编辑中心副主任；2021年2月至2024年4月，任本公司党委常委；2021年3月至2024年4月，任本公司总编辑；2021年7月至2024年1月，任本公司第四届董事会董事；2024年1月至2024年4月，任本公司第五届董事会董事。
周红军 (离任)	2014年11月至2018年12月，任本公司副总编辑；2018年12月至2024年4月，任本公司常务副总编辑、党委常委；2021年7月至2024年1月，任本公司第四届董事会董事。2018年5月起，任中国残疾人事业新闻宣传促进会常务理事；2019年4月起，任中国环境新闻工作者协会副主席。
吴振华 (离任)	2016年1月至今，于北京万林创富投资管理合伙企业（有限合伙）担任创始合伙人，2016年1月至2021年12月，于北京万林创富投资管理合伙企业（有限合伙）担任首席执行官。2017年9月至2020年11月，任本公司第三届董事会独立董事；2020年11月至2024年1月，任本公司第四届董事会独立董事。
曾剑秋	2004年9月至今于北京邮电大学经济与管理学院担任教授、博士生导师。2017年3月起，任宁波余大通信技术有限公司专家委员会委员；

(离任)	2022 年 5 月起,任工业和信息化部 ICT 战略与政策委员会委员;2023 年 1 月起,任浙江德宝通信科技股份有限公司独立董事;2019 年 6 月至 2020 年 11 月,任本公司第三届董事会独立董事;2020 年 11 月至 2024 年 1 月,任本公司第四届董事会独立董事。
王建 (离任)	2016 年 8 月至 2018 年 1 月任江苏省政协经济委员会副主任;2018 年 1 月至 2021 年 7 月,任江苏省通信行业协会理事长;2021 年 7 月起,任江苏省通信行业协会顾问。2021 年 7 月至 2024 年 1 月,任本公司第四届董事会独立董事。
武斌 (离任)	2008 年 7 月至 2018 年 10 月先后在新华社计划财务管理局办公室、项目预算处任职,2018 年 10 月至今任新华社计划财务管理局项目预算处副处长,2019 年 6 月至 2020 年 11 月,任本公司第三届监事会非职工代表监事;2020 年 11 月至 2024 年 1 月任本公司第四届监事会非职工代表监事。

其它情况说明

√适用 □不适用

1.2023 年 4 月 6 日,公司召开第四届董事会第二十一次(临时)会议,聘任张芮宁先生为公司副总裁,任期与第四届董事会任期相同。

2.2023 年 6 月 27 日,公司董事长刘健先生向董事会提交辞职报告,辞去公司董事长、董事、董事会战略与发展委员会委员及召集人、编辑政策委员会委员及召集人、提名委员会委员职务,不再担任公司法定代表人,在此之后刘健先生在关联方任职并取酬,刘健先生在新华网任职期间不在关联方取酬。

3.2023 年 7 月 14 日,公司召开 2023 年第一次临时股东大会,选举储学军先生为公司第四届董事会非独立董事,召开第四届董事会第二十六次(临时)会议,选举储学军先生为公司第四届董事会董事长,任期与公司第四届董事会任期相同,同时变更公司法定代表人为储学军先生。在新华网任职之前,储学军先生在关联方任职并取酬,在新华网任职后不在关联方取酬。

4.2024 年 1 月 18 日,公司召开 2024 年第一次职工代表大会,选举谭玉平、朱永磊为公司职工代表监事,任期与第五届监事会任期相同;召开 2024 年第二次职工代表大会,选举张立佳为公司职工代表董事,任期与第五届董事会任期相同。朱永磊先生 2023 年薪酬不在董监高薪酬范围内。

5.2024 年 1 月 23 日,公司召开 2024 年第一次临时股东大会、第五届董事会第一次会议、第五届监事会第一次会议,完成公司第五届董事会、监事会换届选举及高级管理人员聘任,任期三年。其中,王朴、黄亿在关联方获取薪酬。

6.2024 年 1 月 23 日起,侯大伟先生担任公司副总裁,其 2023 年薪酬不在董监高薪酬范围内。

7.2024 年 4 月 3 日,公司董事、总编辑钱彤先生向董事会提交辞职报告,辞去公司董事、总编辑、董事会战略与发展委员会委员、编辑政策委员会委员职务;公司常务副总编辑周红军女士向董事会提交辞职报告,辞去公司常务副总编辑职务。

8.2024 年 4 月 22 日,公司召开第五届董事会第三次会议,聘任车玉明先生为公司总编辑,李志晖先生为公司常务副总编辑,任期与第五届董事会相同。车玉明先生、李志晖先生 2023 年在关联方任职,未在新华网取酬。

(二) 现任及报告期内离任董事、监事和高级管理人员的任职情况**1. 在股东单位任职情况**

√适用 □不适用

任职人员姓名	股东单位名称	在股东单位担任的职务	任期起始日期	任期终止日期
叶芝	新华通讯社	总经理室改革发展处处长	2019年1月	
王朴	新华通讯社	总经理室办公室主任	2022年7月	
黄亿	新华通讯社	计财局日常预算处副处长	2020年4月	
刘健（离任）	新华通讯社	副社长	2023年6月	
武斌（离任）	新华通讯社	计财局项目预算处副处长	2018年10月	
在股东单位任职情况的说明				

2. 在其他单位任职情况

√适用 □不适用

任职人员姓名	其他单位名称	在其他单位担任的职务	任期起始日期	任期终止日期
储学军	中国网络社会组织联合会	第二届理事会副会长	2023年12月	
	中国新闻发展有限责任公司	董事长	2016年10月	2023年7月
	新华屏媒（北京）文化传播有限责任公司	董事长	2016年10月	2023年7月
申江婴	江苏瑞德	董事长	2017年3月	
	中国网络视听节目服务协会	常务理事	2020年1月	2024年3月
	工信部信息通信科学技术委员会	互联网发展及政策专家咨询组委员	2023年3月	2023年12月
刘加文	中国互联网协会海峡两岸互联网交流委员会	副主任委员	2017年12月	
	中国人大制度新闻协会	第五届理事会理事	2021年2月	
杨庆兵	中国上市公司协会	会员副会长	2022年4月	
黄澄清	中国互联网协会	副理事长	2008年9月	
	中国网络空间安全协会	副理事长	2019年11月	2023年11月
	亚信安全科技股份有限公司	独立董事	2020年12月	
	希荻微电子集团股份有限公司	独立董事	2020年12月	
	特来电新能源股份有限公司	独立董事	2021年4月	
俞明轩	中国人民大学	副教授	1999年9月	
	中国东方红卫星股份有限公司	独立董事	2021年6月	
	全国资产评估专业学位研	委员	2021年12月	

	研究生教育指导委员会			
	中国资产评估协会	知识产权无形资产评估专业委员会委员	2021 年 12 月	
		常务理事	2017 年 1 月	2023 年 5 月
		教育培训委员会副主任委员	2017 年 1 月	2023 年 5 月
杨义先	亚信安全科技股份有限公司	独立董事	2020 年 10 月	
	北京律业信息科技有限公司	执行董事、经理	2021 年 3 月	
	绵阳科创园区灵创科技有限公司	执行董事	2006 年 9 月	
	北京恒光信息技术股份有限公司	董事	2020 年 1 月	
	北京安码科技有限公司	董事长	2017 年 6 月	
	天津市灵创之星科技有限公司	经理、执行董事	2015 年 7 月	
滕泰	万博兄弟资产管理（北京）有限公司	执行董事、经理	2012 年 6 月	
	万博兄弟资产管理（上海）有限公司	执行董事	2012 年 3 月	
	北京万博新经济研究院	院长	2014 年 8 月	
陈雪奇	四川大学	教授	2017 年 1 月	
陈宇	科技公司	法定代表人、执行董事、经理	2018 年 2 月	
侯大伟	新华网四川有限公司	总经理	2017 年 6 月	2024 年 1 月
	四川省人民政府参事室	特约研究员	2019 年 1 月	2024 年 1 月
	中国田径协会	执委兼新闻委员会主任	2019 年 6 月	
	四川省网络文化协会	副会长	2020 年 7 月	
任劼	创业投资	法定代表人、执行董事	2019 年 4 月	
孙巍	新华炫闻	董事长、CEO	2018 年 10 月	
	中国新闻摄影学会	第九届理事会副秘书长	2024 年 1 月	
	中国网络视听节目服务协会	常务理事	2024 年 3 月	
徐明伟	北京新彩华章网络科技有限公司	董事长	2019 年 8 月	
姚予疆	北京微孝暖夕慈善基金会	副理事长	2020 年 9 月	2023 年 9 月
	中国青少年科技教育工作者协会	常务理事	2020 年 12 月	
钱彤（离任）	中国宋庆龄基金会第八届理事会	理事	2021 年 10 月	
	中国中共文献研究会第三届理事会	常务理事	2021 年 11 月	
周红军	中国环境新闻工作者协会	副主席	2019 年 4 月	

(离任)	中国残疾人事业新闻宣传促进会	常务理事	2018年5月	
吴振华 (离任)	北京万林创富投资管理合伙企业(有限合伙)	创始合伙人	2016年1月	
曾剑秋 (离任)	北京邮电大学	教授、博士生导师	2004年9月	
	宁波余大通信技术有限公司专家委员会	委员	2017年3月	
	工业和信息化部ICT战略与政策委员会	委员	2022年5月	
	浙江德宝通信科技股份有限公司	独立董事	2023年1月	
王建(离任)	江苏省通信行业协会	顾问	2021年7月	
在其他单位任职情况的说明	无			

(三) 董事、监事、高级管理人员报酬情况

√适用 □不适用

董事、监事、高级管理人员报酬的决策程序	董事的薪酬由公司董事会薪酬与考核委员会拟定，董事会、股东大会审议通过后实施；监事的薪酬由公司监事会提出、股东大会审议通过后实施；高级管理人员的薪酬由董事会薪酬与考核委员会拟定，董事会审议通过后实施。
董事在董事会讨论本人薪酬事项时是否回避	是
薪酬与考核委员会或独立董事专门会议关于董事、监事、高级管理人员报酬事项发表建议的具体情况	公司董事、高级管理人员薪酬和薪酬方案是依据公司所处的行业、规模的薪酬水平，结合公司的实际经营情况制定的，符合公司的实际现状，有利于调动公司董事、高级管理人员的工作积极性和创造性、提高公司经营管理水平，有利于公司的长期可持续性发展，不存在损害公司及股东利益的情形，符合国家有关法律、法规及《公司章程》的规定。独立董事在公司领取独立董事津贴为8万元/年（税前）。因此，同意《关于董事报酬事项的议案》及《关于高级管理人员报酬事项的议案》，并同意在《关于董事报酬事项的议案》经公司董事会审议通过后提交公司股东大会审议。
董事、监事、高级管理人员报酬确定依据	公司董事、监事和高级管理人员报酬确定的主要依据是在公司担任职务情况、公司行业性质、本人贡献并结合公司经营绩效情况等因素确定。
董事、监事和高级管理人员报酬的实际支付情况	报告期内，董事、监事和高级管理人员报酬的实际支付情况税前总金额为人民币1,219.99万元。
报告期末全体董事、监事和高级管理人员实际获得的报酬合计	报告期内，董事、监事和高级管理人员实际获得的报酬税前总金额为人民币1,219.99万元。

(四) 公司董事、监事、高级管理人员变动情况

√适用 □不适用

姓名	担任的职务	变动情形	变动原因
张立佳	职工代表董事	选举	经公司2024年第二次职工代表大会审议通过，选举为公司职工代表董事。
王朴	董事	选举	经公司2024年第一次临时股东大会审议通过，选举为

			公司董事。
杨义先	独立董事	选举	经公司 2024 年第一次临时股东大会审议通过，选举为公司独立董事。
滕泰	独立董事	选举	经公司 2024 年第一次临时股东大会审议通过，选举为公司独立董事。
陈雪奇	独立董事	选举	经公司 2024 年第一次临时股东大会审议通过，选举为公司独立董事。
朱永磊	职工代表监事	选举	经公司 2024 年第一次职工代表大会审议通过，选举为公司职工代表监事。
黄亿	监事	选举	经公司 2024 年第一次临时股东大会审议通过，选举为公司监事。
车玉明	总编辑	聘任	经公司第五届董事会第三次会议审议通过，聘任为公司总编辑。
李志晖	常务副总编辑	聘任	经公司第五届董事会第三次会议审议通过，聘任为公司常务副总编辑。
张芮宁	副总裁	聘任	经公司第四届董事会第二十一（临时）次会议审议通过，聘任为公司副总裁。
侯大伟	副总裁	聘任	经公司第五届董事会第一次会议审议通过，聘任为公司副总裁。
刘健	董事长	离任	2023 年 6 月 27 日，向董事会提交辞职报告，辞去公司董事长、董事、董事会战略与发展委员会委员及召集人、编辑政策委员会委员及召集人、提名委员会委员职务，不再担任公司法定代表人。
钱彤	董事、总编辑	离任	2024 年 4 月 3 日，向董事会提交辞职报告，辞去公司董事、总编辑、战略与发展委员会委员、编辑政策委员会委员职务。
周红军	董事、常务副总编辑	离任	换届不再担任公司职务。
吴振华	独立董事	离任	已连任两届独立董事，到期不再担任公司独立董事职务。
曾剑秋	独立董事	离任	已连任两届独立董事，到期不再担任公司独立董事职务。
王建	独立董事	离任	换届不再担任独立董事。
武斌	监事	离任	换届不再担任监事。
张立佳	职工代表监事	离任	换届不再担任公司职工代表监事职务。

(五) 近三年受证券监管机构处罚的情况说明

□适用 √不适用

(六) 其他

□适用 √不适用

五、报告期内召开的董事会有关情况

会议届次	召开日期	会议决议
第四届董事会第二十次会议	2023 年 1 月 3 日	审议通过： 1. 《关于修订〈新华网股份有限公司章程〉的议案》
第四届董事会第	2023 年 4 月 6 日	审议通过：

二十一次（临时）会议		1.《关于会计政策变更的议案》 2.《关于聘任张芮宁先生为公司副总裁的议案》
第四届董事会第二十二次会议	2023 年 4 月 25 日	审议通过： 1.《关于计提资产减值准备的议案》 2.《公司 2022 年年度报告及其摘要》 3.《公司 2022 年度董事会工作报告》 4.《公司 2022 年度总裁工作报告》 5.《公司 2022 年度社会责任报告》 6.《公司 2022 年度独立董事述职报告》 7.《公司 2022 年度董事会审计委员会履职报告》 8.《公司 2022 年度财务决算报告》 9.《关于公司 2022 年度利润分配预案的议案》 10.《关于公司 2022 年度日常关联交易履行情况及提请股东大会授权 2023 年度日常关联交易预计额度的议案》 11.《关于续聘会计师事务所的议案》 12.《公司 2022 年度内部控制评价报告》 13.《公司 2022 年度募集资金存放与实际使用情况的专项报告》 14.《关于董事报酬事项的议案》 15.《关于高级管理人员报酬事项的议案》 16.《关于公司拟出售金融资产的议案》 17.《关于继续购买董监高责任险的议案》 18.《关于修订<新华网股份有限公司章程>的议案》 19.《关于修订<新华网股份有限公司股东大会会议事规则>的议案》 20.《关于修订<新华网股份有限公司董事会议事规则>的议案》 21.《关于修订<新华网股份有限公司独立董事工作制度>的议案》 22.《关于修订<新华网股份有限公司对外投资管理制度>的议案》 23.《关于修订<新华网股份有限公司董事会审计委员会工作制度>的议案》 24.《关于修订<新华网股份有限公司信息披露管理制度>的议案》 25.《关于提请召开新华网股份有限公司 2022 年年度股东大会的议案》
第四届董事会第二十三次会议	2023 年 4 月 27 日	审议通过： 1.《新华网股份有限公司 2023 年第一季度报告》
第四届董事会第二十四次（临时）会议	2023 年 6 月 6 日	审议通过： 1.《关于修订<新华网股份有限公司章程>的议案》 2.《关于提请召开新华网股份有限公司 2022 年年度股东大会的议案》
第四届董事会第二十五次（临时）会议	2023 年 6 月 28 日	审议通过： 1.《关于提名储学军先生为公司第四届董事会非独立董事候选人的议案》 2.《关于提请召开新华网股份有限公司 2023 年第一次临时股东大会的议案》
第四届董事会第二十六次（临时）会议	2023 年 7 月 14 日	审议通过： 1.《关于选举公司董事长及变更法定代表人的议案》

会议		2.《关于选举公司第四届董事会战略与发展委员会委员的议案》 3.《关于选举公司第四届董事会编辑政策委员会委员的议案》 4.《关于选举公司第四届董事会提名委员会委员的议案》
第四届董事会第二十七次会议	2023 年 8 月 24 日	审议通过： 1.《新华网股份有限公司 2023 年半年度报告及其摘要》 2.《新华网股份有限公司关于 2023 年半年度募集资金存放与实际使用情况的专项报告》
第四届董事会第二十八次会议	2023 年 10 月 26 日	审议通过： 1.《新华网股份有限公司 2023 年第三季度报告》 2.《关于使用部分闲置募集资金进行现金管理的议案》 3.《关于使用部分闲置自有资金进行现金管理的议案》

六、董事履行职责情况

(一) 董事参加董事会和股东大会的情况

董事姓名	是否独立董事	参加董事会情况						参加股东大会情况
		本年应参加董事会次数	亲自出席次数	以通讯方式参加次数	委托出席次数	缺席次数	是否连续两次未亲自参加会议	出席股东大会的次数
储学军	否	3	3	2	0	0	否	1
申江婴	否	9	9	8	0	0	否	1
刘加文	否	9	9	8	0	0	否	1
杨庆兵	否	9	9	8	0	0	否	2
叶芝	否	9	9	8	0	0	否	2
黄澄清	是	9	9	8	0	0	否	2
俞明轩	是	9	9	8	0	0	否	2
刘健 (离任)	否	5	5	5	0	0	否	0
钱彤 (离任)	否	9	9	8	0	0	否	2
周红军 (离任)	否	9	9	8	0	0	否	1
吴振华 (离任)	是	9	9	8	0	0	否	2
曾剑秋 (离任)	是	9	9	8	0	0	否	2
王建 (离任)	是	9	9	9	0	0	否	0

连续两次未亲自出席董事会会议的说明

适用 不适用

年内召开董事会会议次数	9
其中：现场会议次数	0
通讯方式召开会议次数	8
现场结合通讯方式召开会议次数	1

(二) 董事对公司有关事项提出异议的情况

□适用 √不适用

(三) 其他

□适用 √不适用

七、董事会下设专门委员会情况

√适用 □不适用

(一) 董事会下设专门委员会成员情况

专门委员会类别	成员姓名
战略与发展委员会	储学军、钱彤、申江婴、叶芝、黄澄清
编辑政策委员会	储学军、钱彤、申江婴
审计委员会	俞明轩、曾剑秋、叶芝
提名委员会	曾剑秋、吴振华、储学军
薪酬与考核委员会	吴振华、俞明轩、申江婴

(二) 报告期内战略与发展委员会召开 2 次会议

召开日期	会议内容	重要意见和建议	其他履行 职责情况
2023-04-24	战略与发展委员会第一次会议审议通过： 1.《公司 2022 年年度报告及其摘要》 2.《公司 2022 年度董事会工作报告》	同意《公司 2022 年年度报告及其摘要》《公司 2022 年度董事会工作报告》并提交董事会审议。	无
2023-08-23	战略与发展委员会第二次会议审议通过： 1.《新华网股份有限公司 2023 年半年度报告及其摘要》	同意《新华网股份有限公司 2023 年半年度报告及其摘要》并提交董事会审议。	无

(三) 报告期内编辑政策委员会召开 2 次会议

召开日期	会议内容	重要意见和建议	其他履行 职责情况
2023-04-24	编辑政策委员会第一次会议审议通过： 1.《公司 2022 年年度报告及其摘要》 2.《公司 2022 年度董事会工作报告》 3.《公司 2022 年度总裁工作报告》	同意《公司 2022 年年度报告及其摘要》《公司 2022 年度董事会工作报告》《公司 2022 年度总裁工作报告》并提交董事会审议。	无
2023-08-23	编辑政策委员会第二次会议审议通过： 1.《新华网股份有限公司 2023 年半年度报告及其摘要》	同意《新华网股份有限公司 2023 年半年度报告及其摘要》并提交董事会审议。	无

(四) 报告期内审计委员会召开 6 次会议

召开日期	会议内容	重要意见和建议	其他履行 职责情况
2023-01-03	审计委员会第一次会议审议通过：	同意《新华网 2022 年年报审计计划》。	无

	1.《新华网 2022 年年报审计计划》		
2023-04-06	<p>审计委员会第二次会议审议通过：</p> <ol style="list-style-type: none"> 1.《关于会计政策变更的议案》 2.《关于 2022 年度审计工作的意见》 3.《公司 2022 年度审计报告》 4.《内控审计部关于 2022 年度募集资金使用等重大事项的检查报告》 5.《内控审计部 2022 年工作报告及 2023 年内审计划》 6.《内控审计部 2023 年第一季度对年度审计计划的执行情况和存在的问题的报告》 	<ol style="list-style-type: none"> 1.公司董事会审计委员会认为，本次会计政策变更是公司根据财政部相关文件进行的合理变更，不存在损害公司及全体股东合法权益的情形。审议程序符合相关法律法规和《公司章程》的规定。董事会审计委员会同意公司本次会计政策变更，同意提交公司董事会审议。 2.公司董事会审计委员会听取公司外聘的中审众环会计师事务所（特殊普通合伙）对 2022 年审计报告的汇报，并对关键审计事项涉及的重要事项进行了审阅，我们认为中审众环会计师事务所（特殊普通合伙）较好地完成了公司 2022 年年报审计相关工作，其出具的审计报告能公正、真实、准确地反映公司 2022 年度经营的实际情况和经营业绩。 3.同意《公司 2022 年度审计报告》《内控审计部关于 2022 年度募集资金使用等重大事项的检查报告》《内控审计部 2022 年工作报告及 2023 年内审计划》《内控审计部 2023 年第一季度对年度审计计划的执行情况和存在的问题的报告》。 	无
2023-04-24	<p>审计委员会第三次会议审议通过：</p> <ol style="list-style-type: none"> 1.《关于计提资产减值准备的议案》 2.《公司 2022 年年度报告及其摘要》 3.《公司 2022 年度董事会工作报告》 4.《新华网股份有限公司董事会审计委员会 2022 年度履职报告》 5.《公司 2022 年度财务决算报告》 6.《关于公司 2022 年度利润分配预案的议案》 7.《关于公司 2022 年度日常关联交易履行情况及提请股东大会授权 2023 年度日常关联交易预计额度的议案》 8.《关于续聘会计师事务所的议案》 9.《公司 2022 年度内部控制评价报告》 10.《新华网股份有限公司 2022 年度募集资金存放与实际使用情况的专项报告》 	<ol style="list-style-type: none"> 1.经对《关于计提资产减值准备的议案》认真审核，董事会审计委员会认为：公司本次计提资产减值准备符合《企业会计准则》的有关规定，计提资产减值准备后能更加公允地反映公司资产状况，不存在损害公司及全体股东特别是中小股东利益的情况。因此，董事会审计委员会同意《关于计提资产减值准备的议案》。 2.经对《关于公司 2022 年度日常关联交易履行情况及提请股东大会授权 2023 年度日常关联交易预计额度的议案》认真审核，其中关联审计委员会委员叶芝已回避表决，董事会审计委员会认为本次日常关联交易相关内容符合公司实际业务需要，交易价格公平、合理，符合《公司法》《上海证券交易所股票上市规则》等相关法律法规的规定，不存在损害公司及全体股东特别是中小股东利益的情况。因此，董事会审计委员会同意《关于公司 2022 年度日常关联交易履行情况及提请股 	无

		<p>东大会授权 2023 年度日常关联交易预计额度的议案》。董事会在对该议案进行表决时，关联董事应按规定予以回避表决。</p> <p>3.经对中审众环会计师事务所（特殊普通合伙）的专业胜任能力、投资者保护能力、独立性和诚信状况等进行了充分了解和审查，董事会审计委员会认为：中审众环会计师事务所（特殊普通合伙）与公司和公司关联人无关联关系，具备足够的专业胜任能力、投资者保护能力和独立性，诚信状况良好，能够满足公司 2023 年度财务审计和内部控制审计工作要求，能够独立对公司财务状况和内部控制状况进行审计。同意续聘中审众环会计师事务所（特殊普通合伙）为公司 2023 年度财务审计机构及内部控制审计机构，并将该议案提交公司董事会审议。</p> <p>4.同意《公司 2022 年年度报告及其摘要》《公司 2022 年度董事会工作报告》《新华网股份有限公司董事会审计委员会 2022 年度履职报告》《公司 2022 年度财务决算报告》《关于公司 2022 年度利润分配预案的议案》《公司 2022 年度内部控制评价报告》《新华网股份有限公司 2022 年度募集资金存放与实际使用情况的专项报告》。</p> <p>5.同意将以上所有议案提交董事会审议。</p>	
2023-04-26	<p>审计委员会第四次会议审议通过：</p> <p>1.《新华网股份有限公司 2023 年第一季度报告》</p>	<p>同意《新华网股份有限公司 2023 年第一季度报告》并提交董事会审议。</p>	无
2023-08-23	<p>审计委员会第五次会议审议通过：</p> <p>1.《新华网股份有限公司 2023 年半年度报告及其摘要》</p> <p>2.《新华网股份有限公司关于 2023 年半年度募集资金存放与实际使用情况的专项报告》</p> <p>3.《内控审计部关于 2023 年半年度募集资金使用等重大事项的检查报告》</p> <p>4.《内控审计部 2023 年半年度对年度审计计划的执行情况和存在的问题的报告》</p>	<p>1.同意《新华网股份有限公司 2023 年半年度报告及其摘要》《新华网股份有限公司关于 2023 年半年度募集资金存放与实际使用情况的专项报告》并提交董事会审议。</p> <p>2.同意《内控审计部关于 2023 年半年度募集资金使用等重大事项的检查报告》《内控审计部 2023 年半年度对年度审计计划的执行情况和存在的问题的报告》。</p>	无

2023-10-25	<p>审计委员会第六次会议审议通过：</p> <p>1.《新华网股份有限公司 2023 年第三季度报告》</p> <p>2.《关于使用部分闲置募集资金进行现金管理的议案》</p> <p>3.《关于使用部分闲置自有资金进行现金管理的议案》</p> <p>4.《内控审计部 2023 年第三季度对年度审计计划的执行情况和存在的问题的报告》</p>	<p>1.同意《新华网股份有限公司 2023 年第三季度报告》《关于使用部分闲置募集资金进行现金管理的议案》《关于使用部分闲置自有资金进行现金管理的议案》并提交董事会审议。</p> <p>2.同意《内控审计部 2023 年第三季度对年度审计计划的执行情况和存在的问题的报告》</p>	无
------------	---	---	---

(五) 报告期内提名委员会召开 5 次会议

召开日期	会议内容	重要意见和建议	其他履行职责情况
2023-04-06	<p>提名委员会第一次会议审议通过：</p> <p>1.《关于聘任张芮宁先生为公司副总裁的议案》</p>	<p>同意《关于聘任张芮宁先生为公司副总裁的议案》。董事会拟聘任张芮宁先生为公司副总裁，任期与第四届董事会任期相同。经提名委员会对其教育背景、任职经历等任职资格认真审核，我们认为张芮宁先生不存在《公司法》等法律、法规及《公司章程》规定不得担任公司高级管理人员的情形，未发现其被中国证监会确定为市场禁入者并且尚未解除的情形，其具备担任公司高级管理人员的资格。张芮宁先生的教育背景、工作经历及身体状况能胜任所聘任岗位的职责要求。公司董事会关于聘任张芮宁先生为副总裁的提名程序符合《公司法》等相关法律、法规及规范性文件及《公司章程》的有关规定，不存在损害股东权益的情形，提名合法、有效。因此我们同意将该议案提交董事会审议。</p>	无
2023-04-24	<p>提名委员会第二次会议审议通过：</p> <p>1.《公司 2022 年年度报告及其摘要》</p> <p>2.《公司 2022 年度董事会工作报告》</p>	<p>同意《公司 2022 年年度报告及其摘要》《公司 2022 年度董事会工作报告》并提交董事会审议。</p>	无
2023-06-27	<p>提名委员会第三次会议审议通过：</p> <p>1.《关于提名储学军先生为公司第四届董事会非独立董事候选人的议案》</p>	<p>同意《关于提名储学军先生为公司第四届董事会非独立董事候选人的议案》。经提名委员会对储学军先生的任职资格进行严格审查，上述被提名人的任职资格符合《公司法》等法律、法规和《新华网股份有限公司章程》的规定，符合上市公司董事的任职条件。未发现有《公司法》规定的禁止</p>	无

		任职的情形，以及被中国证券监督管理委员会确定为市场禁入者并且尚未解除的情形。提名程序符合《公司法》等相关法律、法规及规范性文件及《公司章程》的有关规定合法有效。因此，同意提名储学军先生为公司第四届董事非独立董事候选人，任期与第四届董事会任期相同，自 2023 年第一次临时股东大会通过之日开始计算。同意上述议案提交公司董事会、股东大会审议。	
2023-08-23	提名委员会第四次会议审议通过： 1.《新华网股份有限公司 2023 年半年度报告及其摘要》	同意《新华网股份有限公司 2023 年半年度报告及其摘要》并提交董事会审议。	无
2023-12-25	提名委员会第五次会议审议通过： 1.《关于提名公司第五届董事会非独立董事候选人的议案》 1.1《关于提名储学军先生为公司第五届董事会非独立董事候选人的议案》 1.2《关于提名钱彤先生为公司第五届董事会非独立董事候选人的议案》 1.3《关于提名申江婴先生为公司第五届董事会非独立董事候选人的议案》 1.4《关于提名刘加文先生为公司第五届董事会非独立董事候选人的议案》 1.5《关于提名杨庆兵先生为公司第五届董事会非独立董事候选人的议案》 1.6《关于提名叶芝女士为公司第五届董事会非独立董事候选人的议案》 1.7《关于提名王朴先生为公司第五届董事会非独立董事候选人的议案》 2.《关于提名公司第五届董事会独立董事候选人的议案》 2.1《关于提名黄澄清先生为公司第五届董事会独立董事候选人的议案》 2.2《关于提名俞明轩先生为公司第五届董事会独立董事候选人的议案》 2.3《关于提名杨义先先生为公司第五届董事会独立董事候选人的	公司第四届董事会任期已届满，根据《公司法》《公司章程》等有关法律法规的规定，公司董事会提名委员会同意提名储学军先生、钱彤先生、申江婴先生、刘加文先生、杨庆兵先生、叶芝女士、王朴先生为公司第五届董事会非独立董事候选人并提交公司董事会审议。同意提名黄澄清先生、俞明轩先生、杨义先先生、滕泰先生、陈雪奇先生为公司第五届董事会独立董事候选人并提交公司董事会审议。上述 5 名独立董事候选人尚须经上海证券交易所审核通过其任职资格后，方可被公司股东大会选举为独立董事。以上议案尚须经公司 2024 年第一次临时股东大会审议通过。	无

	议案》 2.4《关于提名滕泰先生为公司第五届董事会独立董事候选人的议案》 2.5《关于提名陈雪奇先生为公司第五届董事会独立董事候选人的议案》		
--	--	--	--

(六) 报告期内薪酬与考核委员会召开 2 次会议

召开日期	会议内容	重要意见和建议	其他履行职责情况
2023-04-14	薪酬与考核委员会第一次会议审议通过： 1.《公司 2022 年年度报告及其摘要》 2.《公司 2022 年度董事会工作报告》 3.《关于董事报酬事项的议案》 4.《关于高级管理人员报酬事项的议案》	同意《公司 2022 年年度报告及其摘要》《公司 2022 年度董事会工作报告》《关于董事报酬事项的议案》《关于高级管理人员报酬事项的议案》并提交董事会审议。	无
2023-08-23	薪酬与考核委员会第二次会议审议通过： 1.《新华网股份有限公司 2023 年半年度报告及其摘要》	同意《新华网股份有限公司 2023 年半年度报告及其摘要》并提交董事会审议。	无

(七) 存在异议事项的具体情况

适用 不适用

八、监事会发现公司存在风险的说明

适用 不适用

监事会对报告期内的监督事项无异议。

九、报告期末母公司和主要子公司的员工情况**(一) 员工情况**

母公司在职员工的数量	1,391
主要子公司在职员工的数量	377
在职员工的数量合计	1,768
母公司及主要子公司需承担费用的离退休职工人数	25
专业构成	
专业构成类别	专业构成人数
生产人员	0
采编人员	832
销售人员	494
技术人员	264
财务人员	40
行政人员	138
合计	1,768
教育程度	
教育程度类别	数量（人）
硕士及以上	508

本科	1,184
大专	76
大专及以下	0
合计	1,768

(二) 薪酬政策

√适用 □不适用

公司薪酬政策根据公司制定的《新华网股份有限公司薪酬管理制度（试行）》，为充分发挥薪酬的激励约束作用，体现出不同岗位薪酬的内部公平和激励性，以岗定薪、按绩取酬，兼顾内部激励和外部竞争力，并建立与事业发展配套的薪资增长机制。

(三) 培训计划

√适用 □不适用

2023 年度新华网积极落实主体责任，深入学习贯彻习近平新时代中国特色社会主义思想，开展党的创新理论教育培训，常态化开展马克思主义新闻观教育培训，继续开展多样化、长效化本级培训工作。同时，围绕主责主业开展专业化能力培训和知识培训，组织开展“改文风”活动，大力创新人才培养模式，继续发扬青年导师制度的优势，加强和创新人才培养，着力建设分级分类、系统性、个性化的培训体系，推动培训工作高质量发展。

（一）强化理论学习，提高学习质量。持续深入开展增强“四力”教育实践工作，组织全体干部职工积极参加贯彻党的二十大精神网上专题培训班、马克思主义新闻观示范班等政治理论学习。把理论学习贯穿全年始终，充分发挥理论学习中心组示范带动作用，采取集中学习、专题研讨等方式，推动党员干部在学中干、在干中学，见行见效。

（二）认真组织采编业务培训，强化全网采编人员业务能力和水平。全年相继举办 2023 年新华网采编部门工作规划汇报会、2023 年全国两会报道动员会和报道安全会、新华网“四力”讲堂之“2023 年全国两会报道安全培训”专场、岗位建功活动闯关竞赛、“改文风”活动专题培训等。

（三）科学规划人才成长路径和培养路径，持续建设学习型组织。一是领导力方面，邀请专家讲授中层管理者角色定位与胜任力提升课程；二是经营人才培养方面，邀请名师讲授大客户营销与销售项目管理；三是员工通用素质提升方面，邀请行业标杆公司及头部公司名师讲授商务表达与谈判等课程；四是加强合规管理，邀请知名律师事务所律师分享企业人力资源合规管理案例与实践。同时，继续开展财务实务培训、信息安全系列、青年导师及讲师技能培训等丰富主题培训项目，帮助广大干部职工提升职业技能。

(四) 劳务外包情况

√适用 □不适用

劳务外包的工时总数	796,154.73 小时
劳务外包支付的报酬总额	54,659,025.47 元

十、利润分配或资本公积金转增预案

(一) 现金分红政策的制定、执行或调整情况

√适用 □不适用

根据中国证监会、上交所的相关要求以及《公司章程》的相关规定，公司实行持续、稳定的利润分配政策，采取现金、股票或现金股票相结合及法律法规许可的其他方式分配股利。公司利润分配决策程序和机制完备，分红标准和比例明确和清晰，能够充分保护投资者特别是中小投资者的合法权益。

报告期内，公司认真执行《公司章程》相关规定，高度重视现金分红，利润分配政策持续稳定。经公司 2023 年 6 月 27 日召开的 2022 年年度股东大会审议通过，公司以总股本 519,029,360 股为基数，每股派发现金红利 0.187 元（含税），共计派发现金红利 97,058,490.32 元（含税），并于 2023 年 7 月 26 日实施完毕。

综合考虑公司长远发展和投资者利益，公司 2023 年度利润分配预案为：公司以实施权益分派股权登记日登记的总股本为基数，拟向全体股东每 10 股派发现金红利人民币 2.11 元（含税），共派发红利总额 109,515,194.96 元（含税），剩余未分配利润将结转下一年度。上述利润分配方案尚需提交公司股东大会审议通过。

(二) 现金分红政策的专项说明

适用 不适用

是否符合公司章程的规定或股东大会决议的要求	√是 <input type="checkbox"/> 否
分红标准和比例是否明确和清晰	√是 <input type="checkbox"/> 否
相关的决策程序和机制是否完备	√是 <input type="checkbox"/> 否
独立董事是否履职尽责并发挥了应有的作用	√是 <input type="checkbox"/> 否
中小股东是否有充分表达意见和诉求的机会，其合法权益是否得到了充分保护	√是 <input type="checkbox"/> 否

(三) 报告期内盈利且母公司可供股东分配利润为正，但未提出现金利润分配方案预案的，公司应当详细披露原因以及未分配利润的用途和使用计划

适用 不适用

(四) 本报告期利润分配及资本公积金转增股本预案

适用 不适用

单位：元 币种：人民币

每 10 股送红股数（股）	0
每 10 股派息数（元）（含税）	2.11
每 10 股转增数（股）	0
现金分红金额（含税）	109,515,194.96
分红年度合并报表中归属于上市公司普通股股东的净利润	273,501,736.01
占合并报表中归属于上市公司普通股股东的净利润的比率（%）	40.04
以现金方式回购股份计入现金分红的金额	0
合计分红金额（含税）	109,515,194.96
合计分红金额占合并报表中归属于上市公司普通股股东的净利润的比率（%）	40.04

十一、公司股权激励计划、员工持股计划或其他员工激励措施的情况及其影响

(一) 相关激励事项已在临时公告披露且后续实施无进展或变化的

适用 不适用

(二) 临时公告未披露或有后续进展的激励情况

股权激励情况

适用 不适用

其他说明

适用 不适用

员工持股计划情况

适用 不适用

其他激励措施

适用 不适用**(三) 董事、高级管理人员报告期内被授予的股权激励情况**适用 不适用**(四) 报告期内对高级管理人员的考评机制，以及激励机制的建立、实施情况**适用 不适用

公司建立了绩效考评标准，对高级管理人员的工作业绩进行评估、考核。公司高级管理人员的聘任程序公开、透明，符合法律法规及《公司章程》等相关规定。

十二、 报告期内的内部控制制度建设及实施情况适用 不适用

报告期内，公司在严格依照中国证监会、上海证券交易所及《公司法》《公司章程》等法律法规要求建立了严密的内控管理体系基础上，结合行业特征及企业经营实际，对内控制度进行持续完善与细化，提高企业决策效率，为企业经营管理的合法合规及资产安全提供了保障，有效促进公司战略的稳步实施。

公司内部控制体系结构合理，内部控制制度框架符合财政部、中国证监会等五部委对于内部控制体系完整性、合理性、有效性的要求，能够适应公司管理和发展的需要。公司不断健全内控体系，内控运行机制有效，达到了内部控制预期目标，保障了公司及全体股东的利益。

公司第五届董事会第三次会议审议通过了《公司 2023 年度内部控制评价报告》，具体内容详见与本报告同日刊登在上海证券交易所网站（www.sse.com.cn）的《新华网股份有限公司 2023 年度内部控制评价报告》。

报告期内内部控制存在重大缺陷情况的说明

适用 不适用**十三、 报告期内对子公司的管理控制情况**适用 不适用

报告期内，公司根据《公司法》《公司章程》等相关法律法规与规章制度的规定，加强对子公司管理。一是督促子公司对关联交易、对外投资、委托理财等重大事项事前向公司报告，并及时跟踪子公司日常经营情况及重大事项进展情况，确保合法合规，提高子公司规范运作水平；二是按照相关法律法规，对子公司财务管理、人事管理、经营决策管理等方面进行指导、管理及监

督，保证公司经营管理合规、资产安全、财务报告及相关信息真实完整，提高了公司整体运作效率和风险管控能力。

十四、 内部控制审计报告的相关情况说明

适用 不适用

具体内容详见与本报告同日刊登在上海证券交易所网站（www.sse.com.cn）的《新华网股份有限公司内部控制审计报告》。

是否披露内部控制审计报告：是

内部控制审计报告意见类型：标准的无保留意见

十五、 上市公司治理专项行动自查问题整改情况

不适用

十六、 其他

适用 不适用

第五节 环境与社会责任

一、环境信息情况

是否建立环境保护相关机制	否
报告期内投入环保资金（单位：万元）	—

(一) 属于环境保护部门公布的重点排污单位的公司及其主要子公司的环保情况说明

适用 不适用

(二) 重点排污单位之外的公司环保情况说明

适用 不适用

1. 因环境问题受到行政处罚的情况

适用 不适用

2. 参照重点排污单位披露其他环境信息

适用 不适用

3. 未披露其他环境信息的原因

适用 不适用

经公司核查，公司不属于相关单位公示的重点排污单位。公司严格遵守国家环境保护相关法律法规，不存在因违反环境保护法律法规受到处罚的情形。

(三) 有利于保护生态、防治污染、履行环境责任的相关信息

适用 不适用

(四) 在报告期内为减少其碳排放所采取的措施及效果

是否采取减碳措施	否
----------	---

减少排放二氧化碳当量（单位：吨）	—
减碳措施类型（如使用清洁能源发电、在生产过程中使用减碳技术、研发生产助于减碳的新产品等）	—

具体说明

适用 不适用

二、社会责任工作情况

（一）是否单独披露社会责任报告、可持续发展报告或 ESG 报告

适用 不适用

公司报告期内履行社会责任的工作情况，具体内容详见与本报告同日刊登在上海证券交易所网站（www.sse.com.cn）的《新华网社会责任报告（2023 年度）》。

（二）社会责任工作具体情况

适用 不适用

对外捐赠、公益项目	数量/内容	情况说明
总投入（万元）	17.04	
其中：资金（万元）		
物资折款（万元）	17.04	向定点帮扶县河北新河捐赠“新华党建融媒屏”
惠及人数（人）	120	

具体说明

适用 不适用

为扎实推动实现巩固拓展脱贫攻坚成果同乡村振兴有效衔接，新华网积极开展有温度的帮扶工作。向对口帮扶的河北新河县捐赠“新华党建融媒屏”，进一步强化当地党建信息化工作，满足基层党组织宣传展示、学习教育、智能办公等方面需求，得到地方高度评价。在捐赠设备同时，派出工作人员赴当地现场调试，定制特色化内容，做到设备下乡、人员下乡、服务下乡。

三、巩固拓展脱贫攻坚成果、乡村振兴等工作具体情况

适用 不适用

扶贫及乡村振兴项目	数量/内容	情况说明
总投入（万元）	300	
其中：资金（万元）		
物资折款（万元）	300	澳优乳业、美赞臣为新河县贫困家庭捐赠乳品，为当地的母婴群体带去温暖和关爱，为乡村振兴和公益慈善事业贡献力量。充分发挥新华网全球互联网品牌传播平台优势，选用优质广告资源发布新河招商广告，宣传当地特色农产品。
惠及人数（万人）	13	
帮扶形式（如产业扶贫、就业扶贫、教育扶贫等）	产业扶贫、教育扶贫	

具体说明

适用 不适用

为贯彻落实党中央巩固拓展脱贫攻坚成果、实施乡村振兴的战略目标，新华网继续充分发挥自身移动互联网传播优势和平台优势，积极对接企业、公益机构、影响力人物等资源，开展教育资源帮扶等工作，促进美丽乡村建设，继续抓好乡村振兴等系列主题报道，为拓展脱贫攻坚成果，推进实施乡村振兴战略贡献力量。

1、积极采写报道。公司组织记者前往一线，推出《乡村振兴在行动 | 产业兴旺活力足——河北新河特色产业发展新图景》《2023 年京津冀动力电池回收利用产业对接活动在新河举办》等重磅报道，大力宣传新河“美丽乡村”新面貌。充分发挥“新华网红”网络“轻骑兵”作用，组织网内“许丹睿工作室”到定点帮扶县采访，推出《XuXu 道来 | 新河新气象》体验式报道，有效提高当地知名度、影响力，为新河县巩固拓展脱贫攻坚成果、实施乡村振兴战略营造良好内外舆论环境。

2、策划栏目活动。在 2023 中国企业家博鳌论坛举办期间，邀请新河县主要负责同志出席乡村振兴主题活动，播发《新对话 博鳌企业家面对面 | 新河县：做精“品牌+”文章 绘就乡村振兴新图景》《地方“土特产”助力中国乡村振兴》等重点报道。通过有效运营，被今日头条、腾讯新闻、新浪新闻、百度、搜狐新闻、澎湃新闻、凤凰新闻等 10 余家头部平台重点采用推荐。在新华网乡村振兴频道推出《振兴记录者》栏目，走进帮扶县河北新河宋亮村、贵州石阡大坪村，为全面推进乡村振兴注入新动能。

3、组织企业捐赠。联合澳优乳业、美赞臣为新河县贫困家庭捐赠乳品，帮扶新河当地千余个家庭，积极参与脱贫攻坚、履行社会责任的担当。与安踏集团联合举办“希望工程——安踏茁壮成长公益计划”装备包发放仪式，为新河县 3 所农村小学的孩子们捐赠 T 恤、裤子。

4、援建儿童操场。携手美团及公益组织向新河县三所乡村幼儿园捐赠多功能操场，为当地儿童提供安全舒适的运动环境，并配套捐赠场地设备器材，受到新河县干部群众高度评价。联动壹基金在石阡援建学校运动场。

5、广告推介宣传。充分发挥新华网全球互联网品牌传播平台优势，选用首页优质广告资源发布新河招商广告，宣传当地特色农产品。在 2023 中国企业家博鳌论坛期间，将新华网帮扶的贵州石阡县茶叶深度植入活动，为当地农特产品提供宣传展示平台。

第六节 重要事项

一、承诺事项履行情况

(一) 公司实际控制人、股东、关联方、收购人以及公司等承诺相关方在报告期内或持续到报告期内的承诺事项

√适用 □不适用

承诺背景	承诺类型	承诺方	承诺内容	承诺时间	是否有履行期限	承诺期限	是否及时严格履行	如未能及时履行应说明未完成履行的具体原因	如未能及时履行应说明下一步计划
与首次公开发行相关的承诺	其他	新华通讯社、中国经济信息社有限公司、中国新闻发展深圳有限公司	发行人控股股东及其一致行动人对因虚假承诺导致的回购、赔偿义务的承诺： 对因发行人首次公开发行招股说明书有虚假记载、误导性陈述或重大遗漏，对判断发行人是否符合法律规定的发行条件构成重大、实质影响，致使投资者在证券交易中遭受损失，并已由有权部门作出行政处罚或人民法院作出最终判决的，本单位将依法赔偿投资者损失。与此同时，本单位将依法购回已转让的发行人原限售股份，购回价格按照发行价（若发行人股票在此期间发生派息、送股、资本公积转增股本等除权除息事项的，发行价应相应调整）加算银行同期存款利息确定，并根据相关法律法规规定的程序实施。本单位同时承诺将督促发行人履行股份回购事宜的决策程序，并在发行人召开股东大会对回购股份事宜进行审议时，就该等回购股份的相关议案投赞成票。	2016年10月17日	否	长期有效	是		
	其他	新华通讯社、中国经济信息社有限公司、中国新闻发展	发行人控股股东及其一致行动人关于未履行承诺相关事宜的承诺： 1、如本单位承诺未能履行、确已无法履行或无法按期履行的（因相关法律法规、政策变化、自然灾害及其他不可抗力等本单位无法控制的客观原因导致的除外），本单位将采取以下措施： （1）通过发行人及时、充分披露本单位承诺未能履行、无法履	2016年10月17日	否	长期有效	是		

	深圳有限公司	<p>行或无法按期履行的具体原因：</p> <p>(2) 向发行人及其投资者提出补充承诺或替代承诺，以尽可能保护发行人及其投资者的权益；</p> <p>(3) 本单位违反本单位承诺所得收益将归属于发行人。因本单位违反承诺给发行人或投资者造成损失、并已由有权部门作出行政处罚或人民法院作出最终判决的，本单位将依法对发行人或投资者进行赔偿，并按照下述程序进行赔偿：</p> <p>①将本单位应得的现金分红由发行人直接用于执行未履行的承诺或用于赔偿因未履行承诺而给发行人或投资者带来的损失；</p> <p>②若本单位在赔偿完毕前进行股份减持，则减持所获资金交由发行人董事会监管并专项用于履行承诺或用于赔偿，直至本单位承诺履行完毕或弥补完发行人、投资者的损失为止。</p> <p>2、如因相关法律法规、政策变化、自然灾害及其他不可抗力等本单位无法控制的客观原因导致本单位承诺未能履行、确已无法履行或无法按期履行的，本单位将采取以下措施：</p> <p>(1) 通过发行人及时、充分披露本单位承诺未能履行、无法履行或无法按期履行的具体原因；</p> <p>(2) 向发行人及其投资者提出补充承诺或替代承诺，以尽可能保护发行人及其投资者的权益。</p>						
解决同业竞争	新华通讯社	<p>发行人控股股东新华社出具了《新华通讯社关于避免与新华网股份有限公司同业竞争有关事项的承诺函》，承诺如下：</p> <p>1、确定“新华网 xinhuanet”为新华社所属唯一的国家级综合新闻类经营性门户网站（搜索引擎除外），新华网基于和依托“新华网 xinhuanet”开展网络广告、信息服务、网站建设及技术服务、移动增值业务，形成以“新华网 xinhuanet”为核心和基础的盈利模式，建立具有市场竞争力的产品链。</p> <p>2、基于新华社业务与新华网主营业务差异性的说明，新华社及下属机构没有直接或间接从事与新华网主营业务构成同业竞争的业务，也没有投资与新华网主营业务存在直接或间接竞争的公司（企业）或项目。新华社下属机构不存在未予披露的与新华网主营业务相同或类似的经营性资产以及从事该业务的其他机构。</p>	2016年10月17日	否	长期有效	是		

		<p>3、新华社及下属机构如从任何第三方获得的商业机会与新华网的主营业务构成竞争，则新华社将尽力协调相关机构将该商业机会按合理的条款和条件优先提供给新华网。新华社将促使下属机构不会直接或间接从事可能与新华网主营业务存在同业竞争的业务。</p> <p>4、新华社及下属机构如与新华网开展交易或共同投资、联营等合作，均会以一般商业性原则及市场公平的条款和价格进行。</p> <p>5、如因新华社未履行本承诺函的承诺而造成新华网损失的，将补偿新华网因此遭受的实际损失。</p> <p>6、以上承诺于新华社作为新华网控股股东期间持续有效。</p>						
其他	公司、公司董事、监事及高级管理人员	<p>公司、公司董事、监事、高级管理人员对因虚假承诺导致的回购、赔偿义务的承诺： 公司承诺：“如因发行人首次公开发行招股说明书有虚假记载、误导性陈述或重大遗漏，对判断发行人是否符合法律规定的发行条件构成重大、实质影响，致使投资者在证券交易中遭受损失，并已由有权部门作出行政处罚或人民法院作出最终判决的，发行人将依法赔偿投资者损失，并在相关行政处罚或判决作出之日起 5 个工作日内，召开董事会并作出决议，通过股份回购的具体方案，并进行公告。发行人将按照股份回购的具体方案回购首次公开发行的全部新股，回购价格按照发行价（若发行人股票在此期间发生派息、送股、资本公积转增股本等除权除息事项的，发行价应相应调整）加算银行同期存款利息确定，并根据相关法律法规规定的程序实施。”</p> <p>公司全体董事、监事、高级管理人员承诺：“发行人首次公开发行招股说明书及其摘要不存在虚假记载、误导性陈述或重大遗漏，并对其真实性、准确性、完整性承担个别和连带的法律责任。如因招股说明书有虚假记载、误导性陈述或者重大遗漏，致使投资者在证券交易中遭受损失，并已由有权部门做出行政处罚或人民法院做出最终判决的，将依法赔偿投资者损失。”</p>	2016 年 10 月 17 日	否	长期有效	是		
其他	公司、公司董事、	公司、公司董事、监事及高级管理人员关于未履行承诺相关事宜的承诺：	2016 年 10 月 17 日	否	长期有效	是		

		<p>监事及高级管理人员</p>	<p>公司承诺：</p> <p>1、如本公司承诺未能履行、确已无法履行或无法按期履行的（因相关法律法规、政策变化、自然灾害及其他不可抗力等本公司无法控制的客观原因导致的除外），本公司将采取以下措施：</p> <p>（1）及时、充分披露本公司承诺未能履行、无法履行或无法按期履行的具体原因；</p> <p>（2）向本公司投资者提出补充承诺或替代承诺，以尽可能保护投资者的权益；</p> <p>（3）将上述补充承诺或替代承诺提交股东大会审议。</p> <p>2、如因相关法律法规、政策变化、自然灾害及其他不可抗力等本公司无法控制的客观原因导致本公司承诺未能履行、确已无法履行或无法按期履行的，本公司将采取以下措施：</p> <p>（1）及时、充分披露本公司承诺未能履行、无法履行或无法按期履行的具体原因；</p> <p>（2）向本公司投资者提出补充承诺或替代承诺，以尽可能保护本公司投资者的权益。</p> <p>3、如因本公司未能履行承诺，致使投资者在证券交易中遭受损失，并已由有权部门做出行政处罚或人民法院作出最终判决的，本公司将依法赔偿投资者损失。</p> <p>公司董事、监事、高级管理人员承诺：</p> <p>1、如本人承诺未能履行、确已无法履行或无法按期履行的（因相关法律法规、政策变化、自然灾害及其他不可抗力等本人无法控制的客观原因导致的除外），本人将采取以下措施：</p> <p>（1）通过发行人及时、充分披露本人承诺未能履行、无法履行或无法按期履行的具体原因；</p> <p>（2）向发行人及其投资者提出补充承诺或替代承诺，以尽可能保护发行人及其投资者的权益；</p> <p>（3）本人违反本人承诺所得收益将归属于发行人。因本人违反承诺给发行人或投资者造成损失、并已由有权部门作出行政处罚或人民法院作出最终判决的，将依法对该等实际损失进行赔偿。</p> <p>2、如因相关法律法规、政策变化、自然灾害及其他不可抗力等</p>						
--	--	------------------	--	--	--	--	--	--	--

		<p>本人无法控制的客观原因导致本人承诺未能履行、确已无法履行或无法按期履行，本人将采取以下措施：</p> <p>(1) 通过发行人及时、充分披露本人承诺未能履行、无法履行或无法按期履行的具体原因；</p> <p>(2) 向发行人及其投资者提出补充承诺或替代承诺，以尽可能保护发行人及其投资者的权益。</p>						
其他	公司、公司董事、监事及高级管理人员	<p>公司、公司董事、监事、高级管理人员失信补救措施的承诺：</p> <p>公司承诺：</p> <p>1、如本公司承诺未能履行、确已无法履行或无法按期履行的（因相关法律法规、政策变化、自然灾害及其他不可抗力等本公司无法控制的客观原因导致的除外），本公司将采取以下措施：</p> <p>(1) 及时、充分披露本公司承诺未能履行、无法履行或无法按期履行的具体原因；</p> <p>(2) 向本公司投资者提出补充承诺或替代承诺，以尽可能保护投资者的权益；</p> <p>(3) 将上述补充承诺或替代承诺提交股东大会审议。</p> <p>2、如因相关法律法规、政策变化、自然灾害及其他不可抗力等本公司无法控制的客观原因导致本公司承诺未能履行、确已无法履行或无法按期履行的，本公司将采取以下措施：</p> <p>(1) 及时、充分披露本公司承诺未能履行、无法履行或无法按期履行的具体原因；</p> <p>(2) 向本公司的投资者提出补充承诺或替代承诺，以尽可能保护本公司投资者的权益。</p> <p>3、如因本公司未能履行承诺，致使投资者在证券交易中遭受损失，并已由有权部门做出行政处罚或人民法院作出最终判决的，本公司将依法赔偿投资者损失。</p> <p>公司董事、监事及高级管理人员承诺：</p> <p>1、如本人承诺未能履行、确已无法履行或无法按期履行的（因相关法律法规、政策变化、自然灾害及其他不可抗力等本人无法控制的客观原因导致的除外），本人将采取以下措施：</p> <p>(1) 通过发行人及时、充分披露本人承诺未能履行、无法履行</p>	2016年10月17日	否	长期有效	是		

			<p>或无法按期履行的具体原因；</p> <p>(2) 向发行人及其投资者提出补充承诺或替代承诺，以尽可能保护发行人及其投资者的权益；</p> <p>(3) 本人违反本人承诺所得收益将归属于发行人。因本人违反承诺给发行人或投资者造成损失、并已由有权部门作出行政处罚或人民法院作出最终判决的，将依法对该等实际损失进行赔偿。</p> <p>2、如因相关法律法规、政策变化、自然灾害及其他不可抗力等本人无法控制的客观原因导致本人承诺未能履行、确已无法履行或无法按期履行的，本人将采取以下措施：</p> <p>(1) 通过发行人及时、充分披露本人承诺未能履行、无法履行或无法按期履行的具体原因；</p> <p>(2) 向发行人及其投资者提出补充承诺或替代承诺，以尽可能保护发行人及其投资者的权益。</p>						
其他	公司董事、高级管理人员	<p>填补被摊薄即期回报措施的承诺：</p> <p>新华网全体董事、高级管理人员承诺：</p> <p>1、本人承诺将不无偿或以不公平条件向其他单位或者个人输送利益，也不采用其他方式损害公司利益；</p> <p>2、本人将严格自律并积极使公司采取实际有效措施，对公司董事和高级管理人员的职务消费行为进行约束；</p> <p>3、本人将不动用公司资产从事与本人履行职责无关的投资、消费活动；</p> <p>4、本人将积极促使由公司董事会或薪酬委员会制定、修改的薪酬制度与上述公司填补回报措施的执行情况相挂钩；</p> <p>5、本人将积极促使公司未来制定、修改的股权激励的行权条件与上述公司填补回报措施的执行情况相挂钩。</p>	2016年10月17日	否	长期有效	是			
其他	中国国际金融股份有限公司	<p>保荐机构中国国际金融股份有限公司承诺：</p> <p>如因本公司未能依照适用的法律法规、规范性文件及行业准则的要求勤勉尽责地履行法定职责而导致本公司为发行人首次公开发行制作、出具的文件有虚假记载、误导性陈述或者重大遗漏，给投资者造成实际损失的，本公司将按照有管辖权的人民法院依照法律程序作出的有效司法裁决，依法赔偿投资者损失。如果由</p>	2016年10月17日	否	长期有效	是			

			于本机构为发行人首次公开发行股票制作、出具的文件有虚假记载、误导性陈述或者重大遗漏，给投资者造成损失的，本机构将先行赔偿投资者损失。						
其他	北京市金杜律师事务所		发行人律师北京市金杜律师事务所承诺： 如因本所未能依照适用的法律法规、规范性文件及行业准则的要求勤勉尽责地履行法定职责而导致本所为发行人首次公开发行股票制作、出具的文件有虚假记载、误导性陈述或者重大遗漏，给投资者造成实际损失的，本所将按照有管辖权的人民法院依照法律程序作出的有效司法裁决，依法赔偿投资者损失。	2016年10月17日	否	长期有效	是		
其他	瑞华会计师事务所（特殊普通合伙）		会计师事务所瑞华会计师事务所（特殊普通合伙）承诺： “我们接受委托，为新华网股份有限公司首次公开发行股份出具了财务报表审计报告（报告编号：瑞华审字[2016]01520065号）、内部控制鉴证报告（报告编号：瑞华核字[2016]01520027号）、非经常性损益的专项审核报告（报告编号：瑞华核字[2016]01520024号）、主要税种纳税情况的专项审核报告（瑞华核字[2016]01520026号）及原始财务报表与申报财务报表差异情况的专项审核报告（瑞华核字[2016]01520025号）。根据中国证券监督管理委员会《中国证监会关于进一步推进新股发行体制改革的意见》（证监会公告[2013]42号）及中国证券监督管理委员会《公开发行证券的公司信息披露编报规则第15号——财务报告的一般规定（2014年修订）》，我们承诺如下：“如果因我们出具上述文件的执业行为存在过错，违反了法律法规、中国注册会计师协会依法拟定并经国务院财政部门批准后施行的执业准则和规则以及诚信公允的原则，从而导致上述文件中存在虚假记载、误导性陈述或者重大遗漏，并由此给基于对该等文件的合理信赖而将其用于新华网股份有限公司股票投资决策的投资者造成损失的，我们将依照相关法律法规的规定对该等投资者承担相应的法律责任。”	2016年10月17日	否	长期有效	是		

(二) 公司资产或项目存在盈利预测，且报告期仍处在盈利预测期间，公司就资产或项目是否达到原盈利预测及其原因作出说明

已达到 未达到 不适用

(三) 业绩承诺的完成情况及其对商誉减值测试的影响

适用 不适用

二、报告期内控股股东及其他关联方非经营性占用资金情况

适用 不适用

三、违规担保情况

适用 不适用

四、公司董事会对会计师事务所“非标准意见审计报告”的说明

适用 不适用

五、公司对会计政策、会计估计变更或重大会计差错更正原因和影响的分析说明

(一) 公司对会计政策、会计估计变更原因及影响的分析说明

适用 不适用

1、本次会计政策变更概述

2022 年 11 月 30 日，财政部发布了《关于印发<企业会计准则解释第 16 号>的通知》（财会【2022】31 号，以下简称“准则解释第 16 号”），其中要求“关于单项交易产生的资产和负债相关的递延所得税不适用初始确认豁免的会计处理”的内容，自 2023 年 1 月 1 日起施行。按照准则解释第 16 号的规定，关于单项交易产生的资产和负债相关的递延所得税，公司自 2023 年 1 月 1 日起对原采用的相关会计政策进行变更。

(1) 变更前采用的会计政策

本次会计政策变更前，关于单项交易产生的资产和负债相关的递延所得税，公司执行财政部发布的《企业会计准则第 18 号——所得税》第十一条（二）、第十三条关于豁免初始确认递延所得税负债和递延所得税资产的规定。

(2) 变更后采用的会计政策

本次会计政策变更后，对于不是企业合并、交易发生时既不影响会计利润也不影响应纳税所得额（或可抵扣亏损）、且初始确认的资产和负债导致产生等额应纳税暂时性差异和可抵扣暂时性差异的单项交易（包括承租人在租赁期开始日初始确认租赁负债并计入使用权资产的租赁交易，以及因固定资产等存在弃置义务而确认预计负债并计入相关资产成本的交易等），不适用《企业会计准则第 18 号——所得税》第十一条（二）、第十三条关于豁免初始确认递延所得税负债和递延所得税资产的规定。企业对该交易因资产和负债的初始确认所产生的应纳税暂时性差异和可抵扣暂时性差异，应当根据《企业会计准则第 18 号——所得税》等有关规定，在交易发生时分别确认相应的递延所得税负债和递延所得税资产。

2、会计政策变更对公司的影响

根据新旧准则衔接规定，公司根据首次执行《企业会计准则第 18 号——所得税》的累积影响数，调整首次执行准则解释第 16 号当年年初及可比期间年初留存收益及财务报表其他相关项目金额。本次会计政策变更系公司根据财政部颁布的准则解释第 16 号的要求进行的合理变更，变更后会计政策能够更加客观、公允地反映公司的财务状况和经营成果，符合相关法律法规的规定和公司的实际情况，不会对公司的财务状况、经营成果和现金流量产生重大影响。

（二）公司对重大会计差错更正原因及影响的分析说明

适用 不适用

（三）与前任会计师事务所进行的沟通情况

适用 不适用

（四）审批程序及其他说明

适用 不适用

公司会计政策变更已经公司第四届董事会第二十一（临时）会议、第四届监事会第十一次（临时）会议和第四届董事会审计委员会会议（2023 年第二次）审议通过。具体内容详见公司于 2023 年 4 月 7 日在指定信息披露媒体及上海证券交易所网站（www.sse.com.cn）披露的《新华网股份有限公司关于会计政策变更的公告》（公告编号：2023-006）。

六、聘任、解聘会计师事务所情况

单位：万元 币种：人民币

	现聘任
境内会计师事务所名称	中审众环会计师事务所（特殊普通合伙）
境内会计师事务所报酬	108
境内会计师事务所审计年限	4 年
境内会计师事务所注册会计师姓名	刘国源、潘守卫
境内会计师事务所注册会计师审计服务的累计年限	刘国源（3 年）、潘守卫（3 年）

	名称	报酬
内部控制审计会计师事务所	中审众环会计师事务所（特殊普通合伙）	27

聘任、解聘会计师事务所的情况说明

适用 不适用

公司于 2023 年 4 月 25 日召开第四届董事会第二十二次会议，审议通过了《关于续聘会计师事务所的议案》，同意聘请中审众环会计师事务所（特殊普通合伙）为公司 2023 年度财务审计与内部控制审计服务机构。该议案已经公司 2022 年年度股东大会审议通过。

审计期间改聘会计师事务所的情况说明

适用 不适用

审计费用较上一年度下降 20% 以上（含 20%）的情况说明

适用 不适用

七、面临退市风险的情况**(一) 导致退市风险警示的原因**

□适用 √不适用

(二) 公司拟采取的应对措施

□适用 √不适用

(三) 面临终止上市的情况和原因

□适用 √不适用

八、破产重整相关事项

□适用 √不适用

九、重大诉讼、仲裁事项

□本年度公司有重大诉讼、仲裁事项 √本年度公司无重大诉讼、仲裁事项

十、上市公司及其董事、监事、高级管理人员、控股股东、实际控制人涉嫌违法违规、受到处罚及整改情况

□适用 √不适用

十一、报告期内公司及其控股股东、实际控制人诚信状况的说明

√适用 □不适用

报告期内公司及其控股股东、实际控制人的诚信状况良好，不存在重大失信情况，包括但不限于未履行法院生效判决、未按期偿还大额债务、未履行承诺、被证监会采取行政监管措施或受到证券交易所纪律处分的情况等。

十二、重大关联交易**(一) 与日常经营相关的关联交易****1、已在临时公告披露且后续实施无进展或变化的事项**

□适用 √不适用

2、已在临时公告披露，但有后续实施的进展或变化的事项

√适用 □不适用

事项概述	查询索引
公司分别于 2023 年 4 月 25 日和 2023 年 6 月 27 日召开的第四届董事会第二十二次会议以及 2022 年年度股东大会审议通过了《关于公司 2022 年度日常关联交易履行情况及提请股东大会授权 2023 年度日常关联交易预计额度的议案》。	具体内容详见公司于 2023 年 4 月 26 日、2023 年 6 月 28 日在指定信息披露媒体及上海证券交易所网站（www.sse.com.cn）披露的《新华网股份有限公司关于公司 2022 年度日常关联交易履行情况及提请股东大会授权 2023 年度日常关联交易预计额度的公告》（公告编号：2023-016）及《新华网股份有限公司 2022 年年度股东大会决议公告》（公告编号：2023-031）。

注：关于日常关联交易后续实际履行情况，请参见本报告“第十节、财务报告之关联方及关联交易”。

3、 临时公告未披露的事项

适用 不适用

(二) 资产或股权收购、出售发生的关联交易

1、 已在临时公告披露且后续实施无进展或变化的事项

适用 不适用

2、 已在临时公告披露，但有后续实施的进展或变化的事项

适用 不适用

3、 临时公告未披露的事项

适用 不适用

4、 涉及业绩约定的，应当披露报告期内的业绩实现情况

适用 不适用

(三) 共同对外投资的重大关联交易

1、 已在临时公告披露且后续实施无进展或变化的事项

适用 不适用

2、 已在临时公告披露，但有后续实施的进展或变化的事项

适用 不适用

3、 临时公告未披露的事项

适用 不适用

(四) 关联债权债务往来

1、 已在临时公告披露且后续实施无进展或变化的事项

适用 不适用

2、 已在临时公告披露，但有后续实施的进展或变化的事项

适用 不适用

3、 临时公告未披露的事项

适用 不适用

(五) 公司与存在关联关系的财务公司、公司控股财务公司与关联方之间的金融业务

适用 不适用

(六) 其他

适用 不适用

十三、重大合同及其履行情况

(一) 托管、承包、租赁事项

1、 托管情况

□适用 √不适用

2、 承包情况

□适用 √不适用

3、 租赁情况

√适用 □不适用

单位:元 币种:人民币

出租方名称	租赁方名称	租赁资产情况	租赁资产涉及金额	租赁起始日	租赁终止日	租赁收益	租赁收益确定依据	租赁收益对公司影响	是否关联交易	关联关系
北京金隅股份有限公司	新华网	北京市西城区宣武门西大街 129 号金隅大厦 4-8 层、10 层、12B 层	48,489,193.90	2021/11/1	2024/10/31				否	
新华社印务有限责任公司	新华网	北京市西城区宣武门西大街 97 号南楼三层	4,552,123.54	2022/7/15	2024/7/14				是	母公司的全资子公司
北京天宁华韵文化科技有限公司	新华网	北京市西城区莲花池东路 16 号天宁 1 号文化科技创新园 33、35、36 号楼	6,042,615.46	2020/9/1	2025/8/31				否	

租赁情况说明

以上北京金隅股份有限公司、北京天宁华韵文化科技有限公司、新华社印务有限责任公司租赁资产涉及金额为 2023 年度确认的租赁费及融资费用金额。本公司租赁北京金隅股份有限公司北京市西城区宣武门西大街 129 号金隅大厦的办公室按不同楼层分别签订合同，其中：4-8 层租赁合同期间为 2022 年 9 月 1 日至 2024 年 8 月 31 日，10 层租赁合同期间为 2022 年 7 月 1 日至 2024 年 8 月 31 日，12B 层租赁合同期间为 2021 年 11 月 1 日至 2024 年 10 月 31 日。

(二) 担保情况

□适用 √不适用

(三) 委托他人进行现金资产管理的情况**1. 委托理财情况****(1) 委托理财总体情况**

√适用 □不适用

单位：万元 币种：人民币

类型	资金来源	发生额	未到期余额	逾期未收回金额
银行理财产品	募集资金	47,000	0	0
银行理财产品	自有资金	93,000	0	0

其他情况

□适用 √不适用

(2) 单项委托理财情况

□适用 √不适用

报告期内，公司使用募集资金和自有资金进行现金管理到期后已全部赎回。

其他情况

□适用 √不适用

(3) 委托理财减值准备

□适用 √不适用

2. 委托贷款情况**(1) 委托贷款总体情况**

□适用 √不适用

其他情况

适用 不适用

(2) 单项委托贷款情况

适用 不适用

其他情况

适用 不适用

(3) 委托贷款减值准备

适用 不适用

3. 其他情况

适用 不适用

(四) 其他重大合同

适用 不适用

十四、募集资金使用进展说明

适用 不适用

(一) 募集资金整体使用情况

适用 不适用

单位：万元

募集资金来源	募集资金到位时间	募集资金总额	其中：超募资金金额	扣除发行费用后募集资金净额	募集资金承诺投资总额	调整后募集资金承诺投资总额(1)	截至报告期末累计投入募集资金总额(2)	截至报告期末累计投入进度(%) (3) = (2)/(1)	本年度投入金额(4)	本年度投入金额占比(%) (5) = (4)/(1)	变更用途的募集资金总额
首次公开发行股票	2016年10月24日	143,719.23	0	137,988.57	137,988.57	137,988.57	63,258.52	45.84	7,748.15	5.62	7,800

(二) 募投项目明细

√适用 □不适用

单位：万元

项目名称	项目性质	是否涉及变更投向	募集资金来源	募集资金到位时间	是否使用超募资金	项目募集资金承诺投资总额	调整后募集资金投资总额(1)	本年投入金额	截至报告期末累计投入募集资金总额(2)	截至报告期末累计投入进度(%) (3)=(2)/(1)	项目达到预定可使用状态日期	是否已结项	投入进度是否符合计划的进度	投入进度未达计划的具体原因	本年实现的效益	本项目已实现的效益或者研发成果	项目可行性是否发生重大变化，如是，请说明具体情况	节余金额
新华网全媒体信息应	运营管理	否	首次公开发行	2016年10月24	否	59,415.95	59,415.95	4,007.28	24,548.49	41.32	2019年10月27	否	否	详见注释	—	新华云视频服务平台、超级编	否	34,867.46

用服务云平台项目			股票	日							日						编辑部 4.0 技术平台、新华云混合云管平台、新华网统一认证系统	
新华网移动互联网集成、加工、分发及运营系统业务项目	生产建设	否	首次公开发行股票	2016 年 10 月 24 日	否	48,993.99	48,993.99	1,446.66	20,203.65	41.24	2019 年 10 月 27 日	否	否	详见注释	2,290.17	2,290.17	否	28,790.34
新华网政务类大数据智能分析系统项目	生产建设	否	首次公开发行股票	2016 年 10 月 24 日	否	11,955.37	11,955.37	552.92	6,490.78	54.29	2019 年 10 月 27 日	否	否	详见注释	1,408.38	1,408.38	否	5,464.59
新华网新媒体应用技术研发中心项目	运营管理	否	首次公开发行股票	2016 年 10 月 24 日	否	8,302.62	8,302.62	62.04	4,222.48	50.86	2019 年 10 月 27 日	否	否	详见注释	—	提升新华网媒体融合运营能力发挥巨大作用	否	4,080.14
新华网在线教育项目	生产建设	是	首次公开发行	2016 年 10 月 24 日	否	9,320.64	1,520.64	3.50	747.87	49.18	2019 年 10 月 27 日	否	否	详见注释	503.26	503.26	否	772.77

成立新华网广东有限公司、新华网四川有限公司、新华网江苏有限公司	生产建设	是	首次公开发行股票	2016年10月24日	否	—	7,800.00	1,675.75	7,045.25	90.32	2020年5月11日	否	否	详见注释	2,232.64	2,232.64	否	754.75
---------------------------------	------	---	----------	-------------	---	---	----------	----------	----------	-------	------------	---	---	------	----------	----------	---	--------

注：为有效控制风险，保障项目收益水平，避免无效投入，公司募投项目资金仍审慎使用，各项目需要延期执行。上述募投项目资金投入进度未达计划的具体原因详见 2024 年 4 月 23 日在上海证券交易所网站（<http://www.sse.com.cn>）披露的《新华网股份有限公司关于 2023 年度募集资金存放与实际使用情况的专项报告》中原因分析。

(三) 报告期内募投变更或终止情况

适用 不适用

(四) 报告期内募集资金使用的其他情况

1、 募集资金投资项目先期投入及置换情况

适用 不适用

2、 用闲置募集资金暂时补充流动资金情况

适用 不适用

3、 对闲置募集资金进行现金管理，投资相关产品情况

适用 不适用

单位：万元 币种：人民币

董事会审议日期	募集资金用于现金管理的有效审议额度	起始日期	结束日期	报告期末现金管理余额	期间最高余额是否超出授权额度
2023 年 10 月 26 日	55,000	2023 年 10 月 26 日	2024 年 10 月 25 日	0	否

其他说明

2023 年 10 月 26 日，公司召开第四届董事会第二十八次会议及第四届监事会第十五次会议，审议通过了《关于使用部分闲置募集资金进行现金管理的议案》。同意公司及控股子公司使用最高额度不超过人民币 55,000 万元的闲置募集资金，投资单项产品期限最长不超过一年的结构性存款、大额存单等安全性高的保本型产品进行日常资金管理。使用期限为自董事会审议通过之日起一年内有效，在上述额度内，资金可滚动使用。报告期内，公司使用募集资金进行现金管理最高余额未超出授权额度，到期后已全部赎回。

4、用超募资金永久补充流动资金或归还银行贷款情况

适用 不适用

5、其他

适用 不适用

十五、其他对投资者作出价值判断和投资决策有重大影响的重大事项的说明

适用 不适用

第七节 股份变动及股东情况

一、股本变动情况

(一) 股份变动情况表

1、股份变动情况表

报告期内，公司股份总数及股本结构未发生变化。

2、股份变动情况说明

适用 不适用

3、股份变动对最近一年和最近一期每股收益、每股净资产等财务指标的影响（如有）

适用 不适用

4、公司认为必要或证券监管机构要求披露的其他内容

适用 不适用

(二) 限售股份变动情况

适用 不适用

二、证券发行与上市情况

(一) 截至报告期内证券发行情况

适用 不适用

截至报告期内证券发行情况的说明（存续期内利率不同的债券，请分别说明）：

适用 不适用

(二) 公司股份总数及股东结构变动及公司资产和负债结构的变动情况

适用 不适用

(三) 现存的内部职工股情况

适用 不适用

三、股东和实际控制人情况

(一) 股东总数

截至报告期末普通股股东总数(户)	58,064
年度报告披露日前上一月末的普通股股东总数(户)	65,768
截至报告期末表决权恢复的优先股股东总数（户）	0
年度报告披露日前上一月末表决权恢复的优先股股东总数（户）	0

(二) 截至报告期末前十名股东、前十名流通股股东（或无限售条件股东）持股情况表

单位：股

前十名股东持股情况（不含通过转融通出借股份）							
股东名称 （全称）	报告期内增 减	期末持股数 量	比例 （%）	持有有 限售条 件股份 数量	质押、标记或冻结 情况		股东性质
					股份 状态	数量	
新华通讯社	0	264,679,740	51.00		无		国有法人
新华社投资控股有限公司	-18,572,745	27,049,935	5.21		无		国有法人
新华社投资控股有限公司—新华社投资控股有限公司2023年面向专业投资者非公开发行可交换公司债券质押专户	27,049,935	27,049,935	5.21		质押	27,049,935	国有法人
王孝安	7,147,000	7,147,000	1.38		未知		境内自然人
方士雄	6,099,113	6,099,113	1.18		未知		境内自然人
中国经济信息社有限公司	-3,000,000	4,170,800	0.80		无		国有法人
广东南方报业传媒集团有限公司	0	3,763,228	0.73		未知		国有法人
中国电信集团有限公司	0	3,762,965	0.73		未知		国有法人
安徽新华传媒股份有限公司	-950,800	2,884,590	0.56		未知		国有法人
香港中央结算有限公司	-1,933,906	2,678,052	0.52		未知		其他
前十名无限售条件股东持股情况							
股东名称	持有无限售条件流通股的数量	股份种类及数量					
		种类	数量				
新华通讯社	264,679,740	人民币普通股	264,679,740				
新华社投资控股有限公司	27,049,935	人民币普通股	27,049,935				
新华社投资控股有限公司—新华社投资控股有限公司2023年面向专业投资者非公开发行可交换公司债券质押专户	27,049,935	人民币普通股	27,049,935				
王孝安	7,147,000	人民币普通股	7,147,000				
方士雄	6,099,113	人民币普通股	6,099,113				
中国经济信息社有限公司	4,170,800	人民币普通股	4,170,800				
广东南方报业传媒集团有限公司	3,763,228	人民币普通股	3,763,228				
中国电信集团有限公司	3,762,965	人民币普通股	3,762,965				
安徽新华传媒股份有限公司	2,884,590	人民币普通股	2,884,590				
香港中央结算有限公司	2,678,052	人民币普通股	2,678,052				
前十名股东中回购专户情况说明	无						
上述股东委托表决权、受托表决权、放弃表决权的说明	无						

上述股东关联关系或一致行动的说明	新华通讯社、新华社投资控股有限公司、新华社投资控股有限公司—新华社投资控股有限公司 2023 年面向专业投资者非公开发行可交换公司债券质押专户及中国经济信息社有限公司为一致行动人。公司股东新华社投资控股有限公司持有公司股份共 54,099,870 股，其中 27,049,935 股存放于新华社投资控股有限公司—新华社投资控股有限公司 2023 年面向专业投资者非公开发行可交换公司债券质押专户中。除此之外，公司未知上述其他股东是否存在关联关系，也未知上述其他企业是否属于一致行动人。
表决权恢复的优先股股东及持股数量的说明	无

前十名股东参与转融通业务出借股份情况

适用 不适用

前十名股东较上期发生变化

适用 不适用

单位：股

前十名股东较上期末变化情况					
股东名称（全称）	本报告期 新增/退出	期末转融通出借股份 且尚未归还数量		期末股东普通账户、信用 账户持股以及转融通出借 尚未归还的股份数量	
		数量合计	比例（%）	数量合计	比例（%）
新华社投资控股有限公司—新华社投资控股有限公司 2023 年面向专业投资者非公开发行可交换公司债券质押专户	新增	0	0	0	0
王孝安	新增	0	0	7,147,000	1.38
方士雄	新增	0	0	6,099,113	1.18
中国新闻发展深圳有限公司	退出	0	0	—	—
王培屹	退出	0	0	—	—
朱雪松	退出	0	0	115,800	0.02

注：鉴于股东“中国新闻发展深圳有限公司”和“王培屹”期末普通账户、信用账户持股未在中国证券登记结算有限责任公司下发的本报告期期末前 200 大股东名册中，公司未查询到该数据。

前十名有限售条件股东持股数量及限售条件

适用 不适用

(三) 战略投资者或一般法人因配售新股成为前 10 名股东

适用 不适用

四、控股股东及实际控制人情况

(一) 控股股东情况

1 法人

适用 不适用

名称	新华通讯社
单位负责人或法定代表人	傅华
成立日期	1931 年 11 月 7 日
主要经营业务	宣传党的路线、方针、政策，反映群众的愿望和要求，正确

	引导国内外舆论。文字、图片、网络、音像新闻信息采集发布与相关服务、相关报刊图书出版、国际新闻交流合作、社属单位管理。
报告期内控股和参股的其他境内外上市公司的股权情况	截至 2023 年 12 月 31 日，新华社天津分社持有天津银行（股票代码：01578）40.44 万股；新华社上海分社持有豫园股份（股票代码：600655）36.73 万股；新华出版社持有山东出版（股票代码：601019）29.359 万股。
其他情况说明	无

2 自然人

适用 不适用

3 公司不存在控股股东情况的特别说明

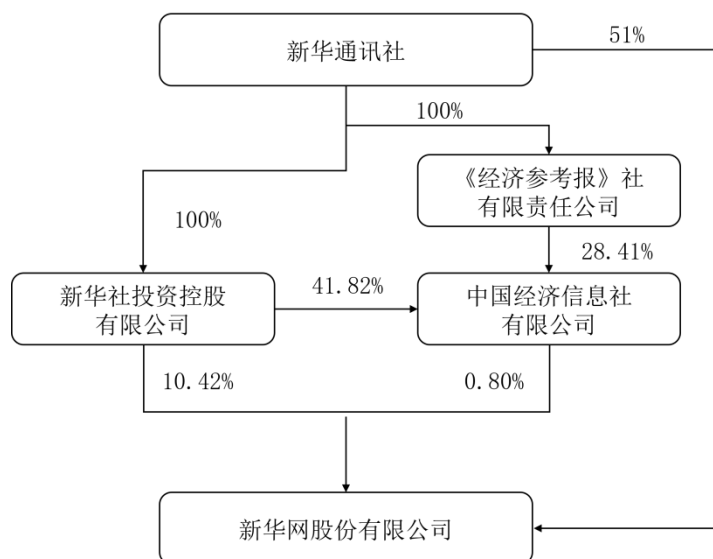
适用 不适用

4 报告期内控股股东变更情况的说明

适用 不适用

5 公司与控股股东之间的产权及控制关系的方框图

适用 不适用



注：新华投控持有公司 54,099,870 股，占本公司股份总数的 10.42%，其中通过“新华社投资控股有限公司-新华社投资控股有限公司 2023 年面向专业投资者非公开发行可交换公司债券质押专户”持有 27,049,935 股，占本公司股份总数的 5.21%。

(二) 实际控制人情况

1 法人

适用 不适用

名称	新华通讯社
单位负责人或法定代表人	傅华
成立日期	1931 年 11 月 7 日
主要经营业务	宣传党的路线、方针、政策，反映群众的愿望和要求，正确引导国内外舆论。文字、图片、网络、音像新闻信息采集发

	布与相关服务、相关报刊图书出版、国际新闻交流合作、社属单位管理。
报告期内控股和参股的其他境内外上市公司的股权情况	截至 2023 年 12 月 31 日，新华社天津分社持有天津银行（股票代码：01578）40.44 万股；新华社上海分社持有豫园股份（股票代码：600655）36.73 万股；新华出版社持有山东出版（股票代码：601019）29.359 万股。
其他情况说明	无

2 自然人

适用 不适用

3 公司不存在实际控制人情况的特别说明

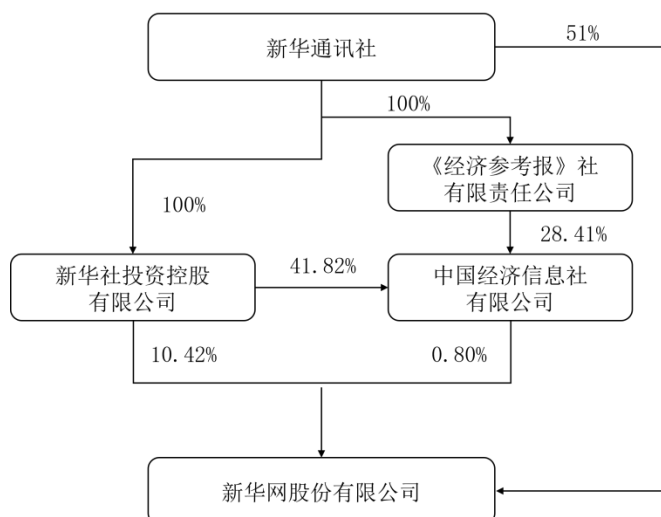
适用 不适用

4 报告期内公司控制权发生变更的情况说明

适用 不适用

5 公司与实际控制人之间的产权及控制关系的方框图

适用 不适用



注：新华投控持有公司 54,099,870 股，占本公司股份总数的 10.42%，其中通过“新华社投资控股有限公司-新华社投资控股有限公司 2023 年面向专业投资者非公开发行可交换公司债券质押专户”持有 27,049,935 股，占本公司股份总数的 5.21%。

6 实际控制人通过信托或其他资产管理方式控制公司

适用 不适用

(三) 控股股东及实际控制人其他情况介绍

适用 不适用

五、公司控股股东或第一大股东及其一致行动人累计质押股份数量占其所持公司股份数量比例达到 80%以上

适用 不适用

六、其他持股在百分之十以上的法人股东

适用 不适用

七、股份限制减持情况说明

适用 不适用

八、股份回购在报告期的具体实施情况

适用 不适用

第八节 优先股相关情况

适用 不适用

第九节 债券相关情况

一、企业债券、公司债券和非金融企业债务融资工具

适用 不适用

二、可转换公司债券情况

适用 不适用

第十节 财务报告

一、审计报告

适用 不适用

新华网股份有限公司全体股东：

一、审计意见

我们审计了新华网股份有限公司（以下简称“新华网”）财务报表，包括 2023 年 12 月 31 日的合并及公司资产负债表，2023 年度的合并及公司利润表、合并及公司现金流量表、合并及公司股东权益变动表以及相关财务报表附注。

我们认为，后附的财务报表在所有重大方面按照企业会计准则的规定编制，公允反映了新华网 2023 年 12 月 31 日合并及公司的财务状况以及 2023 年度合并及公司的经营成果和现金流量。

二、形成审计意见的基础

我们按照中国注册会计师审计准则的规定执行了审计工作。审计报告的“注册会计师对财务报表审计的责任”部分进一步阐述了我们在这些准则下的责任。按照中国注册会计师职业道德守则，我们独立于新华网，并履行了职业道德方面的其他责任。我们相信，我们获取的审计证据是充分、适当的，为发表审计意见提供了基础。

三、关键审计事项

关键审计事项是我们根据职业判断，认为对本期财务报表审计最为重要的事项。这些事项的应对以对财务报表整体进行审计并形成审计意见为背景，我们不对这些事项单独发表意见。我们确定下列事项是需要在审计报告中沟通的关键审计事项。

（一）收入确认

关键审计事项	在审计中如何应对该事项
<p>新华网的主要业务为全媒体广告服务、政企综合服务、数字及智能化业务、文化创意服务，新华网已于财务报表附注四、23 收入披露了各项收入的确认原则和计量方法。</p> <p>如财务报表附注六、41 营业收入和营业成本所示，新华网 2023 年度实现营业收入人民币 2,081,870,676.52 元，较 2022 年上升 7.28%。</p>	<p>针对收入确认，我们实施的主要审计程序包括：</p> <p>（1）评价、测试与收入确认相关的内部控制制度设计和执行的有效性；</p> <p>（2）选取与客户签订的合同或协议，检查其主要条款，识别与控制权转移相关的条款和条件，评价营业收入确认的会计政策是否符合企业会计准则的要求；</p> <p>（3）结合收入类型对收入和成本执行分析程序，</p>

<p>由于收入金额重大且为关键业绩指标之一，从而存在管理层为达到特定目标或期望而操纵收入确认时点的固有风险，因此我们将收入确认识别为关键审计事项。</p>	<p>分析毛利率变动情况，复核收入的合理性；</p> <p>(4) 选取样本对收入确认进行细节测试，包括检查合同或协议、发票、广告排期单、业务执行单、客户结算单、验收单等支持性证据，复核销售业务的真实性；</p> <p>(5) 结合应收账款审计，函证主要客户销售金额、业务执行情况以及合同特殊条款等，对大额应收客户执行期后回款测试；</p> <p>(6) 就资产负债表日前后确认的收入执行截止性测试，以评价收入是否被记录于恰当的会计期间。</p>
---	---

(二) 应收账款预期信用损失计量

关键审计事项	在审计中如何应对该事项
<p>如财务报表附注六、4 所示，截至 2023 年 12 月 31 日，新华网应收账款账面价值为 386,358,970.46 元，2023 年度计提应收账款预期信用损失人民币 53,405,594.13 元。</p> <p>根据财务报表附注四、11 金融资产减值，管理层依据信用风险特征将应收账款划分为若干组合，在组合基础上参考历史信用损失经验，结合当前状况及前瞻性信息的预测，通过违约风险和预期信用损失率计算预期信用损失。上述应收账款的账面价值重大，并且应收账款预期信用损失的计算需要管理层的判断和估计，因此，我们将应收账款预期信用损失计量识别为关键审计事项。</p>	<p>针对应收账款预期信用损失计量，我们实施的主要审计程序包括：</p> <p>(1) 了解与应收账款日常管理及期末预期信用损失评估相关的内部控制制度，测试关键内部控制设计和执行的有效性；</p> <p>(2) 选取样本复核管理层基于客户的财务状况和资信状况、历史还款记录以及对未来经济状况的预测等，评价管理层对预期信用损失评估的依据是否恰当；</p> <p>(3) 参考历史损失率、当前状况及前瞻性信息，评价预期信用损失率估计的合理性；</p> <p>(4) 对于按照信用风险特征组合计算预期信用损失的应收账款，复核管理层对于信用风险特征组合的设定，选取样本测试应收账款的信用风险组合分类和账龄划分的准确性；</p> <p>(5) 重新计算预期信用损失，验证其计量的准确性；</p> <p>(6) 结合应收账款函证及检查期后回款情况，了解主要客户信誉状况；</p> <p>(7) 复核财务报告中应收账款及预期信用损失披露的完整性。</p>

四、其他信息

新华网管理层对其他信息负责。其他信息包括 2023 年年度报告中涵盖的信息，但不包括财务报表和我们的审计报告。

我们对财务报表发表的审计意见不涵盖其他信息，我们也不对其他信息发表任何形式的鉴证结论。

结合我们对财务报表的审计，我们的责任是阅读其他信息，在此过程中，考虑其他信息是否与财务报表或我们在审计过程中了解到的情况存在重大不一致或者似乎存在重大错报。

基于我们已执行的工作，如果我们确定其他信息存在重大错报，我们应当报告该事实。在这方面，我们无任何事项需要报告。

五、管理层和治理层对财务报表的责任

新华网管理层（以下简称“管理层”）负责按照企业会计准则的规定编制财务报表，使其实现公允反映，并设计、执行和维护必要的内部控制，以使财务报表不存在由于舞弊或错误导致的重大错报。

在编制财务报表时，管理层负责评估新华网的持续经营能力，披露与持续经营相关的事项（如适用），并运用持续经营假设，除非管理层计划清算新华网、终止运营或别无其他现实的选择。

治理层负责监督新华网的财务报告过程。

六、注册会计师对财务报表审计的责任

我们的目标是对财务报表整体是否不存在由于舞弊或错误导致的重大错报获取合理保证，并出具包含审计意见的审计报告。合理保证是高水平的保证，但并不能保证按照审计准则执行的审计在某一重大错报存在时总能发现。错报可能由于舞弊或错误导致，如果合理预期错报单独或汇总起来可能影响财务报表使用者依据财务报表作出的经济决策，则通常认为错报是重大的。

在按照审计准则执行审计工作的过程中，我们运用职业判断，并保持职业怀疑。同时，我们也执行以下工作：

（一）识别和评估由于舞弊或错误导致的财务报表重大错报风险，设计和实施审计程序以应对这些风险，并获取充分、适当的审计证据，作为发表审计意见的基础。由于舞弊可能涉及串通、伪造、故意遗漏、虚假陈述或凌驾于内部控制之上，未能发现由于舞弊导致的重大错报的风险高于未能发现由于错误导致的重大错报的风险。

（二）了解与审计相关的内部控制，以设计恰当的审计程序。

（三）评价管理层选用会计政策的恰当性和作出会计估计及相关披露的合理性。

（四）对管理层使用持续经营假设的恰当性得出结论。同时，根据获取的审计证据，就可能导致对新华网持续经营能力产生重大疑虑的事项或情况是否存在重大不确定性得出结论。如果我们得出结论认为存在重大不确定性，审计准则要求我们在审计报告中提请报表使用者注意财务报表中的相关披露；如果披露不充分，我们应当发表非无保留意见。我们的结论基于截至审计报告日可获得的信息。然而，未来的事项或情况可能导致新华网不能持续经营。

（五）评价财务报表的总体列报、结构和内容，并评价财务报表是否公允反映相关交易和事项。

（六）就新华网公司中实体或业务活动的财务信息获取充分、适当的审计证据，以对财务报表发表意见。我们负责指导、监督和执行集团审计。我们对审计意见承担全部责任。

我们与治理层就计划的审计范围、时间安排和重大审计发现等事项进行沟通，包括沟通我们在审计中识别出的值得关注的内部控制缺陷。

我们还就已遵守与独立性相关的职业道德要求向治理层提供声明，并与治理层沟通可能被合理认为影响我们独立性的所有关系和其他事项，以及相关的防范措施（如适用）。

从与治理层沟通过的事项中，我们确定哪些事项对本期财务报表审计最为重要，因而构成关键审计事项。我们在审计报告中描述这些事项，除非法律法规禁止公开披露这些事项，或在极少数情形下，如果合理预期在审计报告中沟通某事项造成的负面后果超过在公众利益方面产生的益处，我们确定不应在审计报告中沟通该事项。

二、财务报表

合并资产负债表

2023 年 12 月 31 日

编制单位：新华网股份有限公司

单位：元币种：人民币

项目	附注	2023 年 12 月 31 日	2022 年 12 月 31 日
流动资产：			
货币资金	七、1	3,315,302,572.20	1,703,897,662.16
交易性金融资产	七、2	72,487,283.56	1,478,456,056.58
衍生金融资产			
应收票据	七、4	2,183,646.40	
应收账款	七、5	386,358,970.46	429,066,258.20
应收款项融资			
预付款项	七、8	18,573,747.26	23,346,827.49
其他应收款	七、9	28,670,139.04	29,837,785.70
其中：应收利息		4,477,243.82	4,378,155.23
应收股利			
存货	七、10	9,327,662.85	15,715,975.81
合同资产	七、6	1,130,476.56	3,118,758.43
持有待售资产			
一年内到期的非流动资产	七、12	191,872,036.06	145,303,953.54
其他流动资产	七、13	7,295,077.59	5,154,895.91
流动资产合计		4,033,201,611.98	3,833,898,173.82
非流动资产：			
债权投资			
其他债权投资			
长期应收款	七、16	211,838,301.76	279,195,853.94
长期股权投资	七、17	209,930,388.64	235,759,510.96
其他权益工具投资	七、18	38,124,174.68	95,508,910.01
其他非流动金融资产	七、19	2,000,000.00	3,320,000.00
投资性房地产			
固定资产	七、21	148,670,372.78	211,511,063.24
在建工程	七、22	283,590,891.23	295,630,551.32
生产性生物资产			
使用权资产	七、25	49,951,859.53	109,587,192.72
无形资产	七、26	76,955,247.52	77,199,387.77
开发支出	八、(2)		207,058.11
商誉			
长期待摊费用	七、28	2,805,453.42	5,425,309.30
递延所得税资产	七、29	132,006,423.01	28,267,862.25

其他非流动资产	七、30	634,217.64	5,584,549.83
非流动资产合计		1,156,507,330.21	1,347,197,249.45
资产总计		5,189,708,942.19	5,181,095,423.27
流动负债：			
短期借款			
交易性金融负债	七、33	137,296,302.58	137,296,302.58
衍生金融负债			
应付票据			
应付账款	七、36	530,294,459.23	447,080,138.11
预收款项			
合同负债	七、38	341,998,328.12	367,169,104.98
应付职工薪酬	七、39	122,142,868.31	100,798,777.70
应交税费	七、40	71,061,038.94	54,754,495.88
其他应付款	七、41	23,709,331.83	22,636,084.58
其中：应付利息			
应付股利			
持有待售负债			
一年内到期的非流动负债	七、43	43,948,607.70	62,278,008.57
其他流动负债	七、44	3,812,046.53	7,872,883.49
流动负债合计		1,274,262,983.24	1,199,885,795.89
非流动负债：			
长期借款			
应付债券			
其中：优先股			
永续债			
租赁负债	七、47	10,399,867.97	48,499,857.08
长期应付款	七、48	288,704,094.27	302,917,859.08
长期应付职工薪酬			
预计负债	七、50	69,864,444.51	
递延收益	七、51	108,156,344.03	168,429,655.86
递延所得税负债	七、29	665,779.63	86,837.29
其他非流动负债	七、52		180,000,000.00
非流动负债合计		477,790,530.41	699,934,209.31
负债合计		1,752,053,513.65	1,899,820,005.20
所有者权益（或股东权益）：			
实收资本（或股本）	七、53	519,029,360.00	519,029,360.00
其他权益工具			
其中：优先股			
永续债			
资本公积	七、55	1,499,045,955.97	1,499,045,955.97
减：库存股			
其他综合收益	七、57	-16,835,256.83	-30,254,278.78
专项储备			
盈余公积	七、59	259,514,680.00	239,931,002.23
一般风险准备			
未分配利润	七、60	1,176,900,689.40	1,053,523,378.65
归属于母公司所有者权益（或股东权益）合计		3,437,655,428.54	3,281,275,418.07

少数股东权益			
所有者权益（或股东权益）合计		3,437,655,428.54	3,281,275,418.07
负债和所有者权益（或股东权益）总计		5,189,708,942.19	5,181,095,423.27

公司负责人：储学军

主管会计工作负责人：任劼

会计机构负责人：袁圆

母公司资产负债表

2023 年 12 月 31 日

编制单位：新华网股份有限公司

单位：元币种：人民币

项目	附注	2023 年 12 月 31 日	2022 年 12 月 31 日
流动资产：			
货币资金		2,905,154,509.54	1,329,716,360.14
交易性金融资产		51,896,000.00	1,487,105,167.97
衍生金融资产			
应收票据		1,852,800.00	
应收账款	十九、1	338,883,959.02	348,646,706.83
应收款项融资			
预付款项		9,335,212.52	16,946,593.16
其他应收款	十九、2	23,243,963.98	41,477,697.43
其中：应收利息		4,477,243.82	4,378,115.63
应收股利			
存货		6,237,310.67	5,703,615.91
合同资产		1,130,476.56	1,145,032.15
持有待售资产			
一年内到期的非流动资产		191,872,036.06	145,303,953.54
其他流动资产		72,918.50	91,295.02
流动资产合计		3,529,679,186.85	3,376,136,422.15
非流动资产：			
债权投资			
其他债权投资			
长期应收款		211,838,301.76	279,195,853.94
长期股权投资	十九、3	546,957,441.04	411,997,353.98
其他权益工具投资		33,399,374.68	29,938,488.00
其他非流动金融资产			
投资性房地产			
固定资产		142,990,944.16	203,574,951.22
在建工程		288,927,977.60	304,297,585.80
生产性生物资产			
使用权资产		43,166,602.59	93,989,934.26
无形资产		69,050,163.26	68,638,353.53
开发支出			207,058.11
商誉			
长期待摊费用		482,140.43	2,228,455.59
递延所得税资产		129,434,351.87	
其他非流动资产		634,217.64	5,584,549.83

非流动资产合计		1,466,881,515.03	1,399,652,584.26
资产总计		4,996,560,701.88	4,775,789,006.41
流动负债：			
短期借款			
交易性金融负债		137,296,302.58	137,296,302.58
衍生金融负债			
应付票据			
应付账款		479,815,107.24	370,706,797.69
预收款项			
合同负债		304,079,175.45	338,204,973.85
应付职工薪酬		109,120,545.44	89,701,540.26
应交税费		52,793,332.44	40,009,745.14
其他应付款		20,335,931.43	18,879,961.84
其中：应付利息			
应付股利			
持有待售负债			
一年内到期的非流动负债		37,197,594.80	52,745,110.61
其他流动负债		3,176,843.27	7,466,459.43
流动负债合计		1,143,814,832.65	1,055,010,891.40
非流动负债：			
长期借款			
应付债券			
其中：优先股			
永续债			
租赁负债		9,796,175.97	41,809,963.50
长期应付款		321,807,450.08	302,917,859.08
长期应付职工薪酬			
预计负债		69,864,444.51	
递延收益		108,156,344.03	168,429,655.86
递延所得税负债		635,827.76	
其他非流动负债			
非流动负债合计		510,260,242.35	513,157,478.44
负债合计		1,654,075,075.00	1,568,168,369.84
所有者权益（或股东权益）：			
实收资本（或股本）		519,029,360.00	519,029,360.00
其他权益工具			
其中：优先股			
永续债			
资本公积		1,463,377,723.33	1,463,377,723.33
减：库存股			
其他综合收益		-17,849,370.80	-28,241,478.80
专项储备			
盈余公积		259,514,680.00	239,931,002.23
未分配利润		1,118,413,234.35	1,013,524,029.81
所有者权益（或股东权益）合计		3,342,485,626.88	3,207,620,636.57
负债和所有者权益（或股东权益）总计		4,996,560,701.88	4,775,789,006.41

公司负责人：储学军

主管会计工作负责人：任劼

会计机构负责人：袁圆

合并利润表

2023 年 1—12 月

单位：元币种：人民币

项目	附注	2023 年度	2022 年度
一、营业总收入	七、61	2,081,870,676.52	1,940,574,486.36
其中：营业收入	七、61	2,081,870,676.52	1,940,574,486.36
二、营业总成本		1,874,782,967.11	1,766,687,230.46
其中：营业成本	七、61	1,367,061,452.50	1,338,732,406.50
税金及附加	七、62	26,753,455.68	20,386,027.82
销售费用	七、63	262,329,067.15	258,101,150.60
管理费用	七、64	176,616,814.15	120,624,335.00
研发费用	七、65	91,652,808.26	69,755,647.59
财务费用	七、66	-49,630,630.63	-40,912,337.05
其中：利息费用			
利息收入		53,822,482.00	46,570,526.92
加：其他收益	七、67	98,065,968.35	95,784,215.57
投资收益（损失以“-”号填列）	七、68	-14,775,770.71	-32,790,289.28
其中：对联营企业和合营企业的投资收益		-25,829,122.32	-50,683,567.89
以摊余成本计量的金融资产终止确认收益			
汇兑收益（损失以“-”号填列）			
净敞口套期收益（损失以“-”号填列）			
公允价值变动收益（损失以“-”号填列）	七、70	14,768,399.29	16,970,584.37
信用减值损失（损失以“-”号填列）	七、71	-53,229,368.72	-24,359,390.70
资产减值损失（损失以“-”号填列）	七、72	-5,729,352.92	-285,154.26
资产处置收益（损失以“-”号填列）	七、73	-1,165,032.61	
三、营业利润（亏损以“-”号填列）		245,022,552.09	229,207,221.60
加：营业外收入	七、74	9,872,699.97	21,406,930.72
减：营业外支出	七、75	73,329,230.30	2,198,770.61
四、利润总额（亏损总额以“-”号填列）		181,566,021.76	248,415,381.71
减：所得税费用	七、76	-91,935,714.25	6,249,723.49
五、净利润（净亏损以“-”号填列）		273,501,736.01	242,165,658.22
（一）按经营持续性分类			
1.持续经营净利润（净亏损以“-”号填列）		273,501,736.01	242,165,658.22
2.终止经营净利润（净亏损以“-”号填列）			
（二）按所有权归属分类			
1.归属于母公司股东的净利润（净亏损以“-”号填列）		273,501,736.01	242,165,658.22
2.少数股东损益（净亏损以“-”号填列）			
六、其他综合收益的税后净额	七、77	-20,063,235.22	-32,343,114.33
（一）归属母公司所有者的其他综合收益的税后净额		-20,063,235.22	-32,343,114.33
1.不能重分类进损益的其他综合收益		-17,789,547.31	-36,795,991.62
（1）重新计量设定受益计划变动额			

(2) 权益法下不能转损益的其他综合收益			
(3) 其他权益工具投资公允价值变动		-17,789,547.31	-36,795,991.62
(4) 企业自身信用风险公允价值变动			
2. 将重分类进损益的其他综合收益		-2,273,687.91	4,452,877.29
(1) 权益法下可转损益的其他综合收益			
(2) 其他债权投资公允价值变动			
(3) 金融资产重分类计入其他综合收益的金额			
(4) 其他债权投资信用减值准备			
(5) 现金流量套期储备			
(6) 外币财务报表折算差额		-2,273,687.91	4,452,877.29
(7) 其他			
(二) 归属于少数股东的其他综合收益的税后净额			
七、综合收益总额		253,438,500.79	209,822,543.89
(一) 归属于母公司所有者的综合收益总额		253,438,500.79	209,822,543.89
(二) 归属于少数股东的综合收益总额			
八、每股收益：			
(一) 基本每股收益(元/股)		0.5269	0.4666
(二) 稀释每股收益(元/股)		0.5269	0.4666

本期发生同一控制下企业合并的，被合并方在合并前实现的净利润为：0 元,上期被合并方实现的净利润为：0 元。

公司负责人：储学军

主管会计工作负责人：任劼

会计机构负责人：袁圆

母公司利润表

2023 年 1—12 月

单位：元币种：人民币

项目	附注	2023 年度	2022 年度
一、营业收入	十九、4	1,742,671,857.43	1,586,019,767.60
减：营业成本	十九、4	1,196,849,120.28	1,146,117,948.52
税金及附加		23,924,796.19	17,082,771.48
销售费用		220,784,035.69	221,078,450.11
管理费用		140,155,149.17	82,076,827.37
研发费用		67,410,603.97	36,190,960.74
财务费用		-45,943,486.17	-39,119,140.43
其中：利息费用			
利息收入		49,288,484.23	42,240,761.07
加：其他收益		95,424,765.69	93,838,971.84
投资收益（损失以“-”号填列）	十九、5	-20,351,490.35	-35,396,798.01
其中：对联营企业和合营企业的投资收益		-28,039,912.94	-52,507,370.75
以摊余成本计量的金融资产终止确认收益			
净敞口套期收益（损失以“-”号填列）			
公允价值变动收益（损失以“-”号填列）		-14,528,870.64	13,817,108.81
信用减值损失（损失以“-”号填列）		-40,444,159.35	-16,886,380.38
资产减值损失（损失以“-”号填列）		339,524.55	-197,529.30
资产处置收益（损失以“-”号填列）		-1,165,032.61	
二、营业利润（亏损以“-”号填列）		158,766,375.59	177,767,322.77

加：营业外收入		8,884,516.17	19,507,071.05
减：营业外支出		73,237,425.71	2,160,878.62
三、利润总额（亏损总额以“-”号填列）		94,413,466.05	195,113,515.20
减：所得税费用		-126,697,302.79	
四、净利润（净亏损以“-”号填列）		221,110,768.84	195,113,515.20
（一）持续经营净利润（净亏损以“-”号填列）		221,110,768.84	195,113,515.20
（二）终止经营净利润（净亏损以“-”号填列）			
五、其他综合收益的税后净额		10,812,711.79	-31,495,389.76
（一）不能重分类进损益的其他综合收益		10,812,711.79	-31,495,389.76
1.重新计量设定受益计划变动额			
2.权益法下不能转损益的其他综合收益			
3.其他权益工具投资公允价值变动		10,812,711.79	-31,495,389.76
4.企业自身信用风险公允价值变动			
（二）将重分类进损益的其他综合收益			
1.权益法下可转损益的其他综合收益			
2.其他债权投资公允价值变动			
3.金融资产重分类计入其他综合收益的金额			
4.其他债权投资信用减值准备			
5.现金流量套期储备			
6.外币财务报表折算差额			
7.其他			
六、综合收益总额		231,923,480.63	163,618,125.44
七、每股收益：			
（一）基本每股收益(元/股)			
（二）稀释每股收益(元/股)			

公司负责人：储学军

主管会计工作负责人：任劼

会计机构负责人：袁圆

合并现金流量表

2023 年 1—12 月

单位：元币种：人民币

项目	附注	2023年度	2022年度
一、经营活动产生的现金流量：			
销售商品、提供劳务收到的现金		2,225,896,556.47	2,036,365,636.71
收到的税费返还			1,199,817.34
收到其他与经营活动有关的现金	七、78	51,816,056.94	66,683,657.83
经营活动现金流入小计		2,277,712,613.41	2,104,249,111.88
购买商品、接受劳务支付的现金		929,025,298.41	756,985,125.59
支付给职工及为职工支付的现金		637,347,068.44	612,576,225.80
支付的各项税费		94,358,384.60	67,475,068.35
支付其他与经营活动有关的现金	七、78	158,424,579.69	135,904,226.30
经营活动现金流出小计		1,819,155,331.14	1,572,940,646.04
经营活动产生的现金流量净额		458,557,282.27	531,308,465.84
二、投资活动产生的现金流量：			
收回投资收到的现金		41,858,507.41	3,469,000.00
取得投资收益收到的现金		34,967,251.68	36,773,074.12
处置固定资产、无形资产和其他长期资产收回的现金净额		725,827.82	19,415.93

处置子公司及其他营业单位收到的现金净额			
收到其他与投资活动有关的现金	七、78	1,623,824,150.47	839,117,269.27
投资活动现金流入小计		1,701,375,737.38	879,378,759.32
购建固定资产、无形资产和其他长期资产支付的现金		30,887,984.91	47,336,820.08
投资支付的现金			66,393,879.13
质押贷款净增加额			
取得子公司及其他营业单位支付的现金净额			
支付其他与投资活动有关的现金	七、78	228,636,975.72	1,623,824,150.47
投资活动现金流出小计		259,524,960.63	1,737,554,849.68
投资活动产生的现金流量净额		1,441,850,776.75	-858,176,090.36
三、筹资活动产生的现金流量：			
吸收投资收到的现金			
其中：子公司吸收少数股东投资收到的现金			
取得借款收到的现金			
收到其他与筹资活动有关的现金	七、78	17,608,986.79	22,962,809.34
筹资活动现金流入小计		17,608,986.79	22,962,809.34
偿还债务支付的现金			
分配股利、利润或偿付利息支付的现金		97,058,490.32	84,601,785.68
其中：子公司支付给少数股东的股利、利润			
支付其他与筹资活动有关的现金	七、78	243,007,033.62	67,488,582.32
筹资活动现金流出小计		340,065,523.94	152,090,368.00
筹资活动产生的现金流量净额		-322,456,537.15	-129,127,558.66
四、汇率变动对现金及现金等价物的影响		483,791.65	4,392,464.04
五、现金及现金等价物净增加额		1,578,435,313.52	-451,602,719.14
加：期初现金及现金等价物余额	七、79	1,485,787,670.77	1,937,390,389.91
六、期末现金及现金等价物余额	七、79	3,064,222,984.29	1,485,787,670.77

公司负责人：储学军

主管会计工作负责人：任劼

会计机构负责人：袁圆

母公司现金流量表

2023 年 1—12 月

单位：元币种：人民币

项目	附注	2023年度	2022年度
一、经营活动产生的现金流量：			
销售商品、提供劳务收到的现金		1,845,943,840.41	1,709,226,228.65
收到的税费返还			
收到其他与经营活动有关的现金		59,702,753.59	58,569,662.21
经营活动现金流入小计		1,905,646,594.00	1,767,795,890.86
购买商品、接受劳务支付的现金		758,485,292.53	653,068,561.56
支付给职工及为职工支付的现金		499,755,629.10	463,001,972.38
支付的各项税费		74,478,522.89	48,672,039.14
支付其他与经营活动有关的现金		132,965,415.62	99,651,646.17
经营活动现金流出小计		1,465,684,860.14	1,264,394,219.25

经营活动产生的现金流量净额		439,961,733.86	503,401,671.61
二、投资活动产生的现金流量：			
收回投资收到的现金		43,650,603.79	3,410,000.00
取得投资收益收到的现金		33,770,700.21	35,361,506.80
处置固定资产、无形资产和其他长期资产收回的现金净额		725,827.82	19,415.93
处置子公司及其他营业单位收到的现金净额			
收到其他与投资活动有关的现金		1,583,824,150.47	839,117,269.27
投资活动现金流入小计		1,661,971,282.29	877,908,192.00
购建固定资产、无形资产和其他长期资产支付的现金		27,714,218.63	40,087,509.83
投资支付的现金			63,900,000.00
取得子公司及其他营业单位支付的现金净额			
支付其他与投资活动有关的现金		218,636,975.72	1,583,824,150.47
投资活动现金流出小计		246,351,194.35	1,687,811,660.30
投资活动产生的现金流量净额		1,415,620,087.94	-809,903,468.30
三、筹资活动产生的现金流量：			
吸收投资收到的现金			
取得借款收到的现金			
收到其他与筹资活动有关的现金		17,608,986.79	22,962,809.34
筹资活动现金流入小计		17,608,986.79	22,962,809.34
偿还债务支付的现金			
分配股利、利润或偿付利息支付的现金		97,058,490.32	84,601,785.68
支付其他与筹资活动有关的现金		233,623,746.67	57,395,990.03
筹资活动现金流出小计		330,682,236.99	141,997,775.71
筹资活动产生的现金流量净额		-313,073,250.20	-119,034,966.37
四、汇率变动对现金及现金等价物的影响			
五、现金及现金等价物净增加额			
加：期初现金及现金等价物余额		1,112,064,072.92	1,537,600,835.98
六、期末现金及现金等价物余额			
		2,654,572,644.52	1,112,064,072.92

公司负责人：储学军

主管会计工作负责人：任劼

会计机构负责人：袁圆

合并所有者权益变动表
2023 年 1—12 月

单位:元币种:人民币

项目	2023 年度														
	归属于母公司所有者权益											少数股东权益	所有者权益合计		
	实收资本(或股本)	其他权益工具			资本公积	减：库存股	其他综合收益	专项储备	盈余公积	一般风险准备	未分配利润			其他	小计
优先股		永续债	其他												
一、上年年末余额	519,029,360.00				1,499,045,955.97		-30,254,278.78		239,931,002.23		1,053,523,378.65		3,281,275,418.07		3,281,275,418.07
加：会计政策变更															
前期差错更正															
其他															
二、本年期初余额	519,029,360.00				1,499,045,955.97		-30,254,278.78		239,931,002.23		1,053,523,378.65		3,281,275,418.07		3,281,275,418.07
三、本期增减变动金额（减少以“－”号填列）							13,419,021.95		19,583,677.77		123,377,310.75		156,380,010.47		156,380,010.47
（一）综合收益总额							-20,063,235.22				273,501,736.01		253,438,500.79		253,438,500.79
（二）所有者投入和减少资本															
1. 所有者投入的普通股															
2. 其他权益工具持有者投入资本															
3. 股份支付计入所有者权益的金额															
4. 其他															
（三）利润分配									19,541,617.39		-116,600,107.71		-97,058,490.32		-97,058,490.32

2023 年年度报告

1. 提取盈余公积							19,541,617.39		-19,541,617.39			
2. 提取一般风险准备												
3. 对所有者（或股东）的分配									-97,058,490.32		-97,058,490.32	-97,058,490.32
4. 其他												
（四）所有者权益内部结转						33,482,257.17	42,060.38		-33,524,317.55			
1. 资本公积转增资本（或股本）												
2. 盈余公积转增资本（或股本）												
3. 盈余公积弥补亏损												
4. 设定受益计划变动额结转留存收益												
5. 其他综合收益结转留存收益						33,482,257.17	42,060.38		-33,524,317.55			
6. 其他												
（五）专项储备												
（六）其他												
四、本期期末余额	519,029,360.00				1,499,045,955.97	-16,835,256.83	259,514,680.00		1,176,900,689.40		3,437,655,428.54	3,437,655,428.54

项目	2022 年度												少数股东权益	所有者权益合计
	归属于母公司所有者权益													
	实收资本(或股本)	其他权益工具			资本公积	减：库存股	其他综合收益	专项储备	盈余公积	一般风险准备	未分配利润	其他		
	优先股	永续债	其他											
一、上年年末余额	519,029,360.00				1,499,045,955.97		-61,164.45		220,634,650.71		917,405,857.63		3,156,054,659.86	3,156,054,659.86

加：会计政策变更									
前期差错更正									
其他									
二、本年期初余额	519,029,360.00			1,499,045,955.97	-61,164.45	220,634,650.71	917,405,857.63	3,156,054,659.86	3,156,054,659.86
三、本期增减变动金额（减少以“-”号填列）					-30,193,114.33	19,296,351.52	136,117,521.02	125,220,758.21	125,220,758.21
（一）综合收益总额					-32,343,114.33		242,165,658.22	209,822,543.89	209,822,543.89
（二）所有者投入和减少资本									
1. 所有者投入的普通股									
2. 其他权益工具持有者投入资本									
3. 股份支付计入所有者权益的金额									
4. 其他									
（三）利润分配						19,511,351.52	-104,113,137.20	-84,601,785.68	-84,601,785.68
1. 提取盈余公积						19,511,351.52	-19,511,351.52		
2. 提取一般风险准备									
3. 对所有者（或股东）的分配							-84,601,785.68	-84,601,785.68	-84,601,785.68
4. 其他									
（四）所有者权益内部结转					2,150,000.00	-215,000.00	-1,935,000.00		
1. 资本公积转增资本（或股本）									
2. 盈余公积转增资本（或股本）									
3. 盈余公积弥补亏损									
4. 设定受益计划变动额结转留存收益									
5. 其他综合收益结转留存收益					2,150,000.00	-215,000.00	-1,935,000.00		

6. 其他										
(五) 专项储备										
(六) 其他										
四、本期期末余额	519,029,360.00			1,499,045,955.97	-30,254,278.78	239,931,002.23	1,053,523,378.65	3,281,275,418.07	3,281,275,418.07	

公司负责人：储学军

主管会计工作负责人：任劼

会计机构负责人：袁圆

母公司所有者权益变动表

2023 年 1—12 月

单位：元币种：人民币

项目	2023 年度										
	实收资本(或股本)	其他权益工具			资本公积	减：库存股	其他综合收益	专项储备	盈余公积	未分配利润	所有者权益合计
		优先股	永续债	其他							
一、上年年末余额	519,029,360.00				1,463,377,723.33		-28,241,478.80		239,931,002.23	1,013,524,029.81	3,207,620,636.57
加：会计政策变更											
前期差错更正											
其他											
二、本年期初余额	519,029,360.00				1,463,377,723.33		-28,241,478.80		239,931,002.23	1,013,524,029.81	3,207,620,636.57
三、本期增减变动金额（减少以“-”号填列）							10,392,108.00		19,583,677.77	104,889,204.54	134,864,990.31
（一）综合收益总额							10,812,711.79			221,110,768.84	231,923,480.63
（二）所有者投入和减少资本											
1. 所有者投入的普通股											
2. 其他权益工具持有者投入资本											
3. 股份支付计入所有者权益的金额											
4. 其他											
（三）利润分配									19,541,617.39	-116,600,107.71	-97,058,490.32
1. 提取盈余公积									19,541,617.39	-19,541,617.39	

2023 年年度报告

2. 对所有者（或股东）的分配										-97,058,490.32	-97,058,490.32		
3. 其他													
（四）所有者权益内部结转													
1. 资本公积转增资本（或股本）													
2. 盈余公积转增资本（或股本）													
3. 盈余公积弥补亏损													
4. 设定受益计划变动额结转留存收益													
5. 其他综合收益结转留存收益													
6. 其他													
（五）专项储备													
（六）其他													
四、本期期末余额	519,029,360.00					1,463,377,723.33				-17,849,370.80	259,514,680.00	1,118,413,234.35	3,342,485,626.88

项目	2022 年度										
	实收资本(或股本)	其他权益工具			资本公积	减：库存股	其他综合收益	专项储备	盈余公积	未分配利润	所有者权益合计
		优先股	永续债	其他							
一、上年年末余额	519,029,360.00				1,463,377,723.33		1,103,910.96		220,634,650.71	924,458,651.81	3,128,604,296.81
加：会计政策变更											
前期差错更正											
其他											
二、本年期初余额	519,029,360.00				1,463,377,723.33		1,103,910.96		220,634,650.71	924,458,651.81	3,128,604,296.81
三、本期增减变动金额（减少以“－”号填列）							-29,345,389.76		19,296,351.52	89,065,378.00	79,016,339.76
（一）综合收益总额							-31,495,389.76			195,113,515.20	163,618,125.44
（二）所有者投入和减少资本											
1. 所有者投入的普通股											
2. 其他权益工具持有者投入资本											

2023 年年度报告

3. 股份支付计入所有者权益的金额											
4. 其他											
(三) 利润分配								19,511,351.52	-104,113,137.20	-84,601,785.68	
1. 提取盈余公积								19,511,351.52	-19,511,351.52		
2. 对所有者（或股东）的分配									-84,601,785.68	-84,601,785.68	
3. 其他											
(四) 所有者权益内部结转							2,150,000.00	-215,000.00	-1,935,000.00		
1. 资本公积转增资本（或股本）											
2. 盈余公积转增资本（或股本）											
3. 盈余公积弥补亏损											
4. 设定受益计划变动额结转留存收益											
5. 其他综合收益结转留存收益							2,150,000.00	-215,000.00	-1,935,000.00		
6. 其他											
(五) 专项储备											
(六) 其他											
四、本期期末余额	519,029,360.00				1,463,377,723.33		-28,241,478.80	239,931,002.23	1,013,524,029.81	3,207,620,636.57	

公司负责人：储学军

主管会计工作负责人：任劼

会计机构负责人：袁圆

三、公司基本情况

1. 公司概况

√适用 □不适用

新华网股份有限公司（以下简称“本公司”或“公司”或“新华网”）于 2011 年 5 月 16 日在北京注册成立，公司注册地址位于北京市西城区德胜门外大街 83 号 9 层 909-A01 房间，现总部位于北京市西城区宣武门西大街 129 号金隅大厦。

本公司属互联网信息服务业，本公司及子公司主要从事全媒广告服务、政企综合服务、数字及智能化业务、文化创意服务。

本财务报表业经本公司董事会于 2024 年 4 月 22 日决议批准报出，根据本公司章程，本财务报表将提交股东大会审议。

四、财务报表的编制基础

1. 编制基础

本公司财务报表以持续经营为编制基础。根据企业会计准则的相关规定，本公司会计核算以权责发生制为基础。除某些金融工具外，本财务报表均以历史成本为计量基础。资产如果发生减值，则按照相关规定计提相应的减值准备。

2. 持续经营

√适用 □不适用

本公司财务报表以持续经营假设为基础，根据实际发生的交易和事项，按照财政部发布的《企业会计准则——基本准则》（财政部令第 33 号发布、财政部令第 76 号修订）、于 2006 年 2 月 15 日及其后颁布和修订的 40 项具体会计准则、企业会计准则应用指南、企业会计准则解释及其他相关规定（以下合称“企业会计准则”），以及中国证券监督管理委员会《公开发行证券的公司信息披露编报规则第 15 号——财务报告的一般规定（2023 年修订）》的披露规定编制。

五、重要会计政策及会计估计

具体会计政策和会计估计提示：

√适用 □不适用

本公司根据实际生产经营特点，依据相关企业会计准则的规定，对收入确认等交易和事项制定了若干项具体会计政策和会计估计，详见本报告第十节、五、34“收入”各项描述。关于管理层所作出的重大会计判断和估计的说明，请参阅本报告第十节、五、39“其他重要的会计政策和会计估计”。

1. 遵循企业会计准则的声明

本公司所编制的财务报表符合企业会计准则的要求，真实、完整地反映了公司的财务状况、经营成果、股东权益变动和现金流量等有关信息。此外，本公司的财务报表在所有重大方面符合中国证券监督管理委员会 2023 年修订的《公开发行证券的公司信息披露编报规则第 15 号——财务报告的一般规定》有关财务报表及其附注的披露要求。

2. 会计期间

本公司的会计期间分为年度和中期，会计中期指短于一个完整的会计年度的报告期间。本公司会计年度自公历 1 月 1 日起至 12 月 31 日止。

3. 营业周期

√适用 □不适用

正常营业周期是指本公司从购买用于加工的资产起至实现现金或现金等价物的期间。本公司以 12 个月作为一个营业周期，并以其作为资产和负债的流动性划分标准。

4. 记账本位币

人民币为本公司及境内子公司经营所处的主要经济环境中的货币，本公司及境内子公司以人民币为记账本位币。本公司之境外子公司新华网欧洲公司、新华网北美公司及新华网亚太有限公司根据其经营所处的主要经济环境中的货币分别确定欧元、美元及港币为其记账本位币。本公司编制本财务报表时所采用的货币为人民币。

5. 重要性标准确定方法和选择依据

√适用 □不适用

项目	重要性标准
重要的单项计提坏账准备的应收款项	单项计提坏账准备的应收款项金额超过 100.00 万元
重要的在建工程项目	单项在建工程期末余额超过 500.00 万元
重大或有事项	对合并财务报表的影响金额当期利润总额超过 1,000.00 万元

6. 同一控制下和非同一控制下企业合并的会计处理方法

√适用 □不适用

企业合并，是指将两个或两个以上单独的企业合并形成一个报告主体的交易或事项。企业合并分为同一控制下企业合并和非同一控制下企业合并。

(1) 同一控制下企业合并

参与合并的企业在合并前后均受同一方或相同的多方最终控制，且该控制并非暂时性的，为同一控制下的企业合并。同一控制下的企业合并，在合并日取得对其他参与合并企业控制权的一方为合并方，参与合并的其他企业为被合并方。合并日，是指合并方实际取得对被合并方控制权的日期。

合并方取得的资产和负债均按合并日在被合并方的账面价值计量。合并方取得的净资产账面价值与支付的合并对价账面价值（或发行股份面值总额）的差额，调整资本公积（股本溢价）；资本公积（股本溢价）不足以冲减的，调整留存收益。

合并方为进行企业合并发生的各项直接费用，于发生时计入当期损益。

(2) 非同一控制下企业合并

参与合并的企业在合并前后不受同一方或相同的多方最终控制的，为非同一控制下的企业合并。非同一控制下的企业合并，在购买日取得对其他参与合并企业控制权的一方为购买方，参与合并的其他企业为被购买方。购买日，是指为购买方实际取得对被购买方控制权的日期。

对于非同一控制下的企业合并，合并成本包含购买日购买方为取得对被购买方的控制权而付出的资产、发生或承担的负债以及发行的权益性证券的公允价值，为企业合并发生的审计、法律服务、评估咨询等中介费用以及其他管理费用于发生时计入当期损益。购买方作为合并对价发行的权益性证券或债务性证券的交易费用，计入权益性证券或债务性证券的初始确认金额。所涉及的或有对价按其在购买日的公允价值计入合并成本，购买日后 12 个月内出现对购买日已存在情况的新的或进一步证据而需要调整或有对价的，相应调整合并商誉。购买方发生的合并成本及在合并中取得的可辨认净资产按购买日的公允价值计量。合并成本大于合并中取得的被购买方于购买日可辨认净资产公允价值份额的差额，确认为商誉。合并成本小于合并中取得的被购买方可辨认净资产公允价值份额的，首先对取得的被购买方各项可辨认资产、负债及或有负债的公允价值以及合并成本的计量进行复核，复核后合并成本仍小于合并中取得的被购买方可辨认净资产公允价值份额的，其差额计入当期损益。

购买方取得被购买方的可抵扣暂时性差异，在购买日因不符合递延所得税资产确认条件而未予确认的，在购买日后 12 个月内，如取得新的或进一步的信息表明购买日的相关情况已经存在，预期被购买方在购买日可抵扣暂时性差异带来的经济利益能够实现的，则确认相关的递延所得税资产，同时减少商誉，商誉不足冲减的，差额部分确认为当期损益；除上述情况以外，确认与企业合并相关的递延所得税资产的，计入当期损益。

通过多次交易分步实现的非同一控制下企业合并，根据《财政部关于印发企业会计准则解释第 5 号的通知》（财会[2012]19 号）和《企业会计准则第 33 号——合并财务报表》第五十一条关于“一揽子交易”的判断标准（参见本报告第十节、五、7、“控制的判断标准和合并财务报表的编制方法”（2）），判断该多次交易是否属于“一揽子交易”。属于“一揽子交易”的，参考本部分前面各段描述及本附注四、14“长期股权投资”进行会计处理；不属于“一揽子交易”的，区分个别财务报表和合并财务报表进行相关会计处理：

在个别财务报表中，以购买日之前所持被购买方的股权投资的账面价值与购买日新增投资成本之和，作为该项投资的初始投资成本；购买日之前持有的被购买方的股权涉及其他综合收益的，在处置该项投资时将与其相关的其他综合收益采用与被购买方直接处置相关资产或负债相同的基础进行会计处理。

在合并财务报表中，对于购买日之前持有的被购买方的股权，按照该股权在购买日的公允价值进行重新计量，公允价值与其账面价值的差额计入当期投资收益；购买日之前持有的被购买方的股权涉及其他综合收益的，与其相关的其他综合收益应当采用与被购买方直接处置相关资产或负债相同的基础进行会计处理。

7. 控制的判断标准和合并财务报表的编制方法

√适用 □不适用

（1）控制的判断标准

合并财务报表的合并范围以控制为基础予以确定。控制是指本公司拥有对被投资方的权力，通过参与被投资方的相关活动而享有可变回报，并且有能力运用对被投资方的权力影响该回报金额。其中，本公司享有现时权利使本公司目前有能力主导被投资方的相关活动，而不论本公司是否实际行使该权利，视为本公司拥有对被投资方的权力；本公司自被投资方取得的回报可能会随

着被投资方业绩而变动的，视为享有可变回报；本公司以主要责任人身份行使决策权的，视为本公司有能力运用对被投资方的权力影响该回报金额。合并范围包括本公司及全部子公司。子公司，是指被本公司控制的主体。

本公司在综合考虑所有相关事实和情况的基础上对是否控制被投资方进行判断。相关事实和情况主要包括：被投资方的设立目的；被投资方的相关活动以及如何对相关活动作出决策；本公司享有的权利是否使本公司目前有能力主导被投资方的相关活动；本公司是否通过参与被投资方的相关活动而享有可变回报；本公司是否有能力运用对被投资方的权力影响其回报金额；本公司与其他方的关系等。一旦相关事实和情况的变化导致上述控制定义涉及的相关要素发生了变化，本公司将进行重新评估。

（2） 合并财务报表编制的方法

从取得子公司的净资产和生产经营决策的实际控制权之日起，本公司开始将其纳入合并范围；从丧失实际控制权之日起停止纳入合并范围。对于处置的子公司，处置日前的经营成果和现金流量已经适当地包括在合并利润表和合并现金流量表中；当期处置的子公司，不调整合并资产负债表的期初数。非同一控制下企业合并增加的子公司，其购买日后的经营成果及现金流量已经适当地包括在合并利润表和合并现金流量表中，且不调整合并财务报表的期初数和对比数。同一控制下企业合并增加的子公司，其自合并当期期初至合并日的经营成果和现金流量已经适当地包括在合并利润表和合并现金流量表中，并且同时调整合并财务报表的对比数。

在编制合并财务报表时，子公司与本公司采用的会计政策或会计期间不一致的，按照本公司的会计政策和会计期间对子公司财务报表进行必要的调整。对于非同一控制下企业合并取得的子公司，以购买日可辨认净资产公允价值为基础对其财务报表进行调整。

公司内所有重大往来余额、交易及未实现利润在合并财务报表编制时予以抵销。

子公司的股东权益及当期净损益中不属于本公司所拥有的部分分别作为少数股东权益及少数股东损益在合并财务报表中股东权益及净利润项下单独列示。子公司当期净损益中属于少数股东权益的份额，在合并利润表中净利润项目下以“少数股东损益”项目列示。少数股东分担的子公司的亏损超过了少数股东在该子公司期初股东权益中所享有的份额，仍冲减少数股东权益。

当因处置部分股权投资或其他原因丧失了对原有子公司的控制权时，对于剩余股权，按照其在丧失控制权日的公允价值进行重新计量。处置股权取得的对价与剩余股权公允价值之和，减去按原持股比例计算应享有原有子公司自购买日开始持续计算的净资产的份额之间的差额，计入丧失控制权当期的投资收益。与原有子公司股权投资相关的其他综合收益，在丧失控制权时采用与该子公司直接处置相关资产或负债相同的基础进行会计处理。其后，对该部分剩余股权按照《企业会计准则第 2 号——长期股权投资》或《企业会计准则第 22 号——金融工具确认和计量》等相关规定进行后续计量，详见本报告第十节、五、19“长期股权投资”或本报告第十节、五、11“金融工具”。

本公司通过多次交易分步处置对子公司股权投资直至丧失控制权的，需区分处置对子公司股权投资直至丧失控制权的各项交易是否属于一揽子交易。处置对子公司股权投资的各项交易的条款、条件以及经济影响符合以下一种或多种情况，通常表明应将多次交易事项作为一揽子交易进行会计处理：①这些交易是同时或者在考虑了彼此影响的情况下订立的；②这些交易整体才能达成一项完整的商业结果；③一项交易的发生取决于其他至少一项交易的发生；④一项交易单独看

是不经济的，但是和其他交易一并考虑时是经济的。不属于一揽子交易的，对其中的每一项交易视情况分别按照“不丧失控制权的情况下部分处置对子公司的长期股权投资”（详见本报告第十节、无、19、“长期股权投资”（2）④）和“因处置部分股权投资或其他原因丧失了对原有子公司的控制权”（详见前段）适用的原则进行会计处理。处置对子公司股权投资直至丧失控制权的各项交易属于一揽子交易的，将各项交易作为一项处置子公司并丧失控制权的交易进行会计处理；但是，在丧失控制权之前每一次处置价款与处置投资对应的享有该子公司净资产份额的差额，在合并财务报表中确认为其他综合收益，在丧失控制权时一并转入丧失控制权当期的损益。

8. 合营安排分类及共同经营会计处理方法

√适用 □不适用

合营安排，是指一项由两个或两个以上的参与方共同控制的安排。本公司根据在合营安排中享有的权利和承担的义务，将合营安排分为共同经营和合营企业。共同经营，是指本公司享有该安排相关资产且承担该安排相关负债的合营安排。合营企业，是指本公司仅对该安排的净资产享有权利的合营安排。

本公司对合营企业的投资采用权益法核算，按照本报告第十节、五、19“长期股权投资”（2）②“权益法核算的长期股权投资”中所述的会计政策处理。

本公司作为合营方对共同经营，确认本公司单独持有的资产、单独所承担的负债，以及按本公司份额确认共同持有的资产和共同承担的负债；确认出售本公司享有的共同经营产出份额所产生的收入；按本公司份额确认共同经营因出售产出所产生的收入；确认本公司单独所发生的费用，以及按本公司份额确认共同经营发生的费用。

当本公司作为合营方向共同经营投出或出售资产（该资产不构成业务，下同）、或者自共同经营购买资产时，在该等资产出售给第三方之前，本公司仅确认因该交易产生的损益中归属于共同经营其他参与方的部分。该等资产发生符合《企业会计准则第8号——资产减值》等规定的资产减值损失的，对于由本公司向共同经营投出或出售资产的情况，本公司全额确认该损失；对于本公司自共同经营购买资产的情况，本公司按承担的份额确认该损失。

9. 现金及现金等价物的确定标准

现金等价物包括库存现金、可以随时用于支付的存款以及本集团持有的期限短（一般为从购买日起三个月内到期）、流动性强、易于转换为已知金额现金、价值变动风险很小的投资。

10. 外币业务和外币报表折算

√适用 □不适用

（1）发生外币交易时折算汇率的确定方法

本公司发生的外币交易在初始确认时，按交易日的即期汇率折算为记账本位币金额。

（2）在资产负债表日对外币货币性项目采用的折算方法和汇兑损益的处理方法

资产负债表日，对于外币货币性项目采用资产负债表日即期汇率折算，由此产生的汇兑差额，除：①属于与购建符合资本化条件的资产相关的外币专门借款产生的汇兑差额按照借款费用资本化的原则处理；②分类为以公允价值计量且其变动计入其他综合收益的外币货币性项目，除摊余

成本（含减值）之外的其他账面余额变动产生的汇兑差额计入其他综合收益之外，均计入当期损益。

以历史成本计量的外币非货币性项目，仍采用交易发生日的即期汇率折算的记账本位币金额计量。以公允价值计量的外币非货币性项目，采用公允价值确定日的即期汇率折算，折算后的记账本位币金额与原记账本位币金额的差额，作为公允价值变动（含汇率变动）处理，计入当期损益或确认为其他综合收益。

（3） 外币财务报表的折算方法

境外经营的外币财务报表按以下方法折算为人民币报表：资产负债表中的资产和负债项目，采用资产负债表日的即期汇率折算；股东权益类项目除“未分配利润”项目外，其他项目采用发生时的即期汇率折算。利润表中的收入和费用项目，采用交易发生日的即期汇率折算。年初未分配利润为上一年折算后的年末未分配利润；期末未分配利润按折算后的利润分配各项目计算列示；折算后资产类项目与负债类项目和股东权益类项目合计数的差额，作为外币报表折算差额，确认为其他综合收益。处置境外经营并丧失控制权时，将资产负债表中股东权益项目下列示的、与该境外经营相关的外币报表折算差额，全部或按处置该境外经营的比例转入处置当期损益。

外币现金流量以及境外子公司的现金流量，采用现金流量发生日的即期汇率折算。汇率变动对现金的影响额作为调节项目，在现金流量表中单独列报。

年初数和上年实际数按照上年财务报表折算后的数额列示。

在处置本公司在境外经营的全部所有者权益或因处置部分股权投资或其他原因丧失了对境外经营控制权时，将资产负债表中股东权益项目下列示的、与该境外经营相关的归属于母公司所有者权益的外币报表折算差额，全部转入处置当期损益。

在处置部分股权投资或其他原因导致持有境外经营权益比例降低但不丧失对境外经营控制权时，与该境外经营处置部分相关的外币报表折算差额将归属于少数股东权益，不转入当期损益。在处置境外经营为联营企业或合营企业的部分股权时，与该境外经营相关的外币报表折算差额，按处置该境外经营的比例转入处置当期损益。

如有实质上构成对境外经营净投资的外币货币性项目，在合并财务报表中，其因汇率变动而产生的汇兑差额，作为“外币报表折算差额”确认为其他综合收益；处置境外经营时，计入处置当期损益。

11. 金融工具

√适用 □不适用

在本公司成为金融工具合同的一方时确认一项金融资产或金融负债。

（1） 金融资产的分类、确认和计量

本公司根据管理金融资产的业务模式和金融资产的合同现金流量特征，将金融资产划分为：以摊余成本计量的金融资产；以公允价值计量且其变动计入其他综合收益的金融资产；以公允价值计量且其变动计入当期损益的金融资产。

金融资产在初始确认时以公允价值计量。对于以公允价值计量且其变动计入当期损益的金融资产，相关交易费用直接计入当期损益；对于其他类别的金融资产，相关交易费用计入初始确认

金额。因销售产品或提供劳务而产生的、未包含或不考虑重大融资成分的应收账款或应收票据，本公司按照预期有权收取的对价金额作为初始确认金额。

①以摊余成本计量的金融资产

本公司管理以摊余成本计量的金融资产的业务模式为以收取合同现金流量为目标，且此类金融资产的合同现金流量特征与基本借贷安排相一致，即在特定日期产生的现金流量，仅为对本金和以未偿付本金金额为基础的利息的支付。本公司对于此类金融资产，采用实际利率法，按照摊余成本进行后续计量，其摊销或减值产生的利得或损失，计入当期损益。

②以公允价值计量且其变动计入其他综合收益的金融资产

本公司管理此类金融资产的业务模式为既以收取合同现金流量为目标又以出售为目标，且此类金融资产的合同现金流量特征与基本借贷安排相一致。本公司对此类金融资产按照公允价值计量且其变动计入其他综合收益，但减值损失或利得、汇兑损益和按照实际利率法计算的利息收入计入当期损益。

此外，本公司将部分非交易性权益工具投资指定为以公允价值计量且其变动计入其他综合收益的金融资产。本公司将该类金融资产的相关股利收入计入当期损益，公允价值变动计入其他综合收益。当该金融资产终止确认时，之前计入其他综合收益的累计利得或损失将从其他综合收益转入留存收益，不计入当期损益。

③以公允价值计量且其变动计入当期损益的金融资产

本公司将上述以摊余成本计量的金融资产和以公允价值计量且其变动计入其他综合收益的金融资产之外的金融资产，分类为以公允价值计量且其变动计入当期损益的金融资产。此外，在初始确认时，本公司为了消除或显著减少会计错配，将部分金融资产指定为以公允价值计量且其变动计入当期损益的金融资产。对于此类金融资产，本公司采用公允价值进行后续计量，公允价值变动计入当期损益。

(2) 金融负债的分类、确认和计量

金融负债于初始确认时分类为以公允价值计量且其变动计入当期损益的金融负债和其他金融负债。对于以公允价值计量且其变动计入当期损益的金融负债，相关交易费用直接计入当期损益，其他金融负债的相关交易费用计入其初始确认金额。

①以公允价值计量且其变动计入当期损益的金融负债

以公允价值计量且其变动计入当期损益的金融负债，包括交易性金融负债（含属于金融负债的衍生工具）和初始确认时指定为以公允价值计量且其变动计入当期损益的金融负债。

交易性金融负债（含属于金融负债的衍生工具），按照公允价值进行后续计量，除与套期会计有关外，公允价值变动计入当期损益。

被指定为以公允价值计量且其变动计入当期损益的金融负债，该负债由本公司自身信用风险变动引起的公允价值变动计入其他综合收益，且终止确认该负债时，计入其他综合收益的自身信用风险变动引起的其公允价值累计变动额转入留存收益。其余公允价值变动计入当期损益。若按上述方式对该等金融负债的自身信用风险变动的影响进行处理会造成或扩大损益中的会计错配的，本公司将该金融负债的全部利得或损失（包括企业自身信用风险变动的影响金额）计入当期损益。

②其他金融负债

除金融资产转移不符合终止确认条件或继续涉入被转移金融资产所形成的金融负债、财务担保合同外的其他金融负债分类为以摊余成本计量的金融负债，按摊余成本进行后续计量，终止确认或摊销产生的利得或损失计入当期损益。

（3） 金融资产转移的确认依据和计量方法

满足下列条件之一的金融资产，予以终止确认：①收取该金融资产现金流量的合同权利终止；②该金融资产已转移，且将金融资产所有权上几乎所有的风险和报酬转移给转入方；③该金融资产已转移，虽然企业既没有转移也没有保留金融资产所有权上几乎所有的风险和报酬，但是放弃了对该金融资产的控制。

若企业既没有转移也没有保留金融资产所有权上几乎所有的风险和报酬，且未放弃对该金融资产的控制的，则按照继续涉入所转移金融资产的程度确认有关金融资产，并相应确认有关负债。继续涉入所转移金融资产的程度，是指该金融资产价值变动使企业面临的风险水平。

金融资产整体转移满足终止确认条件的，将所转移金融资产的账面价值及因转移而收到的对价与原计入其他综合收益的公允价值变动累计额之和的差额计入当期损益。

金融资产部分转移满足终止确认条件的，将所转移金融资产的账面价值在终止确认及未终止确认部分之间按其相对的公允价值进行分摊，并将因转移而收到的对价与应分摊至终止确认部分的原计入其他综合收益的公允价值变动累计额之和与分摊的前述账面金额之差额计入当期损益。

本公司对采用附追索权方式出售的金融资产，或将持有的金融资产背书转让，需确定该金融资产所有权上几乎所有的风险和报酬是否已经转移。已将该金融资产所有权上几乎所有的风险和报酬转移给转入方的，终止确认该金融资产；保留了金融资产所有权上几乎所有的风险和报酬的，不终止确认该金融资产；既没有转移也没有保留金融资产所有权上几乎所有的风险和报酬的，则继续判断企业是否对该资产保留了控制，并根据前面各段所述的原则进行会计处理。

（4） 金融负债的终止确认

金融负债（或其一部分）的现时义务已经解除的，本公司终止确认该金融负债（或该部分金融负债）。本公司（借入方）与借出方签订协议，以承担新金融负债的方式替换原金融负债，且新金融负债与原金融负债的合同条款实质上不同的，终止确认原金融负债，同时确认一项新金融负债。本公司对原金融负债（或其一部分）的合同条款作出实质性修改的，终止确认原金融负债，同时按照修改后的条款确认一项新金融负债。

金融负债（或其一部分）终止确认的，本公司将其账面价值与支付的对价（包括转出的非现金资产或承担的负债）之间的差额，计入当期损益。

（5） 金融资产和金融负债的抵销

当本公司具有抵销已确认金额的金融资产和金融负债的法定权利，且该种法定权利是当前可执行的，同时本公司计划以净额结算或同时变现该金融资产和清偿该金融负债时，金融资产和金融负债以相互抵销后的净额在资产负债表内列示。除此以外，金融资产和金融负债在资产负债表内分别列示，不予相互抵销。

（6） 金融资产和金融负债的公允价值确定方法

公允价值，是指市场参与者在计量日发生的有序交易中，出售一项资产所能收到或者转移一项负债所需支付的价格。金融工具存在活跃市场的，本公司采用活跃市场中的报价确定其公允价值。活跃市场中的报价是指易于定期从交易所、经纪商、行业协会、定价服务机构等获得的价格，

且代表了在公平交易中实际发生的市场交易的价格。金融工具不存在活跃市场的，本公司采用估值技术确定其公允价值。估值技术包括参考熟悉情况并自愿交易的各方最近进行的市场交易中使用的价格、参照实质上相同的其他金融工具当前的公允价值、现金流量折现法和期权定价模型等。在估值时，本公司采用在当前情况下适用并且有足够可利用数据和其他信息支持的估值技术，选择与市场参与者在相关资产或负债的交易中所考虑的资产或负债特征相一致的输入值，并尽可能优先使用相关可观察输入值。在相关可观察输入值无法取得或取得不切实可行的情况下，使用不可输入值。

(7) 权益工具

权益工具是指能证明拥有本集团在扣除所有负债后的资产中的剩余权益的合同。本公司发行（含再融资）、回购、出售或注销权益工具作为权益的变动处理，与权益性交易相关的交易费用从权益中扣减。本公司不确认权益工具的公允价值变动。

本公司权益工具在存续期间分派股利（含分类为权益工具的工具所产生的“利息”）的，作为利润分配处理。

(8) 金融资产减值

本公司需确认减值损失的金融资产系以摊余成本计量的金融资产、以公允价值计量且其变动计入其他综合收益的债务工具、租赁应收款，主要包括应收票据、应收账款、其他应收款、长期应收款等。此外，对合同资产也按照本部分所述会计政策计提减值准备和确认信用减值损失。

1) 减值准备的确认方法

本公司以预期信用损失为基础，对上述各项目按照其适用的预期信用损失计量方法（一般方法或简化方法）计提减值准备并确认信用减值损失。

信用损失，是指本公司按照原实际利率折现的、根据合同应收的所有合同现金流量与预期收取的所有现金流量之间的差额，即全部现金短缺的现值。其中，对于购买或源生的已发生信用减值的金融资产，本公司按照该金融资产经信用调整的实际利率折现。

预期信用损失计量的一般方法是指，本公司在每个资产负债表日评估金融资产（含合同资产等其他适用项目，下同）的信用风险自初始确认后是否已经显著增加，如果信用风险自初始确认后已显著增加，本公司按照相当于整个存续期内预期信用损失的金额计量损失准备；如果信用风险自初始确认后未显著增加，本公司按照相当于未来 12 个月内预期信用损失的金额计量损失准备。本公司在评估预期信用损失时，考虑所有合理且有依据的信息，包括前瞻性信息。

对于在资产负债表日具有较低信用风险的金融工具，本公司假设其信用风险自初始确认后并未显著增加，选择按照未来 12 个月内的预期信用损失计量损失准备。

2) 信用风险自初始确认后是否显著增加的判断标准

如果某项金融资产在资产负债表日确定的预计存续期内的违约概率显著高于在初始确认时确定的预计存续期内的违约概率，则表明该项金融资产的信用风险显著增加。除特殊情况外，本公司采用未来 12 个月内发生的违约风险的变化作为整个存续期内发生违约风险变化的合理估计，来确定自初始确认后信用风险是否显著增加。

3) 以组合为基础评估预期信用风险的组合方法

本公司对信用风险显著不同的金融资产单项评价信用风险，如：应收关联方款项；与对方存在争议或涉及诉讼、仲裁的应收款项；已有明显迹象表明债务人很可能无法履行还款义务的应收款项等。

除了单项评估信用风险的金融资产外，本公司基于共同风险特征将金融资产划分为不同的组别，在组合的基础上评估信用风险。

4) 金融资产减值的会计处理方法

期末，本公司计算各类金融资产的预计信用损失，如果该预计信用损失大于其当前减值准备的账面金额，将其差额确认为减值损失；如果小于当前减值准备的账面金额，则将差额确认为减值利得。

5) 各类金融资产信用损失的确定方法

① 应收票据

本公司对于应收票据按照相当于整个存续期内的预期信用损失金额计量损失准备。基于应收票据的信用风险特征，将其划分为不同组合：

项目	确定组合的依据
组合 1：银行承兑汇票	承兑人为信用风险较小的银行
组合 2：商业承兑汇票	根据承兑人的信用风险划分，与“应收账款”组合划分相同

依据历史经验，本公司所取得的银行承兑汇票信用损失风险较低，除有迹象表明票据承兑人无法履行到期付款责任外，本公司对银行承兑汇票不计提坏账准备；本公司对商业承兑汇票参照应收账款计提坏账准备。

② 应收账款及合同资产

对于不含重大融资成分的应收账款和合同资产，本公司按照相当于整个存续期内的预期信用损失金额计量损失准备。

对于包含重大融资成分的应收账款、合同资产和租赁应收款，本公司选择始终按照相当于存续期内预期信用损失的金额计量损失准备。

除了单项评估信用风险的应收账款外，基于其信用风险特征，将其划分为不同组合：

项目	确定组合的依据
应收账款	
组合 1：账龄组合	本组合以应收款项的账龄作为信用风险特征
组合 2：合并范围外关联方组合	本组合为合并报表范围外关联方款项
组合 3：合并范围内关联方组合	本组合为合并报表范围内关联方款项
合同资产：	
组合 1：账龄组合	本组合以合同资产的账龄作为信用风险特征
组合 2：合并范围外关联方组合	本组合为合并报表范围外关联方款项
组合 3：合并范围内关联方组合	本组合为合并报表范围内关联方款项

③ 其他应收款

本公司依据其他应收款信用风险自初始确认后是否已经显著增加，采用相当于未来 12 个月内、或整个存续期的预期信用损失的金额计量减值损失。除了单项评估信用风险的其他应收款外，基于其信用风险特征，将其划分为不同组合：

项目	确定组合的依据
组合 1：个别认定组合	本组合为日常经常活动中应收取各类押金、代

	垫款、保证金、备用金等应收款项。
组合 2: 合并范围内关联方组合	本组合为合并报表范围内关联方款项

组合 2: 合并范围内关联方组合 本组合为合并报表范围内关联方款项

④ 长期应收款

由《企业会计准则第 14 号——收入》规范的交易形成的长期应收款，且未包含重大融资成分的，本公司按照相当于整个存续期内的预期信用损失金额计量损失准备。

由《企业会计准则第 14 号——收入》规范的交易形成的长期应收款，且包含重大融资成分的，本公司选择始终按照相当于存续期内预期信用损失的金额计量损失准备。

由《企业会计准则第 21 号——租赁》规范的交易形成的应收融资租赁款和应收经营租赁款，本公司选择始终按照相当于存续期内预期信用损失的金额计量损失准备。

对于不适用或不选择简化处理方法的应收款项，本公司依据其信用风险自初始确认后是否已经显著增加，采用相当于未来 12 个月内、或整个存续期的预期信用损失的金额计量长期应收款减值损失。

除了单项评估信用风险的长期应收款外，基于其信用风险特征，将其划分为不同组合：

项目	确定组合的依据
组合 1: 账龄组合	本组合以长期应收款的账龄作为信用风险特征
组合 2: 合并范围外关联方组合	本组合为合并报表范围外关联方款项
组合 3: 合并范围内关联方组合	本组合为合并报表范围内关联方款项

12. 应收票据

√适用 □不适用

应收票据的预期信用损失的确定方法及会计处理方法

√适用 □不适用

详见“本报告第十节、五、11、金融工具”

按照信用风险特征组合计提坏账准备的组合类别及确定依据

√适用 □不适用

详见“本报告第十节、五、11、金融工具”

基于账龄确认信用风险特征组合的账龄计算方法

√适用 □不适用

详见“本报告第十节、五、11、金融工具”

按照单项计提坏账准备的单项计提判断标准

√适用 □不适用

详见“本报告第十节、五、11、金融工具”

13. 应收账款

√适用 □不适用

应收账款的预期信用损失的确定方法及会计处理方法

√适用 □不适用

详见“本报告第十节、五、11、金融工具”。

按照信用风险特征组合计提坏账准备的组合类别及确定依据

√适用 □不适用

详见“本报告第十节、五、11、金融工具”。

基于账龄确认信用风险特征组合的账龄计算方法

√适用 □不适用

详见“本报告第十节、五、11、金融工具”。

按照单项计提坏账准备的认定单项计提判断标准

√适用 □不适用

详见“本报告第十节、五、11、金融工具”。

14. 应收款项融资

□适用 √不适用

15. 其他应收款

√适用 □不适用

其他应收款预期信用损失的确定方法及会计处理方法

√适用 □不适用

详见“本报告第十节、五、11、金融工具”。

按照信用风险特征组合计提坏账准备的组合类别及确定依据

√适用 □不适用

详见“本报告第十节、五、11、金融工具”。

基于账龄确认信用风险特征组合的账龄计算方法

√适用 □不适用

详见“本报告第十节、五、11、金融工具”。

按照单项计提坏账准备的单项计提判断标准

√适用 □不适用

详见“本报告第十节、五、11、金融工具”。

16. 存货

√适用 □不适用

存货类别、发出计价方法、盘存制度、低值易耗品和包装物的摊销方法

√适用 □不适用

存货主要包括库存商品等，摊销期限不超过一年或一个营业周期的合同履行成本也列报为存货。存货在取得时按实际成本计价，存货成本包括采购成本、加工成本和其他成本。领用和发出时按先进先出法计价。存货的盘存制度为永续盘存制。低值易耗品于领用时按一次摊销法摊销。

存货跌价准备的确认标准和计提方法

√适用 □不适用

可变现净值是指在日常活动中，存货的估计售价减去至完工时估计将要发生的成本、估计的销售费用以及相关税费后的金额。在确定存货的可变现净值时，以取得的确凿证据为基础，同时考虑持有存货的目的以及资产负债表日后事项的影响。

在资产负债表日，存货按照成本与可变现净值孰低计量。当其可变现净值低于成本时，提取存货跌价准备。计提存货跌价准备后，如果以前减记存货价值的影响因素已经消失，导致存货的可变现净值高于其账面价值的，在原已计提的存货跌价准备金额内予以转回，转回的金额计入当期损益。

按照组合计提存货跌价准备的组合类别及确定依据、不同类别存货可变现净值的确定依据

适用 不适用

存货跌价准备通常按单个存货项目的成本高于其可变现净值的差额提取。对于数量繁多、单价较低的存货，按存货类别计提存货跌价准备；对在同一地区生产和销售的产品系列相关、具有相同或类似最终用途或目的，且难以与其他项目分开计量的存货，可合并计提存货跌价准备。

基于库龄确认存货可变现净值的各库龄组合可变现净值的计算方法和确定依据

适用 不适用

17. 合同资产

适用 不适用

合同资产的确认方法及标准

适用 不适用

本公司将客户尚未支付合同对价，但本公司已经依据合同履行了履约义务，且不属于无条件（即仅取决于时间流逝）向客户收款的权利，在资产负债表中列示为合同资产。同一合同下的合同资产和合同负债以净额列示，不同合同下的合同资产和合同负债不予抵销。

合同资产预期信用损失的确定方法及会计处理方法

适用 不适用

详见“本报告第十节、五、11、金融工具”。

按照信用风险特征组合计提坏账准备的组合类别及确定依据

适用 不适用

详见“本报告第十节、五、11、金融工具”。

基于账龄确认信用风险特征组合的账龄计算方法

适用 不适用

详见“本报告第十节、五、11、金融工具”。

按照单项计提坏账准备的认定单项计提判断标准

适用 不适用

详见“本报告第十节、五、11、金融工具”。

18. 持有待售的非流动资产或处置组

适用 不适用

划分为持有待售的非流动资产或处置组的确认标准和会计处理方法

适用 不适用

终止经营的认定标准和列报方法

适用 不适用

19. 长期股权投资

适用 不适用

本部分所指的长期股权投资是指本公司对被投资单位具有控制、共同控制或重大影响的长期股权投资。本公司对被投资单位不具有控制、共同控制或重大影响的长期股权投资，作为以公允价值计量且其变动计入当期损益的金融资产核算，其中如果属于非交易性的，本公司在初始确认时可选择将其指定为以公允价值计量且其变动计入其他综合收益的金融资产核算，其会计政策详见本报告第十节、五、11“金融工具”。

共同控制，是指本公司按照相关约定对某项安排所共有的控制，并且该安排的相关活动必须经过分享控制权的参与方一致同意后才能决策。重大影响，是指本公司对被投资单位的财务和经营政策有参与决策的权力，但并不能够控制或者与其他方一起共同控制这些政策的制定。

(1) 投资成本的确定

对于同一控制下的企业合并取得的长期股权投资，在合并日按照被合并方股东权益在最终控制方合并财务报表中的账面价值的份额作为长期股权投资的初始投资成本。长期股权投资初始投资成本与支付的现金、转让的非现金资产以及所承担债务账面价值之间的差额，调整资本公积；资本公积不足冲减的，调整留存收益。以发行权益性证券作为合并对价的，在合并日按照被合并方股东权益在最终控制方合并财务报表中的账面价值的份额作为长期股权投资的初始投资成本，按照发行股份的面值总额作为股本，长期股权投资初始投资成本与所发行股份面值总额之间的差额，调整资本公积；资本公积不足冲减的，调整留存收益。通过多次交易分步取得同一控制下被合并方的股权，最终形成同一控制下企业合并的，应分别是否属于“一揽子交易”进行处理：属于“一揽子交易”的，将各项交易作为一项取得控制权的交易进行会计处理。不属于“一揽子交易”的，在合并日按照应享有被合并方股东权益在最终控制方合并财务报表中的账面价值的份额作为长期股权投资的初始投资成本，长期股权投资初始投资成本与达到合并前的长期股权投资账面价值加上合并日进一步取得股份新支付对价的账面价值之和的差额，调整资本公积；资本公积不足冲减的，调整留存收益。合并日之前持有的股权投资因采用权益法核算或作为以公允价值计量且其变动计入其他综合收益的金融资产而确认的其他综合收益，暂不进行会计处理。

对于非同一控制下的企业合并取得的长期股权投资，在购买日按照合并成本作为长期股权投资的初始投资成本，合并成本包括购买方付出的资产、发生或承担的负债、发行的权益性证券的公允价值之和。通过多次交易分步取得被购买方的股权，最终形成非同一控制下的企业合并的，应分别是否属于“一揽子交易”进行处理：属于“一揽子交易”的，将各项交易作为一项取得控制权的交易进行会计处理。不属于“一揽子交易”的，按照原持有被购买方的股权投资账面价值加上新增投资成本之和，作为改按成本法核算的长期股权投资的初始投资成本。原持有的股权采用权益法核算的，相关其他综合收益暂不进行会计处理。

合并方或购买方为企业合并发生的审计、法律服务、评估咨询等中介费用以及其他相关管理费用，于发生时计入当期损益。

除企业合并形成的长期股权投资外的其他股权投资，按成本进行初始计量，该成本视长期股权投资取得方式的不同，分别按照本公司实际支付的现金购买价款、本公司发行的权益性证券的公允价值、投资合同或协议约定的价值、非货币性资产交换交易中换出资产的公允价值或原账面价值、该项长期股权投资自身的公允价值等方式确定。与取得长期股权投资直接相关的费用、税金及其他必要支出也计入投资成本。对于因追加投资能够对被投资单位实施重大影响或实施共同控制但不构成控制的，长期股权投资成本为按照《企业会计准则第 22 号——金融工具确认和计量》确定的原持有股权投资的公允价值加上新增投资成本之和。

(2) 后续计量及损益确认方法

对被投资单位具有共同控制（构成共同经营者除外）或重大影响的长期股权投资，采用权益法核算。此外，公司财务报表采用成本法核算能够对被投资单位实施控制的长期股权投资。

① 成本法核算的长期股权投资

采用成本法核算时，长期股权投资按初始投资成本计价，追加或收回投资调整长期股权投资的成本。除取得投资时实际支付的价款或者对价中包含的已宣告但尚未发放的现金股利或者利润外，当期投资收益按照享有被投资单位宣告发放的现金股利或利润确认。

② 权益法核算的长期股权投资

采用权益法核算时，长期股权投资的初始投资成本大于投资时应享有被投资单位可辨认净资产公允价值份额的，不调整长期股权投资的初始投资成本；初始投资成本小于投资时应享有被投资单位可辨认净资产公允价值份额的，其差额计入当期损益，同时调整长期股权投资的成本。

采用权益法核算时，按照应享有或应分担的被投资单位实现的净损益和其他综合收益的份额，分别确认投资收益和其他综合收益，同时调整长期股权投资的账面价值；按照被投资单位宣告分派的利润或现金股利计算应享有的部分，相应减少长期股权投资的账面价值；对于被投资单位除净损益、其他综合收益和利润分配以外所有者权益的其他变动，调整长期股权投资的账面价值并计入资本公积。在确认应享有被投资单位净损益的份额时，以取得投资时被投资单位各项可辨认资产等的公允价值为基础，对被投资单位的净利润进行调整后确认。被投资单位采用的会计政策及会计期间与本公司不一致的，按照本公司的会计政策及会计期间对被投资单位的财务报表进行调整，并据以确认投资收益和其他综合收益。对于本公司与联营企业及合营企业之间发生的交易，投出或出售的资产不构成业务的，未实现内部交易损益按照享有的比例计算归属于本公司的部分予以抵销，在此基础上确认投资损益。但本公司与被投资单位发生的未实现内部交易损失，属于所转让资产减值损失的，不予以抵销。本公司向合营企业或联营企业投出的资产构成业务的，投资方因此取得长期股权投资但未取得控制权的，以投出业务的公允价值作为新增长期股权投资的初始投资成本，初始投资成本与投出业务的账面价值之差，全额计入当期损益。本公司向合营企业或联营企业出售的资产构成业务的，取得的对价与业务的账面价值之差，全额计入当期损益。本公司自联营企业及合营企业购入的资产构成业务的，按《企业会计准则第 20 号——企业合并》的规定进行会计处理，全额确认与交易相关的利得或损失。

在确认应分担被投资单位发生的净亏损时，以长期股权投资的账面价值和其他实质上构成对被投资单位净投资的长期权益减记至零为限。此外，如本公司对被投资单位负有承担额外损失的义务，则按预计承担的义务确认预计负债，计入当期投资损失。被投资单位以后期间实现净利润的，本公司在收益分享额弥补未确认的亏损分担额后，恢复确认收益分享额。

③ 收购少数股权

在编制合并财务报表时，因购买少数股权新增的长期股权投资与按照新增持股比例计算应享有子公司自购买日（或合并日）开始持续计算的净资产份额之间的差额，调整资本公积，资本公积不足冲减的，调整留存收益。

④ 处置长期股权投资

在合并财务报表中，母公司在不丧失控制权的情况下部分处置对子公司的长期股权投资，处置价款与处置长期股权投资相对应享有子公司净资产的差额计入股东权益；母公司部分处置对子公司的长期股权投资导致丧失对子公司控制权的，按本报告第十节、五、7、“控制的判断标准和合并财务报表的编制方法”（2）中所述的相关会计政策处理。

其他情形下的长期股权投资处置，对于处置的股权，其账面价值与实际取得价款的差额，计入当期损益。

采用权益法核算的长期股权投资，处置后的剩余股权仍采用权益法核算的，在处置时将原计入股东权益的其他综合收益部分按相应的比例采用与被投资单位直接处置相关资产或负债相同的基础进行会计处理。因被投资方除净损益、其他综合收益和利润分配以外的其他所有者权益变动而确认的所有者权益，按比例结转入当期损益。

采用成本法核算的长期股权投资，处置后剩余股权仍采用成本法核算的，其在取得对被投资单位的控制之前因采用权益法核算或金融工具确认和计量准则核算而确认的其他综合收益，采用与被投资单位直接处置相关资产或负债相同的基础进行会计处理，并按比例结转当期损益；因采用权益法核算而确认的被投资单位净资产中除净损益、其他综合收益和利润分配以外的其他所有者权益变动按比例结转当期损益。

本公司因处置部分股权投资丧失了对被投资单位的控制的，在编制个别财务报表时，处置后的剩余股权能够对被投资单位实施共同控制或施加重大影响的，改按权益法核算，并对该剩余股权视同自取得时即采用权益法核算进行调整；处置后的剩余股权不能对被投资单位实施共同控制或施加重大影响的，改按金融工具确认和计量准则的有关规定进行会计处理，其在丧失控制之日的公允价值与账面价值之间的差额计入当期损益。对于本公司取得对被投资单位的控制之前，因采用权益法核算或金融工具确认和计量准则核算而确认的其他综合收益，在丧失对被投资单位控制时采用与被投资单位直接处置相关资产或负债相同的基础进行会计处理，因采用权益法核算而确认的被投资单位净资产中除净损益、其他综合收益和利润分配以外的其他所有者权益变动在丧失对被投资单位控制时结转入当期损益。其中，处置后的剩余股权采用权益法核算的，其他综合收益和其他所有者权益按比例结转；处置后的剩余股权改按金融工具确认和计量准则进行会计处理的，其他综合收益和其他所有者权益全部结转。

本公司因处置部分股权投资丧失了对被投资单位的共同控制或重大影响的，处置后的剩余股权改按金融工具确认和计量准则核算，其在丧失共同控制或重大影响之日的公允价值与账面价值之间的差额计入当期损益。原股权投资因采用权益法核算而确认的其他综合收益，在终止采用权益法核算时采用与被投资单位直接处置相关资产或负债相同的基础进行会计处理，因被投资方除净损益、其他综合收益和利润分配以外的其他所有者权益变动而确认的所有者权益，在终止采用权益法时全部转入当期投资收益。

本公司通过多次交易分步处置对子公司股权投资直至丧失控制权，如果上述交易属于一揽子交易的，将各项交易作为一项处置子公司股权投资并丧失控制权的交易进行会计处理，在丧失控制权之前每一次处置价款与所处置的股权对应的长期股权投资账面价值之间的差额，先确认为其他综合收益，到丧失控制权时再一并转入丧失控制权的当期损益。

20. 投资性房地产

不适用

21. 固定资产

(1). 确认条件

√适用 □不适用

固定资产是指为生产商品、提供劳务、出租或经营管理而持有的，使用寿命超过一个会计年度的有形资产。固定资产仅在与有关的经济利益很可能流入本集团，且其成本能够可靠地计量时才予以确认。固定资产按成本并考虑预计弃置费用因素的影响进行初始计量。

固定资产从达到预定可使用状态的次月起，采用年限平均法在使用寿命内计提折旧。预计净残值是指假定固定资产预计使用寿命已满并处于使用寿命终了时的预期状态，本公司目前从该项资产处置中获得的扣除预计处置费用后的金额。

与固定资产有关的后续支出，如果与该固定资产有关的经济利益很可能流入且其成本能可靠地计量，则计入固定资产成本，并终止确认被替换部分的账面价值。除此以外的其他后续支出，在发生时计入当期损益。

当固定资产处于处置状态或预期通过使用或处置不能产生经济利益时，终止确认该固定资产。固定资产出售、转让、报废或毁损的处置收入扣除其账面价值和相关税费后的差额计入当期损益。

本公司至少于年度终了对固定资产的使用寿命、预计净残值和折旧方法进行复核，如发生改变则作为会计估计变更处理。

(2). 折旧方法

√适用 □不适用

类别	折旧方法	折旧年限（年）	残值率	年折旧率
运输设备	年限平均法	7	5%	13.57%
电子及办公设备	年限平均法	5-10	5%	9.50%-19.00%

22. 在建工程

√适用 □不适用

在建工程成本按实际工程支出确定，包括在建期间发生的各项工程支出以及其他相关费用等。

在建工程在达到预定可使用状态后结转为固定资产，其中：电子设备类在建工程在安装调试后达到设计要求或合同规定的标准时结转为为固定资产。

在建工程的减值测试方法和减值准备计提方法详见本报告第十节、五、27“长期资产减值”。

23. 借款费用

适用 不适用

24. 生物资产

适用 不适用

25. 油气资产

适用 不适用

26. 无形资产**(1). 使用寿命及其确定依据、估计情况、摊销方法或复核程序**

适用 不适用

无形资产是指本公司拥有或者控制的没有实物形态的可辨认非货币性资产。

无形资产按成本进行初始计量。与无形资产有关的支出，如果相关的经济利益很可能流入本公司且其成本能可靠地计量，则计入无形资产成本。除此以外的其他项目的支出，在发生时计入当期损益。

取得的土地使用权通常作为无形资产核算。自行开发建造厂房等建筑物，相关的土地使用权支出和建筑物建造成本则分别作为无形资产和固定资产核算。如为外购的房屋及建筑物，则将有关价款在土地使用权和建筑物之间进行分配，难以合理分配的，全部作为固定资产处理。

使用寿命有限的无形资产自可供使用时起，对其原值减去预计净残值和已计提的减值准备累计金额在其预计使用寿命内采用直线法分期平均摊销。使用寿命不确定的无形资产不予摊销。

期末，对使用寿命有限的无形资产的使用寿命和摊销方法进行复核，如发生变更则作为会计估计变更处理。此外，还对使用寿命不确定的无形资产的使用寿命进行复核，如果有证据表明该无形资产为企业带来经济利益的期限是可预见的，则估计其使用寿命并按照使用寿命有限的无形资产的摊销政策进行摊销。

(2). 研发支出的归集范围及相关会计处理方法

适用 不适用

本公司内部研究开发项目的支出分为研究阶段支出与开发阶段支出。

研究阶段的支出，于发生时计入当期损益。

开发阶段的支出同时满足下列条件的，确认为无形资产，不能满足下述条件的开发阶段的支出计入当期损益：

①完成该无形资产以使其能够使用或出售在技术上具有可行性；

②具有完成该无形资产并使用或出售的意图；

③无形资产产生经济利益的方式，包括能够证明运用该无形资产生产的产品存在市场或无形资产自身存在市场，无形资产将在内部使用的，能够证明其有用性；

④有足够的技术、财务资源和其他资源支持，以完成该无形资产的开发，并有能力使用或出售该无形资产；

⑤归属于该无形资产开发阶段的支出能够可靠地计量。

无法区分研究阶段支出和开发阶段支出的，将发生的研发支出全部计入当期损益。

(3). 无形资产的减值测试方法及减值准备计提方法

无形资产的减值测试方法和减值准备计提方法详见本报告第十节 27、“长期资产减值”。

27. 长期资产减值

适用 不适用

对于固定资产、在建工程、使用权资产、使用寿命有限的无形资产、以成本模式计量的投资性房地产及对子公司、合营企业、联营企业的长期股权投资等非流动非金融资产，本公司于资产负债表日判断是否存在减值迹象。如存在减值迹象的，则估计其可收回金额，进行减值测试。商誉、使用寿命不确定的无形资产和尚未达到可使用状态的无形资产，无论是否存在减值迹象，每年均进行减值测试。

减值测试结果表明资产的可收回金额低于其账面价值的，按其差额计提减值准备并计入减值损失。可收回金额为资产的公允价值减去处置费用后的净额与资产预计未来现金流量的现值两者之间的较高者。资产的公允价值根据公平交易中销售协议价格确定；不存在销售协议但存在资产活跃市场的，公允价值按照该资产的买方出价确定；不存在销售协议和资产活跃市场的，则以可获取的最佳信息为基础估计资产的公允价值。处置费用包括与资产处置有关的法律费用、相关税费、搬运费以及为使资产达到可销售状态所发生的直接费用。资产预计未来现金流量的现值，按照资产在持续使用过程中和最终处置时所产生的预计未来现金流量，选择恰当的折现率对其进行折现后的金额加以确定。资产减值准备按单项资产为基础计算并确认，如果难以对单项资产的可收回金额进行估计的，以该资产所属的资产组确定资产组的可收回金额。资产组是能够独立产生现金流入的最小资产组合。

在财务报表中单独列示的商誉，在进行减值测试时，将商誉的账面价值分摊至预期从企业合并的协同效应中受益的资产组或资产组组合。测试结果表明包含分摊的商誉的资产组或资产组组合的可收回金额低于其账面价值的，确认相应的减值损失。减值损失金额先抵减分摊至该资产组或资产组组合的商誉的账面价值，再根据资产组或资产组组合中除商誉以外的其他各项资产的账面价值所占比重，按比例抵减其他各项资产的账面价值。

上述资产减值损失一经确认，以后期间不予转回价值得以恢复的部分。

28. 长期待摊费用

适用 不适用

长期待摊费用为已经发生但应由报告期和以后各期负担的分摊期限在一年以上的各项费用。本公司的长期待摊费用主要包括装修费等。长期待摊费用在预计受益期间按直线法摊销。

29. 合同负债

适用 不适用

合同负债，是指本公司已收或应收客户对价而应向客户转让商品的义务。如果在本公司向客户转让商品之前，客户已经支付了合同对价或本公司已经取得了无条件收款权，本公司在客户实际支付款项和到期应支付款项孰早时点，将该已收或应收款项列示为合同负债。同一合同下的合同资产和合同负债以净额列示，不同合同下的合同资产和合同负债不予抵销。

30. 职工薪酬

(1). 短期薪酬的会计处理方法

适用 不适用

短期薪酬主要包括工资、奖金、津贴和补贴、职工福利费、医疗保险费、生育保险费、工伤保险费、住房公积金、工会经费和职工教育经费、非货币性福利等。本公司在职工为本公司提供服务的会计期间将实际发生的短期职工薪酬确认为负债，并计入当期损益或相关资产成本。其中非货币性福利按公允价值计量。

(2). 离职后福利的会计处理方法

适用 不适用

离职后福利主要包括基本养老保险、失业保险。离职后福利计划包括设定提存计划。采用设定提存计划的，相应的应缴存金额于发生时计入相关资产成本或当期损益。

(3). 辞退福利的会计处理方法

适用 不适用

在职工劳动合同到期之前解除与职工的劳动关系，或为鼓励职工自愿接受裁减而提出给予补偿的建议，在本公司不能单方面撤回因解除劳动关系计划或裁减建议所提供的辞退福利时，和本公司确认与涉及支付辞退福利的重组相关的成本两者孰早日，确认辞退福利产生的职工薪酬负债，并计入当期损益。但辞退福利预期在年度报告期结束后十二个月不能完全支付的，按照其他长期职工薪酬处理。

职工内部退休计划采用与上述辞退福利相同的原则处理。本公司将自职工停止提供服务日至正常退休日的期间拟支付的内退人员工资和缴纳的社会保险费等，在符合预计负债确认条件时，计入当期损益（辞退福利）。

(4). 其他长期职工福利的会计处理方法

适用 不适用

本公司向职工提供的其他长期职工福利，符合设定提存计划的，按照设定提存计划进行会计处理，除此之外按照设定受益计划进行会计处理。

31. 预计负债

适用 不适用

当与或有事项相关的义务同时符合以下条件，确认为预计负债：（1）该义务是本公司承担的现时义务；（2）履行该义务很可能导致经济利益流出；（3）该义务的金额能够可靠地计量。

在资产负债表日，考虑与或有事项有关的风险、不确定性和货币时间价值等因素，按照履行相关现时义务所需支出的最佳估计数对预计负债进行计量。

如果清偿预计负债所需支出全部或部分预期由第三方补偿的，补偿金额在基本确定能够收到时，作为资产单独确认，且确认的补偿金额不超过预计负债的账面价值。

32. 股份支付

适用 不适用

33. 优先股、永续债等其他金融工具

适用 不适用

34. 收入

(1). 按照业务类型披露收入确认和计量所采用的会计政策

适用 不适用

收入，是本公司在日常活动中形成的、会导致股东权益增加的、与股东投入资本无关的经济利益的总流入。本公司与客户之间的合同同时满足下列条件时，在客户取得相关商品（含劳务，下同）控制权时确认收入：合同各方已批准该合同并承诺将履行各自义务；合同明确了合同各方与所转让商品或提供劳务相关的权利和义务；合同有明确的与所转让商品相关的支付条款；合同具有商业实质，即履行该合同将改变本集团未来现金流量的风险、时间分布或金额；本公司因向客户转让商品而有权取得的对价很可能收回。其中，取得相关商品控制权，是指能够主导该商品的使用并从中获得几乎全部的经济利益。

在合同开始日，本公司识别合同中存在的各单项履约义务，并将交易价格按照各单项履约义务所承诺商品的单独售价的相对比例分摊至各单项履约义务。在确定交易价格时考虑了可变对价、合同中存在的重大融资成分、非现金对价、应付客户对价等因素的影响。

对于合同中的每个单项履约义务，如果满足下列条件之一的，本公司在相关履约时段内按照履约进度将分摊至该单项履约义务的交易价格确认为收入：客户在本公司履约的同时即取得并消耗本公司履约所带来的经济利益；客户能够控制本公司履约过程中在建的商品；本公司履约过程中所产出的商品具有不可替代用途，且本公司在整个合同期间内有权就累计至今已完成的履约部分收取款项。履约进度根据所转让商品的性质采用投入法或产出法确定，当履约进度不能合理确定时，本公司已经发生的成本预计能够得到补偿的，按照已经发生的成本金额确认收入，直到履约进度能够合理确定为止。

如果不满足上述条件之一，则本公司在客户取得相关商品控制权的时点按照分摊至该单项履约义务的交易价格确认收入。在判断客户是否已取得商品控制权时，本公司考虑下列迹象：企业就该商品享有现时收款权利，即客户就该商品负有现时付款义务；企业已将该商品的法定所有权转移给客户，即客户已拥有该商品的法定所有权；企业已将该商品实物转移给客户，即客户已实物占有该商品；企业已将该商品所有权上的主要风险和报酬转移给客户，即客户已取得该商品所有权上的主要风险和报酬；客户已接受该商品；其他表明客户已取得商品控制权的迹象。

本公司从事的主要收入类型：

(1) 本公司向客户提供全媒广告服务，主要包括新华网 PC 端、客户端、手机新华网以及社交媒体平台等平台上发布广告。按照与客户签订的合同约定投放媒体、期间、频次等内容，经客户确认的排期表等投放证明，根据分摊至单项履约义务的交易价格按照广告发布进度确认广告投放收入。

(2) 本公司向客户提供政企综合服务，主要包括网站建设、网站内容运营、新华云服务、大型论坛活动等。对于在本公司履约的同时客户即取得并消耗本公司履约所带来的经济利益，或服务具有不可替代用途，且在整个合同期间内有权就累计至今已完成的履约部分收取款项的，根据履约进度在一段时间内确认收入，履约进度的确定方法采用投入法确定，当履约进度不能合理确定时，本公司已经发生的成本预计能够得到补偿的，按照已经发生的成本金额确认收入，直到履

约进度能够合理确定为止；不属于在某一时段内履行的履约义务，在提供分析报告、论坛或会议成功举办等合同明确服务成果，取得客户验收单或结算单后，公司完成履约义务确认收入。

(3) 本公司向客户提供数字及智能化业务，主要包括新华睿思、溯源中国、在线教育、元宇宙、人工智能等。在相关服务已实际提供，取得客户验收单或结算单后，公司完成履约义务，按照分摊至单项履约义务的交易价格确认收入。公司提供平台运营账号或接口调用权限，一次性收取的使用费在协议约定的收益期间内按直线法摊销确认收入；对于在某一时点履行、不可分拆的履约义务，在客户取得相关商品或服务控制权时点确认收入。

(4) 本公司向客户提供文化创意服务，主要包括文化展演、创意营销、艺术交流、马拉松赛事等。对于在本公司履约的同时客户即取得并消耗本公司履约所带来的经济利益，或服务具有不可代替用途，且在整个合同期间内有权就累计至今已完成的履约部分收取款项的，根据履约进度在一段时间内确认收入，履约进度的确定方法采用投入法确定，当履约进度不能合理确定时，本公司已经发生的成本预计能够得到补偿的，按照已经发生的成本金额确认收入，直到履约进度能够合理确定为止；不属于在某一时段内履行的履约义务，在展演成功举办、赛事结束等，取得客户验收单或结算单后，公司完成履约义务确认收入。

(2). 同类业务采用不同经营模式涉及不同收入确认方式及计量方法

适用 不适用

35. 合同成本

适用 不适用

本公司为取得合同发生的增量成本预期能够收回的，作为合同取得成本确认为一项资产。但是，如果该资产的摊销期限不超过一年，则在发生时计入当期损益。

为履行合同发生的成本不属于《企业会计准则第 14 号——收入（2017 年修订）》之外的其他企业会计准则规范范围且同时满足下列条件的，作为合同履约成本确认为一项资产：①该成本与一份当前或预期取得的合同直接相关，包括直接人工、直接材料、制造费用（或类似费用）、明确由客户承担的成本以及仅因该合同而发生的其他成本；②该成本增加了本集团未来用于履行履约义务的资源；③该成本预期能够收回。

与合同成本有关的资产采用与该资产相关的商品收入确认相同的基础进行摊销，计入当期损益。

当与合同成本有关的资产的账面价值高于下列两项的差额时，对超出部分计提减值准备并确认资产减值损失：（一）因转让与该资产相关的商品预期能够取得的剩余对价；（二）为转让该相关商品估计将要发生的成本。当以前期间减值的因素之后发生变化，使得前款（一）减（二）的差额高于该资产账面价值时，转回原已计提的资产减值准备，计入当期损益，但转回后的资产账面价值不应超过假定不计提减值准备情况下该资产在转回日的账面价值。

36. 政府补助

适用 不适用

政府补助是指本公司从政府无偿取得货币性资产和非货币性资产，不包括政府以投资者身份并享有相应所有者权益而投入的资本。政府补助分为与资产相关的政府补助和与收益相关的政府

补助。本公司将所取得的用于购建或以其他方式形成长期资产的政府补助界定为与资产相关的政府补助；其余政府补助界定为与收益相关的政府补助。若政府文件未明确规定补助对象，则采用以下方式将补助款划分为与收益相关的政府补助和与资产相关的政府补助：（1）政府文件明确了补助所针对的特定项目的，根据该特定项目的预算中将形成资产的支出金额和计入费用的支出金额的相对比例进行划分，对该划分比例需在每个资产负债表日进行复核，必要时进行变更；（2）政府文件中对用途仅作一般性表述，没有指明特定项目的，作为与收益相关的政府补助。政府补助为货币性资产的，按照收到或应收的金额计量。政府补助为非货币性资产的，按照公允价值计量；公允价值不能够可靠取得的，按照名义金额计量。按照名义金额计量的政府补助，直接计入当期损益。

本公司对于政府补助通常在实际收到时，按照实收金额予以确认和计量。但对于期末有确凿证据表明能够符合财政扶持政策规定的相关条件预计能够收到财政扶持资金，按照应收的金额计量。按照应收金额计量的政府补助应同时符合以下条件：（1）应收补助款的金额已经过有权政府部门发文确认，或者可根据正式发布的财政资金管理办法的有关规定自行合理测算，且预计其金额不存在重大不确定性；（2）所依据的是当地财政部门正式发布并按照《政府信息公开条例》的规定予以主动公开的财政扶持项目及其财政资金管理办法，且该管理办法应当是普惠性的（任何符合规定条件的企业均可申请），而不是专门针对特定企业制定的；（3）相关的补助款批文中已明确承诺了拨付期限，且该款项的拨付是有相应财政预算作为保障的，因而可以合理保证其可在规定期限内收到；（4）根据本集团和该补助事项的具体情况，应满足的其他相关条件（如有）。

与资产相关的政府补助，确认为递延收益，并在相关资产的使用寿命内按照合理、系统的方法分期计入当期损益。与收益相关的政府补助，用于补偿以后期间的相关成本费用或损失的，确认为递延收益，并在确认相关成本费用或损失的期间计入当期损益；用于补偿已经发生的相关成本费用或损失的，直接计入当期损益。

同时包含与资产相关部分和与收益相关部分的政府补助，区分不同部分分别进行会计处理；难以区分的，将其整体归类为与收益相关的政府补助。

与本公司日常活动相关的政府补助，按照经济业务的实质，计入其他收益或冲减相关成本费用；与日常活动无关的政府补助，计入营业外收支。

已确认的政府补助需要退回时，存在相关递延收益余额的，冲减相关递延收益账面余额，超出部分计入当期损益；属于其他情况的，直接计入当期损益。

37. 递延所得税资产/递延所得税负债

√适用 □不适用

（1） 当期所得税

资产负债表日，对于当期和以前期间形成的当期所得税负债（或资产），以按照税法规定计算的预期应交纳（或返还）的所得税金额计量。计算当期所得税费用所依据的应纳税所得额系根据有关税法规定对本报告期税前会计利润作相应调整后计算得出。

（2） 递延所得税资产及递延所得税负债

某些资产、负债项目的账面价值与其计税基础之间的差额，以及未作为资产和负债确认但按照税法规定可以确定其计税基础的项目的账面价值与计税基础之间的差额产生的暂时性差异，采用资产负债表债务法确认递延所得税资产及递延所得税负债。

与商誉的初始确认有关，以及与既不是企业合并、发生时也不影响会计利润和应纳税所得额（或可抵扣亏损）的交易中产生的资产或负债的初始确认有关的应纳税暂时性差异，不予确认有关的递延所得税负债（初始确认的资产和负债导致产生等额应纳税暂时性差异和可抵扣暂时性差异的单项交易除外）。此外，对与子公司、联营企业及合营企业投资相关的应纳税暂时性差异，如果本公司能够控制暂时性差异转回的时间，而且该暂时性差异在可预见的未来很可能不会转回，也不予确认有关的递延所得税负债。除上述例外情况，本公司确认其他所有应纳税暂时性差异产生的递延所得税负债。

与既不是企业合并、发生时也不影响会计利润和应纳税所得额（或可抵扣亏损）的交易中产生的资产或负债的初始确认有关的可抵扣暂时性差异，不予确认有关的递延所得税资产（初始确认的资产和负债导致产生等额应纳税暂时性差异和可抵扣暂时性差异的单项交易除外）。此外，对与子公司、联营企业及合营企业投资相关的可抵扣暂时性差异，如果暂时性差异在可预见的未来不是很可能转回，或者未来不是很可能获得用来抵扣可抵扣暂时性差异的应纳税所得额，不予确认有关的递延所得税资产。除上述例外情况，本公司以很可能取得用来抵扣可抵扣暂时性差异的应纳税所得额为限，确认其他可抵扣暂时性差异产生的递延所得税资产。

对于能够结转以后年度的可抵扣亏损和税款抵减，以很可能获得用来抵扣可抵扣亏损和税款抵减的未来应纳税所得额为限，确认相应的递延所得税资产。

资产负债表日，对于递延所得税资产和递延所得税负债，根据税法规定，按照预期收回相关资产或清偿相关负债期间的适用税率计量。

于资产负债表日，对递延所得税资产的账面价值进行复核，如果未来很可能无法获得足够的应纳税所得额用以抵扣递延所得税资产的利益，则减记递延所得税资产的账面价值。在很可能获得足够的应纳税所得额时，减记的金额予以转回。

（3） 所得税费用

所得税费用包括当期所得税和递延所得税。

除确认为其他综合收益或直接计入股东权益的交易和事项相关的当期所得税和递延所得税计入其他综合收益或股东权益，以及企业合并产生的递延所得税调整商誉的账面价值外，其余当期所得税和递延所得税费用或收益计入当期损益。

（4） 所得税的抵销

当拥有以净额结算的法定权利，且意图以净额结算或取得资产、清偿负债同时进行，本公司当期所得税资产及当期所得税负债以抵销后的净额列报。

当拥有以净额结算当期所得税资产及当期所得税负债的法定权利，且递延所得税资产及递延所得税负债是与同一税收征管部门对同一纳税主体征收的所得税相关或者是对不同的纳税主体相关，但在未来每一具有重要性的递延所得税资产及负债转回的期间内，涉及的纳税主体意图以净额结算当期所得税资产和负债或是同时取得资产、清偿负债时，本公司递延所得税资产及递延所得税负债以抵销后的净额列报。

38. 租赁

√适用 □不适用

作为承租方对短期租赁和低价值资产租赁进行简化处理的判断依据和会计处理方法

√适用 □不适用

本公司租赁资产的类别主要为房屋建筑物。租赁是指本公司让渡或取得了在一定期间内控制一项或多项已识别资产使用的权利以换取或支付对价的合同。在一项合同开始日，本公司评估合同是否为租赁或包含租赁。

① 初始计量

在租赁期开始日，本公司将可在租赁期内使用租赁资产的权利确认为使用权资产，将尚未支付的租赁付款额的现值确认为租赁负债，短期租赁和低价值资产租赁除外。在计算租赁付款额的现值时，本公司采用租赁内含利率作为折现率；无法确定租赁内含利率的，采用承租人增量借款利率作为折现率。

② 后续计量

本公司参照《企业会计准则第4号——固定资产》有关折旧规定对使用权资产计提折旧（详见本报告第十节、五、21“固定资产”），能够合理确定租赁期届满时取得租赁资产所有权的，本公司在租赁资产剩余使用寿命内计提折旧。无法合理确定租赁期届满时能够取得租赁资产所有权的，本公司在租赁期与租赁资产剩余使用寿命两者孰短的期间内计提折旧。

对于租赁负债，本公司按照固定的周期性利率计算其在租赁期内各期间的利息费用，计入当期损益或计入相关资产成本。未纳入租赁负债计量的可变租赁付款额在实际发生时计入当期损益或相关资产成本。

租赁期开始日后，当实质固定付款额发生变动、担保余值预计的应付金额发生变化、用于确定租赁付款额的指数或比率发生变动、购买选择权、续租选择权或终止选择权的评估结果或实际行权情况发生变化时，本公司按照变动后的租赁付款额的现值重新计量租赁负债，并相应调整使用权资产的账面价值。使用权资产账面价值已调减至零，但租赁负债仍需进一步调减的，本公司将剩余金额计入当期损益。

③ 短期租赁和低价值资产租赁

对于短期租赁（在租赁开始日租赁期不超过12个月的租赁）和低价值资产租赁（单项租赁资产为全新资产时价值低于人民币40,000元的租赁），本公司采取简化处理方法，不确认使用权资产和租赁负债，而在租赁期内各个期间按照直线法或其他系统合理的方法将租赁付款额计入相关资产成本或当期损益。

作为出租方的租赁分类标准和会计处理方法

√适用 □不适用

本公司在租赁开始日，基于交易的实质，将租赁分为融资租赁和经营租赁。融资租赁是指实质上转移了与租赁资产所有权有关的几乎全部风险和报酬的租赁。经营租赁是指除融资租赁以外的其他租赁。

① 经营租赁

本公司采用直线法将经营租赁的租赁收款额确认为租赁期内各期间的租金收入。与经营租赁有关的未计入租赁收款额的可变租赁付款额，于实际发生时计入当期损益。

② 融资租赁

于租赁期开始日，本公司确认应收融资租赁款，并终止确认融资租赁资产。应收融资租赁款以租赁投资净额（未担保余值和租赁期开始日尚未收到的租赁收款额按照租赁内含利率折现的现值之和）进行初始计量，并按照固定的周期性利率计算确认租赁期内的利息收入。本公司取得的未纳入租赁投资净额计量的可变租赁付款额在实际发生时计入当期损益。

39. 其他重要的会计政策和会计估计

√适用 □不适用

本公司在运用会计政策过程中，由于经营活动内在的不确定性，需要对无法准确计量的报表项目的账面价值进行判断、估计和假设。这些判断、估计和假设是基于本公司管理层过去的历史经验，并在考虑其他相关因素的基础上做出的。这些判断、估计和假设会影响收入、费用、资产和负债的报告金额以及资产负债表日或有负债的披露。然而，这些估计的不确定性所导致的实际结果可能与本公司管理层当前的估计存在差异，进而造成对未来受影响的资产或负债的账面金额进行重大调整。

本公司对前述判断、估计和假设在持续经营的基础上进行定期复核，会计估计的变更仅影响变更当期的，其影响数在变更当期予以确认；既影响变更当期又影响未来期间的，其影响数在变更当期和未来期间予以确认。

于资产负债表日，本公司需对财务报表项目金额进行判断、估计和假设的重要领域如下：

（1）收入确认

如本报告第十节、五、34、“收入”所述，本公司在收入确认方面涉及到如下重大的会计判断和估计：识别客户合同；估计因向客户转让商品而有权取得的对价的可收回性；识别合同中的履约义务；估计合同中存在的可变对价以及在相关不确定性消除时累计已确认收入极可能不会发生重大转回的金额；合同中是否存在重大融资成分；估计合同中单项履约义务的单独售价；确定履约义务是在某一时段内履行还是在某一时点履行；履约进度的确定，等等。

本公司主要依靠过去的经验和工作作出判断，这些重大判断和估计变更都可能对变更当期或以后期间的营业收入、营业成本，以及期间损益产生影响，且可能构成重大影响。

（2）租赁

①租赁的识别

本公司在识别一项合同是否为租赁或包含租赁时，需要评估是否存在一项已识别资产，且客户控制了该资产在一定期间内的使用权。在评估时，需要考虑资产的性质、实质性替换权、以及客户是否有权获得因在该期间使用该资产所产生的几乎全部经济利益，并能够主导该资产的使用。

②租赁的分类

本公司作为出租人时，将租赁分类为经营租赁和融资租赁。在进行分类时，管理层需要对是否已将与租出资产所有权有关的全部风险和报酬实质上转移给承租人作出分析和判断。

③租赁负债

本公司作为承租人时，租赁负债按照租赁期开始日尚未支付的租赁付款额的现值进行初始计量。在计量租赁付款额的现值时，本公司对使用的折现率以及存在续租选择权或终止选择权的租赁合同的租赁期进行估计。在评估租赁期时，本公司综合考虑与本公司行使选择权带来经济利益

的所有相关事实和情况，包括自租赁期开始日至选择权行使日之间的事实和情况的预期变化等。不同的判断及估计可能会影响租赁负债和使用权资产的确认，并将影响后续期间的损益。

（3）金融资产减值

本公司采用预期信用损失模型对金融工具的减值进行评估，应用预期信用损失模型需要做出重大判断和估计，需考虑所有合理且有依据的信息，包括前瞻性信息。在做出该等判断和估计时，本公司根据历史数据结合经济政策、宏观经济指标、行业风险、外部市场环境、技术环境、客户情况的变化等因素推断债务人信用风险的预期变动。

（4）存货跌价准备

本公司根据存货会计政策，按照成本与可变现净值孰低计量，对成本高于可变现净值及陈旧和滞销的存货，计提存货跌价准备。存货减值至可变现净值是基于评估存货的可售性及其可变现净值。鉴定存货减值要求管理层在取得确凿证据，并且考虑持有存货的目的、资产负债表日后事项的影响等因素的基础上作出判断和估计。实际的结果与原先估计的差异将在估计被改变的期间影响存货的账面价值及存货跌价准备的计提或转回。

（5）金融工具公允价值

对不存在活跃交易市场的金融工具，本公司通过各种估值方法确定其公允价值。这些估值方法包括贴现现金流模型分析等。估值时本集团需对未来现金流量、信用风险、市场波动率和相关性等方面进行估计，并选择适当的折现率。这些相关假设具有不确定性，其变化会对金融工具的公允价值产生影响。权益工具投资或合同有公开报价的，本公司不将成本作为其公允价值的最佳估计。

（6）长期资产减值准备

本公司于资产负债表日对除金融资产之外的非流动资产判断是否存在可能发生减值的迹象。对使用寿命不确定的无形资产，除每年进行的减值测试外，当其存在减值迹象时，也进行减值测试。其他除金融资产之外的非流动资产，当存在迹象表明其账面金额不可收回时，进行减值测试。

当资产或资产组的账面价值高于可收回金额，即公允价值减去处置费用后的净额和预计未来现金流量的现值中的较高者，表明发生了减值。

公允价值减去处置费用后的净额，参考公平交易中类似资产的销售协议价格或可观察到的市场价格，减去可直接归属于该资产处置的增量成本确定。

在预计未来现金流量现值时，需要对该资产（或资产组）的产量、售价、相关经营成本以及计算现值时使用的折现率等作出重大判断。本集团在估计可收回金额时会采用所有能够获得的相关资料，包括根据合理和可支持的假设所作出有关产量、售价和相关经营成本的预测。

本公司至少每年测试商誉是否发生减值。这要求对分配了商誉的资产组或者资产组组合的未来现金流量的现值进行预计。对未来现金流量的现值进行预计时，本公司需要预计未来资产组或者资产组组合产生的现金流量，同时选择恰当的折现率确定未来现金流量的现值。

（7）折旧和摊销

本公司对投资性房地产、固定资产和无形资产在考虑其残值后，在使用寿命内按直线法计提折旧和摊销。本公司定期复核使用寿命，以决定将计入每个报告期的折旧和摊销费用数额。使用寿命是本公司根据对同类资产的以往经验并结合预期的技术更新而确定的。如果以前的估计发生重大变化，则会在未来期间对折旧和摊销费用进行调整。

(8) 开发支出

确定资本化的金额时，本公司管理层需要作出有关资产的预计未来现金流量、适用的折现率以及预计受益期间的假设。

(9) 递延所得税资产

在很有可能有足够的应纳税利润来抵扣亏损的限度内，本公司就所有未利用的税务亏损确认递延所得税资产。这需要本公司管理层运用大量的判断来估计未来应纳税利润发生的时间和金额，结合纳税筹划策略，以决定应确认的递延所得税资产的金额。

(10) 所得税

本公司在正常的经营活动中，有部分交易其最终的税务处理和计算存在一定的不确定性。部分项目是否能够在税前列支需要税收主管机关的审批。如果这些税务事项的最终认定结果同最初估计的金额存在差异，则该差异将对其最终认定期间的当期所得税和递延所得税产生影响。

(11) 预计负债

本公司根据合约条款、现有知识及历史经验，对产品质量保证、预计合同亏损、延迟交货违约金等估计并计提相应准备。在该等或有事项已经形成一项现时义务，且履行该等现时义务很可能导致经济利益流出本集团的情况下，本公司对或有事项按履行相关现时义务所需支出的最佳估计数确认为预计负债。预计负债的确认和计量在很大程度上依赖于管理层的判断。在进行判断过程中本公司需评估该等或有事项相关的风险、不确定性及货币时间价值等因素。

其中，本公司会就出售、维修及改造所售商品向客户提供的售后质量维修承诺预计负债。预计负债时已考虑本公司近期的维修经验数据，但近期的维修经验可能无法反映将来的维修情况。这项准备的任何增加或减少，均可能影响未来年度的损益。

(12) 公允价值计量

本公司的某些资产和负债在财务报表中按公允价值计量。本公司的董事会已成立估价委员会（该估价委员会由本集团的首席财务官领导），以便为公允价值计量确定适当的估值技术和输入值。在对某项资产或负债的公允价值作出估计时，本公司采用可获得的可观察市场数据。如果无法获得第一层次输入值，本公司会聘用第三方有资质的评估师来执行估价。估价委员会与有资质的外部估价师紧密合作，以确定适当的估值技术和相关模型的输入值。首席财务官每季度向本公司董事会呈报估价委员会的发现，以说明导致相关资产和负债的公允价值发生波动的原因。在确定各类资产和负债的公允价值的过程中所采用的估值技术和输入值的相关信息在报告第十节、十三中披露。

40. 重要会计政策和会计估计的变更

(1). 重要会计政策变更

√适用 □不适用

单位：元币种：人民币

会计政策变更的内容和原因	受重要影响的报表项目名称	影响金额
财政部于 2022 年发布了《关于印发<企业会计准则解释第 16 号>的通知》（财会[2022]31 号，以下简称“准则解释第 16 号”），其中要求“关于单项交易产生的资产和负债相关的递	公司于 2023 年 4 月 6 日召开了第四届董事会二十一次（临时）会议、第四届监事会第十一次（临时）会议和第四届董事会审计委员会会议（2023 年第二次），	-

延所得税不适用初始确认豁免的会计处理”的内容，自 2023 年 1 月 1 日起施行。	审计通过了《关于会计政策变更的议案》，同意本次会计政策变更。	
---	--------------------------------	--

其他说明

2022 年 11 月 30 日，财政部发布了《关于印发<企业会计准则解释第 16 号>的通知》（财会[2022]31 号，以下简称“准则解释第 16 号”），其中要求“关于单项交易产生的资产和负债相关的递延所得税不适用初始确认豁免的会计处理”的内容，自 2023 年 1 月 1 日起施行。按照准则解释第 16 号的规定，公司对原采用的相关会计政策进行变更。

根据新旧准则衔接规定，公司根据首次执行本准则的累积影响数，调整首次执行本解释当年年初及可比期间年初留存收益及财务报表其他相关项目金额。按照要求，公司将于 2023 年 1 月 1 日起实施新准则，并在 2023 年度财务报表中对 2022 年 1 月 1 日之后发生的该等单项交易追溯应用。对于 2022 年 1 月 1 日之前发生的该等单项交易，如果导致 2022 年 1 月 1 日相关资产、负债仍然存在暂时性差异的，本集团在 2022 年 1 月 1 日确认递延所得税资产和递延所得税负债，并将差额（如有）调整 2022 年 1 月 1 日的留存收益。

本次会计政策变更公司根据财政部颁布的《关于印发〈企业会计准则解释第 16 号〉的通知》（财会[2022]31 号）的要求进行的合理变更，符合相关法律法规的规定和公司的实际情况，不会对公司的财务状况、经营成果和现金流量产生重大影响。

(2). 重要会计估计变更

适用 不适用

(3). 2023 年起首次执行新会计准则或准则解释等涉及调整首次执行当年年初的财务报表

适用 不适用

调整当年年初财务报表的原因说明

公司自 2023 年 1 月 1 日起执行《企业会计准则解释第 16 号》中关于单项交易产生的资产和负债相关的递延所得税不适用初始确认豁免的会计处理，涉及调整数据如下：

合并资产负债表

单位：元币种：人民币

项目	2022 年 12 月 31 日	2023 年 1 月 1 日	调整数
流动资产：			
货币资金	1,703,897,662.16	1,703,897,662.16	
交易性金融资产	1,478,456,056.58	1,478,456,056.58	
应收票据			
应收账款	429,066,258.20	429,066,258.20	
应收款项融资			
预付款项	23,346,827.49	23,346,827.49	
其他应收款	29,837,785.70	29,837,785.70	
其中：应收利息	4,378,155.23	4,378,155.23	
应收股利			
存货	15,715,975.81	15,715,975.81	
合同资产	3,118,758.43	3,118,758.43	

持有待售资产			
一年内到期的非流动资产	145,303,953.54	145,303,953.54	
其他流动资产	5,154,895.91	5,154,895.91	
流动资产合计	3,833,898,173.82	3,833,898,173.82	
非流动资产：			
债权投资			
其他债权投资			
长期应收款	279,195,853.94	279,195,853.94	
长期股权投资	235,759,510.96	235,759,510.96	
其他权益工具投资	95,508,910.01	95,508,910.01	
其他非流动金融资产	3,320,000.00	3,320,000.00	
投资性房地产			
固定资产	211,511,063.24	211,511,063.24	
在建工程	295,630,551.32	295,630,551.32	
生产性生物资产			
油气资产			
使用权资产	109,587,192.72	109,587,192.72	
无形资产	77,199,387.77	77,199,387.77	
开发支出	207,058.11	207,058.11	
商誉			
长期待摊费用	5,425,309.30	5,425,309.30	
递延所得税资产	28,267,862.25	28,267,862.25	
其他非流动资产	5,584,549.83	5,584,549.83	
非流动资产合计	1,347,197,249.45	1,347,197,249.45	
资产总计	5,181,095,423.27	5,181,095,423.27	
流动负债：			
短期借款			
交易性金融负债	137,296,302.58	137,296,302.58	
衍生金融负债			
应付票据			
应付账款	447,080,138.11	447,080,138.11	
预收款项			
合同负债	367,169,104.98	367,169,104.98	
应付职工薪酬	100,798,777.70	100,798,777.70	
应交税费	54,754,495.88	54,754,495.88	
其他应付款	22,636,084.58	22,636,084.58	
其中：应付利息			
应付股利			
持有待售负债			
一年内到期的非流动负债	62,278,008.57	62,278,008.57	
其他流动负债	7,872,883.49	7,872,883.49	
流动负债合计	1,199,885,795.89	1,199,885,795.89	
非流动负债：			
长期借款			
租赁负债	48,499,857.08	48,499,857.08	
长期应付款	302,917,859.08	302,917,859.08	
长期应付职工薪酬			
预计负债			
递延收益	168,429,655.86	168,429,655.86	

递延所得税负债	86,837.29	86,837.29	
其他非流动负债	180,000,000.00	180,000,000.00	
非流动负债合计	699,934,209.31	699,934,209.31	
负债合计	1,899,820,005.20	1,899,820,005.20	
所有者权益（或股东权益）：			
实收资本（或股本）	519,029,360.00	519,029,360.00	
其他权益工具			
其中：优先股			
永续债			
资本公积	1,499,045,955.97	1,499,045,955.97	
减：库存股			
其他综合收益	-30,254,278.78	-30,254,278.78	
专项储备			
盈余公积	239,931,002.23	239,931,002.23	
一般风险准备			
未分配利润	1,053,523,378.65	1,053,523,378.65	
归属于母公司所有者权益（或股东权益）合计	3,281,275,418.07	3,281,275,418.07	
少数股东权益			
所有者权益（或股东权益）合计	3,281,275,418.07	3,281,275,418.07	
负债和所有者权益（或股东权益）总计	5,181,095,423.27	5,181,095,423.27	

母公司资产负债表

单位：元币种：人民币

项目	2022 年 12 月 31 日	2023 年 1 月 1 日	调整数
流动资产：			
货币资金	1,329,716,360.14	1,329,716,360.14	
交易性金融资产	1,487,105,167.97	1,487,105,167.97	
衍生金融资产			
应收票据			
应收账款	348,646,706.83	348,646,706.83	
应收款项融资			
预付款项	16,946,593.16	16,946,593.16	
其他应收款	41,477,697.43	41,477,697.43	
其中：应收利息	4,378,115.63	4,378,115.63	
应收股利			
存货	5,703,615.91	5,703,615.91	
合同资产	1,145,032.15	1,145,032.15	
持有待售资产			
一年内到期的非流动资产	145,303,953.54	145,303,953.54	
其他流动资产	91,295.02	91,295.02	
流动资产合计	3,376,136,422.15	3,376,136,422.15	
非流动资产：			
债权投资			
其他债权投资			
长期应收款	279,195,853.94	279,195,853.94	

长期股权投资	411,997,353.98	411,997,353.98	
其他权益工具投资	29,938,488.00	29,938,488.00	
其他非流动金融资产			
投资性房地产			
固定资产	203,574,951.22	203,574,951.22	
在建工程	304,297,585.80	304,297,585.80	
生产性生物资产			
油气资产			
使用权资产	93,989,934.26	93,989,934.26	
无形资产	68,638,353.53	68,638,353.53	
开发支出	207,058.11	207,058.11	
商誉			
长期待摊费用	2,228,455.59	2,228,455.59	
递延所得税资产			
其他非流动资产	5,584,549.83	5,584,549.83	
非流动资产合计	1,399,652,584.26	1,399,652,584.26	
资产总计	4,775,789,006.41	4,775,789,006.41	
流动负债：			
短期借款			
交易性金融负债	137,296,302.58	137,296,302.58	
衍生金融负债			
应付票据			
应付账款	370,706,797.69	370,706,797.69	
预收款项			
合同负债	338,204,973.85	338,204,973.85	
应付职工薪酬	89,701,540.26	89,701,540.26	
应交税费	40,009,745.14	40,009,745.14	
其他应付款	18,879,961.84	18,879,961.84	
其中：应付利息			
应付股利			
持有待售负债			
一年内到期的非流动负债	52,745,110.61	52,745,110.61	
其他流动负债	7,466,459.43	7,466,459.43	
流动负债合计	1,055,010,891.40	1,055,010,891.40	
非流动负债：			
长期借款			
应付债券			
其中：优先股			
永续债			
租赁负债	41,809,963.50	41,809,963.50	
长期应付款	302,917,859.08	302,917,859.08	
长期应付职工薪酬			
预计负债			
递延收益	168,429,655.86	168,429,655.86	
递延所得税负债			
其他非流动负债			
非流动负债合计	513,157,478.44	513,157,478.44	
负债合计	1,568,168,369.84	1,568,168,369.84	
所有者权益（或股东权益）：			

实收资本（或股本）	519,029,360.00	519,029,360.00	
其他权益工具			
其中：优先股			
永续债			
资本公积	1,463,377,723.33	1,463,377,723.33	
减：库存股			
其他综合收益	-28,241,478.80	-28,241,478.80	
专项储备			
盈余公积	239,931,002.23	239,931,002.23	
未分配利润	1,013,524,029.81	1,013,524,029.81	
所有者权益（或股东权益）合计	3,207,620,636.57	3,207,620,636.57	
负债和所有者权益（或股东权益）总计	4,775,789,006.41	4,775,789,006.41	

41. 其他

适用 不适用

六、税项

1. 主要税种及税率

主要税种及税率情况

适用 不适用

税种	计税依据	税率
增值税	应税收入按 6%、9%、13% 的税率计算销项税，并按扣除当期允许抵扣的进项税额后的差额计缴增值税。	6%、9%、13%、21%
文化事业建设费	按应税收入的 3%	3%
城市维护建设税	按实际缴纳的流转税的 5%、7% 计缴。	5%、7%
企业所得税	详见下表	-
教育费附加	按实际缴纳的流转税的 3% 计缴。	3%
其他税项	按国家的有关规定计缴	-

存在不同企业所得税税率纳税主体的，披露情况说明

适用 不适用

纳税主体名称	所得税税率（%）
江苏公司	25.00
四川公司	15.00
广东公司	15.00
科技公司	15.00
新华炫闻	25.00
亿连科技	25.00
创业投资	25.00
亿连投资	25.00
新华网欧洲公司	19.00
亚太公司	8.25
北美公司	35.50

2. 税收优惠

√适用 □不适用

(1) 根据《国务院办公厅关于印发文化体制改革中经营性文化事业单位转制为企业和进一步支持文化企业发展两个规定的通知》（国办发[2018]124号）规定：经营性文化事业单位转制为企业后，五年内免征企业所得税。2018年12月31日之前已完成转制的企业，自2019年1月1日起可继续免征五年企业所得税。执行期限为2019年1月1日至2023年12月31日。

(2) 根据《财政部关于调整部分政府性基金有关政策的通知》（财税[2019]46号）第一条规定，自2019年7月1日至2024年12月31日，对归属中央收入的文化事业建设费，按照缴纳义务人应缴费额的50%减征；对归属地方收入的文化事业建设费，各省（区、市）财政、党委宣传部门可以结合当地经济发展水平、宣传思想文化事业发展等因素，在应缴费额50%的幅度内减征。

(3) 根据《财政部税务总局关于进一步实施小微企业所得税优惠政策的公告》（财政部税务总局公告2022年第13号）规定：自2022年1月1日至2024年12月31日，对小型微利企业年应纳税所得额超过100万元但不超过300万元的部分，减按25%计入应纳税所得额，按20%的税率缴纳企业所得税。

(4) 根据《财政部税务总局关于促进服务业领域困难行业纾困发展有关增值税政策的公告》（财政部税务总局公告2022年第11号）第一条规定，《财政部税务总局海关总署关于深化增值税改革有关政策的公告》（财政部税务总局海关总署公告2019年39号）第七条和《财政部税务总局关于明确生活性服务业增值税加计抵减政策的公告》（财政部税务总局公告2019年第87号）以及《财政部税务总局关于明确增值税小规模纳税人减免增值税等政策的公告》（财政部税务总局公告2023年第1号）规定的生产、生活性服务业增值税加计抵减政策，执行期限延长至2023年12月31日。

(5) 根据《财政部税务总局关于进一步实施小微企业“六税两费”减免政策的公告》（财政部税务总局公告2022年第10号）规定，自2022年1月1日至2024年12月31日，由省、自治区、直辖市人民政府根据本地区实际情况，以及宏观调控需要确定，对增值税小规模纳税人、小型微利企业和个体工商户可以在50%的税额幅度内减征资源税、城市维护建设税、房产税、城镇土地使用税、印花税（不含证券交易印花税）、耕地占用税和教育费附加、地方教育附加。

3. 其他

□适用 √不适用

七、合并财务报表项目注释

1、货币资金

√适用 □不适用

单位：元币种：人民币

项目	期末余额	期初余额
库存现金	5,000.00	17,173.13
银行存款	3,060,962,375.85	1,482,866,573.30
其他货币资金	254,335,196.35	221,013,915.73
合计	3,315,302,572.20	1,703,897,662.16

其中：存放在境外的 款项总额	17,369,904.20	20,627,672.78
-------------------	---------------	---------------

其他说明

(1) 年末其他货币资金中具有明确持有至到期意图的定期存款 218,636,975.72 元（年初为 213,824,150.47 元），其余主要为第三方支付平台款、证券账户余额、保证金及使用权受限的货币资金，使用权受限货币资金详见本报告第十节、七、31、所有权或使用权受限制的资产。

(2) 于 2023 年 12 月 31 日，本公司存放于境外的货币资金为人民币 17,369,904.20 元（上年末：人民币 20,627,672.78 元）。

2、交易性金融资产

√适用 □不适用

单位：元币种：人民币

项目	期末余额	期初余额	指定理由和依据
以公允价值计量且其变动计入当期损益的金融资产	72,487,283.56	1,478,456,056.58	/
其中：			
结构性存款	10,001,938.49	1,415,633,421.10	/
权益工具投资	51,896,000.00	50,388,000.00	
混合工具投资	10,589,345.07	12,434,635.48	/
合计	72,487,283.56	1,478,456,056.58	/

其他说明：

√适用 □不适用

(1) 结构性存款为年末本公司认购的保本浮动收益型结构性存款，收益与彭博资讯参照“GOLDLNPMIndex”发布的定盘价相关。

(2) 本公司持有新三板华强方特（834793）股份 5,200,000 股，于 2023 年末的公允价值为 9.98 元/股。

(3) 本公司持有的混合工具投资主要为购买 100,000 份面值 100 元的泰格林纸集团股份有限公司非公开发行可交换公司债券（21 泰格 EB），标的股票为岳阳林纸（600963），换股期为 2022 年 7 月 1 日至 2024 年 12 月 29 日，初始换股价为 9.90 元/股，票面利率：0.7%。

3、衍生金融资产

□适用 √不适用

4、应收票据

(1). 应收票据分类列示

√适用 □不适用

单位：元币种：人民币

项目	期末余额	期初余额
银行承兑票据	2,085,646.40	-
商业承兑票据	100,000.00	-

加：坏账准备	-2,000.00	-
合计	2,183,646.40	-

(2). 期末公司已质押的应收票据

□适用 √不适用

(3). 期末公司已背书或贴现且在资产负债表日尚未到期的应收票据

□适用 √不适用

(4). 按坏账计提方法分类披露

√适用 □不适用

单位：元币种：人民币

类别	期末余额					期初余额				账面价值
	账面余额		坏账准备		账面价值	账面余额		坏账准备		
	金额	比例(%)	金额	计提比例(%)		金额	比例(%)	金额	计提比例(%)	
按单项计提坏账准备										
其中：										
按单项计提坏账准备										
按组合计提坏账准备	2,185,646.40	100.00	2,000.00	0.09	2,183,646.40					
其中：										
银行承兑汇票	2,085,646.40	95.42			2,085,646.40					
商业承兑汇票	100,000.00	4.58	2,000.00	2.00	98,000.00					
合计	2,185,646.40	/	2,000.00	/	2,183,646.40		/		/	

按单项计提坏账准备：

□适用 √不适用

按组合计提坏账准备：

√适用 □不适用

组合计提项目：银行承兑汇票

单位：元币种：人民币

名称	期末余额		
	应收票据	坏账准备	计提比例(%)
银行承兑汇票	2,085,646.40		
合计	2,085,646.40		

按组合计提坏账准备的说明

□适用 √不适用

组合计提项目：商业承兑汇票

单位：元币种：人民币

名称	期末余额		
	应收票据	坏账准备	计提比例 (%)
商业承兑汇票	100,000.00	2,000.00	2.00
合计	100,000.00	2,000.00	2.00

按组合计提坏账准备的说明

适用 不适用

按预期信用损失一般模型计提坏账准备

适用 不适用

各阶段划分依据和坏账准备计提比例

无

对本期发生损失准备变动的应收票据账面余额显著变动的情况说明：

适用 不适用

(5). 坏账准备的情况

适用 不适用

单位：元币种：人民币

类别	期初余额	本期变动金额				期末余额
		计提	收回或转回	转销或核销	其他变动	
商业承兑汇票	-	2,000.00				2,000.00
合计	-	2,000.00				2,000.00

其中本期坏账准备收回或转回金额重要的：

适用 不适用

其他说明：

无

(6). 本期实际核销的应收票据情况

适用 不适用

其中重要的应收票据核销情况：

适用 不适用

应收票据核销说明：

适用 不适用

其他说明

适用 不适用

5、应收账款

(1). 按账龄披露

适用 不适用

单位：元币种：人民币

账龄	期末账面余额	期初账面余额
1 年以内		
其中：1 年以内分项		
1 年以内	342,455,128.11	356,314,177.48
1 年以内小计	342,455,128.11	356,314,177.48
1 至 2 年	55,320,894.90	59,398,817.87
2 至 3 年	41,302,263.96	51,365,678.86
3 至 4 年	38,382,523.64	14,338,230.75
4 至 5 年	14,003,110.37	15,054,639.91
5 年以上	332,736,023.58	317,030,093.30
合计	824,199,944.56	813,501,638.17

(2). 按坏账计提方法分类披露

√适用 □不适用

单位：元币种：人民币

类别	期末余额					期初余额				
	账面余额		坏账准备		账面价值	账面余额		坏账准备		账面价值
	金额	比例(%)	金额	计提比例(%)		金额	比例(%)	金额	计提比例(%)	
按单项计提坏账准备	262,123,941.55	31.80	262,123,941.55	100.00		247,245,515.29	30.39	247,245,515.29	100.00	
其中：										
按单项计提坏账准备	262,123,941.55	31.80	262,123,941.55	100.00		247,245,515.29	30.39	247,245,515.29	100.00	
按组合计提坏账准备	562,076,003.01	68.20	175,717,032.55	31.26	386,358,970.46	566,256,122.88	69.61	137,189,864.68	24.23	429,066,258.20
其中：										
合并范围外关联方组合	16,477,756.26	2.00	140,060.93	0.85	16,337,695.33	20,177,900.81	2.48	171,512.16	0.85	20,006,388.65
账龄组合	545,598,246.75	66.20	175,576,971.62	32.18	370,021,275.13	546,078,222.07	67.13	137,018,352.52	25.09	409,059,869.55
合计	824,199,944.56	/	437,840,974.10	/	386,358,970.46	813,501,638.17	/	384,435,379.97	/	429,066,258.20

按单项计提坏账准备:

√适用 □不适用

单位: 元币种: 人民币

名称	期末余额			
	账面余额	坏账准备	计提比例 (%)	计提理由
上海****管理有限公司	15,891,122.38	15,891,122.38	100.00	债务人无法履行还款义务
北京**广告有限公司	12,000,000.00	12,000,000.00	100.00	债务人无法履行还款义务
深圳****基金管理有限公司	9,000,000.00	9,000,000.00	100.00	债务人无法履行还款义务
福建****科技有限公司	7,500,000.00	7,500,000.00	100.00	债务人无法履行还款义务
****集团股份有限公司	6,000,000.00	6,000,000.00	100.00	债务人无法履行还款义务
****传媒技术(北京)有限公司	5,740,000.00	5,740,000.00	100.00	债务人无法履行还款义务
北京****管理有限公司	5,700,000.00	5,700,000.00	100.00	债务人无法履行还款义务
北京****科技有限公司	5,000,000.00	5,000,000.00	100.00	债务人无法履行还款义务
****新能源投资有限公司	5,000,000.00	5,000,000.00	100.00	债务人无法履行还款义务
涿州市****	5,000,000.00	5,000,000.00	100.00	债务人无法履行还款义务
北京***文化传媒有限公司	4,500,000.00	4,500,000.00	100.00	债务人无法履行还款义务
成都****教育研究院	4,500,000.00	4,500,000.00	100.00	债务人无法履行还款义务
****药业股份有限公司	4,024,000.00	4,024,000.00	100.00	债务人无法履行还款义务
厦门****网络技术服务有限公司	3,912,000.00	3,912,000.00	100.00	债务人无法履行还款义务
广州市****有限公司	3,820,000.00	3,820,000.00	100.00	债务人无法履行还款义务
北京****服务有限公司	3,800,000.00	3,800,000.00	100.00	债务人无法履行还款义务
陕西省****	3,404,500.00	3,404,500.00	100.00	债务人无法履行还款义务
北京****品牌策划有限公司	3,313,000.00	3,313,000.00	100.00	债务人无法履行还款义务
北京***文化传媒有限公司	3,280,000.00	3,280,000.00	100.00	债务人无法履行还款义务
北京****文化传媒有限公司	3,250,000.00	3,250,000.00	100.00	债务人无法履行还款义务
*****信息服务(深圳)有限公司	3,000,000.00	3,000,000.00	100.00	债务人无法履行还款义务
*****科技股份有限公司	3,000,000.00	3,000,000.00	100.00	债务人无法履行还款义务
广州市****科技有限公司	3,000,000.00	3,000,000.00	100.00	债务人无法履行还款义务
****投资集团有限公司	3,000,000.00	3,000,000.00	100.00	债务人无法履行还款义务
上海****广告有限公司	3,000,000.00	3,000,000.00	100.00	债务人无法履行还款义务
营口***动漫科技有限公司	3,000,000.00	3,000,000.00	100.00	债务人无法履行还款义务
****广告(北京)有限公司	2,990,000.00	2,990,000.00	100.00	债务人无法履行还款义务
北京****广告有限公司	2,816,000.00	2,816,000.00	100.00	债务人无法履行还款义务
北京****服务有限公司	2,800,000.00	2,800,000.00	100.00	债务人无法履行还款义务
****网络科技有限公司	2,700,000.00	2,700,000.00	100.00	债务人无法履行还款义务
北京***网络科技有限公司	2,400,000.00	2,400,000.00	100.00	债务人无法履行还款义务
北京**技术有限公司	2,170,000.00	2,170,000.00	100.00	债务人无法履行还款义务
北京****文化传媒有限公司	2,100,000.00	2,100,000.00	100.00	债务人无法履行还款义务
杭州****科技有限公司	2,005,000.00	2,005,000.00	100.00	债务人无法履行还款义务
北京****广告有限公司	2,000,000.00	2,000,000.00	100.00	债务人无法履行还款义务
北京**股权投资基金管理有限公司	2,000,000.00	2,000,000.00	100.00	债务人无法履行还款义务
北京***广告有限公司	2,000,000.00	2,000,000.00	100.00	债务人无法履行还款义务
北京****广告有限公司	2,000,000.00	2,000,000.00	100.00	债务人无法履行还款义务
湖北****科技有限公司	2,000,000.00	2,000,000.00	100.00	债务人无法履行还款义务
****投资管理有限公司	2,000,000.00	2,000,000.00	100.00	债务人无法履行还款义务
****(北京)文化传媒有限公司	2,000,000.00	2,000,000.00	100.00	债务人无法履行还款义务
江苏****物流有限公司	2,000,000.00	2,000,000.00	100.00	债务人无法履行还款义务
青海***咨询有限公司	2,000,000.00	2,000,000.00	100.00	债务人无法履行还款义务

沈阳****有限公司	2,000,000.00	2,000,000.00	100.00	债务人无法履行还款义务
****数字技术（上海）有限公司	2,000,000.00	2,000,000.00	100.00	债务人无法履行还款义务
****投资管理（北京）有限公司	2,000,000.00	2,000,000.00	100.00	债务人无法履行还款义务
北京****文化传播有限公司	1,820,000.00	1,820,000.00	100.00	债务人无法履行还款义务
福建****制造有限公司	1,800,000.00	1,800,000.00	100.00	债务人无法履行还款义务
河南****实业有限公司	1,700,000.00	1,700,000.00	100.00	债务人无法履行还款义务
北京****维信息技术有限公司	1,587,118.91	1,587,118.91	100.00	债务人无法履行还款义务
江苏****科技有限公司	1,550,000.00	1,550,000.00	100.00	债务人无法履行还款义务
****股份有限公司	1,520,000.00	1,520,000.00	100.00	债务人无法履行还款义务
杭州****商务有限公司	1,500,000.00	1,500,000.00	100.00	债务人无法履行还款义务
****咨询（北京）有限公司	1,500,000.00	1,500,000.00	100.00	债务人无法履行还款义务
北京****传媒广告有限公司	1,450,000.00	1,450,000.00	100.00	债务人无法履行还款义务
深圳****管理有限公司	1,400,000.00	1,400,000.00	100.00	债务人无法履行还款义务
唐山市****实业有限公司	1,400,000.00	1,400,000.00	100.00	债务人无法履行还款义务
广西****营销策划有限公司	1,200,000.00	1,200,000.00	100.00	债务人无法履行还款义务
沈阳****股份有限公司	1,200,000.00	1,200,000.00	100.00	债务人无法履行还款义务
北京市****师协会	1,200,000.00	1,200,000.00	100.00	债务人无法履行还款义务
广州****文化传播有限公司	1,100,000.00	1,100,000.00	100.00	债务人无法履行还款义务
山东****文化传媒投资有限公司	1,100,000.00	1,100,000.00	100.00	债务人无法履行还款义务
北京****教育科技有限公司	1,070,000.00	1,070,000.00	100.00	债务人无法履行还款义务
福州****文化传播有限公司	1,040,000.00	1,040,000.00	100.00	债务人无法履行还款义务
鹰潭市***	1,038,694.00	1,038,694.00	100.00	债务人无法履行还款义务
金华****广告传媒有限公司	1,025,000.00	1,025,000.00	100.00	债务人无法履行还款义务
北京****文化传媒有限公司	1,024,000.00	1,024,000.00	100.00	债务人无法履行还款义务
北京****策划有限公司	1,000,000.00	1,000,000.00	100.00	债务人无法履行还款义务
海南****文化传媒有限公司	1,000,000.00	1,000,000.00	100.00	债务人无法履行还款义务
河南****服务外包有限公司	1,000,000.00	1,000,000.00	100.00	债务人无法履行还款义务
河南****股份有限公司	1,000,000.00	1,000,000.00	100.00	债务人无法履行还款义务
****传媒集团股份有限公司	1,000,000.00	1,000,000.00	100.00	债务人无法履行还款义务
****电子商务（苏州）有限公司	1,000,000.00	1,000,000.00	100.00	债务人无法履行还款义务
****（北京）信息技术有限公司	1,000,000.00	1,000,000.00	100.00	债务人无法履行还款义务
四川****广告有限公司	1,000,000.00	1,000,000.00	100.00	债务人无法履行还款义务
****（北京）信息技术研究所	1,000,000.00	1,000,000.00	100.00	债务人无法履行还款义务
北京****房地产开发有限公司	1,000,000.00	1,000,000.00	100.00	债务人无法履行还款义务
****文化产业集团股份有限公司	1,000,000.00	1,000,000.00	100.00	债务人无法履行还款义务
其他单项金额不重大并单项计提坏账准备的客户	46,283,506.26	46,283,506.26	100.00	债务人无法履行还款义务
合计	262,123,941.55	262,123,941.55	100.00	/

按单项计提坏账准备的说明：

适用 不适用

按组合计提坏账准备：

适用 不适用

组合计提项目：合并范围外关联方组合

单位：元币种：人民币

名称	期末余额		
	应收账款	坏账准备	计提比例（%）
合并范围外关联方组合	16,477,756.26	140,060.93	0.85
合计	16,477,756.26	140,060.93	0.85

按组合计提坏账准备的说明：

适用 不适用

详见本报告第十节、五、11、金融工具、（8）金融资产减值。

组合计提项目：账龄组合

单位：元币种：人民币

名称	期末余额		
	应收账款	坏账准备	计提比例（%）
1 年以内	329,469,371.90	6,589,387.44	2.00
1 至 2 年	49,119,926.60	20,139,169.91	41.00
2 至 3 年	32,744,387.55	22,266,183.53	68.00
3 至 4 年	36,582,523.64	28,900,193.68	79.00
4 至 5 年	12,253,110.37	12,253,110.37	100.00
5 年及以上	85,428,926.69	85,428,926.69	100.00
合计	545,598,246.75	175,576,971.62	32.18

按组合计提坏账准备的说明：

适用 不适用

详见本报告第十节、五、11、金融工具、（8）金融资产减值。

按预期信用损失一般模型计提坏账准备

适用 不适用

各阶段划分依据和坏账准备计提比例

无

对本期发生损失准备变动的应收账款账面余额显著变动的情况说明：

适用 不适用

(3). 坏账准备的情况

适用 不适用

单位：元币种：人民币

类别	期初余额	本期变动金额				期末余额
		计提	收回或转回	转销或核销	其他变动	
单项计提坏账准备的应收账款	247,245,515.29	15,893,244.66	1,014,818.40			262,123,941.55
合并范围外关联方组合	171,512.16	-31,451.23				140,060.93
账龄组合	137,018,352.52	38,558,619.10				175,576,971.62
合计	384,435,379.97	54,420,412.53	1,014,818.40			437,840,974.10

其中本期坏账准备收回或转回金额重要的：

适用 不适用

单位：元币种：人民币

单位名称	收回或转回金额	转回原因	收回方式	确定原坏账准备计提比例的依据及其合理性
**科技股份有限公司	1,000,000.00		银行存款	债务人无法履行还款义务
合计	1,000,000.00	/	/	/

其他说明：

无

(4). 本期实际核销的应收账款情况

适用 不适用

其中重要的应收账款核销情况

适用 不适用

应收账款核销说明：

适用 不适用

(5). 按欠款方归集的期末余额前五名的应收账款和合同资产情况

适用 不适用

单位：元币种：人民币

单位名称	应收账款期末余额	合同资产期末余额	应收账款和合同资产期末余额	占应收账款和合同资产期末余额合计数的比例(%)	坏账准备期末余额
*****汽车销售服务有限公司	18,800,000.00		18,800,000.00	2.28	376,000.00
上海****管理有限公司	15,891,122.38		15,891,122.38	1.93	15,891,122.38
中国*****中心	14,060,990.00		14,060,990.00	1.70	11,385,016.00
河北雄安新区*****	12,370,254.50		12,370,254.50	1.50	9,772,501.06
北京**广告有限公司	12,000,000.00		12,000,000.00	1.45	12,000,000.00
合计	73,122,366.88		73,122,366.88	8.86	49,424,639.44

其他说明

无

其他说明：

适用 不适用

6、合同资产

(1). 合同资产情况

适用 不适用

单位：元币种：人民币

项目	期末余额			期初余额		
	账面余额	坏账准备	账面价值	账面余额	坏账准备	账面价值
应收服务款	1,220,333.22	89,856.66	1,130,476.56	3,649,828.03	531,069.60	3,118,758.43
合计	1,220,333.22	89,856.66	1,130,476.56	3,649,828.03	531,069.60	3,118,758.43

(2). 报告期内账面价值发生重大变动的金额和原因

适用 不适用

(3). 按坏账计提方法分类披露

√适用 □不适用

单位：元币种：人民币

类别	期末余额					期初余额				
	账面余额		坏账准备		账面价值	账面余额		坏账准备		账面价值
	金额	比例(%)	金额	计提比例(%)		金额	比例(%)	金额	计提比例(%)	
按单项计提坏账准备										
其中：										
单项计提坏账准备的合同资产										
按组合计提坏账准备	1,220,333.22	100.00	89,856.66	7.36	1,130,476.56	3,649,828.03	100.00	531,069.60	14.55	3,118,758.43
其中：										
合并范围外关联方组合										
账龄组合	1,220,333.22	100.00	89,856.66	7.36	1,130,476.56	3,649,828.03	100.00	531,069.60	14.55	3,118,758.43
合计	1,220,333.22	/	89,856.66	/	1,130,476.56	3,649,828.03	/	531,069.60	/	3,118,758.43

按单项计提坏账准备：

□适用 √不适用

按单项计提坏账准备的说明：

□适用 √不适用

按组合计提坏账准备：

适用 不适用

组合计提项目：账龄组合

单位：元币种：人民币

名称	期末余额		
	合同资产	坏账准备	计提比例（%）
1 年以内	1,135,333.22	22,706.66	2.00
1-2 年	-	-	-
2-3 年	-	-	-
3-4 年	85,000.00	67,150.00	79.00
4-5 年	-	-	-
5 年以上	-	-	-
合计	1,220,333.22	89,856.66	7.36

按组合计提坏账准备的说明

适用 不适用

无

按预期信用损失一般模型计提坏账准备

适用 不适用

各阶段划分依据和坏账准备计提比例

无

对本期发生损失准备变动的合同资产账面余额显著变动的情况说明：

适用 不适用

(4). 本期合同资产计提坏账准备情况

适用 不适用

单位：元币种：人民币

项目	本期计提	本期收回或转回	本期转销/核销	原因
单项计提坏账准备的合同资产				
合并范围外关联方组合				
账龄组合	-441,212.94			
合计	-441,212.94			/

其中本期坏账准备收回或转回金额重要的：

适用 不适用

其他说明：

无

(5). 本期实际核销的合同资产情况

适用 不适用

其中重要的合同资产核销情况

适用 不适用

合同资产核销说明：

适用 不适用

其他说明：

适用 不适用

7、 应收款项融资

(1). 应收款项融资分类列示

适用 不适用

(2). 期末公司已质押的应收款项融资

适用 不适用

(3). 期末公司已背书或贴现且在资产负债表日尚未到期的应收款项融资

适用 不适用

(4). 按坏账计提方法分类披露

适用 不适用

按单项计提坏账准备：

适用 不适用

按单项计提坏账准备的说明：

适用 不适用

按组合计提坏账准备：

适用 不适用

按预期信用损失一般模型计提坏账准备

适用 不适用

各阶段划分依据和坏账准备计提比例

无

对本期发生损失准备变动的应收款项融资账面余额显著变动的情况说明：

适用 不适用

(5). 坏账准备的情况

适用 不适用

其中本期坏账准备收回或转回金额重要的：

适用 不适用

其他说明：

无

(6). 本期实际核销的应收款项融资情况

适用 不适用

其中重要的应收款项融资核销情况

适用 不适用

核销说明:

适用 不适用

(7). 应收款项融资本期增减变动及公允价值变动情况:

适用 不适用

(8). 其他说明:

适用 不适用

8、预付款项

(1). 预付款项按账龄列示

适用 不适用

单位: 元币种: 人民币

账龄	期末余额		期初余额	
	金额	比例(%)	金额	比例(%)
1 年以内	16,212,687.71	87.29	17,045,608.94	73.01
1 至 2 年	1,128,336.95	6.07	1,678,110.06	7.19
2 至 3 年	983,657.23	5.30	15,853.60	0.07
3 年以上	249,065.37	1.34	4,607,254.89	19.73
合计	18,573,747.26	100.00	23,346,827.49	100.00

账龄超过 1 年且金额重要的预付款项未及时结算原因的说明:

无

(2). 按预付对象归集的期末余额前五名的预付款情况

适用 不适用

单位名称	期末余额	占预付款项期末余额合计数的比例(%)
中国*****有限公司深圳分公司	4,072,594.35	21.93
*****集团有限公司河北分公司	2,000,000.00	10.77
*****工程有限公司雄安分公司	2,000,000.00	10.77
****出版社有限公司	1,440,745.13	7.76
*****有限公司	849,056.58	4.56
合计	10,362,396.06	55.79

其他说明

无

其他说明

适用 不适用

9、其他应收款**项目列示**

√适用 □不适用

单位：元币种：人民币

项目	期末余额	期初余额
应收利息	4,477,243.82	4,378,155.23
应收股利		
其他应收款	24,192,895.22	25,459,630.47
合计	28,670,139.04	29,837,785.70

其他说明：

□适用 √不适用

应收利息**(1). 应收利息分类**

√适用 □不适用

单位：元币种：人民币

项目	期末余额	期初余额
定期存款	4,477,243.82	4,378,155.23
合计	4,477,243.82	4,378,155.23

(2). 重要逾期利息

□适用 √不适用

(3). 按坏账计提方法分类披露

□适用 √不适用

按单项计提坏账准备：

□适用 √不适用

按单项计提坏账准备的说明：

□适用 √不适用

按组合计提坏账准备：

□适用 √不适用

(4). 按预期信用损失一般模型计提坏账准备

□适用 √不适用

各阶段划分依据和坏账准备计提比例

无

对本期发生损失准备变动的应收利息账面余额显著变动的情况说明：

□适用 √不适用

(5). 坏账准备的情况

适用 不适用

其中本期坏账准备收回或转回金额重要的：

适用 不适用

其他说明：

无

(6). 本期实际核销的应收利息情况

适用 不适用

其中重要的应收利息核销情况

适用 不适用

核销说明：

适用 不适用

其他说明：

适用 不适用

应收股利

(1). 应收股利

适用 不适用

(2). 重要的账龄超过 1 年的应收股利

适用 不适用

(3). 按坏账计提方法分类披露

适用 不适用

按单项计提坏账准备：

适用 不适用

按单项计提坏账准备的说明：

适用 不适用

按组合计提坏账准备：

适用 不适用

(4). 按预期信用损失一般模型计提坏账准备

适用 不适用

各阶段划分依据和坏账准备计提比例

无

对本期发生损失准备变动的应收股利账面余额显著变动的情况说明：

适用 不适用

(5). 坏账准备的情况

适用 不适用

其中本期坏账准备收回或转回金额重要的：

适用 不适用

其他说明：

无

(6). 本期实际核销的应收股利情况

适用 不适用

其中重要的应收股利核销情况

适用 不适用

核销说明：

适用 不适用

其他说明：

适用 不适用

其他应收款

(1). 按账龄披露

适用 不适用

单位：元币种：人民币

账龄	期末账面余额	期初账面余额
1 年以内		
其中：1 年以内分项		
1 年以内	4,855,619.96	5,888,782.37
1 年以内小计	4,855,619.96	5,888,782.37
1 至 2 年	3,015,832.49	6,258,374.23
2 至 3 年	4,135,756.38	1,373,095.46
3 至 4 年	1,008,105.14	3,308,788.13
4 至 5 年	3,044,678.97	69,792.00
5 年以上	8,132,902.28	8,560,798.28
合计	24,192,895.22	25,459,630.47

(2). 按款项性质分类情况

适用 不适用

单位：元币种：人民币

款项性质	期末账面余额	期初账面余额
押金、保证金	23,567,871.43	24,640,327.95
个人备用金	203,217.25	320,810.13
社保公积金	421,806.54	498,492.39
合计	24,192,895.22	25,459,630.47

(3). 坏账准备计提情况

□适用 √不适用

各阶段划分依据和坏账准备计提比例
无

对本期发生损失准备变动的其他应收款账面余额显著变动的情况说明：

□适用 √不适用

本期坏账准备计提金额以及评估金融工具的信用风险是否显著增加的采用依据：

□适用 √不适用

(4). 坏账准备的情况

□适用 √不适用

其中本期坏账准备转回或收回金额重要的：

□适用 √不适用

其他说明

无

(5). 本期实际核销的其他应收款情况

□适用 √不适用

其中重要的其他应收款核销情况：

□适用 √不适用

其他应收款核销说明：

□适用 √不适用

(6). 按欠款方归集的期末余额前五名的其他应收款情况

√适用 □不适用

单位：元币种：人民币

单位名称	期末余额	占其他应收款 期末余额合计 数的比例(%)	款项的性质	账龄	坏账准备 期末余额
北京*****有限公司	10,744,217.92	44.41	押金、保证金	2-3 年, 4 年 以上	
北京****文化科技有 限公司	1,935,401.55	8.00	押金、保证金	5 年以上	
云南省*****	558,415.80	2.31	押金、保证金	2-3 年	
广播*	475,600.00	1.97	押金、保证金	1-2 年	
广州市****管理有限 公司	451,080.00	1.86	押金、保证金	1 年以内	
合计	14,164,715.27	58.55	/	/	

(7). 因资金集中管理而列报于其他应收款

□适用 √不适用

其他说明：

适用 不适用**10、 存货****(1). 存货分类**适用 不适用

单位：元币种：人民币

项目	期末余额			期初余额		
	账面余额	存货跌价准备 /合同履约成 本减值准备	账面价值	账面余额	存货跌价准备 /合同履约成 本减值准备	账面价值
库存商品	11,628,639.56	7,850,873.55	3,777,766.01	12,543,216.67	1,680,307.69	10,862,908.98
合同履约成本	5,549,896.84		5,549,896.84	4,853,066.83		4,853,066.83
合计	17,178,536.40	7,850,873.55	9,327,662.85	17,396,283.50	1,680,307.69	15,715,975.81

(2). 存货跌价准备及合同履约成本减值准备适用 不适用

单位：元币种：人民币

项目	期初余额	本期增加金额		本期减少金额		期末余额
		计提	其他	转回或转销	其他	
库存商品	1,680,307.69	6,170,565.86				7,850,873.55
合同履约成本						
合计	1,680,307.69	6,170,565.86				7,850,873.55

本期转回或转销存货跌价准备的原因

适用 不适用

按组合计提存货跌价准备

适用 不适用

单位：元币种：人民币

组合名称	期末			期初		
	账面余额	跌价准备	跌价准备计提比例 (%)	账面余额	跌价准备	跌价准备计提比例 (%)
库存商品	11,628,639.56	7,850,873.55	67.51	12,543,216.67	1,680,307.69	13.40
合计	11,628,639.56	7,850,873.55	67.51	12,543,216.67	1,680,307.69	13.40

按组合计提存货跌价准备的计提标准

适用 不适用**(3). 存货期末余额含有的借款费用资本化金额及其计算标准和依据**适用 不适用

(4). 合同履行成本本期摊销金额的说明

□适用 √不适用

其他说明

□适用 √不适用

11、持有待售资产

□适用 √不适用

12、一年内到期的非流动资产

√适用 □不适用

单位：元币种：人民币

项目	期末余额	期初余额
一年内到期的长期应收款	191,872,036.06	145,303,953.54
合计	191,872,036.06	145,303,953.54

一年内到期的债权投资

□适用 √不适用

一年内到期的其他债权投资

□适用 √不适用

一年内到期的非流动资产的其他说明

详见本报告第十节、七、16、长期应收款。

13、其他流动资产

√适用 □不适用

单位：元币种：人民币

项目	期末余额	期初余额
待取得抵扣凭证的增值税进项税额	6,562,041.30	4,005,492.66
待抵扣增值税进项税额	705,838.66	658,360.87
预缴企业所得税	22,239.68	491,042.38
预缴印花税	4,957.95	-
合计	7,295,077.59	5,154,895.91

其他说明

无

14、债权投资**(1). 债权投资情况**

□适用 √不适用

债权投资减值准备本期变动情况

□适用 √不适用

(2). 期末重要的债权投资

适用 不适用

(3). 减值准备计提情况

适用 不适用

各阶段划分依据和减值准备计提比例：

无

对本期发生损失准备变动的债权投资账面余额显著变动的情况说明：

适用 不适用

本期减值准备计提金额以及评估金融工具的信用风险是否显著增加的采用依据

适用 不适用

(4). 本期实际的核销债权投资情况

适用 不适用

其中重要的债权投资情况核销情况

适用 不适用

债权投资的核销说明：

适用 不适用

其他说明

适用 不适用

15、 其他债权投资

(1). 其他债权投资情况

适用 不适用

其他债权投资减值准备本期变动情况

适用 不适用

(2). 期末重要的其他债权投资

适用 不适用

(3). 减值准备计提情况

适用 不适用

各阶段划分依据和减值准备计提比例：

无

对本期发生损失准备变动的其他债权投资账面余额显著变动的情况说明：

适用 不适用

本期减值准备计提金额以及评估金融工具的信用风险是否显著增加的采用依据

适用 不适用

(4). 本期实际核销的其他债权投资情况

适用 不适用

其中重要的其他债权投资情况核销情况

适用 不适用

其他债权投资的核销说明：

适用 不适用

其他说明：

适用 不适用

16、长期应收款

(1). 长期应收款情况

√适用 □不适用

单位：元币种：人民币

项目	期末余额			期初余额			折现率区间
	账面余额	坏账准备	账面价值	账面余额	坏账准备	账面价值	
分期收款提供劳务	407,171,293.82	3,460,956.00	403,710,337.82	428,138,988.89	3,639,181.41	424,499,807.48	4.20%-4.75%
其中：未实现融资收益	26,993,146.18		26,993,146.18	30,549,111.11		30,549,111.11	
加：一年内到期的部分	-193,516,929.96	-1,644,893.90	-191,872,036.06	-146,549,625.36	-1,245,671.82	-145,303,953.54	
合计	213,654,363.86	1,816,062.10	211,838,301.76	281,589,363.53	2,393,509.59	279,195,853.94	/

(2). 按坏账计提方法分类披露

√适用 □不适用

单位：元币种：人民币

类别	期末余额					期初余额				
	账面余额		坏账准备		账面价值	账面余额		坏账准备		账面价值
	金额	比例 (%)	金额	计提比例 (%)		金额	比例 (%)	金额	计提比例 (%)	
按单项计提坏账准备										
其中：										
按单项计提坏账准备										
按组合计提坏账准备	407,171,293.82	100.00	3,460,956.00	0.85	403,710,337.82	428,138,988.89	100	3,639,181.41	0.85	424,499,807.48
其中：										
合并范围外关联方组合	407,171,293.82	100.00	3,460,956.00	0.85	403,710,337.82	428,138,988.89	100	3,639,181.41	0.85	424,499,807.48
账龄组合										
合计	407,171,293.82	/	3,460,956.00	/	403,710,337.82	428,138,988.89	/	3,639,181.41	/	424,499,807.48

按单项计提坏账准备：

适用 不适用

按单项计提坏账准备的说明：

适用 不适用

按组合计提坏账准备：

适用 不适用

组合计提项目：合并范围外关联方组合

单位：元币种：人民币

名称	期末余额		
	长期应收款	坏账准备	计提比例（%）
合并范围外关联方组合	407,171,293.82	3,460,956.00	0.85
合计	407,171,293.82	3,460,956.00	0.85

按组合计提坏账准备的说明

适用 不适用

(3). 按预期信用损失一般模型计提坏账准备

适用 不适用

各阶段划分依据和坏账准备计提比例

无

对本期发生损失准备变动的长期应收款账面余额显著变动的情况说明：

适用 不适用

本期坏账准备计提金额以及评估金融工具的信用风险是否显著增加的采用依据

适用 不适用

(4). 坏账准备的情况

适用 不适用

单位：元币种：人民币

类别	期初余额	本期变动金额				期末余额
		计提	收回或转回	转销或核销	其他变动	
单项计提坏账准备的长期应收款						
合并范围外关联方组合	3,639,181.41	-178,225.41				3,460,956.00
账龄组合						
合计	3,639,181.41	-178,225.41				3,460,956.00

其中本期坏账准备收回或转回金额重要的：

适用 不适用

其他说明：

无

(5). 本期实际核销的长期应收款情况

适用 不适用

其中重要的长期应收款核销情况

适用 不适用

长期应收款核销说明：

适用 不适用

其他说明

适用 不适用

17、长期股权投资

(1). 长期股权投资情况

适用 不适用

单位：元币种：人民币

被投资单位	期初余额	本期增减变动								期末余额	减值准备期末余额
		追加投资	减少投资	权益法下确认的投资损益	其他综合收益调整	其他权益变动	宣告发放现金股利或利润	计提减值准备	其他		
一、合营企业											
新华智云	215,305,448.34			-28,090,100.10						187,215,348.24	
小计	215,305,448.34			-28,090,100.10						187,215,348.24	
二、联营企业											
新彩华章	10,340,746.48			50,187.16						10,390,933.64	
江苏瑞德	10,113,316.14			2,210,790.62						12,324,106.76	
小计	20,454,062.62			2,260,977.78						22,715,040.40	
合计	235,759,510.96			-25,829,122.32						209,930,388.64	

(2). 长期股权投资的减值测试情况

□适用 √不适用

其他说明

无

18、其他权益工具投资

(1). 其他权益工具投资情况

√适用 □不适用

单位：元币种：人民币

项目	期初余额	本期增减变动					期末余额	本期确认的股利收入	累计计入其他综合收益的利得	累计计入其他综合收益的损失	指定为以公允价值计量且其变动计入其他综合收益的原因
		追加投资	减少投资	本期计入其他综合收益的利得	本期计入其他综合收益的损失	其他					
平治信息	28,985,488.00		5,250,603.79	8,473,986.68		831,603.79	33,040,474.68			12,129,492.12	管理层指定
中证金牛	953,000.00				594,100.00		358,900.00			7,821,100.00	管理层指定
微创脑科学	60,845,622.01		33,287,903.62		28,602,259.10	1,044,540.71	-			33,902,860.96	管理层指定
陶溪川公司	4,724,800.00						4,724,800.00				管理层指定
合计	95,508,910.01		38,538,507.41	8,473,986.68	29,196,359.10	1,876,144.50	38,124,174.68			53,853,453.08	/

(2). 本期存在终止确认的情况说明

√适用 □不适用

单位：元币种：人民币

项目	因终止确认转入留存收益的累计利得	因终止确认转入留存收益的累计损失	终止确认的原因
平治信息	420,603.79		出售
微创脑科学		33,902,860.96	出售
合计	420,603.79	33,902,860.96	/

其他说明：

√适用 □不适用

(1) 本公司持有杭州平治信息股份有限公司（简称：平治信息）股票 935,196 股，2023 年末的收盘价为 35.33 元/股。本年出售 100,000 股详见本报告第十节、七、54、“其他综合收益”。

(2) 本公司持有中证金牛 5.00% 的股权，根据北京百汇方兴资产评估有限公司 2024 年 3 月 25 日出具的京百汇评字【2024】第 D-1062 号资产评估报告，采用收益法对新华网持有的中证金牛 2023 年末股权公允价值的评估结果作为公允价值计量依据。

(3) 2018 年 11 月 23 日，本公司出资 472.48 万元投资景德镇陶溪川文创运营有限公司，持股比例 10.00%。

(4) 本公司持有微创脑科学有限公司股票详见本报告第十节、七、54、“其他综合收益”。

19、其他非流动金融资产

√适用 □不适用

单位：元币种：人民币

项目	期末余额	期初余额
文创合伙	-	1,320,000.00
润鑫四号合伙	1,000,000.00	1,000,000.00
文创二号合伙	1,000,000.00	1,000,000.00
合计	2,000,000.00	3,320,000.00

其他说明：

√适用 □不适用

注：详见本报告第十节、九、5、在未纳入合并财务报表范围的结构化主体中的权益。

20、投资性房地产

投资性房地产计量模式

不适用

(1). 采用成本计量模式的投资性房地产的减值测试情况

□适用 √不适用

21、固定资产

项目列示

√适用 □不适用

单位：元币种：人民币

项目	期末余额	期初余额
固定资产	148,670,372.78	211,511,063.24
固定资产清理		
合计	148,670,372.78	211,511,063.24

其他说明：

□适用 √不适用

固定资产**(1). 固定资产情况**

√适用 □不适用

单位：元币种：人民币

项目	电子及办公设备	运输工具	合计
一、账面原值：			
1. 期初余额	558,684,900.33	26,909,036.86	585,593,937.19
2. 本期增加金额	13,068,459.41	194,840.71	13,263,300.12
(1) 购置	9,078,741.61	194,840.71	9,273,582.32
(2) 在建工程转入	3,989,717.80		3,989,717.80
3. 本期减少金额	10,682,656.10	9,547,154.10	20,229,810.20
(1) 处置或报废	10,682,656.10	9,547,154.10	20,229,810.20
4. 期末余额	561,070,703.64	17,556,723.47	578,627,427.11
二、累计折旧			

1.期初余额	354,537,059.87	19,545,814.08	374,082,873.95
2.本期增加金额	70,482,765.39	3,272,809.05	73,755,574.44
(1) 计提	70,482,765.39	3,272,809.05	73,755,574.44
3.本期减少金额	9,967,593.33	7,913,800.73	17,881,394.06
(1) 处置或报废	9,967,593.33	7,913,800.73	17,881,394.06
4.期末余额	415,052,231.93	14,904,822.40	429,957,054.33
三、减值准备			
1.期初余额			
2.本期增加金额			
(1) 计提			
3.本期减少金额			
(1) 处置或报废			
4.期末余额			
四、账面价值			
1.期末账面价值	146,018,471.71	2,651,901.07	148,670,372.78
2.期初账面价值	204,147,840.46	7,363,222.78	211,511,063.24

(2). 暂时闲置的固定资产情况

□适用 √不适用

(3). 通过经营租赁租出的固定资产

□适用 √不适用

(4). 未办妥产权证书的固定资产情况

□适用 √不适用

(5). 固定资产的减值测试情况

□适用 √不适用

其他说明：

□适用 √不适用

固定资产清理

□适用 √不适用

22、 在建工程**项目列示**

√适用 □不适用

单位：元币种：人民币

项目	期末余额	期初余额
在建工程	283,590,891.23	295,630,551.32
工程物资		
合计	283,590,891.23	295,630,551.32

其他说明：

适用 不适用

在建工程

(1). 在建工程情况

适用 不适用

单位：元币种：人民币

项目	期末余额			期初余额		
	账面余额	减值准备	账面价值	账面余额	减值准备	账面价值
重点网站建设项目	256,237,806.70		256,237,806.70	245,330,042.25		245,330,042.25
全媒体产品数字加工云平台	22,040,218.34		22,040,218.34	48,892,431.61		48,892,431.61
其他项目	5,312,866.19		5,312,866.19	1,408,077.46		1,408,077.46
合计	283,590,891.23		283,590,891.23	295,630,551.32		295,630,551.32

(2). 重要在建工程项目本期变动情况

√适用 □不适用

单位：元币种：人民币

项目名称	预算数	期初余额	本期增加金额	本期转入固定资产金额	本期其他减少金额	期末余额	工程累计投入占预算比例(%)	工程进度	利息资本化累计金额	其中：本期利息资本化金额	本期利息资本化率(%)	资金来源
重点网站建设项目	262,178,942.00	245,330,042.25	10,907,764.45			256,237,806.70	97.73	97.73				财政部
全媒体产品数字加工云平台	33,907,000.00	48,892,431.61	3,662,789.48	3,989,717.80	26,525,284.95	22,040,218.34	65.00	65.00				中宣部
合计	296,085,942.00	294,222,473.86	14,570,553.93	3,989,717.80	26,525,284.95	278,278,025.04	/	/			/	/

(3). 本期计提在建工程减值准备情况

□适用 √不适用

(4). 在建工程的减值测试情况

□适用 √不适用

其他说明

√适用 □不适用

(1) “重点网站建设项目”为本公司承担财政部“重点网站建设项目”项目形成的专项资产。结转详见本报告、第十节、七、48、长期应付款。

(2) “全媒体产品数字加工云平台”为本公司承担“全媒体产品数字加工云平台”项目形成的专项资产。结转详见本报告、第十节、七、48、长期应付款。

工程物资

(1). 工程物资情况

□适用 √不适用

23、生产性生物资产

(1). 采用成本计量模式的生产性生物资产

适用 不适用

(2). 采用成本计量模式的生产性生物资产的减值测试情况

适用 不适用

(3). 采用公允价值计量模式的生产性生物资产

适用 不适用

其他说明

适用 不适用

24、油气资产

(1) 油气资产情况

适用 不适用

(2) 油气资产的减值测试情况

适用 不适用

其他说明：

无

25、使用权资产

(1) 使用权资产情况

适用 不适用

单位：元币种：人民币

项目	房屋及建筑物	合计
一、账面原值		
1.期初余额	155,041,918.99	155,041,918.99
2.本期增加金额	2,157,301.88	2,157,301.88
(1) 租入	2,157,301.88	2,157,301.88
3.本期减少金额		
(1) 处置		
4.期末余额	157,199,220.87	157,199,220.87
二、累计折旧		
1.期初余额	45,454,726.27	45,454,726.27
2.本期增加金额	61,792,635.07	61,792,635.07
(1) 计提	61,792,635.07	61,792,635.07
3.本期减少金额		
(1) 处置		
4.期末余额	107,247,361.34	107,247,361.34
三、减值准备		
1.期初余额		

2.本期增加金额		
(1)计提		
3.本期减少金额		
(1)处置		
4.期末余额		
四、账面价值		
1.期末账面价值	49,951,859.53	49,951,859.53
2.期初账面价值	109,587,192.72	109,587,192.72

(2) 使用权资产的减值测试情况

□适用 √不适用

其他说明：

无

26、无形资产

(1). 无形资产情况

√适用 □不适用

单位：元币种：人民币

项目	软件	合计
一、账面原值		
1.期初余额	136,517,355.04	136,517,355.04
2.本期增加金额	10,796,213.12	10,796,213.12
(1)购置	10,512,598.83	10,512,598.83
(2)内部研发	283,614.29	283,614.29
3.本期减少金额	8,034.19	8,034.19
(1)处置	8,034.19	8,034.19
4.期末余额	147,305,533.97	147,305,533.97
二、累计摊销		
1.期初余额	34,566,909.33	34,566,909.33
2.本期增加金额	11,037,788.98	11,037,788.98
(1)计提	11,037,788.98	11,037,788.98
3.本期减少金额	5,469.80	5,469.80
(1)处置	5,469.80	5,469.80
4.期末余额	45,599,228.51	45,599,228.51
三、减值准备		
1.期初余额	24,751,057.94	24,751,057.94
2.本期增加金额		
(1)计提		
3.本期减少金额		
(1)处置		

4.期末余额	24,751,057.94	24,751,057.94
四、账面价值		
1.期末账面价值	76,955,247.52	76,955,247.52
2.期初账面价值	77,199,387.77	77,199,387.77

本期末通过公司内部研发形成的无形资产占无形资产余额的比例是 29.00%

(2). 未办妥产权证书的土地使用权情况

适用 不适用

(3) 无形资产的减值测试情况

适用 不适用

其他说明：

适用 不适用

27、商誉

(1). 商誉账面原值

适用 不适用

(2). 商誉减值准备

适用 不适用

(3). 商誉所在资产组或资产组组合的相关信息

适用 不适用

资产组或资产组组合发生变化

适用 不适用

其他说明

适用 不适用

(4). 可收回金额的具体确定方法

可收回金额按公允价值减去处置费用后的净额确定

适用 不适用

可收回金额按预计未来现金流量的现值确定

适用 不适用

前述信息与以前年度减值测试采用的信息或外部信息明显不一致的差异原因

适用 不适用

公司以前年度减值测试采用信息与当年实际情况明显不一致的差异原因

适用 不适用

(5). 业绩承诺及对应商誉减值情况

形成商誉时存在业绩承诺且报告期或报告期上一期间处于业绩承诺期内

适用 不适用

其他说明

适用 不适用

28、长期待摊费用

适用 不适用

单位：元币种：人民币

项目	期初余额	本期增加金额	本期摊销金额	其他减少金额	期末余额
装修款	5,425,309.30	84,158.42	2,704,014.30		2,805,453.42
合计	5,425,309.30	84,158.42	2,704,014.30		2,805,453.42

其他说明：

无

29、递延所得税资产/递延所得税负债**(1). 未经抵销的递延所得税资产**

适用 不适用

单位：元币种：人民币

项目	期末余额		期初余额	
	可抵扣暂时性差异	递延所得税资产	可抵扣暂时性差异	递延所得税资产
资产减值准备	448,201,290.92	68,002,493.36	10,556,467.31	2,015,842.98
可抵扣亏损			103,716,146.58	25,929,036.65
可抵扣暂时性差异	476,371,462.08	72,175,234.28	16,222,791.54	4,055,697.90
合计	924,572,753.00	140,177,727.64	130,495,405.43	32,000,577.53

(2). 未经抵销的递延所得税负债

适用 不适用

单位：元币种：人民币

项目	期末余额		期初余额	
	应纳税暂时性差异	递延所得税负债	应纳税暂时性差异	递延所得税负债
交易性金融资产公允价值变动	591,283.56	29,951.87	497,884.10	57,026.54
应纳税暂时性差异	54,190,711.27	8,807,132.39	15,050,104.06	3,762,526.03
合计	54,781,994.83	8,837,084.26	15,547,988.16	3,819,552.57

(3). 以抵销后净额列示的递延所得税资产或负债

适用 不适用

单位：元币种：人民币

项目	递延所得税资产和负债期末互抵金额	抵销后递延所得税资产或负债期末余额	递延所得税资产和负债期初互抵金额	抵销后递延所得税资产或负债期初余额
递延所得税资产	8,171,304.63	132,006,423.01	3,732,715.28	28,267,862.25
递延所得税负债	8,171,304.63	665,779.63	3,732,715.28	86,837.29

(4). 未确认递延所得税资产明细

√适用 □不适用

单位：元币种：人民币

项目	期末余额	期初余额
可抵扣暂时性差异	26,765,457.10	
可抵扣亏损	92,515,188.59	9,092,239.11
合计	119,280,645.69	9,092,239.11

(5). 未确认递延所得税资产的可抵扣亏损将于以下年度到期

√适用 □不适用

单位：元币种：人民币

年份	期末金额	期初金额	备注
2025 年	39,143,043.64		
2026 年	42,216,796.41		
2027 年	5,325,525.85	4,958,181.59	
2028 年	5,829,822.69	4,134,057.52	
合计	92,515,188.59	9,092,239.11	/

其他说明：

□适用 √不适用

30、其他非流动资产

√适用 □不适用

单位：元币种：人民币

项目	期末余额			期初余额		
	账面余额	减值准备	账面价值	账面余额	减值准备	账面价值
预付系统工程、设备款等	634,217.64		634,217.64	5,584,549.83		5,584,549.83
合计	634,217.64		634,217.64	5,584,549.83		5,584,549.83

其他说明：

无

31、所有权或使用权受限资产

√适用 □不适用

单位：元币种：人民币

项目	期末				期初			
	账面余额	账面价值	受限类型	受限情况	账面余额	账面价值	受限类型	受限情况
货币资金	32,442,612.19	32,442,612.19	冻结	诉讼及保证金	4,285,840.92	4,285,840.92	冻结	保证金
合计	32,442,612.19	32,442,612.19	/	/	4,285,840.92	4,285,840.92	/	/

其他说明：

本期新增冻结主要为诉讼冻结资金 28,056,769.00 元，详见本报告第十节、十六、2、或有事项。

32、短期借款**(1). 短期借款分类**

□适用 √不适用

(2). 已逾期未偿还的短期借款情况

□适用 √不适用

其中重要的已逾期未偿还的短期借款情况如下：

□适用 √不适用

其他说明

□适用 √不适用

33、交易性金融负债

√适用 □不适用

单位：元币种：人民币

项目	期初余额	期末余额	指定的理由和依据
交易性金融负债	137,296,302.58	137,296,302.58	/
其中：			
新华智云交易回购交易条款	137,296,302.58	137,296,302.58	/
合计	137,296,302.58	137,296,302.58	/

其他说明：

√适用 □不适用

2021年新华网通过产权交易所以公开挂牌方式转让所持有新华智云12.00%的股权，交易条款中附带回购条款。根据评估报告中同华评报字【2024】第020468号评估报告，采用二叉树模型对回购条款价值形成的新华网交易性金融负债在2023年12月31日公允价值的评估结果作为公允价值的计量依据。

34、衍生金融负债

□适用 √不适用

35、应付票据**(1). 应付票据列示**

□适用 √不适用

36、应付账款**(1). 应付账款列示**

√适用 □不适用

单位：元币种：人民币

项目	期末余额	期初余额
代理及服务费	485,512,050.51	421,001,821.18
软件设备款	6,971,336.97	14,437,727.99
工程项目款	34,091,978.29	7,617,940.11
线路租赁费	2,766,399.59	3,083,206.42
房租物业费	733,466.62	649,189.12
装修费	219,227.25	290,253.29
合计	530,294,459.23	447,080,138.11

(2). 账龄超过 1 年或逾期的重要应付账款适用 不适用

其他说明

适用 不适用**37、 预收款项****(1). 预收账款项列示**适用 不适用**(2). 账龄超过 1 年的重要预收款项**适用 不适用**(3). 报告期内账面价值发生重大变动的金额和原因**适用 不适用

其他说明

适用 不适用**38、 合同负债****(1). 合同负债情况**适用 不适用

单位：元币种：人民币

项目	期末余额	期初余额
全媒广告服务	117,756,849.65	145,503,742.61
政企综合服务	151,314,657.00	150,189,092.00
其他	72,926,821.47	71,476,270.37
合计	341,998,328.12	367,169,104.98

(2). 账龄超过 1 年的重要合同负债适用 不适用**(3). 报告期内账面价值发生重大变动的金额和原因**适用 不适用

其他说明：

适用 不适用**39、 应付职工薪酬****(1). 应付职工薪酬列示**适用 不适用

单位：元币种：人民币

项目	期初余额	本期增加	本期减少	期末余额
一、短期薪酬	96,822,813.72	593,410,017.30	572,129,687.40	118,103,143.62
二、离职后福利-设定提存计划	3,975,963.98	64,391,816.54	64,328,055.83	4,039,724.69
三、辞退福利		889,325.21	889,325.21	
四、一年内到期的其他福利				
合计	100,798,777.70	658,691,159.05	637,347,068.44	122,142,868.31

(2). 短期薪酬列示

√适用 □不适用

单位：元币种：人民币

项目	期初余额	本期增加	本期减少	期末余额
一、工资、奖金、津贴和补贴	91,244,754.59	492,367,932.06	471,301,653.79	112,311,032.86
二、职工福利费	69,274.41	3,195,676.44	3,177,104.97	87,845.88
三、社会保险费	2,499,146.96	41,440,875.16	41,444,871.63	2,495,150.49
其中：医疗保险费	2,332,370.35	37,095,219.20	37,145,503.18	2,282,086.37
工伤保险费	104,626.47	1,156,268.39	1,153,977.86	106,917.00
生育保险费	62,150.14	3,189,387.57	3,145,390.59	106,147.12
四、住房公积金	468,607.28	47,737,643.91	47,782,831.92	423,419.27
五、工会经费和职工教育经费	2,541,030.48	8,667,889.73	8,423,225.09	2,785,695.12
六、短期带薪缺勤				
七、短期利润分享计划				
合计	96,822,813.72	593,410,017.30	572,129,687.40	118,103,143.62

(3). 设定提存计划列示

√适用 □不适用

单位：元币种：人民币

项目	期初余额	本期增加	本期减少	期末余额
1、基本养老保险	3,806,880.39	62,334,192.20	62,272,840.21	3,868,232.38
2、失业保险费	169,083.59	2,057,624.34	2,055,215.62	171,492.31
3、企业年金缴费				
合计	3,975,963.98	64,391,816.54	64,328,055.83	4,039,724.69

其他说明：

√适用 □不适用

本公司按规定参加由政府机构设立的养老保险、失业保险计划，根据该等计划，本公司分别按各地员工所在地的法定社保基数和比例每月向该等计划缴存费用。除上述每月缴存费用外，本公司不再承担进一步支付义务。相应的支出于发生时计入当期损益或相关资产的成本。

40、 应交税费

√适用 □不适用

单位：元币种：人民币

项目	期末余额	期初余额
增值税	52,643,514.06	37,778,247.49
个人所得税	6,333,130.50	8,316,190.41
企业所得税	4,214,255.38	3,564,967.08
文化事业建设费	4,777,994.04	2,935,304.83
城市维护建设税	1,559,912.53	1,044,081.32
教育费附加	1,114,223.23	745,773.03
其他	418,009.20	369,931.72
合计	71,061,038.94	54,754,495.88

其他说明：

无

41、其他应付款**(1). 项目列示**√适用 不适用

单位：元币种：人民币

项目	期末余额	期初余额
应付利息		
应付股利		
其他应付款	23,709,331.83	22,636,084.58
合计	23,709,331.83	22,636,084.58

其他说明：

 适用 不适用**(2). 应付利息**

分类列示

 适用 不适用

逾期的重要应付利息：

 适用 不适用

其他说明：

 适用 不适用**(3). 应付股利**

分类列示

 适用 不适用**(4). 其他应付款**

按款项性质列示其他应付款

√适用 不适用

单位：元币种：人民币

项目	期末余额	期初余额
押金、保证金	5,370,234.48	7,911,618.64
专项经费	6,674,806.28	6,674,806.28
备用金	535,920.61	685,464.38
社保公积金	1,675,312.87	1,389,523.46
往来款	4,291,102.35	3,743,290.92
其他	5,161,955.24	2,231,380.90
合计	23,709,331.83	22,636,084.58

账龄超过 1 年或逾期的重要其他应付款

 适用 不适用

其他说明：

 适用 不适用

42、持有待售负债

□适用 √不适用

43、1 年内到期的非流动负债

√适用 □不适用

单位：元币种：人民币

项目	期末余额	期初余额
1 年内到期的租赁负债	43,948,607.70	62,278,008.57
合计	43,948,607.70	62,278,008.57

其他说明：

详见本报告第十节、七、47、租赁负债。

44、其他流动负债

其他流动负债情况

√适用 □不适用

单位：元币种：人民币

项目	期末余额	期初余额
待转销项税额	3,812,046.53	7,872,883.49
合计	3,812,046.53	7,872,883.49

短期应付债券的增减变动：

□适用 √不适用

其他说明：

□适用 √不适用

45、长期借款**(1). 长期借款分类**

□适用 √不适用

其他说明：

□适用 √不适用

46、应付债券**(1). 应付债券**

□适用 √不适用

(2). 应付债券的具体情况：（不包括划分为金融负债的优先股、永续债等其他金融工具）

□适用 √不适用

(3). 可转换公司债券的说明

□适用 √不适用

转股权会计处理及判断依据

适用 不适用

(4). 划分为金融负债的其他金融工具说明

期末发行在外的优先股、永续债等其他金融工具基本情况

适用 不适用

期末发行在外的优先股、永续债等金融工具变动情况表

适用 不适用

其他金融工具划分为金融负债的依据说明：

适用 不适用

其他说明：

适用 不适用

47、租赁负债

适用 不适用

单位：元币种：人民币

项目	期末余额	期初余额
房屋及建筑物	10,399,867.97	48,499,857.08
合计	10,399,867.97	48,499,857.08

其他说明：

项目	年初余额	本年增加			本年减少	年末余额
		新增租赁	本年利息	其他		
房屋及建筑物	110,777,865.65	2,157,301.89	3,659,292.06		62,245,983.93	54,348,475.67
减：一年内到期的租赁负债	62,278,008.57					43,948,607.70
合计	48,499,857.08					10,399,867.97

48、长期应付款

项目列示

适用 不适用

单位：元币种：人民币

项目	期末余额	期初余额
长期应付款		
专项应付款	288,704,094.27	302,917,859.08
合计	288,704,094.27	302,917,859.08

其他说明：

适用 不适用

长期应付款**(1). 按款项性质列示长期应付款**

□适用 √不适用

专项应付款**(1). 按款项性质列示专项应付款**

√适用 □不适用

单位：元币种：人民币

项目	期初余额	本期增加	本期减少	期末余额	形成原因
重点网站建设	251,845,614.01	10,333,327.99		262,178,942.00	(1)
全媒体产品数字加工云平台	48,521,438.33	3,952,838.80	30,313,000.00	22,161,277.13	(2)
其他项目	2,550,806.74	3,322,820.00	1,509,751.60	4,363,875.14	(3)
合计	302,917,859.08	17,608,986.79	31,822,751.60	288,704,094.27	/

其他说明：

(1) 根据财政部及新华社的有关批复，本公司承担“重点网站建设”项目。

(2) 根据中宣部及新华社的有关批复，本公司承担“全媒体产品数字加工云平台”项目。该项目本年部分完成并结项，结转递延收益金额 3,031.30 万元。

(3) 根据财政部及新华社的有关批复，本公司承担其他项目，该项目本年部分完成并结项，结转递延收益金额 74.87 万元。

(4) 根据新华社的有关通知，本公司退回专项资金结余 76.10 万元。

49、长期应付职工薪酬

□适用 √不适用

50、预计负债

√适用 □不适用

单位：元币种：人民币

项目	期初余额	期末余额	形成原因
未决诉讼		69,864,444.51	(1) - (3)
合计		69,864,444.51	/

其他说明，包括重要预计负债的相关重要假设、估计说明：

(1) 深圳英飞拓仁用信息有限公司与新华网股份有限公司建设工程施工合同纠纷案，本公司预计与该项诉讼相关的损失为人民币37,952,522.46元。

(2) 中建二局第一建筑工程有限公司与新华网股份有限公司建设工程施工合同纠纷案本公司预计与该项诉讼相关的损失为人民币19,975,929.40元。

(3) 家赫有限公司与新华网股份有限公司合同纠纷一案，本公司预计与该项诉讼相关的损失为人民币11,311,608.22元。

关于案件情况披露详见本报告第十节、十六、2、“或有事项”。

51、递延收益

递延收益情况

√适用 □不适用

单位：元币种：人民币

项目	期初余额	本期增加	本期减少	期末余额	形成原因
政府补助	168,429,655.86	31,061,701.91	91,335,013.74	108,156,344.03	(1)
合计	168,429,655.86	31,061,701.91	91,335,013.74	108,156,344.03	/

其他说明：

√适用 □不适用

负债项目	期初余额	本期新增补助金额	本期计入营业外收入金额	本期计入其他收益金额	其他变动	期末余额	与资产相关/与收益相关
重点网站建设项目	98,321,848.41			45,677,048.05		52,644,800.36	与资产相关
全媒体产品数字加工云平台	40,837,710.33	30,313,000.00		37,288,814.58		33,861,895.75	与资产/收益相关
文化产业发展专项资金	15,001,768.30			4,798,231.68		10,203,536.62	与资产相关
科技创新中心建设宣传资金	1,600,000.00					1,600,000.00	与资产相关
媒体创意工场项目	1,916,666.62			500,000.04		1,416,666.58	与资产相关
亚太区域合作专项资金	480,000.00			120,000.00		360,000.00	与资产相关
大数据新闻创意生产应用	108,911.65			108,911.65			与资产相关
“流动的地球”科学科普平台	345,000.00			90,000.00		255,000.00	与资产相关
地图新闻系列融媒产品	49,694.55			49,694.55			与资产相关
其他项目	9,768,056.00	748,701.91		2,702,313.19		7,814,444.72	与资产/收益相关

(1) 重点网站建设项目、全媒体产品数字加工云平台、文化产业发展专项资金、信息发布平台和内容管理平台系统项目、北京市文创资金、媒体创意工场项目以及国家科技支撑计划项目等，系财政部、新华社等部门按照相关文件批准拨付的专项资金，新华网根据相关文件要求完成项目、项目结项后，专项资金归新华网所有。新华网将与资产相关部分根据折旧进度，结转递延收益至损益。与收益相关部分，一次性结转递延收益至损益。

(2) 本年新增补助金额与资产相关政府补助 398.97 万元，与收益相关政府补助 2,707.20 万元。

52、其他非流动负债

√适用 □不适用

单位：元币种：人民币

项目	期末余额	期初余额
首期出资款		180,000,000.00
合计		180,000,000.00

其他说明：

2023年8月本集团及子公司与北京弘闻企业管理咨询合伙企业（有限合伙）共同签署终止协议，向北京弘闻企业管理咨询合伙企业（有限合伙）支付18,000.00万元股权转让款并完成工商变更。

53、股本

√适用 □不适用

单位：元币种：人民币

	期初余额	本次变动增减（+、-）					期末余额
		发行新股	送股	公积金转股	其他	小计	
股份总数	519,029,360.00						519,029,360.00

其他说明：

无

54、其他权益工具**(1). 期末发行在外的优先股、永续债等其他金融工具基本情况**

□适用 √不适用

(2). 期末发行在外的优先股、永续债等金融工具变动情况表

□适用 √不适用

其他权益工具本期增减变动情况、变动原因说明，以及相关会计处理的依据：

□适用 √不适用

其他说明：

□适用 √不适用

55、资本公积

√适用 □不适用

单位：元币种：人民币

项目	期初余额	本期增加	本期减少	期末余额
资本溢价（股本溢价）	1,499,045,955.97			1,499,045,955.97
其他资本公积				
合计	1,499,045,955.97			1,499,045,955.97

其他说明，包括本期增减变动情况、变动原因说明：

无

56、库存股

□适用 √不适用

57、其他综合收益

√适用 □不适用

单位：元币种：人民币

项目	期初余额	本期发生金额						期末余额
		本期所得税前发生额	减：前期计入其他综合收益当期转入损益	减：前期计入其他综合收益当期转入留存收益	减：所得税费用	税后归属于母公司	税后归属于少数股东	
一、不能重分类进损益的其他综合收益	-33,542,080.66	6,260,886.68		-7,330,601.86	-2,101,221.32	15,692,709.86		-17,849,370.80
其中：重新计量设定受益计划变动额								
权益法下不能转损益的其他综合收益	-							
其他权益工具投资公允价值变动	-33,542,080.66	6,260,886.68		-7,330,601.86	-2,101,221.32	15,692,709.86		-17,849,370.80
企业自身信用风险公允价值变动								
二、将重分类进损益的其他综合收益	3,287,801.88	350,731.37	2,624,419.28			-2,273,687.91		1,014,113.97
其中：权益法下可转损益的其他综合收益								
其他债权投资公允价值变动								
金融资产重分类计入其他综合收益的金额								
其他债权投资信用减值准备								
现金流量套期储备								
外币财务报表折算差额	3,287,801.88	350,731.37	2,624,419.28			-2,273,687.91		1,014,113.97
其他综合收益合计	-30,254,278.78	6,611,618.05	2,624,419.28	-7,330,601.86	-2,101,221.32	13,419,021.95		-16,835,256.83

其他说明，包括对现金流量套期损益的有效部分转为被套期项目初始确认金额调整：

注：（1）本公司持有杭州平治信息股份有限公司股票，本年出售 100,000 股，其他综合收益转入留存收益 420,603.79 元。

（2）本公司 2023 年 12 月清算单一资产管理计划，其他综合收益转入留存收益-33,902,860.96 元，转入损益 3,668,959.99 元。

58、专项储备

□适用 √不适用

59、盈余公积

√适用 □不适用

单位：元币种：人民币

项目	期初余额	本期增加	本期减少	期末余额
法定盈余公积	239,931,002.23	19,583,677.77		259,514,680.00
合计	239,931,002.23	19,583,677.77		259,514,680.00

盈余公积说明，包括本期增减变动情况、变动原因说明：

根据《公司法》、公司章程的规定，本公司按净利润的10%提取法定盈余公积。法定盈余公积累计额达到本公司注册资本50%以上的，不再提取。

本公司在提取法定盈余公积金后，可提取任意盈余公积金。经批准，任意盈余公积金可用于弥补以前年度亏损或增加股本。

60、未分配利润

√适用 □不适用

单位：元币种：人民币

项目	本期	上期
调整前上期末未分配利润	1,053,523,378.65	917,405,857.63
调整期初未分配利润合计数（调增+，调减-）		
调整后期初未分配利润	1,053,523,378.65	917,405,857.63
加：本期归属于母公司所有者的净利润	273,501,736.01	242,165,658.22
减：提取法定盈余公积	19,541,617.39	19,511,351.52
对股东的分配	97,058,490.32	84,601,785.68
其他综合收益结转留存收益	33,524,317.55	1,935,000.00
期末未分配利润	1,176,900,689.40	1,053,523,378.65

调整期初未分配利润明细：

- 1、由于《企业会计准则》及其相关新规定进行追溯调整，影响期初未分配利润 0 元。
- 2、由于会计政策变更，影响期初未分配利润 0 元。
- 3、由于重大会计差错更正，影响期初未分配利润 0 元。
- 4、由于同一控制导致的合并范围变更，影响期初未分配利润 0 元。
- 5、其他调整合计影响期初未分配利润 0 元。

61、营业收入和营业成本**(1). 营业收入和营业成本情况**

√适用 □不适用

单位：元币种：人民币

项目	本期发生额		上期发生额	
	收入	成本	收入	成本
主营业务	2,081,870,676.52	1,367,061,452.50	1,940,574,486.36	1,338,732,406.50
其他业务				
合计	2,081,870,676.52	1,367,061,452.50	1,940,574,486.36	1,338,732,406.50

(2). 营业收入、营业成本的分解信息

□适用 √不适用

其他说明

□适用 √不适用

(3). 履约义务的说明

□适用 √不适用

(4). 分摊至剩余履约义务的说明

□适用 √不适用

(5). 重大合同变更或重大交易价格调整

□适用 √不适用

其他说明：

无

62、税金及附加

√适用 □不适用

单位：元币种：人民币

项目	本期发生额	上期发生额
文化事业建设费	17,416,712.22	13,585,500.26
城市维护建设税	4,675,157.77	3,245,687.12
教育费附加	3,338,913.28	2,318,348.10
其他税费	1,322,672.41	1,236,492.34
合计	26,753,455.68	20,386,027.82

其他说明：

无

63、销售费用

√适用 □不适用

单位：元币种：人民币

项目	本期发生额	上期发生额
职工薪酬	197,360,358.77	194,841,881.11
代理费	20,691,779.79	21,643,471.31
使用权资产折旧	9,595,432.98	7,830,958.78
物业管理费	7,875,023.75	6,869,848.45
固定资产折旧费	4,460,500.71	5,386,657.06
差旅费	5,914,277.53	2,593,995.26
服务费	3,799,601.91	4,639,809.61
网络线租费	2,099,681.93	2,294,511.60
IDC 机房租赁费	1,466,416.64	1,623,913.22
办公费	1,178,902.97	1,082,307.07
其他	7,887,090.17	9,293,797.13
合计	262,329,067.15	258,101,150.60

其他说明：

无

64、管理费用

√适用 □不适用

单位：元币种：人民币

项目	本期发生额	上期发生额
职工薪酬	83,841,532.57	80,075,768.81
装修改建费	28,684,079.21	1,780,902.53
专项使用费	27,257,518.84	-
使用权资产折旧	5,759,676.60	5,408,660.79
房租费	3,066,162.98	4,468,738.75
中介机构服务费	5,871,800.66	6,000,741.86
固定资产折旧费	3,661,198.89	5,454,911.60
IDC 机房租赁费	1,904,751.20	2,149,172.19
残保金	4,213,863.19	4,108,659.65
网络线租费	1,776,900.30	1,973,588.12
其他	10,579,329.71	9,203,190.70
合计	176,616,814.15	120,624,335.00

其他说明：

无

65、研发费用

√适用 □不适用

单位：元币种：人民币

项目	本期发生额	上期发生额
职工薪酬	55,873,820.27	22,849,777.21
网站建设费	23,200,319.13	31,948,352.92
固定资产折旧费	2,976,582.30	8,741,948.22
服务费	1,384,721.42	2,377,686.67
IDC 机房租赁费	2,681,218.70	374,742.79
网络线租费	2,519,045.42	347,283.06
无形资产摊销费	1,727,153.30	1,123,292.11
物业管理费	621,569.26	85,330.27
制作费	-	686,018.55
差旅费	241,883.72	131,965.67
其他	426,494.74	1,089,250.12
合计	91,652,808.26	69,755,647.59

其他说明：

无

66、财务费用

√适用 □不适用

单位：元币种：人民币

项目	本期发生额	上期发生额
利息收入	-53,822,482.00	-46,570,526.92
利息费用	3,658,249.14	3,852,217.05
手续费	750,446.55	1,651,997.59
汇兑损益	-216,844.32	153,975.23
合计	-49,630,630.63	-40,912,337.05

其他说明：

无

67、其他收益

√适用 □不适用

单位：元币种：人民币

按性质分类	本期发生额	上期发生额
与企业日常活动相关的政府补助	98,065,968.35	95,784,215.57
合计	98,065,968.35	95,784,215.57

其他说明：

计入其他收益的政府补助的具体情况，详见本报告第十节、十一、“政府补助”。

68、投资收益

√适用 □不适用

单位：元币种：人民币

项目	本期发生额	上期发生额
权益法核算的长期股权投资收益	-25,829,122.32	-50,683,567.89
处置长期股权投资产生的投资收益		8,440,586.09
交易性金融资产在持有期间的投资收益	175,891.53	883,773.59
其他权益工具投资在持有期间取得的股利收入		113,871.56
债权投资在持有期间取得的利息收入		
其他债权投资在持有期间取得的利息收入		
处置交易性金融资产取得的投资收益		5,735.06
处置其他权益工具投资取得的投资收益		
处置债权投资取得的投资收益		
处置其他债权投资取得的投资收益		
债务重组收益		
银行理财投资收益	7,208,500.09	8,449,312.31
处置单一资产管理计划产生的投资收益	3,668,959.99	
合计	-14,775,770.71	-32,790,289.28

其他说明：

- 权益法核算的长期股权投资收益，详见本报告第十节、七、17、长期股权投资；
- 交易性金融资产持有期间取得的投资收益为持有可交换公司债券（20光线E2）分得利息109,853.79元以及持有可交换公司债券（21泰格EB）分得利息66,037.74元；
- 处置单一资产管理计划产生的投资收益为清算单一资产管理计划，外币报表折算结转投资收益。

69、净敞口套期收益

□适用 √不适用

70、公允价值变动收益

□适用 □不适用

单位：元 币种：人民币

产生公允价值变动收益的来源	本期发生额	上期发生额
交易性金融资产		
其中：衍生金融工具产生的公允价值变动收益		
结构性存款	12,960,523.98	24,121,361.94
权益工具投资	1,508,000.00	-7,488,000.00
混合工具投资	299,875.31	337,222.43
合计	14,768,399.29	16,970,584.37

其他说明：

无

71、信用减值损失

√适用 □不适用

单位：元币种：人民币

项目	本期发生额	上期发生额
应收票据减值损失	-2,000.00	4,100.00
应收账款减值损失	-53,405,594.13	-23,829,849.60
长期应收减值损失	178,225.41	-533,641.10
合计	-53,229,368.72	-24,359,390.70

其他说明：

上表中，损失以“-”号填列，收益以“+”号填列。

72、资产减值损失

√适用 □不适用

单位：元币种：人民币

项目	本期发生额	上期发生额
一、合同资产减值损失	441,212.94	-285,154.26
二、存货跌价损失及合同履约成本减值损失	-6,170,565.86	
合计	-5,729,352.92	-285,154.26

其他说明：

无

73、资产处置收益

√适用 □不适用

单位：元币种：人民币

项目	本期发生额	上期发生额
固定资产处置利得	-1,165,032.61	
合计	-1,165,032.61	

其他说明：

无

74、营业外收入

营业外收入情况

√适用 □不适用

单位：元币种：人民币

项目	本期发生额	上期发生额	计入当期非经常性损益的金额
非流动资产处置利得合计	16,946.65		16,946.65
其中：固定资产处置利得	16,946.65		16,946.65
无形资产处置利得			
政府补助	9,058,700.00	19,961,660.00	9,058,700.00
其他	797,053.32	1,445,270.72	797,053.32
合计	9,872,699.97	21,406,930.72	9,872,699.97

其他说明：

□适用 √不适用

75、营业外支出

√适用 □不适用

单位：元币种：人民币

项目	本期发生额	上期发生额	计入当期非经常性损益的金额
非流动资产处置损失合计	477,066.75	317,320.94	477,066.75
其中：固定资产处置损失	474,502.36	281,110.47	474,502.36
无形资产处置损失	2,564.39	36,210.47	2,564.39
对外捐赠支出	179,660.73	109,889.27	179,660.73
与诉讼相关的预提负债及费用	71,998,343.37		71,998,343.37
其他	674,159.45	1,771,560.40	674,159.45
合计	73,329,230.30	2,198,770.61	73,329,230.30

其他说明：

无

76、所得税费用**(1). 所得税费用表**

√适用 □不适用

单位：元 币种：人民币

项目	本期发生额	上期发生额
当期所得税费用	9,122,682.85	7,297,927.33
递延所得税费用	-101,058,397.10	-1,048,203.84
合计	-91,935,714.25	6,249,723.49

(2). 会计利润与所得税费用调整过程

√适用 □不适用

单位：元 币种：人民币

项目	本期发生额
利润总额	181,566,021.76
按法定/适用税率计算的所得税费用	
子公司适用不同税率的影响	9,335,754.08
调整以前期间所得税的影响	185,281.99
非应税收入的影响	-105,668.88
不可抵扣的成本、费用和损失的影响	80,609.06
使用前期未确认递延所得税资产的可抵扣亏损的影响	21,911,484.53
本期未确认递延所得税资产的可抵扣暂时性差异或可抵扣亏损的影响	5,549,188.45
税率调整导致期初递延所得税资产/负债余额的变化	-126,637,092.87
研发费用加计扣除	-2,255,270.61
所得税费用	-91,935,714.25

其他说明：

□适用 √不适用

77、其他综合收益

√适用 □不适用

本年其他综合收益为-20,063,235.22 元。其中不包含权益法下不能转损益的其他综合收益当期计入留存收益 33,482,257.17 元。详见本报告第十节、七、57、其他综合收益。

78、现金流量表项目

(1). 与经营活动有关的现金

收到的其他与经营活动有关的现金

√适用 □不适用

单位：元币种：人民币

项目	本期发生额	上期发生额
政府补助	10,554,514.57	26,614,088.15
利息收入	27,642,023.32	24,785,671.84
押金保证金	8,620,885.37	11,941,071.63
其他	4,998,633.68	3,342,826.21
合计	51,816,056.94	66,683,657.83

收到的其他与经营活动有关的现金说明：

无

支付的其他与经营活动有关的现金

√适用 □不适用

单位：元币种：人民币

项目	本期发生额	上期发生额
广告发布及代理费用支出	20,691,779.79	21,643,471.31
租赁费费用支出	17,859,272.65	15,991,792.11
制作及服务费	12,040,226.78	18,662,664.81
网络建设费	22,994,093.06	31,017,669.39
物业管理费	10,298,014.35	8,663,209.31
其他费用支出	74,541,193.06	39,925,419.37
合计	158,424,579.69	135,904,226.30

支付的其他与经营活动有关的现金说明：

无

(2). 与投资活动有关的现金

收到的重要的投资活动有关的现金

√适用 □不适用

单位：元币种：人民币

项目	本期发生额	上期发生额
微创脑科学	33,287,903.62	
合计	33,287,903.62	

收到的重要的投资活动有关的现金说明

无

支付的重要的投资活动有关的现金

√适用 □不适用

单位：元币种：人民币

项目	本期发生额	上期发生额
微创脑科学		65,765,193.24
合计		65,765,193.24

支付的重要的投资活动有关的现金说明

无

收到的其他与投资活动有关的现金

√适用 □不适用

单位：元币种：人民币

项目	本期发生额	上期发生额
定期存款	213,824,150.47	209,117,269.27
结构性存款	1,410,000,000.00	630,000,000.00
合计	1,623,824,150.47	839,117,269.27

收到的其他与投资活动有关的现金说明：

无

支付的其他与投资活动有关的现金

√适用 □不适用

单位：元币种：人民币

项目	本期发生额	上期发生额
定期存款	218,636,975.72	213,824,150.47
结构性存款	10,000,000.00	1,410,000,000.00
合计	228,636,975.72	1,623,824,150.47

支付的其他与投资活动有关的现金说明：

无

(3). 与筹资活动有关的现金

收到的其他与筹资活动有关的现金

√适用 □不适用

单位：元币种：人民币

项目	本期发生额	上期发生额
重点网站建设项目	10,333,327.99	14,457,815.01
全媒体产品数字加工云平台	3,952,838.80	3,286,938.33
其他	3,322,820.00	5,218,056.00
合计	17,608,986.79	22,962,809.34

收到的其他与筹资活动有关的现金说明：

无

支付的其他与筹资活动有关的现金

√适用 □不适用

单位：元币种：人民币

项目	本期发生额	上期发生额
首期出资款退回	180,000,000.00	
租赁付款	62,245,983.93	67,488,582.32
专项资金退回	761,049.69	
合计	243,007,033.62	67,488,582.32

支付的其他与筹资活动有关的现金说明：

无

筹资活动产生的各项负债变动情况

√适用 □不适用

单位：元币种：人民币

项目	期初余额	本期增加		本期减少		期末余额
		现金变动	非现金变动	现金变动	非现金变动	
长期应付款	302,917,859.08	17,608,986.79		761,049.69	31,061,701.91	288,704,094.27
租赁负债（含一年以内到期的非流动负债）	110,777,865.65		5,816,593.95	62,245,983.93		54,348,475.67
其他非流动负债	180,000,000.00			180,000,000.00		
应付股利			97,058,490.32	97,058,490.32		
合计	593,695,724.73	17,608,986.79	102,875,084.27	340,065,523.94	31,061,701.91	343,052,569.94

(4). 以净额列报现金流量的说明

√适用 □不适用

项目	相关事实情况	采用净额列报的依据	财务影响
收到其他与投资活动有关的现金	赎回结构性存款	《企业会计准则第 31 号-现金流量表》	3,529,000,000.00
支付其他与投资活动有关的现金	购买结构性存款	《企业会计准则第 31 号-现金流量表》	3,529,000,000.00

(5). 不涉及当期现金收支、但影响企业财务状况或在未来可能影响企业现金流量的重大活动及财务影响

□适用 √不适用

79、现金流量表补充资料

(1). 现金流量表补充资料

√适用 □不适用

单位：元币种：人民币

补充资料	本期金额	上期金额
1. 将净利润调节为经营活动现金流量：		
净利润	273,501,736.01	242,165,658.22
加：资产减值准备	5,729,352.92	285,154.26
信用减值损失	53,229,368.72	24,359,390.70
固定资产折旧、油气资产折耗、生产性生物资产折旧	73,755,574.44	89,072,399.87
使用权资产摊销	61,792,635.07	59,204,204.48
无形资产摊销	11,037,788.98	10,169,126.33
长期待摊费用摊销	2,704,014.30	5,263,629.59
处置固定资产、无形资产和其他长期资产的损失（收益以“-”号填列）	1,167,597.00	36,210.47
固定资产报废损失（收益以“-”号填列）	457,555.71	281,110.47
公允价值变动损失（收益以“-”号填列）	-14,768,399.29	-16,970,584.37
财务费用（收益以“-”号填列）	-5,436,297.65	-1,335,225.68
投资损失（收益以“-”号填列）	14,775,770.71	32,790,289.28
递延所得税资产减少（增加以“-”号填列）	-101,637,339.44	-1,135,041.13
递延所得税负债增加（减少以“-”号填列）	578,942.34	86,837.29
存货的减少（增加以“-”号填列）	217,747.10	1,032,536.10
经营性应收项目的减少（增加以“-”号填列）	-604,680.20	-139,335,569.36
经营性应付项目的增加（减少以“-”号填列）	82,055,915.55	225,338,339.32
其他	-	-
经营活动产生的现金流量净额	458,557,282.27	531,308,465.84
2. 不涉及现金收支的重大投资和筹资活动：		
债务转为资本		
一年内到期的可转换公司债券		
融资租入固定资产		
3. 现金及现金等价物净变动情况：		
现金的期末余额	3,064,222,984.29	1,485,787,670.77
减：现金的期初余额	1,485,787,670.77	1,937,390,389.91
加：现金等价物的期末余额	-	
减：现金等价物的期初余额	-	
现金及现金等价物净增加额	1,578,435,313.52	-451,602,719.14

(2). 本期支付的取得子公司的现金净额

□适用 √不适用

(3). 本期收到的处置子公司的现金净额

√适用 □不适用

单位：元币种：人民币

	金额
本期处置子公司于本期收到的现金或现金等价物	33,400,000.00
其中：单一资产管理计划	33,400,000.00
减：丧失控制权日子公司持有的现金及现金等价物	33,400,000.00
其中：单一资产管理计划	33,400,000.00
处置子公司收到的现金净额	

其他说明：

无

(4). 现金和现金等价物的构成

√适用 □不适用

单位：元币种：人民币

项目	期末余额	期初余额
一、现金	3,064,222,984.29	1,485,787,670.77
其中：库存现金	5,000.00	17,173.13
可随时用于支付的银行存款	3,060,962,375.85	1,482,866,573.30
可随时用于支付的其他货币资金	3,255,608.44	2,903,924.34
二、现金等价物		
其中：三个月内到期的债券投资		
三、期末现金及现金等价物余额	3,064,222,984.29	1,485,787,670.77
其中：母公司或集团内子公司使用受限制的现金和现金等价物		

(5). 使用范围受限但仍作为现金和现金等价物列示的情况

□适用 √不适用

(6). 不属于现金及现金等价物的货币资金

√适用 □不适用

单位：元币种：人民币

项目	本期金额	上期金额	理由
货币资金	28,056,769.00		诉讼冻结
货币资金	4,375,243.19	4,274,240.92	保函保证金
货币资金	10,600.00	11,600.00	业务保证金
合计	32,442,612.19	4,285,840.92	/

其他说明：

□适用 √不适用

80、所有者权益变动表项目注释

说明对上年期末余额进行调整的“其他”项目名称及调整金额等事项：

□适用 √不适用

81、 外币货币性项目**(1). 外币货币性项目**

√适用 □不适用

单位：元

项目	期末外币余额	折算汇率	期末折算人民币余额
货币资金	-	-	
其中：美元	503,984.25	7.08270	3,569,569.25
欧元	367,692.91	7.85920	2,889,772.12
港币	9,237,508.56	0.90622	8,371,215.01
预付款项	-	-	
其中：港币	18,750.00	0.90622	16,991.63
其他应收款	-	-	
其中：欧元	2,050.00	7.85920	16,111.36
港币	31,500.00	0.90622	28,545.93
应付账款	-	-	
其中：美元	85,781.61	7.08270	607,565.41
港币	1,452,086.96	0.90622	1,315,910.24
合同负债	-	-	
其中：港币	72,341.00	0.90622	65,556.86
其他应付款			
其中：美元	29,120.36	7.08270	206,250.77

其他说明：

无

(2). 境外经营实体说明，包括对于重要的境外经营实体，应披露其境外主要经营地、记账本位币及选择依据，记账本位币发生变化的还应披露原因

□适用 √不适用

82、 租赁**(1) 作为承租人**

√适用 □不适用

未纳入租赁负债计量的可变租赁付款额

□适用 √不适用

简化处理的短期租赁或低价值资产的租赁费用

√适用 □不适用

简化处理的短期租赁费用为 5,564,467.98 元。

售后租回交易及判断依据

□适用 √不适用

与租赁相关的现金流出总额 69,148,113.31(单位：元币种：人民币)

(2) 作为出租人

作为出租人的经营租赁

适用 不适用

作为出租人的融资租赁

适用 不适用

未折现租赁收款额与租赁投资净额的调节表

适用 不适用

未来五年未折现租赁收款额

适用 不适用**(3) 作为生产商或经销商确认融资租赁销售损益**适用 不适用

其他说明

无

83、其他适用 不适用**八、研发支出****(1). 按费用性质列示**适用 不适用

单位：元币种：人民币

项目	本期发生额	上期发生额
职工薪酬	55,920,515.95	25,511,172.48
网站建设费	23,200,319.13	31,948,352.92
固定资产折旧费	2,976,582.30	8,910,707.20
服务费	1,384,721.42	2,377,686.67
IDC 机房租赁费	2,687,391.32	568,838.10
网络线租费	2,524,743.31	519,129.90
无形资产摊销费	1,727,153.30	1,123,292.11
物业管理费	623,012.56	130,605.55
制作费	-	686,018.55
差旅费	241,883.72	131,965.67
其他	443,041.43	1,524,827.13
合计	91,729,364.44	73,432,596.28
其中：费用化研发支出	91,652,808.26	69,755,647.59
资本化研发支出	76,556.18	3,676,948.69

其他说明：

无

(2). 符合资本化条件的研发项目开发支出

√适用 □不适用

单位：元币种：人民币

项目	期初 余额	本期增加金额		本期减少金额		期末 余额
		内部开发支出	其他	确认为无形资产	转入当期损益	
高就业培训平台	207,058.11	76,556.18		283,614.29		
合计	207,058.11	76,556.18		283,614.29		

重要的资本化研发项目

□适用 √不适用

开发支出减值准备

□适用 √不适用

其他说明

高就业培训平台为企业提供人力资源服务，为学校解决就业问题，该平台于 2023 年 4 月上线。

(3). 重要的外购在研项目

□适用 √不适用

九、合并范围的变更**1、非同一控制下企业合并**

□适用 √不适用

2、同一控制下企业合并

□适用 √不适用

3、反向购买

□适用 √不适用

4、处置子公司

本期是否存在丧失子公司控制权的交易或事项

□适用 √不适用

其他说明：

□适用 √不适用

是否存在通过多次交易分步处置对子公司投资且在本期丧失控制权的情形

□适用 √不适用

其他说明：

□适用 √不适用

5、其他原因的合并范围变动

说明其他原因导致的合并范围变动（如，新设子公司、清算子公司等）及其相关情况：

√适用 □不适用

2023 年 12 月，本公司清算建信海外掘金 81 号单一资产管理计划。

6、其他

□适用 √不适用

十、在其他主体中的权益

1、在子公司中的权益

(1). 企业集团的构成

√适用 □不适用

单位:万元币种:人民币

子公司名称	主要经营地	注册资本	注册地	业务性质	持股比例(%)		取得方式
					直接	间接	
新华网股份有限公司欧洲公司	荷兰	343.12	荷兰	新闻信息服务等	100.00		设立
新华网亿连(北京)科技有限责任公司	北京	500.00	北京	互联网信息服务等	100.00		设立
新华网四川有限公司	四川	2,600.00	四川	新闻信息服务等	100.00		设立
新华网江苏有限公司	江苏	2,600.00	江苏	新闻信息服务等	100.00		设立
新华网广东有限公司	广东	2,600.00	广东	新闻信息服务等	100.00		设立
新华网北美公司	纽约	817.75	纽约	新闻信息服务等	100.00		设立
新华网亚太有限公司	香港	840.66	香港	新闻信息服务等	100.00		设立
新华网创业投资有限公司	北京	10,000.00	北京	投资管理	100.00		设立
新华网亿连投资管理(天津)有限公司	天津	1,000.00	天津	投资管理		100.00	设立
新华网(北京)科技有限公司	北京	1,000.00	北京	技术服务	100.00		收购
新华炫闻(北京)移动传媒科技有限公司	北京	3,450.00	北京	新闻信息服务等	100.00		设立

在子公司的持股比例不同于表决权比例的说明:

无

持有半数或以下表决权但仍控制被投资单位、以及持有半数以上表决权但不控制被投资单位的依据:

无

对于纳入合并范围的重要的结构化主体,控制的依据:

无

确定公司是代理人还是委托人的依据:

无

其他说明:

无

(2). 重要的非全资子公司

□适用 √不适用

(3). 重要非全资子公司的主要财务信息

□适用 √不适用

(4). 使用企业集团资产和清偿企业集团债务的重大限制

□适用 √不适用

(5). 向纳入合并财务报表范围的结构化主体提供的财务支持或其他支持

□适用 √不适用

其他说明：

□适用 √不适用

2、在子公司的所有者权益份额发生变化且仍控制子公司的交易

□适用 √不适用

3、在合营企业或联营企业中的权益

√适用 □不适用

(1). 重要的合营企业或联营企业

√适用 □不适用

合营企业或联营企业名称	主要经营地	注册地	业务性质	持股比例(%)		对合营企业或联营企业投资的会计处理方法
				直接	间接	
新华智云	杭州	杭州	大数据开发	39.00		权益法

在合营企业或联营企业的持股比例不同于表决权比例的说明：

无

持有 20% 以下表决权但具有重大影响，或者持有 20% 或以上表决权但不具有重大影响的依据：

无

(2). 重要合营企业的主要财务信息

√适用 □不适用

单位：元币种：人民币

	期末余额/本期发生额	期初余额/上期发生额
	新华智云	新华智云
流动资产	514,248,467.81	548,826,605.51
其中：现金和现金等价物	364,918,498.36	394,055,349.33
非流动资产	42,966,206.38	49,235,283.25
资产合计	557,214,674.19	598,061,888.76
流动负债	135,479,291.97	100,465,615.42
非流动负债	3,547,449.03	7,705,978.51
负债合计	139,026,741.00	108,171,593.93
少数股东权益		
归属于母公司股东权益	418,187,933.19	489,890,294.83
按持股比例计算的净资产份额	163,093,293.94	191,057,214.98

调整事项	24,122,054.30	24,248,233.36
--商誉		
--内部交易未实现利润		
--其他	24,122,054.30	24,248,233.36
对合营企业权益投资的账面价值	187,215,348.24	215,305,448.34
存在公开报价的合营企业权益投资的公允价值		
营业收入	252,836,135.53	148,867,839.52
财务费用	-11,724,082.53	-15,029,790.98
所得税费用	4,453,562.00	-34,961,907.02
净利润	-72,025,897.69	-135,650,171.18
终止经营的净利润		
其他综合收益		
综合收益总额	-72,025,897.69	-135,650,171.18
本年度收到的来自合营企业的股利		

其他说明

无

(3). 重要联营企业的主要财务信息

适用 不适用

(4). 不重要的合营企业和联营企业的汇总财务信息

适用 不适用

单位：元币种：人民币

	期末余额/本期发生额	期初余额/上期发生额
联营企业：		
投资账面价值合计	22,715,040.40	20,454,062.62
下列各项按持股比例计算的合计数		
--净利润	2,260,977.78	2,222,525.00
--其他综合收益		
--综合收益总额	2,260,977.78	2,222,525.00

其他说明

无

(5). 合营企业或联营企业向本公司转移资金的能力存在重大限制的说明

适用 不适用

(6). 合营企业或联营企业发生的超额亏损

适用 不适用

(7). 与合营企业投资相关的未确认承诺

适用 不适用

公司通过产权交易所以公开挂牌方式转让所持有新华智云 12.00% 的股权。中文传媒以 1.50 亿元受让新华智云 6.00% 的股权；公司承诺新华智云在 2024 年 1 月 1 日之前具备上市条件且提交上市申请材料，否则按照不低于中文传媒摘牌股权的实际投入价款回购全部或部分股权。

浙报智融、柯桥金控、长江招银及德仑投资四家企业联合以 1.50 亿元受让新华智云 6.00% 的股权。公司承诺在 2024 年 12 月 31 日之前具备上市条件且提交上市申请材料，否则按照不低于各家摘牌股权的实际投入价款回购全部或部分股权。

(8). 与合营企业或联营企业投资相关的或有负债

适用 不适用

4、重要的共同经营

适用 不适用

5、在未纳入合并财务报表范围的结构化主体中的权益

未纳入合并财务报表范围的结构化主体的相关说明：

适用 不适用

2018 年 5 月 8 日，本公司全资孙公司亿连投资出资 100.00 万元作为普通合伙人参股深圳市润鑫四号投资合伙企业（有限合伙）。

2020 年 1 月 20 日，本公司全资孙公司亿连投资出资人民币 100.00 万元作为普通合伙人参股新华网文投创新二号（天津）投资合伙企业（有限合伙）。

上述二项投资的目的是主要是作为基金管理人管理投资者的资产并赚取管理费，且其相关投资方向及分红退出方式在合伙企业成立之初已经确定，亿连投资实质上不能对合伙企业的投资决策形成重大影响，因此将其确认为以公允价值计量且其变动计入当期损益的金融资产，在其他非流动金融资产中列示。

6、其他

适用 不适用

十一、 政府补助

1、 报告期末按应收金额确认的政府补助

适用 不适用

未能在预计时点收到预计金额的政府补助的原因

适用 不适用

2、 涉及政府补助的负债项目

适用 不适用

单位：元币种：人民币

财务报表项目	期初余额	本期新增补助金额	本期计入营业外收入金额	本期转入其他收益	本期其他变动	期末余额	与资产/收益相关
重点网站建设项目	98,321,848.41			45,677,048.05		52,644,800.36	与资产相关
全媒体产品数字加工云平台	40,837,710.33	30,313,000.00		37,288,814.58		33,861,895.75	与资产/收益相关
文化产业发展专项资金	15,001,768.30			4,798,231.68		10,203,536.62	与资产相关
科技创新中心建设宣传资金	1,600,000.00					1,600,000.00	与资产相关
媒体创意工场项目	1,916,666.62			500,000.04		1,416,666.58	与资产相关
大数据新闻创意生产应用	108,911.65			108,911.65			与资产相关
亚太区域合作专项资金	480,000.00			120,000.00		360,000.00	与资产相关
“流动的地球”科学科普平台	345,000.00			90,000.00		255,000.00	与资产相关
地图新闻系列融媒产品	49,694.55			49,694.55			与资产相关
其他项目	9,768,056.00			1,953,611.28		7,814,444.72	与资产相关
“高端访谈”融媒系列报道（2020）		250,000.00		250,000.00			与收益相关
2020 思客数理话		159,751.60		159,751.60			与收益相关
十九大后舆论场新特点——基于 600 个热点事件的分析		72,729.88		72,729.88			与收益相关
改革开放四十年主要经验及推进全面深化改革研究		62,637.20		62,637.20			与收益相关
“后疫情”时期社会思潮和意识		59,275.14		59,275.14			与收益相关

形态研究							
网络新媒体时代红色文化传播方式及影响力研究		54,165.59		54,165.59			与收益相关
“脱贫攻坚”效果评估全媒体项目		53,211.00		53,211.00			与收益相关
如何应对和化解美西方新一轮“中国威胁论”		23,331.50		23,331.50			与收益相关
我国意识形态领域特点和规律研究		13,600.00		13,600.00			与收益相关
地方产业支持资金		8,748,700.00	8,748,700.00				与收益相关
增值税加计扣除		5,235,138.53		5,235,138.53			与收益相关
其他		1,805,816.08	310,000.00	1,495,816.08			与收益相关
合计	168,429,655.86	46,851,356.52	9,058,700.00	98,065,968.35		108,156,344.03	/

3、 计入当期损益的政府补助

√适用 □不适用

单位：元币种：人民币

类型	本期发生额	上期发生额
与资产相关	64,263,029.63	80,886,514.66
与收益相关	42,861,638.72	34,859,360.91
合计	107,124,668.35	115,745,875.57

其他说明：

无

十二、 与金融工具相关的风险

1、 金融工具的风险

√适用 □不适用

本公司的主要金融工具包括股权投资、应收款项、应付账款、可转换债券等，各项金融工具的详细情况说明见本附注六相关项目。本公司从事风险管理的目标是在风险和收益之间取得适当的平衡，将风险对本公司经营业绩的负面影响降低到最低水平，使股东及其他权益投资者的利益最大化。基于该风险管理目标，本公司风险管理的基本策略是确定和分析本集团所面临的各种风险，建立适当的风险承受底线和进行风险管理，并及时可靠地对各种风险进行监督，将风险控制 在限定的范围之内。

(1) 市场风险

金融工具的市场风险，是指金融工具的公允价值或未来现金流量因市场价格变动而发生波动的风险，包括汇率风险、利率风险和其他价格风险。

本公司采用敏感性分析技术分析市场风险相关变量的合理、可能变化对当期损益或股东权益可能产生的影响。由于任何风险变量很少孤立地发生变化，而变量之间存在的相关性对某一风险变量的变化的最终影响金额将产生重大作用，因此下述内容是在假设每一变量的变化是在独立的情况下进行的。

A、 汇率风险

汇率风险，是指金融工具的公允价值或未来现金流量因外汇汇率变动而发生波动的风险。本公司承受外汇风险主要与美元、欧元、港币有关有关，除本公司的几个下属子公司以及结构性主体以美元、欧元、港币进行采购和销售外，本公司的其他主要业务活动以人民币计价结算。汇率风险对本公司的交易及境外经营的业绩均构成影响。于 2023 年 12 月 31 日，本公司的外币货币性项目余额参见本报告第十节、七、81、“外币货币性项目”。

本公司密切关注汇率变动对本集团汇率风险的影响。本公司目前并未采取任何措施规避汇率风险。

B、 其他价格风险

其他价格风险，是指金融工具的公允价值或未来现金流量因汇率风险和利率风险以外的市场价格变动而发生波动的风险，无论这些变动是由于与单项金融工具或其发行方有关的因素而引起的，还是由于与市场内交易的所有类似金融工具有关的因素而引起的。本公司持有的分类为以公

允价值计量且其变动计入当期损益、以公允价值计量且其变动计入其他综合收益的金融资产的投资在资产负债表日以公允价值计量。因此，本公司承担着证券市场价格变动的风险。本公司采取持有多种权益证券组合的方式降低权益证券投资的价格风险。

(2) 信用风险

信用风险，是指金融工具的一方不能履行义务，造成另一方发生财务损失的风险。

于 2023 年 12 月 31 日，本公司的信用风险主要来自于本公司确认的金融资产，具体包括：

- 合并资产负债表中已确认的金融资产的账面金额，最大风险敞口等于这些金融资产的账面价值。合并资产负债表中已确认的金融资产的账面金额；对于以公允价值计量的金融工具而言，账面价值反映了其风险敞口，但并非最大风险敞口，其最大风险敞口将随着未来公允价值的变化而改变。

- 本报告第十节、七、6“合同资产”中披露的合同资产金额。

本公司的流动资金存放在信用评级较高的银行，故流动资金的信用风险较低。

本公司评估信用风险自初始确认后是否已增加的方法、确定金融资产已发生信用减值的依据、划分组合为基础评估预期信用风险的金融工具的组合方法、直接减记金融工具的政策等，参见本报告第十节、五、11、金融工具、(8) 金融工具资产减值。

信用风险显著增加的评估及预期信用损失的计算均涉及前瞻性信息。本公司通过进行历史数据分析，识别出影响各业务类型信用风险及预期信用损失的关键经济指标。

本公司因应收账款、其他应收款和合同资产产生的信用风险敞口、损失准备的量化数据，参见本报告第十节、七、5、本报告第十节、七、6 和本报告第十节、七、9 的披露。

本公司采用了必要的政策确保所有销售客户均具有良好的信用记录。除下表所列项目外，本公司无其他重大信用集中风险。

项目	年末	年初
应收账款—新华通讯社新闻信息中心	1,000,000.00	9,000,000.00
长期应收款—新华通讯社新闻信息中心	407,171,293.82	428,138,988.89

(3) 流动性风险

流动性风险，是指企业在履行以交付现金或其他金融资产的方式结算的义务时发生资金短缺的风险。

管理流动性风险时，本公司保持管理层认为充分的现金及现金等价物并对其进行监控，以满足本集团经营需要，并降低现金流量波动的影响。

2、套期

(1) 公司开展套期业务进行风险管理

适用 不适用

其他说明

适用 不适用

(2) 公司开展符合条件套期业务并应用套期会计

适用 不适用

其他说明

适用 不适用

(3) 公司开展套期业务进行风险管理、预期能实现风险管理目标但未应用套期会计

适用 不适用

其他说明

适用 不适用

3、金融资产转移

(1) 转移方式分类

适用 不适用

(2) 因转移而终止确认的金融资产

适用 不适用

(3) 继续涉入的转移金融资产

适用 不适用

其他说明

适用 不适用

十三、公允价值的披露

1、以公允价值计量的资产和负债的期末公允价值

适用 不适用

单位:元币种:人民币

项目	期末公允价值			
	第一层次公允价值计量	第二层次公允价值计量	第三层次公允价值计量	合计
一、持续的公允价值计量	84,936,474.68		27,674,983.56	112,611,458.24
(一) 交易性金融资产	51,896,000.00		20,591,283.56	72,487,283.56
1.以公允价值计量且变动计入当期损益的金融资产	51,896,000.00		20,591,283.56	72,487,283.56
(1) 债务工具投资				
(2) 权益工具投资	51,896,000.00			51,896,000.00
(3) 衍生金融资产				
(4) 混合工具投资			10,589,345.07	10,589,345.07
(5) 其他			10,001,938.49	10,001,938.49
2.指定以公允价值计量且其变动计入当期损益的金融资产				
(1) 债务工具投资				
(2) 权益工具投资				
(二) 其他债权投资				
(三) 其他权益工具投资	33,040,474.68		5,083,700.00	38,124,174.68
(四) 投资性房地产				
1.出租用的土地使用权				
2.出租的建筑物				

3.持有并准备增值后转让的土地使用权				
(五) 生物资产				
1.消耗性生物资产				
2.生产性生物资产				
(六) 其他非流动金融资产			2,000,000.00	2,000,000.00
持续以公允价值计量的资产总额	84,936,474.68		27,674,983.56	112,611,458.24
(六) 交易性金融负债			137,296,302.58	137,296,302.58
1.以公允价值计量且变动计入当期损益的金融负债			137,296,302.58	137,296,302.58
其中：发行的交易性债券				
衍生金融负债				
其他			137,296,302.58	137,296,302.58
2.指定为以公允价值计量且变动计入当期损益的金融负债				
持续以公允价值计量的负债总额			137,296,302.58	137,296,302.58
二、非持续的公允价值计量				
(一) 持有待售资产				
非持续以公允价值计量的资产总额				
非持续以公允价值计量的负债总额				

2、持续和非持续第一层次公允价值计量项目市价的确定依据

适用 不适用

本公司以证券交易场所在资产负债表日的收盘价格作为确定上市交易性金融资产华强方特（新三板）公允价值的依据。

本公司以证券交易场所在资产负债表日的收盘价格作为确定上市权益工具平治信息（深交所上市）公允价值的依据。

3、持续和非持续第二层次公允价值计量项目，采用的估值技术和重要参数的定性及定量信息

适用 不适用

4、持续和非持续第三层次公允价值计量项目，采用的估值技术和重要参数的定性及定量信息

适用 不适用

本公司持续第三层次公允价值计量项目为非上市公司权益投资及有限合伙企业持有份额、非公开发行的可交换公司债券，不存在活跃市场交易，本公司采用估值技术确定其公允价值。采用的估值方法主要为现金流折现法或资产基础法，考虑初始交易价格，在必要情况下根据流动性及公司特定情况的变化对评估模型做出调整。

根据北京百汇方兴资产评估有限公司 2024 年 3 月 25 日出具的京百汇评字【2024】第 D-1062 号资产评估报告,采用收益法对新华网持有的中证金牛 2023 年末股权公允价值的评估结果作为公允价值计量依据。

根据北京中同华资产评估有限公司出具的中同华评报字【2024】第 020468 号评估报告采用二叉树模型对新华网交易性金融负债在 2023 年 12 月 31 日公允价值的评估结果作为公允价值计量依据。

结构性存款,系根据挂钩标所在区间对应的利率所计算出的预期收益与本金之和。

5、持续的第三层次公允价值计量项目,期初与期末账面价值间的调节信息及不可观察参数敏感性分析

适用 不适用

6、持续的公允价值计量项目,本期内发生各层级之间转换的,转换的原因及确定转换时点的政策

适用 不适用

7、本期内发生的估值技术变更及变更原因

适用 不适用

8、不以公允价值计量的金融资产和金融负债的公允价值情况

适用 不适用

9、其他

适用 不适用

十四、关联方及关联交易

1、本企业的母公司情况

适用 不适用

单位:万元币种:人民币

母公司名称	注册地	业务性质	注册资本	母公司对本企业的持股比例(%)	母公司对本企业的表决权比例(%)
新华通讯社	北京	新闻	173,808.00	51.00	51.00

本企业的母公司情况的说明

无

本企业最终控制方是新华通讯社

其他说明:

无

2、本企业的子公司情况

本企业子公司的情况详见附注

适用 不适用

详见本报告第十节、十、1、在子公司中的权益。

3、本企业合营和联营企业情况

本企业重要的合营或联营企业详见附注

适用 不适用

本期与本公司发生关联方交易，或前期与本公司发生关联方交易形成余额的其他合营或联营企业情况如下

适用 不适用

合营或联营企业名称	与本企业关系
新华智云	共同控制
新彩华章	重大影响
江苏瑞德	重大影响

其他说明

适用 不适用

4、其他关联方情况

适用 不适用

其他关联方名称	其他关联方与本企业关系
中国环球公共关系有限责任公司	母公司的全资子公司
中国广告联合有限责任公司	母公司的全资子公司
新华出版社有限责任公司	母公司的全资子公司
新华新媒文化传播有限公司	母公司的全资子公司
中国图片社有限责任公司	母公司的全资子公司
北京新华多媒体数据有限公司	母公司的全资子公司
中国新华新闻电视网有限公司	母公司的全资子公司
中国国际文化影像传播有限公司	母公司的全资子公司
中国经济信息社有限公司	母公司的控股子公司
中国新闻发展有限责任公司	母公司的全资子公司
新华屏媒（北京）文化传播有限责任公司	母公司的全资子公司
北京华新财信科技有限公司	母公司的全资子公司
新华社印务有限责任公司	母公司的全资子公司
《中国图片》期刊社有限责任公司	母公司的全资子公司
中国证券报有限责任公司	母公司的全资子公司
中国新闻书店有限责任公司	母公司的全资子公司
新华融合媒体科技发展（北京）有限公司	母公司的全资子公司
北京新华物业管理有限公司	母公司的全资子公司
国金大厦发展有限公司	母公司的全资子公司
上海证券信息有限公司	母公司的全资子公司
新华广联（北京）传媒科技有限公司	母公司的控股子公司
中国新闻发展深圳有限公司	母公司的全资子公司
《中国名牌》杂志社有限公司	母公司的全资子公司
《经济参考报》社有限责任公司	母公司的全资子公司
新华（青岛）国际海洋资讯中心有限公司	母公司的控股子公司
上海证券报社有限公司	母公司的控股子公司
新华通讯社新闻信息中心	其他
新华通讯社教育培训中心	其他
新华通讯社机关党委	其他
新华通讯社办公厅	其他

参考消息报社	其他
半月谈杂志社	其他
新华每日（北京）文化传媒有限责任公司	其他
新中国新闻有限公司	其他
半月谈新媒体科技有限公司	其他
经济参考报社	其他
参考消息在线（北京）文化传播有限公司	其他
深圳新闻大厦物业管理有限公司	其他
参考消息文化传媒（北京）有限公司	其他
瞭望周刊社	其他
瞭望全媒体传播有限公司	其他
新华智康科技有限公司	其他
中国搜索信息科技股份有限公司	其他
新华社研究院	其他

其他说明

无

5、关联交易情况

(1). 购销商品、提供和接受劳务的关联交易

采购商品/接受劳务情况表

√适用 □不适用

单位：元币种：人民币

关联方	关联交易内容	本期发生额	上期发生额
中国证券报有限责任公司	广告投放费	77,735.85	37,735.85
中国证券报有限责任公司	中介机构服务费	94,339.62	94,339.62
中国新闻书店有限责任公司	广告投放费	2,730.00	2,730.00
中国新闻书店有限责任公司	图书款	10,620.00	
中国新闻发展有限责任公司	广告投放费	1,488,679.24	320,754.71
中国新闻发展有限责任公司	技术服务	3,627,035.69	3,169,864.13
中国新闻发展有限责任公司	内容费	854,120.03	758,308.74
中国新闻发展有限责任公司	设计和制作费	2,115,959.21	528,915.09
中国新闻发展有限责任公司	图书款	548.62	1,097.25
中国新闻发展有限责任公司	线下活动执行费	4,960,698.03	524,188.67
中国新华新闻电视网有限公司	设计和制作费	235,849.06	
中国搜索信息科技股份有限公司	技术服务	518,867.92	186,792.45
中国经济信息社有限公司	广告投放费	583,018.87	235,849.06
中国经济信息社有限公司	技术服务	3,659,849.03	2,193,018.81
中国经济信息社有限公司	内容费	2,661,734.90	2,409,858.77
中国经济信息社有限公司	其他	9,245.28	
中国经济信息社有限公司	设计和制作费	700,867.91	1,266,349.05
中国经济信息社有限公司	线下活动执行费	458,207.55	
中国国际文化影像传播有限公司	内容费	441,006.62	143,512.26
中国国际文化影像传播有限公司	设计和制作费		781,886.78
中国国际文化影像传播有限公司	线下活动执行费	3,518,867.83	106,018.87
中国广告联合有限责任公司	广告投放费	510,962.26	94,339.62
新华智云科技有限公司	创意策划设计费	80,720.00	
新华智云科技有限公司	技术服务	10,879,640.94	13,921,663.53

新华智云科技有限公司	设计和制作费	2,582,980.75	1,132,075.48
新华智云科技有限公司	线下活动执行费	8,000.00	1,000,264.81
新华智康科技有限公司	技术服务	2,410,351.47	
新华智康科技有限公司	线下活动执行费	304,729.29	450,722.92
新华新媒文化传播有限公司	广告投放费	250,000.00	
新华新媒文化传播有限公司	技术服务	235,849.05	
新华通讯社浙江分社印务有限公司	设计和制作费	18,407.08	5,398.23
新华通讯社新闻信息中心	内容费	20,754,717.06	20,754,717.06
新华通讯社新疆分社	物业管理费	1,904.76	1,904.76
新华通讯社安徽分社	设计和制作费	200,000.00	
新华通讯社	其他		781.00
新华社印务有限责任公司	取暖费	125,230.42	125,230.42
新华社印务有限责任公司	设计和制作费	458,887.10	806,357.80
新华社印务有限责任公司	线下活动执行费	89,700.00	
新华融合媒体科技发展(北京)有限公司	技术服务	3,207.55	
新华融合媒体科技发展(北京)有限公司	设计和制作费		649,056.60
新华融合媒体科技发展(北京)有限公司	线下活动执行费		56,603.77
新华屏媒(北京)文化传播有限责任公司	广告投放费		167,358.49
新华屏媒(北京)文化传播有限责任公司	线下活动执行费		75,471.70
新华每日(北京)文化传媒有限责任公司	广告投放费	397,099.05	67,924.50
新华每日(北京)文化传媒有限责任公司	技术服务	235,849.05	150,000.00
新华出版社有限责任公司	图书款	1,997,905.98	660,116.19
新华出版社有限责任公司	线下活动执行费	88,495.58	
新华(青岛)国际海洋资讯中心有限公司	设计和制作费		180,000.00
深圳新闻大厦物业管理有限公司	物业管理费	51,552.12	52,055.81
上海证券报社有限公司	设计和制作费		2,000,000.00
上海证券报社有限公司	中介机构服务费	94,339.62	94,339.62
瞭望周刊社	广告投放费	77,735.85	37,735.85
经济参考报社	技术服务		90,000.00
江苏瑞德信息产业有限公司	技术服务	237,932.64	1,034,064.76
国金大厦发展有限公司	线下活动执行费	1,886,792.40	
参考消息在线(北京)文化传播有限公司	广告投放费	56,603.78	67,735.85
参考消息在线(北京)文化传播有限公司	设计和制作费		235,849.05
参考消息文化传媒(北京)有限公司	广告投放费	305,385.66	971,520.00
北京新华物业管理有限公司	物业管理费	250,015.09	254,818.43
北京新彩华章网络科技有限公司	设计和制作费	75.47	
北京新彩华章网络科技有限公司	线下活动执行费	868,187.79	1,124,202.13
北京华新财信科技有限公司	广告投放费	116,603.77	47,169.81
北京华新财信科技有限公司	设计和制作费		4,716.98
半月谈新媒体科技有限公司	广告投放费	232,433.96	59,433.96
《中国图片》期刊社有限责任公司	内容费		52,920.00
《中国图片》期刊社有限责任公司	线下活动执行费		26,773.59
《经济参考报》社有限责任公司	广告投放费	193,018.86	

出售商品/提供劳务情况表

√适用 □不适用

单位：元币种：人民币

关联方	关联交易内容	本期发生额	上期发生额
中国证券报有限责任公司	政企综合服务	266,981.13	558,490.56
中国新闻书店有限责任公司	政企综合服务	183,486.24	-
中国新闻发展有限责任公司	政企综合服务	16,359,517.90	6,041,168.85
中国新闻发展有限责任公司	全媒广告服务	8,471,127.13	4,819,459.04
中国新闻发展有限责任公司	数字及智能化业务	5,358,490.59	179,245.26
中国新闻发展深圳有限公司	政企综合服务	283,018.86	-
中国新闻发展深圳有限公司	全媒广告服务	1,509,433.96	-
中国新华新闻电视网有限公司	政企综合服务	677,358.49	-
中国图片社有限责任公司	政企综合服务	1,949,235.83	961,196.89
中国图片社有限责任公司	全媒广告服务	-	137,264.15
中国经济信息社有限公司	政企综合服务	6,769,719.92	3,876,747.81
中国经济信息社有限公司	全媒广告服务	6,844,973.88	8,537,976.19
中国经济信息社有限公司	数字及智能化业务	3,651,416.63	426,885.21
中国经济信息社有限公司	文化创意服务	283,018.87	-
中国广告联合有限责任公司	政企综合服务	21,739.15	70,591.04
中国广告联合有限责任公司	全媒广告服务	264,150.94	-
新中国新闻有限公司	政企综合服务	-	113,207.55
新中国新闻有限公司	全媒广告服务	449,690.58	276,724.55
新华智云科技有限公司	政企综合服务	4,392,924.53	-
新华智云科技有限公司	全媒广告服务	1,954,717.00	320,754.72
新华智云科技有限公司	数字及智能化业务	288,679.25	-
新华新媒文化传播有限公司	政企综合服务	-	66,037.74
新华通讯社新闻信息中心	政企综合服务	267,484.30	468,742.12
新华通讯社新闻信息中心	全媒广告服务	97,147,058.04	89,606,214.81
新华通讯社新闻信息中心	数字及智能化业务	11,320,754.75	12,264,150.95
新华通讯社四川分社	政企综合服务	-	507,338.86
新华通讯社上海分社	政企综合服务	-	792,539.20
新华通讯社陕西分社	政企综合服务	-	723,041.41
新华通讯社山东分社	政企综合服务	22,811.32	9,905.66
新华通讯社山东分社	全媒广告服务	13,962.26	8,962.26
新华通讯社宁夏分社	政企综合服务	-	188,679.25
新华通讯社机关党委	政企综合服务	471,949.67	471,604.07
新华通讯社广东分社	政企综合服务	26,562.58	636,538.67
新华通讯社东京分社	数字及智能化业务	15,094,339.62	14,622,641.53
新华通讯社北京分社	政企综合服务	-	733,593.73
新华通讯社办公厅	政企综合服务	179,245.28	204,481.13
新华通讯社办公厅	数字及智能化业务	1,566,037.71	660,377.32
新华通讯社办公厅	文化创意服务	1,745,930.88	424,528.31
新华通讯社	政企综合服务	13,027,438.69	8,928,277.35
新华社研究院	政企综合服务	774,376.42	-
新华融合媒体科技发展(北京)有限公司	政企综合服务	88,495.58	-
新华融合媒体科技发展(北京)有限公司	文化创意服务	-	283,018.87
新华每日(北京)文化传媒有限责任公司	政企综合服务	150,943.40	44,025.16
新华广联(北京)传媒科技有限公司	政企综合服务	48,851.89	-
新华出版社有限责任公司	政企综合服务	83,607.40	35,924.53

新华（青岛）国际海洋资讯中心有限公司	全媒广告服务	47,169.79	84,905.66
上海证券信息有限公司	政企综合服务	47,169.81	-
瞭望全媒体传播有限公司	政企综合服务	68,984.77	-
经济参考报社	政企综合服务	-	188,679.25
江苏瑞德信息产业有限公司	数字及智能化业务	641,509.43	-
国金大厦发展有限公司	全媒广告服务	188,679.25	-
参考消息报社	政企综合服务	258,877.74	245,660.38
北京新华多媒体数据有限公司	全媒广告服务	207,547.17	566,037.74
北京新华多媒体数据有限公司	数字及智能化业务	235,849.06	-
北京新彩华章网络科技有限公司	政企综合服务	-	122,641.51
北京新彩华章网络科技有限公司	全媒广告服务	188,679.24	-
北京华新财信科技有限公司	政企综合服务	1,172,351.78	463,773.60
北京华新财信科技有限公司	全媒广告服务	-	9,433.96
半月谈杂志社	政企综合服务	156,207.44	156,207.42
半月谈新媒体科技有限公司	政企综合服务	109,879.35	109,879.39
《中国图片》期刊社有限责任公司	政企综合服务	470,750.00	-
《中国名牌》杂志社有限公司	政企综合服务	143,033.40	207,253.58
《经济参考报》社有限责任公司	政企综合服务	285,772.40	-

购销商品、提供和接受劳务的关联交易说明

适用 不适用

(2). 关联受托管理/承包及委托管理/出包情况

本公司受托管理/承包情况表：

适用 不适用

关联托管/承包情况说明

适用 不适用

本公司委托管理/出包情况表

适用 不适用

关联管理/出包情况说明

适用 不适用

(3). 关联租赁情况

本公司作为出租方：

适用 不适用

本公司作为承租方：
适用 不适用

单位：元币种：人民币

出租方名称	租赁资产种类	支付的租金		承担的租赁负债利息支出		增加的使用权资产	
		本期发生额	上期发生额	本期发生额	上期发生额	本期发生额	上期发生额
新华社印务有限责任公司	房屋	4,543,123.70	4,543,123.70	253,043.96	237,623.77		8,598,159.15

关联租赁情况说明
适用 不适用

(4). 关联担保情况

本公司作为担保方

适用 不适用

本公司作为被担保方

适用 不适用

关联担保情况说明

适用 不适用

(5). 关联方资金拆借

适用 不适用

(6). 关联方资产转让、债务重组情况

适用 不适用

(7). 关键管理人员报酬

适用 不适用

单位：万元 币种：人民币

项目	本期发生额	上期发生额
关键管理人员报酬	1,219.99	1,346.94

(8). 其他关联交易

适用 不适用

本公司部分分公司（共计 27 家）为满足相关行业及监管要求，与本集团最终控制人新华通讯社各分社一同办公，无偿使用分社办公地点。

6、 应收、应付关联方等未结算项目情况**(1). 应收项目**

适用 不适用

单位：元币种：人民币

项目名称	关联方	期末余额		期初余额	
		账面余额	坏账准备	账面余额	坏账准备
应收账款	北京华新财信科技有限公司	72,454.29		345,622.31	
应收账款	北京新彩华章网络科技有限公司			130,000.00	
应收账款	参考消息报社	122,510.40			
应收账款	《经济参考报》社有限责任公司	64,980.00			
应收账款	新华通讯社	300,000.00			
应收账款	新华通讯社安徽分社	300,000.00	300,000.00	300,000.00	300,000.00
应收账款	新华通讯社北京分社	420,000.00	420,000.00	420,000.00	420,000.00
应收账款	新华通讯社东京分社	350,000.00	350,000.00	350,000.00	350,000.00
应收账款	新华通讯社广东分社			172,739.09	
应收账款	新华通讯社教育培训中心	330,000.00	330,000.00	330,000.00	330,000.00

应收账款	新华通讯社上海分社			244,187.75	
应收账款	新华通讯社新闻信息中心	1,000,000.00		9,000,000.00	
应收账款	新中国新闻有限公司	330,000.00		293,328.00	
应收账款	中国广告联合有限责任公司	852,000.00	852,000.00	852,000.00	852,000.00
应收账款	中国环球公共关系有限责任公司	150,000.00	150,000.00	150,000.00	150,000.00
应收账款	中国经济信息社有限公司	2,233,033.00		1,310,533.66	
应收账款	中国新闻发展有限责任公司	7,926,228.57		7,595,990.00	
应收账款	中国图片社有限责任公司			145,500.00	
应收账款	北京新华多媒体数据有限公司	250,000.00		600,000.00	
应收账款	新华智云科技有限公司	4,178,550.00		340,000.00	
预付款项	北京新华物业管理有限公司	20,834.59		20,834.59	
预付款项	新华出版社有限责任公司			44,852.39	
预付款项	新华智云科技有限公司	4,024.76		30,545.12	
预付款项	中国新闻发展有限责任公司			808,886.75	
长期应收款	新华通讯社新闻信息中心	407,171,293.82		428,138,988.89	

(2). 应付项目

√适用 □不适用

单位：元币种：人民币

项目名称	关联方	期末账面余额	期初账面余额
应付账款	《中国图片》期刊社有限责任公司		52,920.00
应付账款	北京新彩华章网络科技有限公司	1,098,942.61	5,105,433.46
应付账款	参考消息文化传媒（北京）有限公司	216,981.13	1,771,520.00
应付账款	参考消息在线（北京）文化传播有限公司	30,000.00	30,000.00
应付账款	江苏瑞德信息产业有限公司	1,300,884.96	1,374,474.96
应付账款	经济参考报社		90,000.00
应付账款	上海证券报社有限公司		2,000,000.00
应付账款	新华（青岛）国际海洋资讯中心有限公司		660,707.55
应付账款	新华出版社有限责任公司	1,081,551.72	
应付账款	新华每日（北京）文化传媒有限责任公司	61,250.00	150,000.00
应付账款	新华屏媒（北京）文化传播有限责任公司		75,471.70
应付账款	新华社印务有限责任公司	182,293.50	199,962.58
应付账款	新华通讯社安徽分社	200,000.00	
应付账款	新华通讯社山东分社	19,000.00	19,000.00
应付账款	新华通讯社新闻信息中心	20,754,717.06	20,754,717.06
应付账款	新华智云科技有限公司	923,288.47	2,598,328.40
应付账款	中国广告联合有限责任公司	127,000.00	
应付账款	中国国际文化影像传播有限公司	3,145,666.97	530,000.00
应付账款	中国经济信息社有限公司	4,261,028.30	627,669.83
应付账款	中国搜索信息科技股份有限公司		74,716.98
应付账款	中国新闻发展有限责任公司	1,569,387.72	
应付账款	中国新闻书店有限责任公司	10,620.00	
应付账款	新华智康科技有限公司	645,500.00	
应付账款	新华新媒文化传播有限公司	250,000.00	
应付账款	半月谈新媒体科技有限公司	173,000.00	

应付账款	北京华新财信科技有限公司	60,000.00	
应付账款	瞭望周刊社	40,000.00	
应付账款	中国证券报有限责任公司	40,000.00	
合同负债	中国经济信息社有限公司	5,001,997.65	2,775,877.41
合同负债	中国新闻发展有限责任公司	3,987,893.43	1,295,174.84
合同负债	中国图片社有限责任公司	100,817.44	504,087.26
合同负债	上海证券报社有限公司	163,619.25	291,387.68
合同负债	参考消息报社		143,301.89
合同负债	《经济参考报》社有限责任公司	113,826.67	
合同负债	新华通讯社机关党委	156,981.13	157,232.71
合同负债	中国新华新闻电视网有限公司		270,943.40
合同负债	新华通讯社新闻信息中心	154,176.09	157,358.50
合同负债	半月谈杂志社	26,034.54	26,034.55
合同负债	半月谈新媒体科技有限公司	18,313.26	18,313.24
合同负债	新华通讯社	3,650,943.49	3,933,962.27
租赁负债	新华社印务有限责任公司	4,484,930.63	8,775,010.37

(3). 其他项目

适用 不适用

7、 关联方承诺

适用 不适用

8、 其他

适用 不适用

十五、 股份支付**1、 各项权益工具**

适用 不适用

期末发行在外的股票期权或其他权益工具

适用 不适用

2、 以权益结算的股份支付情况

适用 不适用

3、 以现金结算的股份支付情况

适用 不适用

4、 本期股份支付费用

适用 不适用

5、 股份支付的修改、终止情况

适用 不适用

6、其他

适用 不适用

十六、承诺及或有事项

1、重要承诺事项

适用 不适用

资产负债表日存在的对外重要承诺、性质、金额

(1) 2016年11月30日,本公司全资子公司亿连科技与江苏瑞德及其股东签署《增资协议》,协议约定亿连科技以人民币1,300.00万元认购江苏瑞德37.15%的股份,截至2019年末已出资600.00万元。根据协议约定,本公司应不晚于2020年2月28日实缴剩余出资。截至本财务报告批准报出日,本公司与江苏瑞德已签署延迟出资协议约定尚未支付的700.00万元投资款的期限,延长至2026年2月28日。

(2) 与合营企业投资相关的未确认承诺

参见“本报告第十节、十、3(7)”部分。

(3) 其他承诺事项

截至2023年12月31日,本公司无其他需要披露的重大承诺事项。

2、或有事项

(1). 资产负债表日存在的重要或有事项

适用 不适用

(1) 2023年12月29日河北省容城县人民法院审理深圳英飞拓仁用信息有限公司与新华网股份有限公司建设工程施工合同纠纷案,深圳英飞拓仁用信息有限公司起诉支付工程欠款及违约金。截至财务报表批准报出日仍在审理中。

(2) 2023年12月28日河北省容城县人民法院审理中建二局第一建筑工程有限公司与新华网股份有限公司建设工程施工合同纠纷案,中建二局第一建筑工程有限公司起诉支付工程款及利息、各项损失等,截至财务报表批准报出日仍在审理中。

(3) 根据2023年12月28日北京市西城区人民法院(2022)京0102民初3267号民事判决书,原告家赫有限公司与被告新华网股份有限公司合同纠纷一案,判决新华网股份有限公司给付原告家赫有限公司1,000.00万元及相关利息损失,新华网股份有限公司提起上诉,截至财务报表批准报出日仍在审理中。

(4) 根据2023年5月4日河北省雄县人民法院(2022)冀0638民初2724号民事判决书,原告保定华壤装饰工程有限公司与被告新华网股份有限公司建设工程施工合同纠纷案,判决新华网股份有限公司给付原告保定华壤装饰工程有限公司工程款2,770万元及利息。根据2023年9月7号河北雄安新区中级人民法院民事裁定书(2023)冀96民终507号判决发回重审,截至财务报表批准报出日仍在审理中。

(2). 公司没有需要披露的重要或有事项,也应予以说明:

适用 不适用

3、其他适用 不适用**十七、资产负债表日后事项****1、重要的非调整事项**适用 不适用**2、利润分配情况**适用 不适用

单位：元币种：人民币

拟分配的利润或股利	109,515,194.96
经审议批准宣告发放的利润或股利	109,515,194.96

注：于 2024 年 4 月 22 日，本公司召开第五届董事会第三次会议，批准 2023 年度利润分配预案，分配现金股利人民币 109,515,194.96 元。

3、销售退回适用 不适用**4、其他资产负债表日后事项说明**适用 不适用**十八、其他重要事项****1、前期会计差错更正****(1). 追溯重述法**适用 不适用**(2). 未来适用法**适用 不适用**2、重要债务重组**适用 不适用**3、资产置换****(1). 非货币性资产交换**适用 不适用**(2). 其他资产置换**适用 不适用**4、年金计划**适用 不适用**5、终止经营**适用 不适用

6、分部信息

(1). 报告分部的确定依据与会计政策

适用 不适用

(2). 报告分部的财务信息

适用 不适用

(3). 公司无报告分部的，或者不能披露各报告分部的资产总额和负债总额的，应说明原因

适用 不适用

本公司不存在不同经济特征的多个经营分部，也没有依据内部组织结构、管理要求、内部报告制度等确定经营分部，因此，本公司不存在需要披露的以经营分部为基础的报告分部信息。

(4). 其他说明

适用 不适用

平治信息定增投资收益的补偿义务

2019 年末，本集团与平治信息相关股东签订《协议书》，对定增事项涉及的国有资产保值增值义务进行了约定。

7、其他对投资者决策有影响的重要交易和事项

适用 不适用

8、其他

适用 不适用

十九、母公司财务报表主要项目注释

1、应收账款

(1). 按账龄披露

适用 不适用

单位：元币种：人民币

账龄	期末账面余额	期初账面余额
1 年以内		
其中：1 年以内分项		
1 年以内	300,184,806.45	298,092,910.03
1 年以内小计	300,184,806.45	298,092,910.03
1 至 2 年	41,467,555.20	38,161,372.73
2 至 3 年	28,330,537.94	41,075,035.98
3 至 4 年	37,890,417.43	14,069,746.50
4 至 5 年	13,749,467.65	14,198,149.34
5 年以上	331,862,160.16	317,030,093.30
合计	753,484,944.83	722,627,307.88

(2). 按坏账计提方法分类披露

√适用 □不适用

单位：元币种：人民币

类别	期末余额					期初余额				
	账面余额		坏账准备		账面价值	账面余额		坏账准备		账面价值
	金额	比例 (%)	金额	计提比例 (%)		金额	比例 (%)	金额	计提比例 (%)	
按单项计提坏账准备	257,580,332.07	34.19	257,580,332.07	100.00		245,439,024.72	33.96	245,439,024.72	100.00	
其中：										
按单项计提坏账准备	257,580,332.07	34.19	257,580,332.07	100.00		245,439,024.72	33.96	245,439,024.72	100.00	
按组合计提坏账准备	495,904,612.76	65.81	157,020,653.74	31.66	338,883,959.02	477,188,283.16	66.04	128,541,576.33	26.94	348,646,706.83
其中：										
合并范围外关联方组合	14,495,478.57	1.92	123,211.57	0.85	14,372,267.00	10,382,278.50	1.44	88,249.37	0.85	10,294,029.13
账龄组合	453,974,534.19	60.25	156,897,442.17	34.56	297,077,092.02	434,516,330.35	60.13	128,453,326.96	29.56	306,063,003.39
合并范围内关联方组合	27,434,600.00	3.64			27,434,600.00	32,289,674.31	4.47			32,289,674.31
合计	753,484,944.83	/	414,600,985.81	/	338,883,959.02	722,627,307.88	/	373,980,601.05	/	348,646,706.83

按单项计提坏账准备:

√适用 □不适用

位: 元币种: 人民币

名称	期末余额			
	账面余额	坏账准备	计提比例 (%)	计提理由
上海****管理有限公司	15,891,122.38	15,891,122.38	100.00	债务人无法履行还款义务
北京**广告有限公司	12,000,000.00	12,000,000.00	100.00	债务人无法履行还款义务
深圳****基金管理有限公司	9,000,000.00	9,000,000.00	100.00	债务人无法履行还款义务
福建****科技有限公司	7,500,000.00	7,500,000.00	100.00	债务人无法履行还款义务
****集团股份有限公司	6,000,000.00	6,000,000.00	100.00	债务人无法履行还款义务
****传媒技术(北京)有限公司	5,740,000.00	5,740,000.00	100.00	债务人无法履行还款义务
北京****管理有限公司	5,700,000.00	5,700,000.00	100.00	债务人无法履行还款义务
北京****科技有限公司	5,000,000.00	5,000,000.00	100.00	债务人无法履行还款义务
****新能源投资有限公司	5,000,000.00	5,000,000.00	100.00	债务人无法履行还款义务
涿州市****	5,000,000.00	5,000,000.00	100.00	债务人无法履行还款义务
北京***文化传媒有限公司	4,500,000.00	4,500,000.00	100.00	债务人无法履行还款义务
成都****教育研究院	4,500,000.00	4,500,000.00	100.00	债务人无法履行还款义务
****药业股份有限公司	4,024,000.00	4,024,000.00	100.00	债务人无法履行还款义务
厦门****网络技术服务有限公司	3,912,000.00	3,912,000.00	100.00	债务人无法履行还款义务
广州市****有限公司	3,820,000.00	3,820,000.00	100.00	债务人无法履行还款义务
北京****服务有限公司	3,800,000.00	3,800,000.00	100.00	债务人无法履行还款义务
陕西省****	3,404,500.00	3,404,500.00	100.00	债务人无法履行还款义务
北京****品牌策划有限公司	3,313,000.00	3,313,000.00	100.00	债务人无法履行还款义务
北京***文化传媒有限公司	3,280,000.00	3,280,000.00	100.00	债务人无法履行还款义务
北京****文化传媒有限公司	3,250,000.00	3,250,000.00	100.00	债务人无法履行还款义务
*****信息服务(深圳)有限公司	3,000,000.00	3,000,000.00	100.00	债务人无法履行还款义务
*****科技股份有限公司	3,000,000.00	3,000,000.00	100.00	债务人无法履行还款义务
广州市****科技有限公司	3,000,000.00	3,000,000.00	100.00	债务人无法履行还款义务
****投资集团有限公司	3,000,000.00	3,000,000.00	100.00	债务人无法履行还款义务
上海****广告有限公司	3,000,000.00	3,000,000.00	100.00	债务人无法履行还款义务
营口***动漫科技有限公司	3,000,000.00	3,000,000.00	100.00	债务人无法履行还款义务
****广告(北京)有限公司	2,990,000.00	2,990,000.00	100.00	债务人无法履行还款义务
北京****广告有限公司	2,816,000.00	2,816,000.00	100.00	债务人无法履行还款义务
北京****服务有限公司	2,800,000.00	2,800,000.00	100.00	债务人无法履行还款义务
****网络科技有限公司	2,700,000.00	2,700,000.00	100.00	债务人无法履行还款义务
北京***网络科技有限公司	2,400,000.00	2,400,000.00	100.00	债务人无法履行还款义务
北京**技术有限公司	2,170,000.00	2,170,000.00	100.00	债务人无法履行还款义务
北京****文化传媒有限公司	2,100,000.00	2,100,000.00	100.00	债务人无法履行还款义务
杭州****科技有限公司	2,005,000.00	2,005,000.00	100.00	债务人无法履行还款义务
北京****广告有限公司	2,000,000.00	2,000,000.00	100.00	债务人无法履行还款义务
北京**股权投资基金管理有限公司	2,000,000.00	2,000,000.00	100.00	债务人无法履行还款义务
北京***广告有限公司	2,000,000.00	2,000,000.00	100.00	债务人无法履行还款义务
北京****广告有限公司	2,000,000.00	2,000,000.00	100.00	债务人无法履行还款义务
湖北****科技有限公司	2,000,000.00	2,000,000.00	100.00	债务人无法履行还款义务
****投资管理有限公司	2,000,000.00	2,000,000.00	100.00	债务人无法履行还款义务

****（北京）文化传媒有限公司	2,000,000.00	2,000,000.00	100.00	债务人无法履行还款义务
江苏****物流有限公司	2,000,000.00	2,000,000.00	100.00	债务人无法履行还款义务
青海****咨询有限公司	2,000,000.00	2,000,000.00	100.00	债务人无法履行还款义务
沈阳****有限公司	2,000,000.00	2,000,000.00	100.00	债务人无法履行还款义务
****数字技术（上海）有限公司	2,000,000.00	2,000,000.00	100.00	债务人无法履行还款义务
****投资管理（北京）有限公司	2,000,000.00	2,000,000.00	100.00	债务人无法履行还款义务
北京****文化传播有限公司	1,820,000.00	1,820,000.00	100.00	债务人无法履行还款义务
福建****制造有限公司	1,800,000.00	1,800,000.00	100.00	债务人无法履行还款义务
河南****实业有限公司	1,700,000.00	1,700,000.00	100.00	债务人无法履行还款义务
江苏****科技有限公司	1,550,000.00	1,550,000.00	100.00	债务人无法履行还款义务
****股份有限公司	1,520,000.00	1,520,000.00	100.00	债务人无法履行还款义务
杭州****商务有限公司	1,500,000.00	1,500,000.00	100.00	债务人无法履行还款义务
****咨询（北京）有限公司	1,500,000.00	1,500,000.00	100.00	债务人无法履行还款义务
北京****传媒广告有限公司	1,450,000.00	1,450,000.00	100.00	债务人无法履行还款义务
深圳****管理有限公司	1,400,000.00	1,400,000.00	100.00	债务人无法履行还款义务
唐山市****实业有限公司	1,400,000.00	1,400,000.00	100.00	债务人无法履行还款义务
广西****营销策划有限公司	1,200,000.00	1,200,000.00	100.00	债务人无法履行还款义务
沈阳****股份有限公司	1,200,000.00	1,200,000.00	100.00	债务人无法履行还款义务
广州****文化传播有限公司	1,100,000.00	1,100,000.00	100.00	债务人无法履行还款义务
山东****文化传媒投资有限公司	1,100,000.00	1,100,000.00	100.00	债务人无法履行还款义务
北京****教育科技有限公司	1,070,000.00	1,070,000.00	100.00	债务人无法履行还款义务
福州****文化传播有限公司	1,040,000.00	1,040,000.00	100.00	债务人无法履行还款义务
金华****广告传媒有限公司	1,025,000.00	1,025,000.00	100.00	债务人无法履行还款义务
北京****文化传媒有限公司	1,024,000.00	1,024,000.00	100.00	债务人无法履行还款义务
北京****策划有限公司	1,000,000.00	1,000,000.00	100.00	债务人无法履行还款义务
海南****文化传媒有限公司	1,000,000.00	1,000,000.00	100.00	债务人无法履行还款义务
河南****服务外包有限公司	1,000,000.00	1,000,000.00	100.00	债务人无法履行还款义务
河南****股份有限公司	1,000,000.00	1,000,000.00	100.00	债务人无法履行还款义务
****传媒集团股份有限公司	1,000,000.00	1,000,000.00	100.00	债务人无法履行还款义务
****电子商务（苏州）有限公司	1,000,000.00	1,000,000.00	100.00	债务人无法履行还款义务
****（北京）信息技术有限公司	1,000,000.00	1,000,000.00	100.00	债务人无法履行还款义务
四川****广告有限公司	1,000,000.00	1,000,000.00	100.00	债务人无法履行还款义务
****（北京）信息技术研究所	1,000,000.00	1,000,000.00	100.00	债务人无法履行还款义务
北京富力通达房地产开发有限 公司	1,000,000.00	1,000,000.00	100.00	债务人无法履行还款义务
鹰潭市***	1,038,694.00	1,038,694.00	100.00	债务人无法履行还款义务
****文化产业集团股份有限公 司	1,000,000.00	1,000,000.00	100.00	债务人无法履行还款义务
其他单项金额不重大并单项计 提坏账准备的客户	44,527,015.69	44,527,015.69	100.00	债务人无法履行还款义务
合计	257,580,332.07	257,580,332.07	100.00	/

按单项计提坏账准备的说明：

适用 不适用

按组合计提坏账准备：

适用 不适用

组合计提项目：合并范围外关联方组合

单位：元币种：人民币

名称	期末余额		
	应收账款	坏账准备	计提比例（%）
合并范围外关联方组合	14,495,478.57	123,211.57	0.85
合计	14,495,478.57	123,211.57	0.85

按组合计提坏账准备的说明：

√适用 □不适用

详见本报告第十节、五、12、应收账款的预期信用损失的确定方法及会计处理方法。

组合计提项目：账龄组合

单位：元币种：人民币

名称	期末余额		
	应收账款	坏账准备	计提比例（%）
1 年以内	272,307,227.88	5,446,144.56	2.00
1 至 2 年	26,696,086.95	10,945,395.65	41.00
2 至 3 年	21,519,780.44	14,633,450.70	68.00
3 至 4 年	36,090,417.43	28,511,429.77	79.00
4 至 5 年	11,999,467.65	11,999,467.65	100.00
5 年以上	85,361,553.84	85,361,553.84	100.00
合计	453,974,534.19	156,897,442.17	34.56

按组合计提坏账准备的说明：

√适用 □不适用

本公司以账龄为信用风险特征组合的确定依据，详见本报告第十节、五、12、应收账款的预期信用损失的确定方法及会计处理方法。

组合计提项目：合并范围内关联方组合

单位：元币种：人民币

名称	期末余额		
	应收账款	坏账准备	计提比例（%）
合并范围内关联方组合	27,434,600.00		
合计	27,434,600.00		

按组合计提坏账准备的说明：

□适用 √不适用

按预期信用损失一般模型计提坏账准备

□适用 √不适用

各阶段划分依据和坏账准备计提比例

无

对本期发生损失准备变动的应收账款账面余额显著变动的情况说明：

□适用 √不适用

(3). 坏账准备的情况

√适用 □不适用

单位：元币种：人民币

类别	期初余额	本期变动金额				期末余额
		计提	收回或转回	转销或核销	其他变动	
单项计提坏账准备的应收账款	245,439,024.72	12,156,125.75	14,818.40			257,580,332.07
合并范围外关联方组合	88,249.37	34,962.20				123,211.57
账龄组合	128,453,326.96	28,444,115.21				156,897,442.17
合计	373,980,601.05	40,635,203.16	14,818.40			414,600,985.81

其中本期坏账准备收回或转回金额重要的：

□适用 √不适用

其他说明

无

(4). 本期实际核销的应收账款情况

□适用 √不适用

其中重要的应收账款核销情况

□适用 √不适用

应收账款核销说明：

□适用 √不适用

(5). 按欠款方归集的期末余额前五名的应收账款和合同资产情况

√适用 □不适用

单位：元币种：人民币

单位名称	应收账款期末余额	合同资产期末余额	应收账款和合同资产期末余额	占应收账款和合同资产期末余额合计数的比例(%)	坏账准备期末余额
***广东有限公司	21,200,000.00		21,200,000.00	2.81	-
*****汽车销售服务有限公司	18,800,000.00		18,800,000.00	2.49	376,000.00
上海****管理有限公司	15,891,122.38		15,891,122.38	2.11	15,891,122.38
中国*****中心	14,060,990.00		14,060,990.00	1.86	11,385,016.00
河北雄安新区*****	12,370,254.50		12,370,254.50	1.64	9,772,501.06
合计	82,322,366.88		82,322,366.88	10.91	37,424,639.44

其他说明

无

其他说明：

√适用 □不适用

无

2、其他应收款

项目列示

适用 不适用

单位：元币种：人民币

项目	期末余额	期初余额
应收利息	4,477,243.82	4,378,115.63
应收股利		
其他应收款	18,766,720.16	37,099,581.80
合计	23,243,963.98	41,477,697.43

其他说明：

适用 不适用

应收利息

(1). 应收利息分类

适用 不适用

单位：元币种：人民币

项目	期末余额	期初余额
定期存款	4,477,243.82	4,378,115.63
合计	4,477,243.82	4,378,115.63

(2). 重要逾期利息

适用 不适用

(3). 按坏账计提方法分类披露

适用 不适用

按单项计提坏账准备：

适用 不适用

按单项计提坏账准备的说明：

适用 不适用

按组合计提坏账准备：

适用 不适用

(4). 按预期信用损失一般模型计提坏账准备

适用 不适用

各阶段划分依据和坏账准备计提比例

无

对本期发生损失准备变动的应收利息账面余额显著变动的情况说明：

适用 不适用

(5). 坏账准备的情况

适用 不适用

其中本期坏账准备收回或转回金额重要的：

适用 不适用

其他说明：

无

(6). 本期实际核销的应收利息情况

适用 不适用

其中重要的应收利息核销情况

适用 不适用

核销说明：

适用 不适用

其他说明：

适用 不适用

应收股利

(1). 应收股利

适用 不适用

(2). 重要的账龄超过 1 年的应收股利

适用 不适用

(3). 按坏账计提方法分类披露

适用 不适用

按单项计提坏账准备：

适用 不适用

按单项计提坏账准备的说明：

适用 不适用

按组合计提坏账准备：

适用 不适用

(4). 按预期信用损失一般模型计提坏账准备

适用 不适用

各阶段划分依据和坏账准备计提比例

无

对本期发生损失准备变动的应收股利账面余额显著变动的情况说明：

适用 不适用

(5). 坏账准备的情况

□适用 √不适用

其中本期坏账准备收回或转回金额重要的：

□适用 √不适用

其他说明：

无

(6). 本期实际核销的应收股利情况

□适用 √不适用

其中重要的应收股利核销情况

□适用 √不适用

核销说明：

□适用 √不适用

其他说明：

□适用 √不适用

其他应收款**(1). 按账龄披露**

√适用 □不适用

单位：元币种：人民币

账龄	期末账面余额	期初账面余额
1 年以内		
其中：1 年以内分项		
1 年以内	3,637,577.14	4,973,693.44
1 年以内小计	3,637,577.14	4,973,693.44
1 至 2 年	2,452,787.99	19,888,012.99
2 至 3 年	1,068,079.14	849,686.96
3 至 4 年	485,696.64	3,308,578.13
4 至 5 年	3,044,468.97	15,000.00
5 年以上	8,078,110.28	8,064,610.28
合计	18,766,720.16	37,099,581.80

(2). 按款项性质分类情况

√适用 □不适用

单位：元币种：人民币

款项性质	期末账面余额	期初账面余额
押金、保证金	18,174,217.65	36,350,486.29
个人备用金	188,847.25	250,640.13
社保公积金	403,655.26	498,455.38
合计	18,766,720.16	37,099,581.80

(3). 坏账准备计提情况

适用 不适用

各阶段划分依据和坏账准备计提比例
无

对本期发生损失准备变动的其他应收款账面余额显著变动的情况说明：

适用 不适用

本期坏账准备计提金额以及评估金融工具的信用风险是否显著增加的采用依据：

适用 不适用

(4). 坏账准备的情况

适用 不适用

其中本期坏账准备转回或收回金额重要的：

适用 不适用

其他说明

无

(5). 本期实际核销的其他应收款情况

适用 不适用

其中重要的其他应收款核销情况：

适用 不适用

其他应收款核销说明：

适用 不适用

(6). 按欠款方归集的期末余额前五名的其他应收款情况

适用 不适用

单位：元币种：人民币

单位名称	期末余额	占其他应收款 期末余额合计 数的比例(%)	款项的性质	账龄	坏账准备 期末余额
北京*****有限公司	8,839,256.68	47.10	押金、保证金	4-5 年, 5 年以上	
北京*****文化科技有限 公司	1,935,401.55	10.31	押金、保证金	5 年以上	
云南省*****	558,415.80	2.98	押金、保证金	2-3 年	
广播*	475,600.00	2.53	押金、保证金	1-2 年	
****股份有限公司	400,000.00	2.13	押金、保证金	1 年以内	
合计	12,208,674.03	65.05	/	/	

(7). 因资金集中管理而列报于其他应收款

适用 不适用

其他说明：

适用 不适用**3、长期股权投资**适用 不适用

单位：元币种：人民币

项目	期末余额			期初余额		
	账面余额	减值准备	账面价值	账面余额	减值准备	账面价值
对子公司投资	349,351,159.16		349,351,159.16	186,351,159.16		186,351,159.16
对联营、合营企业投资	197,606,281.88		197,606,281.88	225,646,194.82		225,646,194.82
合计	546,957,441.04		546,957,441.04	411,997,353.98		411,997,353.98

(1). 对子公司投资适用 不适用

单位：元币种：人民币

被投资单位	期初余额	本期增加	本期减少	期末余额	本期计提减值准备	减值准备期末余额
江苏公司	26,000,000.00			26,000,000.00		
四川公司	26,000,000.00			26,000,000.00		
广东公司	26,000,000.00			26,000,000.00		
科技公司	9,002,497.00			9,002,497.00		
炫闻公司	30,000,000.00	180,000,000.00		210,000,000.00		
亿连科技	19,333,333.33		17,000,000.00	2,333,333.33		
创业投资	30,000,000.00			30,000,000.00		
新华网欧洲公司	3,431,248.83			3,431,248.83		
亚太公司	8,406,560.00			8,406,560.00		
北美公司	8,177,520.00			8,177,520.00		
合计	186,351,159.16	180,000,000.00	17,000,000.00	349,351,159.16		

(2). 对联营、合营企业投资

√适用 □不适用

单位：元币种：人民币

投资单位	期初余额	本期增减变动								期末余额	减值准备期末余额
		追加投资	减少投资	权益法下确认的投资损益	其他综合收益调整	其他权益变动	宣告发放现金股利或利润	计提减值准备	其他		
一、合营企业											
新华智云	215,305,448.34			-28,090,100.10						187,215,348.24	
小计	215,305,448.34			-28,090,100.10						187,215,348.24	
二、联营企业											
新彩华章	10,340,746.48			50,187.16						10,390,933.64	
小计	10,340,746.48			50,187.16						10,390,933.64	
合计	225,646,194.82			-28,039,912.94						197,606,281.88	

(3). 长期股权投资的减值测试情况

□适用 √不适用

其他说明：

注：本公司本年对子公司新华网亿连（北京）科技有限责任公司减资，减资后对持股比例无影响。对子公司新华炫闻（北京）移动传媒科技股份有限公司进行回购，回购后为全资子公司。

4、营业收入和营业成本

(1). 营业收入和营业成本情况

√适用 □不适用

单位：元币种：人民币

项目	本期发生额		上期发生额	
	收入	成本	收入	成本
主营业务	1,742,671,857.43	1,196,849,120.28	1,586,019,767.60	1,146,117,948.52
其他业务				
合计	1,742,671,857.43	1,196,849,120.28	1,586,019,767.60	1,146,117,948.52

(2). 营业收入、营业成本的分解信息

□适用 √不适用

其他说明

□适用 √不适用

(3). 履约义务的说明

□适用 √不适用

(4). 分摊至剩余履约义务的说明

□适用 √不适用

(5). 重大合同变更或重大交易价格调整

□适用 √不适用

其他说明：

无

5、投资收益

√适用 □不适用

单位：元币种：人民币

项目	本期发生额	上期发生额
成本法核算的长期股权投资收益		
权益法核算的长期股权投资收益	-28,039,912.94	-52,507,370.75
处置长期股权投资产生的投资收益		8,440,586.09
交易性金融资产在持有期间的投资收益		780,000.00
其他权益工具投资在持有期间取得的股利收入		113,871.56
债权投资在持有期间取得的利息收入		
其他债权投资在持有期间取得的利息收入		
处置交易性金融资产取得的投资收益	679,621.95	
处置其他权益工具投资取得的投资收益		
处置债权投资取得的投资收益		
处置其他债权投资取得的投资收益		
债务重组收益		
银行理财投资收益	7,008,800.64	7,776,115.09
合计	-20,351,490.35	-35,396,798.01

其他说明：

无

6、其他

适用 不适用

二十、补充资料

1、当期非经常性损益明细表

适用 不适用

单位：元币种：人民币

项目	金额	说明
非流动性资产处置损益，包括已计提资产减值准备的冲销部分	2,043,807.28	
计入当期损益的政府补助，但与公司正常经营业务密切相关、符合国家政策规定、按照确定的标准享有、对公司损益产生持续影响的政府补助除外	107,124,668.35	
除同公司正常经营业务相关的有效套期保值业务外，非金融企业持有金融资产和金融负债产生的公允价值变动损益以及处置金融资产和金融负债产生的损益	1,983,766.84	
计入当期损益的对非金融企业收取的资金占用费		
委托他人投资或管理资产的损益		
对外委托贷款取得的损益		
因不可抗力因素，如遭受自然灾害而产生的各项财产损失		
单独进行减值测试的应收款项减值准备转回	1,014,818.40	
企业取得子公司、联营企业及合营企业的投资成本小于取得投资时应享有被投资单位可辨认净资产公允价值产生的收益		
同一控制下企业合并产生的子公司期初至合并日的当期净损益		
非货币性资产交换损益		
债务重组损益		
企业因相关经营活动不再持续而发生的一次性费用，如安置职工的支出等		
因税收、会计等法律、法规的调整对当期损益产生的一次性影响	126,637,092.87	
因取消、修改股权激励计划一次性确认的股份支付费用		
对于现金结算的股份支付，在可行权日之后，应付职工薪酬的公允价值变动产生的损益		
采用公允价值模式进行后续计量的投资性房地产公允价值变动产生的损益		
交易价格显失公允的交易产生的收益		
与公司正常经营业务无关的或有事项产生的损益	-69,864,444.51	
受托经营取得的托管费收入		
除上述各项之外的其他营业外收入和支出	-2,190,665.72	
其他符合非经常性损益定义的损益项目		
减：所得税影响额	963,257.99	
少数股东权益影响额（税后）		
合计	165,785,785.52	

对公司将《公开发行证券的公司信息披露解释性公告第 1 号——非经常性损益》未列举的项目认定为的非经常性损益项目且金额重大的，以及将《公开发行证券的公司信息披露解释性公告第 1 号——非经常性损益》中列举的非经常性损益项目界定为经常性损益的项目，应说明原因。

适用 不适用

其他说明

适用 不适用

2、净资产收益率及每股收益

适用 不适用

报告期利润	加权平均净资产收益率（%）	每股收益	
		基本每股收益	稀释每股收益
归属于公司普通股股东的净利润	8.14	0.5269	0.5269
扣除非经常性损益后归属于公司普通股股东的净利润	3.21	0.2075	0.2075

3、境内外会计准则下会计数据差异

适用 不适用

4、其他

适用 不适用

董事长：储学军

董事会批准报送日期：2024 年 4 月 22 日

修订信息

适用 不适用