

公司代码：603848

公司简称：好太太

广东好太太科技集团股份有限公司
2023 年年度报告

HOTATA 好太太

领先的智能家居企业

重要提示

一、本公司董事会、监事会及董事、监事、高级管理人员保证年度报告内容的真实性、准确性、完整性，不存在虚假记载、误导性陈述或重大遗漏，并承担个别和连带的法律责任。

二、公司全体董事出席董事会会议。

三、广东司农会计师事务所（特殊普通合伙）为本公司出具了标准无保留意见的审计报告。

四、公司负责人沈汉标、主管会计工作负责人孙政及会计机构负责人（会计主管人员）林贤惜声明：保证年度报告中财务报告的真实、准确、完整。

五、董事会决议通过的本报告期利润分配预案或公积金转增股本预案

公司拟以实施利润分派股权登记日登记的总股本为基数，按每10股派发现金红利3.00元（含税）向全体股东派发现金股利。截至本报告披露日，公司总股本404,150,000股，以此计算合计拟派发现金红利121,245,000元（含税），本年度不进行资本公积转增股本。

如在本报告披露之日起至实施权益分配股权登记日期间，因股权激励授予股份回购注销等事项导致公司总股本发生变动的，公司拟维持每股分配比例每10股派发现金红利3.00元（含税）不变，相应调整分配总额，并将另行公告具体调整情况。

本次利润分配预案已经公司第三届董事会第十二次会议审议通过，尚需提交公司2023年年度股东大会审议通过后方能实施。

六、前瞻性陈述的风险声明

适用 不适用

本报告中所涉及的未来计划、发展战略等前瞻性描述，不构成公司对投资者的实质承诺，敬请投资者注意投资风险。

七、是否存在被控股股东及其他关联方非经营性占用资金情况

否

八、是否存在违反规定决策程序对外提供担保的情况

否

九、是否存在半数以上董事无法保证公司所披露年度报告的真实性、准确性和完整性

否

十、 重大风险提示

公司已在本报告中详细描述可能存在的相关风险，敬请查阅“第三节 管理层讨论与分析”之“六、公司关于公司未来发展的讨论与分析”中“（四）可能面对的风险”相关内容，敬请投资者关注投资风险。

十一、其他

适用 不适用

目录

第一节	释义	4
第二节	公司简介和主要财务指标.....	7
第三节	管理层讨论与分析.....	12
第四节	公司治理.....	36
第五节	环境与社会责任.....	51
第六节	重要事项.....	53
第七节	股份变动及股东情况.....	60
第八节	优先股相关情况.....	67
第九节	债券相关情况.....	68
第十节	财务报告.....	69

备查文件目录	一、载有法定代表人、主管会计工作负责人、会计机构负责人签名并盖章的财务报表
	二、报告期内在上海证券交易所网站公开披露过的所有文件的正文及公告的原稿
	三、载有会计师事务所盖章、注册会计师签名并盖章的审计报告原件

第一节 释义

一、 释义

在本报告书中，除非文义另有所指，下列词语具有如下含义：

常用词语释义		
公司、本公司、好太太集团、集团	指	广东好太太科技集团股份有限公司
好太太	指	好太太品牌
智能家居有限	指	广东好太太智能家居有限公司
网络科技	指	广东好太太网络科技有限公司
智能科技	指	广东好太太智能科技有限公司
家居用品有限	指	广东好太太家居用品有限公司
晒客智能	指	广东晒客智能科技有限公司
好好置业	指	广东好好置业投资有限公司
好莱客	指	广州好莱客创意家居股份有限公司
保荐人、广发证券	指	广发证券股份有限公司
会计师、司农所	指	广东司农会计师事务所（特殊普通合伙）
律师、国信信扬	指	国信信扬律师事务所
元、万元	指	人民币元、人民币万元
中国证监会、证监会	指	中国证券监督管理委员会
上交所	指	上海证券交易所
A 股	指	境内上市人民币普通股
董监高	指	董事、监事及高级管理人员
报告期、本期、本年度	指	2023 年 1 月 1 日至 2023 年 12 月 31 日
上期、上年同期	指	2022 年 1 月 1 日至 2022 年 12 月 31 日
上期期末	指	2022 年 12 月 31 日
期初	指	2023 年 1 月 1 日
期末	指	2023 年 12 月 31 日
《公司法》	指	《中华人民共和国公司法》
《证券法》	指	《中华人民共和国证券法》
《公司章程》	指	《广东好太太科技集团股份有限公司章程》
CRM	指	Customer Relationship Management 的简写，指企业利用 CRM 技术来管理与客户之间关系的客户关系管理系统
SAP	指	System Applications and Products in data processing 的简写，又称企业管理解决方案，是企业资源管理软件系统
SRM	指	Supplier Relationships management 的简写，即供应商管理系统，以标准化的采购流程以及先进的管理思想，从供应商的基本信息、组织架构信息、联系信息、法律信息、财务信息和资质信息等多方面考察供应商的实力，再通过对供应商的供货能力，交易记录、绩效等信息综合管理，达到优化管理，降低成本的目的。
PLM	指	Product Life Cycle Management 的简写，即产品生命周期管理，是一种应用于在单一地点的企业内部、分散在多个地点的企业内部，以及在产品研发领域具有协作关系的企业之间的，支持产品全生命周期的信息的创建、管理、分发和应用的一系列应用解决方案。
MES	指	Manufacturing Execution System 的简称，即制造企业生产过程执行系统，是一套面向制造企业车间执行层的生产信息化管理系统。

ERP	指	Enterprise Resource Planning 的简称，即企业资源计划系统。ERP 系统是指建立在信息技术基础上，以系统化的管理思想，为企业决策层及员工提供决策运行手段的管理平台。
WMS	指	Warehouse Management System 的简称，即仓库管理系统。仓库管理系统是通过入库业务、出库业务、仓库调拨、库存调拨和虚仓管理等功能，对批次管理、物料对应、库存盘点、质检管理、虚仓管理和即时库存管理等功能综合运用的管理系统，有效控制并跟踪仓库业务的物流和成本管理全过程，实现或完善企业的仓储信息管理。该系统可以独立执行库存操作，也可与其他系统的单据和凭证等结合使用，可为企业提供更为完整企业物流管理流程和财务管理信息。
BI	指	Business Intelligence 的简称，即商业智能分析工具。它是一套完整的解决方案，用来将企业中现有的数据进行有效的整合，快速准确的提供报表并提出决策依据，帮助企业做出明智的业务经营决策。
AI	指	Artificial Intelligence 的简称，即人工智能，通常是通过计算机程序来呈现人类智能的技术。
KOL	指	Key Opinion Leader 的简称，意思是关键意见领袖。KOL 被视为一种比较新的营销手段，它发挥了社交媒体在覆盖面和影响力方面的优势。
GTM	指	Go To Market 的简称，即企业新产品走向市场的策略，GTM 从产品立项开始就对产品生命周期运营目标及策略做整体规划。它是基于产品商业成功，打造爆款为目的的一整套拉通研、产、供、销、服的产品操盘理念与方法。
KA	指	Key Account 的简称，是指营业面积、客流量和发展潜力等三方面均有很大优势的直接销售终端平台。
DSTE	指	Develop Strategy to Execute 的简称，DSTE 体系是端到端的战略管理流程体系，是企业的领导价值流，管理体系的集成是提高战略管理流程来实现的。

第二节公司简介和主要财务指标

一、公司信息

公司的中文名称	广东好太太科技集团股份有限公司
公司的中文简称	好太太
公司的外文名称	Guangdong Hotata Technology Group Co., Ltd
公司的外文名称缩写	Hotata
公司的法定代表人	沈汉标

二、联系人和联系方式

	董事会秘书	证券事务代表
姓名	李翔	/
联系地址	广州市番禺区化龙镇金阳二路12号、14号	/
电话	020-61960999	/
传真	020-61960928	/
电子信箱	IR@hotata.com	/

三、基本情况简介

公司注册地址	广州市番禺区化龙镇石化路21号之一、之二
公司注册地址的历史变更情况	报告期内未发生变更
公司办公地址	广州市番禺区化龙镇石化路21号之一、之二； 广州市番禺区化龙镇金阳二路12号、14号
公司办公地址的邮政编码	511434
公司网址	www.hotata.com
电子信箱	IR@hotata.com

四、信息披露及备置地点

公司披露年度报告的媒体名称及网址	中国证券报、上海证券报、证券时报、证券日报
公司披露年度报告的证券交易所网址	www.sse.com.cn
公司年度报告备置地点	公司董事会办公室

五、公司股票简况

公司股票简况				
股票种类	股票上市交易所	股票简称	股票代码	变更前股票简称
A股	上海证券交易所	好太太	603848	无

六、其他相关资料

公司聘请的会计师事务所（境内）	名称	广东司农会计师事务所(特殊普通合伙)
	办公地址	广东省广州市南沙区南沙街兴沙路6号704房-2
	签字会计师姓名	周锋、黄楚龙

七、近三年主要会计数据和财务指标

(一) 主要会计数据

单位：元 币种：人民币

主要会计数据	2023年	2022年	本期比上年同期增减 (%)	2021年
营业收入	1,688,325,298.64	1,382,017,105.72	22.16	1,425,448,446.63
归属于上市公司股东的净利润	327,256,938.63	218,589,494.39	49.71	300,222,407.93
归属于上市公司股东的扣除非经常性损益的净利润	323,008,896.30	220,972,868.12	46.18	278,903,973.00
经营活动产生的现金流量净额	504,426,212.85	130,351,016.55	286.98	207,788,245.14
	2023年末	2022年末	本期末比上年同期末增减 (%)	2021年末
归属于上市公司股东的净资产	2,296,282,493.96	2,045,477,358.69	12.26	1,879,014,111.72
总资产	3,159,409,165.98	2,821,493,416.46	11.98	2,345,051,371.76

(二) 主要财务指标

主要财务指标	2023年	2022年	本期比上年同期增减 (%)	2021年
基本每股收益 (元 / 股)	0.82	0.55	49.09	0.75
稀释每股收益 (元 / 股)	0.82	0.55	49.09	0.75
扣除非经常性损益后的基本每股收益 (元 / 股)	0.81	0.55	47.27	0.70
加权平均净资产收益率 (%)	15.18	11.33	3.85	17.15
扣除非经常性损益后的加权平均净资产收益率 (%)	14.98	11.45	3.53	15.93

报告期末公司前三年主要会计数据和财务指标的说明

适用 不适用

八、境内外会计准则下会计数据差异

(一) 同时按照国际会计准则与按中国会计准则披露的财务报告中净利润和归属于上市公司股东的净资产差异情况

适用 不适用

(二) 同时按照境外会计准则与按中国会计准则披露的财务报告中净利润和归属于上市公司股东的净资产差异情况

适用 不适用

(三) 境内外会计准则差异的说明:

□适用 √不适用

九、2023 年分季度主要财务数据

单位: 元 币种: 人民币

	第一季度 (1-3 月份)	第二季度 (4-6 月份)	第三季度 (7-9 月份)	第四季度 (10-12 月份)
营业收入	276,225,222.78	442,491,673.77	397,285,250.86	572,323,151.23
归属于上市公司股东的净利润	48,272,831.39	102,012,284.94	88,066,265.58	88,905,556.72
归属于上市公司股东的扣除非经常性损益后的净利润	47,863,337.09	100,721,744.01	80,220,278.76	94,203,536.44
经营活动产生的现金流量净额	37,576,453.66	203,864,950.38	83,706,075.19	179,278,733.62

季度数据与已披露定期报告数据差异说明

□适用 √不适用

十、非经常性损益项目和金额

√适用 □不适用

单位: 元 币种: 人民币

非经常性损益项目	2023 年金额	附注(如适用)	2022 年金额	2021 年金额
非流动性资产处置损益,包括已计提资产减值准备的冲销部分	-234,175.33	/	-1,486,201.97	-90,775.67
计入当期损益的政府补助,但与公司正常经营业务密切相关、符合国家政策规定、按照确定的标准享有、对公司损益产生持续影响的政府补助除外	2,329,150.78	/	3,355,520.90	3,657,899.29
除同公司正常经营业务相关的有效套期保值业务外,非金融企业持有金融资产和金融负债产生的公允价值变动损益以及处置金融资产和金融负债产生的损益	/	/	/	-6,485,059.27
计入当期损益的对非金融企业收取的资金占用费	/	/	/	/
委托他人投资或管理资产的损益	-14,635.90	/	-11,223,723.24	28,503,206.34
对外委托贷款取得的损益	/	/	/	/
因不可抗力因素,如遭受自然灾害而产生的各项财产损失	/	/	/	/
单独进行减值测试的应收款项减值准备转回	/	/	/	/
企业取得子公司、联营企业及合营企业的投资成本小于取得投	/	/	/	/

资时应享有被投资单位可辨认净资产公允价值产生的收益				
同一控制下企业合并产生的子公司期初至合并日的当期净损益	/	/	/	/
非货币性资产交换损益	/	/	/	/
债务重组损益	/	/	/	/
企业因相关经营活动不再持续而发生的一次性费用,如安置职工的支出等	/	/	/	/
因税收、会计等法律、法规的调整对当期损益产生的一次性影响	/	/	/	/
因取消、修改股权激励计划一次性确认的股份支付费用	/	/	/	/
对于现金结算的股份支付,在可行权日之后,应付职工薪酬的公允价值变动产生的损益	/	/	/	/
采用公允价值模式进行后续计量的投资性房地产公允价值变动产生的损益	/	/	/	/
交易价格显失公允的交易产生的收益	/	/	/	/
与公司正常经营业务无关的或有事项产生的损益	/	/	/	/
受托经营取得的托管费收入	/	/	/	/
除上述各项之外的其他营业外收入和支出	2,951,101.00	/	6,641,099.58	518,960.76
其他符合非经常性损益定义的损益项目	/	/	/	/
减:所得税影响额	783,375.85	/	-325,627.88	4,747,935.41
少数股东权益影响额(税后)	22.37	/	-4,303.12	37,861.11
合计	4,248,042.33	/	-2,383,373.73	21,318,434.93

对公司将《公开发行证券的公司信息披露解释性公告第1号——非经常性损益》未列举的项目认定为的非经常性损益项目且金额重大的,以及将《公开发行证券的公司信息披露解释性公告第1号——非经常性损益》中列举的非经常性损益项目界定为经常性损益的项目,应说明原因。

适用 不适用

十一、采用公允价值计量的项目

适用 不适用

单位:元 币种:人民币

项目名称	期初余额	期末余额	当期变动	对当期利润的影响金额
其他权益工具投资	134,758,807.91	134,758,807.91	/	/
合计	134,758,807.91	134,758,807.91	/	/

十二、其他

适用 不适用

第三节 管理层讨论与分析

一、经营情况讨论与分析

2023 年，在公司董事会的带领下，公司围绕既定发展战略和经营计划，全力促进产品迭代创新，持续深化渠道焕新升级，全面赋能经销商，线上线下双驱发展，实现共同增长；公司坚定高质量发展的方向，深入推动降本增效措施落地，经营效率得到有效提升。2023 年公司取得了营收、利润双增的好成绩，用实际行动诠释了拼搏实干与坚韧笃行。

2023 年度具体经营情况如下：

1、品销一体，夯实头部品牌地位

品牌始终是公司的核心竞争力，公司采取多形式多组合拓进的品牌建设与推广策略，持续提升公司品牌价值。2023 年，公司打造了一系列的品牌活动，有效提升了公司品牌宣传效应、扩大了品牌知名度及美誉度；同时通过品销结合，已在全国形成从面到点、自上而下的结构化整合营销传播矩阵。

报告期内，公司作为杭州亚运会官方指定供应商，携手“亚运概念”打造“智慧亚运·新品发布会”，亚运星耀系列、流光系列产品相继亮相，主打智简生活的家居生活态度，加持“绿色智能”的亚运理念。“中华晒衣节”、“920 好太太节”、“上市周年庆”等一系列整合营销活动主打智能家居，以趣味主题关联家居生活，既获得流量与订单，也提升了公司品牌知名度。

此外，公司通过微博、抖音、小红书、B 站等网络平台，构建好太太品牌公域流量内容生态；围绕“体验式智能家居引领者”的品牌定位，以用户体验为牵引，不断优化会员管理系统、丰富会员权益，完善私域流量平台建设。通过在全国众多高客流的机场、高铁站进行品牌广告精准投放，助力公司线上线下各品牌推广活动的有效率及转化率，开辟了全新的品牌资源落地转化模式。

2、全渠道布局，为业务增长保驾护航

公司坚持全渠道布局战略，持续强化营销资源整合，推进线上线下协同发展，进一步构建渠道势能。

报告期内，公司采取稳健的、高质量的线下渠道开拓策略，通过合理布局、稳健拓进“开疆焕新”行动，分城、分区精准招商，构建更完整、辐射能力更强的终端营销体系，实现市场广度和深度覆盖，巩固和提升市场份额。一方面，加快渠道下沉，深化五金店、新零售、KA 等新渠道布局；导入多层次全链条门店管理标准、门店数字终端系统，加强“人货场”精准匹配，提升终端零售运营质量，不断巩固线下渠道领先优势；另一方面，深度赋能经销商，各区域负责人定期向经销商传达公司的新产品、新技术，加深经销商对公司产品理念和发展战略的理解；同时，对经销商终端展示、专业培训、营销活动、配套扶持政策等进行全方位的营销赋能，不断强化经销商整体运营能力。

线上渠道，采用全域整合思路进行布局。一方面，持续保持天猫、京东等头部电商平台的稳健增长；另一方面，快速布局抖音等新平台、注重新品类培育。以直播、短视频、KOL 推广为切

入点，通过组合拳形式实现站外种草、站内锁定、精细化运营，从“人找货”升级为“货找人”；增加客户黏性，实现信息即时交互；既注重流量又关注品牌势能的增长，达到“科学种草、营销提效”的目的。报告期内，公司电商连续 8 年行业销量领先、荣获平台及行业最佳服务奖等诸多奖项。

3、技术创新，为领先的产品战略持续赋能

公司高度重视对创新研发的投入，通过需求管理、技术创新、产品开发的体系来持续强化产品力。一是以精准满足用户需求为目标，建立直接有效的“用户反馈体系”，并以大数据抓取分析平台为中枢，强化用户研究和企划能力，深化需求到产品的转化。二是持续加大研发投入，强化对核心技术的研究，力争以科技创新为产品力持续赋能。

报告期内，公司自主研发晾衣机蓝鲸动力系统全面产业化，实现行业承重参数领先，翻开核心元器件可控自供新篇章。“超强承重智能晾衣机的研发与产业化”与“智慧阳台生态系统关键技术的研发与产业化”项目均斩获大奖。此外，公司连续攻关了行业领先的智能行程自适应及手势感应、阳光追踪晾晒等技术，实现了包括杀菌消毒、智能交互、人体感应等多项关键技术领域突破，保持行业技术领先优势，不断提升产品竞争力。

4、管理提效，驱动高质量发展

报告期内，公司深入推动降本增效措施落地，端到端全环节的成本管理成果显著。一是通过材料和部件标准化、工艺标准化、设计模块化、数据标准化等体系建设，有效提升了原材料集采优势、缩短了新品研发周期，强化了公司敏捷开发能力，同时为全环节整体降本增效奠定基础。二是建设“柔性供应链”，实现 SKU 数量和规模效应的平衡，制造与采购协同，通用料与专用料相结合，有效降低了供应链的边际成本，也为产品的“高品质和高性价比”提供了基础。在柔性供应链体系下，采用了生产自动化的设备使用与自动化工艺相结合的方式，并通过信息软件平台，实现了符合自身需求的“智能制造”，形成有质量、有效率的生产交付闭环。

同时，公司致力于打造流程化组织建设，通过专业流程梳理，将公司流程分为运营类流程及支撑类流程两大类，以流程变革为牵引，通过痛点挖掘、逐项解决，拉通业务前中后台、构建端到端流程体系。同时，管理层先后引入项目管理、DSTE 战略管理、流程管理等以业务为核心的管理工具及体系建设，让公司具备在不同发展阶段系统地建立了与市场直接挂钩的、与之匹配的经营组织和机制的能力，从而提升经营质量。

二、报告期内公司所处行业情况

近年来，国家对于消费及家居方面的政策措施层出不穷，特别是在 2023 年，国家不断出台新的刺激消费及家居利好政策，包括促进家居消费的若干措施、开展“家居焕新消费季”活动、中央经济工作会议提及积极培育智能家居等新的消费增长点等，让智能家居行业迎来新一轮机遇发展期。

利好政策频频出台背后，是智能家居市场蕴含的巨大红利。据艾瑞咨询研究预测，2026 年智能家居市场规模将冲击万亿元，2028 年市场总量将超过 1.8 万亿元，年均复合增长率 25-30%，智能家居在未来将替代传统家居成为潜力巨大的新增长点。



数据来源：艾瑞咨询，2026-2028年预测值基于2021-2025年的年复合增长率测算而来

*资料来源：艾瑞咨询

1、智能晾晒

报告期内，随着 80 后、90 后乃至 00 后逐渐成为消费群体的中坚力量，以及居民消费能力的提升，人们对阳台的需求不再仅仅局限于晾晒衣物、堆放杂物等，而是可以成为花园、茶室、猫屋等休闲空间，具备功能性、社交性和休闲性等特点。智能晾衣机凭借在使用便捷性、产品美观度、功能拓展性上的优势，已经普遍得到消费者的认可。据 CSHIA Research 调研数据，2023 年智能晾衣机销量持续增长，市场基础强劲，以 22.1% 的增长率成为增长最快的智能家居品类之一。2023 年市场规模已经达到 127 亿元，整体套数达到 900 万，而预计到 2026 年，智能晾衣机的市场规模将超过 200 亿元，平均的增长幅度在 20% 以上，市场规模平稳成长，仍有大量市场机遇待发掘。



*资料来源：CSHIA Research

另外，智能晾衣机属于地产后周期品类，间接受到地产行业波动的影响。据罗兰贝格研究预测，2028年晾衣机“新装”市场约80亿元，晾衣机“换新”市场约120亿元。随着市场上的待装修存量、增量房屋数较多，以及老旧小区改造率较高，未来智能晾衣机有望进一步提升渗透率。





*资料来源：罗兰贝格

2、智能门锁

随着消费者的认知和生活习惯改变，对家庭安防和智能家居观念的不断提升，智能门锁行业的市场需求逐渐向“刚需”化发展。智能门锁给消费者带来了更高的安全性、便利性和智能化体验。根据网络公开资料，桌面研究结果汇总整理得出，2023 年中国家用智能门锁全渠道零售量规模达到 1,870 万套，同比增长 3.6%，智能门锁市场仍保持着稳定的增长势头。其中，线上渠道占比近 35%，是全渠道规模上行的关键推动力。

纵观行业，中国智能门锁行业仍处于发展前期阶段，具备渗透率低、成长性高、市场潜力大等特点。规模方面，根据网络公开资料，桌面研究结果汇总整理得出预测，2024 年中国智能门锁市场仍保持向上的态势，全渠道规模约 1,880 万套，中国智能门锁行业 2027 年的市场规模将超过 400 亿元，进一步证明了行业的广阔前景。未来，中国智能门锁行业的发展将呈现加速布局新兴渠道、品牌出海、布局高阶市场、打造专业售后服务体系、从“技术竞争”走向“生态竞争”等特点。



*资料来源：根据网络公开资料，桌面研究结果汇总整理得出

三、报告期内公司从事的业务情况

好太太是一家集研发、生产、销售、服务于一体的智能家居企业，深耕以织物智能护理为代表的智能家居领域二十余载，产品与服务涵盖全屋织物智能护理、智能看护、智能光感等领域。公司围绕智能家居领域展开布局，以“领先的智能家居企业”为愿景，聚焦晾晒和智能锁两大核心业务，战略目标持续保持中国智能晾晒第一品牌，成为中国智能锁知名品牌。在技术、产品、品牌、渠道、服务等方面不断突破，建设领先的产品及技术创新能力、卓越的全渠道营销及管理能力和卓越的品牌运营管理能力、极致体验服务能力、卓越的全面质量管理能力、敏捷高效的供应链管理能力和领先的数字化运营管理能力，为消费者提供方便体验的全屋智能家居产品。

公司主营产品

MAIN PRODUCTS OF THE COMPANY

NO.1 极薄MAX系列

极薄收拢，柔护干衣，
滑动挂环，秒速收晾，
离线语音，自由操控。




NO.2 极薄系列

7CM级极薄新纪录，极具美学质感，
智能光感全面屏，如星辰闪耀天际。

NO.3 流光系列

曲面屏设计，侧面也发光，
渐亮模式，柔光更护眼，
澎湃动力，承重力更强。



NO.4 极隐系列

全嵌入式隐形晾晒+照明，极简又美观，
免留检修口，多场景安装，突破晾晒局限。

公司主营产品

MAIN PRODUCTS OF THE COMPANY

HOTATA 好太太

集智·超越

好太太全能旗舰智能锁 **GW-V81ZMax**

双重生物识别，无需指纹，防伪防窃
161°超广角猫眼，实时查看门外情况



HOTATA 好太太

GW-V86MAX

3D结构光人脸识别，刷脸解锁更快，
4寸高清室内彩屏，白天夜晚都能明察秋毫。

一锁尽收 巅峰之作

- 3D结构光人脸识别
- 红外主动抓拍
- 161°超广角猫眼
- 4英寸IPS高清彩屏
- 7大开锁方式
- 10大智能告警

好太太旗舰智能锁V86Max



HOTATA 好太太

GW-V86S

160°超广角视野
看得见的安全

可视对讲全自动变声锁V86S

- 160°超广角镜头
- 高低音变声
- 红外主动抓拍
- 8种开锁方式
- 一键静音
- 10大智能告警

160°超广角猫眼，尽览门外实况，
可视对讲全自动变声，让安全看得见。



HOTATA 好太太

GW-V65

指静脉识别，不受指纹状态干扰，
7大智能告警，给予满满安全感。

0.02秒 瞬息开门
比指纹更耐用

指静脉智能锁V65

一键静音 | 内置手动开门 | 释放控制全案配套 | 极简设计



四、报告期内核心竞争力分析

√适用 □不适用

公司作为智能家居行业中智能晾晒细分行业的绝对领军品牌，在技术研发、产品创新、品牌营销、销售渠道、综合服务、信息化制造、产品质量等方面具有以下竞争优势：

1、领先的研发技术与产品创新

公司始终保持匠心与时俱进，专注于科技创新。围绕“研究一代、储备一代、开发一代”的产品研发思路，不断完善基础研究、应用技术研究、产品开发三级研发体系。同时公司不断加强与国内顶级设计机构、设计团队以及设计院校之间的合作，先后与华南理工大学、广东工业大学建立产学研合作关系，并就晾衣机、指纹锁等智能家居产品的相关前沿技术展开深度合作。

公司始终坚持产品领先，多品类发展战略。以坚实的研发力量作为支撑，积极布局智能家居领域核心能力，经过二十余载的发展，公司已经建立起完善的产品体系，产品开发从单一产品设计过渡到智能家居新品设计、延伸设计与功能设计。同时公司不断自主研发，推陈出新，坚持不懈地研发新产品、新材料、新工艺、新技术，以提升企业的技术水平和竞争力，使公司的创新水平始终处于行业前列。为满足市场需求，公司在产品工艺结构设计、新材料开发与应用、工艺品质管理等领域不断的研究与探索。

集团及子公司累计获得国家专利 1400 余项，至今已连续 5 次被认定为“高新技术企业”，获得“中国驰名商标”“广东省著名商标”“广州市著名商标”“广东省智能晾晒系统工程技术中心”“广东省工业设计中心”、“广东省企业技术中心”“广东省制造业单项冠军”、“广州市总部企业”等称号。报告期内，荣获“2023 中国家居冠军榜”“广州标杆科技企业 50 强榜”，番禺区创科协“创新科技行业标杆”，番禺区“制造业十大卓业企业”等荣誉称号。

2、强大的品牌影响力

公司高度重视品牌建设，在品牌推广、营销活动等方面投入大量资源，“好太太”品牌在广大消费者心目中已有相当的品牌知名度和影响力。报告期内公司通过“智慧亚运·新品发布会”、广州建博会、中华晒衣节、920 好太太节、上市周年庆等多场大型主题活动，携手品牌代言人童瑶，持续强化公司晾晒行业龙头地位，打造智能锁品牌地位，实现品牌传播效益最大化。同时不断加大线上和线下各大平台的投放力度，涵盖机场广告、高铁广告，微信、微博、抖音、小红书、B 站等各大新媒体平台，构建好太太品牌公域流量内容，完善私域流量平台建设。多形式传播品牌年轻化形象，精准投放多维度触达目标人群，助力公司线上线下各品牌推广活动的有效率及转化率，开辟了全新的品牌资源落地转化模式。

根据权威机构艾瑞咨询于 2023 年 6 月的调查显示，好太太品牌的品牌认知率、品牌购买率、品牌满意度、品牌推荐率等关键指标，均领先行业水平。报告期内，凭借强大的综合实力和品牌影响力，好太太以 228.06 亿的品牌价值第九次荣登“第十六届中国品牌价值 500 强”，荣获“第九届年中国电动晾衣机行业标志性品牌”“2023 年度广东省价值商标品牌”“广东省重点商标保护名录”等品牌荣誉。

3、全面多元的销售渠道及综合服务能力

智能晾晒产品和智能家居产品是标准化、规模化生产的产品，其销售服务模式的独特性和消费的区域性等特点决定了行业内企业需要具备强大的销售网络和位置优越的终端店面体验资源。公司坚持全渠道布局战略，持续强化营销资源整合，推进线上线下协同发展，进一步构建渠道势能。

线下渠道，通过合理布局、稳健拓进“开疆焕新”行动，分城、分区精准招商，构建更完整、辐射能力更强的终端营销体系，实现市场广度和深度覆盖，巩固和提升市场份额。加快渠道下沉，深化五金店、新零售、KA 等新渠道布局；导入多层次全链条门店管理标准、门店数字终端系统，加强“人货场”精准匹配，提升终端零售运营质量，不断巩固线下渠道领先优势；同时深度赋能经销商。各区域负责人定期向经销商传达公司的新产品、新技术，加深经销商对公司产品理念和发展战略的理解；同时，对经销商终端展示、专业培训、营销活动、配套扶持政策等进行全方位的营销赋能，不断强化经销商整体运营能力。

线上渠道，采用全域整合思路进行布局。持续保持天猫、京东等头部电商平台的稳健增长；同时快速布局抖音等新平台、注重新品类培育。以直播、短视频、KOL 推广为切入点，通过组合拳形式实现站外种草、站内锁定、精细化运营，从“人找货”升级为“货找人”；增加客户黏性，实现信息即时交互；既注重流量又关注品牌势能的增长，达到“科学种草、营销提效”的目的。报告期内，公司电商连续 8 年蝉联行业销量第一、荣获平台及行业最佳服务奖等诸多奖项。

工程渠道方面，公司已与多家头部房地产商达成良好战略合作关系，也积极寻找更多的合作伙伴，正深入与国企央企、家装公司、物业公司等达成良好合作；同时公司也在探寻异业合作模式，开发整装行业及大智能系统的晾晒产品植入，希望通过深度定制产品等合作模式，形成联动机制；此外公司也在探索产品在除家庭生活场景外的使用，比如说酒店、学校等场景。

综合服务方面，公司致力于成为智能晾晒乃至智能家居行业中的领跑者，建立了专业且业内领先的综合服务体系，具备较强的综合服务优势，主要表现在：公司依托行业地位优势，设立行业首家商学院，自内而外推行行业标准体系，为客户提供优质体验；公司对公司员工、经销商、安装服务人员进行严格的专业培训，要求对应岗位人员了解并熟练掌握产品生产、产品特性、产品安装、售后服务各环节要点，为客户提供从推介到安装全程跟进的标准化服务，以客户需求为出发点、客户满意为目的，力争满足客户个性化需求；公司设立专业的售后服务管理部门，承诺对产品做持续性跟踪服务、专业安装服务和售后服务等，开通 400 服务热线，并不断持续完善集团服务标准体系，涉及服务规范、客诉处理规范、特殊事故处理标准等，终端战斗力得到提升。

4、以信息化为核心的智能制造与品质控制

公司结合多年信息化运行的经验，与软件合作方共同研发了一套恰合公司精细化管理和柔性生产要求的软件系统，充分发挥了信息技术的渗透性和创新性优势，在生产和服务的各个环节不断提高自动化、智能化水平，提高产品质量，缩短生产周期，提升产能规模。公司产品从产品设

计、订单形成、订单审核、订单报价、订单扣款、订单排产、组织生产、成品出货等环节都实现了信息技术的应用。

为顺应智能家居发展趋势，公司现着力以信息化驱动高效管理，实现了重要系统的升级优化，加强了重点流程体系的信息化建设，通过投资合作开发、内部团队开发、引进成熟套装软件等方式，实现 SAP 系统、SRM 系统、PLM 系统、CRM 系统、售后及呼叫中心系统及条形码系统等系统的实施及优化，公司信息化水平始终保持行业先进水平。

公司拥有完善的质量管理体系，将产品质量控制视为企业发展的根本，在同行业中率先通过 ISO9001 质量管理体系、ISO45001 职业健康安全管理体系、ISO14001 环境管理体系的认证。并通过一系列的管理制度将质量控制细化应用到生产管理的每一个环节，树立全员品质意识，严格把控质量关，为消费者提供有品质保障的产品。

五、报告期内主要经营情况

报告期内，公司实现营业收入 1,688,325,298.64 元，较上年同期增长 22.16%；实现归属于上市公司股东净利润 327,256,938.63 元，较上年同期增长 49.72%；实现归属于上市公司股东的扣除非经常性损益的净利润 323,008,896.30，较上年同期增长 46.18%。

（一）主营业务分析

1. 利润表及现金流量表相关科目变动分析表

单位：元 币种：人民币

科目	本期数	上年同期数	变动比例（%）
营业收入	1,688,325,298.64	1,382,017,105.72	22.16
营业成本	821,328,462.97	741,235,192.92	10.81
销售费用	343,165,031.17	258,014,934.17	33.00
管理费用	87,264,338.30	76,766,918.76	13.67
财务费用	-8,065,916.84	-7,361,898.66	-9.56
研发费用	53,100,632.56	43,768,938.62	21.32
经营活动产生的现金流量净额	504,426,212.85	130,351,016.55	286.98
投资活动产生的现金流量净额	-149,713,302.73	-727,668,743.65	79.43
筹资活动产生的现金流量净额	-90,954,314.62	329,827,816.40	-127.58

（1）营业收入变动原因说明：较上年同期增长 22.16%，主要系报告期内公司加大线下渠道拓展力度，线上渠道多元化运营，协同增长导致；

（2）营业成本变动原因说明：较上年同期上涨 10.81%，主要系报告期内受销售收入影响所致；

（3）销售费用变动原因说明：较上年同期增长 33.00%，主要系报告期内增大线下渠道及电商平台推广力度，增大广告宣传等投入所致；

（4）管理费用变动原因说明：较上年同期增长 13.67%，主要系报告期内装修费、折旧与摊销增加所致；

（5）财务费用变动原因说明：较上年同期下降 9.56%，主要系报告期内收到及计提银行定期存款、大额存单等利息收入较上年增加所致；

(6) 研发费用变动原因说明：较上年同期增长 21.32%，主要系报告期内增大新品研发力度所致；

(7) 经营活动产生的现金流量净额变动原因说明：较上年同期增长 286.98%，主要系报告期内销售商品、提供劳务收到的现金较上期增加，购买商品、接受劳务支付的现金较上期减少所致；

(8) 投资活动产生的现金流量净额变动原因说明：较上年同期增长 79.43%，主要系报告期内收回投资现金、投资支付现金、购建固定资产、无形资产支付的现金较上期均减少所致；

(9) 筹资活动产生的现金流量净额变动原因说明：较上年同期下降 127.58%，主要系报告期内吸收投资收到的现金较上期减少所致。

本期公司业务类型、利润构成或利润来源发生重大变动的详细说明

适用 不适用

2. 收入和成本分析

适用 不适用

报告期内，公司实现营业收入 1,688,325,298.64 元，较上年同期增长 22.16%；营业成本 821,328,462.97 元，较上年同期增长 10.81%。

(1). 主营业务分行业、分产品、分地区、分销售模式情况

单位：元 币种：人民币

主营业务分行业情况						
分行业	营业收入	营业成本	毛利率 (%)	营业收入比上年增减 (%)	营业成本比上年增减 (%)	毛利率比上年增减 (%)
制造业	1,671,780,097.90	811,890,491.78	51.44	22.13	10.47	增加 5.13 个百分点
主营业务分产品情况						
分产品	营业收入	营业成本	毛利率 (%)	营业收入比上年增减 (%)	营业成本比上年增减 (%)	毛利率比上年增减 (%)
智能家居产品	1,432,677,607.51	671,960,728.85	53.10	26.39	14.57	增加 4.84 个百分点
晾衣架产品	215,554,487.44	120,631,754.63	44.04	1.58	-9.16	增加 6.62 个百分点
其他产品	23,548,002.95	19,298,008.30	18.05	1.73	23.34	减少 14.35 个百分点
合计	1,671,780,097.90	811,890,491.78	51.44	22.13	10.47	增加 5.13 个百分点
主营业务分地区情况						
分地区	营业收入	营业成本	毛利率 (%)	营业收入比上年增减 (%)	营业成本比上年增减 (%)	毛利率比上年增减 (%)
南区	382,336,169.16	199,973,694.70	47.70	22.50	13.65	增加 4.08 个百分点
北区	283,307,812.93	148,300,984.22	47.65	32.42	18.97	增加 5.92 个百分点
电商	1,006,136,115.81	463,615,812.86	53.92	19.38	6.75	增加 5.45 个百分点

						个百分点
合计	1,671,780,097.90	811,890,491.78	51.44	22.13	10.47	增加 5.13 个百分点
主营业务分销售模式情况						
销售模式	营业收入	营业成本	毛利率 (%)	营业收入比上年增减 (%)	营业成本比上年增减 (%)	毛利率比上年增减 (%)
线下模式	665,643,982.09	348,274,678.92	47.68	37.51	25.37	增加 5.07 个百分点
线上模式	1,006,136,115.81	463,615,812.86	53.92	13.71	1.42	增加 5.59 个百分点
合计	1,671,780,097.90	811,890,491.78	51.44	22.13	10.47	增加 5.13 个百分点

主营业务分行业、分产品、分地区、分销售模式情况的说明

注：1、智能家居产品包括智能晾衣机、智能门锁等智能产品；晾衣架产品包括手摇晾衣架、落地晾衣架和外飘晾衣架；其他产品包括铝梯、衣架套装、晒架、毛巾架等产品；

2、南区包括海南、广东、广西、福建、浙江、江苏、上海、安徽、江西、湖南、湖北、四川、重庆、云南、贵州等地区；北区包括东北三省、北京、天津、山东、河南、河北、内蒙古、山西、陕西、甘肃、宁夏、青海、新疆等地区。

3、线下模式：包括经销商模式、工程模式、直营模式；线上模式：包括天猫平台、京东平台、拼多多平台、抖音平台及其他电商平台。

一、主营业务情况分析

报告期内，公司销售同比上升 22.13%，2023 年公司实行线上线下双驱发展，共同增长的发展战略和经营计划，使得销售得到了较好的增长；公司主营智能晾晒产品持续迭代创新，智能家居产品同比增长 26.39%，传统晾衣架产品同比增长 1.58%，公司通过全域整合思路，保持现有平台稳健增长外，快速布局新型电商销售平台，2023 年电商渠道收入同步增长 19.38%。

二、主营业务分产品情况分析

报告期内，主营业务产品毛利率为 51.44%，同比增长 5.13%。主要系（1）全渠道销量同步增长；（2）在 2022 年降本措施基础上，2023 年公司继续深入推动降本增效措施落地，优化生产工艺，合理控制成本，达到降本增效。

(2). 产销量情况分析表

√适用 □不适用

主要产品	单位	生产量	销售量	库存量	生产量比上年增减 (%)	销售量比上年增减 (%)	库存量比上年增减 (%)
智能家居产品	万套	129.72	128.33	32.31	19.05	17.77	4.51
晾衣架产品	万套	67.71	77.33	17.17	-14.26	-2.07	-35.92

产销量情况说明

报告期内，公司通过优化产品结构，持续加大对智能家居产品的推广与销售；智能家居产品的库存量同比增长 4.51%，原因为智能家居产品的需求在增加，电商渠道收入同比增长 6.75%，电商渠道发货时效要求较高，需增加备货库存；晾衣架产品的库存量同比下降了 35.92%。这一显著的下降原因为晾衣架产品的需求有所减少，企业为了减少库存积压而降低备货量。

(3). 重大采购合同、重大销售合同的履行情况

适用 不适用

(4). 成本分析表

单位：元

分行业情况							
分行业	成本构成项目	本期金额	本期占总成本比例 (%)	上年同期金额	上年同期占总成本比例 (%)	本期金额较上年同期变动比例 (%)	情况说明
制造业	材料费用	667,550,484.58	82.22	607,096,985.93	82.61	9.96	/
	人工费用	109,484,176.88	13.49	94,051,351.51	12.80	16.41	/
	制造费用	34,855,830.32	4.29	33,785,894.02	4.60	3.17	/
合计		811,890,491.78	100.00	734,934,231.46	100.00	10.47	/
分产品情况							
分产品	成本构成项目	本期金额	本期占总成本比例 (%)	上年同期金额	上年同期占总成本比例 (%)	本期金额较上年同期变动比例 (%)	情况说明
智能家居产品	材料费用	550,367,944.32	67.79	488,138,426.01	66.42	12.75	/
	人工费用	87,424,083.06	10.77	69,679,653.48	9.48	25.47	/
	制造费用	29,574,964.14	3.64	28,677,131.90	3.90	3.13	/
晾衣架产品	材料费用	93,730,562.67	11.54	104,332,397.73	14.20	-10.16	/
	人工费用	21,868,826.41	2.69	23,957,363.78	3.26	-8.72	/
	制造费用	4,346,578.50	0.54	4,503,076.50	0.61	-3.48	/
其他	材料费用	23,451,977.58	2.89	14,626,162.19	1.99	60.34	/
	人工费用	191,267.41	0.02	414,334.25	0.06	-53.84	/
	制造费用	934,287.69	0.12	605,685.62	0.08	54.25	/

合计	/	811,890,491.78	100.00	734,934,231.46	100.00	10.47	/
----	---	----------------	--------	----------------	--------	-------	---

(5). 报告期主要子公司股权变动导致合并范围变化

适用 不适用

(6). 公司报告期内业务、产品或服务发生重大变化或调整有关情况

适用 不适用

(7). 主要销售客户及主要供应商情况

A. 公司主要销售客户情况

适用 不适用

前五名客户销售额 85,823.45 万元，占年度销售总额 51.34%；其中前五名客户销售额中关联方销售额 0 万元，占年度销售总额 0 %。

报告期内向单个客户的销售比例超过总额的 50%、前 5 名客户中存在新增客户的或严重依赖于少数客户的情形

适用 不适用

B. 公司主要供应商情况

适用 不适用

前五名供应商采购额 26,086.64 万元，占年度采购总额 47.02%；其中前五名供应商采购额中关联方采购额 0 万元，占年度采购总额 0%。

报告期内向单个供应商的采购比例超过总额的 50%、前 5 名供应商中存在新增供应商的或严重依赖于少数供应商的情形

适用 不适用

3. 费用

适用 不适用

单位：元

科目	本期数	上年同期数	变动比例 (%)
销售费用	343,165,031.17	258,014,934.17	33.00
管理费用	87,264,338.30	76,766,918.76	13.67
财务费用	-8,065,916.84	-7,361,898.66	-9.56
研发费用	53,100,632.56	43,768,938.62	21.32

4. 研发投入

(1). 研发投入情况表

适用 不适用

单位：元

本期费用化研发投入	53,100,632.56
本期资本化研发投入	/

研发投入合计	53,100,632.56
研发投入总额占营业收入比例 (%)	3.15
研发投入资本化的比重 (%)	/

(2). 研发人员情况表

√适用 □不适用

公司研发人员的数量	143
研发人员学历结构	
学历结构类别	学历结构人数
博士研究生	0
硕士研究生	6
本科	106
专科	29
高中及以下	2
研发人员年龄结构	
年龄结构类别	年龄结构人数
30岁以下(不含30岁)	57
30-40岁(含30岁,不含40岁)	69
40-50岁(含40岁,不含50岁)	16
50-60岁(含50岁,不含60岁)	1
60岁及以上	0

(3). 情况说明

□适用 √不适用

(4). 研发人员构成发生重大变化的原因及对公司未来发展的影响

□适用 √不适用

5. 现金流

√适用 □不适用

现金流量内容	2023 年	2022 年
经营活动现金流入小计	2,024,614,739.05	1,637,176,345.52
经营活动现金流出小计	1,520,188,526.20	1,506,825,328.97
经营活动产生的现金流量净额	504,426,212.85	130,351,016.55
投资活动现金流入小计	174,131,502.84	1,388,792,330.05
投资活动现金流出小计	323,844,805.57	2,116,461,073.70
投资活动产生的现金流量净额	-149,713,302.73	-727,668,743.65
筹资活动现金流入小计	63,417,173.83	586,132,136.10
筹资活动现金流出小计	154,371,488.45	256,304,319.70

筹资活动产生的现金流量净额	-90,954,314.62	329,827,816.40
期末现金及现金余额	380,170,448.03	116,411,852.53

(二) 非主营业务导致利润重大变化的说明

□适用 √不适用

(三) 资产、负债情况分析

√适用 □不适用

1. 资产及负债状况

单位：元

项目名称	本期期末数	本期期末数占总资产的比例 (%)	上期期末数	上期期末数占总资产的比例 (%)	本期期末金额较上期期末变动比例 (%)	情况说明
货币资金	380,556,780.82	12.05	124,095,253.63	4.40	206.67	/
应收票据	938,000.00	0.03	1,492,999.47	0.05	-37.17	/
预付账款	11,173,444.97	0.35	7,648,540.88	0.27	46.09	/
其他应收款	6,824,540.23	0.22	4,303,018.11	0.15	58.60	/
其他流动资产	2,724,640.85	0.09	10,823,297.33	0.38	-74.83	/
投资性房地产	211,498,142.58	6.69	121,936,494.28	4.32	73.45	/
在建工程	127,264,611.69	4.03	86,385,495.10	3.06	47.32	/
长期待摊费用	30,336,904.20	0.96	12,832,769.34	0.45	136.40	/
递延所得税资产	38,416,535.68	1.22	28,316,477.45	1.00	35.67	/
其他非流动资产	223,337,926.83	7.07	249,801.87	0.01	89,306.03	/
短期借款	/	/	33,664,937.47	1.19	-100.00	/
应付票据	89,993,954.21	2.85	68,230,316.82	2.42	31.90	/
应付账款	205,010,423.77	6.49	123,589,160.21	4.38	65.88	/
合同负债	21,845,940.05	0.69	40,930,349.03	1.45	-46.63	/
应付职工薪酬	33,847,106.04	1.07	25,555,578.79	0.91	32.45	/
应交税费	40,190,796.14	1.27	20,914,065.10	0.74	92.17	/
其他应付款	46,801,075.48	1.48	34,004,956.18	1.21	37.63	/
其他流动负债	2,799,075.86	0.09	5,319,561.09	0.19	-47.38	/

其他说明

- (1) 货币资金变动原因：主要系报告期内收到货款较上期增加；
- (2) 应收票据变动原因：主要系报告期内收到到期票据款；
- (3) 预付账款变动原因：主要系报告期末增加预付电商平台推广费；
- (4) 其他应收款变动原因：主要系增加外部单位保证金、备用金等；
- (5) 其他流动资产变动原因：主要系报告期内抵扣完期初待抵扣进项税；
- (6) 投资性房地产变动原因：主要系报告期内部分自用房产转入投资性房地产；
- (7) 在建工程变动原因：主要系报告期内增加国际中心、金湖生产基地投入；
- (8) 长期待摊费用变动原因：主要系报告期内增加装修费长摊项目；

(9) 递延所得税资产变动原因：主要系资产减值准备、子公司可抵扣亏损、股份支付、租赁等暂时性差异产生的递延；

(10) 其他非流动资产变动原因：主要系报告期内购入期限大于 1 年的大额存单；

(11) 短期借款变动原因：报告期内偿还期初短期借款；

(12) 应付票据变动原因：主要系报告期末应付供应商银行承兑汇票增加；

(13) 应付账款变动原因：主要系报告期末应付供应商货款增加；

(14) 合同负债变动原因：主要系报告期末预收货款较期初减少；

(15) 应付职工薪酬变动原因：主要系报告期末计提工资、年终奖等较上期多；

(16) 应交税费变动原因：主要系报告期末收入增长所致的增值税、所得税增加；

(17) 其他应付款变动原因：主要系报告期内计提限制性股票回购义务；

(18) 其他流动负债变动原因：主要系报告期内预收货款对应的增值税较期初减少。

2. 境外资产情况

适用 不适用

3. 截至报告期末主要资产受限情况

适用 不适用

4. 其他说明

适用 不适用

(四) 行业经营性信息分析

适用 不适用

1、智能晾晒

智能晾衣机的销售渠道起源于线下实体门店，但随着中国电商平台快速发展，智能晾衣机的市场渠道也继续进一步拓宽。据艾瑞调研数据可得，消费者计划购买渠道中，京东、天猫和直播等线上购买渠道占比 60%，线下专卖店、体验店等购买渠道占比 40%。未来随着电商平台的崛起，以及直播风潮的兴起，消费者主要购买的渠道中，线上平台所占的比重将会进一步增大，线上渠道销售额有望取得更好的成绩。

购买渠道：线上渠道整体占比更高，专卖/体验店承担主要线下销售

- 线上渠道的占比更高，整体渠道排名前三的有京东、线下品牌专卖店/体验店、天猫/淘宝；改善派与整体人群情况一致，刚需派在线下建材、装修公司渠道有相对更高偏好；尝新派则在KOL直播和社交媒体渠道有相对更高的偏好。



*资料来源：艾瑞《2023 年晾晒场景趋势洞察》

2、智能安防

智能门锁的行业经营存在多元通路发展的局面。根据网络公开资料，桌面研究结果汇总整理得出，在 2023 年内容电商、兴趣电商、社交电商等平台高速发展的情况下，智能门锁年销量超 150 万套，同比涨幅达 70%以上。线上渠道成为行业关键推动力，新兴电商平台成为智能门锁市场的突破口。



*资料来源：根据网络公开资料，桌面研究结果汇总整理得出

作为能够大幅提升居家生活品质以及家庭安全的智能产品，智能门锁随着解锁技术及安防功能的不断升级及推进，新技术产品的增长态势强劲。其中，猫眼大屏锁市场份额同样呈现出强劲增长，线上销量份额上升至 38.4%。人脸识别、指掌静脉识别等生物识别类门锁展现出显著的增长潜力。

(五) 投资状况分析**对外股权投资总体分析**

√适用 □不适用

单位：万元 币种：人民币

被投资单位	会计核算科目	期初余额	增减变动	期末余额	在被投资单位持股比例 (%)
广东好太太网络科技有限公司	长期股权投资	1,000.00	0	1,000.00	100.00
广东好太太家居用品有限公司	长期股权投资	5,000.00	0	5,000.00	100.00
广东好太太智能科技有限公司	长期股权投资	1,000.00	0	1,000.00	100.00
广东好太太智能家居有限公司	长期股权投资	15,000.00	0	15,000.00	100.00
德施曼机电(中国)有限公司	其他权益工具投资	2,200.00	0	2,200.00	3.3690
广东好好置业投资有限公司	长期股权投资	93,100.00	0	93,100.00	70.00
广东晒客智能科技有限公司	长期股权投资	250.00	0	250.00	100.00
合计	/	117,550.00	0	117,550.00	/

1. 重大的股权投资

□适用 √不适用

2. 重大的非股权投资

□适用 √不适用

3. 以公允价值计量的金融资产

√适用 □不适用

单位：元 币种：人民币

资产类别	期初数	本期公允价值变动损益	计入权益的累计公允价值变动	本期计提的减值	本期购买金额	本期出售/赎回金额	其他变动	期末数
其他权益工具投资	134,758,807.91	/	/	/	/	/	/	134,758,807.91
合计	134,758,807.91	/	/	/	/	/	/	134,758,807.91

证券投资情况

适用 不适用

证券投资情况的说明

适用 不适用

私募基金投资情况

适用 不适用

衍生品投资情况

适用 不适用

4. 报告期内重大资产重组整合的具体进展情况

适用 不适用

(六) 重大资产和股权出售

适用 不适用

(七) 主要控股参股公司分析

适用 不适用

公司名称	业务性质	注册资本 (万元)	持股比例 (%)	总资产(万 元)	净资产(万 元)	净利润 (万元)	是否报 告期内 取得
智能科技	智能家居	1,000.00	100	7,527.63	5,170.46	-1,071.82	否
网络科技	电子商务	1,000.00	100	3,260.95	2,477.09	263.24	否
家居用品 有限	零售 贸易	5,000.00	100	6,792.49	5,538.21	751.85	否
智能家居 有限	智能 家居	15,000.00	100	18,385.35	8,638.16	-451.86	否
好好置业	商务 服务	50,000.00	70	136,879.37	132,843.12	-121.39	否
晒客智能	电子 商务	1000.00	100	136.44	111.69	20.50	否

(八) 公司控制的结构化主体情况

适用 不适用

六、公司关于公司未来发展的讨论与分析

(一) 行业格局和趋势

适用 不适用

智能家居行业逐渐成长为刺激消费的重要领域。中央经济工作会议再次提到积极培育智能家居等产业作为新的消费增长点。《商务部等 13 部门关于促进家居消费若干措施的通知》中提出了一系列措施来促进家居消费，包括提升供给质量、创新消费场景、改善消费条件和优化消费环境。

特别提到了智能化方面的措施，如支持企业运用物联网、云计算、人工智能等技术加快智能家居产品的研发，促进智能家居设备互联互通，并开展数字家庭建设试点。随着政策利好和消费者对智能家居的接受度逐渐走高，行业正在向“刚性需求”转变，面对增长空间如此巨大的市场，众多品牌争先加入这一赛道。



好太太作为智能家居行业的领先企业，凭借多年来积累了领先的技术经验以及品牌影响力，2016 年就已布局智能家居赛道，如今已经建立起完善的智能家居产品和前沿技术研究体系，智能织物护理、智能看护、智能光感等领域稳步推进，抢占智能家居市场。未来，在技术进步的加持下，将从多方面战略布局，稳步发展，推动业绩增长，同时将通过洞悉消费者高端化智能化家电化需求，从多个维度提升用户体验。在渠道端，通过合理规划、多元化多通路布局、快速招商和开疆，整体提升渠道规划、招商、开拓以及管理能力；在产品端，构建全渠道有竞争力的产品线，打造产品差异化，强化技术储备，以创新推动行业高质量发展；在品牌端，与用户建立真实而有价值的连接，深化品牌影响力，助力企业持续发展。

智能家居行业智能化、集成化、高端化的方向发展是大势所趋。公司将坚持多品类发展，进一步优化各品类产品体系，持续推进产品的融合式规划，实现产品套系化开发，打造与家庭场景深度融合的全屋智能产品。

(二) 公司发展战略

适用 不适用

2023 年，集团在深入洞察分析行业及市场变化的基础上，确认了未来五年新的发展战略和业务规划，以“领先的智能家居企业”为愿景，聚焦晾晒和智能锁两大核心业务，着力打造五大领先：技术领先、产品领先、品牌领先、渠道领先、服务领先；聚焦七大能力建设，领先的产品及技术创新能力、卓越的全渠道营销及管理能力和极致体验服务能力、卓越的全面质量管理能力、敏捷高效的供应链管理能力和领先的数字化运营管理能力，最终确保战略的实施和落地。

(三) 经营计划

√适用 □不适用

2024 年，公司将持续保持战略定力、主动作为，以营销和产品为驱动，以执行管理为抓手，聚焦业务核心，以组织运营的确切性应对环境变化的不确定性，打响五年战略开局。

1、持续加大品牌投入

公司将持续强化好太太中高端品牌形象，巩固晾晒全渠道第一地位。在品牌内容方面，强化智能晾衣机“专业、智能、科技”属性，以爆品力塑造品牌力，巩固晾晒品类第一认知。双品类传播提升智能锁知名度，强化智能锁高性价比、高品质属性。在传播策略方面，选择“大众圈层+垂直圈层”双渗透，结合整合营销策划，通过专业、权威、大众口碑对话 C 端消费群体，强化互动，紧抓用户心智。

2、提升渠道管理效率

公司将持续推进销售网络深耕细作，深化管理全链路、精准、高效的立体渠道体系。线下渠道，继续深耕传统经销商渠道，通过赋能终端零售提升助力头部市场破局，通过积极布局下沉市场覆盖更多空白城市，提升渠道运营质量，巩固线下渠道领先优势。线上渠道，稳定传统电商渠道市占同时，加快突破抖音、兴趣电商等新渠道，一方面增加客户黏性，信息即时交互，另一方面塑造品牌年轻化形象。通过不断深化全渠道营销管理，持续提升渠道管理效率。

3、专注产品技术创新

产品力是市场竞争的引擎，是销售的“战斗武器”。技术创新，是持续稳居行业第一品牌的制高点，是产品始终保持竞争优势的关键。一方面，持续深入洞察用户需求，加快前瞻性技术与局部创新并行，强化技术储备，促进新技术转化；构建全渠道有竞争力的产品线，打造产品差异化。另一方面，从创新管理机制、技术研究规划管理、项目管理等多方面整体强化新技术研究领域，系统规划新品类技术实现路径及技术转化计划，支撑产品在不断推陈出新中始终保持市场竞争优势。

4、强化内部管理提效

公司百亿目标的实现，需要组织能力和管理能力的强大支撑，向管理要效益，用管理促发展，让管理红利创造的内生价值为战略实现保驾护航。一方面，持续打造流程化组织，完善运营体系流程化，加快推动全面数字化，为内部管控提供精准抓手。另一方面，专注于打造经营价值链，中后台围绕目标做好前台赋能与服务，控品质、保供应、强降本、防风险，强化组织协同，提升组织能力，打造一支有全盘经营意识、有更高价值的前中后台全链条团队。

(四) 可能面对的风险

√适用 □不适用

1、原材料价格波动风险

公司生产成本中直接材料成本占比约在 80%左右，占比较高。因此，原材料采购价格的波动对公司生产成本将产生较大的影响。公司主要原材料分为电子元件、五金配件、铝型材、塑料制

品等，其价格受有色金属、塑料原料等大宗原材料市场价格波动影响。未来，若主要原材料价格出现大幅上涨，将加大公司的成本压力，进而给公司的盈利能力造成不利影响。

应对措施：

(1) 密切关注原材料价格走势，通过商务联盟、战略库存、集中采购、付款方式等策略获得有利的采购价格；

(2) 借助数字化转型，持续提升公司经营管理效率，对冲涨价风险。

2、市场竞争以及行业跨界风险

智能家居行业产品品类繁多，不同产品、不同类型厂家众多，其中小微企业占比较高，行业整体发展水平参差不齐，不排除存在以次充好、冒牌销售等扰乱市场秩序的恶性竞争现象，这将对行业及公司成长造成负面影响。此外，随着消费者对智能家居产品的使用要求及品牌的接受度提升，智能家居产品渗透率提高，业内将出现具有一定生产规模、较高设计水平和较强营销实力的智能家居泛产品生产企业。届时，公司将面临激烈的竞争环境，从而对公司的生产经营与利润水平造成一定不利的影响。

应对措施：

(1) 通过持续保持研发大力度投入，以品牌建设为基调，为消费者提供优质产品与服务；

(2) 通过对供应链的整合，建立端到端全流程成本精益化管理体系，持续精进产品，提升管理效能，扩大竞争力。

3、房地产市场变化风险

公司的经营业绩与房地产行业的发展具有一定关联。近年来，为了促进房地产市场平稳健康发展，国家出台了一系列的调控措施，房地产市场出现需求收缩以及深度调整。虽然未来城镇化推进带来的购房需求、存量房屋的改造升级需求仍会保证公司所处家居、建材产业存在较大市场需求，但在房地产行业受调控的大环境下，行业需求的变化导致公司未来业绩增长的不确定性。

应对措施：

(1) 加强品牌推广，加快新零售转型，扩充目标人群，提升精准获取流量的能力，提高客户转化效率；

(2) 积极推进渠道下沉，挖掘细分人群的精准需求。

(五) 其他

适用 不适用

七、公司因不适用准则规定或国家秘密、商业秘密等特殊原因，未按准则披露的情况和原因说明

适用 不适用

第四节公司治理

一、公司治理相关情况说明

√适用 □不适用

报告期内，公司严格按照《公司法》《证券法》以及《上海证券交易所股票上市规则》等有关法律法规的要求，结合公司发展情况，不断完善公司的法人治理结构、规范公司经营运作，进一步建立健全内部控制体系，推动公司治理水平不断提高。公司的股东大会、董事会、监事会均按照相关法律、法规有效运作，切实提高企业经营管理水平和风险防范能力，维护了广大投资者和公司的利益。公司董事会认为公司法人治理的实际状况与中国证监会《上市公司治理准则》的文件要求不存在差异。具体内容如下：

1、关于股东与股东大会

公司股东大会的召开、议事程序等均严格按照《公司章程》及《股东大会议事规则》的规定执行，同时聘请律师对股东大会的召集、召开程序、出席股东大会人员资格、表决程序以及会议决议进行见证，出具法律意见书，确保股东大会合法、有效。公司贯彻执行股东大会的各项决议，保障全体股东的合法权益。报告期内，公司召开年度股东大会 1 次，临时股东大会 1 次。

2、关于控股股东与公司的关系

公司与控股股东在人员、资产、财务、机构、业务等方面持续保持独立运作，公司董事会、监事会及其他内部机构均保持独立运作；控股股东依法行使股东权利，在日常经营中严格规范自身行为，不存在超越公司股东大会直接或者间接干预公司的决策和经营活动的行为，不会损害公司及股东的利益。

3、关于董事和董事会

公司董事会的召集、召开严格按照《公司法》《公司章程》等有关规定执行，公司董事会由 5 名董事组成，其中独立董事 2 名。全体董事严格按照《董事会议事规则》等规定行使职权，勤勉尽责，科学决策，致力于推动公司健康、稳定发展。报告期内公司共召开董事会 6 次。董事会下设战略、审计、提名、薪酬与考核委员会，专门委员会成员均由董事组成，其中审计委员会、提名委员会、薪酬与考核委员会中独立董事占多数并担任主任委员。各专门委员会根据各自的工作细则履行职责，充分发挥专业优势，为公司的科学决策、为推动公司健康、稳定向前发展提出合理化建议与意见。

4、关于监事和监事会

公司监事会的组成符合《公司法》《公司章程》等相关法律法规的要求，监事会的召集、召开符合上述相关规定。报告期内，公司共召开监事会 6 次。公司监事均能认真审议各项议案，坚持对公司和全体股东负责的原则，切实履行工作职责，依法、合规、独立地对公司的各项经营、财务以及公司董事和高级管理人员的履职情况进行持续监督。

5、关于信息披露与透明度

公司严格按照《公司法》《上海证券交易所股票上市规则》和《信息披露管理制度》等相关规定，规范公司信息披露工作，真实、准确、完整、及时地披露信息，保证所有股东平等、公平地获得公司信息，信息披露前做好保密工作。公司指定《上海证券报》《中国证券报》《证券时报》和《证券日报》为公司信息披露报纸，上海证券交易所网站为公司信息披露网站。

6、关于投资者关系管理

报告期内，公司保持以透明、公开、热情的态度做好投资者来电的接听、邮件咨询答复、互动平台回复等工作，热情接待投资者的现场考察，聆听投资者的意见与建议，通过开展投资者调研会等活动与投资者保持良好互动，不断加强投资者关系管理，提高公司的透明度，让投资者可以通过不同的途径更加全面地了解公司。

公司治理与法律、行政法规和中国证监会关于上市公司治理的规定是否存在重大差异；如有重大差异，应当说明原因

适用 不适用

二、公司控股股东、实际控制人在保证公司资产、人员、财务、机构、业务等方面独立性的具体措施，以及影响公司独立性而采取的解决方案、工作进度及后续工作计划

适用 不适用

控股股东、实际控制人及其控制的其他单位从事与公司相同或者相近业务的情况，以及同业竞争或者同业竞争情况发生较大变化对公司的影响、已采取的解决措施、解决进展以及后续解决计划

适用 不适用

三、股东大会情况简介

会议届次	召开日期	决议刊登的指定网站的查询索引	决议刊登的披露日期	会议决议
2022 年年度股东大会	2023 年 5 月 18 日	上海证券交易所 www.sse.com.cn 公告编号：2023-014	2023 年 5 月 19 日	会议审议通过以下议案： 1.《公司 2022 年度董事会工作报告》 2.《公司 2022 年度监事会工作报告》 3.《公司 2022 年年度报告全文及其摘要》 4.《公司 2022 年度财务决算报告》 5.《关于公司 2022 年度利润分配方案的议案》 6.《公司 2022 年度内部控制评价报告》 7.《关于续聘公司 2023 年度审计机构的议案》 8.《关于拟修改公司经营范围并修订〈公司章程〉的议案》 9.《关于公司使用闲置自有资金进行现金管理的议案》 10.《关于公司及子公司 2023 年度向银行申请综合授信额度的议案》 11.《关于公司 2023 年度预计为全资子公司提供担保额度的议案》

				12.《关于公司预计为控股子公司提供担保额度暨关联交易的议案》 13.《关于确认公司董事 2022 年度薪酬的议案》 14.《关于确认公司监事 2022 年度薪酬的议案》 15.《关于审议公司董事 2023 年度薪酬标准的议案》 16.《关于审议公司监事 2023 年度薪酬标准的议案》
2023 年第一次临时股东大会	2023 年 10 月 17 日	上海证券交易所 http://www.sse.com.cn 公告编号:2023-031	2023 年 10 月 18 日	会议审议通过以下议案： 1.《关于公司<2023 年限制性股票激励计划（草案）>及其摘要的议案》 2.《关于公司<2023 年限制性股票激励计划实施考核管理办法>的议案》 3.《关于提请股东大会授权董事会办理公司 2023 年限制性股票激励计划有关事项的议案》 4.《关于公司向控股子公司提供借款续期暨关联交易的议案》

表决权恢复的优先股股东请求召开临时股东大会

适用 不适用

股东大会情况说明

适用 不适用

报告期内，公司共召开了一次年度股东大会、一次临时股东大会，股东大会的召集、召开程序符合《公司法》《股东大会规则》等相关法律、法规、规范性文件和《公司章程》的有关规定；出席会议的人员资格和召集人资格合法、有效；各次股东大会的表决程序和表决结果合法、有效；股东大会审议议案均获表决通过。

四、董事、监事和高级管理人员的情况

(一) 现任及报告期内离任董事、监事和高级管理人员持股变动及报酬情况

√适用 □不适用

单位：股

姓名	职务	性别	年龄	任期起始日期	任期终止日期	年初持股数	年末持股数	年度内股份增减变动量	增减变动原因	报告期内从公司获得的税前报酬总额（万元）	是否在公司关联方获取报酬
沈汉标	董事长	男	51	2016-2-28	2025-5-18	217,395,000	217,395,000	0	/	0	是
王妙玉	董事、总经理	女	47	2016-2-28	2025-5-18	116,165,000	116,165,000	0	/	241.97	否
肖娟	董事、副总经理	女	46	2022-5-18	2025-5-18	400,000	700,000	300,000	限制性股票激励计划	93.77	否
孙振萍	独立董事	女	58	2022-5-18	2025-5-18	0	0	0	/	10.00	否
黄建水	独立董事	男	53	2022-5-18	2025-5-18	0	0	0	/	10.00	否
周亮	副总经理	男	43	2022-5-18	2025-5-18	0	400,000	400,000	限制性股票激励计划	114.98	否
孙政	财务总监	男	39	2022-5-18	2025-5-18	0	100,000	100,000	限制性股票激励计划	66.80	否
李翔	董事会秘书	男	37	2020-1-2	2025-5-18	0	80,000	80,000	限制性股票激励计划	57.75	否
林贤惜	监事会主席	女	41	2016-2-28	2025-5-18	100,000	100,000	0	/	32.13	否
黄勇	职工代表监事	男	43	2019-4-23	2025-5-18	0	0	0	/	62.70	否
沈宝珊	监事	女	43	2022-5-18	2025-5-18	0	0	0	/	15.48	否
合计	/	/	/	/	/	334,060,000	334,940,000	880,000	/	705.58	/

注：上表所列董事、高级管理人员于报告期内从公司获得的税前报酬总额包括工资、奖金及公司承担的社保费用等，未包含获得的股权激励。

姓名	主要工作经历
沈汉标	沈汉标先生现任公司董事长、广州好莱客创意家居股份有限公司董事长兼总经理、广东粤商创业投资有限公司执行董事、广东汉银投资控股有限公司执行董事兼总经理、广州风来仪物理管理有限公司监事、汇智创业投资有限公司董事、好好置业投资有限公司董事长等
王妙玉	王妙玉女士现任公司董事兼总经理，家居用品有限公司执行董事、智能科技有限公司执行董事、网络科技有限公司执行董事兼经理，智能家居有限公司执行董事等
肖娟	肖娟女士现任公司副总裁、智能家居有限公司经理、家居用品有限公司经理、好好置业投资有限公司董事等
孙振萍	孙振萍女士现任广东源瑞会计师事务所有限公司执行董事、广州开发区集团控股有限公司外部董事。孙振萍女士系注册会计师、注册税务师、注册评估师、国际内部审计师、高级审计师，任广东省市场监督管理局专家库专家、广州市科学技术局专家、广州市农业农村局专家、粤港澳合作促进会会计专业委员会委员、广州注册会计师协会理事、广东省审计学会理事
黄建水	黄建水先生现为广东百科律师事务所合伙人会议主席，系广东省第十三届人大代表、福建省三明市第十一届政协委员、广东省农工党社法委副主任、广东省福建商会执行会长、广东闽南经济促进会执行会长、广东三明商会会长、广州仲裁委员会仲裁员、深圳国际仲裁院仲裁员、最高人民检察院“民事行政检察专家咨询网”专家、广州市律师协会第十届维护律师执业权利中心特邀调处员、顾问、广东省法学会刑法学研究会常务理事、广东省新的社会阶层人士联合会律师行业分会常务理事、三明市工商联副主席等
周亮	周亮先生曾任职于珠海格力电器股份有限公司，广东万和新电气股份有限公司，2020 年加入广东好太太科技集团股份有限公司，现任公司副总经理
孙政	孙政先生曾任职于小熊电器股份有限公司，2019 年加入公司，现任公司财务总监，智能家居有限公司财务负责人、家居用品有限公司财务负责人、晒客智能有限公司财务负责人、智能科技有限公司财务负责人、网络科技有限公司财务负责人、好好置业有限公司财务负责人
李翔	李翔先生曾任广东省电气行业协会副秘书长、广州白云电器设备股份有限公司证券事务代表。2018 年加入公司，历任公司证券事务代表，现任公司董事会秘书
林贤惜	林贤惜女士曾任职于碧桂园控股有限公司，现任公司财务经理兼监事会主席、智能科技有限公司监事、晒客智能有限公司监事、好好置业有限公司监事
黄勇	黄勇先生曾任职于福建柒牌集团、广东中远船务，2016 年加入公司，现任公司职工监事兼数字化中心总监
沈宝珊	沈宝珊女士 2000 年加入广东好太太科技集团股份有限公司，现任公司监事兼主办出纳

其它情况说明

适用 不适用

(二) 现任及报告期内离任董事、监事和高级管理人员的任职情况

1. 在股东单位任职情况

□适用 √不适用

2. 在其他单位任职情况

√适用 □不适用

任职人员姓名	其他单位名称	在其他单位担任的职务	任期起始日期	任期终止日期
沈汉标	广州好莱客创意家居股份有限公司	董事长兼总经理	2011-6-28	/
	广州从化好莱客家居有限公司	执行董事	2015-3-23	/
	湖北好莱客创意家居有限公司	董事	2017-12-28	/
	好莱客投资有限公司	执行董事	2015-4-9	/
	广东粤商创业投资有限公司	执行董事	2011-7-15	/
	广东汉银投资控股有限公司	执行董事兼总经理	2011-5-23	/
	广州凤来仪物业管理有限公司	监事	2007-4-28	/
	汇智创业投资有限公司	董事	2009-3-5	/
	广东好好置业投资有限公司	董事长	2022-6-10	/
王妙玉	家居用品有限	执行董事	2014-1-15	/
	智能科技	执行董事	2014-1-15	/
	网络科技	执行董事兼经理	2014-1-15	/
	智能家居有限	执行董事	2018-4-17	/
肖娟	家居用品有限	经理	2014-1-15	/
	智能家居有限	经理	2018-4-17	/
	好好置业	董事	2021-11-18	/
	好好置业	经理	2022-6-10	/
孙振萍	广东源瑞会计师事务所	执行董事兼总经理	2005-1-18	/
	广州开发区控股集团有限公司	董事	2021-11-9	/
林贤惜	智能科技	监事	2022-6-30	/
	晒客智能	监事	2022-1-14	/
	好好置业	监事	2021-11-18	/
孙政	晒客智能	财务负责人	2022-1-14	/
	智能家居有限	财务负责人	2022-6-30	/
	网络科技	财务负责人	2022-7-14	/
	智能科技	财务负责人	2022-6-30	/
	好好置业	财务负责人	2022-6-10	/
	家居用品有限	财务负责人	2022-7-14	/
在其他单位任职情况的说明	无			

(三) 董事、监事、高级管理人员报酬情况

√适用 □不适用

董事、监事、高级管理人员报酬的决策程序	董事、监事报酬由公司股东大会确定，高级管理人员报酬依据董事会审议通过的公司薪酬制度确定
董事在董事会讨论本人薪酬事项时是否回避	是
薪酬与考核委员会或独立董事专门会议关于董事、监事、高级管理人员报酬事项发表建议的具体情况	公司于 2024 年 4 月 22 日召开第三届董事会薪酬与考核委员会第四次会议，审议通过了《关于确认公司董事、高级管理人员 2023 年度薪酬的议案》《关于审议公司董事、高级管理人员 2024 年度薪酬标准的议案》，同意公司董事、高级管理人员 2023 年度薪酬，并提交公司第三届董事会第十二次会议审议。
董事、监事、高级管理人员报酬确定依据	除独立董事外，本公司董事、监事及其他高级管理人员的薪酬实行“基本工资+年终奖励”的模式。基本工资按照岗位工资制，逐月按标准发放；年终奖励根据公司年度实现的效益情况和个人的工作业绩考核结果最终确定
董事、监事和高级管理人员报酬的实际支付情况	考核后支付
报告期末全体董事、监事和高级管理人员实际获得的报酬合计	705.58 万元

(四) 公司董事、监事、高级管理人员变动情况

□适用 √不适用

(五) 近三年受证券监管机构处罚的情况说明

□适用 √不适用

(六) 其他

□适用 √不适用

五、报告期内召开的董事会有关情况

会议届次	召开日期	会议决议
第三届董事会第四次会议	2023 年 4 月 25 日	会议审议通过以下议案： 1. 《公司董事会 2022 年度工作报告》 2. 《公司总经理 2022 年度工作报告》 3. 《公司董事会审计委员会 2022 年度履职情况报告》 4. 《公司 2022 年年度报告全文及其摘要》 5. 《公司 2022 年度财务决算报告》 6. 《关于公司 2022 年度利润分配方案的议案》 7. 《关于公司及子公司 2023 年度向银行申请综合授信额度的议案》 8. 《关于公司 2022 年度日常关联交易执行情况及 2023 年度日常关联交易预计的议案》 9. 《公司董事会关于募集资金 2022 年度存放与实际使用情况的专项报告》 10. 《关于公司使用闲置自有资金进行现金管理的议案》 11. 《关于公司 2023 年度预计为全资子公司提供担保额度的议

		案》 12.《关于公司预计为控股子公司提供担保额度暨关联交易的议案》 13.《关于确认公司董事、高级管理人员 2022 年度薪酬议案》 14.《关于审议公司董事、高级管理人员 2023 年度薪酬标准的议案》 15.《公司 2022 年度内部控制评价报告》 16.《关于续聘公司 2023 年度审计机构的议案》 17.《关于拟修改公司经营范围并修订〈公司章程〉的议案》 18.《2022 年度环境、社会及公司治理（ESG）报告》 19.《关于提请召开公司 2022 年年度股东大会的通知》
第三届董事会第五次会议	2023 年 4 月 25 日	会议审议通过以下议案：《公司 2023 年第一季度报告》
第三届董事会第六次会议	2023 年 8 月 22 日	会议审议通过以下议案：《公司 2023 年半年度报告》
第三届董事会第七次会议	2023 年 9 月 26 日	会议审议通过以下议案： 1.《关于公司〈2023 年限制性股票激励计划（草案）〉及其摘要的议案》 2.《关于公司〈2023 年限制性股票激励计划实施考核管理办法〉的议案》 3.《关于提请股东大会授权董事会办理公司 2023 年限制性股票激励计划有关事项的议案》 4.《关于公司向控股子公司提供借款续期暨关联交易的议案》 5.《关于提请召开公司 2023 年第一次临时股东大会的议案》
第三届董事会第八次会议	2023 年 10 月 17 日	会议审议通过议案：《关于向 2023 年限制性股票激励计划激励对象授予限制性股票的议案》
第三届董事会第九次会议	2023 年 10 月 30 日	会议审议通过以下议案：《公司 2023 年第三季度报告》

六、董事履行职责情况

(一) 董事参加董事会和股东大会的情况

董事姓名	是否独立董事	参加董事会情况						参加股东大会情况
		本年应参加董事会次数	亲自出席次数	以通讯方式参加次数	委托出席次数	缺席次数	是否连续两次未亲自参加会议	出席股东大会的次数
沈汉标	否	6	6	0	0	0	否	2
王妙玉	否	6	6	0	0	0	否	1
肖娟	否	6	6	0	0	0	否	2
孙振萍	是	6	6	5	0	0	否	1
黄建水	是	6	6	5	0	0	否	1

连续两次未亲自出席董事会会议的说明

适用 不适用

年内召开董事会会议次数	6
其中：现场会议次数	1
通讯方式召开会议次数	0

现场结合通讯方式召开会议次数	5
----------------	---

(二) 董事对公司有关事项提出异议的情况

□适用 √不适用

(三) 其他

□适用 √不适用

七、董事会下设专门委员会情况

√适用 □不适用

(一) 董事会下设专门委员会成员情况

专门委员会类别	成员姓名
审计委员会	孙振萍、黄建水、王妙玉
提名委员会	黄建水、孙振萍、沈汉标
薪酬与考核委员会	孙振萍、黄建水、王妙玉
战略委员会	沈汉标、肖娟、黄建水

根据《上市公司独立董事管理办法》《上海证券交易所股票上市规则》和《公司章程》等相关法律法规及公司制度的规定，审计委员会成员应当为不在上市公司担任高级管理人员的董事。为进一步完善公司治理结构，改善董事会结构，保障董事会专门委员会规范运作，充分发挥专门委员会在上市公司治理中的作用。公司第三届董事会第十二次会议审议通过了《关于调整公司第三届董事会审计委员会成员的议案》，总裁王妙玉女士不再担任审计委员会委员，由董事长沈汉标先生担任审计委员会委员，与孙振萍女士（召集人）、黄建水先生共同组成公司第三届董事会审计委员会。审计委员会调整前成员：孙振萍、黄建水、王妙玉；调整后成员：孙振萍、黄建水、沈汉标。调整后的第三届董事会审计委员会委员的任期均与第三届董事会任期一致，其职责权限、决策程序和议事规则均按照《公司章程》《董事会审计委员会工作细则》执行。

(二) 报告期内审计委员会召开 5 次会议

召开日期	会议内容	重要意见和建议	其他履行职责情况
2023 年 04 月 25 日	审议《公司董事会审计委员会 2022 年度履职情况报告》《公司 2022 年年度报告全文及其摘要》《公司 2022 年度财务决算报告》《公司 2022 年度利润分配方案的议案》《关于公司 2022 年度日常关联交易执行情况及 2023 年度日常关联交易预计的议案》《关于募集资金 2022 年度存放与实际使用情况的专项报告》《关于公司 2023 年度预计为全资子公司提供担保额度的议案》《关于公司预计为控股子公司提供担保额度暨关联交易的议案》《公司 2022 年度内部控制评价报告》《关于续聘公司 2023 年度审计机构的议案》	审议通过会议事项，并同意提交董事会审议	关联董事回避表决
2023 年 04	审议《公司 2023 年第一季度报告》	审议通过会议事项，并	无

月 25 日		同意提交董事会审议	
2023 年 08 月 22 日	审议《公司 2023 年半年度报告》	审议通过会议事项，并同意提交董事会审议	无
2023 年 09 月 26 日	审议《关于公司向控股子公司提供借款续期暨关联交易的议案》	审议通过会议事项，并同意提交董事会审议	关联董事回避表决
2023 年 10 月 30 日	审议《公司 2023 年第三季度报告》	审议通过会议事项，并同意提交董事会审议	无

(三) 报告期内薪酬与考核委员会召开 3 次会议

召开日期	会议内容	重要意见和建议	其他履行职责情况
2023 年 04 月 25 日	审议《关于确认公司董事、高级管理人员 2022 年度薪酬议案》《关于审议公司董事、高级管理人员 2023 年度薪酬标准的议案》	审议通过会议事项，并同意提交董事会审议	关联董事回避表决
2023 年 09 月 26 日	审议《关于公司〈2023 年限制性股票激励计划（草案）〉及其摘要的议案》《关于公司〈2023 年限制性股票激励计划实施考核管理办法〉的议案》	审议通过会议事项，并同意提交董事会审议	无
2023 年 10 月 17 日	审议《关于向 2023 年限制性股票激励计划激励对象授予限制性股票的议案》	审议通过会议事项，并同意提交董事会审议	无

(四) 报告期内战略委员会召开 1 次会议

召开日期	会议内容	重要意见和建议	其他履行职责情况
2023 年 04 月 25 日	审议《关于公司 2023 年度战略发展和经营计划的议案》	审议通过会议事项	无

(五) 存在异议事项的具体情况

适用 不适用

八、监事会发现公司存在风险的说明

适用 不适用

监事会对报告期内的监督事项无异议。

九、报告期末母公司和主要子公司的员工情况

(一) 员工情况

母公司在职员工的数量	712
主要子公司在职员工的数量	599
在职员工的数量合计	1311
母公司及主要子公司需承担费用的离退休职工人数	/
专业构成	
专业构成类别	专业构成人数
生产人员	420
销售人员	440
技术人员	143

财务人员	22
行政人员	286
合计	1311
教育程度	
教育程度类别	数量（人）
大专及以下	880
本科	419
硕士及以上	12
合计	1311

(二) 薪酬政策

√适用 □不适用

公司整体薪酬政策与战略目标紧密相关，通过制定科学完整的薪酬管理及绩效管理体系，充分发挥薪酬机制的激励作用，调动全体员工的工作积极性，提高公司凝聚力及向心力。针对不同岗位类别的员工实施不同的激励政策，对于公司战略涉及的关键人才进行精准激励。同时，兼顾外部市场竞争力与内部公司性原则，对员工薪酬水平进行定位和调整，使公司薪酬水平充分的竞争性。公司兼顾经营指标、个人绩效、人才激励和人效提升，使员工与公司协同成长、共同进步。公司薪酬支付规则符合国家有关法律法规的要求。

(三) 培训计划

√适用 □不适用

公司秉承培训可以提升员工的能力，从而实现员工与企业共同成长的目标。公司搭建了非常完善的人才梯队培养体系，其中包括新人线、储备线、专业线、管理线，实现从基层到管理层的全面覆盖。通过系统全面维度、理论加实践的培养模式、形式多样的培训方法，提升储备人员、骨干人员、中高层管理人员的职业素质和管理能力、业务技能，打造一支有凝聚力、专业力、战斗力的人才队伍，为集团的长期发展凝聚人才、培养人才、发展人才。好太太以持续创新为引擎，强化信息化、数字化建设，全面推广 BI 大数据，助力业务提效，推动管理升级；同时坚持以企业文化引导管理经营，推进人才管理数字化建设，深化人才培养与业务赋能，常态化开展关键人才盘点，强化价值观评估与高绩效文化打造，激活文化氛围，全面提升员工凝聚力与战斗力。

(四) 劳务外包情况

√适用 □不适用

劳务外包的工时总数	773,192.11 小时
劳务外包支付的报酬总额	22,085,383.36 元

十、利润分配或资本公积金转增预案

(一) 现金分红政策的制定、执行或调整情况

√适用 □不适用

公司将严格执行《上市公司监管指引第 3 号—上市公司现金分红》和《关于进一步落实上市公司现金分红有关事项的通知》等分红有关的原则及政策，完备利润分配相关决策程序和监督机制，切实维护中小投资者的合法权益。

公司拟以实施利润分派股权登记日登记的总股本为基数，按每10股派发现金红利3.00元（含税）向全体股东派发现金股利。截至本报告披露日，公司总股本404,150,000股，以此计算合计拟派发现金红利121,245,000元（含税），本年度不进行资本公积转增股本。

如在本报告披露之日起至实施权益分配股权登记日期间，因股权激励授予股份回购注销等事项导致公司总股本发生变动的，公司拟维持每股分配比例每10股派发现金红利3.00元（含税）不变，相应调整分配总额，并将另行公告具体调整情况。

本次利润分配预案已经公司第三届董事会第十二次会议审议通过，尚需提交公司2023年年度股东大会审议通过后方能实施。

（二）现金分红政策的专项说明

适用 不适用

是否符合公司章程的规定或股东大会决议的要求	<input checked="" type="checkbox"/> 是 <input type="checkbox"/> 否
分红标准和比例是否明确和清晰	<input checked="" type="checkbox"/> 是 <input type="checkbox"/> 否
相关的决策程序和机制是否完备	<input checked="" type="checkbox"/> 是 <input type="checkbox"/> 否
独立董事是否履职尽责并发挥了应有的作用	<input checked="" type="checkbox"/> 是 <input type="checkbox"/> 否
中小股东是否有充分表达意见和诉求的机会，其合法权益是否得到了充分保护	<input checked="" type="checkbox"/> 是 <input type="checkbox"/> 否

（三）报告期内盈利且母公司可供股东分配利润为正，但未提出现金利润分配方案预案的，公司应当详细披露原因以及未分配利润的用途和使用计划

适用 不适用

（四）本报告期利润分配及资本公积金转增股本预案

适用 不适用

单位：元 币种：人民币

每 10 股送红股数（股）	0
每 10 股派息数（元）（含税）	3.00
每 10 股转增数（股）	0
现金分红金额（含税）	121,245,000
分红年度合并报表中归属于上市公司普通股股东的净利润	327,256,938.63
占合并报表中归属于上市公司普通股股东的净利润的比率（%）	37.04
以现金方式回购股份计入现金分红的金额	0
合计分红金额（含税）	121,245,000
合计分红金额占合并报表中归属于上市公司普通股股东的净利润的比率（%）	37.04

十一、公司股权激励计划、员工持股计划或其他员工激励措施的情况及其影响

(一) 相关激励事项已在临时公告披露且后续实施无进展或变化的

适用 不适用

事项概述	查询索引
2023年9月26日，公司召开了第三届董事会第七次会议和第三届监事会第七次会议，审议通过了《关于公司<2023年限制性股票激励计划（草案）及其摘要的议案》等相关议案	详见公司披露于上海证券交易所网站的《广东好太太科技集团股份有限公司2023年限制性股票激励计划（草案）》《广东好太太科技集团股份有限公司第三届董事会第七次会议决议公告》（公告编号：2023-024）《广东好太太科技集团股份有限公司第三届监事会第七次会议决议公告》（公告编号：2024-025）
2023年9月27日至2023年10月6日，公司内部公示了激励对象的姓名及职务。在公示期间，公司监事会未接到任何人对公司本次拟激励对象名单提出的异议。2023年10月10日，公司于上海证券交易所网站披露了《广东好太太科技集团股份有限公司监事会关于公司2023年限制性股票激励计划激励对象名单的核查意见及公示情况说明》	详见公司披露于上海证券交易所网站的《广东好太太科技集团股份有限公司监事会关于公司2023年限制性股票激励计划激励对象名单的核查意见及公示情况说明》（公告编号：2023-030）
2023年10月17日，公司召开了2023年第一次临时股东大会，审议通过了《关于公司<2023年限制性股票激励计划（草案）及其摘要的议案》等相关议案	详见公司披露于上海证券交易所网站的《广东好太太科技集团股份有限公司2023年第一次临时股东大会决议公告》（公告编号：2023-031）《广东好太太科技集团股份有限公司关于2023年限制性股票激励计划内幕信息知情人买卖公司股票情况的自查报告》（公告编号：2023-032）
2023年10月17日，公司召开了第三届董事会第八次会议和第三届监事会第八次会议，审议通过了《关于向2023年限制性股票激励计划激励对象授予限制性股票的议案》	详见公司披露于上海证券交易所网站的《广东好太太科技集团股份有限公司第三届监事会第八次会议决议公告》（公告编号：2023-033）《广东好太太科技集团股份有限公司关于向2023年限制性股票激励计划激励对象授予限制性股票的公告》（公告编号：2023-034）
2023年11月29日，公司在中国证券登记结算有限责任公司上海分公司完成了公司2023年限制性股票激励计划限制性股票的登记工作	详见公司披露于上海证券交易所网站的《广东好太太科技集团股份有限公司2023年限制性股票激励计划授予结果的公告》（公告编号：2023-037）

(二) 临时公告未披露或有后续进展的激励情况

股权激励情况

适用 不适用

其他说明

适用 不适用

员工持股计划情况

适用 不适用

其他激励措施

适用 不适用

(三) 董事、高级管理人员报告期内被授予的股权激励情况

□适用 √不适用

报告期内，公司不存在向董事、高级管理人员授予股票期权的情况。

√适用 □不适用

单位：股

姓名	职务	年初持有限制性股票数量	报告期新授予限制性股票数量	限制性股票的授予价格（元）	已解锁股份	未解锁股份	期末持有限制性股票数量	报告期末市价（元）
肖娟	董事、副总经理	0	300,000	7.92	0	300,000	300,000	15.48
周亮	副总经理	0	400,000	7.92	0	400,000	400,000	15.48
孙政	财务总监	0	100,000	7.92	0	100,000	100,000	15.48
李翔	董事会秘书	0	80,000	7.92	0	80,000	80,000	15.48
合计	/	0	880,000	/	0	880,000	880,000	/

(四) 报告期内对高级管理人员的考评机制，以及激励机制的建立、实施情况

√适用 □不适用

公司对高级管理人员实施年度业绩考核制度，依据公司年度经营计划和管理目标核定考核指标，公司高级管理人员的年度报酬由董事会薪酬与考核委员会根据公司年度经营业绩完成情况、职责履行情况、各项绩效指标完成情况及胜任能力等综合情况进行考核。

十二、报告期内的内部控制制度建设及实施情况

√适用 □不适用

报告期内，公司严格依照中国证监会、上海证券交易所及《公司法》《公司章程》等法律法规要求，建立了严密的内控管理体系，对公司内控制度进行持续完善与细化，提高了企业决策效率，为企业经营管理的合法合规及资产安全提供了保障。公司内部控制体系结构合理，内部控制制度框架符合财政部、中国证监会等五部委对于内部控制体系完整性、合理性、有效性的要求，能够适应公司管理和发展的需要。

报告期内，公司内控运行机制有效，达到了内部控制预期目标。根据《企业内部控制基本规范》及其配套指引的规定和其他内部控制监管要求结合本公司内部控制制度和评价办法，在内部控制日常监督和专项监督的基础上，对公司 2023 年 12 月 31 日（内部控制评价报告基准日）的内部控制有效性进行了评价，详见公司 2024 年 4 月 23 日披露在上海证券交易所网站（www.sse.com.cn）上的《广东好太太科技集团股份有限公司内部控制评价报告》。

报告期内内部控制存在重大缺陷情况的说明

□适用 √不适用

十三、报告期内对子公司的管理控制情况

适用 不适用

报告期内，公司按照子公司管理制度并监督执行，决定其重大投资项目，并负责监督实施和风险控制，协助其开展外部资源的整合及建立系统管理和运营体系，提供任何必要的技能和资源支持，如资金、技改项目等，并培育其建立核心竞争力，实施严格的财务监控。对下属子公司的内部控制制度完善、合理性及实施有效性进行监督和评价，并通过 OA 系统、ERP 系统等加强对子公司内部管理控制和协同，提高子公司经营管理效率。

十四、内部控制审计报告的相关情况说明

适用 不适用

公司内部控制审计机构广东司农会计师事务所(特殊普通合伙)为公司出具了标准无保留意见的《内部控制审计报告》(详见 2024 年 4 月 23 日上海证券交易所网站 (www.sse.com.cn) 的相关公告)。

是否披露内部控制审计报告：是

内部控制审计报告意见类型：标准的无保留意见

十五、上市公司治理专项行动自查问题整改情况

无

十六、其他

适用 不适用

第五节环境与社会责任

一、环境信息情况

是否建立环境保护相关机制	是
报告期内投入环保资金（单位：万元）	15.55

(一) 属于环境保护部门公布的重点排污单位的公司及其主要子公司的环保情况说明

适用 不适用

(二) 重点排污单位之外的公司环保情况说明

适用 不适用

经公司核查，公司及其控股子公司不属于重点排污单位。本公司及其下属子公司根据国家和地方环保要求，在日常生产经营活动中严格遵循《中华人民共和国环境保护法》《中华人民共和国水污染防治法》《中华人民共和国大气污染防治法》《中华人民共和国环境噪声污染防治法》《中华人民共和国固体废物污染防治法》等环境保护相关的法律法规，并制定了公司《环保管理制度》《废水废气检测管理制度》，不断完善环境管理体系，通过了 ISO14001:2015 环境管理体系认证。

1. 因环境问题受到行政处罚的情况

适用 不适用

2. 参照重点排污单位披露其他环境信息

适用 不适用

3. 未披露其他环境信息的原因

适用 不适用

(三) 有利于保护生态、防治污染、履行环境责任的相关信息

适用 不适用

(四) 在报告期内为减少其碳排放所采取的措施及效果

是否采取减碳措施	是
减少排放二氧化碳当量（单位：吨）	/
减碳措施类型（如使用清洁能源发电、在生产过程中使用减碳技术、研发生产助于减碳的新产品等）	采用太阳能发热板代替加热宿舍生活用水；淘汰柴油、汽车叉车，采用电动叉车运输；使用中央空调代替单体空调等

具体说明

适用 不适用

二、社会责任工作情况

(一) 是否单独披露社会责任报告、可持续发展报告或 ESG 报告

适用 不适用

详见公司于上海证券交易所网站同日披露的《公司环境、社会及公司治理（ESG）报告》。

(二) 社会责任工作具体情况

适用 不适用

具体说明

适用 不适用

三、巩固拓展脱贫攻坚成果、乡村振兴等工作具体情况

适用 不适用

具体说明

适用 不适用

第六节重要事项

一、承诺事项履行情况

(一) 公司实际控制人、股东、关联方、收购人以及公司等承诺相关方在报告期内或持续到报告期内的承诺事项

√适用 □不适用

承诺背景	承诺类型	承诺方	承诺内容	承诺时间	是否有履行期限	承诺期限	是否及时严格履行	如未能及时履行应说明未完成履行的具体原因	如未能及时履行应说明下一步计划
与首次公开发行的承诺	其他	公司、全体董事、监事及高管	股份回购、赔偿损失	长期有效	是	长期有效	是	不适用	不适用
	其他	沈汉标、王妙玉、侯鹏德、智享家	持股意向及减持承诺	长期有效	是	长期有效	是	不适用	不适用
	其他	全体董事、高管	首次公开发行股票摊薄即期回报填补措施	长期有效	是	长期有效	是	不适用	不适用
	其他	好太太集团	填补被摊薄即期回报的措施和承诺	长期有效	是	长期有效	是	不适用	不适用
	分红	好太太集团	利润分配政策	长期有效	是	长期有效	是	不适用	不适用
	其他	实际控制人	避免占用公司资金	长期有效	是	长期有效	是	不适用	不适用
	解决同业竞争	沈汉标、王妙玉、侯鹏德、好太太集团	避免同业竞争的承诺	长期有效	是	长期有效	是	不适用	不适用
	解决同业竞争	全体董事、监事及高管	减少和规范关联交易	长期有效	是	长期有效	是	不适用	不适用
	解决土地等产权瑕疵	实际控制人	违建兜底承诺	长期有效	是	长期有效	是	不适用	不适用

(二) 公司资产或项目存在盈利预测，且报告期仍处在盈利预测期间，公司就资产或项目是否达到原盈利预测及其原因作出说明

已达到 未达到 不适用

(三) 业绩承诺的完成情况及其对商誉减值测试的影响

适用 不适用

二、报告期内控股股东及其他关联方非经营性占用资金情况

适用 不适用

三、违规担保情况

适用 不适用

四、公司董事会对会计师事务所“非标准意见审计报告”的说明

适用 不适用

五、公司对会计政策、会计估计变更或重大会计差错更正原因和影响的分析说明

(一) 公司对会计政策、会计估计变更原因及影响的分析说明

适用 不适用

(二) 公司对重大会计差错更正原因及影响的分析说明

适用 不适用

(三) 与前任会计师事务所进行的沟通情况

适用 不适用

(四) 审批程序及其他说明

适用 不适用

六、聘任、解聘会计师事务所情况

单位：万元 币种：人民币

	现聘任
境内会计师事务所名称	广东司农会计师事务所（特殊普通合伙）
境内会计师事务所报酬	90
境内会计师事务所审计年限	1 年
境内会计师事务所注册会计师姓名	周锋、黄楚龙
境内会计师事务所注册会计师审计服务的累计年限	3 年
境外会计师事务所名称	不适用
境外会计师事务所报酬	不适用
境外会计师事务所审计年限	不适用

	名称	报酬
内部控制审计会计师事务所	司农所	30
财务顾问	不适用	/

保荐人	不适用	/
-----	-----	---

聘任、解聘会计师事务所的情况说明

适用 不适用

综合考虑公司业务发展的需要，为保持公司审计工作的连续性、稳定性，经公司 2022 年年度股东大会审议并通过了《关于续聘 2023 年度审计机构的议案》，决定续聘司农所为公司 2023 年度审计机构。

审计期间改聘会计师事务所的情况说明

适用 不适用

审计费用较上一年度下降 20%以上（含 20%）的情况说明

适用 不适用

七、面临退市风险的情况

(一) 导致退市风险警示的原因

适用 不适用

(二) 公司拟采取的应对措施

适用 不适用

(三) 面临终止上市的情况和原因

适用 不适用

八、破产重整相关事项

适用 不适用

九、重大诉讼、仲裁事项

本年度公司有重大诉讼、仲裁事项 本年度公司无重大诉讼、仲裁事项

十、上市公司及其董事、监事、高级管理人员、控股股东、实际控制人涉嫌违法违规、受到处罚及整改情况

适用 不适用

十一、报告期内公司及其控股股东、实际控制人诚信状况的说明

适用 不适用

十二、重大关联交易

(一) 与日常经营相关的关联交易

1、已在临时公告披露且后续实施无进展或变化的事项

适用 不适用

事项概述	查询索引
------	------

关联交易类别	关联人	2023 年度 预计金额（万元）	2023 年度 实际发生金 额（万元）	详见公司披 露于上海证 券交易所网 站的《广东好 太太科技集 团股份有限 公司关于 2023 年度日 常关联交易 执行情况及 2024 年度日 常关联交易 预计的公告》 （公告编号： 2024-012）
向关联方出售产品 及服务	好莱客	500.00	85.12	
向关联方采购产品 及服务	好莱客	500.00	253.88	
向关联方租赁办公 场所	王妙玉	48.00	7.62	
关联交易类别	关联人	2020.1.1- 2025.1.31 预计金额	2023 年度 实际发生金 额	
向关联方出租办公 场所	好莱客	934.36	168.35	

2、已在临时公告披露，但有后续实施的进展或变化的事项

适用 不适用

3、临时公告未披露的事项

适用 不适用

(二) 资产或股权收购、出售发生的关联交易

1、已在临时公告披露且后续实施无进展或变化的事项

适用 不适用

2、已在临时公告披露，但有后续实施的进展或变化的事项

适用 不适用

3、临时公告未披露的事项

适用 不适用

4、涉及业绩约定的，应当披露报告期内的业绩实现情况

适用 不适用

(三) 共同对外投资的重大关联交易

1、已在临时公告披露且后续实施无进展或变化的事项

适用 不适用

事项概述	查询索引
2023年4月,公司预计为持股70%的子公司好好置业提供130,000万元全额担保额度,好好置业另一股东好莱客为公司关联方,但未提供担保额度,本次担保构成关联交易	详见公司披露于上海证券交易所网站的《广东好太太科技集团股份有限公司关于预计为控股子公司提供担保额度暨关联交易的公告》(公告编号:2023-007)
2023年9月,公司拟将好好置业的不超过5,000万元额度的一年期财务资助计划予以续期一年,借款利率不低于一年期贷款市场报价利率(LPR),好好置业的另一股东好莱客为公司关联方,但未向好好置业提供同股权比例的财务资助,本次财务资助续期构成关联交易	详见公司披露于上海证券交易所网站的《广东好太太科技集团股份有限公司关于向控股子公司提供借款续期暨关联交易的公告》(公告编号:2023-027)

2、已在临时公告披露,但有后续实施的进展或变化的事项

适用 不适用

3、临时公告未披露的事项

适用 不适用

(四) 关联债权债务往来

1、已在临时公告披露且后续实施无进展或变化的事项

适用 不适用

2、已在临时公告披露,但有后续实施的进展或变化的事项

适用 不适用

3、临时公告未披露的事项

适用 不适用

(五) 公司与存在关联关系的财务公司、公司控股财务公司与关联方之间的金融业务

适用 不适用

(六) 其他

适用 不适用

十三、重大合同及其履行情况

(一) 托管、承包、租赁事项

1、托管情况

适用 不适用

2、承包情况

适用 不适用

3、租赁情况

适用 不适用

(二) 担保情况

适用 不适用

(三) 委托他人进行现金资产管理的情况

1. 委托理财情况

(1) 委托理财总体情况

适用 不适用

其他情况

适用 不适用

(2) 单项委托理财情况

适用 不适用

其他情况

适用 不适用

(3) 委托理财减值准备

适用 不适用

2. 委托贷款情况

(1) 委托贷款总体情况

适用 不适用

其他情况

适用 不适用

(2) 单项委托贷款情况

适用 不适用

其他情况

适用 不适用

(3) 委托贷款减值准备

适用 不适用

3. 其他情况

适用 不适用

(四) 其他重大合同

适用 不适用

十四、募集资金使用进展说明

适用 不适用

十五、其他对投资者作出价值判断和投资决策有重大影响的重大事项的说明

适用 不适用

第七节 股份变动及股东情况

一、股本变动情况

(一) 股份变动情况表

1、股份变动情况表

单位：股

	本次变动前		本次变动增减(+, -)					本次变动后	
	数量	比例(%)	发行新股	送股	公积金转股	其他	小计	数量	比例(%)
一、有限售条件股份	0	0	3,210,000	0	0	0	3,210,000	3,210,000	0.7941
1、国家持股	0	0	0	0	0	0	0	0	0
2、国有法人持股	0	0	0	0	0	0	0	0	0
3、其他内资持股	0	0	3,210,000	0	0	0	3,210,000	3,210,000	0.79410
其中：境内非国有法人持股	0	0	0	0	0	0	0	0	0
境内自然人持股	0	0	3,210,000	0	0	0	3,210,000	3,210,000	0.7941
4、外资持股	0	0	0	0	0	0	0	0	0
其中：境外法人持股	0	0	0	0	0	0	0	0	0
境外自然人持股	0	0	0	0	0	0	0	0	0
二、无限售条件流通股	401,000,000	100	0	0	0	0	0	401,000,000	99.2059
1、人民币普通股	401,000,000	100	0	0	0	0	0	401,000,000	99.2059
2、境内上市的外资股	0	0	0	0	0	0	0	0	0
3、境外上市的外资股	0	0	0	0	0	0	0	0	0
4、其他	0	0	0	0	0	0	0	0	0
三、股份总数	401,000,000	100	3,210,000	0	0	0	3,210,000	404,210,000	100

2、股份变动情况说明

√适用 □不适用

2023年10月17日，公司召开2023年第一次临时股东大会，审议通过了《关于公司〈2023年限制性股票激励计划（草案）〉及其摘要的议案》等相关议案，同日公司召开第三届董事会第八次会议和第三届监事会第八次会议，分别审议通过了《关于向2023年限制性股票激励计划激励对象授予限制性股票的议案》，以7.92元/股的授予价格向符合授予条件的40名激励对象授予限制性股票321.00万股。2023年11月29日，公司在中国证券登记结算有限责任公司上海分公司完成了限制性股票的登记工作，授予登记完成后，公司总股本从40,100万股增加至40,421万股。具

体内容详见公司披露于上海证券交易所网站的《广东好太太科技集团股份有限公司 2023 年限制性股票激励计划授予结果公告》（公告编号：2023-037）。

3、股份变动对最近一年和最近一期每股收益、每股净资产等财务指标的影响（如有）

适用 不适用

根据中国证券监督管理委员会《上市公司股权激励办法》、上海证券交易所及中国证券登记结算有限责任公司上海分公司有关规则的规定，公司授予限制性股票激励对象人民币普通股（A 股）股票 321 万股，公司股本从 40,100 万股增加至 40,421 万股。上述股本变动导致每股净资产发生变化如按股本变动前净资产为 5.73 元，股本变动后每股净资产为 5.68 元，变动后基本每股收益为 0.81 元，扣除非经常损益基本每股收益为 0.80 元。

4、公司认为必要或证券监管机构要求披露的其他内容

适用 不适用

(二) 限售股份变动情况

适用 不适用

单位：股

股东名称	年初限售股数	本年解除限售股数	本年增加限售股数	年末限售股数	限售原因	解除限售日期
周亮等 40 人	0	0	3,210,000	3,210,000	股权激励	/
合计	0	0	3,210,000	3,210,000	/	/

二、证券发行与上市情况

(一) 截至报告期内证券发行情况

适用 不适用

截至报告期内证券发行情况的说明（存续期内利率不同的债券，请分别说明）：

适用 不适用

(二) 公司股份总数及股东结构变动及公司资产和负债结构的变动情况

适用 不适用

1、股本变动情况

2023 年 10 月 17 日，公司召开 2023 年第一次临时股东大会，审议通过了《关于公司〈2023 年限制性股票激励计划（草案）〉及其摘要的议案》等相关议案，同日公司召开第三届董事会第八次会议和第三届监事会第八次会议，分别审议通过了《关于向 2023 年限制性股票激励计划激励对象授予限制性股票的议案》，以 7.92 元/股的授予价格向符合授予条件的 40 名激励对象授予限制性

股票 321.00 万股。2023 年 11 月 29 日，公司在中国证券登记结算有限责任公司上海分公司完成了限制性股票的登记工作，授予登记完成后，公司总股本从 40,100 万股增加至 40,421 万股。

2、股东结构变动情况

2023 年 11 月 29 日，公司在中国证券登记结算有限责任公司上海分公司完成了限制性股票的登记工作，授予登记完成后，公司总股本从 40,100 万股增加至 40,421 万股，未造成公司控股股东及实际控制人发生变更。

3、公司资产和负债结构的变动情况

截至 2023 年 12 月 31 日，公司总资产为 315,940.92 万元，净资产为 229,628.25 万元，公司资产负债率为 14.71%，上年同期为 13.37%，公司资产负债率较上年同期增加了 1.34 个百分点。

(三) 现存的内部职工股情况

适用 不适用

三、股东和实际控制人情况

(一) 股东总数

截至报告期末普通股股东总数(户)	8,761
年度报告披露日前上一月末的普通股股东总数(户)	9,271
截至报告期末表决权恢复的优先股股东总数(户)	0
年度报告披露日前上一月末表决权恢复的优先股股东总数(户)	0

(二) 截至报告期末前十名股东、前十名流通股股东(或无限售条件股东)持股情况表

单位:股

前十名股东持股情况(不含通过转融通出借股份)							
股东名称 (全称)	报告期内 增减	期末持股数 量	比例 (%)	持有有 限售条 件股 份 数量	质押、标记 或冻结情况		股东性 质
					股份 状态	数量	
沈汉标	0	217,395,000	53.78	0	无	0	境内自 然人
王妙玉	0	116,165,000	28.74	0	无	0	境内自 然人
侯鹏德	0	22,500,000	5.57	0	无	0	境内自 然人
中国建设银行股份 有限公司—华夏新 兴消费混合型证券 投资基金	2,681,921	2,681,921	0.66	0	无	0	其他

中国工商银行股份有限公司—华夏优加生活混合型证券投资基金	2,290,900	2,290,900	0.57	0	无	0	其他
中国建设银行股份有限公司—中欧价值发现股票型证券投资基金	2,003,300	2,003,300	0.50	0	无	0	境外自然人
中国建设银行股份有限公司—中欧成长优选回报灵活配置混合型发起式证券投资基金	2,000,900	2,000,900	0.50	0	无	0	其他
中国银行—华夏回报证券投资基金	1,720,000	1,720,000	0.43	0	无	0	境外自然人
香港中央结算有限公司	1,250,194	1,250,194	0.31	0	无	0	其他
中国工商银行股份有限公司—中欧潜力价值灵活配置混合型证券投资基金	1,202,300	1,202,300	0.30	0	无	0	其他
前十名无限售条件股东持股情况							
股东名称	持有无限售条件流通股的数量	股份种类及数量					
		种类	数量				
沈汉标	217,395,000	人民币普通股	217,395,000				
王妙玉	116,165,000	人民币普通股	116,165,000				
侯鹏德	22,500,000	人民币普通股	22,500,000				
中国建设银行股份有限公司—华夏新兴消费混合型证券投资基金	2,681,921	人民币普通股	2,681,921				
中国工商银行股份有限公司—华夏优加生活混合型证券投资基金	2,290,900	人民币普通股	2,290,900				
中国建设银行股份有限公司—中欧价值发现股票型证券投资基金	2,003,300	人民币普通股	2,003,300				
中国建设银行股份有限公司—中欧成长优选回报灵活配置混合型发起式证券投资基金	2,000,900	人民币普通股	2,000,900				
中国银行—华夏回报证券投资基金	1,720,000	人民币普通股	1,720,000				
香港中央结算有限公司	1,250,194	人民币普通股	1,250,194				

中国工商银行股份有限公司—中欧潜力价值灵活配置混合型证券投资基金	1,202,300	人民币普通股	1,202,300
前十名股东中回购专户情况说明	不适用		
上述股东委托表决权、受托表决权、放弃表决权的说明	不适用		
上述股东关联关系或一致行动的说明	沈汉标与王妙玉为夫妻关系，系公司共同实控人，系一致行动人。除此以外，未知上述股东之间是否存在关联关系或一致行动人。		
表决权恢复的优先股股东及持股数量的说明	不适用		

前十名股东参与转融通业务出借股份情况

适用 不适用

前十名股东较上期发生变化

适用 不适用

前十名有限售条件股东持股数量及限售条件

适用 不适用

(三) 战略投资者或一般法人因配售新股成为前 10 名股东

适用 不适用

四、控股股东及实际控制人情况

(一) 控股股东情况

1 法人

适用 不适用

2 自然人

适用 不适用

姓名	沈汉标
国籍	中国
是否取得其他国家或地区居留权	否
主要职业及职务	现任公司董事长、广州好莱客创意家居股份有限公司董事长兼总经理、广东粤商创业投资有限公司执行董事、广东汉银投资控股有限公司执行董事兼总经理、广州凤来仪物理管理有限公司监事、汇智创业投资有限公司董事、好好置业投资有限公司董事长等

3 公司不存在控股股东情况的特别说明

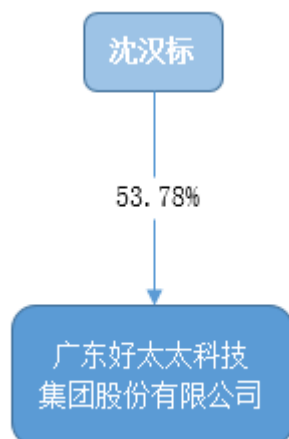
适用 不适用

4 报告期内控股股东变更情况的说明

适用 不适用

5 公司与控股股东之间的产权及控制关系的方框图

适用 不适用



(二) 实际控制人情况

1 法人

适用 不适用

2 自然人

适用 不适用

姓名	沈汉标
国籍	中国
是否取得其他国家或地区居留权	否
主要职业及职务	公司董事长
过去 10 年曾控股的境内外上市公司情况	现以一致行动人方式控制广州好莱客创意家居股份有限公司（股票代码：603898）
姓名	王妙玉
国籍	中国
是否取得其他国家或地区居留权	否
主要职业及职务	公司总经理
过去 10 年曾控股的境内外上市公司情况	现以一致行动人方式控制广州好莱客创意家居股份有限公司（股票代码：603898）

3 公司不存在实际控制人情况的特别说明

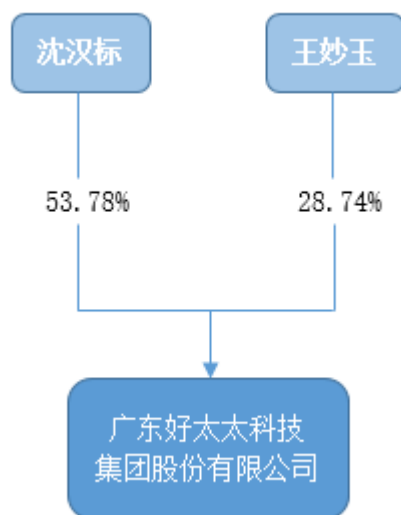
适用 不适用

4 报告期内公司控制权发生变更的情况说明

适用 不适用

5 公司与实际控制人之间的产权及控制关系的方框图

适用 不适用



6 实际控制人通过信托或其他资产管理方式控制公司

适用 不适用

(三) 控股股东及实际控制人其他情况介绍

适用 不适用

五、公司控股股东或第一大股东及其一致行动人累计质押股份数量占其所持公司股份数量比例达到 80%以上

适用 不适用

六、其他持股在百分之十以上的法人股东

适用 不适用

七、股份限制减持情况说明

适用 不适用

八、股份回购在报告期的具体实施情况

适用 不适用

第八节优先股相关情况

适用 不适用

第九节 债券相关情况

一、企业债券、公司债券和非金融企业债务融资工具

适用 不适用

二、可转换公司债券情况

适用 不适用

第十节财务报告

一、审计报告

√适用 □不适用

广东好太太科技集团股份有限公司全体股东：

一、审计意见

我们审计了广东好太太科技集团股份有限公司（以下简称“好太太”）财务报表，包括2023年12月31日的合并及母公司资产负债表，2023年度的合并及母公司利润表、合并及母公司现金流量表、合并及母公司所有者权益变动表以及相关财务报表附注。

我们认为，后附的财务报表在所有重大方面按照企业会计准则的规定编制，公允反映了好太太2023年12月31日的合并及母公司财务状况以及2023年度的合并及母公司经营成果和现金流量。

二、形成审计意见的基础

我们按照中国注册会计师审计准则的规定执行了审计工作。审计报告的“注册会计师对财务报表审计的责任”部分进一步阐述了我们在这些准则下的责任。按照中国注册会计师职业道德守则，我们独立于好太太，并履行了职业道德方面的其他责任。我们相信，我们获取的审计证据是充分、适当的，为发表审计意见提供了基础。

三、关键审计事项

关键审计事项是我们根据职业判断，认为对本期财务报表审计最为重要的事项。这些事项的应对以对财务报表整体进行审计并形成审计意见为背景，我们不对这些事项单独发表意见。

（一）收入确认

1、事项描述

好太太本期的主要收入为晾衣架的销售，其销售模式可分为三种，分别为经销商模式、电商模式和直营模式。由于收入是好太太的关键业绩指标之一，从而存在收入可能被操控以达到特定目标或期望的固有风险。因此，我们将收入确认识别为关键审计事项。

关于收入确认的会计政策参见财务报表附注“三、公司主要会计政策及会计估计之26、收入”所述的会计政策；关于收入的披露见财务报表附注“五、合并财务报表主要项目注释之37、营业收入及营业成本”及“十七、母公司财务报表主要项目附注之4、营业收入及营业成本”。

2、审计应对

我们对收入确认实施的相关程序主要包括：

- （1）测试和评价与收入确认相关的关键内部控制设计和运行有效性；
- （2）通过审阅不同销售模式的重要合同及访谈管理层，了解和评估收入确认的会计政策是否符合企业会计准则的要求；
- （3）就不同产品、不同销售模式等方面分析收入和毛利率变动的合理性；

(4) 从销售记录中选取样本，核对销售合同或订单、销售发票、出库单、货运单、客户签收及验收单据等重要支持性文件，评价相关收入确认是否符合公司收入确认的会计政策；

(5) 选取重要客户执行函证程序以确认销售收入金额和应收账款余额；

(6) 执行销售收入的截止性测试，评价收入是否被记录于恰当的会计期间。

(7) 对信息系统实施 IT 审计程序，对信息系统一般控制进行测试，对电商模式与收入相关的信息系统主要业务数据进行测试和分析。

四、其他信息

好太太公司管理层（以下简称管理层）对其他信息负责。其他信息包括好太太 2023 年度报告中涵盖的信息，但不包括财务报表和我们的审计报告。

我们对财务报表发表的审计意见不涵盖其他信息，我们也不对其他信息发表任何形式的鉴证结论。

结合我们对财务报表的审计，我们的责任是阅读其他信息，在此过程中，考虑其他信息是否与财务报表或我们在审计过程中了解到的情况存在重大不一致或者似乎存在重大错报。

基于我们已执行的工作，如果我们确定其他信息存在重大错报，我们应当报告该事实。在这方面，我们无任何事项需要报告。

五、管理层和治理层对财务报表的责任

管理层负责按照企业会计准则的规定编制财务报表，使其实现公允反映，并设计、执行和维护必要的内部控制，以使财务报表不存在由于舞弊或错误导致的重大错报。

在编制财务报表时，管理层负责评估好太太的持续经营能力，披露与持续经营相关的事项（如适用），并运用持续经营假设，除非管理层计划清算好太太、终止运营或别无其他现实的选择。

治理层负责监督好太太的财务报告过程。

六、注册会计师对财务报表审计的责任

我们的目标是对财务报表整体是否不存在由于舞弊或错误导致的重大错报获取合理保证，并出具包含审计意见的审计报告。合理保证是高水平的保证，但并不能保证按照审计准则执行的审计在某一重大错报存在时总能发现。错报可能由于舞弊或错误导致，如果合理预期错报单独或汇总起来可能影响财务报表使用者依据财务报表作出的经济决策，则通常认为错报是重大的。

在按照审计准则执行审计工作的过程中，我们运用职业判断，并保持职业怀疑。同时，我们也执行以下工作：

(1) 识别和评估由于舞弊或错误导致的财务报表重大错报风险，设计和实施审计程序以应对这些风险，并获取充分、适当的审计证据，作为发表审计意见的基础。由于舞弊可能涉及串通、伪造、故意遗漏、虚假陈述或凌驾于内部控制之上，未能发现由于舞弊导致的重大错报的风险高于未能发现由于错误导致的重大错报的风险。

(2) 了解与审计相关的内部控制，以设计恰当的审计程序。

(3) 评价管理层选用会计政策的恰当性和作出会计估计及相关披露的合理性。

(4) 对管理层使用持续经营假设的恰当性得出结论。同时，根据获取的审计证据，就可能导致对好太太持续经营能力产生重大疑虑的事项或情况是否存在重大不确定性得出结论。如果我们得出结论认为存在重大不确定性，审计准则要求我们在审计报告中提请报表使用者注意财务报表中的相关披露；如果披露不充分，我们应当发表非无保留意见。我们的结论基于截至审计报告日可获得的信息。然而，未来的事项或情况可能导致好太太不能持续经营。

(5) 评价财务报表的总体列报、结构和内容，并评价财务报表是否公允反映相关交易和事项。

(6) 就好太太中实体或业务活动的财务信息获取充分、适当的审计证据，以对财务报表发表审计意见。我们负责指导、监督和执行集团审计，并对审计意见承担全部责任。

我们与治理层就计划的审计范围、时间安排和重大审计发现等事项进行沟通，包括沟通我们在审计中识别出的值得关注的内部控制缺陷。

我们还就已遵守与独立性相关的职业道德要求向治理层提供声明，并与治理层沟通可能被合理认为影响我们独立性的所有关系和其他事项，以及相关的防范措施（如适用）。

从与治理层沟通过的事项中，我们确定哪些事项对本期财务报表审计最为重要，因而构成关键审计事项。我们在审计报告中描述这些事项，除非法律法规禁止公开披露这些事项，或在极少数情形下，如果合理预期在审计报告中沟通某事项造成的负面后果超过在公众利益方面产生的益处，我们确定不应在审计报告中沟通该事项。

广东司农会计师事务所
(特殊普通合伙)

中国注册会计师：周 锋
(项目合伙人)

中国注册会计师：黄楚龙

中国 广州

二〇二四年四月二十二日

二、财务报表

合并资产负债表

2023 年 12 月 31 日

编制单位：广东好太太科技集团股份有限公司

单位：元 币种：人民币

项目	附注	2023 年 12 月 31 日	2022 年 12 月 31 日
流动资产：			
货币资金		380,556,780.82	124,095,253.63
结算备付金			
拆出资金			

交易性金融资产			
衍生金融资产			
应收票据		938,000.00	1,492,999.47
应收账款		91,100,262.77	100,754,643.45
应收款项融资			
预付款项		11,173,444.97	7,648,540.88
应收保费			
应收分保账款			
应收分保合同准备金			
其他应收款		6,824,540.23	4,303,018.11
其中：应收利息			
应收股利			
买入返售金融资产			
存货		158,006,659.26	196,586,240.55
合同资产		620,549.57	1,942,545.03
持有待售资产			
一年内到期的非流动资产			167,588,747.75
其他流动资产		2,724,640.85	10,823,297.33
流动资产合计		651,944,878.47	615,235,286.20
非流动资产：			
发放贷款和垫款			
债权投资			
其他债权投资			
长期应收款			
长期股权投资			
其他权益工具投资		134,758,807.91	134,758,807.91
其他非流动金融资产			
投资性房地产		211,498,142.58	121,936,494.28
固定资产		344,746,582.42	389,935,048.96
在建工程		127,264,611.69	86,385,495.10
生产性生物资产			
油气资产			
使用权资产		5,369,390.50	6,001,083.49
无形资产		1,391,735,385.70	1,425,842,151.86
开发支出			
商誉			
长期待摊费用		30,336,904.20	12,832,769.34
递延所得税资产		38,416,535.68	28,316,477.45
其他非流动资产		223,337,926.83	249,801.87
非流动资产合计		2,507,464,287.51	2,206,258,130.26
资产总计		3,159,409,165.98	2,821,493,416.46
流动负债：			
短期借款			33,664,937.47
向中央银行借款			
拆入资金			
交易性金融负债			
衍生金融负债			
应付票据		89,993,954.21	68,230,316.82

应付账款		205,010,423.77	123,589,160.21
预收款项			
合同负债		21,845,940.05	40,930,349.03
卖出回购金融资产款			
吸收存款及同业存放			
代理买卖证券款			
代理承销证券款			
应付职工薪酬		33,847,106.04	25,555,578.79
应交税费		40,190,796.14	20,914,065.10
其他应付款		46,801,075.48	34,004,956.18
其中：应付利息			
应付股利			
应付手续费及佣金			
应付分保账款			
持有待售负债			
一年内到期的非流动负债		515,108.10	483,820.51
其他流动负债		2,799,075.86	5,319,561.09
流动负债合计		441,003,479.65	352,692,745.20
非流动负债：			
保险合同准备金			
长期借款			
应付债券			
其中：优先股			
永续债			
租赁负债		5,414,160.66	5,929,268.75
长期应付款			
长期应付职工薪酬			
预计负债			
递延收益		394,958.06	642,798.38
递延所得税负债		17,784,708.53	17,857,697.98
其他非流动负债			
非流动负债合计		23,593,827.25	24,429,765.11
负债合计		464,597,306.90	377,122,510.31
所有者权益（或股东权益）：			
实收资本（或股本）		404,210,000.00	401,000,000.00
其他权益工具			
其中：优先股			
永续债			
资本公积		363,587,192.20	337,607,257.81
减：库存股		25,441,737.75	
其他综合收益		95,844,986.72	95,844,986.72
专项储备			
盈余公积		201,290,469.99	167,854,543.64
一般风险准备			
未分配利润		1,256,791,582.80	1,043,170,570.52
归属于母公司所有者权益（或股东权益）合计		2,296,282,493.96	2,045,477,358.69
少数股东权益		398,529,365.12	398,893,547.46

所有者权益（或股东权益）合计		2,694,811,859.08	2,444,370,906.15
负债和所有者权益（或股东权益）总计		3,159,409,165.98	2,821,493,416.46

公司负责人：沈汉标 主管会计工作负责人：孙政 会计机构负责人：林贤惜

母公司资产负债表

2023 年 12 月 31 日

编制单位：广东好太太科技集团股份有限公司

单位：元 币种：人民币

项目	附注	2023 年 12 月 31 日	2022 年 12 月 31 日
流动资产：			
货币资金		269,380,307.22	90,889,398.72
交易性金融资产			
衍生金融资产			
应收票据		938,000.00	1,492,999.47
应收账款		131,332,417.07	131,874,538.65
应收款项融资			
预付款项		6,513,307.43	5,292,247.35
其他应收款		52,507,299.07	12,443,901.91
其中：应收利息			
应收股利			
存货		107,519,897.44	138,078,839.47
合同资产		620,549.57	1,926,736.45
持有待售资产			
一年内到期的非流动资产			167,588,747.75
其他流动资产		514,363.13	7,010,546.02
流动资产合计		569,326,140.93	556,597,955.79
非流动资产：			
债权投资			
其他债权投资			
长期应收款			
长期股权投资		1,153,500,000.00	1,153,500,000.00
其他权益工具投资		134,758,807.91	134,758,807.91
其他非流动金融资产			
投资性房地产		211,498,142.58	121,936,494.28
固定资产		338,411,496.73	382,923,974.09
在建工程		9,177,272.73	38,052,922.35
生产性生物资产			
油气资产			
使用权资产		5,369,390.50	6,001,083.49
无形资产		64,460,798.71	64,394,424.26
开发支出			
商誉			
长期待摊费用		30,295,552.79	12,684,331.85
递延所得税资产		11,474,039.57	5,898,003.78
其他非流动资产		222,978,723.29	249,801.87

非流动资产合计		2,181,924,224.81	1,920,399,843.88
资产总计		2,751,250,365.74	2,476,997,799.67
流动负债：			
短期借款			33,664,937.47
交易性金融负债			
衍生金融负债			
应付票据		89,993,954.21	68,230,316.82
应付账款		186,003,995.60	106,083,469.28
预收款项			
合同负债		44,647,962.53	123,104,045.67
应付职工薪酬		18,747,791.39	14,956,890.41
应交税费		32,348,771.60	18,164,043.77
其他应付款		43,275,757.86	21,989,389.78
其中：应付利息			
应付股利			
持有待售负债			
一年内到期的非流动负债		515,108.10	483,820.51
其他流动负债		5,771,470.25	16,003,525.93
流动负债合计		421,304,811.54	402,680,439.64
非流动负债：			
长期借款			
应付债券			
其中：优先股			
永续债			
租赁负债		5,414,160.66	5,929,268.75
长期应付款			
长期应付职工薪酬			
预计负债			
递延收益		394,958.06	642,798.38
递延所得税负债		17,784,708.53	17,857,697.98
其他非流动负债			
非流动负债合计		23,593,827.25	24,429,765.11
负债合计		444,898,638.79	427,110,204.75
所有者权益（或股东权益）：			
实收资本（或股本）		404,210,000.00	401,000,000.00
其他权益工具			
其中：优先股			
永续债			
资本公积		362,143,864.06	337,607,257.81
减：库存股		25,441,737.75	
其他综合收益		95,844,986.72	95,844,986.72
专项储备			
盈余公积		201,290,469.99	167,854,543.64
未分配利润		1,268,304,143.93	1,047,580,806.75
所有者权益（或股东权益）合计		2,306,351,726.95	2,049,887,594.92
负债和所有者权益（或股东权益）总计		2,751,250,365.74	2,476,997,799.67

公司负责人：沈汉标 主管会计工作负责人：孙政 会计机构负责人：林贤惜

合并利润表
2023 年 1—12 月

单位：元 币种：人民币

项目	附注	2023 年度	2022 年度
一、营业总收入		1,688,325,298.64	1,382,017,105.72
其中：营业收入		1,688,325,298.64	1,382,017,105.72
利息收入			
已赚保费			
手续费及佣金收入			
二、营业总成本		1,314,078,310.53	1,124,626,483.20
其中：营业成本		821,328,462.97	741,235,192.92
利息支出			
手续费及佣金支出			
退保金			
赔付支出净额			
提取保险责任准备金净额			
保单红利支出			
分保费用			
税金及附加		17,285,762.37	12,202,397.39
销售费用		343,165,031.17	258,014,934.17
管理费用		87,264,338.30	76,766,918.76
研发费用		53,100,632.56	43,768,938.62
财务费用		-8,065,916.84	-7,361,898.66
其中：利息费用		2,028,756.65	1,806,870.84
利息收入		10,401,433.37	9,299,984.56
加：其他收益		43,379,202.04	24,162,078.00
投资收益（损失以“-”号填列）		828,287.90	-11,223,723.24
其中：对联营企业和合营企业的投资收益			
以摊余成本计量的金融资产终止确认收益			
汇兑收益（损失以“-”号填列）			
净敞口套期收益（损失以“-”号填列）			
公允价值变动收益（损失以“-”号填列）			
信用减值损失（损失以“-”号填列）		-29,547,676.85	-19,849,661.02
资产减值损失（损失以“-”号填列）		-14,014,156.25	-5,482,283.76
资产处置收益（损失以“-”号填列）		-207,111.48	-110,102.66
三、营业利润（亏损以“-”号填列）		374,685,533.47	244,886,929.84

加：营业外收入		4,385,611.52	7,423,238.41
减：营业外支出		1,461,574.37	2,158,238.14
四、利润总额（亏损总额以“-”号填列）		377,609,570.62	250,151,930.11
减：所得税费用		50,716,814.33	31,668,888.26
五、净利润（净亏损以“-”号填列）		326,892,756.29	218,483,041.85
（一）按经营持续性分类			
1. 持续经营净利润（净亏损以“-”号填列）		326,892,756.29	218,483,041.85
2. 终止经营净利润（净亏损以“-”号填列）			
（二）按所有权归属分类			
1. 归属于母公司股东的净利润（净亏损以“-”号填列）		327,256,938.63	218,589,494.39
2. 少数股东损益（净亏损以“-”号填列）		-364,182.34	-106,452.54
六、其他综合收益的税后净额			48,123,752.58
（一）归属母公司所有者的其他综合收益的税后净额			
1. 不能重分类进损益的其他综合收益			
（1）重新计量设定受益计划变动额			
（2）权益法下不能转损益的其他综合收益			
（3）其他权益工具投资公允价值变动			
（4）企业自身信用风险公允价值变动			
2. 将重分类进损益的其他综合收益			
（1）权益法下可转损益的其他综合收益			
（2）其他债权投资公允价值变动			
（3）金融资产重分类计入其他综合收益的金额			
（4）其他债权投资信用减值准备			
（5）现金流量套期储备			
（6）外币财务报表折算差额			
（7）其他			
（二）归属于少数股东的其他综合收益的税后净额			
七、综合收益总额		326,892,756.29	266,606,794.43
（一）归属于母公司所有者的综合收益总额			
		327,256,938.63	266,713,246.97

(二) 归属于少数股东的综合收益总额		-364,182.34	-106,452.54
八、每股收益：			
(一) 基本每股收益(元/股)		0.82	0.55
(二) 稀释每股收益(元/股)		0.82	0.55

本期发生同一控制下企业合并的，被合并方在合并前实现的净利润为：0 元，上期被合并方实现的净利润为：0 元。

公司负责人：沈汉标 主管会计工作负责人：孙政 会计机构负责人：林贤惜

母公司利润表
2023 年 1—12 月

单位：元 币种：人民币

项目	附注	2023 年度	2022 年度
一、营业收入		1,519,135,911.56	1,263,930,100.34
减：营业成本		817,579,745.00	734,359,992.39
税金及附加		14,768,494.67	10,045,570.94
销售费用		190,212,765.37	151,229,038.75
管理费用		82,136,429.14	72,308,894.51
研发费用		49,153,488.44	40,814,794.50
财务费用		-8,047,407.73	-6,489,607.76
其中：利息费用		1,210,756.65	1,706,870.84
利息收入		9,491,834.18	8,281,797.19
加：其他收益		42,837,217.50	23,532,485.53
投资收益（损失以“-”号填列）		828,287.90	-11,223,723.24
其中：对联营企业和合营企业的投资收益			
以摊余成本计量的金融资产终止确认收益			
净敞口套期收益（损失以“-”号填列）			
公允价值变动收益（损失以“-”号填列）			
信用减值损失（损失以“-”号填列）		-26,131,804.92	-15,488,550.42
资产减值损失（损失以“-”号填列）		-7,984,226.72	-2,128,637.18
资产处置收益（损失以“-”号填列）		-215,784.23	-110,102.66
二、营业利润（亏损以“-”号填列）		382,666,086.20	256,242,889.04
加：营业外收入		4,032,712.22	7,012,997.64
减：营业外支出		903,539.57	2,115,849.64
三、利润总额（亏损总额以“-”号填列）		385,795,258.85	261,140,037.04
减：所得税费用		51,435,995.32	34,086,308.20
四、净利润（净亏损以“-”号填列）		334,359,263.53	227,053,728.84

(一) 持续经营净利润(净亏损以“-”号填列)		334,359,263.53	227,053,728.84
(二) 终止经营净利润(净亏损以“-”号填列)			
五、其他综合收益的税后净额			48,123,752.58
(一) 不能重分类进损益的其他综合收益			48,123,752.58
1. 重新计量设定受益计划变动额			
2. 权益法下不能转损益的其他综合收益			
3. 其他权益工具投资公允价值变动			48,123,752.58
4. 企业自身信用风险公允价值变动			
(二) 将重分类进损益的其他综合收益			
1. 权益法下可转损益的其他综合收益			
2. 其他债权投资公允价值变动			
3. 金融资产重分类计入其他综合收益的金额			
4. 其他债权投资信用减值准备			
5. 现金流量套期储备			
6. 外币财务报表折算差额			
7. 其他			
六、综合收益总额		334,359,263.53	275,177,481.42
七、每股收益：			
(一) 基本每股收益(元/股)			
(二) 稀释每股收益(元/股)			

公司负责人：沈汉标 主管会计工作负责人：孙政 会计机构负责人：林贤惜

合并现金流量表
2023年1—12月

单位：元 币种：人民币

项目	附注	2023年度	2022年度
一、经营活动产生的现金流量：			
销售商品、提供劳务收到的现金		1,969,505,896.35	1,591,811,497.33
客户存款和同业存放款项净增加额			
向中央银行借款净增加额			
向其他金融机构拆入资金净增加额			
收到原保险合同保费取得的现金			
收到再保业务现金净额			
保户储金及投资款净增加额			

收取利息、手续费及佣金的现金			
拆入资金净增加额			
回购业务资金净增加额			
代理买卖证券收到的现金净额			
收到的税费返还		35,471,253.36	20,623,924.88
收到其他与经营活动有关的现金		19,637,589.34	24,740,923.31
经营活动现金流入小计		2,024,614,739.05	1,637,176,345.52
购买商品、接受劳务支付的现金		799,324,980.63	932,044,480.88
客户贷款及垫款净增加额			
存放中央银行和同业款项净增加额			
支付原保险合同赔付款项的现金			
拆出资金净增加额			
支付利息、手续费及佣金的现金			
支付保单红利的现金			
支付给职工及为职工支付的现金		213,064,187.01	202,669,757.68
支付的各项税费		165,480,046.08	126,106,698.07
支付其他与经营活动有关的现金		342,319,312.47	246,004,392.34
经营活动现金流出小计		1,520,188,526.20	1,506,825,328.97
经营活动产生的现金流量净额		504,426,212.85	130,351,016.55
二、投资活动产生的现金流量:			
收回投资收到的现金		167,588,747.75	1,386,722,200.21
取得投资收益收到的现金		828,287.90	2,063,919.24
处置固定资产、无形资产和其他长期资产收回的现金净额		299,487.14	6,210.60
处置子公司及其他营业单位收到的现金净额			
收到其他与投资活动有关的现金		5,414,980.05	
投资活动现金流入小计		174,131,502.84	1,388,792,330.05
购建固定资产、无形资产和其他长期资产支付的现金		109,488,641.18	1,465,956,512.60
投资支付的现金		214,356,164.39	650,000,000.00
质押贷款净增加额			
取得子公司及其他营业单位支付的现金净额			
支付其他与投资活动有关的现金			504,561.10
投资活动现金流出小计		323,844,805.57	2,116,461,073.70

投资活动产生的现金流量净额		-149,713,302.73	-727,668,743.65
三、筹资活动产生的现金流量：			
吸收投资收到的现金		25,423,200.00	399,000,000.00
其中：子公司吸收少数股东投资收到的现金			399,000,000.00
取得借款收到的现金		37,993,973.83	187,132,136.10
收到其他与筹资活动有关的现金			
筹资活动现金流入小计		63,417,173.83	586,132,136.10
偿还债务支付的现金		71,658,911.30	153,467,198.63
分配股利、利润或偿付利息支付的现金		81,919,089.85	102,056,870.82
其中：子公司支付给少数股东的股利、利润			
支付其他与筹资活动有关的现金		793,487.30	780,250.25
筹资活动现金流出小计		154,371,488.45	256,304,319.70
筹资活动产生的现金流量净额		-90,954,314.62	329,827,816.40
四、汇率变动对现金及现金等价物的影响			
五、现金及现金等价物净增加额			
		263,758,595.50	-267,489,910.70
加：期初现金及现金等价物余额		116,411,852.53	383,901,763.23
六、期末现金及现金等价物余额		380,170,448.03	116,411,852.53

公司负责人：沈汉标 主管会计工作负责人：孙政 会计机构负责人：林贤惜

母公司现金流量表

2023 年 1—12 月

单位：元 币种：人民币

项目	附注	2023年度	2022年度
一、经营活动产生的现金流量：			
销售商品、提供劳务收到的现金		1,603,302,505.68	1,355,731,942.10
收到的税费返还		35,471,253.36	20,623,924.88
收到其他与经营活动有关的现金		20,364,256.85	25,061,892.02
经营活动现金流入小计		1,659,138,015.89	1,401,417,759.00
购买商品、接受劳务支付的现金		740,515,843.11	848,823,406.07
支付给职工及为职工支付的现金		124,884,254.15	126,577,855.69
支付的各项税费		148,234,447.88	101,126,180.36
支付其他与经营活动有关的现金		235,881,132.61	174,378,581.62

经营活动现金流出小计		1,249,515,677.75	1,250,906,023.74
经营活动产生的现金流量净额		409,622,338.14	150,511,735.26
二、投资活动产生的现金流量:			
收回投资收到的现金		167,588,747.75	1,386,722,200.21
取得投资收益收到的现金		828,287.90	2,063,919.24
处置固定资产、无形资产和其他长期资产收回的现金净额		243,969.00	
处置子公司及其他营业单位收到的现金净额			
收到其他与投资活动有关的现金		5,414,980.05	
投资活动现金流入小计		174,075,984.70	1,388,786,119.45
购建固定资产、无形资产和其他长期资产支付的现金		58,916,555.07	108,074,115.75
投资支付的现金		214,356,164.39	1,582,500,000.00
取得子公司及其他营业单位支付的现金净额			
支付其他与投资活动有关的现金			504,561.10
投资活动现金流出小计		273,272,719.46	1,691,078,676.85
投资活动产生的现金流量净额		-99,196,734.76	-302,292,557.40
三、筹资活动产生的现金流量:			
吸收投资收到的现金		25,423,200.00	
取得借款收到的现金		37,993,973.83	187,132,136.10
收到其他与筹资活动有关的现金		3,851,037.37	
筹资活动现金流入小计		67,268,211.20	187,132,136.10
偿还债务支付的现金		71,658,911.30	153,467,198.63
分配股利、利润或偿付利息支付的现金		81,101,089.85	101,956,870.82
支付其他与筹资活动有关的现金		39,145,836.62	10,880,250.25
筹资活动现金流出小计		191,905,837.77	266,304,319.70
筹资活动产生的现金流量净额		-124,637,626.57	-79,172,183.60
四、汇率变动对现金及现金等价物的影响			
五、现金及现金等价物净增加额			
		185,787,976.81	-230,953,005.74
加: 期初现金及现金等价物余额		83,205,997.62	314,159,003.36
六、期末现金及现金等价物余额			
		268,993,974.43	83,205,997.62

公司负责人: 沈汉标 主管会计工作负责人: 孙政 会计机构负责人: 林贤惜

合并所有者权益变动表
2023 年 1—12 月

单位:元 币种:人民币

项目	2023 年度													少数股东权益	所有者权益合计	
	归属于母公司所有者权益															
	实收资本 (或股本)	其他权益工具			资本公积	减:库存股	其他综合收益	专项储备	盈余公积	一般风险准备	未分配利润	其他	小计			
	优先股	永续债	其他													
一、上年年末余额	401,000,000.00				337,607,257.81			95,844,986.72		167,854,543.64		1,043,170,570.52		2,045,477,358.69	398,893,547.46	2,444,370,906.15
加:会计政策变更																
前期差错更正																
其他																
二、本年期初余额	401,000,000.00				337,607,257.81			95,844,986.72		167,854,543.64		1,043,170,570.52		2,045,477,358.69	398,893,547.46	2,444,370,906.15
三、本期增减变动金额(减)	3,210,000.00				25,979,934.39	25,441,737.75				33,435,926.35		213,621,012.28		250,805,135.27	-364,182.34	250,440,952.93

2023 年年度报告

少以 “一 ”号 填 列)														
(一) 综 合 收 益 总 额										327,256,938.63		327,256,938.63	-364,182.34	326,892,756.29
(二) 所 有 者 投 入 和 减 少 资 本	3,210,000.00				25,979,934.39							29,189,934.39		29,189,934.39
1. 所 有 者 投 入 的 普 通 股	3,210,000.00				22,213,200.00							25,423,200.00		25,423,200.00
2. 其 他 权 益 工 具 持 有 者 投 入 资 本														
3. 股 份 支 付 计 入 所 有 者 权 益 的 金 额					3,766,734.39							3,766,734.39		3,766,734.39

2023 年年度报告

4. 其他																	
(三) 利润分配								33,435,926.35			-			-80,200,000.00			-80,200,000.00
1. 提取盈余公积								33,435,926.35			-33,435,926.35						
2. 提取一般风险准备																	
3. 对所有者(或股东)的分配											-80,200,000.00			-80,200,000.00			-80,200,000.00
4. 其他																	
(四) 所有者权益内部结转																	
1. 资本公积转增资本(或																	

股本)															
2. 盈余公积转增资本 (或股本)															
3. 盈余公积弥补亏损															
4. 设定受益计划变动额结转留存收益															
5. 其他综合收益结转留存收益															
6. 其他															
(五) 专项储备															

2023 年年度报告

1. 本期提取															
2. 本期使用															
(六) 其他					25,441,737.75						25,441,737.75		-25,441,737.75		
四、本期末余额	404,210,000.00				363,587,192.20	25,441,737.75	95,844,986.72		201,290,469.99		1,256,791,582.80		2,296,282,493.96	398,529,365.12	2,694,811,859.08

项目	2022 年度														少数股东权益	所有者权益合计
	归属于母公司所有者权益												小计			
	实收资本 (或股本)	其他权益工具			资本公积	减：库存股	其他综合收益	专项储备	盈余公积	一般风险准备	未分配利润	其他				
	优先股	永续债	其他													
一、上年年末余额	401,000,000.00				337,607,257.81		47,721,234.14		145,149,170.76		947,536,449.01		1,879,014,111.72		1,879,014,111.72	
加：会计政策变更																
前期差错更正																
其他																

2023 年年度报告

二、本年期初余额	401,000,000.00				337,607,257.81	47,721,234.14	145,149,170.76	947,536,449.01	1,879,014,111.72		1,879,014,111.72
三、本期增减变动金额(减少以“－”号填列)						48,123,752.58	22,705,372.88	95,634,121.51	166,463,246.97	398,893,547.46	565,356,794.43
(一)综合收益总额						48,123,752.58		218,589,494.39	266,713,246.97	-106,452.54	266,606,794.43
(二)所有者投入和减少资本										399,000,000.00	399,000,000.00
1.所有者投入的普通股										399,000,000.00	399,000,000.00
2.其他权益工具持有者投入资本											
3.股份支付计入所有者权益的金额											
4.其他											

2023 年年度报告

(三) 利润分配								22,705,372.88		122,955,372.88			-			100,250,000.00			-			100,250,000.00	
1. 提取盈余公积								22,705,372.88		22,705,372.88			-										
2. 提取一般风险准备																							
3. 对所有者(或股东)的分配										100,250,000.00			-			100,250,000.00			-				100,250,000.00
4. 其他																							
(四) 所有者权益内部结转																							
1. 资本公积转增资本(或股本)																							
2. 盈余公积转增资本(或股本)																							
3. 盈余公积弥补亏损																							
4. 设定受益																							

2023 年年度报告

计划变动额结转留存收益													
5. 其他综合收益结转留存收益													
6. 其他													
(五) 专项储备													
1. 本期提取													
2. 本期使用													
(六) 其他													
四、本期末余额	401,000,000.00			337,607,257.81	95,844,986.72	167,854,543.64	1,043,170,570.52	2,045,477,358.69	398,893,547.46	2,444,370,906.15			

公司负责人：沈汉标 主管会计工作负责人：孙政 会计机构负责人：林贤惜

母公司所有者权益变动表

2023 年 1—12 月

单位：元 币种：人民币

项目	2023 年度										
	实收资本 (或股本)	其他权益工具			资本公积	减：库存股	其他综合收益	专项储备	盈余公积	未分配利润	所有者权益合计
		优先股	永续债	其他							
一、上年年末余额	401,000,000.00				337,607,257.81		95,844,986.72		167,854,543.64	1,047,580,806.75	2,049,887,594.92
加：会计政策变更											

2023 年年度报告

前期差错更正											
其他											
二、本年期初余额	401,000,000.00			337,607,257.81		95,844,986.72		167,854,543.64	1,047,580,806.75	2,049,887,594.92	
三、本期增减变动金额（减少以“-”号填列）	3,210,000.00			24,536,606.25	25,441,737.75			33,435,926.35	220,723,337.18	256,464,132.03	
（一）综合收益总额									334,359,263.53	334,359,263.53	
（二）所有者投入和减少资本	3,210,000.00			24,536,606.25						27,746,606.25	
1. 所有者投入的普通股	3,210,000.00			22,213,200.00						25,423,200.00	
2. 其他权益工具持有者投入资本											
3. 股份支付计入所有者权益的金额				2,323,406.25						2,323,406.25	
4. 其他											
（三）利润分配								33,435,926.35	-113,635,926.35	80,200,000.00	-
1. 提取盈余公积								33,435,926.35	33,435,926.35		
2. 对所有者（或股东）的分配									80,200,000.00	80,200,000.00	-
3. 其他											
（四）所有者权益内部结转											
1. 资本公积转增资本（或股本）											
2. 盈余公积转增资本（或股本）											
3. 盈余公积弥补亏损											

4. 设定受益计划变动额结转留存收益											
5. 其他综合收益结转留存收益											
6. 其他											
（五）专项储备											
1. 本期提取											
2. 本期使用											
（六）其他						25,441,737.75					-25,441,737.75
四、本期期末余额	404,210,000.00				362,143,864.06	25,441,737.75	95,844,986.72		201,290,469.99	1,268,304,143.93	2,306,351,726.95

项目	2022 年度										
	实收资本 (或股本)	其他权益工具			资本公积	减：库存股	其他综合收益	专项储备	盈余公积	未分配利润	所有者权益合计
		优先股	永续债	其他							
一、上年年末余额	401,000,000.00				337,607,257.81		47,721,234.14		145,149,170.76	943,482,450.79	1,874,960,113.50
加：会计政策变更											
前期差错更正											
其他											
二、本年期初余额	401,000,000.00				337,607,257.81		47,721,234.14		145,149,170.76	943,482,450.79	1,874,960,113.50
三、本期增减变动金额（减少以“-”号填列）							48,123,752.58		22,705,372.88	104,098,355.96	174,927,481.42
（一）综合收益总额							48,123,752.58			227,053,728.84	275,177,481.42
（二）所有者投入和减少资本											
1. 所有者投入的普通股											
2. 其他权益工具持有者投入资本											

3. 股份支付计入所有者权益的金额											
4. 其他											
(三) 利润分配								22,705,372.88	-	122,955,372.88	100,250,000.00
1. 提取盈余公积								22,705,372.88	-	22,705,372.88	-
2. 对所有者(或股东)的分配								-	-	100,250,000.00	100,250,000.00
3. 其他											
(四) 所有者权益内部结转											
1. 资本公积转增资本(或股本)											
2. 盈余公积转增资本(或股本)											
3. 盈余公积弥补亏损											
4. 设定受益计划变动额结转留存收益											
5. 其他综合收益结转留存收益											
6. 其他											
(五) 专项储备											
1. 本期提取											
2. 本期使用											
(六) 其他											
四、本期期末余额	401,000,000.00				337,607,257.81		95,844,986.72	167,854,543.64	1,047,580,806.75	2,049,887,594.92	

公司负责人：沈汉标 主管会计工作负责人：孙政 会计机构负责人：林贤惜

三、公司基本情况

1. 公司概况

√适用 □不适用

(一) 历史沿革

广东好太太科技集团股份有限公司（以下简称“公司”或“本公司”）前身为广东好太太整体厨柜有限公司，于 2005 年 1 月 5 日注册成立。

2016 年 2 月 13 日，经股东会决议，公司原股东作为发起人以发起方式将公司整体变更为广东好太太科技集团股份有限公司。变更后，公司注册资本为 36,000.00 万元。

2017 年 10 月 27 日，公司获得中国证券监督管理委员会出具的“证监许可〔2017〕1922 号”文《关于核准广东好太太科技集团股份有限公司首次公开发行股票批复》核准，核准公司发行不超过 4,100 万股的人民币普通股 A 股股票。截至 2017 年 11 月 27 日止，公司已完成首次公开发行 4,100 万股人民币普通股 A 股，募集资金总额为人民币 323,490,000.00 元，扣除承销费用及其他发行费用共计 51,997,182.00 元后，净筹得人民币 271,492,818.00 元，其中新增注册资本（股本）人民币 41,000,000.00 元，股本溢价人民币 230,492,818.00 元。发行后的公司股本总额为人民币 401,000,000.00 元。公司于 2017 年 12 月 1 日在上海证券交易所挂牌上市。

(二) 企业注册地、组织形式和总部地址

企业注册地：广州市番禺区化龙镇石化公路 21 号之一、之二。

组织形式：公司已根据《公司法》和《公司章程》的规定，设置了股东大会、董事会、监事会、总经理等组织机构，股东大会是公司的最高权力机构；董事会负责执行股东大会决议及公司日常管理经营的决策，并向股东大会负责；总经理负责公司的日常经营管理事务。

总部地址：广州市番禺区化龙镇金阳二路 12 号、14 号。

(三) 企业的业务性质和主要经营活动

公司行业性质：制造业。

主要经营活动：公司主营晾衣架的研发、生产与销售业务。

(四) 财务报告的批准报出者和财务报告批准报出日

本财务报表经公司第三届董事会第十一次会议批准后于 2024 年 4 月 23 日对外报出。

四、财务报表的编制基础

1. 编制基础

本公司以持续经营为基础，根据实际发生的交易和事项按照企业会计准则及其应用指南和准则解释的规定进行确认和计量，在此基础上编制财务报表。此外，公司还按照中国证监会《公开发行证券的公司信息披露编报规则第 15 号——财务报告的一般规定（2023 年修订）》披露有关财务信息。

2. 持续经营√适用 不适用

公司自本报告期末起 12 个月具备持续经营能力，无影响持续经营能力的重大事项。

五、重要会计政策及会计估计

具体会计政策和会计估计提示：

√适用 不适用

本公司根据实际生产经营特点，按照企业会计准则的相关规定，针对应收款项坏账准备计提、固定资产折旧、无形资产摊销、长期待摊费用摊销、收入确认等交易或事项制定了具体会计政策和会计估计，详见审计报告附注三各项描述。

1. 遵循企业会计准则的声明

本公司所编制的财务报表符合企业会计准则的要求，真实、完整地反映了公司的财务状况、经营成果、所有者权益变动和现金流量等有关信息。

2. 会计期间

本公司会计年度自公历每年 1 月 1 日起至 12 月 31 日止。

3. 营业周期√适用 不适用

本公司以 12 个月作为一个营业周期，并以其作为资产和负债的流动性划分标准。

4. 记账本位币

本公司的记账本位币为人民币。

5. 重要性标准确定方法和选择依据√适用 不适用

项目	重要性标准
重要的单项计提坏账准备的应收款项金额	500 万元
重要的坏账准备收回或转回金额	500 万元
本期重要的应收款项核销金额	500 万元
账龄超过 1 年且金额重要的预付款项金额	500 万元
重要的在建工程金额	1000 万元
账龄超过 1 年的重要应付账款金额	500 万元
重要投资活动有关的现金金额	1 亿元
重要的非全资子公司	子公司营业收入、资产总额、净利润（或净亏损额之绝对值）中任一项目占合并报表相应项目 10%以上，并且该子公司的少数股东持股比例大于 20%的

6. 同一控制下和非同一控制下企业合并的会计处理方法√适用 不适用

（1）同一控制下的企业合并

本公司在企业合并中取得的资产和负债，按照合并日被合并方资产、负债（包括最终控制方收购被合并方而形成的商誉）在最终控制方合并财务报表中的账面价值计量。在合并中取得的净资产账面价值与支付的合并对价账面价值（或发行股份面值总额）的差额，调整资本公积中的股本溢价，资本公积中的股本溢价不足冲减的，调整留存收益。

（2）非同一控制下的企业合并

本公司合并成本为在购买日作为企业合并对价付出的资产、发生或承担的负债的公允价值，公允价值与其账面价值的差额，计入当期损益。本公司对合并成本大于合并中取得的被购买方可辨认净资产公允价值份额的差额，确认为商誉；合并成本小于合并中取得的被购买方可辨认净资产公允价值份额的差额，对合并中取得的资产、负债的公允价值及合并成本的计量进行复核，复核结果表明所确定的各项可辨认资产和负债的公允价值及合并成本是恰当的，则将企业合并成本低于取得的被购买方可辨认净资产公允价值份额之间的差额，计入合并当期的营业外收入。

（3）企业合并中相关费用的处理

为企业合并发生的审计、法律服务、评估咨询等中介费用及其他相关管理费用，于发生时计入当期损益；作为合并对价发行的权益性证券或债务性证券的交易费用，计入权益性证券或债务性证券的初始确认金额。

7. 控制的判断标准和合并财务报表的编制方法

√适用 □不适用

（1）控制的判断标准

控制，是指投资方拥有对被投资方的权力，通过参与被投资方的相关活动而享有可变回报，并且有能力运用对被投资方的权力影响其回报金额。本公司在综合考虑所有相关事实和情况的基础上对是否控制被投资方进行判断。一旦相关事实和情况的变化导致对控制定义所涉及的相关要素发生变化的，本公司进行重新评估。

合并财务报表的合并范围以控制为基础予以确定，不仅包括根据表决权（或类似权利）本身或者结合其他安排确定的子公司，也包括基于一项或多项合同安排决定的结构化主体。在判断是否将结构化主体纳入合并范围时，本公司综合所有事实和情况，包括评估结构化主体设立目的和设计、识别可变回报的类型、通过参与其相关活动是否承担了部分或全部的回报可变性等的基础上评估是否控制该结构化主体。

（2）合并财务报表的编制方法

合并财务报表以公司和其子公司的财务报表为基础，根据其他有关资料，编制合并财务报表。

公司统一子公司所采用的会计政策及会计期间，使子公司采用的会计政策、会计期间与公司保持一致。在编制合并财务报表时，遵循重要性原则，抵销母公司与子公司、子公司与子公司之间的内部往来、内部交易及权益性投资项目。

子公司少数股东应占的权益和损益分别在合并资产负债表中所有者权益项目下和合并利润表中净利润项目下单独列示。子公司少数股东分担的当期亏损超过了少数股东在该子公司期初所有者权益中所享有份额而形成的余额，冲减少数股东权益。

①增加子公司以及业务

A. 一般处理方法

在报告期内因同一控制下企业合并增加的子公司以及业务，编制合并资产负债表时，调整合并资产负债表的期初数；编制利润表时，将该子公司以及业务合并当期期初至报告期末的收入、费用、利润纳入合并利润表；合并现金流量表时，将该子公司以及业务合并当期期初至报告期末的现金流量纳入合并现金流量表；同时应当对比较报表的相关项目进行调整，视同合并后的报告主体自最终控制方开始控制时点起一直存在。

在报告期内因非同一控制下企业合并或其他方式增加的子公司以及业务，编制合并资产负债表时，不调整合并资产负债表的期初数。编制利润表时，将该子公司以及业务购买日至报告期末的收入、费用、利润纳入合并利润表。编制现金流量表时，将该子公司以及业务购买日至报告期末的现金流量纳入合并现金流量表。

B. 分步购买股权至取得控制权

通过多次交易分步实现非同一控制下企业合并的，分别对是否属于“一揽子交易”进行处理：属于“一揽子交易”的，将各项交易作为一项取得控制权的交易进行会计处理。不属于“一揽子交易”的，在购买日作为取得控制权的交易进行会计处理，在合并财务报表中，对于购买日之前持有的被购买方的股权，应当按照该股权在购买日的公允价值进行重新计量，公允价值与其账面价值的差额计入当期投资收益。购买日前持有的被购买方的股权涉及权益法核算下的其他综合收益、其他股东权益变动的，与其相关的其他综合收益、其他股东权益变动采用与被购买方直接处置相关资产或负债相同的基础进行会计处理。

②处置子公司以及业务

A. 一般处理方法

在报告期内，本公司处置子公司以及业务，则该子公司以及业务期初至处置日的收入、费用、利润纳入合并利润表；该子公司以及业务期初至处置日的现金流量纳入合并现金流量表。

公司因处置部分股权投资等原因丧失了对原有子公司控制权的，在合并财务报表中，对于剩余股权，按照其在丧失控制权日的公允价值进行重新计量。处置股权取得的对价和剩余股权公允价值之和，减去按原持股比例计算应享有原有子公司自购买日或合并日开始持续计算的净资产的份额之间的差额，计入丧失控制权当期的投资收益，同时冲减商誉。与原有子公司股权投资相关的其他综合收益，在丧失控制权时采用与子公司直接处置相关资产或负债相同的基础进行会计处理，因原有子公司相关的除净损益、其他综合收益和利润分配以外的其他股东权益变动而确认的股东权益，在丧失控制权时转为当期损益。

B. 分步处置股权至丧失控制权

企业通过多次交易分步处置对子公司股权投资直至丧失控制权的，如果处置对子公司股权投资直至丧失控制权的各项交易属于一揽子交易的，应当将各项交易作为一项处置子公司并丧失控制权的交易进行会计处理；在丧失控制权之前每一次处置价款与处置投资对应的享有该子公司净资产份额的差额，在合并财务报表中确认为其他综合收益，在丧失控制权时一并转入丧失控制权当期的损益。

处置对子公司股权投资直至丧失控制权的各项交易不属于一揽子交易的，将各项交易作为独立的交易进行会计处理。

处置对子公司股权投资的各项交易的条款、条件以及经济影响符合下列一种或多种情况，通常表明应将多次交易事项作为一揽子交易进行会计处理：

- (A) 这些交易是同时或者在考虑了彼此影响的情况下订立的；
- (B) 这些交易整体才能达成一项完整的商业结果；
- (C) 一项交易的发生取决于其他至少一项交易的发生；
- (D) 一项交易单独考虑时是不经济的，但是和其他交易一并考虑时是经济的。

③购买子公司少数股权

本公司因购买少数股权新取得的长期股权投资与按照新增持股比例计算应享有子公司自购买日（或合并日）开始持续计算的可辨认净资产份额之间的差额，调整合并资产负债表中的资本公积中的股本溢价，资本公积中的股本溢价不足冲减的，调整留存收益。

④不丧失控制权的情况下部分处置对子公司的股权投资

在不丧失控制权的情况下因部分处置对子公司的长期股权投资而取得的处置价款与处置长期股权投资相对应享有子公司自购买日或合并日开始持续计算的净资产份额之间的差额，调整合并资产负债表中的资本公积中的股本溢价，资本公积中的股本溢价不足冲减的，调整留存收益。

8. 合营安排分类及共同经营会计处理方法

适用 不适用

合营安排是指一项由两个或两个以上的参与方共同控制的安排，分为共同经营和合营企业。

当公司为共同经营的合营方时，确认与共同经营利益份额相关的下列项目：

- ①确认单独所持有的资产，以及按持有份额确认共同持有的资产；
- ②确认单独所承担的负债，以及按持有份额确认共同承担的负债；
- ③确认出售公司享有的共同经营产出份额所产生的收入；
- ④按公司持有份额确认共同经营因出售资产所产生的收入；
- ⑤确认单独所发生的费用，以及按公司持有份额确认共同经营发生的费用。

当公司为合营企业的合营方时，将对合营企业的投资确认为长期股权投资，并按照审计报告附注长期股权投资所述方法进行核算。

9. 现金及现金等价物的确定标准

现金指企业库存现金及可以随时用于支付的存款。现金等价物是指企业持有的期限短（一般指从购买日起三个月内到期）、流动性强、易于转换为已知金额现金、价值变动风险很小的投资。

10. 外币业务和外币报表折算

√适用 □不适用

对发生的非本位币经济业务，本公司按交易发生日的即期汇率折算为记账本位币金额。资产负债表日，对外币货币性项目，采用资产负债表日即期汇率折算。因资产负债表日即期汇率与初始确认时或者前一资产负债表日即期汇率不同而产生的汇兑差额，除：（1）符合资本化条件的外币专门借款的汇兑差额在资本化期间予以资本化计入相关资产的成本；（2）为了规避外汇风险进行套期的套期工具的汇兑差额按套期会计方法处理；（3）分类为以公允价值计量且其变动计入其他综合收益的货币性项目除摊余成本之外的其他账面余额变动产生的汇兑差额计入其他综合收益外，计入当期损益；对以历史成本计量的外币非货币性项目，仍采用交易发生日的即期汇率折算；对以公允价值计量的外币非货币性项目，采用公允价值确定日的即期汇率折算，折算后的记账本位币金额与原记账本位币金额的差额，根据非货币性项目的性质计入当期损益或其他综合收益。

11. 金融工具

√适用 □不适用

金融工具，是指形成一个企业的金融资产，并形成其他单位的金融负债或权益工具的合同。

（1）金融资产的分类、确认依据和计量方法

①金融资产的分类

本公司根据所管理金融资产的业务模式和金融资产的合同现金流量特征，将金融资产划分为三类：A. 以摊余成本计量的金融资产；B. 以公允价值计量且其变动计入其他综合收益的金融资产；C. 以公允价值计量且其变动计入当期损益的金融资产。

②金融资产的初始计量

金融资产在初始确认时以公允价值计量。对于以公允价值计量且其变动计入当期损益的金融资产，相关交易费用直接计入当期损益；对于其他类别的金融资产，相关交易费用计入初始确认金额。对于公司初始确认的应收账款未包含《企业会计准则第 14 号——收入》所定义的重大融资成分或根据《企业会计准则第 14 号——收入》规定不考虑不超过一年的合同中的融资成分的，按照预期有权收取的对价的交易价格进行初始计量。

③金融资产的后续计量

A. 以摊余成本计量的金融资产

公司管理此类金融资产的业务模式为以收取合同现金流量为目标，且此类金融资产的合同现金流量特征与基本借贷安排相一致，即在特定日期产生的现金流量，仅为对本金和以未偿付本金金额为基础的利息的支付。公司对于此类金融资产，采用实际利率法，按照摊余成本进行后续计量。以摊余成本计量且不属于任何套期关系的一部分的金融资产所产生的利得或损失，应当在终止确认、重分类、按照实际利率法摊销或确认减值时，计入当期损益。

B. 以公允价值计量且其变动计入其他综合收益的金融资产

公司管理此类金融资产的业务模式为既以收取合同现金流量为目标又以出售为目标，且此类金融资产的合同现金流量特征与基本借贷安排相一致。此类金融资产按照公允价值计量且其变动计入其他综合收益，但减值损失或利得、汇兑损益和按照实际利率法计算的利息收入计入当期损益。此类金融资产终止确认时，之前计入其他综合收益的累计利得或损失从其他综合收益中转出，计入当期损益。

对于非交易性权益工具投资，公司可在初始确认时将其不可撤销地指定为以公允价值计量且其变动计入其他综合收益的金融资产，其公允价值的后续变动计入其他综合收益，不需计提减值准备。除了获得的股利收入（明确作为投资成本部分收回的股利收入除外）计入当期损益外，其他相关的利得和损失（包括汇兑损益）均应当计入其他综合收益，且后续不得转入损益。该类金融资产终止确认时，之前计入其他综合收益的累计利得或损失应当从其他综合收益中转出，计入留存收益。

C. 以公允价值计量且其变动计入当期损益的金融资产

除上述以摊余成本计量的金融资产和以公允价值计量且其变动计入其他综合收益的金融资产外，公司将其余所有的金融资产分类为以公允价值计量且其变动计入当期损益的金融资产。此外，在初始确认时，公司为了消除或显著减少会计错配，将部分金融资产指定为以公允价值计量且其变动计入当期损益的金融资产。此类金融资产按公允价值进行后续计量，公允价值变动计入当期损益。

(2) 金融负债的分类、确认依据和计量方法

①金融负债的分类

本公司金融负债于初始确认时分类为：A. 以公允价值计量且其变动计入当期损益的金融负债；B. 金融资产转移不符合终止确认条件或继续涉入被转移金融资产所形成的金融负债；C. 属于上述 A. 或 B. 的财务担保合同，以及不属于上述 A. 并以低于市场利率贷款的贷款承诺；D. 以摊余成本计量的金融负债。

②金融负债的初始计量

金融负债初始确认时以公允价值计量。对于以公允价值计量且其变动计入当期损益的金融负债，相关交易费用直接计入当期损益，对于其他类别的金融负债，其相关交易费用计入其初始确认金额。

③金融负债的后续计量

A. 以公允价值计量且其变动计入当期损益的金融负债

以公允价值计量且其变动计入当期损益的金融负债，包括交易性金融负债（含属于金融负债的衍生工具）和指定为以公允价值计量且其变动计入当期损益的金融负债。

交易性金融负债（含属于金融负债的衍生工具），按照公允价值进行后续计量，除与套期会计有关外，公允价值变动计入当期损益。

被指定为以公允价值计量且其变动计入当期损益的金融负债，因公司自身信用风险变动引起的公允价值变动计入其他综合收益，终止确认时，计入其他综合收益的自身信用风险变动引起的其公允价值累计变动额转入留存收益；其他公允价值变动计入当期损益。若按上述方式对该等金融负债的自身信用风险变动的影响进行处理会造成或扩大损益中的会计错配的，公司将该金融负债的全部利得或损失（包括企业自身信用风险变动的影响金额）计入当期损益。

B. 金融资产转移不符合终止确认条件或继续涉入被转移金融资产所形成的金融负债

按照《企业会计准则第 23 号——金融资产转移》相关规定进行计量。

C. 属于上述 A. 或 B. 的财务担保合同，以及不属于上述 A. 并以低于市场利率贷款的贷款承诺企业在初始确认后按照金融工具的减值规定所确定的损失准备金额以及初始确认金额扣除按照《企业会计准则第 14 号——收入》相关规定所确定的累计摊销额后的余额孰高进行计量。

D. 以摊余成本计量的金融负债

采用实际利率法以摊余成本进行后续计量。以摊余成本计量且不属于任何套期关系的一部分的金融负债所产生的利得或损失，应当在终止确认、重分类、按照实际利率法摊销或确认减值时，计入当期损益。

（3）金融资产转移的确认依据和计量方法

公司转移了金融资产所有权上几乎所有的风险和报酬给转入方的，终止确认该金融资产，并将转移中产生或保留的权利和义务单独确认为资产或负债；保留了金融资产所有权上几乎所有的风险和报酬的，继续确认所转移的金融资产。公司既没有转移也没有保留金融资产所有权上几乎所有的风险和报酬的，分别下列情况处理：①未保留对该金融资产控制的，终止确认该金融资产，并将转移中产生或保留的权利和义务单独确认为资产或负债；②保留了对该金融资产控制的，按照继续涉入所转移金融资产的程度确认有关金融资产，并相应确认有关负债。

金融资产整体转移满足终止确认条件的，将下列两项金额的差额计入当期损益：①所转移金融资产在终止确认日的账面价值；②因转移金融资产而收到的对价，与原直接计入其他综合收益的公允价值变动累计额中对应终止确认部分的金额（涉及转移的金融资产为以公允价值计量且其变动计入其他综合收益的债务工具投资）之和。转移了金融资产的一部分，且该被转移部分整体满足终止确认条件的，将转移前金融资产整体的账面价值，在终止确认部分和继续确认部分之间，按照转移日各自的相对公允价值进行分摊，并将下列两项金额的差额计入当期损益：①终止确认部分的账面价值；②终止确认部分的对价，与原直接计入其他综合收益的公允价值变动累计额中对应终

止确认部分的金额（涉及转移的金融资产为以公允价值计量且其变动计入其他综合收益的债务工具投资）之和。

（4）金融负债的终止确认条件

金融负债（或其一部分）的现时义务已经解除的，应当终止确认该金融负债（或该部分金融负债）。如存在下列情况：

①公司将用于偿付金融负债的资产转入某个机构或设立信托，偿付债务的义务仍存在的，不应当终止确认该金融负债。

②公司（借入方）与借出方之间签订协议，以承担新金融负债方式替换原金融负债（或其一部分），且合同条款实质上是不同的，公司应当终止确认原金融负债（或其一部分），同时确认一项新金融负债。

金融负债（或其一部分）终止确认的，公司将其账面价值与支付的对价（包括转出的非现金资产或承担的负债）之间的差额，计入当期损益。

（5）金融资产和金融负债的公允价值确定方法

金融资产和金融负债的公允价值确认方法详见审计报告附注三、12。

（6）衍生金融工具

衍生金融工具初始以衍生交易合同签订当日的公允价值计量，并以其公允价值进行后续计量。公允价值为正数的衍生金融工具确认为一项资产，公允价值为负数的衍生金融工具确认为一项负债。

除与套期会计有关外，衍生工具公允价值变动而产生的利得或损失，直接计入当期损益。

对包含嵌入衍生工具的混合工具，如主合同为金融资产的，混合工具作为一个整体适用金融资产分类的相关规定。如主合同并非金融资产，且该混合工具不是以公允价值计量且其变动计入当期损益进行会计处理，嵌入衍生工具与该主合同在经济特征及风险方面不存在紧密关系，且与嵌入衍生工具条件相同、单独存在的工具符合衍生工具定义的，嵌入衍生工具从混合工具中分拆，作为单独的衍生金融工具处理。如果该嵌入衍生工具在取得日或后续资产负债表日的公允价值无法单独计量，则将混合工具整体指定为以公允价值计量且其变动计入当期损益的金融负债。

（7）金融资产和金融负债的抵销

金融资产和金融负债在资产负债表内分别列示，没有相互抵销。但是，同时满足下列条件的，以相互抵销后的净额在资产负债表内列示：

- ①公司具有抵销已确认金融资产和金融负债的法定权利，且该种法定权利现在是可执行的；
- ②公司计划以净额结算，或同时变现该金融资产和清偿该金融负债。

（8）金融资产减值

①减值准备的确认方法

公司对以摊余成本计量的金融资产、以公允价值计量且其变动计入其他综合收益的债务工具投资金融资产、租赁应收款、合同资产、贷款承诺以及财务担保合同以预期信用损失为基础确认损失准备。

预期信用损失，是指以发生违约的风险为权重的金融工具信用损失的加权平均值。信用损失，是指本公司按照原实际利率折现的、根据合同应收的所有合同现金流量与预期收取的所有现金流量之间的差额，即全部现金短缺的现值。

除购买或源生的已发生信用减值的金融资产外，公司在每个资产负债表日评估相关金融资产的信用风险自初始确认后是否已显著增加。如果信用风险自初始确认后并未显著增加，处于第一阶段，本公司按照相当于该金融资产未来 12 个月内预期信用损失的金额计量损失准备；如果信用风险自初始确认后已显著增加但尚未发生信用减值的，处于第二阶段，本公司按照相当于该金融资产整个存续期内预期信用损失的金额计量损失准备；如果金融资产自初始确认后已经发生信用减值的，处于第三阶段，本公司按照相当于该金融资产整个存续期内预期信用损失的金额计量损失准备。本公司在评估预期信用损失时，考虑在资产负债表日无须付出不必要的额外成本或努力即可获得的有关过去事项、当前状况以及未来经济状况预测的合理且有依据的信息，包括前瞻性信息。

对于应收票据、应收账款，无论是否存在重大融资成分，本公司始终按照相当于整个存续期内预期信用损失的金额计量其损失准备。

未来 12 个月内预期信用损失，是指因资产负债表日后 12 个月内（若金融资产的预计存续期少于 12 个月，则为预计存续期）可能发生的金融资产违约事件而导致的预期信用损失，是整个存续期预期信用损失的一部分。

对于在资产负债表日具有较低信用风险的金融工具，本公司假设其信用风险自初始确认后并未显著增加，选择按照未来 12 个月内的预期信用损失计量损失准备。

本公司对于处于第一阶段和第二阶段、以及较低信用风险的金融资产，按照其未扣除减值准备的账面余额和实际利率计算利息收入。对于处于第三阶段的金融资产，按照其账面余额减已计提减值准备后的摊余成本和实际利率计算利息收入。

对于应收票据、应收账款、其他应收款和合同资产，若某一客户信用风险特征与组合中其他客户显著不同，或该客户信用风险特征发生显著变化，本公司对该应收款项单项计提坏账准备。除单项计提坏账准备的应收款项之外，本公司依据信用风险特征对应收款项划分组合，在组合基础上计算坏账准备。

A. 应收票据、应收账款、合同资产

对于应收票据、应收账款及合同资产具体划分组合情况如下：

应收票据组合

a. 应收票据组合 1：银行承兑汇票

b. 应收票据组合 2：商业承兑汇票

应收账款组合

- a. 应收账款组合 1: 应收直销客户组合
- b. 应收账款组合 2: 应收经销客户组合
- c. 应收账款组合 3: 应收合并报表范围客户组合

合同资产

- a. 合同资产组合: 质量保证金

对于划分为组合的应收票据、合同资产，本公司参考历史信用损失经验，结合当前状况以及对未来经济状况的预测，通过违约风险敞口和整个存续期预期信用损失率，计算预期信用损失。

对于划分为组合的应收账款，本公司参考历史信用损失经验，结合当前状况以及对未来经济状况的预测，编制应收账款账龄/逾期天数与整个存续期预期信用损失率对照表，计算预期信用损失。

B. 其他应收款

本公司依据信用风险特征将其他应收款划分为若干组合，在组合基础上计算预期信用损失。具体划分组合情况如下：

- a. 其他应收款组合 1: 保证金组合
- b. 其他应收款组合 2: 其他款项组合
- c. 其他应收款组合 3: 合并报表范围组合

对划分为组合的其他应收款，本公司通过违约风险敞口和未来 12 个月内或整个存续期预期信用损失率，计算预期信用损失。对于按账龄划分组合的其他应收款，账龄自确认之日起计算。

债权投资、其他债权投资

对于债权投资和其他债权投资，本公司按照投资的性质，根据交易对手和风险敞口的各种类型，通过违约风险敞口和未来 12 个月内或整个存续期预期信用损失率，计算预期信用损失。

本公司基于账龄确认信用风险特征组合的账龄计算方法：

应收账款的账龄自确认之日起计算。

②信用风险显著增加的评估

本公司通过比较金融工具在资产负债表日发生违约的风险与在初始确认日发生违约的风险，以确定金融工具预计存续期内发生违约风险的相对变化，以评估金融工具的信用风险自初始确认后是否已显著增加。

在确定信用风险自初始确认后是否显著增加时，本公司考虑无须付出不必要的额外成本或努力即可获得合理且有依据的信息，包括前瞻性信息。本公司考虑的信息包括：

- A. 债务人未能按合同到期日支付本金和利息的情况；
- B. 已发生的或预期的金融工具的外部或内部信用评级（如有）的严重恶化；
- C. 已发生的或预期的债务人经营成果的严重恶化；

D. 现存的或预期的技术、市场、经济或法律环境变化，并将对债务人对本公司的还款能力产生重大不利影响。

根据金融工具的性质，本公司以单项金融工具或金融工具组合为基础评估信用风险是否显著增加。以金融工具组合为基础进行评估时，本公司可基于共同信用风险特征对金融工具进行分类，例如逾期信息和信用风险评级。

③已发生减值的金融资产

本公司对金融资产预期未来现金流量具有不利影响的一项或多项事件发生时，该金融资产成为已发生信用减值的金融资产。金融资产已发生信用减值的证据包括下列可观察信息：

- A. 发行方或债务人发生重大财务困难；
- B. 债务人违反合同，如偿付利息或本金违约或逾期等；
- C. 债权人出于与债务人财务困难有关的经济或合同考虑，给予债务人在任何其他情况下都不会做出的让步；
- D. 债务人很可能破产或进行其他财务重组；
- E. 发行方或债务人财务困难导致该金融资产的活跃市场消失；
- F. 以大幅折扣购买或源生一项金融资产，该折扣反映了发生信用损失的事实。

金融资产发生信用减值，有可能是多个事件的共同作用所致，未必是可单独识别的事件所致。

④金融资产减值的会计处理方法

公司在资产负债表日计算各类金融资产的预计信用损失，由此形成的损失准备的增加或转回金额，作为减值损失或利得计入当期损益。

公司实际发生信用损失，认定相关金融资产无法收回，经批准予以核销的，直接减记该金融资产的账面余额。已减记的金融资产以后又收回的，作为减值损失的转回计入收回当期的损益。

⑤预期信用损失准备的列报

为反映金融工具的信用风险自初始确认后的变化，本公司在每个资产负债表日重新计量预期信用损失，由此形成的损失准备的增加或转回金额，应当作为减值损失或利得计入当期损益。对于以摊余成本计量的金融资产，损失准备抵减该金融资产在资产负债表中列示的账面价值；对于以公允价值计量且其变动计入其他综合收益的债权投资，本公司在其他综合收益中确认其损失准备，不抵减该金融资产的账面价值。

⑥核销

如果本公司不再合理预期金融资产合同现金流量能够全部或部分收回，则直接减记该金融资产的账面余额。这种减记构成相关金融资产的终止确认。这种情况通常发生在本公司确定债务人没有资产或收入来源可产生足够的现金流量以偿还将被减记的金额。但是，按照本公司收回到期款项的程序，被减记的金融资产仍可能受到执行活动的影响。

已减记的金融资产以后又收回的，作为减值损失的转回计入收回当期的损益。

12. 应收票据

适用 不适用

13. 应收账款

适用 不适用

14. 应收款项融资

适用 不适用

15. 其他应收款

适用 不适用

16. 存货

适用 不适用

存货类别、发出计价方法、盘存制度、低值易耗品和包装物的摊销方法

适用 不适用

(1) 存货的分类

存货分为存货分为原材料、包装物、库存商品、在产品、发出商品等。

(2) 发出存货的计价方法

本公司存货取得时按实际成本计价。原材料、库存商品等发出时采用加权平均法计价。

(3) 存货的盘存制度：

存货采用永续盘存制，并定期盘点存货。

(4) 低值易耗品和包装物的摊销方法

低值易耗品的摊销方法：低值易耗品采用一次摊销法摊销。

包装物的摊销方法：包装物采用一次摊销法摊销。

存货跌价准备的确认标准和计提方法

在资产负债表日，存货按照成本与可变现净值孰低计量。当其可变现净值低于成本时，提取存货跌价准备。可变现净值是按存货的估计售价减去至完工时估计将要发生的成本、估计的销售费用以及相关税费后的金额。在确定存货的可变现净值时，以取得的确凿证据为基础，同时考虑持有存货的目的以及资产负债表日后事项的影响。

本公司存货跌价准备按单个存货项目的成本高于其可变现净值的差额提取。对于数量繁多、单价较低的存货，按存货类别计提存货跌价准备，其中：

①产成品、库存商品和用于出售的材料等直接用于出售的商品存货，在正常生产经营过程中，以该存货的估计售价减去估计的销售费用和相关税费后的金额，确定其可变现净值；为执行销售合同或者劳务合同而持有的存货，其可变现净值以合同价格为基础计算，若持有存货的数量多于销售合同订购数量的，超出部分的存货的可变现净值以一般销售价格为基础计算。

②需要经过加工的材料存货，在正常生产经营过程中，以所生产的产成品的估计售价减去至完工时估计将要发生的成本、估计的销售费用和相关税费后的金额，确定其可变现净值。

计提存货跌价准备后，如果以前减记存货价值的影响因素已经消失，导致存货的可变现净值高于其账面价值的，在原已计提的存货跌价准备金额内予以转回，转回的金额计入当期损益。

适用 不适用

按照组合计提存货跌价准备的组合类别及确定依据、不同类别存货可变现净值的确定依据

适用 不适用

基于库龄确认存货可变现净值的各库龄组合可变现净值的计算方法和确定依据

适用 不适用

17. 合同资产

适用 不适用

18. 持有待售的非流动资产或处置组

适用 不适用

划分为持有待售的非流动资产或处置组的确认标准和会计处理方法

适用 不适用

终止经营的认定标准和列报方法

适用 不适用

19. 长期股权投资

适用 不适用

(1) 确定对被投资单位具有共同控制、重大影响的依据

共同控制，是指按照相关约定对某项安排所共有的控制，并且该安排的相关活动必须经过分享控制权的参与方一致同意后才能决策。在判断是否存在共同控制时，首先判断所有参与方或参与方组合是否集体控制该安排，其次再判断该安排相关活动的决策是否必须经过这些集体控制该安排的参与方一致同意。如果所有参与方或一组参与方必须一致行动才能决定某项安排的相关活动，则认为所有参与方或一组参与方集体控制该安排。如果存在两个或两个以上的参与方组合能够集体控制某项安排的，不构成共同控制。判断是否存在共同控制时，不考虑享有的保护性权利。

重大影响，是指投资方对被投资单位的财务和经营政策有参与决策的权力，但并不能够控制或者与其他方一起共同控制这些政策的制定。在确定能否对被投资单位施加重大影响时，考虑投资方直接或间接持有被投资单位的表决权股份以及投资方及其他方持有的当期可执行潜在表决权在假定转换为对被投资方单位的股权后产生的影响，包括被投资单位发行的当期可转换的认股权证、股份期权及可转换公司债券等的影响。直接或通过子公司间接拥有被投资企业 20%（含

20%) 以上但低于 50% 的表决权股份时, 一般认为对被投资单位具有重大影响。除非有明确证据表明该种情况下不能参与被投资单位的生产经营决策, 不形成重大影响。

(2) 初始投资成本确定

① 企业合并形成的长期股权投资

A. 同一控制下的企业合并, 在合并日按照取得被合并方所有者权益在最终控制方合并财务报表中的账面价值的份额作为长期股权投资的初始投资成本。长期股权投资初始投资成本与支付对价账面价值之间的差额, 调整资本公积中的股本溢价; 资本公积中的股本溢价不足冲减时, 调整留存收益。

B. 非同一控制下的企业合并, 在购买日按照支付的合并对价的公允价值确定的合并成本作为长期股权投资的初始投资成本。因追加投资等原因能够对非同一控制下的被投资单位实施控制的, 按照原持有的股权投资账面价值加上新增投资成本之和作为初始投资成本。

② 除企业合并形成的长期股权投资以外, 其他方式取得的长期股权投资, 按照下列规定确定其初始投资成本:

A. 以支付现金取得的长期股权投资, 按照实际支付的购买价款作为初始投资成本。初始投资成本包括与取得长期股权投资直接相关的费用、税金及其他必要支出。

B. 以发行权益性证券取得的长期股权投资, 按照发行权益性证券的公允价值作为初始投资成本。

C. 通过非货币性资产交换取得的长期股权投资, 如果该项交换具有商业实质且换入资产或换出资产的公允价值能可靠计量, 则以换出资产的公允价值 (有确凿证据证明换入资产的公允价值更加可靠的除外) 和相关税费作为初始投资成本, 换出资产的公允价值与账面价值之间的差额计入当期损益; 若非货币资产交换不同时具备上述两个条件, 则按换出资产的账面价值和相关税费作为初始投资成本。

D. 通过债务重组取得的长期股权投资, 其初始投资成本以所放弃债权的公允价值和可直接归属于该资产的税金等其他成本确定其入账价值, 并将所放弃债权的公允价值与账面价值之间的差额计入当期损益。

(3) 后续计量和损益确认方法

① 成本法核算: 能够对被投资单位实施控制的长期股权投资, 采用成本法核算, 除非投资符合持有待售的条件。除取得投资时实际支付的价款或对价中包含的已宣告但尚未发放的现金股利或利润外, 公司按照享有被投资单位宣告发放的现金股利或利润确认投资收益。

② 权益法核算:

A. 长期股权投资的初始投资成本大于投资时应享有被投资单位可辨认净资产公允价值份额的, 不调整长期股权投资的初始投资成本; 长期股权投资的初始投资成本小于投资时应享有被投资单位可辨认净资产公允价值份额的, 其差额应当计入当期损益, 同时调整长期股权投资的成本。

B. 因追加投资等原因能够对被投资单位施加重大影响或实施共同控制但不构成控制的, 按照

原持有的股权投资的公允价值加上新增投资成本之和，作为改按权益法核算的初始投资成本。原持有的股权投资分类为其他权益工具投资的，其公允价值与账面价值之间的差额，以及原计入其他综合收益的累计利得或损失应当在改按权益法核算的当期从其他综合收益中转出，计入留存收益。

C. 本公司按照应享有或应分担的被投资单位实现的净损益和其他综合收益的份额，分别确认投资收益和其他综合收益，同时调整长期股权投资的账面价值，在确认应享有被投资单位净损益的份额时，以取得投资时被投资单位各项可辨认资产的公允价值为基础，并按照本公司的会计政策及会计期间对被投资单位的净利润进行调整后确认。与被投资单位之间发生的未实现内部交易损益按照享有的比例计算归属于本公司的部分予以抵销，在此基础上确认投资损益。本公司与被投资单位发生的未实现内部交易损失属于资产减值损失的，应全额确认。在确认被投资单位发生的净亏损，以长期股权投资的账面价值以及其他实质上构成对被投资单位净投资的长期权益减记至零为限（公司负有承担额外损失义务的除外），被投资单位以后实现净利润的，公司在收益分享额弥补未确认的亏损分担额后，恢复确认收益分享额。

D. 本公司按照被投资单位宣告分派的利润或现金股利计算应享有的部分，相应减少长期股权投资的账面价值；对于被投资单位除净损益、其他综合收益和利润分配以外所有者权益的其他变动，调整长期股权投资的账面价值并计入所有者权益。

③处置长期股权投资

处置长期股权投资，其账面价值与实际取得价款之间的差额，计入当期损益。采用权益法核算的长期股权投资，采用与被投资单位直接处置相关资产或负债相同的基础，按相应比例将原计入其他综合收益的部分转入当期损益。

A. 因处置部分股权投资等原因丧失了对被投资单位的共同控制或重大影响的，处置后的剩余股权在丧失共同控制或重大影响之日改按《企业会计准则第 22 号——金融工具确认和计量》核算，公允价值与账面价值之间的差额计入当期损益。原股权投资因采用权益法核算而确认的其他综合收益，在终止采用权益法核算时采用与被投资单位直接处置相关资产或负债相同的基础进行会计处理。原股权投资相关的其他所有者权益变动转入当期损益。

B. 因处置部分权益性投资等原因丧失了对被投资单位的控制的，处置后的剩余股权能够对被投资单位实施共同控制或施加重大影响的，改按权益法核算，并对该剩余股权视同自取得时即采用权益法核算进行调整；处置后的剩余股权不能对被投资单位实施共同控制或施加重大影响的，改按《企业会计准则第 22 号——金融工具确认和计量》的有关规定进行会计处理，其在丧失控制之日的公允价值与账面价值间的差额计入当期损益。

20. 投资性房地产

(1). 如果采用成本计量模式的：

投资性房地产是指为赚取租金或资本增值，或两者兼有而持有的房地产：包括已出租的土地使用权、持有并准备增值后转让的土地使用权、已出租的建筑物等。此外，对于本公司持有以备经营出租的空置建筑物，若董事会（或类似机构）作出书面决议，明确表示将其用于经营出租且持有意图短期内不再发生变化的，也作为投资性房地产列报。

本公司对投资性房地产按成本进行初始计量，采用成本模式进行后续计量，按照固定资产或无形资产的会计政策，计提折旧或进行摊销。投资性房地产减值测试方法及减值准备计提方法详见审计报告附注三、20、长期资产减值。

21. 固定资产

(1). 确认条件

适用 不适用

本公司固定资产是指使用寿命超过一个会计年度的为生产商品、提供劳务、出租或经营管理而持有的有形资产。固定资产的确认条件：①该固定资产包含的经济利益很可能流入企业；②该固定资产的成本能够可靠计量。

本公司固定资产按照取得时的实际成本进行初始计量。与固定资产有关的后续支出，在与其有关的经济利益很可能流入本公司且其成本能够可靠计量时，计入固定资产成本；不符合固定资产资本化后续支出条件的固定资产日常修理费用，在发生时按照受益对象计入当期损益或计入相关资产的成本。对于被替换的部分，终止确认其账面价值。

(2). 折旧方法

适用 不适用

类别	折旧方法	折旧年限（年）	残值率	年折旧率
房屋建筑物	直线法	20-50	5%	1.9-4.75%
机器设备	直线法	5-10	5%	9.5-19%
运输设备	直线法	5-10	5%	9.5-19%
办公设备	直线法	5	5%	19%

22. 在建工程

适用 不适用

(1) 在建工程的分类：

在建工程以立项项目分类核算。

(2) 在建工程结转为固定资产的标准和时点：

在建工程按各项工程所发生的实际支出核算，在达到预定可使用状态时转作固定资产。所建造的固定资产已达到预定可使用状态，但尚未办理竣工决算手续的，自达到预定可使用状态之日起，根据工程预算、造价或者工程实际成本等，按估计的价值转入固定资产，并计提固定资产的折旧，待办理了竣工决算手续后再对原估计值进行调整。

本公司房屋建筑物具体转为固定资产的标准和时点为房屋建筑物已竣工验收或已正式交付使用之较早者；需要安装的机器设备具体转为固定资产的标准和时点为已验收或已正式交付使用之较早者。

(3) 在建工程减值准备的确认标准、计提方法：具体详见审计报告附注三、20。

23. 借款费用

适用 不适用

(1) 借款费用资本化的确认原则

本公司发生的借款费用，可直接归属于符合资本化条件的资产的购建或者生产的，予以资本化，计入相关资产成本；其他借款费用，在发生时根据其发生额确认为费用，计入当期损益。

借款费用同时满足以下条件时予以资本化：（1）资产支出已经发生，资产支出包括为购建或者生产符合资本化条件的资产而以支付现金、转移非现金资产或者承担带息债务形式发生的支出；

（2）借款费用已经发生；（3）为使资产达到预定可使用或者可销售状态所必要的购建或者生产活动已经开始。

(2) 借款费用资本化期间

符合资本化条件的资产在购建或者生产过程中发生非正常中断、且中断时间连续超过 3 个月的，暂停借款费用的资本化。在中断期间发生的借款费用应当确认为费用，计入当期损益，直至资产的购建或者生产活动重新开始。如果中断是所购建或者生产的符合资本化条件的资产达到预定可使用或者可销售状态必要的程序，借款费用的资本化应当继续进行。

购建或者生产符合资本化条件的资产达到预定可使用或者可销售状态时，借款费用停止资本化。在符合资本化条件的资产达到预定可使用或者可销售状态之后所发生的借款费用，在发生时根据其发生额确认为费用，计入当期损益。

(3) 借款费用资本化率以及资本化金额的计算方法

为购建或者生产符合资本化条件的资产而借入专门借款的，以专门借款当期实际发生的利息费用，减去将尚未动用的借款资金存入银行取得的利息收入或者进行暂时性投资取得的投资收益后的金额，确定为专门借款利息费用的资本化金额，并应当在资本化期间内，将其计入符合资本化条件的资产成本。为购建或者生产符合资本化条件的资产占用了一般借款的，根据累计资产支出超过专门借款部分的资产支出加权平均数乘以所占用一般借款的资本化率，确定资本化金额。资本化率根据一般借款的加权平均利率计算确定。

资本化期间内，外币专门借款本金及利息所产生的汇兑差额全部予以资本化，除外币专门借款之外的其他外币借款本金及其利息所产生的汇兑差额计入当期损益。

24. 生物资产

适用 不适用

25. 油气资产

□适用 √不适用

26. 无形资产**(1). 使用寿命及其确定依据、估计情况、摊销方法或复核程序**

√适用 □不适用

本公司无形资产分为土地使用权、电脑软件等。

(1) 无形资产的计价方法：

本公司无形资产按照成本进行初始计量。

(2) 使用寿命及其确定依据、估计情况及摊销方法

使用寿命有限的无形资产，其应摊销金额在使用寿命内按直线法摊销，来源于合同性权利或其他法定权利的无形资产，其使用寿命不应超过合同性权利或其他法定权利的期限；合同性权利或其他法定权利在到期时因续约等延续、且有证据表明企业续约不需要付出大额成本的，续约期计入使用寿命。合同或法律没有规定使用寿命的，本公司综合各方面因素判断，以确定无形资产能为企业带来经济利益的期限。按照上述方法仍无法合理确定无形资产带来经济利益期限的，该项无形资产作为使用寿命不确定的无形资产，不作摊销，并于每会计年度内对使用寿命不确定的无形资产的使用寿命进行复核，如有证据表明无形资产的使用寿命是有限的，应当估计其使用寿命，并按使用寿命有限的无形资产核算方法进行处理。

本公司使用寿命有限的无形资产其使用寿命确认依据、估计情况如下：

项 目	预计使用寿命	依据
土地使用权	40-50 年	法定使用权
电脑软件	2-5 年	参考能为公司带来经济利益的期限确定使用寿命

经复核，本期末无形资产的使用寿命及摊销方法与以前估计未有不同。

(3) 无形资产减值准备的确认标准、计提方法

具体详见审计报告附注三、20。

(2). 研发支出的归集范围及相关会计处理方法

√适用 □不适用

本公司将与开展研发活动直接相关的各项费用归集为研发支出，包括直接发生的研发人员工资、直接材料、相关设备折旧费与长期待摊费用、设计费以及其他费用等。

本公司划分研究开发项目研究阶段支出和开发阶段的支出的具体标准如下：

公司将内部研究开发项目区分为研究阶段和开发阶段。研究阶段是指为获取并理解新的科学或技术知识而进行的独创性的有计划调查阶段。开发阶段是指已完成研究阶段，在进行商业性生产或使用前，将研究成果或其他知识应用于某项计划或设计，以生产出新的或具有实质性改进的材料、装置、产品等阶段。

公司根据上述划分研究阶段、开发阶段的标准，归集相应阶段的支出。研究阶段发生的支出应当于发生时计入当期损益；开发阶段的支出，在同时满足下列条件时，确认为无形资产：

①完成该无形资产以使其能够使用或出售在技术上具有可行性。

②具有完成该无形资产并使用或出售的意图。

③无形资产产生未来经济利益的方式，包括能够证明运用该无形资产生产的产品存在市场或无形资产自身存在市场；无形资产将在内部使用时，证明其有用性。

④有足够的技术、财务资源和其他资源支持，以完成该无形资产的开发，并有能力使用或出售该无形资产。

⑤归属于该无形资产开发阶段的支出能够可靠计量。

27. 长期资产减值

适用 不适用

(1) 适用范围

资产减值主要包括长期股权投资、采用成本模式进行后续计量的投资性房地产、固定资产、在建工程、无形资产、使用权资产等。

(2) 长期资产的减值测试方法及会计处理方法

在资产负债表日，公司判断长期资产是否存在可能发生减值的迹象，若存在减值迹象的，则进行减值测试。因企业合并所形成的商誉和使用寿命不确定的无形资产，无论是否存在减值迹象，每年均进行减值测试。

公司以单项资产为基础估计其可收回金额；难以对单项资产的可收回金额进行估计的，以该资产所属的资产组为基础确定资产组的可收回金额。资产组的认定，以资产组产生的主要现金流入是否独立于其他资产或者资产组的现金流入为依据。可收回金额根据资产的公允价值减去处置费用后的净额与资产预计未来现金流量的现值两者之间较高者确定。可收回金额的计量结果表明，资产的可收回金额低于其账面价值的，将资产的账面价值减记至可收回金额，减记的金额确认为资产减值损失，计入当期损益，同时计提相应的资产减值准备。资产减值损失确认后，减值资产的折旧或者摊销费用在未来期间作相应调整，以使该资产在剩余使用寿命内，系统地分摊调整后的资产账面价值（扣除预计净残值）。

对于因合并形成的商誉的账面价值，自购买日起按照合理的方法分摊至相关的资产组；难以分摊至相关的资产组的，将其分摊至相关的资产组组合。相关的资产组或资产组组合，是能够从企业合并的协同效应中受益的资产组或者资产组组合，且不大于公司确定的报告分部。

在对包含商誉的相关资产组或者资产组组合进行减值测试时，如与商誉相关的资产组或者资产组组合存在减值迹象的，先对不包含商誉的资产组或者资产组组合进行减值测试，计算可收回金额，并与相关账面价值相比较，确认相应的减值损失，再对包含商誉的资产组或者资产组组合进行减值测试，比较这些相关资产组或者资产组组合的账面价值（包括所分摊的商誉的账面价值

部分) 与其可收回金额, 如相关资产组或者资产组组合的可收回金额低于其账面价值的, 确认商誉的减值损失。

上述资产减值损失一经确认, 以后期间不予转回价值得以恢复的部分。

28. 长期待摊费用

适用 不适用

长期待摊费用是公司已经发生但应由本期和以后各期分担的分摊期限在一年以上的各项费用, 以实际发生的支出入账并在其预计受益期内按直线法平均法进行摊销。如果长期待摊费用项目不能使以后会计期间受益的, 则将尚未摊销的该项目的摊余价值全部转入当期损益。

29. 合同负债

适用 不适用

合同负债反映本公司已收或应收客户对价而应向客户转让商品的义务。本公司在向客户转让商品之前, 客户已经支付了合同对价或本公司已经取得了无条件收取合同对价权利的, 在客户实际支付款项与到期应支付款项孰早时点, 按照已收或应收的金额确认合同负债。

同一合同下的合同资产和合同负债以净额列示, 不同合同下的合同资产和合同负债不予抵销。

30. 职工薪酬

(1). 短期薪酬的会计处理方法

适用 不适用

(1) 职工薪酬的范围

职工薪酬, 是指公司为获得职工提供的服务或解除劳动关系而给予的各种形式的报酬或补偿。职工薪酬包括短期薪酬、离职后福利、辞退福利和其他长期职工福利。企业提供给职工配偶、子女、受赡养人、已故员工遗属及其他受益人等的福利, 也属于职工薪酬。

(2) 短期薪酬

本公司在职工提供相关服务的会计期间, 将实际发生的职工工资、奖金、津贴和补贴, 职工福利费, 医疗保险费、工伤保险费和生育保险费等社会保险费, 住房公积金, 工会经费和职工教育经费等确认为负债, 并计入当期损益或相关资产成本。如果该负债预期在职工提供相关服务的年度报告期结束后十二个月内不能完全支付, 且财务影响重大的, 则该负债将以折现后的金额计量。

(2). 离职后福利的会计处理方法

适用 不适用

离职后福利, 是指为获得职工提供的服务而在职工退休或与企业解除劳动关系后, 提供的各种形式的报酬和福利, 短期薪酬和辞退福利除外。本公司将离职后福利计划分类为设定提存计划和设定受益计划。

① 设定提存计划

公司设定提存计划主要包含基本养老保险、失业保险等，在职工为其提供服务的会计期间，将根据设定提存计划计算的应缴存金额确认为负债，并计入当期损益或相关资产成本。

②设定受益计划

本公司设定受益计划的会计处理如下：

A. 根据预期累计福利单位法，采用无偏且相互一致的精算假设对有关人口统计变量和财务变量等作出估计，计量设定受益计划所产生的义务，并确定相关义务的所属期间。同时，对设定受益计划所产生的义务予以折现，以确定设定受益计划义务的现值和当期服务成本；

B. 设定受益计划存在资产的，将设定受益计划义务现值减去设定受益计划资产公允价值所形成的赤字或盈余确认为一项设定受益计划净负债或净资产。设定受益计划存在盈余的，以设定受益计划的盈余和资产上限两项的孰低者计量设定受益计划净资产；

C. 期末将设定受益计划产生的职工薪酬成本确认为服务成本、设定受益计划净负债或净资产的利息净额以及重新计量设定受益计划净负债或净资产所产生的变动等三部分，其中服务成本和设定受益计划净负债或净资产的利息净额计入当期损益或相关资产成本，重新计量设定受益计划净负债或净资产所产生的变动计入其他综合收益，并且在后续会计期间不允许转回至损益，但可以在权益范围内转移这些在其他综合收益确认的金额。

(3). 辞退福利的会计处理方法

√适用 不适用

辞退福利，是指公司在职工劳动合同到期之前解除与职工的劳动关系，或者为鼓励职工自愿接受裁减而给予职工的补偿。公司向职工提供辞退福利的，在下列两者孰早日确认辞退福利产生的职工薪酬负债，并计入当期损益：①企业不能单方面撤回因解除劳动关系计划或裁减建议所提供的辞退福利时。②企业确认与涉及支付辞退福利的重组相关的成本或费用时。

(4). 其他长期职工福利的会计处理方法

√适用 不适用

本公司向职工提供的其他长期职工福利，符合设定提存计划的，按照设定提存计划进行会计处理，除此之外按照设定收益计划进行会计处理。为简化相关会计处理，将其产生的职工薪酬成本确认为服务成本、其他长期职工福利净负债或净资产的利息净额以及重新计量其他长期职工福利净负债或净资产所产生的变动等组成项目的总净额计入当期损益或相关资产成本。

31. 预计负债

√适用 不适用

(1) 预计负债的确认标准

如果与或有事项相关的义务同时符合以下条件，本公司将其确认为预计负债：①该义务是本公司承担的现时义务；②该义务的履行很可能导致经济利益流出企业；③该义务的金额能够可靠地计量。

(2) 预计负债的计量方法

预计负债按照履行现时义务所需支出的最佳估计数进行精算并初始计量。在确定最佳估计数时，综合考虑与或有事项有关的风险、不确定性和货币时间价值等因素。对于货币时间价值影响重大的，通过对相关未来现金流出进行折现后确定最佳估计数。

所需支出存在一个连续范围，且该范围内各种结果发生的可能性相同的最佳估计数按该范围的中间值确定；在其他情况下，最佳估计数按如下方法确定：①或有事项涉及单个项目时，最佳估计数按最可能发生金额确定；②或有事项涉及多个项目时，最佳估计数按各种可能发生额及其发生概率计算确定；

公司清偿预计负债所需支出全部或部分预期由第三方或其他方补偿的，则补偿金额在基本确定能收到时，作为资产单独确认。确认的补偿金额不超过所确认预计负债的账面价值。

32. 股份支付

适用 不适用

(1) 股份支付的种类

本公司的股份支付是为获取职工和其他方提供服务而授予权益工具或者承担以权益工具为基础确定的负债的交易，分为以权益结算的股份支付和以现金结算的股份支付。

(2) 权益工具公允价值的确定方法

对于授予的期权等权益工具存在活跃市场的，按照活跃市场中的报价确定其公允价值。对于授予的期权等权益工具不存在活跃市场的，采用期权定价模型等确定其公允价值，选用的期权定价模型至少应当考虑以下因素：①期权的行权价格；②期权的有效期；③标的股份的现行价格；④股价预计波动率；⑤股份的预计股利；⑥期权有效期内的无风险利率；⑦分期行权的股份支付。

(3) 确认可行权权益工具最佳估计的依据

等待期内每个资产负债表日，公司根据最新取得的可行权职工人数变动等后续信息作出最佳估计，修正预计可行权的权益工具数量。在可行权日，最终预计可行权权益工具的数量应当与实际可行权数量一致。

(4) 实施、修改、终止股份支付计划的相关会计处理

①以权益结算的股份支付

授予后立即可行权的换取职工服务的以权益结算的股份支付，在授予日按照权益工具的公允价值计入相关成本或费用，相应调整资本公积。完成等待期内的服务或达到规定业绩条件才可行权的换取职工服务的以权益结算的股份支付，在等待期内的每个资产负债表日，以对可行权权益工具数量的最佳估计为基础，按权益工具授予日的公允价值，将当期取得的服务计入相关成本或费用，相应调整资本公积。

换取其他方服务的权益结算的股份支付，如果其他方服务的公允价值能够可靠计量的，按照其他方服务在取得日的公允价值计量；如果其他方服务的公允价值不能可靠计量，但权益工具的

公允价值能够可靠计量的，按照权益工具在服务取得日的公允价值计量，计入相关成本或费用，相应增加所有者权益。

②以现金结算的股份支付

授予后立即可行权的换取职工服务的以现金结算的股份支付，在授予日按公司承担负债的公允价值计入相关成本或费用，相应增加负债。完成等待期内的服务或达到规定业绩条件才可行权的换取职工服务的以现金结算的股份支付，在等待期内的每个资产负债表日，以对可行权情况的最佳估计为基础，按公司承担负债的公允价值，将当期取得的服务计入相关成本或费用和相应的负债。

③修改、终止股份支付计划

如果修改增加了所授予的权益工具的公允价值，公司按照权益工具公允价值的增加相应地确认取得服务的增加；如果修改增加了所授予的权益工具的数量，公司将增加的权益工具的公允价值相应地确认为取得服务的增加；如果公司按照有利于职工的方式修改可行权条件，公司在处理可行权条件时，考虑修改后的可行权条件。如果修改减少了授予的权益工具的公允价值，公司继续以权益工具在授予日的公允价值为基础，确认取得服务的金额，而不考虑权益工具公允价值的减少；如果修改减少了授予的权益工具的数量，公司将减少部分作为已授予的权益工具的取消来进行处理；如果以不利于职工的方式修改了可行权条件，在处理可行权条件时，不考虑修改后的可行权条件。

如果公司在等待期内取消了所授予的权益工具或结算了所授予的权益工具（因未满足可行权条件而被取消的除外），则将取消或结算作为加速可行权处理，立即确认原本在剩余等待期内确认的金额。在取消或结算时支付给职工的所有款项均应作为权益的回购处理，回购支付的金额高于该权益工具在回购日公允价值的部分，计入当期费用。如果回购其职工已可行权的权益工具，借记所有者权益，回购支付的金额高于该权益工具在回购日公允价值的部分，计入当期费用。

33. 优先股、永续债等其他金融工具

适用 不适用

34. 收入

(1). 按照业务类型披露收入确认和计量所采用的会计政策

适用 不适用

(1) 收入的确认和计量所采用的会计政策

本公司在履行了合同中的履约义务，即在客户取得相关商品控制权时确认收入。取得相关商品控制权，是指能够主导该商品的使用并从中获得几乎全部的经济利益，也包括有能力阻止其他方主导该商品的使用并从中获得几乎全部的经济利益。

合同中包含两项或多项履约义务的，本公司在合同开始日，按照各单项履约义务所承诺商品的单独售价的相对比例，将交易价格分摊至各单项履约义务，按照分摊至各单项履约义务的交易

价格计量收入。交易价格发生后续变动的, 本公司按照在合同开始日所采用的基础将该后续变动金额分摊至合同中的履约义务。对于合同开始日之后单独售价的变动不再重新分摊交易价格。

交易价格是本公司因向客户转让商品而预期有权收取的对价金额, 不包括代第三方收取的款项以及本公司预期将退还给客户的款项。在确定合同交易价格时, 如果存在可变对价, 本公司按照期望值或最可能发生金额确定可变对价的最佳估计数, 并以不超过在相关不确定性消除时累计已确认收入极可能不会发生重大转回的金额计入交易价格。合同中如果存在重大融资成分, 本公司将根据客户在取得商品控制权时即以现金支付的应付金额确定交易价格, 该交易价格与合同对价之间的差额, 在合同期间内采用实际利率法摊销, 对于客户取得商品控制权与客户支付价款间隔不超过一年的, 本公司不考虑其中的融资成分。因转让商品而有权向客户收取的对价是非现金形式时, 本公司按照非现金对价在合同开始日的公允价值确定交易价格。非现金对价公允价值不能合理估计的, 本公司参照其承诺向客户转让商品的单独售价间接确定交易价格。本公司预期将退还给客户的款项, 除了为自客户取得其他可明确区分商品外, 将该应付对价冲减交易价格。应付客户对价超过自客户取得的可明确区分商品公允价值的, 超过金额作为应付客户对价冲减交易价格。自客户取得的可明确区分商品公允价值不能合理估计的, 本公司将应付客户对价全额冲减交易价格。在对应付客户对价冲减交易价格进行会计处理时, 本公司在确认相关收入与支付(或承诺支付)客户对价二者孰晚的时点冲减当期收入。

满足下列条件之一的, 属于在某一时段内履行履约义务; 否则, 属于在某一时点履行履约义务:

①客户在本公司履约的同时即取得并消耗本公司履约所带来的经济利益;

②客户能够控制本公司履约过程中在建的商品;

③本公司履约过程中所产出的商品具有不可替代用途, 且本公司在整个合同期间内有权就累计至今已完成的履约部分收取款项。

对于在某一时段内履行的履约义务, 本公司在该段时间内按照履约进度确认收入, 但是, 履约进度不能合理确定的除外。本公司按照投入法(或产出法)确定提供服务的履约进度。当履约进度不能合理确定时, 本公司已经发生的成本预计能够得到补偿的, 按照已经发生的成本金额确认收入, 直到履约进度能够合理确定为止。

对于在某一时点履行的履约义务, 本公司在客户取得相关商品控制权时点确认收入。在判断客户是否已取得商品控制权时, 本公司会考虑下列迹象:

①本公司就该商品享有现时收款权利, 即客户就该商品负有现时付款义务;

②本公司已将该商品的法定所有权转移给客户, 即客户已拥有了该商品的法定所有权;

③本公司已将该商品实物转移给客户, 即客户已占有该商品实物;

④本公司已将该商品所有权上的主要风险和报酬转移给客户, 即客户已取得该商品所有权上的主要风险和报酬;

⑤客户已接受该商品。

销售退回条款

对于附有销售退回条款的销售，公司在客户取得相关商品控制权时，按照因向客户转让商品而预期有权取得的对价金额确认收入，按照预期因销售退回将退还的金额确认为预计负债；同时，按照预期将退回商品转让时的账面价值，扣除收回该商品预计发生的成本（包括退回商品的价值减损）后的余额，确认为一项资产，即应收退货成本，按照所转让商品转让时的账面价值，扣除上述资产成本的净额结转成本。每一资产负债表日，公司重新估计未来销售退回情况，并对上述资产和负债进行重新计量。

质保义务

根据合同约定、法律规定等，本公司为所销售的商品、所建造的工程等提供质量保证。对于为向客户保证所销售的商品符合既定标准的保证类质量保证，本公司按照《企业会计准则第13号——或有事项》进行会计处理。对于为向客户保证所销售的商品符合既定标准之外提供了一项单独服务的服务类质量保证，本公司将其作为一项单项履约义务，按照提供商品和服务类质量保证的单独售价的相对比例，将部分交易价格分摊至服务类质量保证，并在客户取得服务控制权时确认收入。在评估质量保证是否在向客户保证所销售商品符合既定标准之外提供了一项单独服务时，本公司考虑该质量保证是否为法定要求、质量保证期限以及本公司承诺履行任务的性质等因素。

主要责任人与代理人

本公司根据在向客户转让商品或服务前是否拥有对该商品或服务的控制权，来判断从事交易时本公司的身份是主要责任人还是代理人。本公司在向客户转让商品或服务前能够控制该商品或服务的，本公司是主要责任人，按照已收或应收对价总额确认收入。否则，本公司为代理人，按照预期有权收取的佣金或手续费的金额确认收入，该金额应当按照已收或应收对价总额扣除应支付给其他相关方的价款后的净额，或者按照既定的佣金金额或比例等确定。

客户未行使的合同权利

本公司向客户预收销售商品或服务款项的，首先将该款项确认为负债，待履行了相关履约义务时再转为收入。当本公司预收款项无需退回，且客户可能会放弃其全部或部分合同权利时，本公司预期将有权获得与客户所放弃的合同权利相关的金额的，按照客户行使合同权利的模式按比例将上述金额确认为收入；否则，本公司只有在客户要求履行剩余履约义务的可能性极低时，才将上述负债的相关余额转为收入。

合同变更

(2) 按照本公司业务类型具体收入确认原则和计量方法

本公司收入主要包括：

业务类型	具体收入确认原则
经销商模式	货物按合同交运至经销商或经销商指定物流公司并取得货物承运单时，确认收入
电商模式	货物按约定交付电商客户、如需安装的订单已安装完毕、电商平台确认交易完成时，确认收入
直营模式	货物已交付客户、如需安装的订单已安装完毕并取得客户签字确认的安装回执时，确认收入

35. 合同成本

√适用 □不适用

合同成本包括合同履约成本与合同取得成本。

为取得合同发生的增量成本是指本公司不取得合同就不会发生的成本（如销售佣金等）。该成本预期能够收回的，本公司将其作为合同取得成本确认为一项资产。本公司为取得合同发生的、除预期能够收回的增量成本之外的其他支出于发生时计入当期损益。

为履行合同发生的成本，不适用存货、固定资产或无形资产等相关准则的规范范围的，且同时满足下列条件的，本公司将其作为合同履约成本确认为一项资产：

- （1）该成本与一份当前或预期取得的合同直接相关，包括直接人工、直接材料、制造费用（或类似费用）、明确由客户承担的成本以及仅因该合同而发生的其他成本；
- （2）该成本增加了企业未来用于履行履约义务的资源；
- （3）该成本预期能够收回。

合同取得成本确认的资产和合同履约成本确认的资产采用与该资产相关的商品或服务收入确认相同的基础进行摊销，计入当期损益。

与合同成本有关的资产，其账面价值高于下列两项差额的，本公司对超出部分计提减值准备，并确认为资产减值损失：

- （1）企业因转让与该资产相关的商品预期能够取得的剩余对价；
- （2）为转让该相关商品估计将要发生的成本。

以前期间减值的因素之后发生变化，使得（1）减（2）的差额高于该资产账面价值的，应当转回原已计提的资产减值准备，并计入当期损益，但转回后的资产账面价值不应超过假定不计提减值准备情况下该资产在转回日的账面价值。

36. 政府补助

√适用 □不适用

- （1）政府补助的确认

本公司在能够满足政府补助所附条件且能够收到政府补助时确认政府补助。政府补助为货币性资产的，按收到或应收的金额计量；政府补助为非货币性资产的，按公允价值计量，如公允价值不能可靠取得，则按名义金额计量。

与资产相关的政府补助，是指本公司取得的、用于购建或以其他方式形成长期资产的政府补助；除此之外，作为与收益相关的政府补助。对于政府文件未明确规定补助对象的，能够形成长期资产的，与资产价值相对应的政府补助部分作为与资产相关的政府补助，其余部分作为与收益相关的政府补助；难以区分的，将政府补助整体作为与收益相关的政府补助。

(2) 政府补助的会计处理

①与资产相关的政府补助，确认为递延收益，在相关资产使用寿命内按照合理、系统的方法分期计入损益。按照名义金额计量的政府补助，直接计入当期损益。

②与收益相关的政府补助，用于补偿以后期间的相关费用和损失的，确认为递延收益，并在确认相关费用的期间计入当期损益或冲减相关成本；用于补偿已经发生的相关费用和损失的，直接计入当期损益。

与企业日常活动相关的政府补助，按照经济业务实质，计入其他收益。与企业日常活动无关的政府补助，计入营业外收支。

已确认的政府补助需要退回的，在需要退回的当期分情况按照以下规定进行会计处理：①初始确认时冲减相关资产账面价值的，调整资产账面价值；②存在相关递延收益的，冲减相关递延收益账面余额，超出部分计入当期损益；③属于其他情况的，直接计入当期损益。

37. 递延所得税资产/递延所得税负债

适用 不适用

所得税费用的会计处理采用资产负债表债务法核算。资产负债表日，公司按照可抵扣暂时性差异与适用所得税税率计算的结果，确认递延所得税资产及相应的递延所得税收益；按照应纳税暂时性差异与适用企业所得税税率计算的结果，确认递延所得税负债及相应的递延所得税费用。

(1) 递延所得税资产的确认

公司以很可能取得用来抵扣可抵扣暂时性差异的应纳税所得额为限，确认由可抵扣暂时性差异产生的递延所得税资产。但是同时具有下列特征的交易（除初始确认的资产和负债导致产生等额应纳税暂时性差异和可抵扣暂时性差异的单项交易以外）中因资产或负债的初始确认所产生的递延所得税资产不予确认：A：该项交易不是企业合并；B：交易发生时既不影响会计利润也不影响应纳税所得额（或可抵扣亏损）。

公司对与子公司、联营公司及合营企业投资相关的可抵扣暂时性差异，同时满足下列条件的，确认相应的递延所得税资产：暂时性差异在可预见的未来很可能转回；未来很可能获得用来抵扣暂时性差异的应纳税所得额。

公司对于能够结转以后年度的可抵扣亏损和税款抵减，以很可能获得用来抵扣可抵扣亏损和税款抵减的未来应纳税所得额为限，确认相应的递延所得税资产。

(2) 递延所得税负债的确认

除下列情况产生的递延所得税负债以外，本公司确认所有应纳税暂时性差异产生的递延所得税负债：A：商誉的初始确认；B：同时满足具有下列特征的交易（除初始确认的资产和负债导致产生等额应纳税暂时性差异和可抵扣暂时性差异的单项交易以外）中产生的资产或负债的初始确认：①该项交易不是企业合并；②交易发生时既不影响会计利润也不影响应纳税所得额（或可抵扣亏损）；C：公司对与子公司、联营公司及合营企业投资产生相关的应纳税暂时性差异，同时满足下列条件的：①投资企业能够控制暂时性差异的转回的时间；②该暂时性差异在可预见的未来很可能不会转回。

资产负债表日，本公司对递延所得税资产和递延所得税负债，按照预期收回该资产或清偿该负债期间的适用税率计量，并反映资产负债表日预期收回资产或清偿负债方式的所得税影响。

资产负债表日，本公司对递延所得税资产的账面价值进行复核。如果未来期间很可能无法获得足够的应纳税所得额用以抵扣递延所得税资产的利益，减记递延所得税资产的账面价值。在很可能获得足够的应纳税所得额时，减记的金额予以转回。

(3) 递延所得税资产和递延所得税负债以净额列示的依据

资产负债表日，递延所得税资产和递延所得税负债在同时满足下列条件时以抵销后的净额列示：

- ①本公司内该纳税主体拥有以净额结算当期所得税资产和当期所得税负债的法定权利；
- ②递延所得税资产和递延所得税负债是与同一税收征管部门对本公司内同一纳税主体征收的所得税相关。

38. 租赁

√适用 □不适用

作为承租方对短期租赁和低价值资产租赁进行简化处理的判断依据和会计处理方法

√适用 □不适用

(1) 租赁的识别

在合同开始日，公司评估合同是否为租赁或者包含租赁。如果合同中一方让渡了在一定期间内控制一项或多项已识别资产使用的权利以换取对价，则该合同为租赁或者包含租赁。为确定合同是否让渡了在一定期间内控制已识别资产使用的权利，公司进行如下评估：①合同是否涉及已识别资产的使用。已识别资产可能由合同明确指定或在资产可供客户使用时隐性指定，并且该资产在物理上可区分，或者如果资产的某部分产能或其他部分在物理上不可区分但实质上代表了该资产的全部产能，从而使客户获得因使用该资产所产生的几乎全部经济利益。如果资产的供应方在整个使用期间拥有对该资产的实质性替换权，则该资产不属于已识别资产；②承租人是否有权

获得在使用期间内因使用已识别资产所产生的几乎全部经济利益；③承租人是否有权在该使用期间主导已识别资产的使用。

(2) 租赁的分拆和合并

合同中同时包含多项单独租赁的，公司将合同予以分拆，并分别对各项单独租赁进行会计处理。同时符合下列条件的，使用已识别资产的权利构成合同中的一项单独租赁：①承租人可从单独使用该资产或将其与易于获得的其他资源一起使用中获利；②该资产与合同中的其他资产不存在高度依赖或高度关联关系。

企业与同一交易方或其关联方在同一时间或相近时间订立的两份或多份包含租赁的合同，在符合下列条件之一时，应当合并为一份合同进行会计处理：①该两份或多份合同基于总体商业目的而订立并构成一揽子交易，若不作为整体考虑则无法理解其总体商业目的。②该两份或多份合同中的某份合同的对价金额取决于其他合同的定价或履行情况。③该两份或多份合同让渡的资产使用权合起来构成一项单独租赁。

(3) 短期租赁和低价值资产租赁

短期租赁，是指在租赁期开始日，租赁期不超过 12 个月且不包含购买选择权的租赁。低价值资产租赁，是指单项租赁资产为全新资产时的价值低于人民币 40,000 元的租赁。公司转租或预期转租租赁资产的，原租赁不属于低价值资产租赁。公司选择对短期租赁和低价值资产租赁不确认使用权资产和租赁负债，并将相关的租赁付款额在租赁期内各个期间按照直线法计入当期损益或相关资产成本。

(4) 本公司作为承租人

除采用简化处理的短期租赁和低价值资产租赁外，在租赁期开始日，公司对租赁确认使用权资产和租赁负债。

①使用权资产

使用权资产按照成本进行初始计量，该成本包括：

- A. 租赁负债的初始计量金额；
- B. 在租赁期开始日或之前支付的租赁付款额，存在租赁激励的，扣除已享受的租赁激励相关金额；
- C. 承租人发生的初始直接费用；
- D. 承租人为拆卸及移除租赁资产、复原租赁资产所在场地或将租赁资产恢复至租赁条款约定状态预计将发生的成本。

公司按照直线法对使用权资产计提折旧。能够合理确定租赁期届满时取得租赁资产所有权的，公司在租赁资产剩余使用寿命内计提折旧。无法合理确定租赁期届满时能够取得租赁资产所有权的，公司在租赁期与租赁资产剩余使用寿命两者孰短的期间内计提折旧。

②租赁负债

在租赁期开始日，公司将尚未支付的租赁付款额的现值确认为租赁负债。租赁付款额包括：

A. 固定付款额及实质固定付款额，存在租赁激励的，扣除租赁激励相关金额；B. 取决于指数或比率的可变租赁付款额；C. 购买选择权的行权价格，前提是承租人合理确定将行使该选择权；D. 行使终止租赁选择权需支付的款项，前提是租赁期反映出承租人将行使终止租赁选择权；E. 根据承租人提供的担保余值预计应支付的款项。

计算租赁付款额现值时采用租赁内含利率作为折现率，无法确定租赁内含利率的，采用公司增量借款利率作为折现率。租赁付款额与其现值之间的差额作为未确认融资费用，在租赁期各个期间内按照确认租赁付款额现值的折现率确认利息费用，并计入当期损益。未纳入租赁负债计量的可变租赁付款额于实际发生时计入当期损益。

租赁期开始日后，当实质固定付款额发生变动、担保余值预计的应付金额发生变化、用于确定租赁付款额的指数或比率发生变动、购买选择权、续租选择权或终止选择权的评估结果或实际行权情况发生变化时，公司按照变动后的租赁付款额的现值重新计量租赁负债，并相应调整使用权资产的账面价值，如使用权资产账面价值已调减至零，但租赁负债仍需进一步调减的，将剩余金额计入当期损益。

（5）本公司作为出租人

在租赁开始日，公司将实质上转移了与租赁资产所有权有关的几乎全部风险和报酬的租赁划分为融资租赁，除此之外的均为经营租赁。

①经营租赁

经营租赁的租赁收款额在租赁期内各个期间按照直线法确认为租金收入。公司将发生的与经营租赁有关的初始直接费用予以资本化，在租赁期内按照与租金收入确认相同的基础分摊计入当期损益。未计入租赁收款额的可变租赁付款额在实际发生时计入当期损益。

②融资租赁

在租赁开始日，公司对融资租赁确认应收融资租赁款，并终止确认融资租赁资产。公司对应收融资租赁款进行初始计量时，将租赁投资净额作为应收融资租赁款的入账价值。租赁投资净额为未担保余值和租赁期开始日尚未收到的租赁收款额按照租赁内含利率折现的现值之和。公司按照固定的周期性利率计算并确认租赁期内各个期间的利息收入。应收融资租赁款的终止确认和减值详见审计报告附注“三、11、金融工具”。未纳入租赁投资净额计量的可变租赁付款额在实际发生时计入当期损益。

（6）租赁变更

①本公司作为承租人

租赁发生变更且同时符合下列条件的，公司将该租赁变更作为一项单独租赁进行会计处理：

A. 该租赁变更通过增加一项或多项租赁资产的使用权而扩大了租赁范围；B. 增加的对价与租赁范围扩大部分的单独价格按该合同情况调整后的金额相当。

租赁变更未作为一项单独租赁进行会计处理的，在租赁变更生效日，公司重新分摊变更后合同的对价，重新确定租赁期，并按照变更后租赁付款额和修订后的折现率计算的现值重新计量租赁负债。

租赁变更导致租赁范围缩小或租赁期缩短的，本公司相应调减使用权资产的账面价值，并将部分终止或完全终止租赁的相关利得或损失计入当期损益。其他租赁变更导致租赁负债重新计量的，本公司相应调整使用权资产的账面价值。

②本公司作为出租人

属于经营租赁发生变更的，公司自变更生效日起将其作为一项新租赁进行会计处理，与变更前租赁有关的预收或应收租赁收款额应当视为新租赁的收款额。

属于融资租赁发生变更且同时符合下列条件的，公司将该租赁变更作为一项单独租赁进行会计处理：A. 该租赁变更通过增加一项或多项租赁资产的使用权而扩大了租赁范围；B. 增加的对价与租赁范围扩大部分的单独价格按该合同情况调整后的金额相当。

属于融资租赁的变更未作为一项单独租赁进行会计处理，若变更在租赁开始日生效，该租赁会被分类为经营租赁的，公司自租赁变更生效日开始将其作为一项新租赁进行会计处理，并以租赁变更生效日前的租赁投资净额作为租赁资产的账面价值；若变更在租赁开始日生效，该租赁会被分类为融资租赁的，公司按照《企业会计准则第 22 号——金融工具确认和计量》关于修改或重新议定合同的规定进行会计处理。

(7) 售后租回交易

本公司按照审计报告附注 26、收入的规定评估确定售后租回交易中的资产转让是否属于销售。

①本公司作为承租人

售后租回交易中的资产转让属于销售的，公司按原资产账面价值中与租回获得的使用权有关的部分，计量售后租回所形成的使用权资产，并仅就转让至出租人的权利确认相关利得或损失。如果销售对价的公允价值与资产的公允价值不同，或者出租人未按市场价格收取租金，公司将销售对价低于市场价格的款项作为预付租金进行会计处理，将高于市场价格的款项作为出租人向承租人提供的额外融资进行会计处理；同时按照公允价值调整相关销售利得或损失。售后租回交易中的资产转让不属于销售的，公司继续确认被转让资产，同时确认一项与转让收入等额的金融负债。

②本公司作为出租人

售后租回交易中的资产转让属于销售的，公司按照资产购买进行相应会计处理，并根据租赁准则对资产出租进行会计处理。如果销售对价的公允价值与资产的公允价值不同，或者公司未按市场价格收取租金，公司将销售对价低于市场价格的款项作为预收租金进行会计处理，将高于市场价格的款项作为公司向承租人提供的额外融资进行会计处理；同时按市场价格调整租金收入。售后租回交易中的资产转让不属于销售的，公司确认一项与转让收入等额的金融资产。

作为出租方的租赁分类标准和会计处理方法

适用 不适用

39. 其他重要的会计政策和会计估计

适用 不适用

(1) 回购本公司股份

公司回购自身权益工具支付的对价和交易费用，应当减少所有者权益。

公司按法定程序报经批准采用收购本公司股票方式减资，按注销股票面值总额减少股本，购回股票支付的价款（含交易费用）与股票面值的差额调整所有者权益，超过面值总额的部分，依次冲减资本公积（股本溢价）、盈余公积和未分配利润；如低于面值总额的，低于面值总额的部分增加资本公积（股本溢价）。公司回购自身权益工具，不确认利得或损失。

公司回购的股份在注销或者转让之前，作为库存股管理，回购股份的全部支出转作库存股成本，同时进行备查登记。

库存股转让时，转让收入高于库存股成本的部分，增加资本公积（股本溢价）；低于库存股成本的部分，依次冲减资本公积（股本溢价）、盈余公积、未分配利润。

公司回购其普通股形成的库存股不参与公司利润分配，公司将其作为在资产负债表中所有者权益的备抵项目列示。

(2) 债务重组**① 本公司作为债务人**

以资产清偿债务方式进行债务重组的，本公司在相关资产和所清偿债务符合终止确认条件时予以终止确认，所清偿债务账面价值与转让资产账面价值之间的差额计入当期损益。

将债务转为权益工具方式进行债务重组的，本公司在所清偿债务符合终止确认条件时予以终止确认。本公司初始确认权益工具时按照权益工具的公允价值计量，权益工具的公允价值不能可靠计量的，按照所清偿债务的公允价值计量。所清偿债务账面价值与权益工具确认金额之间的差额，计入当期损益。

采用修改其他条款方式进行债务重组的，本公司按照《企业会计准则第 22 号——金融工具确认和计量》和《企业会计准则第 37 号——金融工具列报》的规定，确认和计量重组债务。

以多项资产清偿债务或者组合方式进行债务重组的，本公司按照前述方法确认和计量权益工具和重组债务，所清偿债务的账面价值与转让资产的账面价值以及权益工具和重组债务的确认金额之和的差额，计入当期损益。

② 本公司作为债权人

以资产清偿债务或者将债务转为权益工具方式进行债务重组的，债权人应当在相关资产符合其定义和确认条件时予以确认。

以资产清偿债务方式进行债务重组的，本公司初始确认受让的金融资产以外的资产时，以成本计量，其中存货的成本，包括放弃债权的公允价值和使该资产达到当前位置和状态所发生的可直接归属于该资产的税金、运输费、装卸费、保险费等其他成本。对联营企业或合营企业投资的成本，包括放弃债权的公允价值和可直接归属于该资产的税金等其他成本。投资性房地产的成本，包括放弃债权的公允价值和可直接归属于该资产的税金等其他成本。固定资产的成本，包括放弃债权的公允价值和使该资产达到预定可使用状态前所发生的可直接归属于该资产的税金、运输费、装卸费、安装费、专业人员服务费等其他成本。无形资产的成本，包括放弃债权的公允价值和可直接归属于使该资产达到预定用途所发生的税金等其他成本。放弃债权的公允价值与账面价值之间的差额，计入当期损益。

将债务转为权益工具方式进行的债务重组导致本公司将债权转为对联营企业或合营企业的权益性投资的，本公司按照放弃债权的公允价值和可直接归属于该资产的税金等其他成本计量其初始投资成本。放弃债权的公允价值与账面价值之间的差额，计入当期损益。

采用修改其他条款方式进行债务重组的，本公司按照《企业会计准则第 22 号——金融工具确认和计量》的规定，确认和计量重组债权。

采用多项资产清偿债务或者组合方式进行债务重组的，首先按照《企业会计准则第 22 号——金融工具确认和计量》的规定确认和计量受让的金融资产和重组债权，然后按照受让的金融资产以外的各项资产的公允价值比例，对放弃债权的公允价值扣除受让金融资产和重组债权确认金额后的净额进行分配，并以此为基础按照前述方法分别确定各项资产的成本。放弃债权的公允价值与账面价值之间的差额，计入当期损益。

40. 重要会计政策和会计估计的变更

(1). 重要会计政策变更

适用 不适用

单位：元 币种：人民币

会计政策变更的内容和原因	受重要影响的报表项目名称	影响金额
见下文	无	0

财政部于 2022 年 11 月发布了《企业会计准则解释第 16 号》（财会〔2022〕31 号）（以下简称“解释第 16 号”）。解释第 16 号规定，对于不是企业合并、交易发生时既不影响会计利润也不影响应纳税所得额（或可抵扣亏损）、且初始确认的资产和负债导致产生等额应纳税暂时性差异和可抵扣暂时性差异的单项交易，因资产和负债的初始确认所产生的应纳税暂时性差异和可抵扣暂时性差异，应当根据《企业会计准则第 18 号——所得税》等有关规定，在交易发生时分别确认相应的递延所得税负债和递延所得税资产。对于在首次施行上述规定的财务报表列报最早期间的期初至本解释施行日之间发生的上述交易，企业应当按照上述规定，将累积影响数调整财务报表列报最早期间的期初留存收益及其他相关财务报表项目。上述会计处理规定自 2023 年 1 月 1 日起施行。

本公司于 2023 年 1 月 1 日起执行解释 16 号的该项规定，该项规定对公司报告期内财务报表未产生重大影响。

(2). 重要会计估计变更

适用 不适用

(3). 2023 年起首次执行新会计准则或准则解释等涉及调整首次执行当年年初的财务报表

适用 不适用

41. 其他

适用 不适用

六、税项

1. 主要税种及税率

主要税种及税率情况

适用 不适用

税种	计税依据	税率
增值税	销售收入、租赁收入	3%、6%、9%、13%
消费税	-	-
营业税	-	-
城市维护建设税	应交流转税额	7%
企业所得税	应纳税所得额	15%、20%、25%
教育费附加	应交流转税额	3%
地方教育附加	应交流转税额	2%

存在不同企业所得税税率的情况 适用 不适用

纳税主体名称	所得税税率 (%)
广东好太太科技集团股份有限公司	15%
广东晒客智能科技有限公司	20%

2. 税收优惠

适用 不适用

(1) 增值税

根据《财政部、国家税务总局关于软件产品增值税政策的通知》财税[2011]100 号文相关规定，增值税一般纳税人销售其自行开发生产的软件产品，按 13%税率征收增值税后，对其增值税实际税负超过 3%的部分实行即征即退。

(2) 企业所得税

根据全国高新技术企业认定管理工作领导小组办公室于 2022 年 2 月 23 日下发的《关于公布广东省 2021 年第一批、第二批高新技术企业名单的通知》（粤科函高字（2022）145 号），广东好太太科技集团股份有限公司被认定为高新技术企业，并获发《高新技术企业证书》（证书编

号:GR202144000079, 发证时间 2021 年 11 月 28 日, 有效期三年)。广东好太太科技集团股份有限公司 2023 年度适用高新技术企业所得税 15%的优惠税率。

根据《中华人民共和国企业所得税法》、财政部、税务总局公告 2022 年第 13 号《关于进一步实施小微企业所得税优惠政策的公告》第一条规定: 对小型微利企业年应纳税所得额超过 100 万元但不超过 300 万元的部分, 减按 25%计入应纳税所得额, 按 20%的税率缴纳企业所得税。该公告执行期限为 2022 年 1 月 1 日至 2024 年 12 月 31 日。公司之下属子公司广东晒客智能科技有限公司于 2023 年度符合小型微利企业标准的, 享受以上企业所得税的优惠政策。

3. 其他

适用 不适用

七、合并财务报表项目注释

1、货币资金

适用 不适用

单位: 元 币种: 人民币

项目	期末余额	期初余额
库存现金	16,462.80	36,831.20
银行存款	369,806,582.28	108,453,884.21
其他货币资金	10,733,735.74	15,604,538.22
存放财务公司存款	-	-
合计	380,556,780.82	124,095,253.63
其中: 存放在境外的款项总额	-	-

其他说明

受限货币资金参见审计报告附注五、19。

2、交易性金融资产

适用 不适用

3、衍生金融资产

适用 不适用

4、应收票据

(1). 应收票据分类列示

适用 不适用

单位: 元 币种: 人民币

项目	期末余额	期初余额
银行承兑票据	938,000.00	-
商业承兑票据	-	1,492,999.47
合计	938,000.00	1,492,999.47

(2). 期末公司已质押的应收票据

适用 不适用

(3). 期末公司已背书或贴现且在资产负债表日尚未到期的应收票据

适用 不适用

(4). 按坏账计提方法分类披露

√适用 □不适用

单位：元 币种：人民币

类别	期末余额					期初余额				
	账面余额		坏账准备		账面价值	账面余额		坏账准备		账面价值
	金额	比例 (%)	金额	计提比例 (%)		金额	比例 (%)	金额	计提比例 (%)	
按单项计提坏账准备	-	-	-	-	-	-	-	-	-	-
	其中：									
	-	-	-	-	-	-	-	-	-	-
按组合计提坏账准备	1,000,000.00	100.00	62,000.00	6.20	938,000.00	1,906,019.13	100.00	413,019.66	21.67	1,492,999.47
	其中：									
1. 银行承兑汇票	1,000,000.00	100.00	62,000.00	6.20	938,000.00	-	-	-	-	-
2. 商业承兑汇票	-	-	-	-	-	1,906,019.13	100.00	413,019.66	21.67	1,492,999.47
合计	1,000,000.00	100.00	62,000.00	6.20	938,000.00	1,906,019.13	100.00	413,019.66	21.67	1,492,999.47

按单项计提坏账准备:

适用 不适用

按组合计提坏账准备:

适用 不适用

按预期信用损失一般模型计提坏账准备

适用 不适用

各阶段划分依据和坏账准备计提比例

不适用

对本期发生损失准备变动的应收票据账面余额显著变动的情况说明:

适用 不适用

(5). 坏账准备的情况

适用 不适用

类别	期初余额	本期变动金额				期末余额
		计提	收回或转回	转销或核销	其他变动	
银行承兑汇票	-	62,000.00	-	-	-	62,000.00
商业承兑汇票	413,019.66	-	413,019.66	-	-	-
合计	413,019.66	62,000.00	413,019.66	-	-	62,000.00

单位: 元 币种: 人民币

其中本期坏账准备收回或转回金额重要的:

适用 不适用

其他说明:

不适用

(6). 本期实际核销的应收票据情况

适用 不适用

其中重要的应收票据核销情况:

适用 不适用

应收票据核销说明:

适用 不适用

其他说明

适用 不适用

5、 应收账款

(1). 按账龄披露

适用 不适用

单位: 元 币种: 人民币

账龄	期末账面余额	期初账面余额
----	--------	--------

1 年以内		
其中：1 年以内分项		
1 年以内	67,173,159.31	48,556,498.32
1 年以内小计	67,173,159.31	48,556,498.32
1 至 2 年	21,632,933.71	62,242,367.67
2 至 3 年	45,607,936.71	27,161,953.55
3 年以上	27,828,210.97	4,480,610.09
3 至 4 年	-	-
4 至 5 年	-	-
5 年以上	-	-
减：坏账准备	71,141,977.93	41,686,786.18
合计	91,100,262.77	100,754,643.45

(2). 按坏账计提方法分类披露

√适用 □不适用

单位：元 币种：人民币

类别	期末余额					期初余额				
	账面余额		坏账准备		账面价值	账面余额		坏账准备		账面价值
	金额	比例 (%)	金额	计提比例 (%)		金额	比例 (%)	金额	计提比例 (%)	
按单项计提坏账准备	86,003,971.06	53.01	59,293,434.15	68.94	26,710,536.91	72,331,878.48	50.78	28,425,845.05	39.30	43,906,033.43
其中：										
按组合计提坏账准备	76,238,269.64	46.99	11,848,543.78	15.54	64,389,725.86	70,109,551.15	49.22	13,260,941.13	18.91	56,848,610.02
其中：										
直销客户组合	63,045,931.26	38.86	11,053,818.89	17.53	51,992,112.37	66,335,158.50	46.57	12,928,121.93	19.49	53,407,036.57
经销客户组合	13,192,338.38	8.13	794,724.89	6.02	12,397,613.49	3,774,392.65	2.65	332,819.20	8.82	3,441,573.45
合计	162,242,240.70	100.00	71,141,977.93	43.85	91,100,262.77	142,441,429.63	100.00	41,686,786.18	29.27	100,754,643.45

按单项计提坏账准备:

适用 不适用

单位: 元 币种: 人民币

名称	期末余额			
	账面余额	坏账准备	计提比例 (%)	计提理由
第一名	10,622,955.00	6,373,773.00	60.00	收回有不确定性
第三名	7,440,222.84	5,952,178.27	80.00	收回有不确定性
第二名	6,971,407.24	2,091,422.17	30.00	收回有不确定性
第四名	6,739,473.17	6,739,473.17	100.00	收回有不确定性
第五名	5,739,246.85	5,739,246.85	100.00	收回有不确定性
第六名	5,023,463.73	4,018,770.98	80.00	收回有不确定性
其他汇总	43,467,202.24	28,378,569.71	65.29	收回有不确定性
合计	86,003,971.06	59,293,434.15	68.94	/

按单项计提坏账准备的说明:

适用 不适用

按组合计提坏账准备:

适用 不适用

组合计提项目: 直销客户组合

单位: 元 币种: 人民币

名称	期末余额		
	应收账款	坏账准备	计提比例 (%)
1 年以内	42,371,707.11	2,533,715.78	5.98
1-2 年	10,724,043.03	2,087,971.18	19.47
2-3 年	3,346,369.38	1,473,406.44	44.03
3 年以上	6,603,811.74	4,958,725.49	75.09
合计	63,045,931.26	11,053,818.89	17.53

组合计提项目: 经销客户组合

单位: 元 币种: 人民币

名称	期末余额		
	应收账款	坏账准备	计提比例 (%)
1 年以内	12,651,906.50	632,595.33	5.00
1-2 年	540,431.88	162,129.56	30.00
2-3 年	-	-	-
3 年以上	-	-	-
合计	13,192,338.38	794,724.89	6.02

按组合计提坏账准备的说明:

适用 不适用

按预期信用损失一般模型计提坏账准备

适用 不适用

各阶段划分依据和坏账准备计提比例

不适用

对本期发生损失准备变动的应收账款账面余额显著变动的情况说明:

适用 不适用

(3). 坏账准备的情况

√适用 □不适用

单位：元 币种：人民币

类别	期初余额	本期变动金额				期末余额
		计提	收回或转回	转销或核销	其他变动	
按单项计提坏账准备	28,425,845.05	30,867,589.10	-	-	-	59,293,434.15
按组合计提坏账准备	13,260,941.13	2,676,976.70	3,778,580.97	310,793.08	-	11,848,543.78
合计	41,686,786.18	33,544,565.80	3,778,580.97	310,793.08	-	71,141,977.93

其中本期坏账准备收回或转回金额重要的：

□适用 √不适用

其他说明：

不适用

(4). 本期实际核销的应收账款情况

√适用 □不适用

单位：元 币种：人民币

项目	核销金额
实际核销的应收账款	310,793.08

其中重要的应收账款核销情况

□适用 √不适用

应收账款核销说明：

□适用 √不适用

(5). 按欠款方归集的期末余额前五名的应收账款和合同资产情况

√适用 □不适用

单位：元 币种：人民币

单位名称	应收账款期末余额	合同资产期末余额	应收账款和合同资产期末余额	占应收账款和合同资产期末余额合计数的比例(%)	坏账准备期末余额
第一名	15,339,929.31	/	15,339,929.31	9.45	951,075.62
第二名	10,622,955.00	/	10,622,955.00	6.55	6,373,773.00
第三名	7,440,222.84	22,822.49	7,463,045.33	4.59	5,970,436.26
第四名	7,032,530.20	/	7,032,530.20	4.33	436,016.87
第五名	6,971,407.24	20,804.52	6,992,211.76	4.30	2,097,663.53
合计	47,407,044.59	43,627.01	47,450,671.60	29.22	15,828,965.28

其他说明：

□适用 √不适用

6、合同资产**(1). 合同资产情况**

√适用 □不适用

单位：元 币种：人民币

项目	期末余额			期初余额		
	账面余额	坏账准备	账面价值	账面余额	坏账准备	账面价值
质保金	916,056.45	295,506.88	620,549.57	2,078,255.09	135,710.06	1,942,545.03
合计	916,056.45	295,506.88	620,549.57	2,078,255.09	135,710.06	1,942,545.03

(2). 报告期内账面价值发生重大变动的金额和原因

□适用 √不适用

(3). 按坏账计提方法分类披露

□适用 √不适用

按单项计提坏账准备：

适用 不适用

按单项计提坏账准备的说明：

适用 不适用

按组合计提坏账准备：

适用 不适用

按预期信用损失一般模型计提坏账准备

适用 不适用

各阶段划分依据和坏账准备计提比例

不适用

对本期发生损失准备变动的合同资产账面余额显著变动的情况说明：

适用 不适用

(4). 本期合同资产计提坏账准备情况

适用 不适用

单位：元 币种：人民币

项目	本期计提	本期收回或转回	本期转销/核销	原因
质保金	159,796.82	-	-	收回有不确定性
合计	159,796.82	-	-	/

其中本期坏账准备收回或转回金额重要的：

适用 不适用

其他说明：

不适用

(5). 本期实际核销的合同资产情况

适用 不适用

其中重要的合同资产核销情况

适用 不适用

合同资产核销说明：

适用 不适用

其他说明：

适用 不适用

7、 应收款项融资

(1). 应收款项融资分类列示

适用 不适用

(2). 期末公司已质押的应收款项融资

适用 不适用

(3). 期末公司已背书或贴现且在资产负债表日尚未到期的应收款项融资

适用 不适用

(4). 按坏账计提方法分类披露

适用 不适用

按单项计提坏账准备:

适用 不适用

按单项计提坏账准备的说明:

适用 不适用

按组合计提坏账准备:

适用 不适用

按预期信用损失一般模型计提坏账准备

适用 不适用

各阶段划分依据和坏账准备计提比例

不适用

对本期发生损失准备变动的应收款项融资账面余额显著变动的情况说明:

适用 不适用

(5). 坏账准备的情况

适用 不适用

其中本期坏账准备收回或转回金额重要的:

适用 不适用

其他说明:

不适用

(6). 本期实际核销的应收款项融资情况

适用 不适用

其中重要的应收款项融资核销情况

适用 不适用

核销说明:

适用 不适用

(7). 应收款项融资本期增减变动及公允价值变动情况:

适用 不适用

(8). 其他说明:

适用 不适用

8、预付款项

(1). 预付款项按账龄列示

√适用 □不适用

单位：元 币种：人民币

账龄	期末余额		期初余额	
	金额	比例(%)	金额	比例(%)
1年以内	9,725,228.97	87.04	7,515,275.07	98.26
1至2年	1,446,444.88	12.95	133,083.64	1.74
2至3年	1,588.95	0.01	182.17	-
3年以上	182.17	-	-	-
合计	11,173,444.97	100.00	7,648,540.88	100.00

账龄超过1年且金额重要的预付款项未及时结算原因的说明：

无

(2). 按预付对象归集的期末余额前五名的预付款情况

√适用 □不适用

单位名称	期末余额	占预付款项期末余额合计数的比例(%)
第一名	2,445,142.43	21.88
第二名	1,917,702.46	17.16
第三名	1,861,458.39	16.66
第四名	1,070,754.69	9.58
第五名	947,337.77	8.48
合计	8,242,395.74	73.77

其他说明

不适用

其他说明

□适用 √不适用

9、其他应收款

项目列示

√适用 □不适用

单位：元 币种：人民币

项目	期末余额	期初余额
应收利息	-	-
应收股利	-	-
其他应收款	6,824,540.23	4,303,018.11
合计	6,824,540.23	4,303,018.11

其他说明：

□适用 √不适用

应收利息

(1). 应收利息分类

适用 不适用

(2). 重要逾期利息

适用 不适用

(3). 按坏账计提方法分类披露

适用 不适用

按单项计提坏账准备:

适用 不适用

按单项计提坏账准备的说明:

适用 不适用

按组合计提坏账准备:

适用 不适用

(4). 按预期信用损失一般模型计提坏账准备

适用 不适用

各阶段划分依据和坏账准备计提比例

不适用

对本期发生损失准备变动的应收利息账面余额显著变动的情况说明:

适用 不适用

(5). 坏账准备的情况

适用 不适用

其中本期坏账准备收回或转回金额重要的:

适用 不适用

其他说明:

不适用

(6). 本期实际核销的应收利息情况

适用 不适用

其中重要的应收利息核销情况

适用 不适用

核销说明:

适用 不适用

其他说明:

适用 不适用

应收股利

(1). 应收股利

适用 不适用

(2). 重要的账龄超过 1 年的应收股利

适用 不适用

(3). 按坏账计提方法分类披露

适用 不适用

按单项计提坏账准备:

适用 不适用

按单项计提坏账准备的说明:

适用 不适用

按组合计提坏账准备:

适用 不适用

(4). 按预期信用损失一般模型计提坏账准备

适用 不适用

各阶段划分依据和坏账准备计提比例

不适用

对本期发生损失准备变动的应收股利账面余额显著变动的情况说明:

适用 不适用

(5). 坏账准备的情况

适用 不适用

其中本期坏账准备收回或转回金额重要的:

适用 不适用

其他说明:

不适用

(6). 本期实际核销的应收股利情况

适用 不适用

其中重要的应收股利核销情况

适用 不适用

核销说明:

适用 不适用

其他说明：

适用 不适用

其他应收款

(1). 按账龄披露

适用 不适用

单位：元 币种：人民币

账龄	期末账面余额	期初账面余额
1 年以内		
其中：1 年以内分项		
1 年以内	4,630,866.46	1,932,468.65
1 年以内小计	4,630,866.46	1,932,468.65
1 至 2 年	758,096.56	873,302.12
2 至 3 年	730,302.12	376,993.09
3 年以上	1,064,461.41	1,346,728.89
3 至 4 年	-	-
4 至 5 年	-	-
5 年以上	-	-
减：坏账准备	359,186.32	226,474.64
合计	6,824,540.23	4,303,018.11

(2). 按款项性质分类情况

适用 不适用

单位：元 币种：人民币

款项性质	期末账面余额	期初账面余额
保证金	4,078,869.89	3,018,824.86
备用金及其他	3,104,856.66	1,510,667.89
合计	7,183,726.55	4,529,492.75

(3). 坏账准备计提情况

适用 不适用

单位：元 币种：人民币

坏账准备	第一阶段	第二阶段	第三阶段	合计
	未来12个月预期信用损失	整个存续期预期信用损失(未发生信用减值)	整个存续期预期信用损失(已发生信用减值)	
2023年1月1日余额	226,474.64	-	-	226,474.64
2023年1月1日余额在本期	-	-	-	-
—转入第二阶段	-	-	-	-
—转入第三阶段	-	-	-	-
—转回第二阶段	-	-	-	-
—转回第一阶段	-	-	-	-
本期计提	132,711.68	-	-	132,711.68
本期转回	-	-	-	-

本期转销	-	-	-	-
本期核销	-	-	-	-
其他变动	-	-	-	-
2023年12月31日 余额	359,186.32	-	-	359,186.32

各阶段划分依据和坏账准备计提比例
不适用

对本期发生损失准备变动的其他应收款账面余额显著变动的情况说明：

适用 不适用

本期坏账准备计提金额以及评估金融工具的信用风险是否显著增加的采用依据：

适用 不适用

(4). 坏账准备的情况

适用 不适用

单位：元 币种：人民币

类别	期初余额	本期变动金额				期末余额
		计提	收回或转回	转销或核销	其他变动	
按单项计提坏账准备	-	-	-	-	-	-
按组合计提坏账准备	226,474.64	132,711.68	-	-	-	359,186.32
其中：保证金及其他	226,474.64	132,711.68	-	-	-	359,186.32
合计	226,474.64	132,711.68	-	-	-	359,186.32

其中本期坏账准备转回或收回金额重要的：

适用 不适用

其他说明

不适用

(5). 本期实际核销的其他应收款情况

适用 不适用

其中重要的其他应收款核销情况：

适用 不适用

其他应收款核销说明：

适用 不适用

(6). 按欠款方归集的期末余额前五名的其他应收款情况

适用 不适用

单位：元 币种：人民币

单位名称	期末余额	占其他应收款期末余额合计数的比例(%)	款项的性质	账龄	坏账准备期末余额
------	------	---------------------	-------	----	----------

第一名	1,353,324.18	18.84	备用金及其他	1年以内	67,666.21
第二名	656,964.00	9.15	保证金	1年以内	32,848.20
第三名	352,612.00	4.91	保证金	1年以内、1-2年、2-3年、3年以上	17,630.60
第四名	320,902.00	4.47	保证金	3年以上	16,045.10
第五名	314,010.06	4.37	保证金	1年以内、1-2年、2-3年、3年以上	15,700.50
合计	2,997,812.24	41.73	/	/	149,890.61

(7). 因资金集中管理而列报于其他应收款

适用 不适用

其他说明:

适用 不适用

10、存货

(1). 存货分类

√适用 □不适用

单位：元 币种：人民币

项目	期末余额			期初余额		
	账面余额	存货跌价准备/合同履约成本 减值准备	账面价值	账面余额	存货跌价准备/合同履约成本 减值准备	账面价值
原材料	30,516,848.86	4,180,206.74	26,336,642.12	36,781,366.34	2,400,989.44	34,380,376.90
在产品	3,667,034.69	-	3,667,034.69	1,384,264.92	-	1,384,264.92
库存商品	119,064,156.88	11,388,976.51	107,675,180.37	141,507,440.92	4,717,198.57	136,790,242.35
周转材料	-	-	-	-	-	-
消耗性生物资产	-	-	-	-	-	-
合同履约成本	-	-	-	-	-	-
发出商品	20,327,802.08	-	20,327,802.08	24,031,356.38	-	24,031,356.38
合计	173,575,842.51	15,569,183.25	158,006,659.26	203,704,428.56	7,118,188.01	196,586,240.55

(2). 存货跌价准备及合同履约成本减值准备

√适用 □不适用

单位：元 币种：人民币

项目	期初余额	本期增加金额		本期减少金额		期末余额
		计提	其他	转回或转销	其他	
原材料	2,400,989.44	1,779,217.30	-	-	-	4,180,206.74
在产品	-	-	-	-	-	-
库存商品	4,717,198.57	12,075,142.13	-	5,403,364.19	-	11,388,976.51
周转材料	-	-	-	-	-	-
消耗性生物资产	-	-	-	-	-	-
合同履约成本	-	-	-	-	-	-
合计	7,118,188.01	13,854,359.43	-	5403364.19	-	15,569,183.25

本期转回或转销存货跌价准备的原因

□适用 √不适用

按组合计提存货跌价准备

□适用 √不适用

按组合计提存货跌价准备的计提标准

□适用 √不适用

(3). 存货期末余额含有的借款费用资本化金额及其计算标准和依据

□适用 √不适用

(4). 合同履约成本本期摊销金额的说明

□适用 √不适用

其他说明

□适用 √不适用

11、持有待售资产

□适用 √不适用

12、一年内到期的非流动资产

√适用 □不适用

单位：元 币种：人民币

项目	期末余额	期初余额
一年内到期的债权投资	-	-
一年内到期的其他债权投资	-	-
大额存单	-	167,588,747.75
合计		167,588,747.75

一年内到期的债权投资

□适用 √不适用

一年内到期的其他债权投资

□适用 √不适用

一年内到期的非流动资产的其他说明

不适用

13、其他流动资产

√适用 □不适用

单位：元 币种：人民币

项目	期末余额	期初余额
合同取得成本	-	-
应收退货成本	-	-
待认证、待抵扣进项税	2,723,962.20	8,980,757.48
预缴所得税	678.65	1,842,539.85
合计	2,724,640.85	10,823,297.33

其他说明

不适用

14、债权投资**(1). 债权投资情况**

□适用 √不适用

债权投资减值准备本期变动情况

□适用 √不适用

(2). 期末重要的债权投资

□适用 √不适用

(3). 减值准备计提情况

□适用 √不适用

各阶段划分依据和减值准备计提比例：

不适用

对本期发生损失准备变动的债权投资账面余额显著变动的情况说明：

适用 不适用

本期减值准备计提金额以及评估金融工具的信用风险是否显著增加的采用依据

适用 不适用

(4). 本期实际的核销债权投资情况

适用 不适用

其中重要的债权投资情况核销情况

适用 不适用

债权投资的核销说明：

适用 不适用

其他说明

适用 不适用

15、其他债权投资

(1). 其他债权投资情况

适用 不适用

其他债权投资减值准备本期变动情况

适用 不适用

(2). 期末重要的其他债权投资

适用 不适用

(3). 减值准备计提情况

适用 不适用

各阶段划分依据和减值准备计提比例：

不适用

对本期发生损失准备变动的其他债权投资账面余额显著变动的情况说明：

适用 不适用

本期减值准备计提金额以及评估金融工具的信用风险是否显著增加的采用依据

适用 不适用

(4). 本期实际核销的其他债权投资情况

适用 不适用

其中重要的其他债权投资情况核销情况

适用 不适用

其他债权投资的核销说明：

适用 不适用

其他说明：

适用 不适用

16、长期应收款

(1). 长期应收款情况

适用 不适用

(2). 按坏账计提方法分类披露

适用 不适用

按单项计提坏账准备：

适用 不适用

按单项计提坏账准备的说明：

适用 不适用

按组合计提坏账准备：

适用 不适用

(3). 按预期信用损失一般模型计提坏账准备

适用 不适用

各阶段划分依据和坏账准备计提比例

不适用

对本期发生损失准备变动的长期应收款账面余额显著变动的情况说明：

适用 不适用

本期坏账准备计提金额以及评估金融工具的信用风险是否显著增加的采用依据

适用 不适用

(4). 坏账准备的情况

适用 不适用

其中本期坏账准备收回或转回金额重要的：

适用 不适用

其他说明：

不适用

(5). 本期实际核销的长期应收款情况

适用 不适用

其中重要的长期应收款核销情况

适用 不适用

长期应收款核销说明：

适用 不适用

其他说明

适用 不适用

17、长期股权投资

(1). 长期股权投资情况

适用 不适用

(2). 长期股权投资的减值测试情况

适用 不适用

其他说明

不适用

18、其他权益工具投资

(1). 其他权益工具投资情况

√适用 □不适用

单位：元 币种：人民币

项目	期初余额	本期增减变动					期末余额	本期确认的股利收入	累计计入其他综合收益的利得	累计计入其他综合收益的损失	指定为以公允价值计量且其变动计入其他综合收益的原因
		追加投资	减少投资	本期计入其他综合收益的利得	本期计入其他综合收益的损失	其他					
浙江德施曼科技智能股份有限公司	134,758,807.91	-	-	-	-	-	134,758,807.91	842,923.80	112,758,807.91	-	公司基于战略投资，以非交易性为目的持有
合计	134,758,807.91	-	-	-	-	-	134,758,807.91	842,923.80	112,758,807.91	-	/

(2). 本期存在终止确认的情况说明

□适用 √不适用

其他说明：

□适用 √不适用

19、其他非流动金融资产

□适用 √不适用

其他说明：

□适用 √不适用

20、投资性房地产

投资性房地产计量模式

(1). 采用成本计量模式的投资性房地产

单位：元 币种：人民币

项目	房屋、建筑物	土地使用权	在建工程	合计
一、账面原值				
1. 期初余额	131,483,254.83	-	-	131,483,254.83
2. 本期增加金额	106,686,448.49	-	-	106,686,448.49
(1) 外购	-	-	-	-
(2) 存货\固定资产\在建工程转入	106,686,448.49	-	-	106,686,448.49
(3) 企业合并增加	-	-	-	-
3. 本期减少金额	6,450,780.36	-	-	6,450,780.36
(1) 处置	-	-	-	-
(2) 其他转出	-	-	-	-
(3) 结算款减少	6,450,780.36	-	-	6,450,780.36
4. 期末余额	231,718,922.96	-	-	231,718,922.96
二、累计折旧和累计摊销				
1. 期初余额	9,546,760.55	-	-	9,546,760.55
2. 本期增加金额	10,674,019.83	-	-	10,674,019.83
(1) 计提或摊销	6,608,456.48	-	-	6,608,456.48
(2) 重分类转入	4,065,563.35	-	-	4,065,563.35
3. 本期减少金额	-	-	-	-
(1) 处置	-	-	-	-
(2) 其他转出	-	-	-	-
4. 期末余额	20,220,780.38	-	-	20,220,780.38
三、减值准备				
1. 期初余额	-	-	-	-
2. 本期增加金额	-	-	-	-
(1) 计提	-	-	-	-
3. 本期减少金额	-	-	-	-
(1) 处置	-	-	-	-
(2) 其他转出	-	-	-	-
4. 期末余额	-	-	-	-
四、账面价值				
1. 期末账面价值	211,498,142.58	-	-	211,498,142.58
2. 期初账面价值	121,936,494.28	-	-	121,936,494.28

(2). 未办妥产权证书的投资性房地产情况

□适用 √不适用

(3). 采用成本计量模式的投资性房地产的减值测试情况

□适用 √不适用

其他说明

□适用 √不适用

21、固定资产

项目列示

√适用 □不适用

单位：元 币种：人民币

项目	期末余额	期初余额
固定资产	344,746,582.42	389,935,048.96
固定资产清理		
合计	344,746,582.42	389,935,048.96

其他说明：

□适用 √不适用

固定资产

(1). 固定资产情况

√适用 □不适用

单位：元 币种：人民币

项目	房屋及建筑物	机器设备	运输工具	办公设备	合计
一、账面原值：					
1. 期初余额	381,348,849.60	62,033,717.59	5,460,121.46	16,996,812.76	465,839,501.41
2. 本期增加金额	38,079,683.80	25,309,244.82	880,455.37	16,432,835.61	80,702,219.60
(1) 购置	37,185,283.30	25,229,598.82	880,455.37	13,978,091.79	77,273,429.28
(2) 在建工程转入	894,400.50	79,646.00	-	2,454,743.82	3,428,790.32
(3) 企业合并增加	-	-	-	-	-
3. 本期减少金额	106,686,448.49	1,585,914.13	350,577.95	528,319.03	109,151,259.60
(1) 处置或报废	-	1,585,914.13	350,577.95	528,319.03	2,464,811.11
(2) 重分类转出	106,686,448.49	-	-	-	106,686,448.49
4. 期末余额	312,742,084.91	85,757,048.28	5,989,998.88	32,901,329.34	437,390,461.41
二、累计折旧					
1. 期初余额	31,259,138.13	30,752,244.37	4,797,812.78	9,095,257.17	75,904,452.45

2. 本期增加金额	8,303,841.16	10,821,440.34	415,203.83	3,233,034.57	22,773,519.90
(1) 计提	8,303,841.16	10,821,440.34	415,203.83	3,233,034.57	22,773,519.90
3. 本期减少金额	4,065,563.35	1,357,693.32	333,049.07	277,787.62	6,034,093.36
(1) 处置或报废	-	1,357,693.32	333,049.07	277,787.62	1,968,530.01
(2) 转入投资性房地产	4,065,563.35	-	-	-	4,065,563.35
4. 期末余额	35,497,415.94	40,215,991.39	4,879,967.54	12,050,504.12	92,643,878.99
三、减值准备					
1. 期初余额	-	-	-	-	-
2. 本期增加金额	-	-	-	-	-
(1) 计提	-	-	-	-	-
3. 本期减少金额	-	-	-	-	-
(1) 处置或报废	-	-	-	-	-
4. 期末余额	-	-	-	-	-
四、账面价值					
1. 期末账面价值	277,244,668.97	45,541,056.89	1,110,031.34	20,850,825.22	344,746,582.42
2. 期初账面价值	350,089,711.47	31,281,473.22	662,308.68	7,901,555.59	389,935,048.96

(2). 暂时闲置的固定资产情况

□适用 √不适用

(3). 通过经营租赁租出的固定资产

□适用 √不适用

(4). 未办妥产权证书的固定资产情况

√适用 □不适用

单位：元 币种：人民币

项目	账面价值	未办妥产权证书的原因
金湖 A 厂房	128,085,986.47	办理相关手续中
金湖 B 办公楼	92,896,864.28	办理相关手续中
金湖宿舍楼	30,640,738.50	办理相关手续中
合 计	251,623,589.25	/

(5). 固定资产的减值测试情况

适用 不适用

其他说明：

适用 不适用

固定资产清理

适用 不适用

22、在建工程

项目列示

适用 不适用

单位：元 币种：人民币

项目	期末余额	期初余额
在建工程	127,264,611.69	86,385,495.10
工程物资	-	-
合计	127,264,611.69	86,385,495.10

其他说明：

适用 不适用

在建工程

(1). 在建工程情况

适用 不适用

单位：元 币种：人民币

项目	期末余额			期初余额		
	账面余额	减值准备	账面价值	账面余额	减值准备	账面价值
金湖生产基地工程	57,390,270.63	-	57,390,270.63	59,728,730.77	-	59,728,730.77
好太太国际中心建设项目	69,430,215.60	-	69,430,215.60	13,954,493.59	-	13,954,493.59
零星工程	444,125.46	-	444,125.46	12,702,270.74	-	12,702,270.74
合计	127,264,611.69	-	127,264,611.69	86,385,495.10	-	86,385,495.10

(2). 重要在建工程项目本期变动情况

√适用 □不适用

单位：元 币种：人民币

项目名称	预算数	期初余额	本期增加金额	本期转入固定资产金额	本期其他减少金额	期末余额	工程累计投入占预算比例(%)	工程进度	利息资本化累计金额	其中：本期利息资本化金额	本期利息资本化率(%)	资金来源
金湖生产基地工程	340,532,500	59,728,730.77	14,454,614.57	16,793,074.71	-	57,390,270.63	90.81	90.81	-	-	-	自有资金
好太太国际中心建设项目	1,365,370,000	13,954,493.59	55,475,722.01	-	-	69,430,215.60	5.09	5.09	-	-	-	自有资金
合计	1,705,902,500	73,683,224.36	69,930,336.58	16,793,074.71	-	126,820,486.23	/	/	-	-	/	/

(3). 本期计提在建工程减值准备情况

□适用 √不适用

(4). 在建工程的减值测试情况

□适用 √不适用

其他说明

适用 不适用

工程物资

(1). 工程物资情况

适用 不适用

23、生产性生物资产

(1). 采用成本计量模式的生产性生物资产

适用 不适用

(2). 采用成本计量模式的生产性生物资产的减值测试情况

适用 不适用

(3). 采用公允价值计量模式的生产性生物资产

适用 不适用

其他说明

适用 不适用

24、油气资产

(1) 油气资产情况

适用 不适用

(2) 油气资产的减值测试情况

适用 不适用

其他说明：

不适用

25、使用权资产

(1) 使用权资产情况

适用 不适用

单位：元 币种：人民币

项目	房屋建筑物	合计
一、账面原值		
1. 期初余额	7,264,469.50	7,264,469.50
2. 本期增加金额		
3. 本期减少金额		
4. 期末余额	7,264,469.50	7,264,469.50
二、累计折旧		
1. 期初余额	1,263,386.01	1,263,386.01
2. 本期增加金额	631,692.99	631,692.99
(1) 计提	631,692.99	631,692.99

3. 本期减少金额	-	-
(1) 处置	-	-
4. 期末余额	1,895,079.00	1,895,079.00
三、减值准备		
1. 期初余额	-	-
2. 本期增加金额	-	-
(1) 计提	-	-
3. 本期减少金额	-	-
(1) 处置	-	-
4. 期末余额	-	-
四、账面价值		
1. 期末账面价值	5,369,390.50	5,369,390.50
2. 期初账面价值	6,001,083.49	6,001,083.49

(2) 使用权资产的减值测试情况

□适用 √不适用

其他说明：
不适用

26、无形资产

(1). 无形资产情况

√适用 □不适用

单位：元 币种：人民币

项目	土地使用权	专利权	非专利技术	电脑软件	合计
一、账面原值					
1. 期初余额	1,434,968,841.95	-	-	22,584,809.71	1,457,553,651.66
2. 本期增加金额	-	-	-	4,957,935.35	4,957,935.35
(1) 购置	-	-	-	2,020,078.34	2,020,078.34
(2) 内部研发	-	-	-	-	-
(3) 企业合并增加	-	-	-	-	-
(4) 在建工程转入	-	-	-	2,937,857.01	2,937,857.01
3. 本期减少金额	-	-	-	-	-
(1) 处置	-	-	-	-	-
4. 期末余额	1,434,968,841.95	-	-	27,542,745.06	1,462,511,587.01
二、累计摊销					
1. 期初余额	20,911,878.97	-	-	10,799,620.83	31,711,499.80
2. 本期增加金额	35,378,626.21	-	-	3,686,075.30	39,064,701.51
(1) 计提	35,378,626.21	-	-	3,686,075.30	39,064,701.51

3. 本期减少金额	-	-	-	-	-
(1) 处置	-	-	-	-	-
4. 期末余额	56,290,505.18	-	-	14,485,696.13	70,776,201.31
三、减值准备					
1. 期初余额	-	-	-	-	-
2. 本期增加金额	-	-	-	-	-
(1) 计提	-	-	-	-	-
3. 本期减少金额	-	-	-	-	-
(1) 处置	-	-	-	-	-
4. 期末余额	-	-	-	-	-
四、账面价值					
1. 期末账面价值	1,378,678,336.77	-	-	13,057,048.93	1,391,735,385.70
2. 期初账面价值	1,414,056,962.98	-	-	11,785,188.88	1,425,842,151.86

本期末通过公司内部研发形成的无形资产占无形资产余额的比例是 0%

(2). 未办妥产权证书的土地使用权情况

适用 不适用

(3) 无形资产的减值测试情况

适用 不适用

其他说明：

适用 不适用

27、商誉

(1). 商誉账面原值

适用 不适用

(2). 商誉减值准备

适用 不适用

(3). 商誉所在资产组或资产组组合的相关信息

适用 不适用

资产组或资产组组合发生变化

适用 不适用

其他说明

适用 不适用

(4). 可收回金额的具体确定方法

可收回金额按公允价值减去处置费用后的净额确定

适用 不适用

可收回金额按预计未来现金流量的现值确定

适用 不适用

前述信息与以前年度减值测试采用的信息或外部信息明显不一致的差异原因

适用 不适用

公司以前年度减值测试采用信息与当年实际情况明显不一致的差异原因

适用 不适用

(5). 业绩承诺及对应商誉减值情况

形成商誉时存在业绩承诺且报告期或报告期上一期间处于业绩承诺期内

适用 不适用

其他说明

适用 不适用

28、长期待摊费用

适用 不适用

单位：元 币种：人民币

项目	期初余额	本期增加金额	本期摊销金额	其他减少金额	期末余额
装修费	4,570,350.33	26,315,427.70	3,114,513.06	-	27,771,264.97
代言费	6,915,569.14	-	4,881,578.22	-	2,033,990.92
广告费	903,154.47	-	525,795.98	-	377,358.49
其他	443,695.40	-	289,405.58	-	154,289.82
合计	12,832,769.34	26,315,427.70	8,811,292.84	-	30,336,904.20

其他说明：

不适用

29、递延所得税资产/递延所得税负债

(1). 未经抵销的递延所得税资产

适用 不适用

单位：元 币种：人民币

项目	期末余额		期初余额	
	可抵扣暂时性差异	递延所得税资产	可抵扣暂时性差异	递延所得税资产
资产减值准备	87,427,854.38	15,071,560.90	49,580,178.55	8,577,397.32
内部交易未实现利润	6,804,312.84	1,005,632.25	5,223,521.31	796,345.43
可抵扣亏损	83,587,527.02	20,681,365.55	67,908,293.95	16,619,292.04
计入递延收益的政府补助	394,958.06	59,243.71	642,798.38	96,419.76
超额广告费	-	-	8,645,767.66	2,153,541.58
股份支付费用	3,766,734.39	709,342.96	-	-
租赁影响	5,929,268.76	889,390.31	489,875.48	73,481.32
合计	187,910,655.45	38,416,535.68	132,490,435.33	28,316,477.45

(2). 未经抵销的递延所得税负债

√适用 □不适用

单位：元 币种：人民币

项目	期末余额		期初余额	
	应纳税暂时性差异	递延所得税负债	应纳税暂时性差异	递延所得税负债
非同一控制企业合并资产评估增值	-	-	-	-
其他债权投资公允价值变动	-	-	-	-
其他权益工具投资公允价值变动	112,758,807.91	16,913,821.19	112,758,807.91	16,913,821.19
预提利息收入	307,879.47	46,181.92	6,116,438.37	917,465.76
固定资产折旧差异	128,645.61	19,296.84	176,073.56	26,411.03
租赁影响	5,369,390.50	805,408.58	-	-
合计	118,564,723.49	17,784,708.53	119,051,319.84	17,857,697.98

(3). 以抵销后净额列示的递延所得税资产或负债

□适用 √不适用

(4). 未确认递延所得税资产明细

□适用 √不适用

(5). 未确认递延所得税资产的可抵扣亏损将于以下年度到期

□适用 √不适用

其他说明：

□适用 √不适用

30、其他非流动资产

√适用 □不适用

单位：元 币种：人民币

项目	期末余额			期初余额		
	账面余额	减值准备	账面价值	账面余额	减值准备	账面价值
合同取得成本	-	-	-	-	-	-
合同履约成本	-	-	-	-	-	-
应收退货成本	-	-	-	-	-	-
合同资产	-	-	-	-	-	-
预付设备、工程款	3,449,203.54	-	3,449,203.54	249,801.87	-	249,801.87
大额存单	219,888,723.29	-	219,888,723.29	-	-	-
合计	223,337,926.83	-	223,337,926.83	249,801.87	-	249,801.87

其他说明：
不适用

31、所有权或使用权受限资产

√适用 □不适用

单位：元 币种：人民币

项目	期末				期初			
	账面余额	账面价值	受限类型	受限情况	账面余额	账面价值	受限类型	受限情况
货币资金	-	-						
应收票据	-	-						
存货	-	-						
固定资产	-	-						
无形资产	-	-						
其他货币资金	18,421.05	18,421.05	其他	期货保证金	5,433,401.10	5,433,401.10	其他	期货保证金
其他货币资金	367,911.74	367,911.74	其他	保函保证金	2,250,000.00	2,250,000.00	其他	保函保证金
合计	386,332.79	386,332.79	/	/	7,683,401.10	7,683,401.10	/	/

其他说明：
不适用

32、短期借款

(1). 短期借款分类

√适用 □不适用

单位：元 币种：人民币

项目	期末余额	期初余额
质押借款	-	-
抵押借款	-	-
保证借款	-	-
信用借款	-	33,664,937.47
合计	-	33,664,937.47

短期借款分类的说明：
不适用

(2). 已逾期未偿还的短期借款情况

□适用 √不适用

其中重要的已逾期未偿还的短期借款情况如下：

□适用 √不适用

其他说明

适用 不适用**33、交易性金融负债**适用 不适用

其他说明：

适用 不适用**34、衍生金融负债**适用 不适用**35、应付票据****(1). 应付票据列示**适用 不适用

单位：元 币种：人民币

种类	期末余额	期初余额
商业承兑汇票	-	-
银行承兑汇票	89,993,954.21	68,230,316.82
合计	89,993,954.21	68,230,316.82

本期末已到期未支付的应付票据总额为 0 元。到期未付的原因是无

36、应付账款**(1). 应付账款列示**适用 不适用

单位：元 币种：人民币

项目	期末余额	期初余额
1 年以内	184,288,502.39	119,368,421.71
1-2 年	16,856,809.77	2,928,815.76
2-3 年	2,640,904.40	709,063.86
3 年以上	1,224,207.21	582,858.88
合计	205,010,423.77	123,589,160.21

(2). 账龄超过 1 年或逾期的重要应付账款适用 不适用

单位：元 币种：人民币

项目	期末余额	未偿还或结转的原因
第一名	16,509,788.64	尚在结算中
合计	16,509,788.64	/

其他说明

适用 不适用

37、预收款项**(1). 预收账款项列示**

□适用 √不适用

(2). 账龄超过 1 年的重要预收款项

□适用 √不适用

(3). 报告期内账面价值发生重大变动的金额和原因

□适用 √不适用

其他说明

□适用 √不适用

38、合同负债**(1). 合同负债情况**

√适用 □不适用

单位：元 币种：人民币

项目	期末余额	期初余额
1 年以内	21,103,860.02	39,395,949.41
1-2 年	491,945.72	229,588.50
2-3 年	14,630.89	598,390.52
3 年以上	235,503.42	706,420.60
合计	21,845,940.05	40,930,349.03

(2). 账龄超过 1 年的重要合同负债

□适用 √不适用

(3). 报告期内账面价值发生重大变动的金额和原因

□适用 √不适用

其他说明：

□适用 √不适用

39、应付职工薪酬**(1). 应付职工薪酬列示**

√适用 □不适用

单位：元 币种：人民币

项目	期初余额	本期增加	本期减少	期末余额
一、短期薪酬	25,555,578.79	210,126,750.58	201,859,917.89	33,822,411.48
二、离职后福利-设定提存计划	-	11,188,215.83	11,163,521.27	24,694.56
三、辞退福利	-	-	-	-
四、一年内到期的其他福利	-	-	-	-
合计	25,555,578.79	221,314,966.41	213,023,439.16	33,847,106.04

(2). 短期薪酬列示

√适用 □不适用

单位：元 币种：人民币

项目	期初余额	本期增加	本期减少	期末余额
一、工资、奖金、津贴和补贴	25,555,578.79	189,086,697.54	180,841,064.34	33,801,211.99
二、职工福利费	-	10,550,915.98	10,550,915.98	-
三、社会保险费	-	6,328,733.27	6,313,312.63	15,420.64
其中：医疗保险费	-	6,103,205.44	6,088,416.63	14,788.81
工伤保险费	-	222,111.82	221,479.99	631.83
生育保险费	-	3,416.01	3,416.01	-
四、住房公积金	-	2,958,790.80	2,953,011.95	5,778.85
五、工会经费和职工教育经费	-	1,201,612.99	1,201,612.99	-
六、短期带薪缺勤	-	-	-	-
七、短期利润分享计划	-	-	-	-
合计	25,555,578.79	210,126,750.58	201,859,917.89	33,822,411.48

(3). 设定提存计划列示

√适用 □不适用

单位：元 币种：人民币

项目	期初余额	本期增加	本期减少	期末余额
1、基本养老保险	-	10,919,370.54	10,895,527.93	23,842.61
2、失业保险费	-	268,845.29	267,993.34	851.95
3、企业年金缴费	-	-	-	-
合计	-	11,188,215.83	11,163,521.27	24,694.56

其他说明：

□适用 √不适用

40、应交税费

√适用 □不适用

单位：元 币种：人民币

项目	期末余额	期初余额
增值税	18,151,649.69	7,661,506.24
消费税	-	-
营业税	-	-
企业所得税	18,891,541.55	11,465,434.05
城市维护建设税	1,212,810.91	526,923.77
教育费附加	519,776.10	225,824.48
地方教育附加	346,517.39	150,549.64
印花税	407,468.59	241,643.48
个人所得税	447,553.18	488,301.03
房产税	213,478.73	153,882.41
合计	40,190,796.14	20,914,065.10

其他说明：
不适用

41、其他应付款

(1). 项目列示

适用 不适用

单位：元 币种：人民币

项目	期末余额	期初余额
应付利息	-	-
应付股利	-	-
其他应付款	46,801,075.48	34,004,956.18
合计	46,801,075.48	34,004,956.18

其他说明：

适用 不适用

(2). 应付利息

分类列示

适用 不适用

逾期的重要应付利息：

适用 不适用

其他说明：

适用 不适用

(3). 应付股利

分类列示

适用 不适用

(4). 其他应付款

按款项性质列示其他应付款

适用 不适用

单位：元 币种：人民币

项目	期末余额	期初余额
限制性股票回购义务	25,441,737.75	-
保证金	18,279,492.92	25,829,730.47
职员报销费用	1,942,457.23	1,587,308.06
其他	1,137,387.58	6,587,917.65
合计	46,801,075.48	34,004,956.18

账龄超过1年或逾期的重要其他应付款

适用 不适用

其他说明：

适用 不适用

42、持有待售负债

□适用 √不适用

43、1 年内到期的非流动负债

√适用 □不适用

单位：元 币种：人民币

项目	期末余额	期初余额
1 年内到期的长期借款	-	-
1 年内到期的应付债券	-	-
1 年内到期的长期应付款	-	-
1 年内到期的租赁负债	-	-
租赁负债	515,108.10	483,820.51
合计	515,108.10	483,820.51

其他说明：

不适用

44、其他流动负债

其他流动负债情况

√适用 □不适用

单位：元 币种：人民币

项目	期末余额	期初余额
短期应付债券	-	-
应付退货款	-	-
待转销项税额	2,799,075.86	5,319,561.09
合计	2,799,075.86	5,319,561.09

短期应付债券的增减变动：

□适用 √不适用

其他说明：

□适用 √不适用

45、长期借款**(1). 长期借款分类**

□适用 √不适用

其他说明：

□适用 √不适用

46、应付债券**(1). 应付债券**

□适用 √不适用

(2). 应付债券的具体情况：（不包括划分为金融负债的优先股、永续债等其他金融工具）

适用 不适用

(3). 可转换公司债券的说明

适用 不适用

转股权会计处理及判断依据

适用 不适用

(4). 划分为金融负债的其他金融工具说明

期末发行在外的优先股、永续债等其他金融工具基本情况

适用 不适用

期末发行在外的优先股、永续债等金融工具变动情况表

适用 不适用

其他金融工具划分为金融负债的依据说明：

适用 不适用

其他说明：

适用 不适用

47、租赁负债

适用 不适用

单位：元 币种：人民币

项目	期末余额	期初余额
租赁付款额	7,331,495.71	8,124,983.01
减：未确认融资费用	1,402,226.95	1,711,893.75
小计	5,929,268.76	6,413,089.26
减：一年内到期的租赁负债	515,108.10	483,820.51
合计	5,414,160.66	5,929,268.75

其他说明：

不适用

48、长期应付款

项目列示

适用 不适用

其他说明：

适用 不适用

长期应付款

(1). 按款项性质列示长期应付款

适用 不适用

专项应付款**(1). 按款项性质列示专项应付款**

□适用 √不适用

49、长期应付职工薪酬

□适用 √不适用

50、预计负债

□适用 √不适用

51、递延收益

递延收益情况

√适用 □不适用

单位：元 币种：人民币

项目	期初余额	本期增加	本期减少	期末余额	形成原因
政府补助	-	-	-	-	-
技术改造项目政府补助	305,479.03	-	147,000.00	158,479.03	与资产相关
软件服务业项目补助	337,319.35	-	100,840.32	236,479.03	与资产相关
合计	642,798.38	-	247,840.32	394,958.06	/

其他说明：

□适用 √不适用

52、其他非流动负债

□适用 √不适用

53、股本

√适用 □不适用

单位：元 币种：人民币

	期初余额	本次变动增减(+、-)					小计	期末余额
		发行新股	送股	公积金转股	其他			
股份总数	401,000,000.00	3,210,000.00	-	-	-	3,210,000.00	404,210,000.00	

其他说明：

注：公司于2023年10月17日召开第三届董事会第八次会议、第三届监事会第八次会议，审议通过了《关于向2023年限制性股票激励计划激励对象授予限制性股票的议案》。公司以2023年10月17日为授予日，以7.92元/股的授予价格向符合授予条件的40名激励对象授予限制性股票321.00万股。截至2023年11月17日止，公司已收到限制性股票激励对象的投资款人民币25,423,200.00元，其中新增注册资本（股本）合计人民币3,210,000.00元，投资款超过注册

资本部分人民币 22,213,200.00 元列作资本公积。截至 2023 年 11 月 17 日止，变更后股本为 404,210,000.00 元。

54、其他权益工具

(1). 期末发行在外的优先股、永续债等其他金融工具基本情况

适用 不适用

(2). 期末发行在外的优先股、永续债等金融工具变动情况表

适用 不适用

其他权益工具本期增减变动情况、变动原因说明，以及相关会计处理的依据：

适用 不适用

其他说明：

适用 不适用

55、资本公积

适用 不适用

单位：元 币种：人民币

项目	期初余额	本期增加	本期减少	期末余额
资本溢价（股本溢价）	337,607,257.81	22,213,200.00	-	359,820,457.81
其他资本公积	-	3,766,734.39	-	3,766,734.39
合计	337,607,257.81	25,979,934.39	-	363,587,192.20

其他说明，包括本期增减变动情况、变动原因说明：

资本公积本期增减变动情况、变动原因说明：

公司于 2023 年 10 月 17 日召开第三届董事会第八次会议、第三届监事会第八次会议，审议通过了《关于向 2023 年限制性股票激励计划激励对象授予限制性股票的议案》。公司以 2023 年 10 月 17 日为授予日，以 7.92 元/股的授予价格向符合授予条件的 40 名激励对象授予限制性股票 321.00 万股。截至 2023 年 11 月 17 日止，公司已收到限制性股票激励对象的投资款人民币 25,423,200.00 元，其中新增注册资本（股本）合计人民币 3,210,000.00 元，投资款超过注册资本部分人民币 22,213,200.00 元列作资本公积。截至 2023 年 12 月 31 日，计提股份支付费用 3,766,734.39 元，计入资本公积-其他资本公积。

56、库存股

适用 不适用

单位：元 币种：人民币

项目	期初余额	本期增加	本期减少	期末余额
股权回购义务	-	25,441,737.75	-	25,441,737.75
合计	-	25,441,737.75	-	25,441,737.75

其他说明，包括本期增减变动情况、变动原因说明：

本期增减变动情况、变动原因说明：

公司于 2023 年 10 月 17 日召开第三届董事会第八次会议、第三届监事会第八次会议，审议通过了《关于向 2023 年限制性股票激励计划激励对象授予限制性股票的议案》。公司以 2023 年 10 月 17 日为授予日，以 7.92 元/股的授予价格向符合授予条件的 40 名激励对象授予限制性股票 321.00 万股。截至 2023 年 11 月 17 日止，公司已收到限制性股票激励对象的投资款人民币 25,423,200.00 元，其中新增注册资本（股本）合计人民币 3,210,000.00 元，投资款超过注册资本部分人民币 22,213,200.00 元列作资本公积。截至 2023 年 12 月 31 日，公司计提股权回购义务及其相应利息合计 25,441,737.75 元。

57、其他综合收益

√适用 □不适用

单位：元 币种：人民币

项目	期初余额	本期发生金额						期末余额
		本期所得税前发生额	减：前期计入其他综合收益当期转入损益	减：前期计入其他综合收益当期转入留存收益	减：所得税费用	税后归属于母公司	税后归属于少数股东	
一、不能重分类进损益的其他综合收益	95,844,986.72	-	-	-	-	-	-	95,844,986.72
其中：重新计量设定受益计划变动额	-	-	-	-	-	-	-	-
权益法下不能转损益的其他综合收益	-	-	-	-	-	-	-	-
其他权益工具投资公允价值变动	95,844,986.72	-	-	-	-	-	-	95,844,986.72
企业自身信用风险公允价值变动	-	-	-	-	-	-	-	-
二、将重分类进损益的其他综合收益	-	-	-	-	-	-	-	-
其中：权益法下可转损益的其他综合收益	-	-	-	-	-	-	-	-
其他债权投资公允价值变动	-	-	-	-	-	-	-	-
金融资产重分类计入其他综合收益的金额	-	-	-	-	-	-	-	-
其他债权投资信用减值准备	-	-	-	-	-	-	-	-
现金流量套期储备	-	-	-	-	-	-	-	-
外币财务报表折算差额	-	-	-	-	-	-	-	-

其他综合收益合计	95,844,986.72	-	-	-	-	-	-	95,844,986.72
----------	---------------	---	---	---	---	---	---	---------------

其他说明，包括对现金流量套期损益的有效部分转为被套期项目初始确认金额调整：
不适用

58、专项储备

□适用 √不适用

59、盈余公积

√适用 □不适用

单位：元 币种：人民币

项目	期初余额	本期增加	本期减少	期末余额
法定盈余公积	167,854,543.64	33,435,926.35	-	201,290,469.99
任意盈余公积	-	-	-	-
储备基金	-	-	-	-
企业发展基金	-	-	-	-
其他	-	-	-	-
合计	167,854,543.64	33,435,926.35	-	201,290,469.99

盈余公积说明，包括本期增减变动情况、变动原因说明：

不适用

60、未分配利润

√适用 □不适用

单位：元 币种：人民币

项目	本期	上期
调整前上期末未分配利润	1,043,170,570.52	947,536,449.01
调整期初未分配利润合计数（调增+，调减-）	-	-
调整后期初未分配利润	1,043,170,570.52	947,536,449.01
加：本期归属于母公司所有者的净利润	327,256,938.63	218,589,494.39
减：提取法定盈余公积	33,435,926.35	22,705,372.88
提取任意盈余公积	-	-
提取一般风险准备	-	-
应付普通股股利	80,200,000.00	100,250,000.00
转作股本的普通股股利	-	-
期末未分配利润	1,256,791,582.80	1,043,170,570.52

调整期初未分配利润明细：

- 1、由于《企业会计准则》及其相关新规定进行追溯调整，影响期初未分配利润 0 元。
- 2、由于会计政策变更，影响期初未分配利润 0 元。
- 3、由于重大会计差错更正，影响期初未分配利润 0 元。
- 4、由于同一控制导致的合并范围变更，影响期初未分配利润 0 元。
- 5、其他调整合计影响期初未分配利润 0 元。

61、营业收入和营业成本**(1). 营业收入和营业成本情况**

√适用 □不适用

单位：元 币种：人民币

项目	本期发生额		上期发生额	
	收入	成本	收入	成本

主营业务	1,671,780,097.90	811,890,491.78	1,368,864,542.55	734,934,231.46
其他业务	16,545,200.74	9,437,971.19	13,152,563.17	6,300,961.46
合计	1,688,325,298.64	821,328,462.97	1,382,017,105.72	741,235,192.92

(2). 营业收入、营业成本的分解信息

√适用 □不适用

①按产品类型分类

单位：元 币种：人民币

产品分类	营业收入	营业成本
智能家居产品	1,432,677,607.51	671,960,728.85
晾衣架产品	215,554,487.44	120,631,754.63
其他产品	23,548,002.95	19,298,008.30
合计	1,671,780,097.90	811,890,491.78

②按销售模式分类

销售模式分类	主营业务收入	主营业务成本
线上模式	1,006,136,115.81	463,615,812.86
线下模式	665,643,982.09	348,274,678.92
合计	1,671,780,097.90	811,890,491.78

③按商品转让的时间分类

商品转让时间分类	主营业务收入	主营业务成本
在某一时点确认收入	1,671,780,097.90	811,890,491.78
在某段时间确认收入	-	-
合计	1,671,780,097.90	811,890,491.78

④按经营地区分类

经营地区分类	主营业务收入	主营业务成本
南区	382,336,169.16	199,973,694.70
北区	283,307,812.93	148,300,984.22
电商	1,006,136,115.81	463,615,812.86
合计	1,671,780,097.90	811,890,491.78

其他说明

□适用 √不适用

(3). 履约义务的说明

□适用 √不适用

(4). 分摊至剩余履约义务的说明

适用 不适用

(5). 重大合同变更或重大交易价格调整

适用 不适用

其他说明：

不适用

62、税金及附加

适用 不适用

单位：元 币种：人民币

项目	本期发生额	上期发生额
消费税	-	-
营业税	-	-
城市维护建设税	6,985,115.44	4,678,856.58
教育费附加	2,993,620.71	2,005,224.23
资源税	-	-
房产税	-	-
土地使用税	-	-
车船使用税	8,430.00	8,820.00
印花税	1,509,653.22	1,310,031.63
地方教育附加	1,995,747.1	1,336,816.18
房产税和土地使用税	3,793,195.9	2,862,648.77
合计	17,285,762.37	12,202,397.39

其他说明：

不适用

63、销售费用

适用 不适用

单位：元 币种：人民币

项目	本期发生额	上期发生额
电商平台佣金及推广费	174,988,594.53	128,132,696.25
职工薪酬	81,344,685.42	71,768,205.83
股份支付费用	1,478,531.27	-
办公及差旅费用	22,573,169.82	20,281,799.55
广告费用	39,380,920.59	26,846,338.63
装修费	17,076,787.84	8,449,401.81
租赁费用	1,243,602.03	791,796.95
折旧与摊销费用	3,649,271.79	1,744,695.15
运输费用	1,429,467.88	-
合计	343,165,031.17	258,014,934.17

其他说明：

不适用

64、管理费用

√适用 □不适用

单位：元 币种：人民币

项目	本期发生额	上期发生额
职工薪酬	40,490,112.69	42,406,181.39
股份支付费用	1,044,359.38	-
中介机构费	10,776,657.87	12,427,157.31
办公费用	19,393,209.03	12,898,027.86
装修费	3,880,697.52	1,722,047.95
折旧与摊销费用	9,482,419.61	6,632,651.72
其他	2,196,882.20	680,852.53
合计	87,264,338.30	76,766,918.76

其他说明：

不适用

65、研发费用

√适用 □不适用

单位：元 币种：人民币

项目	本期发生额	上期发生额
人工成本	30,866,271.04	25,853,071.25
股份支付费用	985,687.50	-
直接材料	15,771,627.46	12,349,858.16
折旧与摊销	1,834,790.11	1,674,223.10
专利申请	1,210,265.77	973,843.65
其他	2,431,990.68	2,917,942.46
合计	53,100,632.56	43,768,938.62

其他说明：

不适用

66、财务费用

√适用 □不适用

单位：元 币种：人民币

项目	本期发生额	上期发生额
利息支出	2,028,756.65	1,806,870.84
减：利息收入	10,401,433.37	9,299,984.56
手续费	306,759.88	131,215.06
合计	-8,065,916.84	-7,361,898.66

其他说明：

不适用

67、其他收益

√适用 □不适用

单位：元 币种：人民币

按性质分类	本期发生额	上期发生额
一、计入其他收益的政府补助	37,800,404.14	23,695,454.32
其中：与递延收益相关的政府补助	247,840.32	296,840.32

直接计入当期损益的政府补助	37,552,563.82	23,398,614.00
二、其他与日常活动相关且计入其他收益的项目	5,578,797.90	466,623.68
其中：个税扣缴税款手续费	213,625.77	283,991.46
进项税加计扣除	5,365,172.13	182,632.22
合计	43,379,202.04	24,162,078.00

其他说明：

不适用

68、投资收益

适用 不适用

单位：元 币种：人民币

项目	本期发生额	上期发生额
权益法核算的长期股权投资收益	-	-
处置长期股权投资产生的投资收益	-	-
交易性金融资产在持有期间的投资收益	-	-
其他权益工具投资在持有期间取得的股利收入	842,923.80	-
债权投资在持有期间取得的利息收入	-	-
其他债权投资在持有期间取得的利息收入	-	-
处置交易性金融资产取得的投资收益	-	-
处置其他权益工具投资取得的投资收益	-	-
处置债权投资取得的投资收益	-	-
处置其他债权投资取得的投资收益	-	-
债务重组收益	-	-
理财产品投资收益	-	-11,816,058.25
期货投资收益	-14,635.90	592,335.01
合计	828,287.90	-11,223,723.24

其他说明：

不适用

69、净敞口套期收益

适用 不适用

70、公允价值变动收益

适用 不适用

71、信用减值损失

适用 不适用

单位：元 币种：人民币

项目	本期发生额	上期发生额
应收票据坏账损失	351,019.66	3,556,783.89
应收账款坏账损失	-29,765,984.83	-23,442,251.13
其他应收款坏账损失	-132,711.68	35,806.22
债权投资减值损失	-	-
其他债权投资减值损失	-	-
长期应收款坏账损失	-	-

财务担保相关减值损失	-	-
合同资产减值损失	-	-
合计	-29,547,676.85	-19,849,661.02

其他说明：

不适用

72、资产减值损失

√适用 □不适用

单位：元 币种：人民币

项目	本期发生额	上期发生额
一、合同资产减值损失	-	-
二、存货跌价损失及合同履约成本减值损失	-	-
三、长期股权投资减值损失	-	-
四、投资性房地产减值损失	-	-
五、固定资产减值损失	-	-
六、工程物资减值损失	-	-
七、在建工程减值损失	-	-
八、生产性生物资产减值损失	-	-
九、油气资产减值损失	-	-
十、无形资产减值损失	-	-
十一、商誉减值损失	-	-
十二、其他	-	-
存货跌价损失	-13,854,359.43	-5,832,912.91
合同资产减值准备	-159,796.82	350,629.15
合计	-14,014,156.25	-5,482,283.76

其他说明：

不适用

73、资产处置收益

√适用 □不适用

单位：元 币种：人民币

项目	本期发生额	上期发生额
固定资产处置收益	-207,111.48	-110,102.66
合计	-207,111.48	-110,102.66

其他说明：

不适用

74、营业外收入

营业外收入情况

√适用 □不适用

单位：元 币种：人民币

项目	本期发生额	上期发生额	计入当期非经常性损益的金额
非流动资产处置利得合计	-	-	-
其中：固定资产处置利得	-	-	-
无形资产处置利得	-	-	-
非货币性资产交换利得	-	-	-
接受捐赠	-	-	-

政府补助	-	-	-
其他	4,385,611.52	7,423,238.41	4,385,611.52
合计	4,385,611.52	7,423,238.41	4,385,611.52

其他说明：

适用 不适用

75、营业外支出

适用 不适用

单位：元 币种：人民币

项目	本期发生额	上期发生额	计入当期非经常性损益的金额
非流动资产处置损失合计	27,063.85	1,376,099.31	27,063.85
其中：固定资产处置损失	27,063.85	1,376,099.31	27,063.85
无形资产处置损失	-	-	-
非货币性资产交换损失	-	-	-
对外捐赠	56,857.07	308,125.76	56,857.07
其他	1,377,653.45	474,013.07	1,377,653.45
合计	1,461,574.37	2,158,238.14	1,461,574.37

其他说明：

不适用

76、所得税费用

(1). 所得税费用表

适用 不适用

单位：元 币种：人民币

项目	本期发生额	上期发生额
当期所得税费用	60,889,862.01	37,572,987.45
递延所得税费用	-10,173,047.68	-5,904,099.19
合计	50,716,814.33	31,668,888.26

(2). 会计利润与所得税费用调整过程

适用 不适用

单位：元 币种：人民币

项目	本期发生额
利润总额	377,609,570.62
按法定/适用税率计算的所得税费用	56,641,435.59
子公司适用不同税率的影响	-710,358.98
调整以前期间所得税的影响	33,966.34
非应税收入的影响	-
不可抵扣的成本、费用和损失的影响	2,274,915.90
使用前期未确认递延所得税资产的可抵扣亏损的影响	-
本期未确认递延所得税资产的可抵扣暂时性差异或可抵扣亏损的影响	-
加计扣除的影响	-7,523,144.52
所得税费用	50,716,814.33

其他说明：

适用 不适用

77、其他综合收益

√适用 □不适用

详见审计报告附注五、34 其他综合收益

78、现金流量表项目**(1). 与经营活动有关的现金**

收到的其他与经营活动有关的现金

√适用 □不适用

单位：元 币种：人民币

项目	本期发生额	上期发生额
政府补助	7,660,108.36	3,241,312.80
收到的经营保证金和经营往来款	-	10,792,913.09
银行存款利息收入	4,868,874.47	3,283,459.01
其他	4,385,611.52	7,423,238.41
收到的经营保证金和经营往来款	2,722,994.99	-
合计	19,637,589.34	24,740,923.31

收到的其他与经营活动有关的现金说明：

不适用

支付的其他与经营活动有关的现金

√适用 □不适用

单位：元 币种：人民币

项目	本期发生额	上期发生额
销售费用、管理费用与研发费用	331,237,847.43	237,905,963.84
银行手续费	306,759.88	131,215.06
支付的经营保证金和经营往来款	9,340,194.64	7,185,074.61
其他	1,434,510.52	782,138.83
合计	342,319,312.47	246,004,392.34

支付的其他与经营活动有关的现金说明：

不适用

(2). 与投资活动有关的现金

收到的重要的投资活动有关的现金

√适用 □不适用

单位：元 币种：人民币

项目	本期发生额	上期发生额
收回投资所收到的现金	167,588,747.75	1,386,722,200.21
合计	167,588,747.75	1,386,722,200.21

收到的重要的投资活动有关的现金说明

不适用

支付的重要的投资活动有关的现金

√适用 □不适用

单位：元 币种：人民币

项目	本期发生额	上期发生额
----	-------	-------

购建固定资产、无形资产和其他长期资产所支付的现金	109,488,641.18	1,465,956,512.60
投资所支付的现金	214,356,164.39	650,000,000.00
合计	323,844,805.57	2,115,956,512.60

支付的重要的投资活动有关的现金说明
不适用

收到的其他与投资活动有关的现金

适用 不适用

单位：元 币种：人民币

项目	本期发生额	上期发生额
收到的期货投资保证金	5,414,980.05	-
合计	5,414,980.05	-

收到的其他与投资活动有关的现金说明：
不适用

支付的其他与投资活动有关的现金

适用 不适用

单位：元 币种：人民币

项目	本期发生额	上期发生额
支付的期货投资保证金	-	504,561.10
合计	-	504,561.10

支付的其他与投资活动有关的现金说明：
不适用

(3). 与筹资活动有关的现金

收到的其他与筹资活动有关的现金

适用 不适用

支付的其他与筹资活动有关的现金

适用 不适用

单位：元 币种：人民币

项目	本期发生额	上期发生额
支付的租金	793,487.30	780,250.25
合计	793,487.30	780,250.25

支付的其他与筹资活动有关的现金说明：
不适用

筹资活动产生的各项负债变动情况

适用 不适用

(4). 以净额列报现金流量的说明

适用 不适用

(5). 不涉及当期现金收支、但影响企业财务状况或在未来可能影响企业现金流量的重大活动及财务影响

适用 不适用

79、现金流量表补充资料

(1). 现金流量表补充资料

√适用 □不适用

单位：元 币种：人民币

补充资料	本期金额	上期金额
1. 将净利润调节为经营活动现金流量：		
净利润	326,892,756.29	218,483,041.85
加：资产减值准备	14,014,156.25	5,482,283.76
信用减值损失	29,547,676.85	19,849,661.02
固定资产折旧、油气资产折耗、生产性生物资产折旧	29,381,976.38	19,011,594.95
使用权资产摊销	631,692.99	631,693.00
无形资产摊销	5,686,514.90	3,446,908.78
长期待摊费用摊销	8,811,292.84	12,082,719.63
处置固定资产、无形资产和其他长期资产的损失（收益以“-”号填列）	207,111.48	110,102.66
固定资产报废损失（收益以“-”号填列）	27,063.85	1,376,099.31
公允价值变动损失（收益以“-”号填列）	-	-
财务费用（收益以“-”号填列）	-3,503,802.25	-4,209,654.71
投资损失（收益以“-”号填列）	-828,287.90	11,223,723.24
递延所得税资产减少（增加以“-”号填列）	-10,100,058.23	-5,964,414.33
递延所得税负债增加（减少以“-”号填列）	-72,989.45	60,315.14
存货的减少（增加以“-”号填列）	24,725,221.86	-5,938,376.80
经营性应收项目的减少（增加以“-”号填列）	-17,212,391.60	11,174,920.80
经营性应付项目的增加（减少以“-”号填列）	92,451,544.20	-156,469,601.75
其他	3,766,734.39	-
经营活动产生的现金流量净额	504,426,212.85	130,351,016.55
2. 不涉及现金收支的重大投资和筹资活动：		
债务转为资本	-	-
一年内到期的可转换公司债券	-	-
融资租入固定资产	-	-
3. 现金及现金等价物净变动情况：		
现金的期末余额	380,170,448.03	116,411,852.53
减：现金的期初余额	116,411,852.53	383,901,763.23
加：现金等价物的期末余额	-	-
减：现金等价物的期初余额	-	-
现金及现金等价物净增加额	263,758,595.50	-267,489,910.70

(2). 本期支付的取得子公司的现金净额

□适用 √不适用

(3). 本期收到的处置子公司的现金净额

□适用 √不适用

(4). 现金和现金等价物的构成

√适用 □不适用

单位：元 币种：人民币

项目	期末余额	期初余额
一、现金	380,170,448.03	116,411,852.53
其中：库存现金	16,462.80	36,831.20
可随时用于支付的银行存款	369,806,582.28	108,453,884.21
可随时用于支付的其他货币资金	10,347,402.95	7,921,137.12
可用于支付的存放中央银行款项	-	-
存放同业款项	-	-
拆放同业款项	-	-
二、现金等价物	-	-
其中：三个月内到期的债券投资	-	-
三、期末现金及现金等价物余额	380,170,448.03	116,411,852.53
其中：母公司或集团内子公司使用受限制的现金和现金等价物	-	-

(5). 使用范围受限但仍作为现金和现金等价物列示的情况

√适用 □不适用

单位：元 币种：人民币

项目	本期金额	理由
货币资金——其他货币资金	18,421.05	期货保证金
货币资金——其他货币资金	367,911.74	保函保证金
合计	386,332.79	

(6). 不属于现金及现金等价物的货币资金

□适用 √不适用

其他说明：

□适用 √不适用

80. 所有者权益变动表项目注释

说明对上年期末余额进行调整的“其他”项目名称及调整金额等事项：

□适用 √不适用

81、外币货币性项目**(1). 外币货币性项目**

□适用 √不适用

(2). 境外经营实体说明，包括对于重要的境外经营实体，应披露其境外主要经营地、记账本位币及选择依据，记账本位币发生变化的还应披露原因

□适用 √不适用

82、租赁**(1) 作为承租人**

√适用 □不适用

项 目	本期金额
本期采用简化处理的短期租赁费用	-
本期低价值资产租赁费用	-
本期未纳入租赁负债计量的可变租赁付款额	-
本期与租赁相关的总现金流出	3,003,844.51
售后租回交易产生的相关损益	-

未纳入租赁负债计量的可变租赁付款额

□适用 √不适用

简化处理的短期租赁或低价值资产的租赁费用

□适用 √不适用

售后租回交易及判断依据

□适用 √不适用

(2) 作为出租人

作为出租人的经营租赁

√适用 □不适用

单位：元 币种：人民币

项目	租赁收入	其中：未计入租赁收款额的可变租赁付款额相关的收入
办公楼出租收入	6,602,770.04	-
合计	6,602,770.04	-

作为出租人的融资租赁

□适用 √不适用

未折现租赁收款额与租赁投资净额的调节表

□适用 √不适用

未来五年未折现租赁收款额

□适用 √不适用

(3) 作为生产商或经销商确认融资租赁销售损益

□适用 √不适用

其他说明

不适用

83、其他

□适用 √不适用

八、研发支出**(1). 按费用性质列示**

√适用 □不适用

单位：元 币种：人民币

项目	本期发生额	上期发生额
人工成本	30,866,271.04	25,853,071.25
股份支付费用	985,687.50	-
直接材料	15,771,627.46	12,349,858.16
折旧与摊销	1,834,790.11	1,674,223.10
专利申请	1,210,265.77	973,843.65
其他	2,431,990.68	2,917,942.46
合计	53,100,632.56	43,768,938.62
其中：费用化研发支出	53,100,632.56	43,768,938.62
资本化研发支出	-	-

其他说明：

不适用

(2). 符合资本化条件的研发项目开发支出

□适用 √不适用

重要的资本化研发项目

□适用 √不适用

开发支出减值准备

□适用 √不适用

其他说明

不适用

(3). 重要的外购在研项目

□适用 √不适用

九、合并范围的变更**1、非同一控制下企业合并**

□适用 √不适用

2、 同一控制下企业合并

适用 不适用

3、 反向购买

适用 不适用

4、 处置子公司

本期是否存在丧失子公司控制权的交易或事项

适用 不适用

其他说明：

适用 不适用

是否存在通过多次交易分步处置对子公司投资且在本期丧失控制权的情形

适用 不适用

其他说明：

适用 不适用

5、 其他原因的合并范围变动

说明其他原因导致的合并范围变动（如，新设子公司、清算子公司等）及其相关情况：

适用 不适用

6、 其他

适用 不适用

十、在其他主体中的权益

1、在子公司中的权益

(1). 企业集团的构成

√适用 □不适用

单位:万元 币种:人民币

子公司名称	主要经营地	注册资本	注册地	业务性质	持股比例(%)		取得方式
					直接	间接	
广东好太太家居用品有限公司	广州	5,000.00	广州	零售业	100.00	/	设立
广东好太太智能科技有限公司	广州	1,000.00	广州	制造业	100.00	/	设立
广东好太太网络科技有限公司	广州	1,000.00	广州	软件和信息技术服务业	100.00	/	设立
广东好太太智能家居有限公司	广州	15,000.00	广州	制造业	100.00	/	设立
广东晒客智能科技有限公司	广州	1000.00	广州	制造业	100.00	/	设立
广东好好置业投资有限公司	广州	50,000.00	广州	商务服务业	70.00	/	设立

在子公司的持股比例不同于表决权比例的说明:

不适用

持有半数或以下表决权但仍控制被投资单位、以及持有半数以上表决权但不控制被投资单位的依据:

不适用

对于纳入合并范围的重要的结构化主体,控制的依据:

不适用

确定公司是代理人还是委托人的依据:

不适用

其他说明:

不适用

(2). 重要的非全资子公司

√适用 □不适用

单位:元 币种:人民币

子公司名称	少数股东持股比例	本期归属于少数股东的损益	本期向少数股东宣告分派的股利	期末少数股东权益余额
广东好好置业投资有限公司	30%	-364,182.34	-	398,529,365.12

子公司少数股东的持股比例不同于表决权比例的说明:

□适用 √不适用

其他说明：

适用 不适用

(3). 重要非全资子公司的主要财务信息

√适用 □不适用

单位:元 币种:人民币

子公司名称	期末余额					期初余额						
	流动资产	非流动资产	资产合计	流动负债	非流动负债	负债合计	流动资产	非流动资产	资产合计	流动负债	非流动负债	负债合计
广东好好置业投资有限公司	8,418,866.43	1,360,374,841.99	1,368,793,708.42	40,362,491.35		40,362,491.35	1,891,093.59	1,337,887,087.37	1,339,778,180.96	10,133,022.76		10,133,022.76

子公司名称	本期发生额				上期发生额			
	营业收入	净利润	综合收益总额	经营活动现金流量	营业收入	净利润	综合收益总额	经营活动现金流量
广东好好置业投资有限公司	-	-1,213,941.13	-1,213,941.13	-701,101.67	-	-342,229.54	-342,229.54	-503,990.87

其他说明:
不适用

(4). 使用企业集团资产和清偿企业集团债务的重大限制

适用 不适用

(5). 向纳入合并财务报表范围的结构化主体提供的财务支持或其他支持

适用 不适用

其他说明：

适用 不适用

2、在子公司的所有者权益份额发生变化且仍控制子公司的交易

适用 不适用

3、在合营企业或联营企业中的权益

适用 不适用

4、重要的共同经营

适用 不适用

5、在未纳入合并财务报表范围的结构化主体中的权益

未纳入合并财务报表范围的结构化主体的相关说明：

适用 不适用

6、其他

适用 不适用

十一、政府补助

1、报告期末按应收金额确认的政府补助

适用 不适用

未能在预计时点收到预计金额的政府补助的原因

适用 不适用

2、涉及政府补助的负债项目

适用 不适用

单位：元 币种：人民币

财务报表项目	期初余额	本期新增补助金额	本期计入营业外收入金额	本期转入其他收益	本期其他变动	期末余额	与资产/收益相关
递延收益	305,479.03	-	-	147,000.00	-	158,479.03	与资产相关
递延收益	337,319.35	-	-	100,840.32	-	236,479.03	与资产相关
合计	642,798.38	-	-	247,840.32	-	394,958.06	/

3、 计入当期损益的政府补助

√适用 □不适用

单位：元 币种：人民币

类型	本期发生额	上期发生额
与收益相关	37,800,404.14	23,695,454.32
合计	37,800,404.14	23,695,454.32

其他说明：

不适用

十二、与金融工具相关的风险

(一) 金融工具的风险

√适用 □不适用

公司的主要金融工具包括货币资金、交易性金融资产、应收票据、应收账款、其他应收款、合同资产、应付票据、应付账款、其他应付款及其他权益工具投资等，各项金融工具的详细情况说明见审计报告附注五相关项目。公司在经营过程中面临各种金融风险：信用风险、市场风险和流动性风险。公司经营管理层全面负责风险管理目标和政策的确定，并对风险管理目标和政策承担最终责任。公司风险管理的总体目标是在不过度影响公司竞争力和应变力的情况下，制定尽可能降低风险的风险管理政策。

1、信用风险

信用风险是指金融工具的一方不履行义务，造成另一方发生财务损失的风险。公司主要面临对部分客户提供信用额度形成应收账款未及时返还导致的信用风险。在签订新合同之前，本公司会对客户的信用风险进行评估，包括外部信用评级和在某些情况下的银行资信证明（当此信息可获取时）。

公司通过对已合作的客户信用评级的季度监控以及应收账款账龄分析的月度审核来确保公司的整体信用风险在可控的范围内。在监控上述客户的信用风险时，按照客户的信用特征对其分组。被评为“高风险”级别的客户会放在重点关注名单里，并且加强对账频率，加大催收力度。

2、市场风险

金融工具的市场风险，是指金融工具的公允价值或未来现金流量因市场价格变动而发生波动的风险，包括利率风险、外汇风险和其他价格风险。

(1) 利率风险

无。

(2) 外汇风险

无。

(3) 其他价格风险

无。

3、流动性风险

流动风险，是指企业在履行以交付现金或其他金融资产的方式结算的义务时发生资金短缺的风险。公司的政策是确保拥有充足的现金以偿还到期债务。流动性风险由本公司的财务部门集中控制。财务部门通过监控现金余额以及对未来 12 个月现金流量的滚动预测，确保公司在所有合理预测的情况下拥有充足的资金满足经营需要。

(二) 套期

(1) 公司开展套期业务进行风险管理

适用 不适用

其他说明

适用 不适用

(2) 公司开展符合条件套期业务并应用套期会计

适用 不适用

其他说明

适用 不适用

(3) 公司开展套期业务进行风险管理、预期能够实现风险管理目标但未应用套期会计

适用 不适用

其他说明

适用 不适用

(三) 金融资产转移

(1) 转移方式分类

适用 不适用

(2) 因转移而终止确认的金融资产

适用 不适用

(3) 继续涉入的转移金融资产

适用 不适用

其他说明

适用 不适用

十三、公允价值的披露

1、以公允价值计量的资产和负债的期末公允价值

适用 不适用

单位：元 币种：人民币

项目	期末公允价值
----	--------

	第一层次公允价值计量	第二层次公允价值计量	第三层次公允价值计量	合计
一、持续的公允价值计量	-	-	-	-
（一）交易性金融资产	-	-	-	-
1. 以公允价值计量且变动计入当期损益的金融资产	-	-	-	-
（1）债务工具投资	-	-	-	-
（2）权益工具投资	-	-	-	-
（3）衍生金融资产	-	-	-	-
2. 指定以公允价值计量且其变动计入当期损益的金融资产	-	-	-	-
（1）债务工具投资	-	-	-	-
（2）权益工具投资	-	-	-	-
（二）其他债权投资	-	-	-	-
（三）其他权益工具投资	-	-	134,758,807.91	134,758,807.91
（四）投资性房地产	-	-	-	-
1. 出租用的土地使用权	-	-	-	-
2. 出租的建筑物	-	-	-	-
3. 持有并准备增值后转让的土地使用权	-	-	-	-
（五）生物资产	-	-	-	-
1. 消耗性生物资产	-	-	-	-
2. 生产性生物资产	-	-	-	-
持续以公允价值计量的资产总额	-	-	134,758,807.91	134,758,807.91
（六）交易性金融负债	-	-	-	-
1. 以公允价值计量且变动计入当期损益的金融负债	-	-	-	-
其中：发行的交易性债券	-	-	-	-
衍生金融负债	-	-	-	-
其他	-	-	-	-
2. 指定为以公允价值计量且变动计入当期损益的金融负债	-	-	-	-
持续以公允价值计量的负债总额	-	-	-	-
二、非持续的公允价值计量	-	-	-	-
（一）持有待售资产	-	-	-	-
非持续以公允价值计量的资产总额	-	-	-	-
非持续以公允价值计量的负债总额	-	-	-	-

2、持续和非持续第一层次公允价值计量项目市价的确定依据

适用 不适用

3、持续和非持续第二层次公允价值计量项目，采用的估值技术和重要参数的定性及定量信息
适用 不适用

4、持续和非持续第三层次公允价值计量项目，采用的估值技术和重要参数的定性及定量信息
适用 不适用

5、持续的第三层次公允价值计量项目，期初与期末账面价值间的调节信息及不可观察参数敏感性分析
适用 不适用

6、持续的公允价值计量项目，本期内发生各层级之间转换的，转换的原因及确定转换时点的政策
适用 不适用

7、本期内发生的估值技术变更及变更原因
适用 不适用

8、不以公允价值计量的金融资产和金融负债的公允价值情况
适用 不适用

9、其他
适用 不适用

十四、关联方及关联交易

1、本企业的母公司情况
适用 不适用

2、本企业的子公司情况
本企业子公司的情况详见附注
适用 不适用

本公司的子公司情况详见审计报告附注八、1、在子公司中的权益。

3、本企业合营和联营企业情况
本企业重要的合营或联营企业详见附注
适用 不适用

本期与本公司发生关联方交易，或前期与本公司发生关联方交易形成余额的其他合营或联营企业情况如下
适用 不适用

其他说明
适用 不适用

4、其他关联方情况

适用 不适用

其他关联方名称	其他关联方与本企业关系
广州好莱客创意家居股份有限公司	实际控制人控制的企业
广州好莱客集成家居有限公司	实际控制人控制的企业
广州好莱客家具安装服务有限公司	实际控制人控制的企业

其他说明

直接或间接持有公司 5%以上股份自然人股东、公司董事、监事、高级管理人员及其关系密切的家庭成员，亦为公司的关联自然人。

5、关联交易情况

(1). 购销商品、提供和接受劳务的关联交易

采购商品/接受劳务情况表

适用 不适用

单位：元 币种：人民币

关联方	关联交易内容	本期发生额	获批的交易额度（如适用）	是否超过交易额度（如适用）	上期发生额
广州好莱客创意家居股份有限公司、广州好莱客集成家居有限公司	衣柜及配套家具	2,339,983.72	5,000,000	否	2,423,846.27
广州好莱客家居安装服务有限公司	安装服务	198,842.82	5,000,000	否	610,404.50

出售商品/提供劳务情况表

适用 不适用

单位：元 币种：人民币

关联方	关联交易内容	本期发生额	上期发生额
广州好莱客创意家居股份有限公司	晾衣架及智能家居产品	851,240.78	720,784.11

购销商品、提供和接受劳务的关联交易说明

适用 不适用

(2). 关联受托管理/承包及委托管理/出包情况

本公司受托管理/承包情况表：

适用 不适用

关联托管/承包情况说明

适用 不适用

本公司委托管理/出包情况表

适用 不适用

关联管理/出包情况说明

适用 不适用

(3). 关联租赁情况

本公司作为出租方：

√适用 □不适用

单位：元 币种：人民币

承租方名称	租赁资产种类	本期确认的租赁收入	上期确认的租赁收入
广州好莱客创意家居股份有限公司	办公场所	1,683,509.76	1,676,829.11

本公司作为承租方：
适用 不适用

单位：元 币种：人民币

出租方名称	租赁资产种类	简化处理的短期租赁和低价值资产租赁的租金费用（如适用）		未纳入租赁负债计量的可变租赁付款额（如适用）		支付的租金		承担的租赁负债利息支出		增加的使用权资产	
		本期发生额	上期发生额	本期发生额	上期发生额	本期发生额	上期发生额	本期发生额	上期发生额	本期发生额	上期发生额
王妙玉	办公场所	76,190.48	457,142.88	-	-	80,000.00	480,000.00	-	-	-	-

关联租赁情况说明
适用 不适用

(4). 关联担保情况

本公司作为担保方

适用 不适用

本公司作为被担保方

适用 不适用

关联担保情况说明

适用 不适用**(5). 关联方资金拆借**适用 不适用**(6). 关联方资产转让、债务重组情况**适用 不适用**(7). 关键管理人员报酬**适用 不适用

单位：元 币种：人民币

项目	本期发生额	上期发生额
关键管理人员报酬	6,855,783.28	6,014,969.16

注：上表所列关键管理人员报酬为报告期内关键管理人员从公司获得的税前报酬总额包括工资、奖金及公司承担的社保费用等，未包含获得的股权激励。

(8). 其他关联交易适用 不适用**6、 应收、应付关联方等未结算项目情况****(1). 应收项目**适用 不适用

单位：元 币种：人民币

项目名称	关联方	期末余额		期初余额	
		账面余额	坏账准备	账面余额	坏账准备
应收账款	广州好莱客创意家居股份有限公司	157,725.00	9,778.95	64,892.00	4,237.45
预付账款	广州好莱客创意家居股份有限公司	160,310.00	-	-	-
预付账款	广州好莱客家具安装服务有限公司	68,704.00	-	-	-

(2). 应付项目适用 不适用

单位：元 币种：人民币

项目名称	关联方	期末账面余额	期初账面余额
------	-----	--------	--------

应付账款	广州好莱客创意家居股份有限公司	-	164,492.78
------	-----------------	---	------------

(3). 其他项目

适用 不适用

7、关联方承诺

适用 不适用

8、其他

适用 不适用

十五、股份支付

1、各项权益工具

适用 不适用

数量单位：股 金额单位：元 币种：人民币

授予对象类别	本期授予		本期行权		本期解锁		本期失效	
	数量	金额	数量	金额	数量	金额	数量	金额
销售人员	1,260,000.00	9,979,200.00	0	0	0	0	0	0
管理人员	890,000.00	7,048,800.00	0	0	0	0	0	0
研发人员	840,000.00	6,652,800.00	0	0	0	0	0	0
生产人员	220,000.00	1,742,400.00	0	0	0	0	0	0
合计	3,210,000.00	25,423,200.00	0	0	0	0	0	0

期末发行在外的股票期权或其他权益工具

适用 不适用

2、以权益结算的股份支付情况

适用 不适用

单位：元 币种：人民币

授予日权益工具公允价值的确定方法	授予日收盘价与授予价格之差
授予日权益工具公允价值的重要参数	授予日收盘价、授予价格
可行权权益工具数量的确定依据	公司根据可行权激励对象变动等信息作出估计
本期估计与上期估计有重大差异的原因	无
以权益结算的股份支付计入资本公积的累计金额	3,766,734.39

其他说明

不适用

3、以现金结算的股份支付情况

适用 不适用

4、本期股份支付费用

适用 不适用

单位：元 币种：人民币

授予对象类别	以权益结算的股份支付费用	以现金结算的股份支付费用
管理人员	1,044,359.38	-
销售人员	1,478,531.27	-
研发人员	985,687.50	-
生产人员	258,156.24	-
合计	3,766,734.39	-

其他说明

不适用

5、 股份支付的修改、终止情况

适用 不适用

6、 其他

适用 不适用

十六、 承诺及或有事项

1、 重要承诺事项

适用 不适用

2、 或有事项

(1). 资产负债表日存在的重要或有事项

适用 不适用

(2). 公司没有需要披露的重要或有事项，也应予以说明：

适用 不适用

3、 其他

适用 不适用

十七、 资产负债表日后事项

1、 重要的非调整事项

适用 不适用

2、 利润分配情况

适用 不适用

单位：元 币种：人民币

拟分配的利润或股利	121,245,000.00
经审议批准宣告发放的利润或股利	-

根据公司 2024 年 4 月 22 日第三届董事会第十二次会议审议通过的《关于公司 2023 年度利润分配方案的议案》，拟以实施利润分派股权登记日登记的总股本为基数，按每 10 股派发现金红利 3.00 元（含税）向全体股东派发现金股利。截至本报告披露日，公司总股本 404,150,000 股，以此计算合计拟派发现金红利 121,245,000 元（含税），本年度不进行资本公积转增股本公司。该方案待股东大会决议通过后实施。

3、 销售退回

适用 不适用

4、 其他资产负债表日后事项说明

适用 不适用

十八、其他重要事项

1、 前期会计差错更正

(1). 追溯重述法

适用 不适用

(2). 未来适用法

适用 不适用

2、 重要债务重组

适用 不适用

3、 资产置换

(1). 非货币性资产交换

适用 不适用

(2). 其他资产置换

适用 不适用

4、 年金计划

适用 不适用

5、 终止经营

适用 不适用

6、 分部信息

(1). 报告分部的确定依据与会计政策

适用 不适用

(2). 报告分部的财务信息

适用 不适用

(3). 公司无报告分部的，或者不能披露各报告分部的资产总额和负债总额的，应说明原因

适用 不适用

(4). 其他说明

适用 不适用

7、其他对投资者决策有影响的重要交易和事项

□适用 √不适用

8、其他

□适用 √不适用

十九、母公司财务报表主要项目注释

1、应收账款

(1). 按账龄披露

√适用 □不适用

单位：元 币种：人民币

账龄	期末账面余额	期初账面余额
1 年以内		
其中：1 年以内分项		
1 年以内	106,756,535.52	81,556,384.63
1 年以内小计	106,756,535.52	81,556,384.63
1 至 2 年	20,750,238.99	55,236,647.27
2 至 3 年	38,692,783.38	25,558,525.19
3 年以上	26,350,782.97	4,436,884.26
3 至 4 年	-	-
4 至 5 年	-	-
5 年以上	-	-
减：坏账准备	61,217,923.79	34,913,902.70
合计	131,332,417.07	131,874,538.65

(2). 按坏账计提方法分类披露

√适用 □不适用

单位：元 币种：人民币

类别	期末余额					期初余额				
	账面余额		坏账准备		账面价值	账面余额		坏账准备		账面价值
	金额	比例 (%)	金额	计提比例 (%)		金额	比例 (%)	金额	计提比例 (%)	
按单项计提坏账准备	77,787,069.89	40.40	51,372,018.58	66.04	26,415,051.31	64,114,977.31	38.44	22,738,780.92	35.47	41,376,196.39
其中：										
按组合计提坏账准备	114,763,270.97	59.60	9,845,905.21	8.58	104,917,365.76	102,673,464.04	61.56	12,175,121.78	11.86	90,498,342.26
其中：										
直销客户组合	46,719,600.36	24.26	9,845,905.21	21.07	36,873,695.15	59,688,418.33	35.79	12,175,121.78	20.40	47,513,296.55
合并报表范围客户组合	68,043,670.61	35.34	-	-	68,043,670.61	42,985,045.71	25.77	-	-	42,985,045.71
合计	192,550,340.86	100.00	61,217,923.79	31.79	131,332,417.07	166,788,441.35	100.00	34,913,902.70	20.93	131,874,538.65

按单项计提坏账准备:

适用 不适用

单位: 元 币种: 人民币

名称	期末余额			
	账面余额	坏账准备	计提比例 (%)	计提理由
第一名	10,622,955.00	6,373,773.00	60.00	收回有不确定性
第二名	7,440,222.84	5,952,178.27	80.00	收回有不确定性
第三名	6,971,407.24	2,091,422.17	30.00	收回有不确定性
第四名	5,739,246.85	5,739,246.85	100.00	收回有不确定性
第五名	5,023,463.73	4,018,770.98	80.00	收回有不确定性
其他汇总	41,989,774.23	27,196,627.31	64.77	收回有不确定性
合计	77,787,069.89	51,372,018.58	66.04	/

按单项计提坏账准备的说明:

适用 不适用

按组合计提坏账准备:

适用 不适用

组合计提项目: 直销客户组合

单位: 元 币种: 人民币

名称	期末余额		
	应收账款	坏账准备	计提比例 (%)
1 年以内	26,563,319.21	1,553,595.75	5.85
1-2 年	10,722,998.03	2,087,767.72	19.47
2-3 年	2,829,471.38	1,245,816.25	44.03
3 年以上	6,603,811.74	4,958,725.49	75.09
合计	46,719,600.36	9,845,905.21	21.07

按组合计提坏账准备的说明:

适用 不适用

按预期信用损失一般模型计提坏账准备

适用 不适用

各阶段划分依据和坏账准备计提比例

不适用

对本期发生损失准备变动的应收账款账面余额显著变动的情况说明:

适用 不适用

(3). 坏账准备的情况

适用 不适用

单位: 元 币种: 人民币

类别	期初余额	本期变动金额				期末余额
		计提	收回或转回	转销或核销	其他变动	

按单项计提坏账准备	22,738,780.92	28,633,237.66	-	-	-	51,372,018.58
按组合计提坏账准备	12,175,121.78	834,858.53	3,075,326.76	88,748.34	-	9,845,905.21
合计	34,913,902.70	29,468,096.19	3,075,326.76	88,748.34	-	61,217,923.79

其中本期坏账准备收回或转回金额重要的：

适用 不适用

其他说明

不适用

(4). 本期实际核销的应收账款情况

适用 不适用

单位：元 币种：人民币

项目	核销金额
实际核销的应收账款	88,748.34

其中重要的应收账款核销情况

适用 不适用

应收账款核销说明：

适用 不适用

(5). 按欠款方归集的期末余额前五名的应收账款和合同资产情况

适用 不适用

单位：元 币种：人民币

单位名称	应收账款期末余额	合同资产期末余额	应收账款和合同资产期末余额	占应收账款和合同资产期末余额合计数的比例(%)	坏账准备期末余额
第一名	67,569,068.65	-	67,569,068.65	35.09	-
第二名	10,622,955.00	-	10,622,955.00	5.52	6,373,773.00
第三名	7,440,222.84	-	7,440,222.84	3.86	5,952,178.27
第四名	7,032,530.20	-	7,032,530.20	3.65	436,016.87
第五名	6,971,407.24	-	6,971,407.24	3.62	2,091,422.17
合计	99,636,183.93	-	99,636,183.93	51.74	14,853,390.31

其他说明

不适用

其他说明：

适用 不适用

2、其他应收款**项目列示**

√适用 □不适用

单位：元 币种：人民币

项目	期末余额	期初余额
应收利息	-	-
应收股利	-	-
其他应收款	52,507,299.07	12,443,901.91
合计	52,507,299.07	12,443,901.91

其他说明：

□适用 √不适用

应收利息**(1). 应收利息分类**

□适用 √不适用

(2). 重要逾期利息

□适用 √不适用

(3). 按坏账计提方法分类披露

□适用 √不适用

按单项计提坏账准备：

□适用 √不适用

按单项计提坏账准备的说明：

□适用 √不适用

按组合计提坏账准备：

□适用 √不适用

(4). 按预期信用损失一般模型计提坏账准备

□适用 √不适用

各阶段划分依据和坏账准备计提比例

不适用

对本期发生损失准备变动的应收利息账面余额显著变动的情况说明：

□适用 √不适用

(5). 坏账准备的情况

□适用 √不适用

其中本期坏账准备收回或转回金额重要的：

□适用 √不适用

其他说明：

不适用

(6). 本期实际核销的应收利息情况

适用 不适用

其中重要的应收利息核销情况

适用 不适用

核销说明：

适用 不适用

其他说明：

适用 不适用

应收股利

(1). 应收股利

适用 不适用

(2). 重要的账龄超过 1 年的应收股利

适用 不适用

(3). 按坏账计提方法分类披露

适用 不适用

按单项计提坏账准备：

适用 不适用

按单项计提坏账准备的说明：

适用 不适用

按组合计提坏账准备：

适用 不适用

(4). 按预期信用损失一般模型计提坏账准备

适用 不适用

各阶段划分依据和坏账准备计提比例

不适用

对本期发生损失准备变动的应收股利账面余额显著变动的情况说明：

适用 不适用

(5). 坏账准备的情况

适用 不适用

其中本期坏账准备收回或转回金额重要的：

适用 不适用

其他说明：

不适用

(6). 本期实际核销的应收股利情况

适用 不适用

其中重要的应收股利核销情况

适用 不适用

核销说明：

适用 不适用

其他说明：

适用 不适用

其他应收款

(1). 按账龄披露

适用 不适用

单位：元 币种：人民币

账龄	期末账面余额	期初账面余额
1 年以内		
其中：1 年以内分项		
1 年以内	51,357,653.54	11,082,196.83
1 年以内小计	51,357,653.54	11,082,196.83
1 至 2 年	259,805.41	496,850.12
2 至 3 年	466,850.12	111,193.85
3 年以上	636,408.41	877,024.37
3 至 4 年		
4 至 5 年		
5 年以上		
减：坏账准备	213,418.41	123,363.26
合计	52,507,299.07	12,443,901.91

(2). 按款项性质分类情况

适用 不适用

单位：元 币种：人民币

款项性质	期末账面余额	期初账面余额
保证金	1,862,168.41	1,655,068.34
其他款项	2,406,199.75	812,196.83
并表方往来款	48,452,349.32	10,100,000.00
合计	52,720,717.48	12,567,265.17

(3). 坏账准备计提情况

适用 不适用

单位：元 币种：人民币

坏账准备	第一阶段	第二阶段	第三阶段	合计
	未来12个月预期信用损失	整个存续期预期信用损失(未发生信用减值)	整个存续期预期信用损失(已发生信用减值)	
2023年1月1日余额	123,363.26	-	-	123,363.26
2023年1月1日余额在本期	-	-	-	-
--转入第二阶段	-	-	-	-
--转入第三阶段	-	-	-	-
--转回第二阶段	-	-	-	-
--转回第一阶段	-	-	-	-
本期计提	90,055.15	-	-	90,055.15
本期转回	-	-	-	-
本期转销	-	-	-	-
本期核销	-	-	-	-
其他变动	-	-	-	-
2023年12月31日余额	213,418.41	-	-	213,418.41

各阶段划分依据和坏账准备计提比例

期末处于第一阶段的坏账准备情况：

类别	期末余额				
	账面余额		坏账准备		账面价值
	金额	比例(%)	金额	计提比例(%)	
按单项计提坏账准备	-	-	-	-	-
按组合计提坏账准备	52,720,717.48	100.00	213,418.41	0.40	52,507,299.07
其中：合并报表范围组合	48,452,349.32	91.90	-	-	48,452,349.32
保证金及其他	4,268,368.16	8.10	213,418.41	5.00	4,054,949.75
合计	52,720,717.48	100.00	213,418.41	0.40	52,507,299.07
类别	期初余额				
	账面余额		坏账准备		账面价值
	金额	比例(%)	金额	计提比例(%)	
按单项计提坏账准备	-	-	-	-	-
按组合计提坏账准备	12,567,265.17	100.00	123,363.26	0.98	12,443,901.91
其中：合并报表范围组合	10,100,000.00	80.37	-	-	10,100,000.00
保证金及其他	2,467,265.17	19.63	123,363.26	5.00	2,343,901.91

合 计	12,567,265.17	100.00	123,363.26	0.98	12,443,901.91
-----	---------------	--------	------------	------	---------------

对本期发生损失准备变动的其他应收款账面余额显著变动的情况说明：

适用 不适用

本期坏账准备计提金额以及评估金融工具的信用风险是否显著增加的采用依据：

适用 不适用

(4). 坏账准备的情况

适用 不适用

单位：元 币种：人民币

类别	期初余额	本期变动金额				期末余额
		计提	收回或转回	转销或核销	其他变动	
按单项计提坏账准备	-	-	-	-	-	-
按组合计提坏账准备	123,363.26	90,055.15	-	-	-	213,418.41
其中：合并报表范围组合	-	-	-	-	-	-
保证金及其他	123,363.26	90,055.15	-	-	-	213,418.41
合计	123,363.26	90,055.15	-	-	-	213,418.41

其中本期坏账准备转回或收回金额重要的：

适用 不适用

其他说明

不适用

(5). 本期实际核销的其他应收款情况

适用 不适用

其中重要的其他应收款核销情况：

适用 不适用

其他应收款核销说明：

适用 不适用

(6). 按欠款方归集的期末余额前五名的其他应收款情况

适用 不适用

单位：元 币种：人民币

单位名称	期末余额	占其他应收款期末余额合计数的比例(%)	款项的性质	账龄	坏账准备期末余额
第一名	40,276,900.00	76.40	并表方往来款	1年以内	
第二名	8,175,449.32	15.51	并表方往来款	1年以内	
第三名	1,353,324.18	2.57	租金	1年以内	67,666.21

第四名	320,902.00	0.61	保证金	3年以上	16,045.10
第五名	200,000.00	0.38	保证金	1年以内	10,000.00
合计	50,326,575.50	95.47	/	/	93,711.31

(7). 因资金集中管理而列报于其他应收款

□适用 √不适用

其他说明：

□适用 √不适用

3、长期股权投资

√适用 □不适用

单位：元 币种：人民币

项目	期末余额			期初余额		
	账面余额	减值准备	账面价值	账面余额	减值准备	账面价值
对子公司投资	1,153,500,000.00	-	1,153,500,000.00	1,153,500,000.00	-	1,153,500,000.00
对联营、合营企业投资	-	-	-	-	-	-
合计	1,153,500,000.00	-	1,153,500,000.00	1,153,500,000.00	-	1,153,500,000.00

(1). 对子公司投资

√适用 □不适用

单位：元 币种：人民币

被投资单位	期初余额	本期增加	本期减少	期末余额	本期计提减值准备	减值准备期末余额
广东好太太网络科技有限公司	10,000,000.00	-	-	10,000,000.00	-	-
广东好太太家居用品有限公司	50,000,000.00	-	-	50,000,000.00	-	-
广东好太太智能科技有限公司	10,000,000.00	-	-	10,000,000.00	-	-
广东好太太智能家居有限公司	150,000,000.00	-	-	150,000,000.00	-	-

广东好好置业投资有限公司	931,000,000.00	-	-	931,000,000.00	-	-
广东晒客智能科技有限公司	2,500,000.00	-	-	2,500,000.00	-	-
合计	1,153,500,000.00	-	-	1,153,500,000.00	-	-

(2). 对联营、合营企业投资

□适用 √不适用

(3). 长期股权投资的减值测试情况

□适用 √不适用

其他说明：

不适用

4、营业收入和营业成本

(1). 营业收入和营业成本情况

√适用 □不适用

单位：元 币种：人民币

项目	本期发生额		上期发生额	
	收入	成本	收入	成本
主营业务	1,502,767,799.23	807,969,465.67	1,251,543,184.71	729,395,401.75
其他业务	16,368,112.33	9,610,279.33	12,386,915.63	4,964,590.64
合计	1,519,135,911.56	817,579,745.00	1,263,930,100.34	734,359,992.39

(2). 营业收入、营业成本的分解信息

□适用 √不适用

其他说明

√适用 □不适用

①按产品类型分类

产品分类	主营业务收入	主营业务成本
智能家居产品	1,288,349,642.90	670,315,558.99
晾衣架产品	190,966,556.54	117,037,360.13
其他产品	23,451,599.79	20,616,546.55
合计	1,502,767,799.23	807,969,465.67

②按销售模式分类

销售模式分类	主营业务收入	主营业务成本
线上模式	781,555,197.34	383,835,579.13
线下模式	37,498,692.02	21,005,590.09
集团内销售	683,713,909.87	403,128,296.45

合 计	1, 502, 767, 799. 23	807, 969, 465. 67
-----	----------------------	-------------------

③按商品转让的时间分类

商品转让时间分类	主营业务收入	主营业务成本
在某一时点确认收入	1, 502, 767, 799. 23	807, 969, 465. 67
在某段时间确认收入	-	-
合 计	1, 502, 767, 799. 23	807, 969, 465. 67

(3). 履约义务的说明

适用 不适用

(4). 分摊至剩余履约义务的说明

适用 不适用

(5). 重大合同变更或重大交易价格调整

适用 不适用

其他说明：

不适用

5、 投资收益

适用 不适用

单位：元 币种：人民币

项目	本期发生额	上期发生额
成本法核算的长期股权投资收益	-	-
权益法核算的长期股权投资收益	-	-
处置长期股权投资产生的投资收益	-	-
交易性金融资产在持有期间的投资收益	-	-
其他权益工具投资在持有期间取得的股利收入	842, 923. 80	-
债权投资在持有期间取得的利息收入	-	-
其他债权投资在持有期间取得的利息收入	-	-
处置交易性金融资产取得的投资收益	-	-
处置其他权益工具投资取得的投资收益	-	-
处置债权投资取得的投资收益	-	-
处置其他债权投资取得的投资收益	-	-
债务重组收益	-	-
理财产品投资收益	-	-11, 816, 058. 25
期货投资收益	-14, 635. 90	592, 335. 01
合计	828, 287. 90	-11, 223, 723. 24

其他说明：

不适用

6、 其他

适用 不适用

二十、补充资料

(四) 当期非经常性损益明细表

√适用 □不适用

单位：元 币种：人民币

项目	金额	说明
非流动性资产处置损益，包括已计提资产减值准备的冲销部分	-234,175.33	/
计入当期损益的政府补助，但与公司正常经营业务密切相关、符合国家政策规定、按照确定的标准享有、对公司损益产生持续影响的政府补助除外	2,329,150.78	/
除同公司正常经营业务相关的有效套期保值业务外，非金融企业持有金融资产和金融负债产生的公允价值变动损益以及处置金融资产和金融负债产生的损益	/	/
计入当期损益的对非金融企业收取的资金占用费	/	/
委托他人投资或管理资产的损益	-14,635.90	/
对外委托贷款取得的损益	/	/
因不可抗力因素，如遭受自然灾害而产生的各项资产损失	/	/
单独进行减值测试的应收款项减值准备转回	/	/
企业取得子公司、联营企业及合营企业的投资成本小于取得投资时应享有被投资单位可辨认净资产公允价值产生的收益	/	/
同一控制下企业合并产生的子公司期初至合并日的当期净损益	/	/
非货币性资产交换损益	/	/
债务重组损益	/	/
企业因相关经营活动不再持续而发生的一次性费用，如安置职工的支出等	/	/
因税收、会计等法律、法规的调整对当期损益产生的一次性影响	/	/
因取消、修改股权激励计划一次性确认的股份支付费用	/	/
对于现金结算的股份支付，在可行权日之后，应付职工薪酬的公允价值变动产生的损益	/	/
采用公允价值模式进行后续计量的投资性房地产公允价值变动产生的损益	/	/
交易价格显失公允的交易产生的收益	/	/
与公司正常经营业务无关的或有事项产生的损益	/	/
受托经营取得的托管费收入	/	/
除上述各项之外的其他营业外收入和支出	2,951,101.00	/
其他符合非经常性损益定义的损益项目	/	/
减：所得税影响额	783,375.85	/
少数股东权益影响额（税后）	22.37	/
合计	4,248,042.33	/

对公司将《公开发行证券的公司信息披露解释性公告第1号——非经常性损益》未列举的项目认定为的非经常性损益项目且金额重大的，以及将《公开发行证券的公司信息披露解释性公告第1号——非经常性损益》中列举的非经常性损益项目界定为经常性损益的项目，应说明原因。

适用 不适用

其他说明

适用 不适用

(五) 净资产收益率及每股收益

适用 不适用

报告期利润	加权平均净资产收益率 (%)	每股收益	
		基本每股 收益	稀释每股 收益
归属于公司普通股股东的净利润	15.18	0.82	0.82
扣除非经常性损益后归属于公司普通股股东的净利润	14.98	0.81	0.81

(六) 境内外会计准则下会计数据差异

适用 不适用

(七) 其他

适用 不适用

董事长：沈汉标

董事会批准报送日期：2024年4月22日

修订信息

适用 不适用