

宏昌电子材料股份有限公司

审计报告

天职业字[2024]6465号

目 录

审计报告	1
2023 年度财务报表	6
2023 年度财务报表附注	18

您可使用手机“扫一扫”或进入“注册会计师行业统一监管平台 (<http://acc.mof.gov.cn>)”进行查验
报告编码: 京24YLUN1Z1N



宏昌电子材料股份有限公司全体股东：

一、 审计意见

我们审计了宏昌电子材料股份有限公司（以下简称“宏昌电子”）财务报表，包括2023年12月31日的合并及母公司资产负债表，2023年度的合并及母公司利润表、合并及母公司现金流量表、合并及母公司股东权益变动表，以及财务报表附注。

我们认为，后附的财务报表在所有重大方面按照企业会计准则的规定编制，公允反映了宏昌电子2023年12月31日的合并及母公司财务状况以及2023年度的合并及母公司经营成果和现金流量。

二、 形成审计意见的基础

我们按照中国注册会计师审计准则的规定执行了审计工作。审计报告的“注册会计师对财务报表审计的责任”部分进一步阐述了我们在这些准则下的责任。按照中国注册会计师职业道德守则，我们独立于宏昌电子，并履行了职业道德方面的其他责任。我们相信，我们获取的审计证据是充分、适当的，为发表审计意见提供了基础。

三、 关键审计事项

关键审计事项是我们根据职业判断，认为对本期财务报表审计最为重要的事项。这些事项的应对以对财务报表整体进行审计并形成审计意见为背景，我们不对这些事项单独发表意见。



关键审计事项

该事项在审计中是如何应对的

营业收入的确认

如附注三（二十七）所述内销及转厂产品收入确认方法为宏昌电子已根据合同约定将产品交付给购货方，取得客户签字的成品交运单后确认收入；外销产品收入确认方法为宏昌电子已根据合同约定将产品装运并办理完清关手续取得报关单时确认收入。

附注六（三十六）营业收入情况：2023年度宏昌电子产品销售收入为224,042.36万元，其中内销收入198,017.07万元，外销收入26,025.29万元。营业收入是“宏昌电子”的关键业绩指标之一，本年销售收入较上年同期减少25.87%，其收入确认是否在恰当的财务报表期间入账可能存在潜在错报，为此我们将收入的发生及截止确定为关键审计事项。

(1)对销售与收款内部控制进行了了解、评价和测试；以评价收入确认相关内部控制的设计及执行的有效性。

(2)通过对管理层访谈了解收入确认政策，检查主要客户合同相关条款，并分析评价实际执行的收入确认政策是否适当，复核相关会计政策是否一贯地运用。

(3)对营业收入执行分析性程序：分析相关行业数据，判断收入变动趋势是否与行业变动趋势一致；将收入月度波动趋势与上年同期进行比较，判断是否存在相似的季节变化；将毛利率与历史数据、同行业其他上市公司进行比较，以复核收入确认的合理性。

(4)针对内销收入，获取并检查了关键客户的销售合同/订单、交运单、销售发票；针对外销收入，获取并检查了关键客户的销售合同/订单、报关单、交运单、销售发票等相关支持性证据，以确认收入是否真实。

(5)结合公司业务周期选取资产负债表日前后确认的若干笔销售，并取得相关支持性单据进行双向核对，以确认收入是否准确的在恰当的财务报表期间确认。

(6)对主要客户结合应收账款选取样本执行函证程序，以确认本期销售金额的真实性及应收账款期末余额的准确性。



四、其他信息

宏昌电子管理层（以下简称管理层）对其他信息负责。其他信息包括宏昌电子 2023 年度报告中涵盖的信息，但不包括财务报表和我们的审计报告。

我们对财务报表发表的审计意见不涵盖其他信息，我们也不对其他信息发表任何形式的鉴证结论。

结合我们对财务报表的审计，我们的责任是阅读其他信息，在此过程中，考虑其他信息是否与财务报表或我们在审计过程中了解到的情况存在重大不一致或者似乎存在重大错报。

基于我们已执行的工作，如果我们确定其他信息存在重大错报，我们应当报告该事实。在这方面，我们无任何事项需要报告。

五、管理层和治理层对财务报表的责任

管理层负责按照企业会计准则的规定编制财务报表，使其实现公允反映，并设计、执行和维护必要的内部控制，以使财务报表不存在由于舞弊或错误导致的重大错报。

在编制财务报表时，管理层负责评估宏昌电子的持续经营能力，披露与持续经营相关的事项（如适用），并运用持续经营假设，除非计划进行清算、终止运营或别无其他现实的选择。

治理层负责监督宏昌电子的财务报告过程。

六、注册会计师对财务报表审计的责任

我们的目标是对财务报表整体是否不存在由于舞弊或错误导致的重大错报获取合理保证，并出具包含审计意见的审计报告。合理保证是高水平的保证，但并不能保证按照审计准则执行的审计在某一重大错报存在时总能发现。错报可能由于舞弊或错误导致，如果合理预期错报单独或汇总起来可能影响财务报表使用者依据财务报表作出的经济决策，则通常认为错报是重大的。

在按照审计准则执行审计工作的过程中，我们运用职业判断，并保持职业怀疑。同时，我们也执行以下工作：

（1）识别和评估由于舞弊或错误导致的财务报表重大错报风险，设计和实施审计程序以应对这些风险，并获取充分、适当的审计证据，作为发表审计意见的基础。由于舞弊可能涉及串通、伪造、故意遗漏、虚假陈述或凌驾于内部控制之上，未能发现由于舞弊导致的重大错报的风险高于未能发现由于错误导致的重大错报的风险。



（2）了解与审计相关的内部控制，以设计恰当的审计程序。

（3）评价管理层选用会计政策的恰当性和作出会计估计及相关披露的合理性。

（4）对管理层使用持续经营假设的恰当性得出结论。同时，根据获取的审计证据，就可能导致对宏昌电子持续经营能力产生重大疑虑的事项或情况是否存在重大不确定性得出结论。如果我们得出结论认为存在重大不确定性，审计准则要求我们在审计报告中提请报表使用者注意财务报表中的相关披露；如果披露不充分，我们应当发表非无保留意见。我们的结论基于截至审计报告日可获得的信息。然而，未来的事项或情况可能导致宏昌电子不能持续经营。

（5）评价财务报表的总体列报、结构和内容，并评价财务报表是否公允反映相关交易和事项。

（6）就宏昌电子中实体或业务活动的财务信息获取充分、适当的审计证据，以对财务报表发表审计意见。我们负责指导、监督和执行集团审计，并对审计意见承担全部责任。

我们与治理层就计划的审计范围、时间安排和重大审计发现等事项进行沟通，包括沟通我们在审计中识别出的值得关注的内部控制缺陷。

我们还就已遵守与独立性相关的职业道德要求向治理层提供声明，并与治理层沟通可能被合理认为影响我们独立性的所有关系和其他事项，以及相关的防范措施（如适用）。

从与治理层沟通过的事项中，我们确定哪些事项对本期合并财务报表审计最为重要，因而构成关键审计事项。我们在审计报告中描述这些事项，除非法律法规禁止公开披露这些事项，或在极少数情形下，如果合理预期在审计报告中沟通某事项造成的负面后果超过在公众利益方面产生的益处，我们确定不应在审计报告中沟通该事项。



审计报告（续）

天职业字[2024]6465号

[此页无正文]



中国注册会计师：
（项目合伙人）



中国注册会计师：





合并资产负债表

编制单位：宏昌电子材料股份有限公司 2023年12月31日 金额单位：元

Table with 4 columns: Item, 2023年12月31日, 2022年12月31日, 附注编号. Rows include 流动资产 (货币资金, 交易性金融资产, etc.), 非流动资产 (固定资产, 无形资产, etc.), and 资产总计.

法定代表人：

主管会计工作负责人：

会计机构负责人：



Handwritten signature of the legal representative.



Handwritten signature of the chief accountant.



Handwritten signature of the accounting officer.



合并资产负债表（续）

编制单位：宏昌电子材料股份有限公司 2023年12月31日 金额单位：元

项	2023年12月31日	2022年12月31日	附注编号
流动负债			
短期借款	216,202,064.00	120,220,980.75	六、（十八）
△向中央银行借款			
△拆入资金			
交易性金融负债			
衍生金融负债			
应付票据	629,292,745.31	609,497,194.95	六、（十九）
应付账款	114,298,841.65	187,194,747.24	六、（二十）
预收款项			
合同负债	2,469,072.19	5,868,413.77	六、（二十一）
△卖出回购金融资产款			
△吸收存款及同业存放			
△代理买卖证券款			
△代理承销证券款			
应付职工薪酬	26,616,264.92	33,138,469.91	六、（二十二）
应交税费	3,329,219.48	6,415,107.77	六、（二十三）
其他应付款	32,961,907.60	70,862,268.51	六、（二十四）
其中：应付利息			
应付股利			
△应付手续费及佣金			
△应付分保账款			
持有待售负债			
一年内到期的非流动负债	586,639.71	733,729.23	六、（二十五）
其他流动负债	98,140,121.80	102,201,908.25	六、（二十六）
流动负债合计	1,123,896,876.66	1,136,132,820.38	
非流动负债			
△保险合同准备金			
长期借款	137,634,769.00		六、（二十七）
应付债券			
其中：优先股			
永续债			
租赁负债		538,683.01	六、（二十八）
长期应付款			
长期应付职工薪酬			
预计负债			
递延收益	6,920,815.54	6,066,255.63	六、（二十九）
递延所得税负债	118,781.16		六、（十五）
其他非流动负债			
非流动负债合计	144,674,365.70	6,604,938.64	
负债合计	1,268,571,242.36	1,142,737,759.02	
所有者权益			
股本	1,134,078,509.00	903,875,195.00	六、（三十）
其他权益工具			
其中：优先股			
永续债			
资本公积	1,193,693,334.03	340,480,980.02	六、（三十一）
减：库存股			
其他综合收益	-632,017.72	-701,524.08	六、（三十二）
专项储备			六、（三十三）
盈余公积	152,298,845.94	128,680,972.85	六、（三十四）
△一般风险准备			
未分配利润	969,081,566.16	1,083,150,171.24	六、（三十五）
归属于母公司所有者权益合计	3,448,520,237.41	2,455,485,795.03	
少数股东权益			
所有者权益合计	3,448,520,237.41	2,455,485,795.03	
负债及所有者权益合计	4,717,091,479.77	3,598,223,554.05	

法定代表人：

主管会计工作负责人：

会计机构负责人：



林瑞



叶迪



叶迪





合并利润表

编制单位：宏昌电子材料股份有限公司

2023年度

金额单位：元

	本期发生额	上期发生额	附注编号
一、营业总收入	2,240,423,623.58	3,022,437,498.74	
其中：营业收入	2,240,423,623.58	3,022,437,498.74	六、（三十六）
△利息收入			
△已赚保费			
△手续费及佣金收入			
二、营业总成本	2,161,807,681.25	2,870,588,447.68	
其中：营业成本	2,055,761,071.39	2,746,244,467.06	六、（三十六）
△利息支出			
△手续费及佣金支出			
△退保金			
△赔付支出净额			
△提取保险责任准备金净额			
△保单红利支出			
△分保费用			
税金及附加	7,430,195.97	10,130,313.21	六、（三十七）
销售费用	20,281,804.89	22,437,645.89	六、（三十八）
管理费用	51,667,041.15	52,592,852.69	六、（三十九）
研发费用	45,407,303.92	57,333,936.05	六、（四十）
财务费用	-18,739,736.07	-18,150,767.22	六、（四十一）
其中：利息费用	5,556,086.46	6,859,540.17	六、（四十一）
利息收入	22,983,496.73	27,066,649.82	六、（四十一）
加：其他收益	11,510,079.46	9,217,666.18	六、（四十二）
投资收益（损失以“-”号填列）	4,608,785.57	1,380,749.84	六、（四十三）
其中：对联营企业和合营企业的投资收益			
以摊余成本计量的金融资产终止确认收益（损失以“-”号填列）			
△汇兑收益（损失以“-”号填列）			
净敞口套期收益（损失以“-”号填列）			
公允价值变动收益（损失以“-”号填列）	252,594.34	97,945.21	六、（四十四）
信用减值损失（损失以“-”号填列）	37,987.19	278,091.90	六、（四十五）
资产减值损失（损失以“-”号填列）	535,360.86	3,655,122.09	六、（四十六）
资产处置收益（损失以“-”号填列）	34,469.83	484,630,207.06	六、（四十七）
三、营业利润（亏损以“-”号填列）	95,595,219.58	651,108,833.34	
加：营业外收入	59,300.10	9,687.72	六、（四十八）
减：营业外支出	245,279.12	970,584.94	六、（四十九）
四、利润总额（亏损总额以“-”号填列）	95,409,240.56	650,147,936.12	
减：所得税费用	8,774,638.37	93,364,259.65	六、（五十）
五、净利润（净亏损以“-”号填列）	86,634,602.19	556,783,676.47	
其中：被合并方在合并前实现的净利润			
（一）按经营持续性分类			
1. 持续经营净利润（净亏损以“-”号填列）	86,634,602.19	556,783,676.47	
2. 终止经营净利润（净亏损以“-”号填列）			
（二）按所有权归属分类			
1. 归属于母公司股东的净利润（净亏损以“-”号填列）	86,634,602.19	556,783,676.47	六、（三十四）
2. 少数股东损益（净亏损以“-”号填列）			
六、其他综合收益的税后净额	69,506.36	-545,044.34	
归属母公司所有者的其他综合收益的税后净额	69,506.36	-545,044.34	六、（三十一）
（一）不能重分类进损益的其他综合收益			
1. 重新计量设定受益计划变动额			
2. 权益法下不能转损益的其他综合收益			
3. 其他权益工具投资公允价值变动			
4. 企业自身信用风险公允价值变动			
（二）将重分类进损益的其他综合收益	69,506.36	-545,044.34	六、（三十一）
1. 权益法下可转损益的其他综合收益			
2. 其他债权投资公允价值变动		1,637,716.48	六、（三十一）
3. 金融资产重分类计入其他综合收益的金额			
4. 其他债权投资信用减值准备			
5. 现金流量套期储备			
6. 外币财务报表折算差额	69,506.36	-2,182,760.82	六、（三十二）
7. 其他			
归属于少数股东的其他综合收益的税后净额			
七、综合收益总额	86,704,108.55	556,238,632.13	
归属于母公司所有者的综合收益总额	86,704,108.55	556,238,632.13	
归属于少数股东的综合收益总额			
八、每股收益			
（一）基本每股收益（元/股）	0.09	0.62	
（二）稀释每股收益（元/股）	0.09	0.62	

法定代表人：

主管会计工作负责人：

会计机构负责人：



林瑞



叶迪宁



叶迪宁





合并现金流量表

编制单位：宏昌电子材料股份有限公司

2023年度

金额单位：元

项目	本期发生额	上期发生额	附注编号
一、经营活动产生的现金流量：			
销售商品、提供劳务收到的现金	2,527,237,401.18	3,583,344,663.11	
△客户存款和同业存放款项净增加额			
△向中央银行借款净增加额			
△向其他金融机构拆入资金净增加额			
△收到原保险合同保费取得的现金			
△收到再保险业务现金净额			
△保户储金及投资款净增加额			
△收取利息、手续费及佣金的现金			
△拆入资金净增加额			
△回购业务资金净增加额			
△代理买卖证券收到的现金净额			
收到的税费返还	8,878,022.67	5,505,248.36	
收到其他与经营活动有关的现金	16,167,461.80	37,524,116.47	六、（五十二）
经营活动现金流入小计	2,552,282,885.65	3,626,374,027.94	
购买商品、接受劳务支付的现金	2,083,765,050.40	3,281,371,494.92	
△客户贷款及垫款净增加额			
△存放中央银行和同业款项净增加额			
△支付原保险合同赔付款项的现金			
△拆出资金净增加额			
△支付利息、手续费及佣金的现金			
△支付保单红利的现金			
支付给职工以及为职工支付的现金	116,620,457.20	129,810,723.62	
支付的各项税费	28,708,143.96	106,367,426.96	
支付其他与经营活动有关的现金	40,186,742.31	59,191,644.24	六、（五十二）
经营活动现金流出小计	2,269,280,393.87	3,576,741,289.74	
经营活动产生的现金流量净额	283,002,491.78	49,632,738.20	六、（五十三）
二、投资活动产生的现金流量：			
收回投资收到的现金			
取得投资收益收到的现金	4,706,730.78	1,443,119.70	
处置固定资产、无形资产和其他长期资产收回的现金净额	175,864.16	175,321,576.66	
处置子公司及其他营业单位收到的现金净额			
收到其他与投资活动有关的现金	2,358,093,191.04	551,443,948.17	六、（五十二）
投资活动现金流入小计	2,362,975,785.98	728,208,644.53	
购建固定资产、无形资产和其他长期资产支付的现金	250,719,271.08	134,073,657.88	
投资支付的现金			
△质押贷款净增加额			
取得子公司及其他营业单位支付的现金净额			
支付其他与投资活动有关的现金	2,721,774,305.52	604,600,000.00	六、（五十二）
投资活动现金流出小计	2,972,493,576.60	738,673,657.88	
投资活动产生的现金流量净额	-609,517,790.62	-10,465,013.35	
三、筹资活动产生的现金流量：			
吸收投资收到的现金	1,154,144,584.29		
其中：子公司吸收少数股东投资收到的现金			
取得借款收到的现金	402,346,833.00	150,201,639.00	
收到其他与筹资活动有关的现金	14,155,387.11	54,147,880.09	六、（五十二）
筹资活动现金流入小计	1,570,646,804.40	204,349,519.09	
偿还债务支付的现金	168,711,639.00	137,746,538.25	
分配股利、利润或偿付利息支付的现金	173,000,572.49	268,969,821.14	
其中：子公司支付给少数股东的股利、利润			
支付其他与筹资活动有关的现金	24,428,259.39	3,339,982.01	六、（五十二）
筹资活动现金流出小计	366,140,470.88	410,056,341.40	
筹资活动产生的现金流量净额	1,204,506,333.52	-205,706,822.31	
四、汇率变动对现金的影响	762,706.93	783,765.71	
五、现金及现金等价物净增加额	878,753,741.61	-165,755,331.75	
加：期初现金及现金等价物的余额	635,162,400.67	800,917,732.42	
六、期末现金及现金等价物余额	1,513,916,142.28	635,162,400.67	

法定代表人：

主管会计工作负责人：

会计机构负责人：



Handwritten signature of Rui Lin.



Handwritten signature of Zhi Ren.



Handwritten signature of Shi Ning.



合并所有者权益变动表

金额单位：元

项目	本期金额														
	股本		其他权益工具		资本公积	减：库存股	其他综合收益	专项储备	盈余公积	△一般风险准备	未分配利润	其他	小计	少数股东权益	所有者权益合计
	股本	其他权益工具	资本公积	减：库存股	其他综合收益	专项储备	盈余公积	△一般风险准备	未分配利润	其他	小计	少数股东权益	所有者权益合计		
一、上年年末余额	903,875,195.00		310,460,900.02		-701,524.08		128,680,972.85		1,083,150,171.24	15,475.22			2,455,485,795.03		2,455,485,795.03
加：会计政策变更															
前期差错更正															
其他															
二、本年初余额	903,875,195.00		310,460,900.02		-701,524.08		128,680,972.85		1,083,150,171.24	15,475.22			2,455,501,270.25		2,455,501,270.25
三、本年年增减变动金额（减少以“-”号填列）	230,203,314.00		853,212,354.01		69,506.36		23,617,873.09		-114,084,080.20				993,018,967.16		993,018,967.16
（一）综合收益总额	230,203,314.00		853,212,354.01		69,506.36		23,617,873.09		86,034,602.19				1,083,415,668.01		1,083,415,668.01
（二）所有者投入和减少资本	230,203,314.00														
1.所有者投入的普通股	230,203,314.00														
2.其他权益工具持有者投入资本															
3.股份支付计入所有者权益的金额															
4.其他															
（三）利润分配															
1.提取盈余公积							23,617,873.09		-200,718,682.49				853,212,354.01		853,212,354.01
2.提取一般风险准备									-26,817,873.09				-177,100,809.40		-177,100,809.40
3.对所有者（或股东）的分配															
4.其他															
（四）所有者权益内部结转															
1.资本公积转增资本（或股本）															
2.盈余公积转增资本（或股本）															
3.盈余公积弥补亏损															
4.设定受益计划变动额结转留存收益															
5.其他综合收益结转留存收益															
6.其他															
（五）专项储备															
1.本年提取							8,359,032.88						8,359,032.88		8,359,032.88
2.本年使用							-8,359,032.88						-8,359,032.88		-8,359,032.88
（六）其他															
四、本年年末余额	1,134,078,509.00		1,093,693,334.03		-632,017.72		152,298,845.94		969,061,566.16				3,448,520,237.41		3,448,520,237.41

会计机构负责人：

叶进



非符合会计准则负责人：

叶进



法定代表人：

叶进



合并所有者权益变动表 (续)

金额单位：元

项目	瑞昌电子材料股份有限公司		归彭亨母公司所有者权益										小计	少数股东权益	所有者权益合计	
	上期金额		股本	其他权益工具		资本公积	减：库存股	其他综合收益	专项储备	盈余公积	△一般风险准备	未分配利润				其他
	优先股	永续债		其他												
一、上年年末余额	903,875,195.00		260,121,433.99			-156,479.74		85,777,512.69				831,393,761.48		2,081,014,423.42		2,081,014,423.42
加：会计政策变更																
前期差错更正																
其他																
二、本年初余额	903,875,195.00		260,121,433.99			-156,479.74		85,777,512.69				831,393,761.48		2,081,014,423.42		2,081,014,423.42
三、本年增减变动金额 (减少以“-”号填列)			80,356,516.03			-545,044.34		42,903,460.16				351,756,409.76		374,171,371.61		374,171,371.61
(一) 综合收益总额			80,356,516.03			-545,044.34		42,903,460.16				351,756,409.76		374,171,371.61		374,171,371.61
(二) 所有者投入和减少资本																
1. 所有者投入的普通股																
2. 其他权益工具持有者投入资本																
3. 股份支付计入所有者权益的金额																
4. 其他																
(三) 利润分配																
1. 提取盈余公积			80,356,516.03					42,903,460.16				-805,027,266.71		80,356,516.03		80,356,516.03
2. 提取一般风险准备																
3. 对所有者 (或股东) 的分配												-42,903,460.16		-262,123,806.55		-262,123,806.55
4. 其他																
(四) 所有者权益内部结转																
1. 资本公积转增资本 (或股本)																
2. 盈余公积转增资本 (或股本)																
3. 盈余公积弥补亏损																
4. 设定盈余计划奖励结转留存收益																
5. 其他综合收益结转留存收益																
6. 其他																
(五) 专项储备提取和使用																
1. 本年提取														10,314,873.52		10,314,873.52
2. 本年使用														-10,314,873.52		-10,314,873.52
(六) 其他																
四、本年年末余额	903,875,195.00		340,480,980.02			-701,524.08		128,680,972.85				1,062,150,171.21		2,455,485,795.03		2,455,485,795.03

法定代表人：

主管会计工作负责人：















资产负债表

编制单位：宏昌电子材料股份有限公司
2023年12月31日
金额单位：元

项 目	2023年12月31日	2022年12月31日	附注编号
流动资产			
货币资金	1,303,203,051.88	550,584,620.60	
△结算备付金			
△拆出资金			
交易性金融资产	140,252,594.34	100,097,945.21	
衍生金融资产			
应收票据	111,144,759.28	78,835,202.34	
应收账款	89,230,386.88	179,144,940.16	十八、（一）
应收款项融资	32,176,508.89	75,263,009.37	
预付款项	19,818,154.48	615,840.30	
△应收保费			
△应收分保账款			
△应收分保合同准备金			
其他应收款	426,788,326.28	179,024,598.35	十八、（二）
其中：应收利息			
应收股利	65,570,718.98	98,340,000.00	十八、（二）
△买入返售金融资产			
存货	3,270,963.01	4,746,082.77	
合同资产			
持有待售资产			
一年内到期的非流动资产			
其他流动资产	152,117,852.10	3,381,121.96	
流动资产合计	2,278,002,597.14	1,171,693,361.06	
非流动资产			
△发放贷款和垫款			
债权投资			
其他债权投资			
长期应收款			
长期股权投资	1,058,030,066.92	1,058,030,066.92	十八、（三）
其他权益工具投资			
其他非流动金融资产			
投资性房地产			
固定资产	843,736.63	974,837.66	
在建工程			
生产性生物资产			
油气资产			
使用权资产	475,124.63	1,169,244.11	
无形资产	2,364,436.97	3,060,573.88	
开发支出			
商誉			
长期待摊费用			
递延所得税资产	1,310,420.47	44,692.16	
其他非流动资产	50,847,500.00		
非流动资产合计	1,113,871,285.62	1,063,279,414.73	
资产总计			
	3,391,873,882.76	2,234,972,775.79	

法定代表人：

主管会计工作负责人：

会计机构负责人：



林荣瑞



志 萧 仁



迪 宇





资产负债表（续）

编制单位：宏昌电子材料股份有限公司 2023年12月31日 金额单位：元

项	2023年12月31日	2022年12月31日	附注编号
流动负债			
短期借款			
△向中央银行借款			
△拆入资金			
交易性金融负债			
衍生金融负债			
应付票据	209,992,000.00	210,000,000.00	
应付账款	12,890,108.47	22,417,985.09	
预收款项			
合同负债	455,618.49	1,965,305.95	
△卖出回购金融资产款			
△吸收存款及同业存放			
△代理买卖证券款			
△代理承销证券款			
应付职工薪酬	7,187,785.80	11,829,723.69	
应交税费	929,558.35	4,582,771.82	
其他应付款	315,120.42	305,626.02	
其中：应付利息			
应付股利			
△应付手续费及佣金			
△应付分保账款			
持有待售负债			
一年内到期的非流动负债	538,604.34	733,729.23	
其他流动负债	37,664,298.28	3,326,008.30	
流动负债合计	269,973,094.15	255,161,150.10	
非流动负债			
△保险合同准备金			
长期借款			
应付债券			
其中：优先股			
永续债			
租赁负债		538,683.01	
长期应付款			
长期应付职工薪酬			
预计负债			
递延收益			
递延所得税负债	118,781.16		
其他非流动负债			
非流动负债合计	118,781.16	538,683.01	
负债合计	270,091,875.31	255,699,833.11	
所有者权益			
股本	1,134,078,509.00	903,875,195.00	
其他权益工具			
其中：优先股			
永续债			
资本公积	1,402,274,669.84	549,062,315.83	
减：库存股			
其他综合收益			
专项储备			
盈余公积	152,298,845.94	128,680,972.85	
△一般风险准备			
未分配利润	433,129,982.67	397,654,459.00	
所有者权益合计	3,121,782,007.45	1,979,272,942.68	
负债及所有者权益合计	3,391,873,882.76	2,234,972,775.79	

法定代表人：

主管会计工作负责人：

会计机构负责人：

瑞林 林荣

志萧 仁

叶

迪叶

叶迪宁





利润表

编制单位：宏昌电子材料股份有限公司

2023年度

金额单位：元

项 目	本期发生额	上期发生额	附注编号
一、营业总收入	389,335,361.30	682,281,521.31	
其中：营业收入	389,335,361.30	682,281,521.31	十八、（四）
△利息收入			
△已赚保费			
△手续费及佣金收入			
二、营业总成本	393,385,338.61	666,368,453.34	
其中：营业成本	377,228,998.62	646,263,538.73	十八、（四）
△利息支出			
△手续费及佣金支出			
△退保金			
△赔付支出净额			
△提取保险责任准备金净额			
△保单红利支出			
△分保费用			
税金及附加	569,220.65	629,581.13	
销售费用	5,607,252.32	6,353,123.53	
管理费用	16,032,362.62	18,122,394.23	
研发费用	4,194,341.18	6,935,577.92	
财务费用	-10,246,836.78	-11,935,762.20	
其中：利息费用	2,940,663.33	2,906,838.96	
利息收入	13,464,173.37	15,102,840.62	
加：其他收益	158,047.16	2,555,901.99	
投资收益（损失以“-”号填列）	238,605,286.86	1,273,787.05	十八、（五）
其中：对联营企业和合营企业的投资收益			
以摊余成本计量的金融资产终止确认收益（损失以“-”号填列）			
△汇兑收益（损失以“-”号填列）			
净敞口套期收益（损失以“-”号填列）			
公允价值变动收益（损失以“-”号填列）	252,594.34	97,945.21	
信用减值损失（损失以“-”号填列）	45,369.04	435.40	
资产减值损失（损失以“-”号填列）	218,765.06	-117,340.29	
资产处置收益（亏损以“-”号填列）		484,630,207.06	
三、营业利润（亏损以“-”号填列）	235,230,085.15	504,354,004.39	
加：营业外收入			
减：营业外支出	33,534.20	769,230.78	
四、利润总额（亏损总额以“-”号填列）	235,196,550.95	503,584,773.61	
减：所得税费用	-982,179.99	74,550,172.03	
五、净利润（净亏损以“-”号填列）	236,178,730.94	429,034,601.58	
（一）持续经营净利润（净亏损以“-”号填列）	236,178,730.94	429,034,601.58	
（二）终止经营净利润（净亏损以“-”号填列）			
六、其他综合收益的税后净额	-	-	
（一）不能重分类进损益的其他综合收益	-	-	
1.重新计量设定受益计划变动额			
2.权益法下不能转损益的其他综合收益			
3.其他权益工具投资公允价值变动			
4.企业自身信用风险公允价值变动			
（二）将重分类进损益的其他综合收益	-	-	
1.权益法下可转损益的其他综合收益			
2.其他债权投资公允价值变动			
3.金融资产重分类计入其他综合收益的金额			
4.其他债权投资信用减值准备			
5.现金流量套期储备			
6.外币财务报表折算差额			
7.其他			
七、综合收益总额	236,178,730.94	429,034,601.58	
八、每股收益			
（一）基本每股收益（元/股）			
（二）稀释每股收益（元/股）			

法定代表人：

主管会计工作负责人：

会计机构负责人：



叶迪亨



叶迪亨



叶迪亨



现金流量表

编制单位：宏昌电子材料股份有限公司

2023年度

金额单位：元

项 目	本期发生额	上期发生额	附注编号
一、经营活动产生的现金流量：			
销售商品、提供劳务收到的现金	401,236,979.02	770,258,632.03	
△客户存款和同业存放款项净增加额			
△向中央银行借款净增加额			
△向其他金融机构拆入资金净增加额			
△收到原保险合同保费取得的现金			
△收到再保险业务现金净额			
△保户储金及投资款净增加额			
△收取利息、手续费及佣金的现金			
△拆入资金净增加额			
△回购业务资金净增加额			
△代理买卖证券收到的现金净额			
收到的税费返还		15,930.25	
收到其他与经营活动有关的现金	5,443,540.01	9,913,923.97	
经营活动现金流入小计	406,680,519.03	780,188,486.25	
购买商品、接受劳务支付的现金	280,853,985.51	602,912,673.26	
△客户贷款及垫款净增加额			
△存放中央银行和同业款项净增加额			
△支付原保险合同赔付款项的现金			
△拆出资金净增加额			
△支付利息、手续费及佣金的现金			
△支付保单红利的现金			
支付给职工以及为职工支付的现金	20,279,019.01	24,113,862.57	
支付的各项税费	6,714,241.79	46,936,205.02	
支付其他与经营活动有关的现金	8,383,965.72	8,372,024.98	
经营活动现金流出小计	316,231,212.03	682,334,765.83	
经营活动产生的现金流量净额	90,449,307.00	97,853,720.42	
二、投资活动产生的现金流量：			
收回投资收到的现金	-	359.61	
取得投资收益收到的现金	271,472,513.09	1,336,156.91	
处置固定资产、无形资产和其他长期资产收回的现金净额	106,837.61	172,900,271.40	
处置子公司及其他营业单位收到的现金净额			
收到其他与投资活动有关的现金	1,565,187,847.19	507,791,383.71	
投资活动现金流入小计	1,836,767,197.89	682,028,171.63	
购建固定资产、无形资产和其他长期资产支付的现金	214,383.64	716,798.29	
投资支付的现金			
△质押贷款净增加额			
取得子公司及其他营业单位支付的现金净额			
支付其他与投资活动有关的现金	2,384,238,088.82	351,913,541.67	
投资活动现金流出小计	2,384,452,472.46	352,630,339.96	
投资活动产生的现金流量净额	-547,685,274.57	329,397,831.67	
三、筹资活动产生的现金流量：			
吸收投资收到的现金	1,154,144,584.29		
其中：子公司吸收少数股东投资收到的现金			
取得借款收到的现金	-		
收到其他与筹资活动有关的现金	14,155,387.11		
筹资活动现金流入小计	1,168,299,971.40		
偿还债务支付的现金	-		
分配股利、利润或偿付利息支付的现金	170,413,842.98	265,030,645.51	
其中：子公司支付给少数股东的股利、利润			
支付其他与筹资活动有关的现金	12,338,674.07	3,339,982.01	
筹资活动现金流出小计	182,752,517.05	268,370,627.52	
筹资活动产生的现金流量净额	985,547,454.35	-268,370,627.52	
四、汇率变动对现金的影响	32,638.98	33,209.89	
五、现金及现金等价物净增加额	528,344,125.76	158,914,134.46	
加：期初现金及现金等价物的余额	348,671,078.93	189,756,944.47	
六、期末现金及现金等价物余额	877,015,204.69	348,671,078.93	

法定代表人：

主管会计工作负责人：

会计机构负责人：



林瑞林



叶迪亨




叶迪亨



所有者权益变动表

项目	2023年度		本期金额							金额单位：元
	其他权益工具		资本公积	减：库存股	其他综合收益	专项储备	盈余公积	△一般风险准备	未分配利润	所有者权益合计
	优先股	永续债								
一、上年年末余额	903,875,195.00		549,062,315.83				128,680,972.85		397,654,459.00	1,979,272,942.68
加：会计政策变更									15,475.22	
前期差错更正										
其他										
二、本年年初余额	903,875,195.00		549,062,315.83				128,680,972.85		397,669,934.22	1,979,288,417.90
三、本年增减变动金额（减少以“-”号填列）	230,203,314.00		853,212,354.01				23,617,873.09		35,460,048.45	1,142,193,589.55
（一）综合收益总额									236,178,730.94	236,178,730.94
（二）所有者投入和减少资本	230,203,314.00		853,212,354.01							1,083,115,668.01
1.所有者投入的普通股	230,203,314.00									
2.其他权益工具持有者投入资本										
3.股份支付计入所有者权益的金额										
4.其他										
（三）利润分配			853,212,354.01				23,617,873.09		-200,718,682.49	853,212,354.01
1.提取盈余公积										
2.提取一般风险准备										
3.对所有者（或股东）的分配									-23,617,873.09	-177,100,809.40
4.其他										
（四）所有者权益内部结转										
1.资本公积转增资本（或股本）										
2.盈余公积转增资本（或股本）										
3.盈余公积弥补亏损										
4.设定受益计划变动额结转留存收益										
5.其他综合收益结转留存收益										
6.其他										
（五）专项储备提取和使用										
1.本年提取										
2.本年使用										
（六）其他										
四、本年年末余额	1,134,078,509.00		1,402,274,669.84				152,298,845.94		433,129,962.67	3,121,782,007.45



法定代表人：
 瑞林

主管会计工作负责人：

 张仁



会计机构负责人：

 肖红





所有者权益变动表(续)

项目	2023年度		上期金额		所有者权益合计
	股本	其他	股本公积	其他综合收益	
一、上年年末余额	903,875,195.00		468,705,769.80		1,732,005,601.62
加：会计政策变更					
前期差错更正					
其他					
二、本年年初余额	903,875,195.00		468,705,769.80		1,732,005,601.62
三、本年增减变动金额(减少以“-”号填列)			80,356,546.03		247,267,341.06
(一) 综合收益总额			80,356,546.03		429,034,601.58
(二) 所有者投入和减少资本					80,356,546.03
1. 所有者投入的普通股					
2. 其他权益工具持有者投入资本					
3. 股份支付计入所有者权益的金额					
4. 其他					
(三) 利润分配					80,356,546.03
1. 提取盈余公积					
2. 提取一般风险准备					
3. 对所有者(或股东)的分配					
4. 其他					
(四) 所有者权益内部结转					
1. 资本公积转增资本(或股本)					
2. 盈余公积转增资本(或股本)					
3. 盈余公积弥补亏损					
4. 设定受益计划变动额结转留存收益					
5. 其他综合收益结转留存收益					
6. 其他					
(五) 专项储备提取和使用					
1. 本年提取					
2. 本年使用					
(六) 其他					
四、本年年末余额	903,875,195.00		549,062,315.83		1,979,272,942.68

金额单位：元

2023年度

上期金额



法定代表人：

主管会计工作负责人：

会计机构负责人：

瑞林

萧彬仁

叶进

叶进



宏昌电子材料股份有限公司

2023 年度财务报表附注

(除另有注明外, 所有金额均以人民币元为货币单位)

一、公司的基本情况

1. 公司注册地、组织形式和总部地址

宏昌电子材料股份有限公司(以下简称“本公司”或“公司”)是一家在中华人民共和国广东省广州市注册成立的股份有限公司, 于 2008 年 1 月 22 日经中华人民共和国商务部商资批(2008)17 号文批准, 由 EPOXY BASE INVESTMENT HOLDING LTD., (以下简称“BVI 宏昌”)、深圳市德道投资管理有限公司(以下简称“德道投资”)、江阴市新理念投资有限公司(以下简称“江阴新理念”)、汇丽创建有限公司(以下简称“汇丽创建”)、深圳市达晨创业投资有限公司(以下简称“深圳达晨”)、北京中经世纪投资有限公司(以下简称“北京中经”)及深圳市正通资产管理有限公司(以下简称“深圳正通”)共同发起设立, 并经广州市工商行政管理局核准登记, 企业法人营业执照注册号: 91440101618481619Q。

本公司前身为原广州宏昌电子材料工业有限公司, 2008 年 3 月 5 日在该公司基础上改制为股份有限公司, 改制前的财务报表为按报告期各年实际存在的公司架构构成实体编制。

广州宏昌电子材料工业有限公司原名为广州宏维化学工业有限公司, 经广州市对外经济贸易委员会“穗外经贸业(1995)431 号文”批复同意, 广州市人民政府“商外资穗外资证字(1995)0123 号文”批准, 由英属维尔京群岛宏维投资有限公司(以下简称“宏维投资”)于 1995 年 9 月 28 日投资设立, 注册资本为 1,000 万美元, 经广州华天会计师事务所有限公司出具“华天会验字【2001】第 055 号”验资报告验证, 并经广州市工商行政管理局核准登记, 企业法人营业执照注册号为“企独粤穗总字第 006210 号”; 本公司于 1999 年 8 月 27 日经广州对外经济贸易委员会批准, 更名为广州宏昌电子材料工业有限公司。

本公司于 1998 年 8 月 17 日经广州市对外经济贸易委员会以“穗外经贸业(1998)249 号文”批准, 同意本公司原股东宏维投资将全部股权转让给新股东 UNMATCHED LTD.。随后, 股东名称变更为 EPOXY BASE INVESTMENT HOLDING LTD., 本公司相应修改了章程, 并于 2000 年 10 月 8 日经广州市对外经济贸易委员会以“穗外经贸业(2000)259 号文”批准。

本公司于 2001 年 6 月 4 日经广州市对外经济贸易委员会以“穗外经贸业(2001)183 号文”批准, 同意本公司注册资本由 1,000 万美元变更为 2,000 万美元, 并经广东新华会计师事务所有限公司出具“粤新验字【2002】005 号”验资报告验证。

本公司于 2007 年 10 月 31 日经广东省对外贸易经济合作厅以粤外经贸资字(2007)1193 号文批准, 同意 BVI 宏昌将持有本公司 5.189%、9.2556%、5.5556%及 2.2222%股权分别转让给德道投资、江阴新理念、汇丽创建及深圳达晨。股权转让后, 本公司由外资企业变更为中外合资企业。同时该文同意, 本公司注册资本由美元 2,000 万元增至 2,222.2222 万美元, 增加的 222.2222 万美元由德道投资、深圳达晨、北京中经及深圳正通分别增资 66.6667 万美元、66.6667 万美元、44.4444 万美元及 44.4444 万美元。上述增加的注册资本业经安永大华会计师事务所有限责任公司出具“安永大华业字(2007)第 677 号”验资报告验证。

本公司于 2008 年 1 月 22 日经中华人民共和国商务部以商资批(2008)17 号文批准, 同意本公司转制为股份有限公司, 并更名为宏昌电子材料股份有限公司。转制后, 本公司注册资本由 22,222,222 美元变更为人民币 3 亿元, 股本为 3 亿股, 每股面值人民币 1 元, 其中, BVI 宏昌持有 2.1 亿股, 占本公司股本的 70%; 德道投资持有 2,301 万股, 占本公司股本的 7.67%; 江阴新理念持有 2,499 万股, 占本公司股本的 8.33%; 汇丽创建持有 1500 万股, 占本公司股本的 5%; 深圳达晨持有 1,500 万股, 占本公司股本的 5%; 北京中经持有 600 万股, 占本公司股本的 2%; 深圳正通持有 600 万股, 占本公司股本的 2%。上述注册资本业经安永华明会计师事务所上海分所出具“安永华明(2008)验字第 60652865_B01 号”验资报告验证。

根据本公司于 2011 年 2 月 21 日召开的 2010 年度股东大会通过的发行人民币普通股股票及上市决议, 以及 2012 年 3 月 23 日中国证券监督管理委员会证监许可(2012)385 号文的核准, 本公司首次向社会公众发行人民币普通股 A 股股票, 并于 2012 年 5 月 18 日在上海证券交易所上市。本公司首次公开发行的人民币普通股 A 股股票为 1 亿股, 每股面值 1 元, 增加注册资本计人民币 1 亿元, 变更后股本为人民币 4 亿元, 其中 BVI 宏昌持有 21,000 万股, 占本公司股本的 52.5%; 德道投资持有 2,301 万股, 占本公司股本的 5.75%; 江阴新理念持有 2,499 万股, 占本公司股本的 6.25%; 汇丽创建持有 1,500 万股, 占本公司股本的 3.75%; 深圳达晨持有 1,500 万股, 占本公司股本的 3.75%; 北京中经持有 600 万股, 占本公司股本的 1.50%; 深圳正通持有 600 万股, 占本公司股本的 1.50%, 社会公众持有 10,000 万股, 占本公司股本的 25%。上述增加的注册资本业经天职国际会计师事务所有限公司出具“天职穗 QJ【2012】108 号”验资报告验证, 本公司已于 2012 年 10 月 30 日获取变更后的批准证书, 相关工商变更登记手续已办妥。于 2012 年 4 月 6 日, 本公司投资方德道投资更名为新疆德道股权投资管理合伙企业(有限合伙)。

于 2015 年 11 月 17 日召开的 2015 年第一次临时股东大会审议通过中期资本公积转增股本的方案: 以本公司股本 4 亿股为基数, 以资本公积向全体股东每 10 股转增 5 股, 共计转增 2 亿股, 本公司 2015 年中期资本公积转增股本方案实施完成后, 股本由 4 亿股增至 6 亿股。股权登记日为 2015 年 12 月 22 日, 除权日为 2015 年 12 月 23 日, 实施后股本由人民币 4 亿元增加至人民币 6 亿元。上述资本公积转增股本业经天职国际会计师事务所(特殊普通合伙)出具“天职业字[2016]7312 号”验资报告验证。

截至 2016 年 3 月 3 日止, 本公司收到第二期限限制性股票激励计划中的激励对象认购公司股份数量 13,961,700.00 股, 认购后股本由人民币 6 亿元增加至人民币 6.1396 亿元。上述股权激励增加股本业经天职国际会计师事务所(特殊普通合伙)出具“天职业字[2016]7314 号”验资报告验证。

截至 2017 年 1 月 3 日止，本公司收到第二期限限制性股票激励计划预留部分激励对象认购公司股份数量 450,000.00 股，认购后股本由人民币 6.1396 亿元增加至 6.1441 亿元。上述股权激励增加股本业经天职国际会计师事务所（特殊普通合伙）出具“天职业字[2017]369 号”验资报告验证。

根据本公司第四届董事会第二十六次会议（2020 年 3 月 17 日）、第五届董事会第二次会议（2020 年 5 月 22 日）、2020 年第二次临时股东大会（2020 年 6 月 17 日）、第五届董事会第四次会议（2020 年 8 月 17 日）、第五届董事会第五次会议（2020 年 8 月 26 日）审议，及 2020 年 9 月 9 日，经中国证监会上市公司并购重组审核委员会 2020 年第 38 次并购重组委工作会议审核，2020 年 10 月 16 日，中国证监会出具《关于核准宏昌电子材料股份有限公司向广州宏仁电子工业有限公司等发行股份购买资产并募集配套资金申请的批复》（证监许可[2020]2625 号），本公司于 2020 年 12 月 23 日通过以每股发行价格人民币 3.85 元向广州宏仁电子工业有限公司及聚丰投资有限公司（NEWFAME INVESTMENT LIMITED）发行 267,272,726 股股份购买其持有的无锡宏仁电子材料科技有限公司的股权。同时，本公司向 CRESCENT UNION LIMITED 非公开发行股份募集配套资金不超过 12,000 万元。发行后股本由人民币 614,411,700.00 元增加至 914,471,311.00 元。

截至 2020 年 11 月 24 日止，本公司因发行股份购买资产增加股本 267,272,726.00 元，上述增加股本业经天职国际会计师事务所（特殊普通合伙）出具“天职业字[2020]40382 号”验资报告验证。

截至 2020 年 12 月 29 日止，本公司因募集配套资金增加股本 32,786,885 元，上述增加股本业经天职国际会计师事务所（特殊普通合伙）出具“天职业字[2020]41684 号”验资报告验证，股本变更为人民币 914,471,311.00 元。2021 年 01 月 28 日，本公司注册地由广东省广州市萝岗区云埔工业区云埔一路一号之二变更为广州市黄埔区开创大道 728 号 3 栋 101 房（部位：3 栋 212 房），总部办公地址为广州市黄埔区开创大道 728 号 3 栋 101 房（部位：3 栋 212 房）。

于 2021 年 4 月 20 日，本公司召开第五届董事会第九次会议，审议通过了《关于发行股份购买资产暨关联交易项目 2020 年度业绩承诺实现情况及业绩补偿方案的议案》公司将以人民币 1.00 元的总价定向回购应补偿的 10,596,116 股股份。本次回购注销完成后，本公司总股本由 914,471,311 股变更为 903,875,195 股。截止至 2021 年 12 月 31 日，本公司股本为人民币 903,875,195.00 元。

于 2023 年 9 月 12 日，本公司因发行股份购买资产业绩承诺方业绩补偿，回购注销限售条件股份 18,371,148 股，本公司股本减少至 885,504,047 股，注册资本变更为 885,504,047.00 元。

根据本公司第五届董事会第二十四次会议（2022 年 6 月 24 日）、第五届董事会第二十九次会议（2023 年 2 月 24 日）、2022 年第一次临时股东大会（2022 年 10 月 14 日）、2023 年第一次临时股东大会（2023 年 3 月 14 日）审议，并经中国证券监督管理委员会《关于同意宏昌电子材料股份有限公司向特定对象发行股票注册的批复》（证监许可[2023]1176 号）的核准，本公司公司向特定对象发行 248,574,462 股新股。本次向特定对象发行股票完成后，公司总股本由 885,504,047 股增加至 1,134,078,509 股。

截至 2023 年 9 月 28 日止，本公司因募集配套资金增加股本 248,574,462.00 元，上述增加股本业经天职国际会计师事务所（特殊普通合伙）出具“天职业字[2023]47635 号”验资报告验证，股本变更为人民币 1,134,078,509.00 元。

2. 公司实际从事的主要经营活动

本公司及其子公司（以下简称本集团）经营范围为：有机化学原料制造（监控化学品、危险化学品除外）；初级形态塑料及合成树脂制造（监控化学品、危险化学品除外）；树脂及树脂制品批发；化工产品批发（危险化学品除外）；专项化学用品制造（监控化学品、危险化学品除外）；危险化学品制造；从事多层板用环氧玻璃布覆铜板、多层板用环氧玻璃布半固化片、新型电子材料的生产；从事上述产品的批发及进出口业务；并提供上述产品的研发、技术服务。

3. 母公司以及集团最终母公司的名称

本公司的母公司为于维尔京群岛成立的 BVI 宏昌，本公司的最终控制人为王文洋先生及其女儿 Grace Tsu Han Wong 女士。

4. 财务报告的批准报出机构和财务报告批准报出日

本财务报表业经本公司董事会于 2024 年 4 月 23 日批准报出。

5. 营业期限

本公司营业期限为长期。

二、财务报表的编制基础

（一）编制基础

本财务报表以公司持续经营假设为基础，根据实际发生的交易事项，按照企业会计准则的有关规定，并基于以下所述重要会计政策、会计估计进行编制。

（二）持续经营

本集团自本报告期末起 12 个月内具备持续经营能力，不存在导致持续经营能力产生重大疑虑的事项。

三、重要会计政策及会计估计

（一）遵循企业会计准则的声明

本集团基于上述编制基础编制的财务报表符合财政部已颁布的最新企业会计准则及其应用指南、解释以及其他相关规定（统称“企业会计准则”）的要求，真实完整地反映了公司的财务状况、经营成果和现金流量等有关信息。

此外，本财务报告编制参照了证监会发布的《公开发行证券的公司信息披露编报规则第 15 号——财务报告的一般规定》（2023 年修订）的列报和披露要求。

（二）会计期间和经营周期

本集团的会计年度从公历 1 月 1 日至 12 月 31 日止。

（三）记账本位币

本集团采用人民币作为记账本位币。

（四）计量属性在本期发生变化的报表项目及其本期采用的计量属性

本集团采用的计量属性包括历史成本、重置成本、可变现净值、现值和公允价值。

（五）重要性标准确定方法和选择依据

项目	重要性标准
在建工程-珠海宏昌电子材料有限公司二期项目	大额在建项目
在建工程-珠海宏昌电子材料有限公司年产 8 万吨电子级功能性环氧树脂项目	大额在建项目
在建工程-珠海宏仁功能性高阶覆铜板电子材料项目	大额在建项目

（六）同一控制下和非同一控制下企业合并的会计处理方法

1. 同一控制下企业合并的会计处理方法

本集团在一次交易取得或通过多次交易分步实现同一控制下企业合并，企业合并中取得的资产和负债，按照合并日被合并方在最终控制方合并财务报表中的的账面价值计量。本集团取得的净资产账面价值与支付的合并对价账面价值（或发行股份面值总额）的差额，调整资本公积；资本公积不足冲减的，调整留存收益。

2. 非同一控制下企业合并的会计处理方法

本集团在购买日对合并成本大于合并中取得的被购买方可辨认净资产公允价值份额的差额，确认为商誉；如果合并成本小于合并中取得的被购买方可辨认净资产公允价值份额，首先对取得的被购买方各项可辨认资产、负债及或有负债的公允价值以及合并成本的计量进行复核，经复核后合并成本仍小于合并中取得的被购买方可辨认净资产公允价值份额的，其差额计入当期损益。

通过多次交易分步实现非同一控制下企业合并，应按以下顺序处理：

（1）调整长期股权投资初始投资成本。购买日之前持有股权采用权益法核算的，按照该股权在购买日的公允价值进行重新计量，公允价值与其账面价值的差额计入当期投资收益；购买日之前持有的被购买方的股权涉及权益法核算下的其他综合收益、其他所有者权益变动的，转为购买日所属当期收益，由于被投资方重新计量设定受益计划净负债或净资产变动以及持有的其他权益工具投资公允价值变动而产生的其他综合收益除外。

（2）确认商誉（或计入当期损益的金额）。将第一步调整后长期股权投资初始投资成本与购买日应享有子公司可辨认净资产公允价值份额比较，前者大于后者，差额确认为商誉；前者小于后者，差额计入当期损益。

通过多次交易分步处置股权至丧失对子公司控制权的情形

(1) 判断分步处置股权至丧失对子公司控制权过程中的各项交易是否属于“一揽子交易”的原则

处置对子公司股权投资的各项交易的条款、条件以及经济影响符合以下一种或多种情况，通常表明应将多次交易事项作为一揽子交易进行会计处理：

- 1) 这些交易是同时或者在考虑了彼此影响的情况下订立的；
- 2) 这些交易整体才能达成一项完整的商业结果；
- 3) 一项交易的发生取决于其他至少一项交易的发生；
- 4) 一项交易单独看是不经济的，但是和其他交易一并考虑时是经济的。

(2) 分步处置股权至丧失对子公司控制权过程中的各项交易属于“一揽子交易”的会计处理方法

处置对子公司股权投资直至丧失控制权的各项交易属于一揽子交易的，应当将各项交易作为一项处置子公司并丧失控制权的交易进行会计处理；但是，在丧失控制权之前每一次处置价款与处置投资对应的享有该子公司净资产份额的差额，在合并财务报表中应当确认为其他综合收益，在丧失控制权时一并转入丧失控制权当期的损益。

在合并财务报表中，对于剩余股权，应当按照其在丧失控制权日的公允价值进行重新计量。处置股权取得的对价与剩余股权公允价值之和，减去按原持股比例计算应享有原子公司自购买日开始持续计算的净资产的份额之间的差额，计入丧失控制权当期的投资收益。与原子公司股权投资相关的其他综合收益，应当在丧失控制权时转为当期投资收益或留存收益。

(3) 分步处置股权至丧失对子公司控制权过程中的各项交易不属于“一揽子交易”的会计处理方法

处置对子公司的投资未丧失控制权的，合并财务报表中处置价款与处置投资对应的享有该子公司净资产份额的差额计入资本公积（资本溢价或股本溢价），资本溢价不足冲减的，应当调整留存收益。

处置对子公司的投资丧失控制权的，在合并财务报表中，对于剩余股权，应当按照其在丧失控制权日的公允价值进行重新计量。处置股权取得的对价与剩余股权公允价值之和，减去按原持股比例计算应享有原有子公司自购买日开始持续计算的净资产的份额之间的差额，计入丧失控制权当期的投资收益。与原有子公司股权投资相关的其他综合收益，应当在丧失控制权时转为当期投资收益或留存收益。

(七) 控制的判断标准和合并财务报表的编制方法

本集团合并财务报表的合并范围应当以控制为基础予以确定。

控制，是指本集团拥有对被投资方的权力，通过参与被投资方的相关活动而享有可变回报，并且有能力运用对被投资方的权力影响其回报金额。相关活动，是指对被投资方的回报产生重大影响的活动。被投资方的相关活动应当根据具体情况进行判断，通常包括商品或劳务的销售和购买、金融资产的管理、资产的购买和处置、研究与开发活动以及融资活动等。

本集团在综合考虑所有相关事实和情况的基础上对是否控制被投资方进行判断。一旦相关事实和情况的变化导致对控制定义所涉及的相关要素发生变化的，本集团进行重新评估。

合并财务报表以母公司及其子公司的财务报表为基础，根据其他有关资料，由本集团按照《企业会计准则第 33 号——合并财务报表》编制。

（八）现金及现金等价物的确定标准

现金流量表的现金指企业库存现金及可以随时用于支付的存款。现金等价物指持有的期限短（一般是指从购买日起三个月内到期）、流动性强、易于转换为已知金额现金、价值变动风险很小的投资。

（九）外币业务和外币报表折算

1. 外币业务折算

外币交易在初始确认时，采用交易发生日的即期汇率折算为人民币金额。资产负债表日，外币货币性项目采用资产负债表日即期汇率折算，因汇率不同而产生的汇兑差额，除与购建符合资本化条件资产有关的外币专门借款本金及利息的汇兑差额外，计入当期损益；以历史成本计量的外币非货币性项目仍采用交易发生日的即期汇率折算，不改变其人民币金额；以公允价值计量的外币非货币性项目，采用公允价值确定日的即期汇率折算，差额计入当期损益或其他综合收益。

2. 外币财务报表折算

资产负债表中的资产和负债项目，采用资产负债表日的即期汇率折算；所有者权益项目除“未分配利润”项目外，其他项目采用交易发生日的即期汇率折算；利润表中的收入和费用项目，采用交易发生日的即期汇率/交易发生日即期汇率的近似汇率折算。按照上述折算产生的外币财务报表折算差额，确认为其他综合收益。

（十）金融工具

1. 金融工具的确认和终止确认

本集团于成为金融工具合同的一方时确认一项金融资产或金融负债。

以常规方式买卖金融资产，按交易日会计进行确认和终止确认。常规方式买卖金融资产，是指按照合同条款的约定，在法规或通行惯例规定的期限内收取或交付金融资产。交易日，是指本集团承诺买入或卖出金融资产的日期。

满足下列条件的，终止确认金融资产(或金融资产的一部分，或一组类似金融资产的一部分)，即从其账户和资产负债表内予以转销：

（1）收取金融资产现金流量的权利届满；

（2）转移了收取金融资产现金流量的权利，或在“过手协议”下承担了及时将收取的现金流量全额支付给第三方的义务；并且（a）实质上转让了金融资产所有权上几乎所有的风险和报酬，或（b）虽然实质上既没有转移也没有保留金融资产所有权上几乎所有的风险和报酬，但放弃了对该金融资产的控制。

2. 金融资产分类和计量

本集团的金融资产于初始确认时根据本集团管理金融资产的业务模式和金融资产的合同现金流量特征分类为：以摊余成本计量的金融资产、以公允价值计量且其变动计入其他综合收益的金融资产以及以公允价值计量且其变动计入当期损益的金融资产。金融资产的后续计量取决于其分类。

本集团对金融资产的分类，依据本集团管理金融资产的业务模式和金融资产的现金流量特征进行分类。

（1）以摊余成本计量的金融资产

金融资产同时符合下列条件的，分类为以摊余成本计量的金融资产：本集团管理该金融资产的业务模式是以收取合同现金流量为目标；该金融资产的合同条款规定，在特定日期产生的现金流量，仅为对本金和以未偿付本金金额为基础的利息的支付。对于此类金融资产，采用实际利率法，按照摊余成本进行后续计量，其摊销或减值产生的利得或损失，均计入当期损益。

（2）以公允价值计量且其变动计入其他综合收益的债务工具投资

金融资产同时符合下列条件的，分类为以公允价值计量且其变动计入其他综合收益的金融资产：本集团管理该金融资产的业务模式是既以收取合同现金流量为目标又以出售金融资产为目标；该金融资产的合同条款规定，在特定日期产生的现金流量，仅为对本金和以未偿付本金金额为基础的利息的支付。对于此类金融资产，采用公允价值进行后续计量。其折价或溢价采用实际利率法进行摊销并确认为利息收入或费用。除减值损失及外币货币性金融资产的汇兑差额确认为当期损益外，此类金融资产的公允价值变动作为其他综合收益确认，直到该金融资产终止确认时，其累计利得或损失转入当期损益。与此类金融资产相关利息收入，计入当期损益。

（3）以公允价值计量且其变动计入其他综合收益的权益工具投资

本集团不可撤销地选择将部分非交易性权益工具投资指定为以公允价值计量且其变动计入其他综合收益的金融资产，仅将相关股利收入计入当期损益，公允价值变动作为其他综合收益确认，直到该金融资产终止确认时，其累计利得或损失转入留存收益。

（4）以公允价值计量且其变动计入当期损益的金融资产

上述以摊余成本计量的金融资产和以公允价值计量且其变动计入其他综合收益的金融资产之外的金融资产，分类为以公允价值计量且其变动计入当期损益的金融资产。在初始确认时，为了能够消除或显著减少会计错配，可以将金融资产指定为以公允价值计量且其变动计入当期损益的金融资产。对于此类金融资产，采用公允价值进行后续计量，所有公允价值变动计入当期损益。

当且仅当本集团改变管理金融资产的业务模式时，才对所有受影响的相关金融资产进行重分类。

对于以公允价值计量且其变动计入当期损益的金融资产，相关交易费用直接计入当期损益，其他类别的金融资产相关交易费用计入其初始确认金额。

3. 金融负债分类和计量

本集团的金融负债于初始确认时分类为：以摊余成本计量的金融负债与以公允价值计量且其变动计入当期损益的金融负债。

符合以下条件之一的金融负债可在初始计量时指定为以公允价值计量且其变动计入当期损益的金融负债：（1）该项指定能够消除或显著减少会计错配；（2）根据正式书面文件载明的集团风险管理或投资策略，以公允价值为基础对金融负债组合或金融资产和金融负债组合进行管理和业绩评价，并在集团内部以此为基础向关键管理人员报告；（3）该金融负债包含需单独分拆的嵌入衍生工具。

本集团在初始确认时确定金融负债的分类。对于以公允价值计量且其变动计入当期损益的金融负债，相关交易费用直接计入当期损益，其他金融负债的相关交易费用计入其初始确认金额。

金融负债的后续计量取决于其分类：

（1）以摊余成本计量的金融负债

对于此类金融负债，采用实际利率法，按照摊余成本进行后续计量。

（2）以公允价值计量且其变动计入当期损益的金融负债

以公允价值计量且其变动计入当期损益的金融负债，包括交易性金融负债（含属于金融负债的衍生工具）和初始确认时指定为以公允价值计量且其变动计入当期损益的金融负债。

4. 金融工具抵销

同时满足下列条件的，金融资产和金融负债以相互抵销后的净额在资产负债表内列示：具有抵销已确认金额的法定权利，且该种法定权利是当前可执行的；计划以净额结算，或同时变现该金融资产和清偿该金融负债。

5. 金融资产减值

本集团对于以摊余成本计量的金融资产、以公允价值计量且其变动计入其他综合收益的债务工具投资和财务担保合同等，以预期信用损失为基础确认损失准备。信用损失，是指本集团按照原实际利率折现的、根据合同应收的所有合同现金流量与预期收取的所有现金流量之间的差额，即全部现金短缺的现值。

本集团考虑所有合理且有依据的信息，包括前瞻性信息，以单项或组合的方式对以摊余成本计量的金融资产和以公允价值计量且其变动计入其他综合收益的金融资产（债务工具）的预期信用损失进行估计。

（1）预期信用损失一般模型

如果该金融工具的信用风险自初始确认后已显著增加，本集团按照相当于该金融工具整个存续期内预期信用损失的金额计量其损失准备；如果该金融工具的信用风险自初始确认后并未显著增加，本集团按照相当于该金融工具未来 12 个月内预期信用损失的金额计量其损失准备。由此形成的损失准备的增加或转回金额，作为减值损失或利得计入当期损益。本集团对信用风险的具体评估，详见附注“十一、与金融工具相关的风险”。

通常逾期超过 30 日，本集团即认为该金融工具的信用风险已显著增加，除非有确凿证据证明该金融工具的信用风险自初始确认后并未显著增加。

具体来说，本集团将购买或源生时未发生信用减值的金融工具发生信用减值的过程分为三个阶段，对于不同阶段的金融工具的减值有不同的会计处理方法：

第一阶段：信用风险自初始确认后未显著增加

对于处于该阶段的金融工具，企业应当按照未来 12 个月的预期信用损失计量损失准备，并按其账面余额（即未扣除减值准备）和实际利率计算利息收入（若该工具为金融资产，下同）。

第二阶段：信用风险自初始确认后已显著增加但尚未发生信用减值

对于处于该阶段的金融工具，企业应当按照该工具整个存续期的预期信用损失计量损失准备，并按其账面余额和实际利率计算利息收入。

第三阶段：初始确认后发生信用减值

对于处于该阶段的金融工具，企业应当按照该工具整个存续期的预期信用损失计量损失准备，但对利息收入的计算不同于处于前两阶段的金融资产。对于已发生信用减值的金融资产，企业应当按其摊余成本（账面余额减已计提减值准备，也即账面价值）和实际利率计算利息收入。

对于购买或源生时已发生信用减值的金融资产，企业应当仅将初始确认后整个存续期内预期信用损失的变动确认为损失准备，并按其摊余成本和经信用调整的实际利率计算利息收入。

（2）本集团对在资产负债表日具有较低信用风险的金融工具，选择不与其初始确认时的信用风险进行比较，而直接做出该工具的信用风险自初始确认后未显著增加的假定。

如果企业确定金融工具的违约风险较低，借款人在短期内履行其支付合同现金流量义务的能力很强，并且即使较长时期内经济形势和经营环境存在不利变化，也不一定会降低借款人履行其支付合同现金流量义务的能力，那么该金融工具可被视为具有较低的信用风险。

（3）应收款项及租赁应收款

本集团对于《企业会计准则第 14 号——收入》所规定的、不含重大融资成分（包括根据该准则不考虑不超过一年的合同中融资成分的情况）的应收款项，采用预期信用损失的简化模型，始终按照整个存续期内预期信用损失的金额计量其损失准备。

本集团对包含重大融资成分的应收款项和《企业会计准则第 21 号——租赁》规范的租赁应收款，本集团作出会计政策选择，选择采用预期信用损失的简化模型，即按照相当于整个存续期内预期信用损失的金额计量损失准备。

6. 金融资产转移

本集团已将金融资产所有权上几乎所有的风险和报酬转移给转入方的，终止确认该金融资产；保留了金融资产所有权上几乎所有的风险和报酬的，不终止确认该金融资产。

本集团既没有转移也没有保留金融资产所有权上几乎所有的风险和报酬的，分别下列情况处理：放弃了对该金融资产控制的，终止确认该金融资产并确认产生的资产和负债；未放弃对该金融资产控制的，按照其继续涉入所转移金融资产的程度确认有关金融资产，并相应确认有关负债。

通过对所转移金融资产提供财务担保方式继续涉入的，按照金融资产的账面价值和财务担保金额两者之中的较低者，确认继续涉入形成的资产。财务担保金额，是指所收到的对价中，将被要求偿还的最高金额。

（十一）应收票据

1. 应收票据的预期信用损失的确定方法及会计处理方法

本集团对于《企业会计准则第 14 号——收入》所规定的、不含重大融资成分（包括根据该准则不考虑不超过一年的合同中融资成分的情况）的应收票据，采用预期信用损失的简化模型，即始终按照整个存续期内预期信用损失的金额计量其损失准备，由此形成的损失准备的增加或转回金额，作为减值损失或利得计入当期损益。

对于包含重大融资成分的应收票据，本集团选择采用预期信用损失的简化模型，即始终按照整个存续期内预期信用损失的金额计量其损失准备。

预期信用损失的简化模型：始终按照整个存续期内预期信用损失的金额计量其损失准备。

本集团考虑所有合理且有依据的信息，包括前瞻性信息，以单项或组合的方式对应收票据预期信用损失进行估计。

本集团对银行承兑汇票不计提坏账准备。

本集团在计量应收商业承兑汇票预期信用损失时参照历史信用损失经验，并考虑前瞻性信息，使用逾期天数与违约损失率对照表确定该应收商业承兑汇票的预期信用损失。

本集团编制应收商业承兑汇票逾期天数与违约损失率对照表（如下表），以此为基础计算预期信用损失。

账龄	违约损失率（%）
未逾期	0.00
逾期 1-30 天	0.00

账龄	违约损失率 (%)
逾期 31-60 天	1.00-5.00
逾期 61-90 天	5.00-10.00
逾期 91-120 天	10.00-25.00
逾期 121-180 天	25.00-50.00
逾期 181-365 天	50.00-80.00
逾期 1 年上	100.00

本集团对照表以此类应收商业承兑汇票预计存续期的历史违约损失率为基础，并根据前瞻性估计予以调整。在每个资产负债表日，本集团都将分析前瞻性估计的变动，并据此对历史违约损失率进行调整。

(十二) 应收账款

1. 应收账款的预期信用损失的确定方法及会计处理方法

本集团对于《企业会计准则第 14 号——收入》所规定的、不含重大融资成分（包括根据该准则不考虑不超过一年的合同中融资成分的情况）的应收账款，采用预期信用损失的简化模型，即始终按照整个存续期内预期信用损失的金额计量其损失准备，由此形成的损失准备的增加或转回金额，作为减值损失或利得计入当期损益。

对于包含重大融资成分的应收账款，本集团选择采用预期信用损失的简化模型，即始终按照整个存续期内预期信用损失的金额计量其损失准备。

预期信用损失的简化模型：始终按照整个存续期内预期信用损失的金额计量其损失准备。

本集团考虑所有合理且有依据的信息，包括前瞻性信息，以单项或组合的方式对应收账款预期信用损失进行估计。

本集团编制应收账款逾期天数与违约损失率对照表（如下表），以此为基础计算预期信用损失。

账龄	违约损失率 (%)
未逾期	0.00
逾期 1-30 天	0.00
逾期 31-60 天	1.00-5.00
逾期 61-90 天	5.00-10.00
逾期 91-120 天	10.00-25.00
逾期 121-180 天	25.00-50.00
逾期 181-365 天	50.00-80.00
逾期 1 年上	100.00

本集团对照表以此类应收账款预计存续期的历史违约损失率为基础，并根据前瞻性估计予以调整。在每个资产负债表日，本集团都将分析前瞻性估计的变动，并据此对历史违约损失率进行调整。

（十三）应收款项融资

金融资产同时符合下列条件的，分类为以公允价值计量且其变动计入其他综合收益的金融资产：本集团管理该金融资产的业务模式是既以收取合同现金流量为目标又以出售金融资产为目标；该金融资产的合同条款规定，在特定日期产生的现金流量，仅为对本金和以未偿付本金金额为基础的利息的支付。

本集团将持有的应收款项，以贴现或背书等形式转让，且该类业务较为频繁、涉及金额也较大的，其管理业务模式实质为既收取合同现金流量又出售，按照金融工具准则的相关规定，将其分类至以公允价值计量变动且其变动计入其他综合收益的金融资产。

（十四）其他应收款

本集团对其他应收款采用预期信用损失的一般模型进行处理，详见附注“三（十）、金融工具”。

（十五）存货

1. 存货的分类

存货包括在日常活动中持有以备出售的产成品或商品、处在生产过程中的在产品、在生产过程或提供劳务过程中耗用的材料和物料等。

2. 发出存货的计价方法

发出存货采用月末一次加权平均法。

3. 存货的盘存制度

存货的盘存制度为永续盘存制。

4. 低值易耗品和包装物的摊销方法

（1）低值易耗品

按照一次转销法进行摊销。

（2）包装物

按照一次转销法进行摊销。

5. 存货跌价准备的确认标准和计提方法

资产负债表日，存货采用成本与可变现净值孰低计量，按照单个存货成本高于可变现净值的差额计提存货跌价准备。直接用于出售的存货，在正常生产经营过程中以该存货的估计售价减去估计的销售费用和相关税费后的金额确定其可变现净值；需要经过加工的存货，在正常生产经营过程中以所生产的产成品的估计售价减去至完工时估计将要发生的成本、估计的销售费用和相关税费后的金额确定其可变现净值；资产负债表日，同一项存货中一部分有合同价格约定、其他部分不存在合同价格的，分别确定其可变现净值，并与其对应的成本进行比较，分别确定存货跌价准备的计提或转回的金额。

（十六）合同资产

1. 合同资产的确认方法及标准

本集团根据履行履约义务与客户付款之间的关系在资产负债表中列示合同资产或合同负债。本集团已向客户转让商品或提供服务而有权收取的对价（除应收款项）列示为合同资产。

2. 合同资产预期信用损失的确定方法及会计处理方法

本集团对于《企业会计准则第 14 号——收入》所规定的、不含重大融资成分（包括根据该准则不考虑不超过一年的合同中融资成分的情况）的合同资产，采用预期信用损失的简化模型，即始终按照整个存续期内预期信用损失的金额计量其损失准备，由此形成的损失准备的增加或转回金额，作为减值损失或利得计入当期损益。

对于包含重大融资成分的合同资产，本集团选择采用预期信用损失的简化模型，即始终按照整个存续期内预期信用损失的金额计量其损失准备，由此形成的损失准备的增加或转回金额，作为减值损失或利得计入当期损益。

（十七）持有待售的非流动资产或处置组

本集团将同时满足下列条件的集团组成部分（或非流动资产）划分为持有待售：（1）根据类似交易中出售此类资产或处置组的惯例，在当前状况下即可立即出售；（2）出售极可能发生，已经就一项出售计划作出决议且获得确定的购买承诺（确定的购买承诺，是指企业与其他方签订的具有法律约束力的购买协议，该协议包含交易价格、时间和足够严厉的违约惩罚等重要条款，使协议出现重大调整或者撤销的可能性极小。预计出售将在一年内完成。已经获得按照有关规定需得到相关权力机构或者监管部门的批准。

本集团将持有待售的预计净残值调整为反映其公允价值减去出售费用后的净额（但不得超过该项持有待售的原账面价值），原账面价值高于调整后预计净残值的差额，作为资产减值损失计入当期损益，同时计提持有待售资产减值准备。对于持有待售的处置组确认的资产减值损失金额，应当先抵减处置组中商誉的账面价值，再根据处置组中适用本准则计量规定的各项非流动资产账面价值所占比重，按比例抵减其账面价值。

后续资产负债表日持有待售的非流动资产公允价值减去出售费用后的净额增加的，以前减记的金额应当予以恢复，并在划分为持有待售类别后确认的资产减值损失金额内转回，转回金额计入当期损益。划分为持有待售类别前确认的资产减值损失不得转回。后续资产负债表日持有待售的处置组公允价值减去出售费用后的净额增加的，以前减记的金额应当予以恢复，并在划分为持有待售类别后适用本准则计量规定的非流动资产确认的资产减值损失金额内转回，转回金额计入当期损益。已抵减的商誉账面价值，以及适用本准则计量规定的非流动资产在划分为持有待售类别前确认的资产减值损失不得转回。持有待售的处置组确认的资产减值损失后续转回金额，应当根据处置组中除商誉外适用本准则计量规定的各项非流动资产账面价值所占比重，按比例增加其账面价值。企业因出售对子公司的投资等原因导致其丧失对子公司控制权的，无论出售后企业是否保留部分权益性投资，应当在拟出售的对子公司投资满足持有待售类别划分条件时，在母公司个别财务报表中将对子公司投资整体划分为持有待售类别，在合并财务报表中将子公司所有资产和负债划分为持有待售类别。

（十八）长期股权投资

1. 投资成本的确定

（1）同一控制下的企业合并形成的，合并方以支付现金、转让非现金资产、承担债务或发行权益性证券作为合并对价的，在合并日按照被合并方所有者权益在最终控制方合并财务报表中的账面价值的份额作为其初始投资成本。长期股权投资初始投资成本与支付的合并对价的账面价值或发行股份的面值总额之间的差额调整资本公积（资本溢价或股本溢价）；资本公积不足冲减的，调整留存收益。

分步实现同一控制下企业合并的，应当以持股比例计算的合并日应享有被合并方账面所有者权益份额作为该项投资的初始投资成本。初始投资成本与其原长期股权投资账面价值加上合并日取得进一步股份新支付对价的账面价值之和的差额，调整资本公积（资本溢价或股本溢价），资本公积不足冲减的，冲减留存收益。

（2）非同一控制下的企业合并形成的，在购买日按照支付的合并对价的公允价值作为其初始投资成本。

（3）除企业合并形成以外的：以支付现金取得的，按照实际支付的购买价款作为其初始投资成本；以发行权益性证券取得的，按照发行权益性证券的公允价值作为其初始投资成本；投资者投入的，按照投资合同或协议约定的价值作为其初始投资成本（合同或协议约定价值不公允的除外）。

2. 后续计量及损益确认方法

本集团能够对被投资单位实施控制的长期股权投资，在本集团个别财务报表中采用成本法核算；对具有共同控制或重大影响的长期股权投资，采用权益法核算。

采用成本法时，长期股权投资按初始投资成本计价，除取得投资时实际支付的价款或对价中包含的已宣告但尚未发放的现金股利或利润外，按享有被投资单位宣告分派的现金股利或利润，确认为当期投资收益，并同时根据有关资产减值政策考虑长期投资是否减值。

采用权益法时,长期股权投资的初始投资成本大于投资时应享有被投资单位可辨认净资产公允价值份额的,归入长期股权投资的初始投资成本;长期股权投资的初始投资成本小于投资时应享有被投资单位可辨认净资产公允价值份额的,其差额计入当期损益,同时调整长期股权投资的成本。

采用权益法时,取得长期股权投资后,按照应享有或应分担的被投资单位实现的净损益的份额,确认投资损益并调整长期股权投资的账面价值。在确认应享有被投资单位净损益的份额时,以取得投资时被投资单位各项可辨认资产等的公允价值为基础,按照本集团的会计政策及会计期间,并抵销与联营企业及合营企业之间发生的内部交易损益按照持股比例计算归属于投资企业的部分(但内部交易损失属于资产减值损失的,应全额确认),对被投资单位的净利润进行调整后确认。按照被投资单位宣告分派的利润或现金股利计算应分得的部分,相应减少长期股权投资的账面价值。本集团确认被投资单位发生的净亏损,以长期股权投资的账面价值以及其他实质上构成对被投资单位净投资的长期权益减记至零为限,本集团负有承担额外损失义务的除外。对于被投资单位除净损益以外所有者权益的其他变动,调整长期股权投资的账面价值并计入所有者权益。

3. 确定对被投资单位具有控制、重大影响的依据

控制,是指拥有对被投资方的权力,通过参与被投资方的相关活动而享有可变回报,并且有能力运用对被投资方的权力影响回报金额;重大影响,是指投资方对被投资单位的财务和经营政策有参与决策的权力,但并不能够控制或者与其他方一起共同控制这些政策的制定。

4. 长期股权投资的处置

(1) 部分处置对子公司的长期股权投资,但不丧失控制权的情形

部分处置对子公司的长期股权投资,但不丧失控制权时,应当将处置价款与处置投资对应的账面价值的差额确认为当期投资收益。

(2) 部分处置股权投资或其他原因丧失了对子公司控制权的情形

部分处置股权投资或其他原因丧失了对子公司控制权的,对于处置的股权,应结转与所售股权相对应的长期股权投资的账面价值,出售所得价款与处置长期股权投资账面价值之间差额,确认为投资收益(损失);同时,对于剩余股权,应当按其账面价值确认为长期股权投资或其它相关金融资产。处置后的剩余股权能够对子公司实施共同控制或重大影响的,应按有关成本法转为权益法的相关规定进行会计处理。

5. 减值测试方法及减值准备计提方法

对子公司、联营企业及合营企业的投资,在资产负债表日有客观证据表明其发生减值的,按照账面价值与可收回金额的差额计提相应的减值准备。

（十九）固定资产

1. 固定资产确认条件、计价和折旧方法

固定资产是指为生产商品、提供劳务、出租或经营管理而持有的，使用年限超过一个会计年度的有形资产。

固定资产以取得时的实际成本入账，并从其达到预定可使用状态的次月起采用年限平均法计提折旧。

2. 各类固定资产的折旧方法

类别	折旧方法	折旧年限（年）	净残值率（%）	年折旧率（%）
房屋及建筑物	年限平均法	20-30	10	3-4.5
机器设备	年限平均法	10-20	10	4.5-9
运输工具	年限平均法	5	10	18
办公设备	年限平均法	5	10	18
其他设备	年限平均法	5	10	18

3. 固定资产的减值测试方法、减值准备计提方法

资产负债表日，有迹象表明固定资产发生减值的，按照账面价值与可收回金额的差额计提相应的减值准备。

（二十）在建工程

1. 在建工程达到预定可使用状态时，按工程实际成本转入固定资产。已达到预定可使用状态但尚未办理竣工决算的，先按估计价值转入固定资产，待办理竣工决算后再按实际成本调整原暂估价值，但不再调整原已计提的折旧。

2. 资产负债表日，有迹象表明在建工程发生减值的，按照账面价值与可收回金额的差额计提相应的减值准备。

（二十一）借款费用

1. 借款费用资本化的确认原则

本集团发生的借款费用，可直接归属于符合资本化条件的资产的购建或者生产的，予以资本化，计入相关资产成本；其他借款费用，在发生时确认为费用，计入当期损益。

2. 借款费用资本化期间

（1）当借款费用同时满足下列条件时，开始资本化：1）资产支出已经发生；2）借款费用已经发生；3）为使资产达到预定可使用或可销售状态所必要的购建或者生产活动已经开始。

（2）若符合资本化条件的资产在购建或者生产过程中发生非正常中断，并且中断时间连续超过3个月，暂停借款费用的资本化；中断期间发生的借款费用确认为当期费用，直至资产的购建或者生产活动重新开始。

(3) 当所购建或者生产符合资本化条件的资产达到预定可使用或可销售状态时，借款费用停止资本化。

3. 借款费用资本化金额

为购建或者生产符合资本化条件的资产而借入专门借款的，以专门借款当期实际发生的利息费用（包括按照实际利率法确定的折价或溢价的摊销），减去将尚未动用的借款资金存入银行取得的利息收入或进行暂时性投资取得的投资收益后的金额，确定应予资本化的利息金额；为购建或者生产符合资本化条件的资产占用了一般借款的，根据累计资产支出超过专门借款的资产支出加权平均数乘以占用一般借款的资本化率，计算确定一般借款应予资本化的利息金额。

（二十二）无形资产

本集团无形资产包括土地使用权、非专利技术、软件和专利权等，按成本进行初始计量。

1. 使用寿命及其确定依据、估计情况、摊销方法或复核程序

使用寿命有限的无形资产，在使用寿命内按照与该项无形资产有关的经济利益的预期实现方式系统地摊销，无法可靠确定预期实现方式的，采用直线法摊销。具体年限如下：

项 目	摊销年限（年）
土地使用权	50
非专利技术	5
软件	5
专利权	10

使用寿命确定的无形资产，在资产负债表日有迹象表明发生减值的，按照账面价值与可收回金额的差额计提相应的减值准备；使用寿命不确定的无形资产和尚未达到可使用状态的无形资产，无论是否存在减值迹象，每年均进行减值测试。

2. 研发支出的归集范围及相关会计处理方法

（1）研发支出相关会计处理方法

内部研究开发项目研究阶段的支出，于发生时计入当期损益。内部研究开发项目开发阶段的支出，同时满足下列条件的，确认为无形资产：（1）完成该无形资产以使其能够使用或出售在技术上具有可行性；（2）具有完成该无形资产并使用或出售的意图；（3）无形资产产生经济利益的方式，包括能够证明运用该无形资产生产的产品存在市场或无形资产自身存在市场，无形资产将在内部使用的，能证明其有用性；（4）有足够的技术、财务资源和其他资源支持，以完成该无形资产的开发，并有能力使用或出售该无形资产；（5）归属于该无形资产开发阶段的支出能够可靠地计量。

（二十三）长期待摊费用

长期待摊费用按实际发生额入账，在受益期或规定的期限内分期平均摊销。如果长期待摊的费用项目不能使以后会计期间受益则将尚未摊销的该项目的摊余价值全部转入当期损益。

项 目	摊销年限（年）
改造款	3、5

（二十四）合同负债

本集团根据履行履约义务与客户付款之间的关系在资产负债表中列示合同资产或合同负债。本集团已收或应收客户对价而应向客户转让商品或提供服务的义务列示为合同负债。

（二十五）职工薪酬

职工薪酬，是指本集团为获得职工提供的服务或解除劳动关系而给予的除股份支付以外各种形式的报酬或补偿。职工薪酬包括短期薪酬、离职后福利、辞退福利和其他长期职工福利。本集团提供给职工配偶、子女、受赡养人、已故员工遗属及其他受益人等的福利，也属于职工薪酬。

1. 短期薪酬

本集团在职工提供服务的会计期间，将实际发生的短期薪酬确认为负债，并计入当期损益或相关资产成本。其中，非货币性福利按照公允价值计量。

2. 辞退福利

本集团在职工劳动合同到期之前解除与职工的劳动关系、或者为鼓励职工自愿接受裁减而提出给予补偿，在本集团不能单方面撤回解除劳动关系计划或裁减建议时和确认与涉及支付辞退福利的重组相关的成本费用时两者孰早日，确认因解除与职工的劳动关系给予补偿而产生的负债，同时计入当期损益。

3. 设定提存计划

本集团职工参加了由当地劳动和社会保障部门组织实施的社会基本养老保险。本集团以当地规定的社会基本养老保险缴纳基数和比例，按月向当地社会基本养老保险经办机构缴纳养老保险费。职工退休后，当地劳动及社会保障部门有责任向已退休员工支付社会基本养老金。本集团在职工提供服务的会计期间，将根据上述社保规定计算应缴纳的金额确认为负债，并计入当期损益或相关资产成本。

（二十六）股份支付

1. 股份支付的种类

包括以权益结算的股份支付和以现金结算的股份支付。

2. 权益工具公允价值的确定方法

(1) 存在活跃市场的，按照活跃市场中的报价确定。

(2) 不存在活跃市场的，采用估值技术确定，包括参考熟悉情况并自愿交易的各方最近进行的市场交易中使用的价格、参照实质上相同的其他金融工具的当前公允价值、现金流量折现法和期权定价模型等。

3. 确认可行权权益工具最佳估计的依据

根据最新取得的可行权职工数变动等后续信息进行估计。

4. 实施、修改、终止股份支付计划的相关会计处理

(1) 以权益结算的股份支付

授予后立即可行权的换取职工服务的以权益结算的股份支付，在授予日按照权益工具的公允价值计入相关成本或费用，相应调整资本公积。完成等待期内的服务或达到规定业绩条件才可行权的换取职工服务的以权益结算的股份支付，在等待期内的每个资产负债表日，以对可行权权益工具数量的最佳估计为基础，按权益工具授予日的公允价值，将当期取得的服务计入相关成本或费用，相应调整资本公积。

换取其他方服务的权益结算的股份支付，如果其他方服务的公允价值能够可靠计量的，按照其他方服务在取得日的公允价值计量；如果其他方服务的公允价值不能可靠计量，但权益工具的公允价值能够可靠计量的，按照权益工具在服务取得日的公允价值计量，计入相关成本或费用，相应增加所有者权益。

(2) 以现金结算的股份支付

授予后立即可行权的换取职工服务的以现金结算的股份支付，在授予日按本集团承担负债的公允价值计入相关成本或费用，相应增加负债。完成等待期内的服务或达到规定业绩条件才可行权的换取职工服务的以现金结算的股份支付，在等待期内的每个资产负债表日，以对可行权情况的最佳估计为基础，按本集团承担负债的公允价值，将当期取得的服务计入相关成本或费用和相应的负债。

(3) 修改、终止股份支付计划

如果修改增加了所授予的权益工具的公允价值，本集团按照权益工具公允价值的增加相应地确认取得服务的增加；如果修改增加了所授予的权益工具的数量，本集团将增加的权益工具的公允价值相应地确认为取得服务的增加；如果本集团按照有利于职工的方式修改可行权条件，公司在处理可行权条件时，考虑修改后的可行权条件。

如果修改减少了授予的权益工具的公允价值，本集团继续以权益工具在授予日的公允价值为基础，确认取得服务的金额，而不考虑权益工具公允价值的减少；如果修改减少了授予的权益工具的数量，本集团将减少部分作为已授予的权益工具的取消来进行处理；如果以不利于职工的方式修改了可行权条件，在处理可行权条件时，不考虑修改后的可行权条件。

如果本集团在等待期内取消了所授予的权益工具或结算了所授予的权益工具（因未满足可行权条件而被取消的除外），则将取消或结算作为加速可行权处理，立即确认原本在剩余等待期内确认的金额。

（二十七）收入

1. 按照业务类型披露收入确认和计量所采用的会计政策

（1）收入的确认

本集团的收入主要为销售环氧树脂，以及多层板用环氧玻璃布覆铜板、多层板用环氧玻璃布半固化片及新型电子材料的生产销售。

本集团在履行了合同中的履约义务，即在客户取得相关商品控制权时确认收入。取得相关商品控制权是指能够主导该商品的使用并从中获得几乎全部的经济利益。

（2）本集团依据收入准则相关规定判断相关履约义务性质属于“在某一时段内履行的履约义务”或“某一时点履行的履约义务”，分别按以下原则进行收入确认。

本集团满足下列条件之一的，属于在某一时段内履行履约义务：

①客户在本集团履约的同时即取得并消耗本集团履约所带来的经济利益。

②客户能够控制本集团履约过程中在建的资产。

③本集团履约过程中所产出的资产具有不可替代用途，且本集团在整个合同期内有权就累计至今已完成的履约部分收取款项。

对于在某一时段内履行的履约义务，本集团在该段时间内按照履约进度确认收入，但是，履约进度不能合理确定的除外。本集团考虑商品的性质，采用产出法或投入法确定恰当的履约进度。

对于不属于在某一时段内履行的履约义务，属于在某一时点履行的履约义务，本集团在客户取得相关商品控制权时点确认收入。

在判断客户是否已取得商品控制权时，本集团考虑下列迹象：

①本集团就该商品享有现时收款权利，即客户就该商品负有现时付款义务。

②本集团已将该商品的法定所有权转移给客户，即客户已拥有该商品的法定所有权。

③本集团已将该商品实物转移给客户，即客户已实物占有该商品。

④本集团已将该商品所有权上的主要风险和报酬转移给客户，即客户已取得该商品所有权上的主要风险和报酬。

⑤客户已接受该商品。

⑥其他表明客户已取得商品控制权的迹象。

本集团收入确认的具体政策：

按照销售方式可分为内销、转厂与外销。外销产品收入确认方法为：本集团已根据合同约定将产品装运并办理完清关手续取得报关单时确认收入；内销确认方法为：本集团已根据合同约定将产品交付给购货方，取得客户签字的成品交运单后确认收入。

（3）收入的计量

本集团应当按照分摊至各单项履约义务的交易价格计量收入。在确定交易价格时，本集团考虑可变对价、合同中存在的重大融资成分、非现金对价、应付客户对价等因素的影响。

①可变对价

本集团按照期望值或最可能发生金额确定可变对价的最佳估计数，但包含可变对价的交易价格，应当不超过在相关不确定性消除时累计已确认收入极可能不会发生重大转回的金額。企业在评估累计已确认收入是否极可能不会发生重大转回时，应当同时考虑收入转回的可能性及其比重。

②重大融资成分

合同中存在重大融资成分的，本集团应当按照假定客户在取得商品控制权时即以现金支付的应付金额确定交易价格。该交易价格与合同对价之间的差额，应当在合同期间内采用实际利率法摊销。

③非现金对价

客户支付非现金对价的，本集团按照非现金对价的公允价值确定交易价格。非现金对价的公允价值不能合理估计的，本集团参照其承诺向客户转让商品的单独售价间接确定交易价格。

④应付客户对价

针对应付客户对价的，应当将该应付对价冲减交易价格，并在确认相关收入与支付（或承诺支付）客户对价二者孰晚的时点冲减当期收入，但应付客户对价是为了向客户取得其他可明确区分商品的除外。

企业应付客户对价是为了向客户取得其他可明确区分商品的，应当采用与本企业其他采购相一致的方式确认所购买的商品。企业应付客户对价超过向客户取得可明确区分商品公允价值的，超过金额冲减交易价格。向客户取得的可明确区分商品公允价值不能合理估计的，企业应当将应付客户对价全额冲减交易价格。

（二十八）合同成本

合同成本分为合同履约成本与合同取得成本。

本集团企业为履行合同发生的成本同时满足下列条件的，作为合同履约成本确认为一项资产：

1. 该成本与一份当前或预期取得的合同直接相关，包括直接人工、直接材料、制造费用（或类似费用）、明确由客户承担的成本以及仅因该合同而发生的其他成本；

2. 该成本增加了企业未来用于履行履约义务的资源；

3. 该成本预期能够收回。

本集团为取得合同发生的增量成本预期能够收回的，作为合同取得成本确认为一项资产；但是，该资产摊销不超过一年的可以在发生时计入当期损益。

与合同成本有关的资产采用与该资产相关的商品或服务收入确认相同的基础进行摊销。

与合同成本有关的资产，其账面价值高于下列两项的差额的，本集团将对于超出部分计提减值准备，并确认为资产减值损失：

1. 因转让与该资产相关的商品或服务预期能够取得的剩余对价；

2. 为转让该相关商品或服务估计将要发生的成本。

上述资产减值准备后续发生转回的，转回后的资产账面价值不超过假定不计提减值准备情况下该资产在转回日的账面价值。

（二十九）政府补助

1. 政府补助包括与资产相关的政府补助和与收益相关的政府补助。

2. 政府补助为货币性资产的，按照收到或应收的金额计量；政府补助为非货币性资产的，按照公允价值计量，公允价值不能可靠取得的，按照名义金额计量。

3. 政府补助采用总额法：

（1）与资产相关的政府补助，确认为递延收益，在相关资产使用寿命内按照合理、系统的方法分期计入损益。相关资产在使用寿命结束前被出售、转让、报废或发生毁损的，将尚未分配的相关递延收益余额转入资产处置当期的损益。

（2）与收益相关的政府补助，用于补偿以后期间的相关费用或损失的，确认为递延收益，在确认相关费用的期间，计入当期损益；用于补偿已发生的相关费用或损失的，直接计入当期损益。

4. 对于同时包含与资产相关部分和与收益相关部分的政府补助，区分不同部分分别进行会计处理；难以区分的，整体归类为与收益相关的政府补助。

5 本集团将与本集团日常活动相关的政府补助按照经济业务实质计入其他收益或冲减相关成本费用；将与本集团日常活动无关的政府补助，应当计入营业外收支。

（三十）递延所得税资产和递延所得税负债

1. 根据资产、负债的账面价值与其计税基础之间的差额（未作为资产和负债确认的项目按照税法规定可以确定其计税基础的，该计税基础与其账面数之间的差额），按照预期收回该资产或清偿该负债期间的适用税率计算确认递延所得税资产或递延所得税负债。

2. 确认递延所得税资产以很可能取得用来抵扣可抵扣暂时性差异的应纳税所得额为限。资产负债表日，有确凿证据表明未来期间很可能获得足够的应纳税所得额用来抵扣可抵扣暂时性差异的，确认以前会计期间未确认的递延所得税资产。

3. 资产负债表日，对递延所得税资产的账面价值进行复核，如果未来期间很可能无法获得足够的应纳税所得额用以抵扣递延所得税资产的利益，则减记递延所得税资产的账面价值。在很可能获得足够的应纳税所得额时，转回减记的金额。

4. 本集团当期所得税和递延所得税作为所得税费用或收益计入当期损益，但不包括下列情况产生的所得税：（1）企业合并；（2）直接在所有者权益中确认的交易或者事项。

（三十一）租赁

1. 作为承租方对短期租赁和低价值资产租赁进行简化处理的判断依据和会计处理方法

（1）判断依据

短期租赁，是指在租赁期开始日，租赁期不超过 12 个月的租赁。包含购买选择权的租赁不属于短期租赁。

（2）会计处理方法

本集团对于短期租赁和低价值资产租赁，选择不确认使用权资产和租赁负债，将短期租赁和低价值资产租赁的租赁付款额，在租赁期内各个期间按照直线法或其他系统合理的方法计入相关资产成本或当期损益。

2. 作为出租方的租赁分类标准和会计处理方法

（1）融资租赁

本集团作为出租人的，在租赁期开始日，对融资租赁确认应收融资租赁款，并终止确认融资租赁资产，并按照固定的周期性利率计算并确认租赁期内各个期间的利息收入。

（2）经营租赁

本集团作为出租人的，在租赁期内各个期间，采用直线法或其他系统合理的方法，将经营租赁的租赁收款额确认为租金收入。将发生的与经营租赁有关的初始直接费用进行资本化，在租赁期内按照与租金收入确认相同的基础进行分摊，分期计入当期损益。

对于经营租赁资产中的固定资产，本集团应当采用类似资产的折旧政策计提折旧；对于其他经营租赁资产，应当根据该资产适用的企业会计准则，采用系统合理的方法进行摊销。本集团按照《企业会计准则第 8 号——资产减值》的规定，确定经营租赁资产是否发生减值，并进行相应会计处理。

（三十二）分部报告

本集团以内部组织结构、管理要求、内部报告制度为依据确定经营分部，以经营分部为基础确定报告分部并披露分部信息。

经营分部是指本集团内同时满足下列条件的组成部分：（1）该组成部分能够在日常活动中产生收入、发生费用；（2）本集团管理层能够定期评价该组成部分的经营成果，以决定向其配置资源、评价其业绩；（3）本集团能够取得该组成部分的财务状况、经营成果和现金流量等有关会计信息。两个或多个经营分部具有相似的经济特征，并且满足一定条件的，则可合并为一个经营分部。

四、税项

（一）主要税种及税率

税种	计税依据	税率
增值税	销售货物或提供应税劳务	13%、9%、6%、3%
城市维护建设税	应缴流转税税额	7%、5%
教育费附加	应缴流转税税额	3%
地方教育费附加	应缴流转税税额	2%
企业所得税	应纳税所得额	25%、16.5%、15%
房产税	房产原值	按房产原值一次减30%后的余值的1.2%计缴

存在不同企业所得税税率纳税主体，披露情况说明：

纳税主体名称	所得税税率
宏昌电子材料股份有限公司	25%
宏昌电子材料有限公司	16.5%
珠海宏昌电子材料有限公司	15%
无锡宏仁电子材料科技有限公司	15%

（二）重要税收优惠政策及其依据

根据广东省科学技术厅、广东省财政厅、广东省国家税务局、广东省地方税务局联合签发的《高新技术企业证书》珠海宏昌被认定为高新技术企业，认定有效期为三年，珠海宏昌自获得高新技术企业认定后的三年内，企业所得税减按15%的比例计缴。珠海宏昌于2023年12月备案通过的《高新技术企业证书》（证书编号：GR202344001076）优惠期为2023年12月至2026年12月。

无锡宏仁于2021年11月3日通过国家高新技术企业复审认定，取得编号为GR202132001411的高新技术企业证书，并向国家税务总局江苏省税务局备案，享受企业所得税15%税收优惠，税收优惠期为2021年到2023年。

香港宏昌执行当地的税务政策，以当年的应课税盈利按利得税率16.50%征收企业所得税。

五、会计政策和会计估计变更以及前期差错更正的说明

1. 会计政策的变更

(1) 经本公司管理层批准，自 2023 年 1 月 1 日采用《企业会计准则解释第 16 号》(财会〔2022〕31 号) 相关规定，根据累积影响数，调整财务报表相关项目金额。会计政策变更导致影响如下：

会计政策变更的内容和原因	受重要影响的报表项目名称	影响金额
承租人在租赁期开始日初始确认租赁负债并计入使用权	递延所得税资产	190,861.84
资产的租赁交易，应分别确认相应的递延所得税负债和递	递延所得税负债	175,386.62
延所得税资产	未分配利润	15,475.22

2. 会计估计的变更

本期无会计估计变更。

3. 前期会计差错更正

本期无前期会计差错更正。

4. 2023 年起首次执行新会计准则或准则解释等涉及调整首次执行当年年初财务报表

调整当年年初财务报表的原因说明：

合并资产负债列示如下：承租人在租赁期开始日初始确认租赁负债并计入使用权资产的租赁交易，应分别确认相应的递延所得税负债和递延所得税资产，递延所得税资产 2023 年 1 月 1 日调整增加金额 190,861.84 元，2023 年 1 月 1 日列示金额 1,915,107.70 元；递延所得税负债 2023 年 1 月 1 日调整增加金额 175,386.62 元，2023 年 1 月 1 日列示金额 175,386.62 元。

合并资产负债表

金额单位：元

项 目	2022 年 12 月 31 日	2023 年 1 月 1 日	调整数
流动资产			
货币资金	921,452,643.34	921,452,643.34	
△结算备付金			
△拆出资金			
交易性金融资产	100,097,945.21	100,097,945.21	
衍生金融资产			
应收票据	341,102,893.01	341,102,893.01	

项 目	2022 年 12 月 31 日	2023 年 1 月 1 日	调整数
应收账款	717,541,510.08	717,541,510.08	
应收款项融资	168,584,566.55	168,584,566.55	
预付款项	14,170,851.72	14,170,851.72	
△应收保费			
△应收分保账款			
△应收分保合同准备金			
其他应收款	82,018,094.95	82,018,094.95	
其中：应收利息			
应收股利			
△买入返售金融资产			
存货	145,926,817.83	145,926,817.83	
合同资产			
持有待售资产			
一年内到期的非流动资产			
其他流动资产	12,080,116.13	12,080,116.13	
流动资产合计	2,502,975,438.82	2,502,975,438.82	
非流动资产			
△发放贷款和垫款			
债权投资			
其他债权投资			
长期应收款			
长期股权投资			
其他权益工具投资			
其他非流动金融资产			
投资性房地产			
固定资产	695,561,976.03	695,561,976.03	
在建工程	119,273,688.61	119,273,688.61	
生产性生物资产			
油气资产			
使用权资产	1,169,244.11	1,169,244.11	
无形资产	118,905,561.94	118,905,561.94	
开发支出			
商誉			

项 目	2022 年 12 月 31 日	2023 年 1 月 1 日	调整数
长期待摊费用	1,957,079.60	1,957,079.60	
递延所得税资产	1,724,245.86	1,915,107.70	190,861.84
其他非流动资产	156,656,319.08	156,656,319.08	
非流动资产合计	1,095,248,115.23	1,095,438,977.07	190,861.84
资产总计	3,598,223,554.05	3,598,414,415.89	190,861.84
流动负债			
短期借款	120,220,980.75	120,220,980.75	
△向中央银行借款			
△拆入资金			
交易性金融负债			
衍生金融负债			
应付票据	609,497,194.95	609,497,194.95	
应付账款	187,194,747.24	187,194,747.24	
预收款项			
合同负债	5,868,413.77	5,868,413.77	
△卖出回购金融资产款			
△吸收存款及同业存放			
△代理买卖证券款			
△代理承销证券款			
应付职工薪酬	33,138,469.91	33,138,469.91	
应交税费	6,415,107.77	6,415,107.77	
其他应付款	70,862,268.51	70,862,268.51	
其中：应付利息			
应付股利			
△应付手续费及佣金			
△应付分保账款			
持有待售负债			
一年内到期的非流动负债	733,729.23	733,729.23	
其他流动负债	102,201,908.25	102,201,908.25	
流动负债合计	1,136,132,820.38	1,136,132,820.38	
非流动负债			
△保险合同准备金			
长期借款			

项 目	2022 年 12 月 31 日	2023 年 1 月 1 日	调整数
应付债券			
其中: 优先股			
永续债			
租赁负债	538,683.01	538,683.01	
长期应付款			
长期应付职工薪酬			
预计负债			
递延收益	6,066,255.63	6,066,255.63	
递延所得税负债		175,386.62	175,386.62
其他非流动负债			
非流动负债合计	6,604,938.64	6,780,325.26	175,386.62
负 债 合 计	1,142,737,759.02	1,142,913,145.64	175,386.62
所有者权益			
股本	903,875,195.00	903,875,195.00	
其他权益工具			
其中: 优先股			
永续债			
资本公积	340,480,980.02	340,480,980.02	
减: 库存股			
其他综合收益	-701,524.08	-701,524.08	
专项储备			
盈余公积	128,680,972.85	128,680,972.85	
△一般风险准备			
未分配利润	1,083,150,171.24	1,083,165,646.46	15,475.22
归属于母公司所有者权益合计	2,455,485,795.03	2,455,501,270.25	15,475.22
少数股东权益			
所有者权益合计	2,455,485,795.03	2,455,501,270.25	15,475.22
负债及所有者权益合计	3,598,223,554.05	3,598,414,415.89	190,861.84

母公司资产负债表列示如下:承租人在租赁期开始日初始确认租赁负债并计入使用权资产的租赁交易,应分别确认相应的递延所得税负债和递延所得税资产,递延所得税资产 2023 年 1 月 1 日调整增加金额 190,861.84,2023 年 1 月 1 日列示金额 235,554.00 元;递延所得税负债 2023 年 1 月 1 日调整增加金额 175,386.62 元,2023 年 1 月 1 日列示金额 175,386.62 元。

母公司资产负债表

金额单位：元

项 目	2022 年 12 月 31 日	2023 年 1 月 1 日	调整数
流动资产			
货币资金	550,584,620.60	550,584,620.60	
△结算备付金			
△拆出资金			
交易性金融资产	100,097,945.21	100,097,945.21	
衍生金融资产			
应收票据	78,835,202.34	78,835,202.34	
应收账款	179,144,940.16	179,144,940.16	
应收款项融资	75,263,009.37	75,263,009.37	
预付款项	615,840.30	615,840.30	
△应收保费			
△应收分保账款			
△应收分保合同准备金			
其他应收款	179,024,598.35	179,024,598.35	
其中：应收利息			
应收股利	98,340,000.00	98,340,000.00	
△买入返售金融资产			
存货	4,746,082.77	4,746,082.77	
合同资产			
持有待售资产			
一年内到期的非流动资产			
其他流动资产	3,381,121.96	3,381,121.96	
流动资产合计	1,171,693,361.06	1,171,693,361.06	
非流动资产			
△发放贷款和垫款			
债权投资			
其他债权投资			
长期应收款			
长期股权投资	1,058,030,066.92	1,058,030,066.92	
其他权益工具投资			

项 目	2022 年 12 月 31 日	2023 年 1 月 1 日	调整数
其他非流动金融资产			
投资性房地产			
固定资产	974,837.66	974,837.66	
在建工程			
生产性生物资产			
油气资产			
使用权资产	1,169,244.11	1,169,244.11	
无形资产	3,060,573.88	3,060,573.88	
开发支出			
商誉			
长期待摊费用			
递延所得税资产	44,692.16	235,554.00	190,861.84
其他非流动资产			
非流动资产合计	1,063,279,414.73	1,063,470,276.57	190,861.84
资产总计	2,234,972,775.79	2,235,163,637.63	190,861.84
流动负债			
短期借款			
△向中央银行借款			
△拆入资金			
交易性金融负债			
衍生金融负债			
应付票据	210,000,000.00	210,000,000.00	
应付账款	22,417,985.09	22,417,985.09	
预收款项			
合同负债	1,965,305.95	1,965,305.95	
△卖出回购金融资产款			
△吸收存款及同业存放			
△代理买卖证券款			
△代理承销证券款			
应付职工薪酬	11,829,723.69	11,829,723.69	
应交税费	4,582,771.82	4,582,771.82	
其他应付款	305,626.02	305,626.02	
其中：应付利息			

项 目	2022年12月31日	2023年1月1日	调整数
应付股利			
△应付手续费及佣金			
△应付分保账款			
持有待售负债			
一年内到期的非流动负债	733,729.23	733,729.23	
其他流动负债	3,326,008.30	3,326,008.30	
流动负债合计	255,161,150.10	255,161,150.10	
非流动负债			
△保险合同准备金			
长期借款			
应付债券			
其中:优先股			
永续债			
租赁负债	538,683.01	538,683.01	
长期应付款			
长期应付职工薪酬			
预计负债			
递延收益			
递延所得税负债		175,386.62	175,386.62
其他非流动负债			
非流动负债合计	538,683.01	714,069.63	175,386.62
负 债 合 计	255,699,833.11	255,875,219.73	175,386.62
所有者权益			
股本	903,875,195.00	903,875,195.00	
其他权益工具			
其中:优先股			
永续债			
资本公积	549,062,315.83	549,062,315.83	
减:库存股			
其他综合收益			
专项储备			
盈余公积	128,680,972.85	128,680,972.85	
△一般风险准备			

项 目	2022 年 12 月 31 日	2023 年 1 月 1 日	调整数
未分配利润	397,654,459.00	397,669,934.22	15,475.22
所有者权益合计	1,979,272,942.68	1,979,288,417.90	15,475.22
负债及所有者权益合计	2,234,972,775.79	2,235,163,637.63	190,861.84

六、合并财务报表主要项目注释

说明：期初指2023年01月01日，期末指2023年12月31日，上期指2022年度，本期指2023年度。

（一）货币资金

1. 分类列示

项目	期末余额	期初余额
库存现金	66,543.62	26,797.91
银行存款	1,940,037,445.85	837,049,144.43
其他货币资金	96,466,286.32	84,376,701.00
<u>合计</u>	<u>2,036,570,275.79</u>	<u>921,452,643.34</u>
<u>其中：存放在境外的款项总额</u>	4,163,515.22	5,236,951.43

2. 期末存在抵押、质押、冻结等对使用有限制款项522,654,133.51。

（二）交易性金融资产

项目	期末余额	期初余额	指定理由和依据
<u>以公允价值计量且其变动计入当期损益的金融资产</u>	<u>140,252,594.34</u>	<u>100,097,945.21</u>	--
其中：理财产品	140,252,594.34	100,097,945.21	取得金融资产的目的主要是为了近期内出售或赎回。
<u>合计</u>	<u>140,252,594.34</u>	<u>100,097,945.21</u>	--

（三）应收票据

1. 应收票据分类列示

项目	期末余额	期初余额
银行承兑汇票	275,942,307.32	341,102,893.01
<u>合计</u>	<u>275,942,307.32</u>	<u>341,102,893.01</u>

2. 期末无已质押的应收票据

3. 期末已背书或贴现且在资产负债表日但尚未到期的应收票据

项目	期末终止确认金额	期末未终止确认金额
银行承兑汇票	204,182,835.91	84,645,057.20
<u>合计</u>	<u>204,182,835.91</u>	<u>84,645,057.20</u>

4. 期末无因出票人未履约而将其转应收账款的票据。

(四) 应收账款

1. 按账龄披露

账龄	期末账面余额	期初账面余额
1年以内(含1年)	<u>600,869,074.59</u>	<u>717,685,849.38</u>
其中: 0-6个月(含6个月)	600,869,074.59	717,528,641.18
6个月以上		157,208.20
1年以内小计	<u>600,869,074.59</u>	<u>717,685,849.38</u>
<u>合计</u>	<u>600,869,074.59</u>	<u>717,685,849.38</u>

2. 按坏账计提方法分类披露

类别	账面余额		期末余额		账面价值
	金额	比例 (%)	坏账准备		
			金额	计提比例 (%)	
按预期信用损失计提坏账准备	<u>600,869,074.59</u>	<u>100.00</u>	<u>106,352.11</u>		<u>600,762,722.48</u>
预期信用损失组合	600,869,074.59	100.00	106,352.11	0.02	600,762,722.48
<u>合计</u>	<u>600,869,074.59</u>		<u>106,352.11</u>		<u>600,762,722.48</u>

(续上表)

类别	账面余额		期初余额		账面价值
	金额	比例 (%)	坏账准备		
			金额	计提比例 (%)	
按预期信用损失计提坏账准备	<u>717,685,849.38</u>	<u>100.00</u>	<u>144,339.30</u>		<u>717,541,510.08</u>
预期信用损失组合	717,685,849.38	100.00	144,339.30	0.02	717,541,510.08
<u>合计</u>	<u>717,685,849.38</u>		<u>144,339.30</u>		<u>717,541,510.08</u>

按组合计提坏账准备：

组合计提项目：预期信用损失的简化模型

名称	期末余额		计提比例（%）
	应收账款	坏账准备	
未逾期	541,515,871.44		
逾期 1-30 天	51,904,930.91		
逾期 31-60 天	7,448,272.24	106,352.11	1.43
<u>合计</u>	<u>600,869,074.59</u>	<u>106,352.11</u>	

3. 坏账准备的情况

类别	期初余额	本期变动金额			期末余额
		计提	收回或转回	转销或核销 其他变动	
预期信用损失组合	144,339.30	106,352.11	144,339.30		106,352.11
<u>合计</u>	<u>144,339.30</u>	<u>106,352.11</u>	<u>144,339.30</u>		<u>106,352.11</u>

4. 本期无实际核销的应收账款情况

5. 按欠款方归集的期末余额前五名的应收账款情况

单位名称	应收账款期末余额	占应收账款 期末余额的比例(%)	坏账准备期末余额
华新科技集团	54,771,863.61	9.12	
健鼎科技	52,818,408.17	8.79	
志超科技	44,087,606.15	7.34	
南亚新材	20,169,110.00	3.36	
航宇新材	20,096,474.13	3.34	1,401.75
<u>合计</u>	<u>191,943,462.06</u>	<u>31.95</u>	<u>1,401.75</u>

注：①华新科技集团包含瀚宇博德科技（江阴）有限公司、川亿电脑（重庆）有限公司、川亿电脑（深圳）有限公司、昆山元茂电子科技有限公司、东莞瑞升电子有限公司；

②健鼎科技包含健鼎（无锡）电子有限公司、健鼎（湖北）电子有限公司、TRIPOD VIETNAM(BIENHOA) ELECTRONIC CO., LTD；

③志超科技包含统盟（无锡）电子有限公司、志超科技（遂宁）有限公司；

④南亚新材包含南亚新材料科技股份有限公司、南亚新材料科技（江西）有限公司；

⑤航宇新材包含江西省航宇新材料股份有限公司、江西省航宇电子材料有限公司；

(五) 应收款项融资

1. 应收款项融资分类列示

项目	期末余额	期初余额
应收票据	148,578,860.67	168,584,566.55
<u>合计</u>	<u>148,578,860.67</u>	<u>168,584,566.55</u>

2. 期末公司无已质押的应收款项融资

3. 期末公司无已背书或贴现且在资产负债表日尚未到期的应收款项融资

4. 本期无核销的应收款项融资情况

(六) 预付款项

1. 预付款项按账龄列示

账龄	期末余额		期初余额	
	金额	比例 (%)	金额	比例 (%)
1 年以内 (含 1 年)	23,647,560.94	100.00	14,167,468.12	99.98
1-2 年 (含 2 年)				
2-3 年 (含 3 年)			3,383.60	0.02
<u>合计</u>	<u>23,647,560.94</u>	<u>100.00</u>	<u>14,170,851.72</u>	<u>100.00</u>

2. 期末预付账款中无账龄超过1年的重要款项。

3. 按预付对象归集的期末余额前五名的预付款情况

单位名称	期末余额	占预付账款期末余额合计数的比例 (%)
建滔(衡阳)实业有限公司	10,399,912.00	43.98
廊坊市天华经贸有限公司	6,819,200.00	28.84
惠州忠信化工有限公司	2,958,239.04	12.51
中银保险有限公司广州中心支公司	1,841,841.69	7.79
广东工业大学	194,174.76	0.82
<u>合计</u>	<u>22,213,367.49</u>	<u>93.94</u>

(七) 其他应收款

1. 项目列示

项目	期末余额	期初余额
其他应收款	1,688,837.95	82,018,094.95
<u>合计</u>	<u>1,688,837.95</u>	<u>82,018,094.95</u>

2. 其他应收款

(1) 按账龄披露

账龄	期末账面余额	期初账面余额
1年以内(含1年)	308,873.95	80,540,213.95
1-2年(含2年)	18,100.00	47,280.00
2-3年(含3年)	3,800.00	147,020.00
3-4年(含4年)	75,600.00	1,262,224.00
4-5年(含5年)	1,262,224.00	21,357.00
5年以上	20,240.00	
<u>合计</u>	<u>1,688,837.95</u>	<u>82,018,094.95</u>

(2) 按款项性质分类情况

款项性质	期末账面余额	期初账面余额
保证金及押金	1,373,124.00	1,460,341.00
员工借支	270,899.00	130,956.60
应收业绩补偿款		70,728,917.28
现金分红收益返还		9,627,629.75
其他	44,814.95	70,250.32
<u>合计</u>	<u>1,688,837.95</u>	<u>82,018,094.95</u>

(3) 本期无计提、收回或转回的坏账准备情况。

(4) 本期无实际核销的其他应收款情况。

(5) 按欠款方归集的期末余额前五名的其他应收款情况

单位名称	期末余额	占其他应收款		款项性质	账龄	坏账准备 期末余额
		总额的比例 (%)				
无锡华润燃气有限公司	1,009,250.00	59.76		保证金及押金	4-5年	
夏红艳	254,799.00	15.09		员工借支	1年以内	
广州保利中创科技发展有限公司	172,024.00	10.19		保证金及押金	4-5年	
凯利公社	90,950.00	5.39		保证金及押金	1-2年,2-3年 及3年以上	
广东省第四建筑工程有限公司	44,674.95	2.65		保证金及押金	1年以内	
<u>合计</u>	<u>1,571,697.95</u>	<u>93.08</u>		≡	≡	

(八) 存货

1. 存货分类

项目	账面余额	期末余额		账面余额	期初余额	
		存货跌价准备 /合同履约成 本减值准备	账面价值		存货跌价准备/ 合同履约成本 减值准备	账面价值
原材料	35,765,114.76	238,433.57	35,526,681.19	62,773,921.31	324,082.58	62,449,838.73
在产品	27,756,349.12	336,132.27	27,420,216.85	30,541,676.27	349,843.20	30,191,833.07
库存商品	51,609,880.83	3,890,307.47	47,719,573.36	54,998,311.90	4,326,308.39	50,672,003.51
发出商品	2,289,656.63		2,289,656.63	2,613,142.52		2,613,142.52
合计	<u>117,421,001.34</u>	<u>4,464,873.31</u>	<u>112,956,128.03</u>	<u>150,927,052.00</u>	<u>5,000,234.17</u>	<u>145,926,817.83</u>

2. 存货跌价准备及合同履约成本减值准备

项目	期初余额	本期增加金额		本期减少金额		期末余额
		计提	其他	转回或转销	其他	
原材料	324,082.58	238,433.57		324,082.58		238,433.57
在产品	349,843.20	336,132.27		349,843.20		336,132.27
库存商品	4,326,308.39	3,890,307.47		4,326,308.39		3,890,307.47
合计	<u>5,000,234.17</u>	<u>4,464,873.31</u>		<u>5,000,234.17</u>		<u>4,464,873.31</u>

本期转回或转销存货跌价准备的原因：销售前减记存货价值的影响因素已消失

(九) 其他流动资产

项目	期末余额	期初余额
银行可交易大额存单产品	190,000,000.00	
待抵扣进项税	14,032,689.93	5,418,948.11
未到期应收利息	4,687,872.94	
预缴所得税	548,292.99	3,510,305.94
待摊费用	308,098.69	555,563.65
定增发行费用		2,595,298.43
合计	<u>209,576,954.55</u>	<u>12,080,116.13</u>

(十) 固定资产

1. 项目列示

项目	期末余额	期初余额
固定资产	654,470,233.47	695,561,976.03
合计	<u>654,470,233.47</u>	<u>695,561,976.03</u>

2. 固定资产

(1) 固定资产情况

项目	房屋及建筑物	机器设备	运输工具	办公设备	其他设备	合计
一、账面原值						
1. 期初余额	<u>240,874,216.83</u>	<u>832,303,542.79</u>	<u>1,571,141.47</u>	<u>4,844,589.22</u>	<u>10,435,009.42</u>	<u>1,090,028,499.73</u>
2. 本期增加金额	<u>458,260.55</u>	<u>7,822,693.32</u>	<u>416,686.27</u>	<u>501,858.92</u>	<u>243,632.73</u>	<u>9,443,131.79</u>
(1) 购置	458,260.55	6,287,295.09	416,686.27	501,858.92	243,632.73	<u>7,907,733.56</u>
(2) 在建工程转入		1,535,398.23				<u>1,535,398.23</u>
3. 本期减少金额	<u>538,870.43</u>	<u>187,523.93</u>	<u>345,567.17</u>	<u>53,152.30</u>	<u>272,725.19</u>	<u>1,397,839.02</u>
(1) 处置或报废	538,870.43	187,523.93	345,567.17	53,152.30	272,725.19	<u>1,397,839.02</u>
(2) 其他减少						
4. 期末余额	<u>240,793,606.95</u>	<u>839,938,712.18</u>	<u>1,642,260.57</u>	<u>5,293,295.84</u>	<u>10,405,916.96</u>	<u>1,098,073,792.50</u>
二、累计折旧						
1. 期初余额	<u>66,213,842.26</u>	<u>317,211,685.29</u>	<u>1,216,744.34</u>	<u>2,590,791.11</u>	<u>7,233,460.70</u>	<u>394,466,523.70</u>
2. 本期增加金额	<u>9,254,188.71</u>	<u>39,581,007.47</u>	<u>162,925.49</u>	<u>373,896.68</u>	<u>924,527.60</u>	<u>50,296,545.95</u>
(1) 计提	9,254,188.71	39,581,007.47	162,925.49	373,896.68	924,527.60	<u>50,296,545.95</u>
3. 本期减少金额	<u>484,983.39</u>	<u>168,771.54</u>	<u>311,010.45</u>	<u>45,446.42</u>	<u>149,298.82</u>	<u>1,159,510.62</u>
(1) 处置或报废	484,983.39	168,771.54	311,010.45	45,446.42	149,298.82	<u>1,159,510.62</u>
4. 期末余额	<u>74,983,047.58</u>	<u>356,623,921.22</u>	<u>1,068,659.38</u>	<u>2,919,241.37</u>	<u>8,008,689.48</u>	<u>443,603,559.03</u>
三、减值准备						
四、账面价值						
1. 期末账面价值	<u>165,810,559.37</u>	<u>483,314,790.96</u>	<u>573,601.19</u>	<u>2,374,054.47</u>	<u>2,397,227.48</u>	<u>654,470,233.47</u>
2. 期初账面价值	<u>174,660,374.57</u>	<u>515,091,857.50</u>	<u>354,397.13</u>	<u>2,253,798.11</u>	<u>3,201,548.72</u>	<u>695,561,976.03</u>

(十一) 在建工程

1. 项目列示

项目	期末余额	期初余额
在建工程	305,310,683.79	119,273,688.61
<u>合计</u>	<u>305,310,683.79</u>	<u>119,273,688.61</u>

2. 在建工程

(1) 在建工程情况

项目	期末余额			期初余额		
	账面余额	减值准备	账面价值	账面余额	减值准备	账面价值
珠海宏昌电子材料有限公司二期项目	282,634,776.23		282,634,776.23	116,280,979.16		116,280,979.16
珠海宏昌电子材料有限公司年产 8 万吨电子级功能性环氧树脂项目	10,585,132.21		10,585,132.21	398,138.20		398,138.20
宏仁二厂设备	1,203,630.46		1,203,630.46	1,023,451.33		1,023,451.33
珠海宏仁功能性高阶覆铜板电子材料项目	8,606,913.05		8,606,913.05	884,245.28		884,245.28
改建储罐、新建危废仓库和应急水池工程	2,280,231.84		2,280,231.84	686,874.64		686,874.64
合计	305,310,683.79		305,310,683.79	119,273,688.61		119,273,688.61

(2) 重要在建工程项目本期变动情况

项目名称	预算数	期初余额	本期增加 金额	本期转入 固定资产金额	本期其他 减少金额	期末余额
珠海宏昌电子材料有限公司二期项目	779,250,000.00	116,280,979.16	166,353,797.07			282,634,776.23
珠海宏昌电子材料有限公司年产 8 万吨电子级功能性环氧树脂项目	420,990,000.00	398,138.20	10,186,994.01			10,585,132.21
珠海宏仁功能性高阶覆铜板电子材料项目	501,330,000.00	884,245.28	7,722,667.77			8,606,913.05
合计	1,701,570,000.00	117,563,362.64	184,263,458.85			301,826,821.49

接上表：

工程累计投入占预算的比例 (%)	工程进度	利息资本化 累计金额	其中：本期利息 资本化金额	本期利息资本 化率 (%)	资金来源
珠海宏昌电子材料有限公司二期项目	76.11%	4,161,533.36	4,161,533.36	5 年期以上贷款市场 报价利率减 30 基点	募集资金
珠海宏昌电子材料有限公司 年产 8 万吨电子级功能性环 氧树脂项目	7.32%				募集资金

工程累计投入占预算的比例 (%)	工程进度	利息资本化 累计金额	其中：本期利息 资本化金额	本期利息资本 化率(%)	资金来源
珠海宏仁功能性高阶覆铜板 电子材料项目	6.77%				募集资金
合计	--	<u>4,161,533.36</u>	<u>4,161,533.36</u>	--	--

(十二) 使用权资产

1. 使用权资产情况

项目	房屋及建筑物	合计
一、账面原值		
1. 期初余额	<u>2,412,348.57</u>	<u>2,412,348.57</u>
2. 本期增加金额		
3. 本期减少金额		
4. 期末余额	<u>2,412,348.57</u>	<u>2,412,348.57</u>
二、累计折旧		
1. 期初余额	<u>1,243,104.46</u>	<u>1,243,104.46</u>
2. 本期增加金额	<u>694,119.48</u>	<u>694,119.48</u>
(1) 计提	694,119.48	<u>694,119.48</u>
3. 本期减少金额		
(1) 处置		
4. 期末余额	<u>1,937,223.94</u>	<u>1,937,223.94</u>
三、减值准备		
四、账面价值		
1. 期末账面价值	<u>475,124.63</u>	<u>475,124.63</u>
2. 期初账面价值	<u>1,169,244.11</u>	<u>1,169,244.11</u>

(十三) 无形资产

1. 无形资产情况

项目	非专利技术	土地使用权	软件	专利权	合计
一、账面原值					
1. 期初余额	<u>289,796.50</u>	<u>114,239,967.57</u>	<u>5,787,585.39</u>	<u>17,943,012.51</u>	<u>138,260,361.97</u>
2. 本期增加金额		<u>842,673.32</u>	<u>55,752.21</u>		<u>898,425.53</u>
(1) 购置		842,673.32	55,752.21		<u>898,425.53</u>
3. 本期减少金额					
(1) 处置					

项目	非专利技术	土地使用权	软件	专利权	合计
4. 期末余额	<u>289,796.50</u>	<u>115,082,640.89</u>	<u>5,843,337.60</u>	<u>17,943,012.51</u>	<u>139,158,787.50</u>
二、累计摊销					
1. 期初余额	<u>289,796.50</u>	<u>9,111,094.13</u>	<u>2,701,655.47</u>	<u>7,252,253.93</u>	<u>19,354,800.03</u>
2. 本期增加金额		<u>2,327,597.45</u>	<u>850,142.26</u>	<u>1,308,703.87</u>	<u>4,486,443.58</u>
(1) 计提		2,327,597.45	850,142.26	1,308,703.87	<u>4,486,443.58</u>
3. 本期减少金额					
(1) 处置					
4. 期末余额	<u>289,796.50</u>	<u>11,438,691.58</u>	<u>3,551,797.73</u>	<u>8,560,957.80</u>	<u>23,841,243.61</u>
三、减值准备					
四、账面价值					
1. 期末账面价值		<u>103,643,949.31</u>	<u>2,291,539.87</u>	<u>9,382,054.71</u>	<u>115,317,543.89</u>
2. 期初账面价值		<u>105,128,873.44</u>	<u>3,085,929.92</u>	<u>10,690,758.58</u>	<u>118,905,561.94</u>

本期末通过内部研发形成的无形资产占无形资产期末账面价值的比例为 0%。

2. 未办妥产权证书的土地使用权情况

项目	账面价值	未办妥产权证书的原因
宏昌三期土地	23,529,839.87	产权证办理中

(十四) 长期待摊费用

项目	期初余额	本期增加金额	本期摊销金额	其他减少金额	期末余额
RTO 炉膛蜂窝陶瓷款	84,070.80		56,047.20		28,023.60
热煤油锅炉改造款	300,884.90		300,884.90		
RTO 炉体改造款	1,572,123.90		330,973.44		1,241,150.46
<u>合计</u>	<u>1,957,079.60</u>		<u>687,905.54</u>		<u>1,269,174.06</u>

(十五) 递延所得税资产及递延所得税负债

1. 未经抵销的递延所得税资产

项目	期末余额		期初余额	
	可抵扣暂时性差异	递延所得税资产	可抵扣暂时性差异	递延所得税资产
信用减值损失	106,352.11	19,334.18	144,339.30	21,650.90
资产减值准备	4,464,873.31	669,731.00	5,000,234.17	750,035.13
租赁负债			538,683.01	80,802.45
一年内到期的租赁负债	538,604.34	134,651.08	733,729.23	110,059.39

项目	期末余额		期初余额	
	可抵扣暂时性差异	递延所得税资产	可抵扣暂时性差异	递延所得税资产
可抵扣亏损	4,669,263.94	1,167,315.99		
递延收益	6,920,815.54	1,038,122.33	6,066,255.63	909,938.34
内部交易未实现利润	406,697.33	61,004.60	284,143.25	42,621.49
<u>合计</u>	<u>17,106,606.57</u>	<u>3,090,159.18</u>	<u>12,767,384.59</u>	<u>1,915,107.70</u>

2. 未经抵销的递延所得税负债

项目	期末余额		期初余额	
	应纳税暂时性差异	递延所得税负债	应纳税暂时性差异	递延所得税负债
使用权资产	475,124.63	118,781.16	1,169,244.11	175,386.62
<u>合计</u>	<u>475,124.63</u>	<u>118,781.16</u>	<u>1,169,244.11</u>	<u>175,386.62</u>

3. 未确认递延所得税资产明细

项目	期末余额	期初余额
可抵扣亏损	606,945.22	89,412.13
<u>合计</u>	<u>606,945.22</u>	<u>89,412.13</u>

(十六) 其他非流动资产

项目	期末余额			期初余额		
	账面余额	减值准备	账面价值	账面余额	减值准备	账面价值
银行可交易大额存单产品	70,000,000.00		70,000,000.00	150,000,000.00		150,000,000.00
未到期应收利息	1,677,472.68		1,677,472.68	6,042,490.28		6,042,490.28
预付设备及工程款	10,304,846.00		10,304,846.00	613,828.80		613,828.80
预付技术和软件开发服务费	5,200,000.00		5,200,000.00			
<u>合计</u>	<u>87,182,318.68</u>		<u>87,182,318.68</u>	<u>156,656,319.08</u>		<u>156,656,319.08</u>

(十七) 所有权或使用权受限资产

项目	期末		受限类型	受限情况
	账面余额	账面价值		
货币资金	522,654,133.51	522,654,133.51		票据及信用证保证金、定期存款
其他非流动资产	71,677,472.68	71,677,472.68		大额存单及未到期的应收利息
其他流动资产	50,960,000.00	50,960,000.00		大额存单及未到期的应收利息
<u>合计</u>	<u>645,291,606.19</u>	<u>645,291,606.19</u>	--	--

(续上表)

项目			期初	受限情况
	账面余额	账面价值	受限类型	
货币资金	286,290,242.67	286,290,242.67		票据及信用证保证金、定期存款
其他非流动资产	62,723,879.37	62,723,879.37		大额存单及未到期的应收利息
<u>合计</u>	<u>349,014,122.04</u>	<u>349,014,122.04</u>	--	--

(十八) 短期借款

1. 短期借款分类

项目	期末余额	期初余额
信用借款	216,202,064.00	114,590,000.00
应付利息		19,341.75
质押借款		5,611,639.00
<u>合计</u>	<u>216,202,064.00</u>	<u>120,220,980.75</u>

(十九) 应付票据

种类	期末余额	期初余额
银行承兑汇票	629,292,745.31	609,497,194.95
<u>合计</u>	<u>629,292,745.31</u>	<u>609,497,194.95</u>

本期末不存在已到期未支付的应付票据。

(二十) 应付账款

1. 应付账款列示

项目	期末余额	期初余额
应付采购款	114,298,841.65	187,194,747.24
<u>合计</u>	<u>114,298,841.65</u>	<u>187,194,747.24</u>

2. 期末应付账款中无账龄超过1年的重要款项。

(二十一) 合同负债

1. 合同负债情况

项目	期末余额	期初余额
预收货款	2,469,072.19	5,868,413.77
<u>合计</u>	<u>2,469,072.19</u>	<u>5,868,413.77</u>

2. 期末不存在账龄超过1年的重要合同负债。

(二十二) 应付职工薪酬

1. 应付职工薪酬列示

项 目	期初余额	本期增加	本期减少	期末余额
一、短期薪酬	33,138,469.91	102,649,173.76	109,182,343.75	26,605,299.92
二、离职后福利中-设定提存计划负债		12,202,782.60	12,202,782.60	
三、辞退福利		45,027.00	34,062.00	10,965.00
<u>合计</u>	<u>33,138,469.91</u>	<u>114,896,983.36</u>	<u>121,419,188.35</u>	<u>26,616,264.92</u>

2. 短期薪酬列示

项 目	期初余额	本期增加	本期减少	期末余额
一、工资、奖金、津贴和补贴	<u>33,022,987.24</u>	<u>87,191,161.16</u>	<u>93,716,896.47</u>	<u>26,497,251.93</u>
二、职工福利费		<u>3,135,528.80</u>	<u>3,135,528.80</u>	
三、社会保险费		<u>5,564,026.03</u>	<u>5,564,026.03</u>	
其中：医疗保险费		4,697,999.28	4,697,999.28	
工伤保险费		507,825.96	507,825.96	
生育保险费		358,200.79	358,200.79	
四、住房公积金		<u>5,017,145.00</u>	<u>5,017,145.00</u>	
五、工会经费和职工教育经费	<u>115,482.67</u>	<u>1,741,312.77</u>	<u>1,748,747.45</u>	<u>108,047.99</u>
<u>合计</u>	<u>33,138,469.91</u>	<u>102,649,173.76</u>	<u>109,182,343.75</u>	<u>26,605,299.92</u>

3. 设定提存计划列示

项目	期初余额	本期增加	本期减少	期末余额
1. 基本养老保险		11,746,164.68	11,746,164.68	
2. 失业保险费		456,617.92	456,617.92	
<u>合计</u>		<u>12,202,782.60</u>	<u>12,202,782.60</u>	

4. 辞退福利

项目	本期缴费金额	期末应付未付金额
员工经济补偿金	34,062.00	10,965.00
<u>合计</u>	<u>34,062.00</u>	<u>10,965.00</u>

(二十三) 应交税费

税费项目	期末余额	期初余额
1. 企业所得税	1,235,850.67	4,193,679.84

税费项目	期末余额	期初余额
2. 增值税	25,895.22	471,769.07
3. 印花税	368,528.16	464,095.00
4. 土地使用税	64,871.25	64,871.25
5. 房产税	273,085.50	318,208.26
6. 城市维护建设税	147,975.13	107,341.86
7. 教育费附加	105,696.52	76,672.75
8. 代扣代缴个人所得税	1,107,317.03	695,053.04
9. 关税		23,416.70
<u>合计</u>	<u>3,329,219.48</u>	<u>6,415,107.77</u>

(二十四) 其他应付款

1. 项目列示

项目	期末余额	期初余额
其他应付款	32,961,907.60	70,862,268.51
<u>合计</u>	<u>32,961,907.60</u>	<u>70,862,268.51</u>

2. 其他应付款

(1) 按款项性质列示其他应付款

款项性质	期末余额	期初余额
应付工程和设备款	25,650,611.45	65,951,473.35
应付未付费用	6,003,998.70	4,029,887.85
代扣代缴款项	1,220,687.45	819,296.31
应付保证金	86,610.00	61,610.00
其他		1.00
<u>合计</u>	<u>32,961,907.60</u>	<u>70,862,268.51</u>

(2) 期末不存在账龄超过1年的重要其他应付款。

(二十五) 一年内到期的非流动负债

项目	期末余额	期初余额
1 年内到期的长期借款应付利息	48,035.37	
1 年内到期的租赁负债	538,604.34	733,729.23
<u>合计</u>	<u>586,639.71</u>	<u>733,729.23</u>

(二十六) 其他流动负债

1. 其他流动负债情况

项目	期末余额	期初余额
未终止确认的已背书未到期的应收票据	84,645,057.20	83,060,846.90
预提费用	13,210,051.34	19,141,061.35
待转销项税	285,013.26	
<u>合计</u>	<u>98,140,121.80</u>	<u>102,201,908.25</u>

(二十七) 长期借款

借款条件类别	期末余额	期初余额	利率区间
保证借款	137,634,769.00		5 年期以上贷款市场报价利率减 30 基点
<u>合计</u>	<u>137,634,769.00</u>		

(二十八) 租赁负债

项目	期末余额	期初余额
租赁		538,683.01
<u>合计</u>		<u>538,683.01</u>

(二十九) 递延收益

1. 递延收益情况

项目	期初余额	本期增加	本期减少	期末余额	形成原因
政府补助	6,066,255.63	1,898,900.00	1,044,340.09	6,920,815.54	智能车间技改补贴、环保检测设备补贴、设备产业升级补贴、RTO 有机废气焚烧升级改造项目
<u>合计</u>	<u>6,066,255.63</u>	<u>1,898,900.00</u>	<u>1,044,340.09</u>	<u>6,920,815.54</u>	--

(三十) 股本

项目	期初余额	本期增减变动(+、-)				期末余额
		发行新股	送股	公积金转股	回购注销	
一、有限售条件股份	289,463,495.00	248,574,462.00		-18,371,148.00	-271,092,347.00	248,574,462.00
1. 其他内资持股	192,507,458.00	240,063,824.00		-13,778,361.00	-178,729,097.00	240,063,824.00
其中：境内法人持股	192,507,458.00	240,063,824.00		-13,778,361.00	-178,729,097.00	240,063,824.00
2. 境外持股	96,956,037.00	8,510,638.00		-4,592,787.00	-92,363,250.00	8,510,638.00
其中：境外法人持股	96,956,037.00	8,510,638.00		-4,592,787.00	-92,363,250.00	8,510,638.00
二、无限售条件流通股	614,411,700.00				271,092,347.00	885,504,047.00
1. 人民币普通股	614,411,700.00				271,092,347.00	885,504,047.00
股份合计	903,875,195.00	248,574,462.00		-18,371,148.00	230,203,314.00	1,134,078,509.00

注 1：根据《关于业绩承诺实现情况的专项审核报告》（天职业字[2021]11740 号）、《关于业绩承诺实现情况的专项审核报告》（天职业字[2022]3707-5 号）、《关于业绩承诺实现情况的专项审核报告》（天职业字[2023] 2690-4 号），无锡宏仁因未实现业绩承诺需要向上市公司进行股份补偿，其中：广州宏仁电子工业有限公司应补偿股份数量为 13,778,361 股，聚丰投资有限公司应补偿股份数量为 4,592,787 股。根据《业绩补偿协议》及其补充协议和 2023 年第二次临时股东大会决议，公司以 1 元总价回购并予以注销。

注 2：经股东大会及董事会决议，并经中国证券监督管理委员会《关于同意宏昌电子材料股份有限公司向特定对象发行股票注册的批复》（证监许可[2023]1176 号）的核准，本公司获准非公开发行人民币普通股（A 股）。根据最终投资者认购情况，14 个特定对象发行人民币普通股（A 股）248,574,462 股，面值为每股人民币 1 元。

(三十一) 资本公积

项目	期初余额	本期增加	本期减少	期末余额
股本溢价	243,277,371.99	923,941,270.29		1,167,218,642.28
其他资本公积	97,203,608.03		70,728,916.28	26,474,691.75
合计	340,480,980.02	923,941,270.29	70,728,916.28	1,193,693,334.03

注 1: 无锡宏仁 2022 年度经审计的扣除非经常性损益后 (扣除募集资金对无锡宏仁净利润的影响) 的净利润未能达标。根据《业绩补偿协议》《业绩补偿协议之补充协议》及《业绩补偿协议之补充协议(一)》的规定, 并经公司 2023 年第二次临时股东大会批准, 宏昌电子定向回购应补偿股份, 并予以注销。

注 2: 本公司 2023 年度非公开发行股份, 增加股本人民币 248,574,462.00 元, 计入资本公积人民币 905,570,122.29 元。

(三十二) 其他综合收益

项目	期初余额	本期所得税 前发生额	减: 前期计入 其他综合收益 当期转入损益	本期发生金额				期末余额
				减: 前期计 入其他综合 收益当期转 入留存收益	减: 所 得税费 用	税后归 属于母 公司	税后归 属于少 数股东	
一、将重分类 进损益的其他 综合收益	-701,524.08	-632,017.72	-701,524.08			69,506.36		-632,017.72
1. 外币财务报 表折算差额	-701,524.08	-632,017.72	-701,524.08			69,506.36		-632,017.72
合计	-701,524.08	-632,017.72	-701,524.08			69,506.36		-632,017.72

(三十三) 专项储备

项目	期初余额	本期增加	本期减少	期末余额
安全生产费		8,359,032.88	8,359,032.88	
合计		8,359,032.88	8,359,032.88	

(三十四) 盈余公积

项目	期初余额	本期增加	本期减少	期末余额
法定盈余公积	128,680,972.85	23,617,873.09		152,298,845.94
合计	128,680,972.85	23,617,873.09		152,298,845.94

(三十五) 未分配利润

项目	本期金额	上期金额
调整前上期期末未分配利润	1,083,150,171.24	831,393,761.48
调整期初未分配利润调整合计数（调增+，调减-）	15,475.22	
调整后期初未分配利润	1,083,165,646.46	831,393,761.48
加：本期归属于母公司所有者的净利润	86,634,602.19	556,783,676.47
减：提取法定盈余公积	23,617,873.09	42,903,460.16
应付普通股股利	177,100,809.40	262,123,806.55
期末未分配利润	<u>969,081,566.16</u>	<u>1,083,150,171.24</u>

调整期初未分配利润明细：

由于《企业会计准则》及其相关新规定进行追溯调整，影响期初未分配利润15,475.22元。

（三十六）营业收入、营业成本

1. 营业收入和营业成本情况

项目	本期发生额		上期发生额	
	收入	成本	收入	成本
主营业务	2,222,356,932.89	2,055,761,071.39	3,007,534,821.90	2,746,244,467.06
其他业务	18,066,690.69		14,902,676.84	
<u>合计</u>	<u>2,240,423,623.58</u>	<u>2,055,761,071.39</u>	<u>3,022,437,498.74</u>	<u>2,746,244,467.06</u>

（三十七）税金及附加

项目	本期发生额	上期发生额
城市维护建设税	2,178,295.00	3,419,385.66
教育费附加（含地方）	1,512,171.26	2,390,459.44
房产税	1,591,777.01	1,680,911.63
土地使用税	457,670.87	399,566.60
车船使用税	1,260.00	1,080.00
印花税	1,636,360.46	2,184,421.18
环境保护税	52,661.37	54,488.70
<u>合计</u>	<u>7,430,195.97</u>	<u>10,130,313.21</u>

（三十八）销售费用

项目	本期发生额	上期发生额
职工薪酬	8,916,207.11	9,359,104.31
财产保险费	3,109,304.38	4,929,238.61
样品费	1,540,963.44	2,507,048.48

项目	本期发生额	上期发生额
关杂费	1,157,526.15	1,068,294.45
交际费	1,321,940.39	932,235.40
交通费	868,421.42	820,042.16
差旅食宿费	939,164.54	570,366.98
物流仓储费	537,913.96	573,497.83
其他	1,890,363.50	1,677,817.67
<u>合计</u>	<u>20,281,804.89</u>	<u>22,437,645.89</u>

(三十九) 管理费用

项目	本期发生额	上期发生额
职工薪酬	29,874,854.50	31,150,309.75
顾问及劳务费	6,258,916.36	5,289,835.69
办公费	4,589,697.64	4,664,102.65
折旧与摊销	4,105,228.24	3,709,852.44
环境保护费	2,143,475.63	3,262,754.12
董事会费	2,909,043.24	2,828,404.50
修理费	232,263.45	200,675.12
其他	1,553,562.09	1,486,918.42
<u>合计</u>	<u>51,667,041.15</u>	<u>52,592,852.69</u>

(四十) 研发费用

项目	本期发生额	上期发生额
研发直接投入	13,110,464.42	25,770,020.24
职工薪酬	27,105,308.91	25,701,615.46
折旧摊销费	2,067,092.35	2,135,144.38
水电蒸汽费	484,280.14	1,226,091.53
检测费	1,020,545.12	546,411.51
差旅费	98,829.62	119,513.11
修理费	21,435.27	48,508.92
其他	1,499,348.09	1,786,630.90
<u>合计</u>	<u>45,407,303.92</u>	<u>57,333,936.05</u>

(四十一) 财务费用

项目	本期发生额	上期发生额
利息支出	5,556,086.46	6,859,540.17
减：利息收入	22,983,496.73	27,066,649.82
汇兑损失	8,949,623.41	18,992,815.21
减：汇兑收益	11,351,256.88	18,689,629.78
手续费	1,044,530.18	1,681,022.45
其他	44,777.49	72,134.55
<u>合计</u>	<u>-18,739,736.07</u>	<u>-18,150,767.22</u>

（四十二）其他收益

项目	本期发生额	上期发生额
增值税加计抵减	8,323,928.02	
区经发局支付专项扶持资金	1,000,000.00	1,000,000.00
智能车间技改补贴	651,206.04	603,854.19
珠海市促进外贸发展之外贸进出口大户 奖励-市级	416,000.00	104,000.00
转型升级扶持、民营经济专项资金	300,000.00	
退税	243,916.16	261,118.46
RTO 有机废气焚烧升级改造项目	229,537.33	
设备产业升级补贴	150,177.36	12,514.78
出口保险费补贴款	67,023.77	
稳岗补贴款	45,312.00	567,371.47
技术服务补贴(繁安)	32,000.00	32,000.00
社保补贴款	15,276.10	
环保监测设备补贴	13,419.36	1,118.28
2022 年专利财政奖励资金	11,330.00	
绿色金融奖补资金	7,953.32	
一次性扩岗补贴	3,000.00	3,000.00
2020 年度招商引资政策扶持奖励款		3,200,000.00
2021 年经营贡献奖（先进制造业 10 条 2.0）		2,150,000.00
2021 年度专利财政奖		302,924.00
2021 年招商引资增加主营收入奖		200,000.00
2020 年高新技术企业认定通过奖励第 一年区级经费		200,000.00

项目	本期发生额	上期发生额
省级商务发展专项出口信用保险补贴		110,100.00
疫情物流运输补贴		104,400.00
高新技术企业补贴		100,000.00
20/8/16-21/8/15 高栏港集装箱扶持及奖励专项资金		97,850.00
一次性留工补助		76,415.00
企业稳增长第一批奖优资金		71,000.00
留工培训补助		20,000.00
<u>合计</u>	<u>11,510,079.46</u>	<u>9,217,666.18</u>

(四十三) 投资收益

产生投资收益的来源	本期发生额	上期发生额
银行理财产品投资收益	4,608,785.57	1,380,749.84
<u>合计</u>	<u>4,608,785.57</u>	<u>1,380,749.84</u>

(四十四) 公允价值变动收益

产生公允价值变动收益的来源	本期发生额	上期发生额
交易性金融资产	252,594.34	97,945.21
<u>合计</u>	<u>252,594.34</u>	<u>97,945.21</u>

(四十五) 信用减值损失

项目	本期发生额	上期发生额
应收账款坏账损失	37,987.19	278,091.90
<u>合计</u>	<u>37,987.19</u>	<u>278,091.90</u>

(四十六) 资产减值损失

项目	本期发生额	上期发生额
一、存货跌价损失及合同履约成本减值损失	535,360.86	3,655,122.09
<u>合计</u>	<u>535,360.86</u>	<u>3,655,122.09</u>

(四十七) 资产处置收益

项目	本期发生额	上期发生额
固定资产、无形资产处置收益	34,469.83	484,630,207.06
<u>合计</u>	<u>34,469.83</u>	<u>484,630,207.06</u>

(四十八) 营业外收入

项 目	本期发生额	上期发生额	计入当期非经常性 损益的金额
其他	59,300.10	9,687.72	59,300.10
<u>合计</u>	<u>59,300.10</u>	<u>9,687.72</u>	<u>59,300.10</u>

(四十九) 营业外支出

项 目	本期发生额	上期发生额	计入当期非经常性 损益的金额
非流动资产处置损失合计：	<u>96,934.07</u>	<u>791,076.21</u>	<u>96,934.07</u>
其中：固定资产处置损失	96,934.07	791,076.21	96,934.07
对外捐赠	60,000.00		60,000.00
滞纳金	42,601.28	122,000.00	42,601.28
罚款支出		15,000.00	
其他	45,743.77	42,508.73	45,743.77
<u>合计</u>	<u>245,279.12</u>	<u>970,584.94</u>	<u>245,279.12</u>

(五十) 所得税费用

1. 所得税费用表

项 目	本期发生额	上期发生额
当期所得税费用	10,006,295.31	29,609,555.05
递延所得税费用	-1,231,656.94	63,754,704.60

2. 会计利润与所得税费用调整过程

项目	本期发生额
利润总额	95,409,240.56
按法定/适用税率计算的所得税费用	23,852,310.14
子公司适用不同税率的影响	-9,599,208.26
调整以前期间所得税的影响	255,227.47
非应税收入的影响	
不可抵扣的成本、费用和损失的影响	295,646.19
使用前期未确认递延所得税资产的可抵扣亏损的影响	-64,640.34
本期未确认递延所得税资产的可抵扣暂时性差异或可抵扣亏损的影响	103,506.62
研发费用加计扣除对所得税的影响	-6,068,203.45
所得税费用合计	<u>8,774,638.37</u>

(五十一) 其他综合收益各项目及其所得税影响和转入损益情况

详见“六、合并财务报表主要项目注释（三十二）其他综合收益”。

（五十二）现金流量表项目注释

1. 与经营活动有关的现金

（1）收到的其他与经营活动有关的现金

项目	本期发生额	上期发生额
政府补助	4,040,711.35	10,447,778.93
利息收入	12,067,450.35	27,066,649.82
其他	59,300.10	9,687.72
<u>合计</u>	<u>16,167,461.80</u>	<u>37,524,116.47</u>

（2）支付的其他与经营活动有关的现金

项目	本期发生额	上期发生额
付现销售费用	10,631,319.07	12,603,164.82
付现管理及研发费用	28,362,548.01	44,511,608.08
付现财务费用	1,044,530.18	1,890,358.10
其他	148,345.05	186,513.24
<u>合计</u>	<u>40,186,742.31</u>	<u>59,191,644.24</u>

2. 与投资活动有关的现金

（1）收到的其他与投资活动有关的现金

项目	本期发生额	上期发生额
银行理财产品本金	2,257,500,000.00	494,600,000.00
定存及大额存单本金及收益	100,593,191.04	56,843,948.17
<u>合计</u>	<u>2,358,093,191.04</u>	<u>551,443,948.17</u>

（2）支付的其他与投资活动有关的现金

项目	本期发生额	上期发生额
银行理财产品本金	2,297,500,000.00	494,600,000.00
定存及大额存单本金	424,274,305.52	110,000,000.00
<u>合计</u>	<u>2,721,774,305.52</u>	<u>604,600,000.00</u>

3. 与筹资活动有关的现金

(1) 收到的其他与筹资活动有关的现金

项目	本期发生额	上期发生额
票据保证金		54,147,880.09
定增发行费用	14,155,387.11	
合计	14,155,387.11	54,147,880.09

(2) 支付的其他与筹资活动有关的现金

项目	本期发生额	上期发生额
票据保证金	12,089,585.32	
定增费用	11,560,088.68	2,595,298.43
长期租赁租金	778,585.39	744,683.58
合计	24,428,259.39	3,339,982.01

(3) 筹资活动产生的各项负债变动情况

项目	期初余额	本期增加		本期减少		期末余额
		现金变动	非现金变动	现金变动	非现金变动	
短期借款	120,220,980.75	264,712,064.00		168,730,980.75	216,202,064.00	
长期借款		137,634,769.00			137,634,769.00	
合计	120,220,980.75	402,346,833.00		168,730,980.75	353,836,833.00	

(五十三) 现金流量表补充资料

1. 现金流量表补充资料

补充资料	本期发生额	上期发生额
一、将净利润调节为经营活动现金流量		
净利润	86,634,602.19	556,783,676.47
加：资产减值准备	-535,360.86	-3,655,122.09
信用减值损失	-37,987.19	-278,091.90
固定资产折旧、油气资产折耗、生产性生物资产折旧	50,296,545.95	50,448,159.41
使用权资产摊销	694,119.48	694,360.74
无形资产摊销	4,486,443.58	3,345,966.30
长期待摊费用摊销	687,905.54	439,675.56
处置固定资产、无形资产和其他长期资产的损失 （收益以“－”号填列）	-34,469.83	-484,630,207.06
固定资产报废损失（收益以“－”号填列）	96,934.07	791,076.21
公允价值变动损失（收益以“－”号填列）	-252,594.34	-97,945.21

补充资料	本期发生额	上期发生额
财务费用（收益以“-”号填列）	-6,008,383.00	6,147,909.01
投资损失（收益以“-”号填列）	-4,608,785.57	-1,380,749.84
递延所得税资产减少（增加以“-”号填列）	-1,175,051.48	63,754,704.60
递延所得税负债增加（减少以“-”号填列）	-56,605.46	
存货的减少（增加以“-”号填列）	33,506,050.66	104,952,414.26
经营性应收项目的减少（增加以“-”号填列）	186,223,642.68	720,574,324.87
经营性应付项目的增加（减少以“-”号填列）	-66,914,514.64	-968,257,413.13
其他		
经营活动产生的现金流量净额	<u>283,002,491.78</u>	<u>49,632,738.20</u>

二、不涉及现金收支的重大投资和筹资活动：

债务转为资本

一年内到期的可转换公司债券

融资租入固定资产

三、现金及现金等价物净变动情况：

现金的期末余额	1,513,916,142.28	635,162,400.67
减：现金的期初余额	635,162,400.67	800,917,732.42
加：现金等价物的期末余额		
减：现金等价物的期初余额		
现金及现金等价物净增加额	<u>878,753,741.61</u>	<u>-165,755,331.75</u>

2. 现金和现金等价物的构成

项目	期末余额	期初余额
一、现金	<u>1,513,916,142.28</u>	<u>635,162,400.67</u>
其中：库存现金	66,543.62	26,797.91
可随时用于支付的银行存款	1,513,849,598.66	635,135,602.76
可随时用于支付的其他货币资金		
可用于支付的存放中央银行款项		
存放同业款项		
拆放同业款项		
二、现金等价物		
其中：三个月内到期的债券投资		
三、期末现金及现金等价物余额	<u>1,513,916,142.28</u>	<u>635,162,400.67</u>
其中：母公司或集团内子公司使用受限制的现金和现金等价物		
（五十四）外币货币性项目		

1. 外币货币性项目

项目	期末外币余额	折算汇率	期末折算人民币余额
货币资金			<u>14,914,872.69</u>
其中：美元	2,092,126.00	7.0827	14,817,900.82
港币	107,009.35	0.9062	96,971.87
应收账款			<u>75,348,635.34</u>
其中：美元	10,638,405.60	7.0827	75,348,635.34
应付账款			<u>5,248,280.70</u>
其中：美元	741,000.00	7.0827	5,248,280.70
应付票据			<u>14,314,420.01</u>
其中：美元	2,021,040.00	7.0827	14,314,420.01

2. 境外经营实体的情况

境外经营实体	主要经营地	记账本位币	选择依据
宏昌电子材料有限公司	中国香港	美元	交易币种为美元

七、研发支出

(一) 按费用性质列示

项目	本期发生额	上期发生额
宏昌电子材料股份有限公司	9,393,943.22	28,345,619.81
珠海宏昌电子材料有限公司	59,260,508.17	66,346,951.04
无锡宏仁电子材料科技有限公司	30,784,814.32	37,395,341.87
合计	<u>99,439,265.71</u>	<u>132,087,912.72</u>
其中：费用化研发支出	45,407,303.92	57,333,936.05
计入营业成本的研发支出	54,031,961.79	74,753,976.67
合计	<u>99,439,265.71</u>	<u>132,087,912.72</u>

八、合并范围的变更

本期合并范围无变更。

九、在其他主体中的权益

(一) 在子公司中的权益

1. 本集团的构成

子公司全称	主要经营地	注册资本	注册地	业务性质	持股比例(%)		取得方式
					直接	间接	
宏昌电子材料有限公司(香港宏昌)	中国香港	12,815.91 美元	中国香港	贸易	100.00		设立
珠海宏昌电子材料有限公司(珠海宏昌)	广东省珠海市	8590 万美元	广东省珠海市	生产	100.00		设立
无锡宏仁电子材料科技有限公司(无锡宏仁)	中国无锡市	49800 万人民币	中国无锡市	生产	100.00		同一控制合并

十、政府补助

(一) 报告期末不存在按应收金额确认的政府补助

(二) 计入当期损益的政府补助

类型	本期发生额	上期发生额
与收益相关的政府补助	10,465,739.37	8,600,178.93
与资产相关的政府补助	1,044,340.09	617,487.25
<u>合计</u>	<u>11,510,079.46</u>	<u>9,217,666.18</u>

十一、与金融工具相关的风险

本集团的主要金融工具，除衍生工具外，包括银行借款、可转换债券、其他计息借款、货币资金等。这些金融工具的主要目的在于为本集团的运营融资。本集团具有多种因经营而直接产生的其他金融资产和负债，如应收账款和应付账款等。

本集团的金融工具导致的主要风险是信用风险、流动性风险及市场风险。

(一) 金融工具的风险

1. 金融工具的分类

(1) 资产负债表日的各类金融资产的账面价值

①2023年12月31日

金融资产项目	以摊余成本计量	以公允价值计量且其变动	以公允价值计量且其变动计	合计
	的金融资产	计入当期损益的金融资产	入其他综合收益的金融资产	
货币资金	2,036,570,275.79			<u>2,036,570,275.79</u>
交易性金融资产		140,252,594.34		<u>140,252,594.34</u>
应收票据	275,942,307.32			<u>275,942,307.32</u>
应收账款	600,762,722.48			<u>600,762,722.48</u>
应收款项融资			148,578,860.67	<u>148,578,860.67</u>
其他应收款	1,688,837.95			<u>1,688,837.95</u>

②2022年12月31日

金融资产项目	以摊余成本计量的	以公允价值计量且其变动计	以公允价值计量且其变动计入	合计
	金融资产	入当期损益的金融资产	其他综合收益的金融资产	
货币资金	921,452,643.34			<u>921,452,643.34</u>
交易性金融资产		100,097,945.21		<u>100,097,945.21</u>
应收票据	341,102,893.01			<u>341,102,893.01</u>
应收账款	717,541,510.08			<u>717,541,510.08</u>
应收款项融资			168,584,566.55	<u>168,584,566.55</u>
其他应收款	82,018,094.95			<u>82,018,094.95</u>

(2) 资产负债表日的各类金融负债的账面价值

①2023年12月31日

金融负债项目	以公允价值计量且其变动计	其他金融负债	合计
	入当期损益的金融负债		
短期借款		216,202,064.00	<u>216,202,064.00</u>
应付票据		629,292,745.31	<u>629,292,745.31</u>
应付账款		114,298,841.65	<u>114,298,841.65</u>
其他应付款		32,961,907.60	<u>32,961,907.60</u>
其他流动负债		98,140,121.80	<u>98,140,121.80</u>
一年内到期的非流动负债		586,639.71	<u>586,639.71</u>
长期借款		137,634,769.00	<u>137,634,769.00</u>

②2022年12月31日

金融负债项目	以公允价值计量且其变动计入当期损益的金融负债	其他金融负债	合计
短期借款		120,220,980.75	<u>120,220,980.75</u>
应付票据		609,497,194.95	<u>609,497,194.95</u>
应付账款		187,194,747.24	<u>187,194,747.24</u>
其他应付款		70,862,268.51	<u>70,862,268.51</u>
其他流动负债		102,201,908.25	<u>102,201,908.25</u>
一年内到期的非流动负债		733,729.23	<u>733,729.23</u>
租赁负债		538,683.01	<u>538,683.01</u>

2. 信用风险

本集团仅与经认可的、信誉良好的第三方进行交易。按照本集团的政策，需对所有要求采用信用方式进行交易的客户进行信用审核。另外，本集团对应收账款余额进行持续监控，以确保本集团不致面临重大坏账风险。对于未采用相关经营单位的记账本位币结算的交易，除非本集团信用控制部门特别批准，否则本集团不提供信用交易条件。

本集团其他金融资产包括货币资金、交易性金融资产、其他应收款及某些衍生工具，这些金融资产的信用风险源自交易对手违约，最大风险敞口等于这些工具的账面金额。

由于本集团仅与经认可的且信誉良好的第三方进行交易，所以无需担保物。信用风险集中按照客户、地理区域和行业进行管理。由于本集团的应收账款客户群广泛地分散于不同部门和行业中，因此在本集团内部不存在重大信用风险集中。截止2023年12月31日，本集团期末应收账款中前五名的款项占全部应收账款总额的31.95%，不存在重大信用风险。

3. 流动性风险

集团采用循环流动性计划工具管理资金短缺风险。该工具既考虑其金融工具的到期日，也考虑本集团运营产生的预计现金流量。

本集团的目标是运用银行借款、可转换债券、融资租赁和其他计息借款等多种融资手段以保持融资的持续性与灵活性的平衡。于2023年12月31日，本集团88.59%(2022年12月31日，本集团99.82%)的债务在不足1年内到期。

金融负债按未折现的合同现金流量所作的到期期限分析：

项目	2023年12月31日		合计
	一年以内	一年以上	
短期借款	216,202,064.00		<u>216,202,064.00</u>
应付票据	629,292,745.31		<u>629,292,745.31</u>
应付账款	112,954,417.75	1,344,423.90	<u>114,298,841.65</u>
其他应付款	32,960,697.60	1,210.00	<u>32,961,907.60</u>
其他流动负债	98,140,121.80		<u>98,140,121.80</u>

项目	2023年12月31日		
	一年以内	一年以上	合计
一年内到期的非流动负债	586,639.71		<u>586,639.71</u>
长期借款		137,634,769.00	<u>137,634,769.00</u>

接上表：

项目	2022年12月31日		
	一年以内	一年以上	合计
短期借款	120,220,980.75		<u>120,220,980.75</u>
应付票据	609,497,194.95		<u>609,497,194.95</u>
应付账款	185,768,797.34	1,425,949.90	<u>187,194,747.24</u>
其他应付款	70,861,058.51	1,210.00	<u>70,862,268.51</u>
其他流动负债	102,201,908.25		<u>102,201,908.25</u>
一年内到期的非流动负债	733,729.23		<u>733,729.23</u>
租赁负债		538,683.01	<u>538,683.01</u>

4. 市场风险

市场风险，是指金融工具的公允价值或未来现金流量因市场价格变动而发生波动的风险。市场风险主要包括利率风险、外汇风险和其他价格风险。

(1) 汇率风险

本集团面临的外汇变动风险主要与本集团的经营活动（当收支以不同于本集团记账本位币的外币结算时）有关。

下表为汇率风险的敏感性分析，反映了在其他变量不变的假设下，美元/港币汇率发生合理、可能的变动时，将对净利润（由于货币性资产和货币性负债的公允价值变化）和股东权益（由于货币性资产和货币性负债的公允价值变化）产生的影响。

项目	本期		
	汇率增加/(减少)	利润总额/净利润增加/(减少)	股东权益增加/(减少)
人民币对美元贬值	3%	2,118,115.06	2,118,115.06
人民币对美元升值	3%	-2,118,115.06	-2,118,115.06
人民币对港币贬值	3%	2,909.16	2,909.16
人民币对港币升值	3%	-2,909.16	-2,909.16
人民币对美元贬值	3%	2,118,115.06	2,118,115.06

接上表：

项目	上期		
	[美元]汇率增加/(减少)	利润总额/净利润增加/(减少)	股东权益增加/(减少)
人民币对美元贬值	3%	-955,839.92	-955,839.92
人民币对美元升值	3%	955,839.92	955,839.92
人民币对港币贬值	3%	3,626.12	3,626.12
人民币对港币升值	3%	-3,626.12	-3,626.12

十二、资本管理

本集团资本管理的主要目标是确保本集团持续经营的能力，并保持健康的资本比率，以支持业务发展并使股东价值最大化。

本集团管理资本结构并根据经济形势以及相关资产的风险特征的变化对其进行调整。为维持或调整资本结构，本集团可以调整对股东的利润分配、向股东归还资本或发行新股。本集团不受外部强制性资本要求约束。2023年度和2022年度，资本管理目标、政策或程序未发生变化。

本集团采用杠杆比率来管理资本，杠杆比率是指净负债和调整后资本加净负债的比率净负债包括负债总额。资本包括所有者权益，本集团于资产负债表日的杠杆比率如下：

项目	期末余额或期末比率	期初余额或期初比率
净负债	1,268,571,242.36	1,142,737,759.02
调整后资本	3,448,520,237.41	2,455,485,795.03
净负债和资本合计	<u>4,717,091,479.77</u>	<u>3,598,223,554.05</u>
杠杆比率	26.89%	31.76%

十三、公允价值的披露

(一) 以公允价值计量的资产和负债的期末公允价值

项目	期末公允价值			合计
	第一层次公允价值计量	第二层次公允价值计量	第三层次公允价值计量	
一、持续的公允价值计量				
(一) 交易性金融资产	140,252,594.34			<u>140,252,594.34</u>
1. 以公允价值计量且其变动计入当期损益的金融资产	140,252,594.34			<u>140,252,594.34</u>
(1) 理财产品	140,252,594.34			<u>140,252,594.34</u>
(二) 应收款项融资		148,578,860.67		<u>148,578,860.67</u>
持续以公允价值计量的资产总额	<u>140,252,594.34</u>	<u>148,578,860.67</u>		<u>288,831,455.01</u>

十四、关联方关系及其交易

(一) 关联方的认定标准

一方控制、共同控制另一方或对另一方施加重大影响，以及两方或两方以上同受一方控制、共同控制或重大影响的，构成关联方。

(二) 本集团的母公司有关信息

母公司名称	注册地	业务性质	注册资本	母公司对本公司的持股比例 (%)	母公司对本公司的表决权比例 (%)
BVI 宏昌	英属维尔京群岛	投资贸易	2,000 万美元	22.37	22.37

本集团的母公司为于维尔京群岛成立的 BVI 宏昌，本集团的最终控制人为王文洋先生及其女儿 Grace Tsu Han Wong 女士。

(三) 本集团的子公司情况

本集团子公司的情况详见附注“九、在其他主体中的权益”。

(四) 本集团的合营和联营企业情况

本集团无需要披露的合营和联营企业情况。

(五) 本集团的其他关联方情况

其他关联方名称	其他关联方与本集团关系
广州宏仁电子工业有限公司	同一最终控制方
宏和电子材料科技股份有限公司	同一最终控制方
台湾塑胶工业股份有限公司	实际控制人的密切关系人担任高级管理人员的企业
南亚塑胶工业股份有限公司	实际控制人的密切关系人担任高级管理人员的企业
无锡宏义高分子材料科技有限公司	同一最终控制方
GRACE ELECTRON (HK) LIMITED	同一最终控制方
聚丰投资有限公司	同一最终控制方

(六) 关联方交易

1. 购销商品、提供和接受劳务的关联交易

(1) 采购商品/接受劳务情况表

关联方	关联交易内容	本期发生额	上期发生额
南亚塑胶工业股份有限公司	采购商品	36,140,317.42	270,000,206.56
宏和电子材料科技股份有限公司	采购商品	14,474,191.83	13,255,740.18
无锡宏义高分子材料科技有限公司	采购商品	15,044.24	22,566.36
<u>合计</u>		<u>50,629,553.49</u>	<u>283,278,513.10</u>

(2) 出售商品/提供劳务情况表

2023年无关联出售商品/提供劳务情况。

2. 关联受托管理/承包及委托管理/出包情况

2023年无关联受托管理/承包及委托管理/出包情况。

3. 关联租赁情况

2023年无关联租赁情况。

4. 关联担保情况

2023年无关联担保情况。

5. 关联方资金拆借

2023年无关联方资金拆借事项，关联方往情况来详见十四、（八）关联方承诺事项。

6. 关联方资产转让、债务重组情况

2023年无关联方资产转让、债务重组情况。

7. 关键管理人员薪酬

项目	本期发生额	上期发生额
关键管理人员报酬	15,464,822.79	14,744,039.23

8. 其他关联交易

2023年无其他关联交易。

（七）应收、应付关联方等未结算项目情况

1. 应收项目

项目名称	关联方	期末金额		期初金额	
		账面余额	坏账准备	账面余额	坏账准备
其他应收款	广州宏仁电子工业有限公司			60,452,557.00	
其他应收款	聚丰投资有限公司			19,903,990.03	
<u>合计</u>				<u>80,356,547.03</u>	

2. 应付项目

项目名称	关联方	期末账面金额	期初账面金额
应付账款	南亚塑胶工业股份有限公司		52,071,006.02
应付账款	宏和电子材料科技股份有限公司	1,091,245.20	1,017,189.95
应付账款	无锡宏义高分子材料科技有限公司	8,500.00	8,500.00
应付票据	宏和电子材料科技股份有限公司		5,523,903.50

项目名称	关联方	期末账面金额	期初账面金额
<u>合计</u>		<u>1,099,745.20</u>	<u>58,620,599.47</u>

(八) 关联方承诺事项

本集团 2023 年度无关联方承诺事项。

(九) 其他

无。

十五、承诺及或有事项

(一) 重要承诺事项

根据已签订不可撤销的经营性租赁合同，未来最低应支付租金汇总如下：

项目	期末余额	期初余额
办公室租金	548,263.10	1,326,848.99
<u>合计</u>	<u>548,263.10</u>	<u>1,326,848.99</u>

(二) 或有事项

1. 资产负债表日存在的重要或有事项

截至资产负债表日止，本集团无需披露的重大或有事项。

(三) 其他

无。

十六、资产负债表日后事项

(一) 重要的非调整事项

本期无重要的非调整事项。

(二) 利润分配情况

拟分配的利润或股利	56,703,925.45
经审议批准宣告发放的利润或股利	56,703,925.45

(三) 销售退回

本期无销售退回。

(四) 其他资产负债表日后调整事项说明

本期无其他资产负债表日后调整事项说明。

十七、其他重要事项

(一) 分部信息

1. 报告分部的确定依据与会计政策

本集团以内部组织结构、管理要求、内部报告制度为依据确定经营分部,以经营分部为基础确定报告分部。

经营分部,是指本集团内同时满足下列条件的组成部分:(1)该组成部分能够在日常活动中产生收入、发生费用;(2)本集团管理层能够定期评价该组成部分的经营成果,以决定向其配置资源、评价其业绩;(3)本集团能够取得该组成部分的财务状况、经营成果和现金流量等有关会计信息。

本集团报告分部包括环氧树脂业务报告分部及覆铜板业务为报告分部。

2. 报告分部的财务信息

项目	本期			合计
	环氧树脂分部	覆铜板分部	抵消	
一、对外交易收入	1,504,888,032.57	735,535,591.01		2,240,423,623.58
二、分部间交易收入	29,754,858.38	107,148,196.55	136,903,054.93	
三、对联营和合营企业的投资收益				
四、资产减值损失	906,729.29	-371,368.43		535,360.86
五、信用减值损失	49,873.78	-11,886.59		37,987.19
六、折旧费和摊销费	27,077,302.93	29,087,711.62		56,165,014.55
七、利润总额(亏损总额)	201,203,210.13	34,474,139.89	140,268,109.46	95,409,240.56
八、所得税费用	6,716,503.89	2,076,517.59	18,383.11	8,774,638.37
九、净利润(净亏损)	194,486,706.24	32,397,622.30	140,249,726.35	86,634,602.19
十、资产总额	4,374,469,845.33	1,086,313,535.10	743,691,900.664,717,091,479.77	
十一、负债总额	924,552,399.89	438,525,095.94	94,506,253.471,268,571,242.36	

接上表:

项目	上期			合计
	环氧树脂分部	覆铜板分部	抵消	
一、对外交易收入	2,135,679,275.64	886,758,223.10		3,022,437,498.74
二、分部间交易收入	32,088,376.92	92,355,351.68	124,443,728.60	

项目	上期			合计
	环氧树脂分部	覆铜板分部	抵消	
三、对联营和合营企业的投资收益				
四、资产减值损失	3,612,413.09	42,709.00		3,655,122.09
五、信用减值损失	43,335.79	424,257.57	189,501.46	278,091.90
六、折旧费和摊销费	25,982,048.41	28,946,113.60		54,928,162.01
七、利润总额（亏损总额）	559,969,972.43	90,157,399.30	-20,564.39	650,147,936.12
八、所得税费用	83,730,832.19	9,630,342.80	-3,084.66	93,364,259.65
九、净利润（净亏损）	476,239,140.24	80,527,056.50	-17,479.73	556,783,676.47
十、资产总额	3,232,775,473.10	1,045,663,501.94	680,215,420.993	5,988,223,554.05
十一、负债总额	883,744,574.09	289,964,450.76	30,971,265.831	1,142,737,759.02

2. 其他信息

本集团按不同地区列示的有关取得的对外交易收入的信息见下表。对外交易收入是按接受服务或购买产品的客户的所在地进行划分。

国家或地区	对外交易总额	
	2023 年度	2022 年度
中国境内	1,980,170,732.52	2,880,532,863.77
中国境外	260,252,891.06	141,904,634.97
<u>合计</u>	<u>2,240,423,623.58</u>	<u>3,022,437,498.74</u>

3. 主要销售客户及主要供应商情况

前五名客户销售额 72,436.02 万元，占年度销售总额 32.33%；其中关联方销售额 0 万元，占年度销售总额 0%。

前五名供应商采购额 107,831.26 万元，占年度采购总额 60.75%；其中前五名供应商采购中关联方采购额 3,614.03 万元，占年度采购总额 2.04%。

（二）借款费用

1. 当期资本化的借款费用金额自 2023 年 1 月 5 日，资产支出开始、建造活动开始及合同项下发生的第一笔借款起开始资本化，专门借款金额 137,634,769.00 元，专门借款利息支出 4,161,533.36 元，专门借款利息收入 1,292.29 元。

2. 资本化率采用人民币借款浮动利率，首期（自其实际提款日至本浮动周期届满之日）利率为截至实际提款日前一个工作日，全国银行间同业拆借中心最近一次公布的 5 年期贷款市场报

价利率减 30 基点；在重新定价日与其它分笔提款一并按截至重新定价日二个工作日全国银行间同业拆借中心最近一次公布的 5 年期以上贷款市场报价利率减 30 基点进行重新定价从作为该浮动周期的适用利率。根据中国人民银行货币政策司发布的全国银行间同业拆借中心受权公布贷款市场报价利率（LPR）公告，2023 年 1 月 1 日起至 2023 年 6 月 19 日止，5 年期贷款市场报价利率为 4.30%，2023 年 6 月 20 日起，5 年期贷款市场报价利率为 4.20%，故资本化率分别为 4.00% 及 3.90%。

（三）外币折算

1. 计入当期损益的汇兑差额。

本期计入当期损益的汇兑差额为 2,401,633.47 元（损失以负数填列）。

（四）其他对投资者决策有影响的重要交易和事项

无。

（五）其他

无。

十八、母公司财务报表项目注释

（一）应收账款

1. 按账龄披露

账龄	期末账面余额	期初账面余额
1 年以内（含 1 年）	89,264,200.48	179,224,122.80
其中：0-6 个月（含 6 个月）	89,264,200.48	179,224,122.80
1 年以内小计	89,264,200.48	179,224,122.80
<u>合计</u>	<u>89,264,200.48</u>	<u>179,224,122.80</u>

2. 按坏账计提方法分类披露

类别	账面余额		期末余额		账面价值
	金额	比例 (%)	金额	计提比例 (%)	
按组合计提坏账准备	89,264,200.48	100.00	33,813.60		89,230,386.88
其中：					
1. 预期信用损失组合	89,264,200.48	100.00	33,813.60	0.04	89,230,386.88
2. 合并范围内关联方组合					

类别	账面余额		期末余额		账面价值
	金额	比例 (%)	坏账准备		
			金额	计提比例 (%)	
合计	89,264,200.48	--	33,813.60	--	89,230,386.88

续上表:

类别	账面余额		期初余额		账面价值
	金额	比例 (%)	坏账准备		
			金额	计提比例 (%)	
按组合计提坏账准备	179,224,122.80	100.00	79,182.64		179,144,940.16
其中:					
1. 预期信用损失组合	162,728,070.76	90.80	79,182.64	0.05	162,648,888.12
2. 合并范围内关联方组合	16,496,052.04	9.20			16,496,052.04
合计	179,224,122.80	--	79,182.64	--	179,144,940.16

按组合计提坏账准备:

组合计提项目: 预期信用损失的简化模型

名称	期末余额		
	应收账款	坏账准备	计提比例 (%)
未逾期	73,047,329.01		
逾期 1-30 天	12,835,511.47		
逾期 31-60 天	3,381,360.00	33,813.60	1.00
合计	89,264,200.48	33,813.60	

3. 坏账准备的情况

类别	期初余额	本期变动金额			期末余额
		计提	收回或转回	转销或核销 其他变动	
预期信用损失组合	79,182.64	33,813.60	79,182.64		33,813.60
合计	79,182.64	33,813.60	79,182.64		33,813.60

4. 本期无实际核销的应收账款情况。

5. 按欠款方归集的期末余额前五名的应收账款和合同资产情况

单位名称	应收账款	占应收账款	坏账准备
	期末余额	期末余额的比例(%)	期末余额
龙宇电子	17,155,954.00	19.22	
华正新材	17,038,811.07	19.09	
安徽鸿海新材料股份有限公司	11,520,921.40	12.91	
超声电子	9,990,132.07	11.19	
广州西卡建筑材料有限公司	7,503,629.00	8.41	
合计	63,209,447.54	70.82	--

注：①龙宇电子包含龙宇电子（梅州）有限公司、广东龙宇新材料有限公司；

②华正新材包含珠海华正新材料有限公司、杭州联生绝缘材料有限公司、浙江华正新材料股份有限公司；

③超声电子包含广东汕头超声电子股份有限公司覆铜板厂；

6. 本公司本期无转移应收账款且继续涉入形成资产、负债的情况。

7. 期末不存在质押或使用受限的应收账款。

（二）其他应收款

1. 项目列示

项目	期末余额	期初余额
应收股利	65,570,718.98	98,340,000.00
其他应收款	361,217,607.30	80,684,598.35
合计	426,788,326.28	179,024,598.35

2. 应收股利

（1）应收股利

项目（或被投资单位）	期末余额	期初余额
应收股利-珠海宏昌电子材料有限公司	25,262,484.66	98,340,000.00
应收股利-无锡宏仁电子材料科技有限公司	40,308,234.32	
合计	65,570,718.98	98,340,000.00

3. 其他应收款

（1）按账龄披露

账龄	期末账面余额	期初账面余额
1年以内（含1年）	360,970,183.30	80,370,757.35
1-2年（含2年）	9,600.00	3,480.00

账龄	期末账面余额	期初账面余额
2-3年(含3年)		115,120.00
3-4年(含4年)	43,700.00	176,024.00
4-5年(含5年)	176,024.00	19,217.00
5年以上	18,100.00	
<u>合计</u>	<u>361,217,607.30</u>	<u>80,684,598.35</u>

(2) 按款项性质分类情况

款项性质	期末账面余额	期初账面余额
关联方往来	360,963,783.30	
保证金及押金	253,824.00	327,941.00
应收业绩补偿款		70,728,917.28
现金分红收益返还		9,627,629.75
其他		110.32
<u>合计</u>	<u>361,217,607.30</u>	<u>80,684,598.35</u>

(3) 本期无计提、收回或转回的坏账准备情况。

(4) 本期无实际核销的其他应收款情况。

(5) 按欠款方归集的期末余额前五名的其他应收款情况

单位名称	期末余额	占其他应收款 总额的比例(%)	款项性质	账龄	坏账准备 期末余额
珠海宏昌电子材料有限公司	360,963,783.30	99.93	关联方往来	关联方往来	
广州保利中创科技发展有限公司	172,024.00	0.05	保证金	保证金	
郑娇弟	31,500.00	0.02	房屋押金	房屋押金	
叶文钦	16,100.00		房屋押金	房屋押金	
钟慧钊	9,600.00		房屋押金	房屋押金	
<u>合计</u>	<u>361,193,007.30</u>	100.00	--		

(三) 长期股权投资

项目	期末余额		期初余额	
	账面余额	减值准备	账面价值	账面价值
对子公司投资	1,058,030,066.92		1,058,030,066.92	1,058,030,066.92
<u>合计</u>	<u>1,058,030,066.92</u>		<u>1,058,030,066.92</u>	<u>1,058,030,066.92</u>

1. 对子公司投资

被投资单位	期初余额	本期 增加	本期 减少	期末余额	本期计提 减值准备	减值准备 期末余额
珠海宏昌电子材料有限公司	408,933,899.52			408,933,899.52		
宏昌电子材料有限公司	93,534.00			93,534.00		
无锡宏仁电子材料科技有限公司	649,002,633.40			649,002,633.40		
合计	1,058,030,066.92			1,058,030,066.92		

(四) 营业收入、营业成本

1. 营业收入和营业成本情况

项目	本期发生额		上期发生额	
	收入	成本	收入	成本
主营业务	389,335,361.30	377,228,998.62	666,746,040.38	646,263,538.73
其他业务			15,535,480.93	
合计	389,335,361.30	377,228,998.62	682,281,521.31	646,263,538.73

(五) 投资收益

产生投资收益的来源	本期发生额	上期发生额
成本法核算的长期股权投资收益	235,557,218.98	
银行理财产品投资收益	3,048,067.88	1,273,787.05
合计	238,605,286.86	1,273,787.05

(六) 其他

无。

十九、补充资料

(一) 当期非经常性损益情况

非经常性损益明细	金额	说明
非流动性资产处置损益，包括已计提资产减值准备的冲销部分	-62,464.24	固定资产处置损益
计入当期损益的政府补助，但与公司正常经营业务密切相关、符合国家政策规定、按照确定的标准享有、对公司损益产生持续影响的政府补助除外	3,186,151.44	
除同公司正常经营业务相关的有效套期保值业务外，非金融企业持有金融资产和金融负债产生的公允价值变动损益以及处置金融资产和金融负债产生的损益		
计入当期损益的对非金融企业收取的资金占用费		
委托他人投资或管理资产的损益	4,861,379.91	银行理财产品投资收益

非经常性损益明细	金额	说明
对外委托贷款取得的损益		
因不可抗力因素，如遭受自然灾害而产生的各项财产损失		
单独进行减值测试的应收款项减值准备转回		
企业取得子公司、联营企业及合营企业的投资成本小于取得投资时应享有被投资单位可辨认净资产公允价值产生的收益		
同一控制下企业合并产生的子公司期初至合并日的当期净损益		
非货币性资产交换损益		
债务重组损益		
企业因相关经营活动不再持续而发生的一次性费用，如安置职工的支出等		
因税收、会计等法律、法规的调整对当期损益产生的一次性影响		
因取消、修改股权激励计划一次性确认的股份支付费用		
对于现金结算的股份支付，在可行权日之后，应付职工薪酬的公允价值变动产生的损益		
采用公允价值模式进行后续计量的投资性房地产公允价值变动产生的损益		
交易价格显失公允的交易产生的收益		
与公司正常经营业务无关的或有事项产生的损益		
受托经营取得的托管费收入		
除上述各项之外的其他营业外收入和支出		
其他符合非经常性损益定义的损益项目	-123,514.78	
减：所得税影响金额	1,496,490.93	
少数股东权益影响额（税后）		
<u>合计</u>	<u>6,365,061.40</u>	

（二）净资产收益率及每股收益

报告期利润	加权平均净资产收益率（%）	每股收益	
		基本每股收益	稀释每股收益
归属于公司普通股股东的净利润	3.59	0.09	0.09
扣除非经常性损益后归属于公司普通股股东的净利润	3.33	0.09	0.09

（三）其他

无。


宏昌电子材料股份有限公司

二〇二四年四月二十三日

证书序号: 0000175

说明


- 1、《会计师事务所执业证书》是证明持有人经财政部门依法审批，准予执行注册会计师法定业务的凭证。
- 2、《会计师事务所执业证书》记载事项发生变动的，应当向财政部门申请换发。
- 3、《会计师事务所执业证书》不得伪造、涂改、出租、出借、转让。
- 4、会计师事务所终止或执业许可注销的，应当向财政部门交回《会计师事务所执业证书》。



发证机关:

二〇一八年七月二十六日

中华人民共和国财政部制



会计师事务所

执业证书

天职国际会计师事务所 (特殊普通合伙)

名称:

邱靖之

首席合伙人:

主任会计师:

北京市海淀区车公庄西路19号68号楼A-1和A-5区域

经营场所:

天职国际会计师事务所 (特殊普通合伙)
与原件核对一致
(XV)

特殊普通合伙

组织形式:

11010150

执业证书编号:

京财会许可[2011]0105号

批准执业文号:

2011年11月14日

批准执业日期:



THE CHINESE INSTITUTE OF CERTIFIED PUBLIC ACCOUNTANTS
中国注册会计师协会

年度检验登记
Annual Renewal Registration

本证书检验合格，继续有效一年。
This certificate is valid for another year after this renewal.



姓名 颜艳飞
证书编号 110001610184



姓 名 颜艳飞
Sex 颜 女
出生日期 1977-09-16
工作单位 立信大华会计师事务所有限公司湖南分公司
身份证号码 432502197709167128

姓名 颜艳飞
证书编号 110001610184

所属会计师事务所名称 湖南立信注册会计师事务所
发证日期 2010年05月31日



天职国际会计师事务所(特殊普通合伙)
与原件核对一致
(X)

年度检验登记
Annual Renewal Registration

本证书检验合格，继续有效一年。
This certificate is valid for another year after this renewal.

注册会计师事务所变更事项登记
Registration of the Change of Working Unit by a CPA

同意调入
Agree to be transferred to:

同意调入
Agree to be transferred to:



注册会计师事务所变更事项登记
Registration of the Change of Working Unit by a CPA

同意调入
Agree to be transferred to:

同意调入
Agree to be transferred to:

2014年2月14日

2011年11月29日

2010年12月13日

陈廷洪



中华人民共和国
注册会计师证书
The People's Republic of China
Certificate of Certified Public Accountant



姓名: 陈廷洪
Full name: 陈廷洪
性别: 男
Sex: 男
出生日期: 1989-09-27
Date of birth: 1989-09-27
工作单位: 天职国际会计师事务所
Working unit: 天职国际会计师事务所
(特殊普通合伙)广州分所
身份证号码: 44528119890927003X
Identity card No.: 44528119890927003X

天职国际会计师事务所(特殊普通合伙)
与原件核对一致
(XV)

