

公司代码：605180

公司简称：华生科技

浙江华生科技股份有限公司 2023 年年度报告



重要提示

一、本公司董事会、监事会及董事、监事、高级管理人员保证年度报告内容的真实性、准确性、完整性，不存在虚假记载、误导性陈述或重大遗漏，并承担个别和连带的法律责任。

二、公司全体董事出席董事会会议。

三、天健会计师事务所（特殊普通合伙）为本公司出具了标准无保留意见的审计报告。

四、公司负责人蒋生华、主管会计工作负责人范跃锋及会计机构负责人（会计主管人员）郭新巨声明：保证年度报告中财务报告的真实、准确、完整。

五、董事会决议通过的本报告期利润分配预案或公积金转增股本预案

经董事会决议，公司 2023 年年度拟以实施权益分派股权登记日登记的总股本为基数分配利润。

本次利润分配方案如下：

公司拟向全体股东每 10 股派发现金红利 0.8 元（含税），不送红股。截至 2023 年 12 月 31 日，公司总股本 169,000,000 股，以此计算合计拟派发现金红利 13,520,000 元（含税）。本年度公司现金分红比例为 48.67%。剩余未分配利润结转以后年度。

如在本公告披露之日起至实施权益分派股权登记日期间，因回购股份、股权激励授予股份回购注销、重大资产重组股份回购注销等致使公司总股本发生变动的，公司拟维持每股分配比例不变，相应调整利润分配总额。如后续总股本发生变化，将另行公告具体调整情况。

本次利润分配方案尚需提交公司 2023 年年度股东大会审议。

六、前瞻性陈述的风险声明

适用 不适用

本年度报告涉及未来计划、发展战略等前瞻性描述，因存在不确定性因素，不构成公司对投资者的实质性承诺，请投资者注意投资风险。

七、是否存在被控股股东及其他关联方非经营性占用资金情况

否

八、是否存在违反规定决策程序对外提供担保的情况

否

九、是否存在半数以上董事无法保证公司所披露年度报告的真实性、准确性和完整性

否

十、重大风险提示

关于本公司所面临的主要风险见本报告“第三节管理层讨论与分析”中“六、公司关于未来公司发展的讨论与分析”之“（四）可能面对的风险”部分的描述。

十一、其他

适用 不适用

目录

第一节	释义.....	4
第二节	公司简介和主要财务指标.....	5
第三节	管理层讨论与分析.....	10
第四节	公司治理.....	28
第五节	环境与社会责任.....	43
第六节	重要事项.....	45
第七节	股份变动及股东情况.....	64
第八节	优先股相关情况.....	73
第九节	债券相关情况.....	74
第十节	财务报告.....	75

备查文件目录	经现任法定代表人签名和公司盖章的本次年报全文和摘要；
	载有公司负责人、主管会计工作负责人、会计机构负责人签名并盖章的财务报表；载有会计师事务所盖章、注册会计师签名并盖章的审计报告原件。
	报告期内在《上海证券报》《中国证券报》《证券日报》《证券时报》上公开披露过的所有公司文件的正本及公告的原稿。

第一节 释义

一、 释义

在本报告书中，除非文义另有所指，下列词语具有如下含义：

常用词语释义		
华生科技、本公司、公司	指	浙江华生科技股份有限公司
华册投资	指	海宁华册投资合伙企业（有限合伙）
华生投资	指	浙江华生投资管理有限公司
报告期	指	2023 年 1 月 1 日至 2023 年 12 月 31 日
上年同期	指	2022 年 1 月 1 日至 2022 年 12 月 31 日
中国证监会、证监会	指	中国证券监督管理委员会
上交所	指	上海证券交易所
《公司法》	指	《中华人民共和国公司法》
《证券法》	指	《中华人民共和国证券法》
《公司章程》	指	《浙江华生科技股份有限公司章程》
国泰君安、保荐机构	指	国泰君安证券股份有限公司
天健会计师	指	天健会计师事务所（特殊普通合伙）
坤元评估、评估师	指	坤元资产评估有限公司
天册律师	指	浙江天册律师事务所
管理层、高级管理人员	指	公司董事、董事会、高级管理人员
元、万元、亿元	指	人民币元、万元、亿元
产业用纺织品	指	经过专门设计、具有工程结构特点的纺织品，具有技术含量高、产品附加值高、产业渗透面广等特点。目前，产业用纺织品已被广泛应用于医疗卫生、环境保护、交通运输、航空航天、新能源等领域
塑胶复合材料	指	由纤维增强材料和韧性聚合物基体复合而成。与热固性或热塑性聚合物基体复合材料相比，有较大的变形范围、较高的承载能力和良好的抗疲劳性能。其显著特点是在低应力作用时材料呈低刚度性能，而在高应力作用时却有相当高的强度和刚度
拉丝基布	指	由若干组纱线织成上下两层织物，并由另一组纱线将上下两层织物连接起来而形成的三维立体空间织物

第二节 公司简介和主要财务指标

一、公司信息

公司的中文名称	浙江华生科技股份有限公司
公司的中文简称	华生科技
公司的外文名称	ZHEJIANG HUASHENG TECHNOLOGY CO., LTD
公司的外文名称缩写	HUASHENG
公司的法定代表人	蒋生华

二、联系人和联系方式

	董事会秘书	证券事务代表
姓名	范跃锋	高书忆
联系地址	浙江省嘉兴市海宁市马桥街道红旗大道8号	浙江省嘉兴市海宁市马桥街道红旗大道8号
电话	0573-87987181	0573-87987181
传真	0573-87987189	0573-87987189
电子信箱	security@watson-tech.com.cn	security@watson-tech.com.cn

其他说明：公司于2024年4月24日召开的第三届董事会第二次会议通过了《关于拟变更公司董事会秘书的议案》，公司董事会秘书由范跃锋先生变更为徐敏女士。具体内容详见公司与本报告同日披露的《关于变更公司董事会秘书的公告》。

三、基本情况简介

公司注册地址	浙江省嘉兴市海宁市马桥街道红旗大道8号
公司注册地址的历史变更情况	/
公司办公地址	浙江省嘉兴市海宁市马桥街道红旗大道8号
公司办公地址的邮政编码	314419
公司网址	https://cn.huashengflex.com/
电子信箱	security@watson-tech.com.cn

四、信息披露及备置地点

公司披露年度报告的媒体名称及网址	中国证券报（ www.cs.com.cn ）、上海证券报（ www.cnstock.com ）、证券时报（ www.stcn.com ）、证券日报（ www.zqrb.cn ）
公司披露年度报告的证券交易所网址	www.sse.com.cn

公司年度报告备置地点	公司董事会办公室
------------	----------

五、公司股票简况

公司股票简况				
股票种类	股票上市交易所	股票简称	股票代码	变更前股票简称
A股	上海证券交易所	华生科技	605180	/

六、其他相关资料

公司聘请的会计师事务所（境内）	名称	天健会计师事务所（特殊普通合伙）
	办公地址	浙江省杭州市上城区钱江路1366号华润大厦B座
	签字会计师姓名	周晨、费君
报告期内履行持续督导职责的保荐机构	名称	国泰君安证券股份有限公司
	办公地址	中国（上海）自由贸易试验区商城路618号
	签字的保荐代表人姓名	吴绍钡、刘爱锋
	持续督导的期间	2021年4月30日至2023年12月31日，由于公司的募集资金尚未使用完毕，持续督导期满后，国泰君安证券股份有限公司继续对公司募集资金的使用进行关注并开展相关持续督导工作。

其他说明：公司于2024年3月19日披露了《关于更换持续督导保荐代表人的公告》，公司持续督导保荐代表人已由姜慧芬女士更换为刘爱锋先生。

七、近三年主要会计数据和财务指标

（一）主要会计数据

单位：元 币种：人民币

主要会计数据	2023年	2022年	本期比上年同期增减 (%)	2021年
营业收入	239,384,975.00	276,746,315.63	-13.50	642,617,939.96
归属于上市公司股东的净利润	27,780,500.33	58,968,759.98	-52.89	180,408,690.23
归属于上市公司股东的扣除非经常性损益的净利润	26,025,377.93	55,870,817.57	-53.42	179,462,191.69
经营活动产生的现金流量净额	58,004,766.18	135,327,632.39	-57.14	30,639,685.94

	2023年末	2022年末	本期末比上年同期末增减(%)	2021年末
归属于上市公司股东的净资产	1,104,708,217.00	1,102,927,716.67	0.16	1,143,958,956.69
总资产	1,131,778,074.55	1,127,284,803.54	0.40	1,239,596,428.89

(二) 主要财务指标

主要财务指标	2023年	2022年	本期比上年同期增减(%)	2021年
基本每股收益(元/股)	0.16	0.35	-54.29	1.17
稀释每股收益(元/股)	0.16	0.35	-54.29	1.17
扣除非经常性损益后的基本每股收益(元/股)	0.15	0.33	-54.55	1.16
加权平均净资产收益率(%)	2.52	5.29	减少2.77个百分点	20.20
扣除非经常性损益后的加权平均净资产收益率(%)	2.36	5.01	减少2.65个百分点	20.09

2022年每股收益数据变动:

1. 基本每股收益(元/股)由 0.45 调整为 0.35;
2. 稀释每股收益(元/股)由 0.45 调整为 0.35;
3. 扣除非经常性损益后的基本每股收益(元/股)由 0.43 调整为 0.33。

数据变动说明:公司于2023年6月7日完成了2022年年度权益分派实施方案,此次利润分配及转增股本以方案实施前的公司总股本130,000,000股为基数,以资本公积金向全体股东每股转增0.30股,共计转增39,000,000股,本次分配后总股本为169,000,000股。具体内容详见公司于2023年6月1日披露的《2022年年度权益分派实施公告》(编号:2023-015)。

报告期末公司前三年主要会计数据和财务指标的说明

√适用 □不适用

公司本报告期实现归属于上市公司股东的净利润27,780,500.33元,较上年同期减少52.89%,主要原因是公司主营产品特别是气密材料的终端市场(以欧美等海外市场为主)整体表现低迷,致使公司下游客户需求量下降,导致公司产量、销售收入、毛利率均同比下降,以及本报告期内计提的信用减值准备较上年同期大幅增长所致。

公司本报告期经营活动产生的现金流量净额58,004,766.18元,较上年同期减少57.14%,主要原因是本报告期销售商品、提供劳务收到的现金较上年同期大幅减少所致。

公司本报告期每股收益较上年同期减少54.29%,主要原因是公司本报告期净利润减少所致。

八、境内外会计准则下会计数据差异

(一) 同时按照国际会计准则与按中国会计准则披露的财务报告中净利润和归属于上市公司股东的净资产差异情况

适用 不适用

(二) 同时按照境外会计准则与按中国会计准则披露的财务报告中净利润和归属于上市公司股东的净资产差异情况

适用 不适用

(三) 境内外会计准则差异的说明：

适用 不适用

九、2023 年分季度主要财务数据

单位：元 币种：人民币

	第一季度 (1-3 月份)	第二季度 (4-6 月份)	第三季度 (7-9 月份)	第四季度 (10-12 月份)
营业收入	56,979,881.70	49,813,406.09	52,594,179.41	79,997,507.80
归属于上市公司股东的净利润	9,313,893.73	11,279,149.92	7,160,800.19	26,656.49
归属于上市公司股东的扣除非经常性损益后的净利润	8,942,975.52	11,008,215.83	6,523,673.74	-449,487.16
经营活动产生的现金流量净额	4,508,443.95	26,032,434.95	26,218,727.34	1,245,159.94

季度数据与已披露定期报告数据差异说明

适用 不适用

十、非经常性损益项目和金额

适用 不适用

单位：元 币种：人民币

非经常性损益项目	2023 年金额	附注（如适用）	2022 年金额	2021 年金额
非流动性资产处置损益，包括已计提资产减值准备的冲销部分	-41,999.50		132,873.08	936,116.51
计入当期损益的政府补助，但与公司正常经营业务密切相关、符合国家政策规定、按照确定的标准享有、对公司损益产生持续影响的政府补助除外	1,928,260.00		3,409,607.66	129,464.00
除同公司正常经营业务相关的有效套期保值业务外，非金融企业持有金融资产和金融负债产生的公允价值变动损益以及处置金融资产和金融负债产生的损益				
计入当期损益的对非金融企业收取的资金占用费				
委托他人投资或管理资产的损益				
对外委托贷款取得的损益				
因不可抗力因素，如遭受自然灾害				

而产生的各项资产损失				
单独进行减值测试的应收款项减值准备转回	168,630.80			
企业取得子公司、联营企业及合营企业的投资成本小于取得投资时应享有被投资单位可辨认净资产公允价值产生的收益				
同一控制下企业合并产生的子公司期初至合并日的当期净损益				
非货币性资产交换损益				
债务重组损益				
企业因相关经营活动不再持续而发生的一次性费用，如安置职工的支出等				
因税收、会计等法律、法规的调整对当期损益产生的一次性影响				
因取消、修改股权激励计划一次性确认的股份支付费用				
对于现金结算的股份支付，在可行权日之后，应付职工薪酬的公允价值变动产生的损益				
采用公允价值模式进行后续计量的投资性房地产公允价值变动产生的损益				
交易价格显失公允的交易产生的收益				
与公司正常经营业务无关的或有事项产生的损益				
受托经营取得的托管费收入				
除上述各项之外的其他营业外收入和支出	-16,544.48		95,746.07	-136,300.65
其他符合非经常性损益定义的损益项目			19,964.79	202,792.40
减：所得税影响额	283,224.42		560,249.19	185,573.72
少数股东权益影响额（税后）				
合计	1,755,122.40		3,097,942.41	946,498.54

对公司将《公开发行证券的公司信息披露解释性公告第1号—非经常性损益》未列举的项目认定为的非经常性损益项目且金额重大的，以及将《公开发行证券的公司信息披露解释性公告第1号—非经常性损益》中列举的非经常性损益项目界定为经常性损益的项目，应说明原因。

适用 不适用

十一、 采用公允价值计量的项目

适用 不适用

单位：元 币种：人民币

项目名称	期初余额	期末余额	当期变动	对当期利润的影响金额
应收款项融资	2,900,000.00	11,218,805.04	8,318,805.04	

合计	2,900,000.00	11,218,805.04	8,318,805.04	
----	--------------	---------------	--------------	--

十二、其他

适用 不适用

第三节 管理层讨论与分析

一、经营情况讨论与分析

2023 年度，公司实现营业收入为 23,938.50 万元，同比下降 13.50%；实现净利润 2,778.05 万元，同比下降 52.89%。截至 2023 年末，公司总资产为 113,177.81 万元，较年初增加 0.40%；归属于上市公司股东的所有者权益为 110,470.82 万元，较年初增加 0.16%；财务结构保持合理稳健。

2023 年，由于受到全球地缘政治的紧张局势、宏观经济及市场需求疲软的影响，公司下游终端应用领域主要在欧美等海外地区，受国际经济形势影响，公司产品终端市场整体表现低迷，公司下游客户需求受到一定不利冲击。面对严峻复杂的形势，公司紧紧围绕生产经营计划和奋斗目标不松懈，以提高经济效益和服务质量为中心，积极拓展市场份额、创新优化产品服务、精细化管控以降本增效、严控资金及运营风险，稳妥应对经济波动和行业下行的不利影响。主要经营情况如下：

（一）持续开拓国内外市场

在经济下行、需求萎靡、行业周期和市场竞争日益加剧的情况下，公司销售部勇于开拓，积极地参加国内外各大相关知名行业展会，积极采用线上沟通宣传等方式，持续拓展国内外新兴市场、不断提升产品在国内外市场上的知名度、努力提高产品的市场占有率。

国内市场方面，2023 年公司在原有产品基础上，不断推进产品创新，更加注重客户实际需求，坚持高标准的售后服务水平，不断在细分市场精耕细作；国际市场方面，公司在继续巩固原有客户的基础上，积极开拓新客户。

（二）继续推进产品和技术研发创新

2023 年，公司继续深入推进新产品和新技术的研发创新工作，在巩固和完善现有产品的基础上，大力开发适应国内外市场的新产品，满足专业化、差异化和定制化的市场需求。

（三）募投项目有序进行

公司募投项目“高性能产业用复合新材料技改项目”已结项，具体内容详见公司于 2023 年 12 月 27 日在上交所官网（www.sse.com.cn）披露的《关于部分募投项目结项并将节余募集资金永久补充流动资金的公告》。

公司募投项目“年产 450 万平米拉丝基布建设项目”已完成设备的安装调试并投入生产。

（四）对外投资新项目推进

为拓展新的产品品类，提高公司综合竞争力，开发新的利润增长点，实现公司战略布局及长远规划，公司在浙江省海宁市投资建设年产 5,700 吨超薄特种电容薄膜建设项目，总投资金额约

4.7 亿元。截止本报告期末，该项目已完成关键设备合同及国有建设用地使用权出让合同的签署、关键技术团队组建、相关部门项目立项备案及项目能评等审批。

二、报告期内公司所处行业情况

1、公司所处行业

公司的主要产品为各类塑胶复合材料，所属行业为纺织行业中的产业用纺织品行业。产业用纺织品在国际上被定义为“用于诸多非纺织行业的产品，它的制造过程和配套服务是专门为工程类纺织结构材料而设计的”，“通常由非纺织行业的专业人员用于各种性能要求高或耐用的场合”，因此又被称为“技术性纺织品”，广泛应用于医疗卫生、环境保护、土工及建筑、交通运输、文体休闲、航空航天、新能源、农林渔业等领域。

2、报告期内行业简析

根据中国产业用纺织品协会发布的《2023 年 1-12 月产业用纺织品行业运行简况》显示：2023 年以来，全球经济整体呈现弱复苏态势，但保持一定韧性；国内经济迎难而上，供给需求稳步改善，高质量发展扎实推进，向好趋势进一步巩固。我国产业用纺织品行业整体仍处于调整期，企业间竞争加剧，市场需求、生产、销售、进出口和投资都出现不同程度的下降，但自下半年开始逐步进入边际修复阶段，特别是进入 12 月后主要经济指标出现较大幅度的反弹，全年盈利能力明显改善。根据协会调研，2023 年产业用纺织品行业的景气指数为 67.2，处于景气区间，较 2023 年上半年提高 15.2，较 2022 年同期上升 9.9。

根据国家统计局数据，2023 年产业用纺织品行业规模以上企业的营业收入与利润总额分别同比下降 5.8%和 19.1%，降幅分别较上半年收窄 1.8 个百分点和 22.4 个百分点，营业利润率为 4.1%，较上半年提升 1.2 个百分点，企业盈利能力显著改善。分领域看，篷、帆布规模以上企业的营业收入和利润总额分别同比下降 11.7%和 29.3%，营业利润率为 5%，同比下降 1.3 个百分点。根据中国海关数据，2023 年 1-12 月我国产业用纺织品行业的出口额（海关 8 位 HS 编码统计数据）为 387.7 亿美元，同比下降 11.2%，降幅较上半年有所收窄；1-12 月行业进口额（海关 8 位 HS 编码统计数据）为 52.2 亿美元，同比下降 14.9%。

公共卫生事件后，我国产业用纺织品行业的大规模投资使得部分领域供需失衡，行业过度竞争将在较长时期内影响行业的盈利能力。但自 2023 年以来，医疗市场逐步恢复常态，卫生用纺织品领域随着人口结构的变化正在积极拓展新的应用和海外市场，汽车用、结构增强用、环境工程用纺织品将继续保持积极增长势头。




展望 2024 年，我国产业用纺织品行业将面临更为复杂的内外部环境，尽管存在一系列困难与挑战，但行业长期向好的基本趋势没有改变，科技创新、人才培养、产品开发方面的持续投资增强了行业拓展新领域、抵御市场风险的内在动力，巨量的内需市场和多元的应用方向将有力支持行业的可持续发展；预计，产业用纺织品行业将逐步走出疫情后的调整期，主要经济指标恢复至中低速增长。


三、报告期内公司从事的业务情况

公司主营业务情况：

公司是一家专业从事塑胶复合材料的研发、生产、销售业务的高新技术企业。根据产品在气密性标准上的不同，公司主要产品可分为气密材料和柔性材料两大类。其中，气密材料包括拉丝气垫材料和充气游艇材料，主要应用在划水板、体操垫、充气游艇等运动、休闲领域；柔性材料包括篷盖材料和灯箱广告材料，主要应用在交通物流、平面广告等领域。





1、主要产品公司主要产品具体情况如下：

产品类别	产品名称	产品图例	主要性能
气密材料	拉丝气垫材料		①抗撕裂；②抗剥离；③高耐候性；④高气密；⑤抗冲击；⑥缓冲；⑦弹性；⑧抗老化；⑨阻燃；⑩抗穿刺
	充气游艇材料		①抗撕裂；②抗剥离；③高耐候性；④高气密；⑤抗冲击；⑥耐磨
柔性材料	篷盖材料		①抗撕裂；②抗剥离；③阻燃；④高耐候性；⑤抗老化；⑥自洁；⑦可喷绘、印刷

	<p>灯箱广告材料</p>		<p>①可喷绘、印刷；②阻燃；③高耐候性；④抗霉变；⑤抗撕裂；⑥抗剥离</p>
--	---------------	---	---

2、应用领域

目前，公司的产品主要应用于划水板、充气游艇、篷盖、广告布等领域，具体情况如下：

<p>拉丝气垫材料</p>	 <p>划水板</p>	 <p>体操垫</p>
<p>充气游艇材料</p>	 <p>充气游艇</p>	 <p>充气休闲用品</p>
<p>篷盖材料</p>	 <p>卡车篷布</p>	 <p>帐篷</p>

灯箱
广告
材料

户外广告



室内广告

四、报告期内核心竞争力分析

√适用 □不适用

1、技术优势

公司在塑胶复合材料生产及研发等业务领域经营多年，近年来研发投入逐步增多，自主创新能力不断提升，积累了良好的技术优势。截至报告期末，公司产品的核心技术已获得自主知识产权 26 项，其中已授权发明专利 11 项、实用新型专利 13 项、外观设计专利 2 项。此外，公司已成功参与制定的国家、行业、联盟等标准累计达 10 余项。同时，公司拥有省级高新技术企业研究开发中心，通过引进先进的技术工艺以及生产装备，坚持持续的技术改造及技术创新，公司产品研发及创新能力突出，在行业内具备一定的技术优势。报告期内，公司在研项目有“救援用软式担架材料”、“超耐磨环保沙发材料”、“高强便携式游艇材料”、“自清洁耐磨篷盖材料”、“高气密柔性封边材料”等。

2、产品优势

自成立以来，公司一直深耕塑胶复合材料领域。从最早的灯箱广告材料产品，逐渐开发出篷盖材料、充气游艇材料以及拉丝气垫材料，较传统的经营单一产品的同行业竞争对手，公司产品种类丰富的优势，可以抵御单一产品波动的市场风险。此外，公司以各类产品为基础，一方面根据客户需求定制产品，最终产品应用于户外用品、水上运动、交通工具、户外广告等领域；一方面与下游客户一道，共同拓展新的产品应用领域，从而达到与客户共同发展的目的，进一步巩固自身的市场地位。

3、客户资源优势

公司通过多年经营，在行业与客户中具有良好的口碑，拥有稳定的客户群体，这也为公司持续良好发展奠定了基础。在经济下行、需求萎靡、行业周期和市场竞争日益加剧的情况下，公司销售部勇于开拓，积极地参加国内外各大相关知名行业展会，积极采用线上沟通宣传等方式，持续拓展国内外新兴市场、不断提升产品在国内外市场上的知名度、努力提高产品的市场占有率。

4、人才优势

公司主要生产经营管理人员长期稳定，从事塑胶复合材料行业多年，积累了丰富的生产和管理经验，同时也对行业的发展趋势具有良好的专业判断能力。此外，公司经过多年发展，吸引和

培育了一批专业务实的优秀人才。通过上述人才积累，公司可以有效地把握行业发展方向，发现市场机会，在提高产品品质和开发新产品方面有所建树，从而提高公司经营业绩。

5、管理优势

公司十分重视质量管理，建立了严密的质量管理体系以及标准化制度。塑胶复合材料细分产品种类多，公司目前细分产品种类已达数十种，并且采用“主要以销定产、适度库存”的经营模式，对公司采购管理、生产协调、存货管理等各个环节的管理与衔接提出了较高的要求。为了应对上述挑战，提升整体管理水平，公司定制并完善了 ERP 系统，目前已基本实现产供销全链条精细化管理，使管理层能够及时、精确的掌握销售订单执行情况以及存货管理情况，大大提高了公司的管理精度。

6、产业集群优势

公司主要的生产经营场所位于浙江省海宁市经编产业园区内，该园区是国内最大的经编产品生产、加工、贸易和研发基地，是“中国经编之都”，海宁地处长三角地区，具备相对完整的产业用纺织品产业链，拥有众多国内知名的化纤原材料供应商和下游纺织企业，形成了独具特色的纺织产业集群带。产业集群效应使得公司在行业信息、产品研发、技术创新、物流服务、市场开拓等方面具有显著的区域优势。

五、报告期内主要经营情况

报告期内，公司实现营业收入为 23,938.50 万元，比上年同期减少 13.50%；归属于上市公司股东的净利润 2,778.05 万元，比上年同期减少 52.89%。

（一）主营业务分析

1. 利润表及现金流量表相关科目变动分析表

单位：元 币种：人民币

科目	本期数	上年同期数	变动比例 (%)
营业收入	239,384,975.00	276,746,315.63	-13.50
营业成本	179,840,144.53	198,248,042.32	-9.29
销售费用	2,859,979.15	3,670,620.91	-22.08
管理费用	16,593,374.57	13,977,606.86	18.71
财务费用	-20,306,399.34	-19,357,436.37	不适用
研发费用	13,069,860.02	13,121,335.01	-0.39
经营活动产生的现金流量净额	58,004,766.18	135,327,632.39	-57.14
投资活动产生的现金流量净额	-64,606,191.76	-30,066,391.74	不适用
筹资活动产生的现金流量净额	-26,000,000.00	-100,000,000.00	不适用

营业收入变动原因说明：主要系本期气密材料及柔性材料的销量较上年同期均有所减少

营业成本变动原因说明：主要系本期营业收入的减少与之对应的营业成本减少

销售费用变动原因说明：主要系本期销售人员薪酬、销售业务费及市场推广宣传费减少

管理费用变动原因说明：主要系本期管理人员薪酬、业务招待费及办公费用增加

财务费用变动原因说明：主要系本期利息收入增加

研发费用变动原因说明：主要系本期研发投入减少

经营活动产生的现金流量净额变动原因说明：主要系本期销售商品、提供劳务收到的现金减少

投资活动产生的现金流量净额变动原因说明：主要系本期购置固定资产支付的现金增加

筹资活动产生的现金流量净额变动原因说明：主要系本期分配股利减少

本期公司业务类型、利润构成或利润来源发生重大变动的详细说明

适用 不适用

2. 收入和成本分析

适用 不适用

无

(1). 主营业务分行业、分产品、分地区、分销售模式情况

单位:元 币种:人民币

主营业务分行业情况						
分行业	营业收入	营业成本	毛利率 (%)	营业收入比上年增减 (%)	营业成本比上年增减 (%)	毛利率比上年增减 (%)
产业用纺织品	236,773,554.91	177,628,779.84	24.98	-13.57	-9.30	减少 3.54 个百分点
主营业务分产品情况						
分产品	营业收入	营业成本	毛利率 (%)	营业收入比上年增减 (%)	营业成本比上年增减 (%)	毛利率比上年增减 (%)
气密材料	150,362,320.44	111,169,061.92	26.07	-14.78	-7.11	减少 6.10 个百分点
柔性材料	72,478,180.37	54,218,011.26	25.19	-17.09	-19.05	增加 1.81 个百分点
其他	13,933,054.10	12,241,706.66	12.14	37.80	33.27	增加 2.99 个百分点
主营业务分地区情况						
分地区	营业收入	营业成本	毛利率 (%)	营业收入比上年增减 (%)	营业成本比上年增减 (%)	毛利率比上年增减 (%)
境内	176,212,947.95	132,322,203.51	24.91	-11.74	-5.47	减少 4.98 个百分点
境外	60,560,606.96	45,306,576.33	25.19	-18.50	-18.90	增加 0.37 个百分点
主营业务分销售模式情况						
销售模式	营业收入	营业成本	毛利率 (%)	营业收入比上年增减 (%)	营业成本比上年增减 (%)	毛利率比上年增减 (%)
直销	236,773,554.91	177,628,779.84	24.98	-13.57	-9.30	减少 3.54 个百分点

主营业务分行业、分产品、分地区、分销售模式情况的说明

报告期内，气密材料及柔性材料的销量较上年同期均有所减少，带动报告期内公司主营业务收入略有下降。

(2). 产销量情况分析表

√适用 □不适用

主要产品	单位	生产量	销售量	库存量	生产量比上年增减(%)	销售量比上年增减(%)	库存量比上年增减(%)
气密材料	万平方米	509.66	528.65	126.29	-2.79	-3.01	-13.65
柔性材料	万平方米	826.72	840.40	118.03	-14.73	-13.45	-11.04

产销量情况说明

报告期内，公司主要产品产销量比上年同期均略有减少，随着产销量的减少，期末库存随之下降。

(3). 重大采购合同、重大销售合同的履行情况

□适用 √不适用

(4). 成本分析表

单位：元

分行业情况							
分行业	成本构成项目	本期金额	本期占总成本比例 (%)	上年同期金额	上年同期占总成本比例 (%)	本期金额较上年同期变动比例 (%)	情况说明
产业用纺织品	直接材料	134,281,104.42	75.60	147,363,831.06	75.25	-8.88	
产业用纺织品	直接人工	12,928,220.74	7.28	14,722,651.03	7.52	-12.19	
产业用纺织品	制造费用	30,419,454.68	17.12	33,749,649.02	17.23	-9.87	
分产品情况							
分产品	成本构成项目	本期金额	本期占总成本比例 (%)	上年同期金额	上年同期占总成本比例 (%)	本期金额较上年同期变动比例 (%)	情况说明
气密材料	直接材料	79,990,292.90	71.95	85,645,286.45	71.57	-6.60	
气密材料	直接人工	8,985,996.59	8.08	10,149,758.31	8.48	-11.47	
气密材料	制造费用	22,192,772.43	19.97	23,880,876.40	19.95	-7.07	
柔性材料	直接材料	43,727,788.59	80.65	54,046,430.35	80.70	-19.09	
柔性材料	直接人工	3,548,466.22	6.54	4,226,396.25	6.31	-16.04	
柔性材料	制造费用	6,941,756.45	12.81	8,701,777.62	12.99	-20.23	
其他	直接材料	10,563,022.93	86.29	7,672,114.26	83.53	37.68	
其他	直接人工	393,757.93	3.21	346,496.47	3.77	13.64	
其他	制造费用	1,284,925.80	10.50	1,166,995.00	12.70	10.11	

成本分析其他情况说明

报告期内，气密材料及柔性材料的销量较上年同期均有所减少，导致成本同比也略有下降。其他成本较上年增长是由于本期 PVC 膜销量比上年同期增长 39.74%所致。

(5). 报告期主要子公司股权变动导致合并范围变化

适用 不适用

(6). 公司报告期内业务、产品或服务发生重大变化或调整有关情况

适用 不适用

(7). 主要销售客户及主要供应商情况

A. 公司主要销售客户情况

适用 不适用

前五名客户销售额 11,050.45 万元，占年度销售总额 46.16%；其中前五名客户销售额中关联方销售额 0 万元，占年度销售总额 0%。

报告期内向单个客户的销售比例超过总额的 50%、前 5 名客户中存在新增客户的或严重依赖于少数客户的情形

适用 不适用

B. 公司主要供应商情况

适用 不适用

前五名供应商采购额 5,004.67 万元，占年度采购总额 40.89%；其中前五名供应商采购额中关联方采购额 0 万元，占年度采购总额 0%。

报告期内向单个供应商的采购比例超过总额的 50%、前 5 名供应商中存在新增供应商的或严重依赖于少数供应商的情形

适用 不适用

其他说明

无

3. 费用

适用 不适用

单位：元

科目	本期数	上年同期数	变动比例 (%)	重大变动说明
销售费用	2,859,979.15	3,670,620.91	-22.08	
管理费用	16,593,374.57	13,977,606.86	18.71	
研发费用	13,069,860.02	13,121,335.01	-0.39	
财务费用	-20,306,399.34	-19,357,436.37	不适用	

4. 研发投入

(1). 研发投入情况表

适用 不适用

单位：元

本期费用化研发投入	13,069,860.02
本期资本化研发投入	
研发投入合计	13,069,860.02
研发投入总额占营业收入比例 (%)	5.46
研发投入资本化的比重 (%)	

(2). 研发人员情况表

√适用 □不适用

公司研发人员的数量	47
研发人员数量占公司总人数的比例 (%)	19.5
研发人员学历结构	
学历结构类别	学历结构人数
博士研究生	0
硕士研究生	1
本科	1
专科	29
高中及以下	16
研发人员年龄结构	
年龄结构类别	年龄结构人数
30岁以下(不含30岁)	2
30-40岁(含30岁,不含40岁)	11
40-50岁(含40岁,不含50岁)	16
50-60岁(含50岁,不含60岁)	17
60岁及以上	1

(3). 情况说明

□适用 √不适用

(4). 研发人员构成发生重大变化的原因及对公司未来发展的影响

□适用 √不适用

5. 现金流

√适用 □不适用

参见本节“1. 利润表及现金流量表相关科目变动分析表”。

(二) 非主营业务导致利润重大变化的说明

□适用 √不适用

(三) 资产、负债情况分析

√适用 □不适用

1. 资产及负债状况

单位：元

项目名称	本期期末数	本期期末数占总资产的比例 (%)	上期期末数	上期期末数占总资产的比例 (%)	本期期末金额较上期期末变动比例 (%)	情况说明
货币资金	546,424,167.53	48.28	576,745,566.37	51.16	-5.26	
应收账款	146,453,808.24	12.94	134,450,979.80	11.93	8.93	
应收款项融资	11,218,805.04	0.99	2,900,000.00	0.26	286.86	主要系收到的银行承兑汇票增加
预付款项	21,387,730.65	1.89	25,392,200.69	2.25	-15.77	
其他应收款	3,211,698.50	0.28	20,483,379.91	1.82	-84.32	主要系采购设备保证金减少
存货	113,440,202.92	10.02	140,070,547.55	12.42	-19.01	
其他流动资产			2,202,061.38	0.20	-100.00	主要系预缴企业所得税减少
投资性房地产	2,958,637.03	0.26	3,173,763.63	0.28	-6.78	
固定资产	171,254,118.37	15.13	185,178,495.59	16.43	-7.52	
在建工程	77,840,892.87	6.88	104,900.16	0.01	74,104.74	主要系预付工程设备款增加
无形资产	33,017,890.88	2.92	34,064,975.93	3.02	-3.07	
长期待摊费用	72,908.69	0.01	159,912.34	0.01	-54.41	主要系本期摊销所致
递延所得税资产	4,497,213.83	0.40	2,358,020.19	0.21	90.72	主要系资产减值准备增加
应付账款	4,752,151.99	0.42	9,075,073.72	0.80	-47.64	主要系应付材料款减少
预收款项	412,107.05	0.04	17,863.52		2,206.98	主要系预收货款增加
合同负债	1,092,349.29	0.10	1,297,875.24	0.12	-15.84	
应付职工薪酬	10,723,080.92	0.95	10,523,310.15	0.93	1.90	
应交税费	5,308,587.00	0.47	1,087,400.52	0.10	388.19	主要系应交企业所得税、增值税等增加
其他应付款	3,529,743.57	0.31	958,064.72	0.08	268.42	主要系工程履约保证金

						增加
其他流动 负债	33,284.33		47,222.14		-29.52	
递延所得 税负债	1,218,553.40	0.11	1,350,276.86	0.12	-9.76	

其他说明

无

2. 境外资产情况

适用 不适用

3. 截至报告期末主要资产受限情况

适用 不适用

期末银行存款余额包括临时用地土地复垦基金、ETC 保证金等合计 105,670.03 元,使用受限。

4. 其他说明

适用 不适用

(四) 行业经营性信息分析

适用 不适用

(五) 投资状况分析**对外股权投资总体分析**

□适用 √不适用

1. 重大的股权投资

□适用 √不适用

2. 重大的非股权投资

√适用 □不适用

1、“年产450万平方米拉丝基布建设项目”，本项目扩产内容为建设气密材料生产线，项目达产后将新增拉丝基布产能450万平方米，生产拉丝气垫材料相关产品，并以公司目前成熟的核心技术为基础延伸开发，是对公司现有产品体系的改进和技术水平的提升。公司计划使用募集资金42,840.63万元投入本项目，主要用于土地购置、土建工程、机器设备购置及安装和铺底流动资金。截至本报告期末，该项目已完成设备的安装调试并投入生产。上述投资事项详见公司在上交所官网（www.sse.com.cn）披露的“华生科技首次公开发行股票招股说明书”。公司对募投项目一直处于推进过程中，资金投入在持续的扩大。公司会按照招股书及相关公告披露的项目建设进度及市场情况有序安排募投项目投资进度，具体情况请关注公司后续披露公告。

2、“年产5,700吨超薄特种电容薄膜建设项目”是公司基于战略规划目标作出的决策，有利于丰富公司的产品线，优化公司产业结构，开拓创新，发展新领域，把握绿色科技、超薄电容薄膜市场机遇。本项目的总投资为4.7亿元，购置2条国际领先的进口超薄特种电容薄膜生产线，配套分切机、打包机、空压机、天然气锅炉等辅助生产设备，主要生产3微米及以下超薄特种电容薄膜产品，形成年产5,700吨超薄特种电容薄膜的生产能力。上述投资事项详见公司在上交所官网（www.sse.com.cn）披露的《对外投资公告》（公告编号：2022-030）、《关于公司取得土地使用权暨对外投资进展公告》（公告编号：2023-033）。截止本报告期末，该项目已完成关键设备合同及国有建设用地使用权出让合同的签署、关键技术团队组建、相关部门项目立项备案及项目能评等审批工作。公司将会按照公告披露的项目建设进度及市场情况有序安排项目投资进度，具体情况请关注公司后续披露公告。

3、“高性能产业用复合新材料技改项目”已完成设计产能目标，达到预定可使用状态，公司已对该项目进行结项。具体详见公司在上交所官网（www.sse.com.cn）披露的《关于部分募投项目结项并将节余募集资金永久补充流动资金的公告》（编号：2023-032）。

3. 以公允价值计量的金融资产

□适用 √不适用

证券投资情况

□适用 √不适用

证券投资情况的说明

□适用 √不适用

私募基金投资情况

□适用 √不适用

衍生品投资情况

□适用 √不适用

4. 报告期内重大资产重组整合的具体进展情况

适用 不适用

(六) 重大资产和股权出售

适用 不适用

(七) 主要控股参股公司分析

适用 不适用

(八) 公司控制的结构化主体情况

适用 不适用

六、公司关于公司未来发展的讨论与分析

(一) 行业格局和趋势

适用 不适用

本部分内容请详见本报告第三节三“报告期内公司从事的业务情况”中的相关内容。

(二) 公司发展战略

适用 不适用

公司自成立以来，始终坚持以“品质卓越，不断创新”为宗旨，坚持以“高起点、高质量、高效率”为经营理念，贯彻以“质量为本，客户至上”的管理思想，顺应市场发展趋势，抓住国内气密材料和柔性材料行业发展的重大机遇，优化和整合现有资源，开发出高技术含量、高附加值的产品。未来，公司将凭借技术研发优势，整合市场、技术、人员、资本等各类资源，多层次、全方位提升公司的持续发展能力，并通过“年产 450 万平方米拉丝基布建设项目”、“高性能产业用复合新材料技改项目”和“研发中心建设项目”三个募投项目及“年产 5,700 吨超薄特种电容薄膜建设项目”的实施，进一步巩固强化公司的核心竞争力。

(三) 经营计划

适用 不适用

2024 年，公司将从以下几个方面落实经营计划：

(一) 技术研发方面

公司将继续强化核心技术开发和自主创新能力，进一步加大对塑胶复合材料产品的技术研发投入，对现有核心技术和产品进行持续优化升级，不断提高公司的创新研发能力。坚持科技创新与差异化发展，逐步淘汰工艺落后，附加值低的老旧产品，加快绿色制造、智能制造。对现有气密材料生产线进行智能化改造升级，实现对生产过程更加精准的监控管理，进一步提高产品质量稳定性。

(二) 市场开拓方面

公司将依托良好的品牌形象、丰富的客户开拓经验，不断加强市场销售团队建设，在巩固和提升现有行业市场份额的基础上，不断加大对新行业新客户的开发力度。完善上下游客户产业链协同创新体系，环境保护、应急安防、海洋产业等重点领域的配套产品，丰富产品线，提升核心竞争力。

(三) 品牌建设方面

公司将进一步加大“华生科技”的品牌建设力度。公司已建立严格的质量保障服务体系，在行业内树立了良好的品牌形象，公司将依托高品质的产品和高口碑的服务，进一步提升“华生科技”的品牌影响力。

（四）产能提升方面

公司将加快推进募投项目的落实，争取早日投入生产，提高公司生产能力，以满足公司逐渐增长的业务需求。

为拓展新的产品品类，提高公司综合竞争力，开发新的利润增长点，实现公司战略布局及长远规划，公司将按计划推进在浙江省海宁市投资建设“年产 5,700 吨超薄特种电容薄膜建设项目”，总投资金额约 4.7 亿元。截至本报告出具日，该项目已完成关键设备合同及国有建设用地使用权出让合同的签署、关键技术团队组建、相关部门项目立项备案及项目能评等审批。公司拟于 2024 年完成项目厂房主体基本建设。

（五）综合管理方面

公司将进一步完善公司法人治理结构，规范股东大会、董事会、监事会的运作，完善公司经理层的工作制度，建立科学有效的公司决策机制、内部管理控制机制及风险防范机制。在全公司范围内优化工作流程，持续加强生产经营各个环节的精细化管理，提高产品质量、降低生产成本、提高项目实施效率，确保资源的高效利用和信息的及时传递，提升公司整体运营效率。

2024 年公司将紧紧围绕上述五个方面的经营计划和奋斗目标不松懈，以提高经济效益和服务质量为中心，抓好生产，强化内功，发扬工匠精神，不断提高产品质量、产量，降低生产成本，优化产品结构，加强国内外市场开拓力度，进一步提升市场占有率，实现销售的稳步增长。

（四）可能面对的风险

√适用 □不适用

1、市场竞争风险

报告期内，公司一直专注于气密材料、柔性材料等塑胶复合材料的研发、生产和销售业务，具备塑胶复合材料整经、织造、压延、上浆、贴合等全流程生产能力。公司所生产的拉丝气垫材料等气密材料产品质量稳定、品质优良，在行业内拥有较强的竞争优势，产品具备较强的竞争力。公司需持续提升自身的产品研发能力和产品品质，以保障自身的行业地位和核心竞争优势。但若行业内竞争对手通过仿制或技术创新、产品升级和各种营销手段，以提供更具竞争力的产品和价格吸引下游客户，将对公司形成竞争压力，从而导致收入、利润存在下滑风险。

2、国外市场环境、政策波动的风险

公司主营的篷盖材料、灯箱广告材料、拉丝气垫材料和充气游艇材料大多直接或间接出口到欧美等海外地区，受经济下行、需求萎靡、行业周期和市场竞争日益加剧的影响，预计将对公司未来经营业绩造成一定不利影响。若未来受到经济危机等外部经济环境重大不利变化的影响，导致市场需求下滑；或出现与公司主要终端产品出口国发生单边或多边贸易摩擦等情况，将会对公司海外销售业绩产生不利影响，亦会间接对公司内销业绩产生不利影响。

3、原材料价格波动风险

产业用纺织品制造企业的生产成本中，原材料成本是主要组成部分。原材料价格的波动对产品成本的影响较大。公司主要生产原料包括各种性能、规格的涤纶工业长丝、PVC 树脂粉、增塑剂等，为石油加工行业的下游产品。若未来受宏观经济环境、国际局势变化、环保标准提高等因素影响，导致石油等大宗原材料价格出现持续大幅上涨，从而公司原材料采购成本上升，且公司不能够及时将原材料价格波动传递到销售价格的调整上，公司经营业绩将会受到较大影响。

4、经营管理风险

公司目前拥有拉丝气垫材料、充气游艇材料等产品的规模化生产能力，在该等气密材料上处于行业前列，产品生产工艺先进、多年来运行良好，且具备较强的成本控制优势，取得了下游划水板、体操垫、充气游艇等运动、休闲产品制造企业的认可，未来市场前景较好。报告期内，公司不断加强产品研发和技术创新投入，一方面不断加强现有生产工艺改进，适时增加新设备投入，寻求现有产品生产技术及生产工艺的创新；另一方面寻求新的产品及应用领域的突破，增加新的盈利增长点。

随着拉丝气垫材料、充气游艇材料技术标准和生产工艺等的日益改进，加之下游客户需求日益多元化，如果公司无法根据市场和客户需求及时更新产品生产工艺及技术标准，并适时推出新的产品，公司将面临产品替代风险。

塑胶复合材料行业的新产品具有研发难度高、资本投资大的特点如公司的研发投入未能带来实质性研发成果，或由于应用市场导入周期较长，研发成果未能在短时间内形成规模化销售，则将对公司盈利能力造成不利影响。

公司的工艺技术包括拥有的各项专利技术和非专利技术，其中非专利技术主要是公司在生产实践过程中积累的各种生产经验和工艺配方，如对织造技术的积累、压延温度的控制、贴合设备的改进等。目前，公司对部分核心技术采取了较为严格的保密措施；对关键生产环节实行工序隔离，各类产品的核心技术分别由不同技术人员保管，从而将核心技术失密的风险有效控制。但若公司保密机制未能有效运作，或保密措施未得到严格执行，公司仍将面临核心技术失密的风险。

5、财务风险

报告期内，公司综合考虑客户的合作期限、交易金额等因素，给予不同客户不同的信用政策。随着公司气密材料业务规模的增长，公司应收账款仍可能维持较高余额且呈上升趋势，若公司下游气密材料行业发生重大不利变化或部分气密材料客户财务状况恶化，可能出现因应收账款坏账而给公司现金流、经营业绩带来负面影响的风险。

报告期内，公司以外币结算的交易主要系主营业务的销售收入，报告期末持有的外币资产主要系货币资金及应收账款，外币负债主要系预收账款。如果未来汇率出现短期大幅波动，将会给公司生产经营以及出口产品的竞争力带来一定的影响，从而影响公司经营业绩。

公司采取主要以销定产、同时兼顾订单需求适度备货的生产模式。若公司未来出现客户无法执行订单、库龄较长且无法通过市场销售的存货大幅增加或者出现大批拟报废存货等情况，导致公司存货跌价损失显著增加，将对公司的经营业绩产生不利影响。

6、公司对外投资新项目可能面对的风险

(1) **投资项目与公司主营业务存在差异：**公司目前主要产品为气密材料和柔性材料等塑胶复合材料，公司拟投资“年产 5,700 吨超薄特种电容薄膜建设项目”（以下简称“本次投资项目”、“项目”、“本项目”或“该项目”）主要生产的产品为超薄特种电容薄膜，与公司目前的主营业务存在差异。该项目的实施和开展存在技术开发及产业化应用等方面的不确定因素。

(2) **本次投资项目整体建设周期较长，存在相关不确定性：**本次投资项目整体建设周期预计 3 年，项目建设周期较长，在设备供货周期、安装调试及达产时间上存在一定的不确定性，在后续实施过程中也可能存在因公司实际发展情况或市场环境变化等因素而调整项目规划内容等风险。

(3) **本项目建设投资规模和投资金额较大：**本次投资项目建设规模和投资金额较大，资金来源为自筹资金和自有资金，未来投资支出可能导致公司现金流减少或负债增加，进而加大公司相关财务风险。若资金筹措的进度或规模不达预期，则可能影响上述项目的顺利实施等风险。

(4) **本项目产能能否消化存在风险：**本项目产品为超薄特种电容薄膜，主要应用领域为薄膜电容器行业，若未来薄膜电容器市场发展不及预期，或因国内外电容器薄膜厂商扩产导致供给过剩，本项目的产能消化存在一定风险。

(五)其他

适用 不适用

七、公司因不适用准则规定或国家秘密、商业秘密等特殊原因，未按准则披露的情况和原因说明

适用 不适用

第四节 公司治理

一、公司治理相关情况说明

适用 不适用

关于报告期内，公司严格按照《公司法》《证券法》及中国证监会、上海证券交易所相关法律、法规、规范性文件的规定和要求，继续完善公司治理结构，健全内控制度，加强信息披露管理工作，积极开展投资者关系管理工作，不断提高公司治理水平。

1、关于股东大会：报告期内，公司共召开 2 次股东大会，会议的召集、召开等相关程序均符合《公司法》《公司章程》《股东大会议事规则》等相关法律法规的规定和要求，公司平等对待全体股东，特别是中小股东，确保各个股东充分行使自己的权利。

2、关于控股股东与上市公司：公司与控股股东在人员、资产、财务、组织机构和经营业务相互独立。公司具有独立完整的业务及其自主经营能力。控股股东行为规范，没有超越股东大会直接或间接干预公司的决策和经营活动，未发生大股东占用公司资金和资产的情况。

3、关于董事与董事会：报告期内，公司共召开 5 次董事会，公司董事会会议的召集、召开以及表决程序均符合《公司章程》《董事会议事规则》的规定，并严格按照规定的会议议程进行。董事会下设战略委员会、审计委员会、提名委员会、薪酬与考核委员会四个专门委员会，并制定各委员会议事规则。

4、关于监事与监事会：监事会的人数和人员构成符合《公司法》法律法规及《公司章程》等法律法规的规定。报告期内共召开监事会 5 次。全体监事认真履行职责，本着对全体股东负责的态度独立地对董事会日常运作、董事、高级管理人员及公司财务等进行合法、合规性监督。

5、关于相关利益者：公司能够充分尊重和维护相关利益者的合法权益，努力实现社会、股东、供应商、客户、员工等各方利益的协调平衡，共同推动公司持续、健康地发展。

6、关于信息披露与透明度：公司严格按照《公司章程》《上海证券交易所股票上市规则》和中国证监会及上海证券交易所的相关法律、法规的要求，认真履行信息披露义务，保证公司的信息披露真实、准确、及时、完整，确保所有股东有公平的机会获得公司相关信息。

公司治理与法律、行政法规和中国证监会关于上市公司治理的规定是否存在重大差异；如有重大差异，应当说明原因

适用 不适用

二、公司控股股东、实际控制人在保证公司资产、人员、财务、机构、业务等方面独立性的具体措施，以及影响公司独立性而采取的解决方案、工作进度及后续工作计划

适用 不适用

控股股东、实际控制人及其控制的其他单位从事与公司相同或者相近业务的情况，以及同业竞争或者同业竞争情况发生较大变化对公司的影响、已采取的解决措施、解决进展以及后续解决计划

适用 不适用

三、股东大会情况简介

会议届次	召开日期	决议刊登的指定	决议刊登的披露	会议决议
------	------	---------	---------	------

		网站的查询索引	日期	
2022 年年度股东大会	2023 年 5 月 23 日	上海证券交易所 www.sse.com.cn	2023 年 5 月 24 日	《浙江华生科技股份有限公司 2022 年年度股东大会决议公告》(编号:2023-014)
2023 年第一次临时股东大会	2023 年 6 月 30 日	上海证券交易所 www.sse.com.cn	2023 年 7 月 1 日	《浙江华生科技股份有限公司 2023 年第一次临时股东大会决议公告》(编号:2023-021)

表决权恢复的优先股股东请求召开临时股东大会

适用 不适用

股东大会情况说明

适用 不适用

2022 年年度股东大会、2023 年第一次临时股东大会分别于 2023 年 5 月 23 日和 2023 年 6 月 30 日召开，股东大会上未有否决议案的情形。公司通过上海证券交易所网络投票系统实施网络投票结合现场投票方式，充分保障了中小股东的权益。

四、董事、监事和高级管理人员的情况

(一) 现任及报告期内离任董事、监事和高级管理人员持股变动及报酬情况

√适用 □不适用

单位：股

姓名	职务	性别	年龄	任期起始日期	任期终止日期	年初持股数	年末持股数	年度内股份增减变动量	增减变动原因	报告期内从公司获得的税前报酬总额(万元)	是否在公司关联方获取报酬
蒋生华	董事长、总经理	男	62	2018-01-08	2027-01-10	10,420,312	13,546,406	3,126,094	注1	118.00	否
蒋瑜慧	董事	女	38	2018-01-08	2027-01-10	48,628,125	63,216,562	14,588,437	注1	81.46	否
王建平	董事、副总经理	男	46	2018-01-08	2027-01-10	0	0	-	-	36.23	否
金超	董事、副总经理	男	38	2024-01-11	2027-01-10	0	0	-	-	-	否
方园	独立董事(离任)	男	66	2018-10-19	2024-01-11	0	0	-	-	6.00	否
计望许	独立董事(离任)	男	51	2018-10-19	2024-01-11	0	0	-	-	6.00	否
徐亚明	独立董事(离任)	男	51	2018-10-19	2024-01-11	0	0	-	-	6.00	否
蒋秦峰	监事会主席	男	38	2018-01-08	2027-01-10	0	0	-	-	21.78	否
王蒋松	监事	男	49	2018-01-08	2027-01-10	0	0	-	-	22.25	否
戚水江	监事	男	58	2018-01-08	2027-01-10	0	0	-	-	18.51	否
范跃飞	副总经理	男	51	2018-01-08	2027-01-10	0	0	-	-	14.11	否
范跃锋	董事会秘书、财务负责人	男	49	2018-01-08	2027-01-10	0	0	-	-	28.38	否
	董事(离任)			2018-01-08	2024-01-11						
蒋喆喆	独立董事	男	34	2024-01-11	2027-01-10	0	0	-	-	-	否
徐鼎一	独立董事	男	36	2024-01-11	2027-01-10	0	0	-	-	-	否
杨斌	独立董事	男	38	2024-01-11	2027-01-10	0	0	-	-	-	否
合计	/	/	/	/	/	59,048,437	76,762,968	17,714,531	/	358.72	/

注1：详见本报告第七节“股份变动及股东情况”一、(一)之“2、股份变动情况说明”。

注2：董事、监事和高级管理人员报告期内薪酬统计口径为其担任董监高职务期间领取的薪酬。

姓名	主要工作经历
蒋生华	男，1962 年出生，中国国籍，无永久境外居留权，浙江大学 EMBA 总裁研修班结业、纺织工程工程师、高级经济师。历任海宁市马桥华生经编针织厂厂长、浙江华生经编新材料有限公司总经理；2018 年 1 月至今，任浙江华生科技股份有限公司董事长兼总经理；2014 年 12 月至今，任海宁市马桥商会副会长；目前还担任华生投资执行董事。蒋生华曾被海宁市委、海宁市人民政府评为“海宁市优秀社会主义事业建设者”，被海宁市总商会评为“创新达人”。
蒋瑜慧	女，1986 年出生，中国国籍，无境外永久居留权，本科学历。2011 年 1 月至今在公司销售部从事销售工作。2018 年 1 月至今，任公司董事；目前还担任华生投资监事职务。
王建平	男，1978 年出生，中国国籍，无永久境外居留权，研究生学历，化工工程师,高级经济师。2007 年加入公司，2008 年 7 月至 2017 年 12 月，任总经理助理，负责车间的生产安排、协调及日常事务；2018 年 1 月至今，任公司董事、副总经理。王建平为公司核心技术人员，曾被评为海宁市马桥街道“十佳科技创新人物”。目前还担任海宁市经编产业企业科协联合体副理事长。
金超	男，1986 年出生，中国国籍，无境外永久居留权，本科学历。2013 年 3 月至 2017 年 10 月于海盐天恩经编有限公司任副总经理；2017 年 10 月至今在公司销售部从事销售工作，现任公司党支部书记及销售总监；2021 年 9 月至今任海宁市恒金企业管理合伙企业（有限合伙）执行事务合伙人；2022 年 5 月至今分别任海宁市永丽投资有限公司及海宁市正仑贸易有限公司执行董事、经理。
方园	男，1958 年出生，中国国籍，无永久境外居留权，研究生学历，民盟成员。自 1988 年至 2018 年 6 月，先后在浙江丝绸工学院、浙江理工大学材料与纺织学院任职，现教授职称，主要从事纺织专业针织方向教学、研究生指导及科学研究工作。2018 年 10 月至 2024 年 1 月，任公司独立董事。
计望许	男，1973 年出生，中国国籍，无永久境外居留权，本科学历，注册会计师、注册评估师、注册税务师。2008 年 12 月至 2009 年 12 月，在中瑞岳华会计师事务所浙江分所从事审计工作，担任部门经理；2013 年 1 月至 2021 年 10 月，担任海宁凯达信财务管理有限公司执行董事；2010 年 1 月至今在浙江天誉会计师事务所有限公司从事审计工作，先后担任法定代表人、副主任会计师、副总经理；2018 年 10 月至 2024 年 1 月，任公司独立董事。

徐亚明	男，1973 年出生，中国国籍，无永久境外居留权，本科学历、律师。1993 年 8 月至 1996 年 9 月，就职于海宁市司法局，任基层科科员；1996 年 10 月至今，就职于浙江海翔律师事务所，历任部门主任、事务所负责人，2019 年 9 月至 2022 年 10 月，担任火星人厨具股份有限公司独立董事；2018 年 10 月至 2024 年 1 月，任公司独立董事。
蒋秦峰	男，1986 年出生，中国国籍，无永久境外居留权，本科学历，纺织工程工程师。2009 年 10 月至今，历任公司副总经理助理、办公室主任；2018 年 1 月至今，任公司监事会主席。
王蒋松	男，1975 年出生，中国国籍，无永久境外居留权，大专学历，纺织工程工程师。1996 年至今在公司工作，任公司织造车间主任；2018 年 1 月至今，任公司监事。王蒋松为公司核心技术人员，曾参与开发防静电加筋风管布、阻燃环保超薄型篷盖布等产品，并通过省级新产品鉴定。王蒋松曾获“马桥街道先进工作者”、“马桥工匠”、“马桥街道职业技能带头人”等荣誉。
戚水江	男，1966 年出生，中国国籍，无永久境外居留权，大专学历，纺织工程工程师。2003 年 3 月至 2005 年 5 月，就职于海宁市马桥华生经编针织厂，任包装组长；2005 年 5 月至今，历任公司包装组长、质量管理专员、车间副主任、车间主任；2018 年 1 月至今，任公司职工代表监事。
范跃飞	男，1973 年生，中国国籍，无永久境外居留权，大专学历。2002 年 5 月至 2003 年 9 月，就职于海宁市德嘉经纬布业有限公司，任销售经理；2003 年 10 月至 2018 年 1 月任公司销售经理；2018 年 1 月至今，任公司副总经理。
范跃锋	男，1975 年出生，中国国籍，无永久境外居留权，大专学历。2003 年 2 月至 2005 年 5 月，就职于海宁市马桥华生经编针织厂，任会计；2005 年 5 月至 2018 年 1 月，就职于浙江华生经编新材料有限公司，任主办会计、财务部经理。2018 年 1 月至 2024 年 1 月，任公司董事、财务负责人，2018 年 9 月起兼任公司董事会秘书。2024 年 1 月至今，任公司财务负责人、董事会秘书。
蒋喆喆	男，汉族，1990 年 4 月出生，中国国籍，民建会员、政协委员，无境外永久居留权。2013 年于上海财经大学国际金融专业本科毕业；2016 年于法国 NEOMA 商业学校研究生毕业获市场营销、金融学、会计学硕士学位；2022 年 1 月于西南大学土木工程专业本科毕业；2022 年 12 月于圣多米克沙维奥学院工商管理专业研究生毕业并获博士学位；注册建造师、工程师职称。2017 年 1 月至 2019 年 6 月任中国工商银行海宁支行经理；2019 年 7 月至 2023 年 3 月任浙江信益工程管理有限公司副董事长、副总经理；2023 年 3 月至今任浙江信益工程管理有限公司副董事长、总经理。2024 年 1 月至今，任公司独立董事。

徐鼎一	男，汉族，1988年9月出生，中国国籍，中共党员，无境外永久居留权，上海立信会计学院审计学专业学士，注册会计师、资产评估师、税务师、房地产估价师、中级会计师；2013年7月至2017年4月任海宁正明会计师事务所有限责任公司审计助理；2017年4月至2022年3月任海宁正明会计师事务所有限责任公司部门主任；2022年3月至今任海宁正明税务师事务所有限公司所长。2024年1月至今，任公司独立董事。
杨斌	男，汉族，1986年12月出生，中国国籍，中共党员，无境外永久居留权，本科学历、律师。2009年08月至今任浙江浙经律师事务所二级合伙人。2024年1月至今，任公司独立董事。

其它情况说明

√适用 □不适用

公司董事、监事、高级管理人员中的王建平、范跃锋、蒋秦峰、王蒋松、戚水江、范跃飞通过华册投资间接持有公司股份。截至报告期末，华册投资持有公司 3,597,100 股股份，持股比例为 2.13%。王建平、范跃锋、蒋秦峰、王蒋松、戚水江、范跃飞对华册投资的出资比例分别为 10.93%、10.93%、5.33%、5.07%、2.93%、10.13%。

公司董事长蒋生华及董事蒋瑜慧为公司实际控制人，通过华生投资间接持有公司股份。截至报告期末，华生投资持有公司 30,103,125 股股份，持股比例为 17.81%。蒋生华及蒋瑜慧对华生投资的出资比例分别为 51%和 40%。

报告期内，上述相关人员所持本公司股份不存在质押或冻结的情况。

(二) 现任及报告期内离任董事、监事和高级管理人员的任职情况**1. 在股东单位任职情况**

√适用 □不适用

任职人员姓名	股东单位名称	在股东单位担任的职务	任期起始日期	任期终止日期
蒋生华	浙江华生投资管理有限公司	执行董事	2017年8月	/
蒋瑜慧	浙江华生投资管理有限公司	监事	2017年8月	/
在股东单位任职情况的说明	无			

2. 在其他单位任职情况

√适用 □不适用

任职人员姓名	其他单位名称	在其他单位担任的职务	任期起始日期	任期终止日期
计望许	浙江天誉会计师事务所有限公司	副总经理	2010年1月	/
徐亚明	浙江海翔律师事务所	主任	1996年10月	/
徐亚明	火星人厨具股份有限公司	独立董事	2019年9月	2022年10月
蒋喆喆	浙江信益工程管理有限公司	副董事长、总经理	2023年3月	/
徐鼎一	海宁正明税务师事务所有限公司	所长	2022年3月	/
杨斌	浙江浙经律师事务所	二级合伙人	2009年8月	/
金超	海宁市恒金企业管理合伙企业（有限合伙）	执行事务合伙人	2021年9月	/
金超	海宁市永丽投资有限公司	执行董事、经理	2022年5月	/
金超	海宁市正仑贸易有限公司	执行董事、经理	2022年5月	/
在其他单位任职情况的说明	无			

(三) 董事、监事、高级管理人员报酬情况

√适用 □不适用

董事、监事、高级管理人员报酬的决策程序	依据《董事、监事及高级管理人员薪酬管理制度》的规定执行并实施，该制度已由公司股东大会审议通过。
董事在董事会讨论本人薪酬事项时是否回避	不适用
薪酬与考核委员会或独立董事专门会议关于董事、监事、高级管理人员报酬事项发表建议的具体情况	依据《董事、监事及高级管理人员薪酬管理制度》的规定执行并实施，该制度已由公司股东大会审议通过。
董事、监事、高级管理人员报酬确定依据	《董事、监事及高级管理人员薪酬管理制度》
董事、监事和高级管理人员报酬的实际支付情况	董事、监事和高级管理人员报酬已按时足额发放。
报告期末全体董事、监事和高级管理人员实际获得的报酬合计	358.72万元

(四) 公司董事、监事、高级管理人员变动情况

√适用 □不适用

姓名	担任的职务	变动情形	变动原因
计望许	独立董事	离任	届满离任
方园	独立董事	离任	届满离任
徐亚明	独立董事	离任	届满离任
蒋喆佶	独立董事	选举	换届选举
徐鼎一	独立董事	选举	换届选举
杨斌	独立董事	选举	换届选举
范跃锋	董事	离任	届满离任
范跃锋	财务负责人、董事会秘书	聘任	换届选举
金超	董事	选举	换届选举
金超	副总经理	聘任	换届选举

(五) 近三年受证券监管机构处罚的情况说明

□适用 √不适用

(六) 其他

□适用 √不适用

五、报告期内召开的董事会有关情况

会议届次	召开日期	会议决议
第二届董事会第十五次会议	2023. 4. 26	审议通过了《关于〈2022 年度总经理工作报告〉的议案》等 16 个议案
第二届董事会第十六次会议	2023. 6. 14	审议通过了《关于增加公司注册资本的议案》等 11 个议案
第二届董事会第十七次会议	2023. 8. 28	审议通过了《关于 2023 年半年度报告全文及其摘要的议案》等 2 个议案
第二届董事会第十八次会议	2023. 10. 30	审议通过了《2023 年第三季度报告》
第二届董事会第十九次会议	2023. 12. 26	审议通过了《关于提名第三届董事会非独立董事的议案》等 12 个议案

六、董事履行职责情况**(一) 董事参加董事会和股东大会的情况**

董事姓名	是否独立董事	参加董事会情况						参加股东大会情况 出席股东大会的次数
		本年应参加董事会次数	亲自出席次数	以通讯方式参加次数	委托出席次数	缺席次数	是否连续两次未亲自参加会议	
蒋生华	否	5	5	-	-	-	否	2
蒋瑜慧	否	5	5	-	-	-	否	2
王建平	否	5	5	-	-	-	否	2
范跃锋 (离任)	否	5	5	-	-	-	否	2
计望许 (离任)	是	5	5	-	-	-	否	2
徐亚明	是	5	5	-	-	-	否	2

(离任)								
方园(离任)	是	5	5	-	-	-	否	2

连续两次未亲自出席董事会会议的说明

适用 不适用

年内召开董事会会议次数	5
其中：现场会议次数	0
通讯方式召开会议次数	0
现场结合通讯方式召开会议次数	5

(二) 董事对公司有关事项提出异议的情况

适用 不适用

(三) 其他

适用 不适用

七、董事会下设专门委员会情况

适用 不适用

(一) 董事会下设专门委员会成员情况

专门委员会类别	成员姓名
审计委员会	计望许(主任委员)、徐亚明、方园
提名委员会	徐亚明(主任委员)、方园、蒋生华
薪酬与考核委员会	方园(主任委员)、计望许、蒋生华
战略委员会	蒋生华(主任委员)、方园、徐亚明

公司于2024年1月11日召开第三届董事会第一次会议，选举产生第三届董事会专门委员会成员。审计委员会成员由徐鼎一(主任委员)、蒋喆喆和蒋瑜慧组成；提名委员会由杨斌(主任委员)、蒋喆喆和蒋生华组成；薪酬与考核委员会由蒋喆喆(主任委员)、徐鼎一和蒋生华组成；战略委员会由蒋生华(主任委员)、徐鼎一和杨斌组成。

(二) 报告期内审计委员会召开4次会议

召开日期	会议内容	重要意见和建议	其他履行职责情况
2023.4.25	第二届审计委员会第十一次会议	审议通过了《董事会审计委员会2022年年度履职报告》的议案》《关于〈2022年度财务决算报告〉的议案》《关于2022年年度报告及其摘要的议案》《关于〈2022年度募集资金年度存放与实际使用情况的专项报告〉的议案》《关于〈2022年度内部控制自我评价报告〉的议案》《关于〈续聘天健会计师事务所(特殊普通合伙)为公司2023年度审计机构〉的议案》《关于〈2023年第一季度报告〉的议案》	
2023.8.25	第二届审计委员会第十二次会议	《关于2023年半年度报告全文及其摘要的议案》《关	

		于 2023 年半年度募集资金存放与实际使用情况的专项报告的议案》	
2023.10.27	第二届审计委员会第十三次会议	《2023 年第三季度报告》	
2023.12.25	第二届审计委员会第十四次会议	《关于拟定并审核聘任财务负责人资格审查的议案》	

(三) 报告期内提名委员会召开 1 次会议

召开日期	会议内容	重要意见和建议	其他履行职责情况
2023.12.25	第二届提名委员会第二次会议	《关于选举第三届董事会非独立董事的议案》《关于选举第三届董事会独立董事的议案》《关于拟定并审核聘任高级管理人员资格审查的议案》	

(四) 存在异议事项的具体情况

□适用 √不适用

八、监事会发现公司存在风险的说明

□适用 √不适用

监事会对报告期内的监督事项无异议。

九、报告期末母公司和主要子公司的员工情况**(一) 员工情况**

母公司在职员工的数量	241
在职员工的数量合计	241
母公司及主要子公司需承担费用的离退休职工人数	0
专业构成	
专业构成类别	专业构成人数
生产人员	150
销售人员	14
研发和技术人员	47
财务人员	7
行政人员	23
合计	241
教育程度	
教育程度类别	数量（人）
硕士	1
本科	15
大专	55
高中	24
初中及以下	146
合计	241

(二) 薪酬政策

√适用 □不适用

为了提供公平、合理的劳动报酬，最大程度发挥薪酬的劳动保障和激励作用，更好的促进公司长期可持续的发展和战略目标的实现，特制定《薪酬管理制度》，薪酬政策的基本原则如下：

- （一）合法原则；
- （二）市场化原则；
- （三）绩效导向原则；
- （四）激励性原则；
- （五）与公司经济效益和支付能力相结合原则。

使员工得到合理的回报，充分调动员工的工作积极性，激发员工的创造性，吸引并留住优秀的人才，实现提升员工绩效及企业经营业绩。

(三) 培训计划

适用 不适用

公司各部门主管根据自身部门工作岗位的特点，制定、描述、规定该岗位员工应具备的要求，并报人力资源部，由人力资源部汇总形成各级各类人员的《岗位说明书》。通过教育和培训，使公司的人员意识到：符合公司相关要求、满足顾客和法律法规要求的重要性；自己从事的活动中实际或潜在的重大影响，以及个人工作的改进能给公司带来的效益、与公司健康发展的相关性和重要性；执行工作职责的必要性；偏离规定的运行程序的潜在结果。

(四) 劳务外包情况

适用 不适用

十、利润分配或资本公积金转增预案

(一) 现金分红政策的制定、执行或调整情况

适用 不适用

一、公司股利分配政策为：

（一）利润分配的原则

公司实行同股同利的利润分配政策，股东依照其所持有的股份份额获得股利和其他形式的利益分配。

公司重视对投资者的合理投资回报，并保持连续性和稳定性，同时兼顾公司的可持续发展。利润分配不得超过累计可分配利润的范围，不得损害公司持续经营能力。

公司若存在股东违规占用资金情况的，公司应当扣减该股东所分配的现金红利，以偿还其占用的资金。

（二）利润分配的形式和比例

公司可以采取现金、股票或现金与股票相结合或者法律许可的其他方式分配股利。公司具备现金分红条件的，应当优先采用现金分红进行利润分配；采用股票股利进行利润分配的，应当具有公司成长性、每股净资产的摊薄等真实合理因素。

公司在符合利润分配的条件下，原则上每年度进行利润分配。在有条件的情况下经股东大会审议通过，公司可以进行中期利润分配。

公司每年以现金方式分配的利润应不低于当年实现的可分配利润的 10%，最近三年以现金方式累计分配的利润不少于最近三年实现的年均可分配利润的 30%。

（三）公司现金分红的具体条件

公司当年度或半年度实现盈利，且可分配利润（即公司弥补亏损、提取公积金后所余的税后利润）为正值；

审计机构对公司该年度财务报告或半年度财务报告出具标准无保留意见；

公司未来 12 个月内无重大投资计划或重大现金支出等事项发生（募集资金项目除外）。重大投资计划或重大现金支出指公司未来 12 个月内拟对外投资、收购资产或购买设备累计支出达到或超过公司最近一期经审计总资产的 30%。

公司董事会应当综合考虑所处行业特点、发展阶段、自身经营模式、盈利水平以及是否有重大资金支出安排等因素，区分下列情形，并按照公司章程规定的程序，提出差异化的现金分红政策：

1、公司发展阶段属成熟期且无重大资金支出安排的，进行利润分配时，现金分红在本次利润分配中所占比例最低应达到 80%；

2、公司发展阶段属成熟期且有重大资金支出安排的，进行利润分配时，现金分红在本次利润分配中所占比例最低应达到 40%；

3、公司发展阶段属成长期且有重大资金支出安排的，进行利润分配时，现金分红在本次利润分配中所占比例最低应达到 20%。

公司发展阶段不易区分但有重大资金支出安排的，可以按照前项规定处理。公司在实际分红时具体所处阶段，由公司董事会根据具体情形确定。

4、未分配利润的使用原则公司未分配利润的使用应结合公司经营情况，可以留做公司发展之用，也可以在满足公司正常经营和可持续发展的前提下，进行现金或股票分红。

5、利润分配的决策、变更机制和程序

利润分配预案由董事会根据本章程的规定，结合公司盈利情况、现金及投资需求提出，独立董事对分配预案发表独立意见。

分配预案经董事会审议通过后提交股东大会审议，分红条款提交股东大会审议时，采取网络投票方式。公司应听取股东对公司分红的意见与建议，并接受股东监督。公司应尽可能通过电话、传真、邮件等多种渠道与股东特别是中小股东进行沟通和交流。董事会、独立董事可以向上市公司股东征集其在股东大会上的投票权，但不得采用有偿或变相有偿的方式进行征集。独立董事行使上述职权应当取得全体独立董事的 1/2 以上同意。

如公司董事会做出不实施利润分配或实施利润分配的方案中不含现金决定的，应就其作出不实施利润分配或实施利润分配的方案中不含现金分配方式的理由，在定期报告中予以披露，公司独立董事应对此发表独立意见。

公司的利润分配政策不得随意变更。若公司生产经营、重大投资规划和长期发展的需要，或者外部经营环境发生重大变化，确需调整利润分配政策，应以保护股东权益为出发点，征求独立董事、监事和投资者的意见；调整后的利润分配政策不得违反中国证监会和证券交易所的有关规定，调整方案由独立董事发表独立意见，经董事会审议通过后提交股东大会审议，并经出席股东大会的股东所持表决权的 2/3 以上通过。

二、公司 2023 年度的利润分配方案

经天健会计师事务所（特殊普通合伙）审计，截至 2023 年 12 月 31 日，浙江华生科技股份有限公司（以下简称“公司”）期末可供分配利润为人民币 313,999,180.13 元，2023 年度实现归属于上市公司股东的净利润 27,780,500.33 元。鉴于公司目前的经营与财务状况，结合自身战略发展规划，公司在保证正常经营和持续发展的前提下，经董事会决议，公司 2023 年年度拟以实施权益分派股权登记日登记的总股本为基数分配利润。本次利润分配方案如下：

公司拟向全体股东每 10 股派发现金红利 0.8 元（含税），不送红股。截至 2023 年 12 月 31 日，公司总股本 169,000,000 股，以此计算合计拟派发现金红利 13,520,000 元（含税）。本年度公司现金分红比例为 48.67%。剩余未分配利润结转以后年度。

如在本公告披露之日起至实施权益分派股权登记日期间，因回购股份、股权激励授予股份回购注销、重大资产重组股份回购注销等致使公司总股本发生变动的，公司拟维持每股分配比例不变，相应调整利润分配总额。如后续总股本发生变化，将另行公告具体调整情况。

本次利润分配方案符合《公司法》《关于进一步落实上市公司现金分红有关事项的通知》《上市公司监管指引第 3 号——上市公司现金分红》及《公司章程》等相关规定，符合公司确定的利润分配政策、利润分配计划、股东长期回报规划以及首次公开发行上市前作出的相关承诺，符合公司的发展规划，具备合法性、合规性、合理性。

本次利润分配方案尚需提交公司 2023 年年度股东大会审议。

(二) 现金分红政策的专项说明

适用 不适用

是否符合公司章程的规定或股东大会决议的要求	<input checked="" type="checkbox"/> 是 <input type="checkbox"/> 否
分红标准和比例是否明确和清晰	<input checked="" type="checkbox"/> 是 <input type="checkbox"/> 否
相关的决策程序和机制是否完备	<input checked="" type="checkbox"/> 是 <input type="checkbox"/> 否
独立董事是否履职尽责并发挥了应有的作用	<input checked="" type="checkbox"/> 是 <input type="checkbox"/> 否
中小股东是否有充分表达意见和诉求的机会，其合法权益是否得到了充分保护	<input checked="" type="checkbox"/> 是 <input type="checkbox"/> 否

(三) 报告期内盈利且母公司可供股东分配利润为正，但未提出现金利润分配方案预案的，公司应当详细披露原因以及未分配利润的用途和使用计划

适用 不适用

(四) 本报告期利润分配及资本公积金转增股本预案

√适用 □不适用

单位:元 币种:人民币

每 10 股送红股数 (股)	-
每 10 股派息数 (元) (含税)	0.8
每 10 股转增数 (股)	-
现金分红金额 (含税)	13,520,000
分红年度合并报表中归属于上市公司普通股股东的净利润	27,780,500.33
占合并报表中归属于上市公司普通股股东的净利润的比率 (%)	48.67
以现金方式回购股份计入现金分红的金额	-
合计分红金额 (含税)	13,520,000
合计分红金额占合并报表中归属于上市公司普通股股东的净利润的比率 (%)	48.67

十一、 公司股权激励计划、员工持股计划或其他员工激励措施的情况及其影响**(一) 相关激励事项已在临时公告披露且后续实施无进展或变化的**

□适用 √不适用

(二) 临时公告未披露或有后续进展的激励情况

股权激励情况

□适用 √不适用

其他说明

□适用 √不适用

员工持股计划情况

□适用 √不适用

其他激励措施

□适用 √不适用

(三) 董事、高级管理人员报告期内被授予的股权激励情况

□适用 √不适用

(四) 报告期内对高级管理人员的考评机制, 以及激励机制的建立、实施情况

□适用 √不适用

十二、 报告期内的内部控制制度建设及实施情况

√适用 □不适用

公司根据《公司法》《证券法》《上市公司治理准则》等有关法律法规及《公司章程》的规定, 结合公司实际情况建立了适应公司发展需求的组织架构, 制订了包括《股东大会议事规则》

《董事会议事规则》《监事会议事规则》《董事会审计委员会工作细则》《董事会提名委员会工作细则》《董事会薪酬与考核委员会工作细则》《董事会战略委员会工作细则》《总经理工作细则》《董事会秘书工作制度》《独立董事工作制度》《内部审计制度》《对外担保管理制度》《关联交易管理办法》《对外投资和融资决策管理制度》《内幕信息知情人管理制度》《内幕信息保密制度》《投资者关系管理制度》及《信息披露管理办法》等一系列规章制度。

公司通过制定和执行各项内部控制制度，确保公司“三会”能够有效运作，高管人员的职责能够充分发挥，实现了公司决策程序和议事程序民主化、透明化，公司内部监督和反馈系统已基本健全且有效。根据不相容职务必须分离的内部控制原则，公司在经营业务的各个环节均制定了详尽的岗位职责分工，使公司能够做到资产保管与会计相分离；经营责任与会计责任相分离；授权与执行、保管、审查、记录相分离。对于公司重大投资、关联交易、对外担保、募集资金使用等重大事项，按金额及权限分别由总经理、董事会审批或经股东大会批准，有效地控制了经营业务活动风险。

未来，公司将继续根据自身发展需求，对各项内部控制制度进行梳理、修订、完善，进一步加强公司内控体系建设，合理防范各类经营风险，不断提升公司内部控制建设水平，以确保公司持续、稳定发展，保障公司及股东的合法权益。

报告期内内部控制存在重大缺陷情况的说明

适用 不适用

十三、 报告期内对子公司的管理控制情况

适用 不适用

十四、 内部控制审计报告的相关情况说明

适用 不适用

天健会计师事务所（特殊普通合伙）为公司出具了标准无保留意见的内部控制审计报告，具体内容详见公司同日披露的《2023 年度内部控制审计报告》。

是否披露内部控制审计报告：是

内部控制审计报告意见类型：标准的无保留意见

十五、 上市公司治理专项行动自查问题整改情况

无

十六、 其他

适用 不适用

第五节 环境与社会责任

一、环境信息情况

是否建立环境保护相关机制	是
报告期内投入环保资金（单位：万元）	56.44

(一) 属于环境保护部门公布的重点排污单位的公司及其主要子公司的环保情况说明

适用 不适用

(二) 重点排污单位之外的公司环保情况说明

适用 不适用

1. 因环境问题受到行政处罚的情况

适用 不适用

2. 参照重点排污单位披露其他环境信息

适用 不适用

公司所处行业为产业用纺织品行业，不属于重点排污单位。

公司十分重视环境保护工作，严格遵守国家有关的环境保护法律法规。公司制定了环境保护管理制度、危险废物管理制度、固体废弃物管理程序、废水废气噪音和土地污染控制程序等相关制度，保护生产区域、办公和生活区域的环境卫生，持续追求节能降耗、环保经营。

公司建有冷却塔、高压静电、布袋除尘、水喷淋塔等工艺废气治理设施，日常注重设备设施的维护与保养，保证污染物治理设施高效稳定运转，达标排放。

公司设有危险废物仓库，对危废规范储存并有专人负责台账记录，并与具有危废处置资质的单位签订了危废处置协议，合法处置。

公司持有环保部门核发的《排污许可证》，且在有效期内。

公司已编制突发环境事件应急预案，并定期进行环保事故应急演练。

公司根据生态环境局要求编写环境自行监测方案，并每年委托第三方机构进行污染物排放检测，检测结果均符合排放标准。

3. 未披露其他环境信息的原因

适用 不适用

(三) 有利于保护生态、防治污染、履行环境责任的相关信息

适用 不适用

公司严格遵守环保相关法律法规，积极履行环境环保责任。持续开展节能减排工作，减少“三废”产生，废物排放符合国家标准，危险废物合规处置，并且优化了生产工艺，从源头上减少污染物排放。

(四) 在报告期内为减少其碳排放所采取的措施及效果

是否采取减碳措施	否
减少排放二氧化碳当量（单位：吨）	不适用
减碳措施类型（如使用清洁能源发电、	不适用

在生产过程中使用减碳技术、研发生产 助于减碳的新产品等)	
---------------------------------	--

具体说明

适用 不适用

二、社会责任工作情况

(一) 是否单独披露社会责任报告、可持续发展报告或 ESG 报告

适用 不适用

(二) 社会责任工作具体情况

适用 不适用

具体说明

适用 不适用

三、巩固拓展脱贫攻坚成果、乡村振兴等工作具体情况

适用 不适用

具体说明

适用 不适用

第六节 重要事项

一、承诺事项履行情况

(一) 公司实际控制人、股东、关联方、收购人以及公司等承诺相关方在报告期内或持续到报告期内的承诺事项

√适用 □不适用

承诺背景	承诺类型	承诺方	承诺内容	承诺时间	是否有履行期限	承诺期限	是否及时严格履行	如未能及时履行应说明未完成履行的具体原因	如未能及时履行应说明下一步计划
与股 改相 关的 承 诺	股份限售	蒋生华、王明珍、蒋瑜慧	注(1)	2019年3月11日	是	上市后36个月	是	不适用	不适用
	股份限售	华生投资	注(2)	2019年3月11日	是	上市后36个月	是	不适用	不适用
	股份限售	华册投资	注(3)	2019年3月11日	否	上市后12个月	是	不适用	不适用
	股份限售	王明芬	注(4)	2019年3月11日	是	上市后36个月	是	不适用	不适用
	解决同业竞争	控股股东、实际控制人	注(5)	2019年3月15日	否	长期有效	是	不适用	不适用
	解决关联交易	控股股东、实际控制人	注(6)	2019年3月5日	否	长期有效	是	不适用	不适用
	其他	公司及控股股东、实际控制人、董事和高级管理人员	注(7)	2019年3月11日	是	上市后36个月	是	不适用	不适用
	其他	公司及控股股东、实际控制人、董事、监事、高级管理人员、中介机构	注(8)	2019年5月15日	否	长期有效	是	不适用	不适用
	其他	董事、高级管理人员、控股股东、实际控制人	注(9)	2019年3月11日	否	长期有效	是	不适用	不适用
	其他	公司及控股股东、实际控制人、董事、监事、高级管理人员	注(10)	2019年3月11日	否	长期有效	是	不适用	不适用

注(1)：

公司控股股东、实际控制人（公司控股股东、实际控制人为蒋瑜慧、蒋生华、王明珍）承诺：

1、自发行人股票上市之日起36个月内，不转让或者委托他人管理本人已直接和间接持有的发行人首次公开发行股票前已发行的股份，也不由发行人回购该部分股份。

2、在本人担任发行人董事/高级管理人员（如有）期间，每年转让的股份不超过本人直接和间接持有发行人股份总数的 25%，并且在卖出后 6 个月内不再买入发行人的股份，买入后 6 个月内不再卖出发行人股份；离职后半年内，本人不转让直接或间接持有的发行人股份。

3、发行人上市后 6 个月内如发行人股票连续 20 个交易日的收盘价均低于发行价，或者上市后 6 个月期末收盘价低于发行价，本人持有发行人股票的锁定期限自动延长至少 6 个月。

4、上述股份锁定承诺期限届满前，本人无减持发行人股份的意向；上述股份锁定承诺期限届满后，本人将根据商业投资原则，在严格遵守中国证监会、证券交易所相关规则的前提下，确定后续持股计划；拟减持发行人股份的，将提前 3 个交易日通知发行人并予以公告，并按照《公司法》、《证券法》、中国证监会及证券交易所相关规定办理。

5、本人作为发行人控股股东/实际控制人期间，如本人计划通过证券交易所集中竞价交易减持本人持有的发行人股份，本人将在首次卖出的 15 个交易日前预先披露减持计划。减持计划的内容包括但不限于：拟减持股份的数量、来源、减持时间、方式、价格区间、减持原因。本人在三个月内通过证券交易所集中竞价交易减持股份的总数，不超过发行人股份总数的 1%。如本人通过协议转让方式减持持有的发行人股份并导致本人不再具有发行人控股股东/实际控制人身份的，本人承诺在相应情形发生后的 6 个月内继续遵守本条承诺。

6、上述股份锁定承诺期限届满后，本人将向发行人申报持有的发行人股份及其变动情况。

7、本人所持有的发行人股份被质押或因执行股权质押协议导致本公司所持有的发行人股份被出售的，本人承诺将在相应事实发生之日起 2 日内通知发行人并予以公告。

8、本人持有的发行人股份在锁定期满后两年内减持的，减持价格不低于发行价。如遇除权除息事项，上述发行价应作相应调整。

9、具有下列情形之一的，本人承诺不减持持有的发行人股份：（1）发行人或者本人因涉嫌证券期货违法犯罪，在被中国证监会立案调查或者被司法机关立案侦查期间，以及在行政处罚决定、刑事判决作出之后未满六个月的。（2）本公司因违反证券交易所自律规则，被证券交易所公开谴责未满三个月的。（3）中国证监会规定的其他不得减持情形。若本人未履行上述承诺，本人将在符合法律、法规及规范性文件规定的情况下 10 个交易日内回购违规卖出的股票，且自回购完成之日起自动延长持有全部股份的锁定期 3 个月。如果本人因未履行上述承诺事项而获得收入的，所得的收入归发行人所有，本人将在获得收入的 5 日内将前述收入支付至发行人指定账户；如果因本人未履行上述承诺事项给发行人或者其他投资者造成损失的，本人将向发行人或者其他投资者依法承担赔偿责任。

注（2）：

公司持股 5%以上股东华生投资承诺：

1、自发行人股票上市之日起 36 个月内，不转让或者委托他人管理本单位已直接和间接持有的发行人首次公开发行股票前已发行的股份，也不由发行人回购该部分股份。

2、发行人上市后 6 个月内如发行人股票连续 20 个交易日的收盘价均低于发行价，或者上市后 6 个月期末收盘价低于发行价，本单位持有发行人股票的锁定期限自动延长至少 6 个月。

3、上述股份锁定承诺期限届满前，本单位无减持发行人股份的意向；上述股份锁定承诺期限届满后，本单位将根据商业投资原则，在严格遵守中国证监会、证券交易所相关规则的前提下，确定后续持股计划；拟减持发行人股份的，将提前 3 个交易日通知发行人并予以公告，并按照《公司法》、《证券法》、中国证监会及证券交易所相关规定办理。

4、本单位作为持有发行人 5%以上股份股东期间，如本单位计划通过证券交易所集中竞价交易减持本单位持有的发行人股份，本单位将在首次卖出的 15 个交易日前预先披露减持计划。减持计划的内容包括但不限于：拟减持股份的数量、来源、减持时间、方式、价格区间、减持原因。本单位在三个月内通过证券交易所集中竞价交易减持股份的总数，不超过发行人股份总数的 1%。如本单位通过协议转让方式减持持有的发行人股份并导致本单位不再持有发行人 5%以上股份的，本单位承诺在相应情形发生后的 6 个月内继续遵守本条承诺。

5、上述股份锁定承诺期限届满后，本单位将向发行人申报持有的发行人股份及其变动情况。

6、本单位所持有的发行人股份被质押或因执行股权质押协议导致本公司所持有的发行人股份被出售的，本单位承诺将在相应事实发生之日起 2 日内通知发行人并予以公告。

7、本单位持有的发行人股份在锁定期满后两年内减持的，减持价格不低于发行价。如遇除权除息事项，上述发行价应作相应调整。

8、具有下列情形之一的，本单位承诺不减持持有的发行人股份：（1）发行人或者本单位因涉嫌证券期货违法犯罪，在被中国证监会立案调查或者被司法机关立案侦查期间，以及在行政处罚决定、刑事判决作出之后未满六个月的。（2）本公司因违反证券交易所自律规则，被证券交易所公开谴责未满三个月的。（3）中国证监会规定的其他不得减持情形。若本单位未履行上述承诺，本单位将在符合法律、法规及规范性文件规定的情况下 10 个工作日内回购违规卖出的股票，且自回购完成之日起自动延长持有全部股份的锁定期 3 个月。如果本单位因未履行上述承诺事项而获得收入的，所得的收入

归发行人所有，本单位将在获得收入的 5 日内将前述收入支付至发行人指定账户；如果因本单位未履行上述承诺事项给发行人或者其他投资者造成损失的，本单位将向发行人或者其他投资者依法承担赔偿责任。

注（3）：

公司股东华册投资承诺：

1、自发行人股票上市之日起 12 个月内，不转让或者委托他人管理本单位已直接和间接持有的发行人首次公开发行股票前已发行的股份，也不由发行人回购该部分股份。

2、发行人上市后 6 个月内如发行人股票连续 20 个交易日的收盘价均低于发行价，或者上市后 6 个月期末收盘价低于发行价，本单位持有发行人股票的锁定期限自动延长至少 6 个月。

3、上述股份锁定承诺期限届满前，本单位无减持发行人股份的意向；上述股份锁定承诺期限届满后，本单位将根据商业投资原则，在严格遵守中国证监会、证券交易所相关规则的前提下，确定后续持股计划；拟减持发行人股份的，将提前 3 个交易日通知发行人并予以公告，并按照《公司法》、《证券法》、中国证监会及证券交易所相关规定办理。

4、本单位作为持有发行人 5%以上股份股东期间，如本单位计划通过证券交易所集中竞价交易减持本单位持有的发行人股份，本单位将在首次卖出的 15 个交易日前预先披露减持计划。减持计划的内容包括但不限于：拟减持股份的数量、来源、减持时间、方式、价格区间、减持原因。本单位在三个月内通过证券交易所集中竞价交易减持股份的总数，不超过发行人股份总数的 1%。如本单位通过协议转让方式减持持有的发行人股份并导致本单位不再持有发行人 5%以上股份的，本单位承诺在相应情形发生后的 6 个月内继续遵守本条承诺。

5、上述股份锁定承诺期限届满后，本单位将向发行人申报持有的发行人股份及其变动情况。

6、本单位所持有的发行人股份被质押或因执行股权质押协议导致本公司所持有的发行人股份被出售的，本单位承诺将在相应事实发生之日起 2 日内通知发行人并予以公告。

7、本单位持有的发行人股份在锁定期满后两年内减持的，减持价格不低于发行价。如遇除权除息事项，上述发行价应作相应调整。

8、具有下列情形之一的，本单位承诺不减持持有的发行人股份：（1）发行人或者本单位因涉嫌证券期货违法犯罪，在被中国证监会立案调查或者被司法机关立案侦查期间，以及在行政处罚决定、刑事判决作出之后未满六个月的。（2）本公司因违反证券交易所自律规则，被证券交易所公开谴责未

满三个月的。（3）中国证监会规定的其他不得减持情形。若本单位未履行上述承诺，本单位将在符合法律、法规及规范性文件规定的情况下 10 个交易日内回购违规卖出的股票，且自回购完成之日起自动延长持有全部股份的锁定期 3 个月。如果本单位因未履行上述承诺事项而获得收入的，所得的收入归发行人所有，本单位将在获得收入的 5 日内将前述收入支付至发行人指定账户；如果因本单位未履行上述承诺事项给发行人或者其他投资者造成损失的，本单位将向发行人或者其他投资者依法承担赔偿责任。

注（4）：

公司股东王明芬承诺：

自发行人股票上市之日起 36 个月内，不转让或者委托他人管理本人已直接和间接持有的发行人首次公开发行股票前已发行的股份，也不由发行人回购该部分股份。

注（5）：

公司控股股东、实际控制人签署了《避免同业竞争的承诺函》，承诺如下：

- 1、本人郑重声明，截至本承诺函签署日，本人及本人控制的其他企业（不含发行人，下同）未从事与发行人主营业务构成实质竞争的业务。
- 2、本人将不以直接或间接的方式从事与发行人经营业务构成潜在的直接或间接竞争的业务；保证将采取合法及有效的措施，促使本人控制的其他企业不从事与发行人经营运作相竞争的任何业务。
- 3、如发行人进一步拓展其业务范围，本人及本人控制的其他企业将不与发行人拓展后的业务相竞争；可能与发行人拓展后的业务产生竞争的，本人及本人控制的其他企业将按照如下方式退出与发行人的竞争：A、停止与发行人构成竞争或可能构成竞争的业务；B、将相竞争的业务纳入到发行人来经营；C、将相竞争的业务转让给无关联的第三方。
- 4、如本人及本人控制的其他企业有任何商业机会可从事任何可能与发行人的经营运作构成竞争的活动，则立即将上述商业机会通知发行人，在通知中所指定的合理期间内，发行人作出愿意利用该商业机会的肯定答复的，则尽力将该商业机会给予发行人。
- 5、如违反以上承诺，本人愿意承担由此产生的全部责任，充分赔偿或补偿由此给发行人造成的所有直接或间接损失。
- 6、本承诺函在本人作为发行人控股股东/实际控制人期间内持续有效且不可变更或撤销；在本人担任发行人董事/监事/高级管理人员（如有）期间及辞去职务后六个月内持续有效且不可变更或撤销。

注（6）：

公司控股股东、实际控制人签署了《减少和规范关联交易的承诺函》，承诺如下：

1、本人将充分尊重发行人的独立法人地位，保障发行人独立经营、自主决策，确保发行人的业务独立、资产完整、人员独立、财务独立，以避免、减少不必要的关联交易；

2、本人及本人控制的其他企业承诺不以借款、代偿债务、代垫款项或者其他方式占用发行人资金，也不要求发行人为本人及本人控制的其他企业进行违规担保；

3、如果发行人在今后的经营活动中必须与本人或本人控制的其他企业发生不可避免的关联交易，本人将促使此等交易严格按照国家有关法律法规、公司章程和公司的有关规定履行相关程序，并保证遵循市场交易的公开、公平、公允原则及正常的商业条款进行交易，本人及本人控制的其他企业将不会要求或接受发行人给予比在任何一项市场公平交易中第三者更优惠的条件，保证不通过关联交易损害发行人及发行人股东的合法权益；

4、严格遵守有关关联交易的信息披露规则。

注（7）：

为稳定公司上市后三年内的公司股价，公司及控股股东、实际控制人、董事和高级管理人员制定了稳定公司股价的预案，并出具了相关承诺：

（一）启动稳定股价措施的条件本公司股票自挂牌上市之日起三年内，一旦出现连续 20 个交易日本公司股票收盘价均低于本公司最近一期经审计的每股净资产（最近一期审计基准日后，因派发现金红利、送股、资本公积金转增股本、增发等情况导致公司净资产或股份总数出现变化的，每股净资产相应进行调整），则在符合相关法律法规且公司股份分布符合上市条件的前提下，本公司应当启动稳定股价措施。

（二）稳定股价措施的实施程序及稳定股价预案的执行本公司稳定股价措施有以下三种：

1、本公司回购股份；

2、本公司的控股股东、实际控制人增持本公司股份；

3、本公司董事、高级管理人员增持本公司股份。以上措施在执行过程中按 1、2、3 的顺序先后实施，稳定股价措施每年实施一次。

具体措施及实施条件如下：

1、本公司回购股份本公司将依据法律、法规及公司章程的规定，在启动稳定股价措施的条件成就之日起 15 日内召开董事会讨论稳定股价方案，并于 30 日内召开股东大会审议。具体实施方案发行人将在股价稳定措施的启动条件成就时依法召开董事会、股东大会做出股份回购决议后公告，并于股东大会召开后 60 日内实施。公司董事会对回购股份作出决议，公司董事承诺就该等回购事宜在董事会中投赞成票。公司股东大会对回购股份做出决议，该决议须经出席会议的股东所持表决权的三分之二以上通过，公司控股股东、实际控制人承诺就该等回购事宜在股东大会中投赞成票。在股东大会审议通过股份回购方案后，本公司将依法通知债权人，并向证券监督管理部门、证券交易所等主管部门报送相关材料，办理审批或备案手续。本公司回购股份稳定股价执行还应遵循以下原则和条件：

（1）本公司回购股份不会导致本公司的股权分布不符合上市条件。

（2）本公司回购股份的资金为自有资金，回购股份的方式为集中竞价交易方式、要约方式或证券监督管理部门认可的其他方式。

（3）公司回购股份的价格不高于公司上一会计年度经审计的每股净资产；

（4）用于回购股份的资金金额不低于上一个会计年度经审计的归属于母公司股东净利润的 5%，不超过上一会计年度经审计的归属于母公司股东净利润的 30%。

2、控股股东、实际控制人增持公司股份当触发前述股价稳定措施的启动条件时，且在公司回购股份实施后，股票连续 20 个交易日的收盘价仍低于公司上一会计年度经审计的每股净资产时，或无法实施股份回购时，公司控股股东、实际控制人应在符合《上市公司收购管理办法》、《上海证券交易所股票上市规则》等法律法规的条件和要求且不会导致公司股权分布不符合上市条件的前提下，对公司股票进行增持。控股股东、实际控制人为稳定公司股价之目的增持本公司股份的，应当在符合相关规定的前提下，遵循以下原则和条件：

（1）通过证券交易所以集中竞价的交易方式增持本公司社会公众股份。

（2）增持股份的价格不高于公司上一会计年度经审计的每股净资产；

（3）用于增持本公司股份的资金金额不低于上一会计年度从公司所获得现金分红金额的 5%，不超过上一会计年度从公司所获得现金分红金额的 20%。

3、公司董事（不含独立董事）、高级管理人员增持公司股份当触发前述股价稳定措施的启动条件时，且在公司回购股份实施后，股票连续 20 个交易日的收盘价仍低于公司上一会计年度经审计的每股净资产时，或无法实施公司股份回购时，或公司控股股东、实际控制人增持公司股份后股票连续 20 个交易日的收盘价仍低于公司上一会计年度经审计的每股净资产时，在公司领薪的公司董事（不含独立董事）、高级管理人员应在符合《上市公司收购

管理办法》、《上海证券交易所股票上市规则》及《上市公司董事、监事和高级管理人员所持发行人股份及其变动管理规则》等法律法规的条件和要求且不会导致公司股权分布不符合上市条件的前提下，对公司股票进行增持。公司董事、高级管理人员为稳定公司股价之目的增持本公司股份的，应当在符合相关规定的前提下，遵循以下原则和条件：

（1）通过证券交易所以集中竞价的交易方式增持本公司社会公众股份。

（2）增持股份的价格不高于公司上一会计年度经审计的每股净资产；

（3）用于增持本公司股份的资金金额不低于上一会计年度从公司所获得的税后薪酬总额的 5%，不超过上一会计年度从公司所获得的税后薪酬总额的 20%。若公司新聘任董事（不包括独立董事）、高级管理人员的，公司将要求该等新聘任的董事、高级管理人员履行公司上市时董事、高级管理人员已作出的相应承诺。

（三）稳定股价措施的终止情形在稳定股价的具体措施实施前，如公司股价已经不满足上述启动稳定股价措施的条件，可不再实施该措施。在稳定股价措施实施期间，出现下列任一情形的，视为本次稳定股价措施实施完毕，已公告的稳定股价方案终止执行：

- 1、公司股票连续 3 个交易日收盘价均高于最近一期经审计的每股净资产；
- 2、继续回购或增持公司股份将导致公司股权分布不符合上市条件或触发相关方履行要约收购义务；
- 3、相关回购或增持资金使用完毕时。

（四）未能履行预案要求的约束措施公司未按本预案启动回购或未按预案执行的，应及时、充分披露其未能履行、无法履行或无法按期履行的具体原因，同时提请股东大会以单次不低于上一会计年度经审计的归属母公司股东净利润的 5%、单一会计年度合计不超过上一会计年度经审计的归属于母公司股东净利润的 30%的标准向全体股东实施现金分红。公司控股股东及实际控制人未按本预案启动增持或未按预案执行的，公司可扣留该会计年度控股股东、实际控制人的分红，直至其履行相应的稳定股价义务或公司股价已不满足启动稳定股价措施条件的。公司董事（不含独立董事）、高级管理人员未按本预案启动增持或未按该预案执行的，公司该会计年度将暂停支付相关董事和高级管理人员的全部工资、奖金、津贴和股东分红（如有），直至其履行相应的稳定股价义务或公司股价已不满足启动稳定股价措施条件的。

注（8）：

发行人、控股股东、实际控制人、董事、监事、高级管理人员签署了《关于首次公开发行招股说明书不存在虚假记载、误导性陈述或者重大遗漏的承诺函》，发行人中介机构出具相关承诺，就信息披露真实性、准确性、完整性及相关赔偿责任承诺如下：

（一）华生科技承诺

1、本公司《招股说明书》不存在虚假记载、误导性陈述或者重大遗漏，并对其真实性、准确性和完整性承担个别和连带的法律责任。

2、如本公司《招股说明书》有虚假记载、误导性陈述或者重大遗漏，对判断本公司是否符合法律规定的发行条件构成重大、实质影响的，公司将在中国证监会认定有关违法事实的当日进行公告，并在 5 个交易日内根据相关法律、法规及《公司章程》的规定召开董事会并发出召开临时股东大会的通知，审议具体回购方案；在股东大会审议通过回购公司股票的方案后，公司将依法通知债权人，并向中国证监会、证券交易所等主管部门报送相关材料，办理审批或备案手续，然后启动并实施股份回购程序。回购价格以本公司股票发行价格和有关违法事实被中国证监会认定之日前二十个交易日本公司股票交易均价的孰高者确定。本公司上市后发生除权除息事项的，上述发行价格及回购股份数量应做相应调整。

3、如本公司《招股说明书》有虚假记载、误导性陈述或者重大遗漏，致使投资者在证券交易中遭受损失的，将依法赔偿投资者损失。

4、公司未能履行上述承诺时，应及时、充分披露其未能履行、无法履行或无法按期履行的具体原因；提出补充承诺或替代承诺，以尽可能保护公司及其投资者的权益；将上述补充承诺或替代承诺提交公司股东大会审议；公司违反承诺给投资者造成损失的，将依法对投资者进行赔偿。

（二）控股股东蒋瑜慧承诺

1、发行人《招股说明书》不存在虚假记载、误导性陈述或重大遗漏，并对其真实性、准确性和完整性承担个别和连带法律责任。

2、如发行人《招股说明书》有虚假记载、误导性陈述或者重大遗漏，对判断发行人是否符合法律规定的发行条件构成重大、实质影响的，本人将在中国证监会对上述事项作出有法律效力的认定后 60 日内启动依法购回发行人首次公开发行股票时发行人所公开发售股份的工作，督促发行人依法回购首次公开发行的全部新股，并在前述期限内启动依法购回本人已转让的原限售股份工作。购回价格以发行人股票发行价格和有关违法事实被中国证监会认定之日前三十个交易日发行人股票交易均价的孰高者确定。如遇除权除息事项，上述发行价格及购回股份数量应作相应调整。

3、如发行人《招股说明书》有虚假记载、误导性陈述或者重大遗漏，致使投资者在证券交易中遭受损失的，本人将依法赔偿投资者损失。

4、若本人违反上述承诺，在违反上述承诺发生之日起 5 个工作日内，暂停在发行人处获得股东分红，同时本人持有的发行人股份将不得转让，直至本人按上述承诺采取相应的购回或赔偿措施并实施完毕时为止。

（三）实际控制人蒋瑜慧、蒋生华、王明珍承诺

1、如发行人《招股说明书》有虚假记载、误导性陈述或者重大遗漏，致使投资者在证券交易中遭受损失的，本人将依法赔偿投资者损失。

2、若本人违反上述承诺，在违反上述承诺发生之日起 5 个工作日内，暂停在发行人处获得股东分红，同时本人直接或间接持有的发行人股份将不得转让，直至相关承诺履行完毕。

（四）发行人全体董事、监事及高级管理人员相关承诺

1、如发行人《招股说明书》有虚假记载、误导性陈述或者重大遗漏，致使投资者在证券交易中遭受损失的，本人将依法赔偿投资者损失。

2、本人未能履行上述承诺时，应书面说明具体原因并通过发行人予以公告，并不得向公司领取全部工资、奖金、津贴和股东分红（如有），同时直接或间接持有公司股份的锁定期限相应延长（如有），直至相关承诺履行完毕。

（五）发行人中介机构相关承诺

1、保荐机构、主承销商国泰君安承诺

若因国泰君安为发行人首次公开发行股票并上市制作、出具的文件有虚假记载、误导性陈述或者重大遗漏，给投资者造成损失的，将先行赔偿投资者损失。

2、发行人律师天册律师承诺

天册律师为发行人本次发行制作、出具的文件不存在虚假记载、误导性陈述或者重大遗漏的情形。若因天册律师为发行人本次发行制作、出具的文件有虚假记载、误导性陈述或者重大遗漏，给投资者造成损失的，在该等违法事实经依法认定后，将依法赔偿投资者损失。

3、会计师事务所天健会计师承诺

若天健会计师为发行人首次公开发行股票并上市制作、出具的文件有虚假记载、误导性陈述或者重大遗漏，给投资者造成损失的，将依法赔偿投资者损失，如能证明本所没有过错的除外。

4、评估机构坤元评估承诺

如因坤元评估及签字评估师为发行人首次公开发行制作、出具的文件有虚假记载、误导性陈述或者重大遗漏，给投资者造成损失的，在该等事项依法认定后，将依法赔偿投资者损失。

注（9）：

1、董事、高级管理人员承诺为切实优化投资回报、维护投资者特别是中小投资者的合法权益，公司全体董事、高级管理人员签署了《关于浙江华生科技股份有限公司首次公开发行股票摊薄即期回报填补措施的承诺函》，承诺内容如下：

（1）本人承诺不无偿或以不公平条件向其他单位或者个人输送利益，也不采用其他方式损害公司利益；

（2）本人承诺对本人的职务消费行为进行约束；

（3）本人承诺不动用公司资产从事与其履行职责无关的投资、消费活动；

（4）本人承诺由董事会或薪酬与考核委员会制定的薪酬制度与公司填补回报措施的执行情况相挂钩；

（5）如公司未来实施股权激励计划，本人承诺未来公布的公司股权激励方案的行权条件与公司填补回报措施的执行情况相挂钩；

（6）本人承诺切实履行公司制定的有关填补回报措施以及本人对此作出的任何有关填补回报措施的承诺，若本人违反该等承诺并给公司或者投资者造成损失的，本人愿意依法承担对公司或者投资者的补偿责任；

（7）自本承诺出具日至公司首次公开发行股票上市前，若中国证监会作出关于填补回报措施及其承诺的其他新的监管规定的，且本人上述承诺不能满足中国证监会该等规定时，本人承诺届时将按照中国证监会的最新规定出具补充承诺。作为回报填补措施相关责任主体之一，本人若违反上述承诺或拒不履行上述承诺，本人同意按照中国证监会和上海证券交易所等证券监管机构按照其制定或发布的有关规定、规则，对本人作出相关处罚或采取相关管理措施。

2、控股股东、实际控制人承诺公司控股股东蒋瑜慧、实际控制人蒋瑜慧、蒋生华、王明珍签署了《关于公司首次公开发行 A 股股票摊薄即期回报采取填补措施的承诺函》，承诺内容如下：

（1）作为公司的控股股东/实际控制人，不越权干预公司经营管理活动；

（2）作为公司的控股股东/实际控制人，不侵占公司利益。本人作为上述承诺的责任主体，如违反上述承诺，给公司及投资者造成损失的，将依法承担赔偿责任。

注（10）：

根据证监会《关于进一步推进新股发行体制改革的意见》的规定，发行人、控股股东、实际控制人、董事、监事、高级管理人员将严格履行其在公司首次公开发行股票并上市过程中所作出的全部公开承诺事项中的各项义务和责任，并签署了《关于未能履行承诺的约束措施的承诺》。

（一）发行人承诺若发行人未能完全履行承诺事项中的义务或责任，其将及时披露未履行相关承诺的情况和原因，并向股东和社会公众投资者道歉。发行人未能完全履行相关承诺给投资者造成损失的，将依法承担赔偿责任。

（二）发行人控股股东承诺若发行人控股股东未能完全履行承诺事项中的义务或责任，其将促使发行人及时披露未履行相关承诺的情况和原因，并向股东和社会公众投资者道歉。在完全履行该等承诺事项中的义务或责任前，控股股东不得减持所持的华生科技股份。控股股东未能完全履行相关承诺给发行人或投资者造成损失的，将依法承担赔偿责任。

（三）发行人实际控制人承诺若发行人实际控制人未能完全履行承诺事项中的义务或责任，其将促使发行人及时披露未履行相关承诺的情况和原因，并向股东和社会公众投资者道歉。在完全履行该等承诺事项中的义务或责任前，实际控制人不得减持所持的华生科技股份。实际控制人未能完全履行相关承诺给发行人或投资者造成损失的，将依法承担赔偿责任。

（四）发行人董事、监事、高级管理人员承诺若发行人董事、监事、高级管理人员未能完全履行承诺事项中的义务或责任，董事、监事、高级管理人员将促使发行人及时披露未履行相关承诺的情况和原因，并向股东和社会公众投资者道歉。在完全履行该等承诺事项中的义务或责任前，董事、监事、高级管理人员如持有华生科技股份，则其所持股份不得转让。董事、监事、高级管理人员未能完全履行相关承诺给发行人或投资者造成损失的，将依法承担赔偿责任。

(二) 公司资产或项目存在盈利预测，且报告期仍处在盈利预测期间，公司就资产或项目是否达到原盈利预测及其原因作出说明

已达到 未达到 不适用

(三) 业绩承诺的完成情况及其对商誉减值测试的影响

适用 不适用

二、报告期内控股股东及其他关联方非经营性占用资金情况

适用 不适用

三、违规担保情况

适用 不适用

四、公司董事会对会计师事务所“非标准意见审计报告”的说明

适用 不适用

五、公司对会计政策、会计估计变更或重大会计差错更正原因和影响的分析说明**(一) 公司对会计政策、会计估计变更原因及影响的分析说明**

适用 不适用

1. 公司自 2023 年 1 月 1 日起执行财政部颁布的《企业会计准则解释第 16 号》“关于单项交易产生的资产和负债相关的递延所得税不适用初始确认豁免的会计处理”规定，该项会计政策变更对公司财务报表无影响。

2. 公司自 2023 年起提前执行财政部颁布的《企业会计准则解释第 17 号》“关于售后租回交易的会计处理”规定，该项会计政策变更对公司财务报表无影响。

(二) 公司对重大会计差错更正原因及影响的分析说明

适用 不适用

(三) 与前任会计师事务所进行的沟通情况

适用 不适用

(四) 审批程序及其他说明

适用 不适用

六、聘任、解聘会计师事务所情况

单位：元 币种：人民币

	现聘任
境内会计师事务所名称	天健会计师事务所（特殊普通合伙）
境内会计师事务所报酬	600,000
境内会计师事务所审计年限	6 年
境内会计师事务所注册会计师姓名	周晨、费君
境内会计师事务所注册会计师审计服务的累计年限	费君 3 年、周晨 1 年

	名称	报酬
内部控制审计会计师事务所	天健会计师事务所（特殊普通合伙）	180,000
保荐人	国泰君安证券股份有限公司	0

聘任、解聘会计师事务所的情况说明

适用 不适用

公司 2022 年年度股东大会审议通过，续聘天健会计师事务所（特殊普通合伙）担任公司 2023 年度审计机构和内部控制审计机构。聘期 1 年，审计费用授权董事会根据其全年工作量情况协商确定。

审计期间改聘会计师事务所的情况说明

适用 不适用

审计费用较上一年度下降 20%以上（含 20%）的情况说明

适用 不适用

七、面临退市风险的情况**(一) 导致退市风险警示的原因**

适用 不适用

(二) 公司拟采取的应对措施

适用 不适用

(三) 面临终止上市的情况和原因

适用 不适用

八、破产重整相关事项

适用 不适用

九、重大诉讼、仲裁事项

本年度公司有重大诉讼、仲裁事项 本年度公司无重大诉讼、仲裁事项

十、上市公司及其董事、监事、高级管理人员、控股股东、实际控制人涉嫌违法违规、受到处罚及整改情况

适用 不适用

十一、报告期内公司及其控股股东、实际控制人诚信状况的说明

适用 不适用

十二、重大关联交易**(一) 与日常经营相关的关联交易****1、已在临时公告披露且后续实施无进展或变化的事项**

适用 不适用

2、已在临时公告披露，但有后续实施的进展或变化的事项

适用 不适用

3、临时公告未披露的事项

适用 不适用

(二) 资产或股权收购、出售发生的关联交易**1、已在临时公告披露且后续实施无进展或变化的事项**

适用 不适用

2、已在临时公告披露，但有后续实施的进展或变化的事项

适用 不适用

3、临时公告未披露的事项

适用 不适用

4、涉及业绩约定的，应当披露报告期内的业绩实现情况

适用 不适用

(三) 共同对外投资的重大关联交易**1、已在临时公告披露且后续实施无进展或变化的事项**

适用 不适用

2、已在临时公告披露，但有后续实施的进展或变化的事项

适用 不适用

3、临时公告未披露的事项

适用 不适用

(四) 关联债权债务往来**1、已在临时公告披露且后续实施无进展或变化的事项**

适用 不适用

2、已在临时公告披露，但有后续实施的进展或变化的事项

适用 不适用

3、临时公告未披露的事项

适用 不适用

(五) 公司与存在关联关系的财务公司、公司控股财务公司与关联方之间的金融业务

适用 不适用

(六) 其他

适用 不适用

十三、重大合同及其履行情况

(一) 托管、承包、租赁事项

1、 托管情况

适用 不适用

2、 承包情况

适用 不适用

3、 租赁情况

适用 不适用

(二) 担保情况

适用 不适用

(三) 委托他人进行现金资产管理的情况

1. 委托理财情况

(1) 委托理财总体情况

适用 不适用

其他情况

适用 不适用

(2) 单项委托理财情况

适用 不适用

其他情况

适用 不适用

(3) 委托理财减值准备

适用 不适用

2. 委托贷款情况

(1) 委托贷款总体情况

适用 不适用

其他情况

适用 不适用

(2) 单项委托贷款情况

□适用 √不适用

其他情况

□适用 √不适用

(3) 委托贷款减值准备

□适用 √不适用

3. 其他情况

□适用 √不适用

(四) 其他重大合同

□适用 √不适用

十四、募集资金使用进展说明

√适用 □不适用

(一) 募集资金整体使用情况

√适用 □不适用

单位：万元

募集资金来源	募集资金到位时间	募集资金总额	其中：超募资金金额	扣除发行费用后募集资金净额	募集资金承诺投资总额	调整后募集资金承诺投资总额 (1)	截至报告期末累计投入募集资金总额 (2)	截至报告期末累计投入进度 (%) (3) = (2) / (1)	本年度投入金额 (4)	本年度投入金额占比 (%) (5) = (4) / (1)	变更用途的募集资金总额
首次公开发行股票	2021.4.22	55,950.00	-	48,162.78	48,162.78	48,162.78	20,572.87	42.72	806.45	1.67	-

(二) 募投项目明细

√适用 □不适用

单位：万元

项目名称	项目性质	是否涉及变更投向	募集资金来源	募集资金到位时间	是否使用超募资金	项目募集资金承诺投资总额	调整后募集资金总额(1)	本年投入金额	截至报告期末累计投入募集资金总额(2)	截至报告期末累计投入进度(%) (3)=(2)/(1)	项目达到预定可使用状态日期	是否已结项	投入进度是否符合计划的进度	投入进度未达计划的具体原因	本年实现的效益	本项目已实现的效益或者研发成果	项目可行性是否发生重大变化,如是,请说明具体情况	节余金额
年产450万平方米拉丝基布建设项目	生产建设	否	首次公开发行股票	2021年4月22日	否	42,840.63	42,840.63	524.82	18,113.02	42.28	2024年12月	否	是		819.51	8,853.80	否	24,727.61
高性能产业用复合新材料技改项目	生产建设	否	首次公开发行股票	2021年4月22日	否	3,188.26	3,188.26	281.63	2,459.85	77.15	2023年12月	是	是		-	-	否	728.41
研发中心建设项目	生产建设	否	首次公开发行股票	2021年4月22日	否	2,133.89	2,133.89	-	-	-	2024年12月	否	是		-	-	否	2,133.89
合计						48,162.78	48,162.78	806.45	20,572.87	42.72					819.51	8,853.80		27,589.91

公司于2023年12月26日召开了第二届董事会第十九次会议、第二届监事会第十八次会议,会议审议通过了《关于部分募投项目结项并将节余募集资金永久补充流动资金的议案》,同意将首次公开发行股票募投项目“高性能产业用复合新材料技改项目”结项,并将该募投项目节余募集资金(含利

息等收入) 751.70 万元 (实际金额以资金转出当日专户余额为准) 永久补充流动资金。本次节余募集资金永久补充流动资金后, 公司按要求注销已结项项目募集资金专用账户, 募集资金专用账户注销后, 公司与保荐机构、开户银行签署的相关募集资金监管协议随之终止。具体详见公司于 2023 年 12 月 27 日在上交所官网披露的《关于部分募投项目结项并将节余募集资金永久补充流动资金的公告》(编号 2023-032)。

(三) 报告期内募投变更或终止情况

适用 不适用

(四) 报告期内募集资金使用的其他情况

1、 募集资金投资项目先期投入及置换情况

适用 不适用

2、 用闲置募集资金暂时补充流动资金情况

适用 不适用

3、 对闲置募集资金进行现金管理, 投资相关产品情况

适用 不适用

单位: 万元 币种: 人民币

董事会审议日期	募集资金用于现金管理的有效审议额度	起始日期	结束日期	报告期末现金管理余额	期间最高余额是否超出授权额度
2023 年 4 月 26 日	10,000	2023 年 4 月 26 日	2024 年 4 月 25 日	0	否

其他说明

无

4、 用超募资金永久补充流动资金或归还银行贷款情况

适用 不适用

5、 其他

适用 不适用

十五、其他对投资者作出价值判断和投资决策有重大影响的重大事项的说明

适用 不适用

第七节 股份变动及股东情况

一、股本变动情况

(一) 股份变动情况表

1、股份变动情况表

单位：股

	本次变动前		本次变动增减(+, -)					本次变动后	
	数量	比例 (%)	发行新股	送股	公积金转股	其他	小计	数量	比例 (%)
一、有限售条件股份	92,625,000	71.25	/	/	+27,787,500	/	+27,787,500	120,412,500	71.25
1、国家持股	/	/	/	/	/	/	/	/	/
2、国有法人持股	/	/	/	/	/	/	/	/	/
3、其他内资持股	92,625,000	71.25	/	/	+27,787,500	/	+27,787,500	120,412,500	71.25
其中：境内非国有法人持股	23,156,250	17.81	/	/	+6,946,875	/	+6,946,875	30,103,125	17.81
境内自然人持股	69,468,750	53.44	/	/	+20,840,625	/	+20,840,625	90,309,375	53.44
4、外资持股	/	/	/	/	/	/	/	/	/
其中：境外法人持股	/	/	/	/	/	/	/	/	/
境外自然人持股	/	/	/	/	/	/	/	/	/
二、无限售条件流通股份	37,375,000	28.75	/	/	+11,212,500	/	+11,212,500	48,587,500	28.75
1、人民币普通股	37,375,000	28.75	/	/	+11,212,500	/	+11,212,500	48,587,500	28.75
2、境内上市的外资股	/	/	/	/	/	/	/	/	/
3、境外上市的外资股	/	/	/	/	/	/	/	/	/
4、其他	/	/	/	/	/	/	/	/	/
三、股份总数	130,000,000	100.00	/	/	+39,000,000	/	+39,000,000	169,000,000	100.00

2、 股份变动情况说明

√适用 □不适用

公司于 2023 年 6 月 7 日完成了 2022 年年度权益分派实施方案，此次利润分配及转增股本以方案实施前的公司总股本 130,000,000 股为基数，每股派发现金红利 0.20 元（含税），以资本公积金向全体股东每股转增 0.30 股，共计派发现金红利 26,000,000 元，转增 39,000,000 股，本次分配后总股本为 169,000,000 股。具体内容详见公司于 2023 年 6 月 1 日披露的《2022 年年度权益分派实施公告》（编号：2023-015）。

3、 股份变动对最近一年和最近一期每股收益、每股净资产等财务指标的影响（如有）

√适用 □不适用

报告期内，公司资本公积金转增股本、摊薄即期回报事项，详见本报告“第二节、七、（二）主要财务指标”。

4、 公司认为必要或证券监管机构要求披露的其他内容

□适用 √不适用

(二) 限售股份变动情况

√适用 □不适用

单位：股

股东名称	年初限售股数	本年解除限售股数	本年增加限售股数	年末限售股数	限售原因	解除限售日期
蒋瑜慧	48,628,125	/	14,588,437	63,216,562	上市之日起锁定 36 个月	2024-04-30
浙江华生投资管理有限公司	23,156,250	/	6,946,875	30,103,125	上市之日起锁定 36 个月	2024-04-30
蒋生华	10,420,312	/	3,126,094	13,546,406	上市之日起锁定 36 个月	2024-04-30
王明珍	5,789,063	/	1,736,719	7,525,782	上市之日起锁定 36 个月	2024-04-30
王明芬	4,631,250	/	1,389,375	6,020,625	上市之日起锁定 36 个月	2024-04-30
合计	92,625,000	/	27,787,500	120,412,500	/	/

二、 证券发行与上市情况**(一) 截至报告期内证券发行情况**

□适用 √不适用

截至报告期内证券发行情况的说明（存续期内利率不同的债券，请分别说明）：

□适用 √不适用

(二) 公司股份总数及股东结构变动及公司资产和负债结构的变动情况

√适用 □不适用

1、公司股份总数及股东结构变动详见本报告第七节股份变动情况之“一、（一）股份变动情况表”；

2、公司资产和负债结构变动详见本报告第十节财务报告。

(三) 现存的内部职工股情况适用 不适用**三、股东和实际控制人情况****(一) 股东总数**

截至报告期末普通股股东总数(户)	10,450
年度报告披露日前上一月末的普通股股东总数(户)	17,214
截至报告期末表决权恢复的优先股股东总数(户)	/
年度报告披露日前上一月末表决权恢复的优先股股东总数(户)	/

(二) 截至报告期末前十名股东、前十名流通股东（或无限售条件股东）持股情况表

单位：股

前十名股东持股情况（不含通过转融通出借股份）							
股东名称 （全称）	报告期内增减	期末持股数量	比例 （%）	持有有限售条件股 份数量	质押、标记或冻结情 况		股东性质
					股份状态	数 量	
蒋瑜慧	14,588,437	63,216,562	37.41	63,216,562	无	/	境内自然人
浙江华生投资管理有限公司	6,946,875	30,103,125	17.81	30,103,125	无	/	境内非国有 法人
蒋生华	3,126,094	13,546,406	8.02	13,546,406	无	/	境内自然人
王明珍	1,736,719	7,525,782	4.45	7,525,782	无	/	境内自然人
王明芬	1,389,375	6,020,625	3.56	6,020,625	无	/	境内自然人
海宁华册投资合伙企业（有限合伙）	-302,900	3,597,100	2.13	/	无	/	其他
中国银行股份有限公司－国金量化多因子股票型证券投资基金	1,104,170	1,104,170	0.65	/	无	/	其他
中国民生银行股份有限公司－国金量化精选混合型证券投资基金	772,420	772,420	0.46	/	无	/	其他
中国农业银行股份有限公司－金元顺安优质精选灵活配置混合型证券投资基金	530,676	530,676	0.31	/	无	/	其他
袁东红	520,000	520,000	0.31	/	无	/	境内自然人
前十名无限售条件股东持股情况							
股东名称	持有无限售条件流通股的数量	股份种类及数量					
		种类	数量				
海宁华册投资合伙企业（有限合伙）	3,597,100	人民币普通股	3,597,100				
中国银行股份有限公司－国金量化多因子股票型证券投资基金	1,104,170	人民币普通股	1,104,170				
中国民生银行股份有限公司－国金量化精选混合型证券投资基金	772,420	人民币普通股	772,420				
中国农业银行股份有限公司－金元顺安优质精选灵活配置混合型证券投资基金	530,676	人民币普通股	530,676				

袁东红	520,000	人民币普通股	520,000
UBS AG	439,518	人民币普通股	439,518
中国农业银行股份有限公司—西部利得量化成长混合型发起式证券投资基金	372,600	人民币普通股	372,600
中国建设银行股份有限公司—华夏新锦绣灵活配置混合型证券投资基金	350,300	人民币普通股	350,300
高水华	350,046	人民币普通股	350,046
广发证券股份有限公司	336,774	人民币普通股	336,774
前十名股东中回购专户情况说明	无		
上述股东委托表决权、受托表决权、放弃表决权的说明	无		
上述股东关联关系或一致行动的说明	<p>1、上述股东间关联关系如下：（1）蒋生华与王明珍系夫妻关系；（2）蒋生华与蒋瑜慧系父女关系；（3）王明珍与蒋瑜慧系母女关系；（4）王明珍与王明芬系姐妹关系；（5）浙江华生投资管理有限公司系蒋生华、蒋瑜慧、王明珍三人共同出资设立并 100% 控股的公司；2、上述股东间一致行动说明如下：蒋生华、蒋瑜慧、王明珍为一致行动人，已于 2019 年 5 月 5 日签署《实际控制人一致行动协议》。根据《上市公司收购管理办法（2020 年修正）》：浙江华生投资管理有限公司、蒋生华、蒋瑜慧、王明珍、王明芬为一致行动关系。3、截止报告期末，除上述之外公司未知上述股东之间是否存在关联关系或一致行动关系。</p>		
表决权恢复的优先股股东及持股数量的说明	无		

前十名股东参与转融通业务出借股份情况

□适用 √不适用

前十名股东较上期发生变化

√适用 □不适用

单位：股

前十名股东较上期末变化情况					
股东名称（全称）	本报告期 新增/退出	期末转融通出借股份 且尚未归还数量		期末股东普通账户、信用账户持股以 及转融通出借尚未归还的股份数量	
		数量合计	比例（%）	数量合计	比例（%）
袁东红	新增	/	/	520,000	0.31
华夏银行股份有限公司—华夏智胜先锋股票型证券投资基金（LOF）	退出	/	/	-	-

股东华夏银行股份有限公司—华夏智胜先锋股票型证券投资基金（LOF）期末普通账户、信用账户持股不在公司前 200 名内。

前十名有限售条件股东持股数量及限售条件

√适用 □不适用

单位：股

序号	有限售条件股东名称	持有的有限 售条件股份 数量	有限售条件股份可上市交易 情况		限售条件
			可上市交易 时间	新增可上市交 易股份数量	
1	蒋瑜慧	63,216,562	2024-04-30	/	上市之日起锁 定 36 个月
2	浙江华生投资管理有限公司	30,103,125	2024-04-30	/	上市之日起锁 定 36 个月
3	蒋生华	13,546,406	2024-04-30	/	上市之日起锁 定 36 个月
4	王明珍	7,525,782	2024-04-30	/	上市之日起锁 定 36 个月
5	王明芬	6,020,625	2024-04-30	/	上市之日起锁 定 36 个月

<p>上述股东关联关系或一致行动的说明</p>	<p>1、上述股东间关联关系如下：</p> <p>(1) 蒋生华与王明珍系夫妻关系；</p> <p>(2) 蒋生华与蒋瑜慧系父女关系；</p> <p>(3) 王明珍与蒋瑜慧系母女关系；</p> <p>(4) 王明珍与王明芬系姐妹关系；</p> <p>(5) 浙江华生投资管理有限公司系蒋生华、蒋瑜慧、王明珍三人共同出资设立并 100%控股的公司；</p> <p>2、上述股东间一致行动说明如下：蒋生华、蒋瑜慧、王明珍为一致行动人，已于 2019 年 5 月 5 日签署《实际控制人一致行动协议》。根据《上市公司收购管理办法（2020 年修正）》：浙江华生投资管理有限公司、蒋生华、蒋瑜慧、王明珍、王明芬为一致行动关系。</p> <p>3、截止报告期末，除上述之外公司未知上述股东之间是否存在关联关系或一致行动关系。</p>
-------------------------	--

(三) 战略投资者或一般法人因配售新股成为前 10 名股东

适用 不适用

四、控股股东及实际控制人情况

(一) 控股股东情况

1 法人

适用 不适用

2 自然人

适用 不适用

姓名	蒋瑜慧
国籍	中国
是否取得其他国家或地区居留权	否
主要职业及职务	现任公司董事。目前还担任华生投资监事一职。

3 公司不存在控股股东情况的特别说明

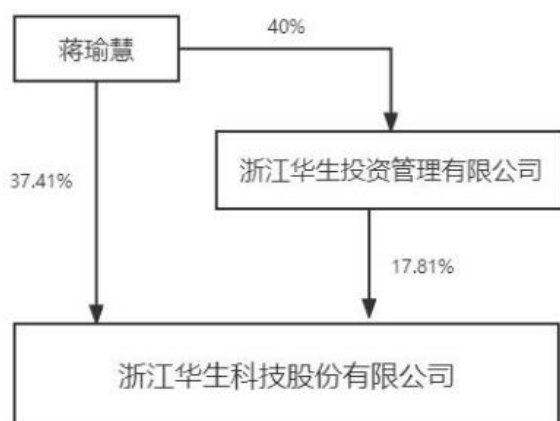
适用 不适用

4 报告期内控股股东变更情况的说明

适用 不适用

5 公司与控股股东之间的产权及控制关系的方框图

适用 不适用



(二) 实际控制人情况

1 法人

适用 不适用

2 自然人

适用 不适用

姓名	蒋生华
国籍	中国
是否取得其他国家或地区居留权	否
主要职业及职务	2018年1月至今，任公司董事长兼总经理。目前还担任华生投资执行董事一职。
过去10年曾控股的境内外上市公司情况	无
姓名	蒋瑜慧
国籍	中国
是否取得其他国家或地区居留权	否
主要职业及职务	现任公司董事。目前还担任华生投资监事一职。
过去10年曾控股的境内外上市公司情况	无
姓名	王明珍
国籍	中国
是否取得其他国家或地区居留权	否
主要职业及职务	2003年至今，就职于公司。现担任公司采购经理。
过去10年曾控股的境内外上市公司情况	无

3 公司不存在实际控制人情况的特别说明

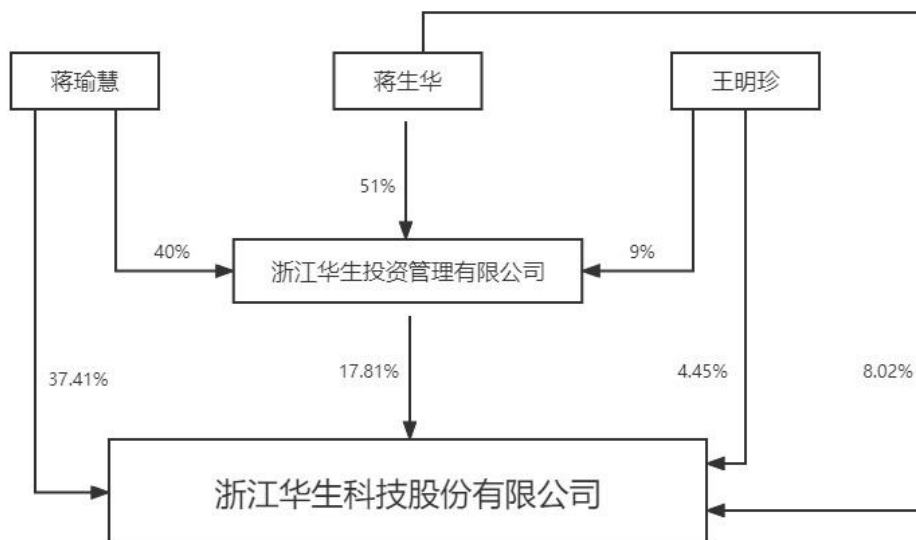
适用 不适用

4 报告期内公司控制权发生变更的情况说明

适用 不适用

5 公司与实际控制人之间的产权及控制关系的方框图

适用 不适用



6 实际控制人通过信托或其他资产管理方式控制公司

适用 不适用

(三) 控股股东及实际控制人其他情况介绍

适用 不适用

公司实际控制人蒋瑜慧、蒋生华和王明珍于2019年5月5日签署《实际控制人一致行动协议》，约定三人在股东大会会议中行使表决权时采取相同的意思表示，若三人内部无法达成一致意见，则最终按照蒋生华的意见进行表决。

五、公司控股股东或第一大股东及其一致行动人累计质押股份数量占其所持公司股份数量比例达到80%以上

适用 不适用

六、其他持股在百分之十以上的法人股东

适用 不适用

单位：元 币种：人民币

法人股东名称	单位负责人或法定代表人	成立日期	组织机构代码	注册资本	主要经营业务或管理活动等情况
浙江华生投资管理有限公司	蒋生华	2017年8月9日	91330481MA29GPHN03	10,000,000.00	投资管理；企业经营性资产管理；实业投资；股权投资。（依法须经批准的项目，经相关部门批准后方可开展经营活动）
情况说明	无				

七、股份限制减持情况说明

适用 不适用

八、股份回购在报告期的具体实施情况

适用 不适用

第八节 优先股相关情况

适用 不适用

第九节 债券相关情况

一、企业债券、公司债券和非金融企业债务融资工具

适用 不适用

二、可转换公司债券情况

适用 不适用

第十节 财务报告

一、审计报告

√适用 □不适用

天健审〔2024〕1910号

浙江华生科技股份有限公司全体股东：

一、审计意见

我们审计了浙江华生科技股份有限公司（以下简称华生科技公司）财务报表，包括 2023 年 12 月 31 日的资产负债表，2023 年度的利润表、现金流量表、所有者权益变动表，以及相关财务报表附注。

我们认为，后附的财务报表在所有重大方面按照企业会计准则的规定编制，公允反映了华生科技公司 2023 年 12 月 31 日的财务状况，以及 2023 年度的经营成果和现金流量。

二、形成审计意见的基础

我们按照中国注册会计师审计准则的规定执行了审计工作。审计报告的“注册会计师对财务报表审计的责任”部分进一步阐述了我们在这些准则下的责任。按照中国注册会计师职业道德守则，我们独立于华生科技公司，并履行了职业道德方面的其他责任。我们相信，我们获取的审计证据是充分、适当的，为发表审计意见提供了基础。

三、关键审计事项

关键审计事项是我们根据职业判断，认为对本期财务报表审计最为重要的事项。这些事项的应对以对财务报表整体进行审计并形成审计意见为背景，我们不对这些事项单独发表意见。

（一）收入确认

1. 事项描述

相关信息披露详见财务报表附注七、61 及五、34。

华生科技公司的营业收入主要来自于塑胶复合材料的研发、生产和销售。2023 年度，华生科技公司的营业收入为人民币 239,384,975.00 元，其中气密材料业务的

营业收入为人民币 150,362,320.44 元，占营业收入的 62.81%，柔性材料业务的营业收入为人民币 72,478,180.37 元，占营业收入的 30.28%。

由于营业收入是华生科技公司关键业绩指标之一，可能存在华生科技公司管理层（以下简称管理层）通过不恰当的收入确认以达到特定目标或预期的固有风险。因此，我们将收入确认确定为关键审计事项。

2. 审计应对

针对收入确认，我们实施的审计程序主要包括：

(1) 了解与收入确认相关的关键内部控制，评价这些控制的设计，确定其是否得到执行，并测试相关内部控制的运行有效性；

(2) 检查销售合同，了解主要合同条款或条件，评价收入确认方法是否适当；

(3) 按月度、产品等对营业收入和毛利率实施分析程序，识别是否存在重大或异常波动，并查明原因；

(4) 对于内销收入，选取项目检查相关支持性文件，包括销售合同、订单、销售发票、出库单、发货单及客户签收记录等；对于出口收入，获取电子口岸信息并与账面记录核对，并选取项目检查相关支持性文件，包括销售合同、出口报关单、货运提单、销售发票等；

(5) 结合应收账款函证，选取项目函证销售金额；

(6) 实施截止测试，检查收入是否在恰当期间确认；

(7) 获取资产负债表日后的销售退回记录，检查是否存在资产负债表日不满足收入确认条件的情况；

(8) 选取重要客户进行访谈；

(9) 检查与营业收入相关的信息是否已在财务报表中作出恰当列报。

(二) 应收账款减值

1. 事项描述

相关信息披露详见财务报表附注七、5 及五、13。

截至 2023 年 12 月 31 日，华生科技公司应收账款账面余额为人民币 168,713,729.28 元，坏账准备为人民币 22,259,921.04 元，账面价值为人民币 146,453,808.24 元。

管理层根据各项应收账款的信用风险特征，以单项或组合为基础，按照相当于整个存续期内的预期信用损失金额计量其损失准备。由于应收账款金额重大，且应收账款减值测试涉及重大管理层判断，我们将应收账款减值确定为关键审计事项。

2. 审计应对

针对应收账款减值，我们实施的审计程序主要包括：

(1) 了解与应收账款减值相关的关键内部控制，评价这些控制的设计，确定其是否得到执行，并测试相关内部控制的运行有效性；

(2) 针对管理层以前年度就坏账准备所作估计，复核其结果或者管理层对其作出的后续重新估计；

(3) 复核管理层对应收账款进行信用风险评估的相关考虑和客观证据，评价管理层是否恰当识别各项应收账款的信用风险特征；

(4) 对于以单项为基础计量预期信用损失的应收账款，复核管理层对预期收取现金流量的预测，评价在预测中使用的重大假设的适当性以及数据的适当性、相关性和可靠性，并与获取的外部证据进行核对；

(5) 对于以组合为基础计量预期信用损失的应收账款，评价管理层按信用风险特征划分组合的合理性；评价管理层确定的应收账款预期信用损失率的合理性，包括使用的重大假设的适当性以及数据的适当性、相关性和可靠性；测试管理层对坏账准备的计算是否准确；

(6) 结合应收账款函证和期后回款情况，评价管理层计提应收账款坏账准备的合理性；

(7) 检查与应收账款减值相关的信息是否已在财务报表中作出恰当列报。

四、其他信息

管理层对其他信息负责。其他信息包括年度报告中涵盖的信息，但不包括财务报表和我们的审计报告。

我们对财务报表发表的审计意见不涵盖其他信息，我们也不对其他信息发表任何形式的鉴证结论。

结合我们对财务报表的审计，我们的责任是阅读其他信息，在此过程中，考虑其他信息是否与财务报表或我们在审计过程中了解到的情况存在重大不一致或者似乎存在重大错报。

基于我们已执行的工作，如果我们确定其他信息存在重大错报，我们应当报告该事实。在这方面，我们无任何事项需要报告。

五、管理层和治理层对财务报表的责任

管理层负责按照企业会计准则的规定编制财务报表，使其实现公允反映，并设计、执行和维护必要的内部控制，以使财务报表不存在由于舞弊或错误导致的重大错报。

在编制财务报表时，管理层负责评估华生科技公司的持续经营能力，披露与持续经营相关的事项（如适用），并运用持续经营假设，除非计划进行清算、终止运营或别无其他现实的选择。

华生科技公司治理层（以下简称治理层）负责监督华生科技公司的财务报告过程。

六、注册会计师对财务报表审计的责任

我们的目标是对财务报表整体是否不存在由于舞弊或错误导致的重大错报获取合理保证，并出具包含审计意见的审计报告。合理保证是高水平的保证，但并不能保证按照审计准则执行的审计在某一重大错报存在时总能发现。错报可能由于舞弊或错误导致，如果合理预期错报单独或汇总起来可能影响财务报表使用者依据财务报表作出的经济决策，则通常认为错报是重大的。

在按照审计准则执行审计工作的过程中，我们运用职业判断，并保持职业怀疑。同时，我们也执行以下工作：

（一）识别和评估由于舞弊或错误导致的财务报表重大错报风险，设计和实施审计程序以应对这些风险，并获取充分、适当的审计证据，作为发表审计意见的基础。由于舞弊可能涉及串通、伪造、故意遗漏、虚假陈述或凌驾于内部控制之上，未能发现由于舞弊导致的重大错报的风险高于未能发现由于错误导致的重大错报的风险。

（二）了解与审计相关的内部控制，以设计恰当的审计程序。

（三）评价管理层选用会计政策的恰当性和作出会计估计及相关披露的合理性。

(四) 对管理层使用持续经营假设的恰当性得出结论。同时，根据获取的审计证据，就可能导致对华生科技公司持续经营能力产生重大疑虑的事项或情况是否存在重大不确定性得出结论。如果我们得出结论认为存在重大不确定性，审计准则要求我们在审计报告中提请报表使用者注意财务报表中的相关披露；如果披露不充分，我们应当发表非无保留意见。我们的结论基于截至审计报告日可获得的信息。然而，未来的事项或情况可能导致华生科技公司不能持续经营。

(五) 评价财务报表的总体列报、结构和内容，并评价财务报表是否公允反映相关交易和事项。

我们与治理层就计划的审计范围、时间安排和重大审计发现等事项进行沟通，包括沟通我们在审计中识别出的值得关注的内部控制缺陷。

我们还就已遵守与独立性相关的职业道德要求向治理层提供声明，并与治理层沟通可能被合理认为影响我们独立性的所有关系和其他事项，以及相关的防范措施（如适用）。

从与治理层沟通过的事项中，我们确定哪些事项对本期财务报表审计最为重要，因而构成关键审计事项。我们在审计报告中描述这些事项，除非法律法规禁止公开披露这些事项，或在极少数情形下，如果合理预期在审计报告中沟通某事项造成的负面后果超过在公众利益方面产生的益处，我们确定不应在审计报告中沟通该事项。

天健会计师事务所（特殊普通合伙）

中国·杭州

中国注册会计师：周晨
（项目合伙人）

中国注册会计师：费君

二〇二四年四月二十四日

二、财务报表

资产负债表

2023 年 12 月 31 日

编制单位：浙江华生科技股份有限公司

单位：元 币种：人民币

项目	附注	2023 年 12 月 31 日	2022 年 12 月 31 日
流动资产：			
货币资金		546,424,167.53	576,745,566.37
交易性金融资产			
衍生金融资产			
应收票据			
应收账款		146,453,808.24	134,450,979.80
应收款项融资		11,218,805.04	2,900,000.00
预付款项		21,387,730.65	25,392,200.69
其他应收款		3,211,698.50	20,483,379.91
其中：应收利息			
应收股利			
存货		113,440,202.92	140,070,547.55
合同资产			
持有待售资产			
一年内到期的非流动资产			
其他流动资产			2,202,061.38
流动资产合计		842,136,412.88	902,244,735.70
非流动资产：			
债权投资			
其他债权投资			
长期应收款			
长期股权投资			
其他权益工具投资			
其他非流动金融资产			
投资性房地产		2,958,637.03	3,173,763.63
固定资产		171,254,118.37	185,178,495.59
在建工程		77,840,892.87	104,900.16
生产性生物资产			
油气资产			
使用权资产			
无形资产		33,017,890.88	34,064,975.93
开发支出			
商誉			
长期待摊费用		72,908.69	159,912.34
递延所得税资产		4,497,213.83	2,358,020.19
其他非流动资产			
非流动资产合计		289,641,661.67	225,040,067.84
资产总计		1,131,778,074.55	1,127,284,803.54
流动负债：			
短期借款			

交易性金融负债			
衍生金融负债			
应付票据			
应付账款		4,752,151.99	9,075,073.72
预收款项		412,107.05	17,863.52
合同负债		1,092,349.29	1,297,875.24
应付职工薪酬		10,723,080.92	10,523,310.15
应交税费		5,308,587.00	1,087,400.52
其他应付款		3,529,743.57	958,064.72
其中：应付利息			
应付股利			
持有待售负债			
一年内到期的非流动负 债			
其他流动负债		33,284.33	47,222.14
流动负债合计		25,851,304.15	23,006,810.01
非流动负债：			
长期借款			
应付债券			
其中：优先股			
永续债			
租赁负债			
长期应付款			
长期应付职工薪酬			
预计负债			
递延收益			
递延所得税负债		1,218,553.40	1,350,276.86
其他非流动负债			
非流动负债合计		1,218,553.40	1,350,276.86
负债合计		27,069,857.55	24,357,086.87
所有者权益（或股东权益）：			
实收资本（或股本）		169,000,000.00	130,000,000.00
其他权益工具			
其中：优先股			
永续债			
资本公积		567,264,683.53	606,264,683.53
减：库存股			
其他综合收益			
专项储备			
盈余公积		54,444,353.34	51,666,303.31
未分配利润		313,999,180.13	314,996,729.83
所有者权益（或股东权 益）合计		1,104,708,217.00	1,102,927,716.67
负债和所有者权益 （或股东权益）总计		1,131,778,074.55	1,127,284,803.54

公司负责人：蒋生华

主管会计工作负责人：范跃锋

会计机构负责人：邬新巨

利润表

2023 年 1—12 月

单位:元 币种:人民币

项目	附注	2023 年度	2022 年度
一、营业收入		239,384,975.00	276,746,315.63
减: 营业成本		179,840,144.53	198,248,042.32
税金及附加		3,732,348.80	2,423,361.70
销售费用		2,859,979.15	3,670,620.91
管理费用		16,593,374.57	13,977,606.86
研发费用		13,069,860.02	13,121,335.01
财务费用		-20,306,399.34	-19,357,436.37
其中: 利息费用			
利息收入		18,276,774.09	10,586,113.99
加: 其他收益		3,026,080.80	3,429,572.45
投资收益(损失以“-”号填列)			
其中: 对联营企业和合营企业的投资收益			
以摊余成本计量的金融资产终止确认收益			
净敞口套期收益(损失以“-”号填列)			
公允价值变动收益(损失以“-”号填列)			
信用减值损失(损失以“-”号填列)		-11,897,441.78	1,284,949.91
资产减值损失(损失以“-”号填列)		-3,636,580.93	-3,364,183.12
资产处置收益(损失以“-”号填列)		12,912.79	364,036.20
二、营业利润(亏损以“-”号填列)		31,100,638.15	66,377,160.64
加: 营业外收入		1,902.31	175,549.05
减: 营业外支出		73,359.08	310,966.10
三、利润总额(亏损总额以“-”号填列)		31,029,181.38	66,241,743.59
减: 所得税费用		3,248,681.05	7,272,983.61
四、净利润(净亏损以“-”号填列)		27,780,500.33	58,968,759.98
(一) 持续经营净利润(净亏损以“-”号填列)		27,780,500.33	58,968,759.98
(二) 终止经营净利润(净亏损以“-”号填列)			
五、其他综合收益的税后净额			
(一) 不能重分类进损益的其他综合收益			
1. 重新计量设定受益计划变动额			
2. 权益法下不能转损益的其			

他综合收益			
3. 其他权益工具投资公允价值变动			
4. 企业自身信用风险公允价值变动			
(二) 将重分类进损益的其他综合收益			
1. 权益法下可转损益的其他综合收益			
2. 其他债权投资公允价值变动			
3. 金融资产重分类计入其他综合收益的金额			
4. 其他债权投资信用减值准备			
5. 现金流量套期储备			
6. 外币财务报表折算差额			
7. 其他			
六、综合收益总额		27,780,500.33	58,968,759.98
七、每股收益：			
(一) 基本每股收益(元/股)		0.16	0.35
(二) 稀释每股收益(元/股)		0.16	0.35

公司负责人：蒋生华

主管会计工作负责人：范跃锋

会计机构负责人：邬新巨

现金流量表
2023 年 1—12 月

单位:元 币种:人民币

项目	附注	2023年度	2022年度
一、经营活动产生的现金流量:			
销售商品、提供劳务收到的现金		195,152,800.04	365,317,792.96
收到的税费返还		2,765,692.92	1,813,105.05
收到其他与经营活动有关的现金		26,224,237.85	30,554,445.81
经营活动现金流入小计		224,142,730.81	397,685,343.82
购买商品、接受劳务支付的现金		113,231,131.53	200,611,748.24
支付给职工及为职工支付的现金		29,563,035.71	34,454,436.17
支付的各项税费		10,748,593.68	18,776,280.65
支付其他与经营活动有关的现金		12,595,203.71	8,515,246.37
经营活动现金流出小计		166,137,964.63	262,357,711.43
经营活动产生的现金流量净额		58,004,766.18	135,327,632.39
二、投资活动产生的现金流量:			
收回投资收到的现金			
取得投资收益收到的现金			
处置固定资产、无形资产和其他长期资产收回的现金净额		8,950.00	1,151,962.00
处置子公司及其他营业单位收到的现金净额			
收到其他与投资活动有关的现金		24,015,958.31	
投资活动现金流入小计		24,024,908.31	1,151,962.00
购建固定资产、无形资产和其他长期资产支付的现金		85,275,100.07	10,324,553.74
投资支付的现金			
取得子公司及其他营业单位支付的现金净额			
支付其他与投资活动有关的现金		3,356,000.00	20,893,800.00
投资活动现金流出小计		88,631,100.07	31,218,353.74
投资活动产生的现金流量净额		-64,606,191.76	-30,066,391.74
三、筹资活动产生的现金流量:			
吸收投资收到的现金			
取得借款收到的现金			
收到其他与筹资活动有关的现金		553,962.47	
筹资活动现金流入小计		553,962.47	

偿还债务支付的现金			
分配股利、利润或偿付利息支付的现金		26,000,000.00	100,000,000.00
支付其他与筹资活动有关的现金		553,962.47	
筹资活动现金流出小计		26,553,962.47	100,000,000.00
筹资活动产生的现金流量净额		-26,000,000.00	-100,000,000.00
四、汇率变动对现金及现金等价物的影响		2,301,007.55	8,811,435.64
五、现金及现金等价物净增加额		-30,300,418.03	14,072,676.29
加：期初现金及现金等价物余额		576,618,915.53	562,546,239.24
六、期末现金及现金等价物余额		546,318,497.50	576,618,915.53

公司负责人：蒋生华

主管会计工作负责人：范跃锋

会计机构负责人：邬新巨

所有者权益变动表

2023 年 1—12 月

单位:元 币种:人民币

项目	2023 年度										
	实收资本 (或股本)	其他权益工具			资本公积	减:库存股	其他综合收益	专项储备	盈余公积	未分配利润	所有者权益合计
		优先股	永续债	其他							
一、上年年末余额	130,000,000.00				606,264,683.53				51,666,303.31	314,996,729.83	1,102,927,716.67
加: 会计政策变更											
前期差错更正											
其他											
二、本年期初余额	130,000,000.00				606,264,683.53				51,666,303.31	314,996,729.83	1,102,927,716.67
三、本期增减变动金额 (减少以“-”号填列)	39,000,000.00				-39,000,000.00				2,778,050.03	-997,549.70	1,780,500.33
(一) 综合收益总额										27,780,500.33	27,780,500.33
(二) 所有者投入和减少资本											
1. 所有者投入的普通股											
2. 其他权益工具持有者投入资本											
3. 股份支付计入所有者权益的金额											
4. 其他											
(三) 利润分配									2,778,050.03	-28,778,050.03	-26,000,000.00
1. 提取盈余公积									2,778,050.03	-2,778,050.03	
2. 对所有者(或股东)的分配										-26,000,000.00	-26,000,000.00
3. 其他											
(四) 所有者权益内部结转	39,000,000.00				-39,000,000.00						

2023 年年度报告

1. 资本公积转增资本 (或股本)	39,000,000.00				-39,000,000.00						
2. 盈余公积转增资本 (或股本)											
3. 盈余公积弥补亏损											
4. 设定受益计划变动额 结转留存收益											
5. 其他综合收益结转留 存收益											
6. 其他											
(五) 专项储备											
1. 本期提取											
2. 本期使用											
(六) 其他											
四、本期末余额	169,000,000.00				567,264,683.53				54,444,353.34	313,999,180.13	1,104,708,217.00

项目	2022 年度										
	实收资本 (或股 本)	其他权益工具			资本公积	减: 库 存股	其他综 合收益	专项 储备	盈余公积	未分配利润	所有者权益合 计
		优先股	永续债	其他							
一、上年年末余额	100,000,000.00				636,264,683.53				45,769,427.31	361,924,845.85	1,143,958,956.69
加: 会计政策变更											
前期差错更正											
其他											
二、本年期初余额	100,000,000.00				636,264,683.53				45,769,427.31	361,924,845.85	1,143,958,956.69
三、本期增减变动金额 (减少以“-”号填 列)	30,000,000.00				-30,000,000.00				5,896,876.00	-46,928,116.02	-41,031,240.02
(一) 综合收益总额										58,968,759.98	

2023 年年度报告

											58,968,759.98
(二)所有者投入和减少资本	30,000,000.00				-30,000,000.00						
1.所有者投入的普通股	30,000,000.00				-30,000,000.00						
2.其他权益工具持有者投入资本											
3.股份支付计入所有者权益的金额											
4.其他											
(三)利润分配								5,896,876.00	-105,896,876.00		-100,000,000.00
1.提取盈余公积								5,896,876.00	-5,896,876.00		
2.对所有者(或股东)的分配									-100,000,000.00		-100,000,000.00
3.其他											
(四)所有者权益内部结转											
1.资本公积转增资本(或股本)											
2.盈余公积转增资本(或股本)											
3.盈余公积弥补亏损											
4.设定受益计划变动额结转留存收益											
5.其他综合收益结转留存收益											
6.其他											
(五)专项储备											
1.本期提取											
2.本期使用											
(六)其他											
四、本期期末余额	130,000,000.00				606,264,683.53			51,666,303.31	314,996,729.83		1,102,927,716

三、公司基本情况

1. 公司概况

√适用 □不适用

浙江华生科技股份有限公司（以下简称公司或本公司）系由自然人蒋生华、蒋瑜慧、王明珍、王明芬和浙江华生投资管理有限公司共同发起，在原浙江华生经编新材料有限公司基础上整体变更设立的股份有限公司，于2018年1月18日在嘉兴市市场监督管理局登记注册，总部位于浙江省海宁市。公司现持有统一社会信用代码为9133048114672516X7的营业执照，注册资本16,900.00万元，股份总数16,900万股（每股面值1元）。其中，有限售条件的流通股份12,041.25万股；无限售条件的流通股份4,858.75万股。公司股票已于2021年4月30日在上海证券交易所挂牌交易。

本公司属制造行业。主要经营活动为塑胶复合材料的研发、生产和销售。

本财务报表业经公司2024年4月24日第三届第二次董事会批准对外报出。

四、财务报表的编制基础

1. 编制基础

本公司财务报表以持续经营为编制基础。

2. 持续经营

√适用 □不适用

本公司不存在导致对报告期末起12个月内的持续经营能力产生重大疑虑的事项或情况。

五、重要会计政策及会计估计

具体会计政策和会计估计提示：

√适用 □不适用

本公司根据实际生产经营特点针对金融工具减值、存货、固定资产折旧、在建工程、无形资产、收入确认等交易或事项制定了具体会计政策和会计估计。

1. 遵循企业会计准则的声明

本公司所编制的财务报表符合企业会计准则的要求，真实、完整地反映了公司的财务状况、经营成果、股东权益变动和现金流量等有关信息。

2. 会计期间

本公司会计年度自公历1月1日起至12月31日止。

3. 营业周期

√适用 □不适用

公司经营业务的营业周期较短，以12个月作为资产和负债的流动性划分标准。

4. 记账本位币

本公司的记账本位币为人民币。

5. 重要性标准确定方法和选择依据

√适用 □不适用

项目	重要性标准
重要的单项计提坏账准备的应收账款	公司将单项应收账款金额超过资产总额0.3%的应收账款认定为重要的应收账款
重要的应收账款坏账准备收回或转回	

重要的核销应收账款	
重要的单项计提坏账准备的其他应收款	公司将单项其他应收款金额超过资产总额 0.3% 的其他应收款认定为重要的其他应收款
重要的其他应收款坏账准备收回或转回	
重要的账龄超过 1 年的预付款项	公司将单项预付款项金额超过资产总额 0.3% 的预付款项认定为重要的预付款项
重要的在建工程项目	公司将单项在建工程金额超过资产总额 0.3% 的在建工程项目认定为重要的在建工程项目
重要的账龄超过 1 年的应付账款	公司将单项应付账款金额超过资产总额 0.3% 的应付账款认定为重要的应付账款
重要的账龄超过 1 年的其他应付款	公司将单项其他应付款金额超过资产总额 0.3% 的其他应付款认定为重要的其他应付款
重要的账龄超过 1 年或逾期的预收款项	公司将单项预收款项金额超过资产总额 0.3% 的预收款项认定为重要的预收款项
重要的账龄超过 1 年的合同负债	公司将单项合同负债金额超过资产总额 0.3% 的合同负债认定为重要的合同负债
重要的投资活动现金流量	公司将单项投资活动现金流量金额超过资产总额 10% 的投资活动现金流量认定为重要的投资活动现金流量
重要的承诺事项	公司将金额超过资产总额 0.3% 的承诺事项认定为重要的承诺事项。
重要的或有事项	公司将金额超过资产总额 0.3% 的或有事项认定为重要的或有事项
重要的资产负债表日后事项	公司将资产负债表日后利润分配等事项认定为重要的资产负债表日后事项

6. 同一控制下和非同一控制下企业合并的会计处理方法

适用 不适用

7. 控制的判断标准和合并财务报表的编制方法

适用 不适用

8. 合营安排分类及共同经营会计处理方法

适用 不适用

9. 现金及现金等价物的确定标准

现金等价物是指企业持有的期限短（一般指从购买日起三个月内到期）、流动性强、易于转换为已知金额现金、价值变动风险很小的投资。

10. 外币业务和外币报表折算

适用 不适用

外币交易在初始确认时，采用交易发生日即期汇率的近似汇率折算为人民币金额。资产负债表日，外币货币性项目采用资产负债表日即期汇率折算，因汇率不同而产生的汇兑差额，除与购建符合资本化条件资产有关的外币专门借款本金及利息的汇兑差额外，计入当期损益；以历史成本计量的外币非货币性项目仍采用交易发生日即期汇率的近似汇率折算，不改变其人民币金额；以公允价值计量的外币非货币性项目，采用公允价值确定日的即期汇率折算，差额计入当期损益或其他综合收益。

11. 金融工具

√适用 □不适用

1. 金融资产和金融负债的分类

金融资产在初始确认时划分为以下三类：(1) 以摊余成本计量的金融资产；(2) 以公允价值计量且其变动计入其他综合收益的金融资产；(3) 以公允价值计量且其变动计入当期损益的金融资产。

金融负债在初始确认时划分为以下四类：(1) 以公允价值计量且其变动计入当期损益的金融负债；(2) 金融资产转移不符合终止确认条件或继续涉入被转移金融资产所形成的金融负债；(3) 不属于上述(1)或(2)的财务担保合同，以及不属于上述(1)并以低于市场利率贷款的贷款承诺；(4) 以摊余成本计量的金融负债。

2. 金融资产和金融负债的确认依据、计量方法和终止确认条件

(1) 金融资产和金融负债的确认依据和初始计量方法

公司成为金融工具合同的一方时，确认一项金融资产或金融负债。初始确认金融资产或金融负债时，按照公允价值计量；对于以公允价值计量且其变动计入当期损益的金融资产和金融负债，相关交易费用直接计入当期损益；对于其他类别的金融资产或金融负债，相关交易费用计入初始确认金额。但是，公司初始确认的应收账款未包含重大融资成分或公司不考虑未超过一年的合同中的融资成分的，按照《企业会计准则第14号——收入》所定义的交易价格进行初始计量。

(2) 金融资产的后续计量方法

1) 以摊余成本计量的金融资产

采用实际利率法，按照摊余成本进行后续计量。以摊余成本计量且不属于任何套期关系的一部分的金融资产所产生的利得或损失，在终止确认、重分类、按照实际利率法摊销或确认减值时，计入当期损益。

2) 以公允价值计量且其变动计入其他综合收益的债务工具投资

采用公允价值进行后续计量。采用实际利率法计算的利息、减值损失或利得及汇兑损益计入当期损益，其他利得或损失计入其他综合收益。终止确认时，将之前计入其他综合收益的累计利得或损失从其他综合收益中转出，计入当期损益。

3) 以公允价值计量且其变动计入其他综合收益的权益工具投资

采用公允价值进行后续计量。获得的股利（属于投资成本收回部分的除外）计入当期损益，其他利得或损失计入其他综合收益。终止确认时，将之前计入其他综合收益的累计利得或损失从其他综合收益中转出，计入留存收益。

4) 以公允价值计量且其变动计入当期损益的金融资产

采用公允价值进行后续计量，产生的利得或损失（包括利息和股利收入）计入当期损益，除非该金融资产属于套期关系的一部分。

(3) 金融负债的后续计量方法

1) 以公允价值计量且其变动计入当期损益的金融负债

此类金融负债包括交易性金融负债（含属于金融负债的衍生工具）和指定为以公允价值计量且其变动计入当期损益的金融负债。对于此类金融负债以公允价值进行后续计量。因公司自身信用风险变动引起的指定为以公允价值计量且其变动计入当期损益的金融负债的公允价值变动金额计入其他综合收益，除非该处理会造成或扩大损益中的会计错配。此类金融负债产生的其他利得或损失（包括利息费用、除因公司自身信用风险变动引起的公允价值变动）计入当期损益，除非该金融负债属于套期关系的一部分。终止确认时，将之前计入其他综合收益的累计利得或损失从其他综合收益中转出，计入留存收益。

2) 金融资产转移不符合终止确认条件或继续涉入被转移金融资产所形成的金融负债

按照《企业会计准则第 23 号——金融资产转移》相关规定进行计量。

3) 不属于上述 1) 或 2) 的财务担保合同，以及不属于上述 1) 并以低于市场利率贷款的贷款承诺

在初始确认后按照下列两项金额之中的较高者进行后续计量：① 按照金融工具的减值规定确定的损失准备金额；② 初始确认金额扣除按照《企业会计准则第 14 号——收入》相关规定所确定的累计摊销额后的余额。

4) 以摊余成本计量的金融负债

采用实际利率法以摊余成本计量。以摊余成本计量且不属于任何套期关系的一部分的金融负债所产生的利得或损失，在终止确认、按照实际利率法摊销时计入当期损益。

(4) 金融资产和金融负债的终止确认

1) 当满足下列条件之一时，终止确认金融资产：

① 收取金融资产现金流量的合同权利已终止；

② 金融资产已转移，且该转移满足《企业会计准则第 23 号——金融资产转移》关于金融资产终止确认的规定。

2) 当金融负债（或其一部分）的现时义务已经解除时，相应终止确认该金融负债（或该部分金融负债）。

3. 金融资产转移的确认依据和计量方法

公司转移了金融资产所有权上几乎所有的风险和报酬的，终止确认该金融资产，并将转移中产生或保留的权利和义务单独确认为资产或负债；保留了金融资产所有权上几乎所有的风险和报酬的，继续确认所转移的金融资产。公司既没有转移也没有保留金融资产所有权上几乎所有的风险和报酬的，分别下列情况处理：(1) 未保留对该金融资产控制的，终止确认该金融资产，并将转移中产生或保留的权利和义务单独确认为资产或负债；(2) 保留了对该金融资产控制的，按照继续涉入所转移金融资产的程度确认有关金融资产，并相应确认有关负债。

金融资产整体转移满足终止确认条件的，将下列两项金额的差额计入当期损益：(1) 所转移金融资产在终止确认日的账面价值；(2) 因转移金融资产而收到的对价，与原直接计入其他综合

收益的公允价值变动累计额中对应终止确认部分的金额（涉及转移的金融资产为以公允价值计量且其变动计入其他综合收益的债务工具投资）之和。转移了金融资产的一部分，且该被转移部分整体满足终止确认条件的，将转移前金融资产整体的账面价值，在终止确认部分和继续确认部分之间，按照转移日各自的相对公允价值进行分摊，并将下列两项金额的差额计入当期损益：（1）终止确认部分的账面价值；（2）终止确认部分的对价，与原直接计入其他综合收益的公允价值变动累计额中对应终止确认部分的金额（涉及转移的金融资产为以公允价值计量且其变动计入其他综合收益的债务工具投资）之和。

4. 金融资产和金融负债的公允价值确定方法

公司采用在当前情况下适用并且有足够可利用数据和其他信息支持的估值技术确定相关金融资产和金融负债的公允价值。公司将估值技术使用的输入值分以下层级，并依次使用：

（1）第一层次输入值是在计量日能够取得的相同资产或负债在活跃市场上未经调整的报价；

（2）第二层次输入值是除第一层次输入值外相关资产或负债直接或间接可观察的输入值，包括：活跃市场中类似资产或负债的报价；非活跃市场中相同或类似资产或负债的报价；除报价以外的其他可观察输入值，如在正常报价间隔期间可观察的利率和收益率曲线等；市场验证的输入值等；

（3）第三层次输入值是相关资产或负债的不可观察输入值，包括不能直接观察或无法由可观察市场数据验证的利率、股票波动率、企业合并中承担的弃置义务的未来现金流量、使用自身数据作出的财务预测等。

5. 金融工具减值

公司以预期信用损失为基础，对以摊余成本计量的金融资产、以公允价值计量且其变动计入其他综合收益的债务工具投资、合同资产、租赁应收款、分类为以公允价值计量且其变动计入当期损益的金融负债以外的贷款承诺、不属于以公允价值计量且其变动计入当期损益的金融负债或不属于金融资产转移不符合终止确认条件或继续涉入被转移金融资产所形成的金融负债的财务担保合同进行减值处理并确认损失准备。

预期信用损失，是指以发生违约的风险为权重的金融工具信用损失的加权平均值。信用损失，是指公司按照原实际利率折现的、根据合同应收的所有合同现金流量与预期收取的所有现金流量之间的差额，即全部现金短缺的现值。其中，对于公司购买或源生的已发生信用减值的金融资产，按照该金融资产经信用调整的实际利率折现。

对于购买或源生的已发生信用减值的金融资产，公司在资产负债表日仅将自初始确认后整个存续期内预期信用损失的累计变动确认为损失准备。

对于租赁应收款、由《企业会计准则第14号——收入》规范的交易形成的应收款项及合同资产，公司运用简化计量方法，按照相当于整个存续期内的预期信用损失金额计量损失准备。

除上述计量方法以外的金融资产，公司在每个资产负债表日评估其信用风险自初始确认后是否已经显著增加。如果信用风险自初始确认后已显著增加，公司按照整个存续期内预期信用损失

的金额计量损失准备；如果信用风险自初始确认后未显著增加，公司按照该金融工具未来12个月内预期信用损失的金额计量损失准备。

公司利用可获得的合理且有依据的信息，包括前瞻性信息，通过比较金融工具在资产负债表日发生违约的风险与在初始确认日发生违约的风险，以确定金融工具的信用风险自初始确认后是否已显著增加。

于资产负债表日，若公司判断金融工具只具有较低的信用风险，则假定该金融工具的信用风险自初始确认后并未显著增加。

公司以单项金融工具或金融工具组合为基础评估预期信用风险和计量预期信用损失。当以金融工具组合为基础时，公司以共同风险特征为依据，将金融工具划分为不同组合。

公司在每个资产负债表日重新计量预期信用损失，由此形成的损失准备的增加或转回金额，作为减值损失或利得计入当期损益。对于以摊余成本计量的金融资产，损失准备抵减该金融资产在资产负债表中列示的账面价值；对于以公允价值计量且其变动计入其他综合收益的债权投资，公司在其他综合收益中确认其损失准备，不抵减该金融资产的账面价值。

6. 金融资产和金融负债的抵销

金融资产和金融负债在资产负债表内分别列示，不相互抵销。但同时满足下列条件的，公司以相互抵销后的净额在资产负债表内列示：（1）公司具有抵销已确认金额的法定权利，且该种法定权利是当前可执行的；（2）公司计划以净额结算，或同时变现该金融资产和清偿该金融负债。不满足终止确认条件的金融资产转移，公司不对已转移的金融资产和相关负债进行抵销。

12. 应收票据

适用 不适用

13. 应收账款

适用 不适用

应收账款的预期信用损失的确定方法及会计处理方法

适用 不适用

参考历史信用损失经验，结合当前状况以及对未来经济状况的预测，编制应收账款账龄与整个存续期预期信用损失率对照表，计算预期信用损失。

按照信用风险特征组合计提坏账准备的组合类别及确定依据

适用 不适用

组合类别	确定组合的依据	计量预期信用损失的方法
应收账款——账龄组合	账 龄	参考历史信用损失经验，结合当前状况以及对未来经济状况的预测，编制应收账款账龄与预期信用损失率对照表，计算预期信用损失

基于账龄确认信用风险特征组合的账龄计算方法

适用 不适用

账 龄	应收账款 预期信用损失率 (%)
1 年以内 (含, 下同)	5
1-2 年	10
2-3 年	30
3 年以上	100

应收账款的账龄自款项实际发生的月份起算。

按照单项计提坏账准备的认定单项计提判断标准

适用 不适用

对信用风险与组合信用风险显著不同的应收款项和合同资产, 公司按单项计提预期信用损失。

14. 应收款项融资

适用 不适用

应收款项融资预期信用损失的确定方法及会计处理方法

适用 不适用

参考历史信用损失经验, 结合当前状况以及对未来经济状况的预测, 通过违约风险敞口和整个存续期预期信用损失率, 计算预期信用损失。

按照信用风险特征组合计提坏账准备的组合类别及确定依据

适用 不适用

组合类别	确定组合的依据	计量预期信用损失的方法
应收银行承兑汇票	票据类型	参考历史信用损失经验, 结合当前状况以及对未来经济状况的预测, 通过违约风险敞口和整个存续期预期信用损失率, 计算预期信用损失
应收商业承兑汇票		参考历史信用损失经验, 结合当前状况以及对未来经济状况的预测, 编制应收账款账龄与预期信用损失率对照表, 计算预期信用损失

基于账龄确认信用风险特征组合的账龄计算方法

适用 不适用

按照单项计提坏账准备的单项计提判断标准

适用 不适用

对信用风险与组合信用风险显著不同的应收款项和合同资产, 公司按单项计提预期信用损失。

15. 其他应收款

适用 不适用

其他应收款预期信用损失的确定方法及会计处理方法

适用 不适用

参考历史信用损失经验, 结合当前状况以及对未来经济状况的预测, 编制其他应收款账龄与预期信用损失率对照表, 计算预期信用损失。

按照信用风险特征组合计提坏账准备的组合类别及确定依据

适用 不适用

组合类别	确定组合的依据	计量预期信用损失的方法
其他应收款——账龄组合	账 龄	参考历史信用损失经验，结合当前状况以及对未来经济状况的预测，编制其他应收款账龄与预期信用损失率对照表，计算预期信用损失

基于账龄确认信用风险特征组合的账龄计算方法√适用 不适用

账 龄	其他应收款 预期信用损失率 (%)
1 年以内 (含, 下同)	5
1-2 年	10
2-3 年	30
3 年以上	100

其他应收款的账龄自款项实际发生的月份起算。

按照单项计提坏账准备的单项计提判断标准√适用 不适用

对信用风险与组合信用风险显著不同的应收款项和合同资产，公司按单项计提预期信用损失。

16. 存货√适用 不适用**存货类别、发出计价方法、盘存制度、低值易耗品和包装物的摊销方法**√适用 不适用**1. 存货的分类**

存货包括在日常活动中持有以备出售的产成品或商品、处在生产过程中的在产品、在生产过程或提供劳务过程中耗用的材料和物料等。

2. 发出存货的计价方法

发出存货采用月末一次加权平均法。

3. 存货的盘存制度

存货的盘存制度为永续盘存制。

4. 低值易耗品和包装物的摊销方法**(1) 低值易耗品**

按照一次转销法进行摊销。

(2) 包装物

按照一次转销法进行摊销。

存货跌价准备的确认标准和计提方法√适用 不适用

资产负债表日，存货采用成本与可变现净值孰低计量，按照成本高于可变现净值的差额计提存货跌价准备。直接用于出售的存货，在正常生产经营过程中以该存货的估计售价减去估计的销售费用和相关税费后的金额确定其可变现净值；需要经过加工的存货，在正常生产经营过程中以所生产的产成品的估计售价减去至完工时估计将要发生的成本、估计的销售费用和相关税费后的金额确定其可变现净值；资产负债表日，同一项存货中一部分有合同价格约定、其他部分不存在合同价格的，分别确定其可变现净值，并与其对应的成本进行比较，分别确定存货跌价准备的计提或转回的金额。

按照组合计提存货跌价准备的组合类别及确定依据、不同类别存货可变现净值的确定依据

适用 不适用

基于库龄确认存货可变现净值的各库龄组合可变现净值的计算方法和确定依据

适用 不适用

17. 合同资产

适用 不适用

18. 持有待售的非流动资产或处置组

适用 不适用

划分为持有待售的非流动资产或处置组的确认标准和会计处理方法

适用 不适用

终止经营的认定标准和列报方法

适用 不适用

19. 长期股权投资

适用 不适用

20. 投资性房地产

(1). 如果采用成本计量模式的：

折旧或摊销方法

1. 投资性房地产包括已出租的土地使用权、持有并准备增值后转让的土地使用权和已出租的建筑物。

2. 投资性房地产按照成本进行初始计量，采用成本模式进行后续计量，并采用与固定资产和无形资产相同的方法计提折旧或进行摊销。

21. 固定资产

(1). 确认条件

适用 不适用

固定资产是指为生产商品、提供劳务、出租或经营管理而持有的，使用年限超过一个会计年度的有形资产。固定资产在同时满足经济利益很可能流入、成本能够可靠计量时予以确认。

(2). 折旧方法

√适用 □不适用

类别	折旧方法	折旧年限（年）	残值率	年折旧率
房屋及建筑物	年限平均法	10-20	5%-10%	4.50%-9.50%
专用设备	年限平均法	5-10	5%-10%	9.00%-19.00%
运输工具	年限平均法	5	5%-10%	18.00%-19.00%
其他设备	年限平均法	5	5%-10%	18.00%-19.00%

22. 在建工程

√适用 □不适用

1. 在建工程同时满足经济利益很可能流入、成本能够可靠计量则予以确认。在建工程按建造该项资产达到预定可使用状态前所发生的实际成本计量。

2. 在建工程达到预定可使用状态时，按工程实际成本转入固定资产。已达到预定可使用状态但尚未办理竣工决算的，先按估计价值转入固定资产，待办理竣工决算后再按实际成本调整原暂估价值，但不再调整原已计提的折旧。

类别	在建工程结转为固定资产的标准和时点
房屋及建筑物	主体及配套工程建设完成后达到设计要求
机器设备	安装调试后达到设计要求或合同规定的标准

23. 借款费用

√适用 □不适用

1. 借款费用资本化的确认原则

公司发生的借款费用，可直接归属于符合资本化条件的资产的购建或者生产的，予以资本化，计入相关资产成本；其他借款费用，在发生时确认为费用，计入当期损益。

2. 借款费用资本化期间

(1) 当借款费用同时满足下列条件时，开始资本化：1) 资产支出已经发生；2) 借款费用已经发生；3) 为使资产达到预定可使用或可销售状态所必要的购建或者生产活动已经开始。

(2) 若符合资本化条件的资产在购建或者生产过程中发生非正常中断，并且中断时间连续超过3个月，暂停借款费用的资本化；中断期间发生的借款费用确认为当期费用，直至资产的购建或者生产活动重新开始。

(3) 当所购建或者生产符合资本化条件的资产达到预定可使用或可销售状态时，借款费用停止资本化。

3. 借款费用资本化率以及资本化金额

为购建或者生产符合资本化条件的资产而借入专门借款的，以专门借款当期实际发生的利息费用（包括按照实际利率法确定的折价或溢价的摊销），减去将尚未动用的借款资金存入银行取

得的利息收入或进行暂时性投资取得的投资收益后的金额，确定应予资本化的利息金额；为购建或者生产符合资本化条件的资产占用了一般借款的，根据累计资产支出超过专门借款的资产支出加权平均数乘以占用一般借款的资本化率，计算确定一般借款应予资本化的利息金额。

24. 生物资产

适用 不适用

25. 油气资产

适用 不适用

26. 无形资产

(1). 使用寿命及其确定依据、估计情况、摊销方法或复核程序

适用 不适用

1) 无形资产包括土地使用权、管理软件及排污权等，按成本进行初始计量。

2) 使用寿命有限的无形资产，在使用寿命内按照与该项无形资产有关的经济利益的预期实现方式系统合理地摊销，无法可靠确定预期实现方式的，采用直线法摊销。具体如下：

项 目	使用寿命及其确定依据	摊销方法
土地使用权	50 年，土地使用权证登记期限	直线法
管理软件	5 年，预计经济使用年限	直线法
排污权	5 年，排污权出让有效期	直线法

(2). 研发支出的归集范围及相关会计处理方法

适用 不适用

1) 研发支出的归集范围

① 人员人工费用

人员人工费用包括公司研发人员的工资薪金、基本养老保险费、基本医疗保险费、失业保险费、工伤保险费、生育保险费和住房公积金，以及外聘研发人员的劳务费用。

研发人员同时服务于多个研究开发项目的，人工费用的确认依据公司管理部门提供的各研究开发项目研发人员的工时记录，在不同研究开发项目间按比例分配。

直接从事研发活动的人员、外聘研发人员同时从事非研发活动的，公司根据研发人员在不同岗位的工时记录，将其实际发生的人员人工费用，按实际工时占比等合理方法在研发费用和生产经营费用间分配。

② 直接投入费用

直接投入费用是指公司为实施研究开发活动而实际发生的相关支出。包括：1) 直接消耗的材料、燃料和动力费用；2) 用于中间试验和产品试制的模具、工艺装备开发及制造费，不构成固定

资产的样品、样机及一般测试手段购置费，试制产品的检验费；3) 用于研究开发活动的仪器、设备的运行维护、调整、检验、检测、维修等费用。

③ 折旧费用与长期待摊费用

折旧费用是指用于研究开发活动的仪器、设备和在用建筑物的折旧费。

用于研发活动的仪器、设备及在用建筑物，同时又用于非研发活动的，对该类仪器、设备、在用建筑物使用情况做必要记录，并将其实际发生的折旧费按实际工时和使用面积等因素，采用合理方法在研发费用和生产经营费用间分配。

长期待摊费用是指研发设施的改建、改装、装修和修理过程中发生的长期待摊费用，按实际支出进行归集，在规定的期限内分期平均摊销。

④ 其他费用

其他费用是指上述费用之外与研究开发活动直接相关的其他费用，包括技术图书资料费、资料翻译费、专家咨询费、高新科技研发保险费，研发成果的检索、论证、评审、鉴定、验收费用，知识产权的申请费、注册费、代理费，会议费、差旅费、通讯费等。

2) 内部研究开发项目研究阶段的支出，于发生时计入当期损益。内部研究开发项目开发阶段的支出，同时满足下列条件的，确认为无形资产：(1) 完成该无形资产以使其能够使用或出售在技术上具有可行性；(2) 具有完成该无形资产并使用或出售的意图；(3) 无形资产产生经济利益的方式，包括能够证明运用该无形资产生产的产品存在市场或无形资产自身存在市场，无形资产将在内部使用的，能证明其有用性；(4) 有足够的技术、财务资源和其他资源支持，以完成该无形资产的开发，并有能力使用或出售该无形资产；(5) 归属于该无形资产开发阶段的支出能够可靠地计量。

27. 长期资产减值

适用 不适用

对采用成本模式计量的投资性房地产、固定资产、在建工程、使用寿命有限的无形资产等长期资产，在资产负债表日有迹象表明发生减值的，估计其可收回金额。对因企业合并所形成的商誉和使用寿命不确定的无形资产，无论是否存在减值迹象，每年都进行减值测试。商誉结合与其相关的资产组或者资产组组合进行减值测试。

若上述长期资产的可收回金额低于其账面价值的，按其差额确认资产减值准备并计入当期损益。

28. 长期待摊费用

适用 不适用

长期待摊费用核算已经支出，摊销期限在 1 年以上（不含 1 年）的各项费用。长期待摊费用按实际发生额入账，在受益期或规定的期限内分期平均摊销。如果长期待摊的费用项目不能使以后会计期间受益则将尚未摊销的该项目的摊余价值全部转入当期损益。

29. 合同负债√适用 不适用

公司根据履行履约义务与客户付款之间的关系在资产负债表中列示合同资产或合同负债。公司将同一合同下的合同资产和合同负债相互抵销后以净额列示。

公司将拥有的、无条件(即,仅取决于时间流逝)向客户收取对价的权利作为应收款项列示,将已向客户转让商品而有权收取对价的权利(该权利取决于时间流逝之外的其他因素)作为合同资产列示。

公司将已收或应收客户对价而应向客户转让商品的义务作为合同负债列示。

30. 职工薪酬**(1). 短期薪酬的会计处理方法**√适用 不适用

1. 职工薪酬包括短期薪酬、离职后福利、辞退福利和其他长期职工福利。

2. 短期薪酬的会计处理方法

在职工为公司提供服务的会计期间,将实际发生的短期薪酬确认为负债,并计入当期损益或相关资产成本。

(2). 离职后福利的会计处理方法√适用 不适用

离职后福利分为设定提存计划和设定受益计划。

(1) 在职工为公司提供服务的会计期间,根据设定提存计划计算的应缴存金额确认为负债,并计入当期损益或相关资产成本。

(2) 对设定受益计划的会计处理通常包括下列步骤:

1) 根据预期累计福利单位法,采用无偏且相互一致的精算假设对有关人口统计变量和财务变量等作出估计,计量设定受益计划所产生的义务,并确定相关义务的所属期间。同时,对设定受益计划所产生的义务予以折现,以确定设定受益计划义务的现值和当期服务成本;

2) 设定受益计划存在资产的,将设定受益计划义务现值减去设定受益计划资产公允价值所形成的赤字或盈余确认为一项设定受益计划净负债或净资产。设定受益计划存在盈余的,以设定受益计划的盈余和资产上限两项的孰低者计量设定受益计划净资产;

3) 期末,将设定受益计划产生的职工薪酬成本确认为服务成本、设定受益计划净负债或净资产的利息净额以及重新计量设定受益计划净负债或净资产所产生的变动等三部分,其中服务成本和设定受益计划净负债或净资产的利息净额计入当期损益或相关资产成本,重新计量设定受益计划净负债或净资产所产生的变动计入其他综合收益,并且在后续会计期间不允许转回至损益,但可以在权益范围内转移这些在其他综合收益确认的金额。

(3). 辞退福利的会计处理方法√适用 不适用

向职工提供的辞退福利，在下列两者孰早日确认辞退福利产生的职工薪酬负债，并计入当期损益：（1）公司不能单方面撤回因解除劳动关系计划或裁减建议所提供的辞退福利时；（2）公司确认与涉及支付辞退福利的重组相关的成本或费用时。

(4). 其他长期职工福利的会计处理方法

适用 不适用

向职工提供的其他长期福利，符合设定提存计划条件的，按照设定提存计划的有关规定进行会计处理；除此之外的其他长期福利，按照设定受益计划的有关规定进行会计处理，为简化相关会计处理，将其产生的职工薪酬成本确认为服务成本、其他长期职工福利净负债或净资产的利息净额以及重新计量其他长期职工福利净负债或净资产所产生的变动等组成项目的总净额计入当期损益或相关资产成本。

31. 预计负债

适用 不适用

32. 股份支付

适用 不适用

33. 优先股、永续债等其他金融工具

适用 不适用

34. 收入

(1). 按照业务类型披露收入确认和计量所采用的会计政策

适用 不适用

1. 收入确认原则

于合同开始日，公司对合同进行评估，识别合同所包含的各单项履约义务，并确定各单项履约义务是在某一时段内履行，还是在某一时点履行。

满足下列条件之一时，属于在某一时段内履行履约义务，否则，属于在某一时点履行履约义务：（1）客户在公司履约的同时即取得并消耗公司履约所带来的经济利益；（2）客户能够控制公司履约过程中在建商品；（3）公司履约过程中所产出的商品具有不可替代用途，且公司在整个合同期间内有权就累计至今已完成的履约部分收取款项。

对于在某一时段内履行的履约义务，公司在该段时间内按照履约进度确认收入。履约进度不能合理确定时，已经发生的成本预计能够得到补偿的，按照已经发生的成本金额确认收入，直到履约进度能够合理确定为止。对于在某一时点履行的履约义务，在客户取得相关商品或服务控制权时点确认收入。在判断客户是否已取得商品控制权时，公司考虑下列迹象：（1）公司就该商品享有现时收款权利，即客户就该商品负有现时付款义务；（2）公司已将该商品的法定所有权转移给客户，即客户已拥有该商品的法定所有权；（3）公司已将该商品实物转移给客户，即客户已实物占有该商品；（4）公司已将该商品所有权上的主要风险和报酬转移给客户，即客户已取得该商

品所有权上的主要风险和报酬；(5) 客户已接受该商品；(6) 其他表明客户已取得商品控制权的迹象。

2. 收入计量原则

(1) 公司按照分摊至各单项履约义务的交易价格计量收入。交易价格是公司因向客户转让商品或服务而预期有权收取的对价金额, 不包括代第三方收取的款项以及预期将退还给客户的款项。

(2) 合同中存在可变对价的, 公司按照期望值或最可能发生金额确定可变对价的最佳估计数, 但包含可变对价的交易价格, 不超过在相关不确定性消除时累计已确认收入极可能不会发生重大转回的金额。

(3) 合同中存在重大融资成分的, 公司按照假定客户在取得商品或服务控制权时即以现金支付的应付金额确定交易价格。该交易价格与合同对价之间的差额, 在合同期间内采用实际利率法摊销。合同开始日, 公司预计客户取得商品或服务控制权与客户支付价款间隔不超过一年的, 不考虑合同中存在的重大融资成分。

(4) 合同中包含两项或多项履约义务的, 公司于合同开始日, 按照各单项履约义务所承诺商品的单独售价的相对比例, 将交易价格分摊至各单项履约义务。

3. 收入确认的具体方法

公司主要销售塑胶复合材料等产品, 属于在某一时刻履行履约义务。内销收入在公司将产品运送至合同约定交货地点并由客户确认接受, 已收取价款或取得收款权利且相关的经济利益很可能流入时确认。外销收入在公司已根据合同约定将产品报关, 取得提单, 已收取货款或取得了收款权利且相关的经济利益很可能流入时确认。

(2). 同类业务采用不同经营模式涉及不同收入确认方式及计量方法

适用 不适用

35. 合同成本

适用 不适用

公司为取得合同发生的增量成本预期能够收回的, 作为合同取得成本确认为一项资产。

公司为履行合同发生的成本, 不适用存货、固定资产或无形资产等相关准则的规范范围且同时满足下列条件的, 作为合同履约成本确认为一项资产:

1. 该成本与一份当前或预期取得的合同直接相关, 包括直接人工、直接材料、制造费用(或类似费用)、明确由客户承担的成本以及仅因该合同而发生的其他成本;
2. 该成本增加了公司未来用于履行履约义务的资源;
3. 该成本预期能够收回。

公司对于与合同成本有关的资产采用与该资产相关的商品或服务收入确认相同的基础进行摊销, 计入当期损益。

如果与合同成本有关的资产的账面价值高于因转让与该资产相关的商品或服务预期能够取得的剩余对价减去估计将要发生的成本，公司对超出部分计提减值准备，并确认为资产减值损失。以前期间减值的因素之后发生变化，使得转让该资产相关的商品或服务预期能够取得的剩余对价减去估计将要发生的成本高于该资产账面价值的，转回原已计提的资产减值准备，并计入当期损益，但转回后的资产账面价值不超过假定不计提减值准备情况下该资产在转回日的账面价值。

36. 政府补助

√适用 □不适用

1. 政府补助在同时满足下列条件时予以确认：(1) 公司能够满足政府补助所附的条件；(2) 公司能够收到政府补助。政府补助为货币性资产的，按照收到或应收的金额计量。政府补助为非货币性资产的，按照公允价值计量；公允价值不能可靠取得的，按照名义金额计量。

2. 与资产相关的政府补助判断依据及会计处理方法

政府文件规定用于购建或以其他方式形成长期资产的政府补助划分为与资产相关的政府补助。政府文件不明确的，以取得该补助必须具备的基本条件为基础进行判断，以购建或以其他方式形成长期资产为基本条件的作为与资产相关的政府补助。与资产相关的政府补助，冲减相关资产的账面价值或确认为递延收益。与资产相关的政府补助确认为递延收益的，在相关资产使用寿命内按照合理、系统的方法分期计入损益。按照名义金额计量的政府补助，直接计入当期损益。相关资产在使用寿命结束前被出售、转让、报废或发生毁损的，将尚未分配的相关递延收益余额转入资产处置当期的损益。

3. 与收益相关的政府补助判断依据及会计处理方法

除与资产相关的政府补助之外的政府补助划分为与收益相关的政府补助。对于同时包含与资产相关部分和与收益相关部分的政府补助，难以区分与资产相关或与收益相关的，整体归类为与收益相关的政府补助。与收益相关的政府补助，用于补偿以后期间的相关成本费用或损失的，确认为递延收益，在确认相关成本费用或损失的期间，计入当期损益或冲减相关成本；用于补偿已发生的相关成本费用或损失的，直接计入当期损益或冲减相关成本。

4. 与公司日常经营活动相关的政府补助，按照经济业务实质，计入其他收益或冲减相关成本费用。与公司日常活动无关的政府补助，计入营业外收支。

37. 递延所得税资产/递延所得税负债

√适用 □不适用

1. 根据资产、负债的账面价值与其计税基础之间的差额（未作为资产和负债确认的项目按照税法规定可以确定其计税基础的，该计税基础与其账面数之间的差额），按照预期收回该资产或清偿该负债期间的适用税率计算确认递延所得税资产或递延所得税负债。

2. 确认递延所得税资产以很可能取得用来抵扣可抵扣暂时性差异的应纳税所得额为限。资产负债表日，有确凿证据表明未来期间很可能获得足够的应纳税所得额用来抵扣可抵扣暂时性差异

的，确认以前会计期间未确认的递延所得税资产。

3. 资产负债表日，对递延所得税资产的账面价值进行复核，如果未来期间很可能无法获得足够的应纳税所得额用以抵扣递延所得税资产的利益，则减记递延所得税资产的账面价值。在很可能获得足够的应纳税所得额时，转回减记的金额。

4. 公司当期所得税和递延所得税作为所得税费用或收益计入当期损益，但不包括下列情况产生的所得税：(1) 企业合并；(2) 直接在所有者权益中确认的交易或者事项。

38. 租赁

√适用 □不适用

作为承租方对短期租赁和低价值资产租赁进行简化处理的判断依据和会计处理方法

√适用 □不适用

公司作为承租人

在租赁期开始日，公司将租赁期不超过 12 个月，且不包含购买选择权的租赁认定为短期租赁；将单项租赁资产为全新资产时价值较低的租赁认定为低价值资产租赁。公司转租或预期转租租赁资产的，原租赁不认定为低价值资产租赁。

对于所有短期租赁和低价值资产租赁，公司在租赁期内各个期间按照直线法将租赁付款额计入相关资产成本或当期损益。

除上述采用简化处理的短期租赁和低价值资产租赁外，在租赁期开始日，公司对租赁确认使用权资产和租赁负债。

(1) 使用权资产

使用权资产按照成本进行初始计量，该成本包括：1) 租赁负债的初始计量金额；2) 在租赁期开始日或之前支付的租赁付款额，存在租赁激励的，扣除已享受的租赁激励相关金额；3) 承租人发生的初始直接费用；4) 承租人为拆卸及移除租赁资产、复原租赁资产所在场地或将租赁资产恢复至租赁条款约定状态预计将发生的成本。

公司按照直线法对使用权资产计提折旧。能够合理确定租赁期届满时取得租赁资产所有权的，公司在租赁资产剩余使用寿命内计提折旧。无法合理确定租赁期届满时能够取得租赁资产所有权的，公司在租赁期与租赁资产剩余使用寿命两者孰短的期间内计提折旧。

(2) 租赁负债

在租赁期开始日，公司将尚未支付的租赁付款额的现值确认为租赁负债。计算租赁付款额现值时采用租赁内含利率作为折现率，无法确定租赁内含利率的，采用公司增量借款利率作为折现率。租赁付款额与其现值之间的差额作为未确认融资费用，在租赁期各个期间内按照确认租赁付款额现值的折现率确认利息费用，并计入当期损益。未纳入租赁负债计量的可变租赁付款额于实际发生时计入当期损益。

租赁期开始日后，当实质固定付款额发生变动、担保余值预计的应付金额发生变化、用于确定租赁付款额的指数或比率发生变动、购买选择权、续租选择权或终止选择权的评估结果或实际

行权情况发生变化时，公司按照变动后的租赁付款额的现值重新计量租赁负债，并相应调整使用权资产的账面价值，如使用权资产账面价值已调减至零，但租赁负债仍需进一步调减的，将剩余金额计入当期损益。

售后租回

公司按照《企业会计准则第 14 号——收入》的规定，评估确定售后租回交易中的资产转让是否属于销售。

售后租回交易中的资产转让属于销售的，公司按原资产账面价值中与租回获得的使用权有关的部分，计量售后租回所形成的使用权资产，并仅就转让至出租人的权利确认相关利得或损失。

售后租回交易中的资产转让不属于销售的，公司继续确认被转让资产，同时确认一项与转让收入等额的金融负债，并按照《企业会计准则第 22 号——金融工具确认和计量》对该金融负债进行会计处理。

作为出租方的租赁分类标准和会计处理方法

适用 不适用

公司作为出租人

在租赁开始日，公司将实质上转移了与租赁资产所有权有关的几乎全部风险和报酬的租赁划分为融资租赁，除此之外的均为经营租赁。

(1) 经营租赁

公司在租赁期内各个期间按照直线法将租赁收款额确认为租金收入，发生的初始直接费用予以资本化并按照与租金收入确认相同的基础进行分摊，分期计入当期损益。公司取得的与经营租赁有关的未计入租赁收款额的可变租赁付款额在实际发生时计入当期损益。

(2) 融资租赁

在租赁期开始日，公司按照租赁投资净额（未担保余值和租赁期开始日尚未收到的租赁收款额按照租赁内含利率折现的现值之和）确认应收融资租赁款，并终止确认融资租赁资产。在租赁期的各个期间，公司按照租公司按照《企业会计准则第 14 号——收入》的规定，评估确定售后租回交易中的资产转让是否属于销售。

售后租回交易中的资产转让属于销售的，公司按原资产账面价值中与租回获得的使用权有关的部分，计量售后租回所形成的使用权资产，并仅就转让至出租人的权利确认相关利得或损失。

售后租回交易中的资产转让不属于销售的，公司继续确认被转让资产，同时确认一项与转让收入等额的金融负债，并按照《企业会计准则第 22 号——金融工具确认和计量》对该金融负债进行会计处理。赁内含利率计算并确认利息收入。

公司取得的未纳入租赁投资净额计量的可变租赁付款额在实际发生时计入当期损益。

售后租回

公司按照《企业会计准则第 14 号——收入》的规定，评估确定售后租回交易中的资产转让是否属于销售。

售后租回交易中的资产转让属于销售的，公司根据其他适用的企业会计准则对资产购买进行会计处理，并根据《企业会计准则第 21 号——租赁》对资产出租进行会计处理。

售后租回交易中的资产转让不属于销售的，公司不确认被转让资产，但确认一项与转让收入等额的金融资产，并按照《企业会计准则第 22 号——金融工具确认和计量》对该金融资产进行会计处理。

39. 其他重要的会计政策和会计估计

适用 不适用

分部报告

公司以内部组织结构、管理要求、内部报告制度等为依据确定经营分部。公司的经营分部是指同时满足下列条件的组成部分：

1. 该组成部分能够在日常活动中产生收入、发生费用；
2. 管理层能够定期评价该组成部分的经营成果，以决定向其配置资源、评价其业绩；
3. 能够通过分析取得该组成部分的财务状况、经营成果和现金流量等有关会计信息。

40. 重要会计政策和会计估计的变更

(1). 重要会计政策变更

适用 不适用

单位：元 币种：人民币

会计政策变更的内容和原因	受重要影响的报表项目名称	影响金额
公司自 2023 年 1 月 1 日起执行财政部颁布的《企业会计准则解释第 16 号》“关于单项交易产生的资产和负债相关的递延所得税不适用初始确认豁免的会计处理”规定。	详见其他说明	-
公司自 2023 年起提前执行财政部颁布的《企业会计准则解释第 17 号》“关于售后租回交易的会计处理”规定。	详见其他说明-	-

其他说明

1. 公司自 2023 年 1 月 1 日起执行财政部颁布的《企业会计准则解释第 16 号》“关于单项交易产生的资产和负债相关的递延所得税不适用初始确认豁免的会计处理”规定，该项会计政策变更对公司财务报表无影响。

2. 公司自 2023 年起提前执行财政部颁布的《企业会计准则解释第 17 号》“关于售后租回交易的会计处理”规定，该项会计政策变更对公司财务报表无影响。

(2). 重要会计估计变更

适用 不适用

(3). 2023 年起首次执行新会计准则或准则解释等涉及调整首次执行当年年初的财务报表

适用 不适用

41. 其他

□适用 √不适用

六、税项

1. 主要税种及税率

主要税种及税率情况

√适用 □不适用

税种	计税依据	税率
增值税	以按税法规定计算的销售货物和应税劳务收入为基础计算销项税额,扣除当期允许抵扣的进项税额后,差额部分为应交增值税	[注]
城市维护建设税	实际缴纳的流转税税额	7%
企业所得税	应纳税所得额	15%
房产税	从价计征的,按房产原值一次减除30%后余值的1.2%计缴;从租计征的,按租金收入的12%计缴	1.2%、12%
城镇土地使用税	实际占用的土地面积	6元/平方米
教育费附加	实际缴纳的流转税税额	3%
地方教育附加	实际缴纳的流转税税额	2%

[注]公司销售货物适用13%的税率。公司出口货物享受“免、抵、退”税政策,出口退税率为13%。租赁收入按5%的征收率计缴

存在不同企业所得税税率纳税主体的,披露情况说明

□适用 √不适用

2. 税收优惠

√适用 □不适用

根据全国高新技术企业认定管理工作领导小组办公室《关于对浙江省2021年认定的第一批高新技术企业进行备案的公告》,公司通过国家高新技术企业重新认定,并取得编号为GR202133001808的高新技术企业证书,自2021年起按15%的税率计缴企业所得税,有效期3年。

3. 其他

□适用 √不适用

七、合并财务报表项目注释

1、货币资金

√适用 □不适用

单位:元 币种:人民币

项目	期末余额	期初余额
库存现金	54,151.20	50,621.50
银行存款	546,370,016.33	576,694,674.02
其他货币资金		270.85
合计	546,424,167.53	576,745,566.37
其中:存放在境外的款项总额		

其他说明

期末银行存款余额包括临时用地土地复垦基金、ETC 保证金等合计 105,670.03 元, 使用受限。

2、交易性金融资产

适用 不适用

3、衍生金融资产

适用 不适用

4、应收票据

(1). 应收票据分类列示

适用 不适用

(2). 期末公司已质押的应收票据

适用 不适用

(3). 期末公司已背书或贴现且在资产负债表日尚未到期的应收票据

适用 不适用

(4). 按坏账计提方法分类披露

适用 不适用

按单项计提坏账准备:

适用 不适用

按组合计提坏账准备:

适用 不适用

按预期信用损失一般模型计提坏账准备

适用 不适用

各阶段划分依据和坏账准备计提比例

无

对本期发生损失准备变动的应收票据账面余额显著变动的情况说明:

适用 不适用

(5). 坏账准备的情况

适用 不适用

其中本期坏账准备收回或转回金额重要的:

适用 不适用

其他说明:

无

(6). 本期实际核销的应收票据情况

适用 不适用

其中重要的应收票据核销情况:

适用 不适用

应收票据核销说明:

适用 不适用

其他说明

适用 不适用

5、应收账款

(1). 按账龄披露

√适用 □不适用

单位：元 币种：人民币

账龄	期末账面余额	期初账面余额
1 年以内		
其中：1 年以内分项		
1 年以内	121,399,227.60	108,169,467.32
1 年以内小计	121,399,227.60	108,169,467.32
1 至 2 年	31,459,813.72	35,125,721.37
2 至 3 年	15,367,147.18	342,029.68
3 年以上	487,540.78	228,556.49
合计	168,713,729.28	143,865,774.86

(2). 按坏账计提方法分类披露

√适用 □不适用

单位：元 币种：人民币

类别	期末余额				账面价值	期初余额				
	账面余额		坏账准备			账面余额		坏账准备		
	金额	比例 (%)	金额	计提比例 (%)		金额	比例 (%)	金额	计提比例 (%)	
按单项计提坏账准备	11,139,776.28	6.60	11,139,776.28	100.00			331,840.07	0.23	331,840.07	100.00
其中：										

按组合计提坏账准备	157,573,953.00	93.40	11,120,144.76	7.06	146,453,808.24	143,533,934.79	99.77	9,082,954.99	6.33	134,450,979.80
其中：										
按账龄组合计提坏账准备	157,573,953.00	93.40	11,120,144.76	7.06	146,453,808.24	143,533,934.79	99.77	9,082,954.99	6.33	134,450,979.80
合计	168,713,729.28	/	22,259,921.04	/	146,453,808.24	143,865,774.86	/	9,414,795.06	/	134,450,979.80

按单项计提坏账准备：

适用 不适用

单位：元 币种：人民币

名称	期末余额			
	账面余额	坏账准备	计提比例 (%)	计提理由
江西艾科户外运动有限公司	7,908,908.13	7,908,908.13	100.00	预计无法收回
其他客户	3,230,868.15	3,230,868.15	100.00	预计无法收回
合计	11,139,776.28	11,139,776.28	100.00	

按单项计提坏账准备的说明：

适用 不适用

按组合计提坏账准备：

适用 不适用

组合计提项目：按账龄组合计提坏账准备

单位：元 币种：人民币

名称	期末余额
----	------

	应收账款	坏账准备	计提比例 (%)
1 年以内	121,291,976.05	6,064,598.80	5.00
1-2 年	30,322,459.84	3,032,245.98	10.00
2-3 年	5,623,167.33	1,686,950.20	30.00
3 年以上	336,349.78	336,349.78	100.00
合计	157,573,953.00	11,120,144.76	7.06

按组合计提坏账准备的说明：

适用 不适用

按预期信用损失一般模型计提坏账准备

适用 不适用

各阶段划分依据和坏账准备计提比例

无

对本期发生损失准备变动的应收账款账面余额显著变动的情况说明：

适用 不适用

(3). 坏账准备的情况

适用 不适用

单位：元 币种：人民币

类别	期初余额	本期变动金额				期末余额
		计提	收回或转回	转销或核销	其他变动	
单项计提坏账准备	331,840.07	10,963,567.01	155,630.80			11,139,776.28
按组合计提坏账准备	9,082,954.99	2,125,652.59		88,462.82		11,120,144.76
合计	9,414,795.06	13,089,219.60	155,630.80	88,462.82		22,259,921.04

其中本期坏账准备收回或转回金额重要的：

适用 不适用

其他说明：

无

(4). 本期实际核销的应收账款情况

适用 不适用

单位：元 币种：人民币

项目	核销金额
实际核销的应收账款	88,462.82

其中重要的应收账款核销情况

适用 不适用

应收账款核销说明：

适用 不适用

(5). 按欠款方归集的期末余额前五名的应收账款和合同资产情况

适用 不适用

单位：元 币种：人民币

单位名称	应收账款期末余额	合同资产期末余额	应收账款和合同资产期末余额	占应收账款和合同资产期末余额合计数的比例(%)	坏账准备期末余额

客户一	33,963,680.26		33,963,680.26	20.13	2,260,720.11
客户二	16,258,038.32		16,258,038.32	9.64	812,901.92
客户三	12,796,400.40		12,796,400.40	7.58	1,041,695.52
客户四	11,884,718.83		11,884,718.83	7.04	1,060,516.07
客户五	9,170,449.96		9,170,449.96	5.44	458,522.50
合计	84,073,287.77		84,073,287.77	49.83	5,634,356.12

其他说明
无

其他说明：
适用 不适用

6、 合同资产

(1). 合同资产情况

适用 不适用

(2). 报告期内账面价值发生重大变动的金额和原因

适用 不适用

(3). 按坏账计提方法分类披露

适用 不适用

按单项计提坏账准备：

适用 不适用

按单项计提坏账准备的说明：

适用 不适用

按组合计提坏账准备：

适用 不适用

按预期信用损失一般模型计提坏账准备

适用 不适用

各阶段划分依据和坏账准备计提比例

无

对本期发生损失准备变动的合同资产账面余额显著变动的情况说明：

适用 不适用

(4). 本期合同资产计提坏账准备情况

适用 不适用

其中本期坏账准备收回或转回金额重要的：

适用 不适用

其他说明：

无

(5). 本期实际核销的合同资产情况

适用 不适用

其中重要的合同资产核销情况

适用 不适用

合同资产核销说明：

适用 不适用

其他说明：

适用 不适用

7、 应收款项融资

(1). 应收款项融资分类列示

适用 不适用

单位：元 币种：人民币

项目	期末余额	期初余额
银行承兑汇票	11,218,805.04	2,900,000.00
合计	11,218,805.04	2,900,000.00

(2). 期末公司已质押的应收款项融资

适用 不适用

(3). 期末公司已背书或贴现且在资产负债表日尚未到期的应收款项融资

适用 不适用

单位：元 币种：人民币

项目	期末终止确认金额	期末未终止确认金额
银行承兑汇票	15,614,482.35	
合计	15,614,482.35	

银行承兑汇票的承兑人是具有较高信用的商业银行，由其承兑的银行承兑汇票到期不获支付的可能性较低，故公司将已背书或贴现的该等银行承兑汇票予以终止确认。但如果该等票据到期不获支付，依据《票据法》之规定，公司仍将对持票人承担连带责任。

(4). 按坏账计提方法分类披露

√适用 □不适用

单位：元 币种：人民币

类别	期末余额					期初余额				
	账面余额		坏账准备		账面价值	账面余额		坏账准备		账面价值
	金额	比例 (%)	金额	计提比例 (%)		金额	比例 (%)	金额	计提比例 (%)	
按单项计提坏账准备										
其中：										
按组合计提坏账准备	11,218,805.04	100.00			11,218,805.04	2,900,000.00	100.00			2,900,000.00
其中：										
银行承兑汇票	11,218,805.04	100.00			11,218,805.04	2,900,000.00	100.00			2,900,000.00
合计	11,218,805.04	100.00			11,218,805.04	2,900,000.00	100.00			2,900,000.00

按单项计提坏账准备:

适用 不适用

按单项计提坏账准备的说明:

适用 不适用

按组合计提坏账准备:

适用 不适用

组合计提项目: 银行承兑汇票

单位: 元 币种: 人民币

名称	期末余额		
	应收融资款项	坏账准备	计提比例 (%)
银行承兑汇票组合	11,218,805.04		
合计	11,218,805.04		

按组合计提坏账准备的说明

适用 不适用

按预期信用损失一般模型计提坏账准备

适用 不适用

各阶段划分依据和坏账准备计提比例

无

对本期发生损失准备变动的应收款项融资账面余额显著变动的情况说明:

适用 不适用

(5). 坏账准备的情况

适用 不适用

其中本期坏账准备收回或转回金额重要的:

适用 不适用

其他说明:

无

(6). 本期实际核销的应收款项融资情况

适用 不适用

其中重要的应收款项融资核销情况

适用 不适用

核销说明:

适用 不适用

(7). 应收款项融资本期增减变动及公允价值变动情况:

适用 不适用

(8). 其他说明:

□适用 √不适用

8、预付款项

(1). 预付款项按账龄列示

√适用 □不适用

单位: 元 币种: 人民币

账龄	期末余额		期初余额	
	金额	比例(%)	金额	比例(%)
1年以内	21,270,768.09	99.45	25,378,611.69	99.95
1至2年	106,155.56	0.50	13,589.00	0.05
2至3年	10,807.00	0.05		
合计	21,387,730.65	100.00	25,392,200.69	100.00

账龄超过1年且金额重要的预付款项未及时结算原因的说明:

无

(2). 按预付对象归集的期末余额前五名的预付款情况

√适用 □不适用

单位: 元 币种: 人民币

单位名称	期末余额	占预付款项期末余额合计数的比例(%)
单位一	11,664,840.00	54.54
单位二	6,476,577.52	30.28
单位三	936,197.41	4.38
单位四	840,000.00	3.93
单位五	292,600.00	1.37
合计	20,210,214.93	94.50

其他说明

无

其他说明

□适用 √不适用

9、其他应收款

项目列示

√适用 □不适用

单位: 元 币种: 人民币

项目	期末余额	期初余额
其他应收款	3,211,698.50	20,483,379.91
合计	3,211,698.50	20,483,379.91

其他说明:

□适用 √不适用

应收利息

(1). 应收利息分类

适用 不适用

(2). 重要逾期利息

适用 不适用

(3). 按坏账计提方法分类披露

适用 不适用

按单项计提坏账准备:

适用 不适用

按单项计提坏账准备的说明:

适用 不适用

按组合计提坏账准备:

适用 不适用

(4). 按预期信用损失一般模型计提坏账准备

适用 不适用

各阶段划分依据和坏账准备计提比例

无

对本期发生损失准备变动的应收利息账面余额显著变动的情况说明:

适用 不适用

(5). 坏账准备的情况

适用 不适用

其中本期坏账准备收回或转回金额重要的:

适用 不适用

其他说明:

无

(6). 本期实际核销的应收利息情况

适用 不适用

其中重要的应收利息核销情况

适用 不适用

核销说明:

适用 不适用

其他说明：

适用 不适用

应收股利

(7). 应收股利

适用 不适用

(8). 重要的账龄超过 1 年的应收股利

适用 不适用

(9). 按坏账计提方法分类披露

适用 不适用

按单项计提坏账准备：

适用 不适用

按单项计提坏账准备的说明：

适用 不适用

按组合计提坏账准备：

适用 不适用

(10). 按预期信用损失一般模型计提坏账准备

适用 不适用

各阶段划分依据和坏账准备计提比例

无

对本期发生损失准备变动的应收股利账面余额显著变动的情况说明：

适用 不适用

(11). 坏账准备的情况

适用 不适用

其中本期坏账准备收回或转回金额重要的：

适用 不适用

其他说明：

无

(12). 本期实际核销的应收股利情况

适用 不适用

其中重要的应收股利核销情况

适用 不适用

核销说明：

适用 不适用

其他说明：

适用 不适用**其他应收款****(13). 按账龄披露**适用 不适用

单位：元 币种：人民币

账龄	期末账面余额	期初账面余额
1 年以内		
其中：1 年以内分项		
1 年以内	3,330,829.05	21,374,859.57
1 年以内小计	3,330,829.05	21,374,859.57
1 至 2 年	1,900.00	139,381.91
2 至 3 年	65,287.00	389,028.00
3 年以上	302,000.00	104,575.00
合计	3,700,016.05	22,007,844.48

(14). 按款项性质分类情况适用 不适用

单位：元 币种：人民币

款项性质	期末账面余额	期初账面余额
押金保证金	3,007,900.00	20,925,400.00
应收暂付款	692,116.05	1,082,444.48
合计	3,700,016.05	22,007,844.48

(15). 坏账准备计提情况适用 不适用

单位：元 币种：人民币

坏账准备	第一阶段	第二阶段	第三阶段	合计
	未来12个月预期信用损失	整个存续期预期信用损失(未发生信用减值)	整个存续期预期信用损失(已发生信用减值)	
2023年1月1日余额	1,068,742.98	13,938.19	441,783.40	1,524,464.57
2023年1月1日余额在本期				
--转入第二阶段	-95.00	95.00		
--转入第三阶段		-6,528.70	6,528.70	
--转回第二阶段				
--转回第一阶段				
本期计提	-902,106.53	-7,314.49	-113,726.00	-1,023,147.02
本期转回			13,000.00	13,000.00
本期转销				
本期核销				

其他变动				
2023年12月31日 余额	166,541.45	190.00	321,586.10	488,317.55

各阶段划分依据和坏账准备计提比例

第一阶段：初始确认后信用风险未显著增加；第二阶段：初始确认后信用风险显著增加但尚未发生信用减值；第三阶段：初始确认后信用风险已发生减值。

对本期发生损失准备变动的其他应收款账面余额显著变动的情况说明：

适用 不适用

本期坏账准备计提金额以及评估金融工具的信用风险是否显著增加的采用依据：

适用 不适用

(16). 坏账准备的情况

适用 不适用

单位：元 币种：人民币

类别	期初余额	本期变动金额				期末余额
		计提	收回或转回	转销或核销	其他变动	
单项计提坏账准备	315,000.00		13,000.00			302,000.00
按组合计提坏账准备	1,209,464.57	-1,023,147.02				186,317.55
合计	1,524,464.57	-1,023,147.02	13,000.00			488,317.55

其中本期坏账准备转回或收回金额重要的：

适用 不适用

其他说明

无

(17). 本期实际核销的其他应收款情况

适用 不适用

其中重要的其他应收款核销情况：

适用 不适用

其他应收款核销说明：

适用 不适用

(18). 按欠款方归集的期末余额前五名的其他应收款情况

适用 不适用

单位：元 币种：人民币

单位名称	期末余额	占其他应收款 期末余额合计 数的比例(%)	款项的性质	账龄	坏账准备 期末余额

浙江江南要素交易中心有限公司	2,950,000.00	79.73	押金保证金	1年以内	147,500.00
德清禾诺环保科技有限公司	302,000.00	8.16	应收暂付款	3年以上	302,000.00
代扣代缴社保公积金	137,414.00	3.71	应收暂付款	1年以内	6,870.70
海宁市雪撒皮革服饰有限公司	63,044.50	1.70	应收暂付款	1年以内	3,152.23
上海陆迈实业有限公司	56,000.00	1.51	押金保证金	1年以内	2,800.00
合计	3,508,458.50	94.81	/	/	462,322.93

(19). 因资金集中管理而列报于其他应收款

□适用 √不适用

其他说明:

□适用 √不适用

10. 存货

(1). 存货分类

√适用 □不适用

单位:元 币种:人民币

项目	期末余额			期初余额		
	账面余额	存货跌价准备/合同履约成本减值准备	账面价值	账面余额	存货跌价准备/合同履约成本减值准备	账面价值
原材料	53,146,828.03	1,295,383.09	51,851,444.94	71,658,256.34	682,080.88	70,976,175.46
在产品	4,242,799.99		4,242,799.99	4,163,102.05		4,163,102.05
自制半成品	33,771,860.33	3,731,658.53	30,040,201.80	36,726,471.60	2,923,106.65	33,803,364.95
库存商品	30,000,219.02	2,694,462.83	27,305,756.19	33,828,057.06	2,700,151.97	31,127,905.09
合计	121,161,707.37	7,721,504.45	113,440,202.92	146,375,887.05	6,305,339.50	140,070,547.55

(2). 存货跌价准备及合同履约成本减值准备

√适用 □不适用

单位：元 币种：人民币

项目	期初余额	本期增加金额		本期减少金额		期末余额
		计提	其他	转回或转销	其他	
原材料	682,080.88	774,078.85		160,776.64		1,295,383.09
自制半成品	2,923,106.65	2,253,446.89		1,444,895.01		3,731,658.53
库存商品	2,700,151.97	609,055.19		614,744.33		2,694,462.83
合计	6,305,339.50	3,636,580.93		2,220,415.98		7,721,504.45

本期转回或转销存货跌价准备的原因

√适用 □不适用

项目	确定可变现净值的具体依据	转回存货跌价准备的原因	转销存货跌价准备的原因
原材料、自制半成品	相关产成品估计售价减去至完工估计将要发生的成本、估计的销售费用以及相关税费后的金额确定可变现净值	本期不存在转回存货跌价准备的情况	本期将已计提存货跌价准备的存货耗用
库存商品	相关产成品估计售价减去估计的销售费用以及相关税费后的金额确定可变现净值	本期不存在转回存货跌价准备的情况	本期将已计提存货跌价准备的存货售出

按组合计提存货跌价准备

□适用 √不适用

按组合计提存货跌价准备的计提标准

□适用 √不适用

(3). 存货期末余额含有的借款费用资本化金额及其计算标准和依据

□适用 √不适用

(4). 合同履约成本本期摊销金额的说明

□适用 √不适用

其他说明

□适用 √不适用

11、持有待售资产

□适用 √不适用

12、一年内到期的非流动资产

□适用 √不适用

一年内到期的债权投资

□适用 √不适用

一年内到期的其他债权投资

√适用 □不适用

(1). 一年内到期的其他债权投资情况

□适用 √不适用

一年内到期的其他债权投资的减值准备本期变动情况

□适用 √不适用

(2). 期末重要的一年内到期的其他债权投资

□适用 √不适用

(3). 减值准备计提情况

□适用 √不适用

各阶段划分依据和坏账准备计提比例

无

对本期发生损失准备变动的账面余额显著变动的情况说明：

□适用 √不适用

本期减值准备计提金额以及评估金融工具的信用风险是否显著增加的采用依据

□适用 √不适用

(4). 本期实际核销的一年内到期的其他债权投资情况

□适用 √不适用

其中重要的一年内到期的其他债权投资情况核销情况

□适用 √不适用

一年内到期的其他债权投资的核销说明：

□适用 √不适用

其他说明：

□适用 √不适用

一年内到期的非流动资产的其他说明

无

13、其他流动资产

√适用 □不适用

单位：元 币种：人民币

项目	期末余额	期初余额
预缴企业所得税		2,202,061.38
合计		2,202,061.38

其他说明

无

14、 债权投资

(1). 债权投资情况

适用 不适用

债权投资减值准备本期变动情况

适用 不适用

(2). 期末重要的债权投资

适用 不适用

(3). 减值准备计提情况

适用 不适用

各阶段划分依据和减值准备计提比例：

无

对本期发生损失准备变动的债权投资账面余额显著变动的情况说明：

适用 不适用

本期减值准备计提金额以及评估金融工具的信用风险是否显著增加的采用依据

适用 不适用

(4). 本期实际的核销债权投资情况

适用 不适用

其中重要的债权投资情况核销情况

适用 不适用

债权投资的核销说明：

适用 不适用

其他说明

适用 不适用

15、 其他债权投资

(1). 其他债权投资情况

适用 不适用

其他债权投资减值准备本期变动情况

适用 不适用

(2). 期末重要的其他债权投资

适用 不适用

(3). 减值准备计提情况

适用 不适用

各阶段划分依据和减值准备计提比例：
无

对本期发生损失准备变动的其他债权投资账面余额显著变动的情况说明：
适用 不适用

本期减值准备计提金额以及评估金融工具的信用风险是否显著增加的采用依据
适用 不适用

(4). 本期实际核销的其他债权投资情况

适用 不适用

其中重要的其他债权投资情况核销情况
适用 不适用

其他债权投资的核销说明：
适用 不适用

其他说明：
适用 不适用

16、 长期应收款

(1). 长期应收款情况

适用 不适用

(2). 按坏账计提方法分类披露

适用 不适用

按单项计提坏账准备：
适用 不适用

按单项计提坏账准备的说明：
适用 不适用

按组合计提坏账准备：
适用 不适用

(3). 按预期信用损失一般模型计提坏账准备

适用 不适用

各阶段划分依据和坏账准备计提比例
无

对本期发生损失准备变动的长期应收款账面余额显著变动的情况说明：
适用 不适用

本期坏账准备计提金额以及评估金融工具的信用风险是否显著增加的采用依据
适用 不适用

(4). 坏账准备的情况

适用 不适用

其中本期坏账准备收回或转回金额重要的：
适用 不适用

其他说明：
无

(5). 本期实际核销的长期应收款情况

适用 不适用

其中重要的长期应收款核销情况
适用 不适用

长期应收款核销说明：
适用 不适用

其他说明
适用 不适用

17、 长期股权投资

(1). 长期股权投资情况

适用 不适用

(2). 长期股权投资的减值测试情况

适用 不适用

其他说明
无

18、 其他权益工具投资

(1). 其他权益工具投资情况

适用 不适用

(2). 本期存在终止确认的情况说明

适用 不适用

其他说明：
适用 不适用

19、 其他非流动金融资产

适用 不适用

其他说明：

适用 不适用

20、投资性房地产

投资性房地产计量模式

(1). 采用成本计量模式的投资性房地产

单位：元 币种：人民币

项目	房屋、建筑物	土地使用权	合计
一、账面原值			
1. 期初余额	3,857,345.39	2,086,510.44	5,943,855.83
2. 本期增加金额			
(1) 外购			
(2) 存货\固定资产\在建工程转入			
(3) 企业合并增加			
3. 本期减少金额			
(1) 处置			
(2) 其他转出			
4. 期末余额	3,857,345.39	2,086,510.44	5,943,855.83
二、累计折旧和累计摊销			
1. 期初余额	2,091,976.30	678,115.90	2,770,092.20
2. 本期增加金额	173,396.40	41,730.20	215,126.60
(1) 计提或摊销	173,396.40	41,730.20	215,126.60
3. 本期减少金额			
(1) 处置			
(2) 其他转出			
4. 期末余额	2,265,372.70	719,846.10	2,985,218.80
三、减值准备			
1. 期初余额			
2. 本期增加金额			
(1) 计提			
3. 本期减少金额			
(1) 处置			
(2) 其他转出			
4. 期末余额			
四、账面价值			
1. 期末账面价值	1,591,972.69	1,366,664.34	2,958,637.03
2. 期初账面价值	1,765,369.09	1,408,394.54	3,173,763.63

(2). 未办妥产权证书的投资性房地产情况

适用 不适用

(3). 采用成本计量模式的投资性房地产的减值测试情况

适用 不适用

其他说明

□适用 √不适用

21、固定资产**项目列示**

√适用 □不适用

单位：元 币种：人民币

项目	期末余额	期初余额
固定资产	171,254,118.37	185,178,495.59
合计	171,254,118.37	185,178,495.59

其他说明：

□适用 √不适用

固定资产**(1). 固定资产情况**

√适用 □不适用

单位：元 币种：人民币

项目	房屋及建筑物	专用设备	运输工具	其他设备	合计
一、账面原值：					
1. 期初余额	117,222,939.19	199,738,647.29	15,664,241.60	4,307,879.28	336,933,707.36
2. 本期增加金额		3,973,151.73	713,022.12	21,016.82	4,707,190.67
(1) 购置		434,513.26	713,022.12	21,016.82	1,168,552.20
(2) 在建工程转入		3,538,638.47			3,538,638.47
(3) 企业合并增加					
3. 本期减少金额		290,125.21	47,863.25	353,075.51	691,063.97
(1) 处置或报废		290,125.21	47,863.25	353,075.51	691,063.97
4. 期末余额	117,222,939.19	203,421,673.81	16,329,400.47	3,975,820.59	340,949,834.06
二、累计折旧					
1. 期初余额	37,681,004.07	103,484,399.84	7,746,131.80	2,843,676.06	151,755,211.77
2. 本期增加金额	5,426,024.69	10,797,122.69	1,842,358.50	498,443.03	18,563,948.91
(1) 计提	5,426,024.69	10,797,122.69	1,842,358.50	498,443.03	18,563,948.91
3. 本期减少金额		261,112.69	43,076.92	319,255.38	623,444.99
(1) 处置或报废		261,112.69	43,076.92	319,255.38	623,444.99
4. 期末余额	43,107,028.76	114,020,409.84	9,545,413.38	3,022,863.71	169,695,715.69

三、减值准备					
1. 期初余额					
2. 本期增加 金额					
(1) 计提					
3. 本期减少 金额					
(1) 处置或 报废					
4. 期末余额					
四、账面价值					
1. 期末账面 价值	74,115,910.43	89,401,263.97	6,783,987.09	952,956.88	171,254,118.37
2. 期初账面 价值	79,541,935.12	96,254,247.45	7,918,109.80	1,464,203.22	185,178,495.59

(2). 暂时闲置的固定资产情况

□适用 √不适用

(3). 通过经营租赁租出的固定资产

□适用 √不适用

(4). 未办妥产权证书的固定资产情况

□适用 √不适用

(5). 固定资产的减值测试情况

□适用 √不适用

其他说明：

□适用 √不适用

固定资产清理

□适用 √不适用

22、在建工程

项目列示

√适用 □不适用

单位：元 币种：人民币

项目	期末余额	期初余额
在建工程	77,840,892.87	104,900.16
合计	77,840,892.87	104,900.16

其他说明：

□适用 √不适用

在建工程

(1). 在建工程情况

√适用 □不适用

单位：元 币种：人民币

项目	期末余额			期初余额		
	账面余额	减值准备	账面价值	账面余额	减值准备	账面价值
年新增 800 万平方米高性能复合新材料项目				104,900.16		104,900.16
年产 5700T 新能源超薄特种电容膜建设项目	77,840,892.87		77,840,892.87			
合计	77,840,892.87		77,840,892.87	104,900.16		104,900.16

(2). 重要在建工程项目本期变动情况

√适用 □不适用

单位：元 币种：人民币

项目名称	预算数	期初余额	本期增加金额	本期转入固定资产金额	本期其他减少金额	期末余额	工程累计投入占预算比例(%)	工程进度	利息资本化累计金额	其中：本期利息资本化金额	本期利息资本化率(%)	资金来源
年产 450 万平方米拉丝基布建设项目	336,912,500.00		855,612.57	855,612.57			43.08	93.00				募集资金
高性能产业用复合新材料技改项目	31,882,600.00		2,683,025.90	2,683,025.90			68.97	100.00				募集资金
年产 5700T 新能源超薄特种电容膜建设项目	389,050,000.00		77,840,892.87			77,840,892.87	20.01	[注]				自有资金
合计	757,845,100.00		81,379,531.34	3,538,638.47		77,840,892.87	/	/			/	/

[注]该项目本期投入主要系预付设备购置款，尚未进入工程建设施工阶段。

(3). 本期计提在建工程减值准备情况

适用 不适用

(4). 在建工程的减值测试情况

适用 不适用

其他说明

适用 不适用

工程物资

(5). 工程物资情况

适用 不适用

23、生产性生物资产

(1). 采用成本计量模式的生产性生物资产

适用 不适用

(2). 采用成本计量模式的生产性生物资产的减值测试情况

适用 不适用

(3). 采用公允价值计量模式的生产性生物资产

适用 不适用

其他说明

适用 不适用

24、油气资产

(1) 油气资产情况

适用 不适用

(2) 油气资产的减值测试情况

适用 不适用

其他说明：

无

25、使用权资产

(1) 使用权资产情况

适用 不适用

(2) 使用权资产的减值测试情况

适用 不适用

其他说明：

无

26、无形资产**(1). 无形资产情况**

√适用 □不适用

单位：元 币种：人民币

项目	土地使用权	管理软件	排污权	合计
一、账面原值				
1. 期初余额	43,141,171.50	198,345.42	75,805.00	43,415,321.92
2. 本期增加金额				
(1) 购置				
(2) 内部研发				
(3) 企业合并增加				
3. 本期减少金额				
(1) 处置				
4. 期末余额	43,141,171.50	198,345.42	75,805.00	43,415,321.92
二、累计摊销				
1. 期初余额	9,119,052.30	182,911.69	48,382.00	9,350,345.99
2. 本期增加金额	1,022,510.32	15,433.73	9,141.00	1,047,085.05
(1) 计提	1,022,510.32	15,433.73	9,141.00	1,047,085.05
3. 本期减少金额				
(1) 处置				
4. 期末余额	10,141,562.62	198,345.42	57,523.00	10,397,431.04
三、减值准备				
1. 期初余额				
2. 本期增加金额				
(1) 计提				
3. 本期减少金额				
(1) 处置				
4. 期末余额				
四、账面价值				
1. 期末账面价值	32,999,608.88		18,282.00	33,017,890.88
2. 期初账面价值	34,022,119.20	15,433.73	27,423.00	34,064,975.93

本期末通过公司内部研发形成的无形资产占无形资产余额的比例是 0

(2). 未办妥产权证书的土地使用权情况

□适用 √不适用

(3) 无形资产的减值测试情况

□适用 √不适用

其他说明：

适用 不适用

27、商誉

(1). 商誉账面原值

适用 不适用

(2). 商誉减值准备

适用 不适用

(3). 商誉所在资产组或资产组组合的相关信息

适用 不适用

资产组或资产组组合发生变化

适用 不适用

其他说明

适用 不适用

(4). 可收回金额的具体确定方法

可收回金额按公允价值减去处置费用后的净额确定

适用 不适用

可收回金额按预计未来现金流量的现值确定

适用 不适用

前述信息与以前年度减值测试采用的信息或外部信息明显不一致的差异原因

适用 不适用

公司以前年度减值测试采用信息与当年实际情况明显不一致的差异原因

适用 不适用

(4). 业绩承诺及对应商誉减值情况

形成商誉时存在业绩承诺且报告期或报告期上一期间处于业绩承诺期内

适用 不适用

其他说明

适用 不适用

28、长期待摊费用

适用 不适用

单位：元 币种：人民币

项目	期初余额	本期增加金额	本期摊销金额	其他减少金额	期末余额
厂区整修及绿化	23,418.65		23,418.65		

零星工程	136,493.69		63,585.00		72,908.69
合计	159,912.34		87,003.65		72,908.69

其他说明：
无

29、递延所得税资产/递延所得税负债

(1). 未经抵销的递延所得税资产

√适用 □不适用

单位：元 币种：人民币

项目	期末余额		期初余额	
	可抵扣暂时性差异	递延所得税资产	可抵扣暂时性差异	递延所得税资产
资产减值准备	29,981,425.49	4,497,213.83	15,720,134.56	2,358,020.19
合计	29,981,425.49	4,497,213.83	15,720,134.56	2,358,020.19

(2). 未经抵销的递延所得税负债

√适用 □不适用

单位：元 币种：人民币

项目	期末余额		期初余额	
	应纳税暂时性差异	递延所得税负债	应纳税暂时性差异	递延所得税负债
固定资产支出可一次性税前扣除部分	8,123,689.30	1,218,553.40	9,001,845.70	1,350,276.86
合计	8,123,689.30	1,218,553.40	9,001,845.70	1,350,276.86

(3). 以抵销后净额列示的递延所得税资产或负债

□适用 √不适用

(4). 未确认递延所得税资产明细

√适用 □不适用

单位：元 币种：人民币

项目	期末余额	期初余额
可抵扣暂时性差异	488,317.55	1,524,464.57
合计	488,317.55	1,524,464.57

(5). 未确认递延所得税资产的可抵扣亏损将于以下年度到期

□适用 √不适用

其他说明：

□适用 √不适用

30、其他非流动资产

□适用 √不适用

31、所有权或使用权受限资产

√适用 □不适用

单位：元 币种：人民币

项目	期末				期初			
	账面余额	账面价值	受限类型	受限情况	账面余额	账面价值	受限类型	受限情况
货币资金	105,670.03	105,670.03	冻结	其中 97,670.03 元作为临时用地土地复垦基金使用受限, 8,000.00 元作为 ETC 保证金使用受限	126,650.84	126,650.84	冻结	其中 95,919.50 元作为临时用地土地复垦基金使用受限, 6,000.00 元作为 ETC 保证金使用受限, 24,460.49 元因有效证件过期导致资金冻结使用受限, 270.85 作为银行承兑汇票保证金利息使用受限
合计	105,670.03	105,670.03	/	/	126,650.84	126,650.84	/	/

其他说明：

无

32、短期借款**(1). 短期借款分类**

适用 不适用

(2). 已逾期未偿还的短期借款情况

适用 不适用

其中重要的已逾期未偿还的短期借款情况如下：

适用 不适用

其他说明

适用 不适用

33、交易性金融负债

适用 不适用

其他说明：

适用 不适用

34、衍生金融负债

适用 不适用

35、应付票据**(1). 应付票据列示**

适用 不适用

36、应付账款**(1). 应付账款列示**

适用 不适用

单位：元 币种：人民币

项目	期末余额	期初余额
货款及加工费	4,575,351.99	6,798,871.25
工程设备款	176,800.00	2,276,202.47
合计	4,752,151.99	9,075,073.72

(2). 账龄超过1年或逾期的重要应付账款

适用 不适用

其他说明

适用 不适用

37、预收款项**(1). 预收账款项列示**

适用 不适用

单位：元 币种：人民币

项目	期末余额	期初余额
货 款	380,107.05	8,720.66
场地租赁费	32,000.00	9,142.86
合计	412,107.05	17,863.52

(2). 账龄超过 1 年的重要预收款项

□适用 √不适用

(3). 报告期内账面价值发生重大变动的金额和原因

□适用 √不适用

其他说明

□适用 √不适用

38、合同负债

(1). 合同负债情况

√适用 □不适用

单位：元 币种：人民币

项目	期末余额	期初余额
货 款	1,092,349.29	1,297,875.24
合计	1,092,349.29	1,297,875.24

(2). 账龄超过 1 年的重要合同负债

□适用 √不适用

(3). 报告期内账面价值发生重大变动的金额和原因

□适用 √不适用

其他说明：

□适用 √不适用

39、应付职工薪酬

(1). 应付职工薪酬列示

√适用 □不适用

单位：元 币种：人民币

项目	期初余额	本期增加	本期减少	期末余额
一、短期薪酬	10,378,741.15	27,639,501.03	27,600,900.16	10,417,342.02
二、离职后福利-设定提存计划	144,569.00	1,952,522.91	1,791,353.01	305,738.90
三、辞退福利		335,118.00	335,118.00	
合计	10,523,310.15	29,927,141.94	29,727,371.17	10,723,080.92

(2). 短期薪酬列示

√适用 □不适用

单位：元 币种：人民币

项目	期初余额	本期增加	本期减少	期末余额
一、工资、奖金、津贴和补贴	9,975,318.88	24,440,894.45	24,411,282.83	10,004,930.50
二、职工福利费		1,311,171.18	1,311,171.18	
三、社会保险费	97,722.07	1,054,784.84	1,050,904.39	101,602.52
其中：医疗保险费	89,744.76	960,100.92	965,112.30	84,733.38
工伤保险费	7,977.31	94,683.92	85,792.09	16,869.14
四、住房公积金	50,345.00	536,696.00	544,504.00	42,537.00
五、工会经费和职工教育经费	255,355.20	295,954.56	283,037.76	268,272.00
合计	10,378,741.15	27,639,501.03	27,600,900.16	10,417,342.02

(3). 设定提存计划列示

√适用 □不适用

单位：元 币种：人民币

项目	期初余额	本期增加	本期减少	期末余额
1、基本养老保险	139,602.96	1,656,878.02	1,501,285.80	295,195.18
2、失业保险费	4,966.04	59,160.89	53,583.21	10,543.72
3、企业年金缴费		236,484.00	236,484.00	
合计	144,569.00	1,952,522.91	1,791,353.01	305,738.90

其他说明：

√适用 □不适用

无

40、应交税费

√适用 □不适用

单位：元 币种：人民币

项目	期末余额	期初余额
增值税	663,611.11	20,055.23
企业所得税	2,428,373.59	
城市维护建设税	85,524.50	33,345.12
房产税	1,340,583.02	938,408.10
城镇土地使用税	616,674.00	
印花税	76,042.50	24,236.19
教育费附加	36,653.36	14,290.77
代扣代缴个人所得税	35,727.36	47,194.30
地方教育附加	24,435.57	9,527.18
环境保护税	961.99	343.63
合计	5,308,587.00	1,087,400.52

其他说明：

无

41、其他应付款**(1). 项目列示**

√适用 □不适用

单位：元 币种：人民币

项目	期末余额	期初余额
押金保证金	3,091,654.00	139,292.00
已结算未支付的经营费用	421,011.97	783,630.13
应付暂收款	17,077.60	35,142.59
合计	3,529,743.57	958,064.72

其他说明：

□适用 √不适用

(2). 应付利息

分类列示

□适用 √不适用

逾期的重要应付利息：

□适用 √不适用

其他说明：

□适用 √不适用

(3). 应付股利

分类列示

□适用 √不适用

(4). 其他应付款

按款项性质列示其他应付款

√适用 □不适用

单位：元 币种：人民币

项目	期末余额	期初余额
押金保证金	3,091,654.00	139,292.00
已结算未支付的经营费用	421,011.97	783,630.13
应付暂收款	17,077.60	35,142.59
合计	3,529,743.57	958,064.72

账龄超过1年或逾期的重要其他应付款

□适用 √不适用

其他说明：

□适用 √不适用

42、持有待售负债

□适用 √不适用

43、1 年内到期的非流动负债

□适用 √不适用

44、其他流动负债

其他流动负债情况

√适用 □不适用

单位：元 币种：人民币

项目	期末余额	期初余额
待转销项税额	33,284.33	47,222.14
合计	33,284.33	47,222.14

短期应付债券的增减变动：

□适用 √不适用

其他说明：

□适用 √不适用

45、长期借款**(1). 长期借款分类**

□适用 √不适用

其他说明：

□适用 √不适用

46、应付债券**(1). 应付债券**

□适用 √不适用

(2). 应付债券的具体情况：（不包括划分为金融负债的优先股、永续债等其他金融工具）

□适用 √不适用

(3). 可转换公司债券的说明

□适用 √不适用

转股权会计处理及判断依据

□适用 √不适用

(4). 划分为金融负债的其他金融工具说明

期末发行在外的优先股、永续债等其他金融工具基本情况

□适用 √不适用

期末发行在外的优先股、永续债等金融工具变动情况表

□适用 √不适用

其他金融工具划分为金融负债的依据说明：

适用 不适用

其他说明：

适用 不适用

47、租赁负债

适用 不适用

48、长期应付款

项目列示

适用 不适用

其他说明：

适用 不适用

长期应付款

(1). 按款项性质列示长期应付款

适用 不适用

专项应付款

(2). 按款项性质列示专项应付款

适用 不适用

49、长期应付职工薪酬

适用 不适用

50、预计负债

适用 不适用

51、递延收益

递延收益情况

适用 不适用

其他说明：

适用 不适用

52、其他非流动负债

适用 不适用

53、股本

适用 不适用

单位：元 币种：人民币

	期初余额	本次变动增减(+、-)	期末余额
--	------	-------------	------

		发行 新股	送股	公积金 转股	其他	小计	
股份总 数	130,000,000			39,000,000		39,000,000	169,000,000

其他说明：

根据公司 2022 年年度股东大会决议、2023 年第一次临时股东大会决议和修改后章程规定，公司以总股本 130,000,000 股为基数，以资本公积金向全体股东每 10 股转增 3 股，共计转增 39,000,000 股，每股面值人民币 1 元，转增后股本为 169,000,000 元。本次转增业经天健会计师事务所（特殊普通合伙）审验并由其出具《验资报告》（天健验〔2023〕347 号），公司已于 2023 年 7 月 17 日办妥工商变更登记手续。

54、其他权益工具

(1). 期末发行在外的优先股、永续债等其他金融工具基本情况

适用 不适用

(2). 期末发行在外的优先股、永续债等金融工具变动情况表

适用 不适用

其他权益工具本期增减变动情况、变动原因说明，以及相关会计处理的依据：

适用 不适用

其他说明：

适用 不适用

55、资本公积

适用 不适用

单位：元 币种：人民币

项目	期初余额	本期增加	本期减少	期末余额
资本溢价（股本溢价）	590,461,808.53		39,000,000.00	551,461,808.53
其他资本公积	15,802,875.00			15,802,875.00
合计	606,264,683.53		39,000,000.00	567,264,683.53

其他说明，包括本期增减变动情况、变动原因说明：

根据公司 2022 年年度股东大会决议、2023 年第一次临时股东大会决议和修改后章程规定，公司以总股本 130,000,000 股为基数，以资本公积金向全体股东每股转增 0.30 股，共计转增 39,000,000 股，每股面值人民币 1 元，转增后股本为 169,000,000 元。本次转增业经天健会计师事务所（特殊普通合伙）审验并由其出具《验资报告》（天健验〔2023〕347 号），公司已于 2023 年 7 月 17 日办妥工商变更登记手续。

56、 库存股

□适用 √不适用

57、 其他综合收益

□适用 √不适用

58、 专项储备

□适用 √不适用

59、 盈余公积

√适用 □不适用

单位：元 币种：人民币

项目	期初余额	本期增加	本期减少	期末余额
法定盈余公积	51,666,303.31	2,778,050.03		54,444,353.34
合计	51,666,303.31	2,778,050.03		54,444,353.34

盈余公积说明，包括本期增减变动情况、变动原因说明：

根据公司章程规定，按公司 2023 年度实现的净利润提取 10%的法定盈余公积 2,778,050.03 元。

60、 未分配利润

√适用 □不适用

单位：元 币种：人民币

项目	本期	上期
调整前上期末未分配利润		
调整期初未分配利润合计数（调增+，调减-）		
调整后期初未分配利润	314,996,729.83	361,924,845.85
加：本期归属于母公司所有者的净利润	27,780,500.33	58,968,759.98
减：提取法定盈余公积	2,778,050.03	5,896,876.00
提取任意盈余公积		
提取一般风险准备		
应付普通股股利	26,000,000.00	100,000,000.00
转作股本的普通股股利		
期末未分配利润	313,999,180.13	314,996,729.83

调整期初未分配利润明细：

- 1、由于《企业会计准则》及其相关新规定进行追溯调整，影响期初未分配利润 0 元。
- 2、由于会计政策变更，影响期初未分配利润 0 元。
- 3、由于重大会计差错更正，影响期初未分配利润 0 元。
- 4、由于同一控制导致的合并范围变更，影响期初未分配利润 0 元。
- 5、其他调整合计影响期初未分配利润 0 元。

其他说明：根据公司 2022 年年度股东大会审议通过的 2022 年年度利润分派方案，以公司总股本 130,000,000 股为基数，向公司全体股东每股派发现金股利 0.20 元(含税)，合计派发现金股利 26,000,000.00 元。

61、营业收入和营业成本

(1). 营业收入和营业成本情况

√适用 □不适用

单位：元 币种：人民币

项目	本期发生额		上期发生额	
	收入	成本	收入	成本
主营业务	236,773,554.91	177,628,779.84	273,962,339.95	195,836,131.11
其他业务	2,611,420.09	2,211,364.69	2,783,975.68	2,411,911.21
合计	239,384,975.00	179,840,144.53	276,746,315.63	198,248,042.32
其中：与客户之间的合同产生的收入	238,929,355.94	179,625,017.93	276,290,696.57	198,032,915.71

(2). 营业收入、营业成本的分解信息

√适用 □不适用

单位：元 币种：人民币

合同分类	合计	
	营业收入	营业成本
商品类型		
气密材料	150,362,320.44	111,169,061.92
柔性材料	72,478,180.37	54,218,011.26
其他	16,088,855.13	14,237,944.75
按经营地区分类		
境内	178,368,748.98	134,318,441.60
境外	60,560,606.96	45,306,576.33
市场或客户类型		
合同类型		
按商品转让的时间分类		
在某一时刻确认收入	238,929,355.94	276,290,696.57
按合同期限分类		
按销售渠道分类		
合计	238,929,355.94	276,290,696.57

其他说明

√适用 □不适用

在本期确认的包括在合同负债期初账面价值中的收入为 1,260,775.58 元。

(3). 履约义务的说明

□适用 √不适用

(4). 分摊至剩余履约义务的说明

□适用 √不适用

(5). 重大合同变更或重大交易价格调整

□适用 √不适用

其他说明：

无

62、税金及附加

√适用 □不适用

单位：元 币种：人民币

项目	本期发生额	上期发生额
城市维护建设税	929,201.35	791,967.16
教育费附加	398,229.16	339,643.38
房产税	1,340,583.02	938,408.10
土地使用税	616,674.00	
车船使用税	19,050.00	17,940.00
印花税	159,842.14	107,567.37
地方教育附加	265,486.10	226,428.92
环境保护税	3,283.03	1,406.77
合计	3,732,348.80	2,423,361.70

其他说明：

无

63、销售费用

√适用 □不适用

单位：元 币种：人民币

项目	本期发生额	上期发生额
职工薪酬	1,567,736.85	2,012,992.97
销售业务费	761,190.02	977,950.60
市场推广宣传费	186,275.66	304,344.51
其他	344,776.62	375,332.83
合计	2,859,979.15	3,670,620.91

其他说明：

无

64、管理费用

√适用 □不适用

单位：元 币种：人民币

项目	本期发生额	上期发生额
职工薪酬	7,736,577.46	6,663,528.27
折旧及摊销费	3,872,732.39	3,754,780.11
办公经费	2,503,764.23	1,165,063.79
中介费	1,254,140.58	1,526,571.62

业务招待费	905,370.69	477,673.86
保险费	175,021.74	157,178.44
差旅费	37,266.92	15,645.61
其他	108,500.56	217,165.16
合计	16,593,374.57	13,977,606.86

其他说明：
无

65、研发费用

√适用 □不适用

单位：元 币种：人民币

项目	本期发生额	上期发生额
职工薪酬	6,287,178.02	7,209,438.35
直接投入材料及费用	6,045,501.99	5,580,150.28
其他相关费用	737,180.01	331,746.38
合计	13,069,860.02	13,121,335.01

其他说明：
无

66、财务费用

√适用 □不适用

单位：元 币种：人民币

项目	本期发生额	上期发生额
减：利息收入	18,276,774.09	10,586,113.99
汇兑损益	-2,121,045.55	-8,811,435.64
其他	91,420.30	40,113.26
合计	-20,306,399.34	-19,357,436.37

其他无说明：
无

67、其他收益

√适用 □不适用

单位：元 币种：人民币

按性质分类	本期发生额	上期发生额
与收益相关的政府补助	1,928,260.00	3,409,607.66
代扣个人所得税手续费返还	436,374.37	19,964.79
增值税加计抵减	661,446.43	
合计	3,026,080.80	3,429,572.45

其他说明：

“与收益相关的政府补助”项中计入本期非经常性损益的金额为 1,928,260.00 元。

68、投资收益

□适用 √不适用

69、净敞口套期收益

□适用 √不适用

70、公允价值变动收益

□适用 √不适用

71、信用减值损失

√适用 □不适用

单位：元 币种：人民币

项目	本期发生额	上期发生额
应收票据坏账损失		
应收账款坏账损失	-12,933,588.80	2,716,719.80
其他应收款坏账损失	1,036,147.02	-1,431,769.89
债权投资减值损失		
其他债权投资减值损失		
长期应收款坏账损失		
财务担保相关减值损失		
合同资产减值损失		
合计	-11,897,441.78	1,284,949.91

其他说明：

公司已于 2023 年 1 月 31 日在上交所官网披露了《关于 2023 年度计提信用减值损失和资产减值损失的提示性公告》（编号：2024-007）。

72、资产减值损失

√适用 □不适用

单位：元 币种：人民币

项目	本期发生额	上期发生额
一、合同资产减值损失		
二、存货跌价损失及合同履约成本减值损失	-3,636,580.93	-3,364,183.12
三、长期股权投资减值损失		
四、投资性房地产减值损失		
五、固定资产减值损失		
六、工程物资减值损失		
七、在建工程减值损失		
八、生产性生物资产减值损失		
九、油气资产减值损失		
十、无形资产减值损失		
十一、商誉减值损失		
十二、其他		
合计	-3,636,580.93	-3,364,183.12

其他说明：

无

73、资产处置收益

√适用 □不适用

单位：元 币种：人民币

项目	本期发生额	上期发生额
固定资产处置收益	12,912.79	364,036.20
合计	12,912.79	364,036.20

其他说明：

计入本期非经常性损益的金额为 12,912.79 元。

74、营业外收入

营业外收入情况

√适用 □不适用

单位：元 币种：人民币

项目	本期发生额	上期发生额	计入当期非经常性损益的金额
非流动资产处置利得合计			
其中：固定资产处置利得			
无形资产处置利得			
非货币性资产交换利得			
接受捐赠			
政府补助			
其他	1,902.31	175,549.05	1,902.31
合计	1,902.31	175,549.05	1,902.31

其他说明：

□适用 √不适用

75、营业外支出

√适用 □不适用

单位：元 币种：人民币

项目	本期发生额	上期发生额	计入当期非经常性损益的金额
非流动资产处置损失合计	54,912.29	231,163.12	54,912.29
其中：固定资产处置损失			
无形资产处置损失			
非货币性资产交换损失			
对外捐赠			
赔、罚款支出	8,446.79	76,802.98	8,446.79
其他	10,000.00	3,000.00	10,000.00
合计	73,359.08	310,966.10	73,359.08

其他说明：

无

76、所得税费用

(1). 所得税费用表

√适用 □不适用

单位：元 币种：人民币

项目	本期发生额	上期发生额
当期所得税费用	5,519,598.15	5,849,520.69
递延所得税费用	-2,270,917.10	1,423,462.92
合计	3,248,681.05	7,272,983.61

(2). 会计利润与所得税费用调整过程

√适用 □不适用

单位：元 币种：人民币

项目	本期发生额
利润总额	31,029,181.38
按法定/适用税率计算的所得税费用	4,654,377.21
子公司适用不同税率的影响	
调整以前期间所得税的影响	183,366.84
非应税收入的影响	
不可抵扣的成本、费用和损失的影响	100,034.08
使用前期未确认递延所得税资产的可抵扣亏损的影响	
本期未确认递延所得税资产的可抵扣暂时性差异或可抵扣亏损的影响	-155,422.06
技术开发费及残疾人工工资加计扣除的影响	-1,533,675.02
高新技术企业固定资产购置款加计扣除的影响	
所得税费用	3,248,681.05

其他说明：

□适用 √不适用

77、其他综合收益

78、现金流量表项目

(1). 与经营活动有关的现金

收到的其他与经营活动有关的现金

√适用 □不适用

单位：元 币种：人民币

项目	本期发生额	上期发生额
收到银行存款利息	18,275,023.56	10,584,394.83
收到代收代付款项	4,997,744.95	1,268,286.57
收到政府补助	1,928,260.00	3,409,607.66
收到房屋租金及水电费	519,403.63	384,400.00
收回押金及保证金	29,700.00	
收回不符合现金及现金等价物定义的票据保证金或其他保证金	24,731.34	14,837,379.94
其他	449,374.37	70,376.81
合计	26,224,237.85	30,554,445.81

收到的其他与经营活动有关的现金说明：

无

支付的其他与经营活动有关的现金

√适用 □不适用

单位：元 币种：人民币

项目	本期发生额	上期发生额
支付代收代付款项	4,829,994.64	1,256,826.06
付现的管理费用	4,740,846.39	3,680,030.27
付现的销售费用	1,693,411.11	1,915,193.97
付现的研发费用	1,219,326.17	1,492,826.49
付现的财务费用	91,178.61	40,113.26
支付不符合现金及现金等价物定义的票据保证金或其他保证金	2,000.00	30,731.34
支付押金及保证金		31,500.00
其他	18,446.79	68,024.98
合计	12,595,203.71	8,515,246.37

支付的其他与经营活动有关的现金说明：

无

(2). 与投资活动有关的现金

收到的重要的投资活动有关的现金

□适用 √不适用

支付的重要的投资活动有关的现金

□适用 √不适用

收到的其他与投资活动有关的现金

√适用 □不适用

单位：元 币种：人民币

项目	本期发生额	上期发生额
收到设备采购履约保证金	20,715,958.31	
收到工程招投标或履约保证金	3,300,000.00	
合计	24,015,958.31	

收到的其他与投资活动有关的现金说明：

无

支付的其他与投资活动有关的现金

√适用 □不适用

单位：元 币种：人民币

项目	本期发生额	上期发生额
支付土地竞买保证金	2,950,000.00	
支付工程招投标或履约保证金	350,000.00	
支付设备采购履约保证金	56,000.00	20,893,800.00
合计	3,356,000.00	20,893,800.00

支付的其他与投资活动有关的现金说明：

无

(3). 与筹资活动有关的现金

收到的其他与筹资活动有关的现金

√适用 □不适用

单位：元 币种：人民币

项目	本期发生额	上期发生额
收回分红保证金	553,962.47	
合计	553,962.47	

收到的其他与筹资活动有关的现金说明：

无

支付的其他与筹资活动有关的现金

√适用 □不适用

单位：元 币种：人民币

项目	本期发生额	上期发生额
支付分红保证金	553,962.47	
合计	553,962.47	

支付的其他与筹资活动有关的现金说明：

无

筹资活动产生的各项负债变动情况

□适用 √不适用

(4). 以净额列报现金流量的说明

□适用 √不适用

(5). 不涉及当期现金收支、但影响企业财务状况或在未来可能影响企业现金流量的重大活动及财务影响

□适用 √不适用

79. 现金流量表补充资料**(1). 现金流量表补充资料**

√适用 □不适用

单位：元 币种：人民币

补充资料	本期金额	上期金额
1. 将净利润调节为经营活动现金流量：		
净利润	27,780,500.33	58,968,759.98
加：资产减值准备	15,534,022.71	2,079,233.21
信用减值损失	18,737,345.31	17,797,715.05
固定资产折旧、油气资产折耗、生产性生物资产折旧		
使用权资产摊销		
无形资产摊销	1,088,815.25	1,102,082.09
长期待摊费用摊销	87,003.65	88,568.02
处置固定资产、无形资产和其他长期资产的损失（收益以“-”号填列）	-12,912.79	-364,036.20
固定资产报废损失（收益以“-”号填列）	54,912.29	231,163.12
公允价值变动损失（收益以“-”号填列）		

财务费用（收益以“-”号填列）	-2,121,045.55	-8,811,435.64
投资损失（收益以“-”号填列）		
递延所得税资产减少（增加以“-”号填列）	-2,139,193.64	73,186.06
递延所得税负债增加（减少以“-”号填列）	-131,723.46	1,350,276.86
存货的减少（增加以“-”号填列）	22,993,763.70	-6,431,573.10
经营性应收项目的减少（增加以“-”号填列）	-26,502,781.46	139,795,256.67
经营性应付项目的增加（减少以“-”号填列）	2,636,059.84	-70,551,563.73
其他		
经营活动产生的现金流量净额	58,004,766.18	135,327,632.39
2. 不涉及现金收支的重大投资和筹资活动：		
债务转为资本		
一年内到期的可转换公司债券		
融资租入固定资产		
3. 现金及现金等价物净变动情况：		
现金的期末余额	546,318,497.50	576,618,915.53
减：现金的期初余额	576,618,915.53	562,546,239.24
加：现金等价物的期末余额		
减：现金等价物的期初余额		
现金及现金等价物净增加额	-30,300,418.03	14,072,676.29

(2). 本期支付的取得子公司的现金净额

□适用 √不适用

(3). 本期收到的处置子公司的现金净额

□适用 √不适用

(4). 现金和现金等价物的构成

√适用 □不适用

单位：元 币种：人民币

项目	期末余额	期初余额
一、现金	546,318,497.50	576,618,915.53
其中：库存现金	54,151.20	50,621.50
可随时用于支付的银行存款	546,264,346.30	576,568,294.03
可随时用于支付的其他货币资金		
可用于支付的存放中央银行款项		
存放同业款项		
拆放同业款项		
二、现金等价物		
其中：三个月内到期的债券投资		
三、期末现金及现金等价物余额	546,318,497.50	576,618,915.53
其中：母公司或集团内子公司使用受限制的现金和现金等价物		

(5). 使用范围受限但仍作为现金和现金等价物列示的情况

√适用 □不适用

单位：元 币种：人民币

项目	本期金额	理由
募集资金	298,514,320.87	仅用于募投项目，可随时用于支付
合计	298,514,320.87	/

(6). 不属于现金及现金等价物的货币资金

√适用 □不适用

单位：元 币种：人民币

项目	本期金额	上期金额	理由
临时用地土地复垦基金	97,670.03	95,919.50	不能随时支取
ETC 保证金	8,000.00	6,000.00	不能随时支取
因有效证件过期冻结资金		24,460.49	不能随时支取
银行承兑汇票保证金利息		270.85	不能随时支取
合计	105,670.03	126,650.84	/

其他说明：

√适用 □不适用

不涉及现金收支的商业汇票背书转让金额

单位：元

项目	本期数	上年同期数
背书转让的商业汇票金额	33,915,547.69	46,829,375.04
其中：支付货款	33,915,547.69	46,429,375.04
支付固定资产等长期资产购置款		400,000.00

80、所有者权益变动表项目注释

说明对上年期末余额进行调整的“其他”项目名称及调整金额等事项：

□适用 √不适用

81、外币货币性项目**(1). 外币货币性项目**

√适用 □不适用

单位：元

项目	期末外币余额	折算汇率	期末折算人民币余额
货币资金	-	-	
其中：美元	570,775.18	7.0827	4,042,629.37
欧元	5,107.00	7.8592	40,136.93
日元	56,800,001.00	0.050213	2,852,098.45
应收账款	-	-	
其中：美元	2,517,089.51	7.0827	17,827,789.87
应付账款	-	-	
其中：美元	3,906.00	7.0827	27,665.03
其他应付款	-	-	

其中：美元	20,000.00	7.0827	141,654.00
-------	-----------	--------	------------

其他说明：

无

(2). 境外经营实体说明，包括对于重要的境外经营实体，应披露其境外主要经营地、记账本位币及选择依据，记账本位币发生变化的还应披露原因

适用 不适用

82、 租赁

(1) 作为承租人

适用 不适用

未纳入租赁负债计量的可变租赁付款额

适用 不适用

简化处理的短期租赁或低价值资产的租赁费用

适用 不适用

本报告期，简化处理的的短期租赁费用和低价值资产租赁费用金额 3,300.00 元。

售后租回交易及判断依据

适用 不适用

与租赁相关的现金流出总额 19,800.00 (单位：元 币种：人民币)

(2) 作为出租人

作为出租人的经营租赁

适用 不适用

单位：元 币种：人民币

项目	租赁收入	其中：未计入租赁收款额的可变租赁付款额相关的收入
租赁收入	455,619.06	
合计	455,619.06	

作为出租人的融资租赁

适用 不适用

未折现租赁收款额与租赁投资净额的调节表

适用 不适用

未来五年未折现租赁收款额

适用 不适用

单位：元 币种：人民币

项目	每年未折现租赁收款额	
	期末金额	期初金额
第一年	663,600.00	375,200.00
第二年	466,400.00	
第三年	36,000.00	

第四年		
第五年		
五年后未折现租赁收款额总额	1,166,000.00	375,200.00

(3) 作为生产商或经销商确认融资租赁销售损益

□适用 √不适用

其他说明

无

83、其他

□适用 √不适用

八、研发支出**(1). 按费用性质列示**

√适用 □不适用

单位：元 币种：人民币

项目	本期发生额	上期发生额
职工薪酬	6,287,178.02	7,209,438.35
直接投入材料及费用	6,045,501.99	5,580,150.28
其他相关费用	737,180.01	331,746.38
合计	13,069,860.02	13,121,335.01
其中：费用化研发支出	13,069,860.02	13,121,335.01
资本化研发支出		

其他说明：

无

(2). 符合资本化条件的研发项目开发支出

□适用 √不适用

重要的资本化研发项目

□适用 √不适用

开发支出减值准备

□适用 √不适用

其他说明

无

(3). 重要的外购在研项目

□适用 √不适用

九、合并范围的变更**1、非同一控制下企业合并**

□适用 √不适用

2、同一控制下企业合并

适用 不适用

3、反向购买

适用 不适用

4、 处置子公司

本期是否存在丧失子公司控制权的交易或事项

适用 不适用

其他说明：

适用 不适用

是否存在通过多次交易分步处置对子公司投资且在本期丧失控制权的情形

适用 不适用

其他说明：

适用 不适用

5、 其他原因的合并范围变动

说明其他原因导致的合并范围变动（如，新设子公司、清算子公司等）及其相关情况：

适用 不适用

6、 其他

适用 不适用

十、 在其他主体中的权益

1、 在子公司中的权益

(1). 企业集团的构成

适用 不适用

(2). 重要的非全资子公司

适用 不适用

(3). 重要非全资子公司的主要财务信息

适用 不适用

(4). 使用企业集团资产和清偿企业集团债务的重大限制

适用 不适用

(5). 向纳入合并财务报表范围的结构化主体提供的财务支持或其他支持

适用 不适用

其他说明：

适用 不适用

2、 在子公司的所有者权益份额发生变化且仍控制子公司的交易适用 不适用**3、 在合营企业或联营企业中的权益**适用 不适用**4、 重要的共同经营**适用 不适用**5、 在未纳入合并财务报表范围的结构化主体中的权益**

未纳入合并财务报表范围的结构化主体的相关说明：

适用 不适用**6、 其他**适用 不适用**十一、 政府补助****1、 报告期末按应收金额确认的政府补助**适用 不适用

未能在预计时点收到预计金额的政府补助的原因

适用 不适用**2、 涉及政府补助的负债项目**适用 不适用**3、 计入当期损益的政府补助**适用 不适用

单位：元 币种：人民币

类型	本期发生额	上期发生额
与收益相关	1,928,260.00	3,409,607.66
合计	1,928,260.00	3,409,607.66

其他说明：

无

十二、 与金融工具相关的风险**1、 金融工具的风险**适用 不适用

本公司从事风险管理的目标是在风险和收益之间取得平衡,将风险对本公司经营业绩的负面影响降至最低水平,使股东和其他权益投资者的利益最大化。基于该风险管理目标,本公司风险管理的基本策略是确认和分析本公司面临的各种风险,建立适当的风险承受底线和进行风险管理,并及时可靠地对各种风险进行监督,将风险控制在限定的范围内。

本公司在日常活动中面临各种与金融工具相关的风险,主要包括信用风险、流动性风险及市场风险。管理层已审议并批准管理这些风险的政策,概括如下。

(一) 信用风险

信用风险,是指金融工具的一方不能履行义务,造成另一方发生财务损失的风险。

1. 信用风险管理实务

(1) 信用风险的评价方法

公司在每个资产负债表日评估相关金融工具的信用风险自初始确认后是否已显著增加。在确定信用风险自初始确认后是否显著增加时,公司考虑在无须付出不必要的额外成本或努力即可获得合理且有依据的信息,包括基于历史数据的定性和定量分析、外部信用风险评级以及前瞻性信息。公司以单项金融工具或者具有相似信用风险特征的金融工具组合为基础,通过比较金融工具在资产负债表日发生违约的风险与在初始确认日发生违约的风险,以确定金融工具预计存续期内发生违约风险的变化情况。

当触发以下一个或多个定量、定性标准时,公司认为金融工具的信用风险已发生显著增加:

- 1) 定量标准主要为资产负债表日剩余存续期违约概率较初始确认时上升超过一定比例;
- 2) 定性标准主要为债务人经营或财务情况出现重大不利变化、现存的或预期的技术、市场、经济或法律环境变化并将对债务人对公司的还款能力产生重大不利影响等。

(2) 违约和已发生信用减值资产的定义

当金融工具符合以下一项或多项条件时,公司将该金融资产界定为已发生违约,其标准与已发生信用减值的定义一致:

- 1) 债务人发生重大财务困难;
- 2) 债务人违反合同中对债务人的约束条款;
- 3) 债务人很可能破产或进行其他财务重组;
- 4) 债权人出于与债务人财务困难有关的经济或合同考虑,给予债务人在任何其他情况下都不会做出的让步。

2. 预期信用损失的计量

预期信用损失计量的关键参数包括违约概率、违约损失率和违约风险敞口。公司考虑历史统计数据（如交易对手评级、担保方式及抵质押物类别、还款方式等）的定量分析及前瞻性信息，建立违约概率、违约损失率及违约风险敞口模型。

3. 金融工具损失准备期初余额与期末余额调节表详见本财务报表附注五（一）2、五（一）5 之说明。

4. 信用风险敞口及信用风险集中度

本公司的信用风险主要来自货币资金和应收款项。为控制上述相关风险，本公司分别采取了以下措施。

（1）货币资金

本公司将银行存款和其他货币资金存放于信用评级较高的金融机构，故其信用风险较低。

（2）应收款项

本公司定期对采用信用方式交易的客户进行信用评估。根据信用评估结果，本公司选择与经认可的且信用良好的客户进行交易，并对其应收款项余额进行监控，以确保本公司不会面临重大坏账风险。

由于本公司的应收账款风险点分布于多个合作方和多个客户，截至 2023 年 12 月 31 日，本公司应收账款的 49.83%（2022 年 12 月 31 日：53.27%）源于余额前五名客户，本公司不存在重大的信用集中风险。

本公司所承受的最大信用风险敞口为资产负债表中每项金融资产的账面价值。

（二）流动性风险

流动性风险，是指本公司在履行以交付现金或其他金融资产的方式结算的义务时发生资金短缺的风险。流动性风险可能源于无法尽快以公允价值售出金融资产；或者源于对方无法偿还其合同债务；或者源于提前到期的债务；或者源于无法产生预期的现金流量。

为控制该项风险，本公司综合运用票据结算、银行借款等多种融资手段，并采取长、短期融资方式适当结合，优化融资结构的方法，保持融资持续性与灵活性之间的平衡。本公司已从多家商业银行取得银行授信额度以满足营运资金需求和资本开支。

金融负债按剩余到期日分类

单位：元 币种：人

民币

项 目	期末数				
	账面价值	未折现合同金额	1 年以内	1-3 年	3 年以上

应付账款	4,752,151.99	4,752,151.99	4,752,151.99		
其他应付款	3,529,743.57	3,529,743.57	3,529,743.57		
小计	8,281,895.56	8,281,895.56	8,281,895.56		

(续上表)

项目	上年年末数				
	账面价值	未折现合同金额	1年以内	1-3年	3年以上
应付账款	9,075,073.72	9,075,073.72	9,075,073.72		
其他应付款	958,064.72	958,064.72	958,064.72		
小计	10,033,138.44	10,033,138.44	10,033,138.44		

(三) 市场风险

市场风险，是指金融工具的公允价值或未来现金流量因市场价格变动而发生波动的风险。市场风险主要包括利率风险和外汇风险。

1. 利率风险

利率风险，是指金融工具的公允价值或未来现金流量因市场利率变动而发生波动的风险。固定利率的带息金融工具使本公司面临公允价值利率风险，浮动利率的带息金融工具使本公司面临现金流量利率风险。本公司根据市场环境来决定固定利率与浮动利率金融工具的比例，并通过定期审阅与监控维持适当的金融工具组合。

2. 外汇风险

外汇风险，是指金融工具的公允价值或未来现金流量因外汇汇率变动而发生波动的风险。本公司面临的汇率变动的风险主要与本公司外币货币性资产和负债有关。对于外币资产和负债，如果出现短期的失衡情况，本公司会在必要时按市场汇率买卖外币，以确保将净风险敞口维持在可接受的水平。

本公司期末外币货币性资产和负债情况详见本财务报表附注七、81之说明。

2、套期

(1) 公司开展套期业务进行风险管理

适用 不适用

其他说明

适用 不适用

(2) 公司开展符合条件套期业务并应用套期会计

适用 不适用

其他说明

适用 不适用

(3) 公司开展套期业务进行风险管理、预期能实现风险管理目标但未应用套期会计

适用 不适用

其他说明

适用 不适用

3、金融资产转移

(1) 转移方式分类

适用 不适用

(2) 因转移而终止确认的金融资产

适用 不适用

(3) 继续涉入的转移金融资产

适用 不适用

其他说明

适用 不适用

十三、公允价值的披露

1、以公允价值计量的资产和负债的期末公允价值

适用 不适用

单位：元 币种：人民币

项目	期末公允价值			
	第一层次公允价值计量	第二层次公允价值计量	第三层次公允价值计量	合计
一、持续的公允价值计量				
(一)交易性金融资产				
1.以公允价值计量且变动计入当期损益的金融资产				
(1)债务工具投资				
(2)权益工具投资				

(3) 衍生金融资产				
2. 指定以公允价值计量且其变动计入当期损益的金融资产				
(1) 债务工具投资				
(2) 权益工具投资				
(二) 其他债权投资				
(三) 其他权益工具投资				
(四) 投资性房地产				
1. 出租用的土地使用权				
2. 出租的建筑物				
3. 持有并准备增值后转让的土地使用权				
(五) 生物资产				
1. 消耗性生物资产				
2. 生产性生物资产				
应收款项融资			11,218,805.04	11,218,805.04
持续以公允价值计量的资产总额			11,218,805.04	11,218,805.04
(六) 交易性金融负债				
1. 以公允价值计量且变动计入当期损益的金融负债				
其中：发行的交易性债券				
衍生金融负债				
其他				
2. 指定为以公允价值计量且变动计入当期损益的金融负债				
持续以公允价值计量的负债总额				
二、非持续的公允价值计量				
(一) 持有待售资产				
非持续以公允价值计量的资产总额				

非持续以公允价值计量的负债总额				

2、持续和非持续第一层次公允价值计量项目市价的确定依据

适用 不适用

3、持续和非持续第二层次公允价值计量项目，采用的估值技术和重要参数的定性及定量信息

适用 不适用

4、持续和非持续第三层次公允价值计量项目，采用的估值技术和重要参数的定性及定量信息

适用 不适用

本公司第三层次公允价值计量项目系应收款项融资，其剩余期限较短，公允价值与账面价值差异较小，故采用其账面价值作为公允价值。

5、持续的第三层次公允价值计量项目，期初与期末账面价值间的调节信息及不可观察参数敏感性分析

适用 不适用

6、持续的公允价值计量项目，本期内发生各层级之间转换的，转换的原因及确定转换时点的政策

适用 不适用

7、本期内发生的估值技术变更及变更原因

适用 不适用

8、不以公允价值计量的金融资产和金融负债的公允价值情况

适用 不适用

9、其他

适用 不适用

十四、关联方及关联交易

1、本企业的母公司情况

适用 不适用

2、本企业的子公司情况

本企业子公司的情况详见附注

适用 不适用

3、本企业合营和联营企业情况

本企业重要的合营或联营企业详见附注

适用 不适用

本期与本公司发生关联方交易，或前期与本公司发生关联方交易形成余额的其他合营或联营企业情况如下

适用 不适用

其他说明

适用 不适用

4、其他关联方情况

适用 不适用

其他关联方名称	其他关联方与本企业关系
蒋生华	实际控制人之一
蒋瑜慧	实际控制人之一
王明珍	实际控制人之一

其他说明

本公司由自然人直接控制，本公司的实际控制人为蒋瑜慧、蒋生华和王明珍，蒋瑜慧为蒋生华与王明珍之女。蒋瑜慧直接持有公司 37.41%的股权，蒋生华直接持有公司 8.02%的股权，王明珍直接持有公司 4.45%的股权，蒋瑜慧、蒋生华和王明珍通过三人持股合计 100%的浙江华生投资管理有限公司间接持有公司 17.81%的股权，蒋瑜慧、蒋生华和王明珍合计持有公司 67.69%的股权。因此，本公司的实际控制人为蒋瑜慧、蒋生华和王明珍。

5、关联交易情况**(1). 购销商品、提供和接受劳务的关联交易**

采购商品/接受劳务情况表

适用 不适用

出售商品/提供劳务情况表

适用 不适用

购销商品、提供和接受劳务的关联交易说明

适用 不适用

(2). 关联受托管理/承包及委托管理/出包情况

本公司受托管理/承包情况表:

适用 不适用

关联托管/承包情况说明

适用 不适用

本公司委托管理/出包情况表

适用 不适用

关联管理/出包情况说明

适用 不适用

(3). 关联租赁情况

本公司作为出租方:

适用 不适用

本公司作为承租方:

适用 不适用

关联租赁情况说明

适用 不适用

(4). 关联担保情况

本公司作为担保方

适用 不适用

本公司作为被担保方

适用 不适用

关联担保情况说明

适用 不适用

(5). 关联方资金拆借

适用 不适用

(6). 关联方资产转让、债务重组情况

适用 不适用

(7). 关键管理人员报酬

适用 不适用

单位：元 币种：人民币

项目	本期发生额	上期发生额
关键管理人员报酬	3,587,229.30	3,414,692.80

(8). 其他关联交易

√适用 □不适用

根据海宁市人民政府办公室《关于全面推进企业股改、上市（挂牌）促进经济高质量发展若干意见的通知》（海政办发〔2019〕55号），公司本期为公司股东代收代付股改上市财政奖励款 4,475,900.00 元。

6、 应收、应付关联方等未结算项目情况**(1). 应收项目**

□适用 √不适用

(2). 应付项目

□适用 √不适用

(3). 其他项目

□适用 √不适用

7、 关联方承诺

□适用 √不适用

8、 其他

□适用 √不适用

十五、 股份支付**1、 各项权益工具**

□适用 √不适用

期末发行在外的股票期权或其他权益工具

□适用 √不适用

2、 以权益结算的股份支付情况

□适用 √不适用

3、 以现金结算的股份支付情况

□适用 √不适用

4、 本期股份支付费用

适用 不适用

5、 股份支付的修改、终止情况

适用 不适用

6、 其他

适用 不适用

十六、 承诺及或有事项

1、 重要承诺事项

适用 不适用

资产负债表日存在的对外重要承诺、性质、金额

其他重要财务承诺

根据公司于 2022 年 11 月第二届董事会第十四次会议审议通过的《关于投资年产 5,700 吨超薄特种电容薄膜建设项目的议案》，公司拟以自有资金和自筹资金投资超薄特种电容薄膜项目，项目建设期为 3 年，总投资为 47,365 万元，拟新增用地 66 亩，购置两条国际领先的进口超薄特种电容薄膜生产线，配套分切机、打包机、空压机、天然气锅炉等辅助生产设备，主要生产 3 微米及以下超薄特种电容薄膜产品。公司与海宁市自然资源和规划局于 2023 年 12 月签订了《国有建设用地使用权出让合同》，合同约定由公司受让位于浙江省海宁市马桥街道经都八路北侧、经都九路西侧的 33,457 平方米二类工业用地，公司拟将该地块用于年产 5,700 吨超薄特种电容薄膜建设项目。该地块已于 2024 年 1 月 5 日实际交付并办妥不动产权证。此外，公司已于 2024 年 1 月 16 日申请开立企业信用证 20,166,600 欧元用于购置相关进口设备。

2、 或有事项

(1). 资产负债表日存在的重要或有事项

适用 不适用

(2). 公司没有需要披露的重要或有事项，也应予以说明：

适用 不适用

3、 其他

适用 不适用

十七、 资产负债表日后事项**1、 重要的非调整事项**

□适用 √不适用

2、 利润分配情况

√适用 □不适用

单位：元 币种：人民币

拟分配的利润或股利	13,520,000
经审议批准宣告发放的利润或股利	0

3、 销售退回

□适用 √不适用

4、 其他资产负债表日后事项说明

□适用 √不适用

十八、 其他重要事项**1、 前期会计差错更正****(1). 追溯重述法**

□适用 √不适用

(2). 未来适用法

□适用 √不适用

2、 重要债务重组

□适用 √不适用

3、 资产置换**(1). 非货币性资产交换**

□适用 √不适用

(2). 其他资产置换

□适用 √不适用

4、 年金计划

√适用 □不适用

根据公司与海宁市博才信息服务有限公司签订的《关于浙江华生经编新材料有限公司加入海宁市博才信息服务有限公司企业年金管理平台的协议》，公司于2015年1月加入“平

安养颐人生企业年金集合计划”，该年金计划由平安养老保险股份有限公司担任受托人及投资管理人，由中国建设银行股份有限公司担任账户管理人及托管人进行统一管理。公司 2023 年度承担的企业年金为 236,484.00 元。

5、 终止经营

适用 不适用

6、 分部信息

(1). 报告分部的确定依据与会计政策

适用 不适用

公司以内部组织结构、管理要求、内部报告制度等为依据确定经营分部。公司的经营分部是指同时满足下列条件的组成部分：

1. 该组成部分能够在日常活动中产生收入、发生费用；
2. 管理层能够定期评价该组成部分的经营成果，以决定向其配置资源、评价其业绩；
3. 能够通过分析取得该组成部分的财务状况、经营成果和现金流量等有关会计信息。

本公司主要业务为生产和销售柔性材料和气密材料产品。公司将此业务视作为一个整体实施管理、评估经营成果。因此，本公司无需披露分部信息。本公司收入分解信息详见本财务报表附注七。

(2). 报告分部的财务信息

适用 不适用

(3). 公司无报告分部的，或者不能披露各报告分部的资产总额和负债总额的，应说明原因

适用 不适用

本公司主要业务为生产和销售柔性材料和气密材料产品。公司将此业务视作为一个整体实施管理、评估经营成果。因此，本公司无需披露分部信息。本公司收入分解信息详见本财务报表附注七。

(4). 其他说明

适用 不适用

7、 其他对投资者决策有影响的重要交易和事项

适用 不适用

8、其他

适用 不适用

十九、 母公司财务报表主要项目注释

1、 应收账款

(1). 按账龄披露

适用 不适用

(2). 按坏账计提方法分类披露

适用 不适用

按单项计提坏账准备：

适用 不适用

按组合计提坏账准备：

适用 不适用

按预期信用损失一般模型计提坏账准备

适用 不适用

各阶段划分依据和坏账准备计提比例

无

对本期发生损失准备变动的应收账款账面余额显著变动的情况说明：

适用 不适用

(3). 坏账准备的情况

适用 不适用

其中本期坏账准备收回或转回金额重要的：

适用 不适用

其他说明

无

(4). 本期实际核销的应收账款情况

适用 不适用

其中重要的应收账款核销情况

适用 不适用

应收账款核销说明：

适用 不适用

(5). 按欠款方归集的期末余额前五名的应收账款和合同资产情况

适用 不适用

其他说明：

适用 不适用

2、其他应收款

项目列示

适用 不适用

其他说明：

适用 不适用

应收利息

(1). 应收利息分类

适用 不适用

(2). 重要逾期利息

适用 不适用

(3). 按坏账计提方法分类披露

适用 不适用

按单项计提坏账准备：

适用 不适用

按单项计提坏账准备的说明：

适用 不适用

按组合计提坏账准备：

适用 不适用

(4). 按预期信用损失一般模型计提坏账准备

适用 不适用

各阶段划分依据和坏账准备计提比例

无

对本期发生损失准备变动的应收利息账面余额显著变动的情况说明：

适用 不适用

(5). 坏账准备的情况

适用 不适用

其中本期坏账准备收回或转回金额重要的：

适用 不适用

其他说明：

无

(6). 本期实际核销的应收利息情况

适用 不适用

其中重要的应收利息核销情况

适用 不适用

核销说明：

适用 不适用

其他说明：

适用 不适用

应收股利

(7). 应收股利

适用 不适用

(8). 重要的账龄超过 1 年的应收股利

适用 不适用

(9). 按坏账计提方法分类披露

适用 不适用

按单项计提坏账准备：

适用 不适用

按单项计提坏账准备的说明：

适用 不适用

按组合计提坏账准备：

适用 不适用

(10). 按预期信用损失一般模型计提坏账准备

适用 不适用

各阶段划分依据和坏账准备计提比例
无

对本期发生损失准备变动的应收股利账面余额显著变动的情况说明：

适用 不适用

(11). 坏账准备的情况

适用 不适用

其中本期坏账准备收回或转回金额重要的：

适用 不适用

其他说明：

无

(12). 本期实际核销的应收股利情况

适用 不适用

其中重要的应收股利核销情况

适用 不适用

核销说明：

适用 不适用

其他说明：

适用 不适用

其他应收款

(13). 按账龄披露

适用 不适用

(14). 按款项性质分类情况

适用 不适用

(15). 坏账准备计提情况

适用 不适用

各阶段划分依据和坏账准备计提比例
无

对本期发生损失准备变动的其他应收款账面余额显著变动的情况说明：

适用 不适用

本期坏账准备计提金额以及评估金融工具的信用风险是否显著增加的采用依据：

适用 不适用

(16). 坏账准备的情况

适用 不适用

其中本期坏账准备转回或收回金额重要的：

适用 不适用

其他说明

无

(17). 本期实际核销的其他应收款情况

适用 不适用

其中重要的其他应收款核销情况：

适用 不适用

其他应收款核销说明：

适用 不适用

(18). 按欠款方归集的期末余额前五名的其他应收款情况

适用 不适用

(19). 因资金集中管理而列报于其他应收款

适用 不适用

其他说明：

适用 不适用

3、 长期股权投资

适用 不适用

4、 营业收入和营业成本

(1). 营业收入和营业成本情况

适用 不适用

(2). 营业收入、营业成本的分解信息

适用 不适用

其他说明

适用 不适用

(3). 履约义务的说明

适用 不适用

(4). 分摊至剩余履约义务的说明

适用 不适用

(5). 重大合同变更或重大交易价格调整

适用 不适用

其他说明：

无

5、投资收益

适用 不适用

其他说明：

无

6、其他

适用 不适用

二十、 补充资料

1、 当期非经常性损益明细表

适用 不适用

单位：元 币种：人民币

项目	金额	说明
非流动性资产处置损益，包括已计提资产减值准备的冲销部分	-41,999.50	
计入当期损益的政府补助，但与公司正常经营业务密切相关、符合国家政策规定、按照确定的标准享有、对公司损益产生持续影响的政府补助除外	1,928,260.00	
除同公司正常经营业务相关的有效套期保值业务外，非金融企业持有金融资产和金融负债产生的公允价值变动损益以及处置金融资产和金融负债产生的损益		

计入当期损益的对非金融企业收取的资金占用费		
委托他人投资或管理资产的损益		
对外委托贷款取得的损益		
因不可抗力因素，如遭受自然灾害而产生的各项财产损失		
单独进行减值测试的应收款项减值准备转回	168,630.80	
企业取得子公司、联营企业及合营企业的投资成本小于取得投资时应享有被投资单位可辨认净资产公允价值产生的收益		
同一控制下企业合并产生的子公司期初至合并日的当期净损益		
非货币性资产交换损益		
债务重组损益		
企业因相关经营活动不再持续而发生的一次性费用，如安置职工的支出等		
因税收、会计等法律、法规的调整对当期损益产生的一次性影响		
因取消、修改股权激励计划一次性确认的股份支付费用		
对于现金结算的股份支付，在可行权日之后，应付职工薪酬的公允价值变动产生的损益		
采用公允价值模式进行后续计量的投资性房地产公允价值变动产生的损益		
交易价格显失公允的交易产生的收益		
与公司正常经营业务无关的或有事项产生的损益		
受托经营取得的托管费收入		
除上述各项之外的其他营业外收入和支出	-16,544.48	
其他符合非经常性损益定义的损益项目		
减：所得税影响额	283,224.42	
少数股东权益影响额（税后）		
合计	1,755,122.40	

对公司将《公开发行证券的公司信息披露解释性公告第1号——非经常性损益》未列举的项目认定为的非经常性损益项目且金额重大的，以及将《公开发行证券的公司信息披露解释性公告第1号——非经常性损益》中列举的非经常性损益项目界定为经常性损益的项目，应说明原因。

适用 不适用

其他说明

适用 不适用

执行《公开发行证券的公司信息披露解释性公告第1号——非经常性损益(2023年修订)》对2022年度非经常性损益金额无影响。

2、净资产收益率及每股收益

适用 不适用

报告期利润	加权平均净资产收益率(%)	每股收益	
		基本每股收益	稀释每股收益
归属于公司普通股股东的净利润	2.52	0.16	0.16
扣除非经常性损益后归属于公司普通股股东的净利润	2.36	0.15	0.15

3、境内外会计准则下会计数据差异

适用 不适用

4、其他

适用 不适用

董事长：蒋生华

董事会批准报送日期：2024年4月24日

修订信息

适用 不适用