

公司代码：601003

公司简称：柳钢股份

柳州钢铁股份有限公司
2023 年年度报告摘要

第一节 重要提示

- 1 本年度报告摘要来自年度报告全文，为全面了解本公司的经营成果、财务状况及未来发展规划，投资者应当到 www.sse.com.cn 网站仔细阅读年度报告全文。
- 2 本公司董事会、监事会及董事、监事、高级管理人员保证年度报告内容的真实性、准确性、完整性，不存在虚假记载、误导性陈述或重大遗漏，并承担个别和连带的法律责任。
- 3 公司全体董事出席董事会会议。
- 4 天职国际会计师事务所（特殊普通合伙）为本公司出具了标准无保留意见的审计报告。

5 董事会决议通过的本报告期利润分配预案或公积金转增股本预案

经天职国际会计师事务所（特殊普通合伙）审计，截至2023年12月31日，归属于上市公司股东的净利润为-10.12亿元人民币。根据柳钢股份《公司章程》的规定，鉴于公司2023年度实现的归属于上市公司股东的净利润为负，综合考虑公司发展及资金需求情况，为更好地维护全体股东的长远利益，公司2023年度利润分配方案为：不分配利润、资本公积不转增股本。本次利润分配方案尚需提交股东大会审议。

第二节 公司基本情况

1 公司简介

公司股票简况				
股票种类	股票上市交易所	股票简称	股票代码	变更前股票简称
A股	上海证券交易所	柳钢股份	601003	无

联系人和联系方式	董事会秘书	证券事务代表
姓名	吴丹伟	李颖
办公地址	广西柳州市北雀路117号	广西柳州市北雀路117号
电话	(0772) 2595971	(0772) 2595971
电子信箱	lisc1@163.com	lisc1@163.com

2 报告期公司主要业务简介

（一）行业概况

2023 年，全球经济增长进一步放缓，我国面临外需萎缩的局面。而国内经济虽处于恢复性增长态势，但需求仍显不足。钢铁行业整体承压，表观需求总量下降，用钢行业分化态势明显，根据中钢协数据，2023 年我国粗钢产量 10.19 亿吨，同比持平；粗钢表观消费量 9.32 亿吨，同比下降 2.8%，供需矛盾仍突出。主要用钢行业分化明显，其中房地产行业持续下行，基础建设和制造业用钢需求则有所增长，特别是绿色低碳驱动的新能源用钢等增长较为明显，汽车、造船、家电等传统行业用钢也有一定增长。行业经济效益持续下滑，绿色低碳转型加快，中国钢材价格指数平均值 111.60 点，同比下降 9.02%，同期进口铁矿石及精矿平均价格同比仅下降 1.6%。中国钢铁工业协会会员企业全年利润总额 855.3 亿元，同比下降 12.5%，销售利润率仅为 1.32%，在工业大类中排名靠后，处于较低水平。

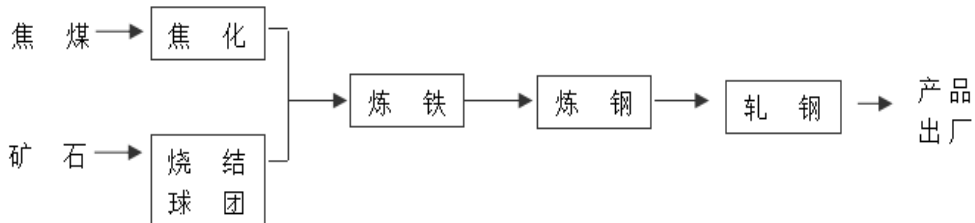
（二）公司市场地位、主要业务、产品及其用途

公司为中国 500 强企业、全球 50 大钢企柳钢集团的核心子公司，是我国特大型钢铁联合企业。在 2023 年《财富》中国 500 强上市公司中位列第 170 位，其中钢铁类上市公司中位列第 11 位（共 25 家）。

公司具备炼铁产能 1625 万吨，炼钢产能 1880 万吨，轧钢产能 1819 万吨。产品覆盖冷轧卷板、镀锌卷板、热轧卷板、中厚板、带肋钢筋、高速线材、圆棒材、中型材等共 8 个大类、210 多个钢牌号，在立足西南、华南，辐射华东、华中市场的同时，还远销至东南亚、美欧非等 10 多个国家和地区，广泛应用于汽车、家电、石油化工、机械制造、能源交通、船舶、桥梁、建筑、金属制品、核电、电子仪表、医疗器械、厨具与卫浴、建筑与装潢等行业。报告期内，公司主营业务未发生重大变化。




1. 公司业务流程

公司为长流程钢铁生产企业，业务流程简图如下：




2. 主要产品介绍

生产主体	产品系列	主要品种	使用领域	产品优势	产品图示

柳钢股份	中厚板系列	普碳钢板、低合金钢板、优碳钢板、模具用合金钢板、船板、汽车结构用钢板、锅炉和压力容器用钢板、桥梁板、高层建筑用钢板、管线钢等。	厚板产品广泛应用于工程机械、模具加工、船舶、桥梁、高层建筑、管道输送、汽车大梁、汽车桥壳、压力容器等制造、物流、汽车行业。	优碳钢板及模具用合金钢板在市场上具有良好知名度。此外，船板通过CCS、ABS、BV、LR、GL、NK、KR、DNV等八国船级社的工厂认可；优碳钢板、普碳钢板和低合金钢板等产品荣获国家冶金产品实物质量“金杯奖”、冶金行业“品质卓越产品”、“广西名牌产品”等称号。	
柳钢股份 / 广西钢铁	棒线型材系列	Φ6.0~40mm热轧带肋钢筋(直条或盘卷),Φ6.0~22mm热轧光圆钢筋(直条或盘卷),Φ5.5~20mm拉丝盘条、管桩钢筋及优碳盘条, Φ16~116mm普碳圆钢、低合金圆钢、优碳圆钢及合金圆钢等。	棒线型材产品广泛用于工业及民用建筑, 拉丝、钢绞线、PC棒及输油管线制作, 汽车配件、齿轮、紧固标准件及轴类等机械零部件加工等行业。	产品通过高强钢筋MC认证, 产品荣获国家冶金产品实物质量“金杯奖”、冶金行业“品质卓越产品”、“全国用户满意产品”、“广西名牌产品”等称号。	
广西钢铁	冷轧系列	防城港基地可生产厚度为0.40~2.50mm, 宽度为900~1850mm的冷轧和热镀锌钢带, 以及厚度1.6~6.0mm的热轧酸洗钢带; 冷轧、镀锌产线设计生产能力软钢达到DC06, 高强度达到980MPa级, 目前可供品种包括冷轧低碳钢带(St12、SPCC-L、DC03~DC06等)、低合金导轨	冷轧钢带表面质量好、尺寸精度高、机械性能和工艺性能优越, 产品广泛应用于家电、汽车、建筑装潢、家具、电气等行业。	冷轧系列产品通过IATF16949-2016汽车质量体系认证。在区域市场上具有良好知名度。产品荣获国家冶金产品实物质量“金杯奖”、“广西名牌产品”、“全区用户满意产品”等称号。	

	<p>用钢SS400-G、低合金高强钢(L280VK、HC340LA~HC500LA)、高强双相钢(CR340/590DP、CR420/780DP、CR500/780DP)、油桶用钢(St12-YT1~St12-YT3)、药芯焊丝用钢HS1、精密焊管用钢LGHG1、家电搪瓷用钢(DCO1EK、DCO3EK、TC210L、TC300L)、热镀锌冷轧钢带(DC51D+Z~DC56D+Z)热镀锌电视机背板用钢DC53D+Z-TV和DC53D+Z-JD、热镀锌导轨及滑轨用钢(DC51D+Z-DG、DC51D+Z-HG)、热镀锌低合金高强钢(HC340LAD+Z、HC420LAD+Z)等；酸洗产线目前可供品种包括低碳钢带(SPHC-P1、SPHD-P)、结构用低合金钢带(SAPH370-P、SAPH440-P、QStE420TM、QStE460TM)等</p>			
--	--	--	--	--

热轧系列	普碳钢、低合金钢、集装箱板、耐候耐酸钢、管线钢,冷轧基料、花纹板、汽车用热轧钢带、船板、焊瓶钢、锅炉和压力容器板,以及美国、日本、欧洲标准产品等.	热轧钢带经过不同的精整作业线(平整、矫直、横切、纵切等)加工而成为钢板、平整卷及纵切钢带产品,广泛应用于冷成型原料、汽车、机械、船舶、桥梁、建筑、压力容器、管道运输等制造、物流、汽车行业。	集装箱板在市场上具有一定知名度。此外,船板(带)通过CCS、ABS、BV、LR、GL、NK、KR、DNV等八国船级社的工厂认可;集装箱板、普碳钢和低合金钢等产品荣获国家冶金产品实物质量“金杯奖”、冶金行业“品质卓越产品”、“广西名牌产品”等称号。	
------	---	--	---	---

(三) 经营模式

公司秉承精益管理理念,紧扣“深化改革、提质增效”工作主线,坚持市场导向、效益优先,以客户为中心构筑“产、销、研、用”一体化经营模式。坚持生产的稳定高效、绿色环保;质量的持续改进、追求卓越;销售的服务第一、合作共赢。

3 公司主要会计数据和财务指标

3.1 近3年的主要会计数据和财务指标

单位:元 币种:人民币

	2023年	2022年	本年比上年 增减(%)	2021年
总资产	68,575,026,278.63	71,412,255,338.10	-3.97	72,532,620,468.28
归属于上市公司股东的净资产	8,811,206,248.05	9,814,684,776.71	-10.22	12,569,560,104.41
营业收入	79,664,570,904.61	80,725,267,280.14	-1.31	92,721,573,259.81
扣除与主营业务无关的业务收入和不具备商业实质的收入后的营业收入	78,009,861,882.17	79,297,112,003.51		
归属于上市公司股东的净利润	-1,012,113,691.66	-2,341,977,483.16	56.78	1,446,752,367.67
归属于上市公司股东的扣除非经常性损益的净利润	-1,114,119,559.51	-2,407,998,332.50	53.73	1,414,992,541.59
经营活动产生	252,128,076.90	6,661,637,208.56	-96.22	3,225,367,016.64

的现金流量净额				
加权平均净资产收益率（%）	-10.87	-20.93	增加10.06个百分点	11.88
基本每股收益（元/股）	-0.39	-0.91	57.14	0.56
稀释每股收益（元/股）	-0.39	-0.91	57.14	0.56

3.2 报告期分季度的主要会计数据

单位：元 币种：人民币

	第一季度 (1-3 月份)	第二季度 (4-6 月份)	第三季度 (7-9 月份)	第四季度 (10-12 月份)
营业收入	17,164,681,585.71	20,373,527,487.13	19,466,444,910.35	22,659,916,921.42
归属于上市公司股东的净利润	268,630,961.95	-413,348,134.36	-370,948,720.17	-496,447,799.08
归属于上市公司股东的扣除非经常性损益后的净利润	161,403,591.18	-438,288,025.08	-359,341,076.86	-477,894,048.75
经营活动产生的现金流量净额	11,095,082.39	32,976,794.04	22,318,318.44	185,737,882.03

季度数据与已披露定期报告数据差异说明

适用 不适用

4 股东情况

4.1 报告期末及年报披露前一个月末的普通股股东总数、表决权恢复的优先股股东总数和持有特别表决权股份的股东总数及前 10 名股东情况

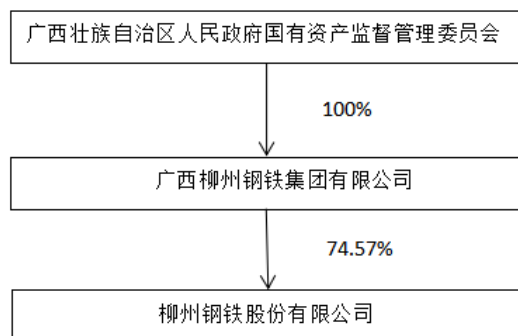
单位：股

截至报告期末普通股股东总数（户）	44,152					
年度报告披露日前上一月末的普通股股东总数（户）	42,921					
截至报告期末表决权恢复的优先股股东总数（户）						
年度报告披露日前上一月末表决权恢复的优先股股东总数（户）						
前 10 名股东持股情况						
股东名称 (全称)	报告期内增 减	期末持股数量	比例 (%)	持 有	质押、标记或冻结情 况	股东 性质

				有限售条件的股份数量	股份状态	数量	
广西柳州钢铁集团有限公司	0	1,910,963,595	74.57	0	无		国有法人
王文辉	1,744,700	208,751,188	8.15	0	质押	203,469,540	境内自然人
全国社保基金四一三组合	22,500,000	22,500,000	0.88	0	无		其他
李梓彬	282,433	22,291,148	0.87	0	无		境内自然人
香港中央结算有限公司	-8,799,066	16,512,616	0.64	0	无		其他
基本养老保险基金一零零二组合	12,870,000	12,870,000	0.50	0	无		其他
中国银行股份有限公司—国金量化多因子股票型证券投资基金	7,858,676	7,858,676	0.31	0	无		其他
中国民生银行股份有限公司—国金量化精选混合型证券投资基金	5,282,235	5,282,235	0.21	0	无		其他
工银瑞信基金—国新投资有限公司—工银瑞信基金—国新7号(QDII)单一资产管理计划	3,570,088	3,570,088	0.14	0	无		其他
曾毅	0	3,000,000	0.12	0	无		境内自然人
上述股东关联关系或一致行动的说明	广西柳州钢铁集团有限公司为公司控股股东，王文辉为公司董事；其他股东之间未知是否存在关联关系，亦未知是否属于《上市公司收购管理办法》中规定的一致行动人。						
表决权恢复的优先股股东及持股数量的说明	无						

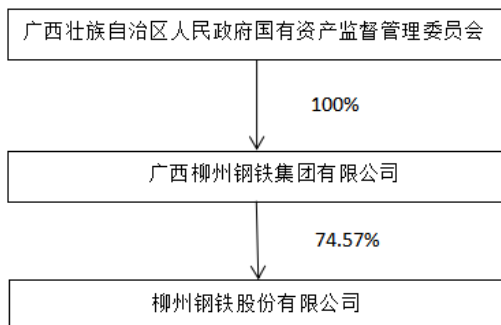
4.2 公司与控股股东之间的产权及控制关系的方框图

适用 不适用



4.3 公司与实际控制人之间的产权及控制关系的方框图

适用 不适用



4.4 报告期末公司优先股股东总数及前 10 名股东情况

适用 不适用

5 公司债券情况

适用 不适用

5.1 公司所有在年度报告批准报出日存续的债券情况

单位:亿元 币种:人民币

债券名称	简称	代码	到期日	债券余额	利率(%)
柳州钢铁股份有限公司2020年公开发行公	20 柳钢 01	175080.SH	2023-09-11	0	4.5

司债券（第一期）					
柳州钢铁股份有限公司2022年度第一期中期票据	22 柳州钢铁 MTN001	102280420. IB	2025-03-04	5	3.68
柳州钢铁股份有限公司2022年度第二期中期票据	22 柳州钢铁 MTN002	102282189. IB	2025-09-27	5	3.2

5.2 报告期内债券的付息兑付情况

债券名称	付息兑付情况的说明
柳州钢铁股份有限公司2020年公开发行公司债券（第一期）	2023年9月11日，公司向全体“20柳钢01”持有人支付自2022年9月11日至2023年9月10日期间的利息和本期债券本金。详见2023年8月15日刊登于上海证券交易所网站www.sse.com.cn的《柳州钢铁股份有限公司2020年公开发行公司债券（第一期）2023年本息兑付及摘牌公告》。

5.3 报告期内信用评级机构对公司或债券作出的信用评级结果调整情况

适用 不适用

5.4 公司近2年的主要会计数据和财务指标

适用 不适用

单位：万元 币种：人民币

主要指标	2023年	2022年	本期比上年同期增减(%)
资产负债率(%)	68.99	68.41	0.58
扣除非经常性损益后净利润	-111,411.955951	-240,799.83325	53.73
EBITDA全部债务比	0.0524	-0.0103	6.27
利息保障倍数	-0.31	-2.77	不适用

第三节 重要事项

1 公司应当根据重要性原则，披露报告期内公司经营情况的重大变化，以及报告期内发生的对公司经营情况有重大影响和预计未来会有重大影响的事项。

2023年，公司钢材产量1280万吨，同比增长8.19%；实现营业总收入796.65亿元，同比减少1.31%，归属于上市公司股东净利润-10.12亿元，同比减亏13.3亿元；本报告期末，公司总资产685.75亿元，归属于上市公司股东的净资产88.11亿元。

2 公司年度报告披露后存在退市风险警示或终止上市情形的，应当披露导致退市风险警示或终

止上市情形的原因。

适用 不适用