

公司代码：603322

公司简称：超讯通信



**超讯通信股份有限公司**  
**2023 年年度报告**

## 重要提示

一、本公司董事会、监事会及董事、监事、高级管理人员保证年度报告内容的真实性、准确性、完整性，不存在虚假记载、误导性陈述或重大遗漏，并承担个别和连带的法律责任。

二、公司全体董事出席董事会会议。

三、信永中和会计师事务所（特殊普通合伙）为本公司出具了标准无保留意见的审计报告。

四、公司负责人梁建华、主管会计工作负责人胡红月及会计机构负责人（会计主管人员）曾艳敏声明：保证年度报告中财务报告的真实、准确、完整。

五、董事会决议通过的本报告期利润分配预案或公积金转增股本预案

公司 2023 年度拟不派发现金红利、不送红股、不以资本公积金转增股本。

六、前瞻性陈述的风险声明

适用  不适用

本报告涉及未来计划等前瞻性陈述，该等陈述不构成公司对投资者的实质承诺，请投资者注意投资风险。

七、是否存在被控股股东及其他关联方非经营性占用资金情况

是

2022 年 4 月-5 月期间，桑锐电子委托上海德督开拓市场，向上海德督支付 685 万元往来款。2022 年底，公司核实往来款时发现上海德督原股东钟芯于 2022 年 6 月变更为孟繁鼎，公司与审计机构沟通，基于谨慎性原则认定该公司属于公司其他关联方，并构成非经营性占用资金。公司控股股东梁建华先生于 2023 年 4 月代上海德督归还，不再形成其他关联方非经营性占用资金情况。

八、是否存在违反规定决策程序对外提供担保的情况

否

九、是否存在半数以上董事无法保证公司所披露年度报告的真实性、准确性和完整性

否

十、重大风险提示

公司已在本报告中详细描述可能存在的风险，敬请查阅“第三节管理层讨论与分析”中关于公司可能面对的风险等内容。

十一、其他

适用  不适用

## 目录

第一节	释义 .....	3
第二节	公司简介和主要财务指标.....	5
第三节	管理层讨论与分析.....	10
第四节	公司治理.....	29
第五节	环境与社会责任.....	42
第六节	重要事项.....	44
第七节	股份变动及股东情况.....	62
第八节	优先股相关情况.....	67
第九节	债券相关情况.....	68
第十节	财务报告.....	68

备查文件目录	载有公司法定代表人、主管会计工作负责人、会计机构负责人签名并盖章的会计报表。
	载有会计师事务所盖章、注册会计师签名并盖章的审计报告原件。
	报告期内在《中国证券报》、《上海证券报》、《证券时报》、《证券日报》上公开披露过的所有公司文件的正本及公告的原稿。

## 第一节 释义

### 一、释义

在本报告书中，除非文义另有所指，下列词语具有如下含义：

常用词语释义		
公司、本公司、本集团、超讯通信	指	超讯通信股份有限公司
超讯数字	指	超讯数字科技有限公司
超讯能源	指	超讯能源科技（广东）有限公司
超讯设备	指	超讯（广州）网络设备有限公司
超讯智联	指	超讯智联（成都）科技有限公司
超讯智慧	指	江苏超讯智慧科技有限公司
超讯未来	指	超讯未来智慧科技有限公司
桑锐电子	指	上海桑锐电子科技股份有限公司
民生智能	指	辽宁民生智能仪表有限公司
江苏宁淮	指	江苏宁淮数字科技有限公司
康利物联	指	广东康利达物联科技有限公司
码控信息	指	广州码控信息科技有限公司
康利条码	指	广州康利达条码技术有限公司
物码云集	指	广州物码云集信息技术有限公司
爱浦路	指	广州爱浦路网络技术有限公司
辽宁超讯	指	辽宁超讯科技有限公司
兰州科文旅	指	兰州新区科技文化旅游集团有限公司
广东图盛	指	广东图盛超高清创新中心有限公司
博浩数据	指	博浩数据信息技术（广州）有限公司
广州诚信	指	广州诚信创业投资有限公司
中移物联	指	中移物联网有限公司
美桩能源	指	美桩数字能源科技（湖北）有限公司
沐曦	指	沐曦集成电路（上海）有限公司
中赢证链	指	武汉中赢证链数字科技有限公司
广东粤赢	指	广东粤赢证链数字技术有限公司
江苏宁赢	指	江苏宁赢证链数字技术有限公司
广西桂赢	指	广西桂赢证链数字技术有限公司
奥飞数据	指	广东奥飞数据科技股份有限公司
超讯智能科技	指	超讯智能科技（广州）有限公司
超讯智能（庆阳）	指	超讯智算（庆阳）科技有限公司
超讯智能（兰州）	指	超讯智算（兰州）科技有限公司
重庆超讯	指	重庆超讯通信工程有限公司
罗捷斯克	指	广州罗捷斯克物联科技有限公司
上海德督	指	上海德督信息科技有限公司
报告期内、本报告期	指	2023 年 1-12 月
5G	指	第五代移动通信技术
边缘计算	指	在靠近物或数据源头的网络边缘侧，融合网络、计算、存储、应用核心能力的开放平台；边缘计算与云计算互相协同，共同助力各行各业的数字化转型
物联网、IoT	指	英文“Internet of Things”，指通过射频识别（RFID）、红外感应器、全球定位系统、激光扫描器、气体感应器等信息传感设备，按约定的协议，把任何物体与互联网相连接，进

		行信息交换和通信，以实现智能化识别、定位、跟踪、监控和管理的一种网络。
核心网	指	起到核心交换或者呼叫路由功能的网元，它的功能主要是提供用户连接、对用户的管理以及对业务完成承载，作为承载网络提供到外部网络的接口。
GPU	指	全称为图形处理器，是计算机中一种专门用于图形处理的芯片。它决定了显卡的档次和大部分性能，可以处理图形渲染和并行计算等任务。
华南	指	报告期内指广东、广西、海南、江西
华东	指	报告期内指山东、江苏、福建、上海、浙江、安徽
华中	指	报告期内指湖南、河南、湖北
西部	指	报告期内指四川、贵州、陕西、云南、重庆、新疆
华北	指	报告期内指北京、内蒙古、河北、吉林、黑龙江、辽宁、山西、天津

## 第二节 公司简介和主要财务指标

### 一、公司信息

公司的中文名称	超讯通信股份有限公司
公司的中文简称	超讯通信
公司的外文名称	Super Telecom Co., Ltd
公司的外文名称缩写	STS
公司的法定代表人	梁建华

### 二、联系人和联系方式

	董事会秘书	证券事务代表
姓名	卢沛民	何浩拥
联系地址	广州市黄埔区科学大道48号绿地中央广场E栋28楼	广州市黄埔区科学大道48号绿地中央广场E栋28楼
电话	020-80660188	020-31601550
传真	020-31606641	020-31606641
电子信箱	stssec@126.com	stssec@126.com

### 三、基本情况简介

公司注册地址	广州市天河区高普路1025号4楼401室
公司注册地址的历史变更情况	详见公司于2020年8月27日披露的2020-053号公告
公司办公地址	广州市黄埔区科学大道48号绿地中央广场E栋28楼
公司办公地址的邮政编码	510670
公司网址	http://www.sts.cn
电子信箱	stssec@126.com

### 四、信息披露及备置地点

公司披露年度报告的媒体名称及网址	《中国证券报》（www.cs.com.cn）、《上海证券报》（www.cnstock.com）、《证券时报》（www.stcn.com）、《证券日报》（www.zqrb.cn）
------------------	--

公司披露年度报告的证券交易所网址	http://www.sse.com.cn
公司年度报告备置地点	公司证券部

## 五、 公司股票简况

公司股票简况				
股票种类	股票上市交易所	股票简称	股票代码	变更前股票简称
A股	上海证券交易所	超讯通信	603322	/

## 六、 其他相关资料

公司聘请的会计师事务所（境内）	名称	信永中和会计师事务所（特殊普通合伙）
	办公地址	北京市东城区朝阳门北大街 8 号富华大厦 A 座 8 层
	签字会计师姓名	韦宗玉、梅小菲

## 七、 近三年主要会计数据和财务指标

### （一）主要会计数据

单位：元 币种：人民币

主要会计数据	2023年	2022年	本期比上年同期增减(%)	2021年
营业收入	2,444,980,148.84	2,025,842,859.98	20.69	1,483,641,645.69
归属于上市公司股东的净利润	18,788,142.55	15,189,630.89	23.69	-230,821,867.61
归属于上市公司股东的扣除非经常性损益的净利润	864,142.05	-103,860,279.25	不适用	-260,916,542.86
经营活动产生的现金流量净额	2,256,035.89	56,814,757.09	-96.03	59,213,461.35
	2023年末	2022年末	本期末比上年同期末增减(%)	2021年末
归属于上市公司股东的净资产	295,355,421.26	227,117,570.85	30.05	195,568,943.59

总资产	2,186,823,230.42	2,156,770,377.10	1.39	2,238,082,573.16
-----	------------------	------------------	------	------------------

**(二) 主要财务指标**

主要财务指标	2023年	2022年	本期比上年同期增减(%)	2021年
基本每股收益(元/股)	0.12	0.10	20.00	-1.45
稀释每股收益(元/股)	0.12	0.10	20.00	-1.45
扣除非经常性损益后的基本每股收益(元/股)	0.01	-0.65	不适用	-1.64
加权平均净资产收益率(%)	7.94	7.55	增加0.39个百分点	-70.11
扣除非经常性损益后的加权平均净资产收益率(%)	0.37	-51.60	不适用	-79.25

报告期末公司前三年主要会计数据和财务指标的说明

适用 不适用

营业收入及营业成本较上年同期分别增加 20.69%和 21.03%，主要系报告期内公司算力业务实现大幅增长。

本年净利润增长的主要原因是报告期内公司随着算力业务的增长而增长。

**八、境内外会计准则下会计数据差异**

**(一) 同时按照国际会计准则与按中国会计准则披露的财务报告中净利润和归属于上市公司股东的净资产差异情况**

适用 不适用

**(二) 同时按照境外会计准则与按中国会计准则披露的财务报告中净利润和归属于上市公司股东的净资产差异情况**

适用 不适用

**(三) 境内外会计准则差异的说明：**

适用 不适用

## 九、2023 年分季度主要财务数据

单位：元 币种：人民币

	第一季度 (1-3 月份)	第二季度 (4-6 月份)	第三季度 (7-9 月份)	第四季度 (10-12 月份)
营业收入	258,075,463.19	542,075,224.07	564,929,204.82	1,079,900,256.76
归属于上市公司股东的净利润	-19,947,133.71	-18,218,565.47	7,956,502.88	48,997,338.85
归属于上市公司股东的扣除非经常性损益后的净利润	-20,772,485.76	-28,510,955.62	7,718,281.95	42,429,301.48
经营活动产生的现金流量净额	-46,245,997.04	15,312,322.02	-9,525,337.39	42,715,048.30

季度数据与已披露定期报告数据差异说明

适用 不适用

## 十、非经常性损益项目和金额

适用 不适用

单位：元 币种：人民币

非经常性损益项目	2023 年金额	附注（如适用）	2022 年金额	2021 年金额
非流动性资产处置损益，包括已计提资产减值准备的冲销部分	-68,469.65		87,179,447.34	-371,466.95
计入当期损益的政府补助，但与公司正常经营业务密切相关、符合国家政策规定、按照确定的标准享有、对公司损益产生持续影响的政府补助除外	2,543,257.26		13,675,227.73	8,185,482.24
除同公司正常经营业务相关的有效套期保值业务外，非金融企业持有金融资产和金融负债产生的公允价值变动损益以及处置金融资产和金融负债产生的损益	21,013,583.20	主要系公司对外投资爱浦路发生的公允价值变动损益和转让应收账款债权取得的收益。	24,641,738.75	3,627,599.47
计入当期损益的对非金融企业收取的资金占用费				
委托他人投资或管理资产的损益				
对外委托贷款取得的损益				
因不可抗力因素，如遭受自				



自然灾害而产生的各项资产损失				
单独进行减值测试的应收款项减值准备转回			2,085,372.83	
企业取得子公司、联营企业及合营企业的投资成本小于取得投资时应享有被投资单位可辨认净资产公允价值产生的收益				
同一控制下企业合并产生的子公司期初至合并日的当期净损益				
非货币性资产交换损益				
债务重组损益				
企业因相关经营活动不再持续而发生的一次性费用，如安置职工的支出等				
因税收、会计等法律、法规的调整对当期损益产生的一次性影响				
因取消、修改股权激励计划一次性确认的股份支付费用				
对于现金结算的股份支付，在可行权日之后，应付职工薪酬的公允价值变动产生的损益				
采用公允价值模式进行后续计量的投资性房地产公允价值变动产生的损益				
交易价格显失公允的交易产生的收益				
与公司正常经营业务无关的或有事项产生的损益				
受托经营取得的托管费收入				
除上述各项之外的其他营业外收入和支出	-2,108,924.20		13,945,117.65	24,485,657.76
其他符合非经常性损益定义的损益项目				
减：所得税影响额	3,167,199.93		20,689,054.94	5,300,161.79
少数股东权益影响额（税后）	288,246.18		1,787,939.22	532,435.48
合计	17,924,000.50		119,049,910.14	30,094,675.25

对公司将《公开发行证券的公司信息披露解释性公告第 1 号—非经常性损益》未列举的项目认定为的非经常性损益项目且金额重大的，以及将《公开发行证券的公司信息披露解释性公告第 1 号—非经常性损益》中列举的非经常性损益项目界定为经常性损益的项目，应说明原因。

适用 不适用

**十一、 采用公允价值计量的项目**

√适用 □不适用

单位：元 币种：人民币

项目名称	期初余额	期末余额	当期变动	对当期利润的影响金额
其他非流动金融资产	66,282,854.21	77,944,414.21	11,661,560.00	11,661,560.00
合计	66,282,854.21	77,944,414.21	11,661,560.00	11,661,560.00

注：其他非流动金融资产为持有爱浦路股权增值。

**十二、 其他**

□适用 √不适用

**第三节 管理层讨论与分析****一、 经营情况讨论与分析**

2023 年，面对全球经济发展放缓，国际局势和外部环境复杂多变、国内外市场需求疲软等因素，作为全面贯彻落实党的二十大精神的开局之年，公司面对机遇与挑战，动态调整自身产业布局，不断探新的业绩增长点。

报告期内，公司实现营业收入 24.45 亿元，比上年同期增长了 20.69%；实现归属于母公司所有者的净利润 1,878.81 万元，比上年同期增长了 23.69%。

2023 年，公司完成的主要工作有：

**（一）深度布局算力领域**

2019 年，公司“新一代通信设备生产、研发基地及云计算中心建设”在广州市白云区启动，正式拉开了算力业务新篇章。随着国家“东数西算”国家战略的推出，公司更加坚定了算力业务的布局，并在与兰州科文旅签订《战略合作框架协议》的基础上，于报告期内与中国电力工程顾问集团有限公司等六方共同签署《战略合作协议》，为我国“东数西算”枢纽节点项目提供一体化算力建设服务。报告期内，公司与奥飞数据顺利签订算力建设服务合同，同时公司先后与宁淮、庆阳政府展开合作，在两地推动自持算力项目建设，该合作对公司日后算力租赁业务的开展具有重要意义。

算力设备销售方面，公司锚定国产 GPU 行业领先的设备厂商“沐曦”，并在报告期内与其签订《行业总代理商合作协议》，就成为其“沐曦”品牌 GPU 产品特定行业总代理商达成合作。借此机会，公司将充分利用在算力行业积累的资源优势，通过搭建高效的销售体系，携手沐曦共同推动国产 GPU 产业的发展。同时，公司目前已顺利通过自有品牌“元醒”算力设备商标注册，对于公司自有算力服务器业务发展的规划具有重要战略意义。“元醒”品牌服务器推出后获得不错的市场反馈，公司于近期与深圳巨门签订合同金额为 6 亿元的“元醒”品牌定制型服务器采购订单。未来公司将继续依托在新一代信息技术产业的深厚积淀，持续丰富和优化“元醒”系列产品的性能与服务，满足不断增长的市场需求，进一步提升公司产品的市场份额。

## （二）探索 AI 领域发展机遇

公司响应时代发展潮流，不断探索新领域，挖掘新机会，为未来自身高质量发展不懈努力。报告期内，公司在生成式 AI 兴起的时代背景之下携手行业优质企业共同探索发展机遇，布局生成式 AI 赛道，为公司经营绩效和行业地位的提升赋能。报告期内，公司下属子公司推出集文生文、文生图等 AI 功能于一体的 APP “灵犀妙笔 AI”（海外版本：SUPER LALA AI），该 APP 已涵盖国风国潮、写实表达、生活帮手、卡通动漫、艺术创作、文案创作、效率工作、情感世界、电脑编程、语言翻译、游戏娱乐、学习提升共十二大板块、843 个指令，汇聚了大量用户常用的生成式 AI 指令分类集合，依托手机平台提供丰富、便捷、可视化的 AIGC 产品体验。截至目前，海外版本下载用户已累计突破 600 万，最高日活突破 60 万。此外，为完善公司在短视频领域的布局，超讯智能于 2024 年 1 月对专注于视频 AI 创作领域的 Hong Kong Inequation Limited 进行了投资，进一步丰富 AI 领域生态布局。

## （三）挖掘数据价值

数据业务是公司“智算”业务板块中不断探索的业务方向，报告期内，公司成立控股子公司中赢证链，与国家信息中心电子数据司法鉴定中心在数据业务领域签订《战略合作协议》，共同探索、挖掘数据价值。报告期内，孙公司广东粤赢、江苏宁赢、广西桂赢先后获得授权国家信息中心电子数据司法鉴定中心授权，为日后数据业务开展奠定基石。随着数字经济的高速发展，数据作为新型生产要素，已成为推动经济社会高质量发展的关键动力，公司将在 2024 年继续加快推进各省份鉴证链平台分支机构的建设步伐，并尽快开展鉴证链相关业务。

## （四）信通业务持续稳定发展

ICT 业务方面，公司成功入围广东移动 16 个省市级 ICT 集成服务库短名单以及 ICT 安装服务库短名单，中移系统集成公司、云南移动集客、江苏移动 ICT 合作伙伴，上海联通创新项目合作伙伴。同时在大数据、智慧交通、智慧教育、智慧园区等业务领域成功中标 2023-2024 年客户数据分析服务项目、西部（重庆）科学城智能网联汽车示范区建设项目一阶段道路智慧化升级工程、连平县学前教育基础设施建设项目隆街镇中心幼儿园建设工程设施设备采购等项目。

作为国内领先的全行业物联网解决方案的提供商和全生态智能硬件制造商，公司紧跟国家发展战略计划，致力于为国内外客户提供全套的创新服务方案。报告期内，公司自主研发的智能管控电表（Smart Meter with LTE Cat1 Modem）正式出口南非，经过各方努力协同，目前电表已正式挂网运行。此外，公司控股子公司康利物联仍重点深入服务于行业头部客户，在静态 DWS 系统、可视化、物流分拣灯光一体化、医药自动化物流等解决方案上持续投入研发和推广，成功和全国医药头部建立了联系，为布局医药行业打开了新的局面。

新能源业务领域，公司于报告期内参股从事能源技术研发、换电设施销售等业务的美桩能源。目前，美桩能源旗下湖南特斯联在湖南长沙投资已建成充电桩场站，且该充电桩场站已于 2024 年 3 月初正式投入运营；光伏业务方面，公司在国内签订了广州花都花城大厦分布式光伏发电项

目和狮岭镇长雄一街1号分布式光伏项目合同，在海外与老挝 AB 路桥在老挝万象签订了老挝中南部七省光伏开发合作协议。

#### （五）轻装减负谋新篇

为打造在物联网方向上的新业务增长点，公司于2017年通过现金并购方式取得了桑锐电子50.01%股权，并与业绩承诺方约定桑锐电子2018-2021年度业绩承诺目标。但自2020年以来，受供应链紧张等多方面因素影响，桑锐电子2020年度未能实现业绩承诺目标，2021年度亏损1.04亿元，2022年度收入大幅下滑并继续亏损1.44亿元。考虑到该情况已与公司投资初衷相背离，公司于2023年5月17日召开2022年年度股东大会审议《关于转让控股子公司股权暨关联交易的议案》，同意以人民币5,320.00万元向红樟投资转让持有的控股子公司桑锐电子50.01%股权，此次股权变更将有利于提升经营业绩的稳定性，控制未来经营风险，公司将以更好的状态迎接新的机遇与挑战。

## 二、报告期内公司所处行业情况

公司所属行业分类为软件和信息技术服务业，细分行业为通信技术服务行业。根据工信部发布的《2023年通信业统计公告》显示，去年通信行业主要运行指标平稳增长，5G、千兆光网等网络基础设施日益完备，各项应用普及全面加速，行业高质量发展稳步推进。其中：

### （一）传统业务

2023年电信业务收入累计完成1.68万亿元，比上年增长6.2%。按照上年价格计算的电信业务总量同比增长16.8%。

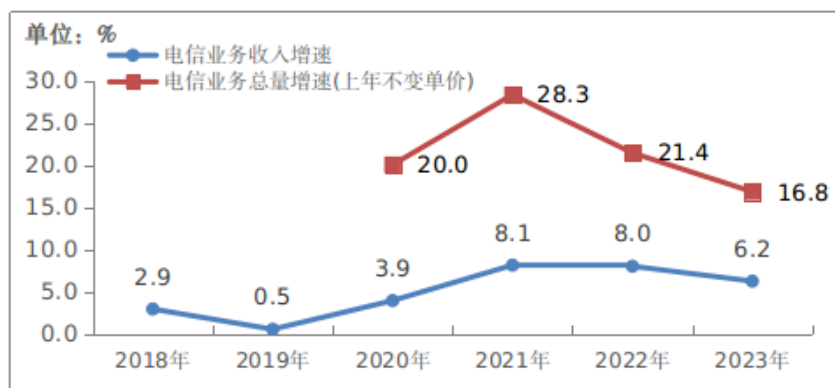


图1-1 2018—2023年电信业务收入和电信业务总量增长情况

### （二）新业务

数据中心、云计算、大数据、物联网等新兴业务快速发展，2023年共完成业务收入3564亿元，比上年增长19.1%，在电信业务收入中占比由上年的19.4%提升至21.2%，拉动电信业务收入增长3.6个百分点。其中，云计算、大数据业务收入比上年均增长37.5%，物联网业务收入比上年增长20.3%。

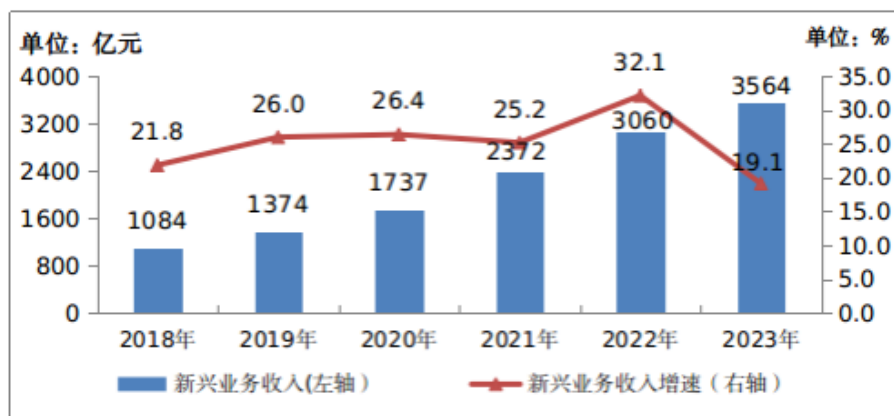


图1-4 2018—2023年新兴业务收入发展情况

国家还颁布了一系列与算力、人工智能、新一代信息技术相关的政策条令，助力新质生产力发展：

1、2023年12月，国家发展改革委、国家数据局、中央网信办、工业和信息化部、国家能源局发布《关于深入实施“东数西算”工程加快构建全国一体化算力网的实施意见》，提出加快构建全国一体化算力网，到2025年底，综合算力基础设施体系初步成型。国家枢纽节点地区各类新增算力占全国新增算力的60%以上，国家枢纽节点算力资源使用率显著超过全国平均水平。

2、2023年，随着ChatGPT持续火爆，大型语言模型（LLM）和生成式AI（Generative AI）备受关注，AI应用如雨后春笋般涌现。2024年3月，《2024年国务院政府工作报告》提出：深入推进数字经济创新发展。制定支持数字经济高质量发展政策，积极推进数字产业化、产业数字化，促进数字技术和实体经济深度融合。深化大数据、人工智能等研发应用，开展“人工智能+”行动，打造具有国际竞争力的数字产业集群。

3、2023年3月，国务院《2023年政府工作报告》提出将加快建设现代化产业体系作为未来工作重点，加快传统产业和中小企业数字化转型，推动高端装备、生物医药、光电子信息、新能源汽车、光伏、风电等新兴产业加快发展，促进数字经济和实体经济深度融合。持续推进网络提速降费，发展“互联网+”。

2023年2月，中共中央、国务院印发了《数字中国建设整体布局规划》，加快5G网络与千兆光网协同建设，深入推进IPv6规模部署和应用，推进移动物联网全面发展，大力推进北斗规模应用。

### 三、报告期内公司从事的业务情况

作为新一代信息技术产业的优势企业，公司凭借二十多年的行业积累，聚焦“智算+信通”两大板块，“算力+数据+AI+物联网+ICT+新能源”六大业务生态布局，不断拓展合作伙伴关系，努力提升数据业务规模，主动拥抱算力时代。

#### （一）智算板块



1、公司算力板块主要包括算力建设与租赁、算力设备及产品销售。

#### （1）算力建设与租赁

公司充分利用工程建设经验，为国家“东数西算”工程添砖加瓦，提供客户算力建设服务。除了代建，公司已筹划自持算力项目建设，在满足客户建设需求之外，还能满足客户租赁需求，有助于完善公司在数据中心领域的业务模式，从而拓展客户群体，提升行业地位。

#### （2）算力设备及产品销售

公司通过与 OEM 厂商合作，提供委外加工模式完成元醒服务器的生产制造交付，可以根据客户对模型训练、推定等特定需求来提供定制型服务器。

GPU 产品是算力产业链中不可或缺的一环，公司持续看好未来算力需求将给国产 GPU 芯片带来的巨大商业机会，积极寻找国内技术领先厂商的合作机会。公司作为“沐曦”国产 GPU 厂商特定行业总代，可以为客户提供作为算力核心的 GPU 产品。

### 3、AI 生态

AI 技术在不断进步，未来超讯智能自主研发的产品灵犀妙笔 AI 将会继续融入更多 AI 新技术，深化产品力，形成 1+X 生成式 AI 产品矩阵布局，基于各个模型做出相应垂类应用。公司始终坚持积极响应 AI 生态的优势，力求成为人工智能行业的中坚力量，在 AI 技术这条道路上不断探索。

### 4、鉴证链平台

伴随数字时代洪流到来，数据安全地位逐渐显现。为贯彻落实国家数据安全发展战略，护航网络空间有序发展，加强知识产权保护，助力数字经济发展，公司规划打造“鉴证链平台”，满足客户便捷提取数据需求的同时，保障客户数据安全。

## （二）信通板块

### 1、新能源

公司在新能源领域已涵盖充电桩、光伏等业务模块，能够为客户提供项目建设服务，未来公司将继续探索更多新能源领域的合作机会。

## 2、ICT

公司 ICT 业务板块主要涵盖物联网及 ICT 集成两大业务，其中物联网板块主要有公共事业、智慧城市及智慧物流三大方向；ICT 集成方面，公司在智慧城市需求端提供一揽子服务，并重点围绕“东数西算”的行业机会进行布局，为战略合作伙伴或其他 IDC 业主方提供数据中心规划设计、设备采购、机房建设、后续运营及维护等解决方案和服务。

## 物联网业务



## 四、报告期内核心竞争力分析

适用 不适用

报告期内，公司的核心竞争力未发生重大变化。

## 五、报告期内主要经营情况

报告期内，公司实现营业收入 244,498.01 万元，同比增长 20.69%；归属于上市公司股东的净利润 1,878.81 万元，同比增长 23.69%。

### (一) 主营业务分析

#### 1. 利润表及现金流量表相关科目变动分析表

单位：元 币种：人民币

科目	本期数	上年同期数	变动比例 (%)
营业收入	2,444,980,148.84	2,025,842,859.98	20.69
营业成本	2,248,758,191.13	1,857,948,942.41	21.03
税金及附加	7,640,175.54	4,505,507.97	69.57

销售费用	23,112,516.54	34,552,197.20	-33.11
管理费用	85,597,042.03	82,190,284.64	4.14
研发费用	62,483,430.37	66,928,172.96	-6.64
财务费用	23,692,877.06	31,794,501.76	-25.48
其他收益	7,842,791.57	19,482,465.33	-59.74
投资收益	7,647,127.25	79,604,133.24	-90.39
公允价值变动损益	11,661,560.00	22,910,354.21	-49.10
信用减值损失	-44,848,516.60	-99,700,309.79	不适用
资产减值损失	-7,516,155.44	-41,960,848.94	不适用
资产处置收益	0.00	12,398,072.21	-100
营业外收入	369,806.98	15,890,882.09	-97.67
营业外支出	2,547,200.83	768,504.97	231.45
所得税费用	-24,856,836.01	20,732,944.88	-219.89
经营活动产生的现金流量净额	2,256,035.89	56,814,757.09	-96.03
投资活动产生的现金流量净额	51,795,460.33	26,282,199.05	97.07
筹资活动产生的现金流量净额	-180,163,913.06	-183,963,724.50	不适用

营业收入变动原因说明：主要系公司本年实现了算力业务的大幅增长。

营业成本变动原因说明：主要系公司本年实现了算力业务的大幅增长。

销售费用变动原因说明：主要系子公司桑锐电子销售费用的减少。

其他收益变动原因说明：主要系公司取得政府补助减少。

投资收益变动原因说明：主要系公司本年度确认的投资收益较上年同期减少。

信用减值损失变动原因说明：主要系公司本年度计提的应收坏账准备较上年同期减少。

资产减值损失变动原因说明：主要系公司本年度计提的商誉减值准备较上年同期减少。

公允价值变动损益变动原因说明：主要系公司爱浦路发生的公允价值变动损益较上年同期减少。

所得税费用变动原因说明：主要系公司处置子公司桑锐电子亏损损益的影响。

投资活动产生的现金流量净额变动原因说明：主要系公司收到处置子公司桑锐电子股权款。

本期公司业务类型、利润构成或利润来源发生重大变动的详细说明

适用 不适用

本期公司业务类型发生了重大变动，主要是算力业务收入占总收入的比重增加较快，从上年度的27%上升到本年度的44%；传统的通信技术服务业务收入占总收入的比重逐渐减少，从上年度的52%下降到本年度的41%，公司原有的业务类型分类不能很好的体现公司的收入构成，公司根据现有的业务板块进行了重新划分，由原来的通信技术和物联网，变更为信通和智算的业务类型。

## 2. 收入和成本分析

适用 不适用

报告期内，公司实现营业收入 244,498.01 万元，同比增长 20.69%；营业成本 224,875.82 万元，同比增长 21.03%，收入和成本增长的主要原因是公司本年算力业务实现大幅增长。

### (1). 主营业务

#### (2). 分产品、分地区、分销售模式情况

单位：元 币种：人民币

主营业务分行业情况						
分行业	营业收入	营业成本	毛利率 (%)	营业收入比上年增减 (%)	营业成本比上年增减 (%)	毛利率比上年增减 (%)



智算	1,062,830,210.68	996,365,390.60	6.25	94.38	90.29	增加 2.02 个百分点
信通	1,371,239,265.55	1,247,494,900.62	9.02	-6.88	-6.48	减少 0.39 个百分点
主营业务分产品情况						
分产品	营业收入	营业成本	毛利率 (%)	营业收入比上年增减 (%)	营业成本比上年增减 (%)	毛利率比上年增减 (%)
算力	1,062,830,210.68	996,365,390.60	6.25	94.38	90.29	增加 2.02 个百分点
ICT	381,044,484.40	334,119,171.65	12.31	-10.66	-9.99	减少 0.66 个百分点
通服	990,194,781.15	913,375,728.97	7.76	-5.34	-5.13	减少 0.21 个百分点
主营业务分地区情况						
分地区	营业收入	营业成本	毛利率 (%)	营业收入比上年增减 (%)	营业成本比上年增减 (%)	毛利率比上年增减 (%)
华北	715,555,810.24	683,880,310.70	4.43	-11.59	-11.95	增加 0.39 个百分点
华南	929,882,495.73	848,142,428.52	8.79	16.78	18.93	减少 1.66 个百分点
华东	501,683,660.32	452,370,753.70	9.83	136.41	148.02	减少 4.22 个百分点
西部	254,387,563.32	232,513,744.24	8.60	59.11	56.92	增加 1.28 个百分点
华中	32,455,758.73	26,856,234.36	17.25	-22.02	-27.67	增加 6.47 个百分点
其他	104,187.89	96,819.70	7.07	155.57	187.97	减少 10.45 个百分点
主营业务分销售模式情况						
销售模式	营业收入	营业成本	毛利率 (%)	营业收入比上年增减 (%)	营业成本比上年增减 (%)	毛利率比上年增减 (%)
不适用						

主营业务分行业、分产品、分地区、分销售模式情况的说明

1. 分行业

智算收入、成本、毛利率增加的主要原因是公司本年实现了算力业务大幅增长。

2. 分产品

算力收入、成本、毛利率增加的主要原因是公司本年实现了服务器销售和 IDC 业务的大幅增长。

3. 分区域

华东区域收入和成本增加的主要原因是浙江区域算力业务的增加和福建区域铁通业务的增加；毛利率降低的主要原因是铁通项目毛利率低。

西部区域收入和成本的主要原因是公司本年实现了甘肃区域 IDC 数据机房收入的增长。

## (3). 产销量情况分析表

□适用 √不适用

## (4). 重大采购合同、重大销售合同的履行情况

□适用 √不适用

## (5). 成本分析表

单位：元

分行业情况							
分行业	成本构成项目	本期金额	本期占总成本比例(%)	上年同期金额	上年同期占总成本比例(%)	本期金额较上年同期变动比例(%)	情况说明
信通	办公费	6,113,244.66	0.27	3,485,661.88	0.19	75.38	/
信通	材料费	180,883,916.40	8.06	156,180,620.32	8.41	15.82	/
信通	差旅费	523,801.87	0.02	67,565.23	0.00	675.25	/
信通	劳务外协费	755,255,755.61	33.66	1,045,067,049.13	56.26	-27.73	主要系网络建设、智慧运维业务下滑所致
信通	汽车运行费	234,549.30	0.01	285,404.36	0.02	-17.82	/
信通	职工薪酬	304,483,632.78	13.57	126,130,864.47	6.79	141.40	主要系中移铁通项目支撑人员大幅增加
信通	制造费用	0.00	0.00	1,954,815.19	0.11	-100.00	/
智算	安装调试费	384,710,857.20	17.15	249,628,258.68	13.44	54.11	/
智算	劳务外协费	0.00	0.00	50,725,300.02	2.73	-100.00	/
智算	设备费	611,305,860.83	27.24	222,506,147.22	11.98	174.74	主要系本年算力业务实现大幅增长
智算	职工薪酬	348,672.57	0.02	1,518,702.79	0.08	-77.04	/
分产品情况							
分产品	成本构成项目	本期金额	本期占总成本比例(%)	上年同期金额	上年同期占总成本比例(%)	本期金额较上年同期变动比例(%)	情况说明
ICT	材料费	178,297,585.02	7.95	152,346,403.04	8.20	17.03	
ICT	劳务外协费	152,283,143.73	6.79	209,754,135.15	11.29	-27.40	主要系智慧运维业务下滑所致
ICT	职工薪酬	3,181,822.87	0.14	2,948,537.87	0.16	7.91	/

ICT	差旅费	321,693.79	0.01	0.00	0.00	/	/
ICT	办公费	34,926.24	0.00	0.00	0.00	/	/
ICT	制造费用	0.00	0.00	1,954,815.19	0.11	-100.00	/
算力	安装调试费	384,710,857.20	17.15	249,628,258.68	13.44	54.11	/
算力	劳务外协费	0.00	0.00	50,725,300.02	2.73	-100.00	主要系白云数据机房业务结束
算力	设备费	611,305,860.83	27.24	222,506,147.22	11.98	174.74	主要系本年算力业务实现大幅增长
算力	职工薪酬	348,672.57	0.02	1,518,702.79	0.08	-77.04	/
通服	办公费	6,078,318.42	0.27	3,485,661.88	0.19	74.38	/
通服	材料费	2,586,331.38	0.12	3,834,217.28	0.21	-32.55	/
通服	差旅费	202,108.08	0.01	67,565.23	0.00	199.13	/
通服	劳务外协费	602,972,611.88	26.87	835,312,913.98	44.97	-27.81	主要系网络建设业务下滑所致
通服	汽车运行费	234,549.30	0.01	285,404.36	0.02	-17.82	/
通服	职工薪酬	301,301,809.91	13.43	123,182,326.60	6.63	144.60	主要系中移铁通项目支撑人员大幅增加

成本分析其他情况说明  
无

#### (6). 报告期主要子公司股权变动导致合并范围变化

适用 不适用

公司于 2023 年 5 月 17 日召开 2022 年年度股东大会审议《关于转让控股子公司股权暨关联交易的议案》同意以人民币 5,320.00 万元向红樟投资转让持有的控股子公司桑锐电子 50.01% 股权。2023 年 12 月，公司已督促桑锐电子完成工商变更登记手续并收到股权转让事项涉及的全部股权转让款。本次交易完成后，桑锐电子不再纳入合并报表范围。具体内容详见公司披露的《关于转让控股子公司股权暨关联交易的公告》（公告编号：2023-031）、《关于转让控股子公司股权交易事项的补充更正公告》（公告编号：2023-037）、《关于转让控股子公司股权事项的进展公告》（公告编号：2023-054）、《关于转让控股子公司股权事项的进展公告》（公告编号：2023-103）、《关于转让控股子公司股权事项的进展公告》（公告编号：2023-112）。

#### (7). 公司报告期内业务、产品或服务发生重大变化或调整有关情况

适用 不适用

#### (8). 主要销售客户及主要供应商情况

##### A. 公司主要销售客户情况

适用 不适用

前五名客户销售额 193,296.78 万元，占年度销售总额 79.06%；其中前五名客户销售额中关联方销售额 0 万元，占年度销售总额 0%。

报告期内向单个客户的销售比例超过总额的 50%、前 5 名客户中存在新增客户的或严重依赖于少数客户的情形

√适用 □不适用

单位:万元 币种:人民币

序号	客户名称	销售额	占年度销售总额比例 (%)
1	中国移动通信集团有限公司	95,944.99	39.24
2	广东奥飞数据科技股份有限公司	58,607.14	23.97
3	深圳高锐电子科技有限公司	16,592.92	6.79
4	上海电信工程有限公司	13,932.33	5.70
5	硕格智能技术股份有限公司	8,219.40	3.36
合计	/	193,296.78	79.06

**B. 公司主要供应商情况**

√适用 □不适用

前五名供应商采购额 72,741.63 万元，占年度采购总额 39.25%；其中前五名供应商采购额中关联方采购额 0 万元，占年度采购总额 0%。

报告期内向单个供应商的采购比例超过总额的 50%、前 5 名供应商中存在新增供应商的或严重依赖于少数供应商的情形

√适用 □不适用

单位:万元 币种:人民币

序号	供应商名称	采购额	占年度采购总额比例 (%)
1	广州豪特节能环保科技股份有限公司	27,435.43	14.81
2	江苏盈讯信息技术有限公司	15,323.43	8.27
3	大唐智创(山东)科技有限公司	11,456.28	6.18
4	深圳震有科技股份有限公司	10,628.42	5.74
5	广州市力腾泓元资讯科技有限公司	7,898.07	4.26
合计	/	72,741.63	39.25

其他说明

无

**3. 费用**

√适用 □不适用

单位:元

科目	本年发生额	上年发生额	变动比例 (%)
销售费用	23,112,516.54	34,552,197.20	-33.11
管理费用	85,597,042.03	82,190,284.64	4.14
研发费用	62,483,430.37	66,928,172.96	-6.64
财务费用	23,692,877.06	31,794,501.76	-25.48

**4. 研发投入****(1). 研发投入情况表**

√适用 □不适用

单位:元

本期费用化研发投入	62,483,430.37
-----------	---------------

本期资本化研发投入	0
研发投入合计	62,483,430.37
研发投入总额占营业收入比例 (%)	2.56
研发投入资本化的比重 (%)	0

**(2). 研发人员情况表**

√适用 □不适用

公司研发人员的数量	338
研发人员数量占公司总人数的比例 (%)	43
研发人员学历结构	
学历结构类别	学历结构人数
博士研究生	0
硕士研究生	3
本科	92
专科	178
高中及以下	65
研发人员年龄结构	
年龄结构类别	年龄结构人数
30岁以下 (不含30岁)	29
30-40岁 (含30岁, 不含40岁)	203
40-50岁 (含40岁, 不含50岁)	95
50-60岁 (含50岁, 不含60岁)	11
60岁及以上	0

**(3). 情况说明**

□适用 √不适用

**(4). 研发人员构成发生重大变化的原因及对公司未来发展的影响**

□适用 √不适用

**5. 现金流**

√适用 □不适用

单位：元

项目	2023 年度	2022 年度	变动比例 (%)	说明
经营活动现金流入小计	3,635,466,675.57	2,121,191,255.82	71.39	主要系报告期算力业务回款增加所致
经营活动现金流出小计	3,633,210,639.68	2,064,376,498.73	76.00	主要系报告期算力业务采购增加所致
经营活动现金流量净额	2,256,035.89	56,814,757.09	-96.03	主要系报告期内资金受限所致
投资活动现金流入小计	54,944,488.96	79,438,062.22	-30.83	主要系报告期内收到处置子公司款项较上年同期减少

投资活动现金流出小计	3,149,028.63	53,155,863.17	-94.08	主要系报告期内支付的在建工程投资款较上年同期减少
投资活动现金流量净额	51,795,460.33	26,282,199.05	97.07	主要系报告期内支付的在建工程投资款较上年同期减少
筹资活动现金流入小计	197,010,220.02	211,487,200.30	-6.85	/
筹资活动现金流出小计	377,174,133.08	395,450,924.80	-4.62	/
筹资活动现金流量净额	-180,163,913.06	-183,963,724.50	不适用	
现金及现金等价物净增加额	-126,112,416.84	-100,866,867.21	不适用	

## (二) 非主营业务导致利润重大变化的说明

√适用 □不适用

公司对外投资爱浦路发生的公允价值变动损益约 1,166 万元，上述非主营业务不具有可持续性。

## (三) 资产、负债情况分析

√适用 □不适用

### 1. 资产及负债状况

单位：元

项目名称	本期期末数	本期期末数占总资产的比例 (%)	上期期末数	上期期末数占总资产的比例 (%)	本期期末金额较上期期末变动比例 (%)	情况说明
货币资金	211,913,249.99	9.69	288,508,722.41	13.38	-26.55	/
应收票据	4,003,376.88	0.18	8,010,928.40	0.37	-50.03	主要系公司收到的银行承兑汇票减少所致
应收账款	560,883,039.89	25.65	810,338,777.16	37.57	-30.78	主要系子公司桑锐电子不再纳入合并报表范围所致
应收款项融资	-	-	1,773,443.69	0.08	-100.00	主要系应收票据到期终止确认所致
预付款项	503,817,491.13	23.04	58,264,921.85	2.7	764.70	主要系算力业务支付增长所致
其他应收款	30,663,568.89	1.40	71,932,409.28	3.34	-57.37	主要系子公司桑锐电子不再纳入合并报表范围所致

存货	140,853,880.24	6.44	92,409,958.72	4.28	52.42	主要系报告期内兰州数据中心部分专业工作量未验收
合同资产	89,768,220.21	4.10	194,025,855.30	9.00	-53.73	主要系报告期内网络建设收入的减少所致
一年内到期的非流动资产	23,195,334.53	1.06	38,519,353.03	1.79	-39.78	主要系报告期一年内到期的长期应收款减少所致
其他流动资产	44,319,314.15	2.03	32,203,364.04	1.49	37.62	/
长期应收款	208,049,186.80	9.51	225,110,902.52	10.44	-7.58	/
长期股权投资	12,673,937.09	0.58	13608833.04	0.63	-6.87	/
其他非流动金融资产	77,944,414.21	3.56	66,282,854.21	3.07	17.59	/
投资性房地产	96,663.12	0.00	96,663.12	0.00	-	/
固定资产	7,216,625.58	0.33	29,909,700.51	1.39	-75.87	主要系子公司桑锐电子不再纳入合并报表范围所致
使用权资产	10,200,733.23	0.47	3,241,194.89	0.15	214.72	主要系总部办公场所到期续租所致
在建工程	237,117.05	0.01	188,679.24	0.01	25.67	/
无形资产	11,862,137.96	0.54	15,919,297.90	0.74	-25.49	/
商誉	21,394,128.30	0.98	23,115,186.16	1.07	-7.45	/
长期待摊费用	478,871.31	0.02	316,981.28	0.01	51.07	主要系装修费用摊销所致
递延所得税资产	105,040,938.50	4.80	70,430,801.24	3.27	49.14	主要系子公司桑锐电子不再纳入合并报表范围所致
其他非流动资产	122,211,001.36	5.59	112,561,549.11	5.22	8.57	/
短期借款	185,235,611.10	8.47	130,781,643.41	6.06	41.64	主要系银行短期借款增加所致

应付票据	164,073,719.00	7.50	167,834,856.95	7.78	-2.24	/
应付账款	698,433,080.44	31.94	888,929,676.14	41.22	-21.43	/
合同负债	418,937,051.69	19.16	73,260,282.14	3.4	471.85	主要系算力业务回款增加但未达到收入确认条件所致
应付职工薪酬	25,270,499.89	1.16	30,875,005.90	1.43	-18.15	/
应交税费	90,076,571.15	4.12	103,666,764.35	4.81	-13.11	/
其他应付款	70,251,964.41	3.21	46,220,056.29	2.14	51.99	主要系公司增值税留抵税金增加所致
一年内到期的非流动负债	13,933,905.87	0.64	152,068,588.20	7.05	-90.84	主要系一年内到期的长期借款减少所致
其他流动负债	54,989,636.32	2.51	11,571,881.41	0.54	375.20	主要系公司算力业务回款增长所致
长期借款	102,907,894.48	4.71	212,455,263.03	9.85	-51.56	主要系归还到期银行长期借款所致
租赁负债	5,573,740.44	0.25	122,792.09	0.01	4,439.17	主要系总部办公场所到期续租所致
递延收益	2,650,906.79	0.12	2,650,906.79	0.12	-	/
递延所得税负债	22,546,760.83	1.03	18,472,682.62	0.86	22.05	/

## 2. 境外资产情况

适用 不适用

## 3. 截至报告期末主要资产受限情况

适用 不适用

单位：元

项目	期末账面价值	受限原因
货币资金	119,708,181.82	票据、履约保证金
合计	119,708,181.82	/

注：子公司超讯设备 2021 年向工商银行广州白云路支行借款 13,000.00 万元，抵押物是广州市白云区太和镇北太路以北、草塘路以西（AB1207029-1-1 地块），其账面原值为 912.37 万元，评估金额为 1,008.37 万元。

## 4. 其他说明

适用 不适用



**(四) 行业经营性信息分析**

□适用 √不适用

**(五) 投资状况分析****对外股权投资总体分析**

√适用 □不适用

2023 年，公司投资设立全资子公司超讯智算（兰州）（注册资本 1,000 万元）、超讯智算（庆阳）（注册资本 1,000 万元）、超讯智能（注册资本 100 万港币）；公司投资设立控股子公司中赢证链（公司持股 50.01%，注册资本 2,000 万元）、超讯智能（公司持股 51%，注册资本 1,000 万元）、重庆超讯（公司持股 51%，注册资本 1,000 万元）；投资设立孙公司广东粤赢（中赢证链持股 100%，注册资本 500 万元）、江苏宁赢（中赢证链持股 100%，注册资本 1,000 万元）、云聪数智（超讯设备持股 100%，注册资本 1,000 万元）。

**1. 重大的非股权投资**

√适用 □不适用

单位：元

项目名称	本年度实际投入金额	累计实际投入金额	资金来源	项目进度	预计收益
宁淮绿色数字经济算力中心	153,724.81	3,715,304.05	自有资金	筹备开工	不适用

**2. 以公允价值计量的金融资产**

√适用 □不适用

单位：元 币种：人民币

资产类别	期初数	本期公允价值变动损益	计入权益的累计公允价值变动	本期计提的减值	本期购买金额	本期出售/赎回金额	其他变动	期末数
其他	66,282,854.21	11,661,610.00					50.00	77,944,414.21
合计	66,282,854.21	11,661,610.00					50.00	77,944,414.21

## 证券投资情况

□适用 √不适用

## 证券投资情况的说明

□适用 √不适用

## 私募基金投资情况

□适用 √不适用

## 衍生品投资情况

适用 不适用

### 3. 报告期内重大资产重组整合的具体进展情况

适用 不适用

#### (六) 重大资产和股权出售

适用 不适用

公司于 2023 年 5 月 17 日召开 2022 年年度股东大会审议《关于转让控股子公司股权暨关联交易的议案》同意以人民币 5,320.00 万元向红樟投资转让持有的控股子公司桑锐电子 50.01% 股权。2023 年 12 月,公司已督促桑锐电子完成工商变更登记手续并收到股权转让事项涉及的全部股权转让款。本次交易完成后,桑锐电子不再纳入合并报表范围。具体内容详见公司披露的《关于转让控股子公司股权暨关联交易的公告》(公告编号:2023-031)、《关于转让控股子公司股权交易事项的补充更正公告》(公告编号:2023-037)、《关于转让控股子公司股权事项的进展公告》(公告编号:2023-054)、《关于转让控股子公司股权事项的进展公告》(公告编号:2023-103)、关于转让控股子公司股权事项的进展公告》(公告编号:2023-112)。

#### (七) 主要控股参股公司分析

适用 不适用

##### 1、重要的全资子公司

单位:万元 币种:人民币

公司名称	持股比例(%)	注册资本	主要业务	报告期年末总资产	报告期期末净资产	报告期净利润
超讯数字	100.00	10,500.00	算力业务	32,695.02	20,076.03	1,572.63
超讯能源	100.00	10,000.00	能源服务	2,647.42	2,638.96	-88.75
超讯设备	100.00	13,000.00	电子设备制造	55,865.80	16,481.31	1,454.91

##### 2、重要的控股子公司

单位:万元 币种:人民币

公司名称	持股比例(%)	注册资本	主要业务	报告期年末总资产	报告期年末净资产	报告期营业收入	报告期营业利润	报告期净利润
康利物联	51.00	1,285.68	物联网智慧物流综合服务	13,034.70	7,436.95	13,409.95	746.00	829.66
桑锐电子	50.01	6,446.00	物联网智慧物流综合服务	/	/	/	-5,659.03	-5,661.82
超讯未来	51.00	5,000.00	互联网信息服务	1,132.74	65.27	2,207.80	21.04	23.56

#### (八) 公司控制的结构化主体情况

适用 不适用

## 六、公司关于公司未来发展的讨论与分析

### (一)行业格局和趋势

√适用 □不适用

请参阅“第三节管理层讨论与分析”之“二、报告期内公司所处行业情况”。

### (二)公司发展战略

√适用 □不适用

公司深耕新一代信息技术产业二十多年，期间在数据中心建设方面积累了丰富的实践经验与深厚的专业技术。随着数智化时代的到来，公司将全力推进算力、人工智能等领域的产品研发及市场开拓，构建“智算-信通”发展生态，“算力+数据+AI+物联网+ICT+新能源”六大业务生态布局，矢志不渝地沿着可持续发展道路前行，贯彻落实“三个加强、一个深化”战略发展规划，即加强产品创新、加强风控与合规管理、加强公司多元化发展、深化内部管理。公司将始终秉承“技术领先，客户至上”的理念，坚持“为客户的需求而创新”的企业使命，持续为客户提供卓越的技术解决方案和优质的服务。

### (三)经营计划

√适用 □不适用

2024年，公司将根据整体发展战略，重点开展以下工作：

#### 1、紧抓“新时代发展机遇，提升核心竞争力

公司将紧紧围绕两大核心板块六大业务布局，不断拓展合作伙伴关系，在新领域挖掘新机会，努力提升业务规模及核心竞争力，拥抱数智化时代。

#### 2、加大自主研发支持，推进技术融合创新

科技创新是公司发展的源动力，公司将继续坚持科技创新与自主研发、培育的战略，顺应新一代信息技术的发展趋势，加强对关键技术产品的研发支持和规模化应用，以市场和用户需求为导向，研发高品质、高性价比的产品，增强产品竞争力。

#### 3、优化人才战略，实现稳定发展

公司将继续秉承人才是公司发展重要战略资源的理念，进一步优化公司的运行机制和管理规范，提升人力资源管理水平和管理效率，建立科学、公平、民主的长期激励计划，创造尊重人才、爱惜人才、理解人才的文化氛围，为员工提供施展才干、实现抱负的平台，保证公司长期稳定的发展。

#### 4、深化内控机制建设，筑牢风险防控根基

公司将继续完善公司及子公司的决策和管理机制，科学合理地升级内控管理制度，夯实内控制度责任，落实横向到边、纵向到底、任务到岗、责任到人的内控管理要求，提升内控质效，确保公司在所有重大方面保持有效的内部控制，为公司健康稳步发展保驾护航。

#### 5、积极拓宽融资渠道，优化财务结构

公司未来业务发展所需资金，除通过自身经营积累以外，也可以通过增发、配股、发行可转换公司债券或公司债券等多种再融资渠道筹集。公司对再融资将采取谨慎的态度，根据实际财务状况，综合分析各种融资成本，并以股东利益最大化为原则，选择合适的融资方式，为公司可持续发展提供资金保障。

**(四) 可能面对的风险**

√适用 □不适用

1、客户集中风险。中国移动是公司的主要客户，如果未来中国移动的市场地位及经营状况发生重大不利变化，则会对公司的经营业绩产生较大影响。

对策：公司将积极拓展新客户，以降低对单一客户过度依赖的风险。

2、应收账款比例较高及发生坏账的风险。公司主要客户为合作多年的信誉良好的通信运营商等，客户有较强的履约能力，未来随着公司经营规模的进一步扩大，应收账款规模会继续大幅增长，若行业发生重大不利变化或重要客户违约，可能导致公司应收账款发生较大额的损失，计提坏账的增加将对公司的经营业绩产生较大不利影响。

对策：公司将加强应收账款的动态管理，维护良好的客户关系，及时与客户沟通，收集客户的动态信息，降低发生坏账的风险。

3、配套性技术开发风险。通信行业具有发展迅速、技术更新快、产品周期短的特点。如果未来公司技术研发方向发生偏离，将会导致公司技术研发成果无法应用于市场，对公司业务发展造成不利影响。

对策：公司将紧跟新一代信息技术的发展趋势，及时调整研发方向和技术储备，以期快速迎合市场需求。

4、市场竞争加剧带来的利润降低风险。随着通信运营商对成本控制的不断加强，以及面向全国进行框架服务招标的模式，通信技术服务行业的利润水平将呈降低趋势。

对策：公司将努力开拓新的业务领域和市场，以降低对单一市场过度依赖的风险。

5、通信技术服务业务收入下降的风险。通信技术服务业务可能存在因客户预算不足而降低通信技术服务业务采购量，导致公司通信技术服务业务收入下降的风险。

对策：公司将加强与客户的沟通，积极争取更多的客户采购量。

6、并购整合风险。公司通过投资、并购、参股等多种方式积极推进公司的战略部署。在完成并购后，可能出现公司与标的公司管理团队整合不及预期，不能保持标的公司原有的竞争优势并充分发挥协同效应，标的公司未能兑现业绩承诺等情形，导致公司投资并购效果不达预期，则会对公司及其股东造成不利影响。

对策：公司将加强与标的公司的全方位整合，在发展战略和经营目标方面协调一致，加强对标的公司的业务管理和财务控制，降低并购整合风险。同时，市场部作为负责公司与子公司之间市场开拓和融合管理的专职部门，促进公司与标的公司间市场协同效应的实现，力争标的公司销售业务的可持续增长。

7、商誉减值风险。若并购标的公司未来经营状况恶化，并购交易所形成的商誉将会存在减值风险，从而对公司经营业绩造成不利影响。

对策：充分利用公司与标的公司在渠道、技术、管理等方面的互补和优势，在夯实主业的同时，积极挖掘新的利润增长点，保证未来业务的可持续发展。如果标的公司经营状况恶化较大，公司可能要求业绩承诺方回购标的股权。

**(五) 其他**

□适用 √不适用

**七、公司因不适用准则规定或国家秘密、商业秘密等特殊原因，未按准则披露的情况和原因说明**

□适用 √不适用

## 第四节 公司治理

### 一、 公司治理相关情况说明

适用 不适用

报告期内，公司严格按照《公司法》、《证券法》等法律法规及中国证监会、上海证券交易所相关文件的要求，坚持不断完善法人治理结构，持续推进公司规范化、程序化管理以提升公司治理水平；公司股东大会、董事会、监事会、管理层职责明确，各董事、监事和高级管理人员勤勉尽责；公司建立健全信息披露事务管理制度，积极履行信息披露义务；公司注重信息披露与投资者关系管理工作，确保了公司稳定、持续健康发展。具体情况如下：

#### 1、 股东与股东大会

公司股东大会按照《公司法》、《证券法》及其他相关法律法规、《公司章程》、《股东大会议事规则》的规定审议股东大会职权范围内的事项。报告期内，公司共召开股东大会 4 次，股东大会对章程的修订、股权激励计划、对外投资等事项作出决议。同时，公司积极督促股东行使股东权利，股东大会的召集、召开和表决程序依法有效，充分有效地保护了全体股东的合法权益。

#### 2、 董事与董事会

公司董事会由 7 名董事组成，其中 3 名为独立董事，人数和人员构成符合法律法规的要求。报告期内，公司共召开董事会 11 次，全体董事均亲自出席了会议，公司董事会以高度负责的态度关注企业的发展，全面了解和掌握公司的业务和经营动态并深入研究分析，各董事认真履行对重大事项的决策职责，监督决议的执行，独立董事能独立、客观、公正地发表意见及建议，在推进董事会的决策科学性、规范性方面发挥重要作用。

#### 3、 监事与监事会

公司监事会由 3 名监事组成，其中 1 名职工代表监事。监事会全年共召开会议 8 次，对董事会决策程序、决议事项及公司规范运作情况实施监督，充分发挥了监事会的监督作用，维护了公司及股东的合法权益。

#### 4、 信息披露与透明度

公司严格按照《公司法》、《上海证券交易所股票上市规则》、《公司章程》及《信息披露制度》等相关规定，真实、准确、完整、及时、公平地披露信息，切实履行公司的信息披露义务，积极维护公司及投资者，尤其是中小股东的合法权益。

#### 5、 关于投资者关系及相关利益

报告期内，公司投资者关系管理部门即证券部重视并积极开展投资者关系管理工作，协调公司与监管机构、投资者、证券服务机构及媒体等之间的信息沟通。通过现场接待、上证“E 互动”交流平台、电话、邮件以及参加投资者集体接待日活动等方式积极与投资者进行交流，认真听取投资者提出的各项意见和建议，与投资者形成良好的互动互信关系，增强了投资者对公司的了解和信心。

#### 6、 内幕知情人登记管理

报告期内，公司制定了《内幕信息知情人登记管理制度》，并严格按照有关制度的规定，加强内幕信息的保密工作，完善内幕信息知情人登记管理；公司内幕信息登记及备案等相关保密程序稳健得当，知情人登记报备工作规范有序，能有效控制信息知情人范围，防范内幕信息泄露事件的发生。

公司治理与法律、行政法规和中国证监会关于上市公司治理的规定是否存在重大差异；如有重大差异，应当说明原因

适用 不适用

### 二、 公司控股股东、实际控制人在保证公司资产、人员、财务、机构、业务等方面独立性的具体措施，以及影响公司独立性而采取的解决方案、工作进度及后续工作计划

适用 不适用

控股股东、实际控制人及其控制的其他单位从事与公司相同或者相近业务的情况，以及同业竞争或者同业竞争情况发生较大变化对公司的影响、已采取的解决措施、解决进展以及后续解决计划  
适用 不适用

### 三、 股东大会情况简介

会议届次	召开日期	决议刊登的指定网站的查询索引	决议刊登的披露日期	会议决议
2022 年年度股东大会	2023/5/17	www.sse.com.cn	2023/5/18	具体详见公司披露的《2022 年年度股东大会决议公告》（公告编号：2023-044）。
2023 年第一次临时股东大会	2023/7/12	www.sse.com.cn	2023/7/13	具体详见公司披露的《2023 年第一次股东大会决议公告》（公告编号：2023-070）。
2023 年第二次临时股东大会	2023/12/7	www.sse.com.cn	2023/12/8	具体详见公司披露的《2023 年第二次股东大会决议公告》（公告编号：2023-110）。
2023 年第三次临时股东大会	2023/12/22	www.sse.com.cn	2023/12/23	具体详见公司披露的《2023 年第三次股东大会决议公告》（公告编号：2023-0117）。

表决权恢复的优先股股东请求召开临时股东大会  
适用 不适用

股东大会情况说明  
适用 不适用

#### 四、 董事、监事和高级管理人员的情况

##### (一) 现任及报告期内离任董事、监事和高级管理人员持股变动及报酬情况

√适用 □不适用

单位：股

姓名	职务	性别	年龄	任期起始日期	任期终止日期	年初持股数	年末持股数	年度内股份增减变动量	增减变动原因	报告期内从公司获得的税前报酬总额（万元）	是否在公司关联方获取报酬
梁建华	董事长	男	54	2011-12-27	2026-12-22	42,285,000	42,285,000	0	/	66.94	否
张俊	副董事长	男	47	2023-12-22	2026-12-22	0	0	0	/	159.68	否
钟海辉	董事、总经理	男	47	2011-12-27 (董事)、 2023-12-22 (总经理)	2026-12-22	1,621,091	1,216,091	-405,000	个人资金需求	110.21	否
周威	董事	男	41	2023-12-22	2026-12-22	0	0	0	/	1.85	否
谢园保	独立董事	男	51	2022-6-27	2026-12-22	0	0	0	/	12.00	否
汪速	独立董事	男	51	2023-12-22	2026-12-22	0	0	0	/	0.23	否
李大伟	独立董事	男	44	2023-12-22	2026-12-22	0	0	0	/	0.23	否
罗学维	监事会主席	男	48	2017-12-25	2026-12-22	0	0	0	/	99.19	否
邓国平	监事	男	46	2014-12-26	2026-12-22	19,900	15,000	4,900	个人资金需求	39.18	否
陈群	职工代表监事	男	38	2017-12-25	2026-12-22	0	0	0	/	37.17	否
王清涛	副总经理	男	43	2023-9-18	2026-12-22	0	0	0	/	30.50	否
徐竹	副总经理	男	44	2023-12-22	2026-12-22	0	0	0	/	0.00	否
卢沛民	董事会秘书	男	31	2023-8-8	2026-12-22	0	0	0	/	16.92	否
胡红月	财务总监	女	32	2023-8-28	2026-12-22	0	0	0	/	14.99	否
万军（离任）	副董事长	男	58	2020-12-24	2023-12-22	1,534,035	1,150,535	-38,500	个人资金需求	132.31	否
曾明（离任）	独立董事	男	46	2018-05-18	2023-12-22	0	0	0	/	11.77	否

卢伟东（离任）	独立董事	男	55	2017-12-25	2023-12-22	0	0		/	11.77	否
祝郁文（离任）	副总经理、董 事会秘书	男	39	2022-08-17	2023-8-7	0	0	0	/	47.67	否
陈桂臣（离任）	副总经理、财 务总监	男	41	2017-12-25	2023-8-28	37,500	28,200	-9,300	个人资金 需求	52.73	否
合计	/	/	/	/	/	45,497,526	44,694,826	-447,900	/	845.35	/

姓名	主要工作经历
梁建华	本科学历，高级工程师，广州市天河区第九届人大代表、常委，广州市软件协会会长。1992年至1995年任邮电部广州通信设备厂工程师；1995年至1998年任广东邮电技术研究院工程师；1998年至2011年历任公司执行董事、总经理、首席执行官（CEO）；2011年至2014年任公司董事长兼总经理；2014年至今任公司董事会董事长。
张俊	本科学历。曾任中国移动通信集团广东有限公司广州分公司政企客户部总经理、市场部总经理、中国移动通信集团广东有限公司市场部副总经理；2017年至2020年历任公司副总经理、董事兼副总经理；2020年至2023年任公司董事兼总经理；2023年12月至今任公司副董事长。
钟海辉	本科学历，高级工程师。1998年至2011年历任公司项目经理、通信技术部门经理、副总经理、执行董事兼总经理；2011年至2016年任公司董事会董事；2016年至2023年任公司董事兼副总经理；2023年12月至今任公司董事兼总经理。
周威	本科学历，高级工程师。2005年至2018年任公司广东分公司项目经理、区域经理、副总经理；2018年至2020年任公司江苏分公司总经理；2020年12月至今任公司总经理助理，兼任公司广东分公司与江苏分公司总经理；2023年12月至今任公司董事。
谢园保	本科学历，注册会计师，注册税务师，注册房地产估价师。历任江西樟树起重机械厂财务副科长，佛山市高明新时代文具有限公司财务主管，高明明基五金制品厂财务经理，广东德生科技股份有限公司独立董事，广东水电二局股份有限公司独立董事，中勤万信会计师事务所(特殊普通合伙)广州分所负责人。现任广东诚安信会计师事务所(特殊普通合伙)首席合伙人，广东诚安信税务师事务所有限公司执行董事、法定代表人，广州诚安信教育科技有限公司执行董事、法定代表人，广州诚安信资产评估与房地产估价有限公司监事，广州诚安信咨询有限公司股东，广东省广新控股集团有限公司外部董事，尚阳科技股份有限公司独立董事，天河区人大财经委委员，黄埔区人大预算委委员。2022年6月至今任公司独立董事。
汪速	本科学历。历任共青团中央网络影视中心投资合作部部长，共青团中央网络影视中心创意文化部部长，中青基业集团副总裁，中青创投投资控股有限公司董事长，保利艺通文化有限公司总经理，光大文化投资有限公司常务副总经理。现任中国文化产业协会数字文化产业联盟秘书长，中文云数字经济技术有限公司董事总经理，福建紫天传媒科技股份有限公司独立董事。2023年12月至今任公司独立董事。
李大伟	硕士研究生学历。历任河北厚天律师事务所律师，天津市行通律师事务所律师，北京市京师律师事务所律师。现任北京市京师律师事



	务所权益合伙人。2023 年 12 月至今任公司独立董事。
罗学维	本科学历。1999 年至 2017 年任中国移动集团广东有限公司广州分公司区域分公司总经理；2017 年至今历任超讯通信广东分公司总经理、市场部副总监、市场部总监兼总经理助理；2017 年 12 月至今任公司监事会主席。
邓国平	本科学历，工程师。2000 年至 2003 年任广东风华高新科技集团有限公司软件工程师；2003 年至 2004 年任广州蓝喜鹊科技公司项目经理；2004 年至今历任公司项目经理、技术部及信息技术支持中心经理、质量安全部主管、海南分公司常务副总经理、技术服务部总监、广东分公司总经理、通服事业部副总经理；2014 年 12 月至今任公司监事会监事。
陈群	本科学历。2008 年至 2010 年任广州市好又多百货商业广场有限公司行政专员；2010 年至 2011 年任大地影院发展有限公司广州第一分公司固定资产主管；2011 年至今历任公司资质主管、综合部总监；2017 年 12 月至今任公司监事会职工代表监事。
王清涛	博士研究生学历。2008 年 7 月至 2022 年 7 月，先后就职于第一创业证券股份有限公司、国海证券股份有限公司、华创证券有限责任公司，历任研究所研究员、证券投资部投资经理，投行销售交易部负责人。2022 年 7 月至 2023 年 8 月先后担任博敏电子股份有限公司董事长助理兼战略研究总监、奥士康科技股份有限公司证券投资部总监；2023 年 9 月份至今任公司副总经理。
徐竹	本科学历。2009 年至 2020 年江苏鹰伟生物科技有限公司任公司副总经理；2020 年至今任超讯未来智慧科技有限公司总经理。2023 年 12 月至今任公司副总经理。
卢沛民	本科学历。2016 年 3 月至 2016 年 10 月就职于华泰期货有限公司华南一部；2017 年 1 月至 2018 年 5 月任公司证券投资部助理；2018 年 5 月至 2023 年 12 月任公司证券事务代表；2022 年 1 月起兼任上海桑锐电子科技股份有限公司董事会秘书；2023 年 8 月至今任公司董事会秘书。
胡红月	中国注册会计师、中级会计师、中国注册税务师。2014 年 3 月至 2016 年 2 月就职于广东大华仁盛科技集团有限公司财务部；2016 年 4 月至 2018 年 3 月任公司广西分公司财务；2018 年 4 月至 2020 年 3 月任公司财务部主管；2020 年 4 月至 2023 年 8 月任公司财务部部长；2023 年 8 月至今任公司财务总监。

其它情况说明

适用 不适用

**(二) 现任及报告期内离任董事、监事和高级管理人员的任职情况****1. 在股东单位任职情况**

□适用 √不适用

**2. 在其他单位任职情况**

√适用 □不适用

任职人员姓名	其他单位名称	在其他单位担任的职务	任期起始日期	任期终止日期
张俊	广东图盛超高清创新中心有限公司	董事长	2021年4月	/
钟海辉	广州中诚贸易发展有限公司	执行董事兼总经理	2018年12月	/
谢园保	广东诚安信会计师事务所（特殊普通合伙）	执行事务合伙人	2001年12月	/
谢园保	广东诚安信税务师事务所有限公司	执行董事	2003年10月	/
谢园保	广州诚安信教育科技有限公司	执行董事兼总经理	2019年10月	/
谢园保	广东省广新控股集团有限公司	董事	2022年2月	/
谢园保	广东省建筑集团股份有限公司	独立董事	2021年4月	2023年3月
谢园保	尚阳科技股份有限公司	独立董事	2020年5月	2024年9月
谢园保	东莞市凯格精机股份有限公司	独立董事	2023年12月	2025年9月
汪速	中文云数字经济技术有限公司	董事总经理	2022年7月	/
汪速	北京庭梧有树咨询有限	执行董事兼总经理	2022年5月	/
汪速	福建紫天传媒科技股份有限公司	独立董事	2023年12月	2026年12月
汪速	上海智龙影视文化有限公司	监事	2015年7月	/
李大伟	北京市京师律师事务所	权益合伙人	2015年5月	/
在其他单位任职情况的说明	/			

**(三) 董事、监事、高级管理人员报酬情况**

√适用 □不适用

董事、监事、高级管理人员报酬的决策程序	公司董事、监事的报酬由公司股东大会决定，高级管理人员报酬由公司董事会决定
董事在董事会讨论本人薪酬事项时是否回避	是
薪酬与考核委员会或独立董事专门会议关于董事、监事、高级管理人员报酬事项发表建议的具体情况	2023年4月11日，公司第四届董事会薪酬与考核委员会第六次会议审议了《关于公司董监高人员年度绩效考核结果及薪酬分配方案的议案》，第四届董事会薪酬与考核委员会3名委员全体表决通过。
董事、监事、高级管理人员	依据公司盈利水平及各董事、监事、高级管理人员的分工及履

报酬确定依据	职情况确定
董事、监事和高级管理人员报酬的实际支付情况	845.35 万元
报告期末全体董事、监事和高级管理人员实际获得的报酬合计	845.35 万元

#### (四) 公司董事、监事、高级管理人员变动情况

适用  不适用

姓名	担任的职务	变动情形	变动原因
张俊	副董事长	选举	股东大会选举
钟海辉	董事兼总经理	选举	股东大会选举
钟海辉	董事兼总经理	聘任	董事会聘任
周威	董事	选举	股东大会选举
汪速	独立董事	选举	股东大会选举
李大伟	独立董事	选举	股东大会选举
王清涛	副总经理	聘任	董事会聘任
徐竹	副总经理	聘任	董事会聘任
卢沛民	董事会秘书	聘任	董事会聘任
胡红月	财务总监	聘任	董事会聘任
万军	副董事长	离任	届满离任
张俊	董事兼总经理	离任	届满离任
钟海辉	董事兼副总经理	离任	届满离任
曾明	独立董事	离任	届满离任
卢伟东	独立董事	离任	届满离任
祝郁文	董事会秘书	离任	个人原因辞职
陈桂臣	副总经理兼财务总监	离任	届满离任

#### (五) 近三年受证券监管机构处罚的情况说明

适用  不适用

#### (六) 其他

适用  不适用

### 五、 报告期内召开的董事会有关情况

会议届次	召开日期	会议决议
第四届董事会第二十三次会议	2023/4/26	具体决议内容详见公司披露的《第四届董事会第二十三次会议决议公告》（公告编号：2023-019）。
第四届董事会第二十四次会议	2023/4/26	具体决议内容详见公司披露的《2023 年第一季度报告》。
第四届董事会第二十五次会议	2023/6/26	具体决议内容详见公司披露的《第四届董事会第二十五次会议决议公告》（公告编号：2023-058）。
第四届董事会第二十六次会议	2023/8/7	具体决议内容详见公司披露的《关于高级管理人员辞职及聘任董事会秘书的公告》（公告编号：2023-075）。
第四届董事会第二十七次会议	2023/8/25	具体决议内容详见公司披露的《第四届董事会第二十七次会议决议公告》（公告编号：2023-079）。

第四届董事会第二十八次会议	2023/9/18	具体决议内容详见公司披露的《第四届董事会第二十八次会议决议公告》（公告编号：2023-089）。
第四届董事会第二十九次会议	2023/10/27	具体决议内容详见公司披露的《2023 年第三季度报告》。
第四届董事会第三十次会议	2023/11/21	具体决议内容详见公司披露的《第四届董事会第三十次会议决议公告》（公告编号：2023-099）。
第四届董事会第三十一次会议	2023/12/6	具体决议内容详见公司披露的《第四届董事会第三十一次会议决议公告》（公告编号：2023-105）。
第四届董事会第三十二次会议	2023/12/15	具体决议内容详见公司披露的《第四届董事会第三十二次会议决议公告》（公告编号：2023-114）。
第五届董事会第一次会议	2023/12/22	具体决议内容详见公司披露的《第五届董事会第一次会议决议公告》（公告编号：2023-118）。

## 六、 董事履行职责情况

### (一) 董事参加董事会和股东大会的情况

董事姓名	是否独立董事	参加董事会情况						参加股东大会情况 出席股东大会的次数
		本年应参加董事会次数	亲自出席次数	以通讯方式参加次数	委托出席次数	缺席次数	是否连续两次未亲自参加会议	
梁建华	否	11	11	4	0	0	否	4
万军	否	10	10	4	0	0	否	4
张俊	否	11	11	4	0	0	否	4
钟海辉	否	11	11	5	0	0	否	4
谢园保	是	11	11	9	0	0	否	4
卢伟东	是	10	10	5	0	0	否	4
曾明	是	10	10	6	0	0	否	4
周威	否	1	1	0	0	0	否	0
汪速	是	1	1	1	0	0	否	0
李大伟	是	1	1	0	0	0	否	0

连续两次未亲自出席董事会会议的说明

适用 不适用

年内召开董事会会议次数	11
其中：现场会议次数	2
通讯方式召开会议次数	2
现场结合通讯方式召开会议次数	7

### (二) 董事对公司有关事项提出异议的情况

适用 不适用

### (三) 其他

适用 不适用

## 七、 董事会下设专门委员会情况

√适用□不适用

## (一) 董事会下设专门委员会成员情况

专门委员会类别	成员姓名
审计委员会	谢园保、梁建华、李大伟
提名委员会	汪速、钟海辉、李大伟
薪酬与考核委员会	李大伟、张俊、谢园保
战略委员会	梁建华、钟海辉、汪速

## (二) 报告期内审计委员会召开 5 次会议

召开日期	会议内容	重要意见和建议	其他履行职责情况
2023/2/10	审议以下议案： 1、《关于<2022 年度内部审计工作报告>的议案》；	全体委员一致同意本次议案。	无
2023/3/28	审议以下议案： 1、《关于续聘审计机构的议案》； 2、《关于<2022 年度内部控制评价报告>的议案》； 3、《2022 年度审计委员会履职情况报告》。	全体委员一致同意本次议案。	
2023/4/21	审议以下议案： 1、《关于计提资产减值准备的预案》； 2、《关于<2022 年度审计报告>的议案》； 3、《关于<2022 年年度报告全文及其摘要>的议案》； 4、《关于<控股股东及其关联方占用资金情况的专项说明>的议案》。 5、《关于<2023 年第一季度报告>的议案》。	全体委员一致同意本次议案。	无
2023/8/22	审议以下议案： 1、《关于 2023 年半年度报告全文及其摘要的议案》； 2、《关于公司会计政策变更的议案》； 3、《关于变更公司财务总监的议案》； 4、《关于<2023 年半年度非经营性资金占用及其他关联资金往来情况>的议案》。	全体委员一致同意本次议案。	无
2023/10/23	审议以下议案： 1、《关于<2023 年第三季度报告>的议案》。	全体委员一致同意本次议案。	无

## 报告期内战略委员会召开 1 次会议

召开日期	会议内容	重要意见和建议	其他履行职责情况
2023/6/21	审议以下议案：	全体委	无

	《关于公司 2023 年度向特定对象发行股票方案的议案》	员一致同意本次议案。	
--	------------------------------	------------	--

### 报告期内提名委员会召开 4 次会议

召开日期	会议内容	重要意见和建议	其他履行职责情况
2023/8/4	审议以下议案： 《关于提名公司董事会秘书的议案》	全体委员一致同意本次议案。	无
2023/8/17	审议以下议案： 《关于提名公司财务总监的议案》	全体委员一致同意本次议案。	无
2023/9/15	审议以下议案： 《关于提名公司副总经理的议案》	全体委员一致同意本次议案。	无
2023/12/3	审议以下议案： 1、《关于提名独立董事的议案》 2、《关于提名非独立董事的议案》	全体委员一致同意本次议案。	无

### 报告期内薪酬与考核委员会召开 3 次会议

召开日期	会议内容	重要意见和建议	其他履行职责情况
2023/4/11	审议以下议案： 1、《关于续聘审计机构的议案》； 2、《关于 2021 年限制性股票激励计划首次授予限制性股票第二个解除限售期解除限售条件成就的议案》； 3、《关于公司董监高人员年度绩效考核结果及薪酬分配方案的议案》。	全体委员一致同意本次议案。	无
2023/9/15	审议以下议案： 《关于向激励对象授予预留股票期权的议案》	全体委员一致同意本次议案。	无
2023/12/3	审议以下议案： 《关于第五届董事会董事薪酬的议案》	全体委员一致同意本次议案。	无

### (三) 存在异议事项的具体情况

适用 不适用

### 八、 监事会发现公司存在风险的说明

适用 不适用

监事会对报告期内的监督事项无异议。

## 九、报告期末母公司和主要子公司的员工情况

### (一) 员工情况

母公司在职员工的数量	671
主要子公司在职员工的数量	114
在职员工的数量合计	785
母公司及主要子公司需承担费用的离退休职工人数	0
专业构成	
专业构成类别	专业构成人数
研发人员	338
销售人员	28
技术人员	302
管理人员	117
合计	785
教育程度	
教育程度类别	数量（人）
大专以上	610
大专以下	175
合计	785

### (二) 薪酬政策

适用  不适用

为创造具有竞争力的薪酬体系，公司根据《劳动法》、《劳动合同法》及人力资源管理的相关规定，结合行业和地区的实际情况，按照“定职、定岗、定级”的方式，以职定薪、以岗定薪、以级定薪、薪随岗动、级变薪变，充分调动员工的工作积极性，体现薪酬政策的内部公平性。

### (三) 培训计划

适用  不适用

公司结合经营发展目标和人才发展战略，制订以需求为导向的培训计划，建立分层级的培训模式。主要包括安全生产、项目管理等公司整体性统一培训，以及各子公司、分支机构结合自身实际开展的各类技术培训等。

培训是员工素质和水平提升最重要的手段，在年度培训计划工作中，公司因地制宜，充分挖掘内部资源，分次组织培训新员工入职培训、员工继续教育培训、职业资格督导员、考评员培训、线务员高、中、初级专项等培训；职业资格培训目前已按照企业内部职业资格鉴定要求，初步搭建了成体系的培训架构，并成功完成了高、中、低三级培训及全流程审批资料的报送，开创了职业资格培训新局面。

### (四) 劳务外包情况

适用  不适用

## 十、利润分配或资本公积金转增预案

### (一) 现金分红政策的制定、执行或调整情况

适用  不适用

公司根据《关于进一步落实上市公司现金分红有关事项的通知》和《上市公司监管指引第3

号—上市公司现金分红》等相关规定，在《公司章程》的“第八章财务会计制度、利润分配和审计”明确制定了利润分配的有关政策，并于报告期内审议通过了《公司未来三年（2023-2025 年）股东回报规划》。公司利润分配严格执行《公司章程》和《公司股东回报规划》的相关规定，独立董事履职发表了独立意见，中小投资者表决单独计票，充分保护中小投资者的合法权益。报告期内，公司未发生现金分红政策调整的情况。

## (二) 现金分红政策的专项说明

适用 不适用

是否符合公司章程的规定或股东大会决议的要求	<input checked="" type="checkbox"/> 是 <input type="checkbox"/> 否
分红标准和比例是否明确和清晰	<input checked="" type="checkbox"/> 是 <input type="checkbox"/> 否
相关的决策程序和机制是否完备	<input checked="" type="checkbox"/> 是 <input type="checkbox"/> 否
独立董事是否履职尽责并发挥了应有的作用	<input checked="" type="checkbox"/> 是 <input type="checkbox"/> 否
中小股东是否有充分表达意见和诉求的机会，其合法权益是否得到了充分保护	<input checked="" type="checkbox"/> 是 <input type="checkbox"/> 否

## (三) 报告期内盈利且母公司可供股东分配利润为正，但未提出现金利润分配方案预案的，公司应当详细披露原因以及未分配利润的用途和使用计划

适用 不适用

## (四) 本报告期利润分配及资本公积金转增股本预案

适用 不适用

## 十一、 公司股权激励计划、员工持股计划或其他员工激励措施的情况及其影响

### (一) 相关激励事项已在临时公告披露且后续实施无进展或变化的

适用 不适用

事项概述	查询索引
2023 年 4 月 26 日召开第四届董事会第二十三次会议和第四届监事会第十四次会议，审议通过了《关于回购注销部分限制性股票的议案》	详见公司于 2023 年 4 月 27 日披露的《第四届董事会第二十三次会议决议公告》（公告编号：2023-019）、《第四届监事会第十四次会议决议公告》（公告编号：2023-020）、《关于回购注销部分限制性股票的公告》（公告编号：2023-029）
公司于 2023 年 4 月 26 日召开第四届董事会第二十三次会议及第四届监事会第十四次会议，审议通过了《关于 2021 年限制性股票激励计划首次授予限制性股票第二个解除限售期解除限售条件成就的议案》	详见公司于 2023 年 4 月 27 日披露的《第四届董事会第二十三次会议决议公告》（公告编号：2023-019）、《第四届监事会第十四次会议决议公告》（公告编号：2023-020）、《关于 2021 年限制性股票激励计划首次授予限制性股票第二个解除限售期解除限售条件成就的议案》（公告编号：2023-030）
公司于 2023 年 4 月 26 日召开第四届董事会第二十三次会议及第四届监事会第十四次会议，审议通过了《关于注销部分股票期权的议案》	详见公司于 2022 年 4 月 27 日披露的《第四届董事会第十二次会议决议公告》（公告编号：2022-040）、《第四届监事会第十四次会议决议公告》（公告编号：2023-020）、《关于注销部分股票期权的议案》（公告编号：2023-028）
公司于 2023 年 9 月 18 日召开第四届董事会第二十八次会议，审议通过了《关于向激励对象授予	详见公司于 2022 年 4 月 27 日披露的《第四届董事会第十二次会议决议公告》（公告编号：2023-089）、《关于向激励对象授予预留股票期权的公告》（公告编号：2023-091）



预留股票期权的议案》	
------------	--

**(二) 临时公告未披露或有后续进展的激励情况**

股权激励情况

适用 不适用

其他说明

适用 不适用

员工持股计划情况

适用 不适用

其他激励措施

适用 不适用**(三) 董事、高级管理人员报告期内被授予的股权激励情况**适用 不适用**(四) 报告期内对高级管理人员的考评机制，以及激励机制的建立、实施情况**适用 不适用

公司董事会薪酬与考核委员会结合行业、地区的薪酬水平以及公司的现状，负责对公司高级管理人员的工作能力、履职情况、责任完成情况等指标进行考核，将高级管理人员的年薪与公司盈利水平挂钩，以充分调动高级管理人员的积极性。

**十二、 报告期内的内部控制制度建设及实施情况**适用 不适用

报告期内，公司在严格按照《公司法》、《公司章程》等规定，结合行业特征及企业经营实际，对内控制度进行持续完善与细化，为企业经营管理的合法合规及资产安全提供了保障，有效促进公司战略的稳步实施。公司内部控制体系结构合理，内部控制制度框架符合财政部、中国证监会等对内部控制体系完整性、合理性、有效性的要求，能够适应公司管理和发展的需要。详见公司同日于上海证券交易所网站（www.sse.com.cn）披露的《2023 年度内部控制评价报告》。

报告期内内部控制存在重大缺陷情况的说明

适用 不适用**十三、 报告期内对子公司的管理控制情况**适用 不适用

公司根据《公司法》、《证券法》、《上海证券交易所上市公司规范运作指引》等相关法律法规及《公司章程》的有关规定，结合公司实际情况，制定了《子公司管理制度》。报告期内，公司严格按照《子公司管理制度》，进一步加强对子公司的管理，建立了有效的控制机制，对子公司的资产、财务、资金、运营等事项进行管理和监督，提高了公司整体运行效率和抗风险能力。

**十四、 内部控制审计报告的相关情况说明**适用 不适用

是否披露内部控制审计报告：是

内部控制审计报告意见类型：标准的无保留意见

**十五、 上市公司治理专项行动自查问题整改情况**

公司不存在治理专项行动自查问题整改情况。

**十六、 其他**

适用 不适用

**第五节 环境与社会责任****一、环境信息情况**

是否建立环境保护相关机制	是
报告期内投入环保资金（单位：万元）	不适用

**(一) 属于环境保护部门公布的重点排污单位的公司及其主要子公司的环保情况说明**

适用 不适用

**(二) 重点排污单位之外的公司环保情况说明**

适用 不适用

**1. 因环境问题受到行政处罚的情况**

适用 不适用

**2. 参照重点排污单位披露其他环境信息**

适用 不适用

**3. 未披露其他环境信息的原因**

适用 不适用

公司及子公司不属于环保部门公布的重点排污单位。

**(三) 有利于保护生态、防治污染、履行环境责任的相关信息**

适用 不适用

**(四) 在报告期内为减少其碳排放所采取的措施及效果**

是否采取减碳措施	是
减少排放二氧化碳当量（单位：吨）	不适用
减碳措施类型（如使用清洁能源发电、在生产过程中使用减碳技术、研发生产助于减碳的新产品等）	公司积极倡导节能环保理念，推行绿色办公，降低资源消耗。

具体说明

适用 不适用

**二、社会责任工作情况****(一) 是否单独披露社会责任报告、可持续发展报告或 ESG 报告**

适用 不适用

**(二) 社会责任工作具体情况**

√适用 □不适用

对外捐赠、公益项目	数量/内容	情况说明
总投入（万元）	17.3	
其中：资金（万元）	3	广东省红十字会“6.30”活动捐赠
	9.3	扶贫乡村振兴项目
	5	帮扶资金助力新疆阿克陶县脱贫攻坚工作
物资折款（万元）	/	
惠及人数（人）	/	

具体说明

□适用 √不适用

**三、巩固拓展脱贫攻坚成果、乡村振兴等工作具体情况**

□适用 √不适用

具体说明

□适用 √不适用

## 第六节 重要事项

### 一、承诺事项履行情况

#### (一) 公司实际控制人、股东、关联方、收购人以及公司等承诺相关方在报告期内或持续到报告期内的承诺事项

√适用 □不适用

承诺背景	承诺类型	承诺方	承诺内容	承诺时间	是否有履行期限	承诺期限	是否及时严格履行	如未能及时履行应说明未完成履行的具体原因	如未能及时履行应说明下一步计划
与首次公开发行相关的承诺	其他	公司	因公司首次公开发行并上市的招股说明书有虚假记载、误导性陈述或者重大遗漏，对判断公司是否符合法律规定的发行条件构成重大、实质影响的，公司将在证券监管部门依法对上述事实作出认定后 10 个工作日内进行公告，并根据相关法律、法规及公司章程的规定召开董事会和股东大会。股东大会通过回购方案后，公司将依法购回首次公开发行的全部新股，回购价格为发行价格加上自首次公开发行完成日至股票回购公告日的同期银行活期存款利息。若公司股票有派息、送股、资本公积金转增股本等除权、除息事项的，回购的股份包括原限售股份及其派生股份，发行价格将相应进行除权、除息调整。如《招股说明书》存在虚假记载、误导性陈述或重大遗漏，致使投资者在证券交易中遭受损失的，将依法赔偿投资者损失。本公司将在该等事实被相关证券监管部门认定后，严格履行生效司法文书认定的赔偿方式和赔偿金额，积极赔偿投资者遭受的经济损失。	2014-06	否	长期	是	不适用	不适用

其他	梁建华	因公司首次公开发行并上市的招股说明书有虚假记载、误导性陈述或者重大遗漏，将在证券监管部门依法对上述事实作出认定后3个交易日内，启动股票回购程序，依法购回本人已转让的原限售股份（如有），回购价格为发行价格加上自首次公开发行完成日至股票回购公告日的同期银行活期存款利息。若超讯通信股票有派息、送股、资本公积金转增股本等除权、除息事项的，回购的股份包括原限售股份及其派生股份，发行价格将相应进行除权、除息调整。如招股说明书存在虚假记载、误导性陈述或重大遗漏，致使投资者在证券交易中遭受损失的，将依法赔偿投资者损失。将在该等事实被相关证券监管部门认定后，严格履行生效司法文书认定的赔偿方式和赔偿金额，积极赔偿投资者遭受的经济损失。	2014-06	否	长期	是	不适用	不适用
其他	公司	1、如公司非因不可抗力原因导致未能履行公开承诺事项的，需提出新的承诺（相关承诺需按法律、法规、公司章程的规定履行相关审批程序）并接受如下约束措施，直至新的承诺履行完毕或相应补救措施实施完毕：（1）在股东大会及中国证监会指定的披露媒体上公开说明未履行的具体原因并向股东和社会公众投资者道歉；（2）不进行公开再融资；（3）在监管机关要求的期限内予以纠正；（4）给投资者造成损失的，公司将向投资者依法承担赔偿责任。2、如公司因不可抗力原因导致未能履行公开承诺事项的，需提出新的承诺（相关承诺需按法律、法规、公司章程的规定履行相关审批程序）并接受如下约束措施，直至新的承诺履行完毕或相应补救措施实施完毕：（1）在股东大会及中国证监会指定的披露媒体上公开说明未履行的具体原因；（2）尽快研究将投资者利益损失降低到最小的处理方案，并提交股东大会审议，尽可能地保护本公司投资者利益。	2014-06	否	长期	是	不适用	不适用
其他	梁建华	1、如本人非因不可抗力原因导致未能履行公开承诺事项的，需提出新的承诺并接受如下约束措施，直至新的承诺履行完毕或相应补救措施实施完毕：（1）在公司股东大会及中国证监会指定的披露媒体上公开说明未履行的具体原因并向股东和社会公众投资者道歉；（2）可以职务变更但不得主动要求离职；（3）主动申请	2014-06	否	长期	是	不适用	不适用

			调减或停发薪酬或津贴；（4）如果因未履行相关承诺事项而获得收益的，所获收益归公司所有，并在获得收益的五个工作日内将所获收益支付给公司指定账户；（5）本人未履行《公司首次公开发行股票并上市招股说明书》的公开承诺事项，给投资者造成损失的，依法赔偿投资者损失。2、如本人因不可抗力原因导致未能履行公开承诺事项的，需提出新的承诺并接受如下约束措施，直至新的承诺履行完毕或相应补救措施实施完毕：（1）在股东大会及中国证监会指定的披露媒体上公开说明未履行的具体原因；（2）尽快研究将投资者利益损失降低到最小的处理方案，尽可能地保护超讯通信投资者利益。						
其他	梁建华	公司及其子公司已依照《中华人民共和国劳动合同法》、《中华人民共和国劳动法》、《中华人民共和国社会保险法》等法律、法规和规范性文件的有关规定，依法与全体员工订立劳动合同，按时足额发放劳动报酬，并缴纳社会保险费和住房公积金，保障员工的合法权益。如因公司原因未依法为员工缴纳社会保险费和住房公积金等，造成公司及其子公司被劳动行政主管部门等行政机关处罚或追缴，或被公司员工追究责任，并给公司造成经济损失的，概由本人负责赔偿。且毋庸公司或其下属子公司支付任何对价。	2014-06	是	作为公司的控股股东、实际控制人期间持续有效	是	不适用	不适用	
其他	梁建华	为避免发生资金占用情形，梁建华于2012年7月作出书面承诺：本人将严格遵守有关法律、法规和规范性文件及公司章程的要求及规定，不通过借款、代偿债务、代垫款项或其他方式占用或转移股份公司资金或资产。如果发生上述本人或者本人控制的企业占用股份公司资金或资产的情形，本人愿以自有现金、财产或者通过变现本人所持股份偿还侵占资金或者资产。	2012-07	是	作为公司的控股股东、实际控制人期间持续有效	是	不适用	不适用	
其他	梁建华	梁建华于2016年1月16日出具《承诺函》，承诺如公司及其子公司、分公司因未按期申报缴纳应交税金而被税务主管部门要求加收滞纳金或被处以罚款，由梁建华无条件代上述公司承担相关滞纳金、罚款。	2016-01	是	作为公司的控股股东、实际控制人期间持续有效	是	不适用	不适用	
其他	梁建华	梁建华于2016年1月4日出具《承诺函》，承诺：1、如公司及其子公司、分公司因现有租赁房产的权属瑕疵或法律纠纷，导致	2016-01	是	作为公司的控股股东、实际	是	不适用	不适用	

			上述公司无法继续租赁该等房屋，或无法在相关区域内及时找到合适的替代性合法经营办公场所的，梁建华将以现金支付的方式补偿上述公司由此而受到的任何损失。2、如公司及其子公司、分公司现有租赁房屋因权属瑕疵或法律纠纷，致使上述公司受到相关主管部门罚款的，梁建华将以现金支付的方式无条件代上述公司承担相关罚款。			控制人期间持续有效			
	分红	公司	截至首次公开发行人民币普通股（A股）股票完成前的滚存利润由股票发行后的新老股东按持股比例共同享有。	2016-01	是	上市前	是	不适用	不适用
	股份限售	梁建华	在担任公司董事、监事或高级管理人员期间，每年转让的股份不超过持有股份总数的25%；在离职后半年内，不转让所持有的公司股份；在申报离任6个月后的12个月内通过证券交易所挂牌交易出售本公司股票数量占所持有本公司股票总数的比例不超过50%。	2014-06	是	约定的期限内有效	是	不适用	不适用
	股份限售	广州诚信	自公司股票上市之日起12个月内，不转让或者委托他人管理其持有的公司股份，也不由公司回购该部分股份；在锁定期满后两年内每年减持股份的数量不超过持有公司股份总数的50%；如果拟在锁定期届满后减持股票的，将认真遵守中国证监会、上海证券交易所关于股东减持的相关规定，审慎制定股票减持计划，通过合法方式进行减持，在减持前3个交易日予以公告，并按照上海证券交易所的规定及时、准确地履行信息披露义务。	2014-06	是	约定的期限内有效	是	不适用	不适用
	解决同业竞争	梁建华	《关于避免同业竞争的承诺书》（一）截至本承诺书签署之日，本人未直接或间接经营任何与股份公司经营的业务构成竞争或可能构成竞争的业务，也未参与投资任何与股份公司经营的业务构成竞争或可能构成竞争的其他公司、企业或其他组织、机构。 （二）自本承诺书签署之日起，本人或本人控制的其他企业将不直接或间接经营任何与股份公司经营的业务构成竞争或可能构成竞争的业务，也不参与投资任何与股份公司经营的业务构成竞争或可能构成竞争的其他企业。（三）自本承诺书签署之日起，如本人或本人控制的其他企业进一步拓展业务范围，或股份公司进一步拓展业务范围，本人或本人控制的其他企业将不与股份公司现有或拓展后的业务相竞争；若与股份公司及其下属子公司拓展	2012-11	是	作为公司的控股股东、实际控制人期间持续有效	是	不适用	不适用

			<p>后的业务产生竞争，则本人或本人控制的其他企业将以停止经营相竞争的业务，或者将相竞争的业务纳入到股份公司经营，或者将相竞争的业务转让给无关联关系的第三方的方式避免同业竞争。（四）如以上承诺事项被证明不真实或未被遵守，本人将向股份公司赔偿一切直接和间接损失，并承担相应的法律责任。</p> <p>（五）本承诺书自本人签字之日即行生效并不可撤销，并在本人继续为公司实际控制人期间持续有效。</p>						
解决同业竞争	梁刚		<p>《关于避免同业竞争的承诺书》（一）截至本承诺书签署之日，本人未直接或间接经营任何与股份公司经营的业务构成竞争或可能构成竞争的业务，也未参与投资任何与股份公司经营的业务构成竞争或可能构成竞争的其他公司、企业或其他组织、机构。</p> <p>（二）自本承诺书签署之日起，本人或本人控制的其他企业将不直接或间接经营任何与股份公司经营的业务构成竞争或可能构成竞争的业务，也不参与投资任何与股份公司经营的业务构成竞争或可能构成竞争的其他企业。（三）自本承诺书签署之日起，如本人或本人控制的其他企业进一步拓展业务范围，或股份公司进一步拓展业务范围，本人或本人控制的其他企业将不与股份公司现有或拓展后的业务相竞争；若与股份公司及其下属子公司拓展后的业务产生竞争，则本人或本人控制的其他企业将以停止经营相竞争的业务，或者将相竞争的业务纳入到股份公司经营，或者将相竞争的业务转让给无关联关系的第三方的方式避免同业竞争。（四）如以上承诺事项被证明不真实或未被遵守，本人将向股份公司赔偿一切直接和间接损失，并承担相应的法律责任。</p> <p>（五）本承诺书自本人签字之日即行生效并不可撤销，并在本人继续为公司股东期间持续有效。</p>	2012-11	是	作为公司的股东期间持续有效	是	不适用	不适用
与股权激励相	其他	2021年限制性股票激励对象	<p>公司因信息披露文件中有虚假记载、误导性陈述或者重大遗漏，导致不符合授予权益或行使权益安排的，激励对象应当自相关信息披露文件被确认存在虚假记载、误导性陈述或者重大遗漏后，将由本激励计划所获得的全部利益返还公司。</p>	2021-02	否	长期	是	不适用	不适用



关的 承 诺									
与 股 权 激 励 相 关 的 承 诺	其他	公司	不为激励对象依本激励计划获取有关限制性股票提供贷款以及其他任何形式的财务资助，包括为其贷款提供担保。	2021-02	否	长期	是	不适用	不适用
其 他 承 诺	盈利 预测 及 补 偿	白小 波	白小波于2018年5月18日与公司签订《盈利补偿协议》，作出承诺如下：白小波对康利物联截至2021年12月31日的应收账款收回时间进行承诺，即白小波承诺康利物联截至2021年末的应收账款余额于2022年12月31日前收回比例不低于60%，于2023年12月31日前收回比例不低于80%，于2024年12月31日前收回比例不低于100%。	2018-05	是	承诺期间持续有效	是	不适用	不适用

(二) 公司资产或项目存在盈利预测，且报告期仍处在盈利预测期间，公司就资产或项目是否达到原盈利预测及其原因作出说明

已达到  未达到  不适用

(三) 业绩承诺的完成情况及其对商誉减值测试的影响

适用  不适用

## 二、报告期内控股股东及其他关联方非经营性占用资金情况

√适用 □不适用

单位：万元 币种：人民币

股东或关联方名称	关联关系	占用时间	发生原因	期初余额	报告期新增占用金额	报告期偿还总金额	期末余额	截至年报披露日余额	预计偿还方式	预计偿还金额	预计偿还时间
上海德督	其他关联方	2022-6-23/ 2023-4-21	往来款	685.00	0.00	685.00	0.00	0.00	/	/	/
合计	/	/	/	685.00	0.00	685.00	0.00	0.00	/	/	/
期末合计值占最近一期经审计净资产的比例					0.00%						
控股股东及其他关联方非经营性占用资金的决策程序					/						
当期新增控股股东及其他关联方非经营性资金占用情况的原因、责任人追究及董事会拟定采取措施的情况说明					/						
未能按计划清偿非经营性资金占用的原因、责任追究情况及董事会拟定采取的措施说明					/						
注册会计师对资金占用的专项审核意见（如有）					/						
年度报告披露的控股股东及其他关联方非经营性占用资金情况与专项审核意见不一致的原因说明（如有）					/						

注：2022 年 4 月-5 月期间，桑锐电子委托上海德督开拓市场，向上海德督支付 685 万元往来款。2022 年年底，公司核实往来款时发现上海德督原股东钟芯于 2022 年 6 月变更为孟繁鼎，公司与审计机构沟通，基于谨慎性原则认定该公司属于公司其他关联方，并构成非经营性占用资金。公司控股股东梁建华先生于 2023 年 4 月代上海德督归还，不再形成其他关联方非经营性占用资金情况。

## 三、违规担保情况

□适用 √不适用

**四、公司董事会对会计师事务所“非标准意见审计报告”的说明**

□适用 √不适用

**五、公司对会计政策、会计估计变更或重大会计差错更正原因和影响的分析说明****(一) 公司对会计政策、会计估计变更原因及影响的分析说明**

□适用 √不适用

**(二) 公司对重大会计差错更正原因及影响的分析说明**

□适用 √不适用

**(三) 与前任会计师事务所进行的沟通情况**

□适用 √不适用

**(四) 审批程序及其他说明**

□适用 √不适用

**六、聘任、解聘会计师事务所情况**

单位：万元 币种：人民币

	现聘任
境内会计师事务所名称	信永中和会计师事务所（特殊普通合伙）
境内会计师事务所报酬	68
境内会计师事务所审计年限	13
境内会计师事务所注册会计师姓名	韦宗玉、梅小菲
境内会计师事务所注册会计师审计服务的累计年限	6年（韦宗玉）、1年（梅小菲）

	名称	报酬
内部控制审计会计师事务所	信永中和会计师事务所（特殊普通合伙）	34

**聘任、解聘会计师事务所的情况说明**

√适用 □不适用

公司于2023年5月17日召开2022年年度股东大会，审议同意继续聘任信永中和会计师事务所（特殊普通合伙）为公司2023年度审计机构。

**审计期间改聘会计师事务所的情况说明**

□适用 √不适用

**审计费用较上一年度下降20%以上（含20%）的情况说明**

□适用 √不适用

**七、面临退市风险的情况****(一) 导致退市风险警示的原因**

□适用 √不适用

**(二) 公司拟采取的应对措施**

□适用 √不适用

**(三) 面临终止上市的情况和原因**

□适用 √不适用

**八、破产重整相关事项**

□适用 √不适用

**九、重大诉讼、仲裁事项**

□本年度公司有重大诉讼、仲裁事项 □本年度公司无重大诉讼、仲裁事项

**(一) 诉讼、仲裁事项已在临时公告披露且无后续进展的**

√适用 □不适用

事项概述及类型	查询索引
公司催告湖北电信支付工程款无果，向汉源县人民法院提起诉讼，并于 2023 年 2 月 21 日收到汉源县人民法院送达的《受理案件通知书》。	详见公司于 2023 年 2 月 23 日披露的《关于累计诉讼、仲裁的公告》（公告编号：2023-009）。
合一未来未能完成业绩对赌并在触发股权回购条款后，在公司多次催告下，被告方仍未履行还款义务，公司于 2021 年 11 月 11 日依法向南京市鼓楼区人民法院提起诉讼，后南京市鼓楼区人民法院因管辖权问题移送至广州市黄埔区人民法院，公司于 2023 年 4 月 12 日收到广州市黄埔区人民法院送达的《受理案件通知书》。	详见公司于 2023 年 4 月 14 日披露的《关于累计诉讼、仲裁的公告》（公告编号：2023-015）。
铁岭银行以民生智能逾期未归还贷款为由向法院提起诉讼，公司于 2023 年 6 月 8 日收到调兵山市人民法院送达的《起诉状》和《法院传票》。	详见公司于 2023 年 6 月 9 日披露的《关于控股子公司涉及诉讼的公告》（公告编号：2023-055）。
针对公司铁岭银行起诉民生智能的案件，公司于 2023 年 7 月 10 日收到了由调兵山市人民法院送达的《民事判决书》，该院就案件进行了一审判决，法院判定民生智能需向铁岭银行支付借款本金 5,640 万元及利息，同时承担案件受理费 33.35 万元等，桑锐电子和孟繁鼎对上述借款本金和利息承担连带清偿义务。	详见公司于 2023 年 7 月 12 日披露的《关于控股子公司收到〈民事判决书〉的公告》（公告编号：2023-069）。
针对公司铁岭银行起诉民生智能的案件，公司于 2023 年 8 月 14 日收到了由调兵山市人民法院向桑锐电子和民生智能送达的《执行通知书》。	详见公司于 2023 年 8 月 16 日披露的《关于控股子公司收到〈执行通知书〉暨诉讼进展的公告》（公告编号：2023-078）。
业绩承诺方孟繁鼎、聂光义在公司多次催告下仍未能向公司足额支付 2020 年业绩补偿款，公司于 2022 年 4 月 25 日向法院提起诉讼公司于 2023 年 8 月 28 日收到由广州市天河区人民法院送达的《民事判决书》。	详见公司于 2023 年 8 月 29 日披露的《关于提起诉讼的进展公告》（公告编号：2023-083）。
中建公司在项目验收合格后未能按合同约定支	详见公司于 2023 年 10 月 19 日披露的《关于累

付全部合同款项，公司于2023年10月10日就中建公司剩余未支付合同款依法向孝感市孝南区人民法院提起诉讼，并于2023年10月17日收到法院送达的《受理案件通知书》。	计诉讼、仲裁的公告》（公告编号：2023-096）。
---	----------------------------

**(二) 临时公告未披露或有后续进展的诉讼、仲裁情况**

适用 不适用

**(三) 其他说明**

适用 不适用

**十、上市公司及其董事、监事、高级管理人员、控股股东、实际控制人涉嫌违法违规、受到处罚及整改情况**

适用 不适用

**十一、报告期内公司及其控股股东、实际控制人诚信状况的说明**

适用 不适用

**十二、重大关联交易****(一)与日常经营相关的关联交易****1、已在临时公告披露且后续实施无进展或变化的事项**

适用 不适用

**2、已在临时公告披露，但有后续实施的进展或变化的事项**

适用 不适用

**3、临时公告未披露的事项**

适用 不适用

**(二) 资产或股权收购、出售发生的关联交易****1、已在临时公告披露且后续实施无进展或变化的事项**

适用 不适用

**2、已在临时公告披露，但有后续实施的进展或变化的事项**

适用 不适用

公司于2023年5月17日召开2022年年度股东大会审议《关于转让控股子公司股权暨关联交易的议案》同意以人民币5,320.00万元向红樟投资转让持有的控股子公司桑锐电子50.01%股权。2023年12月，公司已督促桑锐电子完成工商变更登记手续并收到股权转让事项涉及的全部股权转让款。本次交易完成后，桑锐电子不在纳入合并报表范围。具体内容详见公司披露的《关于转让控股子公司股权暨关联交易的公告》（公告编号：2023-031）、《关于转让控股子公司股权交易事项的补充更正公告》（公告编号：2023-037）、《关于转让控股子公司股权事项的进展公告》（公告编号：2023-054）、《关于转让控股子公司股权事项的进展公告》（公告编号：2023-103）、《关于转让控股子公司股权事项的进展公告》（公告编号：2023-112）。临时公告未披露的事项

适用 不适用

## 3、涉及业绩约定的，应当披露报告期内的业绩实现情况

适用 不适用

## (三)共同对外投资的重大关联交易

## 1、已在临时公告披露且后续实施无进展或变化的事项

适用 不适用

## 2、已在临时公告披露，但有后续实施的进展或变化的事项

适用 不适用

## 3、临时公告未披露的事项

适用 不适用

## (四)关联债权债务往来

## 1、已在临时公告披露且后续实施无进展或变化的事项

适用 不适用

事项概述	查询索引
报告期内，公司与兰州科文旅签订了《战略合作框架协议》，并约定在协议签订后向兰州科文旅分批支付合计 2 亿元合作意向金；为展示业务信心及对公司长期发展的看好，避免中小股东承担损失的风险，上述合作意向金将由公司控股股东梁建华先生或其指定公司提供。公司分别于 2022 年 7 月 25 日、7 月 26 日、9 月 9 日、9 月 16 日累计收到控股股东关联方广州粒子微电子有限公司向公司支付的人民币 2 亿元借款。	具体详见公司披露的《签订战略合作框架协议的公告》（公告编号：2022-082）、《关于控股股东拟向公司提供借款暨关联交易的公告》（公告编号：2022-084）、《关于控股股东向公司提供借款的进展公告》（公告编号：2022-088）、《关于控股股东向公司提供借款的补充公告》（公告编号：2022-089）、《关于控股股东向公司提供借款的进展公告》（公告编号：2022-099）。

## 2、已在临时公告披露，但有后续实施的进展或变化的事项

适用 不适用

## 3、临时公告未披露的事项

适用 不适用

单位：元 币种：人民币

关联方	关联关系	向关联方提供资金			关联方向上市公司提供资金		
		期初余额	发生额	期末余额	期初余额	发生额	期末余额
梁建华	控股股东	0	0	0	0	26,850,000.00	20,000,000.00
合计						26,850,000.00	20,000,000.00
关联债权债务形成原因		控股股东代子公司桑锐电子归还与上海德督之间的往来款 685.00 万元，期末余额为 0；控股股东提供借款 2,000.00 万元给公司，用于支					

	付与沐曦合作的意向金。
关联债权债务对公司的影响	/

## (五) 公司与存在关联关系的财务公司、公司控股财务公司与关联方之间的金融业务

□适用 √不适用

## (六) 其他

□适用 √不适用

## 十三、重大合同及其履行情况

## (一) 托管、承包、租赁事项

## 1、 托管情况

□适用 √不适用

## 2、 承包情况

□适用 √不适用

## 3、 租赁情况

√适用 □不适用

单位:万元 币种:人民币

出租方名称	租赁方名称	租赁资产情况	租赁资产涉及金额	租赁起始日	租赁终止日	租赁收益	租赁收益确定依据	租赁收益对公司影响	是否关联交易	关联关系
超讯设备	博浩数据	广州市白云区北太路以北、草塘路以西 AB1207029-1-1 地块上的物业	38,961.18	2022/6/28	2040/6/28	12,042.13	企业会计准则第21号-租赁	租赁当期确认资产处置收益约1500万元,融资租赁收益按年摊销确认租赁收入	否	/
红樟投资	公司	广州开发区科学大道48号2801-2818房写字楼	661.50	2023/6/18	2026/6/17	/			是	其他关联人

## 租赁情况说明

公司分别于2021年8月25日和2022年6月27日召开2021年第二次临时股东大会和2022年第二次临时股东大会,审议通过了《关于全资子公司对外出租物业的议案》和《关于全资子公



司物业租赁合同变更的议案》，同意全资子公司超讯设备将位于广州市白云区北太路以北、草塘路以西 AB1207029-1-1 地块上建设好的物业出租给博浩数据，租赁期限 18 年，首年内每月租金和物业服务费合计 130 万元，按每两年递增 8%，租赁期限内总租金约 38,961.18 万元。具体详见公司披露的《关于全资子公司对外出租物业的公告》（公告编号：2021-058）、《2021 年第二次临时股东大会会议决议公告》（公告编号：2021-063）、《关于全资子公司物业租赁合同变更的公告》（公告编号：2022-064）、《2022 年第二次临时股东大会会议决议公告》（公告编号：2022-076）。

公司于 2023 年 4 月 26 日召开第四届董事会第二十三次会议，审议通过了《关于继续租赁办公场所暨关联交易的议案》，同意继续租赁关联方红樟私募股权投资基金管理（广州）有限公司（以下简称“红樟投资”）位于广州开发区科学大道 48 号 2801-2818 房写字楼作为公司总部办公场所，租赁面积 2,101.15 平方米，租赁期限 3 年，月租金为 183,750.00 元（约 87.45 元/平方米/月），租赁期限内租金合计 661.50 万元。具体详见公司披露的《关于继续租赁办公场所暨关联交易的公告》（公告编号：2023-024）。

## (二) 担保情况

√适用 □不适用

单位：万元 币种：人民币

公司对外担保情况（不包括对子公司的担保）														
担保方	担保方与上市公司的关系	被担保方	担保金额	担保发生日期(协议签署日)	担保起始日	担保到期日	担保类型	担保物(如有)	担保是否已经履行完毕	担保是否逾期	担保逾期金额	反担保情况	是否为关联方担保	关联关系
超讯设备	全资子公司	公司	11,205.53	2021/2/9	2021/2/20	2036/2/10	一般担保	超讯设备拥有的土地使用权及后续建成的房产	否	否	0	无	否	母公司
报告期内担保发生额合计（不包括对子公司的担保）										0.00				
报告期末担保余额合计（A）（不包括对子公司的担保）										11,205.53				
公司及其子公司对子公司的担保情况														
报告期内对子公司担保发生额合计										0.00				
报告期末对子公司担保余额合计（B）										0.00				
公司担保总额情况（包括对子公司的担保）														
担保总额（A+B）										11,205.53				
担保总额占公司净资产的比例（%）										37.94				
其中：														
为股东、实际控制人及其关联方提供担保的金额（C）										0.00				
直接或间接为资产负债率超过70%的被担保对象提供的债务担保金额（D）										0.00				
担保总额超过净资产50%部分的金额（E）										0.00				
上述三项担保金额合计（C+D+E）										0.00				

未到期担保可能承担连带清偿责任说明	无
担保情况说明	无

**(三) 委托他人进行现金资产管理的情况****1. 委托理财情况****(1) 委托理财总体情况**√适用  不适用

单位：万元 币种：人民币

类型	资金来源	发生额	未到期余额	逾期未收回金额
银行理财产品	子公司自有资金	1,000.00	0.00	0.00

**其他情况**√适用  不适用

公司于2022年11月6日购买了由贵州省瓮安县交通建设投资有限责任公司（以下简称“瓮安交投”）作为发行人发行的名称为《贵州省瓮安交通建设投资有限责任公司融资计划》理财产品并签署了《认购协议》，认购金额为人民币1,500万元；根据《认购协议》约定，公司本次认购的理财产品期限为24个月，到期日为2022年11月15日，但截至本报告期末，公司仅收到瓮安交投支付的理财利息258万元，本金1,490万元暂未收回，瓮安交投于2023年1月支付理财利息22.97万元。

鉴于上述理财产品到期后，在公司多次催告下，瓮安交投仍未能按协议约定足额向公司支付本金和逾期利息，为维护公司及股东利益，公司已于2022年12月30日依法向北京仲裁委员会对瓮安交投及其担保人贵州花竹山置业有限责任公司提起仲裁申请，并于2023年11月3日收到裁决通知书，公司同步申请执行，目前已收到执行金额31.69万元。同时，为维护公司及全体股东合法权益，公司与瓮安交投沟通协商，并于2024年3月27日与瓮安交投、瓮安城投签署了《抵押保证协议》，瓮安城投同意以其持有的评估价值为1,471.46万元的土地抵押给公司作为上述逾期未支付理财本息的增信担保措施。

**(2) 单项委托理财情况** 适用  不适用**其他情况** 适用  不适用**(3) 委托理财减值准备** 适用  不适用**2. 委托贷款情况****(1) 委托贷款总体情况** 适用  不适用**其他情况** 适用  不适用**(2) 单项委托贷款情况** 适用  不适用**其他情况**

适用 不适用

**(3) 委托贷款减值准备**

适用 不适用

**3. 其他情况**

适用 不适用

**(四) 其他重大合同**

适用 不适用

**十四、募集资金使用进展说明**

适用 不适用

**十五、其他对投资者作出价值判断和投资决策有重大影响的重大事项的说明**

适用 不适用

## 第七节 股份变动及股东情况

### 一、 股本变动情况

#### (一) 股份变动情况表

##### 1、 股份变动情况表股份变动情况表

报告期内，公司股份总数及股本结构发生变化。

单位：股

	本次变动前		本次变动增减（+，-）					本次变动后	
	数量	比例（%）	发行新股	送股	公积金转股	其他	小计	数量	比例（%）
一、有限售条件股份	2,034,000	2.27	0	0	0	-1,032,000	-1,032,000	1,002,000	0.64
1、国家持股	0	0.00	0	0	0	0	0	0	0
2、国有法人持股	0	0.00	0	0	0	0	0	0	0
3、其他内资持股	2,034,000	2.27	0	0	0	-1,032,000	-1,032,000	1,002,000	0.64
其中：境内非国有法人持股	0	0.00	0	0	0	0	0	0	0
境内自然人持股	2,034,000	2.27	0	0	0	-1,032,000	-1,032,000	1,002,000	0.64
二、无限售条件流通股	155,685,000	97.73	0	0	0	921,840	921,840	156,606,840	99.36
1、人民币普通股	155,685,000	97.73	0	0	0	921,840	921,840	156,606,840	99.36
三、股份总数	157,719,000	100.00	0	0	0	-110,160	-110,160	157,608,840	100.00

#### 2、 股份变动情况说明

√适用 □不适用

1、鉴于公司《2021 年限制性股票激励计划》，首次授予限制性股票第二个解除限售期解除限售条件已成就，公司于报告期内为 36 名符合解锁条件的激励对象统一办理解除限售事宜，共计解除限售 921,840 股。具体详见公司披露的《关于 2021 年限制性股票激励计划首次授予限制性股票第二个解除限售期解除限售条件成就的公告》（公告编号：2023-030）；

2、鉴于公司《2021 年限制性股票激励计划》首次授予的 3 名激励对象因离职而不再具备激励对象资格，同时由于公司未全额完成第二期业绩考核目标，该部分限制性股票不予解锁，公司于报告期内对上述合计 11.016 万股限制性股票进行了回购注销。具体详见公司披露的《关于回购注销部分限制性股票的公告》（公告编号：2023-029）。

### 3、股份变动对最近一年和最近一期每股收益、每股净资产等财务指标的影响（如有）

适用 不适用

### 4、公司认为必要或证券监管机构要求披露的其他内容

适用 不适用

## (二) 限售股份变动情况

适用 不适用

单位：股

股东名称	年初限售股数	本年解除限售股数	本年增加限售股数	年末限售股数	限售原因	解除限售日期
2021 年限制性股票激励计划激励对象	2,034,000	921,840	0	1,002,000	激励条件尚未成就	2023/5/29
合计	2,034,000	921,840	0	1,002,000	/	/

注：报告期内年初限售股数、解除限售股数之间的减值与年末限售股数之间的差额系本激励计划中已离职激励 3 名对象所获授但尚未解除限售的全部限制性股票及其他激励对象第二个解除限售期对应的部分限制性股票共计 110,160 股进行回购注销所致。

## 二、 证券发行与上市情况

### (一) 截至报告期内证券发行情况

适用 不适用

截至报告期内证券发行情况的说明（存续期内利率不同的债券，请分别说明）：

适用 不适用

### (二) 公司股份总数及股东结构变动及公司资产和负债结构的变动情况

适用 不适用

详见“第七节股份变动及股东情况”中“一、股本变动情况”之“1、股份变动情况表”和“2、股份变动情况说明”。

### (三) 现存的内部职工股情况

适用 不适用

## 三、 股东和实际控制人情况

### (一) 股东总数

截至报告期末普通股股东总数(户)	13,274
------------------	--------

年度报告披露日前上一月末的普通股股东总数 (户)	30,250
截至报告期末表决权恢复的优先股股东总数 (户)	/
年度报告披露日前上一月末表决权恢复的优先股股东总数 (户)	/

## (二) 截至报告期末前十名股东、前十名流通股东 (或无限售条件股东) 持股情况表

单位:股

前十名股东持股情况 (不含通过转融通出借股份)							
股东名称 (全称)	报告期内增 减	期末持股数 量	比例 (%)	持有 有限 售条 件股 份数 量	质押、标记或冻结情 况		股东性质
					股份 状态	数量	
梁建华	0	42,285,000	26.83	0	质押	26,300,000	境内自然人
孟迪丽	-3,677,272	4,268,029	2.71	0	无	0	境内自然人
海南靖戈私 募基金管理 合伙企业 (有限合 伙)一靖戈 共赢尊享十 一号私募证 券投资基金	-4,878,583	4,121,417	2.61	0	无	0	其他
黄玉清	3,270,024	3,270,024	2.07	0	无	0	境内自然人
招商银行股 份有限公司 一广发价值 核心混合型 证券投资基金	2,959,800	2,959,800	1.88	0	无	0	其他
中国建设银 行股份有限 公司一广发 科技创新混 合型证券投 资基金	2,794,400	2,794,400	1.77	0	无	0	其他
朱婧	2,000,000	2,000,000	1.27	0	无	0	境内自然人
广州诚信创 业投资有限 公司	-5,031,100	1,916,953	1.22	0	无	0	境内非国有法人



中国农业银行股份有限公司—长城久嘉创新成长灵活配置混合型证券投资基金	1,800,000	1,800,000	1.14	0	无	0	其他
黄艾	1,739,000	1,739,000	1.10	0	无	0	境内自然人
前十名无限售条件股东持股情况							
股东名称	持有无限售条件流通股的数量	股份种类及数量					
		种类	数量				
梁建华	42,285,000	人民币普通股	42,285,000				
孟迪丽	4,268,029	人民币普通股	4,268,029				
海南靖戈私募基金管理合伙企业（有限合伙）—靖戈共赢尊享十一号私募证券投资基金	4,121,417	人民币普通股	4,121,417				
黄玉清	3,270,024	人民币普通股	3,270,024				
招商银行股份有限公司—广发价值核心混合型证券投资基金	2,959,800	人民币普通股	2,959,800				
中国建设银行股份有限公司—广发科技创新混合型证券投资基金	2,794,400	人民币普通股	2,794,400				
朱婧	2,000,000	人民币普通股	2,000,000				
广州诚信创业投资有限公司	1,916,953	人民币普通股	1,916,953				
中国农业银行股份有限公司—长城久嘉创新成长灵活配置混合型证券投资基金	1,800,000	人民币普通股	1,800,000				
黄艾	1,739,000	人民币普通股	1,739,000				
前十名股东中回购专户情况说明	不适用						
上述股东委托表决权、受托表决权、放弃表决权的说明	不适用						
上述股东关联关系或一致行动的说明	公司未知以上股东之间是否存在关联关系或一致行动的情况。						
表决权恢复的优先股股东及持股数量的说明	不适用						

前十名股东参与转融通业务出借股份情况

适用 不适用

前十名股东较上期发生变化

适用 不适用

前十名有限售条件股东持股数量及限售条件

适用 不适用

**(三) 战略投资者或一般法人因配售新股成为前 10 名股东**

□适用 √不适用

**四、控股股东及实际控制人情况****(一) 控股股东情况****1 法人**

□适用 √不适用

**2 自然人**

√适用 □不适用

姓名	梁建华
国籍	中国
是否取得其他国家或地区居留权	否
主要职业及职务	公司董事长、法定代表人

**3 公司不存在控股股东情况的特别说明**


□适用 √不适用

**4 报告期内控股股东变更情况的说明**

□适用 √不适用

**5 公司与控股股东之间的产权及控制关系的方框图**

√适用 □不适用

**(二) 实际控制人情况****1 法人**

□适用 √不适用

**2 自然人**

√适用 □不适用

姓名	梁建华
国籍	中国
是否取得其他国家或地区居留权	否
主要职业及职务	公司董事长、法定代表人
过去 10 年曾控股的境内外上市公司情况	无

3 公司不存在实际控制人情况的特别说明

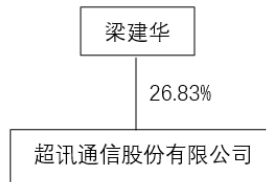
适用 不适用

4 报告期内公司控制权发生变更的情况说明

适用 不适用

5 公司与实际控制人之间的产权及控制关系的方框图

适用 不适用



6 实际控制人通过信托或其他资产管理方式控制公司

适用 不适用

(三) 控股股东及实际控制人其他情况介绍

适用 不适用

五、公司控股股东或第一大股东及其一致行动人累计质押股份数量占其所持公司股份数量比例达到 80%以上

适用 不适用

六、其他持股在百分之十以上的法人股东

适用 不适用

七、股份限制减持情况说明

适用 不适用

八、股份回购在报告期的具体实施情况

适用 不适用

## 第八节 优先股相关情况

适用 不适用

## 第九节 债券相关情况

### 一、企业债券、公司债券和非金融企业债务融资工具

适用 不适用

### 二、可转换公司债券情况

适用 不适用

## 第十节 财务报告

### 一、 审计报告

适用 不适用

### 审计报告

XYZH/2024GZAA1B0607  
超讯通信股份有限公司

超讯通信股份有限公司全体股东：

#### 一、 审计意见

我们审计了超讯通信股份有限公司（以下简称“超讯通信公司”）财务报表，包括 2023 年 12 月 31 日的合并及母公司资产负债表，2023 年度的合并及母公司利润表、合并及母公司现金流量表、合并及母公司股东权益变动表，以及相关财务报表附注。

我们认为，后附的财务报表在所有重大方面按照企业会计准则的规定编制，公允反映了超讯通信公司 2023 年 12 月 31 日的合并及母公司财务状况以及 2023 年度的合并及母公司经营成果和现金流量。

#### 二、 形成审计意见的基础

我们按照中国注册会计师审计准则的规定执行了审计工作。审计报告的“注册会计师对财务报表审计的责任”部分进一步阐述了我们在这些准则下的责任。按照中国注册会计师职业道德守则，我们独立于超讯通信公司，并履行了职业道德方面的其他责任。我们相信，我们获取的审计证据是充分、适当的，为发表审计意见提供了基础。

#### 三、 关键审计事项

关键审计事项是我们根据职业判断，认为对本期财务报表审计最为重要的事项。这些事项的应对以对财务报表整体进行审计并形成审计意见为背景，我们不对这些事项单独发表意见。

1. 应收账款减值事项	
关键审计事项	审计中的应对
<p>公司 2023 年 12 月 31 日的应收账款，账面余额 684,977,159.99 元，坏账准备 124,094,120.10 元，账面净值 560,883,039.89 元，占合并财务报表资产总额的 25.65%。由于应收款项从金额和性质上对公司合并财务报表影响重大，以及于客户没有能力支付要求款项时估计减值损失涉及重大判断，因此，我们将应收账款减值识别为关键审计事项。</p> <p>应收账款相关的会计政策、重大会计估计以及详情分别披露于合并财务报表附注三、10 以及附注五、3。</p>	<p>我们的审计程序主要包括：</p> <p>(1) 了解应收账款管理相关的内部控制，评价这些控制的设计，确定其是否得到执行，并测试相关内部控制的运行有效性；</p> <p>(2) 结合公司所在行业、交易客户的特点，评估公司预期信用损失计量模型的关键假设及数据的合理性；</p> <p>(3) 分析及比较公司本年度及以前年度应收账款坏账准备的合理性及一致性；</p> <p>(4) 通过检查客户明细账及交易凭证、测试应收账款账龄的准确性、重新计算坏账准备金额的准确性，检查长账龄应收账款的回款情况，检查资产负债表日后回款情况；</p> <p>(5) 选择样本执行应收账款函证程序、分析应收账款回函情况、关注是否存在无法收回的应收账款。</p>
2. 收入确认事项	
关键审计事项	审计中的应对
<p>公司 2023 年账面收入 2,444,980,148.84 元，如公司合并财务报表附注三、26 所述，本公司的营业收入主要包括智算业务收入和信通业务收入；收入是公司的关键经营指标之一，收入的确认存在较高的重大错报风险，因此，我们把收入是否计入恰当的会计期间及是否有重大错报列为关键审计事项。</p> <p>有关公司收入确认的具体披露已包括在财务报表附注三、26 以及附注五、</p>	<p>我们的审计程序主要包括：</p> <p>(1) 了解与收入确认相关的关键内部控制，评价这些控制的设计，确定其是否得到执行，并测试相关内部控制的运行有效性；</p> <p>(2) 对所抽选到的销售样本的发生和准确性执行细节测试，选取主要客户执行走访程序；</p> <p>(3) 选取样本，检查与客户签订的合同条款，识别与商品控制权转移相关的关键合同条款，评价收入确认是否符合会计准则的要求；</p> <p>(4) 向主要客户寄送并收回了记录有销售交易额和应收款项的函证，并通过检查相关文件资料，对回函金额存在重大差异的函证进行分析调整；对未</p>

41。	<p>回函的函证执行了替代性程序, 检查原始的收入确认依据和期后回款等;</p> <p>(5) 通过对比同类业务以前年度的收入及毛利率数据, 执行实质性分析程序;</p> <p>(6) 对公司收入进行截止性测试, 关注公司确认收入的准确性及是否计入恰当的会计期间;</p> <p>(7) 我们审查了与收入相关的会计核算, 并检查了重大及相关文档记录, 与管理层讨论, 并评估管理层对收入确认是否有重大偏颇和错报的迹象。</p>
-----	---

#### 四、 其他信息

超讯通信公司管理层(以下简称管理层)对其他信息负责。其他信息包括超讯通信公司2023 年年度报告中涵盖的信息, 但不包括财务报表和我们的审计报告。

我们对财务报表发表的审计意见不涵盖其他信息, 我们也不对其他信息发表任何形式的鉴证结论。

结合我们对财务报表的审计, 我们的责任是阅读其他信息, 在此过程中, 考虑其他信息是否与财务报表或我们在审计过程中了解到的情况存在重大不一致或者似乎存在重大错报。

基于我们已执行的工作, 如果我们确定其他信息存在重大错报, 我们应当报告该事实。在这方面, 我们无任何事项需要报告。

#### 五、 管理层和治理层对财务报表的责任

管理层负责按照企业会计准则的规定编制财务报表, 使其实现公允反映, 并设计、执行和维护必要的内部控制, 以使财务报表不存在由于舞弊或错误导致的重大错报。

在编制财务报表时, 管理层负责评估超讯通信公司的持续经营能力, 披露与持续经营相关的事项(如适用), 并运用持续经营假设, 除非管理层计划清算超讯通信公司、终止运营或别无其他现实的选择。

治理层负责监督超讯通信公司的财务报告过程。

#### 六、 注册会计师对财务报表审计的责任

我们的目标是对财务报表整体是否不存在由于舞弊或错误导致的重大错报获取合理保证, 并出具包含审计意见的审计报告。合理保证是高水平的保证, 但并不能保证按照审计准则执行的审计在某一重大错报存在时总能发现。错报可能由于舞弊或错误导致, 如果合理预期错报单独或汇总起来可能影响财务报表使用者依据财务报表作出的经济决策, 则通常认为错报是重大的。

在按照审计准则执行审计工作的过程中, 我们运用职业判断, 并保持职业怀疑。同时, 我们也执行以下工作:

(1) 识别和评估由于舞弊或错误导致的财务报表重大错报风险，设计和实施审计程序以应对这些风险，并获取充分、适当的审计证据，作为发表审计意见的基础。由于舞弊可能涉及串通、伪造、故意遗漏、虚假陈述或凌驾于内部控制之上，未能发现由于舞弊导致的重大错报的风险高于未能发现由于错误导致的重大错报的风险。

(2) 了解与审计相关的内部控制，以设计恰当的审计程序。

(3) 评价管理层选用会计政策的恰当性和作出会计估计及相关披露的合理性。

(4) 对管理层使用持续经营假设的恰当性得出结论。同时，根据获取的审计证据，就可能对超讯通信公司持续经营能力产生重大疑虑的事项或情况是否存在重大不确定性得出结论。如果我们得出结论认为存在重大不确定性，审计准则要求我们在审计报告中提请报表使用者注意财务报表中的相关披露；如果披露不充分，我们应当发表非无保留意见。我们的结论基于截至审计报告日可获得的信息。然而，未来的事项或情况可能导致超讯通信公司不能持续经营。

(5) 评价财务报表的总体列报、结构和内容，并评价财务报表是否公允反映相关交易和事项。

(6) 就超讯通信公司中实体或业务活动的财务信息获取充分、适当的审计证据，以对财务报表发表审计意见。我们负责指导、监督和执行集团审计，并对审计意见承担全部责任。

我们与治理层就计划的审计范围、时间安排和重大审计发现等事项进行沟通，包括沟通我们在审计中识别出的值得关注的内部控制缺陷。

我们还就已遵守与独立性相关的职业道德要求向治理层提供声明，并与治理层沟通可能被合理认为影响我们独立性的所有关系和其他事项，以及相关的防范措施（如适用）。

从与治理层沟通过的事项中，我们确定哪些事项对本期财务报表审计最为重要，因而构成关键审计事项。我们在审计报告中描述这些事项，除非法律法规禁止公开披露这些事项，或在极少数情形下，如果合理预期在审计报告中沟通某事项造成的负面后果超过在公众利益方面产生的益处，我们确定不应在审计报告中沟通该事项。

信永中和会计师事务所(特殊普通合伙)

中国注册会计师：

(项目合伙人)

中国注册会计师：

中国 北京

二〇二四年四月二十六日

## 二、财务报表

## 合并资产负债表

2023 年 12 月 31 日

编制单位:超讯通信股份有限公司

单位:元 币种:人民币

项目	附注	2023 年 12 月 31 日	2022 年 12 月 31 日
<b>流动资产:</b>			
货币资金	七、1	211,913,249.99	288,508,722.41
结算备付金			
拆出资金			
交易性金融资产			
衍生金融资产			
应收票据	七、4	4,003,376.88	8,010,928.40
应收账款	七、5	560,883,039.89	810,338,777.16
应收款项融资	七、7		1,773,443.69
预付款项	七、8	503,817,491.13	58,264,921.85
应收保费			
应收分保账款			
应收分保合同准备金			
其他应收款	七、9	30,663,568.89	71,932,409.28
其中: 应收利息		1,133,588.03	783,400.00
应收股利			
买入返售金融资产			
存货	七、10	140,853,880.24	92,409,958.72
合同资产	七、6	89,768,220.21	194,025,855.30
持有待售资产	七、11		
一年内到期的非流动资产	七、12	23,195,334.53	38,519,353.03
其他流动资产	七、13	44,319,314.15	32,203,364.04
流动资产合计		1,609,417,475.91	1,595,987,733.88
<b>非流动资产:</b>			
发放贷款和垫款			
债权投资			
其他债权投资			
长期应收款	七、16	208,049,186.80	225,110,902.52
长期股权投资	七、17	12,673,937.09	13,608,833.04
其他权益工具投资			
其他非流动金融资产	七、19	77,944,414.21	66,282,854.21
投资性房地产	七、20	96,663.12	96,663.12
固定资产	七、21	7,216,625.58	29,909,700.51
在建工程	七、22	237,117.05	188,679.24
生产性生物资产			
油气资产			
使用权资产	七、25	10,200,733.23	3,241,194.89
无形资产	七、26	11,862,137.96	15,919,297.90
开发支出			
商誉	七、27	21,394,128.30	23,115,186.16



长期待摊费用	七、28	478,871.31	316,981.28
递延所得税资产	七、29	105,040,938.50	70,430,801.24
其他非流动资产	七、30	122,211,001.36	112,561,549.11
非流动资产合计		577,405,754.51	560,782,643.22
资产总计		2,186,823,230.42	2,156,770,377.10
<b>流动负债：</b>			
短期借款	七、32	185,235,611.10	130,781,643.41
向中央银行借款			
拆入资金			
交易性金融负债			
衍生金融负债			
应付票据	七、35	164,073,719.00	167,834,856.95
应付账款	七、36	698,433,080.44	888,929,676.14
预收款项		-	
合同负债	七、38	418,937,051.69	73,260,282.14
卖出回购金融资产款			
吸收存款及同业存放			
代理买卖证券款			
代理承销证券款			
应付职工薪酬	七、39	25,270,499.89	30,875,005.90
应交税费	七、40	90,076,571.15	103,666,764.35
其他应付款	七、41	70,251,964.41	46,220,056.29
其中：应付利息			
应付股利			
应付手续费及佣金			
应付分保账款			
持有待售负债			
一年内到期的非流动负债	七、43	13,933,905.87	152,068,588.20
其他流动负债	七、44	54,989,636.32	11,571,881.41
流动负债合计		1,721,202,039.87	1,605,208,754.79
<b>非流动负债：</b>			
保险合同准备金			
长期借款	七、45	102,907,894.48	212,455,263.03
应付债券			
其中：优先股			
永续债			
租赁负债	七、47	5,573,740.44	122,792.09
长期应付款			
长期应付职工薪酬			
预计负债			
递延收益	七、51	2,650,906.79	2,650,906.79
递延所得税负债	七、29	22,546,760.83	18,472,682.62
其他非流动负债			
非流动负债合计		133,679,302.54	233,701,644.53
负债合计		1,854,881,342.41	1,838,910,399.32
<b>所有者权益（或股东权益）：</b>			
实收资本（或股本）	七、53	157,608,840.00	157,719,000.00
其他权益工具			

其中：优先股			
永续债			
资本公积	七、55	213,661,634.41	172,862,437.45
减：库存股	七、56	160,720.80	8,914,883.63
其他综合收益			
专项储备			
盈余公积	七、59	17,050,278.88	17,050,278.88
一般风险准备			
未分配利润	七、60	-92,804,611.23	-111,599,261.85
归属于母公司所有者权益（或股东权益）合计		295,355,421.26	227,117,570.85
少数股东权益		36,586,466.75	90,742,406.93
所有者权益（或股东权益）合计		331,941,888.01	317,859,977.78
负债和所有者权益（或股东权益）总计		2,186,823,230.42	2,156,770,377.10

公司负责人：梁建华主管会计工作负责人：胡红月会计机构负责人：曾艳敏

### 母公司资产负债表

2023 年 12 月 31 日

编制单位：超讯通信股份有限公司

单位：元 币种：人民币

项目	附注	2023 年 12 月 31 日	2022 年 12 月 31 日
<b>流动资产：</b>			
货币资金		147,826,478.20	196,755,939.73
交易性金融资产			
衍生金融资产			
应收票据		1,562,049.10	4,329,728.08
应收账款	十九、1	422,950,583.85	404,788,020.22
应收款项融资		-	583,473.69
预付款项		182,609,419.01	51,976,455.33
其他应收款	十九、2	35,616,654.98	125,696,176.52
其中：应收利息		1,411,092.44	4,061,132.83
应收股利			
存货		116,518,472.10	23,605,036.31
合同资产		87,398,429.47	192,064,880.49
持有待售资产			0.00
一年内到期的非流动资产		12,168,560.75	15,236,841.83
其他流动资产		18,492,684.11	14,163,028.38
流动资产合计		1,025,143,331.57	1,029,199,580.58
<b>非流动资产：</b>			
债权投资			
其他债权投资			
长期应收款		3,735,349.44	7,844,291.43
长期股权投资	十九、3	417,888,988.77	473,612,303.93
其他权益工具投资			
其他非流动金融资产		72,881,600.00	61,220,040.00

投资性房地产			
固定资产		3,967,617.64	5,664,967.92
在建工程			
生产性生物资产			
油气资产			
使用权资产		9,152,667.63	2,096,584.89
无形资产		1,216,249.32	1,551,098.28
开发支出			
商誉			
长期待摊费用			
递延所得税资产		93,904,402.49	84,012,801.02
其他非流动资产		120,784,308.87	106,851,437.24
非流动资产合计		723,531,184.16	742,853,524.71
资产总计		1,748,674,515.73	1,772,053,105.29
<b>流动负债：</b>			
短期借款		175,224,611.10	128,170,405.49
交易性金融负债			
衍生金融负债			
应付票据		147,073,719.00	167,834,856.95
应付账款		613,611,048.89	690,940,746.19
预收款项			
合同负债		203,985,524.02	64,688,195.39
应付职工薪酬		21,190,715.72	21,815,381.95
应交税费		14,780,299.68	27,005,225.51
其他应付款		270,452,011.31	225,097,859.15
其中：应付利息			
应付股利			
持有待售负债			
一年内到期的非流动负债		4,517,844.56	141,711,455.79
其他流动负债		24,147,840.97	7,358,893.60
流动负债合计		1,474,983,615.25	1,474,623,020.02
<b>非流动负债：</b>			
长期借款			44,000,000.03
应付债券			
其中：优先股			
永续债			
租赁负债		5,319,588.01	0.00
长期应付款			0.00
长期应付职工薪酬			
预计负债			
递延收益		2,650,906.79	2,650,906.79
递延所得税负债		11,555,140.14	8,433,006.00
其他非流动负债			
非流动负债合计		19,525,634.94	55,083,912.82
负债合计		1,494,509,250.19	1,529,706,932.84
<b>所有者权益（或股东权益）：</b>			
实收资本（或股本）		157,608,840.00	157,719,000.00
其他权益工具			

其中：优先股			
永续债			
资本公积		221,545,952.72	215,600,837.27
减：库存股		160,720.80	8,914,883.63
其他综合收益			
专项储备			
盈余公积		17,050,278.88	17,050,278.88
未分配利润		-141,879,085.26	-139,109,060.07
所有者权益（或股东权益）合计		254,165,265.54	242,346,172.45
负债和所有者权益（或股东权益）总计		1,748,674,515.73	1,772,053,105.29

公司负责人：梁建华主管会计工作负责人：胡红月会计机构负责人：曾艳敏

### 合并利润表

2023 年 1—12 月

单位：元 币种：人民币

项目	附注	2023 年度	2022 年度
一、营业总收入		2,444,980,148.84	2,025,842,859.98
其中：营业收入	七、61	2,444,980,148.84	2,025,842,859.98
利息收入			
已赚保费			
手续费及佣金收入			
二、营业总成本		2,451,284,232.67	2,077,919,606.94
其中：营业成本	七、61	2,248,758,191.13	1,857,948,942.41
利息支出			
手续费及佣金支出			
退保金			
赔付支出净额			
提取保险责任准备金净额			
保单红利支出			
分保费用			
税金及附加	七、62	7,640,175.54	4,505,507.97
销售费用	七、63	23,112,516.54	34,552,197.20
管理费用	七、64	85,597,042.03	82,190,284.64
研发费用	七、65	62,483,430.37	66,928,172.96
财务费用	七、66	23,692,877.06	31,794,501.76
其中：利息费用		16,165,699.08	30,016,865.37
利息收入		2,150,883.12	2,671,128.26
加：其他收益	七、67	7,842,791.57	19,482,465.33
投资收益（损失以“-”号填列）	七、68	7,647,127.25	79,604,133.24
其中：对联营企业和合营企业的投资收益		-1,704,895.95	2,808,833.04
以摊余成本计量的金融资产终止确认收益			
汇兑收益（损失以“-”号填列）			
净敞口套期收益（损失以“-”号填			

列)			
公允价值变动收益（损失以“-”号填列)	七、70	11,661,560.00	22,910,354.21
信用减值损失（损失以“-”号填列)	七、71	-44,848,516.60	-99,700,309.79
资产减值损失（损失以“-”号填列)	七、72	-7,516,155.44	-41,960,848.94
资产处置收益（损失以“-”号填列)	七、73		12,398,072.21
三、营业利润（亏损以“-”号填列)		-31,517,277.05	-59,342,880.70
加：营业外收入	七、74	369,806.98	15,890,882.09
减：营业外支出	七、75	2,547,200.83	768,504.97
四、利润总额（亏损总额以“-”号填列)		-33,694,670.90	-44,220,503.58
减：所得税费用		-24,856,836.01	20,732,944.88
五、净利润（净亏损以“-”号填列)		-8,837,834.89	-64,953,448.46
（一）按经营持续性分类			
1. 持续经营净利润（净亏损以“-”号填列)		-8,837,834.89	-64,953,448.46
2. 终止经营净利润（净亏损以“-”号填列)			
（二）按所有权归属分类			
1. 归属于母公司股东的净利润（净亏损以“-”号填列)		18,788,142.55	15,189,630.89
2. 少数股东损益（净亏损以“-”号填列)		-27,625,977.44	-80,143,079.35
六、其他综合收益的税后净额			
（一）归属母公司所有者的其他综合收益的税后净额			
1. 不能重分类进损益的其他综合收益			
（1）重新计量设定受益计划变动额			
（2）权益法下不能转损益的其他综合收益			
（3）其他权益工具投资公允价值变动			
（4）企业自身信用风险公允价值变动			
2. 将重分类进损益的其他综合收益			
（1）权益法下可转损益的其他综合收益			
（2）其他债权投资公允价值变动			
（3）金融资产重分类计入其他综合收益的金额			
（4）其他债权投资信用减值准备			
（5）现金流量套期储备			
（6）外币财务报表折算差额			
（7）其他			
（二）归属于少数股东的其他综合收益的税后净额			
七、综合收益总额		-8,837,834.89	-64,953,448.46
（一）归属于母公司所有者的综合收益总额			
（二）归属于少数股东的综合收益总额			
八、每股收益：			
（一）基本每股收益(元/股)			
（二）稀释每股收益(元/股)			

本期发生同一控制下企业合并的，被合并方在合并前实现的净利润为：0.00 元，上期被合并方实现的净利润为：0.00 元。

公司负责人：梁建华主管会计工作负责人：胡红月会计机构负责人：曾艳敏

### 母公司利润表

2023 年 1—12 月

单位：元 币种：人民币

项目	附注	2023 年度	2022 年度
一、营业收入	十九、4	1,301,780,621.37	1,357,407,178.28
减：营业成本	十九、4	1,181,153,964.03	1,239,795,604.91
税金及附加		3,669,099.66	1,760,279.17
销售费用		10,673,244.36	8,907,974.86
管理费用		61,670,730.85	51,917,908.74
研发费用		42,220,700.37	42,429,138.09
财务费用		18,728,631.44	23,167,522.76
其中：利息费用		12,070,378.59	21,275,881.74
利息收入		1,734,762.56	2,296,439.23
加：其他收益		6,603,915.25	16,162,614.22
投资收益（损失以“-”号填列）	十九、5	16,827,127.25	86,806,586.48
其中：对联营企业和合营企业的投资收益		-1,704,895.95	2,808,833.04
以摊余成本计量的金融资产终止确认收益			
净敞口套期收益（损失以“-”号填列）			
公允价值变动收益（损失以“-”号填列）		11,661,560.00	22,957,540.00
信用减值损失（损失以“-”号填列）		-21,388,248.45	-22,066,761.77
资产减值损失（损失以“-”号填列）		-4,755,823.12	-87,974,334.14
资产处置收益（损失以“-”号填列）			15,485.21
二、营业利润（亏损以“-”号填列）		-7,387,218.41	5,329,879.75
加：营业外收入		296,585.46	15,522,541.17
减：营业外支出		2,448,859.57	544,528.65
三、利润总额（亏损总额以“-”号填列）		-9,539,492.52	20,307,892.27
减：所得税费用		-6,769,968.11	-8,876,699.41
四、净利润（净亏损以“-”号填列）		-2,769,524.41	29,184,591.68
（一）持续经营净利润（净亏损以“-”号填列）		-2,769,524.41	29,184,591.68
（二）终止经营净利润（净亏损以“-”号填列）			
五、其他综合收益的税后净额			
（一）不能重分类进损益的其他综合收益			
1. 重新计量设定受益计划变动额			
2. 权益法下不能转损益的其他综合收益			
3. 其他权益工具投资公允价值变动			
4. 企业自身信用风险公允价值变动			
（二）将重分类进损益的其他综合收益			
1. 权益法下可转损益的其他综合收益			
2. 其他债权投资公允价值变动			
3. 金融资产重分类计入其他综合收益的金额			
4. 其他债权投资信用减值准备			
5. 现金流量套期储备			

6. 外币财务报表折算差额			
7. 其他			
六、综合收益总额		-2,769,524.41	29,184,591.68
七、每股收益：			
（一）基本每股收益(元/股)			
（二）稀释每股收益(元/股)			

公司负责人：梁建华主管会计工作负责人：胡红月会计机构负责人：曾艳敏

合并现金流量表  
2023 年 1—12 月

单位：元 币种：人民币

项目	附注	2023年度	2022年度
<b>一、经营活动产生的现金流量：</b>			
销售商品、提供劳务收到的现金		3,372,660,467.98	1,983,774,889.61
客户存款和同业存放款项净增加额			
向中央银行借款净增加额			
向其他金融机构拆入资金净增加额			
收到原保险合同保费取得的现金			
收到再保业务现金净额			
保户储金及投资款净增加额			
收取利息、手续费及佣金的现金			
拆入资金净增加额			
回购业务资金净增加额			
代理买卖证券收到的现金净额			
收到的税费返还		789,561.23	175,079.12
收到其他与经营活动有关的现金	七、78（1）	262,016,646.36	137,241,287.09
经营活动现金流入小计		3,635,466,675.57	2,121,191,255.82
购买商品、接受劳务支付的现金		2,873,799,943.50	1,689,704,275.65
客户贷款及垫款净增加额			
存放中央银行和同业款项净增加额			
支付原保险合同赔付款项的现金			
拆出资金净增加额			
支付利息、手续费及佣金的现金			
支付保单红利的现金			
支付给职工及为职工支付的现金		440,870,276.75	218,062,296.32
支付的各项税费		37,297,903.83	21,948,501.52
支付其他与经营活动有关的现金	七、78（1）	281,242,515.60	134,661,425.24
经营活动现金流出小计		3,633,210,639.68	2,064,376,498.73
经营活动产生的现金流量净额		2,256,035.89	56,814,757.09
<b>二、投资活动产生的现金流量：</b>			
收回投资收到的现金		50.01	47,756,818.55
取得投资收益收到的现金		229,726.03	1,809,150.00
处置固定资产、无形资产和其他长期资产收回的现金净额		9,273.15	10,606,497.84
处置子公司及其他营业单位收到的现金		53,019,439.77	204,266.51

净额			
收到其他与投资活动有关的现金	七、78(2)	1,686,000.00	19,061,329.32
投资活动现金流入小计		54,944,488.96	79,438,062.22
购建固定资产、无形资产和其他长期资产支付的现金		2,379,028.63	37,355,863.17
投资支付的现金		770,000.00	10,800,000.00
质押贷款净增加额			
取得子公司及其他营业单位支付的现金净额			
支付其他与投资活动有关的现金	七、78(2)		5,000,000.00
投资活动现金流出小计		3,149,028.63	53,155,863.17
投资活动产生的现金流量净额		51,795,460.33	26,282,199.05
<b>三、筹资活动产生的现金流量：</b>			
吸收投资收到的现金		490,000.00	
其中：子公司吸收少数股东投资收到的现金		490,000.00	
取得借款收到的现金		185,000,000.00	204,000,000.00
收到其他与筹资活动有关的现金	七、78(3)	11,520,220.02	7,487,200.30
筹资活动现金流入小计		197,010,220.02	211,487,200.30
偿还债务支付的现金		322,070,590.83	312,713,140.10
分配股利、利润或偿付利息支付的现金		28,882,512.14	44,009,965.90
其中：子公司支付给少数股东的股利、利润		8,820,000.00	12,250,000.00
支付其他与筹资活动有关的现金	七、78(3)	26,221,030.11	38,727,818.80
筹资活动现金流出小计		377,174,133.08	395,450,924.80
筹资活动产生的现金流量净额		-180,163,913.06	-183,963,724.50
<b>四、汇率变动对现金及现金等价物的影响</b>			-98.85
<b>五、现金及现金等价物净增加额</b>		-126,112,416.84	-100,866,867.21
加：期初现金及现金等价物余额		218,317,475.01	319,184,342.22
<b>六、期末现金及现金等价物余额</b>		92,205,058.17	218,317,475.01

公司负责人：梁建华 主管会计工作负责人：胡红月 会计机构负责人：曾艳敏

**母公司现金流量表**  
2023年1—12月

单位：元 币种：人民币

项目	附注	2023年度	2022年度
<b>一、经营活动产生的现金流量：</b>			
销售商品、提供劳务收到的现金		1,753,577,232.54	1,338,140,348.57
收到的税费返还		48,392.41	0.00
收到其他与经营活动有关的现金		383,873,614.48	258,557,234.80
经营活动现金流入小计		2,137,499,239.43	1,596,697,583.37
购买商品、接受劳务支付的现金		1,356,343,099.88	1,154,704,273.23
支付给职工及为职工支付的现金		408,079,951.70	184,794,937.28
支付的各项税费		25,075,871.87	12,018,042.46
支付其他与经营活动有关的现金		349,963,598.88	222,464,982.02
经营活动现金流出小计		2,139,462,522.33	1,573,982,234.99
经营活动产生的现金流量净额		-1,963,282.90	22,715,348.38



<b>二、投资活动产生的现金流量：</b>			
收回投资收到的现金		53,200,000.00	47,756,818.55
取得投资收益收到的现金		9,409,726.03	14,040,000.00
处置固定资产、无形资产和其他长期资产收回的现金净额		9,273.15	32,703.84
处置子公司及其他营业单位收到的现金净额		0.00	0.00
收到其他与投资活动有关的现金		1,686,000.00	14,061,329.32
投资活动现金流入小计		64,304,999.18	75,890,851.71
购建固定资产、无形资产和其他长期资产支付的现金		161,949.34	163,732.51
投资支付的现金		770,000.00	22,800,000.00
取得子公司及其他营业单位支付的现金净额		0.00	0.00
支付其他与投资活动有关的现金		0.00	0.00
投资活动现金流出小计		931,949.34	22,963,732.51
投资活动产生的现金流量净额		63,373,049.84	52,927,119.20
<b>三、筹资活动产生的现金流量：</b>			
吸收投资收到的现金		0.00	0.00
取得借款收到的现金		175,000,000.00	128,000,000.00
收到其他与筹资活动有关的现金		11,520,220.02	7,487,200.30
筹资活动现金流入小计		186,520,220.02	135,487,200.30
偿还债务支付的现金		310,200,000.03	205,999,999.99
分配股利、利润或偿付利息支付的现金		14,828,539.96	20,868,742.47
支付其他与筹资活动有关的现金		5,356,776.66	37,883,499.97
筹资活动现金流出小计		330,385,316.65	264,752,242.43
筹资活动产生的现金流量净额		-143,865,096.63	-129,265,042.13
<b>四、汇率变动对现金及现金等价物的影响</b>			
<b>五、现金及现金等价物净增加额</b>			
加：期初现金及现金等价物余额		127,594,698.13	181,217,272.68
<b>六、期末现金及现金等价物余额</b>			
		45,139,368.44	127,594,698.13

公司负责人：梁建华主管会计工作负责人：胡红月会计机构负责人：曾艳敏

合并所有者权益变动表  
2023 年 1—12 月

单位:元 币种:人民币

项目	2023 年度												少数股东权益	所有者权益合计
	归属于母公司所有者权益													
	实收资本(或股本)	其他权益工具			资本公积	减: 库存股	其他综合收益	专项储备	盈余公积	一般风险准备	未分配利润	其他		
优先股		永续债	其他											
一、上年年末余额	157,719,000.00			172,862,437.45	8,914,883.63			17,050,278.88		-111,599,261.85		227,117,570.85	90,742,406.93	317,859,977.78
加: 会计政策变更										6,508.07		6,508.07	6,033.24	12,541.31
前期差错更正														
其他														
二、本年期初余额	157,719,000.00			172,862,437.45	8,914,883.63			17,050,278.88		-111,592,753.78		227,124,078.92	90,748,440.17	317,872,519.09
三、本期增减变动金额(减少以“—”号填列)	-110,160.00			40,799,196.96	-8,754,162.83					18,788,142.55		68,231,342.34	-54,161,973.42	14,069,368.92
(一) 综合收益总额										18,788,142.55		18,788,142.55	-27,625,977.44	-8,837,834.89
(二) 所有者投入和减少资本	-110,160.00			40,799,196.96	-8,754,162.83							49,443,199.79	490,000.00	49,933,199.79
1. 所有者投入的普通股													490,000.00	490,000.00
2. 其他权益工具持有者投入资本														
3. 股份支付计入所有者权益的金额	-110,160.00			5,812,476.80	-8,754,162.83							14,456,479.63		14,456,479.63
4. 其他				34,986,720.16								34,986,720.16		34,986,720.16
(三) 利润分配													-27,025,995.98	-27,025,995.98
1. 提取盈余公积														
2. 提取一般风险准备														
3. 对所有者(或股东)的分配													-8,820,000.00	-8,820,000.00



2023 年年度报告

列)													
(一) 综合收益总额									15,189,630.89		15,189,630.89	-80,147,201.98	-64,957,571.09
(二) 所有者投入和减少资本	-2,431,000.00				-21,434,949.45	-40,224,945.82					16,358,996.37		16,358,996.37
1. 所有者投入的普通股	-										-		-
2. 其他权益工具持有者投入资本											-		-
3. 股份支付计入所有者权益的金额	-2,431,000.00				-21,434,949.45	-40,224,945.82					16,358,996.37		16,358,996.37
4. 其他													
(三) 利润分配											-	-12,401,691.53	-12,401,691.53
1. 提取盈余公积													
2. 提取一般风险准备													
3. 对所有者(或股东)的分配												-12,250,000.00	-12,250,000.00
4. 其他												-151,691.53	-151,691.53
(四) 所有者权益内部结转													
1. 资本公积转增资本(或股本)													
2. 盈余公积转增资本(或股本)													
3. 盈余公积弥补亏损													
4. 设定受益计划变动额结转留存收益													
5. 其他综合收益结转留存收益													
6. 其他													
(五) 专项储备													
1. 本期提取													
2. 本期使用													
(六) 其他													
四、本期期末余额	157,719,000.00				172,862,437.45	8,914,883.63		17,050,278.88	-111,599,261.85		227,117,570.85	90,742,406.93	317,859,977.78

公司负责人：梁建华 主管会计工作负责人：胡红月 会计机构负责人：曾艳敏

**母公司所有者权益变动表**  
2023 年 1—12 月

单位:元 币种:人民币

项目	2023 年度										
	实收资本(或股本)	其他权益工具			资本公积	减:库存股	其他综合收益	专项储备	盈余公积	未分配利润	所有者权益合计
		优先股	永续债	其他							
一、上年年末余额	157,719,000.00				215,600,837.27	8,914,883.63			17,050,278.88	-139,109,060.07	242,346,172.45
加:会计政策变更										-500.78	-500.78
前期差错更正											
其他											
二、本年期初余额	157,719,000.00				215,600,837.27	8,914,883.63			17,050,278.88	-139,109,560.85	242,345,671.67
三、本期增减变动金额(减少以“-”号填列)	-110,160.00				5,945,115.45	-8,754,162.83				-2,769,524.41	11,819,593.87
(一)综合收益总额										-2,769,524.41	-2,769,524.41
(二)所有者投入和减少资本	-110,160.00				5,945,115.45	-8,754,162.83					14,589,118.28
1.所有者投入的普通股											-
2.其他权益工具持有者投入资本											
3.股份支付计入所有者权益的金额	-110,160.00				5,812,476.80	-8,754,162.83					14,456,479.63
4.其他					132,638.65						132,638.65
(三)利润分配											
1.提取盈余公积											
2.对所有者(或股东)的分配											
3.其他											
(四)所有者权益内部结转											
1.资本公积转增资本(或股本)											
2.盈余公积转增资本(或股本)											
3.盈余公积弥补亏损											
4.设定受益计划变动额结转留存收益											
5.其他综合收益结转留存收益											
6.其他											
(五)专项储备											
1.本期提取											
2.本期使用											
(六)其他											
四、本期期末余额	157,608,840.00				221,545,952.72	160,720.80			17,050,278.88	-141,879,085.26	254,165,265.54

2023 年年度报告

项目	2022 年度										
	实收资本 (或股本)	其他权益工具			资本公积	减: 库存股	其他综合收益	专项储备	盈余公积	未分配利润	所有者权益合计
		优先股	永续债	其他							
一、上年年末余额	160,150,000.00				208,762,661.72	49,139,829.45			17,050,278.88	-168,293,651.75	168,529,459.40
加: 会计政策变更											
前期差错更正											
其他											
二、本年期初余额	160,150,000.00				208,762,661.72	49,139,829.45			17,050,278.88	-168,293,651.75	168,529,459.40
三、本期增减变动金额 (减少以“—”号填列)	-2,431,000.00				6,838,175.55	-40,224,945.82				29,184,591.68	73,816,713.05
(一) 综合收益总额										29,184,591.68	29,184,591.68
(二) 所有者投入和减少资本	-2,431,000.00				-21,434,949.45	-40,224,945.82					16,358,996.37
1. 所有者投入的普通股	-										-
2. 其他权益工具持有者投入资本											-
3. 股份支付计入所有者权益的金额	-2,431,000.00				-21,434,949.45	-40,224,945.82					16,358,996.37
4. 其他											
(三) 利润分配					28,273,125.00						28,273,125.00
1. 提取盈余公积											
2. 对所有者 (或股东) 的分配											
3. 其他					28,273,125.00						28,273,125.00
(四) 所有者权益内部结转											
1. 资本公积转增资本 (或股本)											
2. 盈余公积转增资本 (或股本)											
3. 盈余公积弥补亏损											
4. 设定受益计划变动额结转留存收益											
5. 其他综合收益结转留存收益											
6. 其他											
(五) 专项储备											
1. 本期提取											
2. 本期使用											
(六) 其他											
四、本期期末余额	157,719,000.00				215,600,837.27	8,914,883.63			17,050,278.88	-139,109,060.07	242,346,172.45

公司负责人：梁建华 主管会计工作负责人：胡红月 会计机构负责人：曾艳敏

### 三、公司基本情况

#### 1. 公司概况

√适用 □不适用

超讯通信股份有限公司(以下简称“超讯通信”或“本公司”，在包含子公司时统称“本集团”)成立于1998年8月28日，注册地为中国广东省广州市天河区高普路1025号4楼401室，总部办公室地址为广东省广州市黄埔区科学大道48号绿地中央广场E栋28楼。本集团发行的人民币普通股A股股票，2016年7月28日在上海证券交易所上市。

本集团属计算机、通信和其他电子设备制造业，主要从事智算业务和信通业务。

本财务报表于2024年4月25日由本集团董事会批准报出。

### 四、财务报表的编制基础

#### 1. 编制基础

本集团财务报表根据实际发生的交易和事项，按照财政部颁布的《企业会计准则》及其应用指南、解释及其他相关规定(以下合称“企业会计准则”)，以及中国证券监督管理委员会(以下简称“证监会”)《公开发行证券的公司信息披露编报规则第15号—财务报告的一般规定》(2023年修订)的披露相关规定编制。

#### 2. 持续经营

√适用 □不适用

本集团对自2023年12月31日起12个月的持续经营能力进行了评价，未发现对持续经营能力产生重大怀疑的事项和情况。本财务报表以持续经营为基础列报。

### 五、重要会计政策及会计估计

具体会计政策和会计估计提示：

√适用 □不适用

具体会计政策和会计估计提示：本集团根据实际生产经营特点制定的具体会计政策和会计估计包括营业周期、应收款项坏账准备的确认和计量、固定资产分类及折旧方法、无形资产摊销、研发费用资本化条件、收入确认和计量等。

#### 1. 遵循企业会计准则的声明

本财务报表符合企业会计准则的要求，真实、准确、完整地反映了本集团及本集团于2023年12月31日的财务状况以及2023年度经营成果和现金流量等有关信息。

#### 2. 会计期间

本集团的会计期间为公历1月1日至12月31日。

#### 3. 营业周期

√适用 □不适用

本集团以12个月作为正常营业周期，并以其作为资产与负债流动性划分的标准。

#### 4. 记账本位币

本集团以人民币为记账本位币。

#### 5. 重要性标准确定方法和选择依据

√适用 □不适用

涉及重要性标准判断的披露事项	重要性标准确定方法和选择依据
重要的单项计提坏账准备的应收款项	单项金额超过 500 万元的
账龄超过 1 年或逾期的重要应付账款	单项金额超过 500 万元的
账龄超过 1 年或逾期的重要其他应付款	单项金额超过 300 万元的
账面价值变动重大的合同负债	单项金额超过 500 万元的

#### 6. 同一控制下和非同一控制下企业合并的会计处理方法

√适用 □不适用

##### (1) 同一控制下的企业合并

参与合并的企业在合并前后均受同一方或相同的多方最终控制且该控制并非暂时性的，为同一控制下的企业合并。

本集团作为合并方，在同一控制下企业合并中取得的资产和负债，在合并日按被合并方在最终控制方合并报表中的账面价值计量。取得的净资产账面价值与支付的合并对价账面价值的差额，调整资本公积；资本公积不足冲减的，调整留存收益。

##### (2) 非同一控制下的企业合并

参与合并的各方在合并前后不受同一方或相同的多方最终控制的，为非同一控制下的企业合并。

本集团作为购买方，在非同一控制下企业合并中取得的被购买方可辨认资产、负债及或有负债在收购日以公允价值计量。合并成本大于合并中取得的被购买方可辨认净资产公允价值份额的差额，确认为商誉；合并成本小于合并中取得的被购买方可辨认净资产公允价值份额的，首先对合并中取得的各项可辨认资产、负债及或有负债的公允价值、以及合并成本进行复核，经复核后，合并成本仍小于合并中取得的被购买方可辨认净资产公允价值份额的，将其差额计入合并当期营业外收入。

#### 7. 控制的判断标准和合并财务报表的编制方法

√适用 □不适用

本集团合并财务报表的合并范围以控制为基础予以确定，包括本集团及本集团控制的所有子公司（含企业、被投资单位中可分割的部分，以及企业所控制的结构化主体等）。本集团判断控制的标准为，本集团拥有对被投资方的权力，通过参与被投资方的相关活动而享有可变回报，并且有能力运用对被投资方的权力影响其回报金额。



在编制合并财务报表时，子公司与本集团采用的会计政策或会计期间不一致的，按照本集团的会计政策或会计期间对子公司财务报表进行必要的调整。

本集团与子公司及子公司相互之间发生的内部交易对合并财务报表的影响于合并时抵消。子公司的所有者权益中不属于母公司的份额以及当期净损益、其他综合收益及综合收益总额中属于少数股东权益的份额，分别在合并财务报表“少数股东权益、少数股东损益、归属于少数股东的其他综合收益及归属于少数股东的综合收益总额”项目列示。

对于同一控制下企业合并取得的子公司，其经营成果和现金流量自合并当期期初纳入合并财务报表。编制比较合并财务报表时，对上年财务报表的相关项目进行调整，视同合并后形成的报告主体自最终控制方开始控制时点起一直存在。

对于非同一控制下企业合并取得子公司，经营成果和现金流量自本集团取得控制权之日起纳入合并财务报表。在编制合并财务报表时，以购买日确定的各项可辨认资产、负债及或有负债的公允价值为基础对子公司的财务报表进行调整。

本集团在不丧失控制权的情况下部分处置对子公司的长期股权投资，在合并财务报表中，处置价款与处置长期股权投资相对应享有子公司自购买日或合并日开始持续计算的净资产份额之间的差额，调整资本公积（股本溢价），资本公积不足冲减的，调整留存收益。

本集团因处置部分股权投资等原因丧失了对被投资方的控制权的，在编制合并财务报表时，对于剩余股权，按照其在丧失控制权日的公允价值进行重新计量。处置股权取得的对价与剩余股权公允价值之和，减去按原持股比例计算应享有原有子公司自购买日或合并日开始持续计算的净资产的份额之间的差额，计入丧失控制权当期的投资损益，同时冲减商誉。与原有子公司股权投资相关的其他综合收益等，在丧失控制权时转为当期投资损益。

本集团通过多次交易分步处置对子公司股权投资直至丧失控制权属于一揽子交易的，应当将各项交易作为一项处置子公司并丧失控制权的交易进行会计处理；但是，在丧失控制权之前每一次处置价款与处置投资对应的享有该子公司净资产份额的差额，在合并财务报表中确认为其他综合收益，在丧失控制权时一并转入丧失控制权当期的投资损益。通过多次交易分步处置对子公司股权投资直至丧失控制权，不属于一揽子交易的，对每一项交易按照是否丧失控制权分别进行会计处理。

## 8. 合营安排分类及共同经营会计处理方法

适用 不适用

## 9. 现金及现金等价物的确定标准

本集团现金流量表之现金指库存现金以及可以随时用于支付的存款。现金流量表之现金等价物指持有期限不超过 3 个月、流动性强、易于转换为已知金额现金且价值变动风险很小的投资。

## 10. 外币业务和外币报表折算

√适用 □不适用

### (1) 外币交易

本集团外币交易在初始确认时，采用交易发生日的即期汇率将外币金额折算为记账本位币金额。于资产负债表日，外币货币性项目采用资产负债表日的即期汇率折算为记账本位币，所产生的折算差额除了为购建或生产符合资本化条件的资产而借入的外币专门借款产生的汇兑差额按资本化的原则处理外，直接计入当期损益；以历史成本计量的外币非货币性项目，仍采用交易发生日的即期汇率折算，不改变其记账本位币金额；以公允价值计量的外币非货币性项目，采用公允价值确定日的即期汇率折算，折算后的记账本位币金额与原记账本位币金额的差额，作为公允价值变动（含汇率变动）处理，计入当期损益；收到投资者以外币投入的资本，采用交易发生日即期汇率折算，外币投入资本与相应的货币性项目的记账本位币金额之间不产生外币资本折算差额。

。

### (2) 外币财务报表的折算

本集团在编制合并财务报表时将境外经营的财务报表折算为人民币，其中：外币资产负债表中资产、负债类项目采用资产负债表日的即期汇率折算；所有者权益类项目除“未分配利润”外，均按业务发生时的即期汇率折算；利润表中的收入与费用项目，采用交易发生日的即期汇率折算。上述折算产生的外币报表折算差额，在其他综合收益项目中列示。外币现金流量采用现金流量发生日的即期汇率折算。汇率变动对现金的影响额，在现金流量表中单独列示。

## 11. 金融工具

√适用 □不适用

### (1) 金融工具的确认和终止确认

本集团成为金融工具合同的一方时确认一项金融资产或金融负债。

满足下列条件的，终止确认金融资产（或金融资产的一部分，或一组类似金融资产的一部分），即从其账户和资产负债表内予以转销：1）收取金融资产现金流量的权利届满；2）转移了收取金融资产现金流量的权利，或在“过手协议”下承担了及时将收取的现金流量全额支付给第三方的义务；并且实质上转让了金融资产所有权上几乎所有的风险和报酬，或虽然实质上既没有转移也没有保留金融资产所有权上几乎所有的风险和报酬，但放弃了对该金融资产的控制。

如果金融负债的责任已履行、撤销或届满，则对金融负债进行终止确认。如果现有金融负债被同一债权人以实质上几乎完全不同条款的另一金融负债所取代，或现有负债的条款几乎全部被实质性修改，则此类替换或修改作为终止确认原负债和确认新负债处理，差额计入当期损益。

以常规方式买卖金融资产，按交易日会计进行确认和终止确认。

## (2) 金融资产分类和计量方法

本集团的金融资产于初始确认时根据本集团管理金融资产的业务模式和金融资产的合同现金流量特征，将金融资产分类为以摊余成本计量的金融资产、以公允价值计量且其变动计入其他综合收益的金融资产、以公允价值计量且其变动计入当期损益的金融资产。当且仅当本集团改变管理金融资产的业务模式时，才对所有受影响的相关金融资产进行重分类。

在判断业务模式时，本集团考虑包括企业评价和向关键管理人员报告金融资产业绩的方式、影响金融资产业绩的风险及其管理方式以及相关业务管理人员获得报酬的方式等。在评估是否以收取合同现金流量为目标时，本集团需要对金融资产到期日前的出售原因、时间、频率和价值等进行分析判断。

在判断合同现金流量特征时，本集团需要判断合同现金流量是否仅为对本金和以未偿付本金为基础的利息的支付时，包含对（货币时间价值的修正进行评估时，需要判断与基准现金流量相比是否具有显著差异/对包含提前还款特征的金融资产，需要判断提前还款特征的公允价值是否非常小）等。

金融资产在初始确认时以公允价值计量，但是因销售商品或提供服务等产生的应收账款或应收票据未包含重大融资成分或不考虑不超过一年的融资成分的，按照交易价格进行初始计量。

对于以公允价值计量且其变动计入当期损益的金融资产，相关交易费用直接计入当期损益，其他类别的金融资产相关交易费用计入其初始确认金额。

金融资产的后续计量取决于其分类：

### 1) 以摊余成本计量的金融资产

金融资产同时符合下列条件的，分类为以摊余成本计量的金融资产：①管理该金融资产的业务模式是以收取合同现金流量为目标。②该金融资产的合同条款规定，在特定日期产生的现金流量，仅为对本金和以未偿付本金金额为基础的利息的支付。本集团该分类的金融资产主要包括：货币资金、应收账款、应收票据、其他应收款、长期应收款等。

### 2) 以公允价值计量且其变动计入其他综合收益的债务工具投资

金融资产同时符合下列条件的，分类为以公允价值计量且其变动计入其他综合收益的金融资产：①管理该金融资产的业务模式既以收取合同现金流量为目标又以出售该金融资产为目标。②该金融资产的合同条款规定，在特定日期产生的现金流量，仅为对本金和以未偿付本金金额为基础的利息的支付。此类金融资产采用实际利率法确认利息收入。除利息收入、减值损失及汇兑差额确认为当期损益外，其余公允价值变动计入其他综合收益。当金融资产终止确认时，之前计入其他综合收益的累计利得或损失从其他综合收益转出，计入当期损益。本集团该分类的金融资产主要包括：其他债权投资、应收款项融资。

### 3) 以公允价值计量且其变动计入其他综合收益的权益工具投资

本集团不可撤销地选择将部分非交易性权益工具投资指定为以公允价值计量且其变动计入其他综合收益的金融资产，该指定一经作出，不得撤销。本集团仅将相关股利收入（明确作为投资成本部分收回的股利收入除外）计入当期损益，公允价值的后续变动计入其他综合收益，不需计提减值准备。当金融资产终止确认时，之前计入其他综合收益的累计利得或损失从其他综合收益转出，计入留存收益。本集团该分类的金融资产为其他权益工具投资。

### 4) 以公允价值计量且其变动计入当期损益的金融资产

除上述分类为以摊余成本计量的金融资产和分类或指定为以公允价值计量且其变动计入其他综合收益的金融资产之外的金融资产，本集团将其分类为以公允价值计量且其变动计入当期损益的金融资产。此类金融资产按照公允价值进行后续计量，除与套期会计有关外，所有公允价值变动计入当期损益。本集团该分类的金融资产主要包括：交易性金融资产、其他非流动金融资产。

本集团在非同一控制下的企业合并中确认的或有对价构成金融资产的，该金融资产分类为以公允价值计量且其变动计入当期损益的金融资产。

## (3) 金融负债分类、确认依据和计量方法

除了签发的财务担保合同、以低于市场利率贷款的贷款承诺及由于金融资产转移不符合终止确认条件或继续涉入被转移金融资产所形成的金融负债以外，本集团的金融负债于初始确认时分类为：以公允价值计量且其变动计入当期损益的金融负债、以摊余成本计量的金融负债。对于以公允价值计量且其变动计入当期损益的金融负债，相关交易费用直接计入当期损益，以摊余成本计量的金融负债的相关交易费用计入其初始确认金额。

金融负债的后续计量取决于其分类：

#### 1) 以摊余成本计量的金融负债

以摊余成本计量的金融负债，采用实际利率法，按照摊余成本进行后续计量。

#### 2) 以公允价值计量且其变动计入当期损益的金融负债

以公允价值计量且其变动计入当期损益的金融负债（含属于金融负债的衍生工具），包括交易性金融负债和初始确认时指定为以公允价值计量且其变动计入当期损益的金融负债。交易性金融负债（含属于金融负债的衍生工具），按照公允价值进行后续计量，（除与套期会计有关外，）所有公允价值变动均计入当期损益。对于指定为以公允价值计量且其变动计入当期损益的金融负债，按照公允价值进行后续计量，除由本集团自身信用风险变动引起的公允价值变动计入其他综合收益之外，其他公允价值变动计入当期损益；如果由本集团自身信用风险变动引起的公允价值变动计入其他综合收益会造成或扩大损益中的会计错配，本集团将所有公允价值变动（包括自身信用风险变动的影响金额）计入当期损益。

## (4) 金融工具减值

本集团以预期信用损失为基础，对以摊余成本计量的金融资产、以公允价值计量且其变动计入其他综合收益的债权投资、合同资产、租赁应收款进行减值处理并确认损失准备。

预期信用损失，是指以发生违约的风险为权重的金融工具信用损失的加权平均值。信用损失，是指本集团按照原实际利率折现的、根据合同应收的所有合同现金流量与预期收取的所有现金流量之间的差额，即全部现金短缺的现值。本集团考虑预期信用损失计量方法时反映如下要素：①通过评价一系列可能的结果而确定的无偏概率加权平均金额；②货币时间价值；③在资产负债表日无须付出不必要的额外成本或即可获得的有关过去事项、当前状况以及未来经济状况预测的合理且有依据的信息。

本集团基于单项和组合评估金融工具的预期信用损失，以组合为基础进行评估时，本集团基于共同信用风险特征将金融工具分为不同组别。本集团采用的共同信用风险特征包括：金融工具类型、信用风险评级、债务人所处地理位置、债务人所处行业、逾期信息、应收款项账龄等。

本集团采用预期信用损失模型对金融工具和合同资产的减值进行评估需要做出重大判断和估计，需考虑所有合理且有依据的信息，包括前瞻性信息。在做出这些判断和估计时，本集团根据历史还款数据结合经济政策、宏观经济指标、行业风险等因素推断债务人信用风险的预期变动。不同的估计可能会影响减值准备的计提，已计提的减值准备可能并不等于未来实际的减值损失金额。

#### 1) 应收款项和合同资产的减值测试方法

对于因销售商品、提供劳务等日常经营活动形成的不含重大融资成分的应收账款、应收票据、应收款项融资、合同资产等应收款项。

本集团将金额为 500 万元及以上的应收款项确认为单项金额重大的应收款项。本集团对单项金额重大的应收款项单独进行减值测试。

对于应收款项，除对单项金额重大且已发生信用减值的款项单项确定其信用损失外，通常按照共同信用风险特征组合的基础上，考虑预期信用损失计量方法应反映的要素，参考历史信用损失经验，编制应收账款账龄与违约损失率对照表，以此为基础计算预期信用损失。若某一客户信用风险特征与组合中其他客户显著不同，或该客户信用风险特征发生显著变化，例如客户发生严重财务困难，应收该客户款项的预期信用损失率已显著高于其所处于账龄、逾期区间的预期信用损失率等，本集团对应收该客户款项按照单项计提损失准备。

#### 应收账款（与合同资产）的组合类别及确定依据

本集团根据应收账款（与合同资产）的账龄、款项性质、信用风险敞口、历史回款情况等信 息为基础，按信用风险特征的相似性和相关性进行分组。对于应收账款（与合同资产），本集团判断账龄为其信用风险主要影响因素，因此，本集团以账龄组合为基础评估其预期信用损失。

#### 信用风险特征（账龄）组合与整个存续期预期信用损失率对照表

除桑锐电子和康利物联外的公司，采用信用风险特征（账龄 I）的应收款项坏账准备计提比例如下：

账龄	应收账款预期信用损失率 (%)	应收款项融资预期信用损失率 (%)
1年以内	5.00	5.00
1-2年	10.00	10.00
2-3年	20.00	20.00
3-5年	50.00	50.00
5年以上	100.00	100.00

桑锐电子采用按类似信用风险特征（账龄 II）的应收款项坏账准备计提比例如下：

账龄	应收账款预期信用损失率 (%)	应收款项融资预期信用损失率 (%)
1年以内	5.00	5.00
1-2年	10.00	10.00
2-3年	30.00	30.00
3-4年	50.00	50.00
4-5年	80.00	80.00
5年以上	100.00	100.00

康利物联采用按类似信用风险特征（账龄 III）的应收款项坏账准备计提比例如下：

账龄	应收账款预期信用损失率 (%)	应收款项融资预期信用损失率 (%)
1年以内	5.00	5.00
1-2年	20.00	20.00
2-3年	50.00	50.00
3年以上	100.00	100.00

#### 应收票据的组合类别及确定依据

本集团基于应收票据的承兑人信用风险作为共同风险特征，将其划分为不同组合，并确定预期信用损失会计估计政策：a. 针对银行承兑汇票，本集团评价该类款项具有较低的信用风险，不确认预期信用损失；b. 商业承兑汇票，参照本集团应收账款政策确认预期损失率计提损失准备，与应收账款的组合划分相同。

#### 2) 其他应收款、长期应收款的减值测试方法

本集团采用一般方法（三阶段法）计提预期信用损失。在每个资产负债表日，本集团评估其信用风险自初始确认后是否已经显著增加，如果信用风险自初始确认后未显著增加，处

于第一阶段，本集团按照相当于未来 12 个月内预期信用损失的金额计量损失准备，并按照账面余额和实际利率计算利息收入；如果信用风险自初始确认后已显著增加但尚未发生信用减值的，处于第二阶段，本集团按照相当于整个存续期内预期信用损失的金额计量损失准备，并按照账面余额和实际利率计算利息收入；如果初始确认后发生信用减值的，处于第三阶段，本集团按照相当于整个存续期内预期信用损失的金额计量损失准备，并按照摊余成本和实际利率计算利息收入。对于资产负债表日只具有较低信用风险的金融工具，本集团假设其信用风险自初始确认后未显著增加。

整个存续期预期信用损失，是指因金融工具整个预计存续期内所有可能发生的违约事件而导致的预期信用损失。未来 12 个月内预期信用损失，是指因资产负债表日后 12 个月内（若金融工具的预计存续期少于 12 个月，则为预计存续期）可能发生的金融工具违约事件而导致的预期信用损失，是整个存续期预期信用损失的一部分。

关于本集团对信用风险显著增加判断标准、已发生信用减值资产的定义等披露参见“第十节”，“附注七”、71。

#### **(5) 金融资产转移的确认依据和计量方法**

对于金融资产转移交易，本集团已将金融资产所有权上几乎所有的风险和报酬转移给转入方的，终止确认该金融资产；保留了金融资产所有权上几乎所有的风险和报酬的，不终止确认该金融资产；既没有转移也没有保留金融资产所有权上几乎所有的风险和报酬的，放弃了对该金融资产控制的，终止确认该金融资产并确认产生的资产和负债，未放弃对该金融资产控制的，按照其继续涉入所转移金融资产的程度确认有关金融资产，并相应确认有关负债。

金融资产整体转移满足终止确认条件的，将所转移金融资产在终止确认日的账面价值，与因转移而收到的对价及原直接计入其他综合收益的公允价值变动累计额中对应终止确认部分的金额（涉及转移的金融资产同时符合下列条件：①集团管理该金融资产的业务模式既以收取合同现金流量为目标又以出售该金融资产为目标；②该金融资产的合同条款规定，在特定日期产生的现金流量，仅为对本金和以未偿付本金金额为基础的利息的支付。）之和的差额计入当期损益。

金融资产部分转移满足终止确认条件的，将所转移金融资产整体的账面价值，在终止确认部分和未终止确认部分之间，按照各自的相对公允价值进行分摊，并将因转移而收到的对价及应分摊至终止确认部分的原计入其他综合收益的公允价值变动累计额中对应终止确认部分的金额（涉及转移的金融资产同时符合下列条件：①集团管理该金融资产的业务模式既以收取合同现金流量为目标又以出售该金融资产为目标；②该金融资产的合同条款规定，在特定日期产生的现金流量，仅为对本金和以未偿付本金金额为基础的利息的支付。）之和，与分摊的前述金融资产整体账面价值的差额计入当期损益。

通过对所转移金融资产提供财务担保方式继续涉入的，按照金融资产的账面价值和财务担保金额两者之中的较低者，确认继续涉入形成的资产。财务担保金额，是指所收到的对价中，将被要求偿还的最高金额。

## (6) 金融负债与权益工具的区分及相关处理方法

本集团按照以下原则区分金融负债与权益工具：（1）如果本集团不能无条件地避免以交付现金或其他金融资产来履行一项合同义务，则该合同义务符合金融负债的定义。有些金融工具虽然没有明确地包含交付现金或其他金融资产义务的条款和条件，但有可能通过其他条款和条件间接地形成合同义务。（2）如果一项金融工具须用或可用本集团自身权益工具进行结算，需要考虑用于结算该工具的本集团自身权益工具，是作为现金或其他金融资产的替代品，还是为了使该工具持有方享有在发行方扣除所有负债后的资产中的剩余权益。如果是前者，该工具是发行方的金融负债；如果是后者，该工具是发行方的权益工具。在某些情况下，一项金融工具合同规定本集团须用或可用自身权益工具结算该金融工具，其中合同权利或合同义务的金额等于可获取或需交付的自身权益工具的数量乘以其结算时的公允价值，则无论该合同权利或义务的金额是固定的，还是完全或部分地基于除本集团自身权益工具的市场价格以外的变量（例如利率、某种商品的价格或某项金融工具的价格）的变动而变动，该合同分类为金融负债。

本集团在合并报表中对金融工具（或其组成部分）进行分类时，考虑了集团成员和金融工具持有方之间达成的所有条款和条件。如果集团作为一个整体由于该工具而承担了交付现金、其他金融资产或者以其他导致该工具成为金融负债的方式进行结算的义务，则该工具应当分类为金融负债。

## (7) 金融资产和金融负债的抵销

本集团的金融资产和金融负债在资产负债表内分别列示，不相互抵销。但同时满足下列条件时，以相互抵销后的净额在资产负债表内列示：（1）本集团具有抵销已确认金额的法定权利，且该种法定权利是当前可执行的；（2）本集团计划以净额结算，或同时变现该金融资产和清偿该金融负债。

## 12. 应收票据

√适用  不适用

### 应收票据的预期信用损失的确定方法及会计处理方法

√适用  不适用

应收票据的预期信用损失的确定方法及会计处理方法详见本报告“五、11 金融工具”。

### 按照信用风险特征组合计提坏账准备的组合类别及确定依据

√适用  不适用

应收票据的预期信用损失的确定方法及会计处理方法详见本报告“五、11 金融工具”。

### 基于账龄确认信用风险特征组合的账龄计算方法

√适用  不适用

应收票据的预期信用损失的确定方法及会计处理方法详见本报告“五、11 金融工具”。



**按照单项计提坏账准备的单项计提判断标准**

√适用 □不适用

应收票据的预期信用损失的确定方法及会计处理方法详见本报告“五、11 金融工具”。

**13. 应收账款**

√适用□不适用

应收票据的预期信用损失的确定方法及会计处理方法详见本报告“五、11 金融工具”。

**应收账款的预期信用损失的确定方法及会计处理方法**

√适用 □不适用

应收账款的预期信用损失的确定方法及会计处理方法详见本报告“五、11 金融工具”。

**按照信用风险特征组合计提坏账准备的组合类别及确定依据**

√适用 □不适用

应收票据的预期信用损失的确定方法及会计处理方法详见本报告“五、11 金融工具”。

**基于账龄确认信用风险特征组合的账龄计算方法**

√适用 □不适用

应收票据的预期信用损失的确定方法及会计处理方法详见本报告“五、11 金融工具”。

**按照单项计提坏账准备的认定单项计提判断标准**

√适用 □不适用

应收票据的预期信用损失的确定方法及会计处理方法详见本报告“五、11 金融工具”。

**14. 应收款项融资**

√适用 □不适用

应收票据的预期信用损失的确定方法及会计处理方法详见本报告“五、11 金融工具”。

**应收款项融资预期信用损失的确定方法及会计处理方法**

√适用 □不适用

应收账款的预期信用损失的确定方法及会计处理方法详见本报告“五、11 金融工具”。

**按照信用风险特征组合计提坏账准备的组合类别及确定依据**

√适用 □不适用

应收票据的预期信用损失的确定方法及会计处理方法详见本报告“五、11 金融工具”。

**基于账龄确认信用风险特征组合的账龄计算方法**

√适用 □不适用

应收票据的预期信用损失的确定方法及会计处理方法详见本报告“五、11 金融工具”。

**15. 其他应收款**

√适用□不适用

**其他应收款预期信用损失的确定方法及会计处理方法**

√适用 □不适用

其他应收款的预期信用损失的确定方法及会计处理方法详见本报告“五、11 金融工具”。

**按照信用风险特征组合计提坏账准备的组合类别及确定依据**

□适用 √不适用

**基于账龄确认信用风险特征组合的账龄计算方法**

√适用 □不适用

应收票据的预期信用损失的确定方法及会计处理方法详见本报告“五、11 金融工具”。

**按照单项计提坏账准备的单项计提判断标准**

□适用 √不适用

**按照信用风险特征组合计提坏账准备的组合类别及确定依据**

□适用 √不适用

**16. 存货**

√适用 □不适用

**存货类别、发出计价方法、盘存制度、低值易耗品和包装物的摊销方法**

√适用 □不适用

本集团存货主要包括原材料、库存商品、发出商品和合同履行成本等。

存货按照成本进行初始计量。存货成本包括采购成本、加工成本和其他成本。存货实行永续盘存制，领用或发出存货，采用加权平均法确定其实际成本。低值易耗品和包装物采用一次转销法进行摊销。

**存货跌价准备的确认标准和计提方法**

√适用 □不适用

资产负债表日，存货按照成本与可变现净值孰低计量。存货成本高于其可变现净值的，计提存货跌价准备，计入当期损益。可变现净值，是指在日常活动中，存货的估计售价减去至完工时估计将要发生的成本、估计的销售费用以及相关税费后的金额。

本集团发出商品和合同履行成本按照单个存货项目计提存货跌价准备，在确定其可变现净值时，按该存货的估计售价减去估计的销售费用和相关税费后的金额确定；用于生产而持有的原材料和库存商品，按所生产的产成品的估计售价减去至完工时估计将要发生的成本、估计的销售费用和相关税费后的金额确定。

**按照组合计提存货跌价准备的组合类别及确定依据、不同类别存货可变现净值的确定依据**

□适用 √不适用

**基于库龄确认存货可变现净值的各库龄组合可变现净值的计算方法和确定依据**

□适用 √不适用

**17. 合同资产**

√适用 □不适用

**合同资产的确认方法及标准**

√适用 □不适用

合同资产，是指本公司已向客户转让商品或提供服务而有权收取对价的权利，且该权利取决于时间流逝之外的其他因素。

**合同资产预期信用损失的确定方法及会计处理方法**

适用 不适用

**按照信用风险特征组合计提坏账准备的组合类别及确定依据**

适用 不适用

**基于账龄确认信用风险特征组合的账龄计算方法**

适用 不适用

**按照单项计提坏账准备的认定单项计提判断标准**

适用 不适用

**18. 持有待售的非流动资产或处置组**

适用 不适用

**划分为持有待售的非流动资产或处置组的确认标准和会计处理方法**

适用 不适用

**终止经营的认定标准和列报方法**

适用 不适用

**19. 长期股权投资**

适用 不适用

本集团长期股权投资包括对子公司的投资、对联营企业的投资和对合营企业的权益性投资。

**(1) 重大影响、共同控制的判断**

本集团对被投资单位具有重大影响的权益性投资，即对联营企业投资。重大影响，是指本集团对被投资方的财务和经营政策有参与决策的权力，但并不能够控制或者与其他方一起共同控制这些政策的制定。本集团直接或通过子公司间接拥有被投资单位 20%以上但低于 50%的表决权时，通常认为对被投资单位具有重大影响，除非有明确的证据表明本集团不能参与被投资单位的生产经营决策或形成对被投资单位的控制。

本集团与其他合营方一同对被投资单位实施共同控制且对被投资单位净资产享有权利的权益性投资，即对合营企业投资。共同控制，是指按照相关约定对某项安排所共有的控制，并且该安排的相关活动必须经过分享控制权的参与方一致同意后才能决策。本集团对共同控制的判断依据是所有参与方或参与方组合集体控制该安排，并且该安排相关活动的决策必须经过这些集体控制该安排的参与方一致同意。

**(2) 会计处理方法**

本集团按照初始投资成本对取得的长期股权投资进行初始计量。

通过同一控制下的企业合并取得的长期股权投资，以合并日取得被合并方在最终控制方合并报表中净资产的账面价值的份额作为初始投资成本；被合并方在合并日的净资产账面价值为负数的，初始投资成本按零确定。

通过非同一控制下的企业合并取得的长期股权投资，以合并成本作为初始投资成本；

除企业合并形成的长期股权投资外，以支付现金取得的长期股权投资，按照实际支付的购买价款及与取得长期股权投资直接相关的费用、税金及其他必要支出作为初始投资成本；以发行权益性证券取得的长期股权投资，按照发行权益性证券的公允价值作为投资成本；

本集团对子公司投资在个别财务报表中采用成本法核算。采用成本法时，长期股权投资按初始投资成本计价。在追加投资时，按照追加投资支付的成本额公允价值及发生的相关交易费用增加长期股权投资成本的账面价值。被投资单位宣告分派的现金股利或利润，按照应享有的金额确认为当期投资收益。

本集团对合营企业及联营企业的投资采用权益法核算。采用权益法时，长期股权投资初始投资成本大于投资时应享有被投资单位可辨认净资产公允价值的份额的，不调整长期股权投资账面价值；长期股权投资初始投资成本小于投资时应享有被投资单位可辨认净资产公允价值的份额的，差额调增长期股权投资的账面价值，同时计入取得投资当期损益。

后续计量采用权益法核算的长期股权投资，在持有投资期间，随着被投资单位所有者权益的变动相应调整增加或减少长期股权投资的账面价值。其中在确认应享有被投资单位净损益的份额时，以取得投资时被投资单位各项可辨认资产等的公允价值为基础，按照本集团的会计政策及会计期间，并抵销与联营企业及合营企业之间发生的构成业务的交易产生的未实现内部交易损益按照应享有比例计算归属于本集团的部分，对被投资单位的净利润进行调整后确认。本集团确认被投资单位发生的净亏损，以长期股权投资的账面价值以及其他实质上构成对被投资单位净投资的长期权益减记至零为限，本集团负有承担额外损失义务的除外。

处置长期股权投资，其账面价值与实际取得价款的差额，计入当期投资收益。

## 20. 投资性房地产

### (1). 如果采用成本计量模式的：

#### 折旧或摊销方法

本集团投资性房地产指用于出租的房屋建筑物。采用成本模式计量。

本集团投资性房地产按其预计使用寿命及净残值率采用平均年限法计提折旧或摊销。投资性房地产的预计使用寿命、净残值率及年折旧(摊销)率如下：

类别	折旧年限(年)	预计残值率(%)	年折旧率(%)
房屋建筑物	20	5	4.75

## 21. 固定资产

### (1). 确认条件

√适用 □不适用

本集团固定资产是为生产商品、提供劳务、出租或经营管理而持有的，使用年限超过一年的有形资产。

固定资产在与其有关的经济利益很可能流入本集团、且其成本能够可靠计量时予以确认。本集团固定资产包括房屋及建筑物、机器设备、运输设备、办公设备、租赁设备等。

除已提足折旧仍继续使用的固定资产和单独计价入账的土地外，本集团对所有固定资产计提折旧。计提折旧时采用平均年限法。本集团固定资产的分类折旧年限、预计净残值率、折旧率如下：

### (2). 折旧方法

√适用 □不适用

类别	折旧方法	折旧年限(年)	残值率	年折旧率
房租建筑物	平均年限法	20	5%	4.75%
机器设备	平均年限法	3-10	5%	9.50%-31.67%
运输设备	平均年限法	3-10	5%	9.50%-31.67%

办公设备	平均年限法	3-5	5%	19.00%-31.67%
租赁设备	平均年限法	3-10	5%	9.50%-31.67%

本集团于每年年度终了，对固定资产的预计使用寿命、预计净残值和折旧方法进行复核，如发生改变，则作为会计估计变更处理。。

## 22. 在建工程

适用  不适用

在建工程成本按实际工程支出确定，包括在建期间发生的各项必要工程支出、工程达到预定可使用状态前的应予资本化的借款费用以及其他相关费用等。

在建工程在达到预定可使用状态之日起，根据工程预算、造价或工程实际成本等，按估计的价值结转固定资产，次月起开始计提折旧，待办理了竣工决算手续后再对固定资产原值差异进行调整。在建工程在达到预定可使用状态时转入固定资产，标准如下：

项目	结转固定资产的标准
房屋及建筑物	房屋建筑物及相关设施投入使用

## 23. 借款费用

适用  不适用

本集团将发生的可直接归属于符合资本化条件的资产的构建或者生产的借款费用予以资本化，计入相关资产成本，其他借款费用计入当期损益。本集团确定的符合资本化条件的资产包括需要经过1年以上的购建或者生产活动才能达到预定可使用或者可销售状态的固定资产、投资性房地产和存货等的借款费用，在资产支出已经发生、借款费用已经发生、为使资产达到预定可使用或可销售状态所必要的购建或生产活动已经开始时，开始资本化；当购建或生产符合资本化条件的资产达到预定可使用或可销售状态时，停止资本化，其后发生的借款费用计入当期损益。如果符合资本化条件的资产在购建或者生产过程中发生非正常中断、且中断时间连续超过3个月，暂停借款费用的资本化，直至资产的购建或生产活动重新开始。

在资本化期间内的每一会计期间，本集团按照以下方法确认借款费用的资本化金额：借入专门借款的，按照当期实际发生的利息费用，扣除尚未动用的借款资金存入银行取得的利息收入或进行暂时性投资取得的投资收益后的金额确定；占用一般借款的，根据累计资产支出超过专门借款部分的资产支出加权平均数乘以所占用一般借款的资本化率确定，其中资本化率根据一般借款加权平均利率计算确定。

## 24. 生物资产

适用  不适用

## 25. 油气资产

适用  不适用

## 26. 无形资产

### (1). 使用寿命及其确定依据、估计情况、摊销方法或复核程序

适用  不适用

本集团无形资产包括土地使用权、专利技术、非专利技术、软件使用权和商标等，按取得时的实际成本计量，其中，购入的无形资产，按实际支付的价款和相关的其他支出作为实际成本；投资者投入的无形资产，按投资合同或协议约定的价值确定实际成本，但合同或协议约定价值不公允的，按公允价值确定实际成本。但对非同一控制下合并中取得被购买方拥有的但在其财务报表中未确认的无形资产，在进行初始确认时，按公允价值确认计量。

(1) 使用寿命及其确定依据、估计情况、摊销方法或复核程序

土地使用权从出让起始日起，按其出让年限平均摊销；无形资产按预计使用年限、合同规定的受益年限和法律规定的有效年限三者中最短者分期平均摊销。摊销金额按其受益对象计入相关资产成本和当期损益。对使用寿命有限的无形资产的预计使用寿命及摊销方法于每年年度终了进行复核，如发生改变，则作为会计估计变更处理。

本集团无形资产的分摊年限如下：

无形资产项目	预计使用寿命	依据
土地使用权	20年、50年	土地转让合同约定
非专利技术	10年	预计使用年限
软件使用权	5-10年	预计使用年限
商标	20年	预计使用年限
专利权	10年	预计使用年限
其他无形资产	10年	预计使用年限

无形资产无法预见其为本集团带来经济利益期限，因此其使用寿命不确定。在每个会计期间，本集团对使用寿命不确定的无形资产的预计使用寿命进行复核，主要采取自下而上的方式，由无形资产使用相关部门进行基础复核，评价使用寿命不确定判断依据是否存在变化等。

## (2). 研发支出的归集范围及相关会计处理方法

√适用 □不适用

本集团研发支出的归集范围包括研发人员职工薪酬、委托外部研究开发费用、无形资产摊销、折旧和长期待摊费用等。

本集团根据内部研究开发项目支出的性质以及研发活动最终形成无形资产是否具有较大不确定性，将其分为研究阶段支出和开发阶段支出。研究阶段支出于发生时计入当期损益，对于开发阶段的支出，在同时满足以下条件时予以资本化：本集团评估完成该无形资产以使其能够使用或出售在技术上具有可行性；本集团具有完成该无形资产并使用或出售的意图；无形资产预计能够为本集团带来经济利益；本集团有足够的技术、财务资源和其他资源支持，以完成该无形资产的开发，并有能力使用或出售该无形资产；归属于该无形资产开发阶段的支出能够可靠地计量。对于不满足资本化条件的开发阶段支出于发生时计入当期损益。

## 27. 长期资产减值

√适用 □不适用

本集团于每一资产负债表日对长期股权投资、采用成本模式计量的投资性房地产、固定资产、在建工程、使用权资产等项目进行检查，当存在减值迹象时，本集团进行减值测试。对商誉、尚未达到预定可使用状态的开发支出无论是否存在减值迹象，每年末均进行减值测试。

### (1) 除金融资产之外的非流动资产减值（除商誉外）

本集团在进行减值测试时，按照资产的公允价值减去处置费用后的净额与资产预计未来现金流量的现值两者之间的较高者确定其可收回金额。减值测试后，若该资产的账面价值超过其可收回金额，其差额确认为减值损失。

本集团以单项资产为基础估计其可回收金额，难以对单项资产的可回收金额进行估计的，以该资产所属资产组为基础确定资产组的可回收金额。资产组的认定，以资产组产生的主要现金流入是否独立于其他资产或者资产组的现金流入为依据。

公允价值减去处置费用后的净额，参考公平交易中类似资产的销售协议价格或可观察到的市场价格，减去可直接归属于该资产处置的增量成本确定。预计未来现金流量现值时，管理层必须估计该项资产或资产组的预计未来现金流量，并选择恰当的折现率确定未来现金流量的现值。

### (2) 商誉减值

本集团对企业合并形成的商誉，自购买日起将其账面价值按照合理的方法分摊至相关的资产组，难以分摊至相关的资产组的分摊至相关的资产组组合。在对包含商誉的相关资产组或者资产

组组合进行减值测试时，如与商誉相关的资产组或者资产组组合存在减值迹象的，先对不包含商誉的资产组或者资产组组合进行减值测试，计算可收回金额，并与相关账面价值相比较，确认相应的减值损失；再对包含商誉的资产组或者资产组组合进行减值测试，比较账面价值与可收回金额，如可收回金额低于账面价值的，减值损失金额首先抵减分摊至资产组或者资产组组合中商誉的账面价值，再根据资产组或者资产组组合中除商誉之外的其他各项资产的账面价值所占比重，按比例抵减其他各项资产的账面价值。

商誉减值测试的方法、参数与假设，详见“第十节”“附注七”、27。

上述资产的减值损失一经确认，在以后会计期间不予转回。

## 28. 长期待摊费用

适用  不适用

本集团的长期待摊费用包括办公场所装修费用等本集团已经支付但应由本期及以后各期分摊的期限在 1 年以上的费用。该等费用在受益期内平均摊销，如果长期待摊费用项目不能使以后会计期间受益，则将尚未摊销的该项目的摊余价值全部转入当期损益。

## 29. 合同负债

适用  不适用

合同负债反映本公司已收或应收客户对价而应向客户转让商品或提供服务的义务。本公司在向客户转让商品之前，客户已经支付了合同对价或本公司已经取得了无条件收取合同对价权利的，在客户实际支付款项与到期应支付款项孰早时点，按照已收或应收的金额确认合同负债。

## 30. 职工薪酬

### (1). 短期薪酬的会计处理方法

适用  不适用

短期薪酬主要包括工资、奖金和补贴、职工福利费、医疗保险费、工伤保险费、生育保险费、住房公积金、工会经费和职工教育经费等，在职工提供服务的会计期间，将实际发生的短期薪酬确认为负债，并按照受益对象计入当期损益或相关资产成本

### (2). 离职后福利的会计处理方法

适用  不适用

离职后福利主要包括基本养老保险费、失业保险费等，按照公司承担的风险和义务，分类为设定提存计划。对于设定提存计划在根据在资产负债表日为换取职工在会计期间提供的服务而向单独主体缴存的提存金确认为负债，并按照受益对象计入当期损益或相关资产成本。

### (3). 辞退福利的会计处理方法

适用  不适用

辞退福利是由于因解除与职工劳动关系给予补偿产生，在本公司已经制定正式的解除劳动关系计划或提出自愿裁减建议，并即将实施，同时本公司不能单方面撤回解除劳动关系计划或裁减建议之日确认辞退福利产生的职工薪酬负债，并计入当期损益。

### (4). 其他长期职工福利的会计处理方法

适用  不适用

### 31. 预计负债

适用  不适用

当与对外担保、商业承兑汇票贴现、未决诉讼或仲裁、产品质量保证等或有事项相关的业务同时符合以下条件时，本公司将其确认为负债：该义务是本公司承担的现时义务；该义务的履行很可能导致经济利益流出公司；该义务的金额能够可靠地计量。

预计负债按照履行相关现时义务所需支出的最佳估计数进行初始计量，并综合考虑与或有事项有关的风险、不确定性和货币时间价值等因素。货币时间价值影响重大的，通过对相关未来现金流出进行折现后确定最佳估计数。每个资产负债表日对预计负债的账面价值进行复核，如有改变则对账面价值进行调整以反映当前最佳估计数。

### 32. 股份支付

适用  不适用

用以换取职工提供服务的以权益结算的股份支付，以授予职工权益工具在授予日的公允价值计量。该公允价值的金额在完成等待期内的服务或达到规定业绩条件才可行权的情况下，在等待期内以对可行权权益工具数量的最佳估计为基础，按直线法计算计入相关成本或费用，相应增加资本公积。

以现金结算的股份支付，按照本公司承担的以股份或其他权益工具为基础确定的负债的公允价值计量。如授予后立即可行权，在授予日以承担负债的公允价值计入相关成本或费用，相应增加负债；如需完成等待期内的服务或达到规定业绩条件以后才可行权，在等待期的每个资产负债表日，以对可行权情况的最佳估计为基础，按照本公司承担负债的公允价值金额，将当期取得的服务计入成本或费用，相应调整负债。

在相关负债结算前的每个资产负债表日以及结算日，对负债的公允价值重新计量，其变动计入当期损益。

本公司在等待期内取消所授予权益工具的（因未满足可行权条件而被取消的除外），作为加速行权处理，即视同剩余等待期内的股权支付计划已经全部满足可行权条件，在取消所授予权益工具的当期确认剩余等待期内的所有费用。

### 33. 优先股、永续债等其他金融工具

适用  不适用

### 34. 收入

#### (1). 按照业务类型披露收入确认和计量所采用的会计政策

适用  不适用

本公司的营业收入主要包括信通收入、智算收入。

本公司在履行了合同中的履约义务，即在客户取得相关商品或服务的控制权时，确认收入。

合同中包含两项或多项履约义务的，本公司在合同开始时，按照各单项履约义务所承诺商品或服务的单独售价的相对比例，将交易价格分摊至各单项履约义务，按照分摊至各单项履约义务的交易价格计量收入。

交易价格是本公司因向客户转让商品或服务而预期有权收取的对价金额，不包括代第三方收取的款项。确认的交易价格不超过在相关不确定性消除时累计已确认收入极可能不会发生重大转回的金额。预期将退还给客户的款项作为负债不计入交易价格。合同中存在重大融资成分的，本公司按照假定客户在取得商品或服务控制权时即以现金支付的应付金额确定交易价格。该交易价格与合同对价之间的差额，在合同期间内采用实际利率法摊销。合同开始日，本公司预计客户取得商品或服务控制权与客户支付价款间隔不超过一年的，不考虑合同中存在的重大融资成分。



满足下列条件之一时，属于在某一时段内履行履约义务；否则，属于在某一时点履行履约义务：

- (1) 客户在本公司履约的同时即取得并消耗履约所带来的经济利益。
- (2) 客户能够控制本公司履约过程中在建的商品。
- (3) 在本公司履约过程中所产出的商品具有不可替代用途，且本公司在整个合同期间内有权就累计至今已完成的履约部分收取款项。

对于在某一时段内履行的履约义务，本公司在该段时间内按照履约进度确认收入，并按照产出法确定履约进度。履约进度不能合理确定时，本公司已经发生的成本预计能够得到补偿的，按照已经发生的成本金额确认收入，直到履约进度能够合理确定为止。

对于在某一时点履行的履约义务，本公司在客户取得相关商品或服务控制权时点确认收入。在判断客户是否已取得商品或服务控制权时，本公司考虑下列迹象：

- (1) 本公司就该商品或服务享有现时收款权利。
- (2) 本公司已将该商品的法定所有权转移给客户。
- (3) 本公司已将该商品的实物转移给客户。
- (4) 本公司已将该商品所有权上的主要风险和报酬转移给客户。
- (5) 客户已接受该商品或服务。

#### 质保义务

根据合同约定、法律规定等，本公司为所销售的商品、所建造的工程等提供质量保证。对于为向客户保证所销售的商品符合既定标准的保证类质量保证，本公司按照《企业会计准则第 13 号——或有事项》进行会计处理。对于为向客户保证所销售的商品符合既定标准之外提供了一项单独服务的服务类质量保证，本公司将其作为一项单项履约义务，按照提供商品和服务类质量保证的单独售价的相对比例，将部分交易价格分摊至服务类质量保证，并在客户取得服务控制权时确认收入。在评估质量保证是否在向客户保证所销售商品符合既定标准之外提供了一项单独服务时，本公司考虑该质量保证是否为法定要求、质量保证期限以及本公司承诺履行任务的性质等因素。

#### 主要责任人与代理人

本公司根据在向客户转让商品或服务前是否拥有对该商品或服务的控制权，来判断从事交易时本公司的身份是主要责任人还是代理人。本公司在向客户转让商品或服务前能够控制该商品或服务的，本公司是主要责任人，按照已收或应收对价总额确认收入。否则，本公司为代理人，按照预期有权收取的佣金或手续费的金额确认收入，该金额应当按照已收或应收对价总额扣除应支付给其他相关方的价款后的净额，或者按照既定的佣金金额或比例等确定。

#### 客户未行使的合同权利

本公司向客户预收销售商品或服务款项的，首先将该款项确认为负债，待履行了相关履约义务时再转为收入。当本公司预收款项无需退回，且客户可能会放弃其全部或部分合同权利时，本公司预期将有权获得与客户所放弃的合同权利相关的金额的，按照客户行使合同权利的模式按比例将上述金额确认为收入；否则，本公司只有在客户要求履行剩余履约义务的可能性极低时，才将上述负债的相关余额转为收入。

#### 合同变更

本公司与客户之间的建造合同发生合同变更时：①如果合同变更增加了可明确区分的建造服务及合同价款，且新增合同价款反映了新增建造服务单独售价的，本公司将该合同变更作为一份单独的合同进行会计处理；②如果合同变更不属于上述第①种情形，且在合同变更日已转让的建造服务与未转让的建造服务之间可明确区分的，本公司将其视为原合同终止，同时，将原合同未履约部分与合同变更部分合并为新合同进行会计处理；③如果合同变更不属于上述第①种情形，且在合同变更日已转让的建造服务与未转让的建造服务之间不可明确区分，本公司将该合同变更部分作为原合同的组成部分进行会计处理，由此产生的对已确认收入的影响，在合同变更日调整当期收入。

收入确认原则和方法如下：

#### (1) 智算业务的收入原则和方法

公司智算业务包含为客户提供数据中心建设和算力服务器销售。

数据中心建设业务，公司按照客户需求，通过应用算力技术、各种算力硬件设备以及安装调试等技术性工作，为客户提供数据中心建设整体解决方案。在项目实施完毕、经客户验收后确认收入。

算力服务器销售，公司根据客户定制化的需求，为客户进行算力设备的配置、设计和技术支撑等需求，随着定制化货物转移给客户时确认收入。

## (2) 信通业务的收入原则和方法

### 1) 通信技术服务业务

①通信网络维护服务主要内容：本公司为通信运营商提供日常维护服务、通信网络检查和调整。于资产负债日按照接受劳务方或者第三方确认的工作量或者合同约定的费用标准金额，确认当期收入。根据合同约定的考核内容和考核办法，客户对公司的工作质量进行考核，确定考核得分，得出最终结算金额。公司根据最终结算金额在考核当期对已确认的收入进行调整。

②网络建设服务主要内容：本公司为通信运营商建网初期提供选址技术支持，以及建网时安装调试和建网后扩容等各类建设工程服务。合同签订后，以单个站点为单元，单个站点完成后，公司向客户或第三方提交工作量统计表或完工单，由客户或第三方确认。以上述经客户或第三方确认的工作量统计表或完工单为依据同时确认收入。现场终验通过后，客户结合考评，出具工程竣工验收报告并核准结算金额，公司以此作为终验款的结算依据，同时确认或调整收入。

### 2) ICT 业务(Information and Communications Technology)

ICT 业务收入主要内容：通过现场调研了解客户需求及相关设备运行环境后，提出解决集成方案，按照客户要求完成软硬件安装部署、调试运行等工作，待客户验收后，确认收入的实现。

## (2). 同类业务采用不同经营模式涉及不同收入确认方式及计量方法

适用 不适用

## 35. 合同成本

适用 不适用

与合同成本有关的资产包括合同取得成本和合同履约成本。

公司为取得合同发生的增量成本预期能够收回的，作为合同取得成本确认为一项资产。如果合同取得成本的摊销期限不超过一年，在发生时直接计入当期损益。

公司为履行合同发生的成本，不适用存货、固定资产或无形资产等相关准则的规范范围且同时满足下列条件的，作为合同履约成本确认为一项资产：

1. 该成本与一份当前或预期取得的合同直接相关，包括直接人工、直接材料、制造费用（或类似费用）、明确由客户承担的成本以及仅因该合同而发生的其他成本；
2. 该成本增加了公司未来用于履行履约义务的资源；
3. 该成本预期能够收回。

公司对于与合同成本有关的资产采用与该资产相关的商品或服务收入确认相同的基础进行摊销，计入当期损益。

如果与合同成本有关的资产的账面价值高于因转让与该资产相关的商品或服务预期能够取得的剩余对价减去估计将要发生的成本，公司对超出部分计提减值准备，并确认为资产减值损失。

以前期间减值的因素之后发生变化，使得转让该资产相关的商品或服务预期能够取得的剩余对价减去估计将要发生的成本高于该资产账面价值的，转回原已计提的资产减值准备，并计入当期损益，但转回后的资产账面价值不超过假定不计提减值准备情况下该资产在转回日的账面价值。

## 36. 政府补助

适用 不适用

本集团的政府补助包括与资产相关的政府补助和与收益相关的政府补助。其中，与资产相关的政府补助，是指本公司取得的、用于购建或以其他方式形成长期资产的政府补助；与收益相关的政府补助，是指除与资产相关的政府补助之外的政府补助。如果政府文件中未明确规定补助对象，本集团按照上述区分原则进行判断，难以区分的，整体归类为与收益相关的政府补助。

政府补助为货币性资产的，按照实际收到的金额计量，对于按照固定的定额标准拨付的补助，或对年末有确凿证据表明能够符合财政扶持政策规定的相关条件且预计能够收到财政扶持资金时，按照应收的金额计量；政府补助为非货币性资产的，按照公允价值计量，公允价值不能可靠取得的，按照名义金额(1 元)计量。

与资产相关的政府补助，冲减相关资产的账面价值或确认为递延收益，确认为递延收益的与资产相关的政府补助，在相关资产使用寿命内按照合理、系统的方法分期计入当期损益。

相关资产在使用寿命结束前被出售、转让、报废或发生毁损的，将尚未分配的相关递延收益余额转入资产处置当期的损益。

与收益相关的政府补助，用于补偿以后期间的相关成本费用或损失的，确认为递延收益，并在确认相关成本费用或损失的期间计入当期损益或冲减相关成本。与日常活动相关的政府补助，按照经济业务实质，计入其他收益或冲减相关成本费用。与日常活动无关的政府补助，计入营业外收支。

本集团已确认的政府补助需要退回的，在需要退回的当期分情况按照以下规定进行会计处理：

- 1) 初始确认时冲减相关资产账面价值的，调整资产账面价值。
- 2) 存在相关递延收益的，冲减相关递延收益账面余额，超出部分计入当期损益。
- 3) 属于其他情况的，直接计入当期损益。

### 37. 递延所得税资产/递延所得税负债

√适用 □不适用

本集团递延所得税资产和递延所得税负债根据资产和负债的计税基础与其账面价值的差额(暂时性差异)计算确认。对于按照税法规定能够于以后年度抵减应纳税所得额的可抵扣亏损，确认相应的递延所得税资产。对于商誉的初始确认产生的暂时性差异，不确认相应的递延所得税负债。对于既不影响会计利润也不影响应纳税所得额(或可抵扣亏损)的非企业合并的交易中产生的资产或负债的初始确认形成的暂时性差异，不确认相应的递延所得税资产和递延所得税负债。于资产负债表日，递延所得税资产和递延所得税负债，按照预期收回该资产或清偿该负债期间的适用税率计量。

本集团以很可能取得用来抵扣可抵扣暂时性差异、可抵扣亏损和税款抵减的未来应纳税所得额为限，确认递延所得税资产。

### 38. 租赁

√适用 □不适用

#### 作为承租方对短期租赁和低价值资产租赁进行简化处理的判断依据和会计处理方法

√适用 □不适用

本集团选择对短期租赁和低价值资产租赁不确认使用权资产和租赁负债，并将相关的租赁付款额在租赁期内各个期间按照直线法计入当期损益或相关资产成本。短期租赁，是指在租赁期开始日，租赁期不超过 12 个月且不包含购买选择权的租赁。低价值资产租赁，是指单项租赁资产为全新资产时价值较低的租赁。公司转租或预期转租租赁资产的，原租赁不属于低价值资产租赁。

#### 作为出租方的租赁分类标准和会计处理方法

√适用 □不适用

在租赁开始日，本集团将租赁分为融资租赁和经营租赁。融资租赁，是指无论所有权最终是否转移，但实质上转移了与租赁资产所有权有关的几乎全部风险和报酬的租赁。经营租赁，是指除融资租赁以外的其他租赁。本公司作为转租出租人时，基于原租赁产生的使用权资产对转租赁进行分类。如果原租赁为短期租赁且本公司选择对原租赁不确认使用权资产和租赁负债，本公司将该转租赁分类为经营租赁。(1)经营租赁会计处理经营租赁的租赁收款额在租赁期内各个期间按照直线法确认为租金收入。本公司将发生的与经营租赁有关的初始直接费用予以资本化，在租赁期内按照与租金收入确认相同的基础分摊计入当期损益。未计入租赁收款额的可变租赁付款额在实

际发生时计入当期损益。(2)融资租赁会计处理在租赁开始日,本公司对融资租赁确认应收融资租赁款,并终止确认融资租赁资产。本公司对应收融资租赁款进行初始计量时,将租赁投资净额作为应收融资租赁款的入账价值。租赁投资净额为未担保余值和租赁期开始日尚未收到的租赁收款额按照租赁内含利率折现的现值之和。本公司按照固定的周期性利率计算并确认租赁期内各个期间的利息收入。应收融资租赁款的终止确认和减值按照本节五(11)金融工具进行会计处理。未纳入租赁投资净额计量的可变租赁付款额在实际发生时计入当期损益。

### 39. 其他重要的会计政策和会计估计

适用 不适用

### 40. 重要会计政策和会计估计的变更

#### (1). 重要会计政策变更

适用 不适用

单位:元 币种:人民币

会计政策变更的内容和原因	受重要影响的报表项目名称	影响金额
公司自2022年11月30日起执行财政部发布的《企业会计准则解释第16号》(财会[2022]31号,其中“关于发行方分类为权益工具的金融工具相关股利的所得税影响的会计处理”、“关于企业将以现金结算的股份支付修改为以权益结算的股份支付的会计处理”	无需审批	0

#### (2). 重要会计估计变更

适用 不适用

#### (3). 2023年起首次执行新会计准则或准则解释等涉及调整首次执行当年年初的财务报表

适用 不适用

调整当年年初财务报表的原因说明

执行解释16号对2023年1月1日财务报表相关项目的影响列示如下:

#### 合并资产负债表

单位:元 币种:人民币

项目	2022年12月31日	2023年1月1日	调整数
<b>流动资产:</b>			
货币资金	288,508,722.41	288,508,722.41	
结算备付金			
拆出资金			
交易性金融资产			
衍生金融资产			
应收票据	8,010,928.40	8,010,928.40	
应收账款	810,338,777.16	810,338,777.16	
应收款项融资	1,773,443.69	1,773,443.69	

预付款项	58,264,921.85	58,264,921.85	
应收保费			
应收分保账款			
应收分保合同准备金			
其他应收款	71,932,409.28	71,932,409.28	
其中：应收利息	783,400.00	783,400.00	
应收股利			
买入返售金融资产			
存货	92,409,958.72	92,409,958.72	
合同资产	194,025,855.30	194,025,855.30	
持有待售资产			
一年内到期的非流动资产	38,519,353.03	38,519,353.03	
其他流动资产	32,203,364.04	32,203,364.04	
流动资产合计	1,595,987,733.88	1,595,987,733.88	
<b>非流动资产：</b>			
发放贷款和垫款			
债权投资			
其他债权投资			
长期应收款	225,110,902.52	225,110,902.52	
长期股权投资	13,608,833.04	13,608,833.04	
其他权益工具投资			
其他非流动金融资产	66,282,854.21	66,282,854.21	
投资性房地产	96,663.12	96,663.12	
固定资产	29,909,700.51	29,909,700.51	
在建工程	188,679.24	188,679.24	
生产性生物资产			
油气资产			
使用权资产	3,241,194.89	3,241,194.89	
无形资产	15,919,297.90	15,919,297.90	
开发支出			
商誉	23,115,186.16	23,115,186.16	
长期待摊费用	316,981.28	316,981.28	
递延所得税资产	70,430,801.24	70,934,388.76	503,587.52
其他非流动资产	112,561,549.11	112,561,549.11	
非流动资产合计	560,782,643.22	561,286,230.74	503,587.52
资产总计	2,156,770,377.10	2,157,273,964.62	503,587.52
<b>流动负债：</b>			
短期借款	130,781,643.41	130,781,643.41	
向中央银行借款			
拆入资金			
交易性金融负债			
衍生金融负债			
应付票据	167,834,856.95	167,834,856.95	
应付账款	888,929,676.14	888,929,676.14	
预收款项			
合同负债	73,260,282.14	73,260,282.14	
卖出回购金融资产款			
吸收存款及同业存放			

代理买卖证券款			
代理承销证券款			
应付职工薪酬	30,875,005.90	30,875,005.90	
应交税费	103,666,764.35	103,666,764.35	
其他应付款	46,220,056.29	46,220,056.29	
其中：应付利息			
应付股利			
应付手续费及佣金			
应付分保账款			
持有待售负债			
一年内到期的非流动负债	152,068,588.20	152,068,588.20	
其他流动负债	11,571,881.41	11,571,881.41	
流动负债合计	1,605,208,754.79	1,605,208,754.79	
<b>非流动负债：</b>			
保险合同准备金			
长期借款	212,455,263.03	212,455,263.03	
应付债券			
其中：优先股			
永续债			
租赁负债	122,792.09	122,792.09	
长期应付款			
长期应付职工薪酬			
预计负债			
递延收益	2,650,906.79	2,650,906.79	
递延所得税负债	18,472,682.62	18,963,728.83	491,046.21
其他非流动负债			
非流动负债合计	233,701,644.53	234,192,690.74	491,046.21
负债合计	1,838,910,399.32	1,839,401,445.53	491,046.21
<b>所有者权益（或股东权益）：</b>			
实收资本（或股本）	157,719,000.00	157,719,000.00	
其他权益工具			
其中：优先股			
永续债			
资本公积	172,862,437.45	172,862,437.45	
减：库存股	8,914,883.63	8,914,883.63	
其他综合收益			
专项储备			
盈余公积	17,050,278.88	17,050,278.88	
一般风险准备			
未分配利润	-111,599,261.85	-111,592,753.78	6,508.07
归属于母公司所有者权益（或股东权益）合计	227,117,570.85	227,124,078.92	6,508.07
少数股东权益	90,742,406.93	90,748,440.17	6,033.24
所有者权益（或股东权益）合计	317,859,977.78	317,872,519.09	12,541.31
负债和所有者权益（或股东权益）总计	2,156,770,377.10	2,157,273,964.62	503,587.52

## 母公司资产负债表

单位:元 币种:人民币

项目	2022年12月31日	2023年1月1日	调整数
<b>流动资产:</b>			
货币资金	196,755,939.73	196,755,939.73	
交易性金融资产			
衍生金融资产			
应收票据	4,329,728.08	4,329,728.08	
应收账款	404,788,020.22	404,788,020.22	
应收款项融资	583,473.69	583,473.69	
预付款项	51,976,455.33	51,976,455.33	
其他应收款	125,696,176.52	125,696,176.52	
其中: 应收利息	4,061,132.83	4,061,132.83	
应收股利			
存货	23,605,036.31	23,605,036.31	
合同资产	192,064,880.49	192,064,880.49	
持有待售资产			
一年内到期的非流动资产	15,236,841.83	15,236,841.83	
其他流动资产	14,163,028.38	14,163,028.38	
流动资产合计	1,029,199,580.58	1,029,199,580.58	
<b>非流动资产:</b>			
债权投资			
其他债权投资			
长期应收款	7,844,291.43	7,844,291.43	
长期股权投资	473,612,303.93	473,612,303.93	
其他权益工具投资			
其他非流动金融资产	61,220,040.00	61,220,040.00	
投资性房地产			
固定资产	5,664,967.92	5,664,967.92	
在建工程			
生产性生物资产			
油气资产			
使用权资产	2,096,584.89	2,096,584.89	
无形资产	1,551,098.28	1,551,098.28	
开发支出			
商誉			
长期待摊费用			
递延所得税资产	84,012,801.02	84,326,787.97	313,986.95
其他非流动资产	106,851,437.24	106,851,437.24	
非流动资产合计	742,853,524.71	743,167,511.66	313,986.95
资产总计	1,772,053,105.29	1,772,367,092.24	313,986.95
<b>流动负债:</b>			
短期借款	128,170,405.49	128,170,405.49	
交易性金融负债			
衍生金融负债			

应付票据	167,834,856.95	167,834,856.95	
应付账款	690,940,746.19	690,940,746.19	
预收款项			
合同负债	64,688,195.39	64,688,195.39	
应付职工薪酬	21,815,381.95	21,815,381.95	
应交税费	27,005,225.51	27,005,225.51	
其他应付款	225,097,859.15	225,097,859.15	
其中：应付利息			
应付股利			
持有待售负债			
一年内到期的非流动负债	141,711,455.79	141,711,455.79	
其他流动负债	7,358,893.60	7,358,893.60	
流动负债合计	1,474,623,020.02	1,474,623,020.02	
<b>非流动负债：</b>			
长期借款		44,000,000.03	
应付债券			
其中：优先股			
永续债			
租赁负债			
长期应付款			
长期应付职工薪酬			
预计负债			
递延收益	2,650,906.79	2,650,906.79	
递延所得税负债	8,433,006.00	8,747,493.73	314,487.73
其他非流动负债			
非流动负债合计	55,083,912.82	55,398,400.55	314,487.73
负债合计	1,529,706,932.84	1,530,021,420.57	314,487.73
<b>所有者权益（或股东权益）：</b>			
实收资本（或股本）	157,719,000.00	157,719,000.00	
其他权益工具			
其中：优先股			
永续债			
资本公积	215,600,837.27	215,600,837.27	
减：库存股	8,914,883.63	8,914,883.63	
其他综合收益			
专项储备			
盈余公积	17,050,278.88	17,050,278.88	
未分配利润	-139,109,060.07	-139,109,560.85	-500.78
所有者权益（或股东权益）合计	242,346,172.45	242,345,671.67	-500.78
负债和所有者权益（或股东权益）总计	1,772,053,105.29	1,772,367,092.24	313,986.95

## 41. 其他

□适用 √不适用



## 六、税项

### 1. 主要税种及税率

主要税种及税率情况

√适用 □不适用

税种	计税依据	税率
增值税	按税法规定计算的销售货物和应税劳务收入为基础计算销项税额，在扣除当期允许抵扣的进项税额后，差额部分为应交增值税	13%、11%、10%、9%、6%、5%、3%
城市维护建设税	按实际缴纳的增值税计征	7%、5%、1%
企业所得税	按应纳税所得额计征	25%、20%、15%
房产税	房产租金收入或者房产原值计征	12%、1.2%
教育费附加	按实际缴纳的增值税计征	3%、2%

存在不同企业所得税税率纳税主体的，披露情况说明

√适用 □不适用

纳税主体名称	所得税税率 (%)
超讯通信	15%
超讯数字	25%
超讯能源	20%
超讯设备	25%
超讯未来	20%
江苏宁淮	20%
辽宁超讯	20%
中赢证链	20%
超讯智能	20%
Super AI Technology Co., Limited	8.25%
超讯智算（兰州）	20%
超讯智算（庆阳）	20%
重庆超讯	20%
超讯智联（成都）	20%
江苏超讯	20%
广东粤赢	20%
江苏宁赢	20%
广西桂赢	20%
云聪数智	20%
康利达联	15%
码控信息	20%
康利条码	20%
物码云集	20%
罗捷斯克	20%

## 2. 税收优惠

√适用 □不适用

### (1) 企业所得税

1) 本集团和子公司广东康利达物联科技有限公司（以下简称“康利物联”）系高新技术企业，享受企业所得税税率减按 15% 的税收优惠政策：。

公司名称	复审合格时间	高新技术企业证书编号	证书有效期
本公司	2023-12-28	GR202344015855	3 年
康利物联	2021-12-20	GR202144008732	3 年

2) 本集团下属子公司超讯能源科技（广东）有限公司（以下简称“超讯能源”）、超讯未来智慧科技有限公司（以下简称“超讯未来”）、江苏宁淮数字科技有限公司（以下简称“江苏宁淮”）、辽宁超讯科技有限公司（以下简称“辽宁超讯”）、武汉中赢证链数字科技有限公司（以下简称“中赢证链”）、超讯智能科技（广州）有限公司（以下简称“超讯智能”）、超讯智算（兰州）科技有限公司（以下简称“智算（兰州）”）、超讯智算（庆阳）科技有限公司（以下简称“智算（庆阳）”）、重庆超讯通信工程有限公司（以下简称“重庆超讯”）、超讯智联（成都）科技有限公司（以下简称“超讯智联”）、江苏超讯智慧科技有限公司（以下简称“江苏超讯”）、广东粤赢证链数字技术有限公司（以下简称“粤赢证链”）、江苏宁赢证链数字技术有限公司（以下简称“江苏宁赢证链”）、云聪数智（广州）科技有限公司（以下简称“云聪数智”）、康利物属下属子公司广州码控信息科技有限公司（以下简称“码控信息”）、广州康利达条码技术有限公司（以下简称“康利条码”）、广州物码云集信息技术有限公司（以下简称“物码云集”）、广东罗捷斯克物联科技有限公司（以下简称“罗捷斯克”），系小型微利企业，根据《财政部税务总局关于进一步支持小微企业和个体工商户发展有关税费政策的公告》（财政部税务总局公告 2023 年第 1 号），减按 25% 计入应纳税所得额，按 20% 的税率缴纳企业所得税。

### 3) 技术研发费加计扣除

本集团及子公司根据《中华人民共和国企业所得税法》第三十条第一款规定均享受技术研发费加计扣除税收优惠。根据《财政部税务总局关于进一步完善研发费用税前加计扣除政策的公告》（财政部税务总局公告 2023 年第 7 号），企业开展研发活动中实际发生的研发费用，未形成无形资产计入当期损益的，在按规定据实扣除的基础上，自 2023 年 1 月 1 日起，再按照实际发生额的 100% 在税前加计扣除；形成无形资产的，自 2023 年 1 月 1 日起，按照无形资产成本的 200% 在税前摊销。

### 4) 可弥补亏损结转年限

根据国家税务总局公告 2018 年第 45 号“国家税务总局关于延长高新技术企业和科技型中小企业亏损结转弥补年限有关企业所得税处理问题的公告”自 2018 年 1 月 1 日起，当年具备高新技术企业或科技型中小企业资格（以下统称资格）的企业，其具备资格年度之前 5 个年度发生的尚未弥补完的亏损，准予结转以后年度弥补，最长结转年限由 5 年延长至 10 年。

## (2) 增值税

本集团子公司康利物联之全资子公司码控信息根据财税[2011]100号《财政部、国家税务总局关于软件产品增值税政策的通知》享受软件产品增值税实际税负超过3%的部分实行即征即退税收优惠。

## (3) 其他优惠

根据《财政部 税务总局关于进一步实施小微企业“六税两费”减免政策的公告》(2022年第10号)和《财政部 税务总局关于进一步支持小微企业和个体工商户发展有关税费政策的公告》(财政部 税务总局公告2023年第12号),2023年度本公司中除了超讯数字、超讯设备、康利物联和 Super AI Technology Co., Limited 外,其他下属公司的教育费附加和地方教育附加均享受减半征收的优惠。

## 3. 其他

适用 不适用

## 七、合并财务报表项目注释

## 1、货币资金

适用 不适用

单位:元 币种:人民币

项目	期末余额	期初余额
库存现金	0.00	6,673.57
银行存款	92,205,058.17	228,810,801.44
其他货币资金	119,708,191.82	59,691,247.40
合计	211,913,249.99	288,508,722.41

## 其他说明

使用受到限制的货币资金:

项目	年末余额	年初余额
银行承兑汇票保证金	73,396,236.86	56,956,361.51
信用证保证金	6,180,000.00	0.00
履约保证金	239,075.43	687,512.18
定期存单质押	0.00	10,500,000.00
其他	39,892,879.53	2,047,373.71
合计	119,708,191.82	70,191,247.40

注:“其他”主要为供应商诉前银行冻结资金,该冻结资金已于2024年1月全部解冻。

## 2、交易性金融资产

适用 不适用

## 3、衍生金融资产

适用 不适用

## 4、 应收票据

## (1). 应收票据分类列示

√适用 □不适用

单位：元 币种：人民币

项目	期末余额	期初余额
银行承兑票据	2,043,895.28	6,822,953.40
商业承兑票据	1,959,481.60	1,187,975.00
合计	4,003,376.88	8,010,928.40

## (2). 期末公司已质押的应收票据

□适用 √不适用

## (3). 期末公司已背书或贴现且在资产负债表日尚未到期的应收票据

√适用 □不适用

单位：元 币种：人民币

项目	期末终止确认金额	期末未终止确认金额
银行承兑票据		2,043,895.28
商业承兑票据		1,821,089.52
合计		3,864,984.80

## (4). 按坏账计提方法分类披露

√适用 □不适用

单位：元 币种：人民币

类别	期末余额					期初余额				
	账面余额		坏账准备		账面价值	账面余额		坏账准备		账面价值
	金额	比例 (%)	金额	计提比例 (%)		金额	比例 (%)	金额	计提比例 (%)	
按单项计提坏账准备						6,822,953.40	84.51	0.00	0.00	6,822,953.40
其中：										
银行承兑汇票						6,822,953.40	84.51	0.00	0.00	6,822,953.40
按信用风险特征组合计提坏账准备	4,106,507.49	100.00	103,130.61	2.51	4,003,376.88	1,250,500.00	15.49	62,525.00	5.00	1,187,975.00
其中：										
合计	4,106,507.49	/	103,130.61	/	4,003,376.88	8,073,453.40	/	62,525.00	/	8,010,928.40

按单项计提坏账准备:

适用 不适用

按组合计提坏账准备:

适用 不适用

组合计提项目: 按信用风险特征组合计提坏账准备

单位: 元 币种: 人民币

名称	期末余额		
	应收票据	坏账准备	计提比例 (%)
商业承兑汇票组合	2,062,612.21	103,130.61	5.00
银行承兑汇票	2,043,895.28	0.00	0.00
合计	4,106,507.49	103,130.61	

按组合计提坏账准备的说明

适用 不适用

按预期信用损失一般模型计提坏账准备

适用 不适用

对本期发生损失准备变动的应收票据账面余额显著变动的情况说明:

适用 不适用

#### (5). 坏账准备的情况

适用 不适用

单位: 元 币种: 人民币

类别	期初余额	本期变动金额				期末余额
		计提	收回或转回	转销或核销	其他变动	
坏账准备	62,525.00	40,605.61				103,130.61
合计	62,525.00	40,605.61				103,130.61

其中本期坏账准备收回或转回金额重要的:

适用 不适用

#### (6). 本期实际核销的应收票据情况

适用 不适用

其中重要的应收票据核销情况:

适用 不适用

应收票据核销说明:

适用 不适用

其他说明

适用 不适用

## 5、应收账款

## (1). 按账龄披露

√适用 □不适用

单位：元 币种：人民币

账龄	期末账面余额	期初账面余额
1 年以内		
其中：1 年以内分项		
1 年以内	480,716,590.75	484,138,009.17
1 年以内小计	480,716,590.75	484,138,009.17
1 至 2 年	47,417,293.27	98,304,984.54
2 至 3 年	37,535,727.56	232,274,670.51
3 至 5 年	72,482,739.84	265,663,959.39
5 年以上	46,824,808.57	86,516,992.66
合计	684,977,159.99	1,166,898,616.27

## (2). 按坏账计提方法分类披露

√适用 □不适用

单位：元 币种：人民币

类别	期末余额					期初余额				
	账面余额		坏账准备		账面价值	账面余额		坏账准备		账面价值
	金额	比例 (%)	金额	计提比例 (%)		金额	比例 (%)	金额	计提比例 (%)	
按单项计提坏账准备	9,007,020.00	1.31	7,873,446.02	87.41	1,133,573.98	46,872,571.73	4.02	41,182,571.73	87.86	5,690,000.00
其中：										
单项金额重大并单独计提坏账准备的应收款项	6,078,271.50	0.89	6,078,271.50	100.00	0.00	42,247,803.00	3.62	36,557,803.00	86.53	5,690,000.00
单项金额不重大但单独计提坏账准备的应收款项	2,928,748.50	0.42	1,795,174.52	61.29	1,133,573.98	4,624,768.73	0.40	4,624,768.73	100.00	0.00
按组合计提坏账准备	675,970,139.99	98.69	116,220,674.08	17.19	559,749,465.91	1,120,026,044.54	95.98	315,377,267.38	28.16	804,648,777.16
其中：										
按信用风险特征组合计提坏账准备的应收账款	675,970,139.99	98.69	116,220,674.08	17.19	559,749,465.91	1,120,026,044.54	95.98	315,377,267.38	28.16	804,648,777.16
合计	684,977,159.99	/	124,094,120.10	/	560,883,039.89	1,166,898,616.27	/	356,559,839.11	/	810,338,777.16



按单项计提坏账准备:

√适用 □不适用

单位: 元 币种: 人民币

名称	期末余额			
	账面余额	坏账准备	计提比例 (%)	计提理由
合一未来有限公司	6,078,271.50	6,078,271.50	100.00	预计无法收回
豆神教育科技(北京)股份有限公司	2,319,648.50	1,186,074.52	51.13	按照拟债转股公允价值计算可收回金额
沂水县职业学校	609,100.00	609,100.00	100.00	预计无法收回
合计	9,007,020.00	7,873,446.02	87.41	/

按单项计提坏账准备的说明:

□适用 √不适用

按组合计提坏账准备:

√适用 □不适用

单位: 元 币种: 人民币

名称	期末余额		
	应收账款	坏账准备	计提比例 (%)
1 年以内	480,716,590.75	24,035,829.55	5
1-2 年	47,417,293.27	5,051,336.31	10-20
2-3 年	37,535,727.56	8,304,126.88	20-50
3-5 年	63,475,719.84	32,004,572.77	50-100
5 年以上	46,824,808.57	46,824,808.57	100
合计	675,970,139.99	116,220,674.08	

按组合计提坏账准备的说明:

□适用 √不适用

按预期信用损失一般模型计提坏账准备

□适用 √不适用

对本期发生损失准备变动的应收账款账面余额显著变动的情况说明:

□适用 √不适用

**(3). 坏账准备的情况**

√适用 □不适用

单位: 元 币种: 人民币

类别	期初余额	本期变动金额				期末余额
		计提	收回或转回	转销或核销	其他变动	
按信用风险特征组合计提坏账准备	356,559,839.11	25,531,126.27		12,999,656.79	244,997,188.49	124,094,120.10
合计	356,559,839.11	25,531,126.27		12,999,656.79	244,997,188.49	124,094,120.10

其中本期坏账准备收回或转回金额重要的:

□适用 √不适用

其他说明：

其他变动原因为处置子公司桑锐电子

#### (4). 本期实际核销的应收账款情况

√适用 □不适用

单位：元 币种：人民币

项目	核销金额
实际核销的应收账款	4,193.41

#### (5). 按欠款方归集的期末余额前五名的应收账款和合同资产情况

√适用 □不适用

单位：元 币种：人民币

单位名称	应收账款期末余额	合同资产期末余额	应收账款和合同资产期末余额	占应收账款和合同资产期末余额合计数的比例 (%)	坏账准备期末余额
中国移动通信集团广东有限公司	70,448,413.64	101,584,405.91	172,032,819.55	17.58	63,797,926.79
江苏盛达智慧科技信息有限公司	69,860,000.00	0.00	69,860,000.00	7.14	3,493,000.00
广东奥维信息科技有限公司	65,416,194.30	0.00	65,416,194.30	6.68	3,270,809.72
中国移动通信集团广西有限公司	27,321,457.65	32,850,721.52	60,172,179.17	6.15	7,850,956.45
中国移动通信集团海南有限公司	20,182,212.86	25,835,097.98	46,017,310.84	4.70	19,222,428.10
合计	253,228,278.45	160,270,225.41	413,498,503.86	42.26	97,635,121.06

其他说明

无

其他说明：

□适用 √不适用

## 6、合同资产

### (1). 合同资产情况

√适用 □不适用

单位：元 币种：人民币

项目	期末余额			期初余额		
	账面余额	坏账准备	账面价值	账面余额	坏账准备	账面价值
合同资产	94,492,863.43	4,724,643.22	89,768,220.21	204,267,217.13	10,241,361.83	194,025,855.30
合计	94,492,863.43	4,724,643.22	89,768,220.21	204,267,217.13	10,241,361.83	194,025,855.30

## (2). 报告期内账面价值发生重大变动的金额和原因

√适用 □不适用

单位：元 币种：人民币

项目	变动金额	变动原因
合同资产	-104,257,635.09	主要系报告期内网络建设收入减少
合计	-104,257,635.09	/

## (3). 按坏账计提方法分类披露

√适用 □不适用

单位：元 币种：人民币

类别	期末余额					期初余额				
	账面余额		坏账准备		账面价值	账面余额		坏账准备		账面价值
	金额	比例 (%)	金额	计提比例 (%)		金额	比例 (%)	金额	计提比例 (%)	
按单项计提坏账准备										
按组合计提坏账准备	94,492,863.43	100.00	4,724,643.22	5.00	89,768,220.21	204,267,217.13	100.00	10,241,361.83	5.00	194,025,855.30
合计	94,492,863.43	100.00	4,724,643.22	5.00	89,768,220.21	204,267,217.13	100.00	10,241,361.83	5.00	194,025,855.30

按单项计提坏账准备:

适用 不适用

按组合计提坏账准备:

适用 不适用

单位: 元 币种: 人民币

名称	期末余额		
	合同资产	坏账准备	计提比例 (%)
按组合计提坏账准备	94,492,863.43	4,724,643.22	5.00
合计	94,492,863.43	4,724,643.22	5.00

按组合计提坏账准备的说明

适用 不适用

按预期信用损失一般模型计提坏账准备

适用 不适用

对本期发生损失准备变动的合同资产账面余额显著变动的情况说明:

适用 不适用

#### (4). 本期合同资产计提坏账准备情况

适用 不适用

单位: 元 币种: 人民币

项目	本期计提	本期收回或转回	本期转销/核销	原因
按信用风险特征组合计提坏账准备	-5,461,312.53		55,406.08	
合计	-5,461,312.53		55,406.08	

其中本期坏账准备收回或转回金额重要的:

适用 不适用

#### (5). 本期实际核销的合同资产情况

适用 不适用

其中重要的合同资产核销情况

适用 不适用

合同资产核销说明:

适用 不适用

其他说明:

适用 不适用

## 7、 应收款项融资

### (1). 应收款项融资分类列示

适用 不适用

单位: 元 币种: 人民币

项目	期末余额	期初余额
应收票据融资	0.00	1,773,443.69

合计	0.00	1,773,443.69
----	------	--------------

**(2). 期末公司已质押的应收款项融资**

适用 不适用

**(3). 期末公司已背书或贴现且在资产负债表日尚未到期的应收款项融资**

适用 不适用

**(4). 按坏账计提方法分类披露**

适用 不适用

按单项计提坏账准备:

适用 不适用

按单项计提坏账准备的说明:

适用 不适用

按组合计提坏账准备:

适用 不适用

按预期信用损失一般模型计提坏账准备

适用 不适用

对本期发生损失准备变动的应收款项融资账面余额显著变动的情况说明:

适用 不适用

**(5). 坏账准备的情况**

适用 不适用

其中本期坏账准备收回或转回金额重要的:

适用 不适用

**(6). 本期实际核销的应收款项融资情况**

适用 不适用

其中重要的应收款项融资核销情况

适用 不适用

核销说明:

适用 不适用

**(7). 应收款项融资本期增减变动及公允价值变动情况:**

适用 不适用

**(8). 其他说明:**

适用 不适用

## 8、预付款项

## (1). 预付款项按账龄列示

√适用 □不适用

单位：元 币种：人民币

账龄	期末余额		期初余额	
	金额	比例(%)	金额	比例(%)
1年以内	496,882,706.65	98.62	43,976,929.32	75.48
1至2年	1,711,644.53	0.34	12,727,380.97	21.84
2至3年	4,406,420.63	0.88	1,444,075.40	2.48
3年以上	816,719.32	0.16	116,536.16	0.20
合计	503,817,491.13	100.00	58,264,921.85	100.00

## (2). 预付对象归集的期末余额前五名的预付款情况

√适用 □不适用

单位名称	期末余额	占预付款项期末余额合计数的比例(%)
广州豪特节能环保科技股份有限公司	99,388,228.01	19.73
甘肃巨门云计算有限公司	83,249,100.29	16.52
甘肃高瑞科技有限公司	61,285,710.00	12.16
广州市力腾泓元资讯科技有限公司	41,613,739.28	8.26
深圳巨门云计算有限公司	40,857,140.00	8.11
合计	326,393,917.58	64.78

□适用 √不适用

## 9、其他应收款

## 项目列示

√适用 □不适用

单位：元 币种：人民币

项目	期末余额	期初余额
应收利息	1,133,588.03	783,400.00
应收股利	0.00	0.00
其他应收款	29,529,980.86	71,149,009.28
合计	30,663,568.89	71,932,409.28

其他说明：

□适用 √不适用

## 应收利息

## (1). 应收利息分类

√适用 □不适用

单位：元 币种：人民币

项目	期末余额	期初余额
应收资金往来利息	1,133,588.03	783,400.00
合计	1,133,588.03	783,400.00

**(2). 重要逾期利息**

适用 不适用

**(3). 按坏账计提方法分类披露**

适用 不适用

按单项计提坏账准备:

适用 不适用

按单项计提坏账准备的说明:

适用 不适用

按组合计提坏账准备:

适用 不适用

**(4). 按预期信用损失一般模型计提坏账准备**

适用 不适用

对本期发生损失准备变动的应收利息账面余额显著变动的情况说明:

适用 不适用

**(5). 坏账准备的情况**

适用 不适用

其中本期坏账准备收回或转回金额重要的:

适用 不适用

**(6). 本期实际核销的应收利息情况**

适用 不适用

其中重要的应收利息核销情况

适用 不适用

核销说明:

适用 不适用

其他说明:

适用 不适用

**应收股利**

**(1). 应收股利**

适用 不适用

**(2). 重要的账龄超过 1 年的应收股利**

适用 不适用

**(3). 按坏账计提方法分类披露**

适用 不适用

按单项计提坏账准备:

适用 不适用

按单项计提坏账准备的说明:

适用 不适用

按组合计提坏账准备:

适用 不适用

**(4). 按预期信用损失一般模型计提坏账准备**

适用 不适用

对本期发生损失准备变动的应收股利账面余额显著变动的情况说明:

适用 不适用

**(5). 坏账准备的情况**

适用 不适用

其中本期坏账准备收回或转回金额重要的:

适用 不适用

**(6). 本期实际核销的应收股利情况**

适用 不适用

其中重要的应收股利核销情况

适用 不适用

核销说明:

适用 不适用

其他说明:

适用 不适用

**其他应收款**

**(1). 按账龄披露**

适用 不适用

单位: 元 币种: 人民币

账龄	期末账面余额	期初账面余额
1 年以内		
其中: 1 年以内分项		
1 年以内	13,325,730.54	46,645,495.12
1 年以内小计	13,325,730.54	46,645,495.12
1 至 2 年	6,213,589.03	26,843,038.61
2 至 3 年	23,609,955.80	18,009,801.85
3 至 5 年	28,145,278.80	19,053,875.69
5 年以上	7,409,498.12	5,719,718.25
合计	78,704,052.29	116,271,929.52



## (2). 按款项性质分类情况

√适用 □不适用

单位：元 币种：人民币

款项性质	期末账面余额	期初账面余额
备用金	2,231,410.81	2,255,227.14
保证金	23,736,696.96	26,071,319.90
代垫款项	3,008,250.13	2,405,579.41
单位往来	25,398,617.60	59,818,779.43
债权本金	15,000,000.00	15,000,000.00
业绩补偿款	9,329,076.79	10,721,023.64
合计	78,704,052.29	116,271,929.52

## (3). 坏账准备计提情况

√适用 □不适用

单位：元 币种：人民币

坏账准备	第一阶段	第二阶段	第三阶段	合计
	未来12个月预期信用损失	整个存续期预期信用损失(未发生信用减值)	整个存续期预期信用损失(已发生信用减值)	
2023年1月1日余额	9,303,515.97		35,819,404.27	45,122,920.24
2023年1月1日余额在本期				
--转入第二阶段				
--转入第三阶段				
--转回第二阶段				
--转回第一阶段				
本期计提	1,666,608.38		5,250,000.00	6,916,608.38
本期转回				
本期转销				
本期核销	2,000.00			2,000.00
其他变动	2,863,457.19			2,863,457.19
2023年12月31日余额	8,104,667.17		41,069,404.27	49,174,071.43

对本期发生损失准备变动的其他应收款账面余额显著变动的情况说明：

□适用 √不适用

本期坏账准备计提金额以及评估金融工具的信用风险是否显著增加的采用依据：

□适用 √不适用

## (4). 坏账准备的情况

√适用 □不适用

单位：元 币种：人民币

类别	期初余额	本期变动金额				期末余额
		计提	收回或转回	转销或核销	其他变动	
坏账准备	45,122,920.24	6,916,608.38		2,000.00	2,863,457.19	49,174,071.43
合计	45,122,920.24	6,916,608.38		2,000.00	2,863,457.19	49,174,071.43

其中本期坏账准备转回或收回金额重要的：

适用 不适用

**(5). 本期实际核销的其他应收款情况**

适用 不适用

单位：元 币种：人民币

项目	核销金额
实际核销的其他应收款	2,000.00

其中重要的其他应收款核销情况：

适用 不适用

其他应收款核销说明：

适用 不适用

**(6). 按欠款方归集的期末余额前五名的其他应收款情况**

适用 不适用

单位：元 币种：人民币

单位名称	期末余额	占其他应收款 期末余额合计 数的比例(%)	款项的性质	账龄	坏账准备 期末余额
无锡福汉建设工程有限公司	22,214,781.80	28.23	单位往来	2-3年、 3-5年	22,214,781.80
贵州省瓮安交通建设投资有限公司	15,000,000.00	19.06	债权本金	3-5年	7,500,000.00
孟繁鼎	9,329,076.79	11.85	业绩补偿款	2-3年	9,329,076.79
中铁五局集团第一工程有限责任公司	2,198,843.00	2.79	保证金	1-2年	219,884.30
上海畅停信息科技有限公司	1,800,000.00	2.29	单位往来	2-3年	360,000.00
合计	50,542,701.59	64.22			39,623,742.89

**(7). 因资金集中管理而列报于其他应收款**

适用 不适用

其他说明：

适用 不适用

**10、 存货**

**(1). 存货分类**

适用 不适用

单位：元 币种：人民币

项目	期末余额	期初余额
----	------	------

	账面余额	存货跌价准备/合同履约成本减值准备	账面价值	账面余额	存货跌价准备/合同履约成本减值准备	账面价值
原材料	12,754,954.65	456,957.98	12,297,996.67	34,330,833.89	2,370,797.28	31,960,036.61
在产品				504,357.00	0.00	504,357.00
库存商品	2,446,771.51	21,039.39	2,425,732.12	5,011,728.65	1,391,168.67	3,620,559.98
周转材料				80,859.07	0.00	80,859.07
合同履约成本	120,532,966.61	128,458.65	120,404,507.96	55,552,046.68	10,252,214.76	45,299,831.92
发出商品	5,744,138.72	18,495.23	5,725,643.49	5,531,745.17	193,006.40	5,338,738.77
自制半成品				6,023,501.61	417,926.24	5,605,575.37
合计	141,478,831.49	624,951.25	140,853,880.24	107,035,072.07	14,625,113.35	92,409,958.72

## (2). 存货跌价准备及合同履约成本减值准备

√适用 □不适用

单位：元 币种：人民币

项目	期初余额	本期增加金额		本期减少金额		期末余额
		计提	其他	转回或转销	其他	
原材料	2,370,797.28	221,214.44		85,442.80	2,049,610.94	456,957.98
自制半成品	417,926.24	0.00		0.00	417,926.24	0.00
库存商品	1,391,168.67	1,655.05		1,116,851.92	254,932.41	21,039.39
发出商品	193,006.40	16,038.25		190,549.42	0.00	18,495.23
合同履约成本	10,252,214.76	128,458.65		209,313.39	10,042,901.37	128,458.65
合计	14,625,113.35	367,366.39		1,602,157.53	12,765,370.96	624,951.25

本期转回或转销存货跌价准备的原因

√适用 □不适用

子公司桑锐电子不纳入合并范围。

按组合计提存货跌价准备

□适用 √不适用

按组合计提存货跌价准备的计提标准

□适用 √不适用

## (3). 存货期末余额含有的借款费用资本化金额及其计算标准和依据

□适用 √不适用

## (4). 合同履约成本本期摊销金额的说明

□适用 √不适用

其他说明

□适用 √不适用

## 11、持有待售资产

□适用 √不适用

**12、一年内到期的非流动资产**

√适用 □不适用

单位：元 币种：人民币

项目	期末余额	期初余额
一年内到期的长期应收款	41,417,861.09	47,854,219.60
其中：减值准备	18,222,526.56	9,334,866.57
合计	23,195,334.53	38,519,353.03

**一年内到期的债权投资**

□适用 √不适用

**一年内到期的其他债权投资**

√适用 □不适用

**(1). 一年内到期的其他债权投资情况**

□适用 √不适用

一年内到期的其他债权投资的减值准备本期变动情况

□适用 √不适用

**(2). 期末重要的一年内到期的其他债权投资**

□适用 √不适用

**(3). 减值准备计提情况**

□适用 √不适用

对本期发生损失准备变动的账面余额显著变动的情况说明：

□适用 √不适用

本期减值准备计提金额以及评估金融工具的信用风险是否显著增加的采用依据

□适用 √不适用

**(4). 本期实际核销的一年内到期的其他债权投资情况**

□适用 √不适用

其中重要的一年内到期的其他债权投资情况核销情况

□适用 √不适用

一年内到期的其他债权投资的核销说明：

□适用 √不适用

其他说明：

□适用 √不适用

**13、其他流动资产**

√适用 □不适用

单位：元 币种：人民币

项目	期末余额	期初余额
增值税留抵税金及待抵扣进项税	42,651,964.92	31,092,776.95
预缴企业所得税	1,225,809.39	339,432.68
预缴个人所得税	630.55	0.00
应付票据的贴现费用摊销	440,909.29	771,154.41
合计	44,319,314.15	32,203,364.04

**14、债权投资****(1). 债权投资情况**

□适用 √不适用

债权投资减值准备本期变动情况

□适用 √不适用

**(2). 期末重要的债权投资**

□适用 √不适用

**(3). 减值准备计提情况**

□适用 √不适用

对本期发生损失准备变动的债权投资账面余额显著变动的情况说明：

□适用 √不适用

本期减值准备计提金额以及评估金融工具的信用风险是否显著增加的采用依据

□适用 √不适用

**(4). 本期实际的核销债权投资情况**

□适用 √不适用

其中重要的债权投资情况核销情况

□适用 √不适用

债权投资的核销说明：

□适用 √不适用

其他说明

□适用 √不适用

**15、其他债权投资****(1). 其他债权投资情况**

□适用 √不适用

其他债权投资减值准备本期变动情况

□适用 √不适用

**(2). 期末重要的其他债权投资**

适用 不适用

**(3). 减值准备计提情况**

适用 不适用

对本期发生损失准备变动的其他债权投资账面余额显著变动的情况说明：

适用 不适用

本期减值准备计提金额以及评估金融工具的信用风险是否显著增加的采用依据

适用 不适用

**(4). 本期实际核销的其他债权投资情况**

适用 不适用

其中重要的其他债权投资情况核销情况

适用 不适用

其他债权投资的核销说明：

适用 不适用

其他说明：

适用 不适用

**16、长期应收款****(1). 长期应收款情况**

√适用 □不适用

单位：元 币种：人民币

项目	期末余额			期初余额			折现率区间
	账面余额	坏账准备	账面价值	账面余额	坏账准备	账面价值	
融资租赁款	204,313,837.36		204,313,837.36	208,924,193.08		208,924,193.08	4.30%
其中：未实现融资收益	83,431,958.18		83,431,958.18	92,160,318.08		92,160,318.08	
分期收款销售商品	4,168,615.84	433,266.40	3,735,349.44	21,292,459.49	5,105,750.05	16,186,709.44	2.13%-20.40%
合计	208,482,453.20	433,266.40	208,049,186.80	230,216,652.57	5,105,750.05	225,110,902.52	/

**(2). 按坏账计提方法分类披露**

□适用 √不适用

按单项计提坏账准备：

□适用 √不适用

按单项计提坏账准备的说明：

□适用 √不适用

按组合计提坏账准备：

□适用 √不适用

**(3). 按预期信用损失一般模型计提坏账准备**

√适用 □不适用

单位：元 币种：人民币

坏账准备	第一阶段	第二阶段	第三阶段	合计
	未来 12 个月预期信用损失	整个存续期预期信用损失(未发生信用减值)	整个存续期预期信用损失(已发生信用减值)	
2023年1月1日余额	5,105,750.05			5,105,750.05
2023年1月1日余额在本期				
--转入第二阶段				
--转入第三阶段				
--转回第二阶段				
--转回第一阶段				
本期计提				
本期转回	1,392,141.00			1,392,141.00
本期转销				
本期核销				
其他变动	3,280,342.65			3,280,342.65
2023年12月31日余额	433,266.40			433,266.40

对本期发生损失准备变动的长期应收款账面余额显著变动的情况说明：

√适用 □不适用

其他变动原因为处置子公司桑锐电子

本期坏账准备计提金额以及评估金融工具的信用风险是否显著增加的采用依据

□适用 √不适用

**(4). 坏账准备的情况**

□适用 √不适用

其中本期坏账准备收回或转回金额重要的：

□适用 √不适用

**(5). 本期实际核销的长期应收款情况**

□适用 √不适用

其中重要的长期应收款核销情况

□适用 √不适用

长期应收款核销说明：

□适用 √不适用

其他说明

□适用 √不适用



## 17、长期股权投资

## (1). 长期股权投资情况

√适用 □不适用

单位：元 币种：人民币

被投资单位	期初余额	本期增减变动								期末余额	减值准备期末余额
		追加投资	减少投资	权益法下确认的投资损益	其他综合收益调整	其他权益变动	宣告发放现金股利或利润	计提减值准备	其他		
一、合营企业											
二、联营企业											
广东图盛	13,608,833.04	-	-	-1,647,240.81		-	-	-	-	11,961,592.23	
美桩能源	-	770,000.00		-57,655.14		-	-	-	-	712,344.86	
合计	13,608,833.04	770,000.00		-1,704,895.95						12,673,937.09	

## (2). 长期股权投资的减值测试情况

□适用 √不适用

## 18、其他权益工具投资

## (1). 其他权益工具投资情况

□适用 √不适用

## (2). 本期存在终止确认的情况说明

□适用 √不适用

其他说明：

□适用 √不适用

**19、其他非流动金融资产**

√适用 □不适用

单位：元 币种：人民币

项目	期末余额	期初余额
以公允价值计量且其变动计入当期损益的金融资产	77,944,414.21	66,282,854.21
其中：权益工具投资	77,944,414.21	66,282,854.21
合计	77,944,414.21	66,282,854.21

其他说明：

□适用 √不适用

**20、投资性房地产**

投资性房地产计量模式

**(1). 采用成本计量模式的投资性房地产**

单位：元 币种：人民币

项目	房屋、建筑物	土地使用权	在建工程	合计
<b>一、账面原值</b>				
1. 期初余额	1,933,279.92			1,933,279.92
2. 本期增加金额				
(1) 外购				
(2) 存货\固定资产\在建工程转入				
(3) 企业合并增加				
3. 本期减少金额				
(1) 处置				
(2) 其他转出				
4. 期末余额	1,933,279.92			1,933,279.92
<b>二、累计折旧和累计摊销</b>				
1. 期初余额	1,836,616.80			1,836,616.80
2. 本期增加金额				
(1) 计提或摊销				
3. 本期减少金额				
(1) 处置				
(2) 其他转出				
4. 期末余额	1,836,616.80			1,836,616.80
<b>三、减值准备</b>				
1. 期初余额				
2. 本期增加金额				
(1) 计提				
3. 本期减少金额				
(1) 处置				
(2) 其他转出				
4. 期末余额				
<b>四、账面价值</b>				
1. 期末账面价值	96,663.12			96,663.12
2. 期初账面价值	96,663.12			96,663.12

## (2). 未办妥产权证书的投资性房地产情况

适用 不适用

## (3). 采用成本计量模式的投资性房地产的减值测试情况

适用 不适用

其他说明

适用 不适用

## 21、 固定资产

项目列示

适用 不适用

单位：元 币种：人民币

项目	期末余额	期初余额
固定资产	7,216,625.58	29,909,700.51
固定资产清理		
合计	7,216,625.58	29,909,700.51

其他说明：

□适用 √不适用

**固定资产****(1). 固定资产情况**

√适用 □不适用

单位：元 币种：人民币

项目	房屋及建筑物	机器设备	运输工具	办公设备	租赁设备	合计
一、账面原值：						
1. 期初余额	45,895,703.08	49,728,544.67	6,959,633.25	10,860,418.26	16,217,037.01	129,661,336.27
2. 本期增加金额				95,259.27	22,873.44	118,132.71
(1) 购置				95,259.27	22,873.44	118,132.71
(2) 在建工程转入						
(3) 企业合并增加						
3. 本期减少金额	45,895,703.08	11,740,221.18	1,370,062.42	5,116,794.27		64,122,780.95
(1) 处置或报废	45,895,703.08	11,740,221.18	1,370,062.42	5,116,794.27		64,122,780.95
(2) 竣工决算调整及其他						
4. 期末余额		37,988,323.49	5,589,570.83	5,838,883.26	16,239,910.45	65,656,688.03
二、累计折旧						
1. 期初余额	28,196,911.95	45,472,601.19	6,240,844.58	9,835,690.44	10,005,587.60	99,751,635.76
2. 本期增加金额	1,858,975.03	1,090,777.25	203,024.39	435,211.28	2,217,247.26	5,805,235.21
(1) 计提	1,858,975.03	1,090,777.25	203,024.39	435,211.28	2,217,247.26	5,805,235.21
3. 本期减少金额	30,055,886.98	10,964,465.77	1,341,720.51	4,754,735.26		47,116,808.52
(1) 处置或报废	30,055,886.98	10,964,465.77	1,341,720.51	4,754,735.26		47,116,808.52
(2) 其他						
4. 期末余额		35,598,912.67	5,102,148.46	5,516,166.46	12,222,834.86	58,440,062.45
三、减值准备						
1. 期初余额						

2. 本期增加金额						
(1) 计提						
3. 本期减少金额						
(1) 处置或报废						
4. 期末余额						
四、账面价值						
1. 期末账面价值		2,389,410.82	487,422.37	322,716.80	4,017,075.59	7,216,625.58
2. 期初账面价值	17,698,791.13	4,255,943.48	718,788.67	1,024,727.82	6,211,449.41	29,909,700.51

(2). 暂时闲置的固定资产情况

适用  不适用

(3). 通过经营租赁租出的固定资产

适用  不适用

单位：元 币种：人民币

项目	期末账面价值
微小基站	4,017,075.59

(4). 未办妥产权证书的固定资产情况

适用  不适用

(5). 固定资产的减值测试情况

适用  不适用

其他说明：

适用  不适用

**固定资产清理**

□适用 √不适用

**22、在建工程****项目列示**

√适用 □不适用

单位：元 币种：人民币

项目	期末余额	期初余额
在建工程	237,117.05	188,679.24
合计	237,117.05	188,679.24

其他说明：

□适用 √不适用

**在建工程****(1). 在建工程情况**

√适用 □不适用

单位：元 币种：人民币

项目	期末余额			期初余额		
	账面余额	减值准备	账面价值	账面余额	减值准备	账面价值
宁淮数据中心	237,117.05		237,117.05	188,679.24		188,679.24
合计	237,117.05		237,117.05	188,679.24		188,679.24

**(2). 重要在建工程项目本期变动情况**

□适用 √不适用

**(3). 本期计提在建工程减值准备情况**

□适用 √不适用

**(4). 在建工程的减值测试情况**

□适用 √不适用

其他说明

□适用 √不适用

**工程物资****(1). 工程物资情况**

□适用 √不适用

**23、生产性生物资产****(1). 采用成本计量模式的生产性生物资产**

□适用 √不适用

## (2). 采用成本计量模式的生产性生物资产的减值测试情况

□适用 √不适用

## (3). 采用公允价值计量模式的生产性生物资产

□适用 √不适用

其他说明

□适用 √不适用

## 24、油气资产

## (1) 油气资产情况

□适用 √不适用

## (2) 油气资产的减值测试情况

□适用 √不适用

## 25、使用权资产

## (1) 使用权资产情况

√适用 □不适用

单位：元 币种：人民币

项目	房屋建筑物	合计
一、账面原值		
1. 期初余额	11,909,463.84	11,909,463.84
2. 本期增加金额	14,429,101.44	14,429,101.44
(1) 购置	14,429,101.44	14,429,101.44
3. 本期减少金额	10,806,404.89	10,806,404.89
(1) 企业合并减少	1,785,804.16	1,785,804.16
(2) 其他	9,020,600.73	9,020,600.73
4. 期末余额	15,532,160.39	15,532,160.39
二、累计折旧		
1. 期初余额	8,668,268.95	8,668,268.95
2. 本期增加金额	7,173,166.74	7,173,166.74
(1) 计提	7,173,166.74	7,173,166.74
3. 本期减少金额	10,510,008.53	10,510,008.53
(1) 企业合并减少	1,610,993.30	1,610,993.30
(2) 其他	8,899,015.23	8,899,015.23
4. 期末余额	5,331,427.16	5,331,427.16
三、减值准备		
1. 期初余额		
2. 本期增加金额		
(1) 计提		
3. 本期减少金额		

(1) 处置		
4. 期末余额		
四、账面价值		
1. 期末账面价值	10,200,733.23	10,200,733.23
2. 期初账面价值	3,241,194.89	3,241,194.89

(2) 使用权资产的减值测试情况

适用 不适用



## 26、无形资产

## (1). 无形资产情况

√适用 □不适用

单位：元 币种：人民币

项目	土地使用权	专利权	非专利技术	软件使用权	商标	其他	合计
一、账面原值							
1. 期初余额	8,679,150.45	31,045,421.99	11,088,760.42	14,911,316.39	8,700,000.00	205,494.00	74,630,143.25
2. 本期增加金额	3,478,187.00			93,886.80			3,572,073.80
(1) 购置	3,478,187.00			93,886.80			3,572,073.80
(2) 内部研发							
(3) 企业合并增加							
3. 本期减少金额	5,257,307.33		5,129,908.82	577,327.73			10,964,543.88
(1) 处置	5,257,307.33		5,129,908.82	577,327.73			10,964,543.88
4. 期末余额	6,900,030.12	31,045,421.99	5,958,851.60	14,427,875.46	8,700,000.00	205,494.00	67,237,673.17
二、累计摊销							
1. 期初余额	1,716,393.74	17,850,035.03	10,144,357.07	8,639,720.04	1,871,091.75	94,184.75	40,315,782.38
2. 本期增加金额	96,383.98	1,253,050.56	913,232.38	1,461,162.51		20,549.40	3,744,378.83
(1) 计提	96,383.98	1,253,050.56	913,232.38	1,461,162.51		20,549.40	3,744,378.83
3. 本期减少金额	1,425,103.05		5,129,908.82	524,677.10			7,079,688.97
(1) 处置	1,425,103.05		5,129,908.82	524,677.10			7,079,688.97
4. 期末余额	387,674.67	19,103,085.59	5,927,680.63	9,576,205.45	1,871,091.75	114,734.15	36,980,472.24
三、减值准备							
1. 期初余额	3,034,168.45	6,439,201.30		2,092,784.97	6,828,908.25		18,395,062.97
2. 本期增加金额							

(1) 计提							
3. 本期减少金额							
(1) 处置							
4. 期末余额	3,034,168.45	6,439,201.30		2,092,784.97	6,828,908.25		18,395,062.97
四、账面价值							
1. 期末账面价值	3,478,187.00	5,503,135.10	31,170.97	2,758,885.04		90,759.85	11,862,137.96
2. 期初账面价值	3,928,588.26	6,756,185.66	944,403.35	4,178,811.38		111,309.25	15,919,297.90

本期末通过公司内部研发形成的无形资产占无形资产余额的比例是 0.00%

## (2). 未办妥产权证书的土地使用权情况

□适用 √不适用

## (3) 无形资产的减值测试情况

□适用 √不适用

其他说明：

□适用 √不适用

## 27、商誉

## (1). 商誉账面原值

√适用 □不适用

单位：元 币种：人民币

被投资单位名称或形成商誉的事项	期初余额	本期增加		本期减少		期末余额
		企业合并形成的	内部开发支出	处置	转入当期损益	
桑锐电子	114,456,280.78			114,456,280.78		0.00
康利物联	54,649,849.52					54,649,849.52
合计	169,106,130.30			114,456,280.78		54,649,849.52

## (2). 商誉减值准备

√适用 □不适用

单位：元 币种：人民币

被投资单位名称或形成商誉的事项	期初余额	本期增加	本期减少	期末余额
		计提	处置	
桑锐电子	114,456,280.78		114,456,280.78	0.00
康利物联	31,534,663.36	1,721,057.86		33,255,721.22
合计	145,990,944.14	1,721,057.86	114,456,280.78	33,255,721.22

## (3). 商誉所在资产组或资产组组合的相关信息

√适用 □不适用

名称	所属资产组或组合的构成及依据	所属经营分部及依据	是否与以前年度保持一致
康利物联	康利物联及其子公司经营相关长期资产，产生的现金流入基本上独立于其他资产或资产组产生的现金流入	—	是

资产组或资产组组合发生变化

□适用 √不适用

其他说明

适用 不适用**(4). 可收回金额的具体确定方法**

可收回金额按公允价值减去处置费用后的净额确定

适用 不适用

可收回金额按预计未来现金流量的现值确定

适用 不适用

单位：元 币种：人民币

项目	账面价值	可收回金额	减值金额	预测期的年限	预测期的关键参数（增长率、利润率等）	预测期内的参数的确定依据	稳定期的关键参数（增长率、利润率、折现率等）	稳定期的关键参数的确定依据
康利物联	160,522,396.51	95,315,100.00	65,207,296.51	5年	未来5年的收入增长率分别为43.48%、8.39%、5.67%、3.95%、2.82%；毛利率为21.33%-21.68%，折现率16.12%	根据历史经验及对市场发展的预测，确定销售收入增长率、毛利率等关键数据	收入增长率0%，毛利率21.33%，折现率16.12%	根据历史经验及对市场发展的预测，确定销售收入增长率、毛利率等关键数据
合计	160,522,396.51	95,315,100.00	65,207,296.51	/	/	/	/	/

本集团年末将康利物联整体认定为一个资产组，管理层根据康利物联的行业资质、服务市场、自收购以来的财务指标、未来五年的盈利预测以及专业评估机构的评估结果【国众联评报字（2024）第3-0103号】对商誉进行减值测试，经测算康利物联完全商誉减值65,207,296.51元，其中归属于本集团应计提商誉减值准备33,255,721.22元。

前述信息与以前年度减值测试采用的信息或外部信息明显不一致的差异原因

适用 不适用

公司以前年度减值测试采用信息与当年实际情况明显不一致的差异原因

适用 不适用**(5). 业绩承诺及对应商誉减值情况**

形成商誉时存在业绩承诺且报告期或报告期上一期间处于业绩承诺期内

适用 不适用

其他说明

适用 不适用**28、长期待摊费用**适用 不适用

单位：元 币种：人民币

项目	期初余额	本期增加金额	本期摊销金额	其他减少金额	期末余额
办公室装修费	316,981.28	310,188.70	146,798.67	1,500.00	478,871.31
合计	316,981.28	310,188.70	146,798.67	1,500.00	478,871.31

## 29、递延所得税资产/递延所得税负债

## (1). 未经抵销的递延所得税资产

√适用 □不适用

单位：元 币种：人民币

项目	期末余额		期初余额	
	可抵扣暂时性差异	递延所得税资产	可抵扣暂时性差异	递延所得税资产
资产减值准备	273,902,203.51	43,430,968.04	294,622,745.40	45,436,727.54
内部交易未实现利润	68,512.80	10,276.92	68,512.80	10,276.92
可抵扣亏损	362,851,227.95	54,826,132.98	128,440,167.51	20,792,976.33
租赁负债	10,059,807.05	1,594,870.11	3,237,823.68	503,587.52
递延收益	2,650,906.78	397,636.02	2,650,906.78	397,636.02
公允价值变动	6,200,343.79	1,456,367.37	6,200,343.79	1,456,367.37
未行使股权激励	21,571,300.00	3,235,695.00	14,985,500.00	2,247,825.00
预计负债	593,280.38	88,992.06	593,280.38	88,992.06
合计	677,897,582.26	105,040,938.50	450,799,280.34	70,934,388.76

## (2). 未经抵销的递延所得税负债

√适用 □不适用

单位：元 币种：人民币

项目	期末余额		期初余额	
	应纳税暂时性差异	递延所得税负债	应纳税暂时性差异	递延所得税负债
非同一控制企业合并资产评估增值	5,625,066.00	843,759.90	25,293,728.87	3,794,059.33
其他债权投资公允价值变动				
其他权益工具投资公允价值变动				
其他权益工具投资公允价值变动				
交易性金融工具、衍生金融工具的估值	68,459,467.68	13,652,956.92	56,797,907.68	11,903,722.92
融资性出租	25,680,923.96	6,420,230.99	18,499,335.78	2,774,900.37
使用权资产	10,200,769.63	1,629,813.02	3,156,137.73	491,046.21
合计	109,966,227.27	22,546,760.83	103,747,110.06	18,963,728.83

## (3). 以抵销后净额列示的递延所得税资产或负债

□适用 √不适用

## (4). 未确认递延所得税资产明细

√适用 □不适用

单位：元 币种：人民币

项目	期末余额	期初余额
可抵扣暂时性差异	0.00	224,696,106.11
可抵扣亏损	0.00	110,520,577.89
新租赁准则税会差异	0.00	181,214.11
合计	0.00	335,397,898.11

## (5). 未确认递延所得税资产的可抵扣亏损将于以下年度到期

□适用 √不适用

其他说明：

□适用 √不适用

## 30、其他非流动资产

√适用 □不适用

单位：元 币种：人民币

项目	期末余额			期初余额		
	账面余额	减值准备	账面价值	账面余额	减值准备	账面价值
合同资产	199,085,781.95	76,874,780.59	122,211,001.36	182,095,621.49	69,534,072.38	112,561,549.11
合计	199,085,781.95	76,874,780.59	122,211,001.36	182,095,621.49	69,534,072.38	112,561,549.11

其他说明：

## 31、所有权或使用权受限资产

√适用 □不适用

单位：元 币种：人民币

项目	期末				期初			
	账面余额	账面价值	受限类型	受限情况	账面余额	账面价值	受限类型	受限情况
货币资金	119,708,191.82	119,708,191.82	其他	受限	70,191,247.40	70,191,247.40	其他	受限
合计	119,708,191.82	119,708,191.82	—	—	70,191,247.40	70,191,247.40	—	—

## 32、短期借款

## (1). 短期借款分类

√适用 □不适用

单位：元 币种：人民币

项目	期末余额	期初余额
----	------	------

保证借款	185,000,000.00	130,484,228.41
加：应付利息	235,611.10	297,415.00
合计	185,235,611.10	130,781,643.41

**(2). 已逾期未偿还的短期借款情况**

适用 不适用

其中重要的已逾期未偿还的短期借款情况如下：

适用 不适用

其他说明

适用 不适用

**33、交易性金融负债**

适用 不适用

其他说明：

适用 不适用

**34、衍生金融负债**

适用 不适用

**35、应付票据****(1). 应付票据列示**

适用 不适用

单位：元 币种：人民币

种类	期末余额	期初余额
银行承兑汇票	164,073,719.00	167,834,856.95
合计	164,073,719.00	167,834,856.95

本期末已到期未支付的应付票据总额为 0.00 元。

**36、应付账款****(1). 应付账款列示**

适用 不适用

单位：元 币种：人民币

项目	期末余额	期初余额
劳务外协	594,492,436.72	705,588,281.25
材料采购	45,324,610.08	66,750,049.97
设备采购	29,503,184.92	27,484,173.72
安装调试费	26,296,302.61	83,597,809.43
房租、房租	2,167,380.83	2,226,663.53
费用	649,165.28	3,282,698.24
合计	698,433,080.44	888,929,676.14

**(2). 账龄超过 1 年或逾期的重要应付账款**

适用 不适用

单位：元 币种：人民币

项目	期末余额	未偿还或结转的原因
广州市达讯通信科技有限公司	13,350,305.85	未结算
江西乒乓科技有限公司	11,872,414.44	未结算
北京利斯壮电子有限公司	10,373,103.10	未结算
东莞市康成市政工程有限公司	5,361,821.98	未结算
新疆凌云志建设工程有限公司	5,098,363.95	未结算
合计	46,056,009.32	

其他说明

适用 不适用

### 37、预收款项

#### (1). 预收账款项列示

适用 不适用

#### (2). 账龄超过 1 年的重要预收款项

适用 不适用

#### (3). 报告期内账面价值发生重大变动的金额和原因

适用 不适用

其他说明

适用 不适用

### 38、合同负债

#### (1). 合同负债情况

适用 不适用

单位：元 币种：人民币

项目	期末余额	期初余额
预收合同款	418,937,051.69	73,260,282.14
合计	418,937,051.69	73,260,282.14

#### (2). 账龄超过 1 年的重要合同负债

适用 不适用

#### (3). 报告期内账面价值发生重大变动的金额和原因

适用 不适用

单位：元 币种：人民币

项目	变动金额	变动原因
济宁高新宁华大数据有限公司	208,805,309.73	合同预收款增加
上海电信工程有限公司	53,268,407.43	合同预收款增加
长讯通信服务有限公司	33,994,388.27	合同预收款增加
中建材信云智联科技有限公司	16,054,337.96	合同预收款增加
中国移动通信集团广东有限公司	18,986,847.49	合同预收款增加
广东奥维信息科技有限公司	7,905,352.52	合同预收款增加



合计	339,014,643.40	/
----	----------------	---

其他说明：

适用 不适用

### 39、应付职工薪酬

#### (1). 应付职工薪酬列示

适用 不适用

单位：元 币种：人民币

项目	期初余额	本期增加	本期减少	期末余额
一、短期薪酬	30,184,109.94	408,385,964.88	413,499,924.80	25,070,150.02
二、离职后福利-设定提存计划	690,895.96	29,254,810.36	29,745,356.45	200,349.87
三、辞退福利	0.00	852,304.92	852,304.92	0.00
四、一年内到期的其他福利	0.00	1,974,354.96	1,974,354.96	0.00
合计	30,875,005.90	440,467,435.12	446,071,941.13	25,270,499.89

#### (2). 短期薪酬列示

适用 不适用

单位：元 币种：人民币

项目	期初余额	本期增加	本期减少	期末余额
一、工资、奖金、津贴和补贴	29,298,549.51	377,834,608.71	382,159,654.57	24,973,503.65
二、职工福利费	30,621.88	7,283,459.64	7,314,081.52	0.00
三、社会保险费	438,236.02	16,983,782.37	17,408,784.84	13,233.55
其中：医疗保险费	425,459.22	15,604,092.59	16,022,092.23	7,459.58
工伤保险费	12,776.80	1,185,465.04	1,192,467.87	5,773.97
生育保险费	0.00	194,224.74	194,224.74	0.00
四、住房公积金	118,282.00	4,517,904.04	4,623,481.04	12,705.00
五、工会经费和职工教育经费	298,420.53	1,766,210.12	1,993,922.83	70,707.82
合计	30,184,109.94	408,385,964.88	413,499,924.80	25,070,150.02

#### (3). 设定提存计划列示

适用 不适用

单位：元 币种：人民币

项目	期初余额	本期增加	本期减少	期末余额
1、基本养老保险	664,019.01	28,252,299.87	28,793,852.00	122,466.88
2、失业保险费	26,876.95	1,002,510.49	951,504.45	77,882.99
合计	690,895.96	29,254,810.36	29,745,356.45	200,349.87

其他说明：

适用 不适用

#### 40、应交税费

适用 不适用

单位：元 币种：人民币

项目	期末余额	期初余额
增值税	82,383,908.33	89,540,750.81
企业所得税	4,155,401.76	12,211,340.74
个人所得税	1,889,942.00	691,710.91
城市维护建设税	304,793.27	139,340.61
教育费附加	130,765.76	59,900.19
地方教育费附加	86,680.84	39,419.69
各种调节基金等	740,308.55	544,419.95
房产税	384,770.64	417,864.45
土地使用税	0.00	22,017.00
合计	90,076,571.15	103,666,764.35

#### 41、其他应付款

##### (1). 项目列示

适用 不适用

单位：元 币种：人民币

项目	期末余额	期初余额
应付利息		
应付股利		
其他应付款	70,251,964.41	46,220,056.29
合计	70,251,964.41	46,220,056.29

其他说明：

适用 不适用

##### (2). 应付利息

分类列示

适用 不适用

逾期的重要应付利息：

适用 不适用

其他说明：

适用 不适用

##### (3). 应付股利

分类列示

适用 不适用

**(4). 其他应付款**

按款项性质列示其他应付款

√适用 □不适用

单位：元 币种：人民币

项目	期末余额	期初余额
员工报销款	4,421,497.67	3,861,406.97
单位往来	23,430,952.16	6,372,319.28
质保金	20,385,564.26	25,067,526.55
代垫款项	21,898,989.49	1,271,054.26
其他	114,960.83	1,611,709.23
限售股回购款	0.00	8,036,040.00
合计	70,251,964.41	46,220,056.29

账龄超过1年或逾期的重要其他应付款

√适用 □不适用

单位：元 币种：人民币

项目	期末余额	未偿还或结转的原因
博浩数据信息技术（广州）有限公司	3,900,000.00	质保金，未到结算期
合计	3,900,000.00	/

其他说明：

□适用 √不适用

**42、持有待售负债**

□适用 √不适用

**43、1年内到期的非流动负债**

√适用 □不适用

单位：元 币种：人民币

项目	期末余额	期初余额
1年内到期的长期借款	9,287,118.48	148,269,865.34
1年内到期的租赁负债	4,486,066.59	3,160,479.23
1年内到期的其他应付款（限售股回购款）	160,720.80	638,243.63
合计	13,933,905.87	152,068,588.20

**44、其他流动负债**

其他流动负债情况

√适用 □不适用

单位：元 币种：人民币

项目	期末余额	期初余额
年末已背书或贴现且资产负债表日尚未到期的应收票据	3,864,984.80	3,195,258.88
待转销项税	50,531,371.13	7,249,847.77

售后维护费	593,280.39	1,126,774.76
合计	54,989,636.32	11,571,881.41

短期应付债券的增减变动:

适用 不适用

其他说明:

适用 不适用

#### 45、长期借款

##### (1). 长期借款分类

适用 不适用

单位：元 币种：人民币

项目	期末余额	期初余额
质押借款		
抵押借款		
保证借款		105,200,000.00
信用借款		
质押及保证借款		77,000,000.03
抵押及保证借款	112,055,262.96	121,202,631.48
抵押、质押及保证借款		56,400,000.00
加：应付利息	139,750.00	922,496.86
减：一年内到期的长期借款	9,287,118.48	148,269,865.34
合计	102,907,894.48	212,455,263.03

其他说明:

适用 不适用

#### 46、应付债券

##### (1). 应付债券

适用 不适用

(2). 应付债券的具体情况：（不包括划分为金融负债的优先股、永续债等其他金融工具）

适用 不适用

##### (3). 可转换公司债券的说明

适用 不适用

转股权会计处理及判断依据

适用 不适用

##### (4). 划分为金融负债的其他金融工具说明

期末发行在外的优先股、永续债等其他金融工具基本情况

适用 不适用

期末发行在外的优先股、永续债等金融工具变动情况表

适用 不适用

其他金融工具划分为金融负债的依据说明：

适用 不适用

其他说明：

适用 不适用

#### 47、租赁负债

适用 不适用

单位：元 币种：人民币

项目	期末余额	期初余额
租赁付款额	10,674,568.63	3,349,712.27
未确认的融资费用	-614,761.60	-66,440.95
重分类至一年内到期的非流动负债	-4,486,066.59	-3,160,479.23
合计	5,573,740.44	122,792.09

#### 48、长期应付款

项目列示

适用 不适用

其他说明：

适用 不适用

#### 长期应付款

(1). 按款项性质列示长期应付款

适用 不适用

#### 专项应付款

(1). 按款项性质列示专项应付款

适用 不适用

#### 49、长期应付职工薪酬

适用 不适用

#### 50、预计负债

适用 不适用

**51、递延收益**

递延收益情况

√适用 □不适用

单位：元 币种：人民币

项目	期初余额	本期增加	本期减少	期末余额	形成原因
政府补助	2,650,906.79			2,650,906.79	收到用于补偿以后期间的 相关费用或损失的政府补助
合计	2,650,906.79			2,650,906.79	/

其他说明：

□适用 √不适用

**52、其他非流动负债**

□适用 √不适用

**53、股本**

√适用 □不适用

单位：元 币种：人民币

	期初余额	本次变动增减(+、-)					期末余额
		发行新股	送股	公积金转股	其他	小计	
股份总数	157,719,000.00				-110,160.00	-110,160.00	157,608,840.00

注：2023年4月26日，公司召开第四届董事会第二十三次会议和第四届监事会第十四次会议，审议通过了《关于回购注销部分限制性股票的议案》，2023年5月12日，公司在对外披露了《关于前期回购注销部分限制性股票相关公告的更正公告》，鉴于首次获授限制性股票的3名激励对象已离职不再符合激励对象资格条件，其已获授但尚未解除限售的限制性股票共计30,000.00股及公司未全额完成本激励计划首次授予部分第二个解除限售期公司层面业绩考核不能解除限售的80,160.00股限制性股票，共计110,160.00股由公司回购注销。注销110,160.00股，支付款项883,483.20元（其中：2022年11月支付240,600.00元，2023年7月支付642,883.20元），同时冲减股本110,160.00元，资本公积—股本溢价773,323.20元，按照注销的限制性股票数量相对应的库存股883,483.20元。

**54、其他权益工具****(1). 期末发行在外的优先股、永续债等其他金融工具基本情况**

□适用 √不适用

**(2). 期末发行在外的优先股、永续债等金融工具变动情况表**

□适用 √不适用

其他权益工具本期增减变动情况、变动原因说明，以及相关会计处理的依据：

□适用 √不适用

其他说明：

□适用 √不适用

**55、资本公积**

√适用 □不适用

单位：元 币种：人民币

项目	期初余额	本期增加	本期减少	期末余额
资本溢价（股本溢价）	152,676,937.45	0.00	773,323.20	151,903,614.25
其他资本公积	20,185,500.00	41,572,520.16	0.00	61,758,020.16
合计	172,862,437.45	41,572,520.16	773,323.20	213,661,634.41

资本公积—其他资本公积本期增加原因：①激励计划授予限制性股票及股票期权确认的股份支付分别为 3,329,300.00 元、3,256,500.00 元；②本期处置控股子公司桑锐电子 50.01%股权，该交易经判断为权益性交易，将交易对价与所享有的净资产份额之间的差额计入资本公积。股本溢价本期减少原因：注销限制性股票 110,160.00 股所致，详见“第十节、“七”53.股本”说明。

**56、库存股**

√适用 □不适用

单位：元 币种：人民币

项目	期初余额	本期增加	本期减少	期末余额
库存股	8,914,883.63	0.00	8,754,162.83	160,720.80
合计	8,914,883.63	0.00	8,754,162.83	160,720.80

其他说明，包括本期增减变动情况、变动原因说明：

注：库存股本期减少详见财务报表附注七 53、说明及达到限制性股票解锁条件而无需回购的股票 7,870,679.63 元。

**57、其他综合收益**

□适用 √不适用

**58、专项储备**

□适用 √不适用

**59、盈余公积**

√适用 □不适用

单位：元 币种：人民币

项目	期初余额	本期增加	本期减少	期末余额
法定盈余公积	17,050,278.88			17,050,278.88
合计	17,050,278.88			17,050,278.88

**60、未分配利润**

√适用 □不适用

单位：元 币种：人民币

项目	本期	上期
调整前上期末未分配利润	-111,599,261.85	-126,788,892.74
调整期初未分配利润合计数（调增+，调减-）	6,508.07	
调整后期初未分配利润	-111,592,753.78	-126,788,892.74
加：本期归属于母公司所有者的净利润	18,788,142.55	15,189,630.89
减：提取法定盈余公积		
提取任意盈余公积		
提取一般风险准备		
应付普通股股利		
转作股本的普通股股利		
期末未分配利润	-92,804,611.23	-111,599,261.85

调整期初未分配利润明细：

- 1、由于《企业会计准则》及其相关新规定进行追溯调整，影响期初未分配利润 0.00 元。
- 2、由于会计政策变更，影响期初未分配利润 0.00 元。
- 3、由于重大会计差错更正，影响期初未分配利润 0.00 元。
- 4、由于同一控制导致的合并范围变更，影响期初未分配利润 0.00 元。
- 5、其他调整合计影响期初未分配利润 0.00 元。

**61、营业收入和营业成本****(1). 营业收入和营业成本情况**

√适用 □不适用

单位：元 币种：人民币

项目	本期发生额		上期发生额	
	收入	成本	收入	成本
主营业务	2,434,069,476.23	2,243,860,291.22	2,019,400,538.81	1,857,550,389.29
其他业务	10,910,672.61	4,897,899.91	6,442,321.17	398,553.12
合计	2,444,980,148.84	2,248,758,191.13	2,025,842,859.98	1,857,948,942.41





## (2). 营业收入、营业成本的分解信息

√适用 □不适用

单位：元 币种：人民币

合同分类	2023 年度		合计	
	营业收入	营业成本	营业收入	营业成本
业务类型				
其中：智算业务	1,062,830,210.68	996,365,390.60	1,062,830,210.68	996,365,390.60
通信技术服务业务	990,194,781.15	913,375,728.97	990,194,781.15	913,375,728.97
ICT 业务	381,044,484.40	334,119,171.65	381,044,484.40	334,119,171.65
按经营地区分类				
其中：华北	715,555,810.24	683,880,310.70	715,555,810.24	683,880,310.70
华南	929,882,495.73	848,142,428.52	929,882,495.73	848,142,428.52
华东	501,683,660.32	452,370,753.70	501,683,660.32	452,370,753.70
西部	254,387,563.32	232,513,744.24	254,387,563.32	232,513,744.24
华中	32,455,758.73	26,856,234.36	32,455,758.73	26,856,234.36
其他	104,187.89	96,819.70	104,187.89	96,819.70

其他说明

□适用 √不适用

## (3). 履约义务的说明

□适用 √不适用

## (4). 分摊至剩余履约义务的说明

□适用 √不适用

## (5). 重大合同变更或重大交易价格调整

□适用 √不适用

## 62、税金及附加

√适用 □不适用

单位：元 币种：人民币

项目	本期发生额	上期发生额
城市维护建设税	2,043,550.92	908,965.02
教育费附加	1,479,441.73	746,612.54
房产税	1,920,934.47	1,184,487.00
土地使用税	275,887.75	449,525.10
车船使用税	4,320.00	6,780.00
印花税	1,746,360.68	1,201,533.98
各种调节基金等	169,679.99	7,604.33
合计	7,640,175.54	4,505,507.97

## 63、销售费用

√适用 □不适用

单位：元 币种：人民币

项目	本期发生额	上期发生额
职工薪酬	12,971,791.12	21,112,199.39
差旅费	1,968,681.35	3,021,572.99
业务招待费	2,275,792.27	3,046,413.28
办公费	1,182,853.73	1,884,487.33
招标费	2,537,253.53	1,295,269.28
广告宣传费	541,050.49	851,601.05
运输费	502,080.49	686,000.25
销售服务费	647,978.55	2,585,778.05
其他	485,035.01	68,875.58
合计	23,112,516.54	34,552,197.20

## 64、管理费用

√适用 □不适用

单位：元 币种：人民币

项目	本期发生额	上期发生额
职工薪酬	40,030,639.13	40,572,898.16
差旅费	2,586,713.01	1,564,448.77
办公费	4,735,478.27	3,780,674.45
中介服务费	13,739,144.22	8,393,330.29
业务招待费	7,035,481.36	5,145,812.58
折旧费	6,317,714.69	4,741,785.45

无形资产摊销	1,714,871.40	4,064,290.43
股份支付	6,585,800.00	8,961,200.00
土地闲置费	0.00	2,799,997.20
其他	2,851,199.95	2,165,847.31
合计	85,597,042.03	82,190,284.64

#### 65、研发费用

√适用 □不适用

单位：元 币种：人民币

项目	本期发生额	上期发生额
职工薪酬	52,827,588.89	53,081,316.33
直接投入	47,401.42	4,033,024.24
折旧费与长期待摊费用	1,344,158.18	3,124,403.84
设计费用	86,004.09	174,865.09
装备调试费	25,268.33	4,143.02
无形资产摊销	2,029,507.43	1,074,885.35
其他费用	328,002.03	2,980,493.36
委托外部研究开发费用	5,795,500.00	2,455,041.73
合计	62,483,430.37	66,928,172.96

#### 66、财务费用

√适用 □不适用

单位：元 币种：人民币

项目	本期发生额	上期发生额
利息费用	16,165,699.08	30,016,865.37
减：利息收入	2,150,883.12	2,671,128.26
加：汇兑损失	-1,877.80	25,948.77
加：其他支出	9,679,938.90	4,422,815.88
合计	23,692,877.06	31,794,501.76

#### 67、其他收益

√适用 □不适用

单位：元 币种：人民币

按性质分类	本期发生额	上期发生额
政府补助	2,543,257.26	12,215,427.73
软件产品即征即退	485,538.90	174,613.75
可抵扣进项税额加计抵减	4,762,224.43	7,092,423.85
其他	51,770.98	0.00
合计	7,842,791.57	19,482,465.33

其他说明：

2023 年度计入其他收益的政府补助明细如下：

序号	金额	其他收益来源说明

1	600,000.00	根据《广州市人民政府办公厅关于印发广州市科技创新小巨人企业及高新技术企业培育行动方案的通知》《广州市科技创新委员会关于印发广州市高新技术企业树标提质行动方案(2018-2020年)的通知》《广州市天河区人民政府关于印发天河区推动经济高质量发展的若干政策意见的通知》的相关规定,公司收到“2020年度高新技术企业认定通过奖励天河区区级配套资金”600,000.00元。
2	400,000.00	根据《广州市高新技术企业树标提质行动方案(2018-2020年)》(穗科创规字〔2018〕1号,以下简称《行动方案》)的有关要求,公司收到广州市科学技术局“2020年度高新技术企业认定通过奖励”400,000.00元。
3	393,541.88	根据《广州市商务局关于做好2023年广州市促进商务高质量发展专项资金服务贸易专题有关工作的通知》的相关规定,公司收到“2023年广州市促进商务高质量发展专项资金服务贸易专题资金”393,541.88元。
4	300,000.00	根据《广州市人民政府办公厅关于印发广州市科技创新小巨人企业及高新技术企业培育行动方案的通知》《广州市科技创新委员会关于印发广州市高新技术企业树标提质行动方案(2018-2020年)的通知》《广州市天河区人民政府关于印发天河区推动经济高质量发展的若干政策意见的通知》的相关规定,公司收到“2017年度高新技术企业认定通过奖励天河区区级第三笔配套资金”300,000.00元。
5	300,000.00	依据省财政厅《关于下达2022年“数字辽宁智造强省”专项资金的通知》(辽财指经〔2022〕482号)精神及市工业和信息化局《关于使用2022年数字辽宁智造强省专项资金的通知》(铁工信〔2022〕85号)意见,公司收到2022数字辽宁智造强省专项资金300,000.00元。
6	200,000.00	根据《广东省工业和信息化厅关于2022年专精特新中小企业和2019年到期复核通过企业名单》,公司收到2022年省级专精特新中小企业市级奖励资金200,000.00元;
7	200,000.00	根据《广州市推动高新技术企业高质量发展扶持办法》及《广州市科技计划项目经费管理办法》有关要求,公司收到2021年度高新技术企业培育专题补助200,000.00元。
8	100,000.00	根据《广州市科学技术局关于领取2021年度高新技术企业培育专题补助“免申即享”补助资金的通知》,公司收到2021年度高新技术企业培育专题补助100,000.00元。
9	49,715.38	
合计	2,543,257.26	

## 68、投资收益

√适用 □不适用

单位：元 币种：人民币

项目	本期发生额	上期发生额
权益法核算的长期股权投资收益	-1,704,895.95	2,808,833.04
处置长期股权投资产生的投资收益	0.00	75,095,215.31
其他权益工具投资在持有期间取得的股利收入	0.00	519,150.00
债权投资在持有期间取得的利息收入	229,726.03	1,180,934.89
处置金融工具取得的投资收益	9,122,297.17	0.00
合计	7,647,127.25	79,604,133.24

**69、净敞口套期收益**

□适用 √不适用

**70、公允价值变动收益**

√适用 □不适用

单位：元 币种：人民币

产生公允价值变动收益的来源	本期发生额	上期发生额
交易性金融资产	11,661,560.00	22,910,354.21
合计	11,661,560.00	22,910,354.21

**71、信用减值损失**

√适用 □不适用

单位：元 币种：人民币

项目	本期发生额	上期发生额
应收票据坏账损失	-40,605.61	26,484.98
应收账款坏账损失	-24,681,916.42	-97,014,766.62
其他应收款坏账损失	-7,503,853.38	4,990,229.82
长期应收款坏账损失	-12,622,141.19	-7,702,257.97
合计	-44,848,516.60	-99,700,309.79

**72、资产减值损失**

√适用 □不适用

单位：元 币种：人民币

项目	本期发生额	上期发生额
一、合同资产减值损失	-6,573,478.22	-19,239,533.38
二、存货跌价损失及合同履约成本减值损失	778,380.64	-11,491,195.88
三、长期股权投资减值损失		
四、投资性房地产减值损失		
五、固定资产减值损失		
六、工程物资减值损失		
七、在建工程减值损失		
八、生产性生物资产减值损失		
九、油气资产减值损失		
十、无形资产减值损失		-8,128,560.88
十一、商誉减值损失	-1,721,057.86	-3,101,558.80
十二、其他		
合计	-7,516,155.44	-41,960,848.94

**73、资产处置收益**

√适用 □不适用

单位：元 币种：人民币

项目	本期发生额	上期发生额
----	-------	-------

固定资产处置收益	0.00	14,862,936.60
无形资产处置收益	0.00	-2,464,864.39
合计	0.00	12,398,072.21

#### 74、营业外收入

营业外收入情况

√适用 □不适用

单位：元 币种：人民币

项目	本期发生额	上期发生额	计入当期非经常性损益的金额
非流动资产处置利得合计	42,094.88		42,094.88
其中：固定资产处置利得			
无形资产处置利得			
非货币性资产交换利得	1,145.39		1,145.39
政府补助		1,459,800.00	
其他	326,566.71	14,431,082.09	326,566.71
合计	369,806.98	15,890,882.09	369,806.98

其他说明：

□适用 √不适用

#### 75、营业外支出

√适用 □不适用

单位：元 币种：人民币

项目	本期发生额	上期发生额	计入当期非经常性损益的金额
非流动资产处置损失合计	110,564.53	282,540.53	110,564.53
其中：固定资产处置损失	110,564.53	282,540.53	110,564.53
无形资产处置损失			
非货币性资产交换损失			
非常损失	2,240,862.71		2,240,862.71
对外捐赠	173,000.00	130,000.00	173,000.00
其他	22,773.59	355,964.44	22,773.59
合计	2,547,200.83	768,504.97	2,547,200.83

#### 76、所得税费用

(1). 所得税费用表

√适用 □不适用

单位：元 币种：人民币

项目	本期发生额	上期发生额
当期所得税费用	5,666,681.73	41,951.80

递延所得税费用	-30,523,517.74	20,690,993.08
合计	-24,856,836.01	20,732,944.88

## (2). 会计利润与所得税费用调整过程

√适用 □不适用

单位：元 币种：人民币

项目	本期发生额
利润总额	-33,694,670.90
按法定/适用税率计算的所得税费用	-5,045,785.64
子公司适用不同税率的影响	-2,267,158.16
调整以前期间所得税的影响	1,698,715.09
非应税收入的影响	255,734.39
不可抵扣的成本、费用和损失的影响	-34,847.81
使用前期未确认递延所得税资产的可抵扣亏损的影响	-27,673,383.01
本期未确认递延所得税资产的可抵扣暂时性差异或可抵扣亏损的影响	15,362,760.82
研发加计扣除	-8,222,032.34
税率调整导致期初递延所得税资产/负债金额的变化	1,069,160.65
所得税费用	<b>-24,856,836.01</b>

其他说明：

□适用 √不适用

## 77、其他综合收益

□适用 √不适用

## 78、现金流量表项目

## (1). 与经营活动有关的现金

收到的其他与经营活动有关的现金

√适用 □不适用

单位：元 币种：人民币

项目	本期发生额	上期发生额
往来款	253,885,899.87	118,136,422.44
备用金	2,460,527.86	2,430,325.30
财务费用-利息收入	1,079,659.93	1,980,810.07
政府补助	2,543,257.26	14,693,729.28
解除冻结的资金	2,047,301.44	0.00
合计	262,016,646.36	137,241,287.09

支付的其他与经营活动有关的现金

√适用 □不适用

单位：元 币种：人民币



项目	本期发生额	上期发生额
往来款	178,409,491.64	84,411,106.09
备用金	775,240.00	8,281,283.14
期间费用	61,118,258.69	39,538,145.33
营业外支出	194,649.22	362,444.91
冻结资金	40,744,876.05	2,068,445.77
合计	281,242,515.60	134,661,425.24

**(2). 与投资活动有关的现金**

收到的重要的投资活动有关的现金

适用 不适用

支付的重要的投资活动有关的现金

适用 不适用

收到的其他与投资活动有关的现金

适用 不适用

单位：元 币种：人民币

项目	本期发生额	上期发生额
收到的业绩补偿款	1,686,000.00	14,061,329.32
收到的人民币理财投资款	0.00	5,000,000.00
合计	1,686,000.00	19,061,329.32

支付的其他与投资活动有关的现金

适用 不适用

单位：元 币种：人民币

项目	本期发生额	上期发生额
支付的人民币理财投资款	0.00	5,000,000.00
合计	0.00	5,000,000.00

**(3). 与筹资活动有关的现金**

收到的其他与筹资活动有关的现金

适用 不适用

单位：元 币种：人民币

项目	本期发生额	上期发生额
收到的保函保证金	1,020,220.02	6,767,200.30
收回用于开具银行承兑汇票保证金的定期存款	10,500,000.00	720,000.00
合计	11,520,220.02	7,487,200.30

支付的其他与筹资活动有关的现金

√适用 □不适用

单位：元 币种：人民币

项目	本期发生额	上期发生额
支付的保函保证金	5,326.37	0.00
支付的售后回租租赁款	0.00	9,498,577.93
支付的应付租赁费用	7,572,820.54	5,688,720.87
用于开具银行承兑汇票保证金的定期存款	17,000,000.00	10,500,000.00
股票激励计划退款	642,883.20	13,040,520.00
融资相关费用	1,000,000.00	0.00
合计	26,221,030.11	38,727,818.80

筹资活动产生的各项负债变动情况

√适用 □不适用

单位：元 币种：人民币

项目	期初余额	本期增加		本期减少		期末余额
		现金变动	非现金变动	现金变动	非现金变动	
租赁负债(包含一年内到期的租赁负债)	3,283,271.32	-	15,161,449.29	7,572,820.54	812,093.04	10,059,807.03
短期借款	130,781,643.41	185,000,000.00	7,336,026.22	137,882,058.53		185,235,611.10
长期借款(包含一年内到期的长期借款)	361,363,372.00	-	12,530,610.56	201,296,115.16	60,242,133.64	112,355,733.76
合计	495,428,286.73	185,000,000.00	35,028,086.07	346,750,994.23	61,054,226.68	307,651,151.89

## (4). 以净额列报现金流量的说明

□适用 √不适用

## (5). 不涉及当期现金收支、但影响企业财务状况或在未来可能影响企业现金流量的重大活动及财务影响

□适用 √不适用

## 79、现金流量表补充资料

## (1). 现金流量表补充资料

√适用 □不适用

单位：元 币种：人民币

补充资料	本期金额	上期金额
<b>1. 将净利润调节为经营活动现金流量:</b>		
净利润	-8,837,834.89	-64,953,448.46
加：资产减值准备	7,516,155.44	41,960,848.94
信用减值损失	44,848,516.60	99,700,309.79
固定资产折旧、油气资产折耗、生产性生物资产折旧	5,805,235.21	8,737,402.73

使用权资产摊销	7,173,166.74	6,387,615.16
无形资产摊销	3,744,378.83	6,267,564.54
长期待摊费用摊销	146,798.67	226,598.43
处置固定资产、无形资产和其他长期资产的损失（收益以“-”号填列）		-12,398,072.21
固定资产报废损失（收益以“-”号填列）	68,469.65	282,540.53
公允价值变动损失（收益以“-”号填列）	-11,661,560.00	-22,910,354.21
财务费用（收益以“-”号填列）	16,165,699.08	30,042,814.14
投资损失（收益以“-”号填列）	-52,845,715.32	-79,604,133.24
递延所得税资产减少（增加以“-”号填列）	-34,106,549.74	15,065,070.24
递延所得税负债增加（减少以“-”号填列）	3,582,032.00	5,625,922.86
存货的减少（增加以“-”号填列）	-34,443,759.42	37,027,436.81
经营性应收项目的减少（增加以“-”号填列）	108,129,097.54	-448,283,187.95
经营性应付项目的增加（减少以“-”号填列）	-20,916,392.16	426,726,002.70
其他（注）	-32,111,702.34	6,913,826.29
经营活动产生的现金流量净额	2,256,035.89	56,814,757.09
<b>2. 不涉及现金收支的重大投资和筹资活动：</b>		
债务转为资本		
一年内到期的可转换公司债券		
融资租入固定资产		
<b>3. 现金及现金等价物净变动情况：</b>		
现金的期末余额	92,205,058.17	218,317,475.01
减：现金的期初余额	218,317,475.01	319,184,342.22
加：现金等价物的期末余额		
减：现金等价物的期初余额		
现金及现金等价物净增加额	-126,112,416.84	-100,866,867.21

注：“其他”包括①冻结银行存款 40,744,876.05 元；②激励计划授予限制性股票及股票期权确认的股份支付费用分别为 3,329,300.00 元、3,256,500.00 元；③解冻银行存款 2,047,373.71 元。

**(2). 本期支付的取得子公司的现金净额**

适用 不适用

**(3). 本期收到的处置子公司的现金净额**

适用 不适用

单位：元 币种：人民币

	金额
本期处置子公司于本期收到的现金或现金等价物	53,200,000.00
减：丧失控制权日子公司持有的现金及现金等价物	180,560.23

加：以前期间处置子公司于本期收到的现金或现金等价物	
处置子公司收到的现金净额	53,019,439.77

**(4). 现金和现金等价物的构成**

√适用 □不适用

单位：元 币种：人民币

项目	期末余额	期初余额
一、现金	92,205,058.17	218,317,475.01
其中：库存现金		6,673.57
可随时用于支付的银行存款	92,205,058.17	218,310,801.44
可随时用于支付的其他货币资金		
可用于支付的存放中央银行款项		
存放同业款项		
拆放同业款项		
二、现金等价物		
其中：三个月内到期的债券投资		
三、期末现金及现金等价物余额	92,205,058.17	218,317,475.01
其中：母公司或集团内子公司使用受限制的现金和现金等价物		

**(5). 使用范围受限但仍作为现金和现金等价物列示的情况**

√适用 □不适用

单位：元 币种：人民币

项目	本期金额	理由
货币资金	119,708,191.82	票据保证金、定期存单质押、履约保证金、保函
合计	119,708,191.82	/

注：子公司超讯（广州）网络设备有限公司 2021 年向工商银行广州白云路支行借款 13,000.00 万元，抵押物是广州市白云区太和镇北太路以北、草塘路以（AB1207029-1-1 地块），其账面原值为 912.37 万元，评估金额为 1,008.37 万元。

**(6). 不属于现金及现金等价物的货币资金**

√适用 □不适用

单位：元 币种：人民币

项目	本期金额	上期金额	理由
保函保证金	239,075.43	687,512.18	不可随时支取
银行承兑汇票保证金	73,396,236.86	56,956,361.51	不可随时支取
信用证保证金	6,180,000.00	0.00	不可随时支取
定期存单	0.00	10,500,000.00	存单质押，不可随时支取
其他	39,892,879.53	2,047,373.71	冻结，不可随时支取
合计	119,708,191.82	70,191,247.40	/

**80、所有者权益变动表项目注释**

说明对上年期末余额进行调整的“其他”项目名称及调整金额等事项：

适用 不适用

**81、外币货币性项目****(1). 外币货币性项目**

适用 不适用

**(2). 境外经营实体说明，包括对于重要的境外经营实体，应披露其境外主要经营地、记账本位币及选择依据，记账本位币发生变化的还应披露原因**

适用 不适用

**82、租赁****(1) 作为承租人**

适用 不适用

项目	本期金额	上期金额
租赁负债的利息费用	310,105.22	291,989.89
计入相关资产成本或当期损益的简化处理的短期租赁费用	244,471.14	382,110.67
计入相关资产成本或当期损益的简化处理的低价值资产租赁费用（低价值资产的短期租赁费用除外）		
计入相关资产成本或当期损益的未纳入租赁负债计量的可变租赁付款额		
其中：售后租回交易产生部分		
转租使用权资产取得的收入	224,589.40	374,722.80
与租赁相关的总现金流出	7,572,820.54	7,176,031.91
售后租回交易产生的相关损益		
售后租回交易现金流入		
售后租回交易现金流出		7,321,338.34

未纳入租赁负债计量的可变租赁付款额

适用 不适用

简化处理的短期租赁或低价值资产的租赁费用

适用 不适用

售后租回交易及判断依据

适用 不适用

**(2) 作为出租人**

作为出租人的经营租赁

适用 不适用

作为出租人的融资租赁

适用 不适用

单位：元 币种：人民币

项目	销售损益	融资收益	未纳入租赁投资净额的可变租赁付款额的相关收入
物业租赁收入	0.00	8,901,623.56	
合计	0.00	8,901,623.56	

未折现租赁收款额与租赁投资净额的调节表

√适用 □不适用

未折现租赁收款额及租赁投资净额

项目	年末金额	年初金额
未折现租赁收款额	301,084,511.16	313,910,199.24
第一年	13,338,715.62	12,825,688.08
第二年	13,851,743.16	13,338,715.62
第三年	14,405,812.86	13,851,743.16
第四年	14,959,882.56	14,405,812.86
第五年	15,558,277.86	14,959,882.56
五年后未折现租赁收款额总额	228,970,079.10	244,528,356.96
未折现租赁收款额总额	301,084,511.16	313,910,199.24
加：未担保余值	0.00	0.00
减：未实现融资收益	92,160,318.08	101,061,941.64
租赁投资净额	208,924,193.08	212,848,257.60

未来五年未折现租赁收款额

√适用 □不适用

(3) 作为生产商或经销商确认融资租赁销售损益

□适用 √不适用

83、其他

□适用 √不适用

八、研发支出

(1). 按费用性质列示

√适用 □不适用

单位：元 币种：人民币

项目	本期发生额	上期发生额
----	-------	-------

职工薪酬	52,827,588.89	53,081,316.33
委托外部研究开发费用	5,795,500.00	2,455,041.73
折旧及摊销	3,373,665.61	4,199,289.19
直接投入	47,401.42	4,033,024.24
其他费用	439,274.45	3,159,501.47
合计	62,483,430.37	66,928,172.96
其中：费用化研发支出	62,483,430.37	66,928,172.96
资本化研发支出	-	-

**(2). 符合资本化条件的研发项目开发支出**

适用 不适用

重要的资本化研发项目

适用 不适用

开发支出减值准备

适用 不适用

**(3). 重要的外购在研项目**

适用 不适用

**九、合并范围的变更****1、非同一控制下企业合并**

适用 不适用

**2、同一控制下企业合并**

适用 不适用

**3、反向购买**

适用 不适用

#### 4、处置子公司

本期是否存在丧失子公司控制权的交易或事项

√适用 □不适用

单位:万元 币种:人民币

子公司名称	丧失控制权的时点	丧失控制权时点的处置价款	丧失控制权时点的处置比例 (%)	丧失控制权时点的处置方式	丧失控制权的判断依据	处置价款与处置投资对应的合并财务报表层面享有该子公司净资产份额的差额	丧失控制权之日剩余股权的比例 (%)	丧失控制权之日合并财务报表层面剩余股权的账面价值	丧失控制权之日合并财务报表层面剩余股权的公允价值	按照公允价值重新计量剩余股权产生的利得或损失	丧失控制权之日合并财务报表层面剩余股权公允价值的确定方法及主要假设	与原子公司股权投资相关的其他综合收益转入投资损益或留存收益的金额
桑锐电子	2023. 11. 22	5, 320	50. 01	转让	标的股权相关权利义务均已转移	3, 498. 67	0. 00	/	/	/	/	/

注：公司于 2023 年 4 月 26 日与控股股东梁建华先生配偶卢天果女士控制的红樟私募股权投资基金管理（广州）有限公司（以下简称“红樟投资”）签订了附生效条件的《关于上海桑锐电子科技股份有限公司的股份转让协议》（以下简称“《股份转让协议》”），公司拟以人民币 5, 320. 00 万元向红樟投资转让持有的控股子公司上海桑锐电子科技股份有限公司（以下简称“桑锐电子”）50. 01%股权，该交易属于权益性交易，相关损益已计入资本公积。



其他说明：

适用 不适用

是否存在通过多次交易分步处置对子公司投资且在本期丧失控制权的情形

适用 不适用

其他说明：

适用 不适用

## 5、其他原因的合并范围变动

说明其他原因导致的合并范围变动（如，新设子公司、清算子公司等）及其相关情况：

适用 不适用

### 1. 合并范围增加

公司名称	股权取得方式	股权取得时点	出资额	出资比例(%)
武汉中赢证链数字科技有限公司	投资设立	2023年6月	尚未出资	50.01
超讯智能科技(广州)有限公司	投资设立	2023年7月	51万	51.00
Super AI Technology Co., Limited	投资设立	2023年8月	尚未出资	100.00
超讯智算(兰州)科技有限公司	投资设立	2023年10月	尚未出资	100.00
超讯智算(庆阳)科技有限公司	投资设立	2023年11月	尚未出资	100.00
重庆超讯通信工程有限公司	投资设立	2023年11月	尚未出资	51.00
广东粤赢证链数字技术有限公司	投资设立	2023年10月	尚未出资	50.01
江苏宁赢证链数字技术有限公司	投资设立	2023年12月	尚未出资	50.01
云聪数智(广州)科技有限公司	投资设立	2023年11月	尚未出资	100.00

### 2. 合并范围减少

公司名称	股权处置方式	股权处置时点	处置日净资产	期初至处置日净利润
上海桑锐电子科技股份有限公司	股权转让	2023年11月22日	36,419,275.83	-56,618,225.80
广州超讯股权投资合伙企业(有限合伙)	注销	2023年7月31日	0.00	0.00

## 6、其他

适用 不适用

## 十、在其他主体中的权益

### 1、在子公司中的权益

#### (1). 企业集团的构成

适用 不适用

单位：万元 币种：人民币

子公司名称	主要经营地	注册资本	注册地	业务性质	持股比例(%)		取得方式
					直接	间接	
超讯数字(注1)	成都	10,500.00	成都	算力业务	100.00	-	收购
超讯能源(注2)	广州	10,000.00	广州	能源服务	100.00	-	投资设立
超讯设备	广州	13,000.00	广州	计算机、通信和其他电子设备制造业	100.00	-	投资设立

超讯未来	南京	5,000.00	南京	互联网和相关服务	51.00	-	投资设立
江苏宁淮	盱眙	3,000.00	盱眙	研究和试验发展	100.00	-	投资设立
辽宁超讯	沈阳	2,800.00	沈阳	计算机、通信和其他电子设备制造业	55.00	-	投资设立
康利物联	广州	1,285.68	广州	物联网综合解决方案	51.00	-	收购
中赢证链	武汉	2,000.00	武汉	软件和信息技术服务业	50.01	-	投资设立
超讯智能科技	广州	1,000.00	广州	互联网和相关服务	51.00	-	投资设立
超讯智能(庆阳)	庆阳	1,000.00	庆阳	互联网和相关服务	100.00	-	投资设立
超讯智能(兰州)	兰州	1,000.00	兰州	互联网和相关服务	100.00	-	投资设立
重庆超讯	重庆	1,000.00	重庆	建筑安装业	51.00	-	投资设立
Super AI Technology Co., Limited	香港	100.00 (港币)	香港	人工智能	100.00	-	投资设立
超讯智联(注3)	成都	8,000.00	成都	算力业务	100.00	-	投资设立
超讯智慧(注4)	淮安	3,000.00	淮安	信息技术服务	100.00	-	投资设立
码控信息	广州	100.00	广州	软件和信息技术服务业	-	51.00	收购
康利条码	广州	50.00	广州	科技推广和应用服务业	-	51.00	收购
物码云集	广州	100.00	广州	软件和信息技术服务业	-	51.00	收购
罗捷斯克	广州	1,000.00	广州	计算机、通信和其他电子设备制造业	-	45.90	收购
广西桂赢	南宁	500.00	南宁	研究和试验发展	100.00	-	投资设立
江苏宁赢	南京	1,000.00	南京	建筑安装业	100.00	-	投资设立
广东粤赢	广州	500.00	广州	研究和试验发展	100.00	-	投资设立
云聪数智	广州	1,000.00	广州	建筑安装业	100.00	-	投资设立

注1: 2023年6月25日, 成都超讯科技发展有限公司更名为超讯数字科技有限公司;

注2: 2023年6月19日, 超讯私募股权投资基金管理(广州)有限公司更名为超讯能源科技(广东)有限公司;

注3: 2023年4月25日, 超讯智联(成都)科技有限公司股东从超讯通信股份有限公司变更为成都超讯科技发展有限公司;

注4: 2023年4月23日, 江苏超讯智慧科技有限公司股东从超讯通信股份有限公司变更为成都超讯科技发展有限公司;

2023年7月31日, 广州超讯股权投资合伙企业(有限合伙)决议解散。

持有半数或以下表决权但仍控制被投资单位、以及持有半数以上表决权但不控制被投资单位的依据:

无

对于纳入合并范围的重要的结构化主体, 控制的依据:

无

确定公司是代理人还是委托人的依据:

无

## (2). 重要的非全资子公司

√适用 □不适用

单位:元 币种:人民币

子公司名称	少数股东持股比例	本期归属于少数股东的损益	本期向少数股东宣告分派的股利	期末少数股东权益余额
-------	----------	--------------	----------------	------------

康利物联	49.00%	2,577,518.78	8,820,000.00	37,826,442.45
------	--------	--------------	--------------	---------------

子公司少数股东的持股比例不同于表决权比例的说明：

适用 不适用

其他说明：

适用 不适用

## (3). 重要非全资子公司的主要财务信息

√适用 □不适用

单位:万元 币种:人民币

子公司名称	期末余额						期初余额					
	流动资产	非流动资产	资产合计	流动负债	非流动负债	负债合计	流动资产	非流动资产	资产合计	流动负债	非流动负债	负债合计
桑锐电子	/	/	/	/	/	/	28,884.82	3,729.34	32,614.16	17,670.41	5,640.00	23,310.41
康利物联	11,702.72	904.70	12,607.42	5,360.62	0.77	5,361.39	10,873.52	1,039.04	11,912.56	3,494.23	12.28	3,506.51

子公司名称	本期发生额				上期发生额			
	营业收入	净利润	综合收益总额	经营活动现金流量	营业收入	净利润	综合收益总额	经营活动现金流量
桑锐电子	634.33	-5,661.82	-5,661.82	333.58	1,841.08	-14,385.63	-14,385.63	4,650.90
康利物联	13,117.15	638.75	638.75	2,845.89	9,783.13	-645.87	-645.87	920.76

## (4). 使用企业集团资产和清偿企业集团债务的重大限制

适用 不适用

## (5). 向纳入合并财务报表范围的结构化主体提供的财务支持或其他支持

适用 不适用

其他说明：

适用 不适用

## 2、在子公司的所有者权益份额发生变化且仍控制子公司的交易

适用 不适用

## 3、在合营企业或联营企业中的权益

适用 不适用

## (1). 重要的合营企业或联营企业

适用 不适用

合营企业或联营企业名称	主要经营地	注册地	业务性质	持股比例(%)		对合营企业或联营企业投资的会计处理方法
				直接	间接	
广东图盛	广州	广州	研究和试验发展	32.00	1.60	权益法

在合营企业或联营企业的持股比例不同于表决权比例的说明：

无

持有 20%以下表决权但具有重大影响，或者持有 20%或以上表决权但不具有重大影响的依据：

无

## (2). 重要合营企业的主要财务信息

适用 不适用

## (3). 重要联营企业的主要财务信息

适用 不适用

单位：元 币种：人民币

	期末余额/ 本期发生额	期初余额/ 上期发生额
	广东图盛公司	广东图盛公司
流动资产	8,273,340.13	31,350,980.24
非流动资产	26,960,361.04	8,451,935.41

资产合计	35,233,701.17	39,802,915.65
流动负债	1,465,356.37	1,229,390.75
非流动负债	395,449.87	602,450.57
负债合计	1,860,806.24	1,831,841.32
少数股东权益		
归属于母公司股东权益	33,372,894.93	37,971,074.33
按持股比例计算的净资产份额	11,213,292.70	12,758,280.97
调整事项		
—商誉		
—内部交易未实现利润		
—其他	748,299.53	850,552.07
对联营企业权益投资的账面价值	11,961,592.23	13,608,833.04
存在公开报价的联营企业权益投资的公允价值		
营业收入	17,962,613.04	20,014,593.42
净利润	-4,595,625.39	8,250,708.03
终止经营的净利润		
其他综合收益		
综合收益总额	-4,595,625.39	8,250,708.03
本年度收到的来自联营企业的股利	0.00	0.00

## (4). 不重要的合营企业和联营企业的汇总财务信息

适用 不适用

## (5). 合营企业或联营企业向本公司转移资金的能力存在重大限制的说明

适用 不适用

## (6). 合营企业或联营企业发生的超额亏损

适用 不适用

## (7). 与合营企业投资相关的未确认承诺

适用 不适用

## (8). 与合营企业或联营企业投资相关的或有负债

适用 不适用

**4、重要的共同经营**

□适用 √不适用

**5、在未纳入合并财务报表范围的结构化主体中的权益**

未纳入合并财务报表范围的结构化主体的相关说明：

□适用 √不适用

**6、其他**

□适用 √不适用

**十一、政府补助****1、报告期末按应收金额确认的政府补助**

□适用 √不适用

未能在预计时点收到预计金额的政府补助的原因

□适用 √不适用

**2、涉及政府补助的负债项目**

√适用 □不适用

单位：元 币种：人民币

财务报表项目	期初余额	本期新增补助金额	本期计入营业外收入金额	本期转入其他收益	本期其他变动	期末余额	与资产/收益相关
递延收益	2,650,906.79					2,650,906.79	与收益相关
合计	2,650,906.79					2,650,906.79	/

**3、计入当期损益的政府补助**

√适用 □不适用

单位：元 币种：人民币

类型	本期发生额	上期发生额
与收益相关	2,543,257.26	12,215,427.73
其他	0.00	1,459,800.00
合计	2,543,257.26	13,675,227.73

**十二、与金融工具相关的风险****1、金融工具的风险**

√适用 □不适用

本公司在日常活动中面临各种金融工具风险，主要包括市场风险（如汇率风险、利率风险和商品价格风险）、信用风险及流动性风险等。与这些金融工具有关的风

险，以及本公司为降低这些风险所采取的风险管理政策如下所述。本公司管理层对这些风险敞口进行管理和监控以确保将上述风险控制在限定的范围之内。

#### 各类风险管理目标和政策

本公司从事风险管理的目标是在风险和收益之间取得适当的平衡，将风险对本公司经营业绩的负面影响降低到最低水平，使股东及其它权益投资者的利益最大化。基于该风险管理目标，本公司风险管理的基本策略是确定和分析本公司所面临的各种风险，建立适当的风险承受底线并进行风险管理，并及时可靠地对各种风险进行监督，将风险控制在限定的范围之内。

#### (1) 市场风险

##### 汇率风险

本公司承受汇率风险主要与美元等有关，除本公司存在小部分以美元进行采购和销售外，本公司的其它主要业务活动以人民币计价结算。

本公司密切关注汇率变动对本公司的影响。

#### 2) 利率风险

本公司的利率风险产生于银行借款。浮动利率的金融负债使本公司面临现金流量利率风险，固定利率的金融负债使本公司面临公允价值利率风险。本公司根据当时的市场环境来决定固定利率及浮动利率合同的相对比例。于2023年12月31日，本公司的带息债务主要为人民币计价的固定利率合同，金额为297,430,624.06元。

本公司因利率变动引起金融工具公允价值变动的风险主要与固定利率银行借款有关。对于固定利率借款，本公司的目标是保持其浮动利率。

本公司因利率变动引起金融工具现金流量变动的风险主要与浮动利率银行借款有关。本公司的政策是保持这些借款的浮动利率，以消除利率变动的公允价值风险。

#### 3) 价格风险

本公司以市场价格提供智算业务及信通服务，因此受到此等价格波动的影响。

#### (2) 信用风险

于本公司对信用风险按组合分类进行管理。信用风险主要产生于货币资金、应收票据、应收账款、应收款项融资、其他应收款、合同资产、长期应收款等。

为降低信用风险，本公司成立专门部门确定信用额度、进行信用审批，并执行其它监控程序以确保采取必要的措施回收过期债权。此外，本公司于每个资产负债表日审核每一单项应收款的回收情况，以确保就无法回收的款项计提充分的坏账准备。因此，本公司管理层认为本公司所承担的信用风险已经大为降低。

本公司的流动资金存放在信用评级较高的银行，故流动资金的信用风险较低。



本公司采用了必要的政策确保所有销售客户均具有良好的信用记录。除应收账款及合同资产金额前五名外，本公司无其他重大信用集中风险。本公司应收账款及合同资产中，前五名金额合计：413,498,503.86元，占本公司应收账款及合同资产总额的42.26%。

### (3) 流动风险

流动风险为本公司在到期日无法履行其财务义务的风险。本公司管理流动性风险的方法是确保有足够的资金流动性来履行到期债务，而不至于造成不可接受的损失或对企业信誉造成损害。本公司定期分析负债结构和期限，以确保有充裕的资金。本公司管理层对银行借款的使用情况进行监控并确保遵守借款协议。同时与金融机构进行融资磋商，以保持一定的授信额度，减低流动性风险。

本公司将银行借款作为主要资金来源。于2023年12月31日，本公司尚未使用的银行借款额度为481,964,062.75元，（2022年12月31日：221,594,742.05元）其中本公司尚未使用的短期银行借款额度为人民币481,964,062.75元（2022年12月31日：221,594,742.05元），长期银行借款尚未使用额度为人民币0.00元（2022年12月31日：0.00元）明细如下：

借款性质	银行名称	最高授信额度	已使用额度	尚未使用的借款额度	授信合同有效期
短期借款	成都银行	10,000,000.00	10,000,000.00	-	2023-9-22至 2024-9-21
短期借款	成都银行	5,000,000.00	5,000,000.00	-	2023-12-25至 2023-12-24
银行承兑汇票	成都银行	17,000,000.00	17,000,000.00	-	2023/12/27至 2024/12/26
银行承兑汇票	兴业银行	90,000,000.00	61,530,000.00	28,470,000.00	2022/1/27至 2027/1/26
短期借款	交通银行	60,000,000.00	60,000,000.00	-	2023/1/11至 2025/1/5
短期借款	农商银行	50,000,000.00	30,000,000.00	20,000,000.00	2023/6/30至 2024/6/30
银行承兑汇票	渤海银行	150,000,000.00	42,905,937.25	107,094,062.75	2023/3/15至 2024/3/14
商承、保函、国内信用证					
短期借款	广州银行	100,000,000.00	80,000,000.00	20,000,000.00	2023/7/13至 2024/7/13
银行承兑汇票	工商银行	200,000,000.00	22,000,000.00	178,000,000.00	2022/1/17至 2024/1/17
长期借款	工商银行	140,000,000.00	140,000,000.00	-	2018/3/6至 2025/2/24

长期借款	建设银行	55,000,000.00	55,000,000.00	-	2018/7/31 至 2023/7/30
信用证	浦发银行	149,000,000.00	20,600,000.00	128,400,000.00	2022/12/12 至 2023/12/10
长期借款	工商银行	130,000,000.00	130,000,000.00	-	2021/2/20 至 2036/2/20

本公司持有的金融资产和金融负债按未折现剩余合同义务的到期期限分析如下：

2023年12月31日金额：

项目	一年以内	一到二年	二到五年	五年以上	合计
<b>金融负债</b>					
短期借款	185,235,611.10				185,235,611.10
应付票据	164,073,719.00				164,073,719.00
应付账款	698,433,080.44				698,433,080.44
其他应付款	70,251,964.41				70,251,964.41
一年内到期的非流动负债	13,933,905.87				13,933,905.87
租赁负债		4,327,976.01	1,245,764.43		5,573,740.44
长期借款		9,147,376.56	27,442,105.44	66,318,412.48	102,907,894.48

## 2、套期

### (1) 公司开展套期业务进行风险管理

适用 不适用

其他说明

适用 不适用

### (2) 公司开展符合条件套期业务并应用套期会计

适用 不适用

其他说明

适用 不适用

### (3) 公司开展套期业务进行风险管理、预期能实现风险管理目标但未应用套期会计

适用 不适用

其他说明

适用 不适用

## 3、金融资产转移

## (1) 转移方式分类

√适用 □不适用

单位：元 币种：人民币

转移方式	已转移金融资产性质	已转移金融资产金额	终止确认情况	终止确认情况的判断依据
背书	应收票据	3,864,984.80	未终止确认	已背书未到期的应收票据是信用等级不高的银行承兑汇票及商业承兑汇票，已背书不影响追索权，票据相关的信用风险和延期付款风险仍没有转移，故未终止确认。
转让	应收账款	19,365,831.06	终止确认	不附追索权，在转让时终止确认
合计		23,230,815.86		

## (2) 因转移而终止确认的金融资产

√适用 □不适用

单位：元 币种：人民币

项目	金融资产转移的方式	终止确认的金融资产金额	与终止确认相关的利得或损失
应收账款	转让	19,365,831.06	9,122,297.17
合计		19,365,831.06	9,122,297.17

## (3) 继续涉入的转移金融资产

□适用 √不适用

其他说明

□适用 √不适用

## 十三、公允价值的披露

## 1、以公允价值计量的资产和负债的期末公允价值

√适用 □不适用

单位：元 币种：人民币

项目	期末公允价值			
	第一层次公允价值计量	第二层次公允价值计量	第三层次公允价值计量	合计
<b>一、持续的公允价值计量</b>				
(一) 交易性金融资产				
1. 以公允价值计量且变动计入当期损益的金融资产				
(1) 债务工具投资				
(2) 权益工具投资				
(3) 衍生金融资产				

2. 指定以公允价值计量且其变动计入当期损益的金融资产				
(1) 债务工具投资				
(2) 权益工具投资				
(二) 其他债权投资				
(三) 其他权益工具投资				
(四) 投资性房地产				
1. 出租用的土地使用权				
2. 出租的建筑物				
3. 持有并准备增值后转让的土地使用权				
(五) 生物资产				
1. 消耗性生物资产				
2. 生产性生物资产				
(六) 其他非流动金融资产			77,944,414.21	77,944,414.21
<b>持续以公允价值计量的资产总额</b>			77,944,414.21	77,944,414.21
(六) 交易性金融负债				
1. 以公允价值计量且变动计入当期损益的金融负债				
其中：发行的交易性债券				
衍生金融负债				
其他				
2. 指定为以公允价值计量且变动计入当期损益的金融负债				
<b>持续以公允价值计量的负债总额</b>				
<b>二、非持续的公允价值计量</b>				
(一) 持有待售资产				
<b>非持续以公允价值计量的资产总额</b>				
<b>非持续以公允价值计量的负债总额</b>				

## 2、持续和非持续第一层次公允价值计量项目市价的确定依据

适用 不适用

## 3、持续和非持续第二层次公允价值计量项目，采用的估值技术和重要参数的定性及定量信息

适用 不适用

**4、持续和非持续第三层次公允价值计量项目，采用的估值技术和重要参数的定性及定量信息**适用 不适用

本公司将输入值是不可观察的金融资产、金融负债及衍生金融工具作为第三层次公允价值计量项目。

**5、持续的第三层次公允价值计量项目，期初与期末账面价值间的调节信息及不可观察参数敏感性分析**适用 不适用**6、持续的公允价值计量项目，本期内发生各层级之间转换的，转换的原因及确定转换时点的政策**适用 不适用**7、本期内发生的估值技术变更及变更原因**适用 不适用**8、不以公允价值计量的金融资产和金融负债的公允价值情况**适用 不适用**9、其他**适用 不适用**十四、关联方及关联交易****1、本企业的母公司情况**适用 不适用**2、本企业的子公司情况**

本企业子公司的情况详见附注

适用 不适用

子公司情况详见本报告“十、1.（1）企业集团的构成”相关内容。

**3、本企业合营和联营企业情况**

本企业重要的合营或联营企业详见附注

适用 不适用

重要的联营企业情况详见本报告“十、3. 在合营企业或联营企业中的权益”相关内容。

本期与本公司发生关联方交易，或前期与本公司发生关联方交易形成余额的其他合营或联营企业情况如下

适用 不适用

其他说明

适用 不适用

**4、其他关联方情况**

√适用 □不适用

其他关联方名称	其他关联方与本企业关系
梁建华	控股股东、实际控制人、董事长
梁刚	梁建华的兄弟
卢天果	梁建华的配偶
红樟私募股权投资基金管理（广州）有限公司	梁建华配偶控制的企业
广州粒子微电子有限公司	梁建华配偶控制的企业
广东图盛超高清创新中心有限公司	董事、副董事长张俊担任该公司董事长
上海畅停信息科技有限公司	梁建华参股的企业

**5、关联交易情况****(1). 购销商品、提供和接受劳务的关联交易**

采购商品/接受劳务情况表

□适用 √不适用

出售商品/提供劳务情况表

√适用 □不适用

单位：元 币种：人民币

关联方	关联交易内容	本期发生额	上期发生额
广东图盛超高清创新中心有限公司	提供劳务	0.00	7,735,849.06
上海畅停信息科技有限公司	系统集成	0.00	308,516.81
合计		0.00	8,044,365.87

购销商品、提供和接受劳务的关联交易说明

□适用 √不适用

**(2). 关联受托管理/承包及委托管理/出包情况**

本公司受托管理/承包情况表：

□适用 √不适用

关联托管/承包情况说明

□适用 √不适用

本公司委托管理/出包情况表

□适用 √不适用

关联管理/出包情况说明

□适用 √不适用

**(3). 关联租赁情况**

本公司作为出租方：

□适用 √不适用

本公司作为承租方：

适用 不适用

单位：元 币种：人民币

出租方名称	租赁资产种类	简化处理的短期租赁和低价值资产租赁的租金费用（如适用）		未纳入租赁负债计量的可变租赁付款额（如适用）		支付的租金		承担的租赁负债利息支出		增加的使用权资产	
		本期发生额	上期发生额	本期发生额	上期发生额	本期发生额	上期发生额	本期发生额	上期发生额	本期发生额	上期发生额
红樟私募股权投资基金管理（广州）有限公司	办公场所租赁	0.00	0.00	0.00	0.00	2,022,935.76	2,156,291.67	120,089.99	99,374.12	5,665,069.60	0.00

关联租赁情况说明

适用 不适用

**(4). 关联担保情况**

本公司作为担保方

适用 不适用

本公司作为被担保方

适用 不适用

单位：元 币种：人民币

担保方	担保金额	担保起始日	担保到期日	担保是否已经履行完毕	备注
梁建华	10,000,000.00	2023/9/22	2026/9/21	否	注释 1
梁建华	5,000,000.00	2023/12/22	2026/12/21	否	注释 2
梁建华	61,530,000.00	2022/1/27	2027/1/26	否	注释 3
梁建华	60,000,000.00	2023/1/11	2025/1/5	否	注释 4
梁建华	30,000,000.00	2023/6/30	2025/6/30	否	注释 5
梁建华、卢天果	42,905,937.25	2023/3/15	2024/3/14	否	注释 6
梁建华	80,000,000.00	2023/7/13	2024/7/13	否	注释 7
梁建华	22,000,000.00	2022/1/17	2024/1/17	否	注释 8
梁建华	20,600,000.00	2022/12/12	2023/12/10	否	注释 9
梁建华、卢天果、桑锐电子 50.01%股权	-	2018/3/6	2025/2/24	是	注释 10
梁建华、卢天果、康利达物联 51%股权	-	2018/7/31	2023/7/30	是	注释 11
梁建华	-	2021/1/8	2024/1/8	是	注释 12
梁建华	-	2021/6/22	2023/6/21	是	注释 13
梁建华、土地使用权	130,000,000.00	2021/2/20	2036/2/10	否	注释 14

关联担保情况说明

适用 不适用

注释 1：超讯数字 2023 年成都银行短期借款 1000 万元，保证人：梁建华，签订《保证合同》（编号：D280121230919639），担保的最高授信额度为 1000 万元；

注释 2：成都分 2023 年成都银行短期借款 500 万元，保证人：梁建华，签订《最高额保证合同》（编号：D280121231222412），担保的最高授信额度为 500 万元；

注释 3：2023 年兴业银行应付票据 6,153 万元，保证人：梁建华，签订《保证合同》（兴银粤个保字（环市东）第 202201260011 号），担保的最高授信额度为 9,000 万元；

注释 4：2023 年交通银行短期借款 6,000 万元，保证人：梁建华，签订《保证合同》（粤天河北 2023 年保字 002 号），担保的最高授信额度为 6,000 万元；

注释 5：2023 年农商银行短期借款 3,000 万元，保证人：梁建华，签订《保证合同》（编号：2023063000105036），担保的最高授信额度为 5,000 万元；

注释 6：2023 年渤海银行应付票据 4,290.59 万元，保证人：梁建华、卢天果，签订《保证合同》（渤广分保（2023）第 047 号\_），担保的最高授信额度为 1.5 亿元；



注释 7：2023 年广州银行短期借款 8,000 万元，保证人：梁建华，签订《保证合同》（编号：（2023）广银广州分营高保字第 005 号），担保的最高授信额度为 1 亿元；

注释 8：2023 年工商银行应付票据 2,200 万元，保证人：梁建华，签订《保证合同》（0360200043-2022 年白云（保）字 0002 号），签订《银行承兑协议》（0360200043-2022（承兑协议）00002 号），担保的最高授信额度为 2 亿元；

注释 9：2023 年浦发银行信用卡 2,060 万元，截止期末已还清。保证人：梁建华，签订《保证合同》（编号：ZB8214202300000005），浦发银行融资额度协议（编号：BC2022122900002028），担保的最高授信额度为 1.49 亿元；

注释 10：2018 年工商银行借款 14,000.00 万元，截止期末已还清。保证人：梁建华、卢天果，质押：上海桑锐电子科技有限公司 50.01% 股权，签订《并购借款合同》（编号：0360200043、2018 年（白云）字 00018 号），担保及质押的最高授信额度为 1.4 亿元；

注释 11：2018 年建设银行借款 5,500 万元，截止期末已还清。保证人：梁建华、卢天果，质押：广东康利达物联科技有限公司 51% 股权，签订《并购借款合同》（建穗营（2018）并购字第 1 号），担保及质押的最高授信额度为 5,500 万元；

注释 12：2022 年交通银行短期借款 3,500 万元，截止期末已还清。保证人：梁建华，签订《保证合同》（粤天河 2021 年保字 21001 号），担保的最高授信额度为 7,200 万元；

注释 13：2022 年农商银行短期借款 3,000 万元，截止期末已还清。保证人：梁建华，签订《最高额保证合同》（0528073202100037），担保的最高授信额度为 1.04 亿元；

注释 14：网络设备 2021 年工商银行借款 13,000.00 万元，保证人：梁建华，签订《保证合同》（0360200043-2021 年白云（保）字 0008 号），超讯设备抵押物：广州市白云区太和镇北太路以北、草塘路以西（AB1207029-1-1 地块），（抵押合同编号：0360200043-2021 年白云（抵）字 0006 号）。担保的最高授信额度为 1.3 亿元。

#### (5). 关联方资金拆借

适用  不适用

#### (6). 关联方资产转让、债务重组情况

适用  不适用

#### (7). 关键管理人员报酬

适用  不适用

单位：万元 币种：人民币

项目	本期发生额	上期发生额
关键管理人员报酬	845.35	942.95

#### (8). 其他关联交易

适用  不适用

①公司于2023年11月21日与沐曦集成电路(上海)有限公司(以下简称“沐曦”)签订附生效条件的《全国行业总代理商合作协议》。根据《合作协议》约定,公司将向沐曦先期下达人民币1.5亿元曦云C系列GPU产品订单并支付人民币2,000万元订金。为展示业务信心,该笔订金将由公司控股股东梁建华先生向公司提供(按不高于贷款市场报价利率收取利息),若后续发生因公司减少或取消执行订单导致订金被没收的情况,将由梁建华先生自行承担订金损失。

②公司于2023年4月26日与控股股东梁建华先生配偶卢天果女士控制的红樟私募股权投资基金管理(广州)有限公司(以下简称“红樟投资”)签订了附生效条件的《关于上海桑锐电子科技股份有限公司的股份转让协议》,公司于2023年11月22日以人民币5,320.00万元向红樟投资转让持有的控股子公司上海桑锐电子科技股份有限公司50.01%股权。

## 6、 应收、应付关联方等未结算项目情况

### (1). 应收项目

√适用 □不适用

单位:元 币种:人民币

项目名称	关联方	期末余额		期初余额	
		账面余额	坏账准备	账面余额	坏账准备
应收账款	上海畅停信息科技有限公司	0.00	0.00	5,868,474.18	569,416.22
其他应收款	上海畅停信息科技有限公司	1,800,000.00	360,000.00	1,800,000.00	180,000.00
其他应收款	孟繁鼎	0.00	0.00	9,329,076.79	9,329,076.79
其他应收款	聂光义	0.00	0.00	1,391,946.85	0.00
其他应收款	上海德督信息科技有限公司	0.00	0.00	6,850,000.00	342,500.00
<b>合计</b>		<b>1,800,000.00</b>	<b>360,000.00</b>	<b>25,239,497.82</b>	<b>10,420,993.01</b>

### (2). 应付项目

√适用 □不适用

单位:元 币种:人民币

项目名称	关联方	期末账面余额	期初账面余额
其他应付款	梁建华	20,000,000.00	
合同负债	广东图盛超高清创新中心有限公司	584,071.00	292,035.40
应付账款	上海畅停信息科技有限公司	16,407.00	16,407.00

### (3). 其他项目

□适用 √不适用

## 7、关联方承诺

□适用 √不适用

## 8、其他

□适用 √不适用

## 十五、 股份支付

## 1、 各项权益工具

√适用 □不适用

数量单位：股 金额单位：元 币种：人民币

授予对象类别	本期授予		本期行权		本期解锁		本期失效	
	数量	金额	数量	金额	数量	金额	数量	金额
管理人员	1,000,000.00	12,600,000.00	-	-	921,840.00	7,393,156.80	110,160.00	883,483.20
合计	1,000,000.00	12,600,000.00	-	-	921,840.00	7,393,156.80	110,160.00	883,483.20

2023年9月18日，公司召开第四届董事会第二十八次会议和第四届监事会第十八次会议，审议通过了《关于向激励对象授予预留股票期权的议案》，向2名激励对象以12.60元/股的价格授予了100.00万份股票期权，并于2023年9月26日完成了授予预留部分股票期权的登记工作。

期末发行在外的股票期权或其他权益工具

√适用 □不适用

授予对象类别	期末发行在外的股票期权		期末发行在外的其他权益工具	
	行权价格的范围	合同剩余期限	行权价格的范围	合同剩余期限
管理人员	12.60元/股	24个月	/	/

## 2、 以权益结算的股份支付情况

√适用 □不适用

## (1) 公司以限制性股票形成的股份支付

单位：元 币种：人民币

授予日权益工具公允价值的确定方法	由授予日公司股票市价减去限制性股票授予价格确定
授予日权益工具公允价值的重要参数	不适用
可行权权益工具数量的确定依据	公司依据最新的可行权激励对象人数变动等后续信息做出估计
本期估计与上期估计有重大差异的原因	无
以权益结算的股份支付计入资本公积的累计金额	15,765,000.00

## (2) 公司以股票期权形成的股份支付

项目	本年
授予日权益工具公允价值的确定方法	Black-Scholes 期权定价模型

项目	本年
授予日权益工具公允价值的重要参数	授予日公司流通股市价、授予行权价格
可行权权益工具数量的确定依据	公司依据最新的可行权激励对象人数变动等后续信息做出估计
本年估计与上年估计有重大差异的原因	无
以权益结算的股份支付计入资本公积的累计金额	5,806,300.00

### 3、以现金结算的股份支付情况

适用 不适用

### 4、本期股份支付费用

适用 不适用

单位：元 币种：人民币

授予对象类别	以权益结算的股份支付费用	以现金结算的股份支付费用
本期以权益结算的股份支付确认的费用总额	6,585,800.00	
合计	6,585,800.00	

### 5、股份支付的修改、终止情况

适用 不适用

### 6、其他

适用 不适用

## 十六、承诺及或有事项

### 1、重要承诺事项

适用 不适用

资产负债表日存在的对外重要承诺、性质、金额

1. 白小波于 2018 年 5 月 18 日与公司签订《盈利补偿协议》，作出承诺如下：

白小波对康利物联截至 2021 年 12 月 31 日的应收账款收回时间进行承诺，即白小波承诺康利物联截至 2021 年末的应收账款余额于 2022 年 12 月 31 日前收回比例不低于 60%，于 2023 年 12 月 31 日前收回比例不低于 80%，于 2024 年 12 月 31 日前收回比例不低于 100%。

### 2、或有事项

(1). 资产负债表日存在的重要或有事项

适用 不适用

(2). 公司没有需要披露的重要或有事项，也应予以说明：

适用 不适用

### 3、其他

适用 不适用

## 十七、 资产负债表日后事项

### 1、 重要的非调整事项

适用 不适用

### 2、 利润分配情况

适用 不适用

### 3、 销售退回

适用 不适用

### 4、 其他资产负债表日后事项说明

适用 不适用

1. 公司于 2022 年 7 月与兰州科文旅签订了《战略合作框架协议》，并约定在协议签订后的 50 个工作日内向兰州科文旅支付合计 2 亿元合作意向金，兰州科文旅在收到合作意向金全额之日起满一年后，向公司返还该资金并支付相应利息。截至 2023 年 9 月 15 日，上述合作意向金已满一年，但因兰州科文旅短期内面临较大资金压力，未能按约定返还 2 亿元合作意向金及相应利息。2024 年 4 月 8 日，公司就上述合作意向金逾期未返还事宜向广州市中级人民法院提起诉讼，并于 4 月 15 日收到法院送达的《受理案件通知书》，目前该案件尚在排期开庭审理当中。

为维护公司及全体股东的合法权益，公司在提起诉讼后积极采取保障措施，并于 4 月 11 日与兰州科文旅及其全资子公司兰州西部药谷建设管理有限公司签订了《抵押保证协议》，以兰州西部药谷名下位于兰州新区中川镇嵩山路北段 1139 号的相关不动产所有权作为抵押物，为兰州科文旅欠付的合作意向金本息提供抵押担保，作为上述债务的增信措施。同时，根据公司与控股股东签订的《借款协议》约定，公司将在收回上述合作意向金本息后才向其偿还相应借款本金及利息，若未能如期收回，将由控股股东承担损失。

2. 投资设立一家孙公司，公司于 2024 年 1 月 5 日投资设立广西桂赢证链数字技术有限公司。

## 十八、 其他重要事项

### 1、 前期会计差错更正

#### (1). 追溯重述法

适用 不适用

#### (2). 未来适用法

适用 不适用

### 2、 重要债务重组

适用 不适用

### 3、 资产置换

#### (1). 非货币性资产交换

适用 不适用

## (2). 其他资产置换

适用 不适用

## 4、 年金计划

适用 不适用

## 5、 终止经营

适用 不适用

## 6、 分部信息

## (1). 报告分部的确定依据与会计政策

适用 不适用

## 报告分部的财务信息

适用 不适用

## (2). 公司无报告分部的，或者不能披露各报告分部的资产总额和负债总额的，应说明原因

适用 不适用

## (3). 其他说明

适用 不适用

## 7、 其他对投资者决策有影响的重要交易和事项

适用 不适用

## 8、 其他

适用 不适用

## 十九、 母公司财务报表主要项目注释

## 1、 应收账款

## (1). 按账龄披露

适用 不适用

单位：元 币种：人民币

账龄	期末账面余额	期初账面余额
1 年以内		
其中：1 年以内分项		
1 年以内	344,616,167.68	283,087,620.12
1 年以内小计	344,616,167.68	283,087,620.12
1 至 2 年	46,735,650.91	52,362,545.79
2 至 3 年	27,059,728.06	66,908,349.91
3 至 5 年	70,450,584.92	76,481,891.44
5 年以上	45,697,180.31	42,561,653.38
合计	534,559,311.88	521,402,060.64

## (2). 按坏账计提方法分类披露

√适用 □不适用

单位：元 币种：人民币

类别	期末余额					期初余额				
	账面余额		坏账准备		账面价值	账面余额		坏账准备		账面价值
	金额	比例 (%)	金额	计提比例 (%)		金额	比例 (%)	金额	计提比例 (%)	
按单项计提坏账准备	9,007,020.00	1.68	7,873,446.02	87.41	1,133,573.98	6,078,271.50	1.17	6,078,271.50	100.00	0.00
其中：										
单项金额重大并单独计提坏账准备的应收款项	6,078,271.50	1.14	6,078,271.50	100.00	0.00	6,078,271.50	1.17	6,078,271.50	100.00	0.00
单项金额不重大并单独计提坏账准备的应收款项	2,928,748.50	0.54	1,795,174.52	61.29	1,133,573.98					
按组合计提坏账准备	525,552,291.88	98.32	103,735,282.01	19.74	421,817,009.87	515,323,789.14	98.83	110,535,768.92	21.45	404,788,020.22
其中：										
按信用风险特征组合计提坏账准备的应收账款	525,552,291.88	98.32	103,735,282.01	19.74	421,817,009.87	515,323,789.14	98.83	110,535,768.92	21.45	404,788,020.22
合计	534,559,311.88	/	111,608,728.03	/	422,950,583.85	521,402,060.64	/	116,614,040.42	/	404,788,020.22

按单项计提坏账准备:

√适用 □不适用

单位: 元 币种: 人民币

名称	期末余额			
	账面余额	坏账准备	计提比例 (%)	计提理由
合一未来有限公司	6,078,271.50	6,078,271.50	100.00	预计无法收回
豆神教育科技(北京)股份有限公司	2,319,648.50	1,186,074.52	51.13	按照拟债转股公允价值计算可收回金额
沂水县职业学校	609,100.00	609,100.00	100.00	预计无法收回
合计	9,007,020.00	7,873,446.02	87.41	

按单项计提坏账准备的说明:

□适用 √不适用

按组合计提坏账准备:

√适用 □不适用

组合计提项目: 按信用风险特征组合计提坏账准备的应收账款

单位: 元 币种: 人民币

名称	期末余额		
	应收账款	坏账准备	计提比例 (%)
1 年以内	344,616,167.68	17,230,808.43	5
1 至 2 年	46,735,650.91	4,673,565.09	10
2 至 3 年	27,059,728.06	5,411,945.62	20
3—5 年	61,443,564.92	30,721,782.56	50
5 年以上	45,697,180.31	45,697,180.31	100
合计	525,552,291.88	103,735,282.01	

按组合计提坏账准备的说明:

□适用 √不适用

按预期信用损失一般模型计提坏账准备

□适用 √不适用

对本期发生损失准备变动的应收账款账面余额显著变动的情况说明:

□适用 √不适用

**(3). 坏账准备的情况**

√适用 □不适用

单位: 元 币种: 人民币

类别	期初余额	本期变动金额				期末余额
		计提	收回或转回	转销或核销	其他变动	
按单项计提坏账准备的应收账款	6,078,271.50	1,795,174.52				7,873,446.02
按信用风险特征组合计提坏账准备的	110,535,768.92	6,194,976.47		12,995,463.38		103,735,282.01



应收账款					
合计	116,614,040.42	7,990,150.99		12,995,463.38	111,608,728.03

其中本期坏账准备收回或转回金额重要的：

适用 不适用

#### (4). 本期实际核销的应收账款情况

适用 不适用

其中重要的应收账款核销情况

适用 不适用

应收账款核销说明：

适用 不适用

#### (5). 按欠款方归集的期末余额前五名的应收账款和合同资产情况

适用 不适用

单位：元 币种：人民币

单位名称	应收账款期末余额	合同资产期末余额	应收账款和合同资产期末余额	占应收账款和合同资产期末余额合计数的比例(%)	坏账准备期末余额
中国移动通信集团广东有限公司	70,053,654.18	101,584,405.91	171,638,060.09	21.03	63,778,188.82
江苏盛达智慧科技信息有限公司	69,860,000.00	0.00	69,860,000.00	8.56	3,493,000.00
中国移动通信集团广西有限公司	27,321,457.65	32,850,721.52	60,172,179.17	7.37	7,850,956.45
中国移动通信集团海南有限公司	20,182,212.86	25,835,097.98	46,017,310.84	5.64	19,222,428.10
中国建筑技术集团有限公司	24,540,792.61	0.00	24,540,792.61	3.01	7,965,629.61
合计	211,958,117.30	160,270,225.41	372,228,342.71	45.60	102,310,202.98

其他说明：

适用 不适用

## 2、其他应收款

### 项目列示

适用 不适用

单位：元 币种：人民币

项目	期末余额	期初余额
应收利息	1,411,092.44	4,061,132.83
其他应收款	34,205,562.54	121,635,043.69
合计	35,616,654.98	125,696,176.52

其他说明：

适用 不适用

**应收利息****(1). 应收利息分类**

√适用 □不适用

单位：元 币种：人民币

项目	期末余额	期初余额
关联方往来借款	277,504.41	3,277,732.83
应收资金往来利息	1,133,588.03	783,400.00
合计	1,411,092.44	4,061,132.83

**(2). 重要逾期利息**

□适用 √不适用

**(3). 按坏账计提方法分类披露**

□适用 √不适用

按单项计提坏账准备：

□适用 √不适用

按单项计提坏账准备的说明：

□适用 √不适用

按组合计提坏账准备：

□适用 √不适用

**(4). 按预期信用损失一般模型计提坏账准备**

□适用 √不适用

对本期发生损失准备变动的应收利息账面余额显著变动的情况说明：

□适用 √不适用

**(5). 坏账准备的情况**

□适用 √不适用

其中本期坏账准备收回或转回金额重要的：

□适用 √不适用

**(6). 本期实际核销的应收利息情况**

□适用 √不适用

其中重要的应收利息核销情况

□适用 √不适用

核销说明：

适用 不适用

其他说明：

适用 不适用

### 应收股利

#### (1). 应收股利

适用 不适用

#### (2). 重要的账龄超过 1 年的应收股利

适用 不适用

#### (3). 按坏账计提方法分类披露

适用 不适用

按单项计提坏账准备：

适用 不适用

按单项计提坏账准备的说明：

适用 不适用

按组合计提坏账准备：

适用 不适用

#### (4). 按预期信用损失一般模型计提坏账准备

适用 不适用

对本期发生损失准备变动的应收股利账面余额显著变动的情况说明：

适用 不适用

#### (5). 坏账准备的情况

适用 不适用

其中本期坏账准备收回或转回金额重要的：

适用 不适用

#### (6). 本期实际核销的应收股利情况

适用 不适用

其中重要的应收股利核销情况

适用 不适用

核销说明：

适用 不适用

其他说明：

适用 不适用**其他应收款****(1). 按账龄披露**适用 不适用

单位：元 币种：人民币

账龄	期末账面余额	期初账面余额
1 年以内		
其中：1 年以内分项		
1 年以内	15,666,834.32	79,176,027.70
1 年以内小计	15,666,834.32	79,176,027.70
1 至 2 年	8,244,592.78	46,476,360.71
2 至 3 年	23,455,968.04	17,089,270.03
4 至 5 年	27,845,466.80	18,444,183.02
5 年以上	6,765,155.26	2,471,565.28
合计	81,978,017.20	163,657,406.74

**(2). 按款项性质分类情况**适用 不适用

单位：元 币种：人民币

款项性质	期末账面余额	期初账面余额
内部往来	10,488,341.54	87,075,804.98
备用金	483,336.60	756,000.20
保证金	18,922,571.83	18,377,702.95
代垫款项	2,848,962.22	2,239,497.67
单位往来	34,234,805.01	40,208,400.94
债权本金	15,000,000.00	15,000,000.00
合计	81,978,017.20	163,657,406.74

**(3). 坏账准备计提情况**适用 不适用

单位：元 币种：人民币

坏账准备	第一阶段	第二阶段	第三阶段	合计
	未来12个月预期信用损失	整个存续期预期信用损失(未发生信用减值)	整个存续期预期信用损失(已发生信用减值)	
2023年1月1日余额	6,202,958.78		35,819,404.27	42,022,363.05
2023年1月1日余额在本期				
--转入第二阶段				
--转入第三阶段				
--转回第二阶段				

一转回第一阶段				
本期计提	500,091.61	-	5,250,000.00	5,750,091.61
本期转回				
本期转销				
本期核销				
其他变动				
2023年12月31日余额	6,703,050.39	-	41,069,404.27	47,772,454.66

对本期发生损失准备变动的其他应收款账面余额显著变动的情况说明：

适用 不适用

本期坏账准备计提金额以及评估金融工具的信用风险是否显著增加的采用依据：

适用 不适用

#### (4). 坏账准备的情况

适用 不适用

单位：元 币种：人民币

类别	期初余额	本期变动金额				期末余额
		计提	收回或转回	转销或核销	其他变动	
按信用风险特征组合计提坏账准备的应收账款	42,022,363.05	5,750,091.61				47,772,454.66
合计	42,022,363.05	5,750,091.61				47,772,454.66

其中本期坏账准备转回或收回金额重要的：

适用 不适用

#### (5). 本期实际核销的其他应收款情况

适用 不适用

其中重要的其他应收款核销情况：

适用 不适用

其他应收款核销说明：

适用 不适用

#### (6). 按欠款方归集的期末余额前五名的其他应收款情况

适用 不适用

单位：元 币种：人民币

单位名称	期末余额	占其他应收款期末余额合计数的比例(%)	款项的性质	账龄	坏账准备期末余额

无锡福汉建设工程有限公司	22,214,781.80	27.10	单位往来	2-3年、3-5年	22,214,781.80
贵州省瓮安交通建设投资有限公司	15,000,000.00	18.30	债权本金	3-5年	7,500,000.00
孟繁鼎	9,329,076.79	11.37	业绩补偿款	2-3年	9,329,076.79
中铁五局集团第一工程有限责任公司	2,198,843.00	2.68	保证金	1-2年	219,884.30
上海畅停信息科技有限公司	1,800,000.00	2.20	单位往来	2-3年	360,000.00
合计	50,542,701.59	61.65			39,623,742.89

## (7). 因资金集中管理而列报于其他应收款

□适用 √不适用

其他说明:

□适用 √不适用

## 3、长期股权投资

√适用 □不适用

单位：元 币种：人民币

项目	期末余额			期初余额		
	账面余额	减值准备	账面价值	账面余额	减值准备	账面价值
对子公司投资	438,470,772.90	33,255,721.22	405,215,051.68	672,517,572.90	212,514,102.01	460,003,470.89
对联营、合营企业投资	12,673,937.09		12,673,937.09	13,608,833.04		13,608,833.04
合计	451,144,709.99	33,255,721.22	417,888,988.77	686,126,405.94	212,514,102.01	473,612,303.93

## (1). 对子公司投资

√适用 □不适用

单位：元 币种：人民币

被投资单位	期初余额	本期增加	本期减少	其他	期末余额	本期计提减值准备	减值准备期末余额
超讯数字	106,670,772.90			80,000,000.00	186,670,772.90		
桑锐电子	234,046,800.00		234,046,800.00		0.00		
超讯能源	30,000,000.00				30,000,000.00		
康利物联	91,800,000.00				91,800,000.00	1,721,057.86	33,255,721.22
超讯设备	130,000,000.00				130,000,000.00		
超讯智联	80,000,000.00			- 80,000,000.00	0.00		
合计	672,517,572.90		234,046,800.00	0.00	438,470,772.90	1,721,057.86	33,255,721.22

## (2). 对联营、合营企业投资

√适用 □不适用

单位：元 币种：人民币

投资单位	期初余额	本期增减变动								期末余额	减值准备期末余额
		追加投资	减少投资	权益法下确认的投资损益	其他综合收益调整	其他权益变动	宣告发放现金股利或利润	计提减值准备	其他		
一、合营企业											
二、联营企业											
广东图盛	13,608,833.04			-1,647,240.81						11,961,592.23	
美桩能源		770,000.00		-57,655.14						712,344.86	
合计	13,608,833.04	770,000.00		-1,704,895.95						12,673,937.09	

## (3). 长期股权投资的减值测试情况

□适用 √不适用

#### 4、营业收入和营业成本

##### (1). 营业收入和营业成本情况

√适用 □不适用

单位：元 币种：人民币

项目	本期发生额		上期发生额	
	收入	成本	收入	成本
主营业务	1,300,188,038.11	1,180,993,336.30	1,353,995,281.26	1,239,488,882.63
其他业务	1,592,583.26	160,627.73	3,411,897.02	306,722.28
合计	1,301,780,621.37	1,181,153,964.03	1,357,407,178.28	1,239,795,604.91

##### (2). 营业收入、营业成本的分解信息

□适用 √不适用

其他说明

□适用 √不适用

##### (3). 履约义务的说明

□适用 √不适用

##### (4). 分摊至剩余履约义务的说明

□适用 √不适用

##### (5). 重大合同变更或重大交易价格调整

□适用 √不适用



## 5、投资收益

√适用 □不适用

单位：元 币种：人民币

项目	本期发生额	上期发生额
成本法核算的长期股权投资收益	9,180,000.00	12,750,000.00
权益法核算的长期股权投资收益	-1,704,895.95	2,808,833.04
处置长期股权投资产生的投资收益	0.00	70,066,818.55
其他债权投资在持有期间取得的利息收入	229,726.03	1,180,934.89
处置金融工具取得的投资收益	9,122,297.17	0.00
合计	16,827,127.25	86,806,586.48

## 6、其他

□适用 √不适用

## 二十、 补充资料

## 1、 当期非经常性损益明细表

√适用 □不适用

单位：元 币种：人民币

项目	金额	说明
非流动性资产处置损益，包括已计提资产减值准备的冲销部分	-68,469.65	
计入当期损益的政府补助，但与公司正常经营业务密切相关、符合国家政策规定、按照确定的标准享有、对公司损益产生持续影响的政府补助除外	2,543,257.26	
除同公司正常经营业务相关的有效套期保值业务外，非金融企业持有金融资产和金融负债产生的公允价值变动损益以及处置金融资产和金融负债产生的损益	21,013,583.20	主要系公司对外投资爱浦路发生的公允价值变动损益和转让应收账款债权取得的收益。
计入当期损益的对非金融企业收取的资金占用费		
委托他人投资或管理资产的损益		
对外委托贷款取得的损益		
因不可抗力因素，如遭受自然灾害而产生的各项财产损失		
单独进行减值测试的应收款项减值准备转回		
企业取得子公司、联营企业及合营企业的投资成本小于取得投资时应享有被投资单位可辨认净资产公允价值产生的收益		
同一控制下企业合并产生的子公司期初至合并日的当期净损益		
非货币性资产交换损益		
债务重组损益		
企业因相关经营活动不再持续而发生的一次性费用，如安置职工的支出等		
因税收、会计等法律、法规的调整对当期损益产生的一次性影响		
因取消、修改股权激励计划一次性确认的股份支付费用		
对于现金结算的股份支付，在可行权日之后，应付职工薪酬的公允价值变动产生的损益		
采用公允价值模式进行后续计量的投资性房地产公允价值变动产生		

的损益		
交易价格显失公允的交易产生的收益		
与公司正常经营业务无关的或有事项产生的损益		
受托经营取得的托管费收入		
除上述各项之外的其他营业外收入和支出	-2,108,924.20	
其他符合非经常性损益定义的损益项目		
减：所得税影响额	3,167,199.93	
少数股东权益影响额（税后）	288,246.18	
合计	17,924,000.50	

对公司将《公开发行证券的公司信息披露解释性公告第1号——非经常性损益》未列举的项目认定为的非经常性损益项目且金额重大的，以及将《公开发行证券的公司信息披露解释性公告第1号——非经常性损益》中列举的非经常性损益项目界定为经常性损益的项目，应说明原因。

适用 不适用

其他说明

适用 不适用

## 2、净资产收益率及每股收益

适用 不适用

报告期利润	加权平均净资产收益率（%）	每股收益	
		基本每股收益	稀释每股收益
归属于公司普通股股东的净利润	7.94	0.12	0.12
扣除非经常性损益后归属于公司普通股股东的净利润	0.37	0.01	0.01

## 3、境内外会计准则下会计数据差异

适用 不适用

## 4、其他

适用 不适用

董事长：梁建华

董事会批准报送日期：2024年4月25日

修订信息

适用 不适用