

公司代码：688329

公司简称：艾隆科技



苏州艾隆科技股份有限公司 2023 年年度报告

重要提示

一、本公司董事会、监事会及董事、监事、高级管理人员保证年度报告内容的真实性、准确性、完整性，不存在虚假记载、误导性陈述或重大遗漏，并承担个别和连带的法律责任。

二、公司上市时未盈利且尚未实现盈利

是 否

三、重大风险提示

公司已在本报告中详细阐述公司在生产经营过程中可能面临的各种风险及应对措施，敬请查阅本报告“第三节管理层讨论与分析”之“四、风险因素”相关内容。

公司报告期内受市场环境等因素的持续影响，导致营业收入及毛利金额有所下滑，存在利润大幅下降的风险。

四、公司全体董事出席董事会会议。

五、立信会计师事务所（特殊普通合伙）为本公司出具了标准无保留意见的审计报告。

六、公司负责人张银花、主管会计工作负责人李万凤及会计机构负责人（会计主管人员）张孝民声明：保证年度报告中财务报告的真实、准确、完整。

七、董事会决议通过的本报告期利润分配预案或公积金转增股本预案

公司拟向全体股东每10股派发现金红利1.50元（含税）。截至2023年12月31日，公司总股本77,200,000股，扣减回购专用证券账户中股份总数1,734,677股，以此计算合计拟派发现金红利11,319,798.45元（含税），不进行资本公积转增股本，亦不送红股。

根据《上海证券交易所上市公司自律监管指引第7号——回购股份》相关规定，“上市公司以现金为对价，采用集中竞价方式、要约方式回购股份的，当年已实施的股份回购金额视同现金分红，纳入该年度现金分红的相关比例计算”，2023年度公司通过集中竞价交易方式回购公司股份累计支付资金总额为人民币34,541,314.16元（含印花税、交易佣金等交易费用），综上所述，本年度公司现金分红合计为45,861,112.61元，本年度公司现金分红占2023年度归属于母公司股东净利润的155.35%。

如在本预案披露之日起至实施权益分派股权登记日期间，因可转债转股/回购股份/股权激励授予股份回购注销/重大资产重组股份回购注销等致使公司总股本发生变动的，公司拟维持分配现金红利总额不变，相应调整每股分配比例。如后续总股本发生变化，将另行公告具体调整情况。本次利润分配预案尚需提交公司2023年年度股东大会审议。

八、是否存在公司治理特殊安排等重要事项

适用 不适用

九、 前瞻性陈述的风险声明

适用 不适用

本报告中所涉及的未来计划、发展战略等前瞻性描述不构成公司对投资者的实质承诺，敬请投资者注意投资风险。

十、 是否存在被控股股东及其他关联方非经营性占用资金情况

否

十一、 是否存在违反规定决策程序对外提供担保的情况

否

十二、 是否存在半数以上董事无法保证公司所披露年度报告的真实性、准确性和完整性

否

十三、 其他

适用 不适用

目录

第一节	释义.....	4
第二节	公司简介和主要财务指标.....	6
第三节	管理层讨论与分析.....	10
第四节	公司治理.....	55
第五节	环境、社会责任和其他公司治理.....	72
第六节	重要事项.....	80
第七节	股份变动及股东情况.....	105
第八节	优先股相关情况.....	114
第九节	债券相关情况.....	115
第十节	财务报告.....	115

备查文件目录	载有公司负责人、主管会计工作负责人、会计机构负责人（会计主管人员）签名并盖章的财务报表
	载有会计师事务所盖章、注册会计师签名并盖章的审计报告原件
	报告期内在中国证监会指定网站上公开披露过的所有公司文件的正本及公告的原稿

第一节 释义

一、 释义

在本报告书中，除非文义另有所指，下列词语具有如下含义：

常用词语释义		
公司、本公司、艾隆科技	指	苏州艾隆科技股份有限公司
控股股东、实际控制人	指	张银花
艾隆有限	指	苏州艾隆科技有限公司，公司前身
隆门智慧	指	珠海隆门智慧医疗投资合伙企业（有限合伙）
灏盛生物	指	苏州工业园区灏盛生物医药投资企业（有限合伙）
医宸投资	指	宁波梅山保税港区医宸股权投资合伙企业（有限合伙）
合富瑞泰	指	苏州合富瑞泰股权投资中心（有限合伙）
浙江艾隆	指	浙江艾隆科技有限公司
国家卫生部	指	主管卫生工作的国务院组成部门。2013 年国务院将卫生部的职责、人口计生委的计划生育管理和服务职责整合，组建国家卫生和计划生育委员会。
供应链管理	指	通过对信息流、物流、资金流的控制，从原材料采购开始，到制成中间产品以及最终产品，最后由销售网络把产品送到消费者手中的功能网链结构模式
HIS 系统	指	医院信息系统（Hospital Information System, HIS），亦称“医院管理信息系统”，是指利用计算机软硬件技术、网络通信技术等现代化手段，对医院及其所属各部门的人流、物流、财流进行综合管理，对在医疗活动各阶段产生的数据进行采集、储存、处理、提取、传输、汇总、加工生成各种信息，从而为医院的整体运行提供全面的、自动化的管理及各种服务的信息系统
麻精药品	指	麻醉药品和精神药品
医疗物资智能化管理	指	通过专业化软件平台和智能化机器设备，为各级医疗服务机构提供高效、安全、全面、智能的医疗物资存储、分发、管理及传输服务，推动各级医疗服务机构实现“精准智能分发、精益物流服务、合理安全使用”三大目标
医疗物资智能管理技术平台	指	为项目客户开发、方案设计、产品研发、工艺流程、系统集成、现场实施、售后服务等各环节提供技术支持、保障
静配中心/PIVAS	指	静配药物集中调配中心（Pharmacy Intravenous Admixture Services, 简称“PIVAS”），是指在符合国际标准、依据药物特性设计的操作环境下，经过药师审核的处方由受过专门培训的药技人员严格按照标准操作程序进行全静脉营养、细胞毒性药物和抗生素等静脉药物的配置，为临床提供优质的产品和药学服务的机构
电机	指	依据电磁感应定律实现电能转换或传递的一种电磁装置
传感器	指	将被测量转换为与之相对应的，容易检测、传输或处理的信号的器件或装置，是获取信息的工具
保荐机构	指	海通证券股份有限公司
科创板	指	上海证券交易所科创板
A 股	指	人民币普通股
中国证监会	指	中国证券监督管理委员会

上交所	指	上海证券交易所
《公司法》	指	《中华人民共和国公司法》
报告期	指	2023 年 1 月 1 日至 2023 年 12 月 31 日
元、万元	指	人民币元、人民币万元

第二节 公司简介和主要财务指标

一、公司基本情况

公司的中文名称	苏州艾隆科技股份有限公司
公司的中文简称	艾隆科技
公司的外文名称	Suzhou Iron Technology CO.,LTD
公司的外文名称缩写	IRON TECH
公司的法定代表人	张银花
公司注册地址	中国（苏州）自由贸易试验区苏州片区苏州工业园区新发路27号
公司注册地址的历史变更情况	无
公司办公地址	中国（苏州）自由贸易试验区苏州片区苏州工业园区新发路27号
公司办公地址的邮政编码	215123
公司网址	http://www.iron-tech.cn/
电子信箱	8103@iron-tech.cn

二、联系人和联系方式

	董事会秘书（信息披露境内代表）	证券事务代表
姓名	朱锴	杨晨
联系地址	苏州工业园区新发路27号	苏州工业园区新发路27号
电话	0512-66607092	0512-66607092
传真	0512-66607092	0512-66607092
电子信箱	8132@iron-tech.cn	8103@iron-tech.cn

三、信息披露及备置地点

公司披露年度报告的媒体名称及网址	《中国证券报》（www.cs.com.cn） 《上海证券报》（www.cnstock.com） 《证券日报》（www.zqrb.cn） 《证券时报》（www.stcn.com）
公司披露年度报告的证券交易所网址	www.sse.com.cn
公司年度报告备置地点	公司证券投资部

四、公司股票/存托凭证简况

(一) 公司股票简况

√适用 □不适用

公司股票简况				
股票种类	股票上市交易所及板块	股票简称	股票代码	变更前股票简称

A股	上海证券交易所 科创板	艾隆科技	688329	不适用
----	----------------	------	--------	-----

(二) 公司存托凭证简况

□适用 √不适用

五、其他相关资料

公司聘请的会计师事务所 (境内)	名称	立信会计师事务所(特殊普通合伙)
	办公地址	上海市南京东路61号新黄浦金融大厦4楼
	签字会计师姓名	杜娜、冯艳慧、李庆举
报告期内履行持续督导职责 的保荐机构	名称	海通证券股份有限公司
	办公地址	上海市广东路689号
	签字的保荐代表 人姓名	丁昊、戴文俊
	持续督导的期间	2021年3月29日至2024年12月31日

六、近三年主要会计数据和财务指标**(一) 主要会计数据**

单位：元 币种：人民币

主要会计数据	2023年	2022年		本期比上年 同期增减 (%)	2021年
		调整后	调整前		
营业收入	363,551,492.36	477,351,671.87	477,351,671.87	-23.84	389,321,010.94
归属于上市公司 股东的净利润	29,521,963.95	101,990,602.59	102,397,709.15	-71.05	95,587,569.27
归属于上市公司 股东的扣除非经 常性损益的净利 润	17,973,399.16	84,463,364.61	84,870,471.17	-78.72	88,913,300.22
经营活动产生的 现金流量净额	89,811,223.67	102,717,493.62	102,717,493.62	-12.56	39,751,602.03
	2023年末	2022年末		本期末 比上年 同期末 增减(%)	2021年末
		调整后	调整前		
归属于上市公司 股东的净资产	797,617,377.89	837,742,558.96	838,142,741.73	-4.79	803,125,335.15
总资产	1,444,487,954. 40	1,412,925,530.20	1,412,933,049. 50	2.23	1,139,692,222.3 5

(二) 主要财务指标

主要财务指标	2023年	2022年		本期比上年 同期增减 (%)	2021年
		调整后	调整前		

基本每股收益（元/股）	0.39	1.33	1.33	-70.68	1.32
稀释每股收益（元/股）	0.39	1.33	1.33	-70.68	1.32
扣除非经常性损益后的基本每股收益（元/股）	0.24	1.10	1.10	-78.18	1.23
加权平均净资产收益率（%）	3.68	12.38	12.38	减少8.70个百分点	13.7
扣除非经常性损益后的加权平均净资产收益率（%）	2.24	10.26	10.26	减少8.02个百分点	12.74
研发投入占营业收入的比例（%）	15.18	9.46	9.46	增加5.72个百分点	10.17

报告期末公司前三年主要会计数据和财务指标的说明

适用 不适用

归属于上市公司股东的净利润_本报告期主要系报告期内营业收入减少及期间费用增加所致；

归属于上市公司股东的扣除非经常性损益的净利润主要系报告期内营业收入减少及期间费用增加所致；

基本每股收益（元/股）减少主要系报告期内营业收入减少及期间费用增加所致；

稀释每股收益（元/股）减少主要系报告期内营业收入减少及期间费用增加所致；

扣除非经常性损益后的基本每股收益（元/股）主要系报告期内营业收入减少及期间费用增加所致。

七、境内外会计准则下会计数据差异

(一) 同时按照国际会计准则与按中国会计准则披露的财务报告中净利润和归属于上市公司股东的净资产差异情况

适用 不适用

(二) 同时按照境外会计准则与按中国会计准则披露的财务报告中净利润和归属于上市公司股东的净资产差异情况

适用 不适用

(三) 境内外会计准则差异的说明：

适用 不适用

八、2023 年分季度主要财务数据

单位：元 币种：人民币

	第一季度 (1-3 月份)	第二季度 (4-6 月份)	第三季度 (7-9 月份)	第四季度 (10-12 月份)
营业收入	51,051,516.10	111,599,855.45	101,376,154.63	99,523,966.18
归属于上市公司股东的净利润	2,551,313.76	25,258,769.00	17,182,701.69	-15,470,820.50
归属于上市公司股东的扣除非经常性损益后的净利润	-2,529,290.44	18,723,906.09	16,168,097.05	-14,389,313.54
经营活动产生的现金流量净额	10,018,758.57	16,820,695.29	18,354,477.71	44,617,292.10

季度数据与已披露定期报告数据差异说明

适用 不适用

九、非经常性损益项目和金额

适用 不适用

单位:元 币种:人民币

非经常性损益项目	2023 年金额	附注（如适用）	2022 年金额	2021 年金额
非流动性资产处置损益，包括已计提资产减值准备的冲销部分	-1,145,763.92		1,904,059.44	-21,224.04
计入当期损益的政府补助，但与公司正常经营业务密切相关、符合国家政策规定、按照确定的标准享有、对公司损益产生持续影响的政府补助除外	15,589,284.31		17,240,344.49	5,583,129.38
除同公司正常经营业务相关的有效套期保值业务外，非金融企业持有金融资产和金融负债产生的公允价值变动损益以及处置金融资产和金融负债产生的损益	695,842.61		2,666,862.08	2,184,874.26
计入当期损益的对非金融企业收取的资金占用费				
委托他人投资或管理资产的损益				
对外委托贷款取得的损益				
因不可抗力因素，如遭受自然灾害而产生的各项财产损失				
单独进行减值测试的应收款项减值准备转回				
企业取得子公司、联营企业及合营企业的投资成本小于取得投资时应享有被投资单位可辨认净资产公允价值产生的收益				
同一控制下企业合并产生的子公司期初至合并日的当期净损益				
非货币性资产交换损益				
债务重组损益				
企业因相关经营活动不再持续而发生的一次性费用，如安置职工的支出等				
因税收、会计等法律、法规的调整对当期损益产生的一次性影响				
因取消、修改股权激励计划一次性确认的股份支付费用				
对于现金结算的股份支付，在				

可行权日之后，应付职工薪酬的公允价值变动产生的损益				
采用公允价值模式进行后续计量的投资性房地产公允价值变动产生的损益				
交易价格显失公允的交易产生的收益				
与公司正常经营业务无关的或有事项产生的损益				
受托经营取得的托管费收入				
除上述各项之外的其他营业外收入和支出	-118,337.32		-50,258.15	152,386.37
其他符合非经常性损益定义的损益项目				
减：所得税影响额	689,745.68		1,911,628.88	1,185,101.97
少数股东权益影响额（税后）	2,782,715.21		2,322,141.00	39,794.95
合计	11,548,564.79		17,527,237.98	6,674,269.05

对公司将《公开发行证券的公司信息披露解释性公告第1号——非经常性损益》未列举的项目认定为的非经常性损益项目且金额重大的，以及将《公开发行证券的公司信息披露解释性公告第1号——非经常性损益》中列举的非经常性损益项目界定为经常性损益的项目，应说明原因。

适用 不适用

十、采用公允价值计量的项目

适用 不适用

单位：元 币种：人民币

项目名称	期初余额	期末余额	当期变动	对当期利润的影响金额
交易性金融资产	85,000,000.00	10,022,000.00	-74,978,000.00	
应收款项融资	687,336.70	16,957,609.40	16,270,272.70	
合计	85,687,336.70	26,979,609.40	-58,707,727.30	-

十一、非企业会计准则业绩指标说明

适用 不适用

十二、因国家秘密、商业秘密等原因的信息暂缓、豁免情况说明

适用 不适用

第三节 管理层讨论与分析

一、经营情况讨论与分析

2023年，作为全面贯彻党的二十大精神开局之年，提升医疗卫生服务能力，增强科技创新引领作用，深化互利共赢的国际经贸合作是推动行业高质量发展的新机遇。报告期，公司围绕战略发展规划方向，聚焦智能医疗物资管理领域，稳步有序地推进各项工作。

报告期内，公司积极应对市场变化，灵活调整销售策略，完善业务布局的基础上充分拓展思路，围绕智慧医院现代化建设的需求推进业务板块横向拓展，结合市场需求提前布局产品，优化销售产品结构，积极开发国际市场，扎实推进国际业务。但因报告期受市场环境和行业等因素的持续影响，公司营业收入及毛利金额有所下滑。

（一）主要业绩情况

公司 2023 年度实现营业总收入 36,355.15 万元，同比减少 23.84%；实现归属于母公司所有者的净利润 2,952.20 万元，同比减少 71.05%；实现归属于母公司所有者的扣除非经常性损益的净利润 1,797.34 万元，同比减少 78.72%。

（二）研发情况

技术创新能提升产品附加值，提高企业的盈利能力与市场竞争能力。报告期内，公司通过加强产品研发和品牌建设，不断提升自身核心竞争力；充分挖掘各业务板块及子公司的业绩增长潜力，深耕细作智能物资管理领域；把握行业发展的规律，以客户需求为导向，推动技术创新与产品迭代。公司在不断完善自动化药房板块业务的同时，积极开发围手术部智慧化建设、数字化管控病区、医院物流机器人等新兴业务，构建医院物流递送生态，持续促进销售规模扩大，推动公司长期可持续发展。报告期，公司申请专利共 140 项，其中发明专利 46 项。

报告期内，公司“库发一体化智能调配智慧药房”被认定为 2022 年度苏锡常首台（套）重大装备；“库发一体化智慧药房系统的研究及应用”经工业和信息化部批准等级为科学技术成果。公司被评为江苏省现代服务业高质量发展领军企业、苏州工业园区推进新型工业化工作会议融合化发展优秀企业、苏州新一代人工智能创新发展试验区技术供给示范企业等。

（三）产品市场销售情况

报告期内，在市场销售方面，公司积极构建和完善品牌形象，加大市场开发力度，进一步拓宽国内外市场。充分利用官方网站、社交媒体等多种线上渠道进行品牌推广，提升了品牌影响力和知名度。同时，公司积极参加各类行业展会、行业论坛和学术会议，进一步增强了公司产品的市场口碑。报告期，公司主营产品市场国内占有率稳居行业前茅。此外，公司开辟了东南亚地区的新市场，截至报告期末，公司产品已覆盖国内近 1500 家医疗卫生机构。

报告期内，公司的业务重点围绕以下方面展开：一是挖掘和提升已有产品线的价值。二是通过对外投资、合作拓展新技术领域。报告期内，公司在夯实现有业务的同时，为更好把握医疗新基建带来的多场景业务机会，公司积极构建产业生态战略，加速扩展相关业务领域。

（四）公司治理

为提高公司经营管理水平和风险防范能力，促进公司可持续发展，公司管理层高度重视内部控制管理工作，进一步建立健全各项内部控制制度，提升公司规范化运营水平。报告期内，公司紧跟资本市场法律、法规以及治理规范的修订动态情况。报告期内，公司严格按照相关法律法规的要求，认真履行信息披露义务，确保信息披露的及时、真实、准确和完整；同时重视投资者关系管理工作，通过机构调研、投资者策略会、投资者热线、上证 e 互动等多种方式和渠道与投资者沟通交流，以便于公司投资者便捷、全面的获取公司所属行业发展趋势及竞争格局、公司主营业务发展情况等信息，有效传递公司价值，树立公司良好的资本市场形象。

（五）人才建设与管理效率

在人才建设方面，公司继续夯实管理、专业人才梯队建设工作以满足公司高速发展的人才需求，为公司持续创新和发展提供强有力的支撑：公司通过明确目标岗位人才画像，以终为始匹配管理课程和项目；通过启动“内训师”项目，沉淀所需的专业知识、经验，提炼“干货”，建设成公司专有的专业知识体系；在运营管理方面，公司在不断优化人才结构的同时，积极推动业务流程自动化，优化企业内部运营管理；加强数字化协同，提高研发效率；加强线上线下融合，提升员工与客户体验，从总体上降低管理和运营成本。

二、报告期内公司所从事的主要业务、经营模式、行业情况及研发情况说明

（一）主要业务、主要产品或服务情况

苏州艾隆科技股份有限公司（688329.SH）专注于医疗物资的智能管理，主要为各级医疗服务机构提供医疗物资智能化管理整体解决方案，是该行业率先在 A 股上市的专业企业。业务包括智慧药房、智慧病区、智慧物流三大板块，产品涵盖医疗物资智能管理设备及软件信息平台。

依托于物联网、大数据分析搭建的人机交互平台，运用自动化机器人、智能传感等技术，打造“全院级”、“一站式”整体解决方案，为各级医疗服务机构提供高效、安全、全面、智能的医疗物资存储、分发、管理及传输服务，推动各级医疗服务机构实现“精准智能分发、精益物流服务、合理安全使用”三大目标，助力构建全面有效的新型智慧医疗服务体系。

公司产品目前主要应用于药品、耗材及其他医疗物资的智能管理，主要应用场景为大中型医院、社区医院、医药供应链服务企业、城市中央药房、中药自动集中代煎中心等，同时公司正在积极开拓其他应用领域。

公司产品种类较多，根据产品功能与应用领域，对其进行分类。具体如下表所示：

序号	一级分类	二级分类	具体产品
1	自动化药房板块	门、急诊自动化药房系列	盒装药品智能配发系统（无人值守全自动加药）、全自动盘点型智能药库、快速发药机、高速发药机、智能存取机、智能麻精药品管理柜等
		静配中心自动化药房系列	针剂统排机、输液成品分拣机、输液贴签机等
		院外自动化药房系列	小微自助药房、城市中央药房、中药个性化智能制剂系统等
2	自动化病区板块		智能分包机、病区综合管理柜、智能陪护床等
3	自动化物流板块		气动物流传输系统、整处方传输系统、智能化仓储管理系统等

公司紧紧围绕医疗物资智能管理领域，通过不断升级、拓展下游应用领域及产品线，目前已形成自动化药房、自动化病区、自动化物流三大产品板块，涵盖各级医疗服务机构主要应用场景。

1、自动化药房板块

公司自动化药房板块主要包括门/急诊自动化药房系列产品、静配中心自动化药房系列产品和院外自动化药房系列产品。具体如下图所示：



(1) 门/急诊自动化药房系列产品

门/急诊自动化药房系列产品主要包括盒装药品智能配发系统（无人值守全自动加药）、全自动盘点型智能药库、快速发药机、高速发药机、智能存取机、智能麻精药品管理柜等。

门/急诊自动化药房系列产品具体如下表所示：

序号	产品名称	产品用途	产品图
1	盒装药品智能配发系统（无人值守全自动加药）	用于大批量、标准规格盒装药品的存储、调配、发放；快速自动盘点，自动请领；无人值守高效补药	
2	全自动盘点型智能药库	用于物资储存；智能预测分析药品使用需求，生成合理库存需求计划；自动化库存盘点	
3	快速发药机	用于小批量、标准规格盒装药品的存储、调配、发放	
4	高速发药机	用于大批量、标准规格盒装药品的存储、调配、发放	
5	智能调配机	用于针剂、异形包装药品的存储、调配、发放	
6	智能麻精药品管理柜	用于毒、麻、精药品的存储、调配、发放	
7	前台发药智能视觉核对系统	用于自动识别处方的完整性；自动核对药品信息	

门/急诊自动化药房系列产品运作模式如下：

■ 工作流程



上述流程中，公司产品主要为盒装药品智能配发系统（无人值守全自动加药）、全自动盘点型智能药库、智能调配机、麻精药品管理柜、发药智能视觉核对系统等。

门/急诊自动化药房系列产品通过智能设备优化了传统药房的工作模式，具体体现在以下几个方面：




公司产品通过接收医院处方信息，实现药品自动化补充、存储和发放过程；公司产品从医院药库到全自动盘点型智能药库，再到发药窗口，最终到患者手中，可全程跟踪管控药品，真正实现药品在院内流通的“全程批号”闭环式管理；同时，公司产品可以有效提高处方及医嘱处理效率，减少患者在门急诊发药窗口的滞留时间，降低因人员排队、拥堵导致的潜在交叉感染几率；最后，公司通过分析门/急诊药房历史数据，针对项目方案进行个性化定制，对药品的存储、管理、分发等流程进行智能化优化升级，对药品的精准备库进行准确分析，从而提升医院药品的管理、使用效率，保障用药安全，促进合理用药。

(2) 静配中心自动化药房系列产品

静脉用药调配中心（以下简称“静配中心”）是指将原来分散在各病区治疗室开放环境下进行调配的静脉用药，集中由专职的技术人员在密闭、洁净的环境下进行调配。

静配中心自动化药房系列产品如下表所示：

序号	产品名称	产品用途	产品图
1	PIVAS 排药助手	简化静配中心工作流程，视需求选择冲配药品的排药模式	
2	针剂统排机	适用于静配中心统排模式下针剂类药品的储存、调配管理	

3	自动识别盘点机	全自动盘点核对静配中心针剂类药品	
4	输液贴签机	对溶媒液体进行自动化贴签	
5	输液成品分拣机	将完成冲配后的输液袋自动准确地分拣至相应病区的药箱	

静配中心自动化药房系列产品运作模式如下：



上述流程中，公司产品主要为 PIVAS 排药助手、针剂统排机、盘点机、输液贴签机、输液成品分拣机等。

静配中心自动化药房通过药师调剂、复核、配置等多个环节的严格控制，最大限度地减少因各种因素导致的用药错误，提高静脉用药质量，促进静脉用药合理使用，保障静脉用药安全。具体体现在以下几个方面：

根据临床医嘱自动划分批次，提高医院整体药物调配效率，优化业务流程，降低药师劳动强度，使药师有更多时间及精力投身于医嘱审核、药物咨询等临床药学服务工作中；确保配置质量精准，显著降低人工差错率；有效控制静配中心工作过程中医嘱不合格率、调配差错率、贴签差错率、分拣差错率，确保了最终临床合理用药；通过全程扫码，建立药品信息化管理，记录每袋药品实时状态，监控每袋药品操作环节，实现批号、效期等药品信息全程可追溯，便于后续统计查验；同时，系统自动记录每个环节工作量，全流程实时监控，通过软硬件结合全方位提高静配中心信息化、智能化整体水平，减少耗材浪费及退药浪费现象。

（3）院外自动化药房系列产品

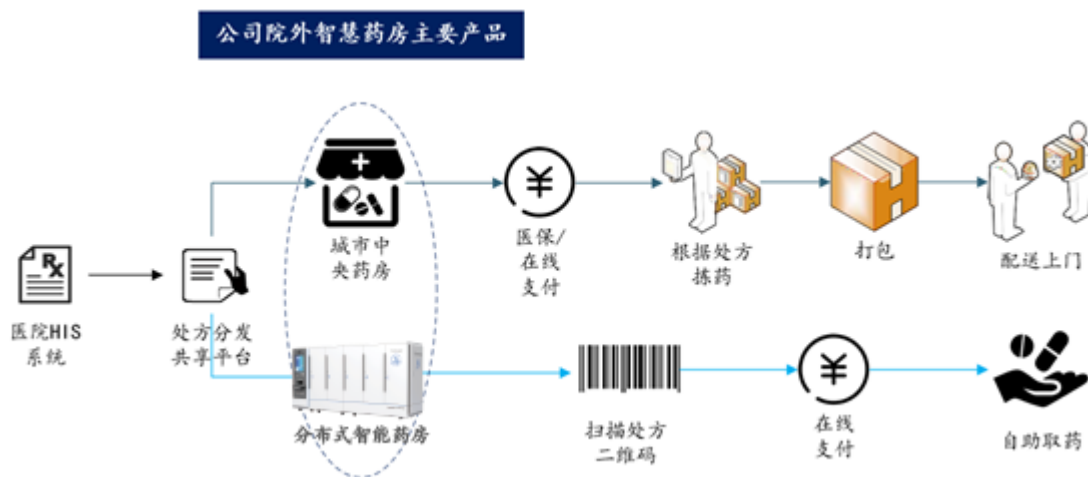
院外自动化药房作为院内向院外应用场景的延伸和补充，主要包括分布式智能药房、城市中央药房、中药个性化智能制剂系统。

院外自动化药房系列产品具体如下表所示：

序号	名称	产品功能	产品特点	产品图
1	分布式智能药房	放置医院门急诊药	1、接收处方流转，对接医院 HIS 系	

		房大厅、住院药房、专科药房、各大型社区等药房的发药系统，可实现“365天*24小时”全时段自助取药	统； 2、线上药师咨询平台，在平台提供在线审方服务，向患者提供远程药事咨询服务； 3、可对接医保系统，实现医保脱卡在线支付，零排队，方便快捷。	
2	城市中央药房	为周边一定区域患者提供用药咨询、自助取药、配送上门等全方位一站式综合药事服务	1、对接医院HIS系统，实现处方流转； 2、药师实时在线审方指导监督、在线诊疗； 3、自动化药物分拣、打包； 4、可实现在线支付、配送上门。	
3	中药个性化智能制剂系统	利用智能自动化系统实现传统中药调配、煎煮、浓缩、灌装、贴签全流程、标准化药制剂过程	1、减少人力投入、减轻药师工作压力和劳动强度； 2、全流程药品信息可跟踪追溯，保障用药安全； 3、智能视觉系统核对，自动化称重配料系统，保障药品种类、重量准确率。	

分布式智能药房、城市中央药房运作模式如下：



中药个性化智能制剂系统运作模式如下所示：





公司院外自动化药房业务借力政策、布局趋势，是院内药房的有益补充。具体体现在以下方面：

“无接触、不见面”模式，降低医院院内交叉感染风险，推进“互联网+医保支付”服务，为患者提供更加便捷、安全的购药模式；中药个性化智能制剂系统作为传统中医药工艺与现代科技的结合，通过自动化称重配料、智能视觉识别，实现个性化处方的自动化调配过程；院外自动化药房是院内药房的有益补充。

2、自动化病区板块





自动化病区产品主要包括应用于各级医疗机构住院部等区域的智能分包机、病区综合管理柜和手术室麻醉药品管理柜等。

序号	名称	产品功能	图片
1	智能分包机	用于住院患者的口服药分包。根据 HIS 系统传递的医嘱信息，将多种片剂或胶囊自动包入同一个药袋内，并打印药品信息、患者信息、服用信息等。	

2	病区综合管理柜	实现各病区科室常用药品、耗材的智能管控和使用。	
3	手术室麻醉药品管理柜	实现手术室麻醉药品的法规要求的五专管理，保证麻醉用药使用的安全、有效、便捷。	

3、自动化物流板块

自动化物流产品主要包括智能化仓储管理系统、整处方传输系统、气物流传输系统、医疗危废自动化处理系统等。实现全院药品、物资的智能传输、存取、库存管理及医疗废弃物资处理等过程，从而改变传统的人工方式，弥补院内物资传输能力不足的问题，有效提升物流效率。

序号	名称	产品功能	图片
1	智能化仓储管理系统	科学、精细化实现全院物资存储、管控、分发	
1	整处方传输系统	可根据药筐上芯片信息、准确将药品输送至与其相对应取药窗口。	
2	气物流传输系统	将病历、血浆、标本、报告单及急诊救护用品等物资通过气动管道输送到医院的各个场所。	
3	智能二级缓存库	设置在各个药房，作为一级药库和临床需求药品流通的中间缓存环节，是保障药品供应的关键节点。	
4	医疗危废自动化处理系统	通过全新的摩擦热处理技术，实现医疗废物“就地化”安全、高效、环保处理，实现医疗危废在院内安全的流通处理。	

报告期内，公司主营业务、主要产品、主要经营模式未发生重大变化。

(二) 主要经营模式

1、采购模式

公司的对外采购主要分为三个部分，原材料采购、OEM 采购和配套设备及服务采购。

(1) 原材料采购

包括电机、交换机、传感器、型材、五金塑胶件、线材、包装材料等，用于生产自产产品。由于公司自产产品种类繁多，各产品之间涉及的原材料有较大差别，而公司整体规模还相对较小，因此，该部分原材料的采购具有品种极多、单品种采购量较小等特点。

(2) OEM 采购

公司作为医疗物资智能化管理整体解决方案提供商，通过 OEM 模式将少量产品的生产制造委托业务伙伴完成，有利于公司集中有限资源于核心技术的研发和产品的综合设计，同时亦能保证部分产品质量稳定性、生产灵活性、交货保证性、成本可控性，具有较强的规模经济效应，节约加工设备和场地的资本投入，降低公司的生产成本，是公司优化资源的综合选择。

OEM 模式下，采购内容包括智能分包机、药品核对系统、智能陪护床、智能发筐机等产品。在此模式下，公司提供设计和需求方案，交由 OEM 厂商进行生产，生产完成后，公司向 OEM 厂商进行采购。

(3) 配套设备及服务采购

配套产品及服务主要是公司为了给客户提供医疗物资智能化管理整体解决方案，在项目开拓过程中，外购的配套产品及工程服务等。其中：配套产品系公司项目开展过程中，采购的非自产产品；工程服务主要系包括静配中心净化工程、门诊药房改造装修工程和气动物流工程安装服务及零星维保服务。

2、生产模式

公司采取“自主生产+委外加工”的生产模式。其中，主要产品均为自主生产，生产程序包括钣金加工、机械组装、电控组装、整机组装、灌装软件、整机调试等步骤。部分钣金喷涂、钣金切割以及少量组装加工系通过委外加工完成。

由于不同客户对产品的结构、技术参数等方面均存在一定的差异，因而公司主要采取“以销定产”的生产模式，参考销售计划、安全库存量统筹制订生产计划，安排人员和机器设备组织生产。

通常情况下，获取客户订单后，对于标准型号的产品，生产部根据公司销售部提供客户订单和预测，负责组织生产活动；对于客户存在不同技术参数需求的产品，由销售部组织研发部门按照客户需求进行调研并设计产品方案，经设计开发后向生产部下发生产计划；生产部负责整机集成、装配调试等生产环节，生产完成后由品质部进行全面检验，检验完成后进行成品入库。

公司生产步骤主要包括钣金加工、机械组装、电控组装、整机组装、灌装软件、整机调试等步骤。上述生产环节中，在钣金加工环节需要大型机器设备，主要通过激光成型机、激光切割机、液压折弯机等机器完成。而机械组装、电控组装、整机组装、灌装软件、整机调试等环节主要通过小型设备和人工操作完成。因此公司大型设备较少，并且以钣金加工机器为主，对大型机器设备的功能要求较低，现有机器设备足以满足公司目前生产过程中的加工需求，进而呈现出机器设备成新率较低的情况。

此外，出于优化生产和运营效率考虑，公司采购过程中，对于部分结构部件采用直接采购的方式，减少公司加工工序，降低对机器设备的需求，减少电能耗用量。

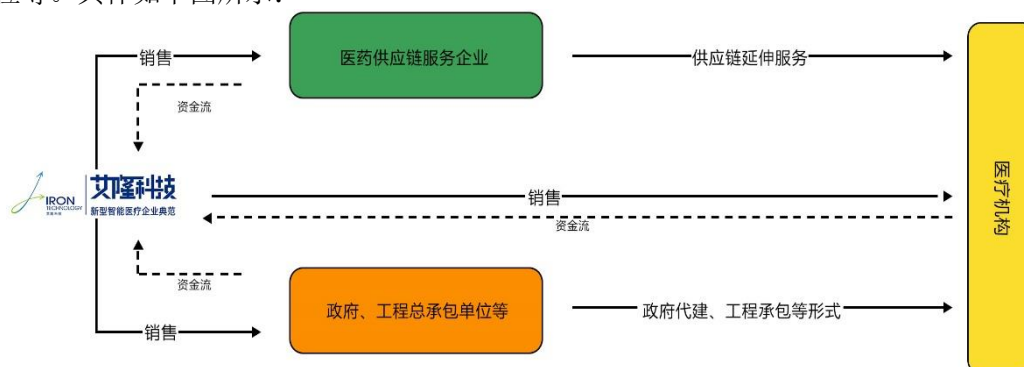
3、销售模式

(1) 销售模式

公司采取直销与经销相结合的方式。

① 直销模式

直销模式下，公司客户主要包括医药供应链服务企业、终端医疗机构以及政府、工程总承包单位等。具体如下图所示：



A 医药供应链服务企业

根据全国药品流通行业“十二五”发展规划纲要，鼓励药品流通企业的物流功能社会化，实施医药物流服务延伸示范工程，引导有实力的企业向医疗机构和生产企业延伸现代医药物流服务。

医药流通企业通过信息化手段将物流服务延伸到医院的药库、药房直至病区，使医院的医疗物资管理实现信息流、物流、资金流的整合。

医药供应链服务企业向公司采购产品后，为医疗机构提供物流延伸服务。公司与医药流通企业建立了长期战略合作关系，通过招投标、商务谈判等方式获取订单。

B 终端医疗机构

针对医疗机构，公司主要通过招投标的方式获取订单并实现销售。由于公司面对终端医疗机构客户以公立医院为主，根据《政府采购货物和服务招标投标管理办法》，招投标过程主要包括招标、投标、开标、签订合同等环节。

C 政府、工程总承包单位等

公立医院建设模式不断创新、变革，政府代建、工程总承包等方式是目前新建医疗机构普遍采用的专项建设新模式。公司主要通过招投标的方式获取订单并实现销售。

②经销模式

经销模式下，公司通过经销商实现销售。经销商凭借区域性营销能力和销售渠道，为公司提供各类有效的商业信息，并在前期接洽客户，为公司产品进行品牌建设宣传。在客户形成初步意向后，经销商协助公司技术人员与客户进行沟通，根据客户需求进行数据分析、现场测量、方案设计等工作。经销商与其客户达成销售意向或签订销售合同后，再与公司签订采购合同。公司在取得经销商下达的订单后，按合同约定发货并收款，并为产品提供相应的技术支持和售后服务。

(2) 定价模式

公司主要根据成本作为定价基础，充分考虑产品类型差异、市场竞争力、销售模式、品牌市场地位等因素，结合市场实际情况、客户对产品的认可度，制定合理的利润水平，综合考虑客户的信誉、规模、合作成熟度等因素来决定报价。

(3) 售后服务

公司根据合同约定，一般为产品提供3年左右的质保期，质保期内为客户提供按合同约定的维护服务，质保期外以另行约定收费的方式为客户提供持续服务。公司在全国主要地区均能实现2小时内响应，24小时内完成维修服务。

(三) 所处行业情况

1. 行业的发展阶段、基本特点、主要技术门槛

根据《国民经济行业分类标准》(GB/T4754-2017)，公司所处行业为其他专用设备制造(C3599)。我国医疗物资智能管理系统的主要发展历程如下：

第一阶段：自动化构思和尝试阶段，国内市场初现规模

由于国内外医疗体制情况的不同，国内外医院药房设置具有较大差别，国内医疗机构无法直接引入国外成熟设备。20世纪90年代开始，国内各机构陆续对药品管理的自动化建设进行尝试，如中国人民解放军成都军区总医院和四川大学在1995年合作开发出“自动发药机及信息处理系统”，胡乃刚2002年申报的“医院门诊药房自动投药机”专利等；同时国内医院及医药流通企业也尝试引进国外的摆药机、自动化药房系统等产品；2007年左右，以公司为代表的一批国内厂商结合国内医疗环境和医疗体制的实际情况，借鉴国外产品经验，陆续开始研发适合于中国医疗环境的自动化药房，并推向市场，填补国产自动化发药设备市场空白。该阶段中，国内市场产品主要以单品设备为主，产品功能主要以机器代替人工。

第二阶段：逐步转变至“全院级、一体化”整体解决方案

自2010年起，随着《静脉用药集中调配质量管理规范》、《医疗机构药事管理规定》和《二、三级综合医院药学部门基本标准（试行）》等一系列医疗机构下属部门管理规范的出台，对医疗机构全院级智能管理提出了新的要求。同时由于医疗机构各业务流程和需求的专业性，药品及医疗物资存储方式的多样性，与医院HIS平台的兼容性，以及医生、患者诉求的差异性，提供“整体解决方案”已经成为不可逆转的行业发展趋势，只有快速响应并提供丰富多样的解决方案方能在行业更好立足。

针对下游医疗机构关于一体化整体解决方案市场需求，以公司为代表的国内医疗物资智能管理系统企业审时度势，精准定位，以解决医疗机构需求为导向，积极推出静配中心自动化药房、自动化病区等解决方案。助力医疗物资智能管理系统向“全院级、一体化”方向迈进。

第三阶段：多元化应用领域拓展布局，“信息化、智能化”成为新目标

2017年前后，随着《关于进一步改革完善药品生产流通使用政策的若干意见》和《关于促进“互联网+医疗健康”发展的意见》的出台。在“处方外流”和“互联网+医疗健康”政策指导下，以公司为代表的国内医疗物资智能管理系统企业积极探索院外自动化药房新型零售模式，不断打造推出城市中央药房、小微自助药房、中药个性化智能制剂系统等院外新型智能产品。

在医疗机构自身信息化建设的需要和医药供应链服务企业进行物流延伸服务建设的双重背景下，国内医疗物资智能管理系统产品线不断完善，从自动化朝着“信息化、智能化”的方向发展。

第四阶段：打造新型智能医疗专项工程

2021年前后，随着国家相关规划以及《“十四五”商务发展规划》有关精神，加快5G网络、大数据等技术应用，优化药品流通传统模式，实现要素、结构、流程、服务的迭代式升级。在此背景下，推动了信息技术、智能与装备制造技术的深度结合与集成，实现全院级医疗物资的一体化管控。

医疗物资智能管理系统由众多设备及配套的软硬件构成，需要涉及电气自动化、数控技术、软件编程、机械及制造工艺等多个技术领域。同时，由于终端医疗卫生机构的需求差异化较大，且在采购医疗物资智能管理系统时，往往会寻求整体解决方案，只有经过长期的产品研发，对行业的深刻理解与需求挖掘能力，企业才能具备相对完整的产品类别和型号，满足不同医疗卫生机构的差异化需求，初进入的企业由于其研发实力相对较为薄弱、产品线单薄、配套不完善，难以在竞争中获得优势。

2. 公司所处的行业地位分析及其变化情况

公司是国内最早从事医疗物资智能化管理整体解决方案的企业之一，自成立以来不断深耕医疗物资管理领域，逐渐拓展产品线与应用场景，经历了由单一产品拓展到多产品线，由院内领域延伸至院外领域，由自动化产品升级到智能化产品的发展历程。公司以优质的软硬件设计、开发、制造能力，不断满足客户多样化、个性化、定制化的需求。

截至报告期末，公司产品已覆盖国内1491家医疗卫生机构（其中包含551家三甲医院），包括北京大学第三医院、首都医科大学附属北京同仁医院、首都医科大学附属北京天坛医院、首都医科大学附属北京朝阳医院、上海交通大学医学院附属瑞金医院、复旦大学附属肿瘤医院、郑州大学第一附属医院、华中科技大学同济医学院附属同济医院、中南大学湘雅医院、江苏省人民医院、苏州大学附属第一医院、空军军医大学第一附属医院（西京医院）、空军军医大学唐都医院、云南大学附属医院、广西壮族自治区人民医院等国内著名医院，同时为国内主流医疗供应链服务企业提供优质高效的产品及服务，积累了丰富的项目集成经验。

由于公司所处医疗物资智能管理行业为细分领域行业，目前尚无权威机构对该行业进行深入调研，市场容量无公开数据，故无法从公开渠道获取直接、准确的公司在医疗物资智能管理行业市场占有数据。

3. 报告期内新技术、新产业、新业态、新模式的发展情况和未来发展趋势

(1) 国家政策支持

《国务院办公厅关于推动公立医院高质量发展的意见》（国办发〔2021〕18号）提出，实施医院管理提升行动。提升医院内部管理规范化水平，坚持和加强党对公立医院的全面领导，健全现代医院管理制度，凝练支撑高质量发展的医院先进文化。明确公立医院工作制度和岗位职责，落实各岗位工作要求和重点任务，形成分工明确、密切协作、高效运行的管理体系。提升医院管理精细化水平，建立基于数据循证的医院运营管理决策支持系统。建设耗材和药品入销存、物价、特殊医保提示、项目内涵、基本药物提示等全链条信息管理体系，实现闭环管理。以大数据方法对医院病种组合指数、成本产出、医生绩效等进行从定性到定量评价，提高效率、节约费用。探索医院后勤“一站式”服务，建设后勤智能综合管理平台，全面提升后勤管理的精细化和信息化水平，降低万元收入能耗支出。提升医院运营管理水平，建立健全全面预算管理、成本管理、预算绩效管理、内部审计机制，规范开展风险评估和内部控制评价，优化医院内部辅助性、支持性服务流程，促进资源有效分配和使用，确保医院管理科学化、规范化、精细化。加强医院安防系统建设，提升医院安全秩序管理法治化、专业化、智能化水平。

国家卫生健康委关于印发医疗机构设置规划指导原则（2021-2025年）的通知，指导地方各级卫生健康行政部门制定本行政区域《医疗机构设置规划》（以下简称《规划》），规划提出：强化信息化的支撑作用，切实落实医院、基层医疗卫生机构信息化建设标准与规范，推动人工智能、大数据、云计算、5G、物联网等新兴信息技术与医疗服务深度融合，推进智慧医院建设和医院信息标准。

《商务部关于“十四五”时期促进药品流通行业高质量发展的指导意见》提出，推动药品流通供应链各环节智能化应用，构建技术领先、便捷高效、安全有序的现代智慧药品供应链服务体系，鼓励发展新型供应链服务企业和服务平台，推进供应链上下游信息共享与业务协同。积极打造绿色低碳供应链，推动流通全链条节能减排。

2020年5月，国家卫健委发布《关于进一步完善预约诊疗制度加强智慧医院建设的通知》，提出推进线上线下一体化的医疗服务新模式，要创新发展智慧医院、互联网医院，最终实现建设智慧医院，应用互联网等新技术，实现配药发药、内部物流、患者安全管理等信息化、智能化。

党的二十大报告提出，坚持面向世界科技前沿、面向经济主战场、面向国家重大需求、面向人民生命健康，加快实现高水平科技自立自强。为提高我国医疗设备的国际竞争力，近年来促进医疗设备国产化的政策不断推出；地方层面也紧密出台了一系列支持进口替代的相关政策，广东、山东、北京、四川、贵州等多个省市出台了支持国产的集中采购政策，陕西、浙江、安徽等多个省份出台了政府采购进口产品管理办法，增加采购进口产品的限制条件。

(2) “医疗新基建”带动行业需求快速增长

为实现“健康中国2030”目标，解决医疗资源分布不均等问题，国家出台了一系列政策和财政支持，全方位提升医疗卫生机构服务质量。根据中信证券研究部数据，“十四五”期间全国医疗新基建总投资规模为10,026亿元。其中，“公立医院高质量发展”“基层医疗卫生机构建设”“专业公共卫生机构体系建设”为重点建设领域。

“十四五”规划也是特别提出需要加强医疗基础建设。医疗基建投入被认为是未来稳经济的重要手段之一，而医疗基建是高质量的基建项目，短期长期都有其重要意义，不仅仅在短期解决了人们看病的需求，也是在未来会积极参与到经济活动中去的项目，同时能够解决人民日益增长的健康需求。医疗新基建是解决民生、社会公平等问题的重要手段。

在公立医院高质量发展方面，为推动优质医疗资源扩容和区域均衡布局，《“十四五”优质高效医疗卫生服务体系建设实施方案》（以下简称“《“十四五”医疗建设实施方案》”）提出到2025年基本完成区域医疗中心建设；根据国家卫健委公布数据，截至2023年7月29日，在医疗资源薄弱的地区已批复了五批125个国家区域医疗中心建设项目。

在基层医疗卫生机构建设方面，《“千县工程”县医院综合能力提升工作方案(2021-2025年)》明确提出2025年全国至少有1000家县级医疗机构达到三级医疗机构服务水平。《关于全面推进紧密型县域医疗卫生共同体建设的指导意见》力争全国90%以上的县(县级市,有条件的市辖区可参照,下同)基本建成布局合理、人财物统一管理、权责清晰、运行高效、分工协作、服务连续、信息共享的县域医共体。

在专业公共卫生机构体系建设方面,《关于进一步完善医疗卫生服务体系的意见》提出了要健全公共卫生体系,加强专业公共卫生机构和医院、基层医疗卫生机构的公共卫生科室标准化建设。此外,为提升医疗卫生服务公平性和可及性,江苏、宁夏、重庆、四川、福建、陕西等省市均对推进高水平医院建设、提升县级医院服务能力等方面做了明确的规划。与此同时,国家对医疗设备水平又提出新要求,《推动大规模设备更新和消费品以旧换新行动方案》提出加强优质高效医疗卫生服务体系建设,推进医疗卫生机构装备和信息化设施迭代升级。

为完成上述医疗卫生服务体系的建设和,国家持续增加对医疗卫生机构新基建建设的资金投入。《深化医药卫生体制改革2023年下半年重点工作任务》强调要逐步加大政府卫生投入力度,加强政府对基本医疗保障的投入。根据财政部数据,2023年,全国卫生健康财政支出22,393亿元,并提出2024年仍将弥补医疗卫生等领域基本民生短板作为支出重点。2023年中央本级卫生健康支出预算数为226.97亿元,较去年执行数增长2.9%。2023年医疗服务与保障服务能力提升预算中涉及公立医院综合改革和医疗卫生机构能力建设的部分共计182.54亿元,同比增长6.54%。

(3) 智慧医院建设为行业提供持续市场需求

在“医药分开”为导向的公立医院改革背景下,国家陆续推行省级药品集中采购、基本药物“零差率”销售、取消药品加成破除以药养医机制等系列政策,医院药库、药房逐渐从“盈利中心”转为“成本中心”,这也促使医院管理者对其重新定位,医院药房的职能正在从“经济效益型”向“管理服务型”转变。国家医改政策鼓励公立医院药事服务逐步向专业化、社会化服务管理的新模式发展,药剂师的职责更侧重于用专业知识为患者提供药学服务。

目前国内大多数公立医院在药品存储、使用以及物流管理过程中信息化、自动化水平相对不高。医疗物资智能管理系统的使用改善了工作流程,提高了医院的药事管理水平和药学服务水平,使药师从繁重的工作中解脱出来,有更多的时间和精力为病人提供药学服务,为病人合理用药保驾护航提升了药师的职业价值,并形成良性循环。智慧医院的建设为行业提供了持续的市场需求。

(4) 下游药品流通行业的转型发展为药房自动化行业提供良好的机遇

随着人民群众对医疗卫生服务需求的持续增加,药品、保健品和健康服务的市场规模将加快增长。国家鼓励药品流通企业加强供应链管理,完善药品供应链集成系统,向供应链上下游提供市场开发、价格谈判、在线支付、金融支持等增值服务及综合解决方案,加快向药品供应链服务商转型发展。《商务部关于“十四五”时期促进药品流通行业高质量发展的指导意见》明确提出“加快发展现代医药物流,加强智能化、自动化物流技术和智能装备的升级应用。推进区域一体化物流的协调发展,探索省内外分仓建设和多仓运营。鼓励第三方医药物流发展,推动药品冷链物流规范发展,构建便捷、高效、安全的现代医药物流体系。推动药品流通供应链各环节智能化应用,构建技术领先、便捷高效、安全有序的现代智慧药品供应链服务体系,鼓励发展新型供应链服务企业和服务平台,推进供应链上下游信息共享与业务协同。积极打造绿色低碳供应链,推动流通全链条节能减排。”

在此背景下,医药流通企业必然面临着转型与升级,通过信息化手段将物流服务延伸到医院的药库、药房直至病区,实现由传统商业向现代服务业转变、建立并主导医药全产业链,使医院的医疗物资管理实现信息流、物流、资金流的整合。药品流通企业的转型发展为药房自动化行业提供了良好的发展机遇。

(四) 核心技术与研发进展

1. 核心技术及其先进性以及报告期内的变化情况

公司聚焦智慧药房、智慧物流、智慧病区三大医疗物资智能管理领域,具有严苛的存储环境要求、高时效性的传输需求、复杂多样的调剂、分拣、配发模式、以及高度专业的合规管理监控等特征,由于国内外医疗体制、医院患者量、处方量、药品品类等方面存在较大差异,适用于国

外医院药房的产品设备功能单一，无法全面解决国内医疗机构痛点和难点。艾隆自成立以来，长期致力于医疗物资智能化管理领域前沿技术研发，并发展出中国特色的系统性的医疗物资智能化管理理念及原创设计，经过多年研究，公司已在不同领域具备 9 项核心关键技术，公司产品由单一产品拓展到多产品线，由院内领域延伸至院外领域，形成了医疗物资智能管理的一体化解决方案。

截止报告期末，公司 9 项核心关键技术相关授权发明专利如下：

序号	核心关键技术	专利数量
1	超低温下的高精度自动化控制技术	5
2	大批量自动补药技术	25
3	多维智能监控与分析技术	6
4	基于最小时间算法的柔性自动存储技术	21
5	集散型并行控制方式下的多种自动化发药技术	63
6	医疗物资智能管理平台技术	7
7	用于全流程智能核对的传感融合技术	16
8	自动关联流转线与调试技术	46
9	AI 视觉识别及机器人技术	2
	合计	191

报告期内，公司聚焦主业，进一步加大核心技术创新和新产品的研发力度，不断开发新产品、新技术，保持公司产品和技术国际先进水平。截止本报告期末，公司共计获得 191 项发明专利，206 项实用新型专利，103 项软件著作权。例如，公司研发团队已经开发并验证了“静配中心库发一体化调配库”。该技术可实现输液中心药品一体化实时管理，基于 AI 视觉识别及机器人技术，系统接到处方信息后会智能调度设备，将溶媒发放、针剂发放、贴签、摆药等工作智能化、流程化、精细化，为业内首创，目前已通过样机测试，待优化后上市。

在国家大力发展“互联网+医疗健康”和推进中医药健康服务的政策背景下，报告期内公司研发团队开发并验证了智能中药煎煮中心，该技术实现了医疗物资在由医疗机构审核和监管下的院外外延使用，通过信息化管理平台与自动化产线结合，实现中药个性化处方的智能调剂、自动煎煮、自动灌装；利用最优路径算法，实现智能调剂的最优路径，加快调剂速度，运用智能机器人技术实现全自动的集中式、无人化煎煮、自动灌装模式，全程信息化操作，提高效率，方便管理，保证中药处方煎制过程的安全，产品为国内首创，目前处于产品研发完善提升过程中。

技术创新能提升产品附加值，提高企业的盈利能力与市场竞争能力。公司将积极获取关键核心资质巩固发展基础，提高核心竞争力，在公司发展过程中为公司业务拓展提供坚强支撑。

国家科学技术奖项获奖情况

适用 不适用

国家级专精特新“小巨人”企业、制造业“单项冠军”认定情况

适用 不适用

认定称号	认定年度	产品名称
国家级专精特新“小巨人”企业	2021、2023	医院药品智能物流成套装置

2. 报告期内获得的研发成果

报告期内，公司新增获得发明专利 12 个、实用新型专利 26 个、外观设计专利 25 个、软件著作权 29 个。

报告期内获得的知识产权列表

	本年新增		累计数量	
	申请数（个）	获得数（个）	申请数（个）	获得数（个）

发明专利	46	12	488	191
实用新型专利	61	26	446	206
外观设计专利	33	25	148	73
软件著作权	31	29	160	103
其他				
合计	171	92	1242	573

3. 研发投入情况表

单位：元

	本年度	上年度	变化幅度 (%)
费用化研发投入	55,203,263.33	45,137,000.30	22.30
资本化研发投入			
研发投入合计	55,203,263.33	45,137,000.30	22.30
研发投入总额占营业收入比例 (%)	15.18	9.46	减少 5.72 个百分点
研发投入资本化的比重 (%)	-	-	

研发投入总额较上年发生重大变化的原因

适用 不适用

研发投入资本化的比重大幅变动的原因及其合理性说明

适用 不适用

4. 在研项目情况

√适用 □不适用

单位：元

序号	项目名称	预计总投资规模	本期投入金额	累计投入金额	进展或阶段性成果	拟达到目标	技术水平	具体应用前景
1	医院医疗物资综合管理平台（coss 系统）	20,000,000.00	7,247,888.15	13,479,142.73	研发阶段，已完成临床药学服务系统模块	实现医院信息化，药品可追溯	国内领先水平	应用于医疗机构
2	智能中药煎煮中心	4,900,000.00	3,985,039.15	8,029,996.58	样机测试阶段	实现中药的自动调剂、煎煮、包装。	国内先进水平	应用于医疗机构
3	全院级麻醉药品系统和平台开发	3,500,000.00	1,345,685.30	3,596,710.35	设备优化升级设计阶段	将整个医院麻醉药品的存储、配送、处方核对、使用登记、空瓶回收全部衔接起来，来实现对麻醉药品的全流程管控。	行业领先水平	应用于医院，能够对麻醉药品进行全流程的管控及追溯，更好的帮助医院进行全院级麻醉药品的管控。
4	无人药店/无人药房	1,950,000.00	2,187,087.09	4,075,516.04	批量生产、销售阶段	无人药店无人药房，配合原有发药机的自动化技术、通信技术，优化快速发药机的工作系统，提升其稳定性、降低故障率。	行业领先水平	应用于医疗机构
5	无人智能分布式药房	1,950,000.00	1,040,180.82	2,924,582.49	批量生产、销售阶段	医生工作站开具处方后，由药师异地审方，审方合格后，患者可通过多种缴费模式缴费完毕后，设备接收发药指令后自动拣选药品并进行视觉核对已发药品，核对	行业领先水平	用于医院门急诊药房、各科室、专科药房、社区、药店等公共场所的药品发放

						无误后发送给患者，设备同时打印用药指导单据，整体发药过程无需药师参与核对发药结果。		
6	立式中药小包装通用调剂设备	2,800,000.00	1,772,212.42	3,366,369.48	量产设备现场安装调试阶段	实现中药小包装的自动调配	行业领先水平	应用于医疗机构
7	静配中心库发一体化项目	8,000,000.00	2,260,293.52	9,101,581.51	小批量生产阶段	基于 AI 视觉识别及机器人技术，将溶媒发放、针剂发放、贴签、摆药等工作集成，实现智能化、流程化、精细化管理。	国内领先水平	静配中心库发一体化项目是为了辅助药师更好的进行贴签摆药的工作。
8	盒装药品全自动加药装置（II型）	3,000,000.00	1,370,301.50	3,371,144.33	批量生产、销售阶段	结合自动化、信息化、物流传输系统，连接二级库与发药机的闭环物流传出系统，实现 24 小时全自动无人补药技术，避免人工参与药品的拿取与回收，保障药品安全，药品信息全流程追溯。	国内先进水平	应用于医疗机构
9	PIVAS 一体化流程衔接系统	3,000,000.00	1,364,438.20	2,235,635.65	样机测试阶段	通过自动化设备及软件来实现不同工位间的溶媒（输液）、针剂等取放及搬运工作，来辅助药师来进行更好的工作，并且能够极大程度的帮助医院进行溶媒（输液）、针剂等药品的信息化管理。	行业领先水平	应用于医疗机构
10	知护岛	13,770,000.00	7,111,615.77	12,592,352.84	小批量生产阶段	完成一家医院的护士站列装，实际测试用户体验。	国内领先，填补空白，创新型方案。	智慧病区不可或缺的治疗室环节的创新解决方案

11	一体化自动洗筐机	600,000.00	1,340,999.16	1,340,999.16	样机测试阶段	实现药框高效智能清洗	行业领先水平	应用于医疗机构
12	侧取式统领柜	800,000.00	649,072.92	649,072.92	样机测试阶段	实现中药智能存储及取出	行业首创	应用于医疗机构
13	智能中药收发筐机	3,300,000.00	3,048,419.43	3,048,419.43	样机测试阶段	实现自动收发药筐	行业领先水平	应用于医疗机构
14	中药智能补缺台	800,000.00	754,012.95	754,012.95	样机测试阶段	实现中药智能补药	行业领先水平	应用于医疗机构
15	PIVAS 全自动一体化系统	900,000.00	1,314,204.53	1,314,204.53	小批量生产阶段	搭建全自动一体化控制系统，实现对静脉用药的全流程管控。	国内领先水平	应用于医疗机构
16	住院药品自动分发系统	2,400,000.00	2,733,431.19	2,733,431.19	样机测试阶段，部分方案调整	实现住院药品自动分发、核对、打包。	国内领先水平	应用于医疗机构
17	门诊库发一体配套定制延展产品开发	1,000,000.00	1,091,626.25	1,091,626.25	样机已测试完成，待有销售订单时小批量生产阶段	根据门诊发药情况，实时给补药设备进行针对性补药、实时管控药品的数据。实现整个门诊的自动化，智能化的全流程管控。	国内领先水平	应用于医疗机构
18	病区药品管理系统	800,000.00	1,038,938.96	1,038,938.96	方案优化阶段，部分零部件已测试完成	提供病区药物医嘱审核功能，以及取药人员权限与取出药品审核功能的药品管理平台	国内领先水平	应用于医疗机构
19	手麻套餐箱智能柜	800,000.00	797,799.87	797,799.87	批量生产、销售阶段	上位机控制智能柜的开启以及套餐箱出入库及使用信息的记录	行业领先水平	应用于医疗机构
20	院内药品物流传输（中型物流）	680,000.00	712,731.20	712,731.20	样机测试完成，待有销售订单时小批量生产阶段	基于 PLC 及 RFID 读写技术，将一级库的药品发出库、物流传输、二级库药品接受入库衔接为一体。	行业领先水平	应用于医疗机构

21	全自动输液发药机	800,000.00	803,111.78	803,111.78	小批量生产、销售阶段，持续优化	基于自动化控制技术、信息化及机械手发药系统，将储物槽内的输液根据处方需求进行全自动的抓取及发放。	行业领先水平	应用于医疗机构
22	急诊输液配药一体机	2,000,000.00	2,387,785.45	2,387,785.45	小批量生产、销售阶段，持续优化	目前急诊的输液配药都是人工的，这主要取决于急诊的使用环境，前后处方是没有共性的，这就对自动化设备的灵活性要求相对较高。	行业领先水平	应用于医疗机构
23	全自动智能上药机	5,000,000.00	4,723,659.77	4,723,659.77	机构、程序运行功能最终测试验证阶段	全自动上药机实现减少药师工作强度，改变以往需要时时值守加药的状态。通过对发药机原有数据库分析，自动进行上药。通过视觉对药品信息的识别提高了药品调剂的准确性和安全性，降低了调剂差错的发生率，保障了患者的安全。可以根据每天医生坐诊习惯数据分析用药处方，可以进行针对性补药，提高加药效率。	行业领先水平	应用于医疗机构
24	手供-供应一体化解决方案	7,000,000.00	2,269,174.60	2,269,174.60	样机搭建，系统测试阶段。	完成一家医院的手术室、供应室列装，实际测试用户体验。	国内领先	应用于医疗机构
25	应急医疗控制运输配套研发	4,250,000.00	369,225.31	369,225.31	开发需求完成对接，产品开发阶段	实现应急医疗物资智能闭环调配管理	国内领先	应用于医疗机构
26	手术室毒麻行为管理系统	3,380,000.00	1,484,328.04	1,484,328.04	测试阶段	手术室毒麻药品行为管理信息系统	国内领先	广泛应用于病区、手术室

	(优点优 唯)							
合 计	/	97,380,000.00	55,203,263.33	88,291,553.41	/	/	/	/

情况说明

无

5. 研发人员情况

单位:元 币种:人民币

基本情况		
	本期数	上期数
公司研发人员的数量(人)	142	128
研发人员数量占公司总人数的比例(%)	20.88	19.94
研发人员薪酬合计	23,285,919.49	17,858,077.89
研发人员平均薪酬	163,985.35	139,516.23

研发人员学历结构	
学历结构类别	学历结构人数
博士研究生	0
硕士研究生	6
本科	92
专科	40
高中及以下	4
研发人员年龄结构	
年龄结构类别	年龄结构人数
30岁以下(不含30岁)	64
30-40岁(含30岁,不含40岁)	61
40-50岁(含40岁,不含50岁)	15
50-60岁(含50岁,不含60岁)	1
60岁及以上	1

研发人员构成发生重大变化的原因及对公司未来发展的影响

适用 不适用

6. 其他说明

适用 不适用

三、报告期内核心竞争力分析

(一) 核心竞争力分析

适用 不适用

1、技术研发优势

公司具有多年的技术研发经验,拥有专业的技术团队。通过不断积累和分享经验,我们已经在医疗物资智能化管理技术领域掌握大部分核心技术,且都是公司自主创新。开发了针对不同应用场景、不同需求的产品设计及软件控制系统。截至本报告期末,公司及子公司已取得103项软件著作权和470项专利,其中发明专利191项(PCT国际发明专利1项)。

软件方面,公司基于对智能医疗物资行业业务流程的深刻理解,自主开发了医疗物资coss管理平台V1.0、医疗物资(药品/耗材)信息安全防护系统及数据运维系统V1.0等多项药品等医疗物资管理的系统软件。以机器人自动补药加药系统为例:该程序运用库存安全算法模型,抓取历史用药数据、流行疾病情况、待配处方等信息进行多因子综合分析,自动生成补药信息,合理规划物资补库路径,驱动设备自动安全补药,实现了全自动无人化补药。

硬件方面,公司核心技术产品均系自主研发设计,研发设计过程中,融合了公司多项核心技术,各模块以及整机涵盖多项专利及著作权。以双工位机器人补药系统为例,涉及出库、补药、回库、传输等环节的多项技术领域,不同技术领域拥有多项专利技术及软件著作权。

2、对应下游客户不断针对痛点提出的需求，公司能够快速响应，结合院内业务流程的理解，不断实现新产品开发

针对下游客户在日常业务中不断发掘的痛点和难点，公司经过充分的市场调研，能够对客户的功能需求、业务模式、布局设置等问题做出快速准确的判断，及时推出相应方案设计，灵活有效地满足客户对不同产品的个性化需求。以智能二级库产品为例，针对医院提出二级库药品种类繁多，数量巨大，盘库需要耗费大量人力成本，公司开发了全自动智能盘点型二级库；针对特殊需求生物样本（生物嗅源样本等）、医药中间体（药品原液）以及药品留样样本等医疗物资，需要在冷藏环境或零下 20-40 度超低温环境下存储。公司以耐低温保温板技术、多角度夹爪机器人手技术、搬运机器人技术为核心，研制出可靠、高效、紧凑、智能的自动化冷链库，实现了生物样本、医药中间体以及药品留样样本等医疗物资在超低温下的自动化存取，克服了低温结霜影响、低温变形、温度波动影响、高速存取振动、电元件耐低温性等影响精密作业的痛点和难点，避免了以往冷库存储、拣选需要人工介入导致低温存储温度超限、操作环节污染带来风险等情况。同时，通过电刷与电导轨相互配合通电，有效解决了零下 20℃ 的储物室内无电气件的问题。

3、紧跟时代发展潮流，快速融合 AI 及机器人前沿技术

公司研发团队保持不断学习，不断创新，将新型前沿技术快速融合应用于新产品的开发中。公司成功研发的库发一体智慧药房，充分展现了医疗物资智能化管理系统是基于智能化感知技术、人工交互技术、决策和执行技术以及机器人等关键核心技术，针对门诊和住院药房药品的自动调配、实时跟踪、智能物流、快速发药的个性化技术需求，整合药品管理和调配供应链模式，开发基于人工智能的现代医院药房智能物流成套装置，实现从药品入库到病人手中的全流程自动化跟踪管理，形成适合我国国情的、满足普适性的药品的智能药品物流的整体解决方案。

4、公司拥有丰富的产品线，覆盖领域广，具备为客户提供整体解决方案能力

公司通过多年的发展，可提供快速发药机、高速发药机、智能调配机、分包机等多种类产品，涵盖了门诊药房、急诊药房、住院药房、静脉药物配置中心等医院多个区域，并可针对不同区域进行灵活的配套，满足药房整体自动化改造的要求。是目前国内少数能够独立在医院自动化药房领域提供较为完整的产品体系结构和综合服务能力的企业之一。

5、公司拥有完善售后服务网络，可实现定期维保与快速维修响应，是产品高附加值的体现。

由于公司产品应用于各级医疗机构，公司产品的定期保养、及时的维修响应直接关系到医疗机构门/急诊、静配中心、病区等部门的正常运转。公司拥有覆盖全国近 30 个省、自治区、直辖市的售后服务网络，提供全年 365 天*24 小时服务响应。主要地区均能实现 2 小时内响应，24 小时内完成维修服务。公司完善的服务网络保证了售后服务的快速响应和全面覆盖，在使用期内产品一旦出现质量问题，售后服务人员能够迅速响应，及时到达现场，解决相关问题，为客户提供专业、高效、快捷的服务。定期维保与快速维修响应，是产品高附加值的体现。

(二) 报告期内发生的导致公司核心竞争力受到严重影响的事件、影响分析及应对措施

适用 不适用

四、风险因素

(一) 尚未盈利的风险

适用 不适用

(二) 业绩大幅下滑或亏损的风险

适用 不适用

报告期受市场环境和行业等因素的持续影响，公司营业收入及毛利金额有所下滑。公司 2023 年度实现营业总收入 36,355.15 万元，同比减少 23.84%；实现归属于母公司所有者的净利润 2,952.20 万元，同比减少 71.05%；实现归属于母公司所有者的扣除非经常性损益的净利润 1,797.34 万元，同比减少 78.72%。

(三) 核心竞争力风险

√适用 □不适用

1、产品及技术创新研发风险

新产品的不断开发、产品线的逐步拓展、相关技术的持续积累是公司保持核心竞争力及较高毛利率水平的关键因素。随着医改政策的不断落地，以精益化运营为目标、信息化与自动化为手段的现代医疗物资管理成为重要课题，这也对医疗物资智能管理产品精细化及技术性提出了更高更复杂的要求。若公司对行业技术发展预计趋势出现偏差、同行业公司和技术研究方面率先实现重大突破，将可能导致公司的技术优势不复存在，进而使公司产品和技术面临被替代的风险。随着行业的不断发展及市场规模持续扩张，必将吸引更多的资金、人才及技术的加入，行业竞争将进一步加剧。如果竞争对手利用通用技术或其他方式取得相关技术，并进行进一步创新；或其他行业竞争对手通过加强替代产品的研发和突破，达到对本行业产品在功能上的取代；且如果公司无法基于其目前已有的核心技术紧跟市场方向进一步取得技术创新及突破，将会导致公司无法保持其市场占有率并优先取得市场发展机会，对公司进一步发展产生不利影响。

2、核心技术及业务人员流失风险

公司现有的核心技术及业务人员在产品研发、材料采购、生产管理、销售及售后服务等环节积累了丰富的经验，对本公司发展起着重要的作用。随着经营规模的扩大，公司对研发、采购、生产、销售等方面人才的需求将进一步显现，如果公司不能及时引进、培育相关人才，在薪酬、福利等方面不能为各类人才持续提供具有竞争力的发展平台，可能导致人才队伍的不稳定，对公司生产经营造成影响。

3、知识产权被侵害的风险

公司自成立以来一直致力于产品研发和技术创新，自主研发并掌握了一系列核心技术。同时，公司申请了多项专利和软件著作权。截至2023年12月31日，公司拥有发明专利191项，实用新型专利206项，软件著作权103项，除公司已经申请的专利和软件著作权之外，公司还有多项非专有技术，公司拥有的知识产权及非专有技术构成公司技术竞争力的重要部分，对公司业务经营发挥作用，如果其受到侵害，将对公司造成不利影响。

(四) 经营风险

√适用 □不适用

(一) 市场开拓风险

1、现有客户需求渗透能力减弱的风险

国内医疗物资智能管理系统产品线不断完善，由自动化向“信息化、智能化”的方向发展。公司如果无法精确洞悉、及时跟进下游各类医疗机构新的需求，不断研发和提供更契合新的市场导向、具市场竞争力的产品，则可能会动摇公司对现有客户的渗透能力。

2、新客户、新市场拓展的风险

为了保持较高的盈利能力，公司必须持续进行新领域、新产品、新客户的拓展。由于客户开发需要一定的周期，如果新领域、新客户、新产品的拓展在未来取得经营业绩没有达到预期，可能对公司经营业绩造成不利影响。

(二) 市场需求变化风险

医疗物资智能管理行业为新兴行业。目前在医疗机构自身信息化建设和医药供应链服务企业物流延伸服务建设的双重背景下，行业内产品线不断完善，产品需求日趋多元；与此同时，随着新的政策意见不断出台、下游医疗机构考评指标的优化细化，公司产品的应用场景、与下游客户的服务及合作模式也可能发生变化。如果面对外部环境的变化，公司不能敏锐识别、积极响应、及时调整产品结构，可能对公司的经营业绩增长造成不利影响。

(三) 产品质量风险

医疗物资管理有着严苛的存储环境要求，高时效性的传输需求，复杂多样的调剂、分拣、配发模式、以及高度专业的合规管理监控需求。上述环节的质量管控直接关乎患者治疗效果甚至生命安全，一旦出现质量问题，公司将可能面临诉讼、赔偿等事宜。如果公司的质量管理体系存在不足或失效，可能导致公司产品的质量不合格，客户索赔或合作关系终止等状况，亦会对公司的声誉及业绩造成不利影响。

(四) 季节性风险

公司产品终端用户主要为各级医疗服务机构。受预决算周期、节假日、新医院开业时间、结算习惯等因素影响，公司客户通常从每年第二季度开始实施采购计划。考虑到生产周期和交货验收情况，公司主营业务收入的实现主要集中在下半年，项目施工、验收、回款及收入确认均具有较强的季节性特征。如果公司未能对经营活动进行合理的预期和计划，充分协调好资金调配、采购、生产、仓储、物流等供应链环节，以应对季节性的特征，则可能对公司生产经营带来负面影响。

（五）OEM 采购模式风险

公司从采购下单到完成入库须经过一定的生产周期，如果未来供应商由于不可抗力或其他因素临时中断与公司合作，公司需要在短时间内切换至备选供应商并确保其可以满足公司的定制化需求，否则公司业务开展可能将会受到不利影响；此外，若 OEM 供应商出现关于保护商业机密的内控设计、执行缺陷等事项，可能导致泄露公司向其提供的设计和方案，则可能对公司保持竞争优势地位产生不利影响。

（六）子公司经营风险

截至报告期末，公司拥有 7 家全资子公司、1 家控股子公司，公司建立了《子公司管理制度》，对子公司的生产经营、投资决策进行约束管理，确保子公司合法合规经营。若公司内部控制制度不能得到有效执行，公司对子公司约束机制不能得到严格执行，将可能导致子公司管理失控、经营亏损等问题。

（五）财务风险

适用 不适用

1. 毛利率波动风险

公司所处行业需要一定的软硬件开发能力，产品具有较高附加值，整体毛利率水平较高。公司毛利率变动主要受产品销售价格变动、原材料采购价格变动、产品结构、市场竞争程度等诸多因素影响。

在未来经营中，随着内外部环境的变化、产业的日渐成熟以及市场竞争程度的逐步加剧，如果公司主要产品销售价格下降、原材料价格及人工成本上升，或公司成本控制能力下降，公司不能在产品技术、产品结构和市场开拓等方面保持竞争力，将有可能导致公司出现产品毛利率下降的风险；此外，公司对于新产品研发的持续投入是公司毛利率相对较高主要原因，如果公司不能准确识别和跟进产业宏观政策导向、把握下游市场需求发展趋势并推出新产品，亦或是公司市场开发无法与市场需求准确契合或达到预计效果，也可能导致公司订单减少并进一步影响毛利率水平。

2. 应收账款管理风险

公司应收账款的回收主要受客户结算流程较长和季节性的影响。若客户因经营状况发生重大不利变化或其他原因导致应收账款无法及时收回，将对公司资金使用效率和经营业绩产生不利影响。

（六）行业风险

适用 不适用

医疗物资智能管理行业为新兴行业。目前在医疗机构自身信息化建设和医药供应链服务企业物流延伸服务建设的双重背景下，行业内产品线不断完善，产品需求日趋多元；与此同时，随着新的政策意见不断出台、下游医疗机构考评指标的优化细化，公司产品的应用场景、与下游客户的服务及合作模式也可能发生变化。如果面对外部环境的变化，公司不能敏锐识别、积极响应、及时调整产品结构，可能对公司的经营业绩增长造成不利影响。

（七）宏观环境风险

适用 不适用

（一）税收优惠政策变化风险

公司在报告期内享受多种税收优惠政策，其中较为重要的政策包括：

1、 企业所得税优惠政策

(1) 根据江苏省科学技术厅、江苏省财政厅、国家税务总局江苏省税务局共同颁发的证书编号为 GR202132012115 号《高新技术企业证书》，本公司企业所得税优惠期为 3 年，2023 年度本公司企业所得税按 15% 的税率计缴。

(2) 根据国家税务总局公告 2021 年第 8 号《国家税务总局关于落实支持小型微利企业和个体工商户发展所得税优惠政策有关事项的公告》、2022 年第 13 号《财政部 税务总局关于进一步实施小微企业所得税优惠政策的公告》，子公司广州艾隆医疗科技有限公司、艾隆科技（滁州）有限公司、医谷（滁州）航空医疗研究院有限公司、艾隆科技医疗专项工程技术（滁州）有限公司、苏州艾融股权投资有限公司、符合小型微利企业标准，2023 年年应纳税所得额不超过 100 万元的部分，减按 12.5% 计入应纳税所得额，按 20% 的税率缴纳企业所得税，100 万元以上但不超过 300 万元的所得额减按 25% 计入应纳税所得额，按 20% 的税率缴纳企业所得税。

(3) 根据江苏省科学技术厅、江苏省财政厅、国家税务总局江苏省税务局共同颁发的证书编号为 GR202132005952 号《高新技术企业证书》，子公司苏州优点优唯医疗科技有限公司企业所得税优惠期为 3 年，2023 年企业所得税按 15% 的税率计缴。

(4) 根据浙江省科学技术厅、浙江省财政厅、国家税务总局浙江省税务局共同颁发的证书编号为 GR202333001162 号《高新技术企业证书》，子公司浙江艾隆科技有限公司企业所得税优惠期为 3 年，2023 年企业所得税按 15% 的税率计缴。

2、 增值税优惠政策

根据财政部、国家税务总局文件，财税【2011】100 号《关于软件产品增值税政策的通知》，本公司 2023 年度销售自行开发生产的软件产品，享受增值税实际税负超过 3% 的部分即征即退政策。

根据财政部、税务总局公告 2023 年第 1 号《关于明确增值税小规模纳税人减免增值税等政策的公告》，本公司和子公司苏州艾隆工程技术有限公司、浙江艾隆科技有限公司 2023 年度享受进项税额加计 10% 抵减应纳税额的政策。

(二) 政府补助政策变化风险

如果未来公司享受的政府补助政策或金额发生不利调整，将对公司经营业绩和盈利产生不利影响。

(八) 存托凭证相关风险

适用 不适用

(九) 其他重大风险

适用 不适用

五、报告期内主要经营情况

报告期内，公司实现营业总收入 363,551,492.36 元，比上年同期减少 23.84%；营业成本 169,844,854.77 元，比上年同期减少 24.66%；销售费用、管理费用与上年同期相比分别增加 24.87% 和 16.41%；研发费用与上年同期相比增加 22.30%；实现营业利润 34,694,687.09 元，比上年同期减少 70.17%，归属于母公司的净利润 29,521,963.95 元，比上年同期减少 71.05%。

(一) 主营业务分析

1. 利润表及现金流量表相关科目变动分析表

单位：元 币种：人民币

科目	本期数	上年同期数	变动比例 (%)
----	-----	-------	----------

营业收入	363,551,492.36	477,351,671.87	-23.84
营业成本	169,844,854.77	225,432,810.37	-24.66
销售费用	65,904,617.51	52,780,267.32	24.87
管理费用	44,204,875.12	37,973,577.63	16.41
研发费用	55,203,263.33	45,137,000.30	22.30
财务费用	5,688,594.18	3,185,785.63	78.56
经营活动产生的现金流量净额	89,811,223.67	102,717,493.62	-12.56
投资活动产生的现金流量净额	-161,852,898.99	-88,475,675.63	-82.93
筹资活动产生的现金流量净额	-22,080,696.32	50,057,177.82	-144.11

投资活动产生的现金流量净额变动原因说明：主要系购买大额存单等理财产品增加、研发大楼在建工程支出增加，以及新增基金出资所致；

筹资活动产生的现金流量净额变动原因说明：主要系报告期内股票回购及归还借款所致；

财务费用变动原因说明：主要系报告期内借款增加所致所致；

本期公司业务类型、利润构成或利润来源发生重大变动的详细说明

适用 不适用

2. 收入和成本分析

适用 不适用

无

(1). 主营业务分行业、分产品、分地区、分销售模式情况

单位：元 币种：人民币

主营业务分行业情况						
分行业	营业收入	营业成本	毛利率 (%)	营业收入比上年增减 (%)	营业成本比上年增减 (%)	毛利率比上年增减 (%)
其他专用设备制造	346,113,978.74	161,234,390.31	53.42	-25.43	-25.75	增加 0.20 个百分点
主营业务分产品情况						
分产品	营业收入	营业成本	毛利率 (%)	营业收入比上年增减 (%)	营业成本比上年增减 (%)	毛利率比上年增减 (%)
自动化药房	210,347,556.30	81,820,825.86	61.10	22.42	-9.49	减少 5.56 个百分点
自动化病区	40,862,637.03	20,183,203.01	50.61	10.68	1.68	增加 4.37 个百分点
自动化物流	41,417,195.05	21,903,631.84	47.11	63.19	-69.85	增加 11.68 个百分点
维保及技术服务	52,407,913.70	35,487,591.51	32.29	27.38	23.52	增加 2.11 个百分点

其他	1,078,676.66	1,839,138.09	-70.50	-55.91	1,595.65	减少 166.07 个百分点
主营业务分地区情况						
分地区	营业收入	营业成本	毛利率 (%)	营业收入比上年增减 (%)	营业成本比上年增减 (%)	毛利率比上年增减 (%)
华东	114,473,441.30	43,874,744.79	61.67	-52.61	-61.04	增加 8.30 个百分点
华南	8,237,876.12	3,299,516.13	59.95	41.34	-40.62	减少 0.49 个百分点
华北	66,060,722.98	30,563,504.52	53.73	21.43	-10.32	减少 5.73 个百分点
西南	20,360,544.28	8,348,715.76	59.00	39.28	-27.79	减少 6.53 个百分点
华中	35,336,666.16	17,012,133.59	51.86	98.90	113.57	减少 3.31 个百分点
西北	47,555,398.27	21,594,167.47	54.59	139.56	177.23	减少 6.17 个百分点
东北	1,681,415.93	1,054,016.54	37.31	86.20	-69.15	减少 34.64 个百分点
维保及技术服务	52,407,913.70	35,487,591.51	32.29	27.38	23.52	增加 2.11 个百分点
主营业务分销售模式情况						
销售模式	营业收入	营业成本	毛利率 (%)	营业收入比上年增减 (%)	营业成本比上年增减 (%)	毛利率比上年增减 (%)
经销	239,470,549.92	116,188,149.78	51.48	12.90	5.53	减少 8.40 个百分点
直销	106,643,428.82	45,046,240.53	57.76	43.64	-57.84	增加 14.22 个百分点

主营业务分行业、分产品、分地区、分销售模式情况的说明

公司产品种类较多，型号较多，不同种类、型号的产品多达 80 余款。公司根据产品具体功能、应用场景的不同，划分为自动化药房、自动化病区、自动化物流三大板块。

(一)、主营业务分产品情况说明：

- 1、自动化物流产品营业收入大幅增加主要是因为报告期库发一体及气动物流传输类的产品被市场认可，需求量增加所致；其中气动物流类产品销售额点比有所提高，该类产品毛利率偏低，因此营业成本有了更大幅度的增加。
- 2、自动化病区产品营业收入较上年增加是随公司整体业务量增加而同步增加。营业成本较上年增加主要是因为销售病区本期部分定制化病区项目成本大幅增加所致。
- 3、其他类销售收入增加，主要由于年度内采用净值法所确认的其他销售收入增加所致；净值法确认的收入无对应成本，故成本大幅下降，毛利率大幅增加。

(二)、主营业务分地区情况说明：

- 1、华东地区营业收入与营业成本同步增加，主要由于当地市场覆盖面进一步扩大，业务下沉，业务量增加；另有一部分定制化项目产品成本较高，导致主营业务成本增加幅度大于收入增加幅度；

2、华南地区营业收入与上年持平，营业成本增加，毛利率下滑，主要因为产品结构中存在部分外采购药房产品，毛利率较低，拉低了区域平均毛利率；

3、华北地区营业收入与营业成本同步增加，主要原因为过去几年在当地加强人才队伍建设，于当期产生放大效应。

4、华中及西北地区营业收入与营业成本同步下降，主要原因在于业务的周期性，上年度该地区均有不错表现；

5、东北地区营业收入与营业成本同步增加，主要原因在于过去几年的业务铺垫，于本期开始出现销售额爆发性增长。

（三）、主营业务分销售模式说明：

直销模式营业收入增长主要系库发一体药房集成类产品单项目销售金额提升导致；报告期内，部分直销定制化创新项目毛利偏低导致。

（四）、主营业务分行业情况说明：

主营业务分行业主要系报告期营业收入与营业成本同步增加，毛利率较去年同期略有下滑所致。

(2). 产销量情况分析表

适用 不适用

主要产品	单位	生产量	销售量	库存量	生产量比上年增减 (%)	销售量比上年增减 (%)	库存量比上年增减 (%)
快速发药机	台	73	64	9	14.06	-8.57	
智能存取机	台	85	75	10	6.25	-24.24	
高速发药机	台	25	22	4	-28.57	-42.11	300.00
针剂统排机	台	24	20	6	41.18	-20.00	200.00
整处方传输系统	套	55	54	6	-11.29	-18.18	20.00
库发一体	套	23	18	5			

产销量情况说明

快速发药机库存量减少是因为：随着快速发药机产品日益成熟，生产效率提升，备货周期缩短，发货计划精准，产品备货数量减少。

高速发药机、智能存取机与快速发药机同步备货，库存量同步减少。

针剂统排机库存量减少主要由于产品处于转型期，逐步由麻精机等产品替代其功能。

整处方传输系统库存量减少是因为：整处方为依据医院场地的定制化产品，该产品的库存数取决于实施中的在手订单数量。

(3). 重大采购合同、重大销售合同的履行情况

适用 不适用

(4). 成本分析表

单位：元

分行业情况							
分行业	成本构成项目	本期金额	本期占总成本比例 (%)	上年同期金额	上年同期占总成本比例 (%)	本期金额较上年同期变动比例 (%)	情况说明
其他专用设备制造	生产成本	67,328,367.67	41.76	91,484,255.71	42.13	-26.40	
其他专用设备制造	实施成本	31,946,479.07	19.81	26,037,212.15	11.99	22.70	
其他专用设备制造	配套产品及服务	26,471,952.06	16.42	65,473,489.15	30.15	-59.57	
其他专用设备制造	维保及技术服务成本	35,487,591.51	22.01	28,729,373.64	13.23	23.52	
分产品情况							
分产品	成本构成项目	本期金额	本期占总成本比例 (%)	上年同期金额	上年同期占总成本比例 (%)	本期金额较上年同期变动比例 (%)	情况说明
自动化药房	生产成本	50,791,199.43	62.08	67,698,284.00	74.89	-24.97	
	实施成本	22,883,593.94	27.97	19,401,339.77	21.46	17.95	
	配套产品及服务	8,146,032.50	9.96	3,297,721.15	3.65	147.02	
	小计	81,820,825.87	100.00	90,397,344.92	100.00		
自动化病区	生产成本	579,011.06	2.87	3,355,572.54	16.91	-82.74	
	实施成本	3,201,481.28	15.86	1,962,000.31	9.88	63.17	
	配套产品及服务	16,402,710.67	81.27	14,531,345.01	73.21	12.88	
	小计	20,183,203.01	100.00	19,848,917.86	100		
自动化物流	生产成本	15,958,157.18	72.86	20,430,399.17	28.13	-21.89	
	实施成本	5,861,403.85	26.76	4,673,872.07	6.43	25.41	
	配套产品及服务	84,070.80	0.38	47535960.67	65.44	-99.82	
	小计	21,903,631.83	100.00	72,640,231.91	100.00		
维保及	维保及		100.00	28729373.64	100.00	23.52	维

技术服务	技术服务成本	35,487,591.51					保及技术服务
其他	配套产品及服务	1,839,138.09	100.00	108,462.32	100	1,595.65	配套产品及服务

成本分析其他情况说明

成本分行业说明：

- 1、自动化药房：配套产品及服务较上年增长较多，合同中外采购成品的内容增加。
- 2、自动化病区：报告期内 OEM 的病区产品分包机销量增加，导致实施成本成本较上年同时出现较大幅度的增加，自产病区产品销量下降，生产成本同比大幅度减少。
- 3、自动化物流：报告期内配套产品及服务较上年同时出现较大幅度的有减少，客户在药房项目前期采购了部分中型物流设备，此为外采购配套产品，单个项目形成增量业务。
- 4、其他：报告期内采用净值法所确认的其他销售收入增加所致；净值法确认的收入无对应成本，故配套产品及服务大幅下降。

(5). 报告期主要子公司股权变动导致合并范围变化

适用 不适用

(6). 公司报告期内业务、产品或服务发生重大变化或调整有关情况

适用 不适用

(7). 主要销售客户及主要供应商情况

A. 公司主要销售客户情况

适用 不适用

前五名客户销售额 9,165.39 万元，占年度销售总额 25.21%；其中前五名客户销售额中关联方销售额 1,175.04 万元，占年度销售总额 3.23 %。

公司前五名客户

适用 不适用

单位：万元 币种：人民币

序号	客户名称	销售额	占年度销售总额比例 (%)	是否与上市公司存在关联关系
1	第一名	2,631.95	7.24	否
2	第二名	2,453.00	6.75	否
3	第三名	1,823.01	5.01	否
4	第四名	1,175.04	3.23	是
5	第五名	1,082.39	2.98	否
合计	/	9,165.39	25.21	/

报告期内向单个客户的销售比例超过总额的 50%、前 5 名客户中存在新增客户的或严重依赖于少数客户的情形

√适用 □不适用

第四名重庆医药集团朗奕医疗设备有限公司，第五名山西艾迅智能科技有限公司报告期新进前五大客户范围。

B. 公司主要供应商情况

√适用 □不适用

前五名供应商采购额 7,859.84 万元，占年度采购总额 48.55%；其中前五名供应商采购额中关联方采购额 0 万元，占年度采购总额 0%。

公司前五名供应商

√适用 □不适用

单位：万元 币种：人民币

序号	供应商名称	采购额	占年度采购总额比例 (%)	是否与上市公司存在关联关系
1	第一名	2,321.33	14.34	否
2	第二名	2,009.44	12.41	否
3	第三名	1,653.00	10.21	否
4	第四名	1,345.68	8.31	否
5	第五名	530.39	3.28	否
合计	/	7,859.84	48.55	/

报告期内向单个供应商的采购比例超过总额的 50%、前 5 名供应商中存在新增供应商的或严重依赖于少数供应商的情形

√适用 □不适用

第五名上海摩习恩自动化工程有限公司为公司报告期新进前五大供应商范围。

3. 费用

√适用 □不适用

单位：元 币种：人民币

销售费用	65,904,617.51	52,780,267.32	24.87
管理费用	44,204,875.12	37,973,577.63	16.41
研发费用	55,203,263.33	45,137,000.30	22.30
财务费用	5,688,594.18	3,185,785.63	78.56

财务费用变动原因说明：财务费用增加主要系报告期借款增加所致

4. 现金流

√适用 □不适用

单位：元 币种：人民币

科目	本期数	上年同期数	变动比例 (%)
经营活动产生的现金流量净额	89,811,223.67	102,717,493.62	-12.56
投资活动产生的现金流量净额	-161,852,898.90	-88,475,675.63	82.93
筹资活动产生的现金流量净额	-22,080,696.32	50,057,177.82	-144.11

投资活动产生的现金流量净额变动原因说明：主要系购买大额存单等理财产品增加、研发大楼在建工程支出增加，以及新增基金出资所致；

筹资活动产生的现金流量净额变动原因说明：主要系报告期内股票回购及归还借款所。

(二) 非主营业务导致利润重大变化的说明

适用 不适用

(三) 资产、负债情况分析

适用 不适用

1. 资产及负债状况

单位：元

项目名称	本期期末数	本期期末数 占总资产的 比例 (%)	上期期末数	上期期末 数占总资 产的比例 (%)	本期期末金 额较上期期 末变动比例 (%)	情况 说明
货币资金	125,443,290.33	8.68	217,993,993.89	15.43	-42.46	注 1
交易性金融资产	10,022,000.00	0.69	85,000,000.00	6.02	-88.21	注 2
应收票据	690,960.00	0.05	2,318,530.86	0.16	-70.20	注 3
应收款项融资	16,957,609.40	1.17	687,336.70	0.05	2,367.15	注 4
存货	80,705,185.60	5.59	61,647,985.81	4.36	30.91	注 5
其他流动资产	143,847,679.15	9.96	1,055,288.94	0.07	13,531.12	注 6
长期股权投资	96,311,982.90	6.67	69,584,579.04	4.92	38.41	注 7
商誉	2,010,492.21	0.14	6,880,547.14	0.49	-70.78	注 8
长期待摊费用	1,639,836.48	0.11	2,819,469.95	0.20	-41.84	注 9
其他非流动资产	4,366,176.47	0.30	7,845,855.73	0.56	-44.35	注 10
短期借款	180,619,263.89	12.50	92,965,352.37	6.58	94.29	注 11
应交税费	5,710,159.66	0.40	23,636,893.54	1.67	-75.84	注 12
一年内到期的非 流动负债	51,066,847.13	3.54	2,383,811.21	0.17	2,042.24	注 13
长期借款	35,000,000.00	2.42	100,000,000.00	7.08	-65.00	注 14
租赁负债	4,291,257.46	0.30	1,983,522.06	0.14	116.35	注 15
递延所得税负债	71,488.84	0.00	518,145.07	0.04	-86.20	注 16
其他非流动负债	0.00	-	63,584.02	0.00	-100.00	注 17

其他说明

注 1、货币资金减少主要系报告期销售回款减少及研发大楼投产支出增加所致；

注 2、交易性金融资产减少主要系结构性存款到期赎回所致；

注 3、应收票据减少主要系截止报告期末银行承兑汇票减少所致；

注 4、应收款项融资增加主要系期末已背书银行承兑汇票在资产负债表日未到期金额增加所致；

注 5、存货增加主要系增加主要系履约中但未完工验收的在手订单增加所致；

注 6、其他流动资产增加主要系大额存单增加所致；

注 7、长期股权投资增加主要系报告期内投资基金公司所致；

- 注 8、商誉减少主要系报告期内商誉资产评估减值所致；
 注 9、长期待摊费用减少主要系报告期内房屋装修费用经摊销减少所致；
 注 10、其他非流动资产减少主要系预付在建工程款减少所致；
 注 11、短期借款增加主要系公司本期新增借款所致；
 注 12、应交税费减少主要系支付 2022 年税收政策性缓交税金部分；
 注 13、一年内到期的非流动负债增加主要系长期借款将在一年内到期所致；
 注 14、长期借款减少主要系本期长期借款转为一年内到期的非流动资产所致；
 注 15、租赁负债增加主要系本期新增房屋建筑物租赁；
 注 16、递延所得税负债减少主要系无形资产评估增值部分，摊销增加所致；
 注 17、其他非流动负债减少主要系转为一年内到期的非流动负债所致。

2. 境外资产情况

适用 不适用

3. 截至报告期末主要资产受限情况

适用 不适用

见下表：

项目	期末				上年年末			
	账面余额	账面价值	受限类型	受限情况	账面余额	账面价值	受限类型	受限情况
货币资金	11,357,888.15	11,357,888.15	冻结	保函保证金、承兑汇票保证金	9,695,303.63	9,695,303.63	冻结	保函保证金、承兑汇票保证金
应收票据	690,960.00	690,960.00	已背书	已背书未终止确认的应收票据	1,446,753.11	1,446,753.11	已背书	已背书未终止确认的应收票据
固定资产	75,147,837.79	51,761,657.83	抵押	抵押给银行	60,189,686.48	43,273,997.14	抵押	抵押给银行
无形资产	6,780,067.14	5,080,150.88	抵押	抵押给银行	6,780,067.14	5,215,752.20	抵押	抵押给银行
投资性房地产	111,258,809.36	77,033,951.26	抵押	抵押给银行	126,216,960.67	91,759,092.60	抵押	抵押给银行
合计	205,235,562.44	145,924,608.12			204,328,771.03	151,390,898.68		

4. 其他说明

适用 不适用

(四) 行业经营性信息分析

适用 不适用

报告期内行业经营性信息分析详见“第三节管理层讨论与分析”之“二、报告期内公司所从事的主要业务、经营模式、行业情况及研发情况说明”。

(五) 投资状况分析

对外股权投资总体分析

√适用 □不适用

单位：元 币种：人民币

报告期投资额（元）	上年同期投资额（元）	变动幅度
30,400,000.00	96,100,000.00	-68.37%

1. 重大的股权投资

√适用 □不适用

单位：元 币种：人民币

被投资公司名称	主要业务	投资方式	投资金额	持股比例	资金来源	截至报告期末进展情况	本期投资损益	披露日期及索引（如有）
苏州禾丰厚艾创业投资合伙企业（有限合伙）	创业投资；以私募基金从事股权投资	新设	70,000,000.00	35%	自有资金	备案完成，运营阶段	-901,500.12	具体内容详见公司分别于2022年11月19日、2023年2月21日、2023年4月15日在上海证券交易所网站（www.sse.com.cn）披露的《苏州艾隆科技股份有限公司关于公司参与设立投资基金暨关联交易的公告》（公告编号：2022-048）、《苏州艾隆科技股份有限公司关于公司参与设立

								投资基金的进展公告》（公告编号：2023-004）、《苏州艾隆科技股份有限公司关于公司参与设立投资基金的进展公告》（公告编号：2023-014）
合计	/	/	70,000,000.00	/	/	/	-901,500.12	/

2. 重大的非股权投资

√适用 □不适用

报告期内在建工程增加，主要系公司新建研发大楼，报告期内该项目投入金额为 10,627.20 万元，截止报告期末累计投入 27,309.28 万元。

3. 以公允价值计量的金融资产

√适用 □不适用

单位：元 币种：人民币

资产类别	期初数	本期公允价值变动损益	计入权益的累计公允价值变动	本期计提的减值	本期购买金额	本期出售/赎回金额	其他变动	期末数
交易性金融资产 应收款项融资	85,000,000.00				10,022,000.00	85,000,000.00		10,022,000.00
应收款项融资	687,336.70						16,957,609.40	16,957,609.40
合计	85,687,336.70				10,022,000.00	85,000,000.00	16,957,609.40	26,979,609.40

4. 以公允价值计量的金融资产

√适用 □不适用

单位：元 币种：人民币

资产类别	期初数	本期公允价值变动损益	计入权益的累计公允价值变动	本期计提的减值	本期购买金额	本期出售/赎回金额	其他变动	期末数
交易性金融资产 应收款项融资	85,000,000.00				10,022,000.00	85,000,000.00		10,022,000.00
应收款项融资	687,336.70						16,957,609.40	16,957,609.40
合计	85,687,336.70				10,022,000.00	85,000,000.00	16,957,609.40	26,979,609.40

证券投资情况

√适用 □不适用

单位：元 币种：人民币

证券品种	证券代码	证券简称	最初投资成本	资金来源	期初账面价值	本期公允价值变动损益	计入权益的累计公允价值变动	本期购买金额	本期出售金额	处置损益	期末账面价值	会计核算科目
境内外股票	/	/	10,000,000.00	自有资金	0	/	/	/	/	-23,793.83	20,940	交易性金融资产
债券	201011	GC011 14 天国 债回购	10,023,002.20	自有资金	0	0	0	10,023,002.20	0	-1,002.20	10,022,000	交易性金融资产
合计	/	/		/						22,791.63		/

说明：因报告期内公司证券投资涉及的股票交易标的较多，单笔交易金额较小，账户操作频繁，且报告期末无股票持股情况，本期购买金额及出售金额等未能精细统计。报告期内，公司证券投资收益共计 23,162.05 元，其中差异部分为账户资金利息影响。

衍生品投资情况

□适用 √不适用

5. 私募股权投资基金投资情况

√适用 □不适用

单位：元 币种：人民币

私募基金名称	投资协议签署时点	投资目的	拟投资总额	报告期内投资金额	截至报告期末已投资金额	参与身份	报告期末出资比例(%)	是否控制该基金或施加重大影响	会计核算科目	是否存在关联关系	基金底层资产情况	报告期利润影响	累计利润影响
苏州禾丰厚艾创业投资合伙企业(有限合伙)	2023-02-28	围绕医疗新基建、智慧医院领域开展股权投资,促进公司与投资标的企业的产业协同	70,000,000	27,098,499.88	27,098,499.88	有限合伙人	35	否	长期股权投资	否	/	- 901,500.12	- 901,500.12
合计	/	/	70,000,000	27,098,499.88	27,098,499.88	/	-	/	/	/	/	- 901,500.12	- 901,500.12

其他说明

无

6. 报告期内重大资产重组整合的具体进展情况

□适用 √不适用

(六) 重大资产和股权出售

□适用 √不适用

(七) 主要控股参股公司分析

√适用 □不适用

单位：人民币/元

公司名称	主营业务范围	注册资本	持股比例	营业收入	总资产	净资产	净利润
苏州艾隆 工程技术 有限公司	工程机械设备安装、调试、上门维修；设备安装工程技术研发，并提供咨询服务；电机上门维修；销售：工程机械零配件、机电设备及耗材；设备租赁；建筑装修装饰工程、建设工程设计与施工；净化工程的施工与改造；软件技术开发、技术服务；物业服务。（依法须经批准的项目，经相关部门批准后方可开展经营活动）一般项目：停车场服务；专用设备修理；通用设备修理；技术服务、技术开发、技术咨询、技术交流、技术转让、技术推广；信息技术咨询服务；信息系统运行维护服务；数字技术服务；软件开发；专用设备制造（不含许可类专业设备制造）；租赁服务（不含许可类租赁服务）；食品用塑料包装容器工	8,000,000.00	100%	57,463,701.70	46,665,378.96	23,182,414.42	8,003,422.09

	具制品销售;软件销售;工业机器人销售;包装专用设备销售;智能物料搬运装备销售(除依法须经批准的项目外,凭营业执照依法自主开展经营活动)						
苏州医橙网医疗科技有限公司	研发、销售:医疗器械、自动化设备、电子产品、工业自动化成套控制装置、医用物流传输系统及相关电子产品,家具,并提供相关设备的上门安装、维护服务;销售:自动化检验前处理设备及其耗材,软件的开发、安装、销售、租赁,并提供相关的技术咨询及售后服务;自营和代理上述产品及技术的进出口业务。(依法须经批准的项目,经相关部门批准后方可开展经营活动)	30,000,000.00	100%	4,416,115.24	124,959,627.13	22,131,518.24	-468,745.11
浙江艾隆科技有限公司	生产、销售:医疗器械;自动化设备及软件、电子产品研发、生产、销售、安装、租赁、维修及保养,并从事相关信息咨询及技术服务,货物及技术的进出口业务;企业孵化器管理;科技项目中介服务;房屋租赁居间、行纪、代理;企业管理服务、企业形象策划;企业管理咨询、商务信息咨询、会议及展览服务。(依法须经批准的项目,经相关部门批准后方可开展经营活动)	50,000,000.00	100%	114,087,732.73	166,857,072.75	31,215,550.50	-1,922,763.19
苏州优点优唯医疗	研发、销售:一类医疗器械、医用软件,并提供相关技术开发、技术	5,000,000.00	100%	512,787.61	33,644,339.62	11,747,133.24	-8,561,682.56

科技有限 公司	咨询、技术服务、技术转让。（依法须经批准的项目，经相关部门批准后方可开展经营活动） 许可项目：第三类医疗器械经营（依法须经批准的项目，经相关部门批准后方可开展经营活动，具体经营项目以审批结果为准） 一般项目：第二类医疗器械销售；工程和技术研究和试验发展；软件开发（除依法须经批准的项目外，凭营业执照依法自主开展经营活动）						
艾隆科技 （滁州） 有限公司	一般项目：工程和技术研究和试验发展；人工智能双创服务平台；新兴能源技术研发；软件开发；创业空间服务；人力资源服务（不含职业中介活动、劳务派遣服务）；园区管理服务；电子产品销售（除许可业务外，可自主依法经营法律法规非禁止或限制的项目）	50,000,000.00	100%	9,751,894.15	74,847,592.83	45,595,391.95	-7,247,279.19
苏州艾洁 医疗科技 有限公司	口腔医疗领域的技术开发、技术咨询、技术转让；研发、设计：口腔治疗仪器及设备；物流传输系统工程的设计、施工及维护；工业自动化成套控制装置系统、电子产品、软件产品的研发、销售、安装、租赁；自营和代理上述商品和技术的进出口业务。（依法须经批准的项目，经相关部门批准后方可开展经营活动）	3,000,000.00	100%	2,849,669.21	22,166,418.14	613,200.63	-170,609.78
广州艾隆 医疗科技	医学研究和试验发展；非许可类医疗器械经营（即不需申请《医疗器	5,000,000.00	100%	3,778,761.07	6,500,831.03	722,895.67	609,538.51

有限公司	械经营企业许可证》即可经营的医疗器械”，包括第一类医疗器械和国家规定不需申请《医疗器械经营企业许可证》即可经营的第二类医疗器械）；贸易代理；医疗设备租赁服务；机械设备租赁；医疗设备维修；机电设备安装服务；电子设备工程安装服务；软件开发；软件服务；市场调研服务；机械技术咨询、交流服务；信息技术咨询服务						
苏州艾融股权投资有限公司	一般项目：股权投资；以自有资金从事投资活动；自有资金投资的资产管理服务；信息咨询服务（不含许可类信息咨询服务）；融资咨询服务；财务咨询；市场主体登记注册代理（除依法须经批准的项目外，凭营业执照依法自主开展经营活动）	1,600,000	80%	0	1,627,968.03	1,626,577.73	26,577.73

(八) 公司控制的结构化主体情况

□适用 √不适用

六、公司关于公司未来发展的讨论与分析

(一) 行业格局和趋势

√适用 □不适用

市场	名称	典型产品	优势	劣势
国外	BD、ROWA、 日本汤山	分包机、药物制备及分发系统	<p>国外企业普遍成立较早，部分产品较为成熟。</p> <p>由于国外医疗体制与国内不同，医院规模具有差异，因此国外竞争对手在分包机等小型单品设备上占有一定的竞争优势。</p>	<p>由于国外医疗体制与国内不同，医院规模具有差异，对适用于国内医院的大型自动发药系统等大型设备需求较小。国外企业在该类设备市场不具有明显优势。</p>
国内	公司、健麾信息等	门/急诊、静配中心、病区、院外等区域性药房自动化整体解决方案	<p>国内企业立足中国国情，了解国内医院处方量大、患者多、药品规格多样等痛点和难点，以门诊药房自动化系统为切入点，针对医疗服务机构不同的应用场景能设计出整体解决方案，在系统集成方面占据优势。</p> <p>可以满足国内医疗机构特定需求。与国内医疗机构合作较为广泛，具有一定的品牌优势和先发优势。</p>	<p>国内企业成立普遍较晚，规模较小、国际市场开拓较为薄弱。</p> <p>在小型单品设备领域，国内企业研发生产能力较弱。但随着国内企业的不断研发、创新，与国外企业在该细分市场的差距在逐步缩小。</p>

(二) 公司发展战略

√适用 □不适用

2023 年，虽然在国内外经济形势影响下行业需求出现短期波动，但行业发展和医疗卫生体系建设作为与人民健康息息相关的产业，在国民经济发展中始终占据重要地位，叠加全社会生产力提质和用户设备更迭需求的刺激下，行业长期向好趋势不变。

为实现“健康中国 2030”目标，解决医疗资源分布不均等问题，国家出台了一系列政策和财政支持，全方位提升医疗卫生机构服务质量。根据中信证券研究部数据，“十四五”期间全国医疗新基建总投资规模为 10,026 亿元。其中，“公立医院高质量发展”“基层医疗卫生机构建设”“专业公共卫生机构体系建设”为重点建设领域。根据财政部数据，2023 年，全国卫生健康财政支出 22,393 亿元，并提出 2024 年仍将弥补医疗卫生等领域基本民生短板作为支出重点。2023 年中央本级卫生健康支出预算数为 226.97 亿元，较去年执行数增长 2.9%。2023 年医疗服务与保障服务能力提升预算中涉及公立医院综合改革和医疗卫生机构能力建设的部分共计 182.54 亿元，同比增长 6.54%。未来，新一代信息技术与医疗卫生服务体系建设的创新融合将形成一片数字医疗新基建的蓝海，公司也将迎来发展的新机遇，公司积极发展战略如下：

(1) 市场充分竞争，完善业务布局

公司业务将覆盖智慧药房、智慧病区、智慧仓储、药学信息四大板块，精细化打造科研与学术交流中心、运营中心以及生产中心；同时，依托物联网、大数据分析搭建的人机交互平台，运用自动化机器人、智能传感等技术，为客户持续化提供“全院级”、“一站式”整体解决方案。

(2) 构建产学研高集成的医疗产业生态

以医疗健康为主题的产业基地及相关配套“滁州医疗健康产业基地项目”将落成，为企业提供展示、销售和运营的一站式用户场景化解决方案。滁州高端医疗健康产业载体的注入将会大大提高销售效率，助力企业高质量发展。

(3) 大力开拓海外市场

为进一步巩固和提升公司市场地位，公司一方面加强对终端市场的理解，开发适宜当地的系列产品，实现对产品和服务的持续优化；另一方面在海外市场积极推进在地化服务战略，通过加强与当地优质合作伙伴的协作以及运用先进的方案技术，来提升对市场变化的感知能力和响应速度，实现为客户提供更加个性化和高质量的服务，最终实现可持续的海外业务增长和品牌价值提升。

(三) 经营计划

√适用 □不适用

1. 优化客户结构，推进品牌建设

公司将持续着力于科技前沿领域，增进国内外交流与合作，强化自身的产品竞争力与技术优势。利用公司销售网络和售后服务，进一步快速提升公司对行业及客户协同需求变化响应。同时，公司将继续以现有销售模式为基础，根据行业发展变化及客户需求，积极探索适合公司业务经营模式的营销渠道，加强国内外市场开拓，深入推进品牌建设相关工作，着力提升公司的品牌力与影响力。

2. 提升管理水平，优化运营机制

立足实际，强化经营意识，提升管理水平，优化运营机制，坚持“降成本、提效率、创效益”的经营策略，完善组织结构、加强系统培训，明晰工作流程，提高工作效率。公司将结合自身战略规划和业务发展情况加强对子公司生产经营、投资决策的约束管理，进一步整合资源，必要时采取相应处置措施，提升整体运营水平，提高管理效率，实现资产收益。

3. 营造公司文化

公司完善内控管理制度，推进绩效考核，加大培训力度。公司不断丰富企业文化，提炼正向价值观，坚持以人为本，助力企业良性发展。

4. 聚焦智能物资管理领域，推进产业资源整合和布局

在具备条件时，公司将积极寻求与主业发展相关的技术或资源进行投资，以整合资源、实现低成本扩张，并优化技术体系、产品和服务布局而进一步拓展国内外市场，增强核心竞争力，推动公司的持续发展。

(四) 其他

□适用 √不适用

第四节 公司治理**一、公司治理相关情况说明**

√适用 □不适用

本公司致力保持模范企业公民形象，并维持高水平的企业治理，以保护其股东的利益。报告期内，公司严格按照《公司法》《证券法》及中国证监会、上海证券交易所的有关规定，结合公司经营管理的实际情况，不断完善公司内部控制，确保公司的合法及合规运营。

(一) 股东和股东大会

公司严格按照《公司法》法律法规以及《公司章程》《股东大会议事规则》的要求，召集、决议、表决方式均符合《公司法》《公司章程》《股东大会议事规则》等相关法律法规的规定和要求。本公司致力保持模范企业公民形象，并维持高水平的企业治理，以保护其股东的利益。

(二) 董事与董事会

公司根据《公司法》和《公司章程》的规定，制定了《董事会议事规则》，董事的任职资格和选举程序均符合有关法律法规的规定。公司现有 9 名董事，其中独立董事 3 人，独立董事人数不少于董事会总人数的 1/3。各董事严格遵守所作的董事声明和承诺，忠实、勤勉、诚信地履行职责。公司董事会下设审计委员会、薪酬与考核委员会、战略委员会、提名委员会等四个专门委员会。

(三) 监事与监事会

公司监事会由 3 名监事组成，其中 1 名为职工代表。监事会能够按照《公司法》《公司章程》和《监事会议事规则》等相关规定开展工作，确保监事会独立有效地行使对公司依法运作情况、财务情况、董事及高级管理人员履职情况、内部控制体系建设等的核查，起到了良好的监督作用，降低公司运营风险，维护公司及股东的合法权益，保证公司规范运作。

(四) 公司规范治理情况

公司严格按照《公司法》《证券法》及其他相关法律法规的要求，不断建立健全公司内部法人治理结构，完善各项制度，坚持规范运作，维护全体股东的利益。

公司治理与法律、行政法规和中国证监会关于上市公司治理的规定是否存在重大差异；如有重大差异，应当说明原因

□适用 √不适用

二、公司就其与控股股东在业务、人员、资产、机构、财务等方面存在的不能保证独立性、不能保持自主经营能力的情况说明

□适用 √不适用

控股股东、实际控制人及其控制的其他单位从事与公司相同或者相近业务的情况，以及同业竞争或者同业竞争情况发生较大变化对公司的影响、已采取的解决措施、解决进展以及后续解决计划

□适用 √不适用

控股股东、实际控制人及其控制的其他单位从事对公司构成重大不利影响的同业竞争情况

□适用 √不适用

三、股东大会情况简介

会议届次	召开日期	决议刊登的指定网站的查询索引	决议刊登的披露日期	会议决议
2022 年	2023 年 5	www.sse.com.cn	2023 年 5 月	1. 关于《2022 年度董事会工作报告》

年度股东大会	月 12 日		13 日	的议案 2. 关于《2022 年年度报告及年度报告摘要》的议案 3. 关于《2022 年度财务决算报告》的议案 4. 关于《2023 年度财务预算报告》的议案 5. 关于 2022 年度利润分配预案的议案 6. 关于续聘 2023 年度审计机构的议案 7. 关于 2023 年度董事薪酬方案的议案 8. 关于 2023 年度监事薪酬方案的议案 9. 关于《2022 年度独立董事履职情况报告》的议案 10. 关于《2022 年度监事会工作报告》的议案 11. 关于公司《2023 年限制性股票激励计划（草案）及其摘要》的议案 12. 关于公司《2023 年限制性股票激励计划实施考核管理办法》的议案 13. 关于提请公司股东大会授权董事会办理 2023 年限制性股票激励计划相关事宜的议案 14. 关于提请股东大会授权董事会以简易程序向特定对象发行股票的议案
--------	--------	--	------	--

表决权恢复的优先股股东请求召开临时股东大会

适用 不适用

股东大会情况说明

适用 不适用

公司 2022 年年度股东大会议案全部审议通过，不存在否决议案的情况。公司股东大会的召集、召开程序符合有关法律、行政法规、《上市公司股东大会规则》及《苏州艾隆科技股份有限公司章程》的规定；出席上述股东大会的人员资格、召集人资格合法、有效；上述股东大会的表决程序和表决结果合法、有效。

四、表决权差异安排在报告期内的实施和变化情况

□适用 √不适用

五、红筹架构公司治理情况

□适用 √不适用

六、董事、监事和高级管理人员的情况

(一) 现任及报告期内离任董事、监事、高级管理人员和核心技术人员持股变动及报酬情况

√适用 □不适用

单位：股

姓名	职务	性别	年龄	任期起始日期	任期终止日期	年初持股数	年末持股数	年度内股份增减变动量	增减变动原因	报告期内从公司获得的税前报酬总额(万元)	是否在公司关联方获取报酬
张银花	董事长	女	60	2012年3月30日	2024年5月20日	23,055,000	23,055,000	0	-	105	否
徐立	董事、总经理	男	41	董事：2012年3月30日； 总经理：2021年8月17日	2024年5月20日	8,458,000	8,458,000	0	-	63	否
朱锴	董事、副总经理、董事会秘书	男	36	董事：2021年5月21日； 副总经理：2021年8月17日； 董事	2024年5月20日	0	0	0	-	58.83	否

				会秘书： 2017年5月1日							
邱瑞	董事	女	56	2022年5月23日	2024年5月20日	0	0	0	-	64.86	否
王英	董事	女	46	2020年3月17日	2024年5月20日	0	0	0	-	0	否
崔丽婕	董事	女	49	2021年5月21日	2024年5月20日	0	0	0	-	0	否
陈良华	独立董事	男	61	2018年5月5日	2024年5月20日			0	-	8	否
王永	独立董事	男	45	2020年3月17日	2024年5月20日			0	-	8	否
周红霞	独立董事	女	54	2018年5月5日	2024年5月20日			0	-	8	否
张春兰	监事会主席	女	52	2022年5月23日	2024年5月20日	71,784	71,784	0	-	25.42	否
庾金玉	监事	女	37	2018年3月31日	2024年5月20日	0	0	0	-	19.20	否
邱建辉	监事	男	42	2021年5月22日	2024年5月20日	0	0	0	-	23.04	否
李万凤	财务总监	女	46	2018年1月1日	2024年5月20日	65,000	65,000	0	-	44.17	否
李照	副总经理、研发中心经理	男	43	2020年1月22日	2024年5月20日	135,000	105,000	-30,000	二级市场减持	85.06	否
焦小斌	研发经理	男	43	2020年1月22日	至今	0	0	0	-	50.18	否
储呈明	电控工程师	男	38	2023年3月10日	至今	0	0	0	-	37.58	否
赵亮（离	研发经理	男	35	2020年1	2023年3	0	0	0	-	3.03	否

任)				月 22 日	月 10 日						
合计	/	/	/	/	/	31,784,784	31,754,784	-30,000	/	603.37	/

姓名	主要工作经历
张银花	1985 年至 1993 年在张家港市第一人民医院任护士；1993 年至 1995 年在张家港中医院任护士；1995 年至 2004 年在江苏省卫生医药有限公司担任副总经理；2004 年 4 月至 2009 年 4 月在苏州市国征医药有限公司任执行董事兼经理；2006 年 1 月至 2010 年 1 月任艾隆有限监事；2015 年 11 月至今任苏州云诊医疗科技有限公司董事；2019 年 5 月至今任苏州医谷投资有限公司执行董事；2010 年 1 月至今任本公司法定代表人、董事长。
徐立	2005 年至 2006 年在苏州市国征医药有限公司任总经理助理；2006 年 1 月至 2010 年 1 月任艾隆有限执行董事兼经理；2010 年至今任本公司董事；2022 年 8 月 18 日至今担任本公司总经理。
朱锴	2016 年 7 月至 2017 年 2 月在云珍医疗任总经理助理；2017 年 5 月至今任本公司董事会秘书；2022 年 5 月至今担任本公司董事；2022 年 8 月至今担任本公司副总经理。
王英	任天宇羊毛工业（张家港保税区）有限公司董事兼财务总监；张家港宇新羊毛工业有限公司董事兼财务总监；张家港天宇精梳羊毛有限公司财务总监兼董事；兴和鑫（张家港保税区）实业有限公司董事，2015 年 10 月至今任张家港宇新羊毛工业有限公司董事，2015 年 11 月至今任天宇羊毛工业（张家港保税区）有限公司董事；2020 年 3 月至今任本公司董事。
邱瑞	历任天津博安医用有限公司销售部经理，北京谊安医疗系统股份有限公司销售总监。2016 年 11 月至今任本公司运营中心总监；2022 年 5 月至今任本公司董事。
崔丽婕	历任珠海亿邦制药股份有限公司董事；珠海亿邦制药股份有限公司董事会秘书；珠海横琴新区尚智资产管理有限公司执行董事兼总经理；2016 年 4 月至今任珠海隆门医疗投资管理有限公司执行董事兼总经理；2016 年 8 月至今任珠海横琴新区隆门资产管理有限公司执行董事兼总经理；2016 年 12 月至今任珠海隆门资本管理有限公司董事长；2018 年 7 月至今任苏州玉森新药开发有限公司董事；2019 年 6 月至今任江西省盛三和防水工程有限公司董事；2021 年 7 月至 2023 年 6 月任丽珠医药集团股份有限公司独立非执行董事；2023 年 9 月至今任珠海太川云社区技术股份有限公司独立董事；2023 年 11 月至今任深圳前海龙奇士信息科技有限公司董事；2017 年 3 月至 2022 年 5 月担任本公司监事；2021 年 5 月至今担任本公司董事。
陈良华	历任金陵科学学院商学院讲师；东南大学经济管理学院教授、博士生导师；2018 年 3 月至今任江苏省技术产权交易市场有限公司监事；2022 年 7 月至今任天邦食品股份有限公司独立董事；2018 年 5 月至今任本公司独立董事。
王永	历任中国青年政治学院经济系教师；国家开发银行信贷管理局管理资产处副处长；北京市二商集团财务部副部长助理；大唐电信集团财务有限公司金融市场部总经理。现任上海比路电子股份有限公司董事；2022 年 10 月至今任中芯国际集成电路制造（深圳）有限公司职工代表监事；2019 年 5 月至今任江苏长电科技股份有限公司监事；2021 年 11 月至今任中芯国际集成电路新技术研发（上海）有限公司执行董事兼总经理；2021 年 12 月至今任中芯南方集成电路制造有限公司财务负责人；2021 年 10 月至今任芯鑫融资租赁有限责任公司董事，2022 年 8 月至今任芯联集成电路制造有限公司职工代表监事；2020 年 3 月至今任本公司独立董事。

周红霞	1970 年 10 月出生，中国国籍，无境外永久居留权，硕士研究生学历。历任无锡机电学校机电部教师；2003 年 8 月至 2018 年 6 月任江苏泰伯律师事务所合伙人律师；2018 年 6 月至 2019 年 12 月任江苏迅安律师事务所合伙人律师，2020 年 1 月至 5 月任江苏瀛恒律师事务所律师，2020 年 6 月至今任江苏金棕榈律师事务所主任。2018 年 5 月至今任本公司独立董事。
张春兰	1995 年 7 月至 2007 年 3 月任职于青海省高原地理研究所，担任助理研究员；2007 年 4 月至今任职于本公司，现担任总经办办公室主任兼知识产权经理；2022 年 5 月至今任本公司监事会主席。
庾金玉	历任江苏红豆杉健康科技股份有限公司销售助理；2010 年 12 月至今任本公司行政经理、职工代表监事。
邱建辉	历任苏州艾隆科技股份有限公司生产管理、采购工程师、法务专员，2022 年 1 月至今任本公司法务经理；2022 年 5 月至今担任本公司监事。
李万凤	历任南京纺织工贸实业（集团）公司出纳；南京信雅音响设备有限公司财务主管；张家港保税区盛邦仓储有限公司财务经理；2006 年 1 月至 2018 年 1 月任本公司财务经理，2018 年 1 月至今任本公司财务总监。
李照	2009 年加入艾隆科技，历任公司研发部经理、项目部经理、项目总监等职务，目前任公司研发中心经理、浙江艾隆常务副总。
焦小斌	曾任职于北京北大方正电子有限公司、新加坡国立大学苏州研究院等，2019 年加入公司，目前任公司研发中心经理。
储呈明	曾任职于江苏工大博实医用机器人研究发展有限公司（苏州爱因智能设备有限公司），2019 年 4 月加入公司，曾任公司电控工程师，目前任公司研发二部经理。
赵亮（离任）	2013 年加入艾隆科技，历任公司机械工程师、工艺部副经理等职务，曾任公司研发中心经理。

其它情况说明

适用 不适用

(二) 现任及报告期内离任董事、监事和高级管理人员的任职情况**1. 在股东单位任职情况**

□适用 √不适用

2. 在其他单位任职情况

√适用 □不适用

任职人员姓名	其他单位名称	在其他单位担任的职务	任期起始日期	任期终止日期
张银花	苏州医谷投资有限公司	执行董事	2019年5月	至今
张银花	苏州云诊医疗科技有限公司	董事	2015年11月	至今
王英	张家港宇新羊毛工业有限公司	董事兼财务总监	2015年10月	至今
王英	张家港天宇精梳羊毛有限公司	董事兼财务总监	2011年7月	至今
王英	兴和鑫（张家港保税区）实业有限公司	董事	1997年9月	至今
王英	天宇羊毛工业（张家港保税区）有限公司	董事兼财务总监	2015年11月	至今
陈良华	东南大学	经济管理学院教授（博士生导师）	1993年8月	至今
陈良华	天邦食品股份有限公司	独立董事	2022年7月	至今
陈良华	江苏省技术产权交易市场有限公司	监事	2018年3月	至今
王永	中芯国际集成电路制造（深圳）有限公司	职工代表监事	2022年10月	至今
王永	江苏长电科技股份有限公司	监事	2019年5月	至今
王永	中芯国际集成电路新技术研发（上海）有限公司	执行董事兼总经理	2021年11月	至今
王永	中芯南方集成电路制造有限公司	财务负责人	2021年12月	至今
王永	芯鑫融资租赁有限责任公司	董事	2021年10月	至今
王永	芯联集成电路制造股份有限公司	职工代表监事	2022年8月	至今
王永	上海比路电子股份有限公司	董事	2022年12月	至今
周红霞	江苏金棕榈律师事务所	主任	2020年6月	至今
崔丽婕	苏州玉森新药开发有限公司	董事	2018年7月	至今
崔丽婕	珠海隆门资本管理有限公司	董事长	2016年12月	至今
崔丽婕	珠海横琴新区隆门资	执行董事兼经理	2016年8月	至今

	产管理有限公司			
崔丽婕	珠海隆门医疗投资管理有限公司	执行董事兼经理	2016年4月	至今
崔丽婕	江西省盛三和防水工程有限公司	董事	2019年6月	至今
崔丽婕	珠海隆门壹号股权投资基金（有限合伙）	执行事务合伙人委派代表	2018年1月	至今
崔丽婕	珠海隆门玉森股权投资基金（有限合伙）	执行事务合伙人委派代表	2017年12月	至今
崔丽婕	珠海隆门贰号股权投资基金（有限合伙）	执行事务合伙人委派代表	2018年1月	至今
崔丽婕	珠海隆门三和投资合伙企业（有限合伙）	执行事务合伙人委派代表	2017年5月	至今
崔丽婕	珠海隆门叁号股权投资基金（有限合伙）	执行事务合伙人委派代表	2018年8月	至今
崔丽婕	珠海隆门肆号股权投资基金（有限合伙）	执行事务合伙人委派代表	2018年8月	至今
崔丽婕	珠海隆门伍号股权投资基金合伙企业（有限合伙）	执行事务合伙人委派代表	2020年4月	至今
崔丽婕	珠海隆门陆号股权投资基金合伙企业（有限合伙）	执行事务合伙人委派代表	2020年4月	至今
崔丽婕	珠海隆门联新股权投资基金（有限合伙）	执行事务合伙人委派代表	2017年11月	至今
崔丽婕	珠海隆门柒号股权投资基金（有限合伙）	执行事务合伙人委派代表	2020年7月	至今
崔丽婕	珠海隆门君融股权投资基金（有限合伙）	执行事务合伙人委派代表	2020年8月	至今
崔丽婕	珠海隆门菁英股权投资基金（有限合伙）	执行事务合伙人委派代表	2020年8月	至今
崔丽婕	德益阳光生物技术（北京）有限责任公司	董事	2020年4月	至今
崔丽婕	丽珠医药集团股份有限公司	独立非执行董事	2021年7月	2023年6月
崔丽婕	珠海隆门中鸿股权投资基金（有限合伙）	执行事务合伙人	2020年8月	至今
崔丽婕	深圳前海龙奇士信息科技有限公司	董事	2023年11月	至今
崔丽婕	珠海太川云社区技术股份有限公司	独立董事	2023年9月	至今
李万凤	荆州市凤科花木有限责任公司	监事	2015年1月	至今
在其他单位任职情况的说明				

(三) 董事、监事、高级管理人员和核心技术人员报酬情况

√适用 □不适用

单位：万元 币种：人民币

董事、监事、高级管理人员报酬的决策程序	董事报酬经董事会薪酬与考核委员会、董事会、股东大会审议批准；监事报酬经监事会、股东大会审议批准；高级管理人员报酬经董事会审议批准
董事在董事会讨论本人薪酬事项时是否回避	是
薪酬与考核委员会或独立董事专门会议关于董事、监事、高级管理人员报酬事项发表建议的具体情况	公司于 2023 年 4 月 20 日召开了第四届董事会薪酬与考核委员会第二次会议，审议通过了《关于 2023 年度董事薪酬方案的议案》和《关于 2023 年度高级管理人员薪酬方案的议案》。 独立董事发表如下意见：2023 年度董事、高级管理人员 2023 年度薪酬方案是公司董事会结合公司实际情况并参照所处的行业、规模的薪酬水平，结合公司的实际经营情况制度的，符合法律法规及《公司章程》的相关规定，不存在损害公司和股东，特别是中小股东利益的情形。因此我们同意该薪酬方案，并同意将《关于 2023 年度董事薪酬方案的议案》提交股东大会审议。
董事、监事、高级管理人员报酬确定依据	（一）董事薪酬（津贴）未在公司任职的非独立董事不在公司领取董事薪酬，在公司任职的非独立董事按照公司的《员工薪酬管理制度》等规则为执行标准领取薪酬，独立董事 2022 年度薪酬领取标准为：税前 8 万元/年。 （二）监事薪酬公司监事会成员为公司在职员工，则按照《员工薪酬管理制度》等规则为执行标准领取薪酬，不另外领取监事津贴。 （三）高级管理人员薪酬根据高级管理人员在公司所任职岗位，则按照《员工薪酬管理制度》等规则为执行标准领取薪酬。 其他规定 （一）公司董事、监事、高级管理人员因换届、改选、任期内辞职等原因离任的，按其实际任期计算并予以发放。 （二）外部董事出席会议及来公司现场考察的差旅费用，在每次差旅发生时凭有效票据按实报销。 （三）上述薪酬均为税前金额，涉及的个人所得税由公司统一代扣代缴。
董事、监事和高级管理人员报酬的实际支付情况	报告期内，公司董事、监事和高级管理人员报酬的实际支付与公司披露的情况一致。
报告期末全体董事、监事和高级管理人员实际获得的报酬合计	427.52
报告期末核心技术人员实际获得的报酬合计	175.85

(四) 公司董事、监事、高级管理人员和核心技术人员变动情况

√适用 □不适用

姓名	担任的职务	变动情形	变动原因
赵亮	研发经理	离任	个人原因
储呈明	研发经理	聘任	公司聘任

(五) 近三年受证券监管机构处罚的情况说明

□适用 √不适用

(六) 其他

□适用 √不适用

七、报告期内召开的董事会有关情况

会议届次	召开日期	会议决议
第四届董事会第八次会议	2023年3月22日	1. 关于首次公开发行股票募投项目延期的议案
第四届董事会第九次会议	2023年4月20日	1. 关于《2022年度董事会工作报告》的议案 2. 关于《2022年度总经理工作报告》的议案 3. 关于《2022年年度报告及年度报告摘要》的议案 4. 关于《2022年度财务决算报告》的议案 5. 关于《2023年度财务预算报告》的议案 6. 关于《2022年度利润分配预案》的议案 7. 关于续聘2023年度审计机构的议案 8. 关于2023年度董事薪酬方案的议案 9. 关于2023年度高级管理人员薪酬方案的议案 10. 关于使用部分暂时闲置自有资金进行现金管理的议案 11. 关于使用部分暂时闲置募集资金进行现金管理的议案 12. 关于向银行申请综合授信额度的议案 13. 关于《2022年度内部控制评价报告》的议案 14. 关于《董事会审计委员会2022年度履职情况报告》的议案 15. 关于《2022年度独立董事履职情况报告》的议案 16. 关于《2022年度募集资金存放与实际使用情况的专项报告》的议案 17. 关于公司《2023年限制性股票激励计划（草案）及其摘要》的议案 18. 关于公司《2023年限制性股票激励计划实施考核管理办法》的议案 19. 关于提请公司股东大会授权董事会办理2023年限制性股票激励计划相关事宜的议案 20. 关于提请股东大会授权董事会以简易程序向特定对象发行股票的议案 21. 关于提请召开2022年度股东大会的议案
第四届董事会第十次会议	2023年4月27日	1. 关于《2023年第一季度报告》的议案
第四届董事会第十一次会议	2023年5月12日	1. 关于向2023年限制性股票激励计划激励对象首次授予限制性股票的议案
第四届董事会第十二次会议	2023年8月11日	1. 关于《2023年半年度报告及半年度报告摘要》的议案 2. 关于《2023年半年度募集资金存放与实际使用情况专项报告》的议案 3. 关于2023年度日常关联交易额度预计的议案
第四届董事会第十三次会议	2023年10月30日	1. 关于《2023年第三季度报告》的议案
第四届董事会第十四次会议	2023年12月18日	1. 关于全资子公司拟向参股公司提供借款暨关联交易的议案

八、董事履行职责情况

(一) 董事参加董事会和股东大会的情况

董事姓名	是否独立董事	参加董事会情况						参加股东大会情况
		本年应参加董事会次数	亲自出席次数	以通讯方式参加次数	委托出席次数	缺席次数	是否连续两次未亲自参加会议	出席股东大会的次数
张银花	否	7	7	0	0	0	否	1
徐立	否	7	7	0	0	0	否	1
朱锴	否	7	7	0	0	0	否	1
王英	否	7	7	7	0	0	否	1
邱瑞	否	7	7	0	0	0	否	1
崔丽婕	否	7	7	7	0	0	否	0
陈良华	是	7	7	7	0	0	否	1
王永	是	7	7	7	0	0	否	0
周红霞	是	7	7	7	0	0	否	1

连续两次未亲自出席董事会会议的说明

适用 不适用

年内召开董事会会议次数	7
其中：现场会议次数	0
通讯方式召开会议次数	0
现场结合通讯方式召开会议次数	7

(二) 董事对公司有关事项提出异议的情况

适用 不适用

(三) 其他

适用 不适用

董事崔丽婕女士以及独立董事王永先生因工作原因请假未能出席 2022 年年度股东大会

九、董事会下设专门委员会情况

适用 不适用

(一) 董事会下设专门委员会成员情况

专门委员会类别	成员姓名
审计委员会	陈良华（主任委员）、王永、张银花
提名委员会	王永（主任委员）、周红霞、朱锴
薪酬与考核委员会	周红霞（主任委员）、陈良华、徐立
战略委员会	张银花（主任委员）、徐立、朱锴、王英、王永

(二) 报告期内审计委员会召开 4 次会议

召开日期	会议内容	重要意见和建议	其他履行职责情况

2023 年 4 月 20 日	第四届董事会 审计委员会第 七次会议	审议通过以下议案： 1. 关于 2022 年年度报告及年度报告摘要的议案 2. 关于 2022 年度财务决算报告的议案 3. 关于 2023 年度财务预算报告的议案 4. 关于 2022 年度利润分配预案的议案 5. 关于续聘 2023 年度审计机构的议案 6. 关于董事会审计委员会 2022 年度履职情况报告的议案 7. 关于 2022 年度募集资金存放与实际使用情况专项报告的议案	无
2023 年 4 月 27 日	第四届董事会 审计委员会第 八次会议	审议通过以下议案： 1. 关于 2023 年第一季度报告的议案	无
2023 年 8 月 11 日	第四届董事会 审计委员会第 九次会议	审议通过以下议案： 1. 关于《2023 年半年度报告及半年度报告摘要》的议案 2. 关于《2023 年半年度募集资金存放与实际使用情况专项报告》的议案 3. 关于 2023 年度日常关联交易额度预计的议案	无
2023 年 11 月 20 日	第四届董事会 审计委员会第 十次会议	审议通过以下议案： 1. 关于 2023 年第三季度报告的议案	无

(三) 报告期内薪酬与考核委员会召开 1 次会议

召开日期	会议内容	重要意见和建议	其他履行 职责情况
2023 年 4 月 20 日	第四届董事会 薪酬与考核委 员会第二次会 议	审议通过以下议案： 1. 关于 2023 年度董事薪酬方案的议案 2. 关于 2023 年度高级管理人员薪酬方案的议案 3. 关于公司 2023 年限制性股票激励计划（草案）及其摘要的议案 4. 关于公司 2023 年限制性股票激励计划实施考核管理办法的议案 5. 关于公司 2023 年限制性股票激励计划激励对象名单的议案	无

(四) 报告期内战略委员会召开 1 次会议

召开日期	会议内容	重要意见和建议	其他履行 职责情况
2023 年 4 月 20 日	第四届董事会 战略委员会第 三次会议	审议通过以下议案： 1. 关于提请股东大会授权董事会以简易程序向特定对象发行股票的议案	无

(五) 存在异议事项的具体情况

□适用 √不适用

十、监事会发现公司存在风险的说明

□适用 √不适用

监事会对报告期内的监督事项无异议。

十一、 报告期末母公司和主要子公司的员工情况

(一) 员工情况

母公司在职员工的数量	235
主要子公司在职员工的数量	445
在职员工的数量合计	680
母公司及主要子公司需承担费用的离退休职工人数	7
专业构成	
专业构成类别	专业构成人数
生产人员	73
销售人员	104
技术人员	142
财务人员	18
行政人员	49
项目人员	15
售后人员	272
其他人员	7
合计	680
教育程度	
教育程度类别	数量（人）
博士研究生	0
硕士研究生	10
本科	247
专科	330
高中及以下	93
合计	680

(二) 薪酬政策

适用 不适用

公司的薪酬制度继续坚持公平、激励、竞争的原则，着重从岗位价值、任职者能力、业绩表现等方面考虑，激发员工工作的主动性和积极性，同时为更好的发挥薪酬的作用，促进公司的持续发展，结合企业发展需要，进一步拓展员工职业上升通道，完善薪酬制度，使薪酬水平具有行业竞争力，实现公司与员工的共赢。

(三) 培训计划

适用 不适用

公司依据自身的发展，编制了人才培养计划和评估标准，通过老带新、研讨式、案例式、体验式等互动教学的方式，不断提升培训效果。从人员规划、员工入职、岗位技能提升、综合素养提升等多个环节入手持续提升员工的工作能力，加大人员培养力度，推动员工与公司共同进步。

(四) 劳务外包情况

适用 不适用

劳务外包的工时总数	10,266 时
劳务外包支付的报酬总额	437,099 元

十二、 利润分配或资本公积金转增预案

(一) 现金分红政策的制定、执行或调整情况

√适用 □不适用

1、 现金分红政策的制定情况

2020年4月29日，公司召开2020年第二次股东大会审议并通过了《关于公司首次公开发行股票并在科创板上市后三年股东分红回报规划的议案》，该三年分红规划符合《苏州艾隆科技股份有限公司章程》以及《苏州艾隆科技股份有限公司股东大会议事规则》的规定，决策程序和机制完备，独立董事履行了审议职责，充分保护了公司股东利益，尤其是中小投资者利益，向股东提供持续稳定的投资回报，实现公司价值和股东收益的最大化，符合《中华人民共和国公司法》、中国证监会《关于进一步落实上市公司现金分红有关事项的通知》和《上市公司监管指引第3号——上市公司现金分红》的指示精神。

一、 利润分配原则

公司重视对投资者的合理投资回报，执行持续、稳定的利润分配政策。在公司盈利以及公司正常经营和长期发展的前提下，公司实行积极、持续稳定的利润分配政策。

二、 利润分配的形式

公司可以采取现金、股票或二者相结合的方式分配股利。在公司盈利以及公司正常经营和长期发展的前提下，公司将积极采取现金方式分配股利。

三、 利润分配的期间间隔

在符合条件的情况下，公司原则上每年至少进行一次利润分配。公司董事会可以根据公司的盈利及资金需求状况提议公司进行中期利润分配。

四、 利润分配的顺序

公司将在可分配利润范围内，充分考虑投资者的需要，并根据有关法律、法规和公司章程，以公司缴纳所得税后的利润，按下列顺序分配：

- (一) 公司分配当年利润时，应当提取利润的10%列入公司法定公积金；
- (二) 公司法定公积金不足以弥补以前年度亏损的，在依照前款规定提取法定公积金以前，应当先用当年利润弥补亏损；
- (三) 公司从税后利润中提取法定公积金后，经股东大会决议，还可以从税后利润中提取任意公积金；

(四) 公司弥补亏损和提取公积金所余税后利润以后，按照股东持有的股份比例分配。

五、 现金分红条件及分红比例

(一) 公司拟实施现金分红时应同时满足以下条件：

- 1、 公司当年盈利且累计未分配利润为正；
- 2、 公司现金流可以满足公司正常经营和持续发展的需求；
- 3、 审计机构对公司的该年度财务报告出具标准无保留意见的审计报告。

(二) 公司出现以下情形之一的，可以不实施现金分红：

- 1、 公司当年度未实现盈利；
- 2、 公司当年度经营性现金流量净额或者现金流量净额为负数；
- 3、 公司期末资产负债率超过70%；
- 4、 公司在可预见的未来一定时期内存在重大投资或现金支出计划，且公司已在公开披露文件中对相关计划进行说明，进行现金分红将可能导致公司现金流无法满足公司经营或投资需要。

重大投资或重大现金支出指以下情形：

- 1) 公司未来十二个月内拟对外投资、收购资产或购买设备累计支出达到或超过公司最近一期经审计净资产的10%，且超过3,000万元；
- 2) 公司未来十二个月内拟对外投资、收购资产或购买设备累计支出达到或超过公司最近一期经审计总资产的5%。

(三) 现金分红比例和期间间隔

在符合利润分配原则、保证公司正常经营和长远发展的前提下，在满足现金分红条件时，公司原则上每年进行一次现金分红，以现金方式分配的利润不少于当年实现的可分配利润的10%，最近三年以现金方式累计分配的利润不少于最近三年实现的年均可分配利润的30%。

公司在实施上述现金分配利润的同时，可以派发红股。公司拟采用现金与股票相结合的方式分配利润的，应遵循以下原则：

1) 公司发展阶段属成熟期且无重大资金支出安排的，进行利润分配时，现金分红在本次利润分配中所占比例最低应达到 80%；

2) 公司发展阶段属成熟期且有重大资金支出安排的，进行利润分配时，现金分红在本次利润分配中所占比例最低应达到 40%；

3) 公司发展阶段属成长期且有重大资金支出安排的，进行利润分配时，现金分红在本次利润分配中所占比例最低应达到 20%。

公司董事会将综合考虑公司所处行业特点、发展阶段、自身经营模式、盈利水平以及是否有重大资产支出安排等因素，并按照公司章程规定的程序，提出差异化的现金分红政策。

2、现金分红政策的执行情况

报告期内，公司 2023 年度利润分配预案如下：

公司拟向全体股东每 10 股派发现金红利 1.50 元（含税）。截至 2023 年 12 月 31 日，公司总股本 77,200,000 股，扣减回购专用证券账户中股份总数 1,734,677 股，以此计算合计拟派发现金红利 11,319,798.45 元（含税），不进行资本公积转增股本，亦不送红股。

根据《上海证券交易所上市公司自律监管指引第 7 号——回购股份》相关规定，“上市公司以现金为对价，采用集中竞价方式、要约方式回购股份的，当年已实施的股份回购金额视同现金分红，纳入该年度现金分红的相关比例计算”，2023 年度公司通过集中竞价交易方式回购公司股份累计支付资金总额为人民币 34,541,314.16 元（含印花税、交易佣金等交易费用），综上所述，本年度公司现金分红合计为 45,861,112.61 元，本年度公司现金分红占 2023 年度归属于母公司股东净利润的 155.35%。

如在本议案通过之日起至实施权益分派股权登记日期间，因可转债转股/回购股份/股权激励授予股份回购注销/重大资产重组股份回购注销等致使公司总股本发生变动的，公司拟维持分配总额不变，相应调整每股分配比例。本次利润分配方案尚需提交公司 2023 年年度股东大会审议。

(二) 现金分红政策的专项说明

适用 不适用

是否符合公司章程的规定或股东大会决议的要求	<input checked="" type="checkbox"/> 是 <input type="checkbox"/> 否
分红标准和比例是否明确和清晰	<input checked="" type="checkbox"/> 是 <input type="checkbox"/> 否
相关的决策程序和机制是否完备	<input checked="" type="checkbox"/> 是 <input type="checkbox"/> 否
独立董事是否履职尽责并发挥了应有的作用	<input checked="" type="checkbox"/> 是 <input type="checkbox"/> 否
中小股东是否有充分表达意见和诉求的机会，其合法权益是否得到了充分保护	<input checked="" type="checkbox"/> 是 <input type="checkbox"/> 否

(三) 报告期内盈利且母公司可供股东分配利润为正，但未提出现金利润分配方案预案的，公司应当详细披露原因以及未分配利润的用途和使用计划

适用 不适用

(四) 本报告期利润分配及资本公积金转增股本预案

适用 不适用

单位：元 币种：人民币

每 10 股送红股数（股）	0
每 10 股派息数（元）（含税）	1.50
每 10 股转增数（股）	0
现金分红金额（含税）	11,319,798.45
分红年度合并报表中归属于上市公司普通股股东的净利润	29,521,963.95

占合并报表中归属于上市公司普通股股东的净利润的比率 (%)	38.34
以现金方式回购股份计入现金分红的金额	34,541,314.16
合计分红金额 (含税)	45,861,112.61
合计分红金额占合并报表中归属于上市公司普通股股东的净利润的比率 (%)	155.35

十三、 公司股权激励计划、员工持股计划或其他员工激励措施的情况及其影响

(一) 股权激励总体情况

适用 不适用

1. 报告期内股权激励计划方案

单位:万元 币种:人民币

计划名称	激励方式	标的股票数量	标的股票数量占比 (%)	激励对象人数	激励对象人数占比 (%)	授予标的股票价格
苏州艾隆科技股份有限公司 2023 年限制性股票激励计划	第二类限制性股票	173.4677	2.25	145	22.59	20.42

注: 本激励计划首次授予的激励对象总人数为 145 人, 约占公司截至 2022 年 12 月 31 日员工总数 642 人的 22.59%。

2. 报告期内股权激励实施进展

适用 不适用

单位: 万股

计划名称	年初已授予股权激励数量	报告期新授予股权激励数量	报告期内可归属/行权/解锁数量	报告期内已归属/行权/解锁数量	授予价格/行权价格 (元)	期末已获授予股权激励数量	期末已获归属/行权/解锁股份数量
苏州艾隆科技股份有限公司 2023 年限制性股票激励计划	0	159.50	0	0	20.42	159.50	0

3. 报告期内股权激励考核指标完成情况及确认的股份支付费用

适用 不适用

(二) 相关激励事项已在临时公告披露且后续实施无进展或变化的

适用 不适用

其他说明

适用 不适用

员工持股计划情况

适用 不适用

其他激励措施

适用 不适用

(三) 董事、高级管理人员和核心技术人员报告期内被授予的股权激励情况

1. 股票期权

适用 不适用

2. 第一类限制性股票

适用 不适用

3. 第二类限制性股票

适用 不适用

单位:万股

姓名	职务	年初已授予限制性股票数量	报告期新授予限制性股票数量	限制性股票授予价格(元)	报告期内可归属数量	报告期内已归属数量	期末已授予限制性股票数量	报告期末市价(元)
张银花	董事长、核心技术人员	0	6.00	20.42	0	0	6.00	24.92
徐立	董事、总经理	0	5.00	20.42	0	0	5.00	24.92
朱锴	董事、副总经理、董事会秘书	0	2.50	20.42	0	0	2.50	24.92
邱瑞	董事	0	4.00	20.42	0	0	4.00	24.92
李万凤	财务总监	0	4.00	20.42	0	0	4.00	24.92
李照	副总经理、核心技术人员	0	4.00	20.42	0	0	4.00	24.92
焦小斌	核心技术人员	0	1.50	20.42	0	0	1.50	24.92
储呈明	核心技术人员	0	1.50	20.42	0	0	1.50	24.92
合计	/		28.50	/			28.50	/

(四) 报告期内对高级管理人员的考评机制，以及激励机制的建立、实施情况

适用 不适用

十四、 报告期内的内部控制制度建设及实施情况

适用 不适用

公司严格按照《公司法》《证券法》《上市公司治理准则》《上海证券交易所科创板股票上市规则》等规定，不断健全、完善公司法人治理结构和内部控制制度，持续深入开展治理活动，提升公司法人治理水平，内容详见公司于2024年4月27日在上海证券交易所网站披露的《2023年度内部控制评价报告》。

报告期内内部控制存在重大缺陷情况的说明

适用 不适用

十五、 报告期内对子公司的管理控制情况

适用 不适用

按照公司《子公司管理制度》执行

十六、 内部控制审计报告的相关情况说明

适用 不适用

详见公司于2024年4月27日在上海证券交易所网站（www.sse.com.cn）披露的《苏州艾隆科技股份有限公司内部控制审计报告》

是否披露内部控制审计报告：是

内部控制审计报告意见类型：标准的无保留意见

十七、 上市公司治理专项行动自查问题整改情况

无

十八、 其他

适用 不适用

第五节 环境、社会责任和其他公司治理

一、 董事会有关 ESG 情况的声明

2023年，作为全面贯彻党的二十大精神开局之年，提升医疗卫生服务能力，增强科技创新引领作用，深化互利共赢的国际经贸合作是推动行业高质量发展的新机遇。公司董事会高度重视 ESG，在做好产品研发的基础上，积极履行企业各方责任，开展环境保护，充分尊重和维护股东、员工、客户、供应商等合法权益，共同推动公司持续、高质量发展。报告期内，公司全力将 ESG 理念融入到公司经营活动中，注重环境保护、积极承担社会责任、不断完善公司治理。

公司高度重视企业治理。公司建立健全由股东大会、董事会、监事会和高级管理层组成的治理结构，董事会下设战略委员会、审计委员会、提名委员会、薪酬与考核委员会四个专门委员会，各个专门委员会高效协作，确保公司各方面决策得到充分考虑和评估，有效提升了公司决策的科学性。公司按时进行信息披露，持续优化市场沟通机制，并通过接受专业机构调研、开通投资者热线、举办业绩说明会等多种方式加强与投资者的沟通，增进投资者对公司的了解和认同，为股东、客户及社会创造更大价值。

公司始终关注员工权益。人才是企业的核心竞争力，对企业稳健持续发展至关重要。公司自成立以来，始终坚持“以人为本”的用人理念，把实现和维护全体员工的利益作为工作的出发点

和落脚点。公司严格遵守《劳动法》《劳动合同法》等相关法律法规，确保用人的规范性和合法合规性。公司不断完善员工培训体系建设，多措并举，全面提升员工综合素质，为人才成长创造良好环境。同时，公司积极组织各项员工关怀活动，为员工提供健身场所，提升员工工作愉悦度，增强员工归属感。

公司以“保护环境，节能减排”为环境管理的方向，多角度推动绿色环保、资源节约工作，响应政府节能减排、绿色生态的号召，肩负起“绿色、环保、生态”的社会责任，倡导“低碳生活”的环保理念，将开源节能的意识全方面融入到环境管理过程中。同时，采取有效举措降低能源消耗、提高能源使用率，规范废弃物排放。

未来，公司董事会将继续推动 ESG 在公司日常生产经营中的落实，将其作为公司长期重点工作推进，不断完善公司内部治理制度，保护投资者利益，承担企业社会责任，为企业、行业可持续发展、资本市场高质量发展和社会发展持续贡献力量。

二、环境信息情况

是否建立环境保护相关机制	是
报告期内投入环保资金（单位：万元）	-

(一) 是否属于环境保护部门公布的重点排污单位

是 否

公司业务所属行业不属于重污染行业，公司排放的主要污染物主要包括废气、废水和危废，生产过程中会产生一定的噪音。报告期内，公司严格执行《中华人民共和国环境保护法》及地方有关环境保护的各项规定，各项治理符合国家和地方的环境保护标准。

(二) 报告期内因环境问题受到行政处罚的情况

无

(三) 资源能耗及排放物信息

适用 不适用

1. 温室气体排放情况

适用 不适用

2. 能源资源消耗情况

适用 不适用

公司日常生产经营中消耗的资源主要为电和水等。报告期内，公司用水 31,936 立方米，用电 3,230,673 千瓦时。

3. 废弃物与污染物排放情况

适用 不适用

公司业务以技术研发及产品设计为主，产品的生产流程主要为装配及调试，公司生产经营中主要环境污染物为废水、废气、噪音及固体废弃物。公司无需构建专门的污染物处理设施，公司产能的增加亦不会产生额外污染物。公司生产过程中的生活污水、少量噪声、固废严格按照国家标准处理，不对周边环境产生不利影响，具体如下：

1、污水及治理

公司生产过程中基本无污水，排放的主要是生活污水，生活废水主要来自于办公室的生活废水，及车间职工清洁废水；生活污水接管汇入当地污水厂集中处理，经集中处理后达到国家排放标准，然后排入污水管进行统一排放。

2、废气、噪音及治理

公司生产过程中焊接、激光切割工序产生少量颗粒物，焊接产生颗粒物数量很小，公司在激光切割机顶部安装大型吸尘罩，少量未收集部分在车间内无组织排放。公司生产过程中产生少量噪音，通过合理布局，安装设备防震垫、隔音门窗等措施，确保厂界噪声排放达到《工业企业厂界环境噪声排放标准（GB12348-2008）》3类标准，昼间≤65dB（A），夜间≤55dB（A）。

3、固体废弃物治理措施

公司生产过程中主要废弃物金属边角料、生活垃圾及废包装材料等，金属边角料收集后出售给相关个人、企业综合利用，生活垃圾及废包装材料由环卫部门及废品回收单位处置。

公司环保管理制度等情况

适用 不适用

(四) 在报告期内为减少其碳排放所采取的措施及效果

是否采取减碳措施	是
减少排放二氧化碳当量（单位：吨）	50
减碳措施类型（如使用清洁能源发电、在生产过程中使用减碳技术、研发生产助于减碳的新产品等）	清退低效高能耗设备

具体说明

适用 不适用

(五) 碳减排方面的新技术、新产品、新服务情况

适用 不适用

(六) 有利于保护生态、防治污染、履行环境责任的相关信息

适用 不适用

三、社会责任工作情况

(一) 主营业务社会贡献与行业关键指标

1. 《“十四五”中医药发展规划》指出，药加强重点领域攻关。在国家重点研发计划、科技创新 2030-重大项目等国家科技计划中加大对中医药科技创新的支持力度。深化中医理论，推荐中医药领域科技创新是推荐中医药创新发展的关键之处，中药房自动化整体解决方案是中医药传承精华、突破中医理论瓶颈、实现传统与科技的有机结合。2023 年县级中医医院发展大会暨昆山论坛于 2023 年 4 月 20 日在江苏昆山盛大开幕，艾隆科技推出的“中医药智能化产品整体解决方案”助推中医药创新发展，促进县域中医院现代化发展。

2. 2023 年 7 月 7 日-9 日，由中国人体健康科技促进会主办，中国人体健康科技促进会智慧药学专业委员会、中国科学技术大学附属第一医院（安徽省立医院）承办的“第一届中国人体健康科技促进会智慧药学专业委员会学术年会暨智慧药学建设与实践研讨班”在合肥圆满召开。艾隆科技参与分论坛一“医药供应链智慧管理新趋势”的交流与探讨，智慧药学软实力作为一个多要素、多层次、多维度的药学服务体系，促进医院智慧药学创新发展，助力健康中国建设，为全民健康提供有利保障。

3. 2023 年 1 月 4 日，公司获得苏州市工信局认定的第五批互联网重点平台、专业服务商和典型应用企业；2023 年 3 月 16 日，公司“库发一体化智能调配智慧药房”获得苏锡常首台（套）重大装备认定；2023 年 5 月 11 日，公司获得由国家工业和信息化部认定“库发一体化智慧药房系统的研究及应用”为国家科学技术成果；2023 年 5 月，公司获得苏州市人民政府认定的“苏州新一代人工智能创新发展试验区技术供给示范企业”；2023 年 12 月，公司获得江苏省发展和改革委员会认定的“江苏省现代服务业高质量发展领军企业”等。

(二)从事公益慈善活动的类型及贡献

类型	数量	情况说明
对外捐赠		
其中：资金（万元）	50	联合发起设立民非组织深圳市本原元宇宙研究院，加速促进深圳实体经济的数智化升级
物资折款（万元）		
公益项目		
其中：资金（万元）	1	苏州工业园区慈善总会，定向用于斜塘街道红坊微心愿项目
救助人数（人）		
乡村振兴		
其中：资金（万元）		
物资折款（万元）		
帮助就业人数（人）		

1. 从事公益慈善活动的具体情况

适用 不适用

报告期内，公司向苏州工业园区慈善总会捐赠人民币壹万元整，定向用于斜塘街道红坊微心愿项目。

2. 巩固拓展脱贫攻坚成果、乡村振兴等工作具体情况

适用 不适用

具体说明

适用 不适用

(三)股东和债权人权益保护情况**1. 完善公司治理**

公司严格按照《公司法》《证券法》和《上海证券交易所科创板股票上市规则》等相关法律、法规的规定，结合自身实际情况，制定了《苏州艾隆科技股份有限公司章程》《信息披露管理制度》《募集资金管理和使用办法》《股东大会事规则》《董事会议事规则》《监事会议事规则》等相关管理制度，持续完善公司治理结构，不断提升公司治理水平。

2. 及时合规的信息披露

公司制定了《信息披露管理制度》《投资者关系管理制度》《内幕信息知情人登记制度》《中小投资者单独计票暂行办法》等相关制度，并严格按照制度要求，公平对待所有投资者，切实履行信息披露义务，保障公司股东及广大投资者的知情权，确保信息披露及时、准确，公平的对待所有的投资者。公司为了保护中小投资者的合法权益，积极完善中小投资者的投票机制，通过公司章程及制定内部制度保障中小投资者的投票权，当出现影响中小投资者利益的重大事项时，中小投资者的表决票单独计票。

3. 投资者关系管理

公司高度重视投资者关系的管理，通过多种方式(包括但不限于电话、邮件、现场接待和上证E互动)与投资者、媒体进行沟通，听取投资者的合理建议。公司对外开通了董秘办电话热线，及时接听投资者与媒体的电话进行答疑与咨询，保障投资者与媒体的述求通道畅通。

4. 积极回报股东

落实利润分配政策，使投资者形成合理的分红预期，保证了股东的知情权。

5. 债权人权益保护

公司在注重股东合法权益保护的同时，也一直重视对债权人合法权益的保护。公司严格遵守与各债权人签订的各项合同，依法履行合同规定的权利与义务，与债权人保持良好的合作关系，报告期内未出现损害债权人利益的情形出现。

(四)职工权益保护情况

在职工权益保障方面，与员工相关的福利政策等均通过职工代表大会表决通过；在构建和谐、稳定劳动关系方面，公司始终坚持以人为本，严格遵守《劳动法》等有关法律法规，确保员工合法权益，同时公司被评为苏州市劳动关系和谐企业，苏州工业园区劳动保障信用等级单位 5A 级，第五批苏州工业园区企业工业“职工学堂”示范点，职业技能等级评价机构。通过组织员工健康体检、开展各项文体活动、提供多种职业培训等多样化形式，促进员工与公司共生、共赢、共同发展。

员工持股情况

员工持股人数（人）	8
员工持股人数占公司员工总数比例（%）	1.25
员工持股数量（万股）	3,182.08
员工持股数量占总股本比例（%）	41.22

注：公司持股员工 8 人，均为直接持股。持有股份数 3,182.08 万股，占公司总股本的 41.22%，上述员工持股人数/数量不含间接持股以及在二级市场自行购买公司股票的人数/数量。

(五)供应商、客户和消费者权益保护情况

公司坚持秉承诚实守信的商业行为准则，以诚信对待供应商、客户及社会公众，坚持互惠互利、共谋发展的经营理念，积极维护供应商及客户的权益。

报告期内，公司与供应商持续加强在研发、采购、制造、售后服务等关键环节的合作，实现了与关键供应商的深入合作；通过完善价格比选机制、加强信息化建设与应用、保障及时支付货款、保持与供应商及时和有效的沟通等方式，与供应商建立和保持了良好的合作关系，切实地保障了供应商的合法权益。

报告期内，公司坚持以提升产品的客户价值为研发导向、以产品为主线，快速响应市场需求，高效组织研发和生产经营活动；公司始终秉持以技术创新为客户创造最大价值的理念，持续提升产品的技术性能、产品质量及服务质量，切实地保护客户的合法权益。

(六)产品安全保障情况

公司自成立以来，就将产品质量作为确保企业发展的核心工作之一，切实保障医疗机构产品使用的可靠性和稳定性。公司自主研发生产的产品荣获“中国专利优秀奖”，并入选“第五批优秀国产医疗设备产品目录”、“江苏省第七批自主创新产品名单”、“江苏省首台套重大装备”、“苏锡常首台套重大装备”“苏州市专利奖一等奖”。公司已通过 ISO9001:2015 质量管理体系认证，同时建立了《成品检验规程》《过程与产品的监视和测量程序》等一系列质量控制制度文件。

(七)在承担社会责任方面的其他情况

√适用 □不适用

公司在注重经济效益的同时，坚持依法纳税，回馈社会，全力推动企业发展及社会发展，促进经济与社会的全面进步。经营活动中，公司积极加强与政府部门、公共媒体、投资机构、行业协会等社会各界的联系，建立良好的沟通渠道，主动接受政府部门和监管部门的监督和检查，重

视社会公众及新闻媒体对公司的监督评论，积极与国内高等院校开展交流合作，对前沿科技展开研究，推动我国医疗物资智能化管理行业发展。同时，公司大力发展公益慈善事业，积极承担社会公益责任，推动企业与社会和谐发展。

四、其他公司治理情况

(一) 党建情况

√适用 □不适用

2023年7月5日，习近平总书记抵达苏州后首站到苏州工业园区考察。习近平总书记强调，高科技园区在科技自立自强中承担着重大而光荣的历史使命，要加强科技创新和产业创新对接，加强以企业为主导的产学研深度融合，提高科技成果转化和产业化水平，不断以新技术培育新产业、引领产业升级。要继续扩大国际合作，努力打造开放创新的世界一流高科技园区。

“普及智能医疗科技，让更多客户用得起、用得好先进的技术”是艾隆科技的使命与担当。“十四五”规划提出，聚焦教育、医疗、养老、抚幼、就业、文体、助残等重点领域，推动数字化服务普惠应用，持续提升群众获得感。根据中研普华研究院《2022-2027年中国智慧医院行业市场竞争分析及未来发展趋势预测报告》显示：2021年国内智慧医院应用规模将达到754亿元人民币，2027年预计市场规模将达到1737亿元，年复合增长率达14.92%。未来几年将是中国智慧医疗建设飞速发展的时期。在行业蓬勃发展之际，艾隆科技的“红色引擎”也源源不断地为企业发展攻坚战提供强劲驱动力。在报告期，公司党支部工作主要有以下方面：

一、重视加强党员队伍的思想教育和组织建设

在党员队伍的思想教育和组织建设中，党支部充分重视发挥共产党员的先锋模范作用和党支部的战斗堡垒作用。加强了党员队伍的组织建设，重视党员队伍的素质。在党支部开展党课教育，不断提高党员的政治思想觉悟。

二、进取探索非公有制企业党建和群众工作

在非公有制企业党建工作中，如何发挥党组织的政治核心作用，这是在非公有制企业党建工作中遇到的一个新课题。党支部根据公司工作的特点和业务需要，做到进取配合、密切协调、同心协力，同时关心和指导公司工会等群众组织，积极开展丰富多彩有益的各种活动。例如组织开展主题党日活动，观看国内首部360度全景感官影秀剧-《信仰》等。

三、打造党建新阵地提升政治引领力

进一步提升党建水平，强化党建政治引领功能，为党员群众提供便于学习教育、交流沟通的党建活动环境，党支部坚持把党性教育培养和党员学习需求相结合，在现有办公条件的基础上，积极推动党建阵地建设，发挥党建领航作用，营造浓厚的党建工作氛围，努力实现党支部组织活动场所的规范化。2023年4月，公司党支部阵地荣获“阅读园区2022”之最美文化空间荣誉。

(二) 投资者关系及保护

类型	次数	相关情况
召开业绩说明会	3	报告期内，举行了2023年第一季度业绩说明会、2023年半年度业绩说明会和2023年第三季度业绩说明会，保障了投资者知情权，并较好地传达了公司发展现状，发展逻辑与发展前景。
借助新媒体开展投资者关系管理活动	-	通过微信公众号、微信视频号、官微等新媒体平台发布传播公司日常经营情况。编制“一图读懂”可视化报告、简明、清晰地向投资者展现公司经营业绩情况。

官网设置投资者关系专栏	√是 □否	http://www.iron-tech.cn/investor.php
-------------	-------	---

开展投资者关系管理及保护的具体情况

√适用 □不适用

公司制定了《信息披露管理制度》和《投资者关系管理制度》，进一步明确保障投资者享有上述权利和具体保障措施。公司重视与投资者的互动沟通，通过电话咨询回复、电子邮件回复、上证 e 互动平台回复、特定对象调研、业绩说明会及现场参观等方式加强与投资者沟通，倾听和解答投资者疑问和意见。

其他方式与投资者沟通交流情况说明

□适用 √不适用

(三) 信息披露透明度

√适用 □不适用

公司高度重视信息披露工作，严格按照《公司法》《证券法》《上市公司信息披露管理办法》及上交所相关规定履行信息披露义务，真实、准确、完整、及时、公平得披露有关信息。公司由证券事务部负责信息披露工作，协调公司与投资者的关系，回答投资者咨询，接待投资者来访，向投资者提供公司已披露的资料；《中国证券报》《上海证券报》《证券日报》《证券时报》和上海证券交易所网站（www.sse.com.cn）为公司信息披露的指定报纸和网站，确保公司所有股东能够平等地获得信息。公司亦建立了官方网站、公众号等自媒体平台，就公司日常新闻、学术新闻、企业文化、产品展示等向外传递，便于投资者在信息披露公告及交流外进一步多方面了解公司。

(四) 知识产权及信息安全保护

√适用 □不适用

1. 知识产权保护方面

公司高度重视知识产权保护工作，将其与市场、产品质量和成本同等看待，并给予充分的人力、物力和财力保障。知识产权的保护是公司技术成果和核心竞争力的重要保障，因此，公司积极申请专利并以专利的方式固定新技术成果。在报告期内，公司新申请了 171 项知识产权，包括 46 项发明专利和 61 项实用新型专利，同时申请了 31 项软件著作权。在知识产权申请方面取得了积极的进展，也夯实了知识产权保护的基础。公司建立了三级阶梯式的知识产权管理结构，设立了总经理和法定代表人为第一责任人的知识产权管理委员会，成员由各部门负责人共同组成。此外，公司还成立了专门职能机构——知识产权部，为新产品开发和新技术研究提供专利检索、技术成果研究和开展最新科技成果等服务，以减少重复研究并避免浪费投资。同时，公司还建立了知识产权工作台账，动态管理公司拥有的知识产权和及时申请新知识产权。为确保知识产权不受侵犯，公司积极进行动态监察，并及时报告发现的侵权行为。总之，公司高度重视知识产权保护工作，建立了完善的知识产权管理机制和系统，积极申请专利，以确保公司核心技术的安全和竞争优势的持久。

2. 信息安全保护方面

公司通过信息安全管理体系 ISO27001:2013 认证，并严格落实贯彻体系标准。

1. 设备安全：设备存放在专业的 IT 机房，机房配备动态监控设备，并设置了 24 小时监控摄像。IT 工作人员每天对设备进行巡查。

2. 运行安全：建立与完善信息安全管理制，配备专业 IT 信息安全管理人。安装思科防火墙系统以提高自身防护能力和有效防止黑客与计算机病毒的攻击。

3. 信息资产安全：对公司信息资产进行分级管理，明确了公司信息保护等级与保护要求，安装绿盾数据防泄密系统加密软件对公司信息文件进行加密管理以有效保护公司信息安全。

4. 网站安全管理：制定网站安全保障措施，明确安全责任，建立公司网站安全保障小组，负责组织指导、协调网站的统筹规划，建设管理工作及指导、检查网站的安全工作。由信息部具体承办网站的建设、运行维护和日常管理。

5. 人员安全：定期为所有员工提供信息安全培训，增强全体员工信息安全意识；对 IT 部门员工进行专业信息安全培训，提高公司 IT 部门信息安全防护专业能力。

(五) 机构投资者参与公司治理情况

适用 不适用

(六) 其他公司治理情况

适用 不适用

第六节 重要事项

一、承诺事项履行情况

(一) 公司实际控制人、股东、关联方、收购人以及公司等承诺相关方在报告期内或持续到报告期内的承诺事项

√适用 □不适用

承诺背景	承诺类型	承诺方	承诺内容	承诺时间	是否有履行期限	承诺期限	是否及时严格履行	如未能及时履行应说明未完成履行的具体原因	如未能及时履行应说明下一步计划
与首次公开发行相关的承诺	股份限售	公司控股股东、实际控制人张银花	<p>(1) 自公司股票上市之日起三十六个月内，不转让或者委托他人管理本人直接或者间接持有的公司公开发行股票前已发行的公司股份，也不由公司回购该部分股份。(2) 公司上市后六个月内如公司股票连续二十个交易日的收盘价（指复权价格，下同）均低于本次发行的发行价，或者公司上市后六个月期末收盘价（如该日不是交易日，则为该日后第一个交易日）低于本次发行的发行价，则本人持有公司股票的锁定期自动延长六个月。</p> <p>(3) 在担任公司董事、监事或高级管理人员期间，如实并及时申报本人直接或间接持有公司股份及其变动情况；在任职期间每年转让的公司股份不超过本人直接或间接持有股份总数的 25%；如本人在任期届满前离职的，在</p>	自公司股票上市之日起三十六个月内；担任董、监、高职务期间；离职后半年内；自所持首发前股份限售期满之日起 4 年内	是	自公司股票上市之日起三十六个月内；担任董、监、高职务期间；离职后半年内；自所持首发前股份限售期满之日起 4 年内	是	/	/

			<p>就任时确定的任期内和任期届满后 6 个月内每年转让的公司股份不超过本人直接或间接持有股份总数的 25%；离职后 6 个月内，不转让本人直接或间接持有的公司股份。（4）本人自所持首发前股份限售期满之日起 4 年内，每年转让的首发前股份不得超过上市时所持首发前股份总数的 25%，减持比例可以累积使用。</p> <p>（5）如法律、行政法规、部门规章或中国证券监督管理委员会、上海证券交易所规定或要求相关股份锁定期与本承诺不一致的，则本人直接或间接持有的公司股份锁定期和限售条件自动按该等新的规定和要求执行。</p> <p>（6）本人直接或间接持有的公司股票在锁定期满后两年内减持的，减持价格不低于公司首次公开发行股票的发价，减持的股份总额不超过相关法律、法规、规章和规范性文件的规定限制，并按照相关规定充分履行信息披露义务。自公司上市之日至本人减持之日，若公司发生派息、送股、资本公积转增股本、配股等除权或除息事项，则上述承诺的减持底价下限将相应进行调整。</p> <p>（7）若公司因存在《上海证券交易所科创板股票上市规则》第</p>						
--	--	--	--	--	--	--	--	--	--

			十二章第二节规定的重大违法情形，触及退市标准的，自相关行政处罚决定或者司法裁判作出之日起至公司股票终止上市前，不减持公司股份。（8）不因职务变更、离职等原因，而放弃履行上述承诺。（9）若以上承诺内容未被遵守，则相关股票买卖收益归公司所有。若因此给公司或其他投资者造成经济损失的，由本人依法承担赔偿责任。						
股份限售	公司主要股东、董事、高级管理人员徐立	<p>（1）自公司股票上市之日起三十六个月内，不转让或者委托他人管理本人直接或者间接持有的公司公开发行股票前已发行的公司股份，也不由公司回购该部分股份。（2）公司上市后六个月内如公司股票连续二十个交易日的收盘价（指复权价格，下同）均低于本次发行的发行价，或者公司上市后六个月期末收盘价（如该日不是交易日，则为该日后第一个交易日）低于本次发行的发行价，则本人持有公司股票的锁定期自动延长六个月。</p> <p>（3）在担任公司董事、监事或高级管理人员期间，如实并及时申报本人直接或间接持有公司股份及其变动情况；在任职期间每年转让的公司股份不超过本人直接或间接持有股份总数的 25%；</p>	自公司股票上市之日起三十六个月内；担任董、监、高职务期间；离职后半年内	是	自公司股票上市之日起三十六个月内；担任董、监、高职务期间；离职后半年内	是	/	/	

		<p>如本人在任期届满前离职的，在就任时确定的任期内和任期届满后 6 个月内每年转让的公司股份不超过本人直接或间接持有股份总数的 25%；离职后 6 个月内，不转让本人直接或间接持有的公司股份。（4）如法律、行政法规、部门规章或中国证券监督管理委员会、上海证券交易所规定或要求相关股份锁定期与本承诺不一致的，则本人直接或间接持有的公司股份锁定期和限售条件自动按该等新的规定和要求执行。（5）本人直接或间接持有的公司股票在锁定期满后两年内减持的，减持价格不低于公司首次公开发行股票的发价，减持的股份总额不超过相关法律、法规、规章和规范性文件的规定限制，并按照相关规定充分履行信息披露义务。自公司上市之日至本人减持之日，若公司发生派息、送股、资本公积转增股本、配股等除权或除息事项，则上述承诺的减持底价下限将相应进行调整。（6）若公司因存在《上海证券交易所科创板股票上市规则》第十二章第二节规定的重大违法情形，触及退市标准的，自相关行政处罚决定或者司法裁判作出之日起至公司股票终止上市</p>						
--	--	--	--	--	--	--	--	--

			前，不减持公司股份。(7) 不因职务变更、离职等原因，而放弃履行上述承诺。(8) 若以上承诺内容未被遵守，则相关股票买卖收益归公司所有。若因此给公司或其他投资者造成经济损失的，由本人依法承担赔偿责任。						
股份限售	董事、副总经理许海成、财务总监李万凤	(1) 公司上市后六个月内如公司股票连续二十个交易日的收盘价(指复权价格，下同)均低于本次发行的发行价，或者公司上市后六个月期末收盘价(如该日不是交易日，则为该日后第一个交易日)低于本次发行的发行价，则本人持有公司股票的锁定期自动延长六个月。(2) 在担任公司董事、监事或高级管理人员期间，如实并及时申报本人直接或间接持有公司股份及其变动情况；在任职期间每年转让的公司股份不超过本人直接或间接持有股份总数的 25%；如本人在任期届满前离职的，在就任时确定的任期内和任期届满后 6 个月内每年转让的公司股份不超过本人直接或间接持有股份总数的 25%；离职后 6 个月内，不转让本人直接或间接持有的公司股份。(3) 直接或间接持有的公司股票在锁定期满后两年内减持的，减持价格不低于公司首次公	自公司股票上市之日起十二个月内；担任董、监、高职务期间；离职后半年内；	是	自公司股票上市之日起十二个月内；担任董、监、高职务期间；离职后半年内；	是	/	/	

			<p>开发股票的发行价，减持的股份总额不超过相关法律、法规、规章和规范性文件的规定限制，并按照相关规定充分履行信息披露义务。自公司上市之日起至本人减持之日，若公司发生派息、送股、资本公积转增股本、配股等除权或除息事项，则上述承诺的减持底价下限将相应进行调整。</p> <p>(4) 若公司因存在《上海证券交易所科创板股票上市规则》第十二章第二节规定的重大违法情形，触及退市标准的，自相关行政处罚决定或者司法裁判作出之日起至公司股票终止上市前，不减持公司股份。(5) 不因职务变更、离职等原因，而放弃履行上述承诺。</p>						
股份限售	核心技术人员 李照	<p>(1) 自公司股票上市之日起 12 个月内和离职后 6 个月内，不转让或者委托他人管理本承诺人持有的公司首次公开发行股票前已发行的股份。(2) 本承诺人自所持首发前股份限售期满之日起 4 年内，每年转让的首发前股份不得超过上市时所持首发前股份总数的 25%，减持比例可以累积使用。(3) 不因职务变更、离职等原因，而放弃履行上述承诺</p>	自公司股票上市之日起十二个月内；自所持首发前股份限售期满之日起 4 年内；离职后半年内	是	自公司股票上市之日起十二个月内；自所持首发前股份限售期满之日起 4 年内；离职后半年内	是	/	/	
股份限售	间接持有公司	<p>(1) 自公司股票上市之日起十二个月内，不转让或者委托他人</p>	自公司股票上市之日起	是	自公司股票上市之日起	是	/	/	

		<p>股份的董事孔勇军</p>	<p>管理本人在公司公开发行股票前所持有德晟亨风的出资份额，也不由德晟亨风回购该部分出资额。（2）公司上市后六个月内如公司股票连续二十个交易日的收盘价（指复权价格，下同）均低于本次发行的发行价，或者公司上市后六个月期末收盘价（如该日不是交易日，则为该日后第一个交易日）低于本次发行的发行价，则本人持有公司股票的锁定期自动延长六个月。（3）在担任公司董事、监事或高级管理人员期间，如实并及时申报本人直接或间接持有公司股份及其变动情况；在任职期间每年转让的公司股份不超过本人直接或间接持有股份总数的 25%；如本人在任期届满前离职的，在就任时确定的任期内和任期届满后 6 个月内每年转让的公司股份不超过本人直接或间接持有股份总数的 25%；离职后 6 个月内，不转让本人直接或间接持有的公司股份。（4）若公司因存在《上海证券交易所科创板股票上市规则》第十二章第二节规定的重大违法情形，触及退市标准的，自相关行政处罚决定或者司法裁判作出之日起至公司股票终止上市前，不减持公司股份。（5）如</p>	<p>十二个月内；在担任公司董事、监事或高级管理人员期间；离职后半年内</p>		<p>十二个月内；在担任公司董事、监事或高级管理人员期间；离职后半年内</p>			
--	--	-----------------	---	---	--	---	--	--	--

			法律、行政法规、部门规章或中国证券监督管理委员会、上海证券交易所规定或要求相关股份锁定期与本承诺不一致的，则本人直接或间接持有的公司股份锁定期和限售条件自动按该等新的规定和要求执行。（6）不因职务变更、离职等原因，而放弃履行上述承诺。（7）若以上承诺内容未被遵守，则相关股票买卖收益归公司所有。若因此给公司或其他投资者造成经济损失的，由本人依法承担赔偿责任。						
股份限售	间接持有公司股份的监事董秋明	<p>（1）自公司股票上市之日起十二个月内，不转让或者委托他人管理本人在公司公开发行股票前所持有灏盛生物的出资份额，也不由灏盛生物回购该部分出资额。（2）在担任公司董事、监事或高级管理人员期间，如实并及时申报本人直接或间接持有公司股份及其变动情况；在任职期间每年转让的公司股份不超过本人直接或间接持有股份总数的25%；如本人在任期届满前离职的，在就任时确定的任期内和任期届满后6个月内每年转让的公司股份不超过本人直接或间接持有股份总数的25%；离职后6个月内，不转让本人直接或间接持有的公司股份。（3）若公司因</p>	自公司股票上市之日起十二个月内；在担任公司董事、监事或高级管理人员期间；离职后半年内	是	自公司股票上市之日起十二个月内；在担任公司董事、监事或高级管理人员期间；离职后半年内	是	/	/	

			<p>存在《上海证券交易所科创板股票上市规则》第十二章第二节规定的重大违法情形，触及退市标准的，自相关行政处罚决定或者司法裁判作出之日起至公司股票终止上市前，不减持公司股份。</p> <p>(4) 如法律、行政法规、部门规章或中国证券监督管理委员会、上海证券交易所规定或要求相关股份锁定期与本承诺不一致的，则本人直接或间接持有的公司股份锁定期和限售条件自动按该等新的规定和要求执行。</p> <p>(5) 不因职务变更、离职等原因，而放弃履行上述承诺。</p> <p>(6) 若以上承诺内容未被遵守，则相关股票买卖收益归公司所有。若因此给公司或其他投资者造成经济损失的，由本人依法承担赔偿责任。</p>						
股份限售	间接持有公司股份的监事崔丽婕	<p>(1) 自公司股票上市之日起十二个月内，不转让或者委托他人管理本人在公司公开发行股票前所持有隆门智慧的出资份额，也不由隆门智慧回购该部分出资额。(2) 在担任公司董事、监事或高级管理人员期间，如实并及时申报本人直接或间接持有公司股份及其变动情况；在任职期间每年转让的公司股份不超过本人直接或间接持有股份总数的</p>	自公司股票上市之日起十二个月内；在担任公司董事、监事或高级管理人员期间；离职后半年内	是	自公司股票上市之日起十二个月内；在担任公司董事、监事或高级管理人员期间；离职后半年内	是	/	/	

			<p>25%；如本人在任期届满前离职的，在就任时确定的任期内和任期届满后 6 个月内每年转让的公司股份不超过本人直接或间接持有股份总数的 25%；离职后 6 个月内，不转让本人直接或间接持有的公司股份。（3）若公司因存在《上海证券交易所科创板股票上市规则》第十二章第二节规定的重大违法情形，触及退市标准的，自相关行政处罚决定或者司法裁判作出之日起至公司股票终止上市前，不减持公司股份。</p> <p>（4）如法律、行政法规、部门规章或中国证券监督管理委员会、上海证券交易所规定或要求相关股份锁定期与本承诺不一致的，则本人直接或间接持有的公司股份锁定期和限售条件自动按该等新的规定和要求执行。</p> <p>（5）不因职务变更、离职等原因，而放弃履行上述承诺。</p> <p>（6）若以上承诺内容未被遵守，则相关股票买卖收益归公司所有。若因此给公司或其他投资者造成经济损失的，由本人依法承担赔偿责任。</p>						
股份限售	公司控股股东、实际控制	<p>（1）自公司股票上市之日起三十六个月内，不转让或者委托他人管理本人直接或者间接持有的公司公开发行股票前已发行的公</p>	自公司股票上市之日起三十六个月内	是	自公司股票上市之日起三十六个月内	是	/	/	

	人的近亲属张红花、张红平、金月妹	公司股份，也不由公司回购该部分股份。（2）如法律、行政法规、部门规章或中国证券监督管理委员会、上海证券交易所规定或要求相关股份锁定期与本承诺不一致的，则本人直接或间接持有的公司股份锁定期和限售条件自动按该等新的规定和要求执行。（3）若以上承诺内容未被遵守，则相关股票买卖收益归公司所有。若因此给公司或其他投资者造成经济损失的，由本人依法承担赔偿责任。						
其他	公司及其实际控制人、董事（独立董事以及不在公司领取薪酬的董事除外，下同）及高级管理人员	关于上市后三年内稳定股价的承诺，具体内容详见公司于上海证券交易所网站披露的招股说明书“第十节投资者保护”之“六.重要承诺”之“（二）稳定股价的措施与承诺”	上市后三年内	是	上市后三年内	是	/	/
其他	公司及公司控股股	关于欺诈发行上市的股份购回承诺，具体内容详见公司于上海证券交易所网站披露的招股说明书	长期	否	长期	是	/	/

	东、实际控制人	“第十节投资者保护”之“六.重要承诺”之“（三）对欺诈发行上市的股份回购承诺”						
其他	公司及控股股东、实际控制人	关于股份回购和股份购回的措施和承诺，具体内容详见公司于上海证券交易所网站披露的招股说明书“第十节投资者保护”之“六.重要承诺”之“（四）股份回购和股份购回的措施和承诺”	长期	否	长期	是	/	/
其他	控股股东、实际控制人、董事、高级管理人员	关于填补被摊薄即期回报的措施及承诺，具体内容详见公司于上海证券交易所网站披露的招股说明书“第十节投资者保护”之“六.重要承诺”之“（五）关于填补被摊薄即期回报的措施及承诺”	长期	否	长期	是	/	/
分红	公司及控股股东、实际控制人、董事、监事、高级管理人员	关于利润分配政策的承诺，具体内容详见公司于上海证券交易所网站披露的招股说明书“第十节投资者保护”之“六.重要承诺”之“（六）关于利润分配政策的承诺”	长期	否	长期	是	/	/
其他	公司及控股股东、实	关于招股说明书不存在虚假记载、误导性陈述或者重大遗漏的承诺，具体内容详见公司于上海证券交易所网站披露的招股说明	长期	否	长期	是	/	/

	际控制人、董事、监事、高级管理人员、发行中介机构	书“第十节投资者保护”之“六.重要承诺”之“(七)关于招股说明书不存在虚假记载、误导性陈述或者重大遗漏的承诺”						
其他	公司及公司控股股东、实际控制人、董事、监事、高级管理人员和核心技术人员	关于未履行承诺的约束措施的承诺，具体内容详见公司于上海证券交易所网站披露的招股说明书“第十节投资者保护”之“六.重要承诺”之“(八)关于未履行承诺的约束措施的承诺”	长期	否	长期	是	/	/
解决同业竞争	公司控股股东、实际控制人	关于公司控股股东、实际控制人避免同业竞争的承诺，具体内容详见公司于上海证券交易所网站披露的招股说明书“第七节公司治理与独立性/八、同业竞争情况”的相关内容。	长期	否	长期	是	/	/
解决关联交易	控股股东、实际控制人、持有公司	关于规范和减少关联交易的承诺，具体内容详见公司于上海证券交易所网站披露的招股说明书“第十节投资者保护”之“六.重要承诺”之“(九)其他承诺	长期	否	长期	是	/	/

		5%以上股份的股东及全体董事、监事及高级管理人员	事项”之“2、规范和减少关联交易的承诺”						
	其他	公司控股股东、实际控制人	关于公司社会保险和住房公积金的承诺，具体内容详见公司于上海证券交易所网站披露的招股说明书“第十节投资者保护”之“六.重要承诺”之“（九）其他承诺事项”之“3、关于公司社会保险和住房公积金的承诺”	长期	否	长期	是	/	/
	其他	控股股东、实际控制人及全体董事、监事、高级管理人员	关于避免资金占用的承诺，具体内容详见公司于上海证券交易所网站披露的招股说明书“第十节投资者保护”之“六.重要承诺”之“（九）其他承诺事项”之“4、关于避免资金占用的承诺”	长期	否	长期	是	/	/
与股权激励相关的承诺	其他	本公司所有激励对象	本公司所有激励对象承诺，公司因信息披露文件中有虚假记载、误导性陈述或者重大遗漏，导致不符合授予权益或权益归属安排的，激励对象应当自相关信息披露文件被确认存在虚假记载、误导性陈述或者重大遗漏后，将由	长期	否	长期	是	/	/

			本激励计划所获得的全部利益返 还公司。						
--	--	--	------------------------	--	--	--	--	--	--

(二) 公司资产或项目存在盈利预测，且报告期仍处在盈利预测期间，公司就资产或项目是否达到原盈利预测及其原因作出说明

已达到 未达到 不适用

(三) 业绩承诺的完成情况及其对商誉减值测试的影响

适用 不适用

二、报告期内控股股东及其他关联方非经营性占用资金情况

适用 不适用

三、违规担保情况

适用 不适用

四、公司董事会对会计师事务所“非标准意见审计报告”的说明

适用 不适用

五、公司对会计政策、会计估计变更或重大会计差错更正原因和影响的分析说明

(一) 公司对会计政策、会计估计变更原因及影响的分析说明

适用 不适用

公司于 2023 年 1 月 1 日执行解释第 16 号“关于单项交易产生的资产和负债相关的递延所得税不适用初始确认豁免的会计处理”的规定，对于在首次施行解释第 16 号的财务报表列报最早期间的期初（即 2022 年 1 月 1 日）至 2023 年 1 月 1 日之间发生的适用解释第 16 号的单项交易，本公司按照解释第 16 号的规定进行调整。具体内容详见“第十节、财务报告”“五、重要会计政策及会计估计”之“40. 重要会计政策和会计估计的变更”。

(二) 公司对重大会计差错更正原因及影响的分析说明

适用 不适用

(三) 与前任会计师事务所进行的沟通情况

适用 不适用

(四) 审批程序及其他说明

适用 不适用

六、聘任、解聘会计师事务所情况

单位：元 币种：人民币

	现聘任
境内会计师事务所名称	立信会计师事务所（特殊普通合伙）
境内会计师事务所报酬	850,000
境内会计师事务所审计年限	8 年
境内会计师事务所注册会计师姓名	杜娜、冯艳慧、李庆举
境内会计师事务所注册会计师审计服务的累计年限	杜娜（2 年）、冯艳慧（3 年）、李庆举（1 年）

	名称	报酬
--	----	----

内部控制审计会计师事务所	立信会计师事务所（特殊普通合伙）	250,000
财务顾问	-	-
保荐人	海通证券股份有限公司	-

聘任、解聘会计师事务所的情况说明

适用 不适用

2023年5月12日，公司召开2022年年度股东大会，审议通过了《关于续聘2023年度审计机构的议案》，同意公司续聘立信会计师事务所（特殊普通合伙）为公司2023年度审计机构。

审计期间改聘会计师事务所的情况说明

适用 不适用

审计费用较上一年度下降20%以上（含20%）的情况说明

适用 不适用

七、面临退市风险的情况

（一）导致退市风险警示的原因

适用 不适用

（二）公司拟采取的应对措施

适用 不适用

（三）面临终止上市的情况和原因

适用 不适用

八、破产重整相关事项

适用 不适用

九、重大诉讼、仲裁事项

本年度公司有重大诉讼、仲裁事项 本年度公司无重大诉讼、仲裁事项

十、上市公司及其董事、监事、高级管理人员、控股股东、实际控制人涉嫌违法违规、受到处罚及整改情况

适用 不适用

十一、报告期内公司及其控股股东、实际控制人诚信状况的说明

适用 不适用

十二、重大关联交易

（一）与日常经营相关的关联交易

1、已在临时公告披露且后续实施无进展或变化的事项

适用 不适用

2、已在临时公告披露，但有后续实施的进展或变化的事项

适用 不适用

3、 临时公告未披露的事项

适用 不适用

(二) 资产或股权收购、出售发生的关联交易

1、 已在临时公告披露且后续实施无进展或变化的事项

适用 不适用

2、 已在临时公告披露，但有后续实施的进展或变化的事项

适用 不适用

3、 临时公告未披露的事项

适用 不适用

4、 涉及业绩约定的，应当披露报告期内的业绩实现情况

适用 不适用

(三) 共同对外投资的重大关联交易

1、 已在临时公告披露且后续实施无进展或变化的事项

适用 不适用

事项概述	查询索引
产业基金出资人及认缴出资额变更	2023 年 2 月 21 日在上海证券交易所网站（www.sse.com.cn）披露的《苏州艾隆科技股份有限公司关于公司参与设立投资基金的进展公告》（2023-004）
投资基金已完成中国证券投资基金业协会备案手续并取得了私募投资基金备案证明	2023 年 4 月 15 日在上海证券交易所网站（www.sse.com.cn）披露的《苏州艾隆科技股份有限公司关于公司参与设立投资基金的进展公告》（2023-014）

2、 已在临时公告披露，但有后续实施的进展或变化的事项

适用 不适用

3、 临时公告未披露的事项

适用 不适用

(四) 关联债权债务往来

1、 已在临时公告披露且后续实施无进展或变化的事项

适用 不适用

2、 已在临时公告披露，但有后续实施的进展或变化的事项

适用 不适用

3、 临时公告未披露的事项

适用 不适用

(五) 公司与存在关联关系的财务公司、公司控股财务公司与关联方之间的金融业务

适用 不适用

(六) 其他

适用 不适用

十三、 重大合同及其履行情况

(一) 托管、承包、租赁事项

1、 托管情况

适用 不适用

2、 承包情况

适用 不适用

3、 租赁情况

适用 不适用

(二) 担保情况

□适用 √不适用

(三) 委托他人进行现金资产管理的情况**1. 委托理财情况****(1) 委托理财总体情况**

√适用 □不适用

单位：万元 币种：人民币

类型	资金来源	发生额	未到期余额	逾期未收回金额
结构性存款	自有资金	8,000	0	
结构性存款	闲置募集资金	2,000	0	

其他情况

□适用 √不适用

(2) 单项委托理财情况

□适用 √不适用

其他情况

□适用 √不适用

(3) 委托理财减值准备

□适用 √不适用

2. 委托贷款情况**(1) 委托贷款总体情况**

□适用 √不适用

其他情况

适用 不适用

(2) 单项委托贷款情况

适用 不适用

其他情况

适用 不适用

(3) 委托贷款减值准备

适用 不适用

3. 其他情况

适用 不适用

(四) 其他重大合同

适用 不适用

十四、募集资金使用进展说明

√适用 □不适用

(一) 募集资金整体使用情况

√适用 □不适用

单位：万元

募集资金来源	募集资金到位时间	募集资金总额	其中：超募资金金额	扣除发行费用后募集资金净额	募集资金承诺投资总额	调整后募集资金承诺投资总额 (1)	截至报告期末累计投入募集资金总额 (2)	截至报告期末累计投入进度 (%) (3) = (2)/(1)	本年度投入金额 (4)	本年度投入金额占比 (%) (5) = (4)/(1)	变更用途的募集资金总额
首次公开发行股票	2021年3月18日	32,443.30	0	27,437.65	47,698.89	27,437.65	27,309.29	99.53	2,294.18	8.36	0

(二) 募投项目明细

√适用 □不适用

单位：万元

项目名称	项目性质	是否涉及变更投向	募集资金来源	募集资金到位时间	是否使用超募资金	项目募集资金承诺投资总额	调整后募集资金投资总额 (1)	本年投入金额	截至报告期末累计投入募集资金总额 (2)	截至报告期末累计投入进度 (%) (3) = (2)/(1)	项目达到预定可使用状态日期	是否已结项	投入进度是否符合计划的进度	投入进度未达计划的具体原因	本年实现的效益	本项目已实现的效益或者研发成果	项目可行性是否发生重大变化,如是,请说明具体情况	节余金额

自动化设备生产基地项目	生产建设	不适用	首次公开发行股票	2021年3月18日	否	20,514.56	17,114.63	33.2	17,114.63	100.00	2023-09	是	是	不适用	不适用	不适用	0
研发中心项目	研发	不适用	首次公开发行股票	2021年3月18日	否	5,180.28	4,424.15	1,950.41	4,305.77	97.32	2023-09	是	是	不适用	不适用	不适用	0
营销及售后一体化建设项目	运营管理	不适用	首次公开发行股票	2021年3月18日	否	6,003.85	5,898.87	310.57	5,888.89	99.83	2023-09	是	是	不适用	不适用	不适用	0
补充流动资金	补流还贷	不适用	首次公开发行股票	2021年3月18日	否	16,000.00					-	是	否	不适用	不适用	0	

(三) 报告期内募投变更或终止情况

□适用 √不适用

(四) 报告期内募集资金使用的其他情况

1、 募集资金投资项目先期投入及置换情况

□适用 √不适用

2、 用闲置募集资金暂时补充流动资金情况

□适用 √不适用

3、 对闲置募集资金进行现金管理，投资相关产品情况

√适用 □不适用

单位：万元 币种：人民币

董事会审议日期	募集资金用于现金管理的有效审议额度	起始日期	结束日期	报告期末现金管理余额	期间最高余额是否超出授权额度
2022年4月28日	12,000	2022年4月28日	2023年4月27日	0	否
2023年4月20日	5,000	2023年4月20日	2024年4月19日	0	否

其他说明

公司于 2022 年 4 月 28 日召开了第四届董事会第四次会议和第四届监事会第三次会议，分别审议并通过了《关于使用部分暂时闲置募集资金进行现金管理的议案》，同意公司使用不超过人民币 12,000.00 万元（含本数）的暂时闲置募集资金进行现金管理，在确保不影响募集资金项目建设和使用、募集资金安全的情况下，使用暂时闲置募集资金购买安全性高、流动性好的理财产品或存款类产品（包括但不限于保本型理财产品、协定性存款、结构性存款、定期存款、大额存单等），自董事会审议通过之日起 12 个月内有效。在上述额度和期限内，资金可循环滚动使用。具体内容详见公司于 2022 年 4 月 30 日在上海证券交易所网站(www.sse.com.cn)披露的《艾隆科技关于使用部分暂时闲置募集资金进行现金管理的公告》(公告编号：2022-008)。

公司于 2023 年 4 月 20 日召开了第四届董事会第九次会议和第四届监事会第九次会议，分别审议并通过了《关于使用部分暂时闲置募集资金进行现金管理的议案》，同意公司在保证不会影响公司主营业务发展、确保满足公司日常经营、研发等资金需求以及保证资金安全的前提下，使用不超过人民币 5,000 万元（含本数）的暂时闲置募集资金购买安全性高、流动性好的理财产品或存款类产品（包括但不限于保本型理财产品、协定性存款、结构性存款、定期存款、大额存单、以及大额可转让存单等），自董事会审议通过之日起 12 个月内有效。在上述额度和期限内，资金可循环滚动使用。具体内容详见公司于 2023 年 4 月 21 日在上海证券交易所网站(www.sse.com.cn)披露的《艾隆科技关于使用部分暂时闲置募集资金进行现金管理的公告》(公告编号：2023-021)。

截至 2023 年 12 月 31 日，用于现金管理的募集资金余额为 0 元。

4、 用超募资金永久补充流动资金或归还银行贷款情况

□适用 √不适用

5、 其他

√适用 □不适用

公司于 2023 年 3 月 22 日召开了第四届董事会第八次会议、第四届监事会第八次会议，分别审议并通过了《关于首次公开发行股票募投项目延期的议案》，同意公司将募投项目“药房自动化设备生产基地项目”、“研发中心项目”和“营销及售后一体化建设项目”达到预定可使用状态的时间进行延期。具体内容详见公司于 2023 年 3 月 23 日在上海证券交易所网站（www.sse.com.cn）披露的《苏州艾隆科技股份有限公司关于首次公开发行股票募投项目延期的公告》（公告编号：2023-009）。

公司于 2023 年 9 月 29 日在上海证券交易所网站披露了《苏州艾隆科技股份有限公司关于首次公开发行股票募投项目结项的公告》（公告编号：2023-042），公司“药房自动化设备生产基地项目”、“研发中心项目”和“营销及售后一体化建设项目”已建设完毕，项目已达到预定可使用状态，满足结项条件，因此公司将上述募投项目进行结项。具体内容详见公司于 2023 年 9 月 29 日在上海证券交易所网站（www.sse.com.cn）披露的《艾隆科技关于关于首次公开发行股票募投项目结项的公告》（公告编号：2023-042）。

十五、其他对投资者作出价值判断和投资决策有重大影响的重大事项的说明

适用 不适用

第七节 股份变动及股东情况

一、股本变动情况

(一) 股份变动情况表

1、股份变动情况表

单位：股

	本次变动前		本次变动增减(+, -)					本次变动后	
	数量	比例(%)	发行新股	送股	公积金转股	其他	小计	数量	比例(%)
一、有限售条件股份	32,419,900	41.99	-	0	0	- 883,400	- 883,400	31,536,500	40.85
1、国家持股	0	0	-	0	0	0	0	0	0
2、国有法人持股	883,400	1.14	-	0	0	- 883,400	- 883,400	0	0
3、其他内资持股	31,536,500	40.85	-	0	0	0	0	31,536,500	40.85
其中：境内非国有法人持股	0	0	-	0	0	0	0	0	0
境内自然人持股	31,536,500	40.85	-	0	0	0	0	31,536,500	40.85
4、外资持股	0	0	-	0	0	0	0	0	0
其中：境外法人持股	0	0	-	0	0	0	0	0	0
境外自然人持股	0	0	-	0	0	0	0	0	0
二、无限售条件流通股份	44,780,100	58.01	-	0	0	883,400	883,400	45,663,500	59.15
1、人民币普通股	44,780,100	58.01	-	0	0	883,400	883,400	45,663,500	59.15
2、境内上市的外资股	0	0	-	0	0	0	0	0	0
3、境外上市的外资股	0	0	-	0	0	0	0	0	0
4、其他	0	0	-	0	0	0	0	0	0
三、股份总数	77,200,000	100	-	0	0	0	0	77,200,000	100

2、 股份变动情况说明

√适用 □不适用

(1) 2023 年 4 月 6 日，公司首次公开发行战略配售限售股上市流通，对应的限售股股份数量为 965,000 股，占公司总股本的 1.25%，限售期为自公司首次公开发行的股票在上海证券交易所上市之日起 24 个月，股东数量 1 名，具体情况详见公司于 2023 年 3 月 29 日于上海证券交易所网站（www.sse.com.cn）披露的《苏州艾隆科技股份有限公司首次公开发行战略配售限售股上市流通公告》（公告编号：2023-011）。

3、 股份变动对最近一年和最近一期每股收益、每股净资产等财务指标的影响（如有）

□适用 √不适用

4、 公司认为必要或证券监管机构要求披露的其他内容

□适用 √不适用

(二) 限售股份变动情况

√适用 □不适用

单位：股

股东名称	年初限售股数	本年解除限售股数	本年增加限售股数	年末限售股数	限售原因	解除限售日期
海通创新证券投资 有限公司	965,000	965,000	0	0	首次公开发 行战略 配售	2023-4-6
合计	965,000	965,000	0	0	/	/

二、 证券发行与上市情况**(一) 截至报告期内证券发行情况**

□适用 √不适用

截至报告期内证券发行情况的说明（存续期内利率不同的债券，请分别说明）：

□适用 √不适用

(二) 公司股份总数及股东结构变动及公司资产和负债结构的变动情况

□适用 √不适用

三、 股东和实际控制人情况**(一) 股东总数**

截至报告期末普通股股东总数(户)	5,923
年度报告披露日前上一月末的普通股股东总数(户)	5,626
截至报告期末表决权恢复的优先股股东总数(户)	0
年度报告披露日前上一月末表决权恢复的优先股股东总数(户)	0
截至报告期末持有特别表决权股份的股东总数(户)	0
年度报告披露日前上一月末持有特别表决权股份的股东总数(户)	0

存托凭证持有人数量

□适用 √不适用

(二) 截至报告期末前十名股东、前十名流通股东（或无限售条件股东）持股情况表

单位：股

前十名股东持股情况（不含通过转融通出借股份）							
股东名称 （全称）	报告期内 增减	期末持股数 量	比例（%）	持有有限售 条件股份数 量	质押、标记或冻 结情况		股东 性质
					股份 状态	数量	
张银花	0	23,055,000	29.86	23,055,000	无	0	境内 自然人
徐立	0	8,458,000	10.96	8,458,000	无	0	境内 自然人
全国社保基金 四一三组合	1,400,838	1,400,838	1.81	0	无	0	其他
宁波梅山保税 港区医宸股权 投资合伙企业 （有限合伙）	0	1,250,000	1.62	0	无	0	其他
铸锋资产管理 （北京）有限 公司—铸锋承 影5号私募证 券投资基金	-185,500	1,240,000	1.61	0	无	0	其他
苏州合富瑞泰 股权投资中心 （有限合伙）	0	1,000,000	1.30	0	无	0	其他
中国邮政储蓄 银行股份有限 公司—创金合 信医疗保健行 业股票型证券 投资基金	513,553	960,446	1.24	0	无	0	其他
秦凯	0	950,000	1.23	0	无	0	境内 自然人
苏州工业园区 厚盛投资管理 有限公司—苏 州工业园区灏 盛生物医药投 资企业（有限 合伙）	-75,621	812,709	1.05	0	无	0	其他

招商银行股份有限公司—安信医药健康主题股票型发起式证券投资基金	-566,273	797,799	1.03	0	无	0	其他
前十名无限售条件股东持股情况							
股东名称	持有无限售条件流通股的数量			股份种类及数量			
				种类	数量		
全国社保基金四一三组合	1,400,838			人民币普通股	1,400,838		
宁波梅山保税港区医宸股权投资合伙企业（有限合伙）	1,250,000			人民币普通股	1,250,000		
铸锋资产管理（北京）有限公司—铸锋承影5号私募证券投资基金	1,240,000			人民币普通股	1,240,000		
苏州合富瑞泰股权投资中心（有限合伙）	1,000,000			人民币普通股	1,000,000		
中国邮政储蓄银行股份有限公司—创金合信医疗保健行业股票型证券投资基金	960,446			人民币普通股	960,446		
秦凯	950,000			人民币普通股	950,000		
苏州工业园区厚盛投资管理有限公司—苏州工业园区灏盛生物医药投资企业（有限合伙）	812,709			人民币普通股	812,709		
招商银行股份有限公司—安信医药健康主题股票型发起式证券投资基金	797,799			人民币普通股	797,799		
北京建元鑫铂股权投资中心（有限合伙）	700,000			人民币普通股	700,000		
中国工商银行股份有限公司—创金合信工业周期精选股票型发起式证券投资基金	597,173			人民币普通股	597,173		
前十名股东中回购专户情况说明	公司前10名股东和前10名无限售条件股东中未列示公司回购专用证券账户，截至报告期末，苏州艾隆科技股份有限公司回购专用证券账户持有公司股份1,734,677股，占公司总股数比例为2.25%。						
上述股东委托表决权、受托表决权、放弃表决权的说明	无						
上述股东关联关系或一致行动的说明	公司未知上述其他股东之间是否存在关联关系或属于一致行动人						

表决权恢复的优先股股东及持股数量的说明	无
---------------------	---

前十名股东参与转融通业务出借股份情况

适用 不适用

前十名股东较上期发生变化

适用 不适用

单位:股

前十名股东较上期末变化情况					
股东名称（全称）	本报告期新增/退出	期末转融通出借股份且尚未归还数量		期末股东普通账户、信用账户持股以及转融通出借尚未归还的股份数量	
		数量合计	比例（%）	数量合计	比例（%）
闻青南	退出	0	0	-	-
中国建设银行股份有限公司—华安聚优精选混合型证券投资基金	退出	0	0	-	-
中国建设银行股份有限公司—万家健康产业混合型证券投资基金	退出	0	0	-	-
招商银行股份有限公司—兴业兴睿两年持有期混合型证券投资基金	退出	0	0	-	-
中国银行股份有限公司—大成多策略灵活配置混合型证券投资基金（LOF）	退出	0	0	-	-
全国社保基金四一三组合	新增	0	0	1,400,838	1.81
苏州合富瑞泰股权投资中心（有限合伙）	新增	0	0	1,000,000	1.30
中国邮政储蓄银行股份有限公司—创金合信医疗保健行业股票型证券投资基金	新增	0	0	960,446	1.24
秦凯	新增	0	0	950,000	1.23

苏州工业园区厚盛投资管理有限公司—苏州工业园区灏盛生物医药投资企业（有限合伙）	新增	0	0	812,709	1.05
---	----	---	---	---------	------

备注：闻青南、中国建设银行股份有限公司—华安聚优精选混合型证券投资基金、中国建设银行股份有限公司—万家健康产业混合型证券投资基金、招商银行股份有限公司—兴业兴睿两年持有期混合型证券投资基金、中国银行股份有限公司—大成多策略灵活配置混合型证券投资基金（LOF）该 5 名股东期末普通账户、信用账户持股不在公司前 200 名股东名册内，故无法提供本期期末持股数量。

前十名有限售条件股东持股数量及限售条件

适用 不适用

单位：股

序号	有限售条件股东名称	持有的有限售条件股份数量	有限售条件股份可上市交易情况		限售条件
			可上市交易时间	新增可上市交易股份数量	
1	张银花	23,055,000	2025-03-29	0	原锁定期为上市之日起 36 个月限售，自愿延长 12 个月至 2025 年 3 月 29 日
2	徐立	8,457,500	2024-03-29	0	上市之日起 36 个月限售
3	张红花	8,000	2024-03-29	0	上市之日起 36 个月限售
4	张红平	8,000	2024-03-29	0	上市之日起 36 个月限售
5	金月妹	8,000	2024-03-29	0	上市之日起 36 个月限售
上述股东关联关系或一致行动的说明		张红花为公司控股股东、实际控制人张银花之妹，张红平为公司控股股东、实际控制人张银花之弟，金月妹为公司控股股东、实际控制人张银花之弟张红平的配偶。除此之外，公司未知上述其他股东之间是否存在关联关系或属于一致行动人。			

截至报告期末公司前十名境内存托凭证持有人情况表

适用 不适用

前十名存托凭证持有人参与转融通业务出借存托凭证情况

适用 不适用

前十名存托凭证持有人较上期发生变化

适用 不适用

前十名有限售条件存托凭证持有人持有数量及限售条件

适用 不适用

(三) 截至报告期末表决权数量前十名股东情况表

□适用 √不适用

(四) 战略投资者或一般法人因配售新股/存托凭证成为前十名股东

□适用 √不适用

(五) 首次公开发行战略配售情况

1. 高级管理人员与核心员工设立专项资产管理计划参与首次公开发行战略配售持有情况

√适用 □不适用

单位:股

股东/持有人名称	获配的股票/存托凭证数量	可上市交易时间	报告期内增减变动数量	包含转融通借出股份/存托凭证的期末持有数量
富诚海富通艾隆科技员工参与科创板战略配售集合资产管理计划	1,930,000	2022/3/29	0	0

2. 保荐机构相关子公司参与首次公开发行战略配售持股情况

√适用 □不适用

单位:股

股东名称	与保荐机构的关系	获配的股票/存托凭证数量	可上市交易时间	报告期内增减变动数量	包含转融通借出股份/存托凭证的期末持有数量
海通创新证券投资有限公司	参与跟投的保荐机构相关子公司	965,000	2023/4/6	-883,400	0

四、控股股东及实际控制人情况

(一) 控股股东情况

1 法人

□适用 √不适用

2 自然人

√适用 □不适用

姓名	张银花
国籍	中国
是否取得其他国家或地区居留权	否
主要职业及职务	董事长

3 公司不存在控股股东情况的特别说明

□适用 √不适用

4 报告期内控股股东变更情况的说明

适用 不适用

5 公司与控股股东之间的产权及控制关系的方框图

适用 不适用



(二) 实际控制人情况

1 法人

适用 不适用

2 自然人

适用 不适用

姓名	张银花
国籍	中国
是否取得其他国家或地区居留权	否
主要职业及职务	董事长
过去 10 年曾控股的境内外上市公司情况	无

3 公司不存在实际控制人情况的特别说明

适用 不适用

4 报告期内公司控制权发生变更的情况说明

适用 不适用

5 公司与实际控制人之间的产权及控制关系的方框图

适用 不适用



6 实际控制人通过信托或其他资产管理方式控制公司

适用 不适用

五、公司控股股东或第一大股东及其一致行动人累计质押股份数量占其所持公司股份数量比例达到 80%以上

适用 不适用

六、其他持股在百分之十以上的法人股东

适用 不适用

七、股份/存托凭证限制减持情况说明

适用 不适用

八、股份回购在报告期的具体实施情况

适用 不适用

单位：万元 币种：人民币

回购股份方案名称	苏州艾隆科技股份有限公司关于以集中竞价交易方式回购公司股份的方案
回购股份方案披露时间	2022年4月30日
拟回购股份数量及占总股本的比例(%)	拟回购股份数量 154.4 万股-308.8 万股，占公司总股本比例 2.00-4.00。
拟回购金额	6,176-12,352 万元
拟回购期间	自董事会审议通过回购股份方案之日起 12 个月内，即自 2022 年 4 月 29 日起至 2023 年 4 月 28 日止。
回购用途	拟用于实施员工持股计划或股权激励。
已回购数量(股)	939,891
已回购数量占股权激励计划所涉及的标的股票的比例(%) (如有)	不适用
公司采用集中竞价交易方式减持回购股份的进展情况	不适用

第八节 优先股相关情况

适用 不适用

(三) 控股股东及实际控制人其他情况介绍

适用 不适用

第九节 债券相关情况**一、企业债券、公司债券和非金融企业债务融资工具**

适用 不适用

二、可转换公司债券情况

适用 不适用

第十节 财务报告**一、审计报告**

适用 不适用

审计报告

信会师报字[2024]第 ZF10602 号

苏州艾隆科技股份有限公司全体股东：

一、 审计意见

我们审计了苏州艾隆科技股份有限公司（以下简称艾隆科技）财务报表，包括 2023 年 12 月 31 日的合并及母公司资产负债表，2023 年度的合并及母公司利润表、合并及母公司现金流量表、合并及母公司所有者权益变动表以及相关财务报表附注。

我们认为，后附的财务报表在所有重大方面按照企业会计准则的规定编制，公允反映了艾隆科技 2023 年 12 月 31 日的合并及母公司财务状况以及 2023 年度的合并及母公司经营成果和现金流量。

二、 形成审计意见的基础

我们按照中国注册会计师审计准则的规定执行了审计工作。审计报告的“注册会计师对财务报表审计的责任”部分进一步阐述了我们在这些准则下的责任。按照中国注册会计师职业道德守则，我们独立于艾隆科技，并履行了职业道德方面的其他责任。我们相信，我们获取的审计证据是充分、适当的，为发表审计意见提供了基础。

三、 关键审计事项

关键审计事项是我们根据职业判断，认为对本期财务报表审计最为重要的事项。这些事项的应对以对财务报表整体进行审计并形成审计意见为背景，我们不对这些事项单独发表意见。

我们在审计中识别出的关键审计事项汇总如下：

关键审计事项	该事项在审计中是如何应对的
--------	---------------

(一) 应收账款的可收回性	
<p>事项描述</p> <p>相关会计政策详见“重要会计政策及会计估计三、(十)”，关于应收账款坏账准备披露见“附注五、(四)”。</p> <p>2023年12月31日，公司应收账款账面余额为人民币301,646,111.87元，坏账准备人民币57,144,218.63元，账面价值人民币244,501,893.24元。</p> <p>公司应收账款余额重大，其可收回性对于财务报表具有重大影响，因此我们将应收账款的可收回性认定为关键审计事项。</p>	<p>针对应收账款可收回性的关键事项执行的主要审计程序包括但不限于：</p> <p>(1) 对与应收账款日常管理及可收回性评估相关的内部控制的设计及运行有效性进行了解、评估及测试，这些内部控制包括客户信用风险评估、应收账款收回流程、对应收账款坏账准备金额的估计等；</p> <p>(2) 对于按照信用风险特征组合计提坏账准备的应收账款，评估公司根据当期或者前瞻性信息做出的预期信用损失率是否合理，复核组合账龄合理性；</p> <p>(3) 对于信用风险特征组合中采用账龄组合计提坏账的应收账款，取得公司应收账款账龄明细表，通过核对记账凭证、发票等支持性记录检查应收账款账龄的准确性；</p> <p>(4) 按照抽样原则对应收账款余额实施函证程序，并将函证结果与公司记录的金额进行核对；</p> <p>(5) 结合期后回款检查，评价管理层坏账准备计提的合理性。</p>
(二) 收入确认	
<p>事项描述</p> <p>艾隆科技收入主要来源于医药设备及软件的销售，关于收入确认的会计政策详见“重要会计政策及会计估计三、(二十五)”，关于营业收入披露见“附注五、(四十二)”。</p> <p>公司2023年度营业收入人民币363,551,492.36元。</p> <p>由于收入是艾隆科技的关键业绩指标之一，存在管理层为了达到特定目标或期望</p>	<p>我们在评价收入确认相关的主要审计程序包括但不限于：</p> <p>(1) 了解和评价管理层与收入确认相关的关键内部控制的设计和运行有效性；</p> <p>(2) 选取样本检查销售合同，识别与商品控制权转移相关的合同条款与条件，评价公司的收入确认时点是否符合企业会计准则的要求；</p> <p>(3) 抽查与销售相关的原始单据（包括销售合同、出库单、安装、验收单、维保维修单据等），检查销售收入的真实性及</p>

<p>而操纵收入的固有风险，我们将艾隆科技的收入确认识别为关键审计事项。</p>	<p>销售记录的准确性；根据合同金额及期限匡算复核收入的准确性。</p> <p>（4）区别销售模式及产品类别，执行分析性复核程序，判断销售收入和毛利变动的合理性；</p> <p>（5）选取新增重大客户进行背景调查并对项目进行走访，检查相关业务的真实性及交易合理性；</p> <p>（6）按照抽样原则选择客户样本，询证应收账款情况及销售情况；</p> <p>（7）就资产负债表日前后记录的收入交易，选取样本，核对出库单及其他支持性文档，以评价收入是否被记录于恰当的会计期间。</p>
--	--

一、 其他信息

艾隆科技管理层（以下简称管理层）对其他信息负责。其他信息包括艾隆科技2023年年度报告中涵盖的信息，但不包括财务报表和我们的审计报告。

我们对财务报表发表的审计意见不涵盖其他信息，我们也不对其他信息发表任何形式的鉴证结论。

结合我们对财务报表的审计，我们的责任是阅读其他信息，在此过程中，考虑其他信息是否与财务报表或我们在审计过程中了解到的情况存在重大不一致或者似乎存在重大错报。

基于我们已执行的工作，如果我们确定其他信息存在重大错报，我们应当报告该事实。在这方面，我们无任何事项需要报告。

二、 管理层和治理层对财务报表的责任

管理层负责按照企业会计准则的规定编制财务报表，使其实现公允反映，并设计、执行和维护必要的内部控制，以使财务报表不存在由于舞弊或错误导致的重大错报。

在编制财务报表时，管理层负责评估艾隆科技的持续经营能力，披露与持续经营相关的事项（如适用），并运用持续经营假设，除非计划进行清算、终止运营或别无其他现实的选择。

治理层负责监督艾隆科技的财务报告过程。

三、 注册会计师对财务报表审计的责任

我们的目标是对财务报表整体是否不存在由于舞弊或错误导致的重大错报获取合理保证，并出具包含审计意见的审计报告。合理保证是高水平的保证，但并不能保证按照审计准则执行的审计在某一重大错报存在时总能发现。错报可能由于舞弊或错误导致，如果合理预期错报单独或汇总起来可能影响财务报表使用者依据财务报表作出的经济决策，则通常认为错报是重大的。

在按照审计准则执行审计工作的过程中，我们运用职业判断，并保持职业怀疑。同时，我们也执行以下工作：

（一）识别和评估由于舞弊或错误导致的财务报表重大错报风险，设计和实施审计程序以应对这些风险，并获取充分、适当的审计证据，作为发表审计意见的基础。由于舞弊可能涉及串通、伪造、故意遗漏、虚假陈述或凌驾于内部控制之上，未能发现由于舞弊导致的重大错报的风险高于未能发现由于错误导致的重大错报的风险。

（二）了解与审计相关的内部控制，以设计恰当的审计程序。

（三）评价管理层选用会计政策的恰当性和作出会计估计及相关披露的合理性。

（四）对管理层使用持续经营假设的恰当性得出结论。同时，根据获取的审计证据，就可能对艾隆科技持续经营能力产生重大疑虑的事项或情况是否存在重大不确定性得出结论。如果我们得出结论认为存在重大不确定性，审计准则要求我们在审计报告中提请报表使用者注意财务报表中的相关披露；如果披露不充分，我们应当发表非无保留意见。我们的结论基于截至审计报告日可获得的信息。然而，未来的事项或情况可能导致艾隆科技不能持续经营。

（五）评价财务报表的总体列报（包括披露）、结构和内容，并评价财务报表是否公允反映相关交易和事项。

（六）就艾隆科技中实体或业务活动的财务信息获取充分、适当的审计证据，以对合并财务报表发表审计意见。我们负责指导、监督和执行集团审计，并对审计意见承担全部责任。

我们与治理层就计划的审计范围、时间安排和重大审计发现等事项进行沟通，包括沟通我们在审计中识别出的值得关注的内部控制缺陷。

我们还就已遵守与独立性相关的职业道德要求向治理层提供声明，并与治理层沟通可能被合理认为影响我们独立性的所有关系和其他事项，以及相关的防范措施（如适用）。

从与治理层沟通过的事项中，我们确定哪些事项对本期财务报表审计最为重要，因而构成关键审计事项。我们在审计报告中描述这些事项，除非法律法规禁止公开披露这些事项，或在极少数情形下，如果合理预期在审计报告中沟通某事项造成的负面后果超过在公众利益方面产生的益处，我们确定不应在审计报告中沟通该事项。

立信会计师事务所
(特殊普通合伙)

中国注册会计师：杜娜
(项目合伙人)

中国注册会计师：冯艳慧

中国注册会计师：李庆举

中国·上海

二〇二四年四月二十六日

二、财务报表

合并资产负债表

2023 年 12 月 31 日

编制单位：苏州艾隆科技股份有限公司

单位：元 币种：人民币

项目	附注	2023 年 12 月 31 日	2022 年 12 月 31 日
流动资产：			
货币资金	七、1	125,443,290.33	217,993,993.89
结算备付金			
拆出资金			
交易性金融资产		10,022,000.00	85,000,000.00
衍生金融资产			
应收票据	七、4	690,960.00	2,318,530.86
应收账款	七、5	244,501,893.24	305,460,571.39
应收款项融资	七、6	16,957,609.40	687,336.70
预付款项	七、7	107,743,095.87	88,478,822.72
应收保费			
应收分保账款			
应收分保合同准备金			
其他应收款	七、8	23,216,364.14	30,679,818.99
其中：应收利息			
应收股利			
买入返售金融资产			
存货	七、9	80,705,185.60	61,647,985.81
合同资产	七、10	33,354,437.29	33,377,111.47
持有待售资产			
一年内到期的非流动资产		12,952,065.89	13,139,881.57
其他流动资产	七、13	143,847,679.15	1,055,288.94
流动资产合计		799,434,580.91	839,839,342.34
非流动资产：			
发放贷款和垫款			
债权投资			
其他债权投资			
长期应收款	七、16	6,817,997.87	7,589,570.48
长期股权投资	七、17	96,311,982.90	69,584,579.04
其他权益工具投资	七、18		
其他非流动金融资产			
投资性房地产	七、20	77,033,951.26	82,555,655.62
固定资产	七、21	88,697,547.38	91,280,135.14
在建工程	七、22	332,991,026.30	275,013,298.45
生产性生物资产			
油气资产			
使用权资产		7,902,076.26	6,132,033.12
无形资产	七、26	14,945,549.53	13,322,669.71
开发支出			

商誉	七、28	2,010,492.21	6,880,547.14
长期待摊费用	七、29	1,639,836.48	2,819,469.95
递延所得税资产	七、30	12,336,736.83	10,062,373.48
其他非流动资产	七、31	4,366,176.47	7,845,855.73
非流动资产合计		645,053,373.49	573,086,187.86
资产总计		1,444,487,954.40	1,412,925,530.20
流动负债：			
短期借款	七、32	180,619,263.89	92,965,352.37
向中央银行借款			
拆入资金			
交易性金融负债			
衍生金融负债			
应付票据	七、35	35,929,806.02	32,018,353.36
应付账款	七、36	140,702,647.23	137,434,382.42
预收款项	七、37		
合同负债	七、38	138,054,820.65	122,957,290.87
卖出回购金融资产款			
吸收存款及同业存放			
代理买卖证券款			
代理承销证券款			
应付职工薪酬	七、39	19,101,566.88	18,711,254.20
应交税费	七、40	5,710,159.66	23,636,893.54
其他应付款	七、41	8,524,845.27	8,797,822.70
其中：应付利息			
应付股利			
应付手续费及佣金			
应付分保账款			
持有待售负债			
一年内到期的非流动负债	七、43	51,066,847.13	2,383,811.21
其他流动负债	七、44	10,280,165.49	12,702,478.52
流动负债合计		589,990,122.22	451,607,639.19
非流动负债：			
保险合同准备金			
长期借款	七、45	35,000,000.00	100,000,000.00
应付债券			
其中：优先股			
永续债			
租赁负债		4,291,257.46	1,983,522.06
长期应付款			
长期应付职工薪酬			
预计负债	七、50	11,061,527.90	10,131,087.13
递延收益			
递延所得税负债	七、30	71,488.84	518,145.07
其他非流动负债		-	63,584.02
非流动负债合计		50,424,274.20	112,696,338.28
负债合计		640,414,396.42	564,303,977.47
所有者权益（或股东权益）：			
实收资本（或股本）	七、53	77,200,000.00	77,200,000.00

其他权益工具			
其中：优先股			
永续债			
资本公积	七、55	441,574,810.32	438,947,979.68
减：库存股		61,833,485.38	27,292,171.22
其他综合收益	七、57		
专项储备			
盈余公积	七、59	38,600,000.00	38,600,000.00
一般风险准备			
未分配利润	七、60	302,076,052.95	310,286,750.50
归属于母公司所有者权益 (或股东权益) 合计		797,617,377.89	837,742,558.96
少数股东权益		6,456,180.09	10,878,993.77
所有者权益(或股东权益) 合计		804,073,557.98	848,621,552.73
负债和所有者权益 (或股东权益) 总计		1,444,487,954.40	1,412,925,530.20

公司负责人：张银花 主管会计工作负责人：李万凤 会计机构负责人：张孝民

母公司资产负债表

2023 年 12 月 31 日

编制单位：苏州艾隆科技股份有限公司

单位：元 币种：人民币

项目	附注	2023 年 12 月 31 日	2022 年 12 月 31 日
流动资产：			
货币资金		81,009,127.31	176,645,769.77
交易性金融资产		10,022,000.00	85,000,000.00
衍生金融资产			
应收票据		690,960.00	2,186,303.66
应收账款		213,012,024.83	254,217,226.39
应收款项融资		16,746,352.60	-
预付款项		15,028,575.36	12,988,062.24
其他应收款		81,809,339.47	59,510,621.41
其中：应收利息			
应收股利			
存货		17,779,825.33	20,786,180.41
合同资产		30,294,965.87	28,184,635.67
持有待售资产			
一年内到期的非流动资产		12,952,065.89	13,139,881.57
其他流动资产		142,199,683.01	
流动资产合计		621,544,919.67	652,658,681.12
非流动资产：			
债权投资			
其他债权投资			
长期应收款		6,817,997.87	7,589,570.48

长期股权投资		192,373,860.81	163,590,573.24
其他权益工具投资			
其他非流动金融资产			
投资性房地产		85,803,019.89	91,759,092.61
固定资产		72,267,167.78	73,356,866.59
在建工程		332,181,016.71	274,990,995.29
生产性生物资产			
油气资产			
使用权资产			
无形资产		13,383,174.88	12,062,857.61
开发支出			
商誉			
长期待摊费用		555,724.77	301,229.76
递延所得税资产		9,699,753.64	6,939,223.06
其他非流动资产		4,366,176.47	7,845,855.73
非流动资产合计		717,447,892.82	638,436,264.37
资产总计		1,338,992,812.49	1,291,094,945.49
流动负债：			
短期借款		80,619,263.89	34,965,352.37
交易性金融负债			
衍生金融负债			
应付票据		36,507,187.37	34,118,353.36
应付账款		181,475,215.26	174,990,131.28
预收款项			
合同负债		13,516,113.77	25,473,136.32
应付职工薪酬		11,130,891.22	10,679,889.87
应交税费		4,293,361.56	15,421,977.25
其他应付款		22,619,651.27	9,099,574.85
其中：应付利息			
应付股利			
持有待售负债			
一年内到期的非流动 负债		47,611,125.00	81,250.00
其他流动负债		101,090,491.41	60,621,736.26
流动负债合计		498,863,300.75	365,451,401.56
非流动负债：			
长期借款		35,000,000.00	100,000,000.00
应付债券		0.00	-
其中：优先股		0.00	-
永续债		0.00	-
租赁负债		0.00	-
长期应付款		0.00	-
长期应付职工薪酬		0.00	-
预计负债		11,061,527.90	10,131,087.13
递延收益			
递延所得税负债			
其他非流动负债			
非流动负债合计		46,061,527.90	110,131,087.13

负债合计		544,924,828.65	475,582,488.69
所有者权益（或股东权益）：			
实收资本（或股本）		77,200,000.00	77,200,000.00
其他权益工具			
其中：优先股			
永续债			
资本公积		442,059,005.06	439,366,678.04
减：库存股		61,833,485.38	27,292,171.22
其他综合收益			
专项储备			
盈余公积		38,600,000.00	38,600,000.00
未分配利润		298,042,464.16	287,637,949.98
所有者权益（或股东权益）合计		794,067,983.84	815,512,456.80
负债和所有者权益（或股东权益）总计		1,338,992,812.49	1,291,094,945.49

公司负责人：张银花 主管会计工作负责人：李万凤 会计机构负责人：张孝民

合并利润表

2023 年 1—12 月

单位：元 币种：人民币

项目	附注	2023 年度	2022 年度
一、营业总收入		363,551,492.36	477,351,671.87
其中：营业收入	七、61	363,551,492.36	477,351,671.87
利息收入			
已赚保费			
手续费及佣金收入			
二、营业总成本		345,310,464.32	370,361,984.29
其中：营业成本	七、61	169,844,854.77	225,432,810.37
利息支出			
手续费及佣金支出			
退保金			
赔付支出净额			
提取保险责任准备金净额			
保单红利支出			
分保费用			
税金及附加	七、62	4,464,259.41	5,852,543.04
销售费用	七、63	65,904,617.51	52,780,267.32
管理费用	七、64	44,204,875.12	37,973,577.63
研发费用	七、65	55,203,263.33	45,137,000.30
财务费用	七、66	5,688,594.18	3,185,785.63
其中：利息费用		6,618,071.82	3,931,024.35
利息收入		1,497,985.75	1,869,648.24
加：其他收益	七、67	40,769,392.43	25,465,411.30
投资收益（损失以“－”号填列）	七、68	-2,976,753.53	2,977,721.09
其中：对联营企业和合营企业的投资收益		-3,672,596.14	-1,715,420.96

以摊余成本计量的金融资产终止确认收益			
汇兑收益（损失以“-”号填列）			
净敞口套期收益（损失以“-”号填列）			
公允价值变动收益（损失以“-”号填列）			
信用减值损失（损失以“-”号填列）	七、71	-13,702,185.08	-18,066,021.02
资产减值损失（损失以“-”号填列）	七、72	-6,502,117.19	-955,488.16
资产处置收益（损失以“-”号填列）	七、73	-1,134,677.58	-119,818.26
三、营业利润（亏损以“-”号填列）		34,694,687.09	116,291,492.53
加：营业外收入	七、74	501,421.63	45,783.71
减：营业外支出	七、75	630,845.29	610,457.81
四、利润总额（亏损总额以“-”号填列）		34,565,263.43	115,726,818.43
减：所得税费用	七、76	6,140,864.98	14,217,979.27
五、净利润（净亏损以“-”号填列）		28,424,398.45	101,508,839.16
（一）按经营持续性分类			
1. 持续经营净利润（净亏损以“-”号填列）		28,424,398.45	101,508,839.16
2. 终止经营净利润（净亏损以“-”号填列）			
（二）按所有权归属分类			
1. 归属于母公司股东的净利润（净亏损以“-”号填列）		29,521,963.95	101,990,602.59
2. 少数股东损益（净亏损以“-”号填列）		-1,097,565.50	-481,763.43
六、其他综合收益的税后净额			
（一）归属母公司所有者的其他综合收益的税后净额			
1. 不能重分类进损益的其他综合收益			
（1）重新计量设定受益计划变动额			
（2）权益法下不能转损益的其他综合收益			
（3）其他权益工具投资公允价值变动			
（4）企业自身信用风险公允价值变动			
2. 将重分类进损益的其他综合收益			

(1) 权益法下可转损益的其他综合收益			
(2) 其他债权投资公允价值变动			
(3) 金融资产重分类计入其他综合收益的金额			
(4) 其他债权投资信用减值准备			
(5) 现金流量套期储备			
(6) 外币财务报表折算差额			
(7) 其他			
(二) 归属于少数股东的其他综合收益的税后净额			
七、综合收益总额		28,424,398.45	101,508,839.16
(一) 归属于母公司所有者的综合收益总额		29,521,963.95	101,990,602.59
(二) 归属于少数股东的综合收益总额		-1,097,565.50	-481,763.43
八、每股收益：			
(一) 基本每股收益(元/股)		0.39	1.33
(二) 稀释每股收益(元/股)		0.39	1.33

本期发生同一控制下企业合并的，被合并方在合并前实现的净利润为：0 元，上期被合并方实现的净利润为：0 元。

公司负责人：张银花 主管会计工作负责人：李万凤 会计机构负责人：张孝民

母公司利润表
2023 年 1—12 月

单位：元 币种：人民币

项目	附注	2023 年度	2022 年度
一、营业收入		298,442,197.64	352,155,731.20
减：营业成本		139,207,086.50	156,441,776.79
税金及附加		3,810,979.81	4,611,258.99
销售费用		56,885,250.35	46,291,232.94
管理费用		24,631,582.59	20,837,181.91
研发费用		33,179,393.34	28,510,000.19
财务费用		3,771,073.76	2,758,910.50
其中：利息费用		4,447,354.33	3,111,640.99
利息收入		1,164,357.37	1,446,537.28
加：其他收益		28,756,349.30	14,391,654.03
投资收益（损失以“-”号填列）		5,192,090.19	6,757,435.32
其中：对联营企业和合营企业的投资收益		-1,994,153.33	-909,426.76
以摊余成本计量的金融资产终止确认收益			
净敞口套期收益（损失以“-”号填列）			

公允价值变动收益（损失以“－”号填列）			
信用减值损失（损失以“－”号填列）		-15,399,167.46	-12,577,697.50
资产减值损失（损失以“－”号填列）		-1,599,220.38	-987,376.71
资产处置收益（损失以“－”号填列）		-1,157,762.36	
二、营业利润（亏损以“－”号填列）		52,749,120.58	100,289,385.02
加：营业外收入		479,277.57	44,759.45
减：营业外支出		510,000.00	607,418.85
三、利润总额（亏损总额以“－”号填列）		52,718,398.15	99,726,725.62
减：所得税费用		4,581,222.47	11,961,071.98
四、净利润（净亏损以“－”号填列）		48,137,175.68	87,765,653.64
（一）持续经营净利润（净亏损以“－”号填列）		48,137,175.68	87,765,653.64
（二）终止经营净利润（净亏损以“－”号填列）			
五、其他综合收益的税后净额			
（一）不能重分类进损益的其他综合收益			
1. 重新计量设定受益计划变动额			
2. 权益法下不能转损益的其他综合收益			
3. 其他权益工具投资公允价值变动			
4. 企业自身信用风险公允价值变动			
（二）将重分类进损益的其他综合收益			
1. 权益法下可转损益的其他综合收益			
2. 其他债权投资公允价值变动			
3. 金融资产重分类计入其他综合收益的金额			
4. 其他债权投资信用减值准备			
5. 现金流量套期储备			
6. 外币财务报表折算差额			
7. 其他			
六、综合收益总额		48,137,175.68	87,765,653.64
七、每股收益：			
（一）基本每股收益(元/股)		0.64	1.14
（二）稀释每股收益(元/股)		0.64	1.14

公司负责人：张银花 主管会计工作负责人：李万凤 会计机构负责人：张孝民

合并现金流量表

2023 年 1—12 月

单位：元 币种：人民币

项目	附注	2023年度	2022年度
一、经营活动产生的现金流量：			
销售商品、提供劳务收到的现金		460,769,333.45	502,636,404.32
客户存款和同业存放款项净增加额			
向中央银行借款净增加额			
向其他金融机构拆入资金净增加额			
收到原保险合同保费取得的现金			
收到再保业务现金净额			
保户储金及投资款净增加额			
收取利息、手续费及佣金的现金			
拆入资金净增加额			
回购业务资金净增加额		-	
代理买卖证券收到的现金净额		-	
收到的税费返还		23,599,690.74	9,490,564.12
收到其他与经营活动有关的现金	(五十七)	40,918,390.02	36,727,612.19
经营活动现金流入小计		525,287,414.21	548,854,580.63
购买商品、接受劳务支付的现金		180,195,929.54	216,238,542.40
客户贷款及垫款净增加额		-	
存放中央银行和同业款项净增加额		-	
支付原保险合同赔付款项的现金		-	
拆出资金净增加额		-	
支付利息、手续费及佣金的现金		-	
支付保单红利的现金		-	
支付给职工及为职工支付的现金		111,899,821.91	97,343,011.33
支付的各项税费		57,711,243.20	44,915,377.14
支付其他与经营活动有关的现金	(五十七)	85,669,195.89	87,640,156.14
经营活动现金流出小计		435,476,190.54	446,137,087.01
经营活动产生的现金流量净额		89,811,223.67	102,717,493.62
二、投资活动产生的现金流量：			

收回投资收到的现金		185,000,000.00	354,706,862.08
取得投资收益收到的现金		1,186,243.52	
处置固定资产、无形资产和其他长期资产收回的现金净额		237,523.73	257,070.30
处置子公司及其他营业单位收到的现金净额		-	
收到其他与投资活动有关的现金		-	
投资活动现金流入小计		186,423,767.25	354,963,932.38
购建固定资产、无形资产和其他长期资产支付的现金		72,727,945.26	101,402,964.99
投资支付的现金		273,626,553.11	341,700,000.00
质押贷款净增加额		-	
取得子公司及其他营业单位支付的现金净额		-	
支付其他与投资活动有关的现金	(五十七)	1,922,167.87	336,643.02
投资活动现金流出小计		348,276,666.24	443,439,608.01
投资活动产生的现金流量净额		-161,852,898.99	-88,475,675.63
三、筹资活动产生的现金流量：			
吸收投资收到的现金		320,000.00	7,500,000.00
其中：子公司吸收少数股东投资收到的现金		320,000.00	7,500,000.00
取得借款收到的现金		190,000,000.00	206,316,415.77
收到其他与筹资活动有关的现金	(五十七)	-	115,737.86
筹资活动现金流入小计		190,320,000.00	213,932,153.63
偿还债务支付的现金		121,041,376.00	89,106,992.00
分配股利、利润或偿付利息支付的现金		43,474,932.54	41,678,750.65
其中：子公司支付给少数股东的股利、利润		-	
支付其他与筹资活动有关的现金	(五十七)	47,884,387.78	33,089,233.16
筹资活动现金流出小计		212,400,696.32	163,874,975.81
筹资活动产生的现金流量净额		-22,080,696.32	50,057,177.82
四、汇率变动对现金及现金等价物的影响		-65,175.59	-719,602.16
五、现金及现金等价物净增加额		-94,187,547.23	63,579,393.65
加：期初现金及现金等价物余额		208,272,949.41	144,693,555.76
六、期末现金及现金等价物余额		114,085,402.18	208,272,949.41

公司负责人：张银花 主管会计工作负责人：李万凤 会计机构负责人：张孝民

母公司现金流量表
2023 年 1—12 月

单位:元 币种:人民币

项目	附注	2023年度	2022年度
一、经营活动产生的现金流量:			
销售商品、提供劳务收到的现金		324,264,361.43	315,705,979.69
收到的税费返还		23,284,695.87	8,138,711.85
收到其他与经营活动有关的现金		22,220,686.60	21,658,198.66
经营活动现金流入小计		369,769,743.90	345,502,890.20
购买商品、接受劳务支付的现金		128,198,289.55	128,787,137.10
支付给职工及为职工支付的现金		52,108,432.05	46,497,616.75
支付的各项税费		44,601,004.53	32,947,593.69
支付其他与经营活动有关的现金		57,819,617.08	51,636,474.53
经营活动现金流出小计		282,727,343.21	259,868,822.07
经营活动产生的现金流量净额		87,042,400.69	85,634,068.13
二、投资活动产生的现金流量:			
收回投资收到的现金		185,000,000.00	354,706,862.08
取得投资收益收到的现金		7,186,243.52	5000000
处置固定资产、无形资产和其他长期资产收回的现金净额		56,700.00	0.00
处置子公司及其他营业单位收到的现金净额		0.00	0
收到其他与投资活动有关的现金		0.00	0
投资活动现金流入小计		192,242,943.52	359,706,862.08
购建固定资产、无形资产和其他长期资产支付的现金		69,639,657.09	92,241,559.55
投资支付的现金		272,506,553.11	361100000
取得子公司及其他营业单位支付的现金净额		0.00	0
支付其他与投资活动有关的现金		0.00	0
投资活动现金流出小计		342,146,210.20	453,341,559.55
投资活动产生的现金流量净额		-149,903,266.68	-93,634,697.47

三、筹资活动产生的现金流量：			
吸收投资收到的现金		0.00	0
取得借款收到的现金		90,000,000.00	149,060,288.00
收到其他与筹资活动有关的现金		117,120,000.00	71,872,692.31
筹资活动现金流入小计		207,120,000.00	220,932,980.31
偿还债务支付的现金		121,041,376.00	89,106,992.00
分配股利、利润或偿付利息支付的现金		41,555,285.31	41,678,750.65
支付其他与筹资活动有关的现金		76,207,990.69	29,597,391.13
筹资活动现金流出小计		238,804,652.00	160,383,133.78
筹资活动产生的现金流量净额		-31,684,652.00	60,549,846.53
四、汇率变动对现金及现金等价物的影响		-65,175.59	-719602.16
五、现金及现金等价物净增加额		-94,610,693.58	51,829,615.03
加：期初现金及现金等价物余额		167,209,194.49	115,379,579.46
六、期末现金及现金等价物余额		72,598,500.91	167,209,194.49

公司负责人：张银花 主管会计工作负责人：李万凤 会计机构负责人：张孝民

合并所有者权益变动表

2023 年 1—12 月

单位:元 币种:人民币

项目	2023 年度														
	归属于母公司所有者权益											少数股东权益	所有者权益合计		
	实收资本(或股本)	其他权益工具			资本公积	减:库存股	其他综合收益	专项储备	盈余公积	一般风险准备	未分配利润			其他	小计
	优先股	永续债	其他												
一、上年年末余额	77,200,000.00				438,947,979.68	27,292,171.22			38,600,000.00		310,686,933.27		838,142,741.73	11,004,475.37	849,147,217.10
加:会计政策变更											-400,182.77		-400,182.77	-125,481.60	-525,664.37
前期差错更正															
其他															
二、本年期初余额	77,200,000.00				438,947,979.68	27,292,171.22			38,600,000.00		310,286,750.50		837,742,558.96	10,878,993.77	848,621,552.73
三、本期增减变动金额					2,626,830.64	34,541,314.16					8,210,697.55		40,125,181.07	4,422,813.68	44,547,994.75

(减少以“一”号填列)													
(一) 综合收益总额									29,521,963.95		29,521,963.95	-1,097,565.50	28,424,398.45
(二) 所有者投入和减少资本				2,692,327.02	34,541,314.16						-31,848,987.14	320,000.00	-31,528,987.14
1. 所有者投入的普通股												320,000.00	320,000.00
2. 其他权益工具持有者投入资本													
3. 股份支付计入所有者权益				2,692,327.02							2,692,327.02		2,692,327.02

的金额														
4. 其他					34,541,314.16								-	34,541,314.16
(三) 利润分配													-	-
1. 提取盈余公积														
2. 提取一般风险准备														
3. 对所有者(或股东)的分配													-	-
4. 其他														
(四) 所有者权益内部结转														
1. 资本公														

积转 增资本 (或 股本)														
2. 盈 余公 积转 增资本 (或 股本)														
3. 盈 余公 积弥 补亏 损														
4. 设 定受 益计 划变 动额 结转 留存 收益														
5. 其 他综 合收 益结 转留 存收 益														
6. 其 他														

2023 年年度报告

(五) 专项储备													
1. 本期提取													
2. 本期使用													
(六) 其他				-65,496.38							-65,496.38	-	-
四、本期期末余额	77,200,000.00			441,574,810.32	61,833,485.38			38,600,000.00	302,076,052.95		797,617,377.89	6,456,180.09	804,073,557.98

项目	2022 年度													
	归属于母公司所有者权益											少数股东权益	所有者权益合计	
	实收资本 (或股本)	其他权益工具			资本公积	减：库存股	其他综合收益	专项储备	盈余公积	一般风险准备	未分配利润			其他
优先股		永续债	其他											
一、上年年末余额	77,200,000.00			440,433,617.09				35,867,945.52		249,623,772.54		803,125,335.15	4,012,028.42	807,137,363.57
加：会计政策变更										6,923.79		6,923.79		6,923.79

2023 年年度报告

前										0.00		0.00	
期差 错更 正										0		0	
其										0.00		0.00	
他										0		0	
二、 本年期 初余额	77,200,000 .00			440,433,61 7.09			35,867,945 .52	249,630,69 6.33		803,132,25 8.94	4,012,028. 42	807,144,28 7.36	
三、 本期增 减变动 金额 (减少以 “一”号 填列)				- 1,485,637. 41	27,292,171 .22		2,732,054. 48	60,656,054 .17		34,610,300 .02	6,866,965. 35	41,477,265 .37	
(一) 综合收 益总额								101,990,60 2.59		101,990,60 2.59	- 481,763.43	101,508,83 9.16	
(二) 所有者 投入和 减少资 本					27,292,171 .22					- 27,292,171 .22	7,500,000. 00	- 19,792,171 .22	
1. 所 有者 投入											7,500,000. 00	7,500,000. 00	

2023 年年度报告

的普通股														
2. 其他权益工具持有者投入资本														0.00
3. 股份支付计入所有者权益的金额														
4. 其他						27,292,171.22							-27,292,171.22	-27,292,171.22
(三) 利润分配							2,732,054.48		-41,334,548.42				-38,602,493.94	-38,602,493.94
1. 提取盈余公积							2,732,054.48		-2,732,054.48					
2. 提取一般风险准备														
3. 对所有									-38,602,493.94				-38,602,493.94	-38,602,493.94

(或 股 东) 的 分 配																		
4. 其 他																		
(四) 所 有 者 权 益 内 部 结 转																		
1. 资 本 公 积 转 增 资 本 (或 股 本)																		0.00
2. 盈 余 公 积 转 增 资 本 (或 股 本)																		
3. 盈 余 公 积 弥 补 亏 损																		
4. 设 定 受 益 计																		

2023 年年度报告

划变动额结转留存收益														
5. 其他综合收益结转留存收益														
6. 其他														
(五) 专项储备														
1. 本期提取														0.00
2. 本期使用														
(六) 其他					-						-	-	-	
					1,485,637.41						1,485,637.41	151,271.22	1,636,908.63	
四、本期期末余额	77,200,000.00				438,947,979.68	27,292,171.22		38,600,000.00	310,286,750.50		837,742,558.96	10,878,993.77	848,621,552.73	

公司负责人：张银花 主管会计工作负责人：李万凤 会计机构负责人：张孝民

母公司所有者权益变动表
2023 年 1—12 月

单位:元 币种:人民币

项目	2023 年度										
	实收资本 (或股本)	其他权益工具			资本公积	减: 库存 股	其他综合 收益	专项储备	盈余公积	未分配利 润	所有者权 益合计
		优先股	永续债	其他							
一、上年年末余额	77,200,000.00				439,366,678.04	27,292,171.22			38,600,000.00	287,637,949.98	815,512,456.80
加: 会计政策变更											
前期差错更正											
其他											
二、本年期初余额	77,200,000.00				439,366,678.04	27,292,171.22			38,600,000.00	287,637,949.98	815,512,456.80
三、本期增减变动金额(减少以“-”号填列)					2,692,327.02	34,541,314.16				10,404,514.18	-21,444,472.96
(一) 综合收益总额										48,137,175.68	48,137,175.68
(二) 所有者投入和减少资本					2,692,327.02	34,541,314.16					-31,848,987.14
1. 所有者投入的普通股											
2. 其他权益工具持有者投入资本											
3. 股份支付计入所有者权益的金额					2,692,327.02						2,692,327.02
4. 其他						34,541,314.16					-34,541,314.16
(三) 利润分配										-37,732,661.50	-37,732,661.50
1. 提取盈余公积											

2. 对所有者（或股东）的分配										-	-
										37,732,661.50	37,732,661.50
3. 其他											
（四）所有者权益内部结转											
1. 资本公积转增资本（或股本）											
2. 盈余公积转增资本（或股本）											
3. 盈余公积弥补亏损											
4. 设定受益计划变动额结转留存收益											
5. 其他综合收益结转留存收益											
6. 其他											
（五）专项储备											
1. 本期提取											
2. 本期使用											
（六）其他											
四、本期期末余额	77,200,000.00				442,059,005.06	61,833,485.38			38,600,000.00	298,042,464.16	794,067,983.84

项目	2022 年度										
	实收资本 (或股本)	其他权益工具			资本公积	减：库存股	其他综合收益	专项储备	盈余公积	未分配利润	所有者权益合计
		优先股	永续债	其他							
一、上年年末余额	77,200,000.00				439,366,678.04	0.00	0.00	0.00	35,867,945.52	242,256,844.76	794,691,468.32
加：会计政策变更											0.00
前期差错更正											0.00
其他											0.00
二、本年期初余额	77,200,000.00	0.00	0.00	0.00	439,366,678.04	0.00	0.00	0.00	35,867,945.52	242,256,844.76	794,691,468.32

2023 年年度报告

三、本期增减变动金额（减少以“-”号填列）	0.00	0.00	0.00	0.00	0.00	27,292,171.22	0.00	0.00	2,732,054.48	45,381,105.22	20,820,988.48
（一）综合收益总额							0.00			87,765,653.64	87,765,653.64
（二）所有者投入和减少资本	0.00	0.00	0.00	0.00	0.00	27,292,171.22	0.00	0.00	0.00	0.00	-27,292,171.22
1. 所有者投入的普通股	0.00				0.00						0.00
2. 其他权益工具持有者投入资本											0.00
3. 股份支付计入所有者权益的金额											0.00
4. 其他						27,292,171.22					-27,292,171.22
（三）利润分配	0.00	0.00	0.00	0.00	0.00	0.00	0.00	0.00	2,732,054.48	-41,334,548.42	-38,602,493.94
1. 提取盈余公积									2,732,054.48	-2,732,054.48	0.00
2. 对所有者（或股东）的分配										-38,602,493.94	-38,602,493.94
3. 其他											0.00
（四）所有者权益内部结转	0.00	0.00	0.00	0.00	0.00	0.00	0.00	0.00	0.00	0.00	0.00
1. 资本公积转增资本（或股本）											0.00
2. 盈余公积转增资本（或股本）											0.00
3. 盈余公积弥补亏损											0.00

2023 年年度报告

4. 设定受益计划变动额结转留存收益											0.00
5. 其他综合收益结转留存收益											0.00
6. 其他										0.00	0.00
(五) 专项储备	0.00	0.00	0.00	0.00	0.00	0.00	0.00	0.00	0.00	0.00	0.00
1. 本期提取											0.00
2. 本期使用											0.00
(六) 其他									0.00	-	-
										1,050,000.00	1,050,000.00
四、本期期末余额	77,200,000.00	0.00	0.00	0.00	439,366,678.04	27,292,171.22	0.00	0.00	38,600,000.00	287,637,949.98	815,512,456.80

公司负责人：张银花 主管会计工作负责人：李万凤 会计机构负责人：张孝民

三、公司基本情况

1. 公司概况

适用 不适用

苏州艾隆科技股份有限公司（以下简称“公司”或“本公司”）系经在原苏州艾隆科技有限公司基础上整体变更设立股份有限公司，由张银花、徐立、闻青南、赵建光、许海成、钱曾唐、沈世海、李照、张春兰、李万凤、李红、魏彤、吴迪、苏州德晟亨风创业投资合伙企业（有限合伙）、北京建元鑫铂股权投资中心（有限合伙）作为发起人，注册资本人民币 5,000.00 万元，于 2012 年 4 月 18 日取得江苏省工商行政管理局核发的注册号为 320594000063124 号的《企业法人营业执照》。2021 年 3 月在上海证券交易所上市。所属行业为专业设备制造业。

截至 2023 年 12 月 31 日，公司累计发行股本总数 7,720.00 万股，注册资本为 7,720.00 万元。

注册地址：中国(江苏)自由贸易试验区苏州片区苏州工业园区新发路 27 号，总部地址：中国(江苏)自由贸易试验区苏州片区苏州工业园区新发路 27 号。

公司主营业务为医疗物资智能管理设备及软件信息平台的研发、生产、销售与服务，主要产品包括自动化药房、自动化病区、自动化物流三大板块。

本财务报表业经公司董事会于 2024 年 4 月 26 日批准报出。

四、财务报表的编制基础

1. 编制基础

本财务报表按照财政部颁布的《企业会计准则——基本准则》和各项具体会计准则、企业会计准则应用指南、企业会计准则解释及其他相关规定（以下合称“企业会计准则”），以及中国证券监督管理委员会《公开发行证券的公司信息披露编报规则第 15 号——财务报告的一般规定》的相关规定编制。

2. 持续经营

适用 不适用

本财务报表以持续经营为基础编制。

五、重要会计政策及会计估计

具体会计政策和会计估计提示：

适用 不适用

以下披露内容已涵盖了本公司根据实际生产经营特点制定的具体会计政策和会计估计。

1. 遵循企业会计准则的声明

本财务报表符合财政部颁布的企业会计准则的要求，真实、完整地反映了本公司 2023 年 12 月 31 日的合并及母公司财务状况以及 2023 年度的合并及母公司经营成果和现金流量。

2. 会计期间

本公司会计年度自公历 1 月 1 日起至 12 月 31 日止。

3. 营业周期

适用 不适用

本公司营业周期为 12 个月。

4. 记账本位币

本公司的记账本位币为人民币。

5. 重要性标准确定方法和选择依据

适用 不适用

6. 同一控制下和非同一控制下企业合并的会计处理方法

√适用 □不适用

同一控制下企业合并：合并方在企业合并中取得的资产和负债（包括最终控制方收购被合并方而形成的商誉），按照合并日被合并方资产、负债在最终控制方合并财务报表中的账面价值为基础计量。在合并中取得的净资产账面价值与支付的合并对价账面价值（或发行股份面值总额）的差额，调整资本公积中的股本溢价，资本公积中的股本溢价不足冲减的，调整留存收益。

非同一控制下企业合并：合并成本为购买方在购买日为取得被购买方的控制权而付出的资产、发生或承担的负债以及发行的权益性证券的公允价值。合并成本大于合并中取得的被购买方可辨认净资产公允价值份额的差额，确认为商誉；合并成本小于合并中取得的被购买方可辨认净资产公允价值份额的差额，计入当期损益。在合并中取得的被购买方符合确认条件的各项可辨认资产、负债及或有负债在购买日按公允价值计量。

为企业合并发生的直接相关费用于发生时计入当期损益；为企业合并而发行权益性证券或债务性证券的交易费用，计入权益性证券或债务性证券的初始确认金额。

7. 控制的判断标准和合并财务报表的编制方法

√适用 □不适用

1、控制的判断标准

合并财务报表的合并范围以控制为基础确定，合并范围包括本公司及全部子公司。控制，是指公司拥有对被投资方的权力，通过参与被投资方的相关活动而享有可变回报，并且有能力运用对被投资方的权力影响其回报金额。

2、合并程序

本公司将整个企业集团视为一个会计主体，按照统一的会计政策编制合并财务报表，反映本企业集团整体财务状况、经营成果和现金流量。本公司与子公司、子公司相互之间发生的内部交易的影响予以抵销。内部交易表明相关资产发生减值损失的，全额确认该部分损失。如子公司采用的会计政策、会计期间与本公司不一致的，在编制合并财务报表时，按本公司的会计政策、会计期间进行必要的调整。

子公司所有者权益、当期净损益和当期综合收益中属于少数股东的份额分别在合并资产负债表中所有者权益项目下、合并利润表中净利润项目下和综合收益总额项目下单独列示。子公司少数股东分担的当期亏损超过了少数股东在该子公司期初所有者权益中所享有份额而形成的余额，冲减少数股东权益。

（1）增加子公司或业务

在报告期内，因同一控制下企业合并增加子公司或业务的，将子公司或业务合并当期期初至报告期末的经营成果和现金流量纳入合并财务报表，同时对合并财务报表的期初数和比较报表的相关项目进行调整，视同合并后的报告主体自最终控制方开始控制时点起一直存在。

因追加投资等原因能够对同一控制下的被投资方实施控制的，在取得被合并方控制权之前持有的股权投资，在取得原股权之日与合并方和被合并方同处于同一控制之日孰晚日起至合并日之间已确认有关损益、其他综合收益以及其他净资产变动，分别冲减比较报表期间的期初留存收益或当期损益。

在报告期内，因非同一控制下企业合并增加子公司或业务的，以购买日确定的各项可辨认资产、负债及或有负债的公允价值为基础自购买日起纳入合并财务报表。

因追加投资等原因能够对非同一控制下的被投资方实施控制的，对于购买日之前持有的被购买方的股权，按照该股权在购买日的公允价值进行重新计量，公允价值与其账面价值的差额计入当期投资收益。购买日之前持有的被购买方的股权涉及的以后可重分类进损益的其他综合收益、权益法核算下的其他所有者权益变动转为购买日所属当期投资收益。

（2）处置子公司

①一般处理方法

因处置部分股权投资或其他原因丧失了对被投资方控制权时，对于处置后的剩余股权投资，按照其在丧失控制权日的公允价值进行重新计量。处置股权取得的对价与剩余股权公允价值之和，减

去按原持股比例计算应享有原有子公司自购买日或合并日开始持续计算的净资产的份额与商誉之和的差额，计入丧失控制权当期的投资收益。与原有子公司股权投资相关的以后可重分类进损益的其他综合收益、权益法核算下的其他所有者权益变动，在丧失控制权时转为当期投资收益。

②分步处置子公司

通过多次交易分步处置对子公司股权投资直至丧失控制权的，处置对子公司股权投资的各项交易的条款、条件以及经济影响符合以下一种或多种情况，通常表明该多次交易事项为一揽子交易：

- i. 这些交易是同时或者在考虑了彼此影响的情况下订立的；
- ii. 这些交易整体才能达成一项完整的商业结果；
- iii. 一项交易的发生取决于其他至少一项交易的发生；
- iv. 一项交易单独看是不经济的，但是和其他交易一并考虑时是经济的。

各项交易属于一揽子交易的，将各项交易作为一项处置子公司并丧失控制权的交易进行会计处理；在丧失控制权之前每一次处置价款与处置投资对应的享有该子公司净资产份额的差额，在合并财务报表中确认为其他综合收益，在丧失控制权时一并转入丧失控制权当期的损益。

各项交易不属于一揽子交易的，在丧失控制权之前，按不丧失控制权的情况下部分处置对子公司的股权投资进行会计处理；在丧失控制权时，按处置子公司一般处理方法进行会计处理。

(3) 购买子公司少数股权

因购买少数股权新取得的长期股权投资与按照新增持股比例计算应享有子公司自购买日或合并日开始持续计算的净资产份额之间的差额，调整合并资产负债表中的资本公积中的股本溢价，资本公积中的股本溢价不足冲减的，调整留存收益。

(4) 不丧失控制权的情况下部分处置对子公司的股权投资

处置价款与处置长期股权投资相对应享有子公司自购买日或合并日开始持续计算的净资产份额之间的差额，调整合并资产负债表中的资本公积中的股本溢价，资本公积中的股本溢价不足冲减的，调整留存收益

8. 合营安排分类及共同经营会计处理方法

适用 不适用

合营安排分为共同经营和合营企业。

共同经营，是指合营方享有该安排相关资产且承担该安排相关负债的合营安排。

本公司确认与共同经营中利益份额相关的下列项目：

- (1) 确认本公司单独所持有的资产，以及按本公司份额确认共同持有的资产；
- (2) 确认本公司单独所承担的负债，以及按本公司份额确认共同承担的负债；
- (3) 确认出售本公司享有的共同经营产出份额所产生的收入；
- (4) 按本公司份额确认共同经营因出售产出所产生的收入；
- (5) 确认单独所发生的费用，以及按本公司份额确认共同经营发生的费用。

本公司对合营企业的投资采用权益法核算，详见本节七、17、“长期股权投资”。

9. 现金及现金等价物的确定标准

现金，是指本公司的库存现金以及可以随时用于支付的存款。现金等价物，是指本公司持有的期限短、流动性强、易于转换为已知金额的现金、价值变动风险很小的投资。

10. 外币业务和外币报表折算

适用 不适用

1、 外币业务

外币业务采用交易发生日的即期汇率作为折算汇率将外币金额折合成人民币记账。

资产负债表日外币货币性项目余额按资产负债表日即期汇率折算，由此产生的汇兑差额，除属于与购建符合资本化条件的资产相关的外币专门借款产生的汇兑差额按照借款费用资本化的原则处理外，均计入当期损益。

11. 金融工具

√适用 □不适用

本公司在成为金融工具合同的一方时，确认一项金融资产、金融负债或权益工具。

1、金融工具的分类

根据本公司管理金融资产的业务模式和金融资产的合同现金流量特征，金融资产于初始确认时分类为：以摊余成本计量的金融资产、以公允价值计量且其变动计入其他综合收益的金融资产和以公允价值计量且其变动计入当期损益的金融资产。

本公司将同时符合下列条件且未被指定为以公允价值计量且其变动计入当期损益的金融资产，分类为以摊余成本计量的金融资产：

- 业务模式是以收取合同现金流量为目标；
- 合同现金流量仅为对本金和以未偿付本金金额为基础的利息的支付。

本公司将同时符合下列条件且未被指定为以公允价值计量且其变动计入当期损益的金融资产，分类为以公允价值计量且其变动计入其他综合收益的金融资产（债务工具）：

- 业务模式既以收取合同现金流量又以出售该金融资产为目标；
- 合同现金流量仅为对本金和以未偿付本金金额为基础的利息的支付。

对于非交易性权益工具投资，本公司可以在初始确认时将其不可撤销地指定为以公允价值计量且其变动计入其他综合收益的金融资产（权益工具）。该指定在单项投资的基础上作出，且相关投资从发行者的角度符合权益工具的定义。

除上述以摊余成本计量和以公允价值计量且其变动计入其他综合收益的金融资产外，本公司将其余所有的金融资产分类为以公允价值计量且其变动计入当期损益的金融资产。在初始确认时，如果能够消除或显著减少会计错配，本公司可以将本应分类为以摊余成本计量或以公允价值计量且其变动计入其他综合收益的金融资产不可撤销地指定为以公允价值计量且其变动计入当期损益的金融资产。

金融负债于初始确认时分类为：以公允价值计量且其变动计入当期损益的金融负债和以摊余成本计量的金融负债。

符合以下条件之一的金融负债可在初始计量时指定为以公允价值计量且其变动计入当期损益的金融负债：

- 1) 该项指定能够消除或显著减少会计错配。
- 2) 根据正式书面文件载明的企业风险管理或投资策略，以公允价值为基础对金融负债组合或金融资产和金融负债组合进行管理和业绩评价，并在企业内部以此为基础向关键管理人员报告。
- 3) 该金融负债包含需单独分拆的嵌入衍生工具。

2、金融工具的确认依据和计量方法

（1）以摊余成本计量的金融资产

以摊余成本计量的金融资产包括应收票据、应收账款、其他应收款、长期应收款、债权投资等，按公允价值进行初始计量，相关交易费用计入初始确认金额；不包含重大融资成分的应收账款以及本公司决定不考虑不超过一年的融资成分的应收账款，以合同交易价格进行初始计量。

持有期间采用实际利率法计算的利息计入当期损益。

收回或处置时，将取得的价款与该金融资产账面价值之间的差额计入当期损益。

（2）以公允价值计量且其变动计入其他综合收益的金融资产（债务工具）

以公允价值计量且其变动计入其他综合收益的金融资产（债务工具）包括应收款项融资、其他债权投资等，按公允价值进行初始计量，相关交易费用计入初始确认金额。该金融资产按公允价值进行后续计量，公允价值变动除采用实际利率法计算的利息、减值损失或利得和汇兑损益之外，均计入其他综合收益。

终止确认时，之前计入其他综合收益的累计利得或损失从其他综合收益中转出，计入当期损益。

(3) 以公允价值计量且其变动计入其他综合收益的金融资产（权益工具）

以公允价值计量且其变动计入其他综合收益的金融资产（权益工具）包括其他权益工具投资等，按公允价值进行初始计量，相关交易费用计入初始确认金额。该金融资产按公允价值进行后续计量，公允价值变动计入其他综合收益。取得的股利计入当期损益。

终止确认时，之前计入其他综合收益的累计利得或损失从其他综合收益中转出，计入留存收益。

(4) 以公允价值计量且其变动计入当期损益的金融资产

以公允价值计量且其变动计入当期损益的金融资产包括交易性金融资产、衍生金融资产、其他非流动金融资产等，按公允价值进行初始计量，相关交易费用计入当期损益。该金融资产按公允价值进行后续计量，公允价值变动计入当期损益。

(5) 以公允价值计量且其变动计入当期损益的金融负债

以公允价值计量且其变动计入当期损益的金融负债包括交易性金融负债、衍生金融负债等，按公允价值进行初始计量，相关交易费用计入当期损益。该金融负债按公允价值进行后续计量，公允价值变动计入当期损益。

终止确认时，其账面价值与支付的对价之间的差额计入当期损益。

(6) 以摊余成本计量的金融负债

以摊余成本计量的金融负债包括短期借款、应付票据、应付账款、其他应付款、长期借款、应付债券、长期应付款，按公允价值进行初始计量，相关交易费用计入初始确认金额。

持有期间采用实际利率法计算的利息计入当期损益。

终止确认时，将支付的对价与该金融负债账面价值之间的差额计入当期损益。

3、 金融资产终止确认和金融资产转移的确认依据和计量方法

满足下列条件之一时，本公司终止确认金融资产：

- 收取金融资产现金流量的合同权利终止；
- 金融资产已转移，且已将金融资产所有权上几乎所有的风险和报酬转移给转入方；
- 金融资产已转移，虽然本公司既没有转移也没有保留金融资产所有权上几乎所有的风险和报酬，但是未保留对金融资产的控制。

本公司与交易对手方修改或者重新议定合同而且构成实质性修改的，则终止确认原金融资产，同时按照修改后的条款确认一项新金融资产。

发生金融资产转移时，如保留了金融资产所有权上几乎所有的风险和报酬的，则不终止确认该金融资产。

在判断金融资产转移是否满足上述金融资产终止确认条件时，采用实质重于形式的原则。

公司将金融资产转移区分为金融资产整体转移和部分转移。金融资产整体转移满足终止确认条件的，将下列两项金额的差额计入当期损益：

- (1) 所转移金融资产的账面价值；
- (2) 因转移而收到的对价，与原直接计入所有者权益的公允价值变动累计额（涉及转移的金融资产为以公允价值计量且其变动计入其他综合收益的金融资产（债务工具）的情形）之和。

金融资产部分转移满足终止确认条件的，将所转移金融资产整体的账面价值，在终止确认部分和未终止确认部分之间，按照各自的相对公允价值进行分摊，并将下列两项金额的差额计入当期损益：

- (1) 终止确认部分的账面价值；

(2) 终止确认部分的对价，与原直接计入所有者权益的公允价值变动累计额中对应终止确认部分的金额（涉及转移的金融资产为以公允价值计量且其变动计入其他综合收益的金融资产（债务工具）的情形）之和。

金融资产转移不满足终止确认条件的，继续确认该金融资产，所收到的对价确认为一项金融负债。

4、金融负债终止确认

金融负债的现时义务全部或部分已经解除的，则终止确认该金融负债或其一部分；本公司若与债权人签定协议，以承担新金融负债方式替换现存金融负债，且新金融负债与现存金融负债的合同条款实质上不同的，则终止确认现存金融负债，并同时确认新金融负债。

对现存金融负债全部或部分合同条款作出实质性修改的，则终止确认现存金融负债或其一部分，同时将修改条款后的金融负债确认为一项新金融负债。

金融负债全部或部分终止确认时，终止确认的金融负债账面价值与支付对价（包括转出的非现金资产或承担的新金融负债）之间的差额，计入当期损益。

本公司若回购部分金融负债的，在回购日按照继续确认部分与终止确认部分的相对公允价值，将该金融负债整体的账面价值进行分配。分配给终止确认部分的账面价值与支付的对价（包括转出的非现金资产或承担的新金融负债）之间的差额，计入当期损益。

5、金融资产和金融负债的公允价值的确定方法

存在活跃市场的金融工具，以活跃市场中的报价确定其公允价值。不存在活跃市场的金融工具，采用估值技术确定其公允价值。在估值时，本公司采用在当前情况下适用并且有足够可利用数据和其他信息支持的估值技术，选择与市场参与者在相关资产或负债的交易中所考虑的资产或负债特征相一致的输入值，并优先使用相关可观察输入值。只有在相关可观察输入值无法取得或取得不切实可行的情况下，才使用不可观察输入值。

6、金融工具减值的测试方法及会计处理方法

本公司对以摊余成本计量的金融资产、以公允价值计量且其变动计入其他综合收益的金融资产（债务工具）和财务担保合同等以预期信用损失为基础进行减值会计处理。

本公司考虑有关过去事项、当前状况以及对未来经济状况的预测等合理且有依据的信息，以发生违约的风险为权重，计算合同应收的现金流量与预期能收到的现金流量之间差额的现值的概率加权金额，确认预期信用损失。

对于由《企业会计准则第 14 号——收入》规范的交易形成的应收款项和合同资产，无论是否包含重大融资成分，本公司始终按照相当于整个存续期内预期信用损失的金额计量其损失准备。

对于由《企业会计准则第 21 号——租赁》规范的交易形成的租赁应收款，本公司选择始终按照相当于整个存续期内预期信用损失的金额计量其损失准备。

对于其他金融工具，本公司在每个资产负债表日评估相关金融工具的信用风险自初始确认后的变动情况。

本公司通过比较金融工具在资产负债表日发生违约的风险与在初始确认日发生违约的风险，以确定金融工具预计存续期内发生违约风险的相对变化，以评估金融工具的信用风险自初始确认后是否已显著增加。通常逾期超过 30 日，本公司即认为该金融工具的信用风险已显著增加，除非有确凿证据证明该金融工具的信用风险自初始确认后并未显著增加。

如果金融工具于资产负债表日的信用风险较低，本公司即认为该金融工具的信用风险自初始确认后并未显著增加。

如果该金融工具的信用风险自初始确认后已显著增加，本公司按照相当于该金融工具整个存续期内预期信用损失的金额计量其损失准备；如果该金融工具的信用风险自初始确认后并未显著增加，本公司按照相当于该金融工具未来 12 个月内预期信用损失的金额计量其损失准备。由此形成的损失准备的增加或转回金额，作为减值损失或利得计入当期损益。对于以公允价值计量且其变动计入其他综合收益的金融资产（债务工具），在其他综合收益中确认其损失准备，并将减值损失或利得计入当期损益，且不减少该金融资产在资产负债表中列示的账面价值。

如果有客观证据表明某项应收款项已经发生信用减值，则本公司在单项基础上对该应收款项计提减值准备。

除单项计提坏账准备的上述应收款项外，本公司依据信用风险特征将其余金融工具划分为若干组合，在组合基础上确定预期信用损失。本公司对应收票据、应收账款、应收款项融资、其他应收款、合同资产、长期应收款等计提预期信用损失的组合类别及确定依据如下：

项目	组合类别	确定依据
应收票据、 应收款项融 资	票据类型	参考历史信用损失经验，结合当前状况以及对未来经济状况的预测，通过违约风险敞口和整个存续期预期信用损失率，计算预期信用损失。
应收账款- 账龄组合	账龄组合	对于划分为组合的应收账款，本公司参考历史信用损失经验，结合当前状况以及对未来经济状况的预测，计算预期信用损失。
其他应收款 -账龄组合	账龄组合	参考历史信用损失经验，结合当前状况以及未来经济状况的预测，通过违约风险敞口和未来 12 个月内或整个存续期预期信用损失率，计算预期信用损失。
合同资产	账龄组合	参考历史信用损失经验，结合当前状况以及对未来经济状况的预测，计算预期信用损失。
长期应收款	长期应收 款类别	参考历史信用损失经验，结合当前状况以及对未来经济状况的预测，通过违约风险敞口和整个存续期预期信用损失率，计算预期信用损失。

本公司不再合理预期金融资产合同现金流量能够全部或部分收回的，直接减记该金融资产的账面余额。

12. 应收票据

适用 不适用

参见本节五、11. “6、金融工具减值的测试方法及会计处理方法”。

应收票据的预期信用损失的确定方法及会计处理方法

适用 不适用

按照信用风险特征组合计提坏账准备的组合类别及确定依据

适用 不适用

基于账龄确认信用风险特征组合的账龄计算方法

适用 不适用

按照单项计提坏账准备的单项计提判断标准

适用 不适用

13. 应收账款

适用 不适用

应收账款的预期信用损失的确定方法及会计处理方法

适用 不适用

参见本节五、11. “6、金融工具减值的测试方法及会计处理方法”。

按照信用风险特征组合计提坏账准备的组合类别及确定依据

适用 不适用

基于账龄确认信用风险特征组合的账龄计算方法

适用 不适用

参见本节五、11. “6、金融工具减值的测试方法及会计处理方法”。

按照单项计提坏账准备的认定单项计提判断标准

适用 不适用

14. 应收款项融资

适用 不适用

应收款项融资预期信用损失的确定方法及会计处理方法

适用 不适用

参见本节五、11. “6、金融工具减值的测试方法及会计处理方法”。

按照信用风险特征组合计提坏账准备的组合类别及确定依据

适用 不适用

基于账龄确认信用风险特征组合的账龄计算方法

适用 不适用

按照单项计提坏账准备的单项计提判断标准

适用 不适用

15. 其他应收款

适用 不适用

其他应收款预期信用损失的确定方法及会计处理方法

适用 不适用

参见本节五、11. “6、金融工具减值的测试方法及会计处理方法”。

按照信用风险特征组合计提坏账准备的组合类别及确定依据

适用 不适用

基于账龄确认信用风险特征组合的账龄计算方法

适用 不适用

参见本节五、11. “6、金融工具减值的测试方法及会计处理方法”。

按照单项计提坏账准备的单项计提判断标准

适用 不适用

16. 存货

适用 不适用

存货类别、发出计价方法、盘存制度、低值易耗品和包装物的摊销方法

√适用 □不适用

1、 存货的分类和成本

存货分类为：原材料、库存商品、在产品、发出商品、半成品等。

存货按成本进行初始计量，存货成本包括采购成本、加工成本和其他使存货达到目前场所和状态所发生的支出。

2、 发出存货的计价方法

存货发出时按加权平均法计价。

3、 存货的盘存制度

采用永续盘存制。

4、 低值易耗品和包装物的摊销方法

(1) 低值易耗品采用一次转销法；

(2) 包装物采用一次转销法。

存货跌价准备的确认标准和计提方法

√适用 □不适用

资产负债表日，存货应当按照成本与可变现净值孰低计量。当存货成本高于其可变现净值的，应当计提存货跌价准备。可变现净值，是指在日常活动中，存货的估计售价减去至完工时估计将要发生的成本、估计的销售费用以及相关税费后的金额。

产成品、库存商品和用于出售的材料等直接用于出售的商品存货，在正常生产经营过程中，以该存货的估计售价减去估计的销售费用和相关税费后的金额，确定其可变现净值；需要经过加工的材料存货，在正常生产经营过程中，以所生产的产成品的估计售价减去至完工时估计将要发生的成本、估计的销售费用和相关税费后的金额，确定其可变现净值；为执行销售合同或者劳务合同而持有的存货，其可变现净值以合同价格为基础计算，若持有存货的数量多于销售合同订购数量的，超出部分的存货的可变现净值以一般销售价格为基础计算。

计提存货跌价准备后，如果以前减记存货价值的影响因素已经消失，导致存货的可变现净值高于其账面价值的，在原已计提的存货跌价准备金额内予以转回，转回的金额计入当期损益。

按照组合计提存货跌价准备的组合类别及确定依据、不同类别存货可变现净值的确定依据

□适用 √不适用

基于库龄确认存货可变现净值的各库龄组合可变现净值的计算方法和确定依据

□适用 √不适用

17. 合同资产

√适用 □不适用

合同资产的确认方法及标准

√适用 □不适用

本公司根据履行履约义务与客户付款之间的关系在资产负债表中列示合同资产或合同负债。本公司已向客户转让商品或提供服务而有权收取对价的权利（且该权利取决于时间流逝之外的其他因素）列示为合同资产。同一合同下的合同资产和合同负债以净额列示。本公司拥有的、无条件（仅取决于时间流逝）向客户收取对价的权利作为应收款项单独列示。

合同资产预期信用损失的确定方法及会计处理方法

√适用 □不适用

合同资产的预期信用损失的确定方法及会计处理方法详见本节五、11. “6、金融工具减值的测试方法及会计处理方法”。

按照信用风险特征组合计提坏账准备的组合类别及确定依据

□适用 √不适用

基于账龄确认信用风险特征组合的账龄计算方法

√适用 □不适用

参见本节五、11. “6、金融工具减值的测试方法及会计处理方法”。

按照单项计提坏账准备的认定单项计提判断标准

□适用 √不适用

18. 持有待售的非流动资产或处置组

□适用 √不适用

划分为持有待售的非流动资产或处置组的确认标准和会计处理方法

□适用 √不适用

终止经营的认定标准和列报方法

□适用 √不适用

19. 长期股权投资

√适用 □不适用

1、 共同控制、重大影响的判断标准

共同控制，是指按照相关约定对某项安排所共有的控制，并且该安排的相关活动必须经过分享控制权的参与方一致同意后才能决策。本公司与其他合营方一同对被投资单位实施共同控制且对被投资单位净资产享有权利的，被投资单位为本公司的合营企业。

重大影响，是指对被投资单位的财务和经营决策有参与决策的权力，但并不能够控制或者与其他方一起共同控制这些政策的制定。本公司能够对被投资单位施加重大影响的，被投资单位为本公司联营企业。

2、 初始投资成本的确定**(1) 企业合并形成的长期股权投资**

对于同一控制下的企业合并形成的对子公司的长期股权投资，在合并日按照取得被合并方所有者权益在最终控制方合并财务报表中的账面价值的份额作为长期股权投资的初始投资成本。长期股权投资初始投资成本与支付对价账面价值之间的差额，调整资本公积中的股本溢价；资本公积中的股本溢价不足冲减时，调整留存收益。因追加投资等原因能够对同一控制下的被投资单位实施控制的，按上述原则确认的长期股权投资的初始投资成本与达到合并前的长期股权投资账面价值加上合并日进一步取得股份新支付对价的账面价值之和的差额，调整股本溢价，股本溢价不足冲减的，冲减留存收益。

对于非同一控制下的企业合并形成的对子公司的长期股权投资，按照购买日确定的合并成本作为长期股权投资的初始投资成本。因追加投资等原因能够对非同一控制下的被投资单位实施控制的，按照原持有的股权投资账面价值加上新增投资成本之和作为初始投资成本。

(2) 通过企业合并以外的其他方式取得的长期股权投资

以支付现金方式取得的长期股权投资，按照实际支付的购买价款作为初始投资成本。

以发行权益性证券取得的长期股权投资，按照发行权益性证券的公允价值作为初始投资成本。

3、 后续计量及损益确认方法**(1) 成本法核算的长期股权投资**

公司对子公司的长期股权投资，采用成本法核算，除非投资符合持有待售的条件。除取得投资时实际支付的价款或对价中包含的已宣告但尚未发放的现金股利或利润外，公司按照享有被投资单位宣告发放的现金股利或利润确认当期投资收益。

(2) 权益法核算的长期股权投资

对联营企业和合营企业的长期股权投资，采用权益法核算。初始投资成本大于投资时应享有被投资单位可辨认净资产公允价值份额的差额，不调整长期股权投资的初始投资成本；初始投资成本小于投资时应享有被投资单位可辨认净资产公允价值份额的差额，计入当期损益，同时调整长期股权投资的成本。

公司按照应享有或应分担的被投资单位实现的净损益和其他综合收益的份额，分别确认投资收益和其他综合收益，同时调整长期股权投资的账面价值；按照被投资单位宣告分派的利润或现金股利计算应享有的部分，相应减少长期股权投资的账面价值；对于被投资单位除净损益、其他综合收益和利润分配以外所有者权益的其他变动（简称“其他所有者权益变动”），调整长期股权投资的账面价值并计入所有者权益。

在确认应享有被投资单位净损益、其他综合收益及其他所有者权益变动的份额时，以取得投资时被投资单位可辨认净资产的公允价值为基础，并按照公司的会计政策及会计期间，对被投资单位的净利润和其他综合收益等进行调整后确认。

公司与联营企业、合营企业之间发生的未实现内部交易损益按照应享有的比例计算归属于公司的部分，予以抵销，在此基础上确认投资收益，但投出或出售的资产构成业务的除外。与被投资单位发生的未实现内部交易损失，属于资产减值损失的，全额确认。

公司对合营企业或联营企业发生的净亏损，除负有承担额外损失义务外，以长期股权投资的账面价值以及其他实质上构成对合营企业或联营企业净投资的长期权益减记至零为限。合营企业或联营企业以后实现净利润的，公司在收益分享额弥补未确认的亏损分担额后，恢复确认收益分享额。

(3) 长期股权投资的处置

处置长期股权投资，其账面价值与实际取得价款的差额，计入当期损益。

部分处置权益法核算的长期股权投资，剩余股权仍采用权益法核算的，原权益法核算确认的其他综合收益采用与被投资单位直接处置相关资产或负债相同的基础按相应比例结转，其他所有者权益变动按比例结转入当期损益。

因处置股权投资等原因丧失了对被投资单位的共同控制或重大影响的，原股权投资因采用权益法核算而确认的其他综合收益，在终止采用权益法核算时采用与被投资单位直接处置相关资产或负债相同的基础进行会计处理，其他所有者权益变动在终止采用权益法核算时全部转入当期损益。

因处置部分股权投资等原因丧失了对被投资单位控制权的，在编制个别财务报表时，剩余股权能够对被投资单位实施共同控制或重大影响的，改按权益法核算，并对该剩余股权视同自取得时即采用权益法核算进行调整，对于取得被投资单位控制权之前确认的其他综合收益采用与被投资单位直接处置相关资产或负债相同的基础按比例结转，因采用权益法核算确认的其他所有者权益变动按比例结转入当期损益；剩余股权不能对被投资单位实施共同控制或施加重大影响的，确认为金融资产，其在丧失控制之日的公允价值与账面价值间的差额计入当期损益，对于取得被投资单位控制权之前确认的其他综合收益和其他所有者权益变动全部结转。

通过多次交易分步处置对子公司股权投资直至丧失控制权，属于一揽子交易的，各项交易作为一项处置子公司股权投资并丧失控制权的交易进行会计处理；在丧失控制权之前每一次处置价款与所处置的股权对应得长期股权投资账面价值之间的差额，在个别财务报表中，先确认为其他综合收益，到丧失控制权时再一并转入丧失控制权的当期损益。不属于一揽子交易的，对每一项交易分别进行会计处理。

20. 投资性房地产

(1). 如果采用成本计量模式的：

折旧或摊销方法

投资性房地产是指为赚取租金或资本增值，或两者兼有而持有的房地产，包括已出租的土地使用权、持有并准备增值后转让的土地使用权、已出租的建筑物（含自行建造或开发活动完成后用于出租的建筑物以及正在建造或开发过程中将来用于出租的建筑物）。

与投资性房地产有关的后续支出，在相关的经济利益很可能流入且其成本能够可靠的计量时，计入投资性房地产成本；否则，于发生时计入当期损益。

本公司对现有投资性房地产采用成本模式计量。对按照成本模式计量的投资性房地产—出租用建筑物采用与本公司固定资产相同的折旧政策，出租用土地使用权按与无形资产相同的摊销政策执行。

21. 固定资产

(1). 确认条件

√适用 □不适用

1、 固定资产的确认和初始计量

固定资产指为生产商品、提供劳务、出租或经营管理而持有，并且使用寿命超过一个会计年度的有形资产。固定资产在同时满足下列条件时予以确认：

- (1) 与该固定资产有关的经济利益很可能流入企业；
- (2) 该固定资产的成本能够可靠地计量。

固定资产按成本（并考虑预计弃置费用因素的影响）进行初始计量。

与固定资产有关的后续支出，在与其有关的经济利益很可能流入且其成本能够可靠计量时，计入固定资产成本；对于被替换的部分，终止确认其账面价值；所有其他后续支出于发生时计入当期损益。

固定资产折旧采用年限平均法分类计提，根据固定资产类别、预计使用寿命和预计净残值率确定折旧率。对计提了减值准备的固定资产，则在未来期间按扣除减值准备后的账面价值及依据尚可使用年限确定折旧额。如固定资产各组成部分的使用寿命不同或者以不同方式为企业提供经济利益，则选择不同折旧率或折旧方法，分别计提折旧。

当固定资产被处置、或者预期通过使用或处置不能产生经济利益时，终止确认该固定资产。固定资产出售、转让、报废或毁损的处置收入扣除其账面价值和相关税费后的金额计入当期损益。

(2). 折旧方法

√适用 □不适用

类别	折旧方法	折旧年限（年）	残值率	年折旧率
房屋及建筑物	年限平均法	3-60	0-5%	33.33%-1.58%
机器设备	年限平均法	3-10	5%	31.67%-9.50%
电子及其他设备	年限平均法	3-10	5%	31.67%-9.50%
运输设备	年限平均法	5-10	5%	19.00%-9.50%

22. 在建工程

√适用 □不适用

在建工程按实际发生的成本计量。实际成本包括建筑成本、安装成本、符合资本化条件的借款费用以及其他为使在建工程达到预定可使用状态前所发生的必要支出。在建工程在达到预定可使用状态时，转入固定资产并自次月起开始计提折旧。本公司在建工程结转为固定资产的标准和时点如下：

类别	转为固定资产的标准和时点
房屋及建筑物	(1) 主体建设工程及配套工程已完工； (2) 建设工程达到预定可使用状态但尚未办理竣工决算的，自达到预定可使用状态之日起，根据工程实际造价按预估价值转入固定资产。
需安装调试的机器设备	(1) 相关设备及其他配套设施已安装完毕； (2) 设备经过调试可在一段时间内保持正常运行； (3) 设备达到预定可使用状态。

23. 借款费用

适用 不适用

1、 借款费用资本化的确认原则

公司发生的借款费用，可直接归属于符合资本化条件的资产的购建或者生产的，予以资本化，计入相关资产成本；其他借款费用，在发生时根据其发生额确认为费用，计入当期损益。

符合资本化条件的资产，是指需要经过相当长时间的购建或者生产活动才能达到预定可使用或者可销售状态的固定资产、投资性房地产和存货等资产。

2、 借款费用资本化期间

资本化期间，指从借款费用开始资本化时点到停止资本化时点的期间，借款费用暂停资本化的期间不包括在内。

借款费用同时满足下列条件时开始资本化：

(1) 资产支出已经发生，资产支出包括为购建或者生产符合资本化条件的资产而以支付现金、转移非现金资产或者承担带息债务形式发生的支出；

(2) 借款费用已经发生；

(3) 为使资产达到预定可使用或者可销售状态所必要的购建或者生产活动已经开始。

当购建或者生产符合资本化条件的资产达到预定可使用或者可销售状态时，借款费用停止资本化。

3、 暂停资本化期间

符合资本化条件的资产在购建或生产过程中发生的非正常中断、且中断时间连续超过 3 个月的，则借款费用暂停资本化；该项中断如是所购建或生产的符合资本化条件的资产达到预定可使用状态或者可销售状态必要的程序，则借款费用继续资本化。在中断期间发生的借款费用确认为当期损益，直至资产的购建或者生产活动重新开始后借款费用继续资本化。

4、 借款费用资本化率、资本化金额的计算方法

对于为购建或者生产符合资本化条件的资产而借入的专门借款，以专门借款当期实际发生的借款费用，减去尚未动用的借款资金存入银行取得的利息收入或进行暂时性投资取得的投资收益后的金额，来确定借款费用的资本化金额。

对于为购建或者生产符合资本化条件的资产而占用的一般借款，根据累计资产支出超过专门借款部分的资产支出加权平均数乘以所占用一般借款的资本化率，计算确定一般借款应予资本化的借款费用金额。资本化率根据一般借款加权平均实际利率计算确定。

在资本化期间内，外币专门借款本金及利息的汇兑差额，予以资本化，计入符合资本化条件的资产的成本。除外币专门借款之外的其他外币借款本金及其利息所产生的汇兑差额计入当期损益。

24. 生物资产

适用 不适用

25. 油气资产

适用 不适用

26. 无形资产**(1). 使用寿命及其确定依据、估计情况、摊销方法或复核程序**

适用 不适用

1) 公司取得无形资产时按成本进行初始计量；

外购无形资产的成本，包括购买价款、相关税费以及直接归属于使该项资产达到预定用途所发生的其他支出。

2) 后续计量

在取得无形资产时分析判断其使用寿命。

对于使用寿命有限的无形资产，在为企业带来经济利益的期限内摊销；无法预见无形资产为企业带来经济利益期限的，视为使用寿命不确定的无形资产，不予摊销。

(2). 使用寿命有限的无形资产的使用寿命估计情况

项目	预计使用寿命	摊销方法	预计使用寿命的确定依据
专利权、计算机软件、商标权	3-10	直线法	预计受益期限
土地使用权	30、50	直线法	土地登记证

(3). 研发支出的归集范围及相关会计处理方法

√适用 □不适用

本公司将与开展研发活动直接相关的各项费用归集为研发支出，包括职工薪酬、材料费、差旅费、技术服务费、折旧及摊销等。

(4). 划分研究阶段和开发阶段的具体标准

公司内部研究开发项目的支出分为研究阶段支出和开发阶段支出。

研究阶段：为获取并理解新的科学或技术知识等而进行的独创性的有计划调查、研究活动的阶段。

开发阶段：在进行商业性生产或使用前，将研究成果或其他知识应用于某项计划或设计，以生产出新的或具有实质性改进的材料、装置、产品等活动的阶段。

(5). 开发阶段支出资本化的具体条件

研究阶段的支出，于发生时计入当期损益。开发阶段的支出同时满足下列条件的，确认为无形资产，不能满足下述条件的开发阶段的支出计入当期损益：

- 1) 完成该无形资产以使其能够使用或出售在技术上具有可行性；
- 2) 具有完成该无形资产并使用或出售的意图；
- 3) 无形资产产生经济利益的方式，包括能够证明运用该无形资产生产的产品存在市场或无形资产自身存在市场，无形资产将在内部使用的，能够证明其有用性；
- 4) 有足够的技术、财务资源和其他资源支持，以完成该无形资产的开发，并有能力使用或出售该无形资产；
- 5) 归属于该无形资产开发阶段的支出能够可靠地计量。

无法区分研究阶段支出和开发阶段支出的，将发生的研发支出全部计入当期损益。

27. 长期资产减值

√适用 □不适用

长期股权投资、采用成本模式计量的投资性房地产、固定资产、在建工程、使用权资产、使用寿命有限的无形资产、油气资产等长期资产，于资产负债表日存在减值迹象的，进行减值测试。减值测试结果表明资产的可收回金额低于其账面价值的，按其差额计提减值准备并计入减值损失。可收回金额为资产的公允价值减去处置费用后的净额与资产预计未来现金流量的现值两者之间的较高者。资产减值准备按单项资产为基础计算并确认，如果难以对单项资产的可收回金额进行估计的，以该资产所属的资产组确定资产组的可收回金额。资产组是能够独立产生现金流入的最小资产组合。

对于因企业合并形成的商誉、使用寿命不确定的无形资产、尚未达到可使用状态的无形资产，无论是否存在减值迹象，至少在每年年度终了进行减值测试。

本公司进行商誉减值测试，对于因企业合并形成的商誉的账面价值，自购买日起按照合理的方法分摊至相关的资产组；难以分摊至相关的资产组的，将其分摊至相关的资产组组合。相关的资产组或者资产组组合，是能够从企业合并的协同效应中受益的资产组或者资产组组合。

在对包含商誉的相关资产组或者资产组组合进行减值测试时，如与商誉相关的资产组或者资产组组合存在减值迹象的，先对不包含商誉的资产组或者资产组组合进行减值测试，计算可收回金额，并与相关账面价值相比较，确认相应的减值损失。然后对包含商誉的资产组或者资产组组合进行减值测试，比较其账面价值与可收回金额，如可收回金额低于账面价值的，减值损失金额首先抵减分摊至资产组或者资产组组合中商誉的账面价值，再根据资产组或者资产组组合中除商誉之外的其他各项资产的账面价值所占比重，按比例抵减其他各项资产的账面价值。上述资产减值损失一经确认，在以后会计期间不予转回。

28. 长期待摊费用

√适用 □不适用

长期待摊费用为已经发生但应由本期和以后各期负担的分摊期限在一年以上的各项费用。

各项费用的摊销期限及摊销方法为：

项目	摊销方法	摊销年限
房屋装修费用	直线法	3年、5年
售后维保费	直线法	根据合同约定

29. 合同负债

√适用 □不适用

本公司根据履行履约义务与客户付款之间的关系在资产负债表中列示合同资产或合同负债。本公司已收或应收客户对价而应向客户转让商品或提供服务的义务列示为合同负债。同一合同下的合同资产和合同负债以净额列示。

30. 职工薪酬

(1). 短期薪酬的会计处理方法

√适用 □不适用

1、短期薪酬的会计处理方法

本公司在职工为本公司提供服务的会计期间，将实际发生的短期薪酬确认为负债，并计入当期损益或相关资产成本。

本公司为职工缴纳的社会保险费和住房公积金，以及按规定提取的工会经费和职工教育经费，在职工为本公司提供服务的会计期间，根据规定的计提基础和计提比例计算确定相应的职工薪酬金额。

本公司发生的职工福利费，在实际发生时根据实际发生额计入当期损益或相关资产成本，其中，非货币性福利按照公允价值计量。

(2). 离职后福利的会计处理方法

√适用 □不适用

1) 设定提存计划

本公司按当地政府的相关规定为职工缴纳基本养老保险和失业保险，在职工为本公司提供服务的会计期间，按以当地规定的缴纳基数和比例计算应缴纳金额，确认为负债，并计入当期损益或相关资产成本。此外，本公司还参与了由国家相关部门批准的企业年金计划/补充养老保险基金。

本公司按职工工资总额的一定比例向年金计划/当地社会保险机构缴费，相应支出计入当期损益或相关资产成本。

(2) 设定受益计划

本公司根据预期累计福利单位法确定的公式将设定受益计划产生的福利义务归属于职工提供服务的期间，并计入当期损益或相关资产成本。

设定受益计划义务现值减去设定受益计划资产公允价值所形成的赤字或盈余确认为一项设定受益计划净负债或净资产。设定受益计划存在盈余的，本公司以设定受益计划的盈余和资产上限两项的孰低者计量设定受益计划净资产。

所有设定受益计划义务，包括预期在职工提供服务的年度报告期间结束后的十二个月内支付的义务，根据资产负债表日与设定受益计划义务期限和币种相匹配的国债或活跃市场上的高质量公司债券的市场收益率予以折现。

设定受益计划产生的服务成本和设定受益计划净负债或净资产的利息净额计入当期损益或相关资产成本；重新计量设定受益计划净负债或净资产所产生的变动计入其他综合收益，并且在后续会计期间不转回至损益，在原设定受益计划终止时在权益范围内将原计入其他综合收益的部分全部结转至未分配利润。

在设定受益计划结算时，按在结算日确定的设定受益计划义务现值和结算价格两者的差额，确认结算利得或损失。

(3). 辞退福利的会计处理方法

适用 不适用

本公司向职工提供辞退福利的，在下列两者孰早日确认辞退福利产生的职工薪酬负债，并计入当期损益：公司不能单方面撤回因解除劳动关系计划或裁减建议所提供的辞退福利时；公司确认与涉及支付辞退福利的重组相关的成本或费用时。

(4). 其他长期职工福利的会计处理方法

适用 不适用

31. 预计负债

适用 不适用

与或有事项相关的义务同时满足下列条件时，本公司将其确认为预计负债：

- (1) 该义务是本公司承担的现时义务；
- (2) 履行该义务很可能导致经济利益流出本公司；
- (3) 该义务的金额能够可靠地计量。

预计负债按履行相关现时义务所需的支出的最佳估计数进行初始计量。

在确定最佳估计数时，综合考虑与或有事项有关的风险、不确定性和货币时间价值等因素。对于货币时间价值影响重大的，通过对相关未来现金流出进行折现后确定最佳估计数。

所需支出存在一个连续范围，且该范围内各种结果发生的可能性相同的，最佳估计数按照该范围内的中间值确定；在其他情况下，最佳估计数分别下列情况处理：

- 或有事项涉及单个项目的，按照最可能发生金额确定。
- 或有事项涉及多个项目的，按照各种可能结果及相关概率计算确定。

清偿预计负债所需支出全部或部分预期由第三方补偿的，补偿金额在基本确定能够收到时，作为资产单独确认，确认的补偿金额不超过预计负债的账面价值。

本公司在资产负债表日对预计负债的账面价值进行复核，有确凿证据表明该账面价值不能反映当前最佳估计数的，按照当前最佳估计数对该账面价值进行调整。

32. 股份支付

适用 不适用

本公司的股份支付是为了获取职工或其他方提供服务而授予权益工具或者承担以权益工具为基础确定的负债的交易。本公司的股份支付分为以权益结算的股份支付和以现金结算的股份支付。

1、以权益结算的股份支付及权益工具

以权益结算的股份支付换取职工提供服务的，以授予职工权益工具的公允价值计量。对于授予后立即可行权的股份支付交易，在授予日按照权益工具的公允价值计入相关成本或费用，相应增加资本公积。对于授予后完成等待期内的服务或达到规定业绩条件才可行权的股份支付交易，在等待期内每个资产负债表日，本公司根据对可行权权益工具数量的最佳估计，按照授予日公允价值，将当期取得的服务计入相关成本或费用，相应增加资本公积。

如果修改了以权益结算的股份支付的条款，至少按照未修改条款的情况确认取得的服务。此外，任何增加所授予权益工具公允价值的修改，或在修改日对职工有利的变更，均确认取得服务的增加。

在等待期内，如果取消了授予的权益工具，则本公司对取消所授予的权益性工具作为加速行权处理，将剩余等待期内应确认的金额立即计入当期损益，同时确认资本公积。但是，如果授予新的权益工具，并在新权益工具授予日认定所授予的新权益工具是用于替代被取消的权益工具的，则以与处理原权益工具条款和条件修改相同的方式，对所授予的替代权益工具进行处理。

2、以现金结算的股份支付及权益工具

以现金结算的股份支付，按照本公司承担的以股份或其他权益工具为基础计算确定的负债的公允价值计量。授予后立即可行权的股份支付交易，本公司在授予日按照承担负债的公允价值计入相关成本或费用，相应增加负债。对于授予后完成等待期内的服务或达到规定业绩条件才可行权的股份支付交易，在等待期内的每个资产负债表日，本公司以对可行权情况的最佳估计为基础，按照本公司承担负债的公允价值，将当期取得的服务计入相关成本或费用，并相应计入负债。在相关负债结算前的每个资产负债表日以及结算日，对负债的公允价值重新计量，其变动计入当期损益。

本公司修改以现金结算的股份支付协议中的条款和条件，使其成为以权益结算的股份支付的，在修改日（无论发生在等待期内还是等待期结束后），本公司按照所授予权益工具当日的公允价值计量以权益结算的股份支付，将已取得的服务计入资本公积，同时终止确认以现金结算的股份支付在修改日已确认的负债，两者之间的差额计入当期损益。如果由于修改延长或缩短了等待期，本公司按照修改后的等待期进行会计处理。

33. 优先股、永续债等其他金融工具

适用 不适用

34. 收入

(1). 按照业务类型披露收入确认和计量所采用的会计政策

适用 不适用

本公司在履行了合同中的履约义务，即在客户取得相关商品或服务控制权时确认收入。取得相关商品或服务控制权，是指能够主导该商品或服务的使用并从中获得几乎全部的经济利益。

合同中包含两项或多项履约义务的，本公司在合同开始日，按照各单项履约义务所承诺商品或服务的单独售价的相对比例，将交易价格分摊至各单项履约义务。本公司按照分摊至各单项履约义务的交易价格计量收入。

交易价格是指本公司因向客户转让商品或服务而预期有权收取的对价金额，不包括代第三方收取的款项以及预期将退还给客户的款项。本公司根据合同条款，结合其以往的习惯做法确定交易价格，并在确定交易价格时，考虑可变对价、合同中存在的重大融资成分、非现金对价、应付客户对价等因素的影响。本公司以不超过在相关不确定性消除时累计已确认收入极可能不会发生重大转回的金额确定包含可变对价的交易价格。合同中存在重大融资成分的，本公司按照假定客户在取得商品或服务控制权时即以现金支付的应付金额确定交易价格，并在合同期间内采用实际利率法摊销该交易价格与合同对价之间的差额。

满足下列条件之一的，属于在某一时段内履行履约义务，否则，属于在某一时点履行履约义务：

- 客户在本公司履约的同时即取得并消耗本公司履约所带来的经济利益。
- 客户能够控制本公司履约过程中在建的商品。

• 本公司履约过程中所产出的商品具有不可替代用途，且本公司在整个合同期内有权就累计至今已完成的履约部分收取款项。

对于在某一时段内履行的履约义务，本公司在该段时间内按照履约进度确认收入，但是，履约进度不能合理确定的除外。本公司考虑商品或服务的性质，采用产出法或投入法确定履约进度。当履约进度不能合理确定时，已经发生的成本预计能够得到补偿的，本公司按照已经发生的成本金额确认收入，直到履约进度能够合理确定为止。

对于在某一时点履行的履约义务，本公司在客户取得相关商品或服务控制权时点确认收入。在判断客户是否已取得商品或服务控制权时，本公司考虑下列迹象：

- 本公司就该商品或服务享有现时收款权利，即客户就该商品或服务负有现时付款义务。
- 本公司已将该商品的法定所有权转移给客户，即客户已拥有该商品的法定所有权。
- 本公司已将该商品实物转移给客户，即客户已实物占有该商品。
- 本公司已将该商品所有权上的主要风险和报酬转移给客户，即客户已取得该商品所有权上的主要风险和报酬。
- 客户已接受该商品或服务。

本公司根据在向客户转让商品或服务前是否拥有对该商品或服务的控制权，来判断从事交易时本公司的身份是主要责任人还是代理人。本公司在向客户转让商品或服务前能够控制该商品或服务的，本公司为主要责任人，按照已收或应收对价总额确认收入；否则，本公司为代理人，按照预期有权收取的佣金或手续费的金额确认收入。

(2). 同类业务采用不同经营模式涉及不同收入确认方式及计量方法

√适用 □不适用

(1) 医药设备及软件销售收入

公司医药设备与软件销售分为直销与经销，根据与客户签订的销售合同将相关服务或产品提供给购货方，直销模式下，如产品需安装及验收的，当产品安装完成并取得客户的验收单后确认控制权转移至客户；如无需安装及验收的，当产品经客户签收后控制权转移至客户；经销模式下，如产品需安装及验收的，当产品安装完成并取得终端客户的验收单后确认控制权转移至客户；如无需安装及验收的，当产品经客户签收后控制权转移至客户。

(2) 维保维修服务收入

维保维修服务作为在某一时段内履行的履约义务，按照合同约定确定履约进度，在维保期内各个期间按照直线法确认收入。

(3) 技术开发服务收入

如满足在某一时段内履行的履约义务认定条件，按照履约进度确认收入，履约进度不能合理确定的除外。对于有明确的产出指标的合同，按照产出法确定提供服务的履约进度；对于产出指标无法明确计量的合同，采用投入法确定提供服务的履约进度。对于履约进度不能合理确定时，公司已经发生的成本预计能够得到补偿的，按照已经发生的成本金额确认收入，直到履约进度能够合理确定为止。

如不满足在某一时段内履行的履约义务认定条件，于技术开发成果验收时确认收入。

35. 合同成本

√适用 □不适用

合同成本包括合同履约成本与合同取得成本。

本公司为履行合同而发生的成本，不属于存货、固定资产或无形资产等相关准则规范范围的，在满足下列条件时作为合同履约成本确认为一项资产：

- 该成本与一份当前或预期取得的合同直接相关。
- 该成本增加了本公司未来用于履行履约义务的资源。
- 该成本预期能够收回。

本公司为取得合同发生的增量成本预期能够收回的，作为合同取得成本确认为一项资产。

与合同成本有关的资产采用与该资产相关的商品或服务收入确认相同的基础进行摊销；但是对于合同取得成本摊销期限未超过一年的，本公司在发生时将其计入当期损益。

与合同成本有关的资产，其账面价值高于下列两项的差额的，本公司对超出部分计提减值准备，并确认为资产减值损失：

- 1、因转让与该资产相关的商品或服务预期能够取得的剩余对价；
- 2、为转让该相关商品或服务估计将要发生的成本。

以前期间减值的因素之后发生变化，使得前述差额高于该资产账面价值的，本公司转回原已计提的减值准备，并计入当期损益，但转回后的资产账面价值不超过假定不计提减值准备情况下该资产在转回日的账面价值。

36. 政府补助

适用 不适用

1、 类型

政府补助，是本公司从政府无偿取得的货币性资产或非货币性资产，分为与资产相关的政府补助和与收益相关的政府补助。

与资产相关的政府补助，是指本公司取得的、用于购建或以其他方式形成长期资产的政府补助。

与收益相关的政府补助，是指除与资产相关的政府补助之外的政府补助。

本公司将政府补助划分为与资产相关的具体标准为：政府补助文件明确约定补助款项用于购建资产的，将其确认为与资产相关的政府补助。

本公司将政府补助划分为与收益相关的具体标准为：政府补助文件未明确约定补助款项用于购建资产的，将其确认为与收益相关的政府补助。

2、 确认时点

政府补助在本公司能够满足其所附的条件并且能够收到时，予以确认。

3、 会计处理

与资产相关的政府补助，冲减相关资产账面价值或确认为递延收益。确认为递延收益的，在相关资产使用寿命内按照合理、系统的方法分期计入当期损益（与本公司日常活动相关的，计入其他收益；与本公司日常活动无关的，计入营业外收入）；

与收益相关的政府补助，用于补偿本公司以后期间的相关成本费用或损失的，确认为递延收益，并在确认相关成本费用或损失的期间，计入当期损益（与本公司日常活动相关的，计入其他收益；与本公司日常活动无关的，计入营业外收入）或冲减相关成本费用或损失；用于补偿本公司已发生的相关成本费用或损失的，直接计入当期损益（与本公司日常活动相关的，计入其他收益；与本公司日常活动无关的，计入营业外收入）或冲减相关成本费用或损失。

本公司取得的政策性优惠贷款贴息，区分以下两种情况，分别进行会计处理：

（1）财政将贴息资金拨付给贷款银行，由贷款银行以政策性优惠利率向本公司提供贷款的，本公司以实际收到的借款金额作为借款的入账价值，按照借款本金和该政策性优惠利率计算相关借款费用。

（2）财政将贴息资金直接拨付给本公司的，本公司将对应的贴息冲减相关借款费用。

37. 递延所得税资产/递延所得税负债

适用 不适用

所得税包括当期所得税和递延所得税。除因企业合并和直接计入所有者权益(包括其他综合收益)的交易或者事项产生的所得税外，本公司将当期所得税和递延所得税计入当期损益。

递延所得税资产和递延所得税负债根据资产和负债的计税基础与其账面价值的差额(暂时性差异)计算确认。

对于可抵扣暂时性差异确认递延所得税资产，以未来期间很可能取得的用来抵扣可抵扣暂时性差异的应纳税所得额为限。对于能够结转以后年度的可抵扣亏损和税款抵减，以很可能获得用来抵扣可抵扣亏损和税款抵减的未来应纳税所得额为限，确认相应的递延所得税资产。

对于应纳税暂时性差异，除特殊情况外，确认递延所得税负债。

不确认递延所得税资产或递延所得税负债的特殊情况包括：

- 商誉的初始确认；
- 既不是企业合并、发生时也不影响会计利润和应纳税所得额(或可抵扣亏损)，且初始确认的资产和负债未导致产生等额应纳税暂时性差异和可抵扣暂时性差异的交易或事项。

对与子公司、联营企业及合营企业投资相关的应纳税暂时性差异，确认递延所得税负债，除非本公司能够控制该暂时性差异转回的时间且该暂时性差异在可预见的未来很可能不会转回。对与子公司、联营企业及合营企业投资相关的可抵扣暂时性差异，当该暂时性差异在可预见的未来很可能转回且未来很可能获得用来抵扣可抵扣暂时性差异的应纳税所得额时，确认递延所得税资产。

资产负债表日，对于递延所得税资产和递延所得税负债，根据税法规定，按照预期收回相关资产或清偿相关负债期间的适用税率计量。

资产负债表日，本公司对递延所得税资产的账面价值进行复核。如果未来期间很可能无法获得足够的应纳税所得额用以抵扣递延所得税资产的利益，则减记递延所得税资产的账面价值。在很可能获得足够的应纳税所得额时，减记的金额予以转回。

当拥有以净额结算的法定权利，且意图以净额结算或取得资产、清偿负债同时进行，当期所得税资产及当期所得税负债以抵销后的净额列报。

资产负债表日，递延所得税资产及递延所得税负债在同时满足以下条件时以抵销后的净额列示：

- 纳税主体拥有以净额结算当期所得税资产及当期所得税负债的法定权利；
- 递延所得税资产及递延所得税负债是与同一税收征管部门对同一纳税主体征收的所得税相关或者是对不同的纳税主体相关，但在未来每一具有重要性的递延所得税资产及负债转回的期间内，涉及的纳税主体意图以净额结算当期所得税资产和负债或是同时取得资产、清偿负债。

38. 租赁

√适用 □不适用

作为承租方对短期租赁和低价值资产租赁进行简化处理的判断依据和会计处理方法

√适用 □不适用

(1) 使用权资产

在租赁期开始日，本公司对除短期租赁和低价值资产租赁以外的租赁确认使用权资产。使用权资产按照成本进行初始计量。该成本包括：

租赁负债的初始计量金额；

在租赁期开始日或之前支付的租赁付款额，存在租赁激励的，扣除已享受的租赁激励相关金额；

本公司发生的初始直接费用；

本公司为拆卸及移除租赁资产、复原租赁资产所在场地或将租赁资产恢复至租赁条款约定状态预计将发生的成本，但不包括属于为生产存货而发生的成本。

本公司后续采用直线法对使用权资产计提折旧。对能够合理确定租赁期届满时取得租赁资产所有权的，本公司在租赁资产剩余使用寿命内计提折旧；否则，租赁资产在租赁期与租赁资产剩余使用寿命两者孰短的期间内计提折旧。

本公司按照本附注“五、（二十七）长期资产减值”所述原则来确定使用权资产是否已发生减值，并对已识别的减值损失进行会计处理。

（2）租赁负债

在租赁期开始日，本公司对除短期租赁和低价值资产租赁以外的租赁确认租赁负债。租赁负债按照尚未支付的租赁付款额的现值进行初始计量。租赁付款额包括：

固定付款额（包括实质固定付款额），存在租赁激励的，扣除租赁激励相关金额；

取决于指数或比率的可变租赁付款额；

根据公司提供的担保余值预计应支付的款项；

购买选择权的行权价格，前提是公司合理确定将行使该选择权；

行使终止租赁选择权需支付的款项，前提是租赁期反映出公司将行使终止租赁选择权。

本公司采用租赁内含利率作为折现率，但如果无法合理确定租赁内含利率的，则采用本公司的增量借款利率作为折现率。

本公司按照固定的周期性利率计算租赁负债在租赁期内各期间的利息费用，并计入当期损益或相关资产成本。

未纳入租赁负债计量的可变租赁付款额在实际发生时计入当期损益或相关资产成本。

在租赁期开始日后，发生下列情形的，本公司重新计量租赁负债，并调整相应的使用权资产，若使用权资产的账面价值已调减至零，但租赁负债仍需进一步调减的，将差额计入当期损益：

- 当购买选择权、续租选择权或终止选择权的评估结果发生变化，或前述选择权的实际行权情况与原评估结果不一致的，本公司按变动后租赁付款额和修订后的折现率计算的现值重新计量租赁负债；

- 当实质固定付款额发生变动、担保余值预计的应付金额发生变动或用于确定租赁付款额的指数或比率发生变动，本公司按照变动后的租赁付款额和原折现率计算的现值重新计量租赁负债。但是，租赁付款额的变动源自浮动利率变动的，使用修订后的折现率计算现值。

（3）短期租赁和低价值资产租赁

本公司选择对短期租赁和低价值资产租赁不确认使用权资产和租赁负债的，将相关的租赁付款额在租赁期内各个期间按照直线法计入当期损益或相关资产成本。短期租赁，是指在租赁期开始日，租赁期不超过 12 个月且不包含购买选择权的租赁。低价值资产租赁，是指单项租赁资产为全新资产时价值较低的租赁。公司转租或预期转租租赁资产的，原租赁不属于低价值资产租赁。

（4）租赁变更

租赁发生变更且同时符合下列条件的，公司将该租赁变更作为一项单独租赁进行会计处理：

该租赁变更通过增加一项或多项租赁资产的使用权而扩大了租赁范围；

增加的对价与租赁范围扩大部分的单独价格按该合同情况调整后的金额相当。

租赁变更未作为一项单独租赁进行会计处理的，在租赁变更生效日，公司重新分摊变更后合同的对价，重新确定租赁期，并按照变更后租赁付款额和修订后的折现率计算的现值重新计量租赁负债。

租赁变更导致租赁范围缩小或租赁期缩短的，本公司相应调减使用权资产的账面价值，并将部分终止或完全终止租赁的相关利得或损失计入当期损益。其他租赁变更导致租赁负债重新计量的，本公司相应调整使用权资产的账面价值。

作为出租方的租赁分类标准和会计处理方法

√适用 □不适用

在租赁开始日，本公司将租赁分为融资租赁和经营租赁。融资租赁，是指无论所有权最终是否转移，但实质上转移了与租赁资产所有权有关的几乎全部风险和报酬的租赁。经营租赁，是指除融资租赁以外的其他租赁。本公司作为转租出租人时，基于原租赁产生的使用权资产对转租赁进行分类。

（1）经营租赁会计处理

经营租赁的租赁收款额在租赁期内各个期间按照直线法确认为租金收入。本公司将发生的与经营租赁有关的初始直接费用予以资本化，在租赁期内按照与租金收入确认相同的基础分摊计入当期损益。未计入租赁收款额的可变租赁付款额在实际发生时计入当期损益。经营租赁发生变更的，公司自变更生效日起将其作为一项新租赁进行会计处理，与变更前租赁有关的预收或应收租赁收款额视为新租赁的收款额。

（2）融资租赁会计处理

在租赁开始日，本公司对融资租赁确认应收融资租赁款，并终止确认融资租赁资产。本公司对应收融资租赁款进行初始计量时，将租赁投资净额作为应收融资租赁款的入账价值。租赁投资净额为未担保余值和租赁期开始日尚未收到的租赁收款额按照租赁内含利率折现的现值之和。

本公司按照固定的周期性利率计算并确认租赁期内各个期间的利息收入。应收融资租赁款的终止确认和减值按照本附注“五、（十一）金融工具”进行会计处理。

未纳入租赁投资净额计量的可变租赁付款额在实际发生时计入当期损益。

融资租赁发生变更且同时符合下列条件的，本公司将该变更作为一项单独租赁进行会计处理：

- 该变更通过增加一项或多项租赁资产的使用权而扩大了租赁范围；
- 增加的对价与租赁范围扩大部分的单独价格按该合同情况调整后的金额相当。

融资租赁的变更未作为一项单独租赁进行会计处理的，本公司分别下列情形对变更后的租赁进行处理：

- 假如变更在租赁开始日生效，该租赁会被分类为经营租赁的，本公司自租赁变更生效日开始将其作为一项新租赁进行会计处理，并以租赁变更生效日前的租赁投资净额作为租赁资产的账面价值；
- 假如变更在租赁开始日生效，该租赁会被分类为融资租赁的，本公司按照本附注“五、（十一）金融工具”关于修改或重新议定合同的政策进行会计处理。

3、售后租回交易

公司按照本附注“五、（三十四）收入”所述原则评估确定售后租回交易中的资产转让是否属于销售。

（1）作为承租人

售后租回交易中的资产转让属于销售的，公司作为承租人按原资产账面价值中与租回获得的使用权有关的部分，计量售后租回所形成的使用权资产，并仅就转让至出租人的权利确认相关利得或损失。

售后租回交易中的资产转让不属于销售的，公司作为承租人继续确认被转让资产，同时确认一项与转让收入等额的金融负债。金融负债的会计处理详见本附注“五、（十一）金融工具”。

（2）作为出租人

售后租回交易中的资产转让属于销售的，公司作为出租人对资产购买进行会计处理，并根据前述“2、本公司作为出租人”的政策对资产出租进行会计处理；售后租回交易中的资产转让不属于销售的，公司作为出租人不确认被转让资产，但确认一项与转让收入等额的金融资产。金融资产的会计处理详见本附注“五、（十一）金融工具”。

1. 递延所得税资产/递延所得税负债

√适用 □不适用

所得税包括当期所得税和递延所得税。除因企业合并和直接计入所有者权益(包括其他综合收益)的交易或者事项产生的所得税外,本公司将当期所得税和递延所得税计入当期损益。

递延所得税资产和递延所得税负债根据资产和负债的计税基础与其账面价值的差额(暂时性差异)计算确认。

对于可抵扣暂时性差异确认递延所得税资产,以未来期间很可能取得的用来抵扣可抵扣暂时性差异的应纳税所得额为限。对于能够结转以后年度的可抵扣亏损和税款抵减,以很可能获得用来抵扣可抵扣亏损和税款抵减的未来应纳税所得额为限,确认相应的递延所得税资产。

对于应纳税暂时性差异,除特殊情况外,确认递延所得税负债。

不确认递延所得税资产或递延所得税负债的特殊情况包括:

- 商誉的初始确认;
- 既不是企业合并、发生时也不影响会计利润和应纳税所得额(或可抵扣亏损),且初始确认的资产和负债未导致产生等额应纳税暂时性差异和可抵扣暂时性差异的交易或事项。

对与子公司、联营企业及合营企业投资相关的应纳税暂时性差异,确认递延所得税负债,除非本公司能够控制该暂时性差异转回的时间且该暂时性差异在可预见的未来很可能不会转回。对与子公司、联营企业及合营企业投资相关的可抵扣暂时性差异,当该暂时性差异在可预见的未来很可能转回且未来很可能获得用来抵扣可抵扣暂时性差异的应纳税所得额时,确认递延所得税资产。资产负债表日,对于递延所得税资产和递延所得税负债,根据税法规定,按照预期收回相关资产或清偿相关负债期间的适用税率计量。

资产负债表日,本公司对递延所得税资产的账面价值进行复核。如果未来期间很可能无法获得足够的应纳税所得额用以抵扣递延所得税资产的利益,则减记递延所得税资产的账面价值。在很可能获得足够的应纳税所得额时,减记的金额予以转回。

当拥有以净额结算的法定权利,且意图以净额结算或取得资产、清偿负债同时进行,当期所得税资产及当期所得税负债以抵销后的净额列报。

资产负债表日,递延所得税资产及递延所得税负债在同时满足以下条件时以抵销后的净额列示:

- 纳税主体拥有以净额结算当期所得税资产及当期所得税负债的法定权利;
- 递延所得税资产及递延所得税负债是与同一税收征管部门对同一纳税主体征收的所得税相关或者是对不同的纳税主体相关,但在未来每一具有重要性的递延所得税资产及负债转回的期间内,涉及的纳税主体意图以净额结算当期所得税资产和负债或是同时取得资产、清偿负债。

39. 其他重要的会计政策和会计估计

√适用 □不适用

回购本公司股份

本公司按法定程序报经批准采用收购本公司股票方式减资的,按注销股票面值总额减少股本,购回股票支付的价款(含交易费用)与股票面值的差额调整所有者权益,超过面值总额的部分,依次冲减资本公积(股本溢价)、盈余公积和未分配利润;低于面值总额的,低于面值总额的部分增加资本公积(股本溢价)。

本公司回购的股份在注销或者转让之前,作为库存股管理,回购股份的全部支出转作库存股成本。库存股转让时,转让收入高于库存股成本的部分,增加资本公积(股本溢价);低于库存股成本的部分,依次冲减资本公积(股本溢价)、盈余公积、未分配利润。

40. 重要会计政策和会计估计的变更

(1). 重要会计政策变更

√适用 □不适用

单位:元 币种:人民币

会计政策变更的内容和原因	受重要影响的报表项目名称	影响金额
--------------	--------------	------

执行《企业会计准则解释第16号》“关于单项交易产生的资产和负债相关的递延所得税不适用初始确认豁免的会计处理”的规定	递延所得税负债、递延所得税负债、未分配利润	
---	-----------------------	--

其他说明

执行《企业会计准则解释第16号》“关于单项交易产生的资产和负债相关的递延所得税不适用初始确认豁免的会计处理”的规定财政部于2022年11月30日公布了《企业会计准则解释第16号》（财会〔2022〕31号，以下简称“解释第16号”），其中“关于单项交易产生的资产和负债相关的递延所得税不适用初始确认豁免的会计处理”的规定自2023年1月1日起施行。

解释第16号规定，对于不是企业合并、交易发生时既不影响会计利润也不影响应纳税所得额（或可抵扣亏损）、且初始确认的资产和负债导致产生等额应纳税暂时性差异和可抵扣暂时性差异的单项交易（包括承租人在租赁期开始日初始确认租赁负债并计入使用权资产的租赁交易，以及因固定资产等存在弃置义务而确认预计负债并计入相关资产成本的交易等单项交易），不适用豁免初始确认递延所得税负债和递延所得税资产的规定，企业在交易发生时应当根据《企业会计准则第18号——所得税》等有关规定，分别确认相应的递延所得税负债和递延所得税资产。

对于在首次施行该规定的财务报表列报最早期间的期初至施行日之间发生的适用该规定的单项交易，以及财务报表列报最早期间的期初因适用该规定的单项交易而确认的租赁负债和使用权资产，以及确认的弃置义务相关预计负债和对应的相关资产，产生应纳税暂时性差异和可抵扣暂时性差异的，企业应当按照该规定进行调整。

本公司自2023年1月1日起执行该规定，执行该规定的主要影响如下：

会计政策变更的内容和原因	受影响的报表项目	对2022年1月1日余额的影响金额	
		合并	母公司
执行《企业会计准则解释第16号》“关于单项交易产生的资产和负债相关的递延所得税不适用初始确认豁免的会计处理”的规定	递延所得税资产	330,374.35	
	递延所得税负债	323,450.56	
	未分配利润	6,923.79	

会计政策变更的内容和原因	受影响的报表项目	合并		母公司	
		2023. 12. 31 /2023 年度	2022. 12. 31 /2022 年度	2023. 12. 31 /2023 年度	2022. 12. 31 /2022 年度
执行《企业会计准则解释第16号》“关于单项交易产生的资产和负债相关的递延所得税不适用初始确认豁免的会计处理”的规定	递延所得税资产	1,009,452.58	- 7,253.96		
	递延所得税负债	905,745.63	518,145.07		
	未分配利润	124,262.91	- 400,182.77		
	少数股东权益	-20,555.96	- 125,481.60		
	所得税费用	-629,371.31	532,588.16		
	少数股东损益	104,925.64	- 125,481.60		

(2). 重要会计估计变更

□适用 √不适用

(3). 2023年起首次执行新会计准则或准则解释等涉及调整首次执行当年年初的财务报表

□适用 √不适用

41. 其他

√适用 □不适用

重要性标准确定方法和选择依据

重要的按单项计提坏账准备的应收款项	将金额大于 800 万的单项计提坏账准备的应收账款认定为重要的单项计提坏账准备的应收账款。
应收账款本期坏账准备收回或转回金额重要的	将单项应收账款坏账准备收回或转回金额超过 500 万元的情况，认定为重要的应收账款坏账准备收回或转回
重要的应收款项核销	将单项应收账款核销金额超过 500 万元的情况，认定为重要的应收款项核销
重要的单项计提坏账准备的其他应收款	将金额大于 800 万的单项计提坏账准备的其他应收款认定为重要的单项计提坏账准备的其他应收款
其他应收款本期坏账准备转回或收回金额重要的	将单项其他应收款坏账准备收回或转回金额超过 500 万元的情况，认定为重要的其他应收款坏账准备收回或转回
重要的其他应收款核销	将单项其他应收款核销金额超过 500 万元的情况，认定为重要的应收款项核销
重要的在建工程	将单项在建工程余额或本期转入固定资产的金额超过资产总额

	0.5%或金额超过 1000 万的项目认定为重要的在建工程
重要投资活动有关的现金	公司将单项投资活动现金流量金额超过资产总额 10%的投资活动现金流量认定为重要投资活动现金流量

六、税项

1. 主要税种及税率

主要税种及税率情况

适用 不适用

税种	计税依据	税率
增值税	按税法规定计算的销售货物和应税劳务收入为基础计算销项税额，在扣除当期允许抵扣的进项税额后，差额部分为应交增值税	13%、9%、6%、5%、3%
消费税		
营业税		
城市维护建设税	按实际缴纳的增值税及消费税计缴	7%、5%
企业所得税	按应纳税所得额计缴	25%、20%、15%
教育费附加	按实际缴纳的增值税及消费税计缴	3%
地方教育费附加	按实际缴纳的增值税及消费税计缴	2%
房产税	经营自用部分按照房产原值一次减去 30%后的余值、出租部分按照租金收入	1.2%、12%
城镇土地使用税	土地使用面积	1.5 元/m ²

存在不同企业所得税税率纳税主体的，披露情况说明

适用 不适用

纳税主体名称	所得税税率 (%)
苏州艾隆科技股份有限公司	15%
苏州艾隆工程技术有限公司	25%
苏州艾洁医疗科技有限公司	25%
广州艾隆医疗科技有限公司	20%
苏州医橙网医疗科技有限公司	25%
苏州优点优唯医疗科技有限公司	15%
浙江艾隆科技有限公司	15%
艾隆科技（滁州）有限公司	20%
医谷（滁州）航空医疗研究院有限公司	20%
艾隆科技医疗专项工程技术（滁州）有限公司	20%
苏州艾融股权投资有限公司	20%

2. 税收优惠

适用 不适用

1、企业所得税优惠政策

(1) 根据江苏省科学技术厅、江苏省财政厅、国家税务总局江苏省税务局共同颁发的证书编号为 GR202132012115 号《高新技术企业证书》，本公司企业所得税优惠期为 3 年，2023 年度本公司企业所得税按 15% 的税率计缴。

(2) 根据国家税务总局公告 2021 年第 8 号《国家税务总局关于落实支持小型微利企业和个体工商户发展所得税优惠政策有关事项的公告》、2022 年第 13 号《财政部 税务总局关于进一步实施小微企业所得税优惠政策的公告》，子公司广州艾隆医疗科技有限公司、艾隆科技（滁州）有限公司、医谷（滁州）航空医疗研究院有限公司、艾隆科技医疗专项工程技术（滁州）有限公司、苏州艾融股权投资有限公司、符合小型微利企业标准，2023 年年应纳税所得额不超过 100 万元的部分，减按 12.5% 计入应纳税所得额，按 20% 的税率缴纳企业所得税，100 万元以上但不超过 300 万元的所得额减按 25% 计入应纳税所得额，按 20% 的税率缴纳企业所得税。

(3) 根据江苏省科学技术厅、江苏省财政厅、国家税务总局江苏省税务局共同颁发的证书编号为 GR202132005952 号《高新技术企业证书》，子公司苏州优点优唯医疗科技有限公司企业所得税优惠期为 3 年，2023 年企业所得税按 15% 的税率计缴。

(4) 根据浙江省科学技术厅、浙江省财政厅、国家税务总局浙江省税务局共同颁发的证书编号为 GR202333001162 号《高新技术企业证书》，子公司浙江艾隆科技有限公司企业所得税优惠期为 3 年，2023 年企业所得税按 15% 的税率计缴。

2、 增值税优惠政策

根据财政部、国家税务总局文件，财税【2011】100 号《关于软件产品增值税政策的通知》，本公司 2023 年度销售自行开发生产的软件产品，享受增值税实际税负超过 3% 的部分即征即退政策。

根据财政部、税务总局公告 2023 年第 1 号《关于明确增值税小规模纳税人减免增值税等政策的公告》，本公司和子公司苏州艾隆工程技术有限公司、浙江艾隆科技有限公司 2023 年度享受进项税额加计 10% 抵减应纳税额的政策。

3. 其他

适用 不适用

七、合并财务报表项目注释

1. 货币资金

适用 不适用

单位：元 币种：人民币

项目	期末余额	期初余额
库存现金	68,555.89	400,123.57
银行存款	114,014,522.57	191,212,181.24
其他货币资金	11,360,211.87	22,428,877.64
数字货币		3,952,811.44
存放财务公司存款		
合计	125,443,290.33	217,993,993.89
其中：存放在境外的款项总额		

其他说明

其中因抵押、质押或冻结等对使用有限制，因资金集中管理支取受限，以及放在境外且资金汇回受到限制的货币资金明细如下：

项目	期末余额	上年年末余额
保函保证金、承兑汇票保证金	11,357,888.15	9,695,303.63
合计	11,357,888.15	9,695,303.63

2. 交易性金融资产

√适用 □不适用

单位：元 币种：人民币

项目	期末余额	期初余额	指定理由和依据
以公允价值计量且其变动计入当期损益的金融资产	10,022,000.00	85,000,000.00	/
其中：			
国债逆回购	10,022,000.00		/
理财产品		85,000,000.00	/
指定以公允价值计量且其变动计入当期损益的金融资产			
其中：			
合计	10,022,000.00	85,000,000.00	/

其他说明：

□适用 √不适用

3. 衍生金融资产

□适用 √不适用

4. 应收票据**(1). 应收票据分类列示**

√适用 □不适用

单位：元 币种：人民币

项目	期末余额	期初余额
银行承兑票据	690,960.00	2,318,530.86
商业承兑票据		
合计	690,960.00	2,318,530.86

(2). 期末公司已质押的应收票据

□适用 √不适用

(3). 期末公司已背书或贴现且在资产负债表日尚未到期的应收票据

√适用 □不适用

单位：元 币种：人民币

项目	期末终止确认金额	期末未终止确认金额
银行承兑票据		690,960.00
商业承兑票据		
合计		690,960.00

(4). 按坏账计提方法分类披露

□适用 √不适用

按单项计提坏账准备：

□适用 √不适用

按组合计提坏账准备：

适用 不适用

按预期信用损失一般模型计提坏账准备

适用 不适用

各阶段划分依据和坏账准备计提比例

无

对本期发生损失准备变动的应收账款账面余额显著变动的情况说明：

适用 不适用

(5). 坏账准备的情况

适用 不适用

其中本期坏账准备收回或转回金额重要的：

适用 不适用

其他说明：

无

(6). 本期实际核销的应收票据情况

适用 不适用

其中重要的应收票据核销情况：

适用 不适用

应收票据核销说明：

适用 不适用

其他说明

适用 不适用

5. 应收账款

(1). 按账龄披露

适用 不适用

单位：元 币种：人民币

账龄	期末账面余额	期初账面余额
1 年以内		
其中：1 年以内分项		
	134,419,896.69	209,815,091.38
1 年以内小计	134,419,896.69	209,815,091.38
1 至 2 年	84,222,382.21	84,438,353.31

2至3年	40,967,229.50	26,875,364.44
3年以上		
3至4年	18,267,560.77	19,890,878.50
4至5年	17,035,031.98	6,917,611.26
5年以上	6,734,010.72	4,445,060.16
合计	301,646,111.87	352,382,359.05

(2). 按坏账计提方法分类披露

√适用 □不适用

单位：元 币种：人民币

类别	期末余额					期初余额				
	账面余额		坏账准备		账面价值	账面余额		坏账准备		账面价值
	金额	比例(%)	金额	计提比例(%)		金额	比例(%)	金额	计提比例(%)	
按单项计提坏账准备	2,950,000.00	0.98	1,100,000.00	37.29	1,850,000.00					
其中：										
按组合计提坏账准备	298,696,111.87	99.02	56,044,218.63	18.76	242,651,893.24	352,382,359.05	100.00	46,921,787.66	13.32	305,460,571.39
其中：										
账龄组合	298,696,111.87	99.02	56,044,218.63	18.76	242,651,893.24	352,382,359.05	100.00	46,921,787.66	13.32	305,460,571.39
合计	301,646,111.87	/	57,144,218.63	/	244,501,893.24	352,382,359.05	/	46,921,787.66	/	305,460,571.39

按单项计提坏账准备：

√适用 □不适用

单位：元 币种：人民币

名称	期末余额			
	账面余额	坏账准备	计提比例 (%)	计提理由
西安德杰医养服务管理有限公司	2,950,000.00	1,100,000.00	37.29	客户涉诉较多，还款能力大幅下降，预计难以收回
合计	2,950,000.00	1,100,000.00	37.29	/

按单项计提坏账准备的说明：

适用 不适用

按组合计提坏账准备：

适用 不适用

组合计提项目：账龄组合

单位：元 币种：人民币

名称	期末余额		
	应收账款	坏账准备	计提比例 (%)
1 年以内	134,419,896.69	6,720,994.85	5.00
1 至 2 年	84,222,382.21	8,422,238.22	10.00
2 至 3 年	38,017,229.50	11,405,168.86	30.00
3 至 4 年	18,267,560.77	9,133,780.39	50.00
4 至 5 年	17,035,031.98	13,628,025.59	80.00
5 年以上	6,734,010.72	6,734,010.72	100.00
合计	298,696,111.87	56,044,218.63	

按组合计提坏账准备的说明：

适用 不适用

按预期信用损失一般模型计提坏账准备

适用 不适用

对本期发生损失准备变动的应收账款账面余额显著变动的情况说明：

适用 不适用**(3). 坏账准备的情况**适用 不适用

单位：元 币种：人民币

类别	期初余额	本期变动金额				期末余额
		计提	收回或转回	转销或核销	其他变动	
单项计提		1,100,000.00				1,100,000.00
账龄组合	46,921,787.66	10,160,127.28		257,035.40	780,660.91	56,044,218.63
合计	46,921,787.66	11,260,127.28		257,035.40	780,660.91	57,144,218.63

其中本期坏账准备收回或转回金额重要的：

适用 不适用

其他说明：

本期实际核销的应收账款情况

√适用 □不适用

单位：元 币种：人民币

项目	核销金额
实际核销的应收账款	257,035.40

其中重要的应收账款核销情况

□适用 √不适用

应收账款核销说明：

□适用 √不适用

(4). 按欠款方归集的期末余额前五名的应收账款和合同资产情况

√适用 □不适用

单位：元 币种：人民币

单位名称	应收账款期末余额	合同资产期末余额	应收账款和合同资产期末余额	占应收账款和合同资产期末余额合计数的比例(%)	应收账款坏账准备和合同资产减值准备期末余额
第一名	21,893,300.00	13,135,980.00	35,029,280.00	10.42	3,502,928.00
第二名	14,627,970.00	1,661,330.00	16,289,300.00	4.84	3,548,790.00
第三名	10,877,500.00	572,500.00	11,450,000.00	3.41	572,500.00
第四名	7,438,500.00	2,479,500.00	9,918,000.00	2.95	991,800.00
第五名	9,711,310.00		9,711,310.00	2.89	7,529,048.00
合计	64,548,580.00	17,849,310.00	82,397,890.00	24.51	16,145,066.00

其他说明

无

其他说明：

□适用 √不适用

6. 合同资产

(1). 合同资产情况

√适用 □不适用

单位：元 币种：人民币

项目	期末余额			期初余额		
	账面余额	坏账准备	账面价值	账面余额	坏账准备	账面价值
应收质保金	37,570,319.48	4,215,882.19	33,354,437.29	35,960,931.40	2,583,819.93	33,377,111.47
合计	37,570,319.48	4,215,882.19	33,354,437.29	35,960,931.40	2,583,819.93	33,377,111.47

(2). 报告期内账面价值发生重大变动的金额和原因

□适用 √不适用

(3). 按坏账计提方法分类披露

√适用 □不适用

单位：元 币种：人民币

类别	期末余额					期初余额				
	账面余额		坏账准备		账面价值	账面余额		坏账准备		账面价值
	金额	比例 (%)	金额	计提比例 (%)		金额	比例 (%)	金额	计提比例 (%)	
按单项计提坏账准备										
其中：										
按组合计提坏账准备	37,570,319.48	100.00	4,215,882.19	11.22	33,354,437.29	35,960,931.40	100.00	2,583,819.93	7.19	33,377,111.47
其中：										
账龄组合	37,570,319.48	100.00	4,215,882.19	11.22	33,354,437.29	35,960,931.40	100.00	2,583,819.93	7.19	33,377,111.47
合计	37,570,319.48	100.00	4,215,882.19		33,354,437.29	35,960,931.40	100.00	2,583,819.93		33,377,111.47

按单项计提坏账准备：

□适用 √不适用

按单项计提坏账准备的说明：

□适用 √不适用

按组合计提坏账准备：

√适用 □不适用

组合计提项目：账龄组合

单位：元 币种：人民币

名称	期末余额		
	合同资产	坏账准备	计提比例 (%)
1 年以内	13,051,596.53	652,579.83	5
1-2 年	19,279,480.00	1,927,948.00	10
2-3 年	5,086,370.00	1,525,911.00	30
3-4 年	42,850.00	21,425.00	50
4-5 年	110,022.95	88,018.36	80
合计	37,570,319.48	4,215,882.19	

□适用 √不适用

按组合计提坏账准备的说明

组合计提项目：账龄组合

单位：元 币种：人民币

名称	期末余额		
	合同资产	坏账准备	计提比例 (%)
1 年以内	13,051,596.53	652,579.83	5.00
1-2 年	19,279,480.00	1,927,948.00	10.00
2-3 年	5,086,370.00	1,525,911.00	30.00
3-4 年	42,850.00	21,425.00	50.00
4-5 年	110,022.95	88,018.36	80.00
合计	37,570,319.48	4,215,882.19	

按组合计提坏账准备的说明

□适用 √不适用

按预期信用损失一般模型计提坏账准备

□适用 √不适用

各阶段划分依据和坏账准备计提比例

对本期发生损失准备变动的合同资产账面余额显著变动的情况说明：

□适用 √不适用

(4). 本期合同资产计提坏账准备情况

√适用 □不适用

单位：元 币种：人民币

项目	本期计提	本期收回或转回	本期转销/核销	原因
应收质保金	1,632,062.26			
合计	1,632,062.26			/

其中本期坏账准备收回或转回金额重要的：

□适用 √不适用

其他说明：

无

(5). 本期实际核销的合同资产情况

□适用 √不适用

其中重要的合同资产核销情况

适用 不适用

合同资产核销说明：

适用 不适用

其他说明：

适用 不适用

7. 应收款项融资

(1) 应收款项融资分类列示

适用 不适用

单位：元 币种：人民币

项目	期末余额	期初余额
应收票据	16,957,609.40	687,336.70
合计	16,957,609.40	687,336.70

(2) 期末公司已质押的应收款项融资

适用 不适用

(3) 期末公司已背书或贴现且在资产负债表日尚未到期的应收款项融资

适用 不适用

单位：元 币种：人民币

项目	期末终止确认金额	期末未终止确认金额
银行承兑汇票	3,008,651.87	
合计	3,008,651.87	

(4) 按坏账计提方法分类披露

适用 不适用

按单项计提坏账准备：

适用 不适用

按单项计提坏账准备的说明：

适用 不适用

按组合计提坏账准备：

适用 不适用

按预期信用损失一般模型计提坏账准备

适用 不适用

各阶段划分依据和坏账准备计提比例

对本期发生损失准备变动的应收款项融资账面余额显著变动的情况说明：

适用 不适用

(5) 坏账准备的情况

适用 不适用

其中本期坏账准备收回或转回金额重要的：

适用 不适用

其他说明：无
坏账情况的说明

(6) 本期实际核销的应收款项融资情况

适用 不适用

其中重要的应收款项融资核销情况

适用 不适用

核销说明：

适用 不适用

(7) 应收款项融资本期增减变动及公允价值变动情况：

适用 不适用

项目	上年年末余额	本期新增	本期终止确认	其他变动	期末余额	累计在其他综合收益中确认的损失准备
应收票据	687,336.70	26,411,657.03	10,141,384.33		16,957,609.40	
合计	687,336.70	26,411,657.03	10,141,384.33		16,957,609.40	

(8) 其他说明：

适用 不适用

8. 预付款项

(1). 预付款项按账龄列示

适用 不适用

单位：元 币种：人民币

账龄	期末余额		期初余额	
	金额	比例(%)	金额	比例(%)
1年以内	34,179,650.34	31.72	82,389,037.41	93.12
1至2年	67,856,392.91	62.98	5,420,016.85	6.13
2至3年	5,287,666.79	4.91	524,350.09	0.59
3年以上	419,385.83	0.39	145,418.37	0.16
合计	107,743,095.87	100.00	88,478,822.72	100.00

账龄超过1年且金额重要的预付款项未及时结算原因的说明：

无

(2). 按预付对象归集的期末余额前五名的预付款情况

适用 不适用

单位名称	期末余额	占预付款项期末余额合计数的比例(%)
第一名	45,936,280.95	42.64
第二名	25,820,000.00	23.96
第三名	11,655,572.85	10.82

第四名	11,628,318.27	10.79
第五名	1,933,964.59	1.79
合计	96,974,136.66	90.00

其他说明
无

其他说明
适用 不适用

9. 其他应收款

项目列示

适用 不适用

单位：元 币种：人民币

项目	期末余额	期初余额
应收利息		
应收股利		
其他应收款	23,216,364.14	30,679,818.99
合计	23,216,364.14	30,679,818.99

其他说明：
适用 不适用

应收利息

(1). 应收利息分类

适用 不适用

(2). 重要逾期利息

适用 不适用

(3). 按坏账计提方法分类披露

适用 不适用

按单项计提坏账准备：

适用 不适用

按单项计提坏账准备的说明：

适用 不适用

按组合计提坏账准备：

适用 不适用

(4). 按预期信用损失一般模型计提坏账准备

适用 不适用

各阶段划分依据和坏账准备计提比例
无

对本期发生损失准备变动的应收利息账面余额显著变动的情况说明：

适用 不适用

(5). 坏账准备的情况

适用 不适用

其中本期坏账准备收回或转回金额重要的：

适用 不适用

其他说明：

无

(6). 本期实际核销的应收利息情况

适用 不适用

其中重要的应收利息核销情况

适用 不适用

核销说明：

适用 不适用

其他说明：

适用 不适用

应收股利

(1). 应收股利

适用 不适用

(2). 重要的账龄超过 1 年的应收股利

适用 不适用

(3). 按坏账计提方法分类披露

适用 不适用

按单项计提坏账准备：

适用 不适用

按单项计提坏账准备的说明：

适用 不适用

按组合计提坏账准备：

适用 不适用

(4). 按预期信用损失一般模型计提坏账准备

适用 不适用

各阶段划分依据和坏账准备计提比例
无

对本期发生损失准备变动的应收股利账面余额显著变动的情况说明：

适用 不适用

(5). 坏账准备的情况

适用 不适用

其中本期坏账准备收回或转回金额重要的：

适用 不适用

其他说明：

无

(6). 本期实际核销的应收股利情况

适用 不适用

其中重要的应收股利核销情况

适用 不适用

核销说明：

适用 不适用

其他说明：

适用 不适用

其他应收款

(1). 按账龄披露

适用 不适用

单位：元 币种：人民币

账龄	期末账面余额	期初账面余额
1 年以内		
其中：1 年以内分项		
1 年以内	17,323,704.97	22,901,745.63
1 年以内小计	17,323,704.97	22,901,745.63
1 至 2 年	3,131,156.45	4,336,147.74
2 至 3 年	1,617,178.63	6,507,304.92
3 年以上		
3 至 4 年	5,390,922.35	719,514.96
4 至 5 年	566,586.96	527,278.82
5 年以上	841,756.43	1,451,825.80
合计	28,871,305.79	36,443,817.87

(2). 按款项性质分类情况

适用 不适用

单位：元 币种：人民币

款项性质	期末账面余额	期初账面余额
借款	10,000,000.00	
单位往来	5,559,697.81	6,639,445.66
保证金	7,721,805.00	23,707,908.00
个人往来	4,505,627.16	4,747,992.05
五险一金	1,071,951.84	925,798.16
其他	12,223.98	422,674.00
合计	28,871,305.79	36,443,817.87

(3). 坏账准备计提情况

√适用 □不适用

单位：元 币种：人民币

坏账准备	第一阶段	第二阶段	第三阶段	合计
	未来12个月预期信用损失	整个存续期预期信用损失(未发生信用减值)	整个存续期预期信用损失(已发生信用减值)	
2023年1月1日余额	5,763,998.88			5,763,998.88
2023年1月1日余额在本期				
—转入第二阶段				
—转入第三阶段				
—转回第二阶段				
—转回第一阶段				
本期计提	814,889.30			814,889.30
本期转回				
本期转销				
本期核销	914,482.76			914,482.76
其他变动	9,463.77			9,463.77
2023年12月31日余额	5,654,941.65			5,654,941.65

各阶段划分依据和坏账准备计提比例
无

对本期发生损失准备变动的其他应收款账面余额显著变动的情况说明：

□适用 √不适用

本期坏账准备计提金额以及评估金融工具的信用风险是否显著增加的采用依据：

□适用 √不适用

(4). 坏账准备的情况

√适用 □不适用

单位：元 币种：人民币

类别	期初余额	本期变动金额				期末余额
		计提	收回或转回	转销或核销	其他变动	
其他应收款坏账准	5,763,998.88	814,889.30		914,482.76	9,463.77	5,654,941.65

备						
合计	5,763,998.88	814,889.30		914,482.76	9,463.77	5,654,941.65

其中本期坏账准备转回或收回金额重要的：

适用 不适用

其他说明

无

(5). 本期实际核销的其他应收款情况

适用 不适用

单位：元 币种：人民币

项目	核销金额
实际核销的其他应收款	914,482.76

其中重要的其他应收款核销情况：

适用 不适用

其他应收款核销说明：

适用 不适用

(6). 按欠款方归集的期末余额前五名的其他应收款情况

适用 不适用

单位：元 币种：人民币

单位名称	期末余额	占其他应收款期末余额合计数的比例(%)	款项的性质	账龄	坏账准备期末余额
筑医台（滁州）产业科技有限公司	10,000,000.00	34.64	借款	1年以内	500,000.00
南通市中央创新区医学资产管理有限公司	4,959,000.00	17.18	保证金	3-4年	2,479,500.00
湖州深湖园区管理有限公司	1,496,995.16	5.19	单位往来	1年以内	74,849.76
梁化选	1,302,241.00	4.51	个人往来	1年以内 600000, 1-2年 600000, 2-3年 102241元。	120,672.30
宁波国家高新区会计核算中心	1,000,000.00	3.46	保证金	2-3年	300,000.00
合计	18,758,236.16	64.98	/	/	3,475,022.06

(7). 因资金集中管理而列报于其他应收款

适用 不适用

其他说明:

适用 不适用

10. 存货

(1). 存货分类

适用 不适用

单位: 元 币种: 人民币

项目	期末余额			期初余额		
	账面余额	存货跌价准备/ 合同履约成本 减值准备	账面价值	账面余额	存货跌价准备/ 合同履约成本 减值准备	账面价值
原材料	22,589,869.27		22,589,869.27	15,994,461.39		15,994,461.39
在产品	12,311,756.70		12,311,756.70	6,222,853.67		6,222,853.67
半成品	113,645.73		113,645.73	19,523.19		19,523.19
库存商品	21,773,962.15		21,773,962.15	18,767,382.62		18,767,382.62
发出商品	23,915,951.75		23,915,951.75	20,643,764.94		20,643,764.94
周转材料						
消耗性生物资产						
合同履约成本						
合计	80,705,185.60		80,705,185.60	61,647,985.81		61,647,985.81

(2). 存货跌价准备及合同履约成本减值准备

适用 不适用

本期转回或转销存货跌价准备的原因

适用 不适用

按组合计提存货跌价准备

适用 不适用

按组合计提存货跌价准备的计提标准

适用 不适用

(3). 存货期末余额含有的借款费用资本化金额及其计算标准和依据

适用 不适用

(4). 合同履行成本本期摊销金额的说明

适用 不适用

其他说明

适用 不适用

11. 持有待售资产

适用 不适用

12. 一年内到期的非流动资产

适用 不适用

单位：元 币种：人民币

项目	期末余额	期初余额
一年内到期的债权投资		
一年内到期的其他债权投资		
一年内到期的长期应收款	12,952,065.89	13,139,881.57
合计	12,952,065.89	13,139,881.57

一年内到期的债权投资

适用 不适用

一年内到期的其他债权投资

适用 不适用

一年内到期的非流动资产的其他说明

无

13. 其他流动资产

适用 不适用

单位：元 币种：人民币

项目	期末余额	期初余额
合同取得成本		
应收退货成本		
预缴所得税	197,918.32	4,480.29
留抵增值税	11,945,207.72	1,050,808.65
理财产品	131,704,553.11	
合计	143,847,679.15	1,055,288.94

其他说明

无

14. 债权投资

(1). 债权投资情况

适用 不适用

债权投资减值准备本期变动情况

适用 不适用

(2). 期末重要的债权投资

适用 不适用

(3). 减值准备计提情况

适用 不适用

各阶段划分依据和减值准备计提比例：

无

对本期发生损失准备变动的债权投资账面余额显著变动的情况说明：

适用 不适用

本期减值准备计提金额以及评估金融工具的信用风险是否显著增加的采用依据

适用 不适用

(4). 本期实际的核销债权投资情况

适用 不适用

其中重要的债权投资情况核销情况

适用 不适用

债权投资的核销说明：

适用 不适用

其他说明

适用 不适用

15. 其他债权投资

(1). 其他债权投资情况

适用 不适用

其他债权投资减值准备本期变动情况

适用 不适用

(2). 期末重要的其他债权投资

适用 不适用

(3). 减值准备计提情况

适用 不适用

各阶段划分依据和减值准备计提比例：
无

对本期发生损失准备变动的其他债权投资账面余额显著变动的情况说明：
适用 不适用

本期减值准备计提金额以及评估金融工具的信用风险是否显著增加的采用依据
适用 不适用

(4). 本期实际核销的其他债权投资情况

适用 不适用

其中重要的其他债权投资情况核销情况
适用 不适用

其他债权投资的核销说明：
适用 不适用

其他说明：
适用 不适用

16. 长期应收款

(1). 长期应收款情况

适用 不适用

单位：元 币种：人民币

项目	期末余额			期初余额			折现率区间
	账面余额	坏账准备	账面价值	账面余额	坏账准备	账面价值	
融资租赁款							
其中： 未实现融资收益							
分期收款销售商品	7,497,200.00	374,860.00	7,122,340.00	8,288,800.00	414,440.00	7,874,360.00	/
分期收款提供劳务							

减：未实现融资收益	304,342.13		304,342.13	284,789.52		284,789.52	
合计	7,192,857.87	374,860.00	6,817,997.87	8,004,010.48	414,440.00	7,589,570.48	/

(2). 按坏账计提方法分类披露

√适用 □不适用

单位：元 币种：人民币

类别	期末余额					期初余额				
	账面余额		坏账准备		账面价值	账面余额		坏账准备		账面价值
	金额	比例(%)	金额	计提比例(%)		金额	比例(%)	金额	计提比例(%)	
按单项计提坏账准备										
其中：										
按组合计提坏账准备	7,497,200.00	100.00	374,860.00	5.00	7,122,340.00	8,288,800.00	100.00	414,440.00	5.00	7,874,360.00
其中：										
账龄组合	7,497,200.00	100.00	374,860.00	5.00	7,122,340.00	8,288,800.00	100.00	414,440.00	5.00	7,874,360.00
合计	7,497,200.00	/	374,860.00	/	7,122,340.00	8,288,800.00	/	414,440.00	/	7,874,360.00

按单项计提坏账准备:

适用 不适用

按单项计提坏账准备的说明:

适用 不适用

按组合计提坏账准备:

适用 不适用

组合计提项目: 账龄组合

单位: 元 币种: 人民币

名称	期末余额		
	长期应收款	坏账准备	计提比例 (%)
1 年以内	7,497,200.00	374,860.00	5.00
合计	7,497,200.00	374,860.00	

按组合计提坏账准备的说明

适用 不适用

(3). 按预期信用损失一般模型计提坏账准备

适用 不适用

单位: 元 币种: 人民币

坏账准备	第一阶段	第二阶段	第三阶段	合计
	未来 12 个月 预期信用损失	整个存续期预期信 用损失(未发生信 用减值)	整个存续期预期信 用损失(已发生信 用减值)	
2023年1月1日余 额	414,440.00			414,440.00
2023年1月1日余 额在本期				
—转入第二阶段				
—转入第三阶段				
—转回第二阶段				
—转回第一阶段				
本期计提				
本期转回	39,580.00			39,580.00
本期转销				
本期核销				
其他变动				
2023年12月31日 余额	374,860.00			374,860.00

各阶段划分依据和坏账准备计提比例

无

对本期发生损失准备变动的长期应收款账面余额显著变动的情况说明:

适用 不适用

本期坏账准备计提金额以及评估金融工具的信用风险是否显著增加的采用依据

适用 不适用

(4). 坏账准备的情况

适用 不适用

单位：元 币种：人民币

类别	期初余额	本期变动金额				期末余额
		计提	收回或转回	转销或核销	其他变动	
分期收款销售商品	414,440.00		39,580.00			374,860.00
合计	414,440.00		39,580.00			374,860.00

其中本期坏账准备收回或转回金额重要的：

适用 不适用

其他说明：

无

(5). 本期实际核销的长期应收款情况

适用 不适用

其中重要的长期应收款核销情况

适用 不适用

长期应收款核销说明：

适用 不适用

其他说明

适用 不适用

17. 长期股权投资

(1). 长期股权投资情况

适用 不适用

单位：元 币种：人民币

被投资单位	期初余额	本期增减变动							期末余额	减值准备期末余额	
		追加投资	减少投资	权益法下确认的投资损益	其他综合收益调整	其他权益变动	宣告发放现金股利或利润	计提减值准备			其他

一、合营企业										
艾禾兴融（苏州）企业管理有限公司		1,500,000.00		27,749.01						1,527,749.01
小计		1,500,000.00		27,749.01						1,527,749.01
二、联营企业										
苏州艾隆信息技术有限公司										
筑医台（滁州）产业科技有限公司	68,916,923.80			-2,080,603.30						66,836,320.50
筑医台科技(苏州)有限公司	200,000.00			-59,170.45						140,829.55
重庆医药集团朗奕医疗设备有限公司				161,757.43						161,757.43
苏州禾丰厚艾创业投资合伙企业（有		28,000,000.00		-901,500.12						27,098,499.88

限合 伙)											
康先 达再 生科 技 (滁 州) 有限 公司	467, 655. 24	900,0 00.00		- 820 ,82 8.7 1						546,8 26.53	
小计	69,5 84,5 79.0 4	28,90 0,000 .00		- 3,7 00, 345 .15						94,78 4,233 .89	
合计	69,5 84,5 79.0 4	30,40 0,000 .00		- 3,6 72, 596 .14						96,31 1,982 .90	

(2). 长期股权投资的减值测试情况

适用 不适用

其他说明
无

18. 其他权益工具投资**(1). 其他权益工具投资情况**

□适用 √不适用

(2). 本期存在终止确认的情况说明

□适用 √不适用

其他说明：

□适用 √不适用

19. 其他非流动金融资产

□适用 √不适用

其他说明：

□适用 √不适用

20. 投资性房地产

投资性房地产计量模式

(1). 采用成本计量模式的投资性房地产

单位：元 币种：人民币

项目	房屋、建筑物	合计
一、账面原值		
1. 期初余额	113,557,399.51	113,557,399.51
2. 本期增加金额		
(1) 外购		
(2) 存货\固定资产\在建工程转入		
(3) 企业合并增加		
3. 本期减少金额	2,298,590.15	2,298,590.15
(1) 处置		
(2) 其他转出		
(3) 转回固定资产	2,298,590.15	2,298,590.15
4. 期末余额	111,258,809.36	111,258,809.36
二、累计折旧和累计摊销		
1. 期初余额	31,001,743.89	31,001,743.89
2. 本期增加金额	4,335,270.29	4,335,270.29
(1) 计提或摊销	4,335,270.29	4,335,270.29
3. 本期减少金额	1,112,156.08	1,112,156.08
(1) 处置		
(2) 其他转出		
(3) 转回固定资产	1,112,156.08	1,112,156.08
4. 期末余额	34,224,858.10	34,224,858.10
三、减值准备		
1. 期初余额		
2. 本期增加金额		

(1) 计提		
3、本期减少金额		
(1) 处置		
(2) 其他转出		
4. 期末余额		
四、账面价值		
1. 期末账面价值	77,033,951.26	77,033,951.26
2. 期初账面价值	82,555,655.62	82,555,655.62

(2). 未办妥产权证书的投资性房地产情况

适用 不适用

(3). 采用成本计量模式的投资性房地产的减值测试情况

适用 不适用

其他说明

适用 不适用

21. 固定资产

项目列示

适用 不适用

单位：元 币种：人民币

项目	期末余额	期初余额
固定资产	88,697,547.38	91,280,135.14
固定资产清理		
合计	88,697,547.38	91,280,135.14

其他说明：

适用 不适用

固定资产

(1). 固定资产情况

适用 不适用

单位：元 币种：人民币

项目	房屋及建筑物	机器设备	运输设备	电子及其他设备	合计
一、账面原值：					
1. 期初余额	95,363,667.67	24,416,885.81	18,062,156.17	27,836,662.55	165,679,372.20
2. 本期增加金额	2,298,590.15	4,604,196.67	1,843,702.37	1,406,217.58	10,152,706.77
(1) 购置		4,604,196.67	1,843,702.37	1,406,217.58	7,854,116.62
(2) 在建工程转入					

(3)) 企业合并 增加					
(4)) 投资性房 地产转入	2,298,590.15				2,298,590.15
3. 本期 减少金额		7,062,809.37	3,170,533.26	4,137,677.50	14,371,020.13
(1)) 处置或报 废		7,062,809.37	2,977,046.08	4,137,677.50	14,177,532.95
(2) 合并 减少			193,487.18		193,487.18
4. 期末 余额	97,662,257.82	21,958,273.11	16,735,325.28	25,105,202.63	161,461,058.84
二、累计折旧					
1. 期初 余额	27,538,219.48	16,365,136.42	10,231,353.63	20,264,527.53	74,399,237.06
2. 本期 增加金额	4,405,852.91	1,335,854.07	2,314,267.26	3,226,171.35	11,282,145.59
(1)) 计提	3,293,696.83	1,335,854.07	2,314,267.26	3,226,171.35	10,169,989.51
(2)) 投资性房 地产转入	1,112,156.08				1,112,156.08
3. 本期 减少金额		6,099,965.82	2,843,710.39	3,974,194.98	12,917,871.19
(1)) 处置或报 废		6,099,965.82	2,659,897.51	3,974,194.98	12,734,058.31
(2) 合并 减少			183,812.88		183,812.88
4. 期末 余额	31,944,072.39	11,601,024.67	9,701,910.50	19,516,503.90	72,763,511.46
三、减值准备					
1. 期初 余额					
2. 本期 增加金额					
(1)) 计提					

3. 本期减少金额					
(1) 处置或报废					
4. 期末余额					
四、账面价值					
1. 期末账面价值	65,718,185.43	10,357,248.44	7,033,414.78	5,588,698.73	88,697,547.38
2. 期初账面价值	67,825,448.19	8,051,749.39	7,830,802.54	7,572,135.02	91,280,135.14

(2). 暂时闲置的固定资产情况

适用 不适用

(3). 通过经营租赁租出的固定资产

适用 不适用

(4). 未办妥产权证书的固定资产情况

适用 不适用

(5). 固定资产的减值测试情况

适用 不适用

可收回金额按公允价值减去处置费用后的净额确定

适用 不适用

可收回金额按预计未来现金流量的现值确定

适用 不适用

前述信息与以前年度减值测试采用的信息或外部信息明显不一致的差异原因

适用 不适用

公司以前年度减值测试采用信息与当年实际情况明显不一致的差异原因

适用 不适用

其他说明：

适用 不适用

固定资产清理

适用 不适用

22. 在建工程

项目列示

适用 不适用

单位：元 币种：人民币

项目	期末余额	期初余额
在建工程	332,991,026.30	275,013,298.45
工程物资		
合计	332,991,026.30	275,013,298.45

其他说明：

□适用 √不适用

在建工程**(1). 在建工程情况**

√适用 □不适用

单位：元 币种：人民币

项目	期末余额			期初余额		
	账面余额	减值准备	账面价值	账面余额	减值准备	账面价值
研发大楼	332,181,016.71		332,181,016.71	274,990,995.29		274,990,995.29
零星工程	810,009.59		810,009.59	22,303.16		22,303.16
合计	332,991,026.30		332,991,026.30	275,013,298.45		275,013,298.45

(2). 重要在建工程项目本期变动情况

√适用 □不适用

单位：元 币种：人民币

项目名称	预算数	期初余额	本期增加金额	本期转入固定资产金额	本期其他减少金额	期末余额	工程累计投入占预算比例(%)	工程进度	利息资本化金额	其中：本期利息资本化金额	本期利息资本化率(%)	资金来源
研发大楼	284,441,000.00	274,990,995.29	57,190,021.42			332,181,016.71	116.78	建设中	724,916.55			自筹加募集资金
合计	284,441,000.00	274,990,995.29	57,190,021.42			332,181,016.71	/	/	724,916.55		/	/

(3). 本期计提在建工程减值准备情况

□适用 √不适用

(4). 在建工程的减值测试情况

□适用 √不适用

其他说明

□适用 √不适用

工程物资**(1). 工程物资情况**

□适用 √不适用

23. 生产性生物资产**(1). 采用成本计量模式的生产性生物资产**

□适用 √不适用

(2). 采用成本计量模式的生产性生物资产的减值测试情况

□适用 √不适用

(3). 采用公允价值计量模式的生产性生物资产

□适用 √不适用

其他说明

□适用 √不适用

24. 油气资产**(1) 油气资产情况**

□适用 √不适用

(2) 油气资产的减值测试情况

□适用 √不适用

其他说明：

无

25. 使用权资产**(1) 使用权资产情况**

√适用 □不适用

单位：元 币种：人民币

项目	房屋及建筑物	合计
----	--------	----

一、账面原值		
1. 期初余额	10,593,439.59	10,593,439.59
2. 本期增加金额	6,410,273.15	6,410,273.15
— 新增租赁	6,410,273.15	6,410,273.15
3. 本期减少金额	1,008,982.11	1,008,982.11
— 处置	1,008,982.11	1,008,982.11
4. 期末余额	15,994,730.63	15,994,730.63
二、累计折旧		
1. 期初余额	4,461,406.47	4,461,406.47
2. 本期增加金额	3,799,411.58	3,799,411.58
(1) 计提	3,799,411.58	3,799,411.58
3. 本期减少金额	168,163.68	168,163.68
(1) 处置	168,163.68	168,163.68
4. 期末余额	8,092,654.37	8,092,654.37
三、减值准备		
1. 期初余额		
2. 本期增加金额		
(1) 计提		
3. 本期减少金额		
(1) 处置		
4. 期末余额		
四、账面价值		
1. 期末账面价值	7,902,076.26	7,902,076.26
2. 期初账面价值	6,132,033.12	6,132,033.12

(2) 使用权资产的减值测试情况

□适用 √不适用

其他说明：

无

26. 无形资产

(1). 无形资产情况

√适用 □不适用

单位：元 币种：人民币

项目	土地使用权	专利权	非 专 利	计算机软件	商标权	合计

			技 术			
一、账面原值						
1. 期初 余额	14,794,640. 14	11,887,094. 00		2,766,994. 44	1,400,000. 00	30,848,728. 58
2. 本期 增加金额		2,154,817.1 7				2,154,817.1 7
(1) 购置		2,154,817.1 7				2,154,817.1 7
(2) 内部研发						
(3) 企业合并增 加						
3. 本期 减少金额						
(1) 处置						
4. 期末 余额	14,794,640. 14	14,041,911. 17		2,766,994. 44	1,400,000. 00	33,003,545. 75
二、累计摊销						
1. 期初 余额	2,865,455.1 3	11,265,719. 00		1,994,884. 74	1,400,000. 00	17,526,058. 87
2. 本期 增加金额	405,036.71	66,882.74		60,017.90		531,937.35
(1) 计提	405,036.71	66,882.74		60,017.90		531,937.35
3. 本期 减少金额						
(1) 处置						
4. 期末 余额	3,270,491.8 4	11,332,601. 74		2,054,902. 64	1,400,000. 00	18,057,996. 22
三、减值准备						
1. 期初 余额						
2. 本期 增加金额						
(1) 计提						
3. 本期 减少金额						
(1) 处置						
4. 期末 余额						
四、账面价值						

1. 期末 账面价值	11,524,148. 30	2,709,309.4 3		712,091.80		14,945,549. 53
2. 期初 账面价值	11,929,185. 01	621,375.00		772,109.70		13,322,669. 71

本期末通过公司内部研发形成的无形资产占无形资产余额的比例是 0

(2). 未办妥产权证书的土地使用权情况

适用 不适用

(3) 无形资产的减值测试情况

适用 不适用

其他说明：

适用 不适用

27. 商誉

(1). 商誉账面原值

适用 不适用

单位：元 币种：人民币

被投资单位名称 或形成商誉的事 项	期初余额	本期增加		本期减少		期末余额
		企业合并 形成的		处置		
苏州优点优唯医 疗科技有限公司	6,880,54 7.14					6,880,54 7.14
合计	6,880,54 7.14					6,880,54 7.14

(2). 商誉减值准备

适用 不适用

单位：元 币种：人民币

被投资单位名称 或形成商誉的事 项	期初余 额	本期增加		本期减少		期末余额
		企业合 并形 成的	计提	处置	其他	
苏州优点优唯医 疗科技有限公司			4,870,054.93			4,870,054.93
合计			4,870,054.93			4,870,054.93

(3). 商誉所在资产组或资产组组合的相关信息

适用 不适用

名称	所属资产组或组合 的构成及依据	所属经营分部及依 据	是否与以前年度保持一 致
苏州优点优唯医疗科 技有限公司	公司并购苏州优点 优唯医疗科技有限 公司形成商誉时所		是

	确定的资产组，该资产组包括苏州优点优唯医疗科技有限公司的固定资产、无形资产和在建工程。		
--	---	--	--

资产组或资产组组合发生变化

适用 不适用

其他说明

适用 不适用

(4). 可收回金额的具体确定方法

可收回金额按公允价值减去处置费用后的净额确定

适用 不适用

可收回金额按预计未来现金流量的现值确定

适用 不适用

单位：元 币种：人民币

项目	账面价值	可收回金额	减值金额	预测期的年限	预测期的关键参数（增长率、利润率等）	预测期内的参数的确定依据	稳定期的关键参数（增长率、利润率、折现率等）	稳定期的关键参数的确定依据
苏州优点优唯医疗科技有限公司	11,857,221.33	4,900,000.00	6,957,221.33	5年	收入增长率为2398.87%、-29.97%、3%、3%、3%；毛利率23.53%至25%	收入增长率、利润率：根据公司经营情况及管理层对市场发展的预期	销售利润率4.44%，税前折现率14.45%	与预期最后一年基本一致

合计	11,857,221.33	4,900,000.00	6,957,221.33	/	/	/	/	/
----	---------------	--------------	--------------	---	---	---	---	---

前述信息与以前年度减值测试采用的信息或外部信息明显不一致的差异原因

适用 不适用

公司以前年度减值测试采用信息与当年实际情况明显不一致的差异原因

适用 不适用

(5). 业绩承诺及对应商誉减值情况

形成商誉时存在业绩承诺且报告期或报告期上一期间处于业绩承诺期内

适用 不适用

其他说明

适用 不适用

28. 长期待摊费用

适用 不适用

单位：元 币种：人民币

项目	期初余额	本期增加金额	本期摊销金额	其他减少金额	期末余额
房屋装修费用	2,595,547.46	571,376.15	1,264,518.32	262,568.81	1,639,836.48
售后维保费	223,922.49		223,922.49		
合计	2,819,469.95	571,376.15	1,488,440.81	262,568.81	1,639,836.48

其他说明：

无

29. 递延所得税资产/递延所得税负债

(1). 未经抵销的递延所得税资产

适用 不适用

单位：元 币种：人民币

项目	期末余额		期初余额	
	可抵扣暂时性差异	递延所得税资产	可抵扣暂时性差异	递延所得税资产
资产减值准备	69,482,087.08	10,795,261.79	59,194,158.91	9,158,038.44
内部交易未实现利润	1,926,913.20	289,036.98	1,382,045.93	207,306.89
可抵扣亏损				
预计负债产生的可抵扣差异	11,061,527.90	1,659,229.19	10,131,087.13	1,519,663.07
租赁负债	7,683,395.57	1,009,452.58	4,474,544.00	947,347.36
合计	90,153,923.75	13,752,980.54	75,181,835.97	11,832,355.76

(2). 未经抵销的递延所得税负债

适用 不适用

单位：元 币种：人民币

项目	期末余额	期初余额
----	------	------

	应纳税暂时性 差异	递延所得税 负债	应纳税暂时性 差异	递延所得税 负债
非同一控制企业合并资产 评估增值				
其他债权投资公允价值 变动				
其他权益工具投资公允 价值变动				
固定资产一次性加计扣 除	3,879,912.79	581,986.92	5,434,104.12	815,115.62
使用权资产	7,902,076.26	905,745.63	6,572,612.54	1,473,011.73
合计	11,781,989.05	1,487,732.55	12,006,716.66	2,288,127.35

(3). 以抵销后净额列示的递延所得税资产或负债

√适用 □不适用

单位：元 币种：人民币

项目	递延所得税资 产和负债期末 互抵金额	抵销后递延所 得税资产或负 债期末余额	递延所得税资 产和负债期初 互抵金额	抵销后递延所 得税资产或负 债期初余额
递延所得税资产	1,416,243.71	12,336,736.83	1,769,982.28	10,062,373.48
递延所得税负债	1,416,243.71	71,488.84	1,769,982.28	518,145.07

(4). 未确认递延所得税资产明细

□适用 √不适用

(5). 未确认递延所得税资产的可抵扣亏损将于以下年度到期

□适用 √不适用

其他说明：

□适用 √不适用

30. 其他非流动资产

√适用 □不适用

单位：元 币种：人民币

项目	期末余额			期初余额		
	账面余额	减值准 备	账面价值	账面余额	减值 准备	账面价值
合同取得 成本						
合同履约 成本						
应收退货 成本						
合同资产						
预付工程 设备款	4,366,176.47		4,366,176.47	7,845,855.73		7,845,855.73
合计	4,366,176.47		4,366,176.47	7,845,855.73		7,845,855.73

其他说明：
无

31. 所有权或使用权受限资产

√适用 □不适用

单位：元 币种：人民币

项目	期末				期初			
	账面余额	账面价值	受限类型	受限情况	账面余额	账面价值	受限类型	受限情况
货币资金	11,357,888.15	11,357,888.15	冻结	保函保证金、承兑汇票保证金	9,695,303.63	9,695,303.63	冻结	保函保证金、承兑汇票保证金
应收票据	690,960.00	690,960.00	其他	已背书未终止确认的应收票据	1,446,753.11	1,446,753.11	其他	已背书未终止确认的应收票据
存货								
固定资产	75,147,837.79	51,761,657.83	抵押	抵押给银行	60,189,686.48	43,273,997.14	抵押	抵押给银行
无形资产	6,780,067.14	5,080,150.88	抵押	抵押给银行	6,780,067.14	5,215,752.20	抵押	抵押给银行
投	111,258,809.3	77,033,951.26	抵	抵	126,216,960.6	91,759,092.60	抵	抵

资 性 房 地 产	6		押	押 给 银 行	7		押	押 给 银 行
合 计	205,235,562.4 4	145,924,608.1 2	/	/	204,328,771.0 3	151,390,898.6 8	/	/

其他说明：

无

32. 短期借款

(1). 短期借款分类

适用 不适用

单位：元 币种：人民币

项目	期末余额	期初余额
质押借款		
抵押借款		
保证借款		
信用借款	80,619,263.89	34,965,352.37
信用证借款	100,000,000.00	58,000,000.00
合计	180,619,263.89	92,965,352.37

短期借款分类的说明：

无

(2). 已逾期未偿还的短期借款情况

适用 不适用

其中重要的已逾期未偿还的短期借款情况如下：

适用 不适用

其他说明

适用 不适用

33. 交易性金融负债

适用 不适用

其他说明：

适用 不适用

34. 衍生金融负债

适用 不适用

35. 应付票据**(1). 应付票据列示**

√适用 □不适用

单位：元 币种：人民币

种类	期末余额	期初余额
商业承兑汇票		
银行承兑汇票	35,929,806.02	32,018,353.36
合计	35,929,806.02	32,018,353.36

本期末已到期未支付的应付票据总额为0元。

36. 应付账款**(1). 应付账款列示**

√适用 □不适用

单位：元 币种：人民币

项目	期末余额	期初余额
材料款	99,299,264.31	91,618,323.81
工程款	41,403,382.92	45,816,058.61
合计	140,702,647.23	137,434,382.42

(2). 账龄超过1年或逾期的重要应付账款

□适用 √不适用

其他说明

□适用 √不适用

37. 预收款项**(1). 预收账款项列示**

□适用 √不适用

(2). 账龄超过1年的重要预收款项

□适用 √不适用

(3). 报告期内账面价值发生重大变动的金额和原因

□适用 √不适用

其他说明

□适用 √不适用

38. 合同负债**(1). 合同负债情况**

√适用 □不适用

单位：元 币种：人民币

项目	期末余额	期初余额
已收或应收客户对价而应向客户转让商品或服务的义务	138,054,820.65	122,957,290.87
合计	138,054,820.65	122,957,290.87

(2). 账龄超过 1 年的重要合同负债

□适用 √不适用

(3). 报告期内账面价值发生重大变动的金额和原因

□适用 √不适用

其他说明：

□适用 √不适用

39. 应付职工薪酬

(1). 应付职工薪酬列示

√适用 □不适用

单位：元 币种：人民币

项目	期初余额	本期增加	本期减少	期末余额
一、短期薪酬	18,626,498.57	102,957,739.46	102,559,419.81	19,024,818.22
二、离职后福利-设定提存计划	84,755.63	9,227,782.74	9,235,789.71	76,748.66
三、辞退福利		278,764.25	278,764.25	
四、一年内到期的其他福利				
合计	18,711,254.20	112,464,286.45	112,073,973.77	19,101,566.88

(2). 短期薪酬列示

√适用 □不适用

单位：元 币种：人民币

项目	期初余额	本期增加	本期减少	期末余额
一、工资、奖金、津贴和补贴	18,556,921.23	88,775,449.46	88,588,797.97	18,743,572.72
二、职工福利费	185.40	6,540,867.78	6,341,863.78	199,189.40
三、社会保险费	43,543.94	3,035,279.13	3,025,667.85	53,155.22
其中：医疗保险费	38,201.09	2,427,625.26	2,417,775.76	48,050.59
工伤保险费	3,827.99	179,495.81	178,219.17	5,104.63
生育保险费	1,514.86	428,158.06	429,672.92	
四、住房公积金	25,848.00	4,570,361.52	4,567,308.64	28,900.88
五、工会经费和职工教育经费		35,781.57	35,781.57	
六、短期带薪缺勤				
七、短期利润分享计划				
合计	18,626,498.57	102,957,739.46	102,559,419.81	19,024,818.22

(3). 设定提存计划列示

√适用 □不适用

单位：元 币种：人民币

项目	期初余额	本期增加	本期减少	期末余额
1、基本养老保险	81,789.43	8,914,857.66	8,922,526.15	74,120.94
2、失业保险费	2,966.20	312,925.08	313,263.56	2,627.72
3、企业年金缴费				
合计	84,755.63	9,227,782.74	9,235,789.71	76,748.66

其他说明：

□适用 √不适用

40. 应交税费

√适用 □不适用

单位：元 币种：人民币

项目	期末余额	期初余额
增值税	633,794.00	9,579,951.31
消费税		
营业税		
企业所得税	3,812,792.56	11,366,159.54
个人所得税	91,627.56	122,464.67
城市维护建设税	277,783.05	1,213,341.29
教育费附加	123,931.67	531,492.58
地方教育费附加	74,488.53	354,328.40
房产税	600,683.05	351,486.59
城镇土地使用税	12,470.01	12,202.01
水利基金	123.29	5,101.37
印花税	82,465.94	100,365.78
合计	5,710,159.66	23,636,893.54

其他说明：

无

41. 其他应付款**(1). 项目列示**

√适用 □不适用

单位：元 币种：人民币

项目	期末余额	期初余额
应付利息		
应付股利		
其他应付款	8,524,845.27	8,797,822.70
合计	8,524,845.27	8,797,822.70

其他说明：

√适用 □不适用

无

(2). 应付利息

分类列示

适用 不适用

逾期的重要应付利息：

适用 不适用

其他说明：

适用 不适用**(3). 应付股利**

分类列示

适用 不适用**(4). 其他应付款**

按款项性质列示其他应付款

适用 不适用

单位：元 币种：人民币

项目	期末余额	期初余额
单位往来	4,096,612.64	5,926,768.30
个人往来	1,337,238.64	1,811,156.12
五险一金		
其他	3,090,993.99	1,059,898.28
合计	8,524,845.27	8,797,822.70

账龄超过1年或逾期的重要其他应付款

适用 不适用

其他说明：

适用 不适用**42. 持有待售负债**适用 不适用**43. 1年内到期的非流动负债**适用 不适用

单位：元 币种：人民币

项目	期末余额	期初余额
1年内到期的长期借款	47,500,000.00	
1年内到期的应付债券		
1年内到期的长期应付款	63,584.02	101,415.96
1年内到期的租赁负债	3,392,138.11	2,201,145.25
分期付息到期还本的长期借款利息	111,125.00	81,250.00

合计	51,066,847.13	2,383,811.21
----	---------------	--------------

其他说明：

无

44. 其他流动负债

其他流动负债情况

√适用 □不适用

单位：元 币种：人民币

项目	期末余额	期初余额
短期应付债券		
应付退货款		
银行承兑汇票未终止确认的背书转让	690,960.00	1,446,753.11
待转销项税额	9,589,205.49	11,255,725.41
合计	10,280,165.49	12,702,478.52

短期应付债券的增减变动:

适用 不适用

其他说明:

适用 不适用

45. 长期借款**(1). 长期借款分类**

√适用 □不适用

单位：元 币种：人民币

项目	期末余额	期初余额
质押借款		
抵押借款	35,000,000.00	100,000,000.00
保证借款		
信用借款		
合计	35,000,000.00	100,000,000.00

长期借款分类的说明：

无

其他说明

□适用 √不适用

46. 应付债券**(1). 应付债券**

□适用 √不适用

(2). 应付债券的具体情况：（不包括划分为金融负债的优先股、永续债等其他金融工具）

适用 不适用

(3). 可转换公司债券的说明

适用 不适用

转股权会计处理及判断依据

适用 不适用

(4). 划分为金融负债的其他金融工具说明

期末发行在外的优先股、永续债等其他金融工具基本情况

适用 不适用

期末发行在外的优先股、永续债等金融工具变动情况表

适用 不适用

其他金融工具划分为金融负债的依据说明：

适用 不适用

其他说明：

适用 不适用

47. 租赁负债

√适用 □不适用

单位：元 币种：人民币

项目	期末余额	期初余额
房屋租赁	4,291,257.46	1,983,522.06
合计	4,291,257.46	1,983,522.06

其他说明：

无

48. 长期应付款

项目列示

□适用 √不适用

其他说明：

□适用 √不适用

长期应付款

(1). 按款项性质列示长期应付款

□适用 √不适用

专项应付款

(1). 按款项性质列示专项应付款

□适用 √不适用

49. 长期应付职工薪酬

□适用 √不适用

50. 预计负债

√适用 □不适用

单位：元 币种：人民币

项目	期初余额	期末余额	形成原因
对外提供担保			
未决诉讼			
产品质量保证	10,131,087.13	11,061,527.90	质量保证
重组义务			
待执行的亏损合同			
应付退货款			
其他			
合计	10,131,087.13	11,061,527.90	/

其他说明，包括重要预计负债的相关重要假设、估计说明：

无

51. 递延收益

递延收益情况

适用 不适用

其他说明：

适用 不适用**52. 其他非流动负债**适用 不适用

单位：元 币种：人民币

项目	期末余额	期初余额
合同负债		
其他		63,584.02
合计		63,584.02

其他说明：

无

53. 股本适用 不适用

单位：元 币种：人民币

	期初余额	本次变动增减（+、-）					期末余额
		发行新股	送股	公积金转股	其他	小计	
股份总数	77,200,000.00						77,200,000.00

其他说明：

无

54. 其他权益工具

(1). 期末发行在外的优先股、永续债等其他金融工具基本情况

适用 不适用

(2). 期末发行在外的优先股、永续债等金融工具变动情况表

适用 不适用

其他权益工具本期增减变动情况、变动原因说明，以及相关会计处理的依据：

适用 不适用

其他说明：

适用 不适用**55. 资本公积**适用 不适用

单位：元 币种：人民币

项目	期初余额	本期增加	本期减少	期末余额
资本溢价（股本溢价）	438,947,979.68		65,496.38	438,882,483.30
其他资本公积		2,692,327.02		2,692,327.02
合计	438,947,979.68	2,692,327.02	65,496.38	441,574,810.32

其他说明，包括本期增减变动情况、变动原因说明：

（1）2023年5月12日，公司第四届董事会第十一次会议审议通过了《关于向2023年限制性股票激励计划激励对象首次授予限制性股票的议案》。照协议约定，公司将2023年5月12日为首次授予日，以20.42元/股的授予价格向符合授予条件的145名激励对象授予限制性股票159.50万股。本次激励计划本期分摊确认股权激励费用2,692,327.02元，计入其他资本公积。详见十三、股份支付。

（2）本期收购少数股东股权，资本公积（股本溢价）减少65,496.38元

56. 库存股

适用 不适用

单位：元 币种：人民币

项目	期初余额	本期增加	本期减少	期末余额
库存股	27,292,171.22	34,541,314.16		61,833,485.38
合计	27,292,171.22	34,541,314.16		61,833,485.38

其他说明，包括本期增减变动情况、变动原因说明：

2022年4月28日，公司召开第四届董事会第四次会议审议通过了《关于以集中竞价交易方式回购公司股份的议案》，同意公司以自有资金通过上海证券交易所交易系统以集中竞价交易方式回购公司股份。截至2023年12月31日，公司通过上海证券交易所交易系统以集中竞价交易方式回购公司股份1,734,677股，占公司总股本77,200,000股的比例为2.247%，支付的资金总额为人民币61,833,485.38元。

57. 其他综合收益

适用 不适用

58. 专项储备

适用 不适用

59. 盈余公积

适用 不适用

单位：元 币种：人民币

项目	期初余额	本期增加	本期减少	期末余额
法定盈余公积	38,600,000.00			38,600,000.00
任意盈余公积				
储备基金				
企业发展基金				
其他				
合计	38,600,000.00			38,600,000.00

盈余公积说明，包括本期增减变动情况、变动原因说明：

本期增加：本公司按照当年实现净利润的10%计提法定盈余公积，截止期初累计计提金额达到股本的50%。

60. 未分配利润

√适用 □不适用

单位：元 币种：人民币

项目	本期	上期
调整前上期末未分配利润	310,686,933.27	249,623,772.54
调整期初未分配利润合计数（调增+，调减-）	-400,182.77	6,923.79
调整后期初未分配利润	310,286,750.50	249,630,696.33
加：本期归属于母公司所有者的净利润	29,521,963.95	101,990,602.59
减：提取法定盈余公积		2,732,054.48
提取任意盈余公积		
提取一般风险准备		
应付普通股股利	37,732,661.50	38,602,493.94
转作股本的普通股股利		
期末未分配利润	302,076,052.95	310,286,750.50

调整期初未分配利润明细：

- 1、由于《企业会计准则》及其相关新规定进行追溯调整，影响期初未分配利润 0 元。
- 2、由于会计政策变更，影响期初未分配利润 400,182.77 元。
- 3、由于重大会计差错更正，影响期初未分配利润 0 元。
- 4、由于同一控制导致的合并范围变更，影响期初未分配利润 0 元。
- 5、其他调整合计影响期初未分配利润 0 元。

61. 营业收入和营业成本

(1). 营业收入和营业成本情况

√适用 □不适用

单位：元 币种：人民币

项目	本期发生额		上期发生额	
	收入	成本	收入	成本
主营业务	346,113,978.74	161,234,390.31	464,153,253.85	217,149,511.26
其他业务	17,437,513.62	8,610,464.46	13,198,418.02	8,283,299.11
合计	363,551,492.36	169,844,854.77	477,351,671.87	225,432,810.37

(2). 营业收入、营业成本的分解信息

□适用 √不适用

其他说明

□适用 √不适用

(3). 履约义务的说明

□适用 √不适用

(4). 分摊至剩余履约义务的说明

□适用 √不适用

(5). 重大合同变更或重大交易价格调整

□适用 √不适用

其他说明：

营业收入明细：

项目	本期金额	上期金额
主营业务收入	346,113,978.74	464,153,253.85
其中：销售商品	296,160,815.10	423,010,869.94
提供维保维修费	49,953,163.64	41,142,383.91
其他业务收入	17,437,513.62	13,198,418.02
其中：租金收入	8,963,147.85	7,752,136.70
材料销售	6,332,514.62	5,446,281.32
服务收入	2,141,851.15	
合计	363,551,492.36	477,351,671.87

62. 税金及附加

√适用 □不适用

单位：元 币种：人民币

项目	本期发生额	上期发生额
城市维护建设税	1,430,031.62	2,273,562.31
教育费附加	632,467.43	1,011,625.04
地方教育费附加	421,644.94	674,416.70
房产税	1,655,142.82	1,553,572.76
土地使用税	49,076.04	48,834.84
印花税	251,481.29	268,915.17
水利基金	9,345.27	11,866.22
车船税	15,070.00	9,750.00
合计	4,464,259.41	5,852,543.04

其他说明：

无

63. 销售费用

√适用 □不适用

单位：元 币种：人民币

项目	本期发生额	上期发生额
工薪支出	27,107,531.05	24,643,657.34
业务招待费	14,054,548.44	8,838,148.53
差旅费	8,846,580.86	5,226,696.11
售后服务费	7,847,711.78	7,803,711.60
折旧摊销费	1,747,587.02	1,733,947.27
招标费	860,768.64	787,118.81
宣传展览费	1,264,568.65	1,214,246.36
办公费	545,649.81	586,729.74
车辆使用费	267,915.60	198,080.99
会务费	1,259,973.67	1,126,832.76
其他费用	2,101,781.99	621,097.81
合计	65,904,617.51	52,780,267.32

其他说明：

无

64. 管理费用

√适用 □不适用

单位：元 币种：人民币

项目	本期发生额	上期发生额
工薪支出	14,687,592.41	12,848,778.47
折旧摊销费	9,631,258.64	10,665,598.69
中介服务费	6,061,322.09	5,570,168.83
租赁及水电费	2,356,579.79	1,899,804.16
办公费	1,725,443.21	1,473,721.12
差旅费	1,703,136.98	1,095,103.41
招待费	3,489,268.64	2,368,228.76
股权激励费	2,692,327.02	
其他费用	1,857,946.34	2,052,174.19
合计	44,204,875.12	37,973,577.63

其他说明：

无

65. 研发费用

√适用 □不适用

单位：元 币种：人民币

项目	本期发生额	上期发生额
职工薪酬	29,875,884.81	23,754,476.72
材料费	9,404,336.35	8,859,807.75
差旅费	3,007,783.05	2,576,115.64
技术服务费	7,016,888.32	4,900,711.29
折旧及摊销	1,968,442.87	2,061,429.90
办公费	157,772.87	137,434.94
设计费	1,913,789.10	1,652,327.81
其他费用	1,858,365.96	1,194,696.25
合计	55,203,263.33	45,137,000.30

其他说明：

无

66. 财务费用

√适用 □不适用

单位：元 币种：人民币

项目	本期发生额	上期发生额
利息费用	6,618,071.82	3,931,024.35
其中：租赁负债利息费用	251,070.26	75,511.13
减：利息收入	1,497,985.75	1,869,648.24
汇兑损益	665,607.59	1,449,058.16
未实现融资收益	-530,770.35	-862,809.90
手续费	433,670.87	538,161.26
合计	5,688,594.18	3,185,785.63

其他说明：

无

67. 其他收益

√适用 □不适用

单位：元 币种：人民币

按性质分类	本期发生额	上期发生额
政府补助	39,109,303.55	25,379,056.34
进项税加计抵减	1,651,275.44	84,837.60
代扣个人所得税手续费	8,813.44	1,517.36
合计	40,769,392.43	25,465,411.30

其他说明：

无

68. 投资收益

√适用 □不适用

单位：元 币种：人民币

项目	本期发生额	上期发生额
权益法核算的长期股权投资收益	-3,672,596.14	-1,715,420.96
处置长期股权投资产生的投资收益	-490,400.91	2,026,279.97
交易性金融资产在持有期间的投资收益		
其他权益工具投资在持有期间取得的股利收入		
债权投资在持有期间取得的利息收入		
其他债权投资在持有期间取得的利息收入		
处置交易性金融资产取得的投资收益		
处置其他权益工具投资取得的投资收益		
处置债权投资取得的投资收益		
处置其他债权投资取得的投资收益		
债务重组收益		

理财产品收益	1,186,243.52	2,666,862.08
合计	-2,976,753.53	2,977,721.09

其他说明：

无

69. 净敞口套期收益

适用 不适用

70. 公允价值变动收益

适用 不适用

71. 信用减值损失

适用 不适用

单位：元 币种：人民币

项目	本期发生额	上期发生额
应收票据坏账损失		
应收账款坏账损失	11,260,127.28	14,189,776.52
其他应收款坏账损失	814,889.30	3,039,991.02
债权投资减值损失		
其他债权投资减值损失		
长期应收款坏账损失	-39,580.00	-966,512.89
财务担保相关减值损失		
一年内到期的长期应收款坏账损失	1,666,748.50	1,802,766.37
合计	13,702,185.08	18,066,021.02

其他说明：

无

72. 资产减值损失

适用 不适用

单位：元 币种：人民币

项目	本期发生额	上期发生额
一、合同资产减值损失	1,632,062.26	955,488.16
二、存货跌价损失及合同履约成本减值损失		
三、长期股权投资减值损失		
四、投资性房地产减值损失		
五、固定资产减值损失		
六、工程物资减值损失		
七、在建工程减值损失		
八、生产性生物资产减值损失		
九、油气资产减值损失		
十、无形资产减值损失		
十一、商誉减值损失	4,870,054.93	
十二、其他		

合计	6,502,117.19	955,488.16
----	--------------	------------

其他说明：

无

73. 资产处置收益

√适用 □不适用

单位：元 币种：人民币

项目	本期发生额	上期发生额
固定资产处置收益	-1,123,773.60	-119,818.26
使用权资产处置收益	-10,903.98	
合计	-1,134,677.58	-119,818.26

其他说明：

无

74. 营业外收入

营业外收入情况

√适用 □不适用

单位：元 币种：人民币

项目	本期发生额	上期发生额	计入当期非经常性损益的金额
非流动资产处置利得合计			
其中：固定资产处置利得			
无形资产处置利得			
非货币性资产交换利得			
接受捐赠			
政府补助			
其他	501,421.63	45,783.71	501,421.63
合计	501,421.63	45,783.71	501,421.63

其他说明：

□适用 √不适用

75. 营业外支出

√适用 □不适用

单位：元 币种：人民币

项目	本期发生额	上期发生额	计入当期非经常性损益的金额
非流动资产处置损失合计			

其中：固定资产处 置损失			
无形资产处 置损失			
非货币性资产交换 损失			
对外捐赠	510,000.00	125,014.75	510,000.00
非流动资产毁损报 废损失	11,086.34	2,402.27	11,086.34
其他	109,758.95	483,040.79	109,758.95
合计	630,845.29	610,457.81	630,845.29

其他说明：

无

76. 所得税费用

(1). 所得税费用表

√适用 □不适用

单位：元 币种：人民币

项目	本期发生额	上期发生额
当期所得税费用	8,881,637.67	16,093,283.97
递延所得税费用	-2,740,772.69	-1,875,304.70
合计	6,140,864.98	14,217,979.27

(2). 会计利润与所得税费用调整过程

√适用 □不适用

单位：元 币种：人民币

项目	本期发生额
利润总额	34,565,263.43
按法定/适用税率计算的所得税费用	5,184,789.51
子公司适用不同税率的影响	1,665,148.38
调整以前期间所得税的影响	
非应税收入的影响	900,000.00
不可抵扣的成本、费用和损失的影响	3,178,818.97
使用前期未确认递延所得税资产的可抵扣亏 损的影响	-119,865.82
本期未确认递延所得税资产的可抵扣暂时性 差异或可抵扣亏损的影响	3,207,883.28
额外可扣除费用的影响	-7,875,909.34
所得税费用	6,140,864.98

其他说明：

□适用 √不适用

77. 其他综合收益

□适用 √不适用

78. 现金流量表项目**(1). 与经营活动有关的现金**

收到的其他与经营活动有关的现金

√适用 □不适用

单位：元 币种：人民币

项目	本期发生额	上期发生额
政府补助	15,589,284.31	17,207,433.65
经营租赁收入	8,918,777.46	8,165,929.96
收到经营性往来款	14,881,184.49	9,437,299.77
利息收入	1,497,985.75	1,869,648.24
其他营业外收入	31,158.01	47,300.57
合计	40,918,390.02	36,727,612.19

收到的其他与经营活动有关的现金说明：

无

支付的其他与经营活动有关的现金

√适用 □不适用

单位：元 币种：人民币

项目	本期发生额	上期发生额
差旅费	13,557,500.89	8,897,915.16
业务招待费	17,543,817.08	11,206,377.29
材料费	9,404,336.35	8,859,807.75
其他费用	2,607,685.74	6,059,572.49
与其他单位往来	14,960,367.94	28,845,404.37
售后服务费	5,845,272.82	4,730,565.77
租赁及水电费	2,369,997.24	1,899,804.16
办公费	3,289,634.53	2,985,004.61
中介服务费	6,061,322.09	5,570,168.83
技术服务费	6,183,373.47	4,900,711.29
展览宣传费	1,264,568.65	1,214,246.36
车辆使用费	267,915.60	198,080.99
金融机构手续费	433,670.87	538,161.26
会务咨询费	1,259,973.67	1,126,832.76
支付的营业外支出	619,758.95	607,503.05
合计	85,669,195.89	87,640,156.14

支付的其他与经营活动有关的现金说明：

无

(2). 与投资活动有关的现金

收到的重要的投资活动有关的现金

√适用 □不适用

单位：元 币种：人民币

性质	项目	本期发生额	上期发生额
理财产品	收回投资所收到的现金	185,000,000.00	351,666,862.08

收到的重要的投资活动有关的现金
无

支付的重要的投资活动有关的现金
√适用 □不适用

单位：元 币种：人民币

性质	项目	本期发生额	上期发生额
理财产品	投资所支付的现金	241,704,553.11	265,000,000.00
权益法核算的长期股权投资	投资所支付的现金	30,400,000.00	76,700,000.00

支付的重要的投资活动有关的现金
无

收到的其他与投资活动有关的现金
□适用 √不适用

支付的其他与投资活动有关的现金
√适用 □不适用

单位：元 币种：人民币

项目	本期发生额	上期发生额
处置子公司支付的现金	1,922,167.87	336,643.02
合计	1,922,167.87	336,643.02

支付的其他与投资活动有关的现金说明：
无

(3). 与筹资活动有关的现金

收到的其他与筹资活动有关的现金
√适用 □不适用

单位：元 币种：人民币

项目	本期发生额	上期发生额
收到的资金往来款		115,737.86
合计		115,737.86

收到的其他与筹资活动有关的现金说明：
无

支付的其他与筹资活动有关的现金
√适用 □不适用

单位：元 币种：人民币

项目	本期发生额	上期发生额
支付上市发行费用		1,793,139.57
对外借款	10,000,000.00	
支付租赁款项	3,343,073.62	4,003,922.37
支付股票回购款	34,541,314.16	27,292,171.22
合计	47,884,387.78	33,089,233.16

支付的其他与筹资活动有关的现金说明：

无

筹资活动产生的各项负债变动情况

√适用 □不适用

单位：元 币种：人民币

项目	期初余额	本期增加		本期减少		期末余额
		现金变动	非现金变动	现金变动	非现金变动	
短期借款	92,965,352.37	190,000,000.00	6,937,558.56	109,283,647.04		180,619,263.89
一年内到期的非流动负债 (一年内到期的长期借款)			47,500,000.00			47,500,000.00
一年内到期的非流动负债 (分期付息到期还本的长期借款利息)	81,250.00		29,875.00			111,125.00
长期借款	100,000,000.00		36,875.00	17,500,000.00	47,536,875.00	35,000,000.00
租赁负债	1,983,522.06		5,650,809.02	3,343,073.62		4,291,257.46
应付股利			37,732,661.50	37,732,661.50		

(4). 以净额列报现金流量的说明

□适用 √不适用

(5). 不涉及当期现金收支、但影响企业财务状况或在未来可能影响企业现金流量的重大活动及财务影响

□适用 √不适用

79. 现金流量表补充资料

(1). 现金流量表补充资料

√适用 □不适用

单位：元 币种：人民币

补充资料	本期金额	上期金额
1. 将净利润调节为经营活动现金流量：		
净利润	28,424,398.45	101,508,839.16
加：资产减值准备	6,502,117.19	955,488.16
信用减值损失	13,702,185.08	18,066,021.02
固定资产折旧、油气资产折耗、生产性生物资产折旧	14,505,259.80	13,875,850.28
使用权资产摊销	3,799,411.58	2,844,153.72
无形资产摊销	531,937.35	2,292,397.96
长期待摊费用摊销	1,488,440.81	2,113,910.79

处置固定资产、无形资产和其他长期资产的损失（收益以“-”号填列）	1,134,677.58	119,818.26
固定资产报废损失（收益以“-”号填列）	11,086.34	2,402.27
公允价值变动损失（收益以“-”号填列）		
财务费用（收益以“-”号填列）	6,752,909.06	4,517,272.61
投资损失（收益以“-”号填列）	2,976,753.53	-2,977,721.09
递延所得税资产减少（增加以“-”号填列）	-2,012,417.07	-2,069,999.20
递延所得税负债增加（减少以“-”号填列）	-728,355.62	-18,605.49
存货的减少（增加以“-”号填列）	-19,057,199.79	11,066,490.16
经营性应收项目的减少（增加以“-”号填列）	-9,094,556.56	-192,685,469.24
经营性应付项目的增加（减少以“-”号填列）	38,182,248.92	143,106,644.25
其他	2,692,327.02	
经营活动产生的现金流量净额	89,811,223.67	102,717,493.62
2. 不涉及现金收支的重大投资和筹资活动：		
债务转为资本		
一年内到期的可转换公司债券		
融资租入固定资产		
3. 现金及现金等价物净变动情况：		
现金的期末余额	114,085,402.18	208,272,949.41
减：现金的期初余额	208,272,949.41	144,693,555.76
加：现金等价物的期末余额		
减：现金等价物的期初余额		
现金及现金等价物净增加额	-94,187,547.23	63,579,393.65

(2). 本期支付的取得子公司的现金净额

□适用 √不适用

(3). 本期收到的处置子公司的现金净额

□适用 √不适用

(4). 现金和现金等价物的构成

√适用 □不适用

单位：元 币种：人民币

项目	期末余额	期初余额
一、现金	114,085,402.18	208,272,949.41
其中：库存现金	68,555.89	400,123.57

可随时用于支付的银行存款	114,014,522.57	191,212,181.24
可随时用于支付的其他货币资金	2,323.72	12,707,833.16
可用于支付的存放中央银行款项		
存放同业款项		
拆放同业款项		
可随时用于支付的数字货币		3,952,811.44
二、现金等价物		
其中：三个月内到期的债券投资		
三、期末现金及现金等价物余额	114,085,402.18	208,272,949.41
其中：母公司或集团内子公司使用受限制的现金和现金等价物		

(5). 使用范围受限但仍作为现金和现金等价物列示的情况

□适用 √不适用

(6). 不属于现金及现金等价物的货币资金

□适用 √不适用

其他说明：

□适用 √不适用

80. 所有者权益变动表项目注释

说明对上年期末余额进行调整的“其他”项目名称及调整金额等事项：

□适用 √不适用

81. 外币货币性项目

(1). 外币货币性项目

√适用 □不适用

单位：元

项目	期末外币余额	折算汇率	期末折算人民币余额
货币资金	-	-	72,956.70
其中：美元			
欧元	9,282.97	7.8592	72,956.70
港币			
应收账款	-	-	
其中：美元			
欧元			

港币			
长期借款	-	-	
其中：美元			
欧元			
港币			

其他说明：

无

(2). 境外经营实体说明，包括对于重要的境外经营实体，应披露其境外主要经营地、记账本位币及选择依据，记账本位币发生变化的还应披露原因

适用 不适用

82. 租赁

(1) 作为承租人

适用 不适用

未纳入租赁负债计量的可变租赁付款额

适用 不适用

简化处理的短期租赁或低价值资产的租赁费用

适用 不适用

售后租回交易及判断依据

适用 不适用

与租赁相关的现金流出总额 5,087,213.08(单位：元 币种：人民币)

项目	本期金额	上期金额
租赁负债的利息费用	251,070.26	75,511.14
计入相关资产成本或当期损益的简化处理的短期租赁费用	1,744,139.46	1,261,441.41
计入相关资产成本或当期损益的简化处理的低价值资产租赁费用（低价值资产的短期租赁费用除外）		
计入相关资产成本或当期损益的未纳入租赁负债计量的可变租赁付款额		425,658.72
其中：售后租回交易产生部分		
转租使用权资产取得的收入	447,056.28	335,292.19
与租赁相关的总现金流出	5,087,213.08	5,415,296.38

本公司未纳入租赁负债计量的未来潜在现金流出主要来源于承租人已承诺但尚未开始的租赁。

本公司已承诺但尚未开始的租赁预计未来年度现金流出的情况如下：

剩余租赁期	未折现租赁付款额
1 年以内	3,628,761.29
1 至 2 年	2,333,373.96
2 至 3 年	744,883.24
合计	6,707,018.49

(2) 作为出租人

作为出租人的经营租赁

√适用 □不适用

单位：元 币种：人民币

项目	租赁收入	其中：未计入租赁收款额的可变租赁付款额相关的收入
经营租赁收入	8,963,147.85	
合计	8,963,147.85	

作为出租人的融资租赁

□适用 √不适用

未折现租赁收款额与租赁投资净额的调节表

□适用 √不适用

未来五年未折现租赁收款额

√适用 □不适用

单位：元 币种：人民币

项目	每年未折现租赁收款额	
	期末金额	期初金额
第一年	5,310,637.88	6,159,769.06
第二年	339,899.00	1,072,276.63
第三年		219,455.25
第四年		
第五年		
五年后未折现租赁收款总额	5,650,536.88	7,451,500.94

(3) 作为生产商或经销商确认融资租赁销售损益

□适用 √不适用

其他说明

无

83. 其他

√适用 □不适用

每股收益

基本每股收益

基本每股收益以归属于母公司普通股股东的合并净利润除以本公司发行在外普通股的加权平均数计算：

归属于母公司普通股股东的合并净利润	29,521,963.95	101,990,602.59
本公司发行在外普通股的加	75,714,293.00	76,924,489.50

权平均数		
基本每股收益	0.39	1.33
其中：持续经营基本每股收 益	0.39	1.33
终止经营基本每股收 益		

稀释每股收益

稀释每股收益以归属于母公司普通股股东的合并净利润（稀释）除以本公司发行在外普通股的加权平均数（稀释）计算：

归属于母公司普通股股东的 合并净利润	29,521,963.95	101,990,602.59
本公司发行在外普通股的加 权平均数	75,714,293.00	76,924,489.50
基本每股收益	0.39	1.33
其中：持续经营基本每股收 益	0.39	1.33
终止经营基本每股收 益		
归属于母公司普通股股东的 合并净利润	29,521,963.95	101,990,602.59

八、研发支出

(1). 按费用性质列示

√适用 □不适用

单位：元 币种：人民币

项目	本期发生额	上期发生额
职工薪酬	29,875,884.81	23,754,476.72
材料费	9,404,336.35	8,859,807.75
差旅费	3,007,783.05	2,576,115.64
技术服务费	7,016,888.32	4,900,711.29
折旧及摊销	1,968,442.87	2,061,429.90
办公费	157,772.87	137,434.94
设计费	1,913,789.10	1,652,327.81
其他费用	1,858,365.96	1,194,696.25
合计	55,203,263.33	45,137,000.30
其中：费用化研发支出	55,203,263.33	45,137,000.30
资本化研发支出		

其他说明：

无

(2). 符合资本化条件的研发项目开发支出

□适用 √不适用

重要的资本化研发项目

□适用 √不适用

开发支出减值准备

□适用 √不适用

其他说明

无

(3). 重要的外购在研项目

适用 不适用

九、合并范围的变更

1. 非同一控制下企业合并

适用 不适用

(1). 本期发生的非同一控制下企业合并交易

适用 不适用

(2). 合并成本及商誉

适用 不适用

(3). 被购买方于购买日可辨认资产、负债

适用 不适用

(4). 购买日之前持有的股权按照公允价值重新计量产生的利得或损失

是否存在通过多次交易分步实现企业合并并且在报告期内取得控制权的交易

适用 不适用

(5). 购买日或合并当期期末无法合理确定合并对价或被购买方可辨认资产、负债公允价值的相关说明

适用 不适用

(6). 其他说明

适用 不适用

2. 同一控制下企业合并

适用 不适用

3. 反向购买

适用 不适用

4. 处置子公司

本期是否存在丧失子公司控制权的交易或事项

√适用 □不适用

单位:元 币种:人民币

子公司名称	丧失控制权的时点	丧失控制权时点的处置价款	丧失控制权时点的处置比例(%)	丧失控制权时点的处置方式	丧失控制权的判断依据	处置价款与处置投资对应的合并财务报表层面享有该子公司净资产份额的差额	丧失控制权之日剩余股权的比例(%)	丧失控制权之日合并财务报表层面剩余股权的账面价值	丧失控制权之日合并财务报表层面剩余股权的公允价值	按照公允价值重新计量剩余股权产生的利得或损失	丧失控制权之日合并财务报表层面剩余股权公允价值的确定方法及主要假设	与原子公司股权投资相关的其他综合收益转入投资损益或留存收益的金额
安徽艾隆科技有限公司	2023.01.09	700,000.00	35.00	转让	股东决议	-490,400.91						

其他说明:

√适用 □不适用

2023年1月9日,经安徽艾隆科技有限公司股东会决议,安徽艾隆科技有限公司做出减少注册资本决定,减资后公司将不在对安徽艾隆科技有限公司投资,根据《企业会计准则第33号——合并财务报表》规定,不再纳入合并范围。

是否存在通过多次交易分步处置对子公司投资且在本期丧失控制权的情形

适用 不适用

其他说明：

适用 不适用

5. 其他原因的合并范围变动

说明其他原因导致的合并范围变动（如，新设子公司、清算子公司等）及其相关情况：

适用 不适用

新设子公司

单位：万元

公司名称	注册资本	注册地址	备注
优点优屋（滁州）医疗科技有限公司	500.00	安徽滁州	注 1
天使云（滁州）医疗技术有限公司	500.00	安徽滁州	注 2

注 1：公司子公司艾隆科技(滁州)有限公司于 2023 年 12 月 15 日在安徽省滁州市成立全资子公司优点优屋（滁州）医疗科技有限公司，其自设立时纳入合并范围。

注 2：公司孙公司医谷（滁州）航空医疗研究院有限公司于 2023 年 12 月 15 日在安徽省滁州市成立全资子公司天使云（滁州）医疗技术有限公司，其自设立时纳入合并范围。

6. 其他

适用 不适用

十、在其他主体中的权益

1. 在子公司中的权益

(1). 企业集团的构成

√适用 □不适用

单位:万元 币种:人民币

子公司名称	主要经营地	注册资本	注册地	业务性质	持股比例(%)		取得方式
					直接	间接	
苏州艾隆工程技术有限公司	苏州	5,000 万元	苏州	设备安装	100.00		设立
苏州艾洁医疗科技有限公司	苏州	300 万元	苏州	代理销售	100.00		设立
苏州医橙网医疗科技有限公司	苏州	3,000 万元	苏州	产品总包、代理销售	100.00		设立
广州艾隆医疗科技有限公司	广州	500 万元	广州	代理销售	100.00		设立
浙江艾隆科技有限公司	湖州	5,000 万元	湖州	设备制造	100.00		设立
苏州优点优唯医疗科技有限公司	苏州	500 万元	苏州	代理销售	100.00		非同一控制下企业合并
苏州艾融股权投资有限公司	苏州	128 万元	苏州	股权投资	80.00		设立
艾隆科技(滁州)有限公司	滁州	5,000 万元	滁州	人工智能	100.00		设立
艾隆科技医疗专项工程技术(滁州)有限公司	滁州	2,700 万元	滁州	技术服务		90.00	设立

医谷(滁州)航空医疗研究院有限公司	滁州	1,850 万元	滁州	人工智能		74.00	设立
天使云(滁州)医疗技术有限公司	滁州	500 万元	滁州	技术服务		100.00	设立
优点优屋(滁州)医疗科技有限公司	滁州	500 万元	滁州	技术服务		100.00	设立

在子公司的持股比例不同于表决权比例的说明：

无

持有半数或以下表决权但仍控制被投资单位、以及持有半数以上表决权但不控制被投资单位的依据：

无

对于纳入合并范围的重要的结构化主体，控制的依据：

无

确定公司是代理人还是委托人的依据：

无

其他说明：

无

(2). 重要的非全资子公司

适用 不适用

(3). 重要非全资子公司的主要财务信息

适用 不适用

(4). 使用企业集团资产和清偿企业集团债务的重大限制

适用 不适用

(5). 向纳入合并财务报表范围的结构化主体提供的财务支持或其他支持

适用 不适用

其他说明：

适用 不适用

2. 在子公司的所有者权益份额发生变化且仍控制子公司的交易

适用 不适用

(1). 在子公司所有者权益份额的变化情况的说明

适用 不适用

2023年1月,根据苏州优点优唯医疗科技有限公司股东会决议决定,公司受让少数股东谢云峰持有的优点优唯7.5%的股权,至此,公司对苏州优点优唯医疗科技有限公司的持股比例从92.5%变更为100.00%。

(2). 交易对于少数股东权益及归属于母公司所有者权益的影响

适用 不适用

单位:元 币种:人民币

	苏州优点优唯医疗科技有限公司
购买成本/处置对价	
—现金	1,500,000.00
—非现金资产的公允价值	
购买成本/处置对价合计	1,500,000.00
减:按取得/处置的股权比例计算的子公司净资产份额	1,434,503.62
差额	65,496.38
其中:调整资本公积	65,496.38
调整盈余公积	
调整未分配利润	

其他说明

适用 不适用

3. 在合营企业或联营企业中的权益

适用 不适用

(1). 重要的合营企业或联营企业

适用 不适用

合营企业或联营企业名称	主要经营地	注册地	业务性质	持股比例(%)		对合营企业或联营企业投资的会计处理方法
				直接	间接	
苏州艾隆信息技术有限公司	苏州	苏州	信息服务业	21.00		权益法
筑医台(滁州)产业科技有限公司	滁州	滁州	医院基建、经营管理	27.00	20.00	权益法
筑医台科技(苏州)有限公司	苏州	苏州	技术服务	20.00		权益法

康先达再生科技（滁州）有限公司	滁州	滁州	医废处理		30.00	权益法
重庆医药集团朗奕医疗设备有限公司	重庆	重庆	医药设备	25.00		权益法
苏州禾丰厚艾创业投资合伙企业（有限合伙）	苏州	苏州	投资	35.00	0.60	权益法
苏州云诊医疗科技有限公司	苏州	苏州	技术服务	15.00		权益法
艾禾兴融（苏州）企业管理有限公司	苏州	苏州	咨询服务	21.00	60.00	权益法

在合营企业或联营企业的持股比例不同于表决权比例的说明：

无

持有 20%以下表决权但具有重大影响，或者持有 20%或以上表决权但不具有重大影响的依据：

无

(2). 重要合营企业的主要财务信息

适用 不适用

(3). 重要联营企业的主要财务信息

适用 不适用

(4). 不重要的合营企业和联营企业的汇总财务信息

适用 不适用

(5). 合营企业或联营企业向本公司转移资金的能力存在重大限制的说明

适用 不适用

(6). 合营企业或联营企业发生的超额亏损

适用 不适用

(7). 与合营企业投资相关的未确认承诺

适用 不适用

(8). 与合营企业或联营企业投资相关的或有负债

适用 不适用

4. 重要的共同经营

适用 不适用

5. 在未纳入合并财务报表范围的结构化主体中的权益

未纳入合并财务报表范围的结构化主体的相关说明：

适用 不适用

6. 其他

适用 不适用

十一、政府补助

1. 报告期末按应收金额确认的政府补助

适用 不适用

未能在预计时点收到预计金额的政府补助的原因

适用 不适用

2. 涉及政府补助的负债项目

适用 不适用

3. 计入当期损益的政府补助

适用 不适用

单位：元 币种：人民币

类型	本期发生额	上期发生额
与收益相关	39,109,303.55	25,379,056.34
合计	39,109,303.55	25,379,056.34

其他说明：

无

十二、与金融工具相关的风险

1. 金融工具的风险

适用 不适用

本公司在经营过程中面临各种金融风险：信用风险、流动性风险和市场风险（包括汇率风险、利率风险和其他价格风险）。上述金融风险以及本公司为降低这些风险所采取的风险管理政策如下所述：

公司董事会全面负责风险管理目标和政策的确定，并对风险管理目标和政策承担最终责任，公司各职能部门和风险管理部共同设定本部门风险管理目标，各职能部门负责落实实施，风险管理

部门进行跟踪检查，确保风险管理目标和政策得以有效执行。董事会通过风险管理部门递交的报告来审查已执行程序的有效性以及风险管理目标和政策的合理性。

本公司风险管理的总体目标是在不过度影响公司竞争力和应变力的情况下，制定尽可能降低风险的风险管理政策。

(一) 信用风险

信用风险是指交易对手未能履行合同义务而导致本公司发生财务损失的风险。

本公司主要面临赊销导致的客户信用风险。在签订新合同之前，本公司会对新客户的信用风险进行评估，包括外部信用评级和在某些情况下的银行资信证明（当此信息可获取时）。公司对每一客户均设置了赊销限额，该限额为无需获得额外批准的最大额度。

公司通过对已有客户信用评级的季度监控以及应收账款账龄分析的月度审核来确保公司的整体信用风险在可控的范围内。在监控客户的信用风险时，按照客户的信用特征对其分组。被评为“高风险”级别的客户会放在受限制客户名单里，并且只有在额外批准的前提下，公司才可在未来期间内对其赊销，否则必须要求其提前支付相应款项。

(二) 流动性风险

流动性风险是指企业在履行以交付现金或其他金融资产的方式结算的义务时发生资金短缺的风险。

本公司的政策是确保拥有充足的现金以偿还到期债务。流动性风险由本公司的财务部门集中控制。财务部门通过监控现金余额、可随时变现的有价证券以及对未来 12 个月现金流量的滚动预测，确保公司在所有合理预测的情况下拥有充足的资金偿还债务。

本公司各项金融负债以未折现的合同现金流量按到期日列示如下：

项目	期末余额						
	即时偿还	1 年以内	1-2 年	2-5 年	5 年以上	未折现合同金额合计	账面价值
短期借款		180,619,263.89				180,619,263.89	180,619,263.89
应付账款		140,702,647.23				140,702,647.23	140,702,647.23
其他应付款		8,524,845.27				8,524,845.27	8,524,845.27
一年内到期的非流动负债		51,303,470.31				51,303,470.31	51,066,847.13
其他流动负债		10,280,165.49				10,280,165.49	10,280,165.49
租赁负债			4,482,446.54			4,482,446.54	4,291,257.46
合计		391,430,392.19	4,482,446.54			395,912,838.73	395,485,026.47

项目	上年年末余额						
	即时偿还	1 年以内	1-2 年	2-5 年	5 年以上	未折现合同金额合计	账面价值
短期借款		92,965,352.37				92,965,352.37	92,965,352.37
应付账款		137,434,382.42				137,434,382.42	137,434,382.42
其他应付款		8,797,822.				8,797,822.	8,797,822.

		70				70	70
一年内到期的非流动负债		2,383,811.21				2,383,811.21	2,383,811.21
其他流动负债		12,702,478.52				12,702,478.52	12,702,478.52
租赁负债			1,983,522.06			1,983,522.06	1,983,522.06
合计		254,283,847.22	1,983,522.06			256,267,369.28	256,267,369.28

(三) 市场风险

金融工具的市场风险是指金融工具的公允价值或未来现金流量因市场价格变动而发生波动的风险，包括汇率风险、利率风险和其他价格风险。

1、利率风险

利率风险是指金融工具的公允价值或未来现金流量因市场利率变动而发生波动的风险。

截至 2023 年 12 月 31 日，本公司面临的利率风险主要来源于银行借款。

2、汇率风险

汇率风险是指金融工具的公允价值或未来现金流量因外汇汇率变动而发生波动的风险。

本公司持续监控外币交易和外币资产及负债的规模，以最大程度降低面临的外汇风险。截至 2023 年 12 月 31 日，本公司未签署任何远期外汇合约或货币互换合约，本公司面临的汇率风险主要来源于以欧元计价的金融资产和金融负债。

无

2. 套期

(1) 公司开展套期业务进行风险管理

适用 不适用

其他说明

适用 不适用

(2) 公司开展符合条件套期业务并应用套期会计

适用 不适用

其他说明

适用 不适用

(3) 公司开展套期业务进行风险管理、预期能实现风险管理目标但未应用套期会计

适用 不适用

其他说明

适用 不适用

3. 金融资产转移

(1) 转移方式分类

适用 不适用

(2) 因转移而终止确认的金融资产

适用 不适用

(3) 继续涉入的转移金融资产

□适用 √不适用

其他说明

□适用 √不适用

十三、公允价值的披露

1. 以公允价值计量的资产和负债的期末公允价值

√适用 □不适用

单位:元 币种:人民币

项目	期末公允价值			
	第一层次公允价值计量	第二层次公允价值计量	第三层次公允价值计量	合计
一、持续的公允价值计量				
(一) 交易性金融资产			10,022,000.00	10,022,000.00
1. 以公允价值计量且变动计入当期损益的金融资产			10,022,000.00	10,022,000.00
(1) 债务工具投资				
(2) 权益工具投资				
(3) 衍生金融资产				
(4) 理财产品				
(5) 国债逆回购			10,022,000.00	10,022,000.00
2. 指定以公允价值计量且其变动计入当期损益的金融资产				
(1) 债务工具投资				
(2) 权益工具投资				
(二) 其他债权投资				
(三) 其他权益工具投资				
(四) 投资性房地产				
1. 出租用的土地使用权				
2. 出租的建筑物				
3. 持有并准备增值后转让的土地使用权				
(五) 生物资产				
1. 消耗性生物资产				
2. 生产性生物资产				
(六) 应收款项融资			16,957,609.40	16,957,609.40
持续以公允价值计量的资产总额			26,979,609.40	26,979,609.40
(六) 交易性金融负债				
1. 以公允价值计量且变动计入当期损益的金融负债				

其中：发行的交易性债券				
衍生金融负债				
其他				
2. 指定为以公允价值计量且变动计入当期损益的金融负债				
持续以公允价值计量的负债总额				
二、非持续的公允价值计量				
(一) 持有待售资产				
非持续以公允价值计量的资产总额				
非持续以公允价值计量的负债总额				

2. 持续和非持续第一层次公允价值计量项目市价的确定依据

适用 不适用

3. 持续和非持续第二层次公允价值计量项目，采用的估值技术和重要参数的定性及定量信息

适用 不适用

4. 持续和非持续第三层次公允价值计量项目，采用的估值技术和重要参数的定性及定量信息

适用 不适用

本公司第三层次公允价值计量项目系购买的国债逆回购，其公允价值根据本金确定。

5. 持续的第三层次公允价值计量项目，期初与期末账面价值间的调节信息及不可观察参数敏感性分析

适用 不适用

6. 持续的公允价值计量项目，本期内发生各层级之间转换的，转换的原因及确定转换时点的政策

适用 不适用

7. 本期内发生的估值技术变更及变更原因

适用 不适用

8. 不以公允价值计量的金融资产和金融负债的公允价值情况

适用 不适用

9. 其他

适用 不适用

十四、关联方及关联交易

1. 本企业的母公司情况

适用 不适用

2. 本企业的子公司情况

本企业子公司的情况详见附注

适用 不适用

本公司子公司的情况详见本附注“十、在其他主体中的权益”。

3. 本企业合营和联营企业情况

本企业重要的合营或联营企业详见附注

适用 不适用

本企业重要的合营或联营企业详见本附注“十、在其他主体中的权益”。

本期与本公司发生关联方交易，或前期与本公司发生关联方交易形成余额的其他合营或联营企业情况如下

适用 不适用

合营或联营企业名称	与本企业关系
艾禾兴融（苏州）企业管理有限公司	合营企业
苏州艾隆信息技术有限公司	联营企业
重庆医药集团朗奕医疗设备有限公司	联营企业
筑医台（滁州）产业科技有限公司	联营企业
康先达再生科技（滁州）有限公司	联营企业
苏州云诊医疗科技有限公司	联营企业

其他说明

适用 不适用

4. 其他关联方情况

适用 不适用

其他关联方名称	其他关联方与本企业关系
苏州艾科智能科技有限公司	艾隆科技董事许海成之弟许江波控股公司
苏州享药智能科技有限公司	公司子公司苏州艾隆设备安装工程技术有限公司曾持有其 20%的股权
珠海隆门智慧医疗投资合伙企业（有限合伙）	艾隆科技董事崔丽婕担任执行事务合伙人委派代表
无锡星洲医药有限公司	艾隆科技独立董事周红霞之姐周文姬持股 31.86%任副董事长，周红霞之弟周平持股 12.25%任董事兼总经理

其他说明

无

5. 关联交易情况

(1). 购销商品、提供和接受劳务的关联交易

采购商品/接受劳务情况表

适用 不适用

单位：元 币种：人民币

关联方	关联交易内容	本期发生额	获批的交易额度（如适用）	是否超过交易额度（如适用）	上期发生额
苏州艾隆信息技术有限公司	服务采购	150,442.48			691,350.82
苏州艾隆信息技术有限公司	购买专利	1,769,911.50			
苏州艾科智能科技有限公司	材料采购				252.42

出售商品/提供劳务情况表

适用 不适用

单位：元 币种：人民币

关联方	关联交易内容	本期发生额	上期发生额
重庆医药集团朗奕医疗设备有限公司	商品销售	11,750,442.47	2,014,159.29
重庆医药集团朗奕医疗设备有限公司	维保收入	9,698.08	
筑医台（滁州）产业科技有限公司	商品销售		196,522.39
苏州艾科智能科技有限公司	维保收入	160,377.36	
艾禾兴融（苏州）企业管理有限公司	服务费收入	1,860,247.39	
康先达再生科技（滁州）有限公司	专利转让费	29,716.98	
康先达再生科技（滁州）有限公司	出售车辆	25,922.33	

购销商品、提供和接受劳务的关联交易说明

适用 不适用

(2). 关联受托管理/承包及委托管理/出包情况

本公司受托管理/承包情况表：

适用 不适用

关联托管/承包情况说明

适用 不适用

本公司委托管理/出包情况表

适用 不适用

关联管理/出包情况说明

适用 不适用

(3). 关联租赁情况

本公司作为出租方：

适用 不适用

单位：元 币种：人民币

承租方名称	租赁资产种类	本期确认的租赁收入	上期确认的租赁收入
-------	--------	-----------	-----------

筑医台（滁州）产业科技有限公司	房屋	447,056.28	335,292.19
苏州艾隆信息技术有限公司	房屋	173,034.00	192,604.00
苏州艾隆信息技术有限公司	水电	22,911.28	18,490.51
苏州艾科智能科技有限公司	房屋	165,210.96	245,264.57
苏州艾科智能科技有限公司	水电	14,077.14	13,115.35

本公司作为承租方：

适用 不适用

关联租赁情况说明

适用 不适用

(4). 关联担保情况

本公司作为担保方

适用 不适用

本公司作为被担保方

适用 不适用

关联担保情况说明

适用 不适用**(5). 关联方资金拆借**适用 不适用

单位：元 币种：人民币

关联方	拆借金额	起始日	到期日	说明
拆入				
-	-	-	-	-
-	-	-	-	-

关联方	拆借金额	起始日	到期日	说明
拆出				
苏州艾隆信息技术有限公司	1,460,000.00	2020/4/21	2023/12/20	资金周转
筑医台（滁州）产业科技有限公司	10,000,000.00	2023/12/7	2024/12/7	资金周转

(6). 关联方资产转让、债务重组情况适用 不适用**(7). 关键管理人员报酬**适用 不适用

单位：万元 币种：人民币

项目	本期发生额	上期发生额
关键管理人员报酬	603.36	581.12

(8). 其他关联交易适用 不适用**6. 应收、应付关联方等未结算项目情况****(1). 应收项目**适用 不适用

单位：元 币种：人民币

项目名称	关联方	期末余额		期初余额	
		账面余额	坏账准备	账面余额	坏账准备
应收账款					
	重庆医药集团朗奕医疗设备有限公司	5,217,343.36	266,145.54	1,223,087.43	61,154.37

	苏州艾科智能科技有限公司	810,620.69	648,496.55	810,620.69	405,310.35
预付款项					
	苏州艾隆信息技术有限公司	1,199,999.99		2,769,999.99	
其他应收款					
	苏州艾隆信息技术有限公司	578,065.54	272,152.05	2,404,993.44	360,499.34
	苏州云诊医疗科技有限公司	92,221.00	69,445.09	92,221.00	27,666.30
	苏州艾科智能科技有限公司	108,168.78	5,408.44	21,433.02	1,071.65
	苏州享药智能科技有限公司			157,500.00	47,031.29
	珠海隆门智慧医疗投资合伙企业（有限合伙）			82,319.19	4,115.96
	筑医台（滁州）产业科技有限公司	10,000,000.00	500,000.00		
合同资产					
	重庆医药集团朗奕医疗设备有限公司	145,920.00	8,722.00	54,280.00	2,714.00
长期应收款					
	无锡星洲医药有限公司	6,324,745.20	338,201.78	11,139,813.19	586,451.78
	重庆医药集团朗奕医疗设备有限公司	10,208,264.86	911,890.00	2,990,971.46	399,171.00

(2). 应付项目

√适用 □不适用

单位:元 币种:人民币

项目名称	关联方	期末账面余额	期初账面余额
应付账款			
	苏州艾科智能科技有限公司	10,535.42	10,535.42
合同负债			

	重庆医药集团朗奕 医疗设备有限公司	4,849.09	
--	----------------------	----------	--

(3). 其他项目

□适用 √不适用

7. 关联方承诺

□适用 √不适用

8. 其他

□适用 √不适用

十五、股份支付

1. 各项权益工具

√适用 □不适用

数量单位：股 金额单位：元 币种：人民币

授予对象类别	本期授予		本期行权		本期解锁		本期失效	
	数量	金额	数量	金额	数量	金额	数量	金额
公司员工	1,595,000.00	7,000,703.68					653,600.00	4,308,376.66
合计	1,595,000.00	7,000,703.68					653,600.00	4,308,376.66

2023年5月12日，公司第四届董事会第十一次会议审议通过了《关于向2023年限制性股票激励计划激励对象首次授予限制性股票的议案》。按照协议约定，公司将2023年5月12日作为首次授予日，以20.42元/股的授予价格向符合授予条件的145名激励对象授予限制性股票159.50万股。

本激励计划中，授予的限制性股票分三批解锁，自首次授予之日起算满12个月后的首个交易日、自首次授予之日起算满24个月后的首个交易日、自首次授予之日起算满36个月后的首个交易日可分别申请解锁所获授限制性股票总量的40%、30%和30%。

期末由于员工离职以及绩效考核等结果，本次激励计划拟向激励对象授予的限制性股票总量由159.50万股调整为94.14万股，授予激励对象人数由145人调整为143人。

期末发行在外的股票期权或其他权益工具

□适用 √不适用

2. 以权益结算的股份支付情况

√适用 □不适用

单位：元 币种：人民币

授予日权益工具公允价值的确定方法	期权BS模型
授予日权益工具公允价值的重要参数	预期波动率、股息率、无风险收益率
可行权权益工具数量的确定依据	按资产负债表日取得的可行权人数变动、业绩指标完成情况等信息确定。
本期估计与上期估计有重大差异的原因	无
以权益结算的股份支付计入资本公积的累计金额	2,692,327.02

其他说明

无

3. 以现金结算的股份支付情况

□适用 √不适用

4. 本期股份支付费用

√适用 □不适用

单位：元 币种：人民币

授予对象类别	以权益结算的股份支付费用	以现金结算的股份支付费用
公司员工	2,692,327.02	
合计	2,692,327.02	

其他说明

无

5. 股份支付的修改、终止情况

□适用 √不适用

6. 其他

□适用 √不适用

十六、承诺及或有事项

1. 重要承诺事项

√适用 □不适用

资产负债表日存在的对外重要承诺、性质、金额

1、 抵押事项

被担保单位	抵押人	抵押物	抵押物金额		借款金额 (万元)	备注
			账面原值	账面净值		
苏州艾隆科技股份有限公司	苏州艾隆科技股份有限公司	苏房权证园区字第00683745号房产	186,406,647.15	128,795,609.09	3,500.00	注1
苏州艾隆科技股份有限公司	苏州艾隆科技股份有限公司	苏工园国用(2012)第00136号土地使用权	6,780,067.14	5,080,150.88		

注1：2022年7月29日，苏州艾隆科技股份有限公司与国家开发银行苏州分行签订了《抵押合同》，以原值为186,406,647.15元、净值为128,795,609.09元的编号为苏房权证园区字第00683745号房产以及原值为6,780,067.14元、净值为5,080,150.88元编号为苏工园国用(2012)第00136号土地使用权为抵押物，为债权人国家开发银行苏州市分行与债务人苏州艾隆科技股份有限公司形成的债权提供担保。截至2023年12月31日，公司使用该担保合同为以下长期借款提供担保：

为苏州艾隆科技股份有限公司金额为RMB3500万元（期限为2022/10/8-2025/10/8），合同编号为3220202201100001466的《人民币资金借款合同》提供抵押担保。

其他事项

(1) 2023 年 11 月 14 日, 苏州优点优唯医疗科技有限公司与中国银行签订了保证金额为人民币柒拾万伍仟陆佰元整, 编号为 2023 年园中保函字 111008 号的见索即付履约保函, 为苏州优点优唯医疗科技有限公司与嘉兴市星创商业管理有限公司签订的项目编号为 ZJ-2332707-03 的制剂中心设备合同的正常履行提供保证。

截至 2023 年 12 月 31 日, 上述保函合同的余额为 705,600.00 元。

(2) 2023 年 11 月 13 日, 苏州优点优唯医疗科技有限公司与中国银行签订了保证金额为人民币肆拾伍万叁仟壹佰陆拾元整, 编号为 2023 年园中保函字 111006 号的见索即付履约保函, 为苏州优点优唯医疗科技有限公司与嘉兴市星创商业管理有限公司签订的项目编号为 ZJ-2332707-02 的无菌注射制剂中心设备合同的正常履行提供保证。

截至 2023 年 12 月 31 日, 上述保函合同的余额为 453,160.00 元。

(3) 2023 年 11 月 2 日, 苏州医橙网医疗科技有限公司与宁波银行签订了保证金额为人民币贰佰壹拾叁万叁仟零壹元伍角, 编号为 07500BH23CA69J2 的预付款保函, 为苏州医橙网医疗科技有限公司与苏州城投项目投资管理有限公司签订的编号为 SZWK2023-7-G-128 关于医用物流传输系统合同的正常履行提供保证。

截至 2023 年 12 月 31 日, 上述保函合同的余额为 2,133,001.50 元。

(4) 2023 年 11 月 2 日, 苏州医橙网医疗科技有限公司与宁波银行签订了保证金额为人民币叁拾伍万伍仟伍佰元贰角伍分, 编号为 07500BH23CA6B7E 的见索即付履约保函, 为苏州医橙网医疗科技有限公司与苏州城投项目投资管理有限公司签订的编号为 SZWK2023-7-G-128 关于医用物流传输系统合同的正常履行提供保证。

截至 2023 年 12 月 31 日, 上述保函合同的余额为 355,500.25 元。

(5) 2022 年 12 月 23 日, 苏州艾隆科技股份有限公司与苏州银行签订了保证金额为人民币柒仟壹佰元整, 编号为苏函字[706660199-2022]第[502898]号的保函合同, 为苏州艾隆科技股份有限公司与杭州市临安区第五人民医院签订的编号为 11N70362380C20227401 的《杭州市临安区第五人民医院摆药机采购项目》合同的正常履行提供保证。

截至 2023 年 12 月 31 日, 上述保函合同的余额为 7100.00 元。

2. 或有事项**(1). 资产负债表日存在的重要或有事项**

适用 不适用

(2). 公司没有需要披露的重要或有事项, 也应予以说明:

适用 不适用

3. 其他

适用 不适用

十七、资产负债表日后事项**1. 重要的非调整事项**

适用 不适用

1、 利润分配情况

适用 不适用

单位: 元 币种: 人民币

拟分配的利润或股利	11,319,798.45
经审议批准宣告发放的利润或股利	/

公司于 2024 年 4 月 26 日召开四届董事会十七次会议审议通过了《关于公司 2023 年度利润分配预案的议案》，同意以公司 2023 年 12 月 31 日的总股本 77,200,000.00 股为基数，扣减回购专用证券账户中股份总数 1,734,677 股，向全体股东每 10 股派发现金红利 1.5 元（含税），合计派发现金红利 11,319,798.45 元（含税）。

2. 销售退回

适用 不适用

3. 其他资产负债表日后事项说明

适用 不适用

十八、其他重要事项

1. 前期会计差错更正

(1). 追溯重述法

适用 不适用

(2). 未来适用法

适用 不适用

2. 重要债务重组

适用 不适用

3. 资产置换

(1). 非货币性资产交换

适用 不适用

(2). 其他资产置换

适用 不适用

4. 年金计划

适用 不适用

5. 终止经营

适用 不适用

6. 分部信息

(1). 报告分部的确定依据与会计政策

适用 不适用

(2). 报告分部的财务信息

适用 不适用

(3). 公司无报告分部的，或者不能披露各报告分部的资产总额和负债总额的，应说明原因

适用 不适用

(4). 其他说明

适用 不适用

7. 其他对投资者决策有影响的重要交易和事项

适用 不适用

8. 其他

适用 不适用

(一) 执行《公开发行证券的公司信息披露编报规则第 15 号——财务报告的一般规定（2023 年修订）》的主要影响

本公司在编制本财务报表时，按照中国证券监督管理委员会于 2023 年 12 月 22 日发布的《公开发行证券的公司信息披露编报规则第 15 号——财务报告的一般规定（2023 年修订）》的要求披露有关财务信息，除研发支出、政府补助等项目外，执行该规定没有对其他项目的可比会计期间主要财务数据披露格式产生重大影响。

十九、母公司财务报表主要项目注释

1. 应收账款

(1). 按账龄披露

适用 不适用

单位：元 币种：人民币

账龄	期末账面余额	期初账面余额
1 年以内		
其中：1 年以内分项		
	116,912,065.05	168,323,556.33
1 年以内小计	116,912,065.05	168,323,556.33
1 至 2 年	68,757,113.33	75,531,726.81
2 至 3 年	38,936,734.28	22,037,459.36
3 年以上		
3 至 4 年	15,898,532.12	18,518,128.22
4 至 5 年	16,761,508.45	911,313.00
5 年以上	2,418,513.00	2,176,000.00
小计	259,684,466.23	287,498,183.72
减：坏账准备	46,672,441.40	33,280,957.33
合计	213,012,024.83	254,217,226.39

(2). 按坏账计提方法分类披露

适用 不适用

单位：元 币种：人民币

类别	期末余额					期初余额				
	账面余额		坏账准备		账面价值	账面余额		坏账准备		账面价值
	金额	比例 (%)	金额	计提比例 (%)		金额	比例 (%)	金额	计提比例 (%)	

按 单 项 计 提 坏 账 准 备	2,950,000.00	1.14	1,100,000.00	37.29	1,850,000.00					
其中:										
按 组 合 计 提 坏 账 准 备	256,734,466.23	98.86	45,572,441.40	17.75	211,162,024.83	287,498,183.72	100.00	33,280,957.33	11.58	254,217,226.39
其中:										
组 合 一 (合 并 关 联 方)	14,374,704.66	5.60			14,374,704.66	29,274,909.78	10.18			29,274,909.78
组 合 二 (账 龄)	242,359,761.57	94.40	45,572,441.40	18.80	196,787,320.17	258,223,273.94	89.82	33,280,957.33	12.89	224,942,316.61
合 计	259,684,466.23	100.00	46,672,441.40		213,012,024.83	287,498,183.72	100.00	33,280,957.33		254,217,226.39

按单项计提坏账准备:

√适用 □不适用

位: 元 币种: 人民币

名称	期末余额			
	账面余额	坏账准备	计提比例 (%)	计提理由
西安德杰医养服务管理有限公司	2,950,000.00	1,100,000.00	37.29	客户涉诉较多, 还款能力大幅下

				降, 预计难以收回
合计	2,950,000.00	1,100,000.00	37.29	/

按单项计提坏账准备的说明:

适用 不适用

按组合计提坏账准备:

适用 不适用

组合计提项目: 组合二(账龄)

单位: 元 币种: 人民币

名称	期末余额		
	应收账款	坏账准备	计提比例(%)
1年以内	108,066,605.95	5,403,330.30	5.00
1至2年	64,680,826.13	6,468,082.61	10.00
2至3年	35,405,956.15	10,621,786.85	30.00
3至4年	15,898,532.12	7,949,266.06	50.00
4至5年	15,889,328.22	12,711,462.58	80.00
合计	242,359,761.57	45,572,441.40	242,359,761.57

按组合计提坏账准备的说明:

适用 不适用

按预期信用损失一般模型计提坏账准备

适用 不适用

各阶段划分依据和坏账准备计提比例

无

对本期发生损失准备变动的应收账款账面余额显著变动的情况说明:

适用 不适用

(3). 坏账准备的情况

适用 不适用

单位: 元 币种: 人民币

类别	期初余额	本期变动金额				期末余额
		计提	收回或转回	转销或核销	其他变动	
单项计提		1,100,000.00				1,100,000.00
账龄组合	33,280,957.33	12,456,484.07		165,000.00		45,572,441.40
合计	33,280,957.33	13,556,484.07		165,000.00		46,672,441.40

其中本期坏账准备收回或转回金额重要的:

适用 不适用

其他说明

无

(4). 本期实际核销的应收账款情况

适用 不适用

单位：元 币种：人民币

项目	核销金额
实际核销的应收账款	165,000.00

其中重要的应收账款核销情况

□适用 √不适用

(5). 按欠款方归集的期末余额前五名的应收账款和合同资产情况

√适用 □不适用

单位：元 币种：人民币

单位名称	应收账款期末余额	合同资产期末余额	应收账款和合同资产期末余额	占应收账款和合同资产期末余额合计数的比例(%)	坏账准备期末余额
第一名	21,893,300.00	13,135,980.00	35,029,280.00	11.92	3,502,928.00
第二名	14,627,970.00	1,661,330.00	16,289,300.00	5.54	3,548,790.00
第三名	10,877,500.00	572,500.00	11,450,000.00	3.90	572,500.00
第四名	9,711,310.00		9,711,310.00	3.30	7,529,048.00
第五名	7,099,470.00	2,366,490.00	9,465,960.00	3.22	2,839,788.00
合计	64,209,550.00	17,736,300.00	81,945,850.00	27.88	17,993,054.00

其他说明

无

其他说明：

□适用 √不适用

2. 其他应收款

项目列示

√适用 □不适用

单位：元 币种：人民币

项目	期末余额	期初余额
应收利息		
应收股利		
其他应收款	81,809,339.47	59,510,621.41
合计	81,809,339.47	59,510,621.41

其他说明：

□适用 √不适用

应收利息

(1). 应收利息分类

□适用 √不适用

(2). 重要逾期利息

□适用 √不适用

(3). 按坏账计提方法分类披露

适用 不适用

按单项计提坏账准备:

适用 不适用

按单项计提坏账准备的说明:

适用 不适用

按组合计提坏账准备:

适用 不适用

按预期信用损失一般模型计提坏账准备

适用 不适用

各阶段划分依据和坏账准备计提比例

无

对本期发生损失准备变动的应收利息账面余额显著变动的情况说明:

适用 不适用

(4). 坏账准备的情况

适用 不适用

其中本期坏账准备收回或转回金额重要的:

适用 不适用

其他说明:

无

(5). 本期实际核销的应收利息情况

适用 不适用

其中重要的应收利息核销情况

适用 不适用

核销说明:

适用 不适用

其他说明:

适用 不适用

应收股利**(1). 应收股利**

适用 不适用

(2). 重要的账龄超过 1 年的应收股利

适用 不适用

(3). 按坏账计提方法分类披露

适用 不适用

按单项计提坏账准备:

适用 不适用

按单项计提坏账准备的说明:

适用 不适用

按组合计提坏账准备:

适用 不适用

按预期信用损失一般模型计提坏账准备

适用 不适用

各阶段划分依据和坏账准备计提比例

无

对本期发生损失准备变动的应收股利账面余额显著变动的情况说明:

适用 不适用

(4). 坏账准备的情况

适用 不适用

其中本期坏账准备收回或转回金额重要的:

适用 不适用

其他说明:

无

(5). 本期实际核销的应收股利情况

适用 不适用

其中重要的应收股利核销情况

适用 不适用

核销说明:

适用 不适用

其他说明:

适用 不适用

其他应收款

(1). 按账龄披露

适用 不适用

单位: 元 币种: 人民币

账龄	期末账面余额	期初账面余额
1 年以内		
其中: 1 年以内分项		
	78,602,975.77	47,016,026.36
1 年以内小计	78,602,975.77	47,016,026.36
1 至 2 年	2,393,821.53	12,252,487.69
2 至 3 年	1,556,034.41	1,098,101.36
3 年以上		
3 至 4 年	309,109.04	253,196.96
4 至 5 年	203,196.96	154,788.82
5 年以上	93,696.43	784,482.76
小计	83,158,834.14	61,559,083.95
减: 坏账准备	1,349,494.67	2,048,462.54
合计	81,809,339.47	59,510,621.41

(2). 按款项性质分类情况

√适用 □不适用

单位：元 币种：人民币

款项性质	期末账面余额	期初账面余额
合并关联单位往来	73,953,102.17	49,718,605.25
个人往来	3,940,292.20	3,762,043.81
单位往来	2,769,690.15	4,825,701.76
保证金	2,086,976.00	2,868,833.00
五险一金	408,773.62	383,900.13
合计	83,158,834.14	61,559,083.95

(3). 坏账准备计提情况

√适用 □不适用

单位：元 币种：人民币

坏账准备	第一阶段	第二阶段	第三阶段	合计
	未来12个月预期信用损失	整个存续期预期信用损失(未发生信用减值)	整个存续期预期信用损失(已发生信用减值)	
2023年1月1日余额	2,048,462.54			2,048,462.54
2023年1月1日余额在本期				
—转入第二阶段				
—转入第三阶段				
—转回第二阶段				
—转回第一阶段				
本期计提	215,514.89			215,514.89
本期转回				
本期转销	914,482.76			914,482.76
本期核销				
其他变动				
2023年12月31日余额	1,349,494.67			1,349,494.67

各阶段划分依据和坏账准备计提比例
无

对本期发生损失准备变动的其他应收款账面余额显著变动的情况说明：

□适用 √不适用

本期坏账准备计提金额以及评估金融工具的信用风险是否显著增加的采用依据：

□适用 √不适用

(4). 坏账准备的情况

√适用 □不适用

单位：元 币种：人民币

类别	期初余额	本期变动金额				期末余额
		计提	收回或转回	转销或核销	其他变动	
其他应收款坏账准备	2,048,462.54	215,514.89		914,482.76		1,349,494.67
合计	2,048,462.54	215,514.89		914,482.76		1,349,494.67

其中本期坏账准备转回或收回金额重要的：

适用 不适用

其他说明

无

(5). 本期实际核销的其他应收款情况

适用 不适用

单位：元 币种：人民币

项目	核销金额
实际核销的其他应收款	914,482.76

其中重要的其他应收款核销情况：

适用 不适用

其他应收款核销说明：

适用 不适用

(6). 按欠款方归集的期末余额前五名的其他应收款情况

适用 不适用

单位：元 币种：人民币

单位名称	期末余额	占其他应收款期末余额合计数的比例(%)	款项的性质	账龄	坏账准备期末余额
第一名	51,354,682.78	61.75	合并关联方单位往来	一年以内	
第二名	20,000,000.00	24.05	合并关联方单位往来	一年以内	
第三名	2,400,275.64	2.89	合并关联方单位往来	一年以内	
第四名	1,302,241.00	1.57	个人往来	1年以内 600,000.00元, 1至2年 600,000.00元, 2至3年 102,241.00元	120,672.30
第五名	1,000,000.00	1.20	保证金	2-3年	300,000.00
合计	76,057,199.42	91.46	/	/	420,672.30

(7). 因资金集中管理而列报于其他应收款

□适用 √不适用

其他说明：

□适用 √不适用

3. 长期股权投资

√适用 □不适用

单位：元 币种：人民币

项目	期末余额			期初余额		
	账面余额	减值准备	账面价值	账面余额	减值准备	账面价值
对子公司投资	126,577,440.90		126,577,440.90	123,800,000.00		123,800,000.00
对联营、合营企业投资	65,796,419.91		65,796,419.91	39,790,573.24		39,790,573.24
合计	192,373,860.81		192,373,860.81	163,590,573.24		163,590,573.24

(1). 对子公司投资

√适用 □不适用

单位：元 币种：人民币

被投资单位	期初余额	本期增加	本期减少	其他	期末余额	本期计提减值准备	减值准备期末余额
苏州艾隆工程技术有限公司	8,000,000.00				8,000,000.00		
苏州艾洁医疗科技有限公司	3,000,000.00				3,000,000.00		
广州艾隆医疗科技有限公司	5,000,000.00				5,000,000.00		

苏州医橙网医疗科技有限公司	30,000,000.00				30,000,000.00		
安徽艾隆科技有限公司	700,000.00		700,000.00				
苏州优点优唯医疗科技有限公司	17,100,000.00	1,500,000.00			18,600,000.00		
浙江艾隆科技有限公司	10,000,000.00				10,000,000.00		
艾隆科技(滁州)有限公司	50,000,000.00				50,000,000.00		
苏州艾融股权投资有限公司		1,280,000.00			1,280,000.00		
子公司股份支付				697,440.90	697,440.90		

(2). 对联营、合营企业投资

√适用 □不适用

单位：元 币种：人民币

投资单位	期初余额	本期增减变动								期末余额	减值准备期末余额
		追加投资	减少投资	权益法下确认	其他综合	其他权益变动	宣告发放现金	计提减值准备	其他		

				的投 资损 益	收益 调整		股利 或利 润				
一、合营企业											
二、联营企业											
苏 州 艾 隆 信 息 技 有 限 公 司											
筑 医 台 医 (滁 州) 产 业 科 技 有 限 公 司	39,5 90,5 73.2 4			- 1,195 ,240. 19						38,39 5,333 .05	
筑 医 台 科 技 (苏 州) 有 限 公 司	200, 000. 00			- 59,17 0.45						140,8 29.55	
重 庆 医 药 集 团 奕 疗 设 有 限 公 司				161,7 57.43						161,7 57.43	
苏 州 禾 丰 厚 艾 创 业 投 资 合 伙 企 业 (有 限 合 伙)		28,0 00,0 00.0 0		- 901,5 00.12						27,09 8,499 .88	
合计	39,7 90,5 73.2 4	28,0 00,0 00.0 0		- 1,994 ,153. 33						65,79 6,419 .91	

(3). 长期股权投资的减值测试情况

适用 不适用

其他说明：

无

4. 营业收入和营业成本

(1). 营业收入和营业成本情况

适用 不适用

单位：元 币种：人民币

项目	本期发生额		上期发生额	
	收入	成本	收入	成本
主营业务	287,082,950.57	134,705,806.31	343,797,678.44	151,803,858.40
其他业务	11,359,247.07	4,501,280.19	8,358,052.76	4,637,918.39
合计	298,442,197.64	139,207,086.50	352,155,731.20	156,441,776.79

(2). 营业收入、营业成本的分解信息

适用 不适用

其他说明

适用 不适用

(3). 履约义务的说明

适用 不适用

(4). 分摊至剩余履约义务的说明

适用 不适用

(5). 重大合同变更或重大交易价格调整

适用 不适用

其他说明：

无

5. 投资收益

适用 不适用

单位：元 币种：人民币

项目	本期发生额	上期发生额
成本法核算的长期股权投资收益	6,000,000.00	5,000,000.00
权益法核算的长期股权投资收益	-1,994,153.33	-909,426.76
处置长期股权投资产生的投资收益		
交易性金融资产在持有期间的投资收益		
其他权益工具投资在持有期间取得的股利收入		

债权投资在持有期间取得的利息收入		
其他债权投资在持有期间取得的利息收入		
处置交易性金融资产取得的投资收益		
处置其他权益工具投资取得的投资收益		
处置债权投资取得的投资收益		
处置其他债权投资取得的投资收益		
债务重组收益		
理财产品收益	1,186,243.52	2,666,862.08
合计	5,192,090.19	6,757,435.32

无

6. 其他

适用 不适用

二十、补充资料

1. 当期非经常性损益明细表

适用 不适用

单位：元 币种：人民币

项目	金额	说明
非流动性资产处置损益，包括已计提资产减值准备的冲销部分	-1,145,763.92	
计入当期损益的政府补助，但与公司正常经营业务密切相关、符合国家政策规定、按照确定的标准享有、对公司损益产生持续影响的政府补助除外	15,589,284.31	
除同公司正常经营业务相关的有效套期保值业务外，非金融企业持有金融资产和金融负债产生的公允价值变动损益以及处置金融资产和金融负债产生的损益	695,842.61	
计入当期损益的对非金融企业收取的资金占用费		
委托他人投资或管理资产的损益		
对外委托贷款取得的损益		
因不可抗力因素，如遭受自然灾害而产生的各项资产损失		
单独进行减值测试的应收款项减值准备转回		
企业取得子公司、联营企业及合营企业的投资成本小于取得投资时应享有被投资单位可辨认净资产公允价值产生的收益		
同一控制下企业合并产生的子公司期初至合并日的当期净损益		
非货币性资产交换损益		
债务重组损益		

企业因相关经营活动不再持续而发生的一次性费用，如安置职工的支出等		
因税收、会计等法律、法规的调整对当期损益产生的一次性影响		
因取消、修改股权激励计划一次性确认的股份支付费用		
对于现金结算的股份支付，在可行权日之后，应付职工薪酬的公允价值变动产生的损益		
采用公允价值模式进行后续计量的投资性房地产公允价值变动产生的损益		
交易价格显失公允的交易产生的收益		
与公司正常经营业务无关的或有事项产生的损益		
受托经营取得的托管费收入		
除上述各项之外的其他营业外收入和支出	-118,337.32	
其他符合非经常性损益定义的损益项目		
小计	15,021,025.68	
减：所得税影响额	689,745.68	
少数股东权益影响额（税后）	2,782,715.21	
合计	11,548,564.79	

对公司将《公开发行证券的公司信息披露解释性公告第1号——非经常性损益》未列举的项目认定为的非经常性损益项目且金额重大的，以及将《公开发行证券的公司信息披露解释性公告第1号——非经常性损益》中列举的非经常性损益项目界定为经常性损益的项目，应说明原因。

适用 不适用

其他说明

适用 不适用

2. 净资产收益率及每股收益

适用 不适用

报告期利润	加权平均净资产收益率（%）	每股收益	
		基本每股收益	稀释每股收益
归属于公司普通股股东的净利润	3.68	0.39	0.39
扣除非经常性损益后归属于公司普通股股东的净利润	2.24	0.24	0.24

3. 境内外会计准则下会计数据差异

适用 不适用

4. 其他

适用 不适用

董事长：张银花

董事会批准报送日期：2024 年 4 月 26 日

修订信息

适用 不适用