

2023 ANNUAL
REPORT

年度|报|告

SCEGC



公司代码：600248

公司简称：陕建股份

陕西建工集团股份有限公司 2023 年年度报告



重要提示

一、 本公司董事会、监事会及董事、监事、高级管理人员保证年度报告内容的真实性、准确性、完整性，不存在虚假记载、误导性陈述或重大遗漏，并承担个别和连带的法律责任。

二、 公司全体董事出席董事会会议。

三、 天职国际会计师事务所（特殊普通合伙）为本公司出具了标准无保留意见的审计报告。

四、 公司负责人陈琦、主管会计工作负责人杨耿及会计机构负责人（会计主管人员）王亚斌声明：保证年度报告中财务报告的真实、准确、完整。

五、 董事会决议通过的本报告期利润分配预案或公积金转增股本预案

2024年4月28日，公司第八届董事会第十七次会议审议通过了《关于公司2023年度利润分配预案的议案》。公司拟向全体股东每股派发现金红利0.15元（含税），公司总股本3,768,882,286股，扣除不参与本次利润分配的拟回购注销的限制性股票1,300,000股，即以3,767,582,286股为基数计算，合计拟派发现金红利565,137,342.90元（含税）。该议案尚需提交公司股东大会审议。如在实施权益分派的股权登记日前公司总股本发生变动的，拟维持每股分配比例不变，相应调整分配总额，并将另行公告具体调整情况。

六、 前瞻性陈述的风险声明

适用 不适用

本报告存在一些基于对未来政策和经济走势的主观假设和判断而做出的预见性陈述，受诸多可变因素影响，实际结果或趋势可能会与这些预见性陈述出现差异。本报告中涉及的未来计划、发展战略等前瞻性陈述不构成公司对投资者的实质承诺。敬请投资者注意投资风险。

七、 是否存在被控股股东及其他关联方非经营性占用资金情况

否

八、 是否存在违反规定决策程序对外提供担保的情况

否

九、 是否存在半数以上董事无法保证公司所披露年度报告的真实性、准确性和完整性

否

十、 重大风险提示

报告期内，公司不存在重大风险事项。公司已在本报告中详细描述了可能存在的相关风险，敬请查阅本报告“第三节 管理层讨论与分析”“七、公司关于公司未来发展的讨论与分析”“（四）可能面对的风险”相关内容。

十一、 其他

适用 不适用

目录

第一节	释义	5
第二节	公司简介和主要财务指标.....	6
第三节	管理层讨论与分析.....	11
第四节	公司治理.....	40
第五节	环境与社会责任的.....	58
第六节	重要事项.....	61
第七节	股份变动及股东情况.....	115
第八节	优先股相关情况.....	128
第九节	债券相关情况.....	129
第十节	财务报告.....	139

备查文件目录	载有公司负责人、主管会计工作负责人、会计机构负责人（会计主管人员）签名并盖章的财务报表
	载有会计师事务所盖章、注册会计师签名并盖章的审计报告原件
	报告期内公开披露过的所有公司文件的正本及公告的原稿

第一节 释义

一、 释义

在本报告书中，除非文义另有所指，下列词语具有如下含义：

常用词语释义		
中国证监会	指	中国证券监督管理委员会
省国资委	指	陕西省人民政府国有资产监督管理委员会
公司/本公司/本集团/上市公司	指	陕西建工集团股份有限公司
陕建控股/控股股东	指	陕西建工控股集团有限公司
陕建实业	指	陕西建工实业有限公司
延长集团	指	陕西延长石油（集团）有限责任公司
陕建一建	指	陕西建工第一建设集团有限公司
陕建七建	指	陕西建工第七建设集团有限公司
陕建十一建	指	陕西建工第十一建设集团有限公司
陕建安装	指	陕西建工安装集团有限公司
陕西化建	指	陕西化建工程有限责任公司
陕建机施	指	陕西建工机械施工集团有限公司
华山路桥	指	陕西华山路桥集团有限公司
北油工程	指	北京石油化工工程有限公司
陕建产投	指	陕西建筑产业投资集团有限公司
华山国际	指	华山国际工程有限公司
陕建基础	指	陕西建工基础工程集团有限公司
建研院	指	陕西省建筑科学研究院有限公司
陕建新能源	指	陕西建工新能源有限公司
报告期	指	2023 年 1 月 1 日至 2023 年 12 月 31 日
本报告	指	陕西建工集团股份有限公司 2023 年年度报告

第二节 公司简介和主要财务指标

一、 公司信息

公司的中文名称	陕西建工集团股份有限公司	
公司的中文简称	陕建股份	
公司的外文名称	Shaanxi Construction Engineering Group Corporation Limited	
公司的外文名称缩写	SCEGC	
公司的法定代表人	陈琦	

二、 联系人和联系方式

	董事会秘书	证券事务代表
姓名	苏健	刘洋
联系地址	陕西省西安市莲湖区北大街199号	陕西省西安市莲湖区北大街199号
电话	029-87370168	029-87370168

传真	029-87388912	029-87388912
电子信箱	sxjg600248@163.com	sxjg600248@163.com

三、基本情况简介

公司注册地址	陕西省西安市高新区锦业路1号都市之门B座16层1607B
公司注册地址的历史变更情况	<p>1.2018年3月19日，经公司2018年第一次临时股东大会审议通过《关于修改〈公司章程〉的议案》，公司住所由陕西省杨凌示范区西农路6号变更为陕西省杨凌示范区新桥北路2号。2018年4月4日，注册地址工商变更登记手续办理完成，并取得由杨凌示范区市场监督管理局换发的《营业执照》。</p> <p>2.2021年8月6日，经公司2021年第二次临时股东大会审议通过《关于拟变更公司注册地址的议案》《关于修订〈公司章程〉的议案》，公司注册地址由陕西省杨凌示范区新桥北路2号变更为陕西省西安市高新区高新二路14号i创途众创公园A-115-8号。2021年8月9日，注册地址工商变更登记手续办理完成，并取得西安市市场监督管理局换发的《营业执照》。</p> <p>3.2022年11月11日，经公司2022年第二次临时股东大会审议通过《关于拟变更公司注册地暨修订〈公司章程〉的议案》，公司注册地址由陕西省西安市高新区高新二路14号i创途众创公园A-115-8号变更为陕西省西安市高新区锦业路1号都市之门B座16层1607B。2022年11月25日，注册地址工商变更登记手续办理完成，并取得西安市市场监督管理局换发的《营业执照》。</p>
公司办公地址	陕西省西安市莲湖区北大街199号
公司办公地址的邮政编码	710003
公司网址	www.sxjgkg.com
电子信箱	sxjg600248@163.com

四、信息披露及备置地点

公司披露年度报告的媒体名称及网址	中国证券报（www.cs.com.cn）、证券日报（www.zqrb.cn）、上海证券报（www.cnstock.com）、证券时报（www.stcn.com）
公司披露年度报告的证券交易所网址	www.sse.com.cn
公司年度报告备置地点	公司董事会办公室

五、公司股票简况

公司股票简况				
股票种类	股票上市交易所	股票简称	股票代码	变更前股票简称
A股	上海证券交易所	陕建股份	600248	陕西建工

六、其他相关资料

公司聘请的会计师事务所（境内）	名称	天职国际会计师事务所（特殊普通合伙）
	办公地址	北京市海淀区车公庄西路19号外文文化创意园12号楼
	签字会计师姓名	谭学、武亮
报告期内履行持续督导职责的保荐机构	名称	德邦证券股份有限公司
	办公地址	上海市中山东二路558号外滩金融中心N1幢9层
	签字的保荐代表人姓名	邓建勇
	持续督导的期间	2011年11月21日至今

七、 近三年主要会计数据和财务指标

(一) 主要会计数据

单位：元 币种：人民币

主要会计数据	2023年	2022年		本期比上年 同期增减 (%)	2021年	
		调整后	调整前		调整后	调整前
营业收入	180,554,991,357.71	189,365,655,580.93	189,365,655,580.93	-4.65%	167,693,530,442.51	159,477,899,163.89
归属于上市公司股东的净利润	3,962,005,533.06	3,589,301,122.87	3,591,907,469.57	10.38%	3,602,180,335.74	3,476,718,357.59
归属于上市公司股东的扣除非 经常性损益的净利润	3,836,447,523.44	3,161,419,542.02	3,164,025,888.72	21.35%	3,414,905,211.14	3,199,051,358.33
经营活动产生的现金流量净额	-7,469,127,503.34	731,976,382.56	737,025,794.39	-1,120.41%	-3,574,963,057.15	-3,059,955,231.92
	2023年末	2022年末		本期末比上 年同期末增 减(%)	2021年末	
		调整后	调整前		调整后	调整前
归属于上市公司股东的净资产	25,165,247,826.64	23,502,064,533.27	23,505,451,510.89	7.08%	19,019,851,347.58	18,589,997,874.94
总资产	346,695,524,320.66	308,858,692,649.33	308,755,783,143.70	12.25%	237,923,959,530.08	229,254,478,324.11

(二) 主要财务指标

主要财务指标	2023年	2022年		本期比上年同期增减 (%)	2021年	
		调整后	调整前		调整后	调整前
基本每股收益(元/股)	1.0088	0.9243	0.9737	9.14%	1.0148	0.9795
稀释每股收益(元/股)	1.0056	0.9243	0.9737	8.80%	1.0148	0.9795
扣除非经常性损益后的基本每股收益(元/股)	0.9748	0.8083	0.8577	20.60%	0.9267	0.9267
加权平均净资产收益率(%)	18.50	19.77	20.70	减少1.27个百分点	23.77	23.1
扣除非经常性损益后的加权平均净资产收益率(%)	17.87	17.05	18.09	增加0.82个百分点	21.85	21.85

报告期末公司前三年主要会计数据和财务指标的说明

适用 不适用

八、 境内外会计准则下会计数据差异

(一) 同时按照国际会计准则与按中国会计准则披露的财务报告中净利润和归属于上市公司股东的净资产差异情况

□适用 √不适用

(二) 同时按照境外会计准则与按中国会计准则披露的财务报告中净利润和归属于上市公司股东的净资产差异情况

□适用 √不适用

(三) 境内外会计准则差异的说明：

□适用 √不适用

九、 2023 年分季度主要财务数据

单位：元 币种：人民币

	第一季度 (1-3 月份)	第二季度 (4-6 月份)	第三季度 (7-9 月份)	第四季度 (10-12 月份)
营业收入	35,528,404,694.84	48,711,988,762.92	40,152,788,568.72	56,161,809,331.23
归属于上市公司股东的净利润	817,385,625.48	1,328,902,783.57	887,460,266.97	928,256,857.04
归属于上市公司股东的扣除非经常性损益后的净利润	801,097,957.50	1,225,137,627.91	880,248,954.03	929,962,984.00
经营活动产生的现金流量净额	-3,991,128,799.18	-1,099,605,002.78	-7,503,341,271.87	5,124,947,570.49

季度数据与已披露定期报告数据差异说明

□适用 √不适用

十、 非经常性损益项目和金额

√适用 □不适用

单位：元 币种：人民币

非经常性损益项目	2023 年金额	2022 年金额	2021 年金额
非流动性资产处置损益，包括已计提资产减值准备的冲销部分	23,645,836.53	168,397,266.55	2,804,838.45
计入当期损益的政府补助，但与公司正常经营业务密切相关、符合国家政策规定、按照确定的标准享有、对公司损益产生持续影响的政府补助除外	48,437,382.58	127,550,734.50	37,116,603.09
除同公司正常经营业务相关的有效套期保值业务外，非金融企业持有金融资产和金融负债产生的公允价值变动损益以及处置金融资产和金融负债	2,211,557.20	8,882,776.39	1,021,286.27

产生的损益			
计入当期损益的对非金融企业收取的资金占用费	141,220,863.63	180,663,260.27	267,292,193.52
单独进行减值测试的应收款项减值准备转回	88,336,075.86	34,391,046.77	42,024,494.18
企业取得子公司、联营企业及合营企业的投资成本小于取得投资时应享有被投资单位可辨认净资产公允价值产生的收益	-242.95	26,513.76	
取得控制权时，股权按公允价值重新计量产生的利得		84,163.58	
同一控制下企业合并产生的子公司期初至合并日的当期净损益	5,253,768.22	40,888,777.89	
债务重组损益	4,730,543.43		
受托经营取得的托管费收入		1,750,618.59	2,652,401.65
除上述各项之外的其他营业外收入和支出	-142,935,933.80	-68,076,903.87	-25,039,710.00
其他符合非经常性损益定义的损益项目	-15,425,178.27	73,434,218.66	-46,405,002.26
减：所得税影响额	7,757,255.49	80,707,847.81	49,654,373.48
少数股东权益影响额（税后）	22,159,407.32	59,403,044.43	44,537,606.82
合计	125,558,009.62	427,881,580.85	187,275,124.60

对公司将《公开发行证券的公司信息披露解释性公告第1号—非经常性损益》未列举的项目认定为的非经常性损益项目且金额重大的，以及将《公开发行证券的公司信息披露解释性公告第1号—非经常性损益》中列举的非经常性损益项目界定为经常性损益的项目，应说明原因。

适用 不适用

十一、 采用公允价值计量的项目

适用 不适用

单位：元 币种：人民币

项目名称	期初余额	期末余额	当期变动	对当期利润的影响金额
交易性金融资产	352,543,891.43	202,206,547.24	-150,337,344.19	-9,727,344.19
应收款项融资	188,907,918.74	115,779,639.51	-73,128,279.23	—
其他权益工具投资	245,620,180.00	254,934,080.00	9,313,900.00	—
其他非流动金融资产	5,272,000,000.00	6,004,000,000.00	732,000,000.00	—
合计	787,071,990.17	572,920,266.75	-214,151,723.42	-9,727,344.19

十二、 其他

适用 不适用

第三节 管理层讨论与分析

一、经营情况讨论与分析

2023 年是全面贯彻党的二十大精神开局之年。这一年，面对严峻复杂的内外部环境，公司深入贯彻落实中、省有关决策部署，坚持稳中求进、以进促稳，主动识变应变求变，全面推进“开拓新领域、变换新赛道、激发新动能、发挥新优势”的“四新”战略实施，全体员工坚定信心、勇毅前行，高质量发展取得新成效。公司位列 2023 年《财富》中国上市公司 500 强第 73 位，较上年提升 15 位。

这一年，稳增长卓有成效。报告期内，公司实现营业收入 1,805.55 亿元，同比下降 4.65%，实现利润总额 55.41 亿元，同比增长 3.09%，实现归属于上市公司股东的净利润 39.62 亿元，同比增长 10.38%。截至报告期末，公司总资产达 3,466.96 亿元，同比增长 12.25%。公司新签合同总额 3,964.07 亿元，整体呈现稳定态势。“走出去”战略坚定实施，陕西省外市场新签合同额 1,158.11 亿元，同比增长 19%，其中华东地区新签合同额 355.03 亿元，同比增长 92%，西南地区新签合同额 191.39 亿元，同比增长 32%，东北地区新签合同额 94.58 亿元，同比增长近 10 倍；海外市场拓展步伐继续加快，新签合同额 124.32 亿元，同比增长 67%。公司全年累计中标 5 亿元以上项目 115 个，其中陕西省内西安市“保回迁”安置房工程总承包项目为 21 个子项目联合招标，总建筑面积 406.7 万平方米，合计金额 159.82 亿元，是公司单项投标中标金额最大的工程总承包 EPC 项目。



鲁班奖：西安国家版本馆（二二工程-西安项目）

这一年，新领域硕果累累。公司紧盯国家政策和行业趋势，深入推进转型升级，寻求新的业务增长点。**新能源方面**，陕建新能源中标单体 40.74 亿元的国电电力陕西新能源公司神府至河北南网石拉界光伏项目；陕建安装承建的华能泾阳 200MW 光伏+生态治理发电项目顺利完成 127MW 并

网任务，云南首个绿氢示范工厂——丽江金山绿氢零碳智慧工厂项目顺利产出纯度超过 99.99% 的高纯氢。**生态环保方面**，华山路桥建筑垃圾资源化利用项目产能进一步扩大，累计消纳建筑垃圾 200 多万立方；北油工程承担设计的青岛碱业碳中和技改项目——二氧化碳综合利用绿色生产碳酸二甲酯循环经济项目详细设计工作顺利收官，预计建成后每年可消耗二氧化碳 3 万余吨。**运营维保方面**，陕建七建垃圾发电、光伏发电、能源供热和医疗康养四大板块初具规模，“投、建、营”三位一体产业格局基本形成；华山路桥市政基础设施智慧运维管理平台进一步优化升级，运维区域持续拓展，服务范围超过 320 平方公里。**城市更新方面**，位于西安市的大居安村棚户区改造、北槐村拆迁改造、西安航天基地西曹村、兆寨村、中兆村安置小区以及贵阳市的观山湖区朱昌片区棚户区城中村改造安置房等项目多点开花。**能源化工方面**，北油工程成功中标 72.45 亿元东明石化烯烃新材科技示范工程，总承包的延长石油靖边天然气储气调峰及配套 LNG 项目正式开工，建成后将成为榆林地区最大的天然气储气调峰基地；陕西化建承揽的福华新材料一体化产业园、延长气田中区北部产能建设项目地面工程 PC 总承包（一标段）等重大项目顺利签约，承建的全球最大丙烷脱氢制丙烯单套装置——福建中景石化二期年产 100 万吨丙烷脱氢项目顺利实现中交目标，中化泉州 100 万吨/年乙烯及炼油改扩建项目荣获国家优质工程金奖。**基础设施方面**，中标浙江省 5G 通信基站建设工程、西安站高架快速路系统及节点立交工程、高新区综合管廊（经二十二路、纬二十路）等重大项目；陕建机施承建的铜川市玉皇阁二号桥及引线工程 PPP 项目主桥顺利合龙，是全国首例采用双幅 12 处合龙段一次性同步合龙的连续刚构桥梁。



华能泾阳 200MW 光伏+生态治理发电项目



福建中景石化二期年产 100 万吨丙烷脱氢项目



秦创原立体联动孵化器总基地项目



西铜高速城市段尚稷路立交工程（二期）

这一年，新赛道提质增效。公司积极探索优化发展模式，在新赛道上提档加速。一方面，深

化投资战略，创新投资思维，严控投资风险，以投资带动“建设+运营”为牵引，聚焦京津冀、长三角、大湾区、成渝及新疆等重点区域，紧盯土地整治、光电、风电、垃圾发电等领域，秉持谨慎稳健原则，把牢业务评审，严控预算执行，强化履约能力，狠抓投后管理，加快开拓步伐，一批城市供汽供热建设、盐碱地治理项目成功落地。另一方面，顺应绿色建造与智能建造的行业发展潮流，持续深化转型。陕建产投基本形成涵盖科研、设计、生产加工、施工装配、运营等融合的装配式全产业链体系，装配式构件年产能超 25 万立方米，全年实现产值 6.5 亿元，综合管廊、预制箱梁、预制桥面板、竹纹挂板等一批新产品投入项目建设，取得了良好示范效果。陕建安装持续构建机电工程“产、学、研、用、管、销”一体化协同发展格局，打造了陕西省唯一一家以机电工程装配为代表的新型建筑工业化示范产业基地。公司 9 个项目成功入选陕西省住建厅公布的陕西省新型建筑工业化示范项目，占入选项目总数的 70%，所属 5 家单位成功入选陕西省新型建筑工业化示范产业基地，占入选单位总数的 60%。由西安交通大学人居环境与建筑工程学院师生团队联合自主设计、公司承建的创新港 7 号楼经中国科协提名推荐成功获得全球唯一“2023 年 WFEO 工程建设卓越奖”，综合采用了太阳能、地热能、风能等多种能源转化利用技术，成果整体达到国际先进水平。混凝土四轮激光平整机器人、管道全位置自动焊接机器人、实测实量机器人、光伏清扫机器人等智能装备在更大范围内走进项目工地，智能建造水平持续提升。



鲁班奖：安康城区环城干道江北段与铁路交叉节点工程

这一年，新动能持续发力。科技创新方面，获批立项陕西省国资委科技创新专项资金项目 4 项，7 项技术经转化实践获批立项陕西省工程建设标准；校企合作继续深化，陕建基础与西安交通大学人居学院共同成立岩土力学联合实验室，建研院与西安工业大学获批陕西省“四主体一联合”大跨度结构校企联合研究中心，协同创新平台获得新成果；聚焦技术领先和“卡脖子”难题，开展原创技术攻关，西安地铁十号线公轨合建桥顺利高精度合龙、未来之瞳艺术混凝土和碑林预应力挡墙完成浇筑等关键工艺取得新突破；通过验收陕西省建筑业创新技术应用工程 70 项，其中国内领先水平 14 项，国内先进水平 17 项。数字管理方面，积极拥抱先进技术平台，优化内部资源整合。升级 OA 系统、财务资金核算系统，全面启动协同设计、审计、合同、税务及科技创新等新平台；统一身份认证、零信任等网络安全加固系统建设有序推进；启用项目智慧管理系统，其中安全板块深入融合业务率先推广；西安咸阳国际机场大型综合交通枢纽工程数字化管理应用荣获中国施工企业管理协会第四届工程建设行业 BIM 大赛一等成果；“财务数智化内部交易协同平台案例”荣获中国上市公司协会“2023 年度中国上市公司数字化转型优秀案例奖”。深化改革方

面，坚持自加压力、自我突破，从产业布局、科技创新、资源配置、风险防控、公司治理、专项改革、精准管控、党的领导和党的建设等 8 个方面建立了“两增五提升一加强”的改革任务；完善“党委前置”和“三会一层”决策清单，规范经理层授权管理制度，遴选专业人员纳入外部董事人才库，持续深化市场化机制改革；审议通过《未来三年股东回报规划》，稳定投资者回报预期；成功实施 2023 年限制性股票激励计划，授予 450 名激励对象 8000 万股股票，中长期激励加快推进；2022 年度“双百企业”评估结果为优秀等级，受到陕西省国资委高度肯定。



国优奖：西安航天基地公用服务产业园基础设施项目

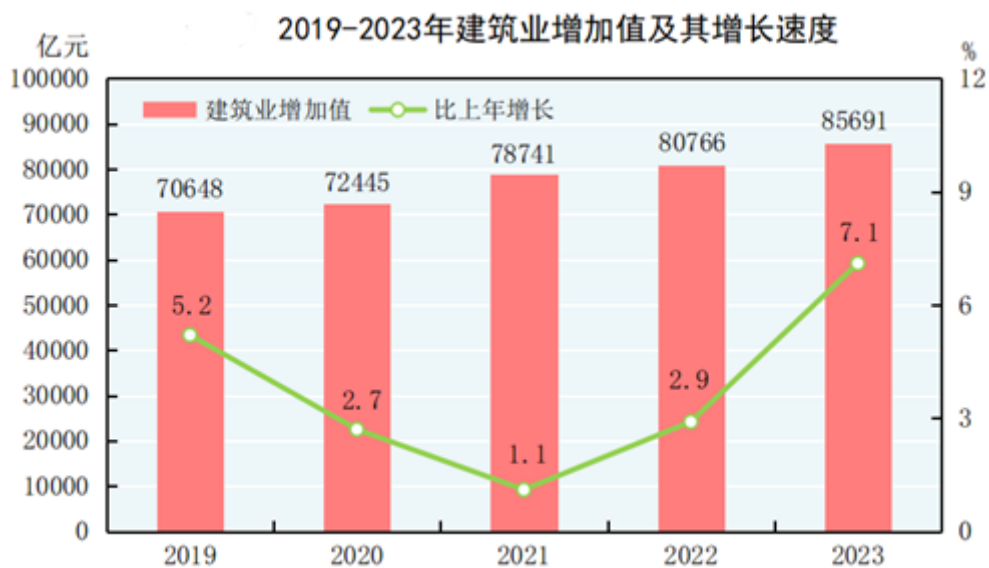
这一年，**新优势显著增强。党建引领更加鲜明。**公司自觉担负国有控股上市公司担当，把党的领导融入公司治理各环节，扎实推动党建工作总体要求写入各级公司章程，确保党在公司治理中把方向、管大局、促落实。**品牌优势愈发彰显。**公司新获“詹天佑奖”2 项、“鲁班奖”5 项、“国优奖”8 项，其中中国优金奖 2 项，“詹天佑奖优秀住宅小区金奖”1 项；创建国家级质量专项奖 38 项，其中钢结构金奖 3 项，安装之星奖 12 项，装饰奖 10 项，市政优质工程奖 5 项，化学工业优质工程奖 6 项，公路交通优质工程奖 1 项，风景园林优质工程奖 1 项；创建省级优质工程奖 27 项；获得国家级 QC 成果 201 项。市政工程、工业化工类工程、设计、焊接等专业领域品牌创建不断取得新突破。**人才优势继续领先。**2023 年，一级建造师考试通过近 900 人，创历史新高；持续深化市场化经营机制改革，通过竞聘上岗、公开招聘等市场化机制方式，选拔聘用经理层成员近 100 人、中层管理人员近 300 人；引进高校毕业生 2600 余人，其中研究生学历 240 余人；获批陕西省属企业引进高层次人才项目 2 个，省科技新星 2 人，4 人入选“西安英才计划”青年人才项目；荣获陕西省就业创业工作先进集体。**资金优势持续增强。**公司与 35 家银行、60 多家非银机构达成战略合作，融资能力突破 2200 亿元，可发债额度 600 亿元，集团 AAA 评级保持稳定，5 家子公司取得 AA+ 评级，集团融资结构不断优化，直接融资、长期融资占比持续提升，同时财务管控能力不断强化，集约化运作进一步加强，确保全集团资金链安全稳定。

二、报告期内公司所处行业情况

从整体情况看，经国家统计局初步核算，2023 年全年国内生产总值 1,260,582 亿元，按不变价格计算，较上年增长 5.2%，高于全球 3% 左右的预计增速，在世界主要经济体中名列前茅，总需求与总供给均有所改善，产出缺口与潜在增速缺口双双收窄。分产业看，第一产业增加值 89,755

亿元，比上年增长 4.1%；第二产业增加值 482,589 亿元，增长 4.7%；第三产业增加值 688,238 亿元，增长 5.8%。分季度看，一季度国内生产总值同比增长 4.5%，二季度增长 6.3%，三季度增长 4.9%，四季度增长 5.2%。随着新发展格局的深入，国内新动能开始不断集聚，宏观经济整体呈现前低、中高、后稳的态势，在结构调整和转型升级中不断赢得优势，向好趋势进一步巩固。

从行业情况来看，2023 年全年建筑业增加值 85,691 亿元，比上年增长 7.1%，增速高于国内生产总值增速 1.9 个百分点，建筑业增加值占国内生产总值的比重为 6.8%，国民经济支柱地位依然稳固。受房地产市场景气度变化及房企资金情况影响，建筑业总产值增速有一定趋缓，但整体仍处于增长区间，2023 年全国建筑业总产值 315,912 亿元，同比增长 5.8%；全国建筑企业签订合同额 724,731 亿元，同比增长 2.8%；行业整体订单保障能力仍维持在较好水平。



数据来源：国家统计局

截至 2023 年底，全国有施工活动的建筑业企业 15.79 万户，同比增长 10.51%，其中，国有及国有控股建筑业企业 1.01 万户，仅占建筑业企业总数的 6.37%，但产值和合同签约额分占总数的 42.44% 和 58.55%。从地区建筑业发展情况来看，江苏建筑业总产值达到 43,140.15 亿元，继续领跑全国，总产值超过 1 万亿元的省市有 14 个，产值占全国建筑业总产值的 79.88%，与 2022 年（79.58%）相比未产生较大变化；从各地区建筑业总产值增长情况看，所有地区建筑业总产值均保持增长。从国际业务发展情况来看，2023 年，我国对外承包工程业务完成营业额 11,338.8 亿元人民币，比上年增长 8.8%（以美元计为 1,609.1 亿美元，增长 3.8%），新签合同额 18,639.2 亿元人民币，增长 9.5%（以美元计为 2,645.1 亿美元，增长 4.5%），其中 80% 以上来自“一带一路”共建国家，对外承包工程行业作为共建“一带一路”的重要力量，在连接国内和国外双循环、构建新发展格局中发挥了重要作用。

综合而言，2023 年建筑行业实现了较为稳健的增长，作为国民经济增长的支柱产业之一的地位依然稳固，其关联度高、带动性强、辐射影响广的特点使之与宏观经济走势高度相关。宏观经济及行业发展面临的有利条件强于不利因素，经济回升向好、长期向好的基本趋势没有改变，行业发展依然存在较多机遇。

三、报告期内公司从事的业务情况

报告期内，公司的主要业务未发生重大变化。

（一）建筑工程业务

建筑施工业务是公司的核心业务，涵盖勘察、设计、建材、建筑工业化、房建、路桥、市政、水利、装饰装修、钢结构、安装、古建园林等细分市场领域。公司及子公司拥有建筑、市政公用、公路等 17 个施工总承包特级资质，甲级设计资质 27 个，以及海外经营权，具有工程投资、勘察、设计、施工、管理为一体的总承包能力，在建筑施工领域具备突出的资质、业绩优势和较高的综合竞争力。

为更好应对外部市场环境变化和行业发展带来的挑战，公司提出“开拓新领域、变换新赛道、激发新动能、发挥新优势”的四新战略，围绕主业持续强链延链补链，加快新型建筑业产业体系建设，在巩固传统业务引领优势的同时，将增量发展的重点放在新产业布局和新业务拓展上，积极探索布局新能源、生态环保、城市运营等业务，业务结构由“单一施工”为主逐步转型为“投资、建造、运营”并举，实现投资拉动、建设支撑、运营增值的一体化协同运作模式，为客户提供一揽子专业化服务。

（二）石油化工工程业务

石油化工工程业务是公司的重要业务组成部分，公司在炼油、石油化工、煤化工、化肥、油气储运、工业建筑、长输管线施工、大型设备吊装等领域具有丰富的施工经验，具有千万吨级炼油、百万吨级乙烯以及新型煤化工等全厂性大型化工设计、施工与工程总承包能力，同时拥有石油炼制、石油化工、天然气、现代煤化工及油气储运等相关领域全产业链工程技术力量，面向国内外石油化工工程市场提供全产业链的“一站式”综合服务。

公司将在巩固提升传统石化工程能力基础上，抓住全球行业发展大趋势，加快向绿色低碳、高附加值产品转型升级，拓展能源工程一体化服务能力，不断拓展综合能力和发展空间，依托在石油化工工程领域多年深耕积累的品牌、业绩、资质、核心技术和人才等优势，不断优化资源配置，持续强化业务协同，形成优势叠加效应，为巩固公司在石化工程建设领域的领先地位、形成强大的核心竞争力并持续提升市场份额打下坚实基础。

四、报告期内核心竞争力分析

√适用 □不适用

（一）品牌优势

公司具有工程投资、勘察、设计、施工、管理为一体的总承包能力，在省级建工企业中稳居三甲、在全国施工企业名列前茅，是集投资、建设、运营三位一体的大型现代化综合建筑服务商。公司深入推进企业品牌建设，先后参与实施了一大批具有较强行业影响力的国家和省、市重点工程建设项目，“年年捧国优、岁岁创鲁班”成为常态，优质精品工程创建持续领跑陕西、行业领先，文明工地和观摩现场创建连年占据陕西省半壁江山，尤其近年来高精新特和急难险重等品牌项目显著增多，形成了良好的市场口碑，“陕建”品牌知名度、美誉度和影响力持续提升。报告期内，公司新获“詹天佑奖”2 项、“鲁班奖”5 项、“国优奖”8 项，荣获多项国际大奖，其中中国西部科技创新港 7 号楼工程荣获 2023 年“WFEO 工程建设卓越奖”。公司累计获得鲁班奖 88 项、詹天佑奖 8 项、詹天佑奖优秀住宅小区金奖 3 项、国优奖 120 项（其中国优金奖 5 项）、钢结构金奖 46 项。位列 2023 年《财富》中国上市公司 500 强第 73 位，荣获 2022 年度（行业）上市公司杰出贡献奖、第十四届天马奖中国上市公司投资者关系新媒体奖等奖项。



鲁班奖：榆林大剧院项目

（二）市场优势

公司在立足陕西本省的基础上，始终坚持省内、省外、海外三大市场协同发展，秉承以市场为导向、以客户为中心的经营策略，高端对接、战略合作、央地融合的力度、广度和深度不断提升，“朋友圈”接续扩大，市场优势持续释放。在省内，公司牢牢把握根据地优势，强化“链主”效应，实现了属地化公司在各地市的全覆盖，紧紧抓住陕西省打造内陆改革开放高地、西安都市圈建设、西咸一体化历史叠加机遇期，持续加强与各地市政府、省属企业“抱团”发展，不断强化与省属国企上下联动、多级对抓，持续巩固提升省内市场占有率；在省外，公司紧跟国家发展战略，围绕粤港澳大湾区、长三角地区、京津冀、川渝双城经济圈、山东半岛等重点城市科学布局、深耕细作、优质履约，形成了一批市场潜力大、发展基础牢固的战略区域市场；在海外，公司积极抢抓国家“一带一路”建设重大机遇，加快沿线市场布局和拓展，具备了持续辐射放大的市场基础。

（三）创新优势

公司围绕科技创新赋能高质量发展，不断深化科技创新体制机制改革，以“绿色化、工业化、数字化、证券化”四化融合为手段，紧盯“新领域、新赛道、新动能、新优势”四新战略目标，持续强化创新管理基础，抓实科技赋能降本增效，瞄准行业重点领域、前沿技术，不断提升科技研发能力，加强研发成果转化，推动创新链延伸产业链，持续孵化科技型企业，助力公司创新创效和高质量发展。近年来，公司累计取得科研成果数百项，先后荣获全国和省级科学技术奖 115 项、住建部华夏建设科技奖 24 项，国家和省级工法 771 项、专利 2029 项，主编、参编国家和省市级行业规范标准 141 余项。

（四）资质优势

经过多年优势积累，公司及子公司在主营业务领域内获得了一系列行业最高等级资质，基本涵盖建筑行业各细分专业领域，具备承担国内外各类建设工程勘察、设计、施工、科研开发、项目管理的综合实力。报告期内，公司在原有资质体系基础上，立足经营发展需要和“四新”战略要求，积极加快配套资质增项升级，总承包特级资质、一级资质取得再创佳绩，30 户所属企业列入陕西省住建厅重点培育企业，累计获批各类总承包、专业承包等一级资质近 60 项。公司及子公司主要资质包括（但不限于）：

特级资质	
资质名称	个数
建筑工程施工总承包特级	10
市政公用工程施工总承包特级资质	4
公路工程施工总承包特级	2
石油化工工程施工总承包特级	1
合计	17
一级资质	
资质名称	个数
建筑工程施工总承包壹级	28
公路工程施工总承包壹级	1
水利水电工程施工总承包壹级	1
石油化工工程施工总承包壹级	5
市政公用工程施工总承包壹级	27
机电工程施工总承包壹级	17
冶金工程施工总承包一级	1
矿山工程施工总承包一级	1
电力工程施工总承包一级	13
钢结构工程专业承包壹级	22
公路路基工程专业承包壹级	2
公路路面工程专业承包壹级	2
桥梁工程专业承包壹级	2
输配电工程专业承包壹级	1
机场场道工程专业承包壹级	1
合计	124
甲级设计资质	
资质名称	个数
建筑行业甲级	9
市政行业甲级	4
公路行业甲级	2
化工石化医药行业甲级	2
建筑行业（建筑工程）甲级	3
工程设计建筑智能化系统专项甲级	1
机电设计事务所甲级	1
轻型钢结构工程设计专项甲级	1
结构设计事务所甲级	1
建筑装饰工程设计专项甲级	1
建筑幕墙工程设计专项甲级	2
合计	27

（五）产业布局优势

公司作为陕西省建筑业龙头企业，拥有较高的市场占有率和较强的产业链供应链集成能力，成为区域性建筑产业链主企业。近年来公司积极围绕建筑主业相关领域探索寻求育链、延链、补链、强链，在产业链上下游协同赋能主业发展方面取得了扎实成效。以建筑主业为核心，围绕建筑全生命周期（勘察、设计、建造、运营），贯彻绿色、高效、共享、集约、系统理念，积极布局新能源、城市运营、基础设施等领域，推动新型建筑业发展，深度融合信息技术，形成主业突出、业务协同的全产业链发展格局。公司相继在陕西省西咸新区等地投资建设多个装配式混凝土生产制造基地和装配式钢结构生产基地，打造形成目前西北地区规模最大、市场占比最高的装配式全产业链企业；搭建的智能运维管理平台和市政基础设施智慧运营平台已在西安国际港务区、西咸新区秦汉新城等地相继部署，成效显著。

（六）人才优势

公司坚持人才第一资源战略，着眼于企业长远可持续发展，注重各级各类人才的引进、培育和使用，持续畅通人才发展渠道，不断完善人才管理体系，绩效考核机制、薪酬激励机制持续健全，多元化中长期激励机制逐步实施，确保人才引得进、留得住、用得好，树立能者上、优者奖、庸者下、劣者汰的选人用人导向，着力打造一支总量充足、结构合理、素质优良、作风扎实、能打硬仗的坚实人才队伍，为企业发展提供有力的人才支撑。公司现有各类中高级技术职称万余人，其中，高级职称 3379 人；有一、二级建造师 10637 人，其中，一级建造师 5281 人。工程建设人才资源优势在西部地区乃至全国省级建工集团中均处于前列。

（七）文化优势

公司形成了以“善”为核心，以“向善而建”为根本价值主张的企业文化，将陕建人“善良诚信的品质”“善战善成的铁军作风”“善待自然的绿色发展”“追求至善的匠心执守”“友善合作的共赢理念”及“济善社会的责任担当”融合在一起，形成陕建核心价值定位。公司秉承“成为国际一流的现代化综合建筑服务商”的愿景，以“弘扬建筑文明、赋能美好生活”为使命，坚持“人本、创新、担当、协作、共赢”的核心价值观，发扬“敬业守信、勇担责任、建造精品、追求卓越”的企业精神，积极践行“为客户创造价值，让对方先赢，让对方多赢，最终实现共赢”的合作共赢理念和“出手必须出彩、完成必须完美、努力到无能为力、拼搏到感动自己”的干事创业理念。通过厚植文化理念，使全体员工形成共同的价值取向和追求，并将其融入公司规章制度和管理行为之中，以一流的企业文化“软实力”强化公司高质量发展“硬支撑”。

五、报告期内主要经营情况

报告期内，公司新签合同总额 3,964.07 亿元，公司实现营业收入 1,805.55 亿元，同比下降 4.65%，实现利润总额 55.41 亿元，同比增长 3.09%，实现归属于上市公司股东的净利润 39.62 亿元，同比增长 10.38%。截至报告期末，公司总资产达 3,466.96 亿元，同比增长 12.25%。整体呈现稳定态势。

（一）主营业务分析

1. 利润表及现金流量表相关科目变动分析表

单位：元 币种：人民币

科目	本期数	上年同期数	变动比例（%）
营业收入	180,554,991,357.71	189,365,655,580.93	-4.65
营业成本	161,458,592,853.32	172,120,098,155.91	-6.19
销售费用	113,180,538.59	123,073,811.92	-8.04

管理费用	3,762,878,514.74	3,362,765,475.29	11.90
财务费用	2,156,206,763.49	1,423,951,009.74	51.42
研发费用	1,532,659,489.36	1,199,630,708.62	27.76
经营活动产生的现金流量净额	-7,469,127,503.34	731,976,382.56	-1,120.41
投资活动产生的现金流量净额	-2,517,417,315.95	-9,716,031,275.54	—
筹资活动产生的现金流量净额	13,745,631,053.55	12,710,583,500.81	8.14

营业收入变动原因说明：主要是受市场环境影响，建筑施工收入减少所致

营业成本变动原因说明：主要是受市场环境影响，建筑施工收入减少，成本相应减少

销售费用变动原因说明：本期销售、运费、包装、装卸等费用相应减少所致

管理费用变动原因说明：主要是工资及社保缴费增加

财务费用变动原因说明：企业本期融资借款增加，导致利息支出和手续费增加

研发费用变动原因说明：公司持续创新，进一步加大科技研发力度

经营活动产生的现金流量净额变动原因说明：主要是本期销售商品、提供劳务收到的现金减少所致

投资活动产生的现金流量净额变动原因说明：主要是本期对外投资减少所致

筹资活动产生的现金流量净额变动原因说明：主要是本期筹资规模增加所致

本期公司业务类型、利润构成或利润来源发生重大变动的详细说明

适用 不适用

2. 收入和成本分析

适用 不适用

2023 年实现营业收入 1,805.55 亿元，同比减少 88.11 亿元，降幅为 4.65%，主要是受市场环境影 响，业务增速减缓，建筑施工收入减少所致；发生营业成本 1,614.59 亿元，同比减少 106.62 亿元，降幅为 6.19%，主要是受市场环境影响，业务增速减缓，建筑施工收入减少所致。

(1). 主营业务分行业、分产品、分地区、分销售模式情况

单位:元 币种:人民币

主营业务分行业情况						
分行业	营业收入	营业成本	毛利率 (%)	营业收入比上年增减 (%)	营业成本比上年增减 (%)	毛利率比上年增减 (%)
建筑工程业务	164,544,349,422.31	147,066,471,128.20	10.62	-4.55	-6.09	增加 1.47 个百分点
石油化工工程业务	12,738,684,398.40	11,573,811,282.00	9.14	12.54	9.19	增加 2.78 个百分点
其他	2,595,424,819.03	2,439,609,803.33	6.00	-48.81	-46.01	减少 4.87 个百分点
合计	179,878,458,639.74	161,079,892,213.53	10.45	-4.71	-6.20	增加 1.42 个百分点
主营业务分产品情况						

分产品	营业收入	营业成本	毛利率 (%)	营业收入比 上年增减 (%)	营业成 本比上 年增减 (%)	毛利率比 上年增减 (%)
建筑工程 业务	164,544,349,422.31	147,066,471,128.20	10.62	-4.55	-6.09	增加 1.47 个百分点
石油化 工工程 业务	12,738,684,398.40	11,573,811,282.00	9.14	12.54	9.19	增加 2.78 个百分点
其他	2,595,424,819.03	2,439,609,803.33	6.00	-48.81	-46.01	减少 4.87 个百分点
合计	179,878,458,639.74	161,079,892,213.53	10.45	-4.71	-6.20	增加 1.42 个百分点
主营业务分地区情况						
分地区	营业收入	营业成本	毛利率 (%)	营业收入比 上年增减 (%)	营业成 本比上 年增减 (%)	毛利率比 上年增减 (%)
境内	178,469,758,959.39	159,781,600,259.44	10.47	-4.53	-5.97	增加 2.61 个百分点
境外	1,408,699,680.35	1,298,291,954.09	7.84	-23.83	-27.55	增加 5.39 个百分点
合计	179,878,458,639.74	161,079,892,213.53	10.45	-4.71	-6.20	增加 1.42 个百分点

(2). 产销量情况分析表

适用 不适用

(3). 重大采购合同、重大销售合同的履行情况

适用 不适用

(4). 成本分析表

单位：元

分行业情况							
分行业	成本构成项目	本期金额	本期占总成本比例(%)	上年同期金额	上年同期占总成本比例(%)	本期金额较上年同期变动比例(%)	情况说明
建筑工程业务	人工费、材料费、机械费、其他直接费、间接费用	147,066,471,128.20	91.30%	156,607,357,498.59	91.20%	-6.09%	建筑工程业务
石油化工工程业务	人工费、材料费、机械费、其他直接费、间接费用	11,573,811,282.00	7.19%	10,599,710,980.33	6.17%	9.19%	石油化工工程业务
其他	人工费、材料费、其他直接费	2,439,609,803.33	1.51%	4,519,046,790.44	2.63%	-46.01%	其他
合计		161,079,892,213.53		171,726,115,269.36			
分产品情况							
分产品	成本构成项目	本期金额	本期占总成本比例(%)	上年同期金额	上年同期占总成本比例(%)	本期金额较上年同期变动比例(%)	情况说明
建筑工程业务	人工费、材料费、机械费、其他直接费、间接费用	147,066,471,128.20	91.30%	156,607,357,498.59	91.20%	-6.09%	建筑工程业务
石油化工工程业务	人工费、材料费、机械费、其他直接费、间接费用	11,573,811,282.00	7.19%	10,599,710,980.33	6.17%	9.19%	石油化工工程业务
其他	人工费、材料费、其他直接费	2,439,609,803.33	1.51%	4,519,046,790.44	2.63%	-46.01%	其他
合计		161,079,892,213.53		171,726,115,269.36			

(5). 报告期主要子公司股权变动导致合并范围变化

√适用 □不适用

(一) 非同一控制下企业合并

1. 本期发生的非同一控制下企业合并

被购买方名称	股权取得时点	股权取得成本	股权取得比例 (%)	股权取得方式	购买日	购买日的确定依据	购买日至期末被购买方的收入	购买日至期末被购买方的净利润	购买日至期末被购买方的现金流量
厦门闽秦建设工程有限公司	2023 年 01 月 05 日	—	49.00	注释	2023 年 01 月 05 日	取得被购买方控制权	113,445,366.97	2,636,788.29	-46,536,200.53

注释：2023 年 1 月 5 日，本公司所属子公司厦门闽秦召开 2023 年第一次股东会议，决议通过了修改公司董事会表决权，本公司在厦门闽秦的董事会中拥有 3/5 表决权，表明本公司拥有的表决权能够主导厦门闽秦的相关活动，通过参与厦门闽秦的相关活动而享有可变回报，并且有能力运用对厦门闽秦的权力影响其回报金额，即本公司取得对厦门闽秦的控制权，购买日为 2023 年 01 月 05 日，厦门闽秦自购买日纳入本公司的合并财务报表。

2. 合并成本及商誉

项目	厦门闽秦建设工程有限公司
合并成本	44,138,733.61
其中：现金	—
<u>合并成本合计</u>	<u>44,138,733.61</u>
减：取得的可辨认净资产公允价值份额	44,138,733.61
商誉/合并成本小于取得的可辨认净资产公允价值份额的金额	—

3. 被购买方于购买日可辨认资产和负债

项目	厦门闽秦建设工程有限公司	
	购买日公允价值	购买日账面价值
资产：	—	—
货币资金	88,173,702.23	88,173,702.23
交易性金融资产	—	—
应收票据	—	—
应收账款	—	—
应收款项融资	—	—
预付款项	1,000,000.00	1,000,000.00
其他应收款	4,678.50	4,678.50
存货	—	—
合同资产	929,927.00	929,927.00

项目	厦门闽秦建设工程有限公司	
	购买日公允价值	购买日账面价值
一年内到期的非流动资产	—	—
其他流动资产	2,102.91	2,102.91
长期应收款	—	—
长期股权投资	—	—
其他权益工具投资	—	—
投资性房地产	—	—
固定资产	12,320.00	12,815.81
在建工程	—	—
使用权资产	—	—
无形资产	—	—
长期待摊费用	—	—
递延所得税资产	—	—
其他非流动资产	—	—
负债：	—	—
短期借款	—	—
交易性金融负债	—	—
应付票据	—	—
应付账款	7,209.30	7,209.30
预收款项	—	—
合同负债	—	—
应付职工薪酬	—	—
应交税费	33,393.04	33,393.04
其他应付款	3,080.11	3,080.11
一年内到期的非流动负债	—	—
其他流动负债	—	—
长期借款	—	—
应付债券	—	—
租赁负债	—	—
长期应付款	—	—
专项应付款	—	—
长期应付职工薪酬	—	—
预计负债	—	—

项目	厦门闽秦建设工程有限公司	
	购买日公允价值	购买日账面价值
递延收益	—	—
递延所得税负债	—	—
净资产	90,079,048.19	90,079,544.00
减：少数股东权益	—	—
其他权益工具-永续债	—	—
取得的净资产	90,079,048.19	90,079,544.00

（二）同一控制下企业合并

1. 本期发生的同一控制下企业合并

被合并方名称	企业合并中取得的权益比例（%）	构成同一控制下企业合并的依据	合并日	合并日的确定依据
陕西秦东城建工程有限公司	100.00	注 1	2023 年 10 月 12 日	取得被合并方控制权的股权交割日
陕西辉宏设备安装有限公司	100.00	注 2	2023 年 11 月 13 日	取得被合并方控制权的股权交割日

接上表

被合并方名称	合并当期期初至合并日被合并方的收入	合并当期期初至合并日被合并方的净利润	比较期间被合并方的收入	比较期间被合并方的净利润
陕西秦东城建工程有限公司	—	5,225,031.09	—	-4,570,492.69
陕西辉宏设备安装有限公司	1,809,284.39	28,737.13	1,924,625.12	134,672.41

注1：2023年9月，陕西建工第四建设集团有限公司（简称“四建集团”）与陕建控股签订《关于陕西秦东城建工程有限公司100%股权的转让协议》，约定四建集团通过协议转让的方式购买陕建控股持有的转让标的公司100%的股权。四建集团系本公司的子公司，由于合并前后合并双方均受陕建控股控制且该控制并非暂时性，故本合并属同一控制下企业合并，合并日确定为2023年10月12日。因此，被合并方的经营成果和现金流量自合并当期期初纳入合并财务报表，合并方在同一控制下企业合并中取得的资产和负债，按合并日在最终控制方财务报表中的账面价值为基础进行相关会计处理，即本集团的比较财务报表数据及附注已经过重述。

注2：2023年11月，陕建控股与陕西省建筑科学研究院有限公司（简称“建研院”）签订《关于陕西辉宏设备安装有限公司100%股权的转让协议》，约定建研院通过协议转让的方式购买陕建控

股持有的转让标的公司100%的股权。建研院系本公司的子公司，由于合并前后合并双方均受陕建控股控制且该控制并非暂时性，故本合并属同一控制下企业合并，合并日确定为2023年11月13日。因此，被合并方的经营成果和现金流量自合并当期期初纳入合并财务报表，合并方在同一控制下企业合并中取得的资产和负债，按合并日在最终控制方财务报表中的账面价值为基础进行相关会计处理，即本集团的比较财务报表数据及附注已经过重述。

2. 合并成本

项目	陕西秦东城建工程有限公司	陕西辉宏设备安装有限公司
合并成本	498,200.00	7,252,855.87
其中：现金	498,200.00	7,252,855.87

3. 合并日被合并方资产、负债的账面价值

项目	陕西秦东城建工程有限公司		陕西辉宏设备安装有限公司	
	合并日	2022年12月31日	合并日	2022年12月31日
资产：	---	---	---	---
货币资金	16,177,342.22	20,374,922.41	119,728.55	424,123.97
交易性金融资产	—	—	—	—
应收票据	—	—	—	—
应收账款	—	—	1,593,790.00	—
应收款项融资	169,787.09	—	—	—
预付款项	2,809.44	5,430.05	—	336,300.35
其他应收款	27,297,645.30	55,144,664.32	1,000.00	2,000.00
存货	—	—	—	—
合同资产	—	—	—	—
一年内到期的非流动资产	—	—	—	—
其他流动资产	39,105.74	412,177.68	137,385.46	87,166.53
长期应收款	—	—	—	—
长期股权投资	—	—	—	—
其他权益工具投资	—	—	—	—
投资性房地产	—	—	29,172,250.48	26,646,005.20
固定资产	146,801.85	206,561.95	819,333.07	69,012.33
在建工程	—	—	—	—
使用权资产	—	—	—	—
无形资产	—	—	—	—
长期待摊费用	—	—	—	2,305,737.05

项目	陕西秦东城建工程有限公司		陕西辉宏设备安装有限公司	
	合并日	2022 年 12 月 31 日	合并日	2022 年 12 月 31 日
递延所得税资产	—	—	—	—
其他非流动资产	—	—	—	—
负债：	—	—	—	—
短期借款	—	—	—	—
交易性金融负债	—	—	—	—
应付票据	—	—	—	—
应付账款	—	—	3,508,022.38	1,610,162.31
预收款项	—	—	—	—
合同负债	—	—	—	—
应付职工薪酬	119,474.79	152,046.19	—	—
应交税费	660,795.39	583,720.74	—	498.97
其他应付款	42,572,649.71	80,152,448.82	25,716,254.59	25,763,652.09
一年内到期的非流动负债	—	—	—	—
其他流动负债	—	—	94,441.40	—
长期借款	—	—	—	—
应付债券	—	—	—	—
租赁负债	—	—	—	—
长期应付款	—	—	—	—
专项应付款	—	—	—	—
长期应付职工薪酬	—	—	—	—
预计负债	—	—	—	—
递延收益	—	—	—	—
递延所得税负债	—	—	—	—
净资产	480,571.75	-4,744,459.34	2,524,769.19	2,496,032.06
减：少数股东权益	—	—	—	—
其他权益工具-永续债	—	—	—	—
取得的净资产	480,571.75	-4,744,459.34	2,524,769.19	2,496,032.06

(6). 公司报告期内业务、产品或服务发生重大变化或调整有关情况

□适用 √不适用

(7). 主要销售客户及主要供应商情况

A.公司主要销售客户情况

√适用 □不适用

前五名客户销售额 1,169,500.61 万元，占年度销售总额 6.48%；其中前五名客户销售额中关联方销售额 536,953.98 万元，占年度销售总额 2.97%。

报告期内向单个客户的销售比例超过总额的 50%、前 5 名客户中存在新增客户的或严重依赖于少数客户的情形

√适用 □不适用

单位:万元 币种:人民币

序号	客户名称	销售额	占年度销售总额比例 (%)
1	西安国际足球中心运营管理有限公司	78,166.18	0.43

注：上表中客户为前 5 名客户中新增客户。

B.公司主要供应商情况

√适用 □不适用

前五名供应商采购额 1,276,605.25 万元，占年度采购总额 7.91%；其中前五名供应商采购额中关联方采购额 1,055,708.70 万元，占年度采购总额 6.54%。

报告期内向单个供应商的采购比例超过总额的 50%、前 5 名供应商中存在新增供应商的或严重依赖于少数供应商的情形

√适用 □不适用

单位:万元 币种:人民币

序号	供应商名称	采购额	占年度采购总额比例 (%)
1	陕西奥翔天越实业有限公司	58,110.40	0.36
2	陕西鸿铭润建筑工程有限公司	57,749.50	0.36
3	四川攀峰路桥建设集团有限公司	55,895.85	0.35
4	陕西金盛福圆实业有限公司	49,140.80	0.30

注：上表中供应商为前 5 名供应商中新增供应商。

3. 费用

√适用 □不适用

科目	本期数	上年同期数	变动比例 (%)
销售费用	113,180,538.59	123,073,811.92	-8.04
管理费用	3,762,878,514.74	3,362,765,475.29	11.90
财务费用	2,156,206,763.49	1,423,951,009.74	51.42

4. 研发投入

(1). 研发投入情况表

√适用 □不适用

单位：元

本期费用化研发投入	1,532,659,489.36
本期资本化研发投入	—
研发投入合计	1,532,659,489.36

研发投入总额占营业收入比例 (%)	0.85
研发投入资本化的比重 (%)	—

(2). 研发人员情况表

√适用 □不适用

公司研发人员的数量	3,146
研发人员数量占公司总人数的比例 (%)	9.22
研发人员学历结构	
学历结构类别	学历结构人数
博士研究生	16
硕士研究生	709
本科	2,245
专科	173
高中及以下	3
研发人员年龄结构	
年龄结构类别	年龄结构人数
30 岁以下 (不含 30 岁)	696
30-40 岁 (含 30 岁, 不含 40 岁)	1,611
40-50 岁 (含 40 岁, 不含 50 岁)	582
50-60 岁 (含 50 岁, 不含 60 岁)	257
60 岁及以上	/

(3). 情况说明

□适用 √不适用

(4). 研发人员构成发生重大变化的原因及对公司未来发展的影响

□适用 √不适用

5. 现金流

√适用 □不适用

科目	本期数	上年同期数	变动比例 (%)
经营活动产生的现金流量净额	-7,469,127,503.34	731,976,382.56	-1,120.41
投资活动产生的现金流量净额	-2,517,417,315.95	-9,716,031,275.54	—
筹资活动产生的现金流量净额	13,745,631,053.55	12,710,583,500.81	8.14

(二) 非主营业务导致利润重大变化的说明

□适用 √不适用

(三) 资产、负债情况分析

√适用 □不适用

1. 资产及负债状况

单位：元

项目名称	本期期末数	本期期末数占总资产的比例 (%)	上期期末数	上期期末数占总资产的比例 (%)	本期期末金额较上期期末变动比例 (%)	情况说明
交易性金融资产	202,206,547.24	0.06	352,543,891.43	0.11	-42.64	前期购买的金融产品处置所致
应收款项融资	115,779,639.51	0.03	188,907,918.74	0.06	-38.71	收到较高信用等级银行承兑汇票减少所致
一年内到期的非流动资产	7,500,000.00	0.00	24,634,700.00	0.01	-69.56	以前年度投资到期所致
债权投资	326,702,805.55	0.09	251,053,397.79	0.08	30.13	大额存单增加所致
投资性房地产	1,994,462,732.13	0.58	1,281,944,913.63	0.42	55.58	在建工程转入投资性房地产所致
在建工程	91,463,828.00	0.03	1,099,178,950.93	0.36	-91.68	在建工程转入投资性房地产所致
使用权资产	187,175,462.32	0.05	108,160,336.47	0.04	73.05	新增租赁增加所致
短期借款	17,213,281,311.76	4.96	12,228,453,575.47	3.96	40.76	融资借款增加所致
其他流动负债	21,101,587,516.72	6.09	12,458,887,009.98	4.03	69.37	发行超短期融资券所致
长期借款	21,141,892,811.16	6.10	15,923,405,008.01	5.16	32.77	融资借款增加所致
租赁负债	121,376,074.12	0.04	74,557,263.75	0.02	62.80	新增租赁增加所致
长期应付款	1,371,389,123.07	0.40	55,050,000.00	0.02	2,391.17	对外融资增加所致
递延所得税负债	46,724,527.46	0.01	33,845,794.00	0.01	38.05	使用权资产增加，对应的递延所得税负债增加

其他说明

2. 境外资产情况

√适用 □不适用

(1) 资产规模

其中：境外资产 3,901,592,985.63（单位：元 币种：人民币），占总资产的比例为 1.13%。

(2) 境外资产占比较高的相关说明

□适用 √不适用

3. 截至报告期末主要资产受限情况

√适用 □不适用

单位：元 币种：人民币

项目	期末			
	账面余额	账面价值	受限类型	受限情况
货币资金	6,731,961,011.60	6,731,961,011.60	其他	银行承兑汇票保证金、保函保证金等
应收票据	147,076,282.02	144,766,391.22	质押	商业承兑汇票质押、银行承兑汇票贴现
应收账款	6,005,275,371.52	5,863,528,253.12	质押	应收账款保理融资
长期股权投资	116,190,000.00	116,190,000.00	质押	质押股权借款
长期应收款（其他非流动资产）	10,718,983,573.92	10,531,713,762.20	质押	质押 PPP 项目权益及收益借款
固定资产	98,427,882.15	87,778,899.72	抵押	抵押机器设备等借款
无形资产	50,164,858.00	44,861,688.20	抵押	抵押土地使用权借款
合计	23,868,078,979.21	23,520,800,006.06	——	——

4. 其他说明

□适用 √不适用

(四) 行业经营性信息分析

√适用 □不适用

公司所处行业为建筑业，行业经营性信息敬请参阅本报告“第三节 管理层讨论与分析”“二、报告期内公司所处行业情况”中的相关内容。

建筑行业经营性信息分析

1. 报告期内竣工验收的项目情况

√适用 □不适用

单位：万元 币种：人民币

细分行业	房屋建设	基建工程	专业工程	建筑装饰	其他	总计
项目数 (个)	463	225	149	123	236	1,196
总金额	9,279,051.23	1,815,111.23	781,637.66	280,752.06	460,587.51	12,617,139.69

√适用 □不适用

单位：万元 币种：人民币

项目地区	项目数量(个)	总金额
境内	1188	12,544,434.22
境外	8	72,705.47
其中：		
阿联酋	1	10,285.79
巴基斯坦	2	56,774.91
佛得角	1	2,669.65
卢旺达	1	1,219.9
尼日利亚	3	1,755.22
总计	1196	12,617,139.69

其他说明

□适用 √不适用

2. 报告期内在建项目情况

√适用 □不适用

单位：万元 币种：人民币

细分行业	房屋建设	基建工程	专业工程	建筑装饰	其他	总计
项目数量 (个)	1,752	701	362	160	599	3,574
总金额	54,702,558.68	9,521,540.19	5,236,908.64	1,006,669.44	1,805,295.87	72,272,972.82

√适用 □不适用

单位：万元 币种：人民币

项目地区	项目数量(个)	总金额
境内	3,509	70,845,670.88
境外	65	1,427,301.94
其中：		
阿联酋	8	410,288.29
安哥拉	2	52,043.03
巴布亚新几内亚	2	52,482.07
巴基斯坦	6	143,873.26
博茨瓦纳	2	115,259.14
赤道几内亚	1	8,246.21
加纳	16	179,362.96
喀麦隆	4	20,413.26
利比里亚	1	8,866.00

卢旺达	2	17,628.04
马达加斯加	1	53,599.59
马来西亚	6	48,064.13
蒙古	1	13,796.20
孟加拉国	4	139,199.73
尼日利亚	5	84,019.18
萨摩亚	1	7,545.29
乌兹别克斯坦	2	18,735.27
乍得	1	53,880.29
总计	3,574	72,272,972.82

其他说明

适用 不适用

3. 在建重大项目情况

适用 不适用

其他说明

适用 不适用

4. 报告期内累计新签项目

适用 不适用

报告期内累计新签项目数量 3,166 (个), 金额 3,964.07 亿元人民币。

5. 报告期末在手订单情况

适用 不适用

报告期末在手订单总金额 3,939.38 亿元人民币。其中, 已签订合同但尚未开工项目金额 775.81 亿元人民币, 在建项目中未完工部分金额 3,163.57 亿元人民币。

其他说明

适用 不适用

6. 其他说明

适用 不适用

(五) 投资状况分析**对外股权投资总体分析**

√适用 □不适用

公司严格按照内部管理制度批准和实施各项对外投资，规范投资行为，防范投资风险,提高投资效益。报告期内，公司累计实施对外股权投资金额在股东大会审议通过的 2023 年度授权对外投资额度范围之内。

截至报告期末，公司长期股权投资（联营企业）余额 19.59 亿元，比期初增加 24.07%。

1. 重大的股权投资

□适用 √不适用

2. 重大的非股权投资

√适用 □不适用

截至报告期末，公司权益比例超过 51%的 PPP 投资项目共 24 个，概算总投资合计 2,980,142.79 万元，报告期内完成投资 168,767.58 万元，累计完成投资 2,531,546.18 万元。

3. 以公允价值计量的金融资产

√适用 □不适用

单位：元 币种：人民币

资产类别	期初数	本期公允价值变动损益	计入权益的累计公允价值变动	本期计提的减值	本期购买金额	本期出售/赎回金额	其他变动	期末数
股票	1,304,873.12	-98,325.88						1,206,547.24
结构性存款	2,000,000.00					2,000,000.00		
衍生工具	9,629,018.31	-9,629,018.31						
信托产品	339,610,000.00				201,000,000.00	339,610,000.00		201,000,000.00
其他权益工具投资	245,620,180.00	1,651,686.00			7,662,214.00			254,934,080.00
应收款项融资	188,907,918.74					73,128,279.23		115,779,639.51
其他非流动金融资产	5,272,000,000.00				732,000,000.00			6,004,000,000.00
合计	6,059,071,990.17	-8,075,658.19	-	-	940,662,214.00	414,738,279.23	-	6,576,920,266.75

证券投资情况

√适用 □不适用

单位：元 币种：人民币

证券品种	证券代码	证券简称	最初投资成本	资金来源	期初账面价值	本期公允价值变动损益	计入权益的累计公允价值变动	本期购买金额	本期出售金额	本期投资损益	期末账面价值	会计核算科目
股票	600928	西安银行	1,865,577.00	自有资金	845,152.00	-45,619.00				39,864.73	799,533.00	交易性金融资产
股票	601005	重庆钢铁	568,063.04	法院判决抵债	459,721.12	-52,706.88					407,014.24	交易性金融资产
合计	/	/	2,433,640.04	/	1,304,873.12	-98,325.88	-	-	-	-	1,206,547.24	/

证券投资情况的说明

□适用 √不适用

私募基金投资情况

√适用 □不适用

基金名称	投资金额（万元）	投资领域
北京中科创星硬科技中小企业创业投资合伙企业（有限合伙）	2,000.00	硬科技产业的投资与孵化

衍生品投资情况

□适用 √不适用

4. 报告期内重大资产重组整合的具体进展情况

适用 不适用

(六) 重大资产和股权出售

适用 不适用

(七) 主要控股参股公司分析

适用 不适用

报告期内，净利润占公司净利润 10%以上的子公司共 2 家，情况如下：

单位：万元

名称	注册资本	总资产	净资产	营业收入	净利润
陕西建工第一建设集团有限公司	205,360.9574	2,789,222.08	424,099.54	1,298,429.86	50,802.90
陕西建工安装集团有限公司	154,970.86	2,149,462.23	302,068.24	1,645,832.22	47,862.04

注：“净资产”含少数股东权益，“净利润”含少数股东损益。

1. 陕西建工第一建设集团有限公司

陕西建工第一建设集团有限公司始建于 1953 年，具有建筑行业、市政行业设计甲级及建筑工程、市政公用工程施工总承包特级资质，业务以工业与民用建筑为主体，安装、市政、钢结构、公路、化工石油、地基基础、装修装饰自成体系，拥有先进的试验、检测手段及安装调试能力，专业门类齐全，实力雄厚。

该公司现有职工近 2000 人，其中管理人员 1800 余人。公司先后荣获詹天佑奖 4 项（3 项詹天佑奖+1 项詹天佑住宅小区金奖），鲁班奖 21 项，国优奖 23 项，中国安装之星奖 11 项，中国建筑工程装饰奖 10 项，长安杯、雁塔杯等百余项，先后被评为“中国承包商 80 强”、“全国建筑业先进企业”、“全国优秀施工企业”、“全国文明单位”等荣誉称号。

2. 陕西建工安装集团有限公司

陕西建工安装集团有限公司始建于 1955 年，拥有化工石化医药行业、市政行业设计甲级资质，建筑智能化系统专项设计甲级资质，石油化工、市政公用工程施工总承包两项特级资质，业务范围涉及主业及战新产业投融资、国际国内项目设计咨询、工程建设、运营服务及研发智造等领域。

该公司坚持“人本 创新 担当 协作 共赢”的企业核心价值观，打造“投资 设计 建设 运营 智造”五位一体的业务体系，以优良的工程质量和用户至上的服务，打造了良好的企业品牌，获得国家科技进步奖 3 项，取得国家专利 153 项、国家级工法 3 项、省级工法 91 项，主编、参编国家行业标准 22 项，荣获国家优质工程奖、鲁班奖、詹天佑奖 53 项、中国安装工程优质奖 25 项，并获得“全国文明单位”“全国守合同重信用企业”“全国建筑业 AAA 级信用企业”“全国模范劳动关系和谐企业”“全国建筑业先进企业”“全国用户满意安装企业”“中国企业影响力·十大（行业）品牌”等荣誉称号。

(八) 公司控制的结构化主体情况

适用 不适用

纳入合并范围的结构化主体：

结构化主体名称	控制依据	向其提供的财务支持
陕西赏润企业管理合伙企业（有限合伙）	本集团为普通合伙人并认缴部分有限合伙份额，担任执行合伙事务，能够控制该合伙企业	无
陕西创玮建投城市更新合伙企业（有限合伙）	本集团为有限合伙人并认缴全部有限合伙份额，能够控制该合伙企业	无

陕西创兴建投城市更新合伙企业（有限合伙）	本集团为有限合伙人并认缴全部有限合伙份额，能够控制该合伙企业	无
陕西昌顺权益建设合伙企业（有限合伙）	本集团为普通合伙人并认缴部分有限合伙份额，担任执行合伙事务，能够控制该合伙企业，未经营，已于 2023 年注销	无
陕西联银贰号投资合伙企业（有限合伙）	本集团为普通合伙人并认缴部分有限合伙份额，担任执行合伙事务，能够控制该合伙企业	无
陕西联银叁号投资合伙企业（有限合伙）	本集团为普通合伙人并认缴部分有限合伙份额，担任执行合伙事务，能够控制该合伙企业	无
陕西建映供应链管理合伙企业（有限合伙）	本集团为有限合伙人并认缴部分有限合伙份额，能够控制该合伙企业，尚未经营	无

未纳入合并财务报表范围的结构化主体中的权益：

项目	财务报表列报项目	期末余额	最大损失敞口
韩城市新区建设发展基金合伙企业（有限合伙）	长期股权投资	117,702,295.25	117,702,295.25
西安旅游发展基金合伙企业（有限合伙）	长期股权投资	29,859,594.64	29,859,594.64
陕西西咸沣东城市更新发展投资合伙企业（有限合伙）	其他非流动金融资产	334,000,000.00	334,000,000.00
西安高新区科融城市建设发展合伙企业（有限合伙）	其他非流动金融资产	3,010,000,000.00	3,010,000,000.00
西安市高新区创盈创投投资合伙企业（有限合伙）	其他非流动金融资产	1,500,000,000.00	1,500,000,000.00
西安星煜未来商业运营管理合伙企业（有限合伙）	其他非流动金融资产	140,000,000.00	140,000,000.00
北京中科创星硬科技中小企业创业投资合伙企业（有限合伙）	其他非流动金融资产	20,000,000.00	20,000,000.00

六、公司关于公司未来发展的讨论与分析

（一）行业格局和趋势

√适用 □不适用

展望未来，我国建筑业仍有较长的红利期。未来建筑业将基于新战略、新阶段、新格局、新征程、新理念五位一体的发展态势，以高质量发展为主线，以质量、效率、动力变革引领建筑业技术升级，通过创新、技术、改革、人才四大驱动，打造“中国建造”升级版，形成一批智能建造龙头企业并带动广大中小企业向智能建造转型升级。重点在两新一重、城市更新、乡村振兴、生态环保、军民融合等领域，以科研、设计、生产加工、施工装配、运营等全产业链融合一体的智能建造产业体系构建新格局，实现产品高质量和产业高循环，推动建筑业的绿色化、工业化、数字化发展。

1. 整体发展趋势放缓

建筑业总产值中房屋建筑业占比约为 60%，其中来自住宅及商业地产开发类项目比重较高，受房地产行业仍处于底部修复期等因素影响，2023 年建筑业总产值增速同比下降。不过另一方面，为了统筹地方债务风险化解和稳定发展，2023 年 7 月以来中央推出了“一揽子化债方案”，包括但不限于加快地方政府专项债券发行和使用、发行特殊再融资债券进行隐债置换、发行特别国债加快灾后恢复重建和提升防灾减灾救灾能力、推进金融化债等工作，有效缓解了地方政府的财政支出和债务压力，亦有助于改善建筑企业工程回款情况，超大特大城市城中村改造、制造业产业结构调整、新型城镇化建设带来的城市更新、旧城改造及保障房等为建筑企业也将带来新的业务拓展机会。

2. 链式协同模式创新

建筑业市场环境的变化在快速催化建筑企业商业模式的转型。市场投资主体由国家投资向以国家及地方财政、证券化融资、银团贷款、建筑企业和社会资本运营为主体的多元化投资转变。大型建筑业企业为适应行业发展需求，大力拓展规划设计、投融资、全过程咨询、产业导入等高附加值的业务能力，加强产业链间的协同整合，“投建营”全产业链一体化发展模式的竞争优势明显。随着城市规模的扩大和工程复杂度的增加，综合性服务和一体化发展模式将成为建筑行业的发展趋势，实现建筑行业的全产业链整合和协同发展。PPP 项目的重启表明 PPP 的市场模式创新是大势所趋，混合型 ABO 和基础设施 RETIS 为 PPP 市场带来新的机遇，与 EOD 项目的重新融合和创新也提供了未来城市建设和发展的新方向。目前看来，PPP 项目依然是持有优质运营资产重要方向的机会，让建筑企业能够有机会合规参与基础设施的投资，有效扩展了其发展空间，同时进一步推动建筑企业实现投融资、建设、运营一体化运作转型，为其带来长期投资收益。

3. 转型升级不断加力

2020 年，住建部联合多部委发布了《关于推动智能建造与建筑工业化协同发展的指导意见》，指出智能建造与建筑工业化融合发展，对推动建筑业转型升级和高质量发展意义重大。长期以来，我国建筑业主要依赖资源要素投入、大规模投资拉动发展，建筑业工业化、信息化水平较低，生产方式粗放、劳动效率不高、能源资源消耗较大、科技创新能力不足等问题比较突出。“双碳”背景下碳排放限制逐渐升级、环保整治和能耗双控力度不断加大，结合信息化和工业化深度融合等行业趋势，可预见建筑业未来将主动或被动运用现代工业化组织方式和数字化技术流程融合，推动建筑产业全要素系统集成和资源优化，加快形成具有标准化设计、工厂化生产、装配化施工、信息化管理、智能化应用、绿色化发展等为特征的新型建筑产业体系。转型升级对行业技术创新和服务创新提出更高的要求，但同时也为未来市场开发带来新的增长空间。

4. 劳动素质持续提升

2023 年建筑业从业人数 5,253.75 万人，比上年末增加 112.15 万人，增长 2.18%，结束了连续减少的态势，然而建筑业的行业性质和工作环境决定了其劳动密集的特性，进而导致建筑企业对人的需求量较大，人员供需上也是一直处于供不应求的状态。目前我国人口增长率持续下降，劳动力老龄化逐渐凸显，预计未来将会出现劳动力供给不足的问题。2022 年，农民工的平均年龄已经上升到了 42.3 岁，且呈现出继续上升的趋势，而劳动力短缺以及由此带来的人力成本上升等问题将会推动建筑工业化的进程，技术的进步和规模的增加也会推进建筑工业化成本的降低，建筑行业的绿色化和数字化也同样要求行业人才结构进行调整以适应未来的建筑时代。

(二) 公司发展战略

√适用 □不适用

综合研判宏观形势，公司判断未来一段时期内建筑行业仍将处于稳定、可持续的发展期。公司将坚持以习近平新时代中国特色社会主义思想为指导，深入学习贯彻党的二十大、二十届二中全会精神，全面贯彻中央经济工作会议、陕西省第十四届委员会第五次全体会议暨省委经济工作会议精神和陕西省国资委工作部署，秉承“弘扬建筑文明，赋能美好生活”的发展使命，围绕高质量发展主线，聚焦打造“世界一流企业”目标不懈奋斗。

1. 高点定位，勾勒发展新路径

聚力打造技术先进、治理现代、效益良好、发展安全、充满活力的“一流企业”目标，围绕商业模式、经营模式、投资模式、运营模式、建造模式等方面进行系统创新，加快打造涵盖科研、设计、生产加工、施工装配、运营等全产业链的产业体系，探索培育新能源、节能环保等战新产业新领域，优化省内、省外、海外三大区域市场布局，进一步实现产业链和创新链的深度融合，以现代化产业体系引领高质量发展。

2. 改革创新，激活发展新动能

统筹推进国企改革深化提升行动，在建设具有陕西特色的现代化产业体系中，找准着力点，更好发挥科技创新、产业引领、安全支撑作用。以加强管控体系建设和管控提升为主线，通过进一步明晰权责界线，分层分类精准授权，建立有效激发企业新活力新动能的治理型管控模式，加强决策、运营、管理等体系建设，为加快提升公司核心竞争力和增强核心功能提供坚强支撑。

3. 科技赋能，塑造发展新优势

统筹科技资源，积极融入新一轮“秦创原”三年行动，加快整合企业重点实验室、技术创新

中心等科创机构及科技资金、科研人才等创新要素，在管理创新、产业链创新、技术创新等方面协同发力。加大科研成果转化、推广、应用力度，针对智能建造、绿色建筑、新能源、新型建筑工业化等行业前沿技术、战略性新兴产业领域开展课题研究，以科技创新推动产业创新，持续推进绿色化、工业化、数字化、转型升级。

4. 防控风险，筑牢发展新防线

进一步完善安全生产责任体系，切实兜紧兜牢安全生产底线、守住发展红线；进一步多措并举降杠杆，坚持压存量、控总量、管增量原则，持续加大清收力度，保障公司资金链稳定；进一步加强诚信建设，做好安全、环保、履约、涉诉、负面舆情等失信事件易发、高发、多发领域信息收集、共享、处置力度，以系统思维、法治思维防范化解各类风险，将风险管控要求落实到日常管理中，保障稳定安全发展环境。

(三) 经营计划

适用 不适用

2024 年，公司将坚持以习近平新时代中国特色社会主义思想为指导，深入学习贯彻党的二十大、二十届二中全会精神，坚持稳中求进、以进促稳、先立后破，围绕高质量发展主线，深入推进模式创新、管理变革、流程再造，持续完善产业布局、优化市场结构、提升公司治理、强化风险管控、加强党建引领，不断增强核心功能、提高核心竞争力，促增长、增效益、提效率，朝着一流企业建设迈出更坚实步伐。公司计划完成合同签约额 4,563.00 亿元，实现营业收入 2,000.00 亿元。为此，公司将着力做好以下几方面工作：

一是聚焦稳增长。要把稳经营龙头，持续巩固省内市场，奋力攻坚省外市场，稳步拓展国际市场，以大市场支撑强增长，着力推动市场开发实现新突破。要持续拓展战略合作经营，加强对战略合作单位的联络及回访，推动合作成果落地，同时与政府、央企、高校、大型国企、知名民企等积极对接，进一步扩大“朋友圈”。要充分利用各项专业资质，鼓励差异化经营，加大房建以外项目占比，紧盯重点区域，提高省外市场占有率，不断优化调整产业布局，与产业链上下游重点市场主体加强联合经营，发展产业链融合。要加强研究政策方向，结合各地对三大工程的政策支持，精准把握项目所在区域及类别，加大三大工程承揽力度；紧盯政府重大招商引资产业方向，重点跟踪产业招商项目；努力开拓房建而外和新兴业务市场，在市政、水利、能源化工、新基建以及新能源、节能环保、运营等领域主动跟进。

二是聚焦强动能。要持续完善公司治理，坚持党建引领，加强制度建设，夯实三会一层责任，形成决策科学、执行坚决、监督有效的治理局面。要统筹推进深化改革，加快管理变革，进一步优化组织架构，进一步完善考核指标，深入引领提质增效。要探索培育新产业新领域，深入践行“四新”战略，在延链、补链、强链上展现新作为，挖掘新的业务增长点。要加快实施科技创新，立足自身优势，找准科研方向，发挥科研平台合力，加大课题研究力度，在更大范围、更广深度上实现创新成果转化、推广和应用。要继续深化数字化建设，确保数字化管理系统与顶层规划同频、与行业发展同步、与企业需求共振。要重视人才第一资源，坚持人才强企战略，切实加大人才引、用、育、留力度，不断完善职业通道，筑牢公司发展的人才高地。

三是聚焦防风险。进一步强化风险意识和底线思维，全面管控各类风险，筑牢新时期高质量发展新防线。要加强项目安全管理，严格落实安全生产责任制，加强安全投入和培训，狠抓隐患排查，强化检查督办，加大责任追究。要加强经营管理，强化项目研判，从经营源头上防范风险，承接高质量项目。要加强财务管理，着力降低资产负债率，改善经营性现金流，加大竣工项目的结算和清欠力度，加快资金回笼，灵活运用融资手段，降低综合融资成本，确保财务状况健康运行。要加强投资管理，细化投资测算，审慎投资决策，跟踪投资落地，重视投资后评价管理，持续改进投资方式，提升投资能力。要加强合规管理，健全内部控制体系，确保公司严格遵守各项法律法规规范运作，维护全体投资者合法权益。

说明：经营计划并不构成公司对投资者的业绩承诺，请投资者对此保持足够的风险意识，并理解经营计划与业绩承诺之间的差异。

(四) 可能面对的风险

适用 不适用

1. 宏观经济风险

公司主营业务与宏观经济运行密切相关，受宏观经济增长、固定资产投资、行业景气度及资金情况等多方面外部因素的综合影响较大。现阶段国际环境依然错综复杂，外部形势变化仍有不确定性。对此，公司将密切关注宏观经济运行及国家相关政策变化，不断优化业务板块，适时调整经营策略，持续健全全面风险管控体系，努力实现稳健发展。

2. 客户信用风险

受行业周期、自身经营等因素影响，客户经营及财务状况变化将直接对公司业务和应收账款回收造成影响，存在一定风险。对此，公司将进一步严格把控客户信用风险，加强项目研判，强化投标过程管理，切实做好投标风险防控，把风险堵在源头，同时做好项目履约监控，定期开展重大风险排查，强化客户信用风险防范和应对常态化管理机制，提高公司抵御客户信用风险的能力。

3. 安全生产风险

公司从事的建筑施工、石油化工工程业务大多在户外作业，作业人数多、作业面广、环境复杂，作业人员安全意识和技术水平有所差异，暴雨、洪水、地震等自然灾害也可能对人员和财产造成损害，存在一定的安全生产风险。对此，公司牢固树立安全发展理念，坚持三级安全总监制度，把安全生产责任落实到第一线、落实到承包商，通过加强安全投入和培训、引入第三方机构开展检查、应用安全智慧管理系统、安全考核评优“一票否决制”等举措，不断提高安全管理水平，为高质量发展筑牢安全根基。

4. 诉讼及舆情风险

公司在生产经营中可能因项目建设方资金支付不及时、拖延结算、工期、质量、工程材料及人工费支付等事项发生争议、引发纠纷，导致潜在诉讼或舆情风险。对此，公司将不断完善风险管理体系，按照“标本兼治、群防群治”的思路，以“事前防范、事中控制、事后化解”为手段，通过业法融合，源头防范，不断加大诚信履约力度，切实提高诉讼和舆情应对处置水平。

(五)其他

适用 不适用

七、公司因不适用准则规定或国家秘密、商业秘密等特殊原因，未按准则披露的情况和原因说明

适用 不适用

第四节 公司治理

一、公司治理相关情况说明

适用 不适用

公司严格按照《公司法》《证券法》等法律法规以及中国证监会颁布的行政规章和上海证券交易所制定的各类规则的有关要求，持续提升公司治理水平。

1. 关于股东与股东大会：报告期内，公司召开股东大会 7 次，累计审议议案 38 项，股东大会依法行使职权，充分保障全体股东权利。股东大会的召集和召开程序，出席会议的股东或股东代理人的资格及表决程序符合法律法规和《公司章程》的规定。

2. 关于董事和董事会：报告期内，公司董事会成员 7 人，其中，独立董事 4 人，外部董事保持过半数。董事会下设四个专门委员会，除战略委员会外，均由独立董事担任主任委员。全体董事忠实勤勉尽责，董事会合规、审慎履行决策程序，共召开董事会会议 12 次，累计审议议案 66 项；审计委员会召开会议 8 次，累计审议提案 28 项；提名委员会召开会议 3 次，累计审议提案 3 项；薪酬与考核委员会召开会议 2 次，累计审议提案 4 项；战略委员会召开会议 1 次，累计审议提案 1 项。

3. 关于监事和监事会：报告期内，公司监事会共计召开监事会会议 8 次，累计审议议案 34 项。公司监事以保护公司、股东、职工、债权人和其他利益相关者的合法权益为目标，认真履职，对公司重大决策、财务状况、股权激励、董事和高管人员履行职责的合法合规性等方面进行有效监

督。

4. 关于制度建设：报告期内，公司根据《上市公司独立董事管理办法》有关规定，按照最新监管要求，系统修订了《公司章程》《股东大会议事规则》《董事会议事规则》《独立董事工作制度》《董事会审计委员会实施细则》《董事会提名委员会实施细则》《董事会薪酬与考核委员会实施细则》等相关制度，并建立独立董事专门会议工作机制，为更好发挥独立董事作用、支持独立董事依法行使职权奠定良好制度基础；修订了《募集资金管理制度》，进一步规范募集资金的使用与管理。

5. 关于信息披露与透明度：报告期内，公司从细、从严织密纵向到底、横向到边、高效清晰的信息披露网络，信息披露报告机制进一步完善；修订了《信息披露管理制度》，对重大信息的传递、保管等作出进一步明确规定。2023 年，董事会编制并披露定期报告和临时公告累计 122 份，全力保证信息披露真实、准确、完整，保障广大投资者的知情权、参与权。

6. 关于投资者关系：报告期内，公司审议通过《未来三年（2023 年-2025 年）股东回报规划》，稳定投资者回报预期；共举办 3 场业绩说明会，就年度、半年度、三季度经营成果及财务状况和投资者进行沟通交流，回应投资者关切，展现公司形象，传递投资价值；通过上证 e 互动、投资者热线电话、投资者邮箱、接待实地调研等方式畅通中小投资者信息沟通反馈渠道，积极构建与投资者共同提升公司发展质量的良好生态。

7. 关于内幕知情人登记管理：报告期内，公司严格执行《内幕知情人登记管理制度》，加强内幕信息保密，积极防范内幕信息泄露可能带来的股票价格异动和导致的法律风险，未发生重大违规事件。

8. 其他情况：报告期内，公司治理实际情况与法律、行政法规和中国证监会有关规定不存在重大差异，公司未受到中国证监会行政处罚或通报批评，未受到上海证券交易所谴责。公司在报告期内收到中国证监会陕西监管局出具的监管措施，详见公司于 2023 年 8 月 3 日披露于上海证券交易所网站的《陕西建工集团股份有限公司关于收到陕西证监局行政监管措施决定书公告》（公告编号：2023-076）。

公司治理与法律、行政法规和中国证监会关于上市公司治理的规定是否存在重大差异；如有重大差异，应当说明原因

适用 不适用

二、公司控股股东、实际控制人在保证公司资产、人员、财务、机构、业务等方面独立性的具体措施，以及影响公司独立性而采取的解决方案、工作进度及后续工作计划

适用 不适用

控股股东、实际控制人及其控制的其他单位从事与公司相同或者相近业务的情况，以及同业竞争或者同业竞争情况发生较大变化对公司的影响、已采取的解决措施、解决进展以及后续解决计划

适用 不适用

截至报告期末，公司存在的同业竞争主要为与控股股东陕建控股下属的华山国际工程马来西亚有限责任公司的同业竞争。具体情况如下：

存在同业竞争的陕建控股其他下属公司	同业竞争对公司的影响	已采取的解决措施	解决进展以及后续解决计划
华山国际工程马来西亚有限责任公司	无重大不利影响	陕建控股承诺，将于 2022 年 12 月 31 日前履行完毕所有正在履行的合同，并不予承接新项目，将于 2022 年 12 月 31 日前完成注销。经公司第七届董事会第二十八次会议、第七届监事会第二十次会议，以及 2022 年第二次临时股东大会审议通过，华山国际工程马来西亚有限责任公司注销的承诺申请延	按变更后的承诺履行期限正常推进

		期 36 个月，即 2025 年 12 月 31 日前完成注销，除承诺履行期限变更外，承诺的其他内容保持不变。详见公司分别于 2022 年 10 月 26 日、2022 年 11 月 12 日披露于上海证券交易所网站的《陕西建工集团股份有限公司第七届董事会第二十八次会议决议公告》（公告编号：2022-065）、《陕西建工集团股份有限公司关于公司控股股东承诺延期履行的公告》（公告编号：2022-067）和《陕西建工集团股份有限公司 2022 年第二次临时股东大会决议公告》（公告编号：2022-077）	
--	--	--	--

三、股东大会情况简介

会议届次	召开日期	决议刊登的指定网站的查询索引	决议刊登的披露日期	会议决议
2023 年第一次临时股东大会	2023 年 1 月 30 日	上海证券交易所网站（www.sse.com.cn） 《陕西建工集团股份有限公司 2023 年第一次临时股东大会决议公告》（公告编号：2023-008）	2023 年 1 月 31 日	审议通过：《关于选举公司监事会非职工代表监事的议案》
2023 年第二次临时股东大会	2023 年 3 月 27 日	上海证券交易所网站（www.sse.com.cn） 《陕西建工集团股份有限公司 2023 年第二次临时股东大会决议公告》（公告编号：2023-026）	2023 年 3 月 28 日	审议通过：1.《关于为公司及董事、监事和高级管理人员续保责任险的议案》2.《关于为河北国控陕建建设发展有限公司提供担保的议案》3.《关于公司 2023 年限制性股票激励计划（草案）及其摘要的议案》4.《关于公司 2023 年限制性股票激励计划实施考核管理办法的议案》5.《关于授权董事会处理限制性股票激励计划相关事宜的议案》
2022 年年度股东大会	2023 年 5 月 30 日	上海证券交易所网站（www.sse.com.cn） 《陕西建工集团股份有限公司 2022 年年度股东大会决议公告》（公告编号：2023-052）	2023 年 5 月 31 日	审议通过：1.《关于公司 2022 年度董事会工作报告的议案》2.《关于公司 2022 年度监事会工作报告的议案》3.《关于公司 2022 年度独立董事述职报告的议案》4.《关于公司 2022 年年度报告及摘要的议案》5.《关于公司 2022 年度财务决算报告和 2023 年度财务预算报告的议案》6.《关于公司 2022 年度利润分配预案的议案》7.《关于公司 2022 年度计提资产减值准备的议案》8.《关于公司 2023 年度日常经营性关联交易预计的议案》9.《关于公司 2023 年度授权申请债务融资的议案》10.《关于公司 2023 年度授权对外投资额度的议案》11.《关于公司 2023 年度授权新增融资担保额度的议案》12.《关于公司续聘 2023 年会计师事务所的议案》
2023 年第三次临时股东大会	2023 年 6 月 27 日	上海证券交易所网站（www.sse.com.cn） 《陕西建工集团股份有限公司 2023 年	2023 年 6 月 28 日	审议通过：1.《关于公司拟修订〈公司章程〉的议案》2.《关于子公司拟提供担保的议案》

		第三次临时股东大会决议公告》(公告编号: 2023-068)		
2023 年第四次临时股东大会决议	2023 年 8 月 3 日	上海证券交易所网站(www.sse.com.cn)《陕西建工集团股份有限公司 2023 年第四次临时股东大会决议公告》(公告编号: 2023-077)	2023 年 8 月 4 日	审议通过: 1.《关于公司符合向不特定对象发行可转换公司债券条件的议案》2.《关于公司向不特定对象发行可转换公司债券方案的议案》3.《关于公司向不特定对象发行可转换公司债券预案的议案》4.《关于公司向不特定对象发行可转换公司债券方案论证分析报告的议案》5.《关于公司向不特定对象发行可转换公司债券募集资金使用可行性分析报告的议案》6.《关于公司前次募集资金使用情况报告的议案》7.《关于公司向不特定对象发行可转换公司债券之债券持有人会议规则的议案》8.《关于制定公司未来三年(2023 年-2025 年)分红回报规划的议案》9.《关于公司向不特定对象发行可转换公司债券摊薄即期回报及填补措施的议案》10.《关于提请股东大会授权董事会办理相关事项的议案》11.《关于修订公司募集资金管理制度的议案》
2023 年第五次临时股东大会	2023 年 8 月 24 日	上海证券交易所网站(www.sse.com.cn)《陕西建工集团股份有限公司 2023 年第五次临时股东大会决议公告》(公告编号: 2023-084)	2023 年 8 月 25 日	审议通过:《关于调整公司 2023 年度日常经营性关联交易预计额度的议案》
2023 年第六次临时股东大会	2023 年 12 月 13 日	上海证券交易所网站(www.sse.com.cn)《陕西建工集团股份有限公司 2023 年第六次临时股东大会决议公告》(公告编号: 2023-116)	2023 年 12 月 14 日	审议通过: 1.《关于公司 2023 年前三季度计提资产减值准备的议案》2.《关于选举公司独立董事的议案》3.《关于变更<公司章程>的议案》4.《关于修订公司<股东大会议事规则>的议案》5.《关于修订公司<董事会议事规则>的议案》6.《关于修订公司<独立董事工作制度>的议案》

表决权恢复的优先股股东请求召开临时股东大会

适用 不适用

股东大会情况说明

适用 不适用

公司于 2023 年 3 月 11 日披露了拟于 3 月 27 日召开 2023 年第二次临时股东大会的通知, 股东陕建控股在 3 月 17 日提出临时提案并书面提交股东大会召集人。公司按照有关规定披露了相关内容。详见公司 3 月 18 日披露于上海证券交易所网站的《陕西建工集团股份有限公司关于 2023 年第二次临时股东大会增加临时提案的公告》(公告编号: 2023-023)。

四、董事、监事和高级管理人员的情况

(一) 现任及报告期内离任董事、监事和高级管理人员持股变动及报酬情况

√适用 □不适用

单位：万股

姓名	职务	性别	年龄	任期起始日期	任期终止日期	年初持股数	年末持股数	年度内股份增减变动量	增减变动原因	报告期内从公司获得的税前报酬总额（万元）	是否在公司关联方获取报酬
陈琦	董事长	男	48	2024-1-29	2025-12-15	0	0	0	/	0	是
杨海生	董事	男	52	2024-1-29	2025-12-15	0	0	0	/	0	是
高建成	董事	男	57	2024-1-29	2025-12-15	0	0	0	/	0	是
张义光	董事长 (离任)	男	60	2021-1-11	2024-1-11	0	0	0	/	10.59	是
毛继东	副董事长 (离任)	男	49	2021-5-19	2024-1-4	0	0	0	/	10.07	是
莫勇	董事、总经理 (离任)	男	50	2021-5-19	2023-12-28	0	0	0	/	131.30	否
赵嵩正	独立董事	男	63	2019-12-16	2025-12-15	0	0	0	/	6	否
郭世辉	独立董事	男	61	2021-5-19	2025-12-15	0	0	0	/	6	否
杨为乔	独立董事	男	54	2021-5-19	2025-12-15	0	0	0	/	6	否
徐焕章	独立董事	男	59	2023-12-13	2025-12-15	0	0	0	/	0.5	否
李小健	独立董事 (离任)	男	65	2017-12-6	2023-12-13	0	0	0	/	6	否
吴纯玺	监事会主席	男	54	2022-8-29	2025-12-15	0	0	0	/	8.63	是
张永新	监事	男	54	2023-1-30	2025-12-15	0	0	0	/	0	是
刘宗文	职工代表监事	男	59	2021-1-8	2025-12-15	0	0	0	/	56.71	否
韩军锋	副总经理	男	46	2022-8-8	2025-12-15	0	0	0	/	82.08	否
苏健	董事会秘书	男	42	2021-6-23	2025-12-15	0	35	35	因股权激励被授	66.99	否

									予限制性股票		
杨 耿	财务总监（财务负责人）	男	42	2021-6-23	2025-12-15	0	35	35	因股权激励被授予限制性股票	66.73	否
时 炜	总工程师	男	54	2021-10-27	2025-12-15	0	35	35	因股权激励被授予限制性股票	67.61	否
郑发龙	总法律顾问	男	55	2023-8-8	2025-12-15	0	25	25	因股权激励被授予限制性股票	45.25	否
	监事（离任）			2021-1-11	2023-1-30	/	/	/	/		否
刘小强	副总经理（离任）	男	49	2021-5-19	2023-12-4	0	0	0	/	131.30	否
合计	/	/	/	/	/	0	130	130	/	701.76	/

注：部分董事、监事因薪酬关系转移，5 月后薪酬从控股股东陕建控股领取，薪酬关系转移后不在公司领取薪酬。

姓名	主要工作经历
陈 琦	现任公司董事长、党委副书记，陕建控股党委副书记、董事、总经理。曾任西安市规划局党委委员、副局长，陕西延长石油（集团）有限责任公司纪委书记、党委副书记、董事等职务。
杨海生	现任公司董事、党委委员，陕建控股党委委员、副总经理。曾任陕西建工第六建设集团有限公司党委书记、董事长，陕西华山国际工程集团有限公司党委书记、董事长，陕建控股董事，陕西建工集团有限公司副总经理，公司副总经理等职务。
高建成	现任公司董事、党委委员，陕建控股党委委员、副总经理。曾任陕西延长石油化建股份有限公司党委书记、董事长，陕西化建工程有限公司党委书记、董事长、总经理，陕西省石油化工有限公司法人代表、总经理，陕西延化工程建设有限责任公司执行董事、总经理，陕西建工集团有限公司党委常委、董事，陕建控股董事。
赵嵩正	现任公司独立董事，为西北工业大学管理学院教授。
郭世辉	现任公司独立董事，供销大集股份有限公司、农心科技股份有限公司、西安超晶股份有限公司(非上市)独立董事，为西北大学教授。
杨为乔	现任公司独立董事，高铁电器股份有限公司、西安拓尔微电子股份有限公司(非上市)、陕西长银消费金融有限公司（非上市）独立董事，为西北政法大学副教授。
徐焕章	现任公司独立董事，陕西省天然气股份有限公司独立董事，为西安工程大学教授。
吴纯玺	现任公司监事会主席、工会主席，陕建控股副总经理。曾任陕西建工第一建设集团有限公司副经理，陕西建工第九建设集团有限公司董事长、总经理、党委书记，陕西建工集团有限公司总经理助理、董事，公司总经理经济师。
张永新	现任公司监事，陕建控股财务部经理、陕建实业法定代表人、执行董事兼总经理。曾任陕西建工第一建设集团有限公司企业改革发展部部长、总会计师。

刘宗文	现任公司职工代表监事、工会副主席。曾任陕西建工第十一建设集团有限公司党政办公室主任、纪委书记、工会主席、党委副书记，陕西建工集团有限公司工会副主席。
韩军锋	现任公司党委委员、副总经理，陕建控股党委委员。曾任陕西建工集团有限公司办公室副主任、纪委副书记、监察室主任、党委组织部、人力资源部部长。
苏 健	现任公司董事会秘书、办公室（党委办公室）主任、董事会办公室主任。曾任陕西华山路桥集团有限公司办公室（党委办公室）主任、董事会秘书，陕西建工集团有限公司企业发展部部长、办公室（党委办公室）主任。
杨 耿	现任公司财务总监（财务负责人）。曾任陕西建工第九建设集团有限公司副总会计师、副总经理、总会计师、党委副书记、总经理。
时 炜	现任公司总工程师、科技创新部经理。曾任陕西建工第三建设集团有限公司总工程师、总经理，陕西建工集团有限公司经营管理部部长、集采中心主任、科技质量部部长。
郑发龙	现任公司总法律顾问、法律事务部经理。曾任陕西建工第十建设集团有限公司党政办公室主任、总法律顾问、工会主席、纪委书记、党委副书记、总经理，陕西建工集团有限公司省外经营部部长、法务审计部部长、助理总法律顾问、监事会工作办公室主任，公司监事、助理总法律顾问、法务审计部经理。

其它情况说明

√适用 □不适用

1. 2023 年 1 月 10 日，公司第八届监事会第二次会议审议通过《关于提名公司监事会非职工代表监事候选人的议案》，提名张永新先生为公司第八届监事会非职工代表监事候选人。详见公司 2022 年 1 月 11 日披露于上海证券交易所网站的《陕西建工集团股份有限公司第八届监事会第二次会议决议公告》（公告编号：2023-002）。

2. 2023 年 1 月 30 日，公司 2023 年第一次临时股东大会审议通过《关于选举公司监事会非职工代表监事的议案》，选举张永新先生为公司第八届监事会非职工代表监事。详见公司 2022 年 1 月 31 日披露于上海证券交易所网站的《陕西建工集团股份有限公司 2023 年第一次临时股东大会决议公告》（公告编号：2023-008）。

3. 2023 年 8 月 8 日，公司第八届董事会第九次会议审议通过《公司关于聘任高级管理人员的议案》，聘任郑发龙先生为公司总法律顾问。详见公司 2023 年 8 月 9 日披露于上海证券交易所网站的《陕西建工集团股份有限公司第八届董事会第九次会议决议公告》（公告编号：2023-078）、《陕西建工集团股份有限公司关于聘任公司总法律顾问的公告》（公告编号：2023-080）。

4. 2023 年 11 月 27 日，公司第八届董事会第十二次会议审议通过《关于选举公司独立董事的议案》，提名徐焕章先生为公司第八届董事会独立董事候选人。详见公司 2023 年 11 月 28 日披露于上海证券交易所网站的《陕西建工集团股份有限公司第八届董事会第十二次会议决议公告》（公告编号：2023-109）、《陕西建工集团股份有限公司关于独立董事届满辞职暨补选独立董事的公告》（公告编号：2023-110）。

5. 2023 年 12 月 13 日，公司 2023 年第六次临时股东大会审议通过《关于选举公司独立董事的议案》，选举徐焕章先生为公司第八届董事会独立董事。详见公司 2023 年 12 月 14 日披露于上海证券交易所网站的《陕西建工集团股份有限公司 2023 年第六次临时股东大会决议公告》（公告编号：2023-116）。

6. 2024 年 1 月 5 日，公司第八届董事会第十四次会议审议通过《关于公司非独立董事候选人的议案》，同意杨海生先生、高建成先生为公司第八届

董事会非独立董事候选人。详见公司 2024 年 1 月 6 日披露于上海证券交易所网站的《陕西建工集团股份有限公司第八届董事会第十四次会议决议公告》（公告编号：2024-002）。

7. 2024 年 1 月 12 日，公司第八届董事会第十五次会议审议通过《关于公司非独立董事候选人的议案》，同意陈琦先生为公司第八届董事会非独立董事候选人。详见公司 2024 年 1 月 13 日披露于上海证券交易所网站的《陕西建工集团股份有限公司第八届董事会第十五次会议决议公告》（公告编号：2024-008）。

8. 2024 年 1 月 29 日，公司 2024 年第一次临时股东大会审议通过《关于选举公司非独立董事的议案》，同意选举陈琦先生、杨海生先生、高建成先生为公司非独立董事。详见公司 2024 年 1 月 30 日披露于上海证券交易所网站的《陕西建工集团股份有限公司 2024 年第一次临时股东大会决议公告》（公告编号：2024-011）。

9. 2024 年 1 月 29 日，公司第八届董事会第十六次会议审议通过《关于选举公司董事长的议案》，同意选举陈琦先生为公司董事长。详见公司 2024 年 1 月 30 日披露于上海证券交易所网站的《陕西建工集团股份有限公司第八届董事会第十六次会议决议公告》（公告编号：2024-012）、《陕西建工集团股份有限公司关于选举董事长的公告》（公告编号：2024-013）。

(二) 现任及报告期内离任董事、监事和高级管理人员的任职情况

1. 在股东单位任职情况

√适用 □不适用

任职人员姓名	股东单位名称	在股东单位担任的职务	任期起始日期	任期终止日期
陈琦	陕西建工控股集团有限公司	党委副书记、董事、总经理	2023年12月	/
	陕西延长石油(集团)有限责任公司	党委副书记、职工董事	2022年8月	2023年12月
杨海生	陕西建工控股集团有限公司	党委委员	2021年3月	/
		副总经理	2022年7月	/
高建成	陕西建工控股集团有限公司	党委委员	2020年3月	/
		副总经理	2022年7月	/
	陕西延化工程有限责任公司	执行董事、总经理	2017年12月	/
吴纯玺	陕西建工控股集团有限公司	副总经理	2022年7月	/
张永新	陕西建工控股集团有限公司	财务部经理	2022年8月	/
	陕西建工实业有限公司	执行董事兼总经理、法定代表人	2022年12月	/
韩军锋	陕西建工控股集团有限公司	党委委员	2022年6月	/
张义光 (离任)	陕西建工控股集团有限公司	党委书记、董事长	2020年3月	2023年12月
毛继东 (离任)	陕西建工控股集团有限公司	董事	2020年3月	/
		党委副书记、总经理	2021年3月	2023年12月
		党委书记、董事长	2023年12月	/
莫勇 (离任)	陕西建工控股集团有限公司	党委委员	2021年6月	2023年12月
		副董事长	2022年7月	2023年12月
刘小强 (离任)	陕西建工控股集团有限公司	党委副书记	2022年6月	2023年11月
		职工董事	2020年3月	2023年11月
在股东单位任职情况的说明	/			

2. 在其他单位任职情况

√适用 □不适用

任职人员姓名	其他单位名称	在其他单位担任的职务	任期起始日期	任期终止日期
高建成	陕西延长化建房地产开发有限公司	执行董事	2014年8月	/
赵嵩正	中联重科股份有限公司	独立董事	2015年6月	2023年6月
	中国航空发动机控制股份有限公司	独立董事	2017年11月	2023年12月
	西北工业大学	教授	1996年10月	/
郭世辉	供销大集股份有限公司	独立董事	2020年9月	/
	农心科技股份有限公司	独立董事	2021年1月	/
	西安超晶股份有限公司(非上市)	独立董事	2023年2月	/
	西北大学	教授	2002年6月	/
杨为乔	高铁电器股份有限公司	独立董事	2020年6月	/
	西安拓尔微电子股份有限公司	独立董事	2021年12月	/

	司(非上市)			
	陕西长银消费金融有限公司 (非上市)	独立董事	2022 年 5 月	
	西北政法大学	副教授	2000 年 7 月	/
徐焕章	陕西省天然气股份有限公司	独立董事	2023 年 7 月	/
	西安工程大学	教授	2004 年 12 月	/
时 炜	陕西建工控股集团未来城市 创新科技有限公司	执行董事	2021 年 9 月	2023 年 2 月
莫 勇 (离任)	陕西有色金属控股集团有限 责任公司	董事、总经理	2023 年 12 月	/
刘小强 (离任)	陕西水务发展集团有限公司	董事、总经理	2023 年 11 月	/

(三) 董事、监事、高级管理人员报酬情况

√适用 □不适用

董事、监事、高级管理人员报酬的决策程序	由陕西省国资委进行经营业绩考核评价，结合公司内部考核规定，按照公司内部决策流程确定薪酬分配方案
董事在董事会讨论本人薪酬事项时是否回避	是
薪酬与考核委员会或独立董事专门会议关于董事、监事、高级管理人员报酬事项发表建议的具体情况	无
董事、监事、高级管理人员报酬确定依据	根据陕西省国资委有关薪酬管理规定及公司内部管理办法确定报酬；独立董事每年可领取 6 万元津贴
董事、监事和高级管理人员报酬的实际支付情况	报告期内，公司董事（不包括独立董事）、监事、高级管理人员在公司领取的报酬总额为 677.26 万元；独立董事津贴总额为 24.5 万元。详情敬请参阅本节“四、董事、监事和高级管理人员的情况”“(一)现任及报告期内离任董事、监事和高级管理人员持股变动及报酬情况”
报告期末全体董事、监事和高级管理人员实际获得的报酬合计	701.76 万元

(四) 公司董事、监事、高级管理人员变动情况

√适用 □不适用

姓名	担任的职务	变动情形	变动原因
陈 琦	董事长	选举	股东大会选举产生
杨海生	董事	选举	股东大会选举产生
高建成	董事	选举	股东大会选举产生
张义光	董事长（离任）	离任	因年龄及工作变动原因辞职
毛继东	副董事长（离任）	离任	因工作调整原因辞职
莫 勇	董事、总经理（离任）	离任	因工作调动原因辞职
徐焕章	独立董事	选举	股东大会选举产生
李小健	独立董事（离任）	离任	因连任时间满六年辞职
张永新	监事	选举	股东大会选举产生
郑发龙	监事（离任）	离任	因工作变动原因辞职
郑发龙	总法律顾问	聘任	董事会聘任产生
刘小强	副总经理（离任）	离任	因工作调动原因辞职

(五) 近三年受证券监管机构处罚的情况说明

□适用 √不适用

(六) 其他

□适用 √不适用

五、报告期内召开的董事会有关情况

会议届次	召开日期	会议决议
第八届董事会第二次会议	2023年1月10日	审议通过《关于提请召开公司2023年第一次临时股东大会的议案》
第八届董事会第三次会议	2023年2月2日	审议通过 1.《关于调整董事会薪酬与考核委员会成员的议案》2.《关于公司2023年限制性股票激励计划（草案）及其摘要的议案》3.《关于公司2023年限制性股票激励计划实施考核管理办法的议案》4.《关于提请公司股东大会授权董事会处理限制性股票激励计划相关事宜的议案》5.《关于为公司及董事、监事和高级管理人员续保责任险的议案》6.《关于为河北国控陕建建设发展有限公司提供担保的议案》
第八届董事会第四次会议	2023年3月10日	审议通过《关于提请召开公司2023年第二次临时股东大会的议案》
第八届董事会第五次会议	2023年3月27日	审议通过 1.《关于调整公司2023年限制性股票激励计划激励对象名单和授予数量的议案》2.《关于向公司2023年限制性股票激励计划激励对象授予限制性股票的议案》
第八届董事会第六次会议	2023年4月26日	审议通过 1.《关于公司2022年度董事会工作报告的议案》2.《关于公司2022年度总经理工作报告的议案》3.《关于公司2022年度独立董事述职报告的议案》4.《关于公司2022年度审计委员会履职情况报告的议案》5.《关于公司2022年年度报告及摘要的议案》6.《关于公司2022年度财务决算报告和2023年度财务预算报告的议案》7.《关于公司2022年度利润分配预案的议案》8.《关于公司2022年度内部控制评价报告的议案》9.《关于公司2022年度募集资金存放与实际使用情况专项报告的议案》10.《关于公司2022年度计提资产减值准备的议案》11.《关于公司2022年度社会责任报告的议案》12.《关于公司2023年度日常经营性关联交易预计的议案》13.《关于公司2023年第一季度报告的议案》14.《关于公司2023年度授权申请银行授信额度的议案》15.《关于公司2023年度授权申请债务融资的议案》16.《关于公司2023年度授权对外投资额度的议案》17.《关于公司2023年度授权新增融资担保额度的议案》18.《关于公司续聘2023年会计师事务所的议案》19.《关于召开公司2022年年度股东大会的议案》
第八届董事会第七次会议	2023年6月7日	审议通过 1.《关于公司符合向不特定对象发行可转换公司债券条件的议案》2.《关于公司向不特定对象发行可转换公司债券方案的议案》3.《关于公司向不特定对象发行可转换公司债券预案的议案》4.《关于公司向不特定对象发行可转换公司债券方案论证分析报告的议案》5.《关于公司向不特定对象发行可转换公司债券募集资金使用可行性分析报告的议案》6.《关于公司前次募集资金使用情况报告的议案》7.《关于公司向不特定对象发行可转换公司债券之债券持有人会议规则的议案》8.《关于制定公司未来三年（2023年—2025年）分红回报规划的议案》9.《关于公司向不特定对象发行可转换公司债券摊薄即期回报及填补措施的议案》10.《关于提请股东大会授权董事会办理相关事项的议案》11.《关于修订公司募集资金

		管理制度的议案》12.《关于公司拟申请变更证券简称的议案》13.《关于公司拟修订<公司章程>的议案》14.《关于子公司拟提供担保的议案》15.《关于提请召开公司 2023 年第三次临时股东大会的议案》
第八届董事会第八次会议	2023 年 7 月 13 日	审议通过 1.《关于<陕西建工集团股份有限公司审阅报告>的议案》2.《关于提请召开公司 2023 年第四次临时股东大会的议案》
第八届董事会第九次会议	2023 年 8 月 8 日	审议通过 1.《关于调整公司 2023 年度日常经营性关联交易预计额度的议案》2.《公司关于聘任高级管理人员的议案》3.《关于提请召开公司 2023 年第五次临时股东大会的议案》
第八届董事会第十次会议	2023 年 8 月 29 日	审议通过 1.《关于公司 2023 年半年度报告及摘要的议案》2.《关于公司 2023 年半年度计提资产减值准备的议案》3.《关于公司会计政策变更的议案》
第八届董事会第十一次会议	2023 年 10 月 30 日	审议通过 1.《2023 年第三季度报告》2.《关于公司 2023 年前三季度计提资产减值准备的议案》3.《关于子公司购买房产暨关联交易的议案》
第八届董事会第十二次会议	2023 年 11 月 27 日	审议通过 1.《关于选举公司独立董事的议案》2.《关于变更<公司章程>的议案》3.《关于修订公司<股东大会议事规则>的议案》4.《关于修订公司<董事会议事规则>的议案》5.《关于修订公司<独立董事工作制度>的议案》6.《关于修订公司<董事会审计委员会实施细则>的议案》7.《关于修订公司<董事会提名委员会实施细则>的议案》8.《关于修订公司<董事会薪酬与考核委员会实施细则>的议案》9.《关于修订公司<信息披露管理制度>的议案》10.《关于提请召开公司 2023 年第六次临时股东大会的议案》
第八届董事会第十三次会议	2023 年 12 月 13 日	审议通过《关于调整公司董事会专门委员会委员的议案》

六、董事履行职责情况

(一) 董事参加董事会和股东大会的情况

董事姓名	是否独立董事	参加董事会情况						参加股东大会情况 出席股东大会的次数
		本年应参加董事会次数	亲自出席次数	以通讯方式参加次数	委托出席次数	缺席次数	是否连续两次未亲自参加会议	
张义光	否	12	12	10	0	0	否	7
毛继东	否	12	12	10	0	0	否	7
莫勇	否	12	12	10	0	0	否	7
赵嵩正	是	12	12	10	0	0	否	7
郭世辉	是	12	12	10	0	0	否	7
杨为乔	是	12	12	10	0	0	否	7
李小健	是	11	11	9	0	0	否	7
徐焕章	是	1	1	1	0	0	否	0

连续两次未亲自出席董事会会议的说明

适用 不适用

年内召开董事会会议次数	12
其中：现场会议次数	2
通讯方式召开会议次数	10
现场结合通讯方式召开会议次数	0

(二) 董事对公司有关事项提出异议的情况

□适用 √不适用

(三) 其他

□适用 √不适用

七、董事会下设专门委员会情况

√适用 □不适用

(一) 董事会下设专门委员会成员情况

专门委员会类别	成员姓名
审计委员会	徐焕章、郭世辉
提名委员会	赵嵩正、张义光、杨为乔
薪酬与考核委员会	郭世辉、杨为乔、徐焕章
战略委员会	张义光、毛继东、赵嵩正

注：截至报告期末，公司专门委员会成员如上所示。2024年1月29日，公司第八届董事会第十六次会议审议通过《关于调整公司董事会专门委员会委员的议案》，调整后的具体情况如下：战略委员会：主任委员陈琦、委员杨海生、赵嵩正；提名委员会：主任委员赵嵩正、委员陈琦、杨为乔；审计委员会：主任委员徐焕章、委员高建成、郭世辉；薪酬与考核委员会：主任委员郭世辉、委员杨为乔、徐焕章。

(二) 报告期内审计委员会召开8次会议

召开日期	会议内容	重要意见和建议	其他履行职责情况
2023年1月17日	1.《总经理汇报 2022 年度生产经营情况和重大事项进展情况》2.《天职国际会计师事务所汇报 2022 年度审计计划和初步执行情况》3.《天职国际会计师事务所汇报 2022 年度初步审计意见》4.《财务总监（财务负责人）汇报 2022 年度财务决算工作进展情况》5.《关于公司申请债务融资的提案》6.《关于授权经营层对外投资额度的提案》	无	无
2023年1月27日	《关于为河北国控陕建建设发展有限公司提供担保的提案》	无	无
2023年4月14日	1.《关于天职国际会计师事务所出具的公司<2022 年年度财务审计报告>的提案》2.《关于天职国际会计师事务所出具的公司<2022 年年度内部控制审计报告>的提案》3.《关于公司 2022 年度审计委员会履职情况报告的提案》4.《关于公司 2022 年度财务决算报告和 2023 年度财务预算报告的提案》5.《关于公司 2022 年度利润分配预案的提案》6.《关于公司 2022 年度计提资产减值准备的提案》7.《关于公司 2022 年度募集资金存放与实际使用情况专项报告的提案》8.《关于公司 2022 年度内部控制评价报告的提案》9.《关于公司 2023 年度关联方名录的提案》10.《关于公司 2023 年度日常经营性关联交易预计的提案》11.《关于公司 2023 年第一季度报告的提案》12.《关于公司续聘 2023 年会计师事务所的提案》	无	无
2023年7月	《关于<陕西建工集团股份有限公司审阅报告>的提案》	无	无

6 日			
2023 年 8 月 2 日	《关于调整公司 2023 年度日常经营性关联交易预计额度的提案》	无	无
2023 年 8 月 11 日	1.《关于公司 2023 年半年度财务报告的提案》2.《关于公司 2023 年半年度计提资产减值准备的提案》3.《关于公司会计政策变更的提案》	无	无
2023 年 10 月 24 日	1.《关于公司 2023 年第三季度报告的提案》2.《关于公司 2023 年前三季度计提资产减值准备的提案》3.《关于子公司购买房产暨关联交易的提案》	无	无
2023 年 12 月 28 日	《关于与关联方共同投资成立公司暨关联交易的提案》	无	无

(三) 报告期内提名委员会召开 3 次会议

召开日期	会议内容	重要意见和建议	其他履行职责情况
2023 年 8 月 2 日	《关于提名郑发龙先生为公司总法律顾问的提案》	无	无
2023 年 11 月 22 日	《关于提名徐焕章先生为公司独立董事的提案》	无	无
2023 年 12 月 28 日	《关于审核公司非独立董事候选人资格的提案》	无	无

(四) 报告期内薪酬与考核委员会召开 2 次会议

召开日期	会议内容	重要意见和建议	其他履行职责情况
2023 年 2 月 2 日	1.《关于公司 2023 年限制性股票激励计划（草案）及其摘要的提案》2.《关于公司 2023 年限制性股票激励计划实施考核管理办法的提案》3.《关于提请公司股东大会授权董事会处理限制性股票激励计划相关事宜的提案》	无	无
2023 年 4 月 14 日	《关于公司高级管理人员 2022 年度薪酬考核结果的提案》	无	无

(五) 报告期内战略委员会召开 1 次会议

召开日期	会议内容	重要意见和建议	其他履行职责情况
2023 年 4 月 14 日	《关于公司<2023 年经营计划>的提案》	无	无

(六) 存在异议事项的具体情况

适用 不适用

八、监事会发现公司存在风险的说明

适用 不适用

监事会对报告期内的监督事项无异议。

九、报告期末母公司和主要子公司的员工情况

(一) 员工情况

母公司在职员工的数量	1,895
主要子公司在职员工的数量	32,219
在职员工的数量合计	34,114
母公司及主要子公司需承担费用的离退休职工人数	29,836
专业构成	
专业构成类别	专业构成人数
生产人员	21,915
销售（经营）人员	948
技术（研发）人员	3,146
财务人员	1,890
行政人员	6,215
合计	34,114
教育程度	
教育程度类别	数量（人）
硕士及以上	1,757
本科	19,722
大专	8,008
中专及以下	4,627
合计	34,114

(二) 薪酬政策

√适用 □不适用

公司薪酬政策紧紧围绕公司战略目标，以有利于吸引人才、留住人才、调动员工积极性和创造性为根本，进一步落实差异化分配机制，充分发挥薪酬导向作用，加大向核心关键人才和一线艰苦岗位激励倾斜力度。针对项目一线管理、技术人员，继续实施项目管理经济责任，夯实项目部主体责任，激发全体职工开发市场、深度经营、精细化管理的内生动力，实现降本增效、职工受益。对核心关键人才实施多种激励措施，一是对 400 余名核心管理层和业务骨干实施了限制性股票股权激励；二是对经营业绩较好子公司的董事、经营管理层、关键职能部门等管理人员和核心骨干试点建立超额利润分享机制；三是落实全员性市场奖励办法，对在市场开发工作中做出贡献的员工进行奖励。

(三) 培训计划

√适用 □不适用

公司持续加大人才培养投入，创新人才培养方式。全年累计投入培训教育经费 7,100 余万元。稳步推进职业资格取证工作，开展一级建造师、一级造价工程师、注册安全工程师、经济师培训班，2023 年一级建造师通过人数创历史新高。关注关键岗位人才培养，打造项目经理学习地图，为项目经理培养提供指引。持续推动“善建学堂”网络课堂建设，分类、分层下发学习任务，学习、考评无缝衔接，提升学习成效。与西安交通大学等高校开展深度合作，举办硕士、博士学历提升班及工商管理高级进修班。承办了 2023 年陕西省住房和城乡建设行业职业技能竞赛构建装配工和抹灰与轻质隔墙工两个工种的竞赛决赛，参加了第四届全国住房和城乡建设行业“山西建投杯”职业技能竞赛全国总决赛，在以上两项赛事中共取得了近二十个团体、个人奖项，为进一步发掘和培养高技能人才、营造比学赶超竞赛氛围起到了积极推动作用。

(四) 劳务外包情况

□适用 √不适用

十、利润分配或资本公积金转增预案

(一) 现金分红政策的制定、执行或调整情况

适用 不适用

在综合考虑公司发展战略目标、经营规划、盈利能力、股东回报等因素基础上，公司严格执行《公司章程》第九章财务会计制度、利润分配和审计规定的相关分红政策。

2023年5月30日，公司2022年年度股东大会审议通过了《关于公司2022年度利润分配预案的议案》，以总股本3,768,882,286股为基数，向全体股东每10股派发现金红利1元（含税），总计派发现金红利376,888,228.60元（含税）；2023年6月19日，公司披露《陕西建工集团股份有限公司2022年年度权益分派实施公告》（公告编号：2023-066）；2023年6月28日，公司向全体股东派发现金红利，2022年度利润分配方案实施完毕。

2024年4月28日，公司第八届董事会第十七次会议审议通过了《关于公司2023年度利润分配预案的议案》。公司拟向全体股东每股派发现金红利0.15元（含税），公司总股本3,768,882,286股，扣除不参与本次利润分配的拟回购注销的限制性股票1,300,000股，即以3,767,582,286股为基数计算，合计拟派发现金红利565,137,342.90元（含税）。该议案尚需提交公司股东大会审议。如在实施权益分派的股权登记日前公司总股本发生变动的，拟维持每股分配比例不变，相应调整分配总额，并将另行公告具体调整情况。详见公司2024年4月30日披露于上海证券交易所网站的《陕西建工集团股份有限公司2023年年度利润分配方案公告》（公告编号：2024-027）。

(二) 现金分红政策的专项说明

适用 不适用

是否符合公司章程的规定或股东大会决议的要求	<input checked="" type="checkbox"/> 是 <input type="checkbox"/> 否
分红标准和比例是否明确和清晰	<input checked="" type="checkbox"/> 是 <input type="checkbox"/> 否
相关的决策程序和机制是否完备	<input checked="" type="checkbox"/> 是 <input type="checkbox"/> 否
独立董事是否履职尽责并发挥了应有的作用	<input checked="" type="checkbox"/> 是 <input type="checkbox"/> 否
中小股东是否有充分表达意见和诉求的机会，其合法权益是否得到了充分保护	<input checked="" type="checkbox"/> 是 <input type="checkbox"/> 否

(三) 报告期内盈利且母公司可供股东分配利润为正，但未提出现金利润分配方案预案的，公司应当详细披露原因以及未分配利润的用途和使用计划

适用 不适用

(四) 本报告期利润分配及资本公积金转增股本预案

适用 不适用

单位:元 币种:人民币

每10股送红股数（股）	0
每10股派息数（元）（含税）	1.5
每10股转增数（股）	0
现金分红金额（含税）	565,137,342.90
分红年度合并报表中归属于上市公司普通股股东的净利润	3,962,005,533.06
占合并报表中归属于上市公司普通股股东的净利润的比率（%）	14.26
以现金方式回购股份计入现金分红的金额	0
合计分红金额（含税）	565,137,342.90
合计分红金额占合并报表中归属于上市公司普通股股东的净利润的比率（%）	14.26

十一、 公司股权激励计划、员工持股计划或其他员工激励措施的情况及其影响

(一) 相关激励事项已在临时公告披露且后续实施无进展或变化的

√适用 □不适用

事项概述	查询索引
2023 年 2 月 2 日，公司召开第八届董事会第三次会议及第八届监事会第三次会议，审议通过《关于公司 2023 年限制性股票激励计划（草案）及其摘要的议案》《关于公司 2023 年限制性股票激励计划实施考核管理办法的议案》《关于提请公司股东大会授权董事会处理限制性股票激励计划相关事宜的议案》等议案。公司独立董事发表了独立意见，监事会对本次激励计划相关事项进行核查并出具了书面意见	详见公司 2023 年 2 月 3 日披露于上海证券交易所网站（www.sse.com.cn）的《陕西建工集团股份有限公司第八届董事会第三次会议决议公告》（公告编号：2023-009）、《陕西建工集团股份有限公司第八届监事会第三次会议决议公告》（公告编号：2023-010）、《陕西建工集团股份有限公司 2023 年限制性股票激励计划（草案）摘要公告》（公告编号：2023-011）、《陕西建工集团股份有限公司 2023 年限制性股票激励计划（草案）》《陕西建工集团股份有限公司 2023 年限制性股票激励计划实施考核管理办法》《陕西建工集团股份有限公司 2023 年限制性股票激励计划激励对象名单》
2023 年 2 月 3 日至 2023 年 2 月 13 日，公司在上海证券交易所网站和公司公示栏对本次激励计划的激励对象的姓名和职务进行了公示。在公示期内，公司监事会未收到任何员工对本次激励计划的激励对象提出的异议	详见公司 2023 年 3 月 22 日披露于上海证券交易所网站（www.sse.com.cn）的《陕西建工集团股份有限公司监事会关于公司 2023 年限制性股票激励计划激励对象名单的核查意见和公示情况说明》（公告编号：2023-025）
陕西省国资委原则同意公司实施 2023 年限制性股票激励计划	详见公司 2023 年 3 月 18 日披露于上海证券交易所网站（www.sse.com.cn）的《陕西建工集团股份有限公司关于公司 2023 年限制性股票激励计划获得陕西省国资委批复的公告》（公告编号：2023-022）
2023 年 3 月 27 日，公司召开 2023 年第二次临时股东大会，审议通过《关于公司 2023 年限制性股票激励计划（草案）及其摘要的议案》《关于公司 2023 年限制性股票激励计划实施考核管理办法的议案》《关于提请公司股东大会授权董事会处理限制性股票激励计划相关事宜的议案》等议案	详见公司 2023 年 3 月 28 日披露于上海证券交易所网站（www.sse.com.cn）的《陕西建工集团股份有限公司 2023 年第二次临时股东大会决议公告》（公告编号：2023-026）
2023 年 3 月 27 日，公司召开第八届董事会第五次会议和第八届监事会第四次会议，审议通过《关于调整公司 2023 年限制性股票激励计划激励对象名单和授予数量的议案》，对激励对象名单和授予的数量进行了调整；审议通过《关于向公司 2023 年限制性股票激励计划激励对象授予限制性股票的议案》，同意向本次激励计划激励对象授予限制性股票	详见公司 2023 年 3 月 28 日披露于上海证券交易所网站（www.sse.com.cn）的《陕西建工集团股份有限公司第八届董事会第五次会议决议公告》（公告编号：2023-028）、《陕西建工集团股份有限公司第八届监事会第四次会议决议公告》（公告编号：2023-029）、《陕西建工集团股份有限公司关于调整 2023 年限制性股票激励计划激励对象名单和授予数量的公告》（公告编号：2023-030）、《陕西建工集团股份有限公司关于向公司 2023 年限制性股票激励计划激励对象授予限制性股票的公告》（公告编号：2023-031）
2023 年 5 月 15 日，公司收到中国证券登记结算有限责任公司上海分公司出具的《证券变更登记证明》，完成本次激励计划限制性股票授予登记工作	详见公司 2023 年 5 月 17 日披露于上海证券交易所网站（www.sse.com.cn）的《陕西建工集团股份有限公司关于 2023 年限制性股票激励计划授予结果公告》（公告编号：2023-050）

(二) 临时公告未披露或有后续进展的激励情况

股权激励情况

适用 不适用

其他说明

适用 不适用

员工持股计划情况

适用 不适用

其他激励措施

适用 不适用**(三) 董事、高级管理人员报告期内被授予的股权激励情况**适用 不适用适用 不适用

单位:股

姓名	职务	年初持有限制性股票数量	报告期新授予限制性股票数量	限制性股票的授予价格(元)	已解锁股份	未解锁股份	期末持有限制性股票数量	报告期末市价(元)
苏健	董事会秘书	0	350,000	2.28	0	350,000	350,000	4.02
杨耿	财务总监(财务负责人)	0	350,000	2.28	0	350,000	350,000	4.02
时炜	总工程师	0	350,000	2.28	0	350,000	350,000	4.02
郑发龙	总法律顾问	0	250,000	2.28	0	250,000	250,000	4.02
合计	/	0	1,300,000	/	0	1,300,000	1,300,000	/

注:报告期末市价为2023年12月29日公司股票收盘价。

(四) 报告期内对高级管理人员的考评机制,以及激励机制的建立、实施情况适用 不适用

敬请参阅本报告“第四节公司治理”“四、董事、监事和高级管理人员的情况”相关内容。

十二、 报告期内的内部控制制度建设及实施情况适用 不适用

报告期内,公司持续梳理内部控制流程,完善内部控制体系,覆盖了公司治理、生产经营、人力资源、财务报告等各个方面,公司按照《内控管理手册》及其相关制度要求,积极开展有效的控制活动,确保各项制度得到落实,切实提升经营管理水平和风险防控能力。

详见公司按规定在上海证券交易所网站(www.sse.com.cn)披露的《2023年度内部控制评价报告》。

报告期内内部控制存在重大缺陷情况的说明

适用 不适用**十三、 报告期内对子公司的管理控制情况**适用 不适用

集团公司对子公司实施战略控制型模式管控。主要管控五个方面:一是管治理运行。对集团控股参股企业,根据股权比例,明确制定公司章程,合理设置治理架构,通过行使股东权利,委派

董监高等人员，参与企业决策治理并行使相应的职权。**二是管战略实施**。集团制定发展战略和中长期发展规划，明确集团总体发展目标，确定子企业发展定位，子企业通过子战略与集团战略形成协同。在战略执行中，集团通过年度计划下达、年度目标考核等，对子企业战略的执行进行有效管控。**三是管资源配置**。集团作为资源统筹配置中心，统筹领导班子配置、重大项目投资、资金管理、人力资源配置等，发挥资源最大效用。**四是管重大决策**。主要是健全以公司章程为核心的企业制度体系，完善集团党委会、董事会、经理层等各治理主体的职责范围和议事规则。**五是管风险防控**。建立以职能部室为主的业务管控体制，实行主业归口管理，同时，规范投资决策流程，健全全面风险管理体制，提升集团风险管控能力。

十四、 内部控制审计报告的相关情况说明

适用 不适用

公司已按规定要求披露了 2023 年度内部控制评价报告和内部控制审计报告，详见 2024 年 4 月 30 日披露于上海证券交易所网站（www.sse.com.cn）的《陕西建工集团股份有限公司 2023 年度内部控制评价报告》《陕西建工集团股份有限公司内部控制审计报告》（天职业字[2024]34232 号）。

是否披露内部控制审计报告：是

内部控制审计报告意见类型：标准的无保留意见

十五、 上市公司治理专项行动自查问题整改情况

上市公司治理专项行动自查问题均已整改完毕。报告期内，公司整体运作规范。公司将持续提升治理水平，促进长期高质量发展。

十六、 其他

适用 不适用

第五节 环境与社会责任

一、 环境信息情况

是否建立环境保护相关机制	是
报告期内投入环保资金（单位：亿元）	10.61

注：投入环保资金统计口径为文明施工费、治污减霾措施费等相关支出。

(一) 属于环境保护部门公布的重点排污单位的公司及其主要子公司的环保情况说明

适用 不适用

(二) 重点排污单位之外的公司环保情况说明

适用 不适用

1. 因环境问题受到行政处罚的情况

适用 不适用

公司高度重视环境保护，持续加强日常管理，采取多种手段减少或避免环保违规行为发生，取得了良好成效。报告期内，公司因项目噪声、粉尘等环境问题受到行政处罚 8 起，同比减少 74%，合计受处罚金额 25 万元，同比下降 83%（有关行政处罚信息主要根据公司及下属子公司自查情况统计）。目前，上述行政处罚事项均已整改完毕，未对公司生产经营产生重大不利影响。公司将进一步加强生态环境保护工作，继续做好常态化管控，尽量减少或避免违规行为发生。

2. 参照重点排污单位披露其他环境信息

适用 不适用

公司按照国家、行业有关法规要求，将环保理念贯穿于生产施工全过程，配备各类防尘降噪设施，着力降低能源消耗，从环境保护、节材与材料资源利用、节水与水资源利用、节能与能源资源利用、节地与土地资源保护等各方面规范施工过程，为实现“资源节约、环境友好、过程安全、品质保证”的绿色建造管理目标持续夯实基础。

报告期内，公司未发生重大环境突发事件。

3. 未披露其他环境信息的原因

适用 不适用

(三) 有利于保护生态、防治污染、履行环境责任的相关信息

适用 不适用

公司以绿色化为理念要求，积极践行企业环境保护主体责任，大力发展绿色建筑、绿色工程和绿色节能技术，在有效降低能源消耗、减少环境污染、防治生态破坏等方面不断探索，努力开创绿色化转型升级新局面。报告期内，公司建立智能化绿色管理机制，全年推动 318 个项目采用装配式施工技术，同比增长 28.23%；创建省级文明观摩工地 15 个，同比增长 114.29%，占全省总数的 57.69%；全国绿色建造水平评价项目 24 个，占全省总数的 57%；全国绿色建造（施工类）项目 7 个，占全省总数的 70%。

(四) 在报告期内为减少其碳排放所采取的措施及效果

是否采取减碳措施	是
减少排放二氧化碳当量（单位：吨）	不适用
减碳措施类型（如使用清洁能源发电、在生产过程中使用减碳技术、研发生产助于减碳的新产品等）	1.清洁能源发电；2.形成建筑业绿色化科技成果；3.设立绿色材料研究博士工作室；4.建设绿色和新能源项目；5.发展装配式建筑工业化

具体说明

适用 不适用

公司紧跟国家战略，在减少碳排放及绿色建筑等领域持续发力。围绕建筑绿色化，形成《大宗固体废弃物再生建筑材料高效利用关键技术及低碳应用》《现浇饰面清水混凝土施工技术与运用》等优秀科技成果；“科学家+工程师”团队共同完成的《建筑领域“双碳”目标实现路径研究》，荣获陕西省第十六次哲学社会科学优秀成果三等奖，形成专著《建筑领域碳达峰碳中和——绿色低碳发展路径探索》正式出版；华山国际、建研院参与联合建设陕西省绿色建筑“一带一路”联合实验室，对接国际科技资源，打造技术领先、人才聚集、示范引领的国际化创新平台；华山路桥成立“绿色材料及碳分析研究应用”博士工作室，聚焦固废资源化再生利用、可持续高性能复合材料以及工程碳排放分析领域，实现课题研究、产品研发、成果转化与技术咨询为一体的协同创新新模式；陕建一建承建鸿瑞天成（北区）综合体项目自主研发了基于 BIM+智慧工地的碳排放监测系统，从人力、材料、机械等方面对建造过程中产生的碳排放进行实时监测与分析；9 个项目入选陕西省新型建筑工业化示范项目，5 个单位入选陕西省新型建筑工业化示范产业基地，全省占比双过半。

二、 社会责任工作情况

(一) 是否单独披露社会责任报告、可持续发展报告或 ESG 报告

适用 不适用

详见公司披露于上海证券交易所网站（www.sse.com.cn）的《陕西建工集团股份有限公司 2023 环境、社会及公司治理（ESG）报告》。

(二) 社会责任工作具体情况

√适用 □不适用

对外捐赠、公益项目	数量/内容	情况说明
总投入（万元）	1,233.82	
其中：资金（万元）	1,162.51	
物资折款（万元）	71.31	
惠及人数（人）	24,653	

具体说明

□适用 √不适用

三、 巩固拓展脱贫攻坚成果、乡村振兴等工作具体情况

√适用 □不适用

扶贫及乡村振兴项目	数量/内容	情况说明
总投入（万元）	987.64	
其中：资金（万元）	987.64	产业帮扶投入 117.64 万元，消费帮扶投入 870 万元
物资折款（万元）	/	
惠及人数（人）	7,479	
帮扶形式（如产业扶贫、就业扶贫、教育扶贫等）	产业帮扶、消费帮扶	

具体说明

√适用 □不适用

公司认真贯彻落实习近平总书记关于巩固脱贫攻坚成果同乡村振兴有效衔接重要指示批示，积极履行国企社会责任担当。2023 年，公司在安康市白河县公路村、紫阳县联沟村、渭南市蒲城县椿林村、澄城县阿兰寨村和延安市延川县太相寺村共五个村承担乡村振兴定点帮扶任务。在各帮扶村，公司按照“产业兴旺、生态宜居、乡风文明、治理有效、生活富裕”的总要求，因地制宜发展村集体产业，积极拓宽帮扶村农民增收渠道，持续改善农村人居环境，推动农业增效、农民增收、农村繁荣。全年公司累计投入资金 117.64 万元、协调引入资金 365 万元，用于帮扶村村委会改造、道路硬化、种植灌溉等基础设施建设。同时，公司结合自身行业特点，发挥产业链优势，大力实施“农副产品进陕建、绿色食品上餐桌”消费帮扶措施，让帮扶地区优质农副产品走进了工地和家庭，完成消费帮扶 870 万元。

第六节 重要事项

一、承诺事项履行情况

(一) 公司实际控制人、股东、关联方、收购人以及公司等承诺相关方在报告期内或持续到报告期内的承诺事项

√适用 □不适用

承诺背景	承诺类型	承诺方	承诺内容	承诺时间	是否有履行期限	承诺期限	是否及时严格履行	如未能及时履行应说明未完成履行的具体原因	如未能及时履行应说明下一步计划
与重大资产重组相关的承诺	债务剥离	延长集团	本次重大资产出售暨非公开发行股份购买资产实施后，凡未向贵公司出具债务转移同意函的非银行债权人向贵公司主张权利的，我公司核实后直接给付，承担由此产生全部民事责任与相关费用，并放弃对贵公司进行追索的权利	2008 年 4 月 10 日	否	长期	是	不适用	不适用
	其他	陕西省种业集团有限责任公司	根据种业集团 2008 年 4 月 10 日与原秦丰农业签署的《重大资产出售协议》，种业集团应购买原秦丰农业出售的总额为 448,500,931.85 元的资产及等额负债。根据种业集团于 2009 年 9 月 3 日出具的《关于出售资产产权转移情况的说明与承诺》，种业集团确认并承诺：上市公司根据希格玛有限责任公司会计师事务所于 2009 年 3 月 27 日出具的《审计报告》（希会审字（2009）0574 号）出售于种业集团的所有资产均已交付于种业集团，并承继该审计报告列明的随资产一并转移至种业集团名下的负债。自交割日 2008 年 11 月 30 日起，种业集团享有与所有出售资产及负债相关的所有权利，并承担与之相关的一切义务、风险及损失。对于尚未履行完毕过户手续的资产，种业集团将继续协助上市公司办理该等资产的过户手续，并承担不能过户的损失；对于尚未取得债权人书面同意转让于种业集团的非银行负债，种业集团将直接承担清偿责任	2009 年 9 月 3 日	否	长期	是	不适用	不适用
	其他	延长集团	2008 年 7 月 10 日，延长集团针对原秦丰农业为种业集团欠付雄特奶牛	2008 年	否	长期	是	不适用	不适用

			<p>贷款提供的担保责任，出具《关于秦丰农业担保事项承诺函》，承诺“本公司将促使种业集团积极妥善解决上述欠款事宜，解除秦丰农业的连带清偿责任；秦丰农业本次重大资产重组及发行股份购买资产事宜取得证券监督管理部门批准后，若秦丰农业对相关债权人承担了上述清偿责任，则本公司将代种业集团对秦丰农业予以全额补偿。”2008年8月12日，延长集团出具《关于秦丰农业或有负债事项的承诺函》：承诺“针对秦丰农业截至重大资产出售交割日发生的对外担保及诉讼案件等或有负债事项，如果由于上述事项导致秦丰农业承担支付责任且种业集团未能根据《承诺函》及时履行承诺，本公司将在此种情形发生之日起3个月内以足额现金代种业集团补偿秦丰农业的实际损失，并保留对种业集团的追偿权。”</p>	7月10日、2008年8月12日						用
解决土地等产权瑕疵	<p>延长集团、刘纯权、武汉毕派克时代创业投资基金合伙企业（有限合伙）、武汉中派克恒业创业投资基金合伙企业（有限合伙）、武汉北派克伟业创业投资基金合伙企业（有限合</p>	<p>1、北油工程因将住宅类房产作为办公场所使用而承担的任何损失（包括但不限于民事赔偿、行政处罚），本公司/本人/本企业将按照持有的北油工程股权比例（其中刘纯权先生按照刘纯权、金石投资有限公司、北京新盛天投资有限公司合计持有北油工程股权）与其他股东共同承担赔偿责任；2、本公司/本人/本企业未能按上述要求支付赔偿款的，本公司/本人/本企业将同意继续锁定因本次交易获得的上市公司（即陕西延长石油化建股份有限公司）股票，直至支付完毕</p>	2018年6月29日	否	长期	是	不适用	不适用		

	伙)								
其他	公司	本公司在本次交易中向交易对方及为本次交易提供审计、评估、法律及财务顾问专业服务的中介机构提供的相关财务资料、资产权属、知识产权、政府许可、诉讼和争议、员工和劳动事项、重大协议、环境问题等信息资料（包括但不限于原始书面材料、副本材料或口头证言等）的副本或复印件与正本或原件一致，且该等信息资料的签字与印章都是真实的，该等文件的签署人已经合法授权并有效签署该文件；本公司保证本公司所提供信息和文件的真实性、准确性和完整性。如因本公司提供的信息存在虚假记载、误导性陈述或者重大遗漏，本公司愿意承担个别和连带的法律责任，给投资者造成损失的，将依法承担赔偿责任	2020 年 6 月 22 日	否	长期	是	不适用	不 适 用	
其他	公 司 董 事、监 事及 高级 管理 人员	在本次交易中，本人向上市公司、交易对方及为本次交易提供审计、评估、法律及财务顾问专业服务的中介机构提供的相关财务资料、资产权属、知识产权、政府许可、诉讼和争议、员工和劳动事项、重大协议、环境问题等信息资料（包括但不限于原始书面材料、副本材料或口头证言等）的副本或复印件与正本或原件一致，且该等信息资料的签字与印章都是真实的，该等文件的签署人已经合法授权并有效签署该文件；保证所提供信息和文件的真实性、准确性和完整性，保证不存在虚假记载、误导性陈述或者重大遗漏，并愿意承担个别和连带的法律责任。如本次交易所提供或披露的信息涉嫌虚假记载、误导性陈述或者重大遗漏，被司法机关立案侦查或者被中国证监会立案调查的，在形成调查结论以前，不转让在上市公司拥有权益的股份，并于收到立案稽查通知的两个交易日内将暂停转让的书面申请和股票账户提交上市公司董事会，由董事会代为向证券交易所和登记结算公司申请锁定；未在两个交易日内提交锁定申请的，授权董事会核实后直接向证券交易所和登记结算公司报送本人的身份信息和账户信息并申请锁定；董事会未向证券交易所和登记结算公司报送本人的身份信息和账户信息的，授权证券交易所和登记结算公司直接锁定相关股份。如调查结论发现存在违法违规情节，本人承诺锁定股份自愿用于相关投资者赔偿安排	2020 年 6 月 22 日	否	长期	是	不适用	不 适 用	
其他	陕 建 控 股、陕 建 实 业	本公司在本次交易中向上市公司及为本次交易提供审计、评估、法律及财务顾问专业服务的中介机构提供的相关财务资料、资产权属、知识产权、政府许可、诉讼和争议、员工和劳动事项、重大协议、环境问题等信	2020 年 6 月 22 日	否	长期	是	不适用	不 适 用	

		息资料（包括但不限于原始书面材料、副本材料或口头证言等）的副本或复印件与正本或原件一致，且该等信息资料的签字与印章都是真实的，该等文件的签署人已经合法授权并有效签署该文件；本公司将及时向上市公司提供本次重组相关信息，并保证本公司所提供信息和文件的真实性、准确性和完整性，如因本公司提供的信息存在虚假记载、误导性陈述或者重大遗漏，本公司愿意承担个别和连带的法律责任，给上市公司或者投资者造成损失的，将依法承担赔偿责任						
其他	陕建有限/（原）陕建股份	本公司在本次交易中向上市公司及为本次交易提供审计、评估、法律及财务顾问专业服务的中介机构提供的相关财务资料、资产权属、知识产权、政府许可、诉讼和争议、员工和劳动事项、重大协议、环境问题等信息资料（包括但不限于原始书面材料、副本材料或口头证言等）的副本或复印件与正本或原件一致，且该等信息资料的签字与印章都是真实的，该等文件的签署人已经合法授权并有效签署该文件；本公司将及时向上市公司提供本次重组相关信息，并保证本公司所提供信息和文件的真实性、准确性和完整性，如因本公司提供的信息存在虚假记载、误导性陈述或者重大遗漏，本公司愿意承担个别和连带的法律责任，给上市公司或者投资者造成损失的，将依法承担赔偿责任	2020年6月22日	否	长期	是	不适用	不适用
股份限售	陕建控股	1、本公司通过本次交易取得的上市公司股份，自股份发行结束之日起36个月内不以任何方式进行转让，包括但不限于通过证券市场公开转让或通过协议方式转让，但是，在适用法律许可的前提下的转让不受此限。本次交易完成后6个月内，若上市公司股票连续20个交易日的收盘价低于本公司本次以资产认购上市公司股份的股份发行价，或者本次交易完成后6个月期末收盘价低于本公司本次以资产认购上市公司股份的股份发行价的，本公司承诺本公司通过本次交易取得上市公司股份的锁定期自动延长6个月。2、对于本公司在本次交易前已经持有的上市公司股份，自本次交易完成后18个月内将不得转让，包括但不限于通过证券市场公开转让、协议转让或其它方式直接或间接转让。但是，在适用法律许可的前提下的转让不受此限。3、如本公司因涉嫌本次交易所提供或者披露的信息存在虚假记载、误导性陈述或者重大遗漏，被司法机关立案侦查或者被中国证监会立案调查的，在案件调查结论明确之前，本公司不转让在上市公司拥有权益的股份。4、本次交易完成后，本公司因上市公司送	2020年6月22日	是	2020年12月23日起36个月。报告期内，陕建控股所持限售股份锁定期届满，解禁条件满足。经独立财务顾问中国国际金融股份有限公司核查，陕建控股所持相应股份于2023年12月25日上	是	不适用	不适用

			红股、转增股本而获取的股份，亦遵守上述锁定期的承诺。5、若本公司上述锁定期承诺与证券监管机构的最新监管意见不相符，本公司将根据相关证券监管机构的监管意见进行相应调整。上述锁定期届满后，将按照中国证监会及上海证券交易所的有关规定执行			市流通。已完成			
股份限售	陕建实业		1、本公司通过本次交易取得的上市公司股份，自股份发行结束之日起 36 个月内不以任何方式进行转让，包括但不限于通过证券市场公开转让或通过协议方式转让，但是，在适用法律许可的前提下的转让不受此限。本次交易完成后 6 个月内，若上市公司股票连续 20 个交易日的收盘价低于本公司本次以资产认购上市公司股份的股份发行价，或者本次交易完成后 6 个月期末收盘价低于本公司本次以资产认购上市公司股份的股份发行价的，本公司承诺本公司通过本次交易取得上市公司股份的锁定期自动延长 6 个月。2、如本公司因涉嫌本次交易所提供或者披露的信息存在虚假记载、误导性陈述或者重大遗漏，被司法机关立案侦查或者被中国证监会立案调查的，在案件调查结论明确之前，本公司不转让在上市公司拥有权益的股份。3、本次交易完成后，本公司因上市公司送红股、转增股本而获取的股份，亦遵守上述锁定期的承诺。4、若本公司上述锁定期承诺与证券监管机构的最新监管意见不相符，本公司将根据相关证券监管机构的监管意见进行相应调整。上述锁定期届满后，将按照中国证监会及上海证券交易所的有关规定执行	2020 年 6 月 22 日	是	2020 年 12 月 23 日起 36 个月。报告期内，陕建实业所持限售股份锁定期届满，解禁条件满足。经独立财务顾问中国国际金融股份有限公司核查，陕建实业所持相应股份于 2023 年 12 月 25 日上市流通。已完成	是	不适用	不适用
其他	公司		1、截至本承诺函出具日，上市公司不存在因涉嫌犯罪正被司法机关立案侦查或涉嫌违法违规正被中国证券监督管理委员会（以下简称“中国证监会”）立案调查的情形。2、截至本承诺函出具日，最近五年内，上市公司不存在受到行政处罚（与证券市场明显无关的除外）、刑事处罚的情况，不存在涉及与经济纠纷有关的重大民事诉讼或仲裁情况。3、截至本承诺函出具日，最近五年内，上市公司不存在未按期偿还大额债务、未履行承诺、被中国证监会采取行政监管措施或被证券交易所采取监管措施、纪律处分的情况，不存在其他重大失信行为。4、上市公司最近五年内不存在其他诚信问题。5、截至本承诺函出具日，上市公司不存在《上市公司证券发行管理办法》第三十九条规定的不得非公开发行的下列情形： （1）本次发行申请文件有虚假记载、误导性陈述或重大遗漏；（2）上市	2020 年 6 月 22 日	否	长期	是	不适用	不适用

		公司的权益被控股股东或实际控制人严重损害且尚未消除；(3)上市公司及其附属公司违规对外提供担保且尚未解除；(4)上市公司现任董事、高级管理人员最近三十六个月内受到过中国证监会的行政处罚，或者最近十二个月内受到过上海、深圳证券交易所公开谴责；(5)上市公司或其现任董事、高级管理人员因涉嫌犯罪正被司法机关立案侦查或涉嫌违法违规正被中国证监会立案调查；(6)最近一年及一期财务报表被注册会计师出具保留意见、否定意见或无法表示意见的审计报告；(7)严重损害投资者合法权益和社会公共利益的其他情形						
其他	公司董事、监事及高级管理人员	1、截至本承诺函出具日，本人不存在因涉嫌犯罪正被司法机关立案侦查或涉嫌违法违规正被中国证券监督管理委员会（以下简称“中国证监会”）立案调查的情形。2、截至本承诺函出具日，最近五年内，本人不存在受到行政处罚（与证券市场明显无关的除外）、刑事处罚的情况，不存在涉及与经济纠纷有关的重大民事诉讼或仲裁情况。3、截至本承诺函出具日，最近五年内，本人不存在未按期偿还大额债务、未履行承诺、被中国证监会采取行政监管措施或被证券交易所采取监管措施、纪律处分的情况，不存在其他重大失信行为。4、截至本承诺函出具日，本人不存在《中华人民共和国公司法》第一百四十六条所列示的不得担任公司董事、监事和高级管理人员以及被中国证监会确定为市场禁入者，并且禁入尚未解除的情形。5、本人最近五年内不存在其他诚信问题。若因上述原因造成上市公司和投资人损失的，本人愿意承担赔偿责任	2020年6月22日	否	长期	是	不适用	不适用
其他	陕建控股、陕建实业及其董事、监事及高级管理人员	1、截至本承诺函出具日，本公司及本公司董事、监事、高级管理人员不存在因涉嫌犯罪正被司法机关立案侦查或涉嫌违法违规正被中国证监会立案调查的情形。2、截至本承诺函出具日，最近五年内，本公司及本公司董事、监事、高级管理人员不存在受到行政处罚（与证券市场明显无关的除外）、刑事处罚的情况，不存在涉及与经济纠纷有关的重大民事诉讼或仲裁情况。3、截至本承诺函出具日，最近五年内，本公司及本公司董事、监事、高级管理人员不存在未按期偿还大额债务、未履行承诺、被中国证监会采取行政监管措施或被证券交易所采取监管措施、纪律处分的情况，不存在其他重大失信行为。4、本公司及本公司董事、监事、高级管理人员最近五年内不存在其他诚信问题	2020年6月22日	否	长期	是	不适用	不适用
其他	陕建控股	一、保证上市公司资产独立完整本公司保证，本公司及本公司控制的其	2020年	否	长期	是	不适用	不适用

		<p>他公司、企业或其他组织、机构（以下简称“本公司控制的其他主体”）的资产与上市公司的资产将严格分开，确保上市公司完全独立经营；本公司将严格遵守法律法规和规范性文件及上市公司章程中关于上市公司与关联方资金往来及对外担保等内容的规定，保证本公司及本公司控制的其他主体不违规占用上市公司的资金、资产及其他资源，保证不以上市公司的资产为本公司及本公司控制的其他主体的债务违规提供担保。二、保证上市公司人员独立本公司保证上市公司的总经理、副总经理、财务负责人、董事会秘书、总法律顾问、总工程师等高级管理人员均不在本公司及本公司控制的其他主体担任除董事、监事以外的其他职务，不在本公司及本公司控制的其他主体领薪；上市公司的财务人员不在本公司及本公司控制的其他主体中兼职及/或领薪。本公司将确保上市公司的劳动、人事及工资管理与本公司及本公司控制的其他主体之间完全独立。三、保证上市公司的财务独立本公司保证上市公司的财务部门独立和财务核算体系独立；上市公司独立核算，能够独立作出财务决策，具有规范的财务会计制度和对分公司、子公司的财务管理制度；上市公司具有独立的银行基本账户和其他结算账户，不存在与本公司或本公司控制的其他主体共用银行账户的情形；本公司不会干预上市公司的资金使用。四、保证上市公司的机构独立本公司保证上市公司具有健全、独立和完整的内部经营管理机构，并独立行使经营管理职权。本公司及本公司控制的其他主体与上市公司的机构完全分开，不存在机构混同的情形。五、保证上市公司的业务独立本公司保证，上市公司的业务独立于本公司及本公司控制的其他主体，并拥有独立开展经营活动的资产、人员、资质和能力，具有独立面向市场自主经营的能力；本公司除依法行使股东权利外，不会对上市公司的正常经营活动进行干预。若本公司违反上述承诺给上市公司及其他股东造成损失，将由本公司承担相应的赔偿责任</p>	6 月 22 日						用
其他	陕建控股	<p>1、本次交易拟注入上市公司的资产为本公司和陕西建工实业有限公司持有的（原）陕西建工集团股份有限公司 100%股权。本公司已依法履行对标的公司的全部出资义务，出资资产均为本公司合法拥有的自有资产，不存在任何虚假出资、延期出资、抽逃出资等违反作为股东所应承担的义务及责任的行为，标的公司不存在按照相关法律法规和公司章程规定需要终止的情形，不存在其他可能影响标的公司合法存续的情况。2、本</p>	2020 年 6 月 22 日	否	长期	是	不适用	不适用	

		公司持有的拟出售资产权属清晰；本公司合法拥有拟出售资产的完整权利；拟出售资产不存在任何现实或潜在的权属纠纷或争议，不存在信托持股、委托持股或通过任何其他方式代他人持股的情形；拟出售资产不存在质押、抵押、其他担保或第三方权益限制情形，亦不存在被查封、冻结、托管等限制其转让的情形。同时，本公司保证拟出售资产登记至上市公司名下之前始终保持上述状态。3、本公司持有的拟出售资产的权属不存在涉及尚未了结或可预见的诉讼、仲裁等纠纷，如因发生诉讼、仲裁等纠纷而产生的责任由本公司承担。4、因拟出售资产本次交易前存在的或有事项导致上市公司产生经济损失的，本公司将依据中国证监会的相关规定和要求作出补偿安排。本公司承诺对与上述说明有关的法律问题或者纠纷承担全部责任，并赔偿因违反上述说明给上市公司造成的一切损失							
其他	陕建实业	1、本次交易拟注入上市公司的资产为本公司和陕西建工控股集团有限公司持有的（原）陕西建工集团股份有限公司 100%股权。本公司已依法履行对标的公司的全部出资义务，出资资产均为本公司合法拥有的自有资产，不存在任何虚假出资、延期出资、抽逃出资等违反作为股东所应承担的义务及责任的行为，标的公司不存在按照相关法律法规和公司章程规定需要终止的情形，不存在其他可能影响标的公司合法存续的情况。2、本公司持有的拟出售资产权属清晰；本公司合法拥有拟出售资产的完整权利；拟出售资产不存在任何现实或潜在的权属纠纷或争议，不存在信托持股、委托持股或通过任何其他方式代他人持股的情形；拟出售资产不存在质押、抵押、其他担保或第三方权益限制情形，亦不存在被查封、冻结、托管等限制其转让的情形。同时，本公司保证拟出售资产登记至上市公司名下之前始终保持上述状态。3、本公司持有的拟出售资产的权属不存在涉及尚未了结或可预见的诉讼、仲裁等纠纷，如因发生诉讼、仲裁等纠纷而产生的责任由本公司承担。4、因拟出售资产本次交易前存在的或有事项导致上市公司产生经济损失的，本公司将依据中国证监会的相关规定和要求作出补偿安排。本公司承诺对与上述说明有关的法律问题或者纠纷承担全部责任，并赔偿因违反上述说明给上市公司造成的一切损失	2020 年 6 月 22 日	否	长期	是	不适用	不适用	
其他	陕建有限/	1、本次交易拟注入上市公司的标的资产为陕建控股和陕建实业持有的本	2020 年	否	长期	是	不适用	不 适	

	(原) 陕建股份	公司 100% 股权。本公司股东 (陕建控股和陕建实业) 已依法履行对本公司的全部出资义务, 出资资产均为陕建控股和陕建实业合法拥有的自有资产, 不存在任何虚假出资、延期出资、抽逃出资的行为, 本公司不存在按照相关法律法规和公司章程规定需要终止的情形, 不存在其他可能影响本公司合法存续的情况。2、陕建控股和陕建实业合法拥有上述标的资产完整权利; 标的资产权属清晰、不存在任何现实或潜在的权属纠纷或争议, 不存在信托持股、委托持股或通过任何其他方式代他人持股的情形; 标的资产不存在质押、抵押、其他担保或第三方权益限制情形, 亦不存在被查封、冻结、托管等限制其转让的情形。同时, 本公司保证标的资产登记至上市公司名下之前始终保持上述状况。3、上述标的资产的权属不存在涉及尚未了结或可预见的诉讼、仲裁等纠纷, 如因发生诉讼、仲裁等纠纷而产生的责任由本公司承担。4、因标的资产本次交易前存在的或有事项导致上市公司产生经济损失的, 本公司将依据中国证监会的相关规定和要求作出补偿安排。本公司承诺对与上述说明有关的法律问题或者纠纷承担全部责任, 并赔偿因违反上述说明给上市公司造成的一切损失	6 月 22 日						用
解决同业竞争	陕建控股	1、本次重组前, 本公司及本公司部分下属企业经营范围中包括工程承包, 在本次重组前存在与上市公司以工程承包为主的同业竞争。2、本次重组完成后, 为避免因同业竞争损害上市公司及中小股东的利益, 本公司郑重承诺如下: (1) 在符合有关法律法规的前提下, 本公司将在自本次重组完成之日起 5 年的过渡期 (以下简称“过渡期”) 内, 尽一切合理努力采取以下措施解决陕西建工第七建设集团有限公司 (以下简称“陕建七建”) 与上市公司存在的同业竞争: 1) 在符合整合条件时, 将陕建七建的相关股权、资产、业务注入上市公司; 2) 若陕建七建不符合相关整合条件, 将通过委托管理、股权处置、资产重组、业务调整等多种方式解决同业竞争问题; 3) 其他有助于解决同业竞争的可行措施。(2) 陕西建工基础工程集团有限公司将于 2020 年 12 月 31 日前履行完毕所有正在履行的合同, 并不予承接新项目; 2020 年 12 月 31 日前注销所有的建设与施工业务相关资质并去除经营范围中的“地基基础工程、土石方工程、各类桩、深基坑支护工程、特种专业工程、防水防腐保温工程、市政工程、建筑工程、机电工程、电力工程、钢结构工程、环保工程、电子与智能化工程、河湖	2020 年 6 月 22 日	否	长期	否	华山国际工程马来西亚有限公司严格遵守承诺函要求, 未承接新项目, 仅开展未了结的诉讼/仲裁的程序	公司第七届董事会第八次会议、第七届监事会第十次会议, 以及	

			<p>整治工程、公路工程、水利水电工程、机场场道、园林绿化、消防设施工程、混凝土工程、建筑安装工程、古建筑工程的施工”。(3) 陕西建工第三建设集团城建工程有限公司将于 2020 年 12 月 31 日前履行完毕所有正在履行的合同，并不予承接新项目；2020 年 12 月 31 日前注销所有的建设与施工业务资质并去除经营范围中的“工业与民用建筑工程、建筑安装工程（管道、电器设备、消防通风）、室内外装修装饰工程、园林绿化工程、仿古建筑工程、膜结构工程、地基工程、防水工程、市政公用工程、钢结构工程的设计、施工”。(4) 华山国际工程马来西亚有限责任公司和华山国际工程（喀麦隆）有限公司将于 2022 年 12 月 31 日前履行完毕所有正在履行的合同，并不予承接新项目，将于 2022 年 12 月 31 日前完成注销。(5) 除上述情况外，本公司及本公司控制的其他企业（除上市公司外）不会直接或间接进行与上市公司有相同或类似业务的投资，今后不会直接或间接新设或收购从事与上市公司有相同或类似业务的子公司、分公司等经营性机构，不会自己或协助他人在中国境内或境外成立、经营、发展任何与上市公司业务直接竞争或可能竞争的业务、企业、项目或其他任何经营性活动，以避免对上市公司的生产经营构成新的、可能的直接或间接的业务竞争。(6) 如本公司从任何第三方获得的商业机会与上市公司的主营业务构成竞争或可能构成竞争的，则本公司将该等合作机会优先让予上市公司。(7) 本公司或本公司控制的其他企业如拟出售与上市公司相关的任何其他资产、业务或权益，上市公司均有优先购买的权利；本公司保证自身或本公司控制的其他企业在出售或转让有关资产或业务时给予上市公司的条件不逊于向任何独立第三方提供的条件。</p> <p>(8) 本公司确认本承诺函旨在保障上市公司及上市公司全体股东之权益而作出，本公司将不利用对上市公司的控制关系损害上市公司及上市公司中除本公司外的其他股东的利益</p>				<p>工作、工程收尾结算工作及债权债务的追偿及偿付工作，不存在与公司新增的同业竞争。但由于 1. 马来西亚大规模扩散的疫情及严格的管控措施严重影响了工程进度；2. 国际诉讼/仲裁程序缓慢影响了马来西亚公</p>	<p>2022 年第二次临时股东大会审议通过了《关于公司控股股东承诺延履行的议案》。华山国际工程马来西亚有限责任公司注销的承诺延期 36</p>
--	--	--	---	--	--	--	---	--

								的注 进等 度客 原观 因原 ，来 马西 亚公 司无 法按 照承 诺函 的在 2022 年12 月31 日前 完成 注销	个月， 即 2025 年12 月31 日前 完成 注销， 除承 诺履 期变 更外， 承 诺其 内保 不 变
解决 关联 交易	陕建控股	1、本次交易完成后，本公司及本公司控制的其他企业将采取合法及有效措施，减少和规范与上市公司之间的关联交易，自觉维护上市公司及全体股东的利益，不利用关联交易谋取不正当利益；2、在不与法律、法规相抵触的前提下，对于本公司及本公司控制的其他企业与上市公司无法避免或有合理理由存在的关联交易，本公司及本公司控制的其他企业将与上市公司依法签订规范的关联交易协议，并按照有关法律、法规、规章、其他规范性文件和公司章程的规定履行批准程序；关联交易价格按照市场原则确定，保证关联交易价格具有公允性；保证按照有关法律、法规、规章、其他规范性文件和公司章程的规定履行关联交易的信息披露义务；3、本公司保证不利用关联交易非法转移上市公司的资金、利润，不利用关联交易损害上市公司及其下属企业以及非关联股东的利益；4、因违反上述承诺给上市公司造成损失的，本公司将赔偿上市公司由此遭	2020 年 6 月 22 日	否	长期	是	不适用	不 用 适 用	

		受的损失							
其他	陕建控股	根据《第三条有关拟购买资产存在资金占用问题的适用意见——证券期货法律适用意见第10号》的要求，本公司及本公司下属企业已全部清偿与（原）陕建股份及其下属企业之间存在的非经营性资金占用，彻底解决了对（原）陕建股份的非经营性资金占用问题。截至本承诺函出具之日，本公司不存在对（原）陕建股份的非经营性资金占用及违规担保情况，本公司承诺在作为上市公司控股股东期间，不新增对上市公司的非经营性资金占用或要求上市公司提供违规对外担保。若因违反上述承诺而给标的公司、上市公司造成不利影响或损失，本公司将承担相应赔偿责任	2020年6月22日	否	长期	是	不适用	不适用	不适用
其他	公司	为保障募集资金有效使用，防范即期回报被摊薄的风险，公司承诺将采取以下措施：1、有效整合标的公司，充分发挥协同效应：通过本次交易，上市公司将在原主营业务的基础上注入建筑板块全产业链业务，完善公司产业构成，充分发挥协同效应。上市公司通过本次资产注入，进一步提升企业的综合竞争力和盈利能力，为上市公司的股东后续带来丰厚回报。通过本次重组，上市公司资本实力得到进一步增强，实现战略升级，为上市公司后续可持续发展创造新的利润增长点；2、加强募集资金管理，防范资金使用风险：为规范募集资金的管理和使用，确保本次发行募集资金专款专用，公司将根据《公司法》《证券法》《上市公司监管指引第2号——上市公司募集资金管理和使用的监管要求》等法律、法规的规定和要求，结合公司实际情况，进一步加强募集资金管理。在本次重组募集配套资金到位后，公司、独立财务顾问将持续监督公司对募集资金使用的检查和监督，以保证募集资金合理规范使用，合理防范募集资金使用风险。3、不断完善公司治理，为公司发展提供制度保障：公司将严格遵守《公司法》《证券法》《上市公司证券发行管理办法》等法律、法规和规范性文件的规定，不断完善治理结构，确保股东能够充分行使权利，确保董事会能够按照法律、法规和公司章程的规定行使职权，作出科学、迅速和谨慎的决策，确保独立董事能够认真履行职责，维护公司整体利益，尤其是中小股东的合法权益，确保监事会能够独立有效地行使对董事、经理和其他高级管理人员及公司财务的监督权和检查权，维护公司全体股东的利益	2020年6月22日	否	长期	是	不适用	不适用	不适用
其他	公司董事	1、本人承诺不会无偿或以不公平条件向其他单位或者个人输送利益，也	2020年	否	长期	是	不适用	不适用	不适用

	及高级管理人员	不会采用其他方式损害公司利益；2、本人承诺将对职务消费行为进行约束，任何职务消费行为均将在为履行本人对公司的职责之必须的范围内发生，本人严格接受公司监督管理，避免浪费或超前消费；3、本人承诺不会动用公司资产从事与其履行职责无关的投资、消费活动；4、本人承诺由董事会或薪酬委员会制订的薪酬制度与公司填补回报措施的执行情况相挂钩；5、本人承诺若公司未来实施员工股权激励，本人将全力支持公司将该员工激励的行权条件等安排与公司填补回报措施的执行情况相挂钩，并在公司董事会或股东大会审议该员工股权激励议案时投赞成票（如有投票/表决权）；6、若本人违反上述承诺，将在股东大会及中国证监会指定报刊公开作出解释并道歉，本人自愿接受证券交易所、上市公司协会对本人采取的自律监管措施；若违反承诺给公司或者股东造成损失的，依法担补偿责任；7、承诺函出具日后，如中国证券监督管理委员会、上海证券交易所等证券监管机构就填补被摊薄即期回报措施及其承诺作出另行规定或提出其他要求的，本人承诺届时将按照最新规定出具补充承诺	6 月 22 日						用
其他	陕建控股、陕建实业、陕建有限/（原）陕建股份	1、不越权干预上市公司经营管理活动，不侵占上市公司利益。2、自本承诺出具日至本次重组实施完毕前，若中国证监会作出关于填补回报措施及其承诺的其他新的监管规定的，且上述承诺不能满足中国证监会该等规定，本公司承诺届时将按照中国证监会的最新规定出具补充承诺。3、若本公司违反上述承诺并给上市公司或者投资者造成损失的，本公司愿意依法承担对上市公司或者投资者的补偿责任	2020 年 6 月 22 日	否	长期	是	不适用	不适用	适用
其他	公司、陕建控股、陕建实业、陕建有限/（原）陕建股份	本公司不存在泄露上市公司本次重组事宜的相关内幕信息及利用该内幕信息进行内幕交易的情形，最近 36 个月内不存在因涉嫌本次重组相关的内幕交易被立案调查或者立案侦查的情形；本公司及本公司董事、监事、高级管理人员不存在《关于加强上市公司重大资产重组相关股票异常交易监管的暂行规定》第十三条规定的不得参与上市公司重大资产重组的情形。本公司若违反上述承诺，将承担因此而给上市公司造成的一切损失	2020 年 6 月 22 日	否	长期	是	不适用	不适用	适用
其他	公司、陕建控股、陕建实	本人不存在泄露上市公司本次重组事宜的相关内幕信息及利用该内幕信息进行内幕交易的情形，最近 36 个月内不存在因涉嫌本次重组相关的内幕交易被立案调查或者立案侦查的情形；本人不存在《关于加强与上市	2020 年 6 月 22 日	否	长期	是	不适用	不适用	适用

	业、陕建有限(原)陕建股份董事、监事和高级管理人员	公司重大资产重组相关股票异常交易监管的暂行规定》第十三条规定的不得参与上市公司重大资产重组的情形。本人若违反上述承诺，将承担因此而给上市公司造成的一切损失							
其他	陕建控股、陕建实业	1.本公司系在中华人民共和国境内合法设立并存续的有限责任公司,拥有与交易各方签署协议及履行协议项下权利义务的合法主体资格。本公司不存在因营业期限届满解散、股东会或董事会决议解散、因合并或分立而解散、宣告破产、被当地政府部门责令关闭的情形,不存在法律、行政法规、规范性文件规定的禁止认购上市公司股份的情形。2.本公司不属于《私募投资基金监督管理暂行办法》规定的应向中国证券投资基金业协会办理备案的私募投资基金。本公司合法持有上市公司以发行股份购买资产的完整权利。本公司不存在以非公开方式向合格投资者募集资金设立的情形,本公司的资产不存在由基金管理人管理、基金托管人进行托管的情形。3.本公司最近五年诚信情况良好,不存在重大失信情况,不存在未按期偿还大额债务、未履行承诺、被中国证券监督管理委员会采取行政监管措施或受到证券交易纪律处分的情况。4.本公司不存在《关于加强上市公司重大资产重组相关股票异常交易监管的暂行规定》第十三条所列情形,即本公司不涉及因涉嫌本次重大资产重组相关的内幕交易被立案调查、立案侦查、被中国证监会作出行政处罚或者司法机关依法追究刑事责任等情形。5.本公司及主要管理人员最近五年内未受过与证券市场有关的行政处罚、刑事处罚或者涉及与经济纠纷有关的重大民事诉讼或仲裁。本公司及主要管理人员在最近五年内不存在未按期偿还大额债务、未履行承诺、被中国证监会采取行政监管措施或受到证券交易所纪律处分的情况等。6.本公司及本公司关联方不存在通过交易占用上市公司资金或增加上市公司风险的情形。7.本公司不存在因环境保护、知识产权、产品质量、劳动安全、人身权等原因发生的侵权之债。8.本公司不存在其他损害投资者合法权益和社会公共利益的重大违法行为,亦不存在其他不良记录	2020年6月22日	否	长期	是	不适用	不适用	
其他	公司	根据《证券法》《上市公司信息披露管理办法》《关于上市公司建立内幕信	2020年	否	长期	是	不适用	不适用	

		息知情人登记管理制度的规定》《关于加强上市公司国有股东内幕信息管理有关问题的通知》《上海证券交易所股票上市规则》和《上海证券交易所上市公司内幕信息知情人报送指引》等规定，本公司在本次交易中向上海证券交易所填报的内幕信息知情人信息及内容真实、准确、完整，并向全部内幕信息知情人通报了有关法律法規对内幕信息知情人的相关规定，且该等信息资料的签字与印章都是真实的，该等文件的签署人已经合法授权并有效签署该文件；本公司保证本公司所提供信息和文件的真实性、准确性和完整性。如因本公司提供的信息存在虚假记载、误导性陈述或者重大遗漏，本公司愿意承担个别和连带的法律责任，给投资者造成损失的，将依法承担赔偿责任	6 月 22 日						用
其他	陕建控股	本公司就（原）陕建股份作为本次重组标的公司相关事宜，作出承诺如下： 1、房产瑕疵 截至本承诺函出具之日，（原）陕建股份及其下属企业部分房产存在权属瑕疵，上述存在权属瑕疵的房产在（原）陕建股份及其下属企业持有的房产中占比较小。本公司承诺，本公司将督促（原）陕建股份及其下属企业尽快消除相关房产权属瑕疵，如因未能及时消除瑕疵或无法消除瑕疵造成上市公司受到相关主管政府部门处罚或因此导致上市公司遭受任何损失的，由陕建控股对上述处罚款项和损失承担连带责任，并赔偿因此给上市公司造成的损失。 2、权利人名称未变更 截至本承诺函出具之日，（原）陕建股份及其下属企业存在部分土地、房屋、商标、专利、软件著作权等权利人名称尚未办理完毕变更登记手续的情况。本公司承诺，本公司将督促（原）陕建股份及其下属企业尽快办理完毕权利人更名手续，如因未能及时办理完毕权利人更名手续或因无法办理权利人更名手续而给上市公司造成任何损失的，本公司将对上市公司进行补偿。 3、租赁物业瑕疵 截至本承诺函出具之日，（原）陕建股份及其下属企业存在部分租赁物业的出租方未提供产权证明文件或责任兜底承诺函。本公司承诺，本公司将督促（原）陕建股份及其下属企业通过变更租赁、出租方完善权属证明等方式进行整改，如因租赁物业的权属问题而给上市公司造成任何损失的，本公司将对上市公司进行补偿。 4、未取得债权人同意 截至本承诺函出具之日，（原）陕建股份及上市公司尚存在部分非金融债权人未就本次重组事项出具债权债务处置的同意函。本公司承诺，如上述非金融债权人要求（原）陕建股份或上市公司提前清偿、提供担保而	2020 年 6 月 22 日	否	长期	是	不适用	不适用	

			给上市公司造成任何损失的，本公司将对上市公司进行补偿						
	其他	陕建控股	本公司作为上市公司和（原）陕建股份的控股股东，认为本次重组的方案公平合理、切实可行，本公司同意上市公司和（原）陕建股份实施本次重组。针对（原）陕建股份对本公司及本公司下属子公司的相关债务（包括截至本承诺函出具之日已经存在的债务及在本承诺函出具日后本次重组交割日前新发生的债务），本公司同意由本次重组完成后的上市公司承接	2020 年 10 月 21 日	否	长期	是	不适用	不 适 用
与再融 资相关 的承诺	分红	公司	为增强现金分红透明度、便于投资者形成稳定的回报预期，上市公司就公司现金分红问题做出了如下声明及承诺：2013 年 11 月 13 日，公司声明，上市公司（母公司）目前没有从事具体生产经营活动的发展规划，也没有通过举借大额借款等方式增加负债导致资产负债率超过 75% 的计划。同时公司承诺，如上市公司（母公司）未来制定了从事具体生产经营活动的发展规划，将根据生产经营情况、投资规划和长期发展的需要以及外部经营环境，对利润分配政策进行调整，调整后的利润分配政策不得违反中国证监会和证券交易所的有关规定；有关调整利润分配政策的议案须经公司董事会、监事会审议后提交公司股东大会批准；调整现金分红政策时，董事会应充分论证调整方案的合理性，独立董事应对此发表独立意见，并经出席股东大会的股东所持表决权 2/3 以上通过；公司应在股东大会召开前与中小股东充分沟通交流，并及时答复中小股东关心的问题。2013 年 11 月 26 日，公司承诺，公司将严格按照各子公司《公司章程》的规定，积极行使股东权利，促使各下属子公司足额及时进行现金分红，确保每个会计年度公司合并报表期末未分配利润为正时，母公司报表有足额的期末未分配利润和现金流进行股利分配	2013 年 11 月 13 日、2013 年 11 月 26 日	否	长期	是	不适用	不 适 用
	其他	陕建控股	1、本企业承诺不越权干预公司经营管理活动，不侵占公司利益。2、自本承诺出具日至公司本次向不特定对象发行可转换公司债券实施完毕前，若证券监管部门作出关于实际控制人填补回报措施及其承诺的其他新的监管规定的，且上述承诺不能满足证券监管部门该等规定时，承诺届时将按照证券监管部门的最新规定出具补充承诺。3、本企业承诺切实履行公司制定的有关填补回报措施以及本企业对此作出的任何有关填补回报措施的承诺。如本企业违反或未能履行上述承诺，本企业同意证券监管部门按照其制定或发布的有关规定、规则，对本企业作出相关处罚或采取相关监管措施。若本企业违反该等承诺并给公司或者投资者造成损失	2023 年 6 月 7 日	否	长期	是	不适用	不 适 用

			的，本企业愿意依法承担对公司或者投资者的补偿责任						
	其他	公司董事、高级管理人员	1、本人不会无偿或以不公平条件向其他单位或者个人输送利益，也不采用其他方式损害公司利益。2、本人全力支持、配合及履行公司对董事和高级管理人员职务消费行为的规范要求。3、本人不会动用公司资产从事与履行本人职责无关的投资、消费活动。4、本人将尽责促使由董事会或薪酬委员会制定的薪酬制度与公司填补回报措施的执行情况相挂钩。5、若公司未来实施员工股权激励，本人将全力支持公司将该员工激励的行权条件等安排与公司填补回报措施的执行情况相挂钩。6、自本承诺出具日至公司本次向不特定对象发行可转换公司债券实施完毕前，若证券监管部门作出关于填补回报措施及其承诺的其他新的监管规定的，且上述承诺不能满足证券监管部门该等规定时，本人承诺届时将按照证券监管部门的最新规定出具补充承诺。7、本人承诺切实履行公司制定的有关填补回报措施以及本人对此作出的任何有关填补回报措施的承诺。如本人违反或未能履行上述承诺，本人同意中国证监会、上海证券交易所等监管部门按照其制定或发布的有关规定、规则，对本人作出相关处罚或采取相关监管措施。若本人违反承诺给公司或者股东造成损失的，本人愿意依法承担对公司或者投资者的补偿责任	2023 年 6 月 7 日	否	长期	是	不适用	不适用
与股权激励相关的承诺	其他	激励对象	本公司所有激励对象承诺，公司因信息披露文件中有虚假记载、误导性陈述或者重大遗漏，导致不符合授予权益或权益解除限售安排的，激励对象应当自相关信息披露文件被确认存在虚假记载、误导性陈述或者重大遗漏后，将由本激励计划所获得的全部利益返还公司	2023 年 4 月	否	长期	是	不适用	不适用
	其他	公司	激励对象参与本计划的资金全部以自筹方式解决，本公司承诺不为激励对象依参与本计划提供贷款以及其他任何形式的财务资助，包括为其贷款提供担保	2023 年 4 月	否	长期	是	不适用	不适用

(二) 公司资产或项目存在盈利预测，且报告期仍处在盈利预测期间，公司就资产或项目是否达到原盈利预测及其原因作出说明

已达到 未达到 不适用

(三) 业绩承诺的完成情况及其对商誉减值测试的影响

适用 不适用

二、报告期内控股股东及其他关联方非经营性占用资金情况

适用 不适用

三、违规担保情况

适用 不适用

四、公司董事会对会计师事务所“非标准意见审计报告”的说明

□适用 √不适用

五、公司对会计政策、会计估计变更或重大会计差错更正原因和影响的分析说明**(一) 公司对会计政策、会计估计变更原因及影响的分析说明**

□适用 √不适用

(二) 公司对重大会计差错更正原因及影响的分析说明

□适用 √不适用

(三) 与前任会计师事务所进行的沟通情况

□适用 √不适用

(四) 审批程序及其他说明

□适用 √不适用

六、聘任、解聘会计师事务所情况

单位：万元 币种：人民币

	现聘任
境内会计师事务所名称	天职国际会计师事务所（特殊普通合伙）
境内会计师事务所报酬	445
境内会计师事务所审计年限	4 年
境内会计师事务所注册会计师姓名	谭学、武亮
境内会计师事务所注册会计师审计服务的累计年限	谭学连续 4 年、武亮连续 3 年

	名称	报酬
内部控制审计会计师事务所	天职国际会计师事务所（特殊普通合伙）	108

聘任、解聘会计师事务所的情况说明

√适用 □不适用

2023 年 4 月 26 日、5 月 30 日，公司分别召开了第八届董事会第六次会议、2022 年年度股东大会，审议通过了《关于公司续聘 2023 年会计师事务所的议案》，同意续聘天职国际会计师事务所（特殊普通合伙）为公司 2023 年度财务审计机构和内部控制审计机构。详见公司分别于 2023 年 4 月 28 日、5 月 31 日披露于上海证券交易所网站的《陕西建工集团股份有限公司第八届董事会第六次会议决议公告》（公告编号：2023-035）、《陕西建工集团股份有限公司 2022 年年度股东大会决议公告》（公告编号：2023-052）。

审计期间改聘会计师事务所的情况说明

□适用 √不适用

审计费用较上一年度下降 20%以上（含 20%）的情况说明

□适用 √不适用

七、面临退市风险的情况**(一) 导致退市风险警示的原因**

□适用 √不适用

(二) 公司拟采取的应对措施

□适用 √不适用

(三) 面临终止上市的情况和原因

□适用 √不适用

八、破产重整相关事项

□适用 √不适用

九、重大诉讼、仲裁事项

√本年度公司有重大诉讼、仲裁事项 □本年度公司无重大诉讼、仲裁事项

(一) 诉讼、仲裁事项已在临时公告披露且无后续进展的

√适用 □不适用

事项概述及类型	查询索引
陕西建工第六建设集团有限公司与延安海丽置业有限公司建设工程施工合同纠纷案，涉案金额 33070.27 万元，尚在西安仲裁委员会仲裁审理中。	关于公司及子公司涉及诉讼、仲裁的公告（公告编号：2023-016）
陕西建工第七建设集团有限公司与陕西华垦北苑置业有限公司、陕西华垦农旅文化有限公司建设工程施工合同纠纷案，涉案金额 4192.42 万元，尚在一审审理中。	关于公司及子公司涉及诉讼、仲裁的公告（公告编号：2023-016）
陕西建工第八建设集团有限公司与榆林市鼎新房地产开发有限公司、石培爱建设工程施工合同纠纷案，涉案金额 2497.33 万元，我方已撤诉。	关于公司及子公司涉及诉讼、仲裁的公告（公告编号：2023-016）
庆阳华海工贸有限公司与庆阳中元建设开发有限公司、陕西建工第七建设集团有限公司建设工程施工合同纠纷案，涉案金额 1435.01 万元，经双方调解结案，我方支付原告工程款 1350 万元及利息 300 万元，承担案件受理费 9.6484 万元。	关于公司及子公司涉及诉讼、仲裁的公告（公告编号：2023-016）
陕西浩海钰建筑工程有限公司与陕西建工集团股份有限公司、陕西建工第七建设集团有限公司、陕西建工第七建设工程设计有限公司、陕西建工国际陆港建设投资有限公司、西安自贸港资产管理有限公司建设工程施工合同纠纷案，涉案金额 1769.57 万元，尚在一审审理中。	关于公司及子公司涉及诉讼、仲裁的公告（公告编号：2023-016）
陕西建工集团股份有限公司与兴平融创信睿置业有限公司建设工程施工合同纠纷案，经双方调解结案，被告于 2023 年 1 月 15 日前支付我方工程款 1000 万元，承担诉讼费 2.0450 万元。	关于公司及子公司涉及诉讼、仲裁的公告（公告编号：2023-016）
陕西建工集团股份有限公司与咸阳市统建项目建设中心建设工程施工合同纠纷案，涉案金额 16827.3 万元，尚在咸阳仲裁委员会仲裁审理中。	关于公司及子公司涉及诉讼、仲裁的公告（公告编号：2023-016）
汉中市亚华混凝土有限责任公司与陕西建工第六建设集团有限公司买卖合同纠纷案，涉案金额 1705.34 万元，尚在一审审理中。	关于公司及子公司涉及诉讼、仲裁的公告（公告编号：2023-016）
陕西建工第七建设集团有限公司与陕西玉龙房地产开发有限公司建设工程施工合同纠纷案，涉案金额 1820.62 万元，尚在一审审理中。	关于公司及子公司涉及诉讼、仲裁的公告（公告编号：2023-016）
陕西建工集团股份有限公司与天水白鹿仓实业有限公司、陕西白鹿仓投资控股集团有限公司、西部投资集团有限公司、陕西真水生态农林开发有限公司、天水白鹿仓投资控股集团	关于公司及子公司涉及诉讼、仲裁的公告（公告编号：2023-016）

有限公司建设工程合同纠纷案, 涉案金额 36951.04 万元, 尚在一审审理中。	
陕西建工集团股份有限公司与渭南师范学院、渭南师院资产经营有限责任公司建设工程施工合同纠纷案, 涉案金额 39008.33 万元, 尚在一审审理中。	关于公司及子公司涉及诉讼、仲裁的公告(公告编号: 2023-016)
陕西建工第一建设集团有限公司与西安汇泓房地产开发有限公司建设工程施工合同纠纷案, 涉案金额 2228.6 万元, 尚在一审审理中。	关于公司及子公司涉及诉讼、仲裁的公告(公告编号: 2023-067)
陕西建工第八建设集团有限公司与新疆苏新养医疗投资有限公司建设工程施工合同纠纷案, 涉案金额 3078.61 万元, 尚在一审审理中。	关于公司及子公司涉及诉讼、仲裁的公告(公告编号: 2023-067)
陕西建工第八建设集团有限公司与新疆苏新养医疗投资有限公司建设工程施工合同纠纷案, 涉案金额 4220.15 万元, 尚在一审审理中。	关于公司及子公司涉及诉讼、仲裁的公告(公告编号: 2023-067)
青海威隆机械化工有限公司与陕西建工第八建设集团有限公司买卖合同纠纷案, 涉案金额 1295.31 万元, 一审判决后已支付 1076.76 万元, 已结案。	关于公司及子公司涉及诉讼、仲裁的公告(公告编号: 2023-067)
河北四海汇金建筑器材租赁有限公司与陕西建工第八建设集团有限公司、刘开籽、赵万坤、屈海仓建筑设备租赁合同纠纷案, 涉案金额 1359.46 万元, 尚在一审审理中。	关于公司及子公司涉及诉讼、仲裁的公告(公告编号: 2023-067)
陕西建工第三建设集团有限公司与延安文化产业投资有限公司建设工程施工合同纠纷案, 涉案金额 4480.96 万元, 经双方调解结案, 被告支付三建安款合计 3435.53 万元, 分两次付清。	关于公司及子公司涉及诉讼、仲裁的公告(公告编号: 2023-067)
陕西建工第三建设集团有限公司与定边县城市投资经营有限公司建设工程施工合同纠纷案, 涉案金额 2757.04 万元, 尚在一审审理中。	关于公司及子公司涉及诉讼、仲裁的公告(公告编号: 2023-067)
陕西建工第三建设集团有限公司与西安市射击射箭运动管理中心建设工程施工合同纠纷案, 涉案金额 4767.7 万元, 尚在一审审理中。	关于公司及子公司涉及诉讼、仲裁的公告(公告编号: 2023-067)
徐艳峰与延安革命纪念地管理局、陕西瑞立建设工程有限责任公司、陕西建工第三建设集团有限公司合同纠纷案, 涉案金额 1800 万元, 一审驳回原告起诉。	关于公司及子公司涉及诉讼、仲裁的公告(公告编号: 2023-067)
陕西恒明建筑劳务工程有限公司与陕西建工第六建设集团有限公司建设工程施工合同纠纷案, 涉案金额 2074.19 万元, 尚在一审审理中。	关于公司及子公司涉及诉讼、仲裁的公告(公告编号: 2023-067)
章魁星与陕西建工第六建设集团有限公司民间借贷合同纠纷案, 涉案金额 3424.87 万元, 尚在一审审理中。	关于公司及子公司涉及诉讼、仲裁的公告(公告编号: 2023-067)
何军与陕西建工第六建设集团有限公司合同纠纷案, 涉案金额 1831.24 万元, 尚在一审审理中。	关于公司及子公司涉及诉讼、仲裁的公告(公告编号: 2023-067)
陕西建工第六建设集团有限公司与淮北市东兴建设投资有限公司建设工程施工合同纠纷案, 涉案金额 4197.38 万元, 尚在淮北仲裁委员会审理中。	关于公司及子公司涉及诉讼、仲裁的公告(公告编号: 2023-067)
安徽富煌钢构股份有限公司与陕西建工第六建设集团有限公司建设工程施工合同纠纷案, 涉案金额 1516.16 万元, 尚在咸阳仲裁委审理中。	关于公司及子公司涉及诉讼、仲裁的公告(公告编号: 2023-067)
陕西建工第六建设集团有限公司与西安大医数码刀技术有限公司、西安大医集团股份有限公司、武汉数码刀医疗有限公司建设工程施工合同纠纷案, 涉案金额 7930.34 万元, 尚在一审审理中。	关于公司及子公司涉及诉讼、仲裁的公告(公告编号: 2023-067)

陕西建工安装集团有限公司与陕西省胶合板厂建设工程施工合同纠纷案，涉案金额 1346.97 万元，尚在一审审理中。	关于公司及子公司涉及诉讼、仲裁的公告（公告编号：2023-067）
陕西建工安装集团有限公司与中能北方天然气股份有限公司建设工程施工合同纠纷案，涉案金额 4288.3 万元，一审审理中。	关于公司及子公司涉及诉讼、仲裁的公告（公告编号：2023-067）
陕西建工基础建设集团有限公司与陕西恒祥伟弘置业有限公司建设工程合同纠纷案，涉案金额 1134.32 万元，我方已撤诉。	关于公司及子公司涉及诉讼、仲裁的公告（公告编号：2023-067）
西咸新区空港新城德尚宏运输服务有限公司与陕西建工基础建设集团有限公司建设工程施工合同纠纷案，涉案金额 1231.37 万元，经双方调解结案，已履行完毕。	关于公司及子公司涉及诉讼、仲裁的公告（公告编号：2023-067）
陕西商德实业有限公司与陕西建工第二建设集团有限公司买卖合同纠纷案，涉案金额 1102.38 万元，经双方调解结案，我方分期支付 1080 万元。	关于公司及子公司涉及诉讼、仲裁的公告（公告编号：2023-067）
陕西建工第四建设集团有限公司与西安恒昌旅游开发有限公司、西安恒大童世界旅游开发有限公司建设工程合同纠纷案，涉案金额 12618.1 万元，尚在一审审理中。	关于公司及子公司涉及诉讼、仲裁的公告（公告编号：2023-067）
陕西建工第四建设集团有限公司与西安中数云谷信息科技有限公司、中鹏云企业管理（深圳）有限公司、中鹏云控股（深圳）有限公司、陕西蓝雪包装材料科技有限公司建设工程合同纠纷案，涉案金额 1640.4 万元，尚在一审审理中。	关于公司及子公司涉及诉讼、仲裁的公告（公告编号：2023-067）
陕西建工第四建设集团有限公司与西安凯景旅游开发有限公司、西安恒大童世界旅游开发有限公司建设工程合同纠纷案，涉案金额 1296.51 万元，尚在一审审理中。	关于公司及子公司涉及诉讼、仲裁的公告（公告编号：2023-067）
内蒙古鑫裕德商贸有限公司与陕西建工第七建设集团有限公司买卖合同纠纷案，涉案金额 1162.39 万元，对方已申请撤诉。	关于公司及子公司涉及诉讼、仲裁的公告（公告编号：2023-067）
内蒙古鑫裕德商贸有限公司与陕西建工第七建设集团有限公司买卖合同纠纷案，涉案金额 1042.59 万元，对方已撤诉。	关于公司及子公司涉及诉讼、仲裁的公告（公告编号：2023-067）
南通市帕源路桥建设有限公司与陕西建工第七建设集团有限公司建设工程合同纠纷案，涉案金额 1075.3 万元，双方经调解结案，我方支付原告 936.96 万元，2024 年 2 月 6 日前付清。	关于公司及子公司涉及诉讼、仲裁的公告（公告编号：2023-067）
忻州市瑞成设备安装有限公司与西安明信德电气科技有限公司、陕西建工第七建设集团有限公司买卖合同纠纷案，涉案金额 1131.57 万元，尚在一审审理中。	关于公司及子公司涉及诉讼、仲裁的公告（公告编号：2023-067）
陕西建工第七建设集团有限公司与四川旅投航旅新材料有限责任公司、四川蓝华中浩实业有限公司（第三人）买卖合同纠纷案，涉案金额 1561.23 万元，尚在一审审理中。	关于公司及子公司涉及诉讼、仲裁的公告（公告编号：2023-067）
陕西协裕建设工程有限公司与陕西建工第七建设集团有限公司灞桥区金泰东郡小学项目部、陕西建工第七建设集团有限公司建设工程合同纠纷案，涉案金额 1562.12 万元，对方已撤诉。	关于公司及子公司涉及诉讼、仲裁的公告（公告编号：2023-067）
陕西建工第十建设集团有限公司与靖安县农业开发有限公司建设工程合同纠纷案，涉案金额 1160.26 万元，尚在南昌仲裁委员会仲裁审理中。	关于公司及子公司涉及诉讼、仲裁的公告（公告编号：2023-067）
陕西建工第十建设集团有限公司与西安工程大学建设工程合同纠纷案，涉案金额 3119.58 万元，双方经调解结案，对方向我方支付工程款 2826.05 万元，履约保证金 67.87 万元，案件受理费、财产保全费、保险费均由对方承担。	关于公司及子公司涉及诉讼、仲裁的公告（公告编号：2023-067）

陕西建工第十建设集团有限公司与汉中航空经济技术开发区管理委员会、汉中航空智慧新城投资集团有限公司建设工程合同纠纷案，涉案金额 9215.99 万元，双方经调解结案，由被告汉中航空智慧新城投资集团有限公司向我方承担分期付款 9037.02 万元，经开区管委会承担连带责任。	关于公司及子公司涉及诉讼、仲裁的公告（公告编号：2023-067）
何飞平与陕西建工机械施工集团有限公司、河南照邦置业有限公司、郑剑明（第三人）建设工程合同纠纷案，涉案金额 1934.6 万元，尚在一审审理中。	关于公司及子公司涉及诉讼、仲裁的公告（公告编号：2023-067）
南通市帕源路桥建设有限公司与陕西建工机械施工集团有限公司建设工程合同纠纷案，涉案金额 1125.32 万元，双方经调解结案，我方分期支付原告 923.74 万元，正在履行中。	关于公司及子公司涉及诉讼、仲裁的公告（公告编号：2023-067）
陕西建工机械施工集团有限公司与洛川县城市建设投资开发有限公司建设工程合同纠纷案，涉案金额 1133.71 万元，双方经调解结案，被告应向我方转账 680 万元，2024 年 2 月 24 日前履行完毕。	关于公司及子公司涉及诉讼、仲裁的公告（公告编号：2023-067）
陕西建工机械施工集团有限公司与西安市高陵区水务局、高陵县渭河整治建设工程建设管理办公室建设工程合同纠纷案，涉案金额 1425.96 万元，尚在一审审理中。	关于公司及子公司涉及诉讼、仲裁的公告（公告编号：2023-067）
西安中伟建设集团有限公司与陕西建工机械施工集团有限公司，西安市高陵区水务局，西安市高陵区渭河整治建设工程建设管理办公室建设工程合同纠纷案，涉案金额 1374.11 万元，对方已撤诉。	关于公司及子公司涉及诉讼、仲裁的公告（公告编号：2023-067）
陕西建工机械施工集团有限公司与沈阳市市政公用局建设工程合同纠纷案，涉案金额 2527.66 万元，尚在一审审理中。	关于公司及子公司涉及诉讼、仲裁的公告（公告编号：2023-067）
兰州兰石建设工程有限公司与陕西建工机械施工集团有限公司建设工程合同纠纷案，涉案金额 1371.88 万元，尚在西安仲裁委员会审理中。	关于公司及子公司涉及诉讼、仲裁的公告（公告编号：2023-067）
陕西华山建设集团有限公司与陕西神鼎投资发展有限公司建设工程合同纠纷案，涉案金额 4278.47 万元，已采取诉前保全，尚在一审审理中。	关于公司及子公司涉及诉讼、仲裁的公告（公告编号：2023-067）
延安市昌威商品混凝土有限公司与陕西建工集团混凝土有限公司、陕西建工集团股份有限公司买卖合同纠纷案，涉案金额 1168.28 万元，经双方调解结案，我方分期支付原告货款 1133.79 万元。	关于公司及子公司涉及诉讼、仲裁的公告（公告编号：2023-067）
太原市玉磊预拌混凝土有限公司与陕西建工集团股份有限公司买卖合同纠纷案，涉案金额 1360.06 万元，尚在一审审理中。	关于公司及子公司涉及诉讼、仲裁的公告（公告编号：2023-067）
西安高科新达混凝土有限责任公司与陕西建工第三建设集团有限公司航天分公司、陕西建工第三建设集团有限公司、陕西建工集团股份有限公司买卖合同纠纷案，涉案金额 1030.41 万元，尚在一审审理中。	关于公司及子公司涉及诉讼、仲裁的公告（公告编号：2023-067）
陕西建工第六建设集团有限公司与咸阳市中心医院建设工程合同纠纷案，涉案金额 49655.31 万元，尚在一审审理中。	关于公司及子公司涉及诉讼、仲裁的公告（公告编号：2023-067）
陕西建工集团股份有限公司与重庆欣荣雅建文化旅游发展有限公司建设工程合同纠纷案，涉案金额 10110.15 万元，尚在一审审理中。	关于公司及子公司涉及诉讼、仲裁的公告（公告编号：2023-067）
苏华建设集团有限公司与北京石油化工工程有限公司建设工程合同纠纷案，涉案金额 3104.25 万元，尚在一审审理中。	关于公司及子公司涉及诉讼、仲裁的公告（公告编号：2023-067）
陕西荣泰建筑工程有限公司陕西化建工程有限责任公司、北京石油化工工程有限公司、陕西延长中煤榆林能源化工有限	关于公司及子公司涉及诉讼、仲裁的公告（公告编号：2023-067）

公司建设工程合同纠纷案，涉案金额 1321.11 万元，尚在一审审理中。	
陕西建工集团股份有限公司与宝鸡市金科开发建设有限责任公司、中国电建集团西北勘测设计研究院有限公司（第三人）建设工程合同纠纷案，涉案金额 1914.4 万元，尚在一审审理中。	关于公司及子公司涉及诉讼、仲裁的公告（公告编号：2023-067）
陕西建工第十建设集团有限公司与张掖市华通房地产开发有限责任公司建设工程施工合同纠纷，涉案金额 4999 万元，尚在一审审理中。	关于公司及子公司涉及诉讼、仲裁的公告（公告编号：2023-090）
河北鑫怡热电设备有限公司与陕西建工安装集团有限公司、濮阳豫开百城建设有限公司、樊开（第三人）建设工程分包合同纠纷，涉案金额 1688.36 万元，尚在一审审理中。	关于公司及子公司涉及诉讼、仲裁的公告（公告编号：2023-090）
陕西建工第八建设集团有限公司与陕西儒坤实业有限公司追偿权纠纷，涉案金额 2453.34 万元，尚在一审审理中。	关于公司及子公司涉及诉讼、仲裁的公告（公告编号：2023-090）
安徽泉欣建设工程有限公司与陕西建工第八建设集团有限公司、太和县重点工程建设管理中心、中国人民解放军安徽省太和县人民武装部建设工程分包合同纠纷，涉案金额 2928.9 万元，尚在一审审理中。	关于公司及子公司涉及诉讼、仲裁的公告（公告编号：2023-090）
江西省公路桥梁工程有限公司与邻水交通投资集团有限公司、李贤群、徐波、陕西建工机械施工集团有限公司（第三人）合同纠纷，涉案金额 4000 万元，一审裁定驳回起诉，二审审理中。	关于公司及子公司涉及诉讼、仲裁的公告（公告编号：2023-090）
陕西建工第一建设集团有限公司与陕西前海智能新能源有限公司建设工程合同纠纷，涉案金额 14839.5 万元，尚在一审审理中。	关于公司及子公司涉及诉讼、仲裁的公告（公告编号：2023-090）
陕西建工基础工程集团有限公司与西安凯瑞商业房地产开发有限公司建设工程合同纠纷，涉案金额 1869.58 万元，尚在一审审理中。	关于公司及子公司涉及诉讼、仲裁的公告（公告编号：2023-090）
陕西建工安装集团有限公司与西安金鹏水务有限公司建设工程合同纠纷，涉案金额 1641.85 万元，尚在一审审理中。	关于公司及子公司涉及诉讼、仲裁的公告（公告编号：2023-090）
陕西鲲鹏混凝土有限公司与陕西建工第五建设集团有限公司买卖合同纠纷，涉案金额 1253.18 万元，对方已撤诉结案。	关于公司及子公司涉及诉讼、仲裁的公告（公告编号：2023-090）
陕西建工第一建设集团有限公司与陕西大方银领房地产开发有限公司、陕西大方置业发展有限公司建设工程合同纠纷，涉案金额 9938.6 万元，尚在一审审理中。	关于公司及子公司涉及诉讼、仲裁的公告（公告编号：2023-090）
陕西银河电力建设工程有限公司与陕西建工安装集团有限公司、西安经开城建集团有限责任公司（第三人）建设工程合同纠纷，涉案金额 3470.92 万元，尚在一审审理中。	关于公司及子公司涉及诉讼、仲裁的公告（公告编号：2023-090）
浙江精工钢结构集团有限公司与陕西建工第一建设集团有限公司建设工程分包合同纠纷，涉案金额 6569.67 万元，尚在一审审理中。	关于公司及子公司涉及诉讼、仲裁的公告（公告编号：2023-090）
陕西建工机械施工集团有限公司与西安曲江临潼旅游投资（集团）有限公司、西安曲江新区管理委员会、西安曲江文化控股有限公司建设工程合同纠纷，涉案金额 2303.42 万元，尚在一审审理中。	关于公司及子公司涉及诉讼、仲裁的公告（公告编号：2023-090）
陕西建工第四建设集团有限公司与丁洪涛合同纠纷，涉案金额 1228.64 万元，尚在一审审理中。	关于公司及子公司涉及诉讼、仲裁的公告（公告编号：2023-090）
陕西建工第五建设集团有限公司与陕西省杨凌监狱筹建处、陕西省杨凌监狱建设工程合同纠纷，涉案金额 2010.14 万元，尚在一审审理中。	关于公司及子公司涉及诉讼、仲裁的公告（公告编号：2023-090）

陕西建工第六建设集团有限公司与渭南师范学院建设工程合同纠纷, 涉案金额 3544.5 万元, 尚在仲裁审理中。	关于公司及子公司涉及诉讼、仲裁的公告(公告编号: 2023-090)
陕西建工集团股份有限公司与延安京航产业园区开发有限公司、延安京航科技发展有限公司建设工程合同纠纷, 涉案金额 2335.97 万元, 尚在一审审理中。	关于公司及子公司涉及诉讼、仲裁的公告(公告编号: 2023-090)
陕西建工第十一建设集团有限公司与西安和骏置业有限公司、四川蓝光和骏实业有限公司、四川蓝光发展股份有限公司、成都龙泉驿蓝光和骏置业有限公司、成都新都蓝光和骏置业有限公司、成都武侯中泓房地产开发有限公司、遂宁蓝光和骏置业有限公司、自贡蓝光和骏置业有限公司建设工程合同纠纷, 涉案金额 14252.93 万元, 尚在一审审理中。	关于公司及子公司涉及诉讼、仲裁的公告(公告编号: 2023-090)
陕西盛唐建设有限公司与陕西建工第六建设集团有限公司建设工程分包合同纠纷, 涉案金额 1771.06 万元, 尚在一审审理中。	关于公司及子公司涉及诉讼、仲裁的公告(公告编号: 2023-090)
陕西建工第十一建设集团有限公司与郑州新华博置业有限公司建设工程合同纠纷, 涉案金额 1861.62 万元, 尚在一审审理中。	关于公司及子公司涉及诉讼、仲裁的公告(公告编号: 2023-090)
陕西建工第十一建设集团有限公司与郑州新华博置业有限公司建设工程合同纠纷, 涉案金额 1335.94 万元, 尚在一审审理中。	关于公司及子公司涉及诉讼、仲裁的公告(公告编号: 2023-090)
陕西建工集团股份有限公司与丽江华侨城投资发展有限公司建设工程合同纠纷, 涉案金额 3300 万元, 尚在仲裁审理中。	关于公司及子公司涉及诉讼、仲裁的公告(公告编号: 2023-090)
韩城市阳山庄周瑜混凝土搅拌厂与陕西建工第一建设集团有限公司买卖合同纠纷, 涉案金额 1042.19 万元, 尚在一审审理中。	关于公司及子公司涉及诉讼、仲裁的公告(公告编号: 2023-090)
陕西建工第十一建设集团有限公司与渭南市宏帆房地产开发有限公司建设工程合同纠纷, 涉案金额 5884.18 万元, 尚在一审审理中。	关于公司及子公司涉及诉讼、仲裁的公告(公告编号: 2023-090)
陕西建工第六建设集团有限公司与山西荣太房地产开发有限公司建设工程合同纠纷, 涉案金额 1414.37 万元, 尚在一审审理中。	关于公司及子公司涉及诉讼、仲裁的公告(公告编号: 2023-090)
陕西建工第十二建设集团有限公司与普瑞达电梯有限公司建设工程合同纠纷, 涉案金额 4394.8 万元, 尚在一审审理中。	关于公司及子公司涉及诉讼、仲裁的公告(公告编号: 2023-090)
韩城市阳山庄周瑜混凝土搅拌厂与陕西建工第一建设集团有限公司买卖合同纠纷, 涉案金额 1500.31 万元, 尚在一审审理中。	关于公司及子公司涉及诉讼、仲裁的公告(公告编号: 2023-090)
陕西建工第八建设集团有限公司与陕西汽车集团房地产开发有限公司建设工程合同纠纷, 涉案金额 2500.25 万元, 尚在仲裁审理中。	关于公司及子公司涉及诉讼、仲裁的公告(公告编号: 2023-090)
陕西建工第六建设集团有限公司与眉山市恒信交通投资建设有限公司建设工程合同纠纷, 涉案金额 17016.73 万元, 尚在一审审理中。	关于公司及子公司涉及诉讼、仲裁的公告(公告编号: 2023-090)
陕西建工第四建设集团有限公司与汉中市阳光房地产开发有限公司华阴分公司、汉中市阳光房地产开发有限公司建设工程合同纠纷, 涉案金额 2178.77 万元, 尚在一审审理中。	关于公司及子公司涉及诉讼、仲裁的公告(公告编号: 2023-090)
陕西建工第四建设集团有限公司与佛坪县住房和城乡建设管理局、陕西万禾实业发展有限公司佛坪分公司(第三人)、陕西万禾实业发展有限公司(第三人)建设工程合同纠纷, 涉案金额 4421.17 万元, 尚在一审审理中。	关于公司及子公司涉及诉讼、仲裁的公告(公告编号: 2023-090)

陕西建工第十三建设集团有限公司与陇南宏泰房地产开发有限公司建设工程合同纠纷, 涉案金额 6858.85 万元, 尚在一审审理中。	关于公司及子公司涉及诉讼、仲裁的公告(公告编号: 2023-090)
陕西建工第一建设集团有限公司与陕西华阳天地实业股份有限公司建设工程合同纠纷, 涉案金额 3600.1 万元, 尚在一审审理中。	关于公司及子公司涉及诉讼、仲裁的公告(公告编号: 2023-090)
陕西永乐商汇贸易有限公司与陕西建工集团股份有限公司买卖合同纠纷, 涉案金额 1184.31 万元, 尚在一审审理中。	关于公司及子公司涉及诉讼、仲裁的公告(公告编号: 2023-090)
陕西建工第九建设集团有限公司瑞安市汀田街道繁里村股份经济合作社建设工程合同纠纷, 涉案金额 5043.05 万元, 尚在一审审理中。	关于公司及子公司涉及诉讼、仲裁的公告(公告编号: 2023-090)
陕西建工第七建设集团有限公司与西安沣东地产有限公司、陕西省西咸新区沣东新城土地储备中心建设工程合同纠纷, 涉案金额 1519.14 万元, 尚在一审审理中。	关于公司及子公司涉及诉讼、仲裁的公告(公告编号: 2023-090)
陕西建工集团股份有限公司与西安曲江建设集团有限公司建设工程合同纠纷, 涉案金额 1751.05 万元, 尚在一审审理中。	关于公司及子公司涉及诉讼、仲裁的公告(公告编号: 2023-090)
陕西建工集团股份有限公司与中联西北工程设计研究院有限公司、中国联合工程有限公司建设工程合同纠纷, 涉案金额 3168.08 万元, 尚在一审审理中。	关于公司及子公司涉及诉讼、仲裁的公告(公告编号: 2023-090)
青海省建设集团有限公司与青海安赛捷奥特莱斯商业有限公司、安赛捷科技有限公司建设工程施工合同纠纷, 涉案金额 10252.09 万元, 尚在一审审理中。	关于公司及子公司涉及诉讼、仲裁的公告(公告编号: 2023-090)
北京石油化工工程有限公司与无锡市金正电缆有限公司买卖合同纠纷, 涉案金额 1218.11 万元, 尚在仲裁审理中。	关于公司及子公司涉及诉讼、仲裁的公告(公告编号: 2023-090)
陕西建工第六建设集团有限公司与咸阳林海实业发展有限公司、林海建设工程有限公司合同纠纷, 涉案金额 4900 万元, 尚在一审审理中。	关于公司及子公司涉及诉讼、仲裁的公告(公告编号: 2023-090)
陕西创业建筑劳务有限责任公司与陕西建工集团股份有限公司建设工程施工合同纠纷, 涉案金额 1017.57 万元, 尚在一审审理中。	关于公司及子公司涉及诉讼、仲裁的公告(公告编号: 2023-121)
陕西建工机械施工集团有限公司与商南县人民政府建设工程施工合同纠纷, 涉案金额 1394.6 万元, 尚在仲裁审理中。	关于公司及子公司涉及诉讼、仲裁的公告(公告编号: 2023-121)
陕西建工第二建设集团有限公司与内蒙古铁达煤炭物流有限公司建设工程施工合同纠纷, 涉案金额 1095.22 万元, 尚在一审审理中。	关于公司及子公司涉及诉讼、仲裁的公告(公告编号: 2023-121)
陕西建工第九建设集团有限公司与榆林市横山区石马瓜农场建设工程施工合同纠纷, 涉案金额 1029.46 万元, 尚在一审审理中。	关于公司及子公司涉及诉讼、仲裁的公告(公告编号: 2023-121)
陕西建工第三建设集团有限公司与西安曲江新区教育卫生管理发展中心建设工程施工合同纠纷, 涉案金额 13670.71 万元, 尚在一审审理中。	关于公司及子公司涉及诉讼、仲裁的公告(公告编号: 2023-121)
孙献伟与陕西建工第八建设集团有限公司建设工程施工合同纠纷, 涉案金额 2000 万元, 尚在一审审理中。	关于公司及子公司涉及诉讼、仲裁的公告(公告编号: 2023-121)
湖南中屹项目管理有限公司与陕西建工机械施工集团有限公司建设工程施工合同纠纷, 涉案金额 1164.89 万元, 尚在一审审理中。	关于公司及子公司涉及诉讼、仲裁的公告(公告编号: 2023-121)
陕西交通公路设计研究院有限公司与陕西建工集团股份有限公司建设工程施工合同纠纷, 涉案金额 1489.26 万元, 尚在一审审理中。	关于公司及子公司涉及诉讼、仲裁的公告(公告编号: 2023-121)

广西顺麒建筑劳务分包有限公司与陕西建工第一建设集团有限公司、广西铁投大岭投资有限公司建设工程施工合同纠纷，涉案金额 1819.62 万元，尚在一审审理中。	关于公司及子公司涉及诉讼、仲裁的公告（公告编号：2023-121）
河南砦丰实业有限公司与陕西建工第二建设集团有限公司、陕西建工集团股份有限公司买卖合同纠纷，涉案金额 1588.63 万元，尚在一审审理中。	关于公司及子公司涉及诉讼、仲裁的公告（公告编号：2023-121）
临夏市伊真混凝土有限公司与陕西建工第八建设集团有限公司买卖合同纠纷，涉案金额 1524.75 万元，尚在一审审理中。	关于公司及子公司涉及诉讼、仲裁的公告（公告编号：2023-121）
陕西协裕建设工程有限公司与陕西秦逸合建筑劳务有限公司、西安市灞桥区城镇建设开发有限公司、陕西建工第七建设集团有限公司建设工程施工合同纠纷，涉案金额 1575.91 万元，尚在一审审理中。	关于公司及子公司涉及诉讼、仲裁的公告（公告编号：2023-121）
陕西华山路桥集团有限公司与陕西文化产业（韩城）投资有限公司建设工程施工合同纠纷，涉案金额 1933.61 万元，尚在一审审理中。	关于公司及子公司涉及诉讼、仲裁的公告（公告编号：2023-121）
陕西建工第十建设集团有限公司与汉中中青置业有限公司建设工程施工合同纠纷，涉案金额 1462.31 万元，尚在一审审理中。	关于公司及子公司涉及诉讼、仲裁的公告（公告编号：2023-121）
陕西建工安装集团有限公司与赫杰姆机电科技（西安）有限责任公司建设工程施工合同纠纷，涉案金额 1066.46 万元，尚在一审审理中。	关于公司及子公司涉及诉讼、仲裁的公告（公告编号：2023-121）
延安利祥建筑工程有限公司与陕西建工第十三建设集团有限公司建设工程施工合同纠纷，涉案金额 11731.34 万元，尚在一审审理中。	关于公司及子公司涉及诉讼、仲裁的公告（公告编号：2023-121）
陕西龙涛辉建设工程有限公司与陕西建工第十三建设集团有限公司建设工程施工合同纠纷，涉案金额 2598.97 万元，尚在一审审理中。	关于公司及子公司涉及诉讼、仲裁的公告（公告编号：2023-121）
陕西建工第五建设集团有限公司与陕西省西咸新区秦汉新城开发建设集团有限责任公司、陕西西咸新区发展集团有限责任公司建设工程施工合同纠纷，涉案金额 1493.71 万元，尚在一审审理中。	关于公司及子公司涉及诉讼、仲裁的公告（公告编号：2023-121）
江苏通用环保集团有限公司与陕西建工安装集团有限公司、喀什阳光水务投资有限公司承揽合同纠纷，涉案金额 1160.04 万元，尚在一审审理中。	关于公司及子公司涉及诉讼、仲裁的公告（公告编号：2023-121）
湖北国创高新材料股份有限公司与陕西建工机械施工集团有限公司买卖合同纠纷，涉案金额 1564.85 万元，尚在一审审理中。	关于公司及子公司涉及诉讼、仲裁的公告（公告编号：2023-121）
陕西建工第五建设集团有限公司与西安康派房地产开发有限公司、北京中金联盛投资有限公司、郑州崇盛置业有限公司、陕西旭辉房地产开发有限公司、河南省金博大投资有限公司、郑州康桥房地产开发有限责任公司、康桥地产集团有限公司建设工程施工合同纠纷，涉案金额 10080.71 万元，尚在一审审理中。	关于公司及子公司涉及诉讼、仲裁的公告（公告编号：2023-121）
中租（西安）脚手架工程有限公司与陕西建工第一建设集团有限公司租赁合同纠纷，涉案金额 2244.69 万元，尚在一审审理中。	关于公司及子公司涉及诉讼、仲裁的公告（公告编号：2023-121）
陕西川秦施工劳务有限公司与陕西建工第四建设集团有限公司建设工程施工合同纠纷，涉案金额 1146.07 万元，尚在仲裁审理中。	关于公司及子公司涉及诉讼、仲裁的公告（公告编号：2023-121）

曹联委与陕西林立装饰工程有限公司、陕西建工第三建设集团有限公司建设工程施工合同纠纷，涉案金额 1452.35 万元，尚在一审审理中。	关于公司及子公司涉及诉讼、仲裁的公告（公告编号：2023-121）
陕西建工第九建设集团有限公司与榆林市横山区石马瓜农场建设工程施工合同纠纷，涉案金额 1095.32 万元，尚在一审审理中。	关于公司及子公司涉及诉讼、仲裁的公告（公告编号：2023-121）
中煤建筑安装工程集团有限公司与陕西建工集团股份有限公司建设工程施工合同纠纷，涉案金额 4732.24 万元，尚在一审审理中。	关于公司及子公司涉及诉讼、仲裁的公告（公告编号：2023-121）
延安联业工贸有限公司与陕西建工第六建设集团有限公司建设工程施工合同纠纷，涉案金额 1066.52 万元，尚在一审审理中。	关于公司及子公司涉及诉讼、仲裁的公告（公告编号：2023-121）
陕西建工第十一建设集团有限公司与陕西胜达置业有限公司建设工程施工合同纠纷，涉案金额 4699.39 万元，尚在一审审理中。	关于公司及子公司涉及诉讼、仲裁的公告（公告编号：2023-121）
陕西英卓建设工程有限公司与陕西建工机械施工集团有限公司买卖合同纠纷，涉案金额 4165.98 万元，尚在仲裁审理中。	关于公司及子公司涉及诉讼、仲裁的公告（公告编号：2023-121）
陕西戎蹇建设工程有限公司与陕西建工第一建设集团有限公司、延安南泥湾开发建设有限公司建设工程施工合同纠纷，涉案金额 1506.35 万元，尚在一审审理中。	关于公司及子公司涉及诉讼、仲裁的公告（公告编号：2023-121）
西安固海建材有限公司长安分公司与陕西建工集团股份有限公司西安航天基地分公司、陕西建工集团股份有限公司买卖合同纠纷，涉案金额 1243.53 万元，尚在一审审理中。	关于公司及子公司涉及诉讼、仲裁的公告（公告编号：2023-121）
陕西建工集团股份有限公司与西安曲江复地文化商业管理有限公司建设工程施工合同纠纷，涉案金额 1595.43 万元，一审判决被告向我方支付工程款 663.42 万元及逾期利息 671.92 万元，对方已上诉，二审审理中。	关于公司及子公司涉及诉讼、仲裁的公告（公告编号：2023-121）
内蒙古恒久钢构(集团)有限公司与陕西建工第五建设集团有限公司专业分包合同纠纷，涉案金额 1025.17 万元，尚在仲裁审理中。	关于公司及子公司涉及诉讼、仲裁的公告（公告编号：2023-121）
咸阳鼎立商品混凝土有限公司与陕西建工第六建设集团有限公司、陕西建工集团混凝土有限公司买卖合同纠纷，涉案金额 2150.6 万元，原告与我方和解，撤诉结案。	关于公司及子公司涉及诉讼、仲裁的公告（公告编号：2023-121）
陕西罗诺建设工程有限公司与陕西建工第九建设集团有限公司建设工程施工合同纠纷，涉案金额 1692.55 万元，尚在一审审理中。	关于公司及子公司涉及诉讼、仲裁的公告（公告编号：2023-121）
陕西民意建材有限公司与陕西建工集团股份有限公司买卖合同纠纷，涉案金额 1029.84 万元，尚在一审审理中。	关于公司及子公司涉及诉讼、仲裁的公告（公告编号：2023-121）
陕西民意建材有限公司与陕西建工机械施工集团有限公司买卖合同纠纷，涉案金额 1237.13 万元，尚在一审审理中。	关于公司及子公司涉及诉讼、仲裁的公告（公告编号：2023-121）
陕西鸿辉建筑劳务有限公司与陕西建工第六建设集团有限公司建设工程分包合同纠纷，涉案金额 1643.22 万元，尚在一审审理中。	关于公司及子公司涉及诉讼、仲裁的公告（公告编号：2023-121）
陕西建工第四建设集团有限公司与西安市高新技术产业开发区市政配套服务有限公司、西安高新技术产业开发区管理委员会、西安高新区市政配套建设有限公司、西安高新技术产业开发区住房和城乡建设局（第三人）建设工程施工合同纠纷，涉案金额 3332.31 万元，尚在一审审理中。	关于公司及子公司涉及诉讼、仲裁的公告（公告编号：2023-121）
陕西建工第十建设集团有限公司与安康学院建设工程施工	关于公司及子公司涉及诉讼、仲

合同纠纷，涉案金额 1334.31 万元，尚在一审审理中。	裁的公告（公告编号：2023-121）
陕西建工第十建设集团有限公司与陕西省安康市元辰实业（集团）房地产开发有限公司建设工程施工合同纠纷，涉案金额 15350.45 万元，尚在一审审理中。	关于公司及子公司涉及诉讼、仲裁的公告（公告编号：2023-121）
陕西建工第五建设集团有限公司与陕西蓉达投资发展有限公司建设工程施工合同纠纷，涉案金额 25915.44 万元，尚在一审审理中。	关于公司及子公司涉及诉讼、仲裁的公告（公告编号：2023-121）
陕西建工第六建设集团有限公司与铜川市住房和城乡建设局建设工程施工合同纠纷，涉案金额 4854.49 万元，尚在一审审理中。	关于公司及子公司涉及诉讼、仲裁的公告（公告编号：2023-121）
陕西古建园林建设集团有限公司与延安市市政建设投资有限公司建设工程分包合同纠纷，涉案金额 7029.95 万元，尚在一审审理中。	关于公司及子公司涉及诉讼、仲裁的公告（公告编号：2023-121）
陕西建工第十三建设集团有限公司与陕西中锦悦茂置业有限公司建设工程施工合同纠纷，涉案金额 2220.32 万元，尚在一审审理中。	关于公司及子公司涉及诉讼、仲裁的公告（公告编号：2023-121）
陕西建工第六建设集团有限公司与咸阳市市政建设集团有限公司、陕西佳星电器有限公司建设工程施工合同纠纷，涉案金额 1705.2 万元，尚在一审审理中。	关于公司及子公司涉及诉讼、仲裁的公告（公告编号：2023-121）
陕西华山建设集团有限公司与西咸新区梁悦置业有限公司、西安鸿投置业有限公司建设工程施工合同纠纷，涉案金额 5108.12 万元，尚在一审审理中。	关于公司及子公司涉及诉讼、仲裁的公告（公告编号：2023-121）
浙江花园营养科技有限公司与陕西建工安装集团有限公司建设工程施工合同纠纷，涉案金额 2108.6 万元，尚在一审审理中。	关于公司及子公司涉及诉讼、仲裁的公告（公告编号：2023-121）
陕西建工集团股份有限公司与陕西睿迈璟和房地产开发有限公司建设工程施工合同纠纷，涉案金额 3009.52 万元，尚在一审审理中。	关于公司及子公司涉及诉讼、仲裁的公告（公告编号：2023-121）
建德市志云园林绿化工程有限公司与陕西建工第六建设集团有限公司建设工程施工合同纠纷，涉案金额 2415.58 万元，尚在一审审理中。	关于公司及子公司涉及诉讼、仲裁的公告（公告编号：2023-121）
河南省九冶化工设备有限公司与山东鲁北海生生物有限公司、北京石油化工有限公司、山东鲁北企业集团总公司买卖合同纠纷，涉案金额 1165.67 万元，尚在一审审理中。	关于公司及子公司涉及诉讼、仲裁的公告（公告编号：2023-121）
陕西建工第九建设集团有限公司与延安城投基础设施建设有限公司建设工程施工合同纠纷，涉案金额 9762.91 万元，尚在一审审理中。	关于公司及子公司涉及诉讼、仲裁的公告（公告编号：2023-121）
江苏江安集团有限公司与陕西建工第五建设集团有限公司建设工程施工合同纠纷，涉案金额 1639.59 万元，尚在一审审理中。	关于公司及子公司涉及诉讼、仲裁的公告（公告编号：2023-121）
陕西建工安装集团有限公司与青海开河置业投资有限公司建设工程施工合同纠纷，涉案金额 4731.37 万元，尚在一审审理中。	关于公司及子公司涉及诉讼、仲裁的公告（公告编号：2023-121）
陕西建工安装集团有限公司与曲阜文化旅游发展投资（集团）有限公司建设工程施工合同纠纷，涉案金额 1784.66 万元，尚在一审审理中。	关于公司及子公司涉及诉讼、仲裁的公告（公告编号：2023-121）
陕西超硕达建筑材料有限公司与陕西建工第二建设集团有限公司、陕西建工集团混凝土有限公司买卖合同纠纷，涉案金额 1215.22 万元，尚在一审审理中。	关于公司及子公司涉及诉讼、仲裁的公告（公告编号：2023-121）
西安聚维建筑工程有限公司陕西建工第五建设集团有限公	关于公司及子公司涉及诉讼、仲

司专业分包合同纠纷，涉案金额 1228.17 万元，尚在仲裁审理中。	裁的公告（公告编号：2023-121）
陕西鑫盛广佛建筑装饰工程有限公司与陕西建工第七建设集团有限公司建设工程施工合同纠纷，涉案金额 2681.31 万元，尚在一审审理中。	关于公司及子公司涉及诉讼、仲裁的公告（公告编号：2023-121）
陕西建工第五建设集团有限公司与深圳新华城房地产有限公司、深圳经济特区新华城有限公司、井冈山市中泰来大酒店投资有限公司、湛江中泰来大酒店有限公司建设工程施工合同纠纷，涉案金额 15388.6 万元，尚在一审审理中。	关于公司及子公司涉及诉讼、仲裁的公告（公告编号：2023-121）
延安银凯建筑劳务有限公司与陕西建工第十一建设集团有限公司建设工程施工合同纠纷，涉案金额 1126.67 万元，尚在仲裁审理中。	关于公司及子公司涉及诉讼、仲裁的公告（公告编号：2023-121）

(二) 临时公告未披露或有后续进展的诉讼、仲裁情况

√适用 □不适用

单位:万元 币种:人民币

报告期内:									
起诉(申请)方	应诉(被申请人)方	承担连带责任方	诉讼仲裁类型	诉讼(仲裁)基本情况	诉讼(仲裁)涉及金额	诉讼(仲裁)是否形成预计负债及金额	诉讼(仲裁)进展情况	诉讼(仲裁)审理结果及影响	诉讼(仲裁)判决执行情况
陕西建工第五建设集团有限公司	陕西恒志置业有限公司	无	建设工程分包合同纠纷	我方索要工程款及违约金引发	3,668.71	否	双方调解结案，被告分8期向我方支付剩余工程款3129.11万元	实现债权案件	按调解书履行中
王存堂	陕西建工第一建设集团有限公司	无	债权转让合同纠纷	原告主张债权引发	1,078.48	否	一审审理中	未产生重大影响	无
信阳市博太建材有限公司	陕西建工第二建设集团有限公司	无	买卖合同纠纷	原告索要工程材料货款引发	1,092.49	否	调解结案，我方分期支付原告1033.71万元	未产生重大影响	按调解书履行中
陕西建工第六建设集团有限公司	陕西必康制药集团控股有限公司、新沂市远大建筑安装工程有限公司、延安必康制药股份有限公司	无	建设工程施工合同纠纷	我方索要工程款及违约金引发	3,275.18	否	二审审理中，一审判决陕西必康支付我方工程款2702.53万元及利息，第三被告延安必康制药股份有限公司上诉	实现债权案件	无
陕西建工第五	伊宁市金碧房地产开发	无	建设工程	我方索要工程款及	1,394.07	否	一审判决，被告向我方支付建设工	实现债权	按判决书

建设集团有限公司	有限公司		施工合同纠纷	违约金引发			程款 1002.74 万元及利息、返还质量保证金 303.23 万元及利息	案件	履行中
陕西建工第一建设集团有限公司	西安西电变压器有限责任公司	无	建设工程施工合同纠纷	我方索要工程款及违约金引发	1,261	否	一审判决,被告向我方支付建设工程款 1124.45 万元并支付逾期付款利息损失,对方已全额履行完毕	实现债权案件	无
陕西建工第一建设集团有限公司	西安导航技术研究所(中国电子科技集团公司第二十研究所)	无	建设工程施工合同纠纷	我方索要工程款及违约金引发	2,544.9	否	我方撤诉,本案结案	实现债权案件	无
河北速安捷模架科技有限公司	与陕西建工第一建设集团有限公司	无	租赁合同纠纷	原告索要租赁费引发	3,350.9	否	一审判决双方租赁合同解除,我方向原告支付租赁费 1813.27 万元及利息,我方已上诉,二审审理中	未产生重大影响	无
佛山市挚贯科技有限公司	陕西建工安装集团有限公司、辰瑞光学(重庆)有限公司、重庆洲智科技有限公司(第三人)	无	建设工程施工合同纠纷	原告索要工程分包款引发	3,076.9	否	一审判决我方无须承担任何责任,案件其他涉诉方已上诉,二审审理中	未产生重大影响	无
陕西恒腾创业劳务有限责任公司	陕西建工第四建设集团有限公司、西安西江置业有限公司	无	建设工程分包合同纠纷	原告索要工程分包款引发	2,511.44	否	一审判决我方向原告支付工程款 2232.75 万元及利息,我方已上诉	未产生重大影响	无
陕西建工第七建设集团有限公司	乌兰察布市双益房地产开发有限责任公司	无	建设工程施工合同纠纷	我方索要工程款及违约金引发	9,159.46	否	双方调解结案,确认被告向我方支付的工程款 7091.56 万元	实现债权案件	按调解书履行中
北京航天地基工程有限责任公司	陕西建工集团股份有限公司	无	建设工程分包合同纠纷	原告索要工程分包款引发	1,835.56	否	对方撤诉,本案结案	未产生重大影响	无
陕西恒达福混凝土制品有限公司	陕西建工集团混凝土有限公司、陕西建工集团股份有限公司	无	买卖合同纠纷	原告索要材料款引发	1,147.27	否	对方撤诉,本案结案	未产生重大影响	无
陕西建	西安昌泽置	无	建设	我方索要	1,636.2	否	一审判决,被告支	实现	无

工集团 股份有 限公司	业有限公司		工程 施工 合同 纠纷	工程款及 违约金引 发			付我方工程款保 证金810万元及利 息	债 权 案 件	
陕西建 工第七 建设集 团有限 公司	陕西华垦北 苑置业有 限公司、陕西华 垦农旅文化 有限公司、刘 宁静、金焰	无	合同 纠纷	我方索要 欠款及违 约金引发	2,184.61	否	一审驳回我方诉 求，已上诉中，二 审审理中	实 现 债 权 案 件	无
陕西东 方绿源 商砼有 限公司	陕西建工集 团股份有 限公司	无	买 卖 合 同 纠 纷	原告索要 材料款引 发	2,430.17	否	调解结案，我方分 期支付原告货款 2027.19 万元	未 产 生 重 大 影 响	按 调 解 书 履 行 中
道隧集 团工程 有限公 司	陕西渭南韦 罗高速公路 有限公司、陕 西建工机械 施工集团有 限公司、陕西 建工集团股 份有限公司、 陕西建工榆 商高速渭南 段发展有限 公司、渭南市 交通运输局	无	建 设 工 程 施 工 合 同 纠 纷	原告索要 工程款引 发	10,020.13	否	一审判决我方无 需承担责任，原告 已上诉，等待二审 开庭	未 产 生 重 大 影 响	无
陕西建 工第二 建设集 团有限 公司	兴平融创信 睿置业有 限公司	无	优 先 受 偿 权 纠 纷	我方索要 欠款及违 约金引发	1,000	否	调解结案，被告一 次性支付我方 1002.05 万元，对 方已全部向我方 履行完毕	实 现 债 权 案 件	无
陕西建 工第五 建设集 团有限 公司	汉中市旅游 投资发展有 限公司、汉中 市投资控股 集团有限公 司	无	建 设 工 程 施 工 合 同 纠 纷	我方索要 工程欠款 及违约金 引发	6,846.53	否	一审判决二被告 连带向我方支 付剩余工程款 及逾期利息 5255.089 万 元、劳保统筹 费160.3 万 元、停工损 失150 万元 资金占用利 息131.64 万 元，诉讼费 31.9 万元由 被告承担； 被告已上 诉，二审 审理中	实 现 债 权 案 件	无
陕西建 工第五 建设集 团有限 公司	新疆师范大 学	无	建 设 工 程 施 工 合 同 纠 纷	我方索要 工程欠款 及违约金 引发	3,732.17	否	调解结案，被告分 期向支付 3040.97 万元，被告已向 我方支付完毕 结案	实 现 债 权 案 件	无
陕西建	西宁海亮房	无	建 设	我方索要	3,994.40	否	撤诉结案	实 现	无

工第一建设集团有限公司	地产开发有限公司、宁波海亮房地产投资有限公司		工程施工合同纠纷	工程欠款及违约金引发				债权案件	
成都金鑫贸易有限责任公司	陕西建工第八建设集团有限公司	无	买卖合同纠纷	原告索要工程材料货款引发	2,606.33	否	一审判决我方被告支付货款及违约金 2404.46 万元, 已上诉, 二审审理中	未产生重大影响	无
定边县城市投资经营有限公司	陕西建工第三建设集团有限公司	无	建设工程施工合同纠纷	原告索要工程违约金引发	1,007.41	否	一审判决, 驳回原告全部诉讼请求, 原告上诉, 二审审理中	未产生重大影响	无
韩城市鑫鼎房地产开发有限责任公司	陕西建工第二建设集团有限公司	无	建设工程施工合同纠纷	原告索要工程违约金引发	2,386.11	否	撤诉结案	未产生重大影响	无
陕西和力混凝土有限公司	陕西建工第七建设集团有限公司	无	买卖合同纠纷	原告索要工程材料货款及违约金引发	1,325.49	否	调解结案, 我方分期支付原告 1107.75 万元	未产生重大影响	按调解书履行中
陕西建工第七建设集团有限公司	西安天浩置业有限公司	无	建设工程施工合同纠纷	我方索要工程欠款及违约金引发	6,336.68	否	一审判决被告支付我方工程款及利息 1856.84 万元	实现债权案件	无
北京江河幕墙系统工程有限公司	西安国际陆港商务会所有限公司、陕西建工集团股份有限公司	无	建设工程施工合同纠纷	原告索要工程分包款及违约金引发	1,196.65	否	原告撤诉	未产生重大影响	无
安徽省无为市建筑安装总公司	陕西建工集团股份有限公司安徽工程分公司、陕西建工集团股份有限公司、亳州市谯城区住房和城乡建设局	无	建设工程施工合同纠纷	原告索要工程分包款及违约金引发	1,572.54	否	一审裁定, 驳回原告起诉, 原告上诉, 二审维持原判, 驳回起诉结案	未产生重大影响	无
泾阳左传工贸有限公司	陕西建工集团股份有限公司	无	买卖合同纠纷	原告索要工程材料货款及违约金引发	1,033.26	否	调解结案, 我方原告支付货款 465 万元, 已履行完毕结案	未产生重大影响	无
中联湘	陕西建工集	无	债务	原告索要	1,395.67	否	调解结案, 我方	未产	按调

谦建材有限公司	团股份有限公司		加入纠纷	欠款及引发			原告支付货款 800 万元	生重大影响	解书履行中
西安高科新达混凝土有限责任公司	陕西建工第三建设集团有限公司、陕西建工集团股份有限公司	无	买卖合同纠纷	原告索要工程材料货款及违约金引发	1,642.26	否	调解结案, 双方确认我方分两笔向对方支付剩余货款 1104.02 万元, 已履行完毕	未产生重大影响	无
陕西建工集团股份有限公司	重庆华侨城实业发展有限公司	无	建设工程施工合同纠纷	我方索要工程欠款及违约金引发	1,162.27	否	一审判决, 被告支付我方剩余工程款 1105.9718 万元, 被告已全部履行结案	实现债权债务案件	无
深圳市博大建设集团有限公司	陕西建工集团股份有限公司	无	建设工程施工合同纠纷	申请人索要工程分包款及逾期利息引发	1,868.48	否	我方已向仲裁委提出反仲裁请求, 请求支付超付工程款、工期延误违约金及罚款共计 1712.47 万元, 仲裁审理中	未产生重大影响	无
陕西戎骞建设工程有限公司	陕西建工第一建设集团有限公司	无	建设工程分包合同纠纷	原告索要工程分包款及逾期利息引发	1,890.46	否	对方撤诉, 本案结案	未产生重大影响	无
鲁班艺术集团股份有限公司	陕西建工集团股份有限公司	无	建设工程分包合同纠纷	原告索要工程分包款及逾期利息引发	1,605.89	否	一审裁定, 驳回原告起诉	未产生重大影响	无
威海市南海新区万和混凝土工程有限公司	陕西建工集团股份有限公司	无	买卖合同纠纷	原告索要工程材料货款及违约金引发	3,007.47	否	原告撤诉结案	未产生重大影响	无
西安海天建材有限公司	陕西建工集团股份有限公司、西咸新区交大科技创新港实业有限公司	无	买卖合同纠纷	原告索要工程材料货款及违约金引发	1,760.99	否	调解结案, 我方分期支付原告货款共计 1266.78 元, 对方放弃其他诉讼请求	未产生重大影响	按调解书履行中
眉县恒达混凝土有限公司	陕西建工集团股份有限公司	无	买卖合同纠纷	原告索要工程材料货款及违约金引发	1,058.08	否	调解结案, 我方分期支付原告货款 993.4168 万元, 承担案件受理费 4.2642 万元	未产生重大影响	按调解书履行中
浙江精工钢结	陕西建工第九建设集团	无	建设工程	原告索要工程分包	3,924.95	否	调解结案我方已向对方支付剩余	未产生重	按调解书

构集团有限公司	有限公司		施工合同纠纷	款及逾期利息引发			工程款 2483.89 万元	大影响	履行中
中铁工程服务有限公司	陕西建工第三建设集团有限公司	无	建筑设备租赁合同纠纷	原告索要租赁费及逾期利息引发	1,524.52	否	一审判决,被告支付原告工程款 1487.81 万元及违约金	未产生重大影响	无
浙江亚厦装饰股份有限公司	陕西建工第九建设集团有限公司	无	建设工程专业分包合同	原告索要工程分包款及逾期利息引发	3,716.77	否	和解撤诉	未产生重大影响	无
章魁星	陕西建工第八建设集团有限公司、陕西建工第八建设集团有限公司第六建筑工程公司	无	合同纠纷	原告索要劳务费引发	1,852.55	否	和解撤诉	未产生重大影响	无
陕西建工第七建设集团有限公司	咸阳洁神芙蓉水处理有限公司	无	建设工程施工合同纠纷	我方索要工程欠款及违约金引发	3,600	否	调解结案,被告支付我方剩余工程款 3600 万元	实现债权案件	无
陕西建工集团股份有限公司	郑州新华博置业有限公司	无	建设工程施工合同纠纷	我方索要工程欠款及违约金引发	4,708.64	否	一审判决被告向我方支付工程款及利息、诉讼费 1998.85 万元,对方上诉,二审判决维持原判	实现债权案件	无
陕西建工集团股份有限公司	郑州新华博置业有限公司	无	建设工程施工合同纠纷	我方索要工程欠款及违约金引发	4,472.34	否	一审判决被告向我方支付工程款及利息、诉讼费 2103.78 万元,对方上诉,二审判决维持原判	实现债权案件	无
重庆鑫锐泰建筑工程有限公司	陕西建工集团股份有限公司	无	租赁合同纠纷	原告索要租赁费及逾期利息引发	2,335.73	否	裁定驳回起诉	未产生重大影响	无
额敏县住房和城乡建设局	陕西华山路桥集团有限公司、陕西新创工程设计有限公司	无	建设工程施工合同纠纷	原告索要工程分包款及逾期利息引发	2,348.75	否	和解撤诉	未产生重大影响	无
西安海天建材有限公司	陕西建工集团股份有限公司、西安体	无	买卖合同纠纷	原告索要工程材料货款及违	1,910.38	否	调解结案,我方向分期支付原告货款 1374.98 万元	未产生重大影响	按调解书履行

司	育学院			约金引发				响	中
陕西民意建材有限公司	陕西建工集团股份有限公司、陕西建工第三建设集团有限公司	无	买卖合同纠纷	原告索要工程材料货款及违约金引发	4,451.55	否	调解结案,我方分期向对方支付货款 4287.81 万元及利息 90 万元,诉讼费减半 17.25 万元由我方承担	未产生重大影响	按调解履行中
华山国际工程有限公司	中国航空技术国际工程有限公司、中国工商银行股份有限公司西安北大街支行(第三人)	无	独立保函纠纷	我方请求中止兑付工程独立保函引发	10,389.55	否	判决工行西安北大街支行不应中止支付保函,该保函已履行	未产生重大影响	无
陕西建工集团有限公司	青海聚之源新材料有限公司	无	建设工程施工合同纠纷	我方索要工程欠款及违约金引发	5,087.77	否	一审判决,被告支付我方工程款 3433.45 万元及利息,二审裁定发回重审,一审审理中	实现债权案件	无
陕西建工第九建设集团有限公司	陕西恒祥伟弘置业有限公司、恒大地产集团西安有限公司	无	建设工程施工合同纠纷	我方索要工程欠款及违约金引发	3,500	否	判决已生效,被告向我方退还投标保证金 3500 万元及利息	实现债权案件	已申请强制执行
陕西建工第九建设集团有限公司	恒大新能源汽车(陕西)有限公司、恒大新能源汽车投资控股集团有限公司	无	合同纠纷	我方索要欠款及违约金引发	10,000	否	判决已生效,被告向我方支付欠款 10000 万元并支付利息 255.5 万元及罚息及复利	实现债权案件	已申请强制执行
华山国际工程有限公司	中国航空技术国际工程有限公司、中国工商银行股份有限公司西安北大街支行(第三人)	无	独立保函纠纷	我方请求中止兑付工程独立保函引发	1,402.21	否	二审法院已做出终审裁定,我方撤回起诉与上诉,本案已结案	未产生重大影响	无
陕西建工第八建设集团有限公司	四川蓝光发展股份有限公司、西安煜坤房地产开发有限公司、陕西基煜实业有限公司、西安锃泽置业有限公司、成都煜银企	西安煜坤房地产开发有限公司	票据追索纠纷	我方索要工程欠款及违约金引发	1,016.06	否	一审判决四川蓝光公司及西安煜坤公司连带向我方支付 970 万元及利息,被告未上诉,强制执行中	实现债权案件	已申请强制执行

	业管理中心(有限合伙)、西安臻琅企业管理合伙企业(有限合伙)								
陕西建工第八建设集团有限公司	陕西南宫山旅游发展有限责任公司、陕西延长石油(集团)酒店管理有限公司、陕西延长石油(集团)酒店管理有限公司	无	建设工程施工合同纠纷	我方索要工程欠款及违约金引发	4,688.83	否	一审已判决支付我方 3514.45 万元及利息, 被告上诉, 二审维持原判, 执行和解, 被告已履行结案	实现债权案件	无
陕西建工第八建设集团有限公司	西安煜坤房地产开发有限公司、陕西基煜实业有限公司、西安锃泽置业有限公司、成都煜银企业管理中心(有限合伙)、西安臻琅企业管理合伙企业(有限合伙)	无	建设工程施工合同纠纷	我方索要工程欠款及违约金引发	6,860.4	否	一审判决对方支付 5165.54 万元及违约金, 返还 100 万保证金, 诉讼费、保全费由对方承担	实现债权案件	已申请强制执行
陕西建工第八建设集团有限公司	陕西新财富置业有限公司、天津绿色(北京)置业有限公司	天津绿色(北京)置业有限公司	建设工程施工合同纠纷	我方索要工程欠款及违约金引发	2,380.87	否	一审判决两被告连带向我方支付工程款 2317.7 万元及利息 63.16 万元, 判决已生效	实现债权案件	已申请强制执行
陕西建工第五建设集团有限公司	神木市鑫顺昌工贸有限公司	无	建设工程施工合同纠纷	我方索要工程欠款及违约金引发	1,982.75	否	二审判决被告支付工程款 1564.04 万元及利息, 并支付劳保统筹费 340.87 万元, 一、二审诉讼费由对方承担	实现债权案件	已申请强制执行
陕西建工第八建设集团有限公司	安康恒大置业有限公司、恒大地产集团西安有限公司	无	建设工程施工合同纠纷	我方索要工程欠款及违约金引发	1,009.82	否	一审判决向我方支付 767.06 万元, 确认我方工程款优先受偿权	实现债权案件	已申请强制执行
陕西建	陕南地产安	无	建设	我方索要	1,285.5	否	二审已判决, 对方	实现	已申

工第八建设集团有限公司	康有限公司		工程施工合同纠纷	工程欠款及违约金引发			支付我方工程款1083.85万元及违约金,退还质保金99.95万元,确认我方工程款优先权	债权债务案件	请强制执行
陕西建工第八建设集团有限公司	韩城恒大置业有限公司、恒大地产集团西安有限公司	无	建设工程施工合同纠纷	我方索要工程欠款及违约金引发	2,203.47	否	一审判决对方支付我方工程款2467.83万元,判决已生效	实现债权债务案件	无
陕西建工第八建设集团有限公司	陕西儒坤实业有限公司	无	追偿权纠纷	我方索要工程欠款及违约金引发	4,234.16	否	一审已判决,判决支付我方2759.17万元、逾期利息及律师费	实现债权债务案件	已申请强制执行
陕西建工第一建设集团有限公司	西安恒昌旅游开发有限公司	无	合同纠纷	我方索要欠款及违约金引发	2,484.5	否	判决已生效,对方向我方支付欠款2165.5万元及利息	实现债权债务案件	已申请强制执行
陕西建工第十一建设集团有限公司	陕西中杰科技仪化学科技有限公司	无	建设工程施工合同纠纷	我方索要工程欠款及违约金引发	2,896	否	因对方未能按调解协议履行支付剩余1396.87万元工程款的义务	实现债权债务案件	已申请强制执行
陕西建工第三建设集团有限公司	赵选民、白水县杰作房地产开发有限公司、白水县济民医院有限公司	无	建设工程施工合同纠纷	我方索要工程欠款及违约金引发	2,176.58	否	一审判决,被告向我方支付拖欠工程款人民币338.66万元及利息,我方已上诉,二审审理中	实现债权债务案件	无
陕西建工第八建设集团有限公司	陕西太白山御龙湾温泉旅游发展有限公司	无	建设工程施工合同纠纷	我方索要工程欠款及违约金引发	4,045.25	否	一审判决3925.16万元及利息,判决已生效	实现债权债务案件	无
陕西秦汉恒盛新型建材科技股份有限公司	陕西建工第一建设集团有限公司	无	买卖合同纠纷	原告索要工程材料货款及违约金引发	2,171	否	一审判决,我方支付原告合同款2079.3240万元及利息,承担案件受理费7.5174万元	未产生重大影响	无
陕西建工第一建设集团有限公司	陕西警官职业学院	无	建设工程施工合同纠纷	我方索要工程欠款及违约金引发	1,362.2	否	调解结案,对方向我方支付工程款775.13万元及利息,向我方支付劳保统筹款227.56万元;仲裁受理费6.5万元由对方承	实现债权债务案件	按调解书履行中

							担		
陕西建工第四建设集团有限公司	特变电工西安电器有限公司	无	建设工程施工合同纠纷	我方索要工程欠款及违约金引发	2,337.2	否	裁定驳回起诉结案	实现债权案件	无
陕西建工第二建设集团有限公司	西安垣锦铎置业有限公司	无	建设工程施工合同纠纷	我方索要工程欠款及违约金引发	5,488.03	否	一审判决,被告支付我方进度款4299.35万元,支付我方利息违约金共计约955万元,对方已上诉,二审审理中	实现债权案件	无
陕西建工安装集团有限公司	台前县中台建设投资有限公司	无	建设工程施工合同纠纷	我方索要工程欠款及违约金引发	2,568.05	否	判决被告向我方支付工程款2453.38万元及利息;被告承担诉讼费16.83万元、保全费0.5万元	实现债权案件	无
陕西建工安装集团有限公司、陕西建工金牛集团股份有限公司	建投热力河北清洁供热有限公司临城分公司、建投热力河北清洁供热有限公司、河北锦杰安装工程有限公司(第三人)、河北湛蓝环保工程有限公司(第三人)	无	建设工程施工合同纠纷	我方索要工程欠款及违约金引发	1,840.8	否	指令发回重审,一审审理中	实现债权案件	无
陕西建工第一建设集团有限公司	沈阳亿博房地产开发有限公司、新城控股集团企业管理有限公司	无	合同纠纷	我方索要工程欠款及违约金引发	1,952.6	否	调解结案,被告向我方支付工程款及利息、诉讼费1885.83万元	实现债权案件	无
陕西建工集团股份有限公司	兰州毅德商贸城有限公司、深圳市毅德国际控股有限公司、兰州和盛农产品物流有限公司	无	建设工程施工合同纠纷	我方索要工程欠款及违约金引发	2,456.48	否	一审判决,被告支付我方工程款2456.4811万元、保全保险费1.8763万元	实现债权案件	已申请强制执行
陕西建工第一建设集	甘肃九天商贸有限责任公司、陕西太	无	建设工程施工	我方索要工程欠款及违约金	2,664.2	否	一审判决,对方向我方支付剩余工程款2119.59万	实现债权案件	无

团有限公司	奥地产管理集团有限公司		合同纠纷	引发			元、利息 544.63 万元及案件受理费 8.75 万元		
杨泽军、徐波、李贤群	陕西建工机械施工集团有限公司、邻水交通投资集团有限公司	无	建设工程施工合同纠纷	原告索要工程分包款及逾期利息引发	8,496.89	否	一审判决,我方向原告支付工程款 3605.66 万元,邻水交投集团在欠付我方 4895.55 万元工程款范围内承担支付责任;二审判决我方向原告支付工程款 3730.18 万元及利息,其他维持原判,已履行结案	未产生重大影响	无
沧州百丰商砼有限公司	陕西建工第九建设集团有限公司	无	买卖合同纠纷	原告索要工程材料货款及违约金引发	3,691.12	否	撤诉结案	未产生重大影响	无
陕西建工第八建设集团有限公司	安康中心城市建设投资有限公司	无	建设工程施工合同纠纷	我方索要工程欠款及违约金引发	2,302.59	否	调解结案,被告支付我方工程款 1294.76 万元,支付损失等合计 154.246 万元,我方向被告开具发票	实现债权案件	无
陕西建工第一建设集团有限公司	陕西照金文化旅游投资有限公司	无	建设工程施工合同纠纷	我方索要工程欠款及违约金引发	6,198.8	否	调解结案,欠付工程款已全部收回	实现债权案件	无
陕西建工机械施工集团有限公司	邻水交通投资集团有限公司	无	建设工程施工合同纠纷	我方索要工程欠款及违约金引发	5,725.45	否	一审判决被告向我方支付工程款 4895.55 万元及逾期利息	实现债权案件	无
陕西建工第十建设集团有限公司	西安明城置业有限公司	无	建设工程施工合同纠纷	我方索要工程欠款及违约金引发	5,509.62	否	一审判决被告支付我方工程款 3584.97 万元及利息,同时享有相应的优先受偿权;被告支付我方劳保统筹费 417.10 万元、支付我方咨询服务费 47.19 万元	实现债权案件	无
陕西建工安装集团有限公司	宁夏宏泰佳禾环保科技有限公司、白宏伟	无	追偿纠纷	我方索要工程欠款及违约金引发	2,290.58	否	一审判决驳回我方起诉,我方提出上诉,等待二审开庭	实现债权案件	无
陕西建	陕西金阁置	无	建设	我方索要	1,722.63	否	一审判决被告支	实现	无

工第七建设集团有限公司	业有限公司		工程施工合同纠纷	工程欠款及违约金引发			付我方工程款(含质保金)835.99万元,诉讼费、保全费及鉴定费合计60万元由对方承担	债权债务案件	
陕西建工第八建设集团有限公司	榆林市鼎新房地产开发有限公司、石培爱	无	建设工程施工合同纠纷	我方索要工程欠款及违约金引发	2,497.33	否	撤诉结案	实现债权债务案件	无
陕西建工第一建设集团有限公司	杨凌秦琪置业有限公司	无	建设工程施工合同纠纷	我方索要工程欠款及违约金引发	6,098.5	否	执行和解,本案已回款542.8万元,对方按期支付剩余工程款4953.94万元及利息及诉讼费,正在按付款计划履行中	实现债权债务案件	无
陕西建工第一建设集团有限公司	榆林市中联房地产开发有限公司	无	建设工程施工合同纠纷	我方索要工程欠款及违约金引发	1,914.8	否	一审判决被告支付我方工程款1222.29万元及利息222.52万元,承担仲裁费9.9万元,判决已生效	实现债权债务案件	已申请强制执行
陕西建工第三建设集团有限公司	中闻西安置业有限公司	无	建设工程施工合同纠纷	我方索要工程欠款及违约金引发	6,996.44	否	一审判决,被告支付原告工程款2237.19万元及利息,驳回原告其他诉讼请求,对方已上诉,二审审理中	实现债权债务案件	无
陕西建工第七建设集团有限公司	庆阳中元建设开发有限公司	无	建设工程施工合同纠纷	我方索要工程欠款及违约金引发	5,352.79	否	一审已判决被告支付我方工程款4800.05万元及利息、违约金69万元,对方已经提起上诉,等待二审开庭	实现债权债务案件	无
陕西建工机械施工集团有限公司	石泉县交通运输局	无	建设工程施工合同纠纷	我方索要工程欠款及违约金引发	5,550.67	否	二审判决被告向我公司支付4581.13万元及利息,并承担诉讼费26.36万元	实现债权债务案件	无
陕西建工集团股份有限公司	西安航天基地服务外包产业园有限公司	无	建设工程分包合同纠纷	我方索要工程欠款及违约金引发	5,524.61	否	一审判决,被告支付我方工程款4098.14万元及利息,被告已上诉,等待二审开庭	实现债权债务案件	无
陕西建工集团有限公司	石河子兴恒基房地产开发有限公司、福建利通实业	福建	工程施工	我方索要工程欠款及违约金	4,783.53	否	一审判决被告兴恒向我方支付工程款工程款	实现债权债务案件	无

司	福建利通实业集团有限公司	集团有限公司	合同纠纷	引发			3637.97 万元及利息 113.20 万元, 第二被告利通实业承担连带责任		
陕西建工第一建设集团有限公司	石嘴山市尊荣致诚投资管理有限公司	无	建设工程施工合同纠纷	我方索要工程欠款及违约金引发	3,452.5	否	二审判决被告向我方支付工程款 789.91 万元并支付逾期利息 226.81 万元; 我方向石嘴山市尊荣致诚开具剩余工程款发票; 并向其交付工程的施工资料	实现债权案件	无
韩城市阳山庄周瑜混凝土搅拌厂	陕西建工第一建设集团有限公司、陕西建工集团有限公司	无	买卖合同纠纷	原告索要工程材料货款及违约金引发	1,952.67	否	撤诉结案	未产生重大影响	无
陕西建工第二建设集团有限公司	志丹和谐投资管理有限公司、志丹县教育科技体育局、志丹县城市建设投资开发有限责任公司	无	建设工程施工合同纠纷	我方索要工程欠款及违约金引发	2,692.62	否	一审判决, 解除建设项目工程总承包合同; 被告支付我方 689.74 万元, 我方已上诉, 二审审理中	实现债权案件	无
沈丘县磐石商砼有限公司	陕西建工第二建设集团有限公司、河南省鑫泰建筑劳务有限公司	无	买卖合同纠纷	原告索要工程材料货款及违约金引发	1,747.8	否	调解结案, 我方分期支付原告 1691.69 万元, 已履行完毕	未产生重大影响	无
西安海天建材有限公司	陕西建工集团股份有限公司、陕西建工集团有限公司、陕西建工第二建设集团有限公司	无	买卖合同纠纷	原告索要工程材料货款及违约金引发	1,721.02	否	调解结案, 我方分期支付对方 1578.43 万元, 履行完毕结案	未产生重大影响	无
陕西建工第三建设集团有限公司	铜川市文化和旅游局(原铜川市文物旅游局)	无	建设工程施工合同纠纷	我方索要工程欠款及违约金引发	6,226.51	否	一审判决被告支付我方工程款及利息共计 6026.51 万元, 对方正在履行中	实现债权案件	无
华山国际工程有限公司(反)	中国航空技术国际工程有限公司(反仲裁申请人)	无	建设工程施工合同纠纷	我方索要工程欠款及违约金引发	32,385.88	1888 2.54	裁决驳回我方的仲裁请求, 裁决我方按反仲裁请求向被申请人支付	尚未产生重大影响	对方申请强制执行

仲裁被 申 请 人)			纠纷				工程款、资金成本、律师费等费用合计 27489.75 万元		行， 我 方 已 申 请 撤 裁
曹联委	陕西林立装饰工程 有限公司、陕西建 工第三建设 集团有限公 司	无	建 设 工 程 施 工 合 同 纠 纷	原告索要 分包工程 欠款及违 约金引发	1,521.15	否	撤诉结案	未 产 生 重 大 影 响	无
陕西建 工第八建 设集团有 限公司	西安鱼化永 嘉置业有 限公司、绿 地集团西 安置业有 限公司	无	建 设 工 程 施 工 合 同 纠 纷	我方索要 工程欠款 及违约金 引发	1,559.68	否	判决对方向我方 支付工程价款 853.06 万元以 及逾期付款利息； 返还质保金 245.69 万以及逾期付款 利息	实 现 债 权 案 件	无
陕西建 工第十一 建设集团 有限公司	陕西盘乐实 业集团有 限公司	无	建 设 工 程 施 工 合 同 纠 纷	我方索要 工程欠款 及违约金 引发	4,537.89	否	一审判决被告支 付我方剩余工 程款 2108.75 万 元及利息，对 方已上诉，二 审审理中	实 现 债 权 案 件	无
陕西盘 乐实业集 团有限公 司	陕西建工第 十一建设 集团有限 公司	无	建 设 工 程 施 工 合 同 纠 纷	原告索要 工程违约 金引发	3,000	否	一审判决驳回对 方全部诉讼请 求，对方已上 诉，二审审理 中	未 产 生 重 大 影 响	无
陕西建 工第十一 建设集团 有限公司	烟台智盾信 息安全技术 有限公司	无	建 设 工 程 施 工 合 同 纠 纷	我方索要 工程欠款 及违约金 引发	11,065.23	否	仲裁裁决，双 方解除合同， 被申请人支 付我方工程 款 12469.01 万 元及利息，确 认我方享有 建设工程优 先受偿权， 支付我方保 全费 0.5 万 元	实 现 债 权 案 件	已 申 请 强 制 执 行
陕西建 工第十一 建设集团 有限公司	陕西胜达置 业有限公司	无	建 设 工 程 施 工 合 同 纠 纷	我方索要 工程欠款 及违约金 引发	4,873.8	否	撤诉结案	实 现 债 权 案 件	无
陕西建 工第十一 建设集团 有限公司	陕西省煤田 物探测绘 有限公司	无	建 设 工 程 施 工 合 同 纠 纷	我方索要 工程欠款 及违约金 引发	2,531	否	撤诉结案	实 现 债 权 案 件	无
中建二 局安装工 程有限公 司	陕西建工集 团有限公司	无	建 设 工 程 施 工 合 同	原告索要 分包工程 欠款及违 约金引发	1,623.37	否	一审判决，我 方支付原告 工程款 1044.15 万元及利息， 支付质保金	未 产 生 重 大 影 响	无

			纠纷				123.28 万元, 承担案件受理费 9.87 万元, 二审维持原判, 已履行完毕		
浙江大丰建筑装饰工程有限公司	延安市新区管理委员会、陕西建工集团有限公司	无	装饰合同纠纷	原告索要分包工程欠款及违约金引发	1,246.53	否	一审判决, 我方支付原告工程款 429.4189 万元及利息, 承担案件受理费 4.8530 万元, 二审维持原判, 已履行完毕	未产生重大影响	无
陕西建工集团有限公司	西安恒昌旅游开发有限公司	无	建设工程施工合同纠纷	我方索要工程欠款及违约金引发	26,734.22	否	撤诉结案	实现债权案件	无
中租(上海)实业有限公司	陕西建工集团股份有限公司	无	租赁合同纠纷	原告索要欠付租赁费及违约金引发	1,045.3	否	调解结案, 我方分期支付原告 986.03 万元, 已履行完毕	未产生重大影响	无
苏州柯利达装饰股份有限公司	陕西建工集团股份有限公司、海盐高逸酒店有限公司、海盐山水文旅酒店投资有限公司	无	建设工程分包合同纠纷	原告索要分包工程欠款及违约金引发	1,100.98	否	一审判决, 我方支付原告进度款 905.31 万元及利息, 承担案件受理费等 7.9 万元, 已履行完毕	未产生重大影响	无
西安高科新达混凝土有限责任公司	陕西建工第三建设集团有限公司、陕西建工集团股份有限公司	陕西建工集团股份有限公司	买卖合同纠纷	原告索要工程材料货款及违约金引发	1,030.41	否	一审判决, 陕三建支付原告剩余货款 316.61 万元及以逾期付款损失, 陕建股份不承担连带付款责任, 对方上诉, 二审维持原判	未产生重大影响	无
陕西建工第五建设集团有限公司	陕西威楠高科(集团)实业有限责任公司	无	建设工程施工合同纠纷	我方索要工程欠款及违约金引发	1,219.32	否	调解结案, 对方向我方分期支付款项 1141.38 万元, 最后一期已于 2023 年 6 月履行完毕	实现债权案件	无

(三) 其他说明

□适用 √不适用

十、上市公司及其董事、监事、高级管理人员、控股股东、实际控制人涉嫌违法违规、受到处罚及整改情况

√适用 □不适用

2023年8月1日,中国证监会陕西监管局作出《关于对陕西建工集团股份有限公司、张义光、莫勇、苏健采取出具警示函措施的决定》(陕证监措施字(2023)31号)(以下简称“决定书”),因公司2023年6月20日披露的《关于公司及子公司涉及诉讼、仲裁的公告》未在知悉该重大事件发生时起2个交易日内予以披露,根据《上市公司信息披露管理办法》第五十二条的规定,对公司及董事长、总经理、董事会秘书采取出具警示函的行政监管措施。详见公司2023年8月3日披露于上海证券交易所网站的《陕西建工集团股份有限公司关于收到陕西证监局行政监管措施决定书的公告》(公告编号:2023-076)。

公司已按照要求向陕西证监局提交了书面整改报告。公司及有关人员深刻认识到存在的问题和不足,认真汲取教训,引以为戒。今后将更加严格遵守有关法律法规和规范性文件的规定,持续提升信息披露质量,严格履行信息披露义务。

十一、报告期内公司及其控股股东、实际控制人诚信状况的说明

□适用 √不适用

十二、重大关联交易

(一)与日常经营相关的关联交易

1、已在临时公告披露且后续实施无进展或变化的事项

√适用 □不适用

事项概述	查询索引
2023年4月26日和2023年5月30日,公司第八届董事会第六次会议和2022年年度股东大会审议通过了《关于公司2023年度日常经营性关联交易预计的议案》。2023年8月8日和2023年8月24日,公司第八届董事会第九次会议和2023年第五次临时股东大会审议通过了《关于调整公司2023年度日常经营性关联交易预计额度的议案》,预计2023年公司与关联方之间发生日常经营性关联交易不超过4,265,735.01万元。报告期内,公司与关联方发生的关联交易金额均在预计范围之内。	详见公司2023年4月28日披露于上海证券交易所网站的《第八届董事会第六次会议决议公告》(公告编号:2023-035)、《关于公司2023年度日常经营性关联交易预计的公告》(公告编号:2023-041),5月31日披露的《2022年年度股东大会决议公告》(公告编号:2023-052),8月9日披露的《第八届董事会第九次会议决议公告》(公告编号:2023-078)、《关于调整公司2023年度日常经营性关联交易预计额度的公告》(公告编号:2023-079),8月25日披露的《2023年第五次临时股东大会决议公告》(公告编号:2023-084)。

2、已在临时公告披露,但有后续实施的进展或变化的事项

□适用 √不适用

3、临时公告未披露的事项

□适用 √不适用

(二)资产或股权收购、出售发生的关联交易

1、已在临时公告披露且后续实施无进展或变化的事项

√适用 □不适用

事项概述	查询索引
2023年10月,经公司第八届董事会第十一次会议审议通过,子公司陕西建工第六建设集团	详见公司分别于2023年10月31日、12月27日披露于上海证券交易所网站的《陕西建工集

<p>有限公司拟向关联方陕西东顺房地产开发有限责任公司购买东顺·六合居·金水湾办公楼房产用于办公。2023 年 12 月，双方签署《商品房买卖合同》并完成网签备案，总价款为 21,583 万元。</p>	<p>团股份有限公司关于子公司购买房产暨关联交易的公告》(公告编号：2023-103)、《陕西建工集团股份有限公司关于子公司购买房产暨关联交易的进展公告》(公告编号：2023-119)。</p>
---	---

2、 已在临时公告披露，但有后续实施的进展或变化的事项

适用 不适用

3、 临时公告未披露的事项

适用 不适用

4、 涉及业绩约定的，应当披露报告期内的业绩实现情况

适用 不适用

(三)共同对外投资的重大关联交易

1、 已在临时公告披露且后续实施无进展或变化的事项

适用 不适用

2、 已在临时公告披露，但有后续实施的进展或变化的事项

适用 不适用

3、 临时公告未披露的事项

适用 不适用

(四)关联债权债务往来

1、 已在临时公告披露且后续实施无进展或变化的事项

适用 不适用

事项概述	查询索引
<p>2023 年 4 月 26 日和 2023 年 5 月 30 日，公司第八届董事会第六次会议和 2022 年年度股东大会审议通过了《关于公司 2023 年度日常经营性关联交易预计的议案》。2023 年 8 月 8 日和 2023 年 8 月 24 日，公司第八届董事会第九次会议和 2023 年第五次临时股东大会审议通过了《关于调整公司 2023 年度日常经营性关联交易预计额度的议案》，预计 2023 年公司接受关联人提供的贷款等金融服务不超过 346,000.00 万元。报告期内，公司接受关联方贷款等金融服务金额均在预计范围之内。</p>	<p>详见公司 2023 年 4 月 28 日披露于上海证券交易所网站的《第八届董事会第六次会议决议公告》(公告编号：2023-035)、《关于公司 2023 年度日常经营性关联交易预计的公告》(公告编号：2023-041)，5 月 31 日披露的《2022 年年度股东大会决议公告》(公告编号：2023-052)，8 月 9 日披露的《第八届董事会第九次会议决议公告》(公告编号：2023-078)、《关于调整公司 2023 年度日常经营性关联交易预计额度的公告》(公告编号：2023-079)，8 月 25 日披露的《2023 年第五次临时股东大会决议公告》(公告编号：2023-084)。</p>

2、 已在临时公告披露，但有后续实施的进展或变化的事项

适用 不适用

3、 临时公告未披露的事项

适用 不适用

(五) 公司与存在关联关系的财务公司、公司控股财务公司与关联方之间的金融业务

适用 不适用

(六)其他

适用 不适用

十三、 重大合同及其履行情况

(一) 托管、承包、租赁事项

1、 托管情况

适用 不适用

2、 承包情况

适用 不适用

3、 租赁情况

适用 不适用

(二) 担保情况

√适用 □不适用

单位: 万元 币种: 人民币

公司对外担保情况（不包括对子公司的担保）														
担保方	担保方与上市公司的关系	被担保方	担保金额	担保发生日期(协议签署日)	担保起始日	担保到期日	担保类型	担保物(如有)	担保是否已经履行完毕	担保是否逾期	担保逾期金额	反担保情况	是否为关联方担保	关联关系
陕西建工第七建设集团有限公司	全资子公司	西安白鹿原益恒环境能源有限公司	2,669.14	2021年1月27日	2021年1月27日	2039年3月29日	连带责任担保	无	否	否	0	无	是	联营公司
报告期内担保发生额合计（不包括对子公司的担保）				0										
报告期末担保余额合计（A）（不包括对子公司的担保）				2,669.14										
公司及子公司对子公司的担保情况														
报告期内对子公司担保发生额合计				1,799,567.50										
报告期末对子公司担保余额合计（B）				2,468,672.50										
公司担保总额情况（包括对子公司的担保）														
担保总额（A+B）				2,471,341.64										
担保总额占公司净资产的比例(%)				98.20										
其中：														
为股东、实际控制人及其关联方提供担保的金额（C）				0										
直接或间接为资产负债率超过70%的被担保对象提供的债务担保金额（D）				2,374,484.14										
担保总额超过净资产50%部分的金额（E）				1,213,079.25										
上述三项担保金额合计（C+D+E）				2,471,341.64										
未到期担保可能承担连带清偿责任说明				目前各项担保业务正常履行，不存在产生连带清偿责任的情况										
担保情况说明				1.本表中净资产为最近一期经审计归母净资产；2.截至报告期末，公司累计担保总额为247.13亿元。其中，公司对控股子公司以外的担保0.27亿元，系陕西建工第七建设集团有限公司在2022年被收购前存续的担保										

(三) 委托他人进行现金资产管理的情况

1. 委托理财情况

(1) 委托理财总体情况

√适用 □不适用

单位：亿元 币种：人民币

类型	资金来源	发生额	未到期余额	逾期未收回金额
信托理财产品	自有资金	12.01	12.01	0
公募基金产品	自有资金	1.08	0	0
银行理财产品	自有资金	0.5	0	0

其他情况

□适用 √不适用

(2) 单项委托理财情况

√适用 □不适用

单位：万元 币种：人民币

受托人	委托理财类型	委托理财金额	委托理财起始日期	委托理财终止日期	资金来源	资金投向	是否存在受限情形	报酬确定方式	年化收益率	预期收益(如有)	实际收益或损失	未到期金额	逾期未收回金额	是否经过法定程序	未来是否有委托理财计划	减值准备计提金额(如有)
陕西省国际信托股份有限公司	信托理财产品	10,000	2022/12/30	2024/12/30	自有资金	商业银行业务、资产管理公司、证券公司等金融机构发行的安全性高、流动性好的理财产品，或信用良好的国有企业的公司债券、永续债类产品	否	信托财产扣除增值费附加、受托人报酬、管费用等后的余额归属于信托收益	3.4%-3.5%	/	3,496	10	0	是	否	/

其他情况

□适用 √不适用

(3) 委托理财减值准备

□适用 √不适用

2. 委托贷款情况**(1) 委托贷款总体情况**

□适用 √不适用

其他情况

□适用 √不适用

(2) 单项委托贷款情况

□适用 √不适用

其他情况

□适用 √不适用

(3) 委托贷款减值准备

□适用 √不适用

3. 其他情况

□适用 √不适用

(四) 其他重大合同

√适用 □不适用

报告期内，公司披露的5亿元以上较大经营合同情况如下表所示：

序号	合同签订主体	项目（合同）名称	合同金额 (亿元)
1	北京石油化工工程有限公司	东明中油燃料石化有限公司烯烃新材料科技示范工程	72.45
2	陕西建工第二建设集团有限公司	安波乡村振兴示范基地	67
3	陕西建工机械施工集团有限公司	浙江省 5G 通信基站建设工程项目（施工总承包）	52
4	华山国际工程有限公司	塞内加尔中高档别墅群项目	44.32
5	陕西建工新能源有限公司	神府至河北南网石拉界 300 兆瓦、摆言采当 300 兆瓦、摆言采当 400 兆瓦光伏 EPC 总承包	40.74
6	陕西化建工程有限责任公司	福华新材料一体化产业园项目	38.85
7	陕西建工第一建设集团有限公司	新和村安置小区项目 EPC 工程总承包	20.53
8	陕西建工第四建设集团有限公司	航天智能制造园区基础设施建设项目设计施工总承包	20.45
9	陕西建工第十建设集团有限公司	新疆若羌县库勒萨依东炭质页岩矿工程	20.3
10	陕西建工安装集团有限公司，陕西建工第一建设集团有限公司	商洛市金鸡塬康养产业园建设项目二期工程总承包	20
11	陕西建工第十七建设有限公司	商洛市金鸡塬康养产业园建设项目工程总承包（EPC）	19.9

12	陕西建工集团股份有限公司	白鹿仓黄河歌谣国际文化旅游度假区项目	19.88
13	陕西建工第三建设集团有限公司	陕西栎龙实业集团航空产业园项目（二期）	18
14	陕西建工集团股份有限公司	西安大兴渭水园医院建设项目医疗楼工程施工总承包	17.3
15	陕西建工安装集团有限公司	延安气田中区北部产能建设项目地面工程 PC 总承包(二标段)	16.6
16	陕西建工第十建设集团有限公司	西安国际医疗社区项目	16.35
17	陕西建工机械施工集团有限公司	江西国际五金机电科技城项目一期商业施工总承包工程	15.68
18	陕西建工安装集团有限公司	西安航天基地星云天序项目	15.5
19	陕西化建工程有限责任公司	延长气田中区北部产能建设项目地面工程 PC 总承包（一标段）	15.31
20	陕西建工第十一建设集团有限公司	西安天众中心工程 DK60 及 DK61 地块	15
21	华山国际工程有限公司	湛江《智慧城》综合项目 3 号区域、5 号区域	14.77
22	陕西建工第六建设集团有限公司、陕西建工安装集团有限公司	江西巨电年产 10GWH 半固态锂电池及 PACK 制造生产一期项目 EPC 总承包工程	12.66
23	陕西建工第九建设集团有限公司	西谷医院(转化院区)设计施工总承包项目	12.13
24	陕西建工第一建设集团有限公司	未来产业设计研发中心项目工程总承包（EPC）	12.08
25	陕西建工第二建设集团有限公司	阜新乡村振兴示范基地文化产业	12
26	陕西建工第十三建设集团有限公司	凤凰城三期（北地块）居住小区项目一期工程	11.34
27	陕西建工集团股份有限公司	西安东站高架快速路系统及节点立交工程 EPC 项目 3 标段	11.29
28	陕西建工集团股份有限公司	中创瞳湖核心区地下空间项目 GX3-42-71-1 地块工程总承包二标段	11.18
29	陕西建工新基建建设有限公司	西安国际港务区新陆新居二期东地块 EPC 项目第一批	10.95
30	陕西建工第三建设集团有限公司	西安浐灞溪樾里项目启动期及整期总承包工程	10.47
31	陕西建工第二建设集团有限公司	北槐村拆迁改造项目	10.33
32	陕西建工第二建设集团有限公司	世融 86.94 亩地块项目	10.22
33	陕西建工集团股份有限公司	科创广场项目施工总承包	10.17
34	陕西建工第九建设集团有限公司	新东亚·西林郡项目	10.02
35	陕西建工第二建设集团有限公司	桓仁东北道地药材冷链物流基地	10
36	陕西建工第一建设集团有限公司	资阳市雁江区丹山、小院镇垦造水田项目	10
37	陕西建工第六建设集团有限公司	春鸣里小区项目 EPC 总承包	9.78
38	陕西建工集团股份有限公司迪拜分公司	迪拜达马克水晶湖伊比莎区 823 套别墅项目	9.18
39	陕西建工第三建设集团有限公司	空港紫郡云英（一期）项目工程总承包	8.86
40	陕西建工安装集团有限公司	全椒县经开区 N 型高效光伏电池项	8.43

		目机电工程	
41	陕西建工机械施工集团有限公司	西安地铁1号线西咸车辆段保障性租赁住房项目工程施工1标段	8.2
42	陕西建工集团股份有限公司	灵韵洋境苑项目一期工程	8.11
43	陕西建工第十三建设集团有限公司	渭南市高新区红星村综合改造多彩康城（东大门）三期项目	8
44	陕西建工第六建设集团有限公司	雁塔区杜城村城棚改项目 DK2 三标段安置楼建设工程	7.88
45	陕西建工第五建设集团有限公司	陕建雁南云境 DK18 总承包 EPC 项目	7.88
46	华山国际工程纳米比亚有限公司	安哥拉翁吉瓦商业综合体开发项目	7.86
47	陕西建工第一建设集团有限公司	乐山宝德未来科技城未来方舟项目施工总承包工程	7.8
48	陕西建工集团股份有限公司	安康高新区智能终端厂房二期、先进制造产业园项目	7.68
49	陕西建工第五建设集团有限公司	浐灞生态区夏家堡村安置房建设项目	7.31
50	陕西建工第二建设集团有限公司	创新港梧桐南院（一期）	7.2
51	陕西建工集团股份有限公司	含元路40号棚户区改造项目	7.16
52	陕西建工第七建设集团有限公司	浩吉铁路新余煤炭储备基地工程	7.16
53	陕西建工安装集团有限公司	复旦软件园高新技术产业基地配套项目(宝山国泰生命科技园)	7.06
54	陕西建工第三建设集团有限公司	城建智居保障性租赁住房项目(EPC)工程总承包	6.95
55	陕西建工集团股份有限公司	开元路一建元路通道工程	6.87
56	陕西建工第六建设集团有限公司	大居安村棚户区改造项目(地块DK3)工程施工总承包	6.8
57	陕西建工集团股份有限公司迪拜分公司	迪拜达马克水晶湖马贝拉区609套别墅项目	6.74
58	陕西建工第十二建设集团有限公司	雁塔区杜城村城棚改项目 DK2 一标段安置楼建设工程	6.61
59	厦门闽秦建设工程有限公司	J2021P01 地块商住项目	6.5
60	陕西建工安装集团有限公司	古蔺茅溪酱酒九坝项目一区三标段	6.31
61	陕西建工第八建设集团有限公司	富蕴县电采暖综合应用示范项目(EPC)	6.31
62	陕西建工第一建设集团有限公司	陆港新家园（二期）项目施工总承包一批次	6.23
63	陕西建工第六建设集团有限公司	雁熙云著项目 DK4 地块 EPC 工程第一批项目	6.22
64	陕西建工第五建设集团有限公司	西安浐灞生态区世园会展产业园集中安置住宅建设项目	6.08
65	陕西化建工程有限责任公司	福州万景新材料有限公司氢能利用与全降解新材料项目（一期）40万吨/年正丁烷制顺酐装置项目安装工程	6.08
66	陕西建工发展集团有限公司	泮林熙岸（租赁型保障房）二期小区项目施工总承包	6.06
67	陕西建工第二建设集团有限公司	希格玛国际金融大厦	6
68	陕西建工安装集团有限公司、陕西建工集团股份有限公司	西安市地铁8号线、10号线一期、15号线一期工程车站设备安装及装修、	5.72

		系统设备安装施工总承包项目 6 标段	
69	陕西建工第二建设集团有限公司	运动员康复疗养训练基地建设项目	5.7
70	陕西建工集团股份有限公司	高新区中和街道 CX2022-14(071)地块新建住宅及配套设施项目	5.67
71	陕西建工第三建设集团有限公司	航天基地智创天地项目 EPC 总承包	5.66
72	陕西建工第十建设集团有限公司	壹号府住宅小区项目	5.6
73	陕西建工第三建设集团有限公司	零碳智慧能源产业园项目	5.6
74	陕西建工安装集团有限公司	水务集团郭杜 42 亩保障性租赁住房项目 EPC 总承包	5.58
75	陕西建工第六建设集团有限公司	文苑南路保障性租赁住房二期项目 EPC 总承包（二标段）	5.54
76	陕西化建工程有限责任公司	内蒙古宝丰煤基新材料有限公司一期 260 万吨/年煤制烯烃和配套 40 万吨/年植入绿氢耦合制烯烃项目分离装置一、二、三标段建安工程施工	5.5
77	陕西建工集团股份有限公司	新型显示模组生产线项目总包二标段工程	5.48
78	陕西建工安装集团有限公司	西安航天基地新寨子、旧寨子安置小区项目（二期）EPC 总承包	5.3
79	陕西建工第九建设集团有限公司	旬邑·中熙华城项目	5.2
80	陕西建工第九建设集团有限公司	西安浐灞生态区马腾空村安置房南区建设项目施工	5.2
81	陕西建工集团股份有限公司迪拜分公司	迪拜达马克水晶湖威尼斯区 97 套别墅项目	5.19
82	陕西建工第二建设集团有限公司	太白山色项目三期工程	5.12
83	陕西建工集团股份有限公司	观山湖区朱昌片区棚户区域城中村改造安置房项目二标段	5.1
84	陕西化建工程有限责任公司	宁夏惟远新能源有限公司锂电池高性能材料一体化一期项目建设工程（标段一）	5
85	陕西建工第十建设集团有限公司	览山阅海项目工程	5

十四、募集资金使用进展说明

适用 不适用

十五、其他对投资者作出价值判断和投资决策有重大影响的重大事项的说明

适用 不适用

第七节 股份变动及股东情况

一、股本变动情况

(一) 股份变动情况表

1、股份变动情况表

单位：股

	本次变动前		本次变动增减(+, -)					本次变动后	
	数量	比例(%)	发行新股	送股	公积金转股	其他	小计	数量	比例(%)
一、有限售条件股份	2,238,219,240.00	60.67	80,000,000.00			-2,230,029,240.00	-2,150,029,240.00	88,190,000.00	2.34
1、国家持股									
2、国有法人持股	2,238,219,240.00	60.67				-2,230,029,240.00	-2,230,029,240.00	8,190,000.00	0.22
3、其他内资持股									
其中：境内非国有法人持股									
境内自然人持股			80,000,000.00				80,000,000.00	80,000,000.00	2.12
4、外资持股									
其中：境外法人持股									
境外自然人持股									
二、无限售条件流通股份	1,450,663,046.00	39.33				2,230,029,240.00	2,230,029,240.00	3,680,692,286.00	97.66
1、人民币普通股	1,450,663,046.00	39.33				2,230,029,240.00	2,230,029,240.00	3,680,692,286.00	97.66
2、境内上市的外资									

股									
3、境外上市的外资股									
4、其他									
三、股份总数	3,688,882,286.00	100.00	80,000,000.00				80,000,000.00	3,768,882,286.00	100.00

2、 股份变动情况说明

√适用 □不适用

报告期内，公司股份变动情况具体说明如下：

1. 限售股上市流通，导致有限售条件股份减少 2,230,029,240 股，无限售流通股增加 2,230,029,240 股。

2020 年 12 月，经中国证监会《关于核准陕西延长石油化建股份有限公司吸收合并陕西建工集团股份有限公司并募集配套资金的批复》（证监许可〔2020〕3329 号）核准，公司向陕建控股发行 2,207,728,948 股股份、向陕建实业发行 22,300,292 股股份购买原陕西建工集团有限公司 100.00% 股权，新增股份于 2020 年 12 月 23 日在中国证券登记结算有限公司上海分公司办理完毕股份登记手续。上述股份自股份发行结束之日起 36 个月内不得以任何方式进行转让。按照有关规定，经独立财务顾问中国国际金融股份有限公司核查，上述股份于 2023 年 12 月 25 日上市流通。详见公司 2023 年 12 月 20 日披露于上海证券交易所网站的《陕西建工集团股份有限公司向特定对象发行限售股上市流通公告》（公告编号：2023-118）。

2. 实施限制性股票激励计划，导致股份总数及有限售条件股份增加 80,000,000 股。

2023 年 2 月，公司披露《陕西建工集团股份有限公司 2023 年限制性股票激励计划（草案）》，拟实施限制性股票激励计划。2023 年 3 月，该限制性股票激励计划获得陕西省国资委批复。最终，公司向 450 名激励对象授予限制性股票 80,000,000 股。新增股份于 2023 年 5 月 15 日在中国证券登记结算有限责任公司上海分公司办理完毕股份登记手续。公司总股本由 3,688,882,286 股增加至 3,768,882,286 股。详见公司 2023 年 5 月 17 日披露于上海证券交易所网站的《陕西建工集团股份有限公司关于 2023 年限制性股票激励计划授予结果公告》（公告编号：2023-050）。

3、 股份变动对最近一年和最近一期每股收益、每股净资产等财务指标的影响（如有）

√适用 □不适用

报告期内，因公司实施 2023 年限制性股票激励计划导致股份总数变动，公司总股本由 2022 年年末 3,688,882,286 股增加至 2023 年年末 3,768,882,286 股，对公司每股收益、每股净资产等财务指标产生一定摊薄影响。

4、 公司认为必要或证券监管机构要求披露的其他内容

□适用 √不适用

(二) 限售股份变动情况

√适用 □不适用

单位：股

股东名称	年初限售股数	本年解除限售股数	本年增加限售股数	年末限售股数	限售原因	解除限售日期
陕西建工控股集团 有限公司	2,207,728,948	2,207,728,948	0	0	发行股份购买 资产股份 锁定	2023-12-25
陕西建工 实业有限	22,300,292	22,300,292	0	0	发行股份 购买	2023-12-25

公司					资产股 份锁定	
2023 年限 制性股票 激励计划 激励对象	0	0	80,000,000	80,000,000	限制性 股票激 励计划	达到解锁条件，自限制 性股票授予登记完成之 日起 24 个月、36 个月、 48 个月，详见公司公告 2023-011、2023-050
合计	2,230,029,240	2,230,029,240	80,000,000	80,000,000	/	/

注：报告期内，公司限售股份变动系限售股上市流通及实施 2023 年限制性股票激励计划所致。详细情况敬请参阅本节“一、股本变动情况”“（一）股份变动情况表”“2、股份变动情况说明”相关内容。

二、证券发行与上市情况

（一）截至报告期内证券发行情况

√适用 □不适用

单位：股 币种：人民币

股票及其衍生证 券的种类	发行日期	发行价格 (或利率)	发行数量	上市日期	获准上市 交易数量	交易终止日 期
普通股股票类						
有限售条件股份 /A 股	2023-5-15	2.28 元/股	80,000,000	注 1	0	注 1
可转换公司债券、分离交易可转债						
/	/	/	/	/	/	/
债券（包括企业债券、公司债券以及非金融企业债务融资工具）						
陕西建工集团股 份有限公司 2023 年度第一 期中期票据	2023-06-16	4.8%	4.5 亿元	2023-6-16	4.5 亿元	2026-06-16
陕西建工集团股 份有限公司 2023 年度第二 期中期票据	2023-12-19	5.2%	7 亿元	2023-12-19	7 亿元	2099-12-31 (2+N)
陕西建工集团股 份有限公司 2023 年度第三 期中期票据(科 创票据)	2023-12-22	3.8%	3 亿元	2023-12-22	3 亿元	2025-12-25
陕西建工集团股 份有限公司 2023 年度第一 期超短期融资券	2023-03-17	4.15%	10 亿元	2023-03-17	10 亿元	2023-07-15
陕西建工集团股 份有限公司	2023-03-22	4.05%	10 亿元	2023-03-22	10 亿元	2023-09-18

2023 年度第二期超短期融资券						
陕西建工集团股份有限公司 2023 年度第三期超短期融资券	2023-03-31	4.1%	10 亿元	2023-03-31	10 亿元	2023-11-28
陕西建工集团股份有限公司 2023 年度第四期超短期融资券	2023-05-31	3.75%	8 亿元	2023-05-31	8 亿元	2023-11-24
陕西建工集团股份有限公司 2023 年度第五期超短期融资券 (科创票据)	2023-06-28	3.85%	7 亿元	2023-06-28	7 亿元	2023-12-20
陕西建工集团股份有限公司 2023 年度第六期超短期融资券 (科创票据)	2023-08-07	3.85%	10 亿元	2023-08-07	10 亿元	2024-02-03
陕西建工集团股份有限公司 2023 年度第七期超短期融资券 (科创票据)	2023-08-24	3.83%	10 亿元	2023-08-24	10 亿元	2024-05-21
陕西建工集团股份有限公司 2023 年度第八期超短期融资券	2023-09-22	4.04%	10 亿元	2023-09-22	10 亿元	2024-03-20
陕西建工集团股份有限公司 2023 年度第九期超短期融资券 (科创票据)	2023-11-16	3.43%	10 亿元	2023-11-16	10 亿元	2024-06-14
陕西建工集团股份有限公司 2023 年度第十期超短期融资券 (科创票据)	2023-11-23	3.36%	10 亿元	2023-11-23	10 亿元	2024-05-20
陕西建工集团股份有限公司 2023 年度第十一期超短期融资券 (科创票据)	2023-12-14	3.60%	10 亿元	2023-12-14	10 亿元	2024-09-10

其他衍生证券						
/	/	/	/	/	/	/

注 1：详见下述“截至报告期内证券发行情况的说明”“1.普通股股票”有关说明。

截至报告期内证券发行情况的说明（存续期内利率不同的债券，请分别说明）：

√适用 □不适用

1. 普通股股票

2023 年 2 月，公司披露《陕西建工集团股份有限公司 2023 年限制性股票激励计划（草案）》，拟实施限制性股票激励计划。2023 年 3 月，该限制性股票激励计划获得陕西省国资委批复。最终，公司向 450 名激励对象授予限制性股票 80,000,000 股。新增股份于 2023 年 5 月 15 日在中国证券登记结算有限责任公司上海分公司办理完毕股份登记手续。2023 年限制性股票激励计划激励对象在满足相应解除限售条件后将按约定比例分次解除限售，限售期分别为自限制性股票授予登记完成之日起 24 个月、36 个月、48 个月，解除限售的比例分别为 33%、33%、34%。详见公司分别于 2023 年 2 月 3 日、2023 年 5 月 17 日在上海证券交易所网站披露的《陕西建工集团股份有限公司 2023 年限制性股票激励计划（草案）摘要公告》（公告编号：2023-011）、《陕西建工集团股份有限公司关于 2023 年限制性股票激励计划授予结果公告》（公告编号：2023-050）

2. 债券

公司于 2023 年 6 月 16 日在中国银行间市场公开发行 2023 年度第一期中期票据，债券简称 23 陕建集团 MTN001，债券代码为 102381423，票面利率 4.8%。该债券的募集资金为 4.5 亿元，在扣除发行费用后，用于公司偿还有息债务。

公司于 2023 年 12 月 19 日在中国银行间市场公开发行 2023 年度第二期中期票据，债券简称 23 陕建集团 MTN002，债券代码为 102383396，票面利率 5.2%。该债券的募集资金为 7 亿元，在扣除发行费用后，用于公司偿还有息债务。

公司于 2023 年 12 月 22 日在中国银行间市场公开发行 2023 年度第三期中期票据（科创票据），债券简称 23 陕建集团 MTN003（科创票据），债券代码为 102383434，票面利率 3.8%。该债券的募集资金为 3 亿元，在扣除发行费用后，用于公司偿还有息债务。

公司于 2023 年 8 月 24 日在中国银行间市场公开发行 2023 年度第七期超短期融资券（科创票据），债券简称 23 陕建集团 SCP007（科创票据），债券代码为 012383241，票面利率 3.83%。该债券的募集资金为 10 亿元，在扣除发行费用后，用于公司偿还有息债务。

公司于 2023 年 11 月 16 日在中国银行间市场公开发行 2023 年度第九期超短期融资券（科创票据），债券简称 23 陕建集团 SCP009（科创票据），债券代码为 012384144，票面利率 3.43%。该债券的募集资金为 10 亿元，在扣除发行费用后，用于公司偿还有息债务。

公司于 2023 年 11 月 23 日在中国银行间市场公开发行 2023 年度第十期超短期融资券（科创票据），债券简称 23 陕建集团 SCP010（科创票据），债券代码为 012384220，票面利率 3.36%。该债券的募集资金为 10 亿元，在扣除发行费用后，用于公司偿还有息债务。

公司于 2023 年 12 月 14 日在中国银行间市场公开发行 2023 年度第十一期超短期融资券（科创票据），债券简称 23 陕建集团 SCP011（科创票据），债券代码为 012384483，票面利率 3.6%。该债券的募集资金为 10 亿元，在扣除发行费用后，用于公司偿还有息债务。

报告期内，陕西建工集团股份有限公司 2023 年度第一期超短期融资券、陕西建工集团股份有限公司 2023 年度第二期超短期融资券、陕西建工集团股份有限公司 2023 年度第三期超短期融资券、陕西建工集团股份有限公司 2023 年度第四期超短期融资券、陕西建工集团股份有限公司 2023 年度第五期超短期融资券（科创票据）、陕西建工集团股份有限公司 2023 年度第六期超短期融资券（科创票据）、陕西建工集团股份有限公司 2023 年度第八期超短期融资券均已结清。

(二) 公司股份总数及股东结构变动及公司资产和负债结构的变动情况

√适用 □不适用

1. 公司股份总数及股东结构变动

报告期内,公司股份总数由 2022 年年末 3,688,882,286 股增加至 2023 年年末 3,768,882,286 股,其中,有限售条件股合计减少 2,150,029,240 股,无限售流通股份增加 2,230,029,240 股,主要系限售股上市流通及实施 2023 年限制性股票激励计划所致。详细情况敬请参阅本节“一、股本变动情况”“(一) 股份变动情况表”“2、股份变动情况说明”相关内容。

2. 公司资产和负债结构的变动

公司上年度期末资产总额为 3,088.59 亿元(经重述),负债总额为 2,741.68 亿元(经重述);本年度期末资产总额为 3,466.96 亿元,负债总额为 3,092.01 亿元。

(三) 现存的内部职工股情况

□适用 √不适用

三、股东和实际控制人情况**(一) 股东总数**

截至报告期末普通股股东总数(户)	59,425
年度报告披露日前上一月末的普通股股东总数(户)	56,123
截至报告期末表决权恢复的优先股股东总数(户)	/
年度报告披露日前上一月末表决权恢复的优先股股东总数(户)	/

(二) 截至报告期末前十名股东、前十名流通股东(或无限售条件股东)持股情况表

单位:股

前十名股东持股情况(不含通过转融通出借股份)							
股东名称 (全称)	报告期内 增减	期末持股数量	比例 (%)	持有有限 售条件股 份数量	质押、标记 或冻结情况		股东性 质
					股份 状态	数量	
陕西建工控股集团 有限公司	2,370,100	2,476,305,323	65.70	0	无	0	国有法 人
陕西延长石油 (集团)有限责 任公司	0	163,498,712	4.34	0	无	0	国有法 人
陕西建工实业有 限公司	0	22,300,292	0.59	0	无	0	国有法 人
夏重阳	19,220,000	19,220,000	0.51	0	无	0	境内自 然人

中国对外经济贸易信托有限公司—外贸信托—仁桥泽源股票私募证券投资基金	8,545,940	13,988,940	0.37	0	无	0	其他
香港中央结算有限公司	1,035,634	12,840,755	0.34	0	无	0	境外法人
陕西延化工程建设有限责任公司	0	12,520,326	0.33	0	无	0	国有法人
交通银行股份有限公司—广发中证建设工程交易型开放式指数证券投资基金	-6,180,700	10,271,400	0.27	0	无	0	其他
张素芬	8,300,000	8,300,000	0.22	0	无	0	境内自然人
杨凌农科大农业科技发展有限公司	0	6,142,500	0.16	6,142,500	无	0	国有法人
前十名无限售条件股东持股情况							
股东名称	持有无限售条件流通股的数量	股份种类及数量					
		种类	数量				
陕西建工控股集团有限公司	2,476,305,323	人民币普通股	2,476,305,323				
陕西延长石油（集团）有限责任公司	163,498,712	人民币普通股	163,498,712				
陕西建工实业有限公司	22,300,292	人民币普通股	22,300,292				
夏重阳	19,220,000	人民币普通股	19,220,000				
中国对外经济贸易信托有限公司—外贸信托—仁桥泽源股票私募证券投资基金	13,988,940	人民币普通股	13,988,940				
香港中央结算有限公司	12,840,755	人民币普通股	12,840,755				
陕西延化工程建设有限责任公司	12,520,326	人民币普通股	12,520,326				
交通银行股份有限公司—广发中证建设工程交易型开放式指数证券投资基金	10,271,400	人民币普通股	10,271,400				
张素芬	8,300,000	人民币普通股	8,300,000				

仁桥（北京）资产管理有限公司—仁桥金选泽源5期私募证券投资基金	5,554,700	人民币普通股	5,554,700
前十名股东中回购专户情况说明	不适用		
上述股东委托表决权、受托表决权、放弃表决权的说明	不适用		
上述股东关联关系或一致行动的说明	上述股东中，陕西建工实业有限公司是陕西建工控股集团有限公司的子公司；陕西延化工程建设有限责任公司是陕西延长石油（集团）有限责任公司的全资子公司。除此之外，未知其他股东是否存在关联关系或属于一致行动人		
表决权恢复的优先股股东及持股数量的说明	不适用		

前十名股东参与转融通业务出借股份情况

√适用 □不适用

单位:股

前十名股东参与转融通出借股份情况								
股东名称 (全称)	期初普通账户、信用 账户持股		期初转融通出借股 份且尚未归还		期末普通账户、信用 账户持股		期末转融通出借股 份且尚未归还	
	数量合计	比例 (%)	数量合计	比例 (%)	数量合计	比例 (%)	数量合计	比例 (%)
交通银行股份有限公司—广发中证 建设工程交易型开放式 指数证券投资基金	16,452,100	0.45	2,475,300	0.07	10,271,400	0.27	1,480,900	0.04

注：期初持股比例基数为公司期初总股本 3,688,882,286 股，期末持股比例基数为公司期末总股本 3,768,882,286 股。

前十名股东较上期发生变化

√适用 □不适用

单位:股

前十名股东较上期末变化情况					
股东名称（全称）	本报告期 新增/退出	期末转融通出借股份且 尚未归还数量		期末股东普通账户、信用账 户持股以及转融通出借尚 未归还的股份数量	
		数量合计	比例（%）	数量合计	比例 （%）
夏重阳	新增	0	0	19,220,000	0.51

中国对外经济贸易信托有限公司—外贸信托—仁桥泽源股票私募证券投资基金	新增	0	0	13,988,940	0.37
张素芬	新增	0	0	8,300,000	0.22
杨凌农科大农业科技发展有限公司	新增	0	0	6,142,500	0.16
仁桥(北京)资产管理有限公司—仁桥金选泽源 5 期私募证券投资基金	新增	0	0	5,554,700	0.15
中信证券—长安汇通投资管理有限公司—中信证券长安汇通 1 号单一资产管理计划	退出	0	0	0	0
长安汇通投资管理有限公司	退出	0	0	0	0
陕西金资精工投资基金(有限合伙)	退出	0	0	4,190,000	0.11
武汉市北派克创业投资管理合伙企业(有限合伙)	退出	0	0	1,412,800	0.04
广发基金—大家人寿保险股份有限公司—传统险—广发基金—大家人寿长期价值型股票组合单一资产管理计划	退出	0	0	0	0

注：武汉市北派克创业投资管理合伙企业（有限合伙）曾用名武汉北派克伟业创业投资基金合伙企业（有限合伙）。

前十名有限售条件股东持股数量及限售条件

√适用 □不适用

单位：股

序号	有限售条件股东名称	持有的有限售条件股份数量	有限售条件股份可上市交易情况		限售条件
			可上市交易时间	新增可上市交易股份数量	
1	2023 年限制性股票激励计划激励对象（合并）	80,000,000	注	0	详见公司公告 2023-011、2023-050
2	杨凌农科大农业科技发展有限公司	6,142,500	/	0	经延长集团同意后
3	杨凌农科大科飞农业科技开发中心有限责任公司	2,047,500	/	0	经延长集团同意后
上述股东关联关系或一致行动的说明		上述股东中，杨凌农科大农业科技发展有限公司与杨凌农科大科飞农业科技开发中心有限责任公司同为杨凌城乡投资建设开发有限公司全资子公司			

注：2023 年限制性股票激励计划激励对象在满足相应解除限售条件后将按约定比例分次解除限售，限售期分别为自限制性股票授予登记完成之日起 24 个月、36 个月、48 个月，解除限售的比例分别为 33%、33%、34%。具体内容详见公司分别于 2023 年 2 月 3 日、2023 年 5 月 17 日在上海证券

交易所网站披露的《陕西建工集团股份有限公司 2023 年限制性股票激励计划（草案）摘要公告》（公告编号：2023-011）、《陕西建工集团股份有限公司关于 2023 年限制性股票激励计划授予结果公告》（公告编号：2023-050）。

(三) 战略投资者或一般法人因配售新股成为前 10 名股东

适用 不适用

四、控股股东及实际控制人情况

(一) 控股股东情况

1 法人

适用 不适用

名称	陕西建工控股集团有限公司
单位负责人或法定代表人	毛继东
成立日期	2019 年 4 月 8 日
主要经营业务	建筑与房产领域项目投资和经营；资产管理和经营；从事投资业务和咨询服务（以上涉及投资的仅限企业自有资产投资）
报告期内控股和参股的其他境内外上市公司的股权情况	无
其他情况说明	/

2 自然人

适用 不适用

3 公司不存在控股股东情况的特别说明


适用 不适用

4 报告期内控股股东变更情况的说明

适用 不适用

5 公司与控股股东之间的产权及控制关系的方框图

适用 不适用



(二) 实际控制人情况

1 法人

适用 不适用

名称	陕西省人民政府国有资产监督管理委员会
----	--------------------

2 自然人

适用 不适用

3 公司不存在实际控制人情况的特别说明

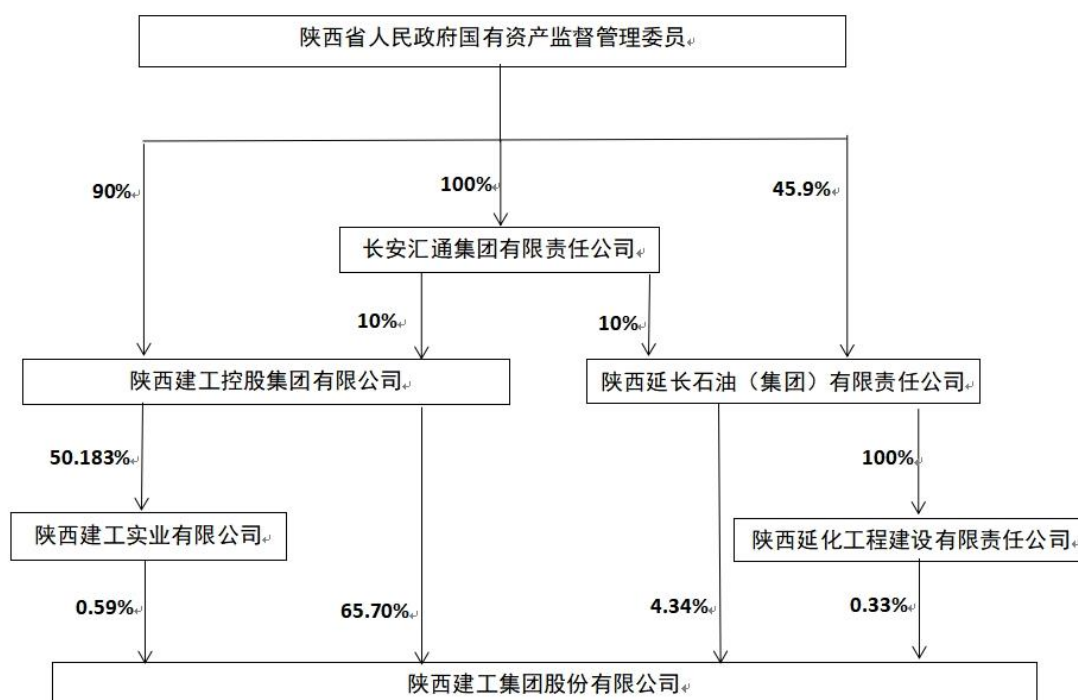
适用 不适用

4 报告期内公司控制权发生变更的情况说明

适用 不适用

5 公司与实际控制人之间的产权及控制关系的方框图

适用 不适用



6 实际控制人通过信托或其他资产管理方式控制公司

适用 不适用

(三) 控股股东及实际控制人其他情况介绍

适用 不适用

基于对公司未来发展前景的信心及对于公司长期投资价值的认可，控股股东陕建控股拟自2023年11月4日起12个月内，通过上海证券交易所允许的方式（包括但不限于集中竞价交易等）以自有资金增持公司A股股份，累计拟增持股份的金额为人民币1亿元（简称“本次增持计划”）。本次增持不设定价格区间，将根据对公司股票价值判断及二级市场波动情况实施增持计划。详见公司2023年11月4日披露于上海证券交易所网站的《陕西建工集团股份有限公司关于控股股东增持公司股份计划的公告》（公告编号：2023-104）。

截至本报告披露之日，本次增持计划已实施完毕，陕建控股累计增持公司24,839,700股A股股份，占公司总股本的比例约为0.66%，对应增持总金额为100,000,342元（不含税费）。本次增持计划实施完毕后，陕建控股直接持有公司2,498,774,923股A股股份，占公司总股本的66.30%。详见公司2024年4月2日披露于上海证券交易所网站的《陕西建工集团股份有限公司关于控股股东增持公司股份计划实施完毕暨增持结果的公告》（公告编号：2024-020）。

五、公司控股股东或第一大股东及其一致行动人累计质押股份数量占其所持公司股份数量比例达到80%以上

适用 不适用

六、其他持股在百分之十以上的法人股东

适用 不适用

七、股份限制减持情况说明

适用 不适用

八、股份回购在报告期的具体实施情况

适用 不适用

第八节 优先股相关情况

适用 不适用

第九节 债券相关情况

一、企业债券、公司债券和非金融企业债务融资工具

适用 不适用

(一) 企业债券

适用 不适用

(二) 公司债券

适用 不适用

1. 公司债券基本情况

单位：亿元 币种：人民币

债券名称	简称	代码	发行日	起息日	到期日	债券余额	利率 (%)	还本付息方式	交易场所	投资者适当性安排 (如有)	交易机制	是否存在终止上市交易的风险
陕西建工集团股份有限公司2022年面向专业投资者非公开发行“一带一路”可续期公司债券	22 陕建 Y1	114484.SH	2022/12/12	2022/12/15	2025/12/15	13.91	5.70	按年付息、到期一次还本	上海证券交易所	面向专业投资者的债券	报价、询价和协议交易方式	否

公司对债券终止上市交易风险的应对措施

适用 不适用

逾期未偿还债券

适用 不适用

报告期内债券付息兑付情况

适用 不适用

债券名称	付息兑付情况的说明
陕西建工集团股份有限公司 2022 年面向专业投资者非公开发行“一带一路”可续期公司债券	已于 2023 年 12 月 15 日正常付息

2. 发行人或投资者选择权条款、投资者保护条款的触发和执行情况

√适用 □不适用

22 陕建 Y1:

(1) 发行人具有续期选择权、递延支付利息权、赎回选择权。报告期内未到行权时间节点, 该债券的选择权均未触发。

(2) 报告期内投资者保护条款未实际触发。

3. 为债券发行及存续期业务提供服务的中介机构

中介机构名称	办公地址	签字会计师姓名	联系人	联系电话
天职国际会计师事务所(特殊普通合伙)	北京市海淀区车公庄西路 19 号外文文化创意园 12 号楼	谭学、武亮	谭学	13772455669
国开证券股份有限公司	北京市西城区阜外大街 29 号 1-8 层	-	王天伟	010-88300840

上述中介机构发生变更的情况

□适用 √不适用

4. 报告期末募集资金使用情况

√适用 □不适用

单位:亿元 币种:人民币

债券名称	募集资金总金额	已使用金额	未使用金额	募集资金专项账户运作情况(如有)	募集资金违规使用的整改情况(如有)	是否与募集说明书承诺的用途、使用计划及其他约定一致
陕西建工集团股份有限公司 2022 年面向专业投资者非公开发行“一带一路”可续期公司债券	13.91	11.90	2.01	募集资金专项账户运作规范	不适用	是

募集资金用于建设项目的进展情况及运营效益

√适用 □不适用

22 陕建 Y1: 截至 2023 年 12 月底, 募集资金已使用 11.9 亿元, 用于援乍得恩贾梅纳体育场项目、援西非共同体总部办公楼项目、71KmE-E 公路项目、博茨瓦纳北水南调项目、卢旺达教会医院项目及加纳库马西 AK 库房项目。其中, 援乍得恩贾梅纳体育场项目已完工 88.44%, 援西非共同体总部办公楼项目已完工 31.79%, 71KmE-E 公路项目已完工 64.53%, 博茨瓦纳北水南调项目已完工 65.48%, 上述四个项目合计已提款 8.4 亿元; 卢旺达教会医院项目已完工 3.06%, 加纳库马西 AK 库房项目已完工 18.42%, 上述两个项目合计已提款 3.5 亿元。以上项目均未竣工, 暂未开始运营, 暂未产生运营效益。

报告期内变更上述债券募集资金用途的说明

√适用 □不适用

22 陕建 Y1: 为更好地提高债券资金使用效率, 本期债券剩余未使用募集资金在募集资金原计划使用范围基础上, 新增卢旺达教会医院项目及加纳库马西 AK 库房项目。

本期债券募集资金用途调整事项已经公司内部相应授权及决策机制批准, 并于 2023 年 12 月 8 日经陕西建工集团股份有限公司 2022 年面向专业投资者非公开发行“一带一路”可续期公司债券 2023 年第一次债券持有人会议审议通过。募集资金用途调整决策程序符合债券募集说明书有关约定。

调整后的募集资金用途仍符合《上海证券交易所公司债券发行上市审核规则适用指引第 2 号——专项品种公司债券》规定的“一带一路”公司债券方向, 不存在违反募集说明书中承诺事项的情况, 变更后的债券募集资金用途合法合规。

其他说明

适用 不适用

5. 信用评级结果调整情况

适用 不适用

其他说明

适用 不适用

6. 担保情况、偿债计划及其他偿债保障措施在报告期内的执行和变化情况及影响

适用 不适用

现状	执行情况	是否发生变更	变更后情况	变更原因	变更是否已取得有权机构批准	变更对债券投资者权益的影响
22 陕建 Y1: (1) 无担保; (2) 偿债计划: 按年付息、到期一次还本; 公司确定了五项偿债保障措施承诺: 偿债资金主要来源于合并报表范围主体的货币资金, 债券存续期间每半年度末的未受限的货币资金不低 15 亿元或货币资金占有息负债比例(货币资金/有息负债)不低于 10%、存续期内每半年向受托管理人报告资金变化情况、每半年度定期监测偿债资金来源稳定性、偿债资金来源稳定性发生较大变化时及时采取和落实相应措施、违反承诺时持有人有权要求负面事项救济措施	报告期内, 该笔债券正常付息; 偿债保障措施执行情况良好	否	不适用	不适用	否	不适用

7. 公司债券其他情况的说明

适用 不适用

22 陕建 Y1:

(1) 在报告期内未到可续期公司债券续期时点, 未发生利率跳升、利息递延及强制付息情况。

(2) 根据《企业会计准则第 37 号——金融工具列报》(财会〔2017〕14 号)、《关于印发〈金融负债与权益工具的区分及相关会计处理规定〉的通知》(财会〔2014〕13 号)和《永续债相关会计处理的规定》(财会〔2019〕2 号)的相关规定, 本可续期公司债券计入权益。

(三) 银行间债券市场非金融企业债务融资工具

√适用 □不适用

1. 非金融企业债务融资工具基本情况

单位：亿元 币种：人民币

债券名称	简称	代码	发行日	起息日	到期日	债券余额	利率(%)	还本付息方式	交易场所	投资者适当性安排(如有)	交易机制	是否存在终止上市交易的风险
陕西建工集团股份有限公司2023年度第一期中期票据	23 陕建集团MTN001	23 陕建集团MTN001	2023/6/16	2023/6/16	2026/6/16	4.5	4.8	每年付息一次,到期还本	中国银行间市场	全国银行间债券市场机构投资者	竞价、报价、询价和协议交易	否
陕西建工集团股份有限公司2023年度第十期超短期融资券(科创票据)	23 陕建集团SCP010	23 陕建集团SCP010	2023/11/23	2023/11/24	2024/5/20	10	3.36	到期一次性还本付息	中国银行间市场	全国银行间债券市场机构投资者	竞价、报价、询价和协议交易	否
陕西建工集团股份有限公司2023年度第七期超短期融资券(科创票据)	23 陕建集团SCP007(科创票据)	IB012383241	2023/8/24	2023/8/25	2024/5/21	10	3.83	到期一次性还本付息	中国银行间市场	全国银行间债券市场	竞价、报价、询价和协议交易	否

券（科创票据）										机构投资者	易		
陕西建工集团股份有限公司2023年度第九期超短期融资券（科创票据）	23 陕建集团 SCP009(科创票据)	IB012384144	2023/11/16	2023/11/17	2024/6/14	10	3.43	到期一次性还本付息	中银间场	国行市	全国银行间债券市场机构投资者	竞价、报价、询价和协议交易	否
陕西建工集团股份有限公司2023年度第十一期超短期融资券(科创票据)	23 陕建集团 SCP011(科创票据)	012384483.IB	2023/12/14	2023/12/15	2024/9/10	10	3.60	到期一次还本付息	中银间场	国行市	全国银行间债券市场机构投资者	竞价、报价、询价和协议交易	否
陕西建工集团股份有限公司2023年度第三期中期票据(科创票据)	23 陕建集团 MTN003（科创票据）	102383434	2023/12/22	2023/12/25	2025/12/25	3	3.8	每年付息一次，到期还本	中银间场	国行市	全国银行间债券市场机构投资者	竞价、报价、询价和协议交易	否
陕西建工集团股份有限公司2024年度第一期超短期融资券（科创票据）	24 陕建集团 SCP001（科创票据）	IB012480312	2024/1/23	2024/1/24	2024/10/20	10	3.1	到期一次性还本付息	中银间场	国行市	全国银行间债券市场机构投资者	竞价、报价、询价和协议交易	否

陕西建工集团股份有限公司 2023 年度第二期中期票据	23 陕建集团 MTN002	102383396	2023/12/19	2023/12/21	2099/12/31 (2+N)	7	5.20	按年付息，到期还本	中 国 银 行 间 市 场	全 国 银 行 间 债 券 市 场 机 构 投 资 者	竞 价、 报 价、 询 价 和 协 议 交 易	否
陕西建工集团股份有限公司 2024 年度第二期超短期融资券	24 陕建集团 SCP002	IB012480491	2024/2/6	2024/2/6	2024/11/1	10	2.89	到期一次性还本付息	中 国 银 行 间 市 场	全 国 银 行 间 债 券 市 场 机 构 投 资 者	竞 价、 报 价、 询 价 和 协 议 交 易	否
陕西建工集团股份有限公司 2024 年度第三期超短期融资券	24 陕建集团 SCP003	IB012480925	2024/3/18	2024/3/18	2024/12/13	10	2.89	到期一次性还本付息	中 国 银 行 间 市 场	全 国 银 行 间 债 券 市 场 机 构 投 资 者	竞 价、 报 价、 询 价 和 协 议 交 易	否
陕西建工集团股份有限公司 2024 年度第一期中期票据(科创票据)(品种一)	24 陕建集团 MTN001A (科创票据)	102481682	2024/04/19	2024/04/22	2029/04/22	7	3.70	每年付息一次，到期还本	中 国 银 行 间 市 场	全 国 银 行 间 债 券 市 场 机 构 投 资 者	竞 价、 报 价、 询 价 和 协 议 交 易	否
陕西建工集团股份有限公司 2024 年度第一	24 陕建集团 MTN001B (科创票据)	102481683	2024/04/19	2024/04/22	2025/04/27	3	2.75	到期还本付息	中 国 银 行 间 市	全 国 银 行 间 债	竞 价、 报 价、 询 价 和	否

期中票据(科创票据)(品种二)									场	券市 场机 构投 资者	协议交 易	
陕西建工集团 股份有限公司 2024 年度第二 期中票据(科 创票据)	24 陕建集团 MTN002 (科 创票据)	102481844	2024/04/25	2024/04/29	2026/04/29	10	3.40	每年付一 息, 到 期还本	中 国 银 行 间 市 场	全 国 银 行 间 债 券 市 场 机 构 投 资 者	竞 价、 报 价、 询 价 和 协 议 交 易	否

公司对债券终止上市交易风险的应对措施

适用 不适用

逾期未偿还债券

适用 不适用

报告期内债券付息兑付情况

适用 不适用

债券名称	付息兑付情况的说明
陕西建工集团股份有限公司 2023 年度第一期超短期融资券	已还本付息
陕西建工集团股份有限公司 2023 年度第二期超短期融资券	已还本付息
陕西建工集团股份有限公司 2023 年度第三期超短期融资券	已还本付息
陕西建工集团股份有限公司 2023 年度第四期超短期融资券	已还本付息
陕西建工集团股份有限公司 2023 年度第五期超短期融资券（科创票据）	已还本付息
陕西建工集团股份有限公司 2023 年度第六期超短期融资券（科创票据）	已还本付息
陕西建工集团股份有限公司 2023 年度第八期超短期融资券	已还本付息

2. 发行人或投资者选择权条款、投资者保护条款的触发和执行情况

适用 不适用

3. 为债券发行及存续期业务提供服务的中介机构

中介机构名称	办公地址	签字会计师姓名	联系人	联系电话
北京市嘉源律师事务所	北京市西城区复兴门内大街 158 号远洋大厦 F408		闫思雨	010-66413377
天职国际会计师事务所（特殊普通合伙）	北京市海淀区车公庄西路 19 号外文文化创意园 12 号楼	谭学、武亮	武亮	029-68722288
中诚信国际信用评级有限责任公司	北京市东城区朝阳门内大街南竹杆胡同 2 号银河 SOHO5 号楼		张馨予、李慧莹	010-66428877
陕西稼轩律师事务所	陕西省西安市曲江新区雁南五路 1868 号曲江影视大厦 7 层		田梦阳	15529698324

上述中介机构发生变更的情况

适用 不适用

4. 报告期末募集资金使用情况

适用 不适用

单位:亿元 币种:人民币

债券名称	募集资金总额	已使用金额	未使用金额	募集资金专项账户运作情况（如有）	募集资金违规使用的整改情况（如有）	是否与募集说明书承诺的用途、使用计划及其他约定一致
陕西建工集团股份有限公司 2023 年度第一期中期票据	4.5	4.5	0	正常	无	是
陕西建工集团股份有限公司 2023 年度	10	10	0	正常	无	是

第十期超短期融资券（科创票据）						
陕西建工集团股份有限公司 2023 年度第七期超短期融资券（科创票据）	10	10	0	正常	无	是
陕西建工集团股份有限公司 2023 年度第九期超短期融资券（科创票据）	10	10	0	正常	无	是
陕西建工集团股份有限公司 2023 年度第十一期超短期融资券(科创票据)	10	10	0	正常	无	是
陕西建工集团股份有限公司 2023 年度第三期中期票据(科创票据)	3	3	0	正常	无	是
陕西建工集团股份有限公司 2024 年度第一期超短期融资券（科创票据）	10	10	0	正常	无	是
陕西建工集团股份有限公司 2023 年度第二期中期票据	7	7	0	正常	无	是
陕西建工集团股份有限公司 2024 年度第二期超短期融资券	10	10	0	正常	无	是
陕西建工集团股份有限公司 2024 年度第三期超短期融资券	10	10	0	正常	无	是
陕西建工集团股份有限公司 2024 年度第一期中期票据（科创票据）（品种一）	7	0	7	正常	无	是
陕西建工集团股份有限公司 2024 年度第一期中期票据（科创票据）（品种二）	3	1	2	正常	无	是
陕西建工集团股份有限公司 2024 年度第二期中期票据（科创票据）	10	0	10	正常	无	是

募集资金用于建设项目的进展情况及运营效益

适用 不适用

报告期内变更上述债券募集资金用途的说明

适用 不适用

其他说明

适用 不适用

5. 信用评级结果调整情况

适用 不适用

其他说明

适用 不适用

6. 担保情况、偿债计划及其他偿债保障措施在报告期内的执行和变化情况及影响

适用 不适用

现状	执行情况	是否发生变更	变更后情况	变更原因	变更是否已取得有权机构批准	变更对债券投资者权益的影响
陕西建工集团股份有限公司 2023 年度第二期中期票据：(1)担保情况：陕西信用增进投资股份有限公	目前本期债券仍处于正常担保范围	否	不适用	不适用	否	不适用

司提供交易型增信(2)偿债计划:按年付息,到期还本	内;报告期内未触发还本付息节点					
---------------------------	-----------------	--	--	--	--	--

7. 非金融企业债务融资工具其他情况的说明

适用 不适用

(四) 公司报告期内合并报表范围亏损超过上年末净资产 10%

适用 不适用

(五) 报告期末除债券外的有息债务逾期情况

适用 不适用

(六) 报告期内违反法律法规、公司章程、信息披露事务管理制度规定的情况以及债券募集说明书约定或承诺的情况对债券投资者权益的影响

适用 不适用

(七) 截至报告期末公司近 2 年的会计数据和财务指标

适用 不适用

单位:元 币种:人民币

主要指标	2023 年	2022 年	本期比上年同期增减 (%)
归属于上市公司股东的扣除非经常性损益的净利润	3,836,447,523.44	3,161,419,542.02	21.35
流动比率	1.07	1.06	0.94
速动比率	1.04	1.03	0.97
资产负债率 (%)	89.19	88.77	0.42
EBITDA 全部债务比	0.03	0.03	0.00
利息保障倍数	3.65	4.57	-20.13
现金利息保障倍数	-3.58	0.49	-830.61
EBITDA 利息保障倍数	4.06	5.05	-19.60
贷款偿还率 (%)	100.00	100.00	0.00
利息偿付率 (%)	100.00	100.00	0.00

二、可转换公司债券情况

适用 不适用

第十节 财务报告

一、审计报告

√适用 □不适用

审计报告（续）

天职业字[2024]34233 号

关键审计事项	该事项在审计中是如何应对的
<p>[工程承包合同收入确认]</p> <p>请参阅财务报表附注“三、重要会计政策及会计估计”（三十二）所述的会计政策及“七、合并财务报表主要项目注释”（五十二）。</p> <p>陕建股份营业收入主要来源于工程承包合同收入，主要属于在某一时段内履行的履约义务，在合同期内按照投入法确定的履约进度确认收入。2023 年，合并财务报表列示的营业收入为 18,055,499.14 万元，其中工程承包合同收入为 17,879,420.01 万元，占营业收入的 99.02%。</p> <p>由于履约进度是基于履行合同已经实际发生的合同成本占合同预计总成本的比例确定。管理层在工程开始时预估工程的预计总收入及预计总成本，并于合同执行过程中持续评估和修订工程变更等事项带来的财务影响。预计总收入、预计总成本以及履约进度的确定涉及管理层的重要会计估计和判断，并对收入确认的金额及期间有重大影响。基于上述原因，我们将工程承包合同收入确认认定为关键审计事项。</p>	<p>相关的审计程序包括但不限于：</p> <p>（1）了解和评估与工程承包合同收入确认相关的内部控制的设计，并测试关键控制执行的有效性；</p> <p>（2）选取样本检查主要项目的工程承包合同条款和成本预算资料，评估管理层对预计总收入和预计总成本估计的适当性；</p> <p>（3）分析主要项目毛利率是否存在异常波动，对异常波动项目执行询问、进一步检查程序；</p> <p>（4）选取样本复核累计合同成本发生额并检查报告期已发生的合同成本是否真实、完整，是否已被记录在恰当的会计期间；</p> <p>（5）选取样本复核管理层基于实际发生成本与预计总成本计算的履约进度是否准确，并复核根据履约进度计算的工程项目收入在资产负债表日的核算是否准确；</p> <p>（6）选取样本现场查看工程形象进度，询问工程管理部门，并与账面记录进行比较，评估完工进度的合理性；</p> <p>（7）选取样本向客户函证资产负债表日累计工程结算金额，根据工程结算金额与预计总收入计算的百分比，评估与管理层基于实际发生成本与预计总成本计算的履约进度是否存在重大偏差；</p> <p>（8）检查在建项目是否存在预计总成</p>

本超过预计总收入情况并计提预计损失；

审计报告（续）

天职业字[2024]34233 号

关键审计事项	该事项在审计中是如何应对的
[工程承包合同收入确认]（续）	
	<p>（9）复核与工程承包合同收入确认相关的信息是否在财务报表中进行恰当列报和披露。</p>
[应收账款减值]	
<p>请参阅财务报表附注“三、重要会计政策及会计估计”（十一）、（十三）所述的会计政策及“七、合并财务报表主要项目注释”（四）。</p> <p>截至 2023 年 12 月 31 日，陕建股份合并财务报表中应收账款账面余额 18,634,247.12 万元，坏账准备余额 2,109,508.41 万元，账面价值 16,524,738.71 万元，占资产总额的 47.66%。</p> <p>陕建股份考虑有关过去事项、当前状况以及对未来经济状况的预测等合理且有依据的信息，以发生违约的风险为权重，按单项或组合的方式对应收账款的预期信用损失进行估计，计提坏账准备。</p> <p>由于应收账款余额重大，预期信用损失涉及管理层重要会计估计和判断，其可收回性对于财务报表具有重大影响。因此，我们将应收账款减值认定为关键审计事项。</p>	<p>相关的审计程序包括但不限于：</p> <p>（1）了解、评估及测试管理层与应收账款减值测试相关的关键内部控制；</p> <p>（2）复核管理层对应收账款进行信用风险评估的相关考虑和客观证据，评价管理层是否恰当识别各项应收账款的信用风险特征；</p> <p>（3）对于以单项为基础计量预期信用损失的应收账款，选取样本检查管理层对预期收取现金流量的预测，评价在预测中使用的关键假设的合理性，以及计提预期信用损失的充分性；</p> <p>（4）对于以组合为基础计量预期信用损失的应收账款，评价管理层按信用风险特征划分组合的合理性；参考历史信用损失经验及前瞻性信息，复核管理层划分的组合以及对不同组合估计的预期信用损失率的合理性；选取样本评价管理层应收账款账龄划分的合理性；重新计算预期信用损失计提的准确性；</p> <p>（5）检查与应收账款减值相关的信息是否已在财务报表中作出恰当列报。</p>

审计报告（续）

天职业字[2024]34233 号

四、其他信息

陕建股份管理层（以下简称“管理层”）对其他信息负责。其他信息包括 2023 年年度报告中涵盖的信息，但不包括财务报表和我们的审计报告。

我们对财务报表发表的审计意见不涵盖其他信息，我们也不对其他信息发表任何形式的鉴证结论。

结合我们对财务报表的审计，我们的责任是阅读其他信息，在此过程中，考虑其他信息是否与财务报表或我们在审计过程中了解到的情况存在重大不一致或者似乎存在重大错报。

基于我们已执行的工作，如果我们确定其他信息存在重大错报，我们应当报告该事实。在这方面，我们无任何事项需要报告。

五、管理层和治理层对财务报表的责任

管理层负责按照企业会计准则的规定编制财务报表，使其实现公允反映，并设计、执行和维护必要的内部控制，以使财务报表不存在由于舞弊或错误导致的重大错报。

在编制财务报表时，管理层负责评估陕建股份的持续经营能力，披露与持续经营相关的事项（如适用），并运用持续经营假设，除非管理层计划进行清算陕建股份、终止运营或别无其他现实的选择。

治理层负责监督陕建股份的财务报告过程。

七、注册会计师对财务报表审计的责任

我们的目标是对财务报表整体是否不存在由于舞弊或错误导致的重大错报获取合理保证，并出具包含审计意见的审计报告。合理保证是高水平的保证，但并不能保证按照审计准则执行的审计在某一重大错报存在时总能发现。错报可能由于舞弊或错误导致，如果合理预期错报单独或汇总起来可能影响财务报表使用者依据财务报表作出的经济决策，则通常认为错报是重大的。

在按照审计准则执行审计工作的过程中，我们运用职业判断，并保持职业怀疑。同时，我们也执行以下工作：

（1）识别和评估由于舞弊或错误导致的财务报表重大错报风险，设计和实施审计程序以应对这些风险，并获取充分、适当的审计证据，作为发表审计意见的基础。由于舞弊可能涉及串通、伪造、故意遗漏、虚假陈述或凌驾于内部控制之上，未能发现由于舞弊导致的重大错报的风险高于未能发现由于错误导致的重大错报的风险。

审计报告（续）

天职业字[2024]34233 号

(2) 了解与审计相关的内部控制，以设计恰当的审计程序。

(3) 评价管理层选用会计政策的恰当性和作出会计估计及相关披露的合理性。

(4) 对管理层使用持续经营假设的恰当性得出结论。同时，根据获取的审计证据，就可能导致对陕建股份持续经营能力产生重大疑虑的事项或情况是否存在重大不确定性得出结论。如果我们得出结论认为存在重大不确定性，审计准则要求我们在审计报告中提请报表使用者注意财务报表中的相关披露；如果披露不充分，我们应当发表非无保留意见。我们的结论基于截至审计报告日可获得的信息。然而，未来的事项或情况可能导致陕建股份不能持续经营。

(5) 评价财务报表的总体列报、结构和内容，并评价财务报表是否公允反映相关交易和事项。

(6) 就陕建股份中实体或业务活动的财务信息获取充分、适当的审计证据，以对财务报表发表审计意见。我们负责指导、监督和执行集团审计，并对审计意见承担全部责任。

我们与治理层就计划的审计范围、时间安排和重大审计发现等事项进行沟通，包括沟通我们在审计中识别出的值得关注的内部控制缺陷。

我们还就已遵守与独立性相关的职业道德要求向治理层提供声明，并与治理层沟通可能被合理认为影响我们独立性的所有关系和其他事项，以及相关的防范措施（如适用）。

从与治理层沟通过的事项中，我们确定哪些事项对本期财务报表审计最为重要，因而构成关键审计事项。我们在审计报告中描述这些事项，除非法律法规禁止公开披露这些事项，或在极少数情形下，如果合理预期在审计报告中沟通某事项造成的负面后果超过在公众利益方面产生的益处，我们确定不应在审计报告中沟通该事项。

中国注册会计师：

中国·北京

(项目合伙人)

二〇二四年四月二十八日

中国注册会计师：

二、财务报表

合并资产负债表

2023 年 12 月 31 日

编制单位：陕西建工集团股份有限公司

单位：元 币种：人民币

项目	附注	2023 年 12 月 31 日	2022 年 12 月 31 日
流动资产：			
货币资金	七、1	31,207,836,983.86	28,311,205,429.44
结算备付金		-	-
拆出资金		-	-
交易性金融资产	七、2	202,206,547.24	352,543,891.43
衍生金融资产		-	-
应收票据	七、4	3,343,331,536.83	4,449,737,839.13
应收账款	七、5	165,247,387,085.69	150,459,667,756.86
应收款项融资	七、7	115,779,639.51	188,907,918.74
预付款项	七、8	2,462,081,452.83	2,358,991,626.44
应收保费		-	-
应收分保账款		-	-
应收分保合同准备金		-	-
其他应收款	七、9	8,900,457,675.61	9,783,718,178.64
其中：应收利息		-	-
应收股利	七、9	-	767,696.84
买入返售金融资产		-	-
存货	七、10	2,754,532,687.45	2,876,606,748.10
合同资产	七、6	86,988,272,759.97	69,526,437,024.10
持有待售资产		-	-
一年内到期的非流动资产	七、12	7,500,000.00	24,634,700.00
其他流动资产	七、13	2,508,652,688.65	2,096,708,327.50
流动资产合计		303,738,039,057.64	270,429,159,440.38
非流动资产：			
发放贷款和垫款		-	-
债权投资	七、14	326,702,805.55	251,053,397.79
其他债权投资		-	-
长期应收款	七、16	9,833,875,679.52	8,921,009,504.88
长期股权投资	七、17	1,959,018,213.48	1,579,002,850.54
其他权益工具投资	七、18	254,934,080.00	245,620,180.00
其他非流动金融资产	七、19	6,004,000,000.00	5,272,000,000.00
投资性房地产	七、20	1,994,462,732.13	1,281,944,913.63
固定资产	七、21	4,001,583,042.71	3,270,456,688.30
在建工程	七、22	91,463,828.00	1,099,178,950.93
生产性生物资产		-	-
油气资产		-	-
使用权资产	七、25	187,175,462.32	108,160,336.47
无形资产	七、26	5,355,483,804.10	5,362,533,155.45
开发支出		-	-
商誉	七、27	25,015,292.63	26,537,295.42

长期待摊费用	七、28	590,507,172.22	499,835,662.15
递延所得税资产	七、29	4,003,139,005.88	3,097,944,760.75
其他非流动资产	七、30	8,330,124,144.48	7,414,255,512.64
非流动资产合计		42,957,485,263.02	38,429,533,208.95
资产总计		346,695,524,320.66	308,858,692,649.33
流动负债：			
短期借款	七、32	17,213,281,311.76	12,228,453,575.47
向中央银行借款		-	-
拆入资金		-	-
交易性金融负债		-	-
衍生金融负债		-	-
应付票据	七、35	10,109,960,647.75	11,007,526,833.97
应付账款	七、36	187,655,755,149.72	170,388,811,403.97
预收款项	七、37	3,949,302.35	4,200,831.41
合同负债	七、38	21,934,636,078.05	22,068,154,590.71
卖出回购金融资产款		-	-
吸收存款及同业存放		-	-
代理买卖证券款		-	-
代理承销证券款		-	-
应付职工薪酬	七、39	2,217,848,710.85	2,004,147,402.15
应交税费	七、40	2,636,867,585.69	2,558,854,728.75
其他应付款	七、41	15,657,290,991.85	16,557,215,855.36
其中：应付利息		-	-
应付股利	七、41	19,139,111.48	13,075,017.95
应付手续费及佣金		-	-
应付分保账款		-	-
持有待售负债		-	-
一年内到期的非流动负债	七、43	4,902,231,301.82	5,675,817,247.09
其他流动负债	七、44	21,101,587,516.72	12,458,887,009.98
流动负债合计		283,433,408,596.56	254,952,069,478.86
非流动负债：			
保险合同准备金		-	-
长期借款	七、45	21,141,892,811.16	15,923,405,008.01
应付债券	七、46	761,628,333.33	1,031,560,325.27
其中：优先股		-	-
永续债		-	-
租赁负债	七、47	121,376,074.12	74,557,263.75
长期应付款	七、48	1,371,389,123.07	55,050,000.00
长期应付职工薪酬	七、49	948,110,000.00	999,020,000.00
预计负债	七、50	1,238,602,404.18	988,310,178.05
递延收益	七、51	137,499,073.90	110,147,692.05
递延所得税负债	七、29	46,724,527.46	33,845,794.00
其他非流动负债		-	-
非流动负债合计		25,767,222,347.22	19,215,896,261.13
负债合计		309,200,630,943.78	274,167,965,739.99
所有者权益（或股东权益）：			
实收资本(或股本)	七、53	3,768,882,286.00	3,688,882,286.00
其他权益工具	七、54	3,198,907,025.19	5,120,113,458.48

其中：优先股		-	-
永续债	七、54	3,198,907,025.19	5,120,113,458.48
资本公积	七、55	2,005,457,268.94	1,882,824,173.19
减：库存股	七、56	174,400,000.00	-
其他综合收益	七、57	-188,827,625.04	-185,920,179.27
专项储备	七、58	1,750,712,211.64	1,544,253,775.21
盈余公积	七、59	364,888,496.82	213,816,909.04
一般风险准备		-	-
未分配利润	七、60	14,439,628,163.09	11,238,094,110.62
归属于母公司所有者权益 (或股东权益) 合计		25,165,247,826.64	23,502,064,533.27
少数股东权益		12,329,645,550.24	11,188,662,376.07
所有者权益（或股东权益）合计		37,494,893,376.88	34,690,726,909.34
负债和所有者权益（或 股东权益）总计		346,695,524,320.66	308,858,692,649.33

公司负责人：陈琦

主管会计工作负责人：杨耿

会计机构负责人：王亚斌

母公司资产负债表

2023 年 12 月 31 日

编制单位：陕西建工集团股份有限公司

单位：元 币种：人民币

项目	附注	2023 年 12 月 31 日	2022 年 12 月 31 日
流动资产：			
货币资金		6,585,491,521.94	4,943,273,817.50
交易性金融资产		799,533.00	10,474,170.31
衍生金融资产		-	-
应收票据		388,162,731.09	285,875,906.06
应收账款	十九、1	39,766,853,489.47	36,006,341,813.66
应收款项融资		5,015,305.28	9,516,877.30
预付款项		156,196,227.68	167,059,147.52
其他应收款	十九、2	16,377,038,634.17	13,227,779,202.98
其中：应收利息		-	-
应收股利	十九、2	244,488,117.81	134,963,252.08
存货		443,354,238.26	412,596,271.35
合同资产		18,418,440,251.39	13,597,250,810.22
持有待售资产		-	-
一年内到期的非流动资产		7,500,000.00	24,634,700.00
其他流动资产		150,733,275.00	125,679,405.73
流动资产合计		82,299,585,207.28	68,810,482,122.63
非流动资产：			
债权投资		5,000,000.00	6,000,000.00
其他债权投资		-	-
长期应收款		351,325,454.29	379,284,954.28
长期股权投资	十九、3	17,310,580,339.26	16,314,368,443.65
其他权益工具投资		194,288,164.00	184,915,264.00
其他非流动金融资产		1,020,000,000.00	1,000,000,000.00

投资性房地产		-	-
固定资产		271,212,324.75	304,673,302.02
在建工程		-	-
生产性生物资产		-	-
油气资产		-	-
使用权资产		23,810,336.53	20,663,498.50
无形资产		329,067,645.05	334,432,960.39
开发支出		-	-
商誉		-	-
长期待摊费用		121,614,459.28	112,457,137.30
递延所得税资产		1,017,232,198.42	747,751,313.03
其他非流动资产		493,764,810.14	440,272,353.53
非流动资产合计		21,137,895,731.72	19,844,819,226.70
资产总计		103,437,480,939.00	88,655,301,349.33
流动负债：			
短期借款		3,997,086,567.24	4,523,099,257.52
交易性金融负债		-	-
衍生金融负债		-	-
应付票据		3,466,736,078.87	1,148,248,008.80
应付账款		47,360,953,115.43	42,200,901,932.73
预收款项		-	-
合同负债		3,805,803,373.93	3,207,473,290.22
应付职工薪酬		258,437,280.86	243,448,715.50
应交税费		506,920,594.42	435,502,599.79
其他应付款		15,070,750,345.39	14,502,760,490.39
其中：应付利息		-	-
应付股利		-	-
持有待售负债		-	-
一年内到期的非流动负债		1,121,016,034.72	2,585,168,536.36
其他流动负债		9,079,179,178.43	2,395,926,206.83
流动负债合计		84,666,882,569.29	71,242,529,038.14
非流动负债：			
长期借款		5,251,980,092.07	2,844,000,000.00
应付债券		761,628,333.33	1,031,560,325.27
其中：优先股		-	-
永续债		-	-
租赁负债		22,942,075.26	18,064,897.69
长期应付款		-	-
长期应付职工薪酬		233,000,000.00	235,750,000.00
预计负债		291,269,708.24	264,995,642.49
递延收益		-	-
递延所得税负债		8,676,425.48	7,871,930.81
其他非流动负债		-	-
非流动负债合计		6,569,496,634.38	4,402,242,796.26
负债合计		91,236,379,203.67	75,644,771,834.40
所有者权益（或股东权益）：			
实收资本（或股本）		3,768,882,286.00	3,688,882,286.00
其他权益工具		3,198,907,025.19	5,120,113,458.48

其中：优先股		-	-
永续债		3,198,907,025.19	5,120,113,458.48
资本公积		3,223,323,046.14	3,066,318,291.02
减：库存股		174,400,000.00	-
其他综合收益		25,529,428.43	-8,102,414.25
专项储备		330,872,238.08	216,646,167.18
盈余公积		343,160,958.65	192,089,370.87
未分配利润		1,484,826,752.84	734,582,355.63
所有者权益（或股东权益）合计		12,201,101,735.33	13,010,529,514.93
负债和所有者权益（或股东权益）总计		103,437,480,939.00	88,655,301,349.33

公司负责人：陈琦

主管会计工作负责人：杨耿

会计机构负责人：王亚斌

合并利润表

2023 年 1—12 月

单位：元 币种：人民币

项目	附注	2023 年度	2022 年度
一、营业总收入		180,554,991,357.71	189,365,655,580.93
其中：营业收入	七、61	180,554,991,357.71	189,365,655,580.93
利息收入		-	-
已赚保费		-	-
手续费及佣金收入		-	-
二、营业总成本		169,462,065,231.36	178,672,267,393.74
其中：营业成本	七、61	161,458,592,853.32	172,120,098,155.91
利息支出		-	-
手续费及佣金支出		-	-
退保金		-	-
赔付支出净额		-	-
提取保险责任准备金净额		-	-
保单红利支出		-	-
分保费用		-	-
税金及附加	七、62	438,547,071.86	442,748,232.26
销售费用	七、63	113,180,538.59	123,073,811.92
管理费用	七、64	3,762,878,514.74	3,362,765,475.29
研发费用	七、65	1,532,659,489.36	1,199,630,708.62
财务费用	七、66	2,156,206,763.49	1,423,951,009.74
其中：利息费用	七、66	2,088,172,642.55	1,504,200,577.54
利息收入	七、66	339,555,547.72	414,008,373.66
加：其他收益	七、67	53,063,840.73	131,587,845.18
投资收益（损失以“－”号填列）	七、68	167,168,000.52	124,590,439.88
其中：对联营企业和合营企业的投资收益	七、68	-69,913,064.23	-4,164,810.98
以摊余成本计量的金融资产终止确认收益	七、68	-18,734,532.16	73,434,218.66
汇兑收益（损失以“－”号填列）		-	-

列)			
净敞口套期收益(损失以“-”号填列)		-	-
公允价值变动收益(损失以“-”号填列)	七、70	-9,727,344.19	6,162,290.35
信用减值损失(损失以“-”号填列)	七、71	-5,451,441,701.83	-5,460,416,045.54
资产减值损失(损失以“-”号填列)	七、72	-190,660,686.03	-219,323,666.03
资产处置收益(损失以“-”号填列)	七、73	22,121,426.05	164,774,388.64
三、营业利润(亏损以“-”号填列)		5,683,449,661.60	5,440,763,439.67
加:营业外收入	七、74	92,608,169.88	149,717,246.38
减:营业外支出	七、75	234,588,622.69	215,101,524.61
四、利润总额(亏损总额以“-”号填列)		5,541,469,208.79	5,375,379,161.44
减:所得税费用	七、76	795,077,520.78	807,560,611.43
五、净利润(净亏损以“-”号填列)		4,746,391,688.01	4,567,818,550.01
(一)按经营持续性分类			
1.持续经营净利润(净亏损以“-”号填列)		4,746,391,688.01	4,567,818,550.01
2.终止经营净利润(净亏损以“-”号填列)		-	-
(二)按所有权归属分类			
1.归属于母公司股东的净利润(净亏损以“-”号填列)		3,962,005,533.06	3,589,301,122.87
2.少数股东损益(净亏损以“-”号填列)		784,386,154.95	978,517,427.14
六、其他综合收益的税后净额	七、77	-4,134,645.98	-78,196,866.29
(一)归属母公司所有者的其他综合收益的税后净额	七、77	-2,907,445.77	-76,661,540.14
1.不能重分类进损益的其他综合收益	七、77	13,152,872.02	-20,075,844.44
(1)重新计量设定受益计划变动额	七、77	11,856,798.47	-26,442,782.40
(2)权益法下不能转损益的其他综合收益		-	-
(3)其他权益工具投资公允价值变动	七、77	1,296,073.55	6,366,937.96
(4)企业自身信用风险公允价值变动		-	-
2.将重分类进损益的其他综合收益	七、77	-16,060,317.79	-56,585,695.70
(1)权益法下可转损益的其他综合收益		-	-
(2)其他债权投资公允价值变动		-	-
(3)金融资产重分类计入其他综合收益的金额		-	-
(4)其他债权投资信用减值准备		-	-

(5) 现金流量套期储备		-	-
(6) 外币财务报表折算差额	七、77	-16,060,317.79	-56,585,695.70
(7) 其他		-	-
(二) 归属于少数股东的其他综合收益的税后净额	七、77	-1,227,200.21	-1,535,326.15
七、综合收益总额		4,742,257,042.03	4,489,621,683.72
(一) 归属于母公司所有者的综合收益总额		3,959,098,087.29	3,512,639,582.73
(二) 归属于少数股东的综合收益总额		783,158,954.74	976,982,100.99
八、每股收益：			
(一) 基本每股收益(元/股)	二十、2	1.0088	0.9243
(二) 稀释每股收益(元/股)	二十、2	1.0056	0.9243

本期发生同一控制下企业合并的，被合并方在合并前实现的净利润为：5,253,768.22 元，上期被合并方实现的净利润为：40,888,777.89 元。

公司负责人：陈琦

主管会计工作负责人：杨耿

会计机构负责人：王亚斌

母公司利润表

2023 年 1—12 月

单位：元 币种：人民币

项目	附注	2023 年度	2022 年度
一、营业收入	十九、4	39,111,232,970.80	19,307,924,238.46
减：营业成本	十九、4	35,772,516,117.79	18,056,266,136.58
税金及附加		59,991,011.04	21,297,168.96
销售费用		-	-
管理费用		719,805,470.04	298,824,705.66
研发费用		165,626,097.31	50,135,662.99
财务费用		262,636,248.65	73,964,596.37
其中：利息费用		823,602,596.22	339,182,683.42
利息收入		671,456,084.49	281,443,830.04
加：其他收益		1,489,355.22	3,483,187.38
投资收益（损失以“－”号填列）	十九、5	1,155,982,487.19	1,260,612,675.30
其中：对联营企业和合营企业的投资收益	十九、5	-18,182,779.14	7,764,367.88
以摊余成本计量的金融资产终止确认收益	十九、5	-	17,828,740.23
净敞口套期收益（损失以“-”号填列）		-	-
公允价值变动收益（损失以“－”号填列）		-9,674,637.31	-9,591,887.82
信用减值损失（损失以“-”号填列）		-1,680,027,326.93	-1,540,232,262.16
资产减值损失（损失以“-”号填列）		-38,706,715.90	-22,448,080.69
资产处置收益（损失以“－”号填列）		973,759.80	5,677.59
二、营业利润（亏损以“－”号填列）		1,560,694,948.04	499,265,277.50

加：营业外收入		18,886,159.94	564,476.31
减：营业外支出		7,144,467.92	3,223,729.90
三、利润总额（亏损总额以“－”号填列）		1,572,436,640.06	496,606,023.91
减：所得税费用		61,720,762.26	-150,444,966.50
四、净利润（净亏损以“－”号填列）		1,510,715,877.80	647,050,990.41
（一）持续经营净利润（净亏损以“－”号填列）		1,510,715,877.80	647,050,990.41
（二）终止经营净利润（净亏损以“－”号填列）		-	-
五、其他综合收益的税后净额		33,631,842.68	-14,619,464.58
（一）不能重分类进损益的其他综合收益		22,663,465.00	-12,582,400.00
1.重新计量设定受益计划变动额		15,546,500.00	-18,950,000.00
2.权益法下不能转损益的其他综合收益		-	-
3.其他权益工具投资公允价值变动		7,116,965.00	6,367,600.00
4.企业自身信用风险公允价值变动		-	-
（二）将重分类进损益的其他综合收益		10,968,377.68	-2,037,064.58
1.权益法下可转损益的其他综合收益		-	-
2.其他债权投资公允价值变动		-	-
3.金融资产重分类计入其他综合收益的金额		-	-
4.其他债权投资信用减值准备		-	-
5.现金流量套期储备		-	-
6.外币财务报表折算差额		10,968,377.68	-2,037,064.58
7.其他		-	-
七、综合收益总额		1,544,347,720.48	632,431,525.83
七、每股收益：			
（一）基本每股收益(元/股)		-	-
（二）稀释每股收益(元/股)		-	-

公司负责人：陈琦

主管会计工作负责人：杨耿

会计机构负责人：王亚斌

合并现金流量表

2023 年 1—12 月

单位：元 币种：人民币

项目	附注	2023年度	2022年度
一、经营活动产生的现金流量：			
销售商品、提供劳务收到的现金		140,748,249,058.75	156,438,531,115.10
客户存款和同业存放款项净增加额		-	-
向中央银行借款净增加额		-	-

向其他金融机构拆入资金净增加额		-	-
收到原保险合同保费取得的现金		-	-
收到再保业务现金净额		-	-
保户储金及投资款净增加额		-	-
收取利息、手续费及佣金的现金		-	-
拆入资金净增加额		-	-
回购业务资金净增加额		-	-
代理买卖证券收到的现金净额		-	-
收到的税费返还		23,630,938.39	-
收到其他与经营活动有关的现金	七、80	10,453,751,447.97	6,631,977,392.87
经营活动现金流入小计		151,225,631,445.11	163,070,508,507.97
购买商品、接受劳务支付的现金		136,074,730,852.93	142,470,364,765.97
客户贷款及垫款净增加额		-	-
存放中央银行和同业款项净增加额		-	-
支付原保险合同赔付款项的现金		-	-
拆出资金净增加额		-	-
支付利息、手续费及佣金的现金		-	-
支付保单红利的现金		-	-
支付给职工及为职工支付的现金		7,236,852,302.40	6,829,488,949.03
支付的各项税费		3,877,151,524.10	3,976,215,336.87
支付其他与经营活动有关的现金	七、80	11,506,024,269.02	9,062,463,073.54
经营活动现金流出小计		158,694,758,948.45	162,338,532,125.41
经营活动产生的现金流量净额	七、79	-7,469,127,503.34	731,976,382.56
二、投资活动产生的现金流量：			
收回投资收到的现金		522,387,462.70	2,106,724,351.12
取得投资收益收到的现金		267,258,588.93	99,589,930.19
处置固定资产、无形资产和其他长期资产收回的现金净额		104,529,947.31	607,679,807.22
处置子公司及其他营业单位收到的现金净额		-	510,000.00
收到其他与投资活动有关的现金	七、80	191,723,702.23	271,995,140.71
投资活动现金流入小计		1,085,899,701.17	3,086,499,229.24
购建固定资产、无形资产和其他长期资产支付的现金		1,910,708,433.48	1,698,682,235.38
投资支付的现金		1,649,393,913.44	7,894,715,170.08
质押贷款净增加额		-	-

取得子公司及其他营业单位支付的现金净额		-	10,115,077.96
支付其他与投资活动有关的现金	七、80	43,214,670.20	3,199,018,021.36
投资活动现金流出小计		3,603,317,017.12	12,802,530,504.78
投资活动产生的现金流量净额		-2,517,417,315.95	-9,716,031,275.54
三、筹资活动产生的现金流量：			
吸收投资收到的现金		244,724,377.99	1,008,034,322.78
其中：子公司吸收少数股东投资收到的现金		62,324,377.99	1,008,034,322.78
取得借款收到的现金		46,455,202,805.87	21,762,977,059.39
收到其他与筹资活动有关的现金	七、80	6,826,651,284.46	8,437,611,998.38
筹资活动现金流入小计		53,526,578,468.32	31,208,623,380.55
偿还债务支付的现金		31,610,857,582.90	13,539,521,440.85
分配股利、利润或偿付利息支付的现金		3,193,666,687.05	2,607,703,566.77
其中：子公司支付给少数股东的股利、利润		307,212,485.53	265,613,034.74
支付其他与筹资活动有关的现金	七、80	4,976,423,144.82	2,350,814,872.12
筹资活动现金流出小计		39,780,947,414.77	18,498,039,879.74
筹资活动产生的现金流量净额		13,745,631,053.55	12,710,583,500.81
四、汇率变动对现金及现金等价物的影响		14,032,449.00	39,875,677.77
五、现金及现金等价物净增加额	七、79	3,773,118,683.26	3,766,404,285.60
加：期初现金及现金等价物余额	七、79	20,702,757,289.00	16,936,353,003.40
七、期末现金及现金等价物余额	七、79	24,475,875,972.26	20,702,757,289.00

公司负责人：陈琦

主管会计工作负责人：杨耿

会计机构负责人：王亚斌

母公司现金流量表

2023 年 1—12 月

单位：元 币种：人民币

项目	附注	2023年度	2022年度
一、经营活动产生的现金流量：			
销售商品、提供劳务收到的现金		30,977,994,217.59	15,418,581,898.23
收到的税费返还		-	-
收到其他与经营活动有关的现金		3,767,531,995.66	2,716,270,297.96
经营活动现金流入小计		34,745,526,213.25	18,134,852,196.19
购买商品、接受劳务支付的现金		30,185,058,223.38	13,675,628,484.09
支付给职工及为职工支付的现金		871,414,336.27	392,616,185.74
支付的各项税费		489,650,518.65	373,921,097.99
支付其他与经营活动有关的现金		4,681,047,278.23	3,384,367,536.69
经营活动现金流出小计		36,227,170,356.53	17,826,533,304.51
经营活动产生的现金流量净额		-1,481,644,143.28	308,318,891.68

二、投资活动产生的现金流量：			
收回投资收到的现金		38,134,700.00	1,641,585,319.13
取得投资收益收到的现金		425,158,142.84	208,388,000.00
处置固定资产、无形资产和其他长期资产收回的现金净额		2,105,061.25	5,893,695.35
处置子公司及其他营业单位收到的现金净额		-	-
收到其他与投资活动有关的现金		16,356,499,504.28	7,079,276,628.58
投资活动现金流入小计		16,821,897,408.37	8,935,143,643.06
购建固定资产、无形资产和其他长期资产支付的现金		66,700,312.19	121,732,609.73
投资支付的现金		640,693,628.00	4,527,118,440.00
取得子公司及其他营业单位支付的现金净额		-	-
支付其他与投资活动有关的现金		16,116,654,946.77	7,954,633,192.40
投资活动现金流出小计		16,824,048,886.96	12,603,484,242.13
投资活动产生的现金流量净额		-2,151,478.59	-3,668,340,599.07
三、筹资活动产生的现金流量：			
吸收投资收到的现金		182,400,000.00	-
取得借款收到的现金		27,049,925,682.59	8,891,543,105.12
收到其他与筹资活动有关的现金		730,942,500.03	3,360,481,000.00
筹资活动现金流入小计		27,963,268,182.62	12,252,024,105.12
偿还债务支付的现金		20,882,764,113.53	3,728,505,562.96
分配股利、利润或偿付利息支付的现金		1,401,657,179.60	902,525,464.80
支付其他与筹资活动有关的现金		2,711,772,396.00	676,700,000.00
筹资活动现金流出小计		24,996,193,689.13	5,307,731,027.76
筹资活动产生的现金流量净额		2,967,074,493.49	6,944,293,077.36
四、汇率变动对现金及现金等价物的影响		24,497,458.33	6,245,374.23
五、现金及现金等价物净增加额		1,507,776,329.95	3,590,516,744.20
加：期初现金及现金等价物余额		3,911,539,436.52	321,022,692.32
七、期末现金及现金等价物余额		5,419,315,766.47	3,911,539,436.52

公司负责人：陈琦

主管会计工作负责人：杨耿

会计机构负责人：王亚斌

合并所有者权益变动表

2023 年 1—12 月

单位:元 币种:人民币

项目	2023 年度													少数股东权益	所有者权益合计
	归属于母公司所有者权益											小计			
	实收资本(或股本)	其他权益工具			资本公积	减:库存股	其他综合收益	专项储备	盈余公积	一般风险准备	未分配利润		其他		
	优先股	永续债	其他												
一、上年年末余额	3,688,882,286.00		5,120,113,458.48		1,875,824,173.19		-185,920,179.27	1,544,253,775.21	213,816,909.04		11,248,481,088.24		23,505,451,510.89	11,188,667,664.62	34,694,119,175.51
加:会计政策变更											-1,138,550.34		-1,138,550.34	-5,288.55	-1,143,838.89
前期差错更正															
其他					7,000,000.00						-9,248,427.28		-2,248,427.28		-2,248,427.28
二、本年期初余额	3,688,882,286.00		5,120,113,458.48		1,882,824,173.19		-185,920,179.27	1,544,253,775.21	213,816,909.04		11,238,094,110.62		23,502,064,533.27	11,188,662,376.07	34,690,726,909.34
三、本期增减变动金额(减少以“-”号填列)	80,000,000.00		-1,921,206,433.29		122,633,095.75	174,400,000.00	-2,907,445.77	206,458,436.43	151,071,587.78		3,201,534,052.47		1,663,183,293.37	1,140,983,174.17	2,804,166,467.54
(一)综合收益总额							-2,907,445.77				3,962,005,533.06		3,959,098,087.29	783,158,954.74	4,742,257,042.03
(二)所有者投入和减少资本	80,000,000.00		-1,921,206,433.29		130,384,151.62	174,400,000.00							-1,885,222,281.67	850,900,990.00	-1,034,321,291.67
1.所有者投入的普通股	80,000,000.00				102,400,000.00									14,579,114.62	196,979,114.62
2.其他权益工具持有者投入资本			-1,921,206,433.29										-1,921,206,433.29	806,690,000.00	-1,114,516,433.29
3.股份支付计入所有者权益的金额					55,226,150.99	174,400,000.00								-119,173,849.01	-119,173,849.01
4.其他					-27,241,999.37									29,631,875.38	2,389,876.01
(三)利润分配									151,071,587.78		-760,471,480.59		-609,399,892.81	-544,276,907.68	-1,153,676,800.49
1.提取盈余公积									151,071,587.78		-151,071,587.78				

2023 年年度报告

前期差错更正													
其他			935,099,701.57		-11,142,420.41	41,669,396.00			-533,585,811.52	432,040,865.64	-59,758,892.62	372,281,973.02	
二、本年期初余额	3,688,882,286.00	2,887,003,651.96	2,786,217,900.23		-109,258,639.13	1,314,563,537.86	149,100,051.65		8,302,561,928.09	19,019,070,716.66	4,499,375,482.62	23,518,446,199.28	
三、本期增减变动金额(减少以“-”号填列)		2,233,109,806.52	-903,393,727.04		-76,661,540.14	229,690,237.35	64,716,857.39		2,935,532,182.53	4,482,993,816.61	6,689,286,893.45	11,172,280,710.06	
(一)综合收益总额					-76,661,540.14				3,589,301,122.87	3,512,639,582.73	976,982,100.99	4,489,621,683.72	
(二)所有者投入和减少资本		2,233,109,806.52	-423,312,527.04							1,809,797,279.48	5,910,704,976.51	7,720,502,255.99	
1. 所有者投入的普通股											964,517,428.61	964,517,428.61	
2. 其他权益工具持有者投入资本		2,233,109,806.52								2,233,109,806.52	4,500,000,000.00	6,733,109,806.52	
3. 股份支付计入所有者权益的金额													
4. 其他			-423,312,527.04							-423,312,527.04	446,187,547.90	22,875,020.86	
(三)利润分配							64,716,857.39		-653,768,940.34	-589,052,082.95	-249,318,357.21	-838,370,440.16	
1. 提取盈余公积							64,716,857.39		-64,716,857.39				
2. 提取一般风险准备													
3. 对所有者(或股东)的分配									-589,052,082.95	-589,052,082.95	-249,318,357.21	-838,370,440.16	
4. 其他													
(四)所有者权益内部结转													
1. 资本公积转增资本(或股本)													
2. 盈余公积转增资本(或股本)													
3. 盈余公积弥补亏损													
4. 设定受益计划变动额结转留存收益													
5. 其他综合收益结转留存收益													
6. 其他													
(五)专项储备						229,690,237.35				229,690,237.35	50,918,173.16	280,608,410.51	

2023 年年度报告

1. 本期提取						3,221,141,173.87				3,221,141,173.87	503,471,150.34	3,724,612,324.21
2. 本期使用						-				-2,991,450,936.52	-452,552,977.18	-3,444,003,913.70
(六) 其他				-480,081,200.00		2,991,450,936.52				-480,081,200.00		-480,081,200.00
四、本期期末余额	3,688,882,286.00	5,120,113,458.48	1,882,824,173.19		-185,920,179.27	1,544,253,775.21	213,816,909.04		11,238,094,110.62	23,502,064,533.27	11,188,662,376.07	34,690,726,909.34

公司负责人：陈琦

主管会计工作负责人：杨耿

会计机构负责人：王亚斌

母公司所有者权益变动表
2023 年 1—12 月

单位：元 币种：人民币

项目	2023 年度										
	实收资本 (或股本)	其他权益工具			资本公积	减：库存股	其他综合收益	专项储备	盈余公积	未分配利润	所有者权益合计
		优先股	永续债	其他							
一、上年年末余额	3,688,882,286.00		5,120,113,458.48		3,066,318,291.02		-8,102,414.25	216,646,167.18	192,089,370.87	734,667,487.51	13,010,614,646.81
加：会计政策变更										-85,131.88	-85,131.88
前期差错更正											
其他											
二、本年期初余额	3,688,882,286.00		5,120,113,458.48		3,066,318,291.02		-8,102,414.25	216,646,167.18	192,089,370.87	734,582,355.63	13,010,529,514.93
三、本期增减变动金额 (减少以“-”号填列)	80,000,000.00		-		157,004,755.12	174,400,000.00	33,631,842.68	114,226,070.90	151,071,587.78	750,244,397.21	-809,427,779.60
(一) 综合收益总额							33,631,842.68			1,510,715,877.80	1,544,347,720.48
(二) 所有者投入和减少资本	80,000,000.00		-		157,004,755.12	174,400,000.00					-1,858,601,678.17
1. 所有者投入的普通股	80,000,000.00				102,400,000.00						182,400,000.00
2. 其他权益工具持有者投入资本			-								-1,921,206,433.29
3. 股份支付计入所有者权益的金额			1,921,206,433.29								
4. 其他					55,226,151.00	174,400,000.00					-119,173,849.00
(三) 利润分配					-621,395.88						-621,395.88
1. 提取盈余公积									151,071,587.78	-760,471,480.59	-609,399,892.81
2. 对所有者 (或股东) 的分配									151,071,587.78	-151,071,587.78	-609,399,892.81
3. 其他											
(四) 所有者权益内部结转											
1. 资本公积转增资本 (或股本)											
2. 盈余公积转增资本 (或股本)											
3. 盈余公积弥补亏损											
4. 设定受益计划变动额结转留存收益											
5. 其他综合收益结转留存收益											
6. 其他											
(五) 专项储备								114,226,070.90			114,226,070.90
1. 本期提取								842,176,014.88			842,176,014.88
2. 本期使用								-			-727,949,943.98
								727,949,943.98			

2023 年年度报告

(六) 其他											
四、本期期末余额	3,768,882,286.00		3,198,907,025.19		3,223,323,046.14	174,400,000.00	25,529,428.43	330,872,238.08	343,160,958.65	1,484,826,752.84	12,201,101,735.33

项目	2022 年度										
	实收资本 (或股本)	其他权益工具			资本公积	减：库存股	其他综合收益	专项储备	盈余公积	未分配利润	所有者权益合计
		优先股	永续债	其他							
一、上年年末余额	3,688,882,286.00		1,673,781,390.85		9,029,017,323.38				127,372,513.48	470,425,566.41	14,989,479,080.12
加：会计政策变更										32,451.62	32,451.62
前期差错更正											
其他											
二、本年期初余额	3,688,882,286.00		1,673,781,390.85		9,029,017,323.38				127,372,513.48	470,458,018.03	14,989,511,531.74
三、本期增减变动金额（减少以“-”号填列）			3,446,332,067.63		-5,962,699,032.36				64,716,857.39	264,124,337.60	-1,978,982,016.81
（一）综合收益总额										647,050,990.41	632,431,525.83
（二）所有者投入和减少资本			2,734,332,067.63		21,137,785.95						2,755,469,853.58
1. 所有者投入的普通股											
2. 其他权益工具持有者投入资本			2,734,332,067.63								2,734,332,067.63
3. 股份支付计入所有者权益的金额											
4. 其他					21,137,785.95						21,137,785.95
（三）利润分配									64,716,857.39	-634,619,324.05	-569,902,466.66
1. 提取盈余公积									64,716,857.39	-64,716,857.39	
2. 对所有者（或股东）的分配										-569,902,466.66	-569,902,466.66
3. 其他											
（四）所有者权益内部结转											
1. 资本公积转增资本（或股本）											
2. 盈余公积转增资本（或股本）											
3. 盈余公积弥补亏损											
4. 设定受益计划变动额结转留存收益											
5. 其他综合收益结转留存收益											
6. 其他											
（五）专项储备								-11,304,741.15			-11,304,741.15
1. 本期提取								347,994,763.08			347,994,763.08
2. 本期使用								-359,299,504.23			-359,299,504.23
（六）其他			712,000,000.00		-5,983,836,818.31		6,517,050.33	227,950,908.33		251,692,671.24	-4,785,676,188.41
四、本期期末余额	3,688,882,286.00		5,120,113,458.48		3,066,318,291.02		-8,102,414.25	216,646,167.18	192,089,370.87	734,582,355.63	13,010,529,514.93

公司负责人：陈琦

主管会计工作负责人：杨耿

会计机构负责人：王亚斌

三、公司基本情况

1. 公司概况

√适用 □不适用

陕西建工集团股份有限公司（原名“陕西延长石油化建股份有限公司”，以下简称“本公司”或“公司”）成立于1998年，2000年6月22日在上海证券交易所向社会公开发行普通股并上市；组织形式：股份有限公司（上市）；注册地址：陕西省西安市高新区锦业路1号都市之门B座16层1607B；统一社会信用代码：91610000710097708A；注册资本：3,768,882,286.00元人民币；经营期限：无固定期限。

公司经营范围包括：一般项目：通用设备制造（不含特种设备制造）；建筑工程用机械制造；炼油、化工生产专用设备制造；专用设备制造（不含许可类专业设备制造）；园林绿化工程施工；土石方工程施工；对外承包工程；建筑材料销售；橡胶制品销售；塑料制品销售；化工产品销售（不含许可类化工产品）；家用电器零配件销售；针纺织品销售；五金产品零售；建筑工程机械与设备租赁；人力资源服务（不含职业中介活动、劳务派遣服务）；工程管理服务；专业设计服务；技术服务、技术开发、技术咨询、技术交流、技术转让、技术推广；机动车修理和维护；咨询策划服务（除依法须经批准的项目外，凭营业执照依法自主开展经营活动）。许可项目：特种设备制造；房屋建筑和市政基础设施项目工程总承包；建筑智能化系统设计；建筑智能化工程施工；各类工程建设活动；住宅室内装饰装修；施工专业作业；消防设施工程施工；建筑物拆除作业（爆破作业除外）；货物进出口；建设工程勘察；建设工程设计；国土空间规划编制（依法须经批准的项目，经相关部门批准后方可开展经营活动，具体经营项目以审批结果为准）。

公司法定代表人：陈琦。

本公司母公司为陕西建工控股集团有限公司（以下简称“陕建控股”），最终控制方为陕西省人民政府国有资产监督管理委员会（以下简称“陕西省国资委”）。

本公司合并财务报表的合并范围以控制为基础确定，包括本公司及全部子公司（以下简称“本集团”）的财务报表。子公司，是指被本公司控制的企业或主体，详见本附注九。报告期合并范围变化情况详见本附注八。

本财务报表于2024年4月28日，经公司第八届董事会第十七次会议批准报出。

四、财务报表的编制基础

1. 编制基础

本财务报表以公司持续经营假设为基础，根据实际发生的交易事项，按照企业会计准则的有关规定，并基于以下所述重要会计政策、会计估计进行编制。

2. 持续经营

√适用 □不适用

自本期末起至未来12个月，本公司不存在影响持续经营能力的重大不确定事项。

五、重要会计政策及会计估计

具体会计政策和会计估计提示：

√适用 □不适用

1. 遵循企业会计准则的声明

本集团基于上述编制基础编制的财务报表符合财政部已颁布的最新企业会计准则及其应用指南、解释以及其他相关规定（统称“企业会计准则”）的要求，真实完整地反映了公司 2023 年 12 月 31 日的合并及母公司财务状况以及 2023 年度的合并及母公司经营成果和现金流量等有关信息。

此外，本财务报告编制参照了证监会发布的《公开发行证券的公司信息披露编报规则第 15 号——财务报告的一般规定》（2023 年修订）的列报和披露要求。

2. 会计期间

本集团的会计年度从公历 1 月 1 日至 12 月 31 日止。

3. 营业周期

√适用 □不适用

营业周期是指从购买用于加工的资产起至实现现金或现金等价物的期间。本集团建筑施工业务、基础设施建设与投资业务营业周期一般超过一年，其他业务的营业周期通常为一年以内。

4. 记账本位币

人民币为本公司及境内子公司经营所处的主要经济环境中的货币，本公司及境内子公司以人民币为记账本位币。本公司境外子公司和其他经营实体根据其经营所处的主要经济环境中的货币确定其记账本位币。本集团编制本财务报表时所采用的货币为人民币。

5. 重要性标准确定方法和选择依据

√适用 □不适用

项目	重要性标准
重要的单项计提坏账准备的应收款项	单项计提坏账准备金额大于人民币 1 亿元
重要的应收款项坏账准备收回或转回	应收款项坏账准备收回或转回金额大于人民币 1 亿元
重要的应收款项坏账准备核销	应收款项坏账准备单笔核销金额大于人民币 1 亿元
重要的账龄超过 1 年的应收股利	账龄超过 1 年且金额大于人民币 1 亿元的应收股利
重要的合同资产减值准备收回或转回	合同资产减值准备收回或转回金额大于人民币 1 亿元
重要的债权投资	年末余额大于人民币 1 亿元
重要的在建工程	单项在建工程项目金额大于 5,000 万元
账龄超过 1 年的重要应付账款	账龄超过 1 年且年末余额占账面余额总额比例大于 1%
账龄超过 1 年的重要其他应付款	账龄超过 1 年且年末余额占账面余额总额比例大于 1%
账龄超过 1 年的重要合同负债	账龄超过 1 年且年末余额占账面余额总额比例大于 1%
重要的投资活动现金流量	单项投资活动涉及现金金额超过 1 亿元以上
重要子公司	子公司资产总额、营业收入或利润总额之一占合并财务报表相应项目 10%以上的，或者虽不具有财务重大

	性，但在风险、报酬及战略等方面于集团具有重要影响
存在重要少数股东权益的子公司	非全资子公司资产总额、营业收入或利润总额之一占合并财务报表相应项目 10%以上的，且少数股东权益金额大于人民币 1 亿元
重要的合营企业和联营企业	对合营企业或联营企业的长期股权投资账面价值占集团净资产 1%以上

6. 同一控制下和非同一控制下企业合并的会计处理方法

√适用 □不适用

1. 同一控制下企业合并的会计处理方法

本集团在一次交易取得或通过多次交易分步实现同一控制下企业合并，企业合并中取得的资产和负债，按照合并日被合并方在最终控制方合并财务报表中的账面价值计量。本集团取得的净资产账面价值与支付的合并对价账面价值（或发行股份面值总额）的差额，调整资本公积；资本公积不足冲减的，调整留存收益。

2. 非同一控制下企业合并的会计处理方法

本集团在购买日对合并成本大于合并中取得的被购买方可辨认净资产公允价值份额的差额，确认为商誉；如果合并成本小于合并中取得的被购买方可辨认净资产公允价值份额，首先对取得的被购买方各项可辨认资产、负债及或有负债的公允价值以及合并成本的计量进行复核，经复核后合并成本仍小于合并中取得的被购买方可辨认净资产公允价值份额的，其差额计入当期损益。

通过多次交易分步实现非同一控制下企业合并，应按以下顺序处理：

(1) 调整长期股权投资初始投资成本。购买日之前持有股权采用权益法核算的，按照该股权在购买日的公允价值进行重新计量，公允价值与其账面价值的差额计入当期投资收益；购买日之前持有的被购买方的股权涉及权益法核算下的其他综合收益、其他所有者权益变动的，转为购买日所属当期收益，由于被投资方重新计量设定受益计划净负债或净资产变动以及持有的其他权益工具投资公允价值变动而产生的其他综合收益除外。

(2) 确认商誉（或计入当期损益的金额）。将第一步调整后长期股权投资初始投资成本与购买日应享有子公司可辨认净资产公允价值份额比较，前者大于后者，差额确认为商誉；前者小于后者，差额计入当期损益。

通过多次交易分步处置股权至丧失对子公司控制权的情形：

(1) 判断分步处置股权至丧失对子公司控制权过程中的各项交易是否属于“一揽子交易”的原则

处置对子公司股权投资的各项交易的条款、条件以及经济影响符合以下一种或多种情况，通常表明应将多次交易事项作为一揽子交易进行会计处理：

- 1) 这些交易是同时或者在考虑了彼此影响的情况下订立的；
- 2) 这些交易整体才能达成一项完整的商业结果；

- 3) 一项交易的发生取决于其他至少一项交易的发生；
- 4) 一项交易单独看是不经济的，但是和其他交易一并考虑时是经济的。

(2) 分步处置股权至丧失对子公司控制权过程中的各项交易属于“一揽子交易”的会计处理方法

处置对子公司股权投资直至丧失控制权的各项交易属于一揽子交易的，应当将各项交易作为一项处置子公司并丧失控制权的交易进行会计处理；但是，在丧失控制权之前每一次处置价款与处置投资对应的享有该子公司净资产份额的差额，在合并财务报表中应当确认为其他综合收益，在丧失控制权时一并转入丧失控制权当期的损益。

在合并财务报表中，对于剩余股权，应当按照其在丧失控制权日的公允价值进行重新计量。处置股权取得的对价与剩余股权公允价值之和，减去按原持股比例计算应享有原子公司自购买日开始持续计算的净资产的份额之间的差额，计入丧失控制权当期的投资收益。与原子公司股权投资相关的其他综合收益，应当在丧失控制权时转为当期投资收益或留存收益。

(3) 分步处置股权至丧失对子公司控制权过程中的各项交易不属于“一揽子交易”的会计处理方法

处置对子公司的投资未丧失控制权的，合并财务报表中处置价款与处置投资对应的享有该子公司净资产份额的差额计入资本公积（资本溢价或股本溢价），资本溢价不足冲减的，应当调整留存收益。

处置对子公司的投资丧失控制权的，在合并财务报表中，对于剩余股权，应当按照其在丧失控制权日的公允价值进行重新计量。处置股权取得的对价与剩余股权公允价值之和，减去按原持股比例计算应享有原有子公司自购买日开始持续计算的净资产的份额之间的差额，计入丧失控制权当期的投资收益。与原有子公司股权投资相关的其他综合收益，应当在丧失控制权时转为当期投资收益或留存收益。

7. 控制的判断标准和合并财务报表的编制方法

√适用 □不适用

本集团合并财务报表的合并范围应当以控制为基础予以确定。

控制，是指本集团拥有对被投资方的权力，通过参与被投资方的相关活动而享有可变回报，并且有能力运用对被投资方的权力影响其回报金额。相关活动，是指对被投资方的回报产生重大影响的活动。被投资方的相关活动应当根据具体情况进行判断，通常包括商品或劳务的销售和购买、金融资产的管理、资产的购买和处置、研究与开发活动以及融资活动等。

本集团在综合考虑所有相关事实和情况的基础上对是否控制被投资方进行判断。一旦相关事实和情况的变化导致对控制定义所涉及的相关要素发生变化的，本集团进行重新评估。

合并财务报表以母公司及其子公司的财务报表为基础，根据其他有关资料，由本集团按照《企业会计准则第 33 号——合并财务报表》编制。

在编制合并财务报表时，子公司所采用的会计期间或会计政策与本公司不一致的，合并时已按照本公司的会计期间或会计政策对子公司财务报表进行必要的调整。

合并范围内的内部交易、往来余额及未实现利润在合并报表编制时予以抵销。子公司的所有者权益中不属于母公司的份额以及当期净损益、其他综合收益及综合收益总额中属于少数股东权益的份额，分别在合并财务报表“少数股东权益、少数股东损益、归属于少数股东的其他综合收益的税后净额及归属于少数股东的综合收益总额”项目列示。

对于同一控制下企业合并取得的子公司，其经营成果和现金流量自合并当期期初纳入合并财务报表。编制比较合并财务报表时，对上年财务报表的相关项目进行调整，视同合并后形成的报告主体自最终控制方开始控制时点起一直存在。

对于非同一控制下企业合并取得子公司，经营成果和现金流量自本公司取得控制权之日起纳入合并财务报表。在编制合并财务报表时，以购买日确定的各项可辨认资产、负债及或有负债的公允价值为基础对子公司的财务报表进行调整。

自子公司的少数股东处购买股权，因购买少数股权新取得的长期股权投资成本与按照新增持股比例计算应享有子公司自购买日（或合并日）开始持续计算的净资产份额之间的差额，调整资本公积，资本公积不足冲减的，调整留存收益。

在不丧失控制权的情况下部分处置对子公司的长期股权投资，在合并财务报表中，处置价款与处置长期股权投资相对应享有子公司自购买日或合并日开始持续计算的净资产份额之间的差额，调整资本公积，资本公积不足冲减的，调整留存收益。

8. 合营安排分类及共同经营会计处理方法

适用 不适用

1. 合营安排的认定和分类

合营安排，是指一项由两个或两个以上的参与方共同控制的安排。合营安排具有下列特征：

(1) 各参与方均受到该安排的约束；(2) 两个或两个以上的参与方对该安排实施共同控制。任何一个参与方都不能够单独控制该安排，对该安排具有共同控制的任何一个参与方均能够阻止其他参与方或参与方组合单独控制该安排。

共同控制，是指按照相关约定对某项安排所共有的控制，并且该安排的相关活动必须经过分享控制权的参与方一致同意后才能决策。

合营安排分为共同经营和合营企业。共同经营，是指合营方享有该安排相关资产且承担该安排相关负债的合营安排。合营企业，是指合营方仅对该安排的净资产享有权利的合营安排。

2. 合营安排的会计处理

共同经营参与方应当确认其与共同经营中利益份额相关的下列项目，并按照相关企业会计准则的规定进行会计处理：(1) 确认单独所持有的资产，以及按其份额确认共同持有的资产；(2) 确认单独所承担的负债，以及按其份额确认共同承担的负债；(3) 确认出售其享有的共同经营产出份额所产生的收入；(4) 按其份额确认共同经营因出售产出所产生的收入；(5) 确认单独所发

生的费用，以及按其份额确认共同经营发生的费用。

合营企业参与方应当按照《企业会计准则第 2 号——长期股权投资》的规定对合营企业的投资进行会计处理。

9. 现金及现金等价物的确定标准

现金流量表的现金指企业库存现金及可以随时用于支付的存款。现金等价物指持有的期限短（一般是指从购买日起三个月内到期）、流动性强、易于转换为已知金额现金、价值变动风险很小的投资。

10. 外币业务和外币报表折算

√适用 不适用

1. 外币业务折算

外币交易在初始确认时，采用交易发生日的即期汇率将外币金额折算为记账本位币金额反映。

资产负债表日，对外币货币性项目，采用资产负债表日即期汇率折算，因资产负债表日即期汇率与初始确认时或者前一资产负债表日即期汇率不同而产生的汇兑差额，计入当期损益；外币非货币性项目以取得时的即期汇率折算。以公允价值计量的外币非货币性项目，采用公允价值确定日的即期汇率折算，折算后的记账本位币金额与原记账本位币金额的差额，计入当期损益；为购建符合资本化条件的资产而借入外币专门借款的折算差额，在资本化期间内予以资本化。

2. 外币财务报表折算

资产负债表中的资产和负债项目，采用资产负债表日的即期汇率折算；股东权益类项目除“未分配利润”项目外，其他项目采用发生时的即期汇率折算。

利润表中的收入和费用项目，采用交易发生当期平均汇率折算。“年初未分配利润”为上一年折算后的“年末未分配利润”；“年末未分配利润”按折算后的利润分配各项目计算列示；折算后资产类项目与负债类项目和股东权益类项目合计数的差额，作为外币报表折算差额，确认为其他综合收益。处置境外经营主体时，将与该境外经营主体相关的其他综合收益转入处置当期损益，部分处置的按处置比例计算。

现金流量表中的现金流量，采用交易发生当期平均汇率折算。汇率变动对现金流量的影响作为调节项目，在现金流量表中单独列报。

11. 金融工具

√适用 不适用

金融工具，是指形成一方的金融资产并形成其他方的金融负债或权益工具的合同。在本集团成为金融工具合同的一方时确认一项金融资产或金融负债。

1. 金融资产分类和计量

金融资产于初始确认时根据本公司管理金融资产的业务模式和金融资产的合同现金流量特征

分类为：以摊余成本计量的金融资产、以公允价值计量且其变动计入其他综合收益的金融资产以及以公允价值计量且其变动计入当期损益的金融资产。金融资产的后续计量取决于其分类。

金融资产在初始确认时以公允价值计量。对于以公允价值计量且其变动计入当期损益的金融资产，相关交易费用直接计入当期损益；对于其他类别的金融资产，相关交易费用计入初始确认金额。因建造服务、销售产品或提供劳务而产生的、未包含或不考虑重大融资成分的应收账款或应收票据，本集团按照预期有权收取的对价金额作为初始确认金额。

（1）以摊余成本计量的金融资产

本集团管理以摊余成本计量的金融资产的商业模式为以收取合同现金流量为目标，且此类金融资产的合同现金流量特征与基本借贷安排相一致，即在特定日期产生的现金流量，仅为对本金和以未偿付本金金额为基础的利息的支付。本集团对于此类金融资产，采用实际利率法，按照摊余成本进行后续计量，其摊销或减值产生的利得或损失，计入当期损益。

（2）以公允价值计量且其变动计入其他综合收益的金融资产

本集团管理此类金融资产的商业模式为既以收取合同现金流量为目标又以出售为目标，且此类金融资产的合同现金流量特征与基本借贷安排相一致。本集团对此类金融资产按照公允价值计量且其变动计入其他综合收益，但减值损失或利得、汇兑损益和按照实际利率法计算的利息收入计入当期损益。

此外，本集团将部分非交易性权益工具投资指定为以公允价值计量且其变动计入其他综合收益的金融资产。本集团将该类金融资产的相关股利收入计入当期损益，公允价值变动计入其他综合收益。当该金融资产终止确认时，之前计入其他综合收益的累计利得或损失将从其他综合收益转入留存收益，不计入当期损益。

（3）以公允价值计量且其变动计入当期损益的金融资产

本集团将上述以摊余成本计量的金融资产和以公允价值计量且其变动计入其他综合收益的金融资产之外的金融资产，分类为以公允价值计量且其变动计入当期损益的金融资产。在初始确认时，为了能够消除或显著减少会计错配，可以将金融资产指定为以公允价值计量且其变动计入当期损益的金融资产。对于此类金融资产，采用公允价值进行后续计量，所有公允价值变动计入当期损益。

2. 金融负债的分类、确认和计量

金融负债于初始确认时分类为以摊余成本计量的金融负债和以公允价值计量且其变动计入当期损益的金融负债。对于以公允价值计量且其变动计入当期损益的金融负债，相关交易费用直接计入当期损益，其他金融负债的相关交易费用计入其初始确认金额。

（1）以摊余成本计量的金融负债

本集团的金融负债主要为以摊余成本计量的金融负债，包括应付票据、应付账款、其他应付款、借款、应付债券、长期应付款等。该类金融负债采用实际利率法进行后续计量。

（2）以公允价值计量且其变动计入当期损益的金融负债

符合以下条件之一的金融负债可在初始计量时指定为以公允价值计量且其变动计入当期损益的金融负债：（1）该项指定能够消除或显著减少会计错配；（2）根据正式书面文件载明的公司风险管理或投资策略，以公允价值为基础对金融负债组合或金融资产和金融负债组合进行管理和业绩评价，并在公司内部以此为基础向关键管理人员报告；（3）该金融负债包含需单独分拆的嵌入衍生工具。

该类金融负债按照公允价值进行后续计量，除与套期会计有关外，公允价值变动计入当期损益。

3. 金融资产转移的确认依据和计量方法

满足下列条件之一的金融资产，予以终止确认：①收取该金融资产现金流量的合同权利终止；②该金融资产已转移，且将金融资产所有权上几乎所有的风险和报酬转移给转入方；③该金融资产已转移，虽然企业既没有转移也没有保留金融资产所有权上几乎所有的风险和报酬，但是放弃了对该金融资产的控制。

本集团既没有转移也没有保留金融资产所有权上几乎所有的风险和报酬，且未放弃对该金融资产的控制的，则按照继续涉入所转移金融资产的程度确认有关金融资产，并相应确认有关负债。继续涉入所转移金融资产的程度，是指该金融资产价值变动使企业面临的风险水平。

金融资产整体转移满足终止确认条件的，将所转移金融资产的账面价值及因转移而收到的对价与原计入其他综合收益的公允价值变动累计额之和的差额计入当期损益。

金融资产部分转移满足终止确认条件的，将所转移金融资产的账面价值在终止确认及未终止确认部分之间按其相对的公允价值进行分摊，并将因转移而收到的对价与应分摊至终止确认部分的原计入其他综合收益的公允价值变动累计额之和与分摊的前述账面金额之差额计入当期损益。

本集团对采用附追索权方式出售的金融资产，或将持有的金融资产背书转让，需确定该金融资产所有权上几乎所有的风险和报酬是否已经转移。已将该金融资产所有权上几乎所有的风险和报酬转移给转入方的，终止确认该金融资产；保留了金融资产所有权上几乎所有的风险和报酬的，不终止确认该金融资产；既没有转移也没有保留金融资产所有权上几乎所有的风险和报酬的，则继续判断企业是否对该资产保留了控制，并根据前面各段所述的原则进行会计处理。

4. 金融负债的终止确认

金融负债（或其一部分）的现时义务已经解除的，本集团终止确认该金融负债（或该部分金融负债）。本集团（借入方）与借出方签订协议，以承担新金融负债的方式替换原金融负债，且新金融负债与原金融负债的合同条款实质上不同的，终止确认原金融负债，同时确认一项新金融负债。本集团对原金融负债（或其一部分）的合同条款作出实质性修改的，终止确认原金融负债，同时按照修改后的条款确认一项新金融负债。

金融负债（或其一部分）终止确认的，本集团将其账面价值与支付的对价（包括转出的非现金资产或承担的负债）之间的差额，计入当期损益。

5. 金融资产和金融负债的抵销

当本集团具有抵销已确认金额的金融资产和金融负债的法定权利，且该种法定权利是当前可执行的，同时本集团计划以净额结算或同时变现该金融资产和清偿该金融负债时，金融资产和金融负债以相互抵销后的净额在资产负债表内列示。除此以外，金融资产和金融负债在资产负债表内分别列示，不予相互抵销。

6. 金融资产和金融负债的公允价值确定方法

公允价值，是指市场参与者在计量日发生的有序交易中，出售一项资产所能收到或者转移一项负债所需支付的价格。金融工具存在活跃市场的，本集团采用活跃市场中的报价确定其公允价值。金融工具不存在活跃市场的，本集团采用估值技术确定其公允价值。估值技术包括参考熟悉情况并自愿交易的各方最近进行的市场交易中使用的价格、参照实质上相同的其他金融工具当前的公允价值、现金流量折现法和期权定价模型等。在估值时，采用在当前情况下适用并且有足够可利用数据和其他信息支持的估值技术，选择与市场参与者在相关资产或负债的交易中所考虑的资产或负债特征相一致的输入值，并尽可能优先使用相关可观察输入值。在相关可观察输入值无法取得或取得不切实可行的情况下，使用不可输入值。

7. 权益工具

权益工具是指能证明拥有本集团在扣除所有负债后的资产中的剩余权益的合同。本集团发行（含再融资）、回购、出售或注销权益工具作为权益的变动处理，与权益性交易相关的交易费用从权益中扣减。本集团不确认权益工具的公允价值变动。本集团权益工具在存续期间分派股利（含分类为权益工具的工具所产生的“利息”）的，作为利润分配处理。

8. 金融工具减值

本集团对于以摊余成本计量的金融资产、以公允价值计量且其变动计入其他综合收益的债务工具投资和财务担保合同等，以预期信用损失为基础确认损失准备。

本集团考虑有关过去事项、当前状况以及对未来经济状况的预测等合理且有依据的信息，以单项或组合的方式对以摊余成本计量的金融资产和以公允价值计量且其变动计入其他综合收益的金融资产（债务工具）的预期信用损失进行估计。

（1）预期信用损失

预期信用损失，是指以发生违约的风险为权重的金融工具信用损失的加权平均值。信用损失，是指本集团按照原实际利率折现的、根据合同应收的所有合同现金流量与预期收取的所有现金流量之间的差额，即全部现金短缺的现值。

（2）预期信用损失的计量

如果该金融工具的信用风险自初始确认后已显著增加，本集团按照相当于该金融工具整个存续期内预期信用损失的金额计量其损失准备；如果该金融工具的信用风险自初始确认后并未显著增加，本集团按照相当于该金融工具未来 12 个月内预期信用损失的金额计量其损失准备。由此形成的损失准备的增加或转回金额，作为减值损失或利得计入当期损益。

通常逾期超过 180 日，本集团即认为该金融工具的信用风险已显著增加，除非有确凿证据证

明该金融工具的信用风险自初始确认后并未显著增加。

于每个资产负债表日，本集团对于处于不同阶段的金融工具的预期信用损失分别进行计量。金融工具自初始确认后信用风险未显著增加的，处于第一阶段，本集团按照未来 12 个月内的预期信用损失计量损失准备；金融工具自初始确认后信用风险已显著增加但尚未发生信用减值的，处于第二阶段，本集团按照该工具整个存续期的预期信用损失计量损失准备；金融工具自初始确认后已经发生信用减值的，处于第三阶段，本集团按照该工具整个存续期的预期信用损失计量损失准备。

对于在资产负债表日具有较低信用风险的金融工具，本集团假设其信用风险自初始确认后并未显著增加，选择按照未来 12 个月内的预期信用损失计量损失准备。

本集团对于处于第一阶段和第二阶段、以及较低信用风险的金融工具，按照其未扣除减值准备的账面余额和实际利率计算利息收入。对于处于第三阶段的金融工具，按照其账面余额减已计提减值准备后的摊余成本和实际利率计算利息收入。

(3) 应收票据、应收账款和合同资产

对于应收票据及应收账款，无论是否存在重大融资成分，本集团均按照整个存续期的预期信用损失计量损失准备。

本集团基于单项和组合评估金融工具的预期信用损失。本集团考虑了不同客户的信用风险特征，以共同风险特征为依据，以账龄为基础评估应收票据、应收款项和合同资产的预期信用损失。

当单项应收票据、应收账款和合同资产无法以合理成本评估预期信用损失的信息时，本集团依据信用风险特征将应收票据、应收账款和合同资产划分为若干组合，在组合基础上计算预期信用损失，确定组合的依据如下：

商业承兑汇票及应收账款组合 1	应收本集团合并范围关联方款项
商业承兑汇票及应收账款组合 2	本集团合并范围外-石油、化工行业客户款项
商业承兑汇票及应收账款组合 3	本集团合并范围外-房建、公路、市政等行业客户款项
银行承兑汇票组合	应收银行承兑汇票

对于划分为组合的应收商业承兑汇票及应收账款，本集团参考历史信用损失经验，结合当前状况以及对未来经济状况的预测，编制应收商业承兑汇票及应收账款账龄与整个存续期预期信用损失率对照表，计算预期信用损失。

合同资产组合 1	已完工未结算资产
合同资产组合 2	项目质保金

对于划分为组合的合同资产，本集团参考历史信用损失经验，结合当前状况以及对未来经济状况的预测，通过违约风险敞口和整个存续期预期信用损失率，计算预期信用损失。

(4) 其他应收款

当单项其他应收款无法以合理成本评估预期信用损失的信息时，本集团依据信用风险特征在组合基础上确定预期信用损失，确定组合的依据如下：

其他应收款组合 1	应收本集团合并范围关联方款项
其他应收款组合 2	应收其他款项

对于划分为组合的其他应收款，本集团参考历史信用损失经验，结合当前状况以及对未来经济状况的预测，通过违约风险敞口和未来 12 个月内或整个存续期预期信用损失率，计算预期信用损失。

(5) 长期应收款、债权投资及其他债权投资

对于销售商品、提供劳务以及 BT、PPP 业务形成的长期应收款（含根据流动性列报至一年内到期的非流动资产），本集团参考历史信用损失经验，结合当前状况以及对未来经济状况的预测，通过违约风险敞口和整个存续期预期信用损失率，计算预期信用损失。

对于债权投资和其他债权投资，本集团按照投资的性质，根据交易对手和风险敞口的各种类型，通过违约风险敞口和未来 12 个月内或整个存续期预期信用损失率，计算预期信用损失。

(6) 金融资产减值的会计处理方法

本集团将计提或转回的应收票据、应收账款、其他应收款、长期应收款等损失准备计入当期损益。对于持有的以公允价值计量且其变动计入其他综合收益的债务工具，本集团在将减值损失或利得计入当期损益的同时调整其他综合收益。

12. 应收票据

√适用 □不适用

应收票据的预期信用损失的确定方法及会计处理方法

√适用 □不适用

本集团对于《企业会计准则第 14 号——收入》所规定的、不含重大融资成分（包括根据该准则不考虑不超过一年的合同中融资成分的情况）的应收款项，采用预期信用损失的简化模型，即始终按照整个存续期内预期信用损失的金额计量其损失准备，由此形成的损失准备的增加或转回金额，作为减值损失或利得计入当期损益。

对于包含重大融资成分的应收款项，本集团选择采用预期信用损失的简化模型，即始终按照整个存续期内预期信用损失的金额计量其损失准备，详见附注三（十一）金融工具进行处理。

本集团考虑所有合理且有依据的信息，包括前瞻性信息，以单项或组合的方式对应收票据预期信用损失进行估计。

13. 应收账款

√适用 □不适用

应收账款的预期信用损失的确定方法及会计处理方法

√适用 □不适用

本集团对于《企业会计准则第 14 号——收入》所规定的、不含重大融资成分（包括根据该准则不考虑不超过一年的合同中融资成分的情况）的应收款项，采用预期信用损失的简化模型，即始终按照整个存续期内预期信用损失的金额计量其损失准备，由此形成的损失准备的增加或转回

金额，作为减值损失或利得计入当期损益。

对于包含重大融资成分的应收款项，本集团选择采用预期信用损失的简化模型，即始终按照整个存续期内预期信用损失的金额计量其损失准备，详见附注三（十一）金融工具进行处理。

本集团考虑所有合理且有依据的信息，包括前瞻性信息，以单项或组合的方式对应收账款预期信用损失进行估计。

14. 应收款项融资

√适用 □不适用

应收款项融资预期信用损失的确定方法及会计处理方法

√适用 □不适用

金融资产同时符合下列条件的，分类为以公允价值计量且其变动计入其他综合收益的金融资产：本集团管理该金融资产的业务模式是既以收取合同现金流量为目标又以出售金融资产为目标；该金融资产的合同条款规定，在特定日期产生的现金流量，仅为对本金和以未偿付本金金额为基础的利息的支付。

本集团将持有的应收款项，以贴现或背书等形式转让，且该类业务较为频繁、涉及金额也较大的，其管理业务模式实质为既收取合同现金流量又出售，按照金融工具准则的相关规定，将其分类至以公允价值计量变动且其变动计入其他综合收益的金融资产。

15. 其他应收款

√适用 □不适用

其他应收款预期信用损失的确定方法及会计处理方法

√适用 □不适用

本集团对其他应收款采用预期信用损失的一般模型，详见附注三（十一）金融工具进行处理。

16. 存货

√适用 □不适用

1. 存货的分类

本集团的存货主要包括原材料、周转材料、库存商品等。

2. 发出存货的计价方法

原材料、库存商品发出时的成本按先进先出法、加权平均法计价；周转材料在项目施工期间内分期摊销或按照使用次数分次摊销；低值易耗品和包装物采用一次转销法进行摊销。

3. 存货可变现净值的确定依据及存货跌价准备的计提方法

资产负债表日，存货按照成本与可变现净值孰低计量，对于存货因遭受毁损、全部或部分陈旧过时或销售价格低于成本等原因，预计其成本不可收回的部分，提取存货跌价准备。库存商品、大宗原材料、建造合同已完工未结算资产的存货跌价准备按单个存货项目的成本高于其可变现净

值的差额提取；其他数量繁多、单价较低的原辅材料按类别提取存货跌价准备。

可变现净值，是指在日常活动中，存货的估计售价减去至完工时估计将要发生的成本、估计的销售费用以及相关税费后的金额。对于库存商品、在产品 and 用于出售的材料等直接用于出售的商品存货，其可变现净值按该存货的估计售价减去估计的销售费用和相关税费后的金额确定；对于为生产而持有的材料，其可变现净值按所生产的产成品的估计售价，减去至完工时估计将要发生的成本、估计的销售费用和相关税费后的金额确定。

4. 存货的盘存制度

存货的盘存制度为永续盘存制。

17. 合同资产

√适用 □不适用

合同资产的确认方法及标准

√适用 □不适用

在本集团与客户的合同中，本集团有权就已向客户转让商品、提供的相关服务而收取合同价款，与此同时承担将商品或服务转移给客户的履约义务。当客户实际支付合同对价或在该对价到期应付之前，企业已经向客户转移了商品或服务，则应当将因已转让商品或服务而有权收取对价的权利列示为合同资产，在取得无条件收款权时确认为应收账款或长期应收款。

在本集团与客户的合同中，本集团有权在尚未向客户转移商品或服务之前收取合同对价，与此同时将已收或应收客户对价而应向客户转移商品或服务的义务列示为合同负债。当本集团履行向客户转让商品或提供服务的义务时，合同负债确认为收入。

本集团对于同一合同下的合同资产和合同负债以净额列示。

对于销售商品、提供劳务以及 BT、PPP 业务形成的合同资产（含根据流动性列报至其他非流动资产），本集团选择采用预期信用损失的简化模型，即始终按照整个存续期内预期信用损失的金额计量其损失准备，由此形成的损失准备的增加或转回金额，作为减值损失或利得计入当期损益。

18. 持有待售的非流动资产或处置组

√适用 □不适用

划分为持有待售的非流动资产或处置组的确认标准和会计处理方法

√适用 □不适用

本集团将同时满足下列条件的集团组成部分（或非流动资产）划分为持有待售：（1）根据类似交易中出售此类资产或处置组的惯例，在当前状况下即可立即出售；（2）出售极可能发生，已经就一项出售计划作出决议且获得确定的购买承诺（确定的购买承诺，是指企业与其他方签订的具有法律约束力的购买协议，该协议包含交易价格、时间和足够严厉的违约惩罚等重要条款，使协议出现重大调整或者撤销的可能性极小。预计出售将在一年内完成。）已经获得按照有关规定需得到相关权力机构或者监管部门的批准。

本集团将持有待售的预计净残值调整为反映其公允价值减去出售费用后的净额（但不得超过

该项持有待售的原账面价值)，原账面价值高于调整后预计净残值的差额，作为资产减值损失计入当期损益，同时计提持有待售资产减值准备。对于持有待售的处置组确认的资产减值损失金额，应当先抵减处置组中商誉的账面价值，再根据处置组中适用本准则计量规定的各项非流动资产账面价值所占比重，按比例抵减其账面价值。

后续资产负债表日持有待售的非流动资产公允价值减去出售费用后的净额增加的，以前减记的金额应当予以恢复，并在划分为持有待售类别后确认的资产减值损失金额内转回，转回金额计入当期损益。划分为持有待售类别前确认的资产减值损失不得转回。后续资产负债表日持有待售的处置组公允价值减去出售费用后的净额增加的，以前减记的金额应当予以恢复，并在划分为持有待售类别后适用本准则计量规定的非流动资产确认的资产减值损失金额内转回，转回金额计入当期损益。已抵减的商誉账面价值，以及适用本准则计量规定的非流动资产在划分为持有待售类别前确认的资产减值损失不得转回。持有待售的处置组确认的资产减值损失后续转回金额，应当根据处置组中除商誉外适用本准则计量规定的各项非流动资产账面价值所占比重，按比例增加其账面价值。企业因出售对子公司的投资等原因导致其丧失对子公司控制权的，无论出售后企业是否保留部分权益性投资，应当在拟出售的对子公司投资满足持有待售类别划分条件时，在母公司个别财务报表中将对子公司投资整体划分为持有待售类别，在合并财务报表中将子公司所有资产和负债划分为持有待售类别。

终止经营的认定标准和列报方法

√适用 □不适用

终止经营，是指企业满足下列条件之一的、能够单独区分的组成部分，且该组成部分已经处置或划分为持有待售类别：(1)该组成部分代表一项独立的主要业务或一个单独的主要经营地区；(2)该组成部分是拟对一项独立的主要业务或一个单独的主要经营地区进行处置的一项相关联计划的一部分；(3)该组成部分是专为转售而取得的子公司。

终止经营的定义包含以下三方面含义：

(1) 终止经营应当是企业能够单独区分的组成部分。该组成部分的经营和现金流量在企业经营和编制财务报表时是能够与企业的其他部分清楚区分的。

(2) 终止经营应当具有一定的规模。终止经营应当代表一项独立的主要业务或一个单独的主要经营地区，或者是拟对一项独立的主要业务或一个单独的主要经营地区进行处置的一项相关联计划的一部分。

(3) 终止经营应当满足一定的时点要求。符合终止经营定义的组成部分应当属于以下两种情况之一，该组成部分在资产负债表日之前已经处置，包括已经出售和结束使用（如关停或报废等）；该组成部分在资产负债表日之前已经划分为持有待售类别。

19. 长期股权投资

√适用 □不适用

1. 投资成本的确定

(1) 同一控制下的企业合并形成的，合并方以支付现金、转让非现金资产、承担债务或发行权益性证券作为合并对价的，在合并日按照被合并方所有者权益在最终控制方合并财务报表中的

账面价值的份额作为其初始投资成本。长期股权投资初始投资成本与支付的合并对价的账面价值或发行股份的面值总额之间的差额调整资本公积(资本溢价或股本溢价)；资本公积不足冲减的，调整留存收益。

分步实现同一控制下企业合并的，应当以持股比例计算的合并日应享有被合并方账面所有者权益份额作为该项投资的初始投资成本。初始投资成本与其原长期股权投资账面价值加上合并日取得进一步股份新支付对价的账面价值之和的差额，调整资本公积(资本溢价或股本溢价)，资本公积不足冲减的，冲减留存收益。

(2) 非同一控制下的企业合并形成的，在购买日按照支付的合并对价的公允价值作为其初始投资成本。

(3) 除企业合并形成以外的：以支付现金取得的，按照实际支付的购买价款作为其初始投资成本；以发行权益性证券取得的，按照发行权益性证券的公允价值作为其初始投资成本；投资者投入的，按照投资合同或协议约定的价值作为其初始投资成本(合同或协议约定价值不公允的除外)。

2. 后续计量及损益确认方法

本集团能够对被投资单位实施控制的长期股权投资，在本集团个别财务报表中采用成本法核算；对具有共同控制或重大影响的长期股权投资，采用权益法核算。

采用成本法时，长期股权投资按初始投资成本计价，除取得投资时实际支付的价款或对价中包含的已宣告但尚未发放的现金股利或利润外，按享有被投资单位宣告分派的现金股利或利润，确认为当期投资收益，并同时根据有关资产减值政策考虑长期投资是否减值。

采用权益法时，长期股权投资的初始投资成本大于投资时应享有被投资单位可辨认净资产公允价值份额的，归入长期股权投资的初始投资成本；长期股权投资的初始投资成本小于投资时应享有被投资单位可辨认净资产公允价值份额的，其差额计入当期损益，同时调整长期股权投资的成本。

采用权益法时，取得长期股权投资后，按照应享有或应分担的被投资单位实现的净损益的份额，确认投资损益并调整长期股权投资的账面价值。在确认应享有被投资单位净损益的份额时，以取得投资时被投资单位各项可辨认资产等的公允价值为基础，按照本集团的会计政策及会计期间，并抵销与联营企业及合营企业之间发生的内部交易损益按照持股比例计算归属于投资企业的部分(但内部交易损失属于资产减值损失的，应全额确认)，对被投资单位的净利润进行调整后确认。按照被投资单位宣告分派的利润或现金股利计算应分得的部分，相应减少长期股权投资的账面价值。本集团确认被投资单位发生的净亏损，以长期股权投资的账面价值以及其他实质上构成对被投资单位净投资的长期权益减记至零为限，本集团负有承担额外损失义务的除外。对于被投资单位除净损益以外所有者权益的其他变动，调整长期股权投资的账面价值并计入所有者权益。

3. 确定对被投资单位具有控制、重大影响的依据

控制，是指拥有对被投资方的权力，通过参与被投资方的相关活动而享有可变回报，并且有能力运用对被投资方的权力影响回报金额；重大影响，是指投资方对被投资单位的财务和经营政策有参与决策的权力，但并不能够控制或者与其他方一起共同控制这些政策的制定。

4. 长期股权投资的处置

(1) 部分处置对子公司的长期股权投资，但不丧失控制权的情形

部分处置对子公司的长期股权投资，但不丧失控制权时，应当将处置价款与处置投资对应的账面价值的差额确认为当期投资收益。

(2) 部分处置股权投资或其他原因丧失了对子公司控制权的情形

部分处置股权投资或其他原因丧失了对子公司控制权的，对于处置的股权，应结转与所售股权相对应的长期股权投资的账面价值，出售所得价款与处置长期股权投资账面价值之间差额，确认为投资收益（损失）；同时，对于剩余股权，应当按其账面价值确认为长期股权投资或其它相关金融资产。处置后的剩余股权能够对子公司实施共同控制或重大影响的，应按有关成本法转为权益法的相关规定进行会计处理。

5. 减值测试方法及减值准备计提方法

对子公司、联营企业及合营企业的投资，在资产负债表日有客观证据表明其发生减值的，按照账面价值与可收回金额的差额计提相应的减值准备。

20. 投资性房地产

(1). 如果采用成本计量模式的：

投资性房地产包括已出租的土地使用权、持有并准备增值后转让的土地使用权和已出租的建筑物。

投资性房地产按其成本作为入账价值，外购投资性房地产的成本包括购买价款、相关税费和可直接归属于该资产的其他支出；自行建造投资性房地产的成本，由建造该项资产达到预定可使用状态前所发生的必要支出构成。

本集团采用成本模式对投资性房地产进行后续计量，并采用与房屋建筑物和土地使用权相同的政策计提折旧或进行摊销。

当投资性房地产的用途改变为自用时，则自改变之日起，将该投资性房地产转换为固定资产或无形资产。自用房地产的用途改变为赚取租金或资本增值时，则自改变之日起，将固定资产或无形资产转换为投资性房地产。发生转换时，以转换前的账面价值作为转换后的入账价值。

当投资性房地产被处置，或者永久退出使用且预计不能从其处置中取得经济利益时，终止确认该项投资性房地产。投资性房地产出售、转让、报废或毁损的处置收入扣除其账面价值和相关税费后的金额计入当期损益。

资产负债表日，有迹象表明投资性房地产发生减值的，按照账面价值与可收回金额的差额计提相应的减值准备。

21. 固定资产

(1). 确认条件

√适用 □不适用

固定资产是指为生产商品、提供劳务、出租或经营管理而持有的，使用年限超过一个会计年度的有形资产。本集团固定资产包括房屋及建筑物、机器设备、办公及电子设备、运输设备、其他设备、土地。

固定资产在与其有关的经济利益很可能流入本集团且其成本能够可靠地计量时予以确认。固定资产以取得时的实际成本入账。与固定资产有关的后续支出，符合该确认条件的，计入固定资产成本，并终止确认被替换部分的账面价值；否则，于发生时计入当期损益。

(2). 折旧方法

√适用 □不适用

类别	折旧方法	折旧年限（年）	残值率%	年折旧率%
房屋及建筑物	年限平均法	5-30 年	0.00、5.00	3.17-20.00
机器设备	年限平均法	5-15 年	0.00、5.00	6.33-20.00
办公及电子设备	年限平均法	5-8 年	0.00、5.00	11.88-20.00
运输设备	年限平均法	5 年	0.00、5.00	19.00-20.00
其他设备	年限平均法	5-8 年	0.00、5.00	11.88-20.00

除已提足折旧仍继续使用的固定资产外，本集团对所有固定资产计提折旧。从达到预定可使用状态的次月起采用年限平均法计提折旧，并根据用途分别计入相关资产的成本或当期费用。本集团固定资产的分类折旧年限、预计净残值率、折旧率如上：

本集团于每年年度终了，对固定资产的预计使用寿命、预计净残值和折旧方法进行复核，必要时进行调整。

3. 固定资产的减值测试方法、减值准备计提方法

资产负债表日，有迹象表明固定资产发生减值的，按照账面价值与可收回金额的差额计提相应的减值准备。

4. 固定资产终止确认条件及处置

当固定资产被处置、或者预期通过使用或处置不能产生经济利益时，终止确认该固定资产。固定资产出售、转让、报废或毁损的处置收入扣除其账面价值和相关税费后的金额计入当期损益。

22. 在建工程

√适用 □不适用

1. 在建工程达到预定可使用状态时，按工程实际成本转入固定资产。已达到预定可使用状态但尚未办理竣工决算的，先按估计价值转入固定资产，待办理竣工决算后再按实际成本调整原暂估价值，但不再调整原已计提的折旧。

2. 资产负债表日，有迹象表明在建工程发生减值的，按照账面价值与可收回金额的差额计提相应的减值准备。

23. 借款费用√适用 不适用**1. 借款费用资本化的确认原则**

本集团发生的借款费用，可直接归属于符合资本化条件的资产的购建或者生产的，予以资本化，计入相关资产成本；其他借款费用，在发生时确认为费用，计入当期损益。

2. 借款费用资本化期间

(1) 当借款费用同时满足下列条件时，开始资本化：1) 资产支出已经发生；2) 借款费用已经发生；3) 为使资产达到预定可使用或可销售状态所必要的购建或者生产活动已经开始。

(2) 若符合资本化条件的资产在购建或者生产过程中发生非正常中断，并且中断时间连续超过 3 个月，暂停借款费用的资本化；中断期间发生的借款费用确认为当期费用，直至资产的购建或者生产活动重新开始。

(3) 当所购建或者生产符合资本化条件的资产达到预定可使用或可销售状态时，借款费用停止资本化。

3. 借款费用资本化金额

为购建或者生产符合资本化条件的资产而借入专门借款的，以专门借款当期实际发生的利息费用（包括按照实际利率法确定的折价或溢价的摊销），减去将尚未动用的借款资金存入银行取得的利息收入或进行暂时性投资取得的投资收益后的金额，确定应予资本化的利息金额；为购建或者生产符合资本化条件的资产占用了一般借款的，根据累计资产支出超过专门借款的资产支出加权平均数乘以占用一般借款的资本化率，计算确定一般借款应予资本化的利息金额。

24. 生物资产 适用 不适用**25. 油气资产** 适用 不适用**26. 无形资产****(1). 使用寿命及其确定依据、估计情况、摊销方法或复核程序**√适用 不适用

1) 无形资产包括土地使用权、特许经营权、软件、专利权等，按成本进行初始计量。

2) 使用寿命有限的无形资产，在使用寿命内按照与该项无形资产有关的经济利益的预期实现方式系统合理地摊销，无法可靠确定预期实现方式的，采用直线法摊销。具体如下：

项目	摊销方法
土地使用权	从出让起始日起，按其出让年限平均摊销。
特许经营权	在特许经营期内按年限平均摊销。

项目	摊销方法
软件	按预计使用年限平均摊销，但摊销期限不得超过10年。
其他无形资产	按预计使用年限、合同规定的受益年限和法律规定的有效年限三者中最短者分期平均摊销。

使用寿命有限的无形资产的预计使用寿命及摊销方法于每年年度终了进行复核，必要时进行调整。

3) 使用寿命确定的无形资产，在资产负债表日有迹象表明发生减值的，按照账面价值与可收回金额的差额计提相应的减值准备；使用寿命不确定的无形资产和尚未达到可使用状态的无形资产，无论是否存在减值迹象，每年均进行减值测试。

(2). 研发支出的归集范围及相关会计处理方法

适用 不适用

本集团内部研究开发项目研究阶段的支出，于发生时计入当期损益。内部研究开发项目开发阶段的支出，同时满足下列条件的，确认为无形资产：（1）完成该无形资产以使其能够使用或出售在技术上具有可行性；（2）具有完成该无形资产并使用或出售的意图；（3）无形资产产生经济利益的方式，包括能够证明运用该无形资产生产的产品存在市场或无形资产自身存在市场，无形资产将在内部使用的，能证明其有用性；（4）有足够的技术、财务资源和其他资源支持，以完成该无形资产的开发，并有能力使用或出售该无形资产；（5）归属于该无形资产开发阶段的支出能够可靠地计量。

27. 长期资产减值

适用 不适用

本集团于每一资产负债表日对长期股权投资、采用成本模式计量的投资性房地产、固定资产、在建工程、使用权资产、使用寿命有限的无形资产等项目进行检查，当存在减值迹象时，进行减值测试。商誉、尚未达到可使用状态的无形资产和使用寿命不确定的无形资产，无论是否存在减值迹象，每年均进行减值测试。

可收回金额根据资产的公允价值减去处置费用后的净额与资产预计未来现金流量的现值两者之间较高者确定。估计资产的可收回金额以单项资产为基础，难以对单项资产的可收回金额进行估计的，以该资产所属的资产组为基础确定资产组的可收回金额。资产组，是指可以认定的最小资产组合，其产生的现金流入基本独立于其他资产或者资产组产生的现金流入。

当资产或资产组的可收回金额低于其账面价值时，将其账面价值减记至可收回金额，减记的金额计入当期损益，同时计提相应的资产减值准备。

对于因企业合并形成的商誉的账面价值，自购买日起按照合理的方法分摊至相关的资产组；难以分摊至相关的资产组的，将其分摊至相关的资产组组合。相关的资产组或资产组组合，是能够从企业合并的协同效应中受益的资产组或者资产组组合，且不大于本集团确定的报告分部。

减值测试时，如与商誉相关的资产组或者资产组组合存在减值迹象的，首先对不包含商誉的资产组或者资产组组合进行减值测试，计算可收回金额，确认相应的减值损失。然后对包含商誉

的资产组或者资产组组合进行减值测试，比较其账面价值与可收回金额，如可收回金额低于账面价值的，确认商誉的减值损失。

上述资产减值损失一经确认，在以后会计期间不予转回。

28. 长期待摊费用

√适用 不适用

长期待摊费用是指已经支出，但应由当期及以后各期承担的摊销期限在1年以上(不含1年)的各项费用。长期待摊费用按实际发生额入账，在预计受益期内进行摊销，如果长期待摊费用项目不能使以后会计期间受益，则将尚未摊销的该项目的摊余价值全部转入当期损益。

29. 合同负债

√适用 不适用

本集团根据履行履约义务与客户付款之间的关系在资产负债表中列示合同资产或合同负债。本集团已收或应收客户对价而应向客户转让商品或提供服务的义务列示为合同负债。

30. 职工薪酬

(1). 短期薪酬的会计处理方法

√适用 不适用

短期薪酬，是指本集团在职工提供相关服务的年度报告期间结束后十二个月内需要全部予以支付的职工薪酬，因解除与职工的劳动关系给予的补偿除外。

本集团的短期薪酬具体包括：职工工资、奖金、津贴和补贴、职工福利费、社会保险费及住房公积金、工会经费和职工教育经费等与获得职工提供的服务相关的支出，在职工提供服务的会计期间，将实际发生的短期薪酬确认为负债，并按照受益对象计入当期损益或相关资产成本。

本集团在职工提供服务的会计期间，将实际发生的短期薪酬确认为负债，并计入当期损益或相关资产成本。其中，非货币性福利按照公允价值计量。

(2). 离职后福利的会计处理方法

√适用 不适用

离职后福利主要包括基本养老保险费、失业保险费、企业年金、为离退休职工提供的补充福利等，按照承担的风险和义务，分类为设定提存计划、设定受益计划。

(1) 设定提存计划

本集团的设定提存计划，是指按当地政府的相关规定为职工缴纳的基本养老保险和失业保险。本集团在职工提供服务的会计期间，将根据上述社保规定计算应缴纳的金额确认为负债，并计入当期损益或相关资产成本。

(2) 设定受益计划

除国家规定的保险制度外，本集团为离退休人员、60年代精减下放人员、符合条件的内退不在岗人员和在岗人员正式退休后提供离职后福利。本集团在资产负债表日由独立精算师进行精算

估值,根据预期累计福利单位法采用无偏和相互一致的精算假设计量设定受益计划所产生的义务,并确定相关义务的归属期间。折现时,本集团参考中国国债收益率选取恰当的折现率。

设定受益计划义务现值在资产负债表中长期应付职工薪酬下列示。设定受益计划产生的服务成本和设定受益计划净负债的利息净额计入当期损益;重新计量设定受益计划净负债所产生的变动计入其他综合收益,并且在后续会计期间不转回至损益。

(3). 辞退福利的会计处理方法

√适用 □不适用

本集团在职工劳动合同到期之前解除与职工的劳动关系、或者为鼓励职工自愿接受裁减而提出给予补偿,在本集团不能单方面撤回解除劳动关系计划或裁减建议时和确认与涉及支付辞退福利的重组相关的成本费用时两者孰早日,确认因解除与职工的劳动关系给予补偿而产生的负债,同时计入当期损益。

(4). 其他长期职工福利的会计处理方法

√适用 □不适用

其他长期职工福利,是指除短期薪酬、离职后福利、辞退福利之外所有的职工薪酬。

31. 预计负债

√适用 □不适用

因产品质量保证、对外担保、未决诉讼或亏损合同等形成的现时义务,当履行该义务很可能导致经济利益的流出,且其金额能够可靠计量时,确认为预计负债。

预计负债按照履行相关现时义务所需支出的最佳估计数进行初始计量,并综合考虑与或有事项有关的风险、不确定性和货币时间价值等因素。货币时间价值影响重大的,通过对相关未来现金流出进行折现后确定最佳估计数。每个资产负债表日对预计负债的账面价值进行复核,如有改变则对账面价值进行调整以反映当前最佳估计数。

32. 股份支付

√适用 □不适用

1. 股份支付的种类

包括以权益结算的股份支付和以现金结算的股份支付。

2. 权益工具公允价值的确定方法

(1) 存在活跃市场的,按照活跃市场中的报价确定。

(2) 不存在活跃市场的,采用估值技术确定,包括参考熟悉情况并自愿交易的各方最近进行的市场交易中使用的价格、参照实质上相同的其他金融工具的当前公允价值、现金流量折现法和期权定价模型等。

3. 确认可行权权益工具最佳估计的依据

根据最新取得的可行权职工数变动等后续信息进行估计。

4. 实施、修改、终止股份支付计划的相关会计处理

(1) 以权益结算的股份支付

授予后立即可行权的换取职工服务的以权益结算的股份支付，在授予日按照权益工具的公允价值计入相关成本或费用，相应调整资本公积。完成等待期内的服务或达到规定业绩条件才可行权的换取职工服务的以权益结算的股份支付，在等待期内的每个资产负债表日，以对可行权权益工具数量的最佳估计为基础，按权益工具授予日的公允价值，将当期取得的服务计入相关成本或费用，相应调整资本公积。

换取其他方服务的权益结算的股份支付，如果其他方服务的公允价值能够可靠计量的，按照其他方服务在取得日的公允价值计量；如果其他方服务的公允价值不能可靠计量，但权益工具的公允价值能够可靠计量的，按照权益工具在服务取得日的公允价值计量，计入相关成本或费用，相应增加所有者权益。

(2) 以现金结算的股份支付

授予后立即可行权的换取职工服务的以现金结算的股份支付，在授予日按本集团承担负债的公允价值计入相关成本或费用，相应增加负债。完成等待期内的服务或达到规定业绩条件才可行权的换取职工服务的以现金结算的股份支付，在等待期内的每个资产负债表日，以对可行权情况的最佳估计为基础，按本集团承担负债的公允价值，将当期取得的服务计入相关成本或费用和相应的负债。

(3) 修改、终止股份支付计划

如果修改增加了所授予的权益工具的公允价值，本集团按照权益工具公允价值的增加相应地确认取得服务的增加；如果修改增加了所授予的权益工具的数量，本集团将增加的权益工具的公允价值相应地确认为取得服务的增加；如果本集团按照有利于职工的方式修改可行权条件，公司在处理可行权条件时，考虑修改后的可行权条件。

如果修改减少了授予的权益工具的公允价值，本集团继续以权益工具在授予日的公允价值为基础，确认取得服务的金额，而不考虑权益工具公允价值的减少；如果修改减少了授予的权益工具的数量，本集团将减少部分作为已授予的权益工具的取消来进行处理；如果以不利于职工的方式修改了可行权条件，在处理可行权条件时，不考虑修改后的可行权条件。

如果本集团在等待期内取消了所授予的权益工具或结算了所授予的权益工具（因未满足可行权条件而被取消的除外），则将取消或结算作为加速可行权处理，立即确认原本在剩余等待期内确认的金额。

33. 优先股、永续债等其他金融工具

适用 不适用

本集团发行的永续债到期后本集团有权不限次数展期，对于永续债票面利息，本集团有权递延支付，本集团并无合同义务支付现金或其他金融资产，分类为权益工具。

34. 收入

(1). 按照业务类型披露收入确认和计量所采用的会计政策

√适用 □不适用

本集团在履行了合同中的履约义务，即在客户取得相关商品或服务控制权时确认收入。取得相关商品或服务的控制权，是指能够主导该商品的使用或该服务的提供并从中获得几乎全部的经济利益。

1. 建筑施工及建筑安装业务

本集团建筑施工及建筑安装业务，由于客户能够控制本集团履约过程中在建的商品，本集团将其作为某一时段内履行的履约义务，根据履约进度在一段时间内确认收入，履约进度不能合理确定的除外。本集团采用投入法，即按照履行合同实际发生的合同成本占合同预计总成本的比例确定履约进度。当履约进度不能合理确定时，本集团已经发生的成本预计能够得到补偿的，按照已经发生的成本金额确认收入，直到履约进度能够合理确定为止。如果合同总成本很可能超过合同总收入，则形成合同预计损失，计入预计负债，并确认为当期成本。

合同成本包括合同履约成本和合同取得成本。本集团为提供建筑施工及建筑安装等服务而发生的成本，确认为合同履约成本。本集团在确认收入时，按照履约进度将合同履约成本结转计入主营业务成本。本集团将为获取建筑施工及建筑安装等合同而发生的增量成本，确认为合同取得成本。本集团对于摊销期限不超过一年或者该业务营业周期的合同取得成本，在其发生时计入当期损益；对于摊销期限在一年或一个营业周期以上的合同取得成本，本集团按照相关合同下确认收入相同的基础摊销计入损益。对于初始确认时摊销期限超过一年或者一个营业周期的合同取得成本，以减去相关资产减值准备后的净额，列示为其他非流动资产。

2. 建设、运营及移交业务

建设、运营及移交合同项目于建设阶段，按照“建筑施工及建筑安装业务”所述的会计政策确认建造服务的收入和成本。建造服务收入按照收取或有权收取的对价计量，并在确认收入的同时，确认合同资产或无形资产。

合同规定建造完成后的一定期间内，本集团可以无条件地自授权方收取确定金额的货币资金或其他金融资产的，或在提供经营服务的收费低于某一限定金额的情况下，授权方按照合同规定负责补偿有关差价的，在确认收入的同时确认合同资产，根据其流动性，列报于合同资产或其他非流动资产，待本集团拥有无条件地收取对价的权利时，将合同资产转入金融资产核算。

合同规定本集团在有关基础设施建成后，从事经营的一定期间内有权利向获取服务的对象收取费用，但收费金额不确定的，该权利不构成一项无条件收取现金的权利，本集团在确认收入的同时确认无形资产。并在该项目竣工验收之日起至运营期及其延展期届满或特许经营权终止之日的期间采用直线法摊销。

于运营阶段，当提供劳务时，确认相应的收入；发生的日常维护或修理费用，确认为当期费用。

3. 建造和移交业务

对于本集团提供建造服务的，于建设阶段，按照“建筑施工及建筑安装业务”所述的会计政策确认相关建造服务收入和成本，建造服务收入按照收取或有权收取的对价计量，在确认收入的同时确认合同资产，根据其流动性，列报于合同资产或其他非流动资产，待拥有无条件收取对价权利时转入金融资产核算。

4. 销售商品

本集团销售商品并在客户取得相关商品的控制权时，根据历史经验，按照期望值法确定折扣金额，按照合同对价扣除预计折扣金额后的净额确认收入。本集团给予客户的信用期与行业惯例一致，不存在重大融资成分。

5. 勘察设计业务

由于本集团履约过程中所提供的勘察设计服务具有不可替代用途，且本集团在整个合同期间内有权就累计至今已完成的履约部分收取款项，本集团将其作为在某一时段内履行的履约义务，按照履约进度确认收入，履约进度不能合理确定的除外。对于履约进度不能合理确定时，本集团已经发生的成本预计能够得到补偿的，按照已经发生的成本金额确认收入，直到履约进度能够合理确定为止。

6. 利息收入

利息收入金额，按照他人使用本集团货币资金的时间和实际利率计算确定。

(2). 同类业务采用不同经营模式涉及不同收入确认方式及计量方法

适用 不适用

35. 合同成本

适用 不适用

合同成本分为合同履约成本与合同取得成本。

本集团企业为履行合同发生的成本同时满足下列条件的，作为合同履约成本确认为一项资产：

1. 该成本与一份当前或预期取得的合同直接相关，包括直接人工、直接材料、制造费用（或类似费用）、明确由客户承担的成本以及仅因该合同而发生的其他成本；
2. 该成本增加了企业未来用于履行履约义务的资源；
3. 该成本预期能够收回。

本集团为取得合同发生的增量成本预期能够收回的，作为合同取得成本确认为一项资产；但是，该资产摊销不超过一年的可以在发生时计入当期损益。

与合同成本有关的资产采用与该资产相关的商品或服务收入确认相同的基础进行摊销。

与合同成本有关的资产，其账面价值高于下列两项的差额的，本集团将对于超出部分计提减值准备，并确认为资产减值损失：

1. 因转让与该资产相关的商品或服务预期能够取得的剩余对价；

2. 为转让该相关商品或服务估计将要发生的成本。

上述资产减值准备后续发生转回的，转回后的资产账面价值不超过假定不计提减值准备情况下该资产在转回日的账面价值。

36. 政府补助

√适用 □不适用

政府补助包括与资产相关的政府补助和与收益相关的政府补助。

政府补助为货币性资产的，按照收到或应收的金额计量；政府补助为非货币性资产的，按照公允价值计量，公允价值不能可靠取得的，按照名义金额计量。本集团政府补助采用总额法处理，在能够满足政府补助所附条件且能够收到时予以确认。与本集团日常活动相关的政府补助，按照经济业务实质，计入其他收益；与本集团日常活动无关的政府补助计入营业外收支。

1. 与资产相关的政府补助判断依据及会计处理方法

与资产相关的政府补助，是指取得的、用于购建或以其他方式形成长期资产的政府补助。与资产相关的政府补助，确认为递延收益，在所建造或购买的资产使用年限内按照合理、系统的方法分期计入损益。相关资产在使用寿命结束前被出售、转让、报废或发生毁损的，将尚未分配的相关递延收益余额转入资产处置当期的损益。

2. 与收益相关的政府补助判断依据及会计处理方法

与收益相关的政府补助，是指除与资产相关的政府补助之外的政府补助。与收益相关的政府补助，用于补偿企业以后期间的相关费用或损失的，确认为递延收益，在确认相关费用或损失的期间计入当期损益；用于补偿企业已发生的相关费用或损失的，取得时直接计入当期损益。

3. 对于同时包含与资产相关部分和与收益相关部分的政府补助，区分不同部分分别进行会计处理；难以区分的，整体归类为与收益相关的政府补助。

4. 本集团将取得的政策性优惠贷款贴息，区分以下两种情况进行会计处理：

(1) 财政将贴息资金拨付给贷款银行，由贷款银行以政策性优惠利率向本集团提供贷款的，以实际收到的借款金额作为借款的入账价值，按照借款本金和该政策性优惠利率计算相关借款费用。

(2) 财政将贴息资金直接拨付给本集团的，本集团将对应的贴息冲减相关借款费用。

37. 递延所得税资产/递延所得税负债

√适用 □不适用

1. 根据资产、负债的账面价值与其计税基础之间的差额（未作为资产和负债确认的项目按照税法规定可以确定其计税基础的，该计税基础与其账面数之间的差额），按照预期收回该资产或清偿该负债期间的适用税率计算确认递延所得税资产或递延所得税负债。

2. 确认递延所得税资产以很可能取得用来抵扣可抵扣暂时性差异的应纳税所得额为限。资产负债表日，有确凿证据表明未来期间很可能获得足够的应纳税所得额用来抵扣可抵扣暂时性差异

的，确认以前会计期间未确认的递延所得税资产。

3. 资产负债表日，对递延所得税资产的账面价值进行复核，如果未来期间很可能无法获得足够的应纳税所得额用以抵扣递延所得税资产的利益，则减记递延所得税资产的账面价值。在很可能获得足够的应纳税所得额时，转回减记的金额。

4. 本集团当期所得税和递延所得税作为所得税费用或收益计入当期损益，但不包括下列情况产生的所得税：（1）企业合并；（2）直接在所有者权益中确认的交易或者事项。

38. 租赁

√适用 □不适用

作为承租方对短期租赁和低价值资产租赁进行简化处理的判断依据和会计处理方法

√适用 □不适用

本集团于租赁期开始日确认使用权资产，并按尚未支付的租赁付款额的现值确认租赁负债。租赁付款额包括固定付款额，以及在合理确定将行使购买选择权或终止租赁选择权的情况下需支付的款项等。本集团将自资产负债表日起一年内(含一年)支付的租赁负债，列示为一年内到期的非流动负债。

本集团的使用权资产包括租入的房屋及建筑物、机器设备、运输设备、办公及电子设备和其他使用权资产。使用权资产按照成本进行初始计量，该成本包括租赁负债的初始计量金额、租赁期开始日或之前已支付的租赁付款额、初始直接费用等，并扣除已收到的租赁激励。本集团能够合理确定租赁期届满时取得租赁资产所有权的，在租赁资产剩余使用寿命内计提折旧；若无法合理确定租赁期届满时是否能够取得租赁资产所有权，则在租赁期与租赁资产剩余使用寿命两者孰短的期间内计提折旧。当可收回金额低于使用权资产的账面价值时，本公司将其账面价值减记至可收回金额。

对于租赁期不超过 12 个月的短期租赁和单项资产全新时价值较低的低价值资产租赁，本集团选择不确认使用权资产和租赁负债，将相关租金支出在租赁期内各个期间按照直线法计入当期损益或相关资产成本。

租赁发生变更且同时符合下列条件时，本集团将其作为一项单独租赁进行会计处理：（1）该租赁变更通过增加一项或多项租赁资产的使用权而扩大了租赁范围；（2）增加的对价与租赁范围扩大部分的单独价格按该合同情况调整后的金额相当。

当租赁变更未作为一项单独租赁进行会计处理时，本集团在租赁变更生效日重新确定租赁期，并采用修订后的折现率对变更后的租赁付款额进行折现，重新计量租赁负债。

租赁变更导致租赁范围缩小或租赁期缩短的，本集团相应调减使用权资产的账面价值，并将部分终止或完全终止租赁的相关利得或损失计入当期损益。

其他租赁变更导致租赁负债重新计量的，本集团相应调整使用权资产的账面价值。

作为出租方的租赁分类标准和会计处理方法

√适用 □不适用

实质上转移了与租赁资产所有权有关的几乎全部风险和报酬的租赁为融资租赁。其他的租赁为经营租赁。

(1) 经营租赁

在租赁期内各个期间，本集团采用直线法将经营租赁的租赁收款额确认为租金收入。或有租金在实际发生时计入当期损益。

(2) 融资租赁

在租赁期开始日，本集团以租赁开始日最低租赁收款额与初始直接费用之和作为应收融资租赁款的入账价值，同时记录未担保余值；将最低租赁收款额、初始直接费用及未担保余值之和与其现值之和的差额确认为未实现融资收益。在租赁期各个期间，采用实际利率法计算确认当期的融资收入。

39. 其他重要的会计政策和会计估计

√适用 □不适用

安全生产费用

本集团根据财政部、应急管理部《关于印发〈企业安全生产费用提取和使用管理办法〉的通知》(财资[2022]136号)及《企业安全生产费用提取和使用管理办法》的规定计提安全生产费用，安全生产费用专门用于完善和改进企业或项目安全生产条件。

提取安全生产费用时，计入相关产品的成本或当期损益，同时记入专项储备科目。使用提取的安全生产费用时，对规定使用范围内的费用性支出，于费用发生时直接冲减专项储备；属于资本性支出的，通过在建工程科目归集所发生的支出，待安全项目完工达到预定可使用状态时确认为固定资产，按照形成固定资产的成本冲减专项储备，并确认相同金额的累计折旧。该固定资产在以后期间不再计提折旧。

分部报告

本集团以内部组织结构、管理要求、内部报告制度为依据确定经营分部，以经营分部为基础确定报告分部并披露分部信息。

经营分部是指本集团内同时满足下列条件的组成部分：1. 该组成部分能够在日常活动中产生收入、发生费用；2. 本集团管理层能够定期评价该组成部分的经营成果，以决定向其配置资源、评价其业绩；3. 本集团能够取得该组成部分的财务状况、经营成果和现金流量等有关会计信息。两个或多个经营分部具有相似的经济特征，并且满足一定条件的，则可合并为一个经营分部。

40. 重要会计政策和会计估计的变更

(1). 重要会计政策变更

√适用 □不适用

对合并财务报表的影响：

单位：元 币种：人民币

受影响的报表项目名称	2022 年 12 月 31 日 /2022 年度追溯前	2022 年 12 月 31 日 /2022 年度追溯后	影响金额
递延所得税资产	3,084,729,356.96	3,097,944,760.75	13,215,403.79
递延所得税负债	19,486,551.32	33,845,794.00	14,359,242.68
未分配利润	11,248,481,088.24	11,247,342,537.90	-1,138,550.34
少数股东权益	11,188,667,664.62	11,188,662,376.07	-5,288.55
所得税费用	809,434,228.64	807,560,611.43	-1,873,617.21

对母公司财务报表的影响：

受影响的报表项目名称	2022 年 12 月 31 日 /2022 年度追溯前	2022 年 12 月 31 日 /2022 年度追溯后	影响金额
递延所得税资产	744,736,920.13	747,751,313.03	3,014,392.90
递延所得税负债	4,772,406.03	7,871,930.81	3,099,524.78
未分配利润	734,667,487.51	734,582,355.63	-85,131.88
所得税费用	-150,562,550.00	-150,444,966.50	117,583.50

其他说明

本集团于2023年8月29日召开第八届董事会第十次会议，会议批准自2023年1月1日起执行《企业会计准则解释第16号》（财会〔2022〕31号）中“关于单项交易产生的资产和负债相关的递延所得税不适用初始确认豁免的会计处理”的相关规定，根据累积影响数，对财务报表列报最早期间的期初留存收益及其他相关财务报表项目进行追溯调整。会计政策变更导致影响如上：

(2). 重要会计估计变更

适用 不适用

(3). 2023 年起首次执行新会计准则或准则解释等涉及调整首次执行当年年初的财务报表

适用 不适用

41. 其他

适用 不适用

六、税项

1. 主要税种及税率

主要税种及税率情况

适用 不适用

税种	计税依据	税率
增值税	应纳税增值额（除简易征收外，应纳税额按应纳税销售额乘以适用税率扣除当期允许抵扣的进项税后的余额计算）	13.00、9.00、6.00、5.00、3.00、1.00
企业所得税	应纳税所得额	25.00、20.00、15.00
城市维护建设税	缴纳增值税额、实缴流转税	7.00、5.00、1.00
教育费附加	缴纳增值税额、实缴流转税	3.00
地方教育费附加	缴纳增值税额、实缴流转税	2.00
房产税	房产原值扣除 20%、房屋租赁收入	1.20、12.00

存在不同企业所得税税率纳税主体的，披露情况说明

适用 不适用

2. 税收优惠

适用 不适用

本公司及各子公司享受的税收优惠政策包括：

1. 企业所得税

(1) 根据财政部、国家税务总局《关于深入实施西部大开发战略有关税收政策问题的通知》(财税〔2011〕58号文)规定及财政部、税务总局、国家发展改革委《关于延续西部大开发企业所得税政策的公告》(财政部公告2020年第23号)，自2011年1月1日至2030年12月31日，对设在西部地区的鼓励类产业企业减按15.00%的税率征收企业所得税。根据上述文件，本公司所属的陕西建工第三建设集团有限公司、陕西建工空港建设投资有限公司、陕西建工第六建设集团有限公司、陕西建工国际陆港建设投资有限公司、陕西建工第九建设集团有限公司、陕西建工第九建设集团电子科技工程有限公司、陕西建工神木建设有限公司、陕西建工北塬建设有限公司、陕西建工第十四建设有限公司、陕西建工第十六建设有限公司、陕西建工第十七建设有限公司、陕西建工安装集团矿业有限公司、陕西建工能化工程集团有限公司、陕西建工金强新型墙材科技有限公司、陕西华山建设集团有限公司、陕西建工航城建设有限公司、陕西古建园林建设集团有限公司、陕西建工集团混凝土有限公司、陕西建工发展集团有限公司、陕西建工秦汉建设投资有限公司、陕西建工发展集团工程有限公司、西安市政公用建设投资集团有限公司、西部建筑抗震勘察设计研究院有限公司、陕西建工基础建设集团有限公司、陕西建工城市建设工程有限公司减按15.00%的税率征收企业所得税。

(2) 根据《中华人民共和国企业所得税法》，科技部、财政部、国家税务总局《高新技术企业认定管理办法》(国科发火〔2016〕32号)、《高新技术企业认定管理工作指引》(国科发火〔2016〕195号)等规定，对需要重点扶持的高新技术企业，减按15.00%的税率征收企业所得税。根据上述文件，下列本公司所属公司陕西建工第一建设集团有限公司2023年通过高新技术企业认定，证书编号：GR202361001209，税收优惠期间2023年-2025年；陕西建总安装工程有限公司2021年通过高新技术企业认定，证书编号：GR202161002809，税收优惠期间2021年-2023年；陕西建工第二建设集团有限公司2021年通过高新技术企业认定，证书编号：GR202161001148，税收优惠期间2021年-2023年；陕西建工第四建设集团有限公司2021年通过高新技术企业认定，证书编号：GR202161001839，税收优惠期间2021年-2023年；陕西建工第五建设集团有限公司2023年通过高新技术企业认定，证书编号：GR202361004830，税收优惠期间2023年-2025年；陕西建工华鑫鼎业工程装备有限公司2023年通过高新技术企业认定，证书编号：GR202361005330，税收优惠期间2023年-2025年；陕西建工新城建设投资有限公司2023年通过高新技术企业认定，证书编号：GR202361006179，税收优惠期间2023年-2025年；陕西建工第七建设集团有限公司2021年通过高新技术企业认定，证书编号：GR202161001006，税收优惠期间2021年-2023年；陕西建工第八建设集团有限公司2023年通过高新技术企业认定，证书编号：GR202361001301，税收优惠期间2023年-2025年；陕西建工第十建设集团有限公司2021年通过高新技术企业认定，证书编号：GR202161000942，

税收优惠期间2021年-2023年；陕西建工第十一建设集团有限公司2021年通过高新技术企业认定，证书编号：GR202161000767，税收优惠期间2021年-2023年；陕西建工洋西建设有限公司2021年通过高新技术企业认定，证书编号：GR202161000786，税收优惠期间2021年-2023年；陕西建工第十二建设集团有限公司2022年通过高新技术企业认定，证书编号：GR202261001866，税收优惠期间2022年-2024年；陕西建工第十三建设集团有限公司2022年通过高新技术企业认定，证书编号：GR202261002573，税收优惠期间2022年-2024年；陕西建工机械施工集团有限公司2023年通过高新技术企业认定，证书编号：GR202361005110，税收优惠期间2023年-2025年；陕西建工钢构集团有限公司2023年通过高新技术企业认定，证书编号：GR202361001553，税收优惠期间2023年-2025年；陕西建工安装集团有限公司2023年通过高新技术企业认定，证书编号：GR202361000522，税收优惠期间2023年-2025年；陕西建工智能科技有限公司2021年通过高新技术企业认定，证书编号：GR202161000341，税收优惠期间2021年-2023年；陕西建工新能源有限公司2023年通过高新技术企业认定，证书编号：GR202361000380，税收优惠期间2023年-2025年；陕西建工新能源（定边）风机设备制造有限公司2022年通过高新技术企业认定，证书编号：GR202261004901，税收优惠期间2022年-2024年；陕西建工安装集团（河南）有限公司2022年通过高新技术企业认定，证书编号：GR202241001360，税收优惠期间2022年-2024年；陕西建工安装集团电气科技有限公司2022年通过高新技术企业认定，证书编号：GR202261004968，税收优惠期间2022年-2024年；陕西建工建材科技有限公司2023年通过高新技术企业认定，证书编号：GR202361003247，税收优惠期间2023年-2025年；陕西建工新型建材有限公司2021年通过高新技术企业认定，证书编号：GR202161003403，税收优惠期间2021年-2023年；陕西建工装配式智造科技有限公司2022年通过高新技术企业认定，证书编号：GR202261004676，税收优惠期间2022年-2024年；陕西华山路桥集团有限公司2022年通过高新技术企业认定，证书编号：GR202261003765，税收优惠期间2022年-2024年；陕西正诚路桥工程研究院有限公司2023年通过高新技术企业认定，证书编号：GR202361001041，税收优惠期间2023年-2025年；陕西建工新型建设有限公司2022年通过高新技术企业认定，证书编号：GR202261002738，税收优惠期间2022年-2024年；陕西建工铭铝环保科技有限公司2023年通过高新技术企业认定，证书编号：GR202361004016，税收优惠期间2023年-2025年；陕西建工装饰集团有限公司2021年通过高新技术企业认定，证书编号：GR202161002691，税收优惠期间2021年-2023年；陕西建工海西亚幕墙科技有限公司2022年通过高新技术企业认定，证书编号：GR202261001416，税收优惠期间2022年-2024年；陕西建工鼎盛装饰有限公司2023年通过高新技术企业认定，证书编号：GR202361004687，税收优惠期间2023年-2025年；陕西省建筑科学研究院有限公司2021年通过高新技术企业认定，证书编号：GR202161002325，税收优惠期间2021年-2023年；陕西建科项目管理有限公司2021年通过高新技术企业认定，证书编号：GR202161001732，税收优惠期间2021年-2023年；陕西建科岩土工程有限公司2022年通过高新技术企业认定，证书编号：GR202261004300，税收优惠期间2022年-2024年；陕西建科建设特种工程有限公司2023年通过高新技术企业认定，证书编号：GR202361004319，税收优惠期间2023年-2025年；陕西省建筑工程质量检测中心有限公司2023年通过高新技术企业认定，证书编号：GR202361004377，税收优惠期间2023年-2025年；陕西建工新基建建设有限公司2022年通过高新技术企业认定，证书编号：GR202261005215，税收优惠期间2022年-2024年；陕西化建工程有限责任公司2023年通过高新技术企业认定，证书编号：GR202361000177，税收优惠期间2023年-2025年；北京石油化工工程有限公司2021年通过高新技术企业认定，证书编

号：GR202111008473，税收优惠期间2021年-2023年；陕西西宇无损检测有限公司2023年通过高新技术企业认定，证书编号：GR202361001061，税收优惠期间2023年-2025年；陕西建工铁建工程有限公司2023年通过高新技术企业认定，证书编号：GR202361004905，税收优惠期间2023年-2025年。

(3)根据财政部税务总局《关于进一步支持小微企业和个体工商户发展有关税费政策的公告》(2023年第12号)第三条，对小型微利企业减按25%计算应纳税所得额，按20%的税率缴纳企业所得税政策，延续执行至2027年12月31日。本公司所属陕西益恒建筑工程质量检测有限责任公司、陕建一建(固镇)建设工程有限公司、陕西建工益成建设工程有限公司、陕西华夏工程技术有限公司、陕西建工航天建设有限公司、陕西华夏宝新土地整治有限公司、陕西秦地数码测绘有限公司、陕西汉丰华邑实业有限公司、陕西福颖建筑机械有限公司、陕西建工第七建设集团工程设计有限公司、陕西建工七建集团麟游建设有限公司、陕西建工众和城市配套服务有限责任公司、陕建运城新能源有限公司、陕建(运城)建设有限公司、陕西建工瑞山新能源有限公司、陕西建工眉县城市建设有限公司、榆林市高科建设工程质量检测有限公司、陕建(界首)建设发展有限公司、安徽时泽建设工程有限公司、陕西建工机械施工集团设备租赁有限公司、陕西建工试验检测工程有限公司、陕西建工安装集团智慧机电运营科技有限公司、陕西安易晟源贸易有限公司、岐山县盛安城乡供水服务有限公司、陕西陕桥电气有限公司、靖边县拓华新能源有限公司、陕西建工新能源神木旭华电缆制造有限公司、陇县智新设备制造有限公司、陕西建工安装集团检测技术服务有限公司、陕西建工安装集团消防工程有限公司、陕西建工(韩城)城市服务有限公司、陕西建工绿能科技有限公司、陕西建工建材销售有限公司、陕西国基未来检验检测有限公司、陕西建工华山城市建设有限公司、陕西建工秦华新能源有限公司、陕西华山路桥集团环保科技有限公司、陕西华山路桥城市运营有限公司、陕西建工混凝土检测有限公司、陕西建工防水工程有限公司、陕西建工延安建设投资集团有限公司、陕建西博(西安)工程设计有限公司、陕西辉宏设备安装有限公司、陕西建科院建设工程咨询有限责任公司、陕西省建筑工程质量风险管控有限责任公司、陕西建研结构工程股份有限公司、陕西建研结构设计事务所有限公司、陕西化建靖边混凝土有限责任公司、陕西化建富县商品混凝土有限责任公司、陕西善宇筑诚工程建设有限公司、陕西建工投资项目管理有限公司、上海陕建建设集团有限公司、陕建秦渝(重庆)建设发展有限公司符合小型微利企业认定条件，享受上述税收优惠。

2. 其他税种

根据《关于增值税小规模纳税人减免增值税政策的公告》(财政部 税务总局公告2023年第19号)，对月销售额10万元以下(含本数)的增值税小规模纳税人，免征增值税；增值税小规模纳税人适用3%征收率的应税销售收入，减按1%征收率征收增值税；适用3%预征率的预缴增值税项目，减按1%预征率预缴增值税，本公告执行至2027年12月31日。本公司所属陕西建工锦泰建设工程有限公司、陕西秦地数码测绘有限公司、赣州鼎宇项目管理有限公司、陕西九洲建筑工程质量检测有限公司、陕西华汉建筑工程质量检测有限公司、陕西建工晟鑫建设工程有限公司、陕西沐阳新能源有限公司、甘肃百克尔农牧发展有限公司、陕西国基未来检验检测有限公司、陕西建工混凝土检测有限公司、陕西建科建设工程质量检测有限公司、陕西建科院建设工程咨询有限责任公司、陕西建研结构设计事务所有限公司、陕西建工投资项目管理有限公司、陕建秦渝(重庆)建设发展有限公司符合小规模纳税人条件，享受上述税收优惠。

3. 其他

适用 不适用

七、合并财务报表项目注释

1、货币资金

适用 不适用

单位：元 币种：人民币

项目	期末余额	期初余额
库存现金	7,669,556.94	8,043,644.85
银行存款	28,512,462,722.08	24,601,996,852.43
其他货币资金	2,687,704,704.84	3,701,164,932.16
存放财务公司存款		
合计	31,207,836,983.86	28,311,205,429.44
其中：存放在境外的款项总额	352,321,668.16	166,417,859.08

2. 期末存在抵押、质押、冻结等对使用有限制款项6,731,961,011.60元，受限制的货币资金明细：

受限货币资金类型	期末余额	期初余额（经重述）
银行承兑汇票保证金	1,898,585,906.97	3,026,561,092.56
信用证保证金	48,409,122.94	55,738,155.08
履约保证金	17,022,415.35	17,007,750.00
保函保证金	645,623,609.09	481,036,793.88
银行贷款保证金	753,121.31	5,340,737.15
银行冻结资金	1,510,501,017.88	1,317,979,992.13
农民工专户资金	2,370,611,247.64	2,207,250,913.68
劳保统筹资金	145,799,099.92	207,221,240.59
其他	94,655,470.50	266,290,820.38
合计	6,731,961,011.60	7,584,427,495.45

其他说明

注：本集团存放在境外的资金汇回未受到限制。

2、交易性金融资产

适用 不适用

单位：元 币种：人民币

项目	期末余额	期初余额
以公允价值计量且其变动计入当期损益的金融资产	202,206,547.24	352,543,891.43
其中：		
权益工具投资	1,206,547.24	1,304,873.12

结构性存款	—	2,000,000.00
IRS利率互换	—	9,629,018.31
信托产品	201,000,000.00	339,610,000.00
合计	202,206,547.24	352,543,891.43

其他说明：

适用 不适用

3、衍生金融资产

适用 不适用

4、应收票据

(1). 应收票据分类列示

适用 不适用

单位：元 币种：人民币

项目	期末余额	期初余额
银行承兑票据	1,326,645,367.97	2,670,597,302.08
商业承兑票据	2,130,995,053.05	1,906,940,232.52
减：应收票据减值	114,308,884.19	127,799,695.47
合计	3,343,331,536.83	4,449,737,839.13

(2). 期末公司已质押的应收票据

适用 不适用

单位：元 币种：人民币

项目	期末已质押金额
银行承兑票据	90,479,921.87
商业承兑票据	56,596,360.15
减：应收票据减值	2,309,890.80
合计	144,766,391.22

(3). 期末公司已背书或贴现且在资产负债表日尚未到期的应收票据

适用 不适用

单位：元 币种：人民币

项目	期末终止确认金额	期末未终止确认金额
银行承兑票据	—	1,184,666,702.54
商业承兑票据	—	1,255,133,734.37
合计	—	2,439,800,436.91

(4). 按坏账计提方法分类披露

√适用 □不适用

单位：元 币种：人民币

类别	期末余额					期初余额				
	账面余额		坏账准备		账面价值	账面余额		坏账准备		账面价值
	金额	比例 (%)	金额	计提比例 (%)		金额	比例 (%)	金额	计提比例 (%)	
按单项计提坏账准备	—	—	—	—	—	—	—	—	—	—
按组合计提坏账准备	3,457,640,421.02	100.00	114,308,884.19	3.31	3,343,331,536.83	4,577,537,534.60	100.00	127,799,695.47	2.79	4,449,737,839.13
其中：										
银行承兑汇票	1,326,645,367.97	38.37	—	—	1,326,645,367.97	2,670,597,302.08	58.34	—	—	2,670,597,302.08
商业承兑汇票及应收账款组合1	—	—	—	—	—	—	—	—	—	—
商业承兑汇票及应收账款组合2	10,982,951.78	0.32	855,198.55	7.79	10,127,753.23	15,592,944.05	0.34	703,198.33	4.51	14,889,745.72
商业承兑汇票及应收账款组合3	2,120,012,101.27	61.31	113,453,685.64	5.35	2,006,558,415.63	1,891,347,288.47	41.32	127,096,497.14	6.72	1,764,250,791.33
合计	3,457,640,421.02	—	114,308,884.19	—	3,343,331,536.83	4,577,537,534.60	—	127,799,695.47	—	4,449,737,839.13

按单项计提坏账准备:

适用 不适用

按组合计提坏账准备:

适用 不适用

组合计提项目: 商业承兑汇票及应收账款组合 2

单位: 元 币种: 人民币

名称	期末余额		
	应收票据	坏账准备	计提比例 (%)
1 年以内 (含 1 年)	5,229,951.78	156,898.55	3.00
1-2 年	5,138,000.00	513,800.00	10.00
2-3 年	615,000.00	184,500.00	30.00
3-4 年	—	—	—
4-5 年	—	—	—
5 年以上	—	—	—
合计	10,982,951.78	855,198.55	—

组合计提项目: 商业承兑汇票及应收账款组合 3

单位: 元 币种: 人民币

名称	期末余额		
	应收票据	坏账准备	计提比例 (%)
1 年以内 (含 1 年)	1,324,865,395.43	39,745,961.86	3.00
1-2 年	648,872,546.33	32,443,627.31	5.00
2-3 年	79,009,527.66	15,801,905.55	20.00
3-4 年	47,135,618.42	14,140,685.52	30.00
4-5 年	17,615,016.08	8,807,508.05	50.00
5 年以上	2,513,997.35	2,513,997.35	100.00
合计	2,120,012,101.27	113,453,685.64	—

按组合计提坏账准备的说明

适用 不适用

注: 应收票据账龄以原对应的应收账款初始确认日起开始计算。

按预期信用损失一般模型计提坏账准备

适用 不适用

对本期发生损失准备变动的应收票据账面余额显著变动的情况说明:

适用 不适用**(5). 坏账准备的情况**适用 不适用

单位: 元 币种: 人民币

类别	期初余额	本期变动金额				期末余额
		计提	收回或转回	转销或核销	其他变动	
商业承兑汇票	127,799,695.47	-13,490,811.28	—	—	—	114,308,884.19
合计	127,799,695.47	-13,490,811.28	—	—	—	114,308,884.19

其中本期坏账准备收回或转回金额重要的:

适用 不适用

(6). 本期实际核销的应收票据情况

适用 不适用

其中重要的应收票据核销情况:

适用 不适用

应收票据核销说明:

适用 不适用

其他说明

适用 不适用

5、 应收账款

(1). 按账龄披露

适用 不适用

单位：元 币种：人民币

账龄	期末账面余额	期初账面余额
1 年以内		
其中：1 年以内分项		
1 年以内（含 1 年）	96,833,037,497.75	99,807,262,541.96
1 年以内小计	96,833,037,497.75	99,807,262,541.96
1 至 2 年	48,631,848,499.53	38,583,983,357.33
2 至 3 年	22,592,034,463.14	15,883,649,823.98
3 至 4 年	10,096,718,625.65	6,436,375,832.90
4 至 5 年	4,205,059,115.74	3,640,842,888.34
5 年以上	3,983,772,971.19	2,204,393,323.50
合计	186,342,471,173.00	166,556,507,768.01

(2). 按坏账计提方法分类披露

√适用 □不适用

单位：元 币种：人民币

类别	期末余额					期初余额				
	账面余额		坏账准备		账面价值	账面余额		坏账准备		账面价值
	金额	比例 (%)	金额	计提比例 (%)		金额	比例 (%)	金额	计提比例 (%)	
按单项计提坏账准备	5,152,507,242.90	2.77	3,300,481,829.19	64.06	1,852,025,413.71	4,761,057,106.32	2.86	2,643,349,872.07	55.52	2,117,707,234.25
按组合计提坏账准备	181,189,963,930.10	97.23	17,794,602,258.12	9.82	163,395,361,671.98	161,795,450,661.69	97.14	13,453,490,139.08	8.32	148,341,960,522.61
其中：										
商业承兑汇票及应收账款组合 1	—	—	—	—	—	—	—	—	—	—
商业承兑汇票及应收账款组合 2	8,096,283,161.03	4.34	731,025,958.60	9.03	7,365,257,202.43	6,152,508,606.09	3.69	627,466,711.44	10.20	5,525,041,894.65
商业承兑汇票及应收账款组合 3	173,093,680,769.07	92.89	17,063,576,299.52	9.86	156,030,104,469.55	155,642,942,055.60	93.45	12,826,023,427.64	8.24	142,816,918,627.96
合计	186,342,471,173.00	—	21,095,084,087.31	—	165,247,387,085.69	166,556,507,768.01	—	16,096,840,011.15	—	150,459,667,756.86

按单项计提坏账准备:

√适用 □不适用

单位: 元 币种: 人民币

名称	期末余额			计提理由
	账面余额	坏账准备	计提比例 (%)	
西安童世界旅游发展有限公司	894,513,565.65	536,769,900.92	60.01	预计部分无法收回
韩城恒大置业有限公司	743,475,984.67	446,085,590.80	60.00	预计部分无法收回
西安恒昌旅游开发有限公司	500,854,687.34	301,032,300.53	60.10	预计部分无法收回
西安长德旅游开发有限公司	299,627,272.46	179,776,363.48	60.00	预计部分无法收回
西安天鸿旅游开发有限公司	295,440,819.25	177,264,491.55	60.00	预计部分无法收回
西安凯景旅游开发有限公司	186,574,777.55	111,944,866.53	60.00	预计部分无法收回
其他单项汇总	2,232,020,135.98	1,547,608,315.38	69.34	预计部分无法收回
合计	5,152,507,242.90	3,300,481,829.19	64.06	—

按单项计提坏账准备的说明:

□适用 √不适用

按组合计提坏账准备:

√适用 □不适用

组合计提项目: 商业承兑汇票及应收账款组合 2

单位: 元 币种: 人民币

名称	期末余额		
	应收账款	坏账准备	计提比例 (%)
1 年以内 (含 1 年, 以下同)	5,846,333,032.49	175,389,990.97	3.00
1-2 年	1,463,066,931.52	146,306,693.15	10.00
2-3 年	408,196,724.44	122,459,017.34	30.00
3-4 年	199,602,538.09	119,761,522.85	60.00
4-5 年	59,876,000.98	47,900,800.78	80.00
5 年以上	119,207,933.51	119,207,933.51	100.00
合计	8,096,283,161.03	731,025,958.60	—

商业承兑汇票及应收账款组合 3

单位: 元 币种: 人民币

名称	期末余额		
	应收账款	坏账准备	计提比例 (%)
1 年以内 (含 1 年, 以下同)	93,205,392,470.26	2,796,161,774.07	3.00
1-2 年	43,446,374,978.05	2,172,318,748.92	5.00
2-3 年	20,173,523,097.07	4,034,704,619.44	20.00
3-4 年	8,884,459,937.21	2,665,337,981.17	30.00
4-5 年	3,977,754,221.38	1,988,877,110.82	50.00
5 年以上	3,406,176,065.10	3,406,176,065.10	100.00
合计	173,093,680,769.07	17,063,576,299.52	—

按组合计提坏账准备的说明:

适用 不适用

按预期信用损失一般模型计提坏账准备

适用 不适用

对本期发生损失准备变动的应收账款账面余额显著变动的情况说明：

适用 不适用

(3). 坏账准备的情况

适用 不适用

单位：元 币种：人民币

类别	期初余额	本期变动金额				期末余额
		计提	收回或转回	转销或核销	其他变动	
应收账款 坏账准备	16,096,840,011.15	5,082,167,654.04	85,955,761.86	-912,682.40	1,119,501.58	21,095,084,087.31
合计	16,096,840,011.15	5,082,167,654.04	85,955,761.86	-912,682.40	1,119,501.58	21,095,084,087.31

其中本期坏账准备收回或转回金额重要的：

适用 不适用

(4). 本期实际核销的应收账款情况

适用 不适用

单位：元 币种：人民币

项目	核销金额
实际核销的应收账款	-912,682.40

其中重要的应收账款核销情况

适用 不适用

应收账款核销说明：

适用 不适用

(5). 按欠款方归集的期末余额前五名的应收账款和合同资产情况

适用 不适用

单位：元 币种：人民币

单位名称	应收账款期末余额	合同资产期末余额	应收账款和合同资产期末余额	占应收账款和合同资产期末余额合计数的比例(%)	坏账准备期末余额
陕西省西咸新区秦汉新城开发建设集团有限责任公司	2,780,518,820.82	417,307,515.74	3,197,826,336.56	1.17	362,446,048.73
西安国际足球中心运营管理有限公司	2,495,688,162.78	1,208,696,059.53	3,704,384,222.31	1.35	186,403,205.90

陕西省西咸新区沣西新城开发建设(集团)有限公司	1,658,662,041.93	140,879,656.43	1,799,541,698.36	0.66	157,421,972.42
延安大学	1,551,939,378.60	133,211.74	1,552,072,590.34	0.57	769,872,416.49
西咸新区交大科技创新港发展有限公司	1,320,340,802.44	—	1,320,340,802.44	0.48	228,814,186.98
合计	9,807,149,206.57	1,767,016,443.44	11,574,165,650.01	4.23	1,704,957,830.52

其他说明：

适用 不适用

6、合同资产

(1). 合同资产情况

适用 不适用

单位：元 币种：人民币

项目	期末余额			期初余额		
	账面余额	坏账准备	账面价值	账面余额	坏账准备	账面价值
已完工未结算资产	86,301,913,019.37	1,016,182,098.79	85,285,730,920.58	68,581,460,493.57	834,851,242.08	67,746,609,251.49
项目质保金	1,714,986,795.14	12,444,955.75	1,702,541,839.39	1,788,771,630.76	8,943,858.15	1,779,827,772.61
合计	88,016,899,814.51	1,028,627,054.54	86,988,272,759.97	70,370,232,124.33	843,795,100.23	69,526,437,024.10

(2). 报告期内账面价值发生重大变动的金额和原因

适用 不适用

(3). 按坏账计提方法分类披露

√适用 □不适用

单位：元 币种：人民币

类别	期末余额					期初余额				
	账面余额		坏账准备		账面价值	账面余额		坏账准备		账面价值
	金额	比例 (%)	金额	计提比例 (%)		金额	比例 (%)	金额	计提比例 (%)	
按单项计提坏账准备	877,480,568.36	1.00	592,929,958.28	67.57	284,550,610.08	884,018,049.95	1.26	496,364,029.86	56.15	387,654,020.09
按组合计提坏账准备	87,139,419,246.15	99.00	435,697,096.26	0.50	86,703,722,149.89	69,486,214,074.38	98.74	347,431,070.37	0.50	69,138,783,004.01
其中：										
组合 1：已完工未结算资产	85,430,045,156.10	97.06	427,150,225.78	0.50	85,002,894,930.32	67,697,442,443.62	96.20	338,487,212.22	0.50	67,358,955,231.40
组合 2：项目质保金	1,709,374,090.05	1.94	8,546,870.48	0.50	1,700,827,219.57	1,788,771,630.76	2.54	8,943,858.15	0.50	1,779,827,772.61
合计	88,016,899,814.51	—	1,028,627,054.54	—	86,988,272,759.97	70,370,232,124.33	—	843,795,100.23	—	69,526,437,024.10

按单项计提坏账准备:

√适用 □不适用

单位:元 币种:人民币

名称	期末余额			计提理由
	账面余额	坏账准备	计提比例(%)	
易合坊项目	52,306,667.88	52,306,667.88	100.00	预计无法收回
其他单项汇总	825,173,900.48	540,623,290.40	65.52	预计部分无法收回
合计	877,480,568.36	592,929,958.28		—

按单项计提坏账准备的说明:

□适用 √不适用

按组合计提坏账准备:

√适用 □不适用

组合计提项目: 1) 已完工未结算资产

单位:元 币种:人民币

名称	期末余额		
	合同资产	坏账准备	计提比例(%)
已完工未结算资产	85,430,045,156.10	427,150,225.78	0.50
合计	85,430,045,156.10	427,150,225.78	0.50

2) 项目质保金

单位:元 币种:人民币

名称	期末余额		
	合同资产	坏账准备	计提比例(%)
项目质保金	1,709,374,090.05	8,546,870.48	0.50
合计	1,709,374,090.05	8,546,870.48	0.50

按组合计提坏账准备的说明

□适用 √不适用

按预期信用损失一般模型计提坏账准备

□适用 √不适用

对本期发生损失准备变动的合同资产账面余额显著变动的情况说明:

□适用 √不适用

(4). 本期合同资产计提坏账准备情况

√适用 □不适用

单位:元 币种:人民币

项目	本期计提	其他增加	本期收回或转回	本期转销/核销	原因
预期信用损失单项计提减值准备	96,565,928.42	—	—	—	—
按信用风险组合计提减值准备	88,264,313.27	1,712.62	—	—	—
合计	184,830,241.69	1,712.62	—	—	—

其中本期坏账准备收回或转回金额重要的:

□适用 √不适用

其他说明：

注：如本附注九、1.（1）注释所述，本期其他增加变动主要系本期非同一控制下企业合并厦门闽秦建设工程有限公司（以下简称“厦门闽秦”），以及汇差变动影响所致。

(5). 本期实际核销的合同资产情况

适用 不适用

其中重要的合同资产核销情况

适用 不适用

合同资产核销说明：

适用 不适用

其他说明：

适用 不适用

7、 应收款项融资

(1). 应收款项融资分类列示

适用 不适用

单位：元 币种：人民币

项目	期末余额	期初余额
银行承兑汇票	115,779,639.51	188,907,918.74
合计	115,779,639.51	188,907,918.74

(2). 期末公司已质押的应收款项融资

适用 不适用

(3). 期末公司已背书或贴现且在资产负债表日尚未到期的应收款项融资

适用 不适用

单位：元 币种：人民币

项目	期末终止确认金额	期末未终止确认金额
银行承兑票据	1,365,397,645.78	—
合计	1,365,397,645.78	—

(4). 按坏账计提方法分类披露

适用 不适用

按单项计提坏账准备：

适用 不适用

按单项计提坏账准备的说明：

适用 不适用

按组合计提坏账准备：

适用 不适用

按预期信用损失一般模型计提坏账准备

适用 不适用

对本期发生损失准备变动的应收款项融资账面余额显著变动的情况说明：

适用 不适用

(5). 坏账准备的情况

适用 不适用

其中本期坏账准备收回或转回金额重要的：

适用 不适用

其他说明：

截至资产负债表日，本公司应收款项融资均为银行承兑汇票，本公司认为所持有的银行承兑汇票不存在重大的信用风险，不会因银行或其他出票人违约而产生重大损失，故未计提坏账准备。

(6). 本期实际核销的应收款项融资情况

适用 不适用

其中重要的应收款项融资核销情况

适用 不适用

核销说明：

适用 不适用

(7). 应收款项融资本期增减变动及公允价值变动情况：

适用 不适用

本公司应收款项融资系银行承兑汇票，其剩余期限较短，账面余额与公允价值相近。

(8). 其他说明：

适用 不适用

8、预付款项

(1). 预付款项按账龄列示

适用 不适用

单位：元 币种：人民币

账龄	期末余额		期初余额	
	金额	比例(%)	金额	比例(%)
1 年以内	2,311,901,848.22	93.90	2,208,612,186.76	93.63
1 至 2 年	122,282,361.39	4.97	94,920,486.01	4.02
2 至 3 年	833,199.94	0.03	36,429,462.28	1.54
3 年以上	27,064,043.28	1.10	19,029,491.39	0.81
合计	2,462,081,452.83	—	2,358,991,626.44	—

(2). 按预付对象归集的期末余额前五名的预付款情况

适用 不适用

单位名称	期末余额	占预付款项期末余额合计数的比例(%)
隆基乐叶光伏科技有限公司	264,585,873.84	10.75
晶科能源股份有限公司	147,539,157.42	5.99
陕西檀溪港新材料有限公司	97,788,381.94	3.97
广东省燃料有限公司	64,423,813.70	2.62
湖南海中贸易有限责任公司	50,000,952.00	2.03
合计	624,338,178.90	25.36

其他说明

适用 不适用

9、其他应收款

项目列示

适用 不适用

单位：元 币种：人民币

项目	期末余额	期初余额
应收利息	—	—
应收股利	—	767,696.84
其他应收款	8,900,457,675.61	9,782,950,481.80
合计	8,900,457,675.61	9,783,718,178.64

其他说明：

适用 不适用

应收利息

(1). 应收利息分类

适用 不适用

(2). 重要逾期利息

适用 不适用

(3). 按坏账计提方法分类披露

适用 不适用

按单项计提坏账准备：

适用 不适用

按单项计提坏账准备的说明：

适用 不适用

按组合计提坏账准备：

适用 不适用

(4). 按预期信用损失一般模型计提坏账准备

适用 不适用

对本期发生损失准备变动的应收利息账面余额显著变动的情况说明：

适用 不适用

(5). 坏账准备的情况

适用 不适用

其中本期坏账准备收回或转回金额重要的：

适用 不适用

(6). 本期实际核销的应收利息情况

适用 不适用

其中重要的应收利息核销情况

适用 不适用

核销说明：

适用 不适用

其他说明：

适用 不适用

应收股利

(1). 应收股利

适用 不适用

单位：元 币种：人民币

项目(或被投资单位)	期末余额	期初余额
陕西建工金牛集团股份有限公司	—	767,696.84
合计	—	767,696.84

(2). 重要的账龄超过 1 年的应收股利

适用 不适用

(3). 按坏账计提方法分类披露

适用 不适用

按单项计提坏账准备：

适用 不适用

按单项计提坏账准备的说明：

适用 不适用

按组合计提坏账准备：

适用 不适用

(4). 按预期信用损失一般模型计提坏账准备

适用 不适用

对本期发生损失准备变动的应收股利账面余额显著变动的情况说明：

适用 不适用

(5). 坏账准备的情况

□适用 √不适用

其中本期坏账准备收回或转回金额重要的：

□适用 √不适用

(6). 本期实际核销的应收股利情况

□适用 √不适用

其中重要的应收股利核销情况

□适用 √不适用

核销说明：

□适用 √不适用

其他说明：

□适用 √不适用

其他应收款**(1). 按账龄披露**

√适用 □不适用

单位：元 币种：人民币

账龄	期末账面余额	期初账面余额
1 年以内		
其中：1 年以内分项		
1 年以内（含 1 年）	4,493,121,204.85	6,322,743,617.58
1 年以内小计	4,493,121,204.85	6,322,743,617.58
1 至 2 年	3,127,473,486.25	2,351,257,150.66
2 至 3 年	1,442,551,700.27	1,278,850,846.09
3 至 4 年	814,030,673.99	699,507,832.10
4 至 5 年	476,149,032.52	243,717,731.87
5 年以上	693,374,628.76	575,184,643.56
合计	11,046,700,726.64	11,471,261,821.86

(2). 按款项性质分类情况

√适用 □不适用

单位：元 币种：人民币

款项性质	期末账面余额	期初账面余额
押金、保证金	5,741,214,002.18	5,611,507,697.89
陕建控股合并范围内关联方往来款	334,256,102.67	62,900,979.19
应收暂付往来款项	4,758,974,821.43	5,561,530,971.34
备用金	212,255,800.36	235,322,173.44
合计	11,046,700,726.64	11,471,261,821.86

(3). 坏账准备计提情况

√适用 □不适用

单位：元 币种：人民币

坏账准备	第一阶段	第二阶段	第三阶段	合计
	未来12个月预期信用损失	整个存续期预期信用损失(未发生信用减值)	整个存续期预期信用损失(已发生信用减值)	
2023年1月1日余额	1,220,433,655.82	—	467,877,684.24	1,688,311,340.06
2023年1月1日余额在本期	—	—	—	—
—转入第二阶段	—	—	—	—
—转入第三阶段	40,267,041.97	—	-40,267,041.97	—
—转回第二阶段	—	—	—	—
—转回第一阶段	—	—	—	—
本期计提	223,280,951.05	—	243,232,716.66	466,513,667.71
本期转回	—	—	2,380,314.00	2,380,314.00
本期转销	—	—	—	—
本期核销	—	—	—	—
其他变动	-6,201,642.74	—	—	-6,201,642.74
2023年12月31日余额	1,397,245,922.16	—	748,997,128.87	2,146,243,051.03

对本期发生损失准备变动的其他应收款账面余额显著变动的情况说明：

适用 不适用

本期坏账准备计提金额以及评估金融工具的信用风险是否显著增加的采用依据：

适用 不适用

(4). 坏账准备的情况

适用 不适用

单位：元 币种：人民币

类别	期初余额	本期变动金额				期末余额
		计提	收回或转回	转销或核销	其他变动	
其他应收款 坏账准备	1,688,311,340.06	466,513,667.71	2,380,314.00	—	-6,201,642.74	2,146,243,051.03
合计	1,688,311,340.06	466,513,667.71	2,380,314.00	—	-6,201,642.74	2,146,243,051.03

其中本期坏账准备转回或收回金额重要的：

适用 不适用

其他说明

注释：其他变动主要系汇差及本期非同一控制下企业合并厦门闽秦所致。

(5). 本期实际核销的其他应收款情况

适用 不适用

其中重要的其他应收款核销情况：

适用 不适用

其他应收款核销说明：

适用 不适用

(6). 按欠款方归集的期末余额前五名的其他应收款情况

√适用 □不适用

单位：元 币种：人民币

单位名称	期末余额	占其他应收款期末余额合计数的比例 (%)	款项的性质	账龄	坏账准备期末余额
商洛交投城市建设有限责任公司	399,020,000.00	3.61	履约保证金	1年以内	11,970,600.00
西安市高陵城市投资集团有限公司	290,000,000.00	2.63	履约保证金	1-2年	14,500,000.00
咸阳市秦都区卫生健康局	250,000,000.00	2.26	诚意保证金	1年以内	7,500,000.00
汉中市投资控股集团有限公司	218,000,000.00	1.97	履约保证金	注1	10,660,000.00
咸阳高科建设开发有限责任公司	190,000,000.00	1.72	履约保证金	注2	33,500,000.00
合计	1,347,020,000.00	12.19	——	——	78,130,600.00

注1：本集团期末应收汉中市投资控股集团有限公司 218,000,000.00 元，其中账龄 1 年以内为 12,000,000.00 元，账龄 1-2 年为 206,000,000.00 元。

注2：本集团期末应收咸阳高科建设开发有限责任公司 190,000,000.00 元，其中账龄 1-2 年为 30,000,000.00 元，账龄 2-3 年为 160,000,000.00 元。

(7). 因资金集中管理而列报于其他应收款

□适用 √不适用

其他说明：

□适用 √不适用

10、 存货

(1). 存货分类

√适用 □不适用

单位：元 币种：人民币

项目	期末余额			期初余额		
	账面余额	存货跌价准备/合同履约成本减值准备	账面价值	账面余额	存货跌价准备/合同履约成本减值准备	账面价值
原材料	1,547,493,141.95	413,647.56	1,547,079,494.39	1,705,826,853.36	413,647.56	1,705,413,205.80
自制半成品及在产品	24,526,420.53	908,674.91	23,617,745.62	40,595,857.84	908,674.91	39,687,182.93
库存商品	336,117,147.10	—	336,117,147.10	246,235,555.73	—	246,235,555.73
周转材料	725,894,633.61	—	725,894,633.61	786,131,931.88	—	786,131,931.88

包装物、低值易耗品	593,356.91	—	593,356.91	1,317,639.29	—	1,317,639.29
发出商品	121,230,309.82	—	121,230,309.82	97,821,232.47	—	97,821,232.47
合计	2,755,855,009.92	1,322,322.47	2,754,532,687.45	2,877,929,070.57	1,322,322.47	2,876,606,748.10

(2). 存货跌价准备及合同履约成本减值准备

√适用 □不适用

单位：元 币种：人民币

项目	期初余额	本期增加金额		本期减少金额		期末余额
		计提	其他	转回或转销	其他	
原材料	413,647.56	—	—	—	—	413,647.56
自制半成品及在产品	908,674.91	—	—	—	—	908,674.91
库存商品	—	—	—	—	—	—
合计	1,322,322.47	—	—	—	—	1,322,322.47

本期转回或转销存货跌价准备的原因

□适用 √不适用

按组合计提存货跌价准备

□适用 √不适用

按组合计提存货跌价准备的计提标准

□适用 √不适用

(3). 存货期末余额含有的借款费用资本化金额及其计算标准和依据

□适用 √不适用

(4). 合同履约成本本期摊销金额的说明

□适用 √不适用

其他说明

□适用 √不适用

11、持有待售资产

□适用 √不适用

12、一年内到期的非流动资产

√适用 □不适用

单位：元 币种：人民币

项目	期末余额	期初余额
一年内到期的债权投资	7,500,000.00	24,634,700.00
合计	7,500,000.00	24,634,700.00

一年内到期的债权投资

□适用 √不适用

一年内到期的其他债权投资

适用 不适用

13、其他流动资产

适用 不适用

单位：元 币种：人民币

项目	期末余额	期初余额
待认证、待抵扣增值税	2,478,018,454.81	2,088,319,045.35
预缴的企业所得税	6,478,459.11	6,542,873.00
预缴的其他税费	24,155,774.73	1,846,409.15
合计	2,508,652,688.65	2,096,708,327.50

14、债权投资

(1). 债权投资情况

适用 不适用

单位：元 币种：人民币

项目	期末余额			期初余额		
	账面余额	减值准备	账面价值	账面余额	减值准备	账面价值
定期存款	10,000,000.00	—	10,000,000.00	10,250,472.23	—	10,250,472.23
大额存单	221,702,805.55	—	221,702,805.55	134,086,250.00	—	134,086,250.00
企业债券	90,000,000.00	—	90,000,000.00	100,716,675.56	—	100,716,675.56
信保基金	5,000,000.00	—	5,000,000.00	6,000,000.00	—	6,000,000.00
合计	326,702,805.55	—	326,702,805.55	251,053,397.79	—	251,053,397.79

债权投资减值准备本期变动情况

适用 不适用

(2). 期末重要的债权投资

适用 不适用

(3). 减值准备计提情况

适用 不适用

对本期发生损失准备变动的债权投资账面余额显著变动的情况说明：

适用 不适用

本期减值准备计提金额以及评估金融工具的信用风险是否显著增加的采用依据

适用 不适用

(4). 本期实际的核销债权投资情况

适用 不适用

其中重要的债权投资情况核销情况

适用 不适用

债权投资的核销说明：

适用 不适用

其他说明

适用 不适用

15、其他债权投资

(1). 其他债权投资情况

适用 不适用

其他债权投资减值准备本期变动情况

适用 不适用

(2). 期末重要的其他债权投资

适用 不适用

(3). 减值准备计提情况

适用 不适用

对本期发生损失准备变动的其他债权投资账面余额显著变动的情况说明：

适用 不适用

本期减值准备计提金额以及评估金融工具的信用风险是否显著增加的采用依据

适用 不适用

(4). 本期实际核销的其他债权投资情况

适用 不适用

其中重要的其他债权投资情况核销情况

适用 不适用

其他债权投资的核销说明：

适用 不适用

其他说明：

适用 不适用

16、长期应收款

(1). 长期应收款情况

适用 不适用

单位：元 币种：人民币

项目	期末余额			期初余额		
	账面余额	坏账准备	账面价值	账面余额	坏账准备	账面价值
分期收款建筑业务	1,085,983,847.53	5,429,919.23	1,080,553,928.30	374,733,728.01	1,873,668.64	372,860,059.37
PPP、BT 项目	8,163,270,492.70	40,816,352.48	8,122,454,140.22	7,952,417,170.36	39,762,085.85	7,912,655,084.51
PPP 项目投资款	631,037,800.00	3,155,189.00	627,882,611.00	631,037,800.00	3,155,189.00	627,882,611.00
质保金	3,000,000.00	15,000.00	2,985,000.00	7,650,000.00	38,250.00	7,611,750.00
合计	9,883,292,140.23	49,416,460.71	9,833,875,679.52	8,965,838,698.37	44,829,193.49	8,921,009,504.88

(2). 按坏账计提方法分类披露

适用 不适用

按单项计提坏账准备:

适用 不适用

按单项计提坏账准备的说明:

适用 不适用

按组合计提坏账准备:

适用 不适用

(3). 按预期信用损失一般模型计提坏账准备

适用 不适用

单位: 元 币种: 人民币

坏账准备	第一阶段	第二阶段	第三阶段	合计
	未来 12 个月预期信用损失	整个存续期预期信用损失(未发生信用减值)	整个存续期预期信用损失(已发生信用减值)	
2023年1月1日余额	44,829,193.49	—	—	44,829,193.49
2023年1月1日余额在本期	—	—	—	—
—转入第二阶段	—	—	—	—
—转入第三阶段	—	—	—	—
—转回第二阶段	—	—	—	—
—转回第一阶段	—	—	—	—
本期计提	4,587,267.22	—	—	4,587,267.22
本期转回	—	—	—	—
本期转销	—	—	—	—
本期核销	—	—	—	—
其他变动	—	—	—	—
2023年12月31日余额	49,416,460.71	—	—	49,416,460.71

对本期发生损失准备变动的长期应收款账面余额显著变动的情况说明:

适用 不适用

本期坏账准备计提金额以及评估金融工具的信用风险是否显著增加的采用依据

适用 不适用

(4). 坏账准备的情况

适用 不适用

单位: 元 币种: 人民币

类别	期初余额	本期变动金额				期末余额
		计提	收回或转回	转销或核销	其他变动	
长期应收款 坏账准备	44,829,193.49	4,587,267.22	—	—	—	49,416,460.71
合计	44,829,193.49	4,587,267.22	—	—	—	49,416,460.71

其中本期坏账准备收回或转回金额重要的:

适用 不适用

(5). 本期实际核销的长期应收款情况

适用 不适用

其中重要的长期应收款核销情况

适用 不适用

长期应收款核销说明:

适用 不适用

其他说明

适用 不适用

17、长期股权投资

(1). 长期股权投资情况

√适用 □不适用

单位：元 币种：人民币

被投资单位	期初余额	本期增减变动							期末余额	
		追加投资	减少投资	权益法下确认的投资损益	其他综合收益调整	其他权益变动	宣告发放现金股利或利润	计提减值准备		其他
一、联营企业										
陕西灞桥产业投资有限公司	99,113,933.75	—	—	-8,771,397.48	—	252,150.00	—	—	—	90,594,686.27
陕西建工高陵水务有限公司	73,580,737.44	40,820,930.00	—	-15,566,197.84	—	-577,338.63	—	—	—	98,258,130.97
韩城市新区建设发展基金合伙企业（有限合伙）	117,670,166.06	—	—	32,129.19	—	—	—	—	—	117,702,295.25
延安陕建交通建设有限公司	618,519.25	—	—	112,251.00	—	—	—	—	—	730,770.25
榆林高新能研院工程技术有限公司	14,833,646.39	—	—	-2,715,061.31	—	—	—	—	—	12,118,585.08
陕西建工高科建设投资有限公司	48,431,862.87	—	—	2,643,969.22	—	-19,507.05	—	—	—	51,056,325.04
延安葛洲坝陕建东绕城高速公路有限公司	372,948,187.82	234,961,200.00	—	-9,866.26	—	23,477.25	—	—	—	607,922,998.81
陕西汉圆装配式建筑有限公司	676,166.65	—	—	-95,246.69	—	—	—	—	—	580,919.96
陕西建工（韩城）杭萧钢构有限公司	13,947,009.04	—	—	-3,364,226.43	—	—	—	—	—	10,582,782.61

司										
陕西建工大王混凝土有限公司	10,179,454.41	787,166.00	—	905,611.55	—	—	909,018.32	—	—	10,963,213.64
西咸新区沣东新城新轴线城市配套项目建设有限公司	99,977,307.04	12,200,000.00	—	-200,407.22	—	—	—	—	—	111,976,899.82
西安小雁塔景区运营管理有限公司	47,656,125.41	—	—	-133,215.16	—	7,121.81	—	—	—	47,530,032.06
西安三学街建设运营管理有限公司	19,068,075.46	—	—	-914,601.07	—	-190,846.65	—	—	—	17,962,627.74
陕西西部建筑抗震技术有限责任公司	1,332,327.75	—	—	156,923.03	—	—	114,936.18	—	—	1,374,314.60
陕西西部建筑工程检测有限责任公司	1,355,028.02	—	—	331,657.57	—	—	345,937.41	—	—	1,340,748.18
西安城墙禾景园林绿化工程有限责任公司	81,156,299.18	—	—	-19,330.73	—	—	—	—	—	81,136,968.45
陕西投资远大建筑工业有限公司	19,752,374.33	—	—	-9,631,551.32	—	—	—	—	—	10,120,823.01
陕西能源化工交易所股份有限公司	23,897,422.29	—	—	3,456,818.52	—	—	2,899,515.80	—	—	24,454,725.01
榆林城投绿色建筑科技有限公司	15,083,705.50	—	—	-870,244.64	—	—	—	—	—	14,213,460.86
陕西分布式能源股份有限公司	49,405,509.51	—	—	-456,314.96	—	—	—	—	—	48,949,194.55

西安市市政建设(集团)有限公司	47,650,237.18	—	—	-4,699,628.74	—	—	—	—	—	42,950,608.44
榆林城投杭萧绿建科技有限公司	5,070,112.64	—	—	-269,187.92	—	—	—	—	—	4,800,924.72
陕西鄠周眉高速公路有限公司	244,901,488.00	—	—	—	—	212,778.87	—	—	—	245,114,266.87
陕西省土木建筑设计研究院有限公司	884,314.01	300,000.00	—	-159,270.30	—	4,686.83	—	—	—	1,029,730.54
西安旅游发展基金合伙企业(有限合伙)	75,436,772.24	—	19,772,791.02	-26,234,451.82	—	3,576,219.23	3,146,153.99	—	—	29,859,594.64
隆和陕建保定城市建设有限公司	3,002,087.89	75,037,001.00	—	—	—	-4,287.82	—	—	—	78,034,801.07
新疆国融北油工程投资有限公司	—	1,760,000.00	—	-332,884.03	—	-	—	—	—	1,427,115.97
河南豫安公路有限公司	—	17,250,000.00	—	-	—	-	—	—	—	17,250,000.00
西安市高新区创服市政运营有限公司	14,539,947.92	—	—	32,155.90	—	-	—	—	—	14,572,103.82
陕西交控市政路桥建设有限公司	693,636.48	—	—	819,563.22	—	146,084.60	—	—	—	1,659,284.30
陕建粤莞建设投资有限公司	189,000.56	800,000.00	—	-659,864.09	—	—	—	—	—	329,136.47
陕西华山路桥集团新兴建设工程有限公司	—	2,600,000.00	—	-2,600,000.00	—	—	—	—	—	—
陕西延长石油能源化工工程有限	—	133,015,548.29	—	—	—	—	—	—	—	133,015,548.29

公司										
陕西华山劳务开发集团有限公司	10,423,709.42	385,191.24	—	889,853.90	—	274,516.72	385,191.24	—	—	11,588,080.04
陕西咸正通实业有限公司	8,396,148.79	—	—	-377,515.60	—	—	—	—	—	8,018,633.19
西安白鹿原益恒环境能源有限公司	6,405,870.69	—	—	-531,085.01	—	12,556.85	—	—	—	5,887,342.53
陕西建工(安康)新型建材有限公司	4,570,178.47	—	—	-659,638.04	—	—	—	—	—	3,910,540.43
陕西建工(澳门)有限公司	—	42,500.00	—	-42,500.00	—	—	—	—	—	—
广东北洋石油化工工程有限公司	2,016,511.52	—	2,036,200.85	19,689.33	—	—	—	—	—	—
厦门闽秦建设工程有限公司	44,138,976.56	—	—	—	—	—	—	—	-44,138,976.56	—
合计	1,579,002,850.54	519,959,536.53	21,808,991.87	-69,913,064.23	—	3,717,612.01	7,800,752.94	—	-44,138,976.56	1,959,018,213.48

(2). 长期股权投资的减值测试情况

适用 不适用

其他说明

注：如本附注九、1.（1）注释所述，本期其他增加变动主要系本期非同一控制下企业合并厦门闽秦建设工程有限公司（以下简称“厦门闽秦”），以及汇差变动影响所致。

18、其他权益工具投资

(1). 其他权益工具投资情况

√适用 □不适用

单位：元 币种：人民币

项目	期初余额	本期增减变动					期末余额	本期确认的股利收入	累计计入其他综合收益的利得	累计计入其他综合收益的损失	指定为以公允价值计量且其变动计入其他综合收益的原因
		追加投资	减少投资	本期计入其他综合收益的利得	本期计入其他综合收益的损失	其他					
陕西信用增进投资股份有限公司	131,919,600.00	—	—	8,372,900.00	—	—	140,292,500.00	3,369,142.18	29,772,996.24	—	—
中节能（商洛）环保能源有限公司	3,280,000.00	7,662,214.00	—	286.00	—	—	10,942,500.00	—	286.00	—	—
韩城社会福利园投资有限责任公司	3,188,500.00	—	—	—	200.00	—	3,188,300.00	—	—	8,500.00	—
苏环（扬州江都）水务有限公司	1,275,580.00	—	—	—	—	—	1,275,580.00	—	—	—	—
陕西建工金牛集团股份有限公司	5,000,000.00	—	—	—	5,000,000.00	—	—	—	—	5,000,000.00	—
石泉汉江四桥建设项目有限公司	1,721,300.00	—	—	—	1,721,300.00	—	—	—	—	1,721,300.00	—
黑龙江龙涤股份有限公司	—	—	—	—	—	—	—	—	—	1,400,000.00	—
永安财产保险股份有限公司	99,235,200.00	—	—	—	—	—	99,235,200.00	4,531,752.00	44,796,168.00	—	—
合计	245,620,180.00	7,662,214.00	—	8,373,186.00	6,721,500.00	—	254,934,080.00	7,900,894.18	74,569,450.24	8,129,800.00	—

(2). 本期存在终止确认的情况说明

适用 不适用

其他说明：

适用 不适用

19、其他非流动金融资产

√适用 □不适用

单位：元 币种：人民币

项目	期末余额	期初余额
以公允价值计量且其变动计入当期损益的金融资产	6,004,000,000.00	5,272,000,000.00
其中：其他	6,004,000,000.00	5,272,000,000.00
合计	6,004,000,000.00	5,272,000,000.00

其他说明：

√适用 □不适用

项目	期末余额	期初余额
其他：	—	—
陕国投·信诚 21 号单一资金信托	1,000,000,000.00	1,000,000,000.00
陕西西咸沣东城市更新发展投资合伙企业（有限合伙）	334,000,000.00	334,000,000.00
西安高新区科融城市建设发展合伙企业（有限合伙）	3,010,000,000.00	2,738,000,000.00
西安市高新区创盈创兴投资合伙企业（有限合伙）	1,500,000,000.00	1,200,000,000.00
西安星煜未来商业运营管理合伙企业（有限合伙）	140,000,000.00	—
北京中科创星硬科技中小企业创业投资合伙企业（有限合伙）	20,000,000.00	—
合计	6,004,000,000.00	5,272,000,000.00

20、投资性房地产

投资性房地产计量模式

(1). 采用成本计量模式的投资性房地产

单位：元 币种：人民币

项目	房屋、建筑物	土地使用权	合计
一、账面原值			
1.期初余额	1,517,684,773.79	8,089,080.39	1,525,773,854.18
2.本期增加金额	940,523,218.30	—	940,523,218.30
(1) 外购	30,288,354.73	—	30,288,354.73
(2) 存货、固定资产、在建工程转入	910,234,863.57	—	910,234,863.57
(3) 企业合并增加	—	—	—
3.本期减少金额	181,985,032.22	—	181,985,032.22
(1) 处置	49,114,812.22	—	49,114,812.22
(2) 其他转出	132,870,220.00	—	132,870,220.00
4.期末余额	2,276,222,959.87	8,089,080.39	2,284,312,040.26
二、累计折旧和累计摊销			
1.期初余额	243,505,377.35	323,563.20	243,828,940.55
2.本期增加金额	59,805,350.31	161,781.59	59,967,131.90

(1) 计提或摊销	59,773,225.61	161,781.59	59,935,007.20
(2) 存货、固定资产、在建工程转入	32,124.70	—	32,124.70
3.本期减少金额	13,946,764.32	—	13,946,764.32
(1) 处置	5,030,527.90	—	5,030,527.90
(2) 其他转出	8,916,236.42	—	8,916,236.42
4.期末余额	289,363,963.34	485,344.79	289,849,308.13
三、减值准备			
1.期初余额	—	—	—
2.本期增加金额	—	—	—
(1) 计提	—	—	—
3.本期减少金额	—	—	—
(1) 处置	—	—	—
(2) 其他转出	—	—	—
4.期末余额	—	—	—
四、账面价值			
1.期末账面价值	1,986,858,996.53	7,603,735.60	1,994,462,732.13
2.期初账面价值	1,274,179,396.44	7,765,517.19	1,281,944,913.63

(2). 未办妥产权证书的投资性房地产情况

√适用 □不适用

单位：元 币种：人民币

项目	账面价值	未办妥产权证书原因
房屋、建筑物	98,083,956.55	暂未办妥产权证书

(3). 采用成本计量模式的投资性房地产的减值测试情况

□适用 √不适用

其他说明

□适用 √不适用

21、固定资产

项目列示

√适用 □不适用

单位：元 币种：人民币

项目	期末余额	期初余额
固定资产	4,001,583,042.71	3,270,456,688.30
固定资产清理	—	—
合计	4,001,583,042.71	3,270,456,688.30

其他说明：

□适用 √不适用

固定资产

(1). 固定资产情况

√适用 □不适用

单位：元 币种：人民币

项目	房屋及建筑物	机器设备	办公及电子设备	运输工具	其他设备	土地	合计
一、账面原值：							
1.期初余额	3,180,557,392.27	1,377,419,897.32	238,387,878.87	355,250,243.33	119,044,114.35	2,060,914.33	5,272,720,440.47
2.本期增加金额	797,548,863.72	57,554,508.60	30,387,220.65	32,270,509.32	201,691,927.73	-274,251.79	1,119,178,778.23
(1) 购置	377,741,416.94	63,229,689.24	30,475,641.90	38,144,098.41	10,248,456.41	—	519,839,302.90
(2) 在建工程转入	288,637,383.98	3,960,852.82	—	—	191,462,846.99	—	484,061,083.79
(3) 企业合并增加	—	—	12,815.81	—	—	—	12,815.81
(4) 投资性房地产转入	132,870,220.00	—	—	—	—	—	132,870,220.00
(5) 汇差调整	-1,700,157.20	-9,636,033.46	-101,237.06	-5,873,589.09	-19,375.67	-274,251.79	-17,604,644.27
3.本期减少金额	34,183,170.74	27,005,530.34	8,638,942.62	24,709,292.85	10,608,206.78	—	105,145,143.33
(1) 处置或报废	33,192,388.88	27,005,530.34	8,638,942.62	24,709,292.85	10,608,206.78	—	104,154,361.47
(2) 企业合并减少	—	—	—	—	—	—	—
(3) 转入投资性房地产	990,781.86	—	—	—	—	—	990,781.86
4.期末余额	3,943,923,085.25	1,407,968,875.58	260,136,156.90	362,811,459.80	310,127,835.30	1,786,662.54	6,286,754,075.37
二、累计折旧							
1.期初余额	781,056,376.47	750,944,632.63	162,495,701.41	247,877,804.13	52,947,596.24	—	1,995,322,110.88
2.本期增加金额	163,309,428.55	98,417,063.83	33,181,474.84	35,876,501.78	19,525,248.84	—	350,309,717.84
(1) 计提	155,182,935.49	104,429,817.40	33,246,450.93	38,962,176.69	19,534,039.14	—	351,355,419.65
(2) 企业合并增加	—	—	—	—	—	—	—

2023 年年度报告

(3) 其他增加	8,916,236.42	—	—	—	—	—	8,916,236.42
(4) 汇差调整	-789,743.36	-6,012,753.57	-64,976.09	-3,085,674.91	-8,790.30	—	-9,961,938.23
3.本期减少金额	3,319,114.24	20,333,592.70	7,545,262.21	21,579,237.55	7,825,026.43	—	60,602,233.13
(1) 处置或报废	3,286,989.54	20,333,592.70	7,545,262.21	21,579,237.55	7,825,026.43	—	60,570,108.43
(2) 企业合并减少	—	—	—	—	—	—	—
(3) 转入投资性房地产	32,124.70	—	—	—	—	—	32,124.70
4.期末余额	941,046,690.78	829,028,103.76	188,131,914.04	262,175,068.36	64,647,818.65	—	2,285,029,595.59
三、减值准备							
1.期初余额	5,108,235.01	1,608,166.48	11,695.00	—	213,544.80	—	6,941,641.29
2.本期增加金额	495.81	—	—	—	—	—	495.81
(1) 计提	—	—	—	—	—	—	—
(2) 企业合并增加	495.81	—	—	—	—	—	495.81
(3) 其他	—	—	—	—	—	—	—
3.本期减少金额	5,108,235.01	1,478,920.22	—	—	213,544.80	—	6,800,700.03
(1) 处置或报废	5,108,235.01	1,478,920.22	—	—	213,544.80	—	6,800,700.03
(2) 企业合并减少	—	—	—	—	—	—	—
4.期末余额	495.81	129,246.26	11,695.00	—	—	—	141,437.07
四、账面价值							
1.期末账面价值	3,002,875,898.66	578,811,525.56	71,992,547.86	100,636,391.44	245,480,016.65	1,786,662.54	4,001,583,042.71
2.期初账面价值	2,394,392,780.79	624,867,098.21	75,880,482.46	107,372,439.20	65,882,973.31	2,060,914.33	3,270,456,688.30

(2). 暂时闲置的固定资产情况

□适用 √不适用

(3). 通过经营租赁租出的固定资产

□适用 √不适用

(4). 未办妥产权证书的固定资产情况

√适用 □不适用

单位：元 币种：人民币

项目	账面价值	未办妥产权证书的原因
房屋及建筑物	1,146,713,486.83	暂未办妥产权证书

(5). 固定资产的减值测试情况

□适用 √不适用

其他说明：

□适用 √不适用

固定资产清理

□适用 √不适用

22、在建工程

项目列示

√适用 □不适用

单位：元 币种：人民币

项目	期末余额	期初余额
在建工程	91,463,828.00	1,099,178,950.93
工程物资	—	—
合计	91,463,828.00	1,099,178,950.93

其他说明：

□适用 √不适用

在建工程

(1). 在建工程情况

√适用 □不适用

单位：元 币种：人民币

项目	期末余额			期初余额		
	账面余额	减值准备	账面价值	账面余额	减值准备	账面价值
招商局丝路中心项目	48,372,498.83	—	48,372,498.83	50,000,000.00	—	50,000,000.00
盛安广场	—	—	—	707,294,583.81	—	707,294,583.81
陇县 5 万千瓦农牧光综合利用平价光伏项目	—	—	—	208,314,619.30	—	208,314,619.30

陕建机施集团办公楼及地库改扩建工程	—	—	—	20,930,236.13	—	20,930,236.13
富阎轻钢结构产业园项目	—	—	—	50,474,722.34	—	50,474,722.34
零星项目	43,091,329.17	—	43,091,329.17	62,164,789.35	—	62,164,789.35
合计	91,463,828.00	—	91,463,828.00	1,099,178,950.93	—	1,099,178,950.93

(2). 重要在建工程项目本期变动情况

√适用 □不适用

单位：元 币种：人民币

项目名称	预算数	期初余额	本期增加金额	本期转入固定资产金额	本期其他减少金额	期末余额	工程累计投入占预算比例(%)	工程进度	利息资本化累计金额	其中：本期利息资本化金额	本期利息资本化率(%)	资金来源
招商局丝路中心项目	306,379,900.00	50,000,000.00	223,035,878.64	136,449,507.65	88,213,872.16	48,372,498.83	89.12	89.12	—	—	—	自筹
盛安广场	1,815,054,000.00	707,294,583.81	130,726,400.56	—	838,020,984.37	—	98.16	100.00	—	—	—	自筹
陇县 5 万千瓦农牧光综合利用平价光伏项目	230,000,000.00	208,314,619.30	-25,348,219.54	182,966,399.76	—	—	79.55	100.00	3,503,395.04	1,050,030.59	3.11	贷款
陕建机施集团办公楼及地库改扩建工程	78,382,298.95	20,930,236.13	56,926,876.90	77,857,113.03	—	—	99.33	100.00	—	—	—	自筹
富阎轻钢结构产业园项目	70,206,000.00	50,474,722.34	2,329,543.30	52,804,265.64	—	—	75.21	100.00	—	—	—	自筹
零星项目	3,618,281,163.77	62,164,789.35	65,406,078.41	33,983,797.71	50,495,740.88	43,091,329.17	12.03	—	15,639,188.86	—	—	自筹
合计	6,118,303,362.72	1,099,178,950.93	453,076,558.27	484,061,083.79	976,730,597.41	91,463,828.00	—	—	19,142,583.90	1,050,030.59	—	—

(3). 本期计提在建工程减值准备情况

适用 不适用

(4). 在建工程的减值测试情况

适用 不适用

其他说明

适用 不适用

注：其他减少主要系转入投资性房地产、长期待摊费用所致，其中：转入投资性房地产金额为 909,244,081.71 元, 转入长期待摊费用金额为 67,486,515.70 元。

工程物资

(1). 工程物资情况

适用 不适用

23、生产性生物资产

(1). 采用成本计量模式的生产性生物资产

适用 不适用

(2). 采用成本计量模式的生产性生物资产的减值测试情况

适用 不适用

(3). 采用公允价值计量模式的生产性生物资产

适用 不适用

其他说明

适用 不适用

24、油气资产

(1) 油气资产情况

适用 不适用

(2) 油气资产的减值测试情况

适用 不适用

25、使用权资产

(1) 使用权资产情况

√适用 □不适用

单位：元 币种：人民币

项目	房屋及建筑物	机器设备	运输设备	其他设备	土地	合计
一、账面原值						
1.期初余额	208,123,408.64	—	558,550.23	1,956,247.48	2,355,391.01	212,993,597.36
2.本期增加金额	138,685,981.22	13,112,848.71	—	—	17,694,882.06	169,493,711.99
(1) 新增租入	138,685,981.22	13,112,848.71	—	—	17,694,882.06	169,493,711.99
(2) 企业合并增加	—	—	—	—	—	—
3.本期减少金额	79,361,802.11	—	558,550.23	1,956,247.48	1,824,055.16	83,700,654.98
(1) 租赁合同到期或提前终止	79,361,802.11	—	558,550.23	1,956,247.48	1,824,055.16	83,700,654.98
(2) 企业合并减少	—	—	—	—	—	—
4.期末余额	267,447,587.75	13,112,848.71	—	—	18,226,217.91	298,786,654.37
二、累计折旧						
1.期初余额	101,657,860.49	—	316,946.73	1,153,936.51	1,704,517.16	104,833,260.89
2.本期增加金额	75,060,415.47	1,456,983.20	168,000.00	421,817.96	2,161,885.99	79,269,102.62
(1) 计提或摊销	75,060,415.47	1,456,983.20	168,000.00	421,817.96	2,161,885.99	79,269,102.62
(2) 企业合并增加	—	—	—	—	—	—
3.本期减少金额	68,605,412.68	—	484,946.73	1,575,754.47	1,825,057.58	72,491,171.46
(1) 租赁合同到期或提前终止	68,605,412.68	—	484,946.73	1,575,754.47	1,825,057.58	72,491,171.46
(2) 企业合并减少	—	—	—	—	—	—
4.期末余额	108,112,863.28	1,456,983.20	—	—	2,041,345.57	111,611,192.05
三、减值准备						
1.期初余额	—	—	—	—	—	—
2.本期增加金额	—	—	—	—	—	—
(1) 计提	—	—	—	—	—	—

(2) 企业合并增加	—	—	—	—	—	—
3.本期减少金额	—	—	—	—	—	—
(1) 租赁合同到期或提前终止	—	—	—	—	—	—
(2) 企业合并减少	—	—	—	—	—	—
4.期末余额	—	—	—	—	—	—
四、账面价值						
1.期末账面价值	159,334,724.47	11,655,865.51	—	—	16,184,872.34	187,175,462.32
2.期初账面价值	106,465,548.15	—	241,603.50	802,310.97	650,873.85	108,160,336.47

(2) 使用权资产的减值测试情况

□适用 √不适用

26、无形资产

(1). 无形资产情况

√适用 □不适用

单位：元 币种：人民币

项目	土地使用权	软件	专利技术	特许经营权	其他	合计
一、账面原值						
1.期初余额	1,384,845,670.68	192,055,746.69	9,785,407.67	4,198,049,785.61	515,297.18	5,785,251,907.83
2.本期增加金额	87,401,197.17	27,872,113.46	25,742.57	73,179,616.60	444,407.24	188,923,077.04
(1) 购置	87,401,197.17	27,872,113.46	25,742.57	73,179,616.60	444,407.24	188,923,077.04
(2) 内部研发	—	—	—	—	—	—
(3) 企业合并增加	—	—	—	—	—	—
3.本期减少金额	3,085,246.00	886,424.70	—	—	—	3,971,670.70
(1) 处置	3,085,246.00	886,424.70	—	—	—	3,971,670.70
(2) 企业合并减少	—	—	—	—	—	—
4.期末余额	1,469,161,621.85	219,041,435.45	9,811,150.24	4,271,229,402.21	959,704.42	5,970,203,314.17

二、累计摊销						
1.期初余额	216,845,013.49	134,237,384.92	8,176,294.22	63,369,211.50	90,848.25	422,718,752.38
2.本期增加金额	38,891,097.02	24,020,304.14	995,186.81	129,280,094.32	122,372.85	193,309,055.14
(1) 计提	38,891,097.02	24,020,304.14	995,186.81	129,280,094.32	122,372.85	193,309,055.14
(2) 企业合并增加	—	—	—	—	—	—
3.本期减少金额	948,760.71	359,536.74	—	—	—	1,308,297.45
(1) 处置	948,760.71	359,536.74	—	—	—	1,308,297.45
(2) 企业合并减少	—	—	—	—	—	—
4.期末余额	254,787,349.80	157,898,152.32	9,171,481.03	192,649,305.82	213,221.10	614,719,510.07
三、减值准备						
1.期初余额	—	—	—	—	—	—
2.本期增加金额	—	—	—	—	—	—
(1) 计提	—	—	—	—	—	—
(2) 企业合并增加	—	—	—	—	—	—
3.本期减少金额	—	—	—	—	—	—
(1) 处置	—	—	—	—	—	—
(2) 企业合并减少	—	—	—	—	—	—
4.期末余额	—	—	—	—	—	—
四、账面价值						
1.期末账面价值	1,214,374,272.05	61,143,283.13	639,669.21	4,078,580,096.39	746,483.32	5,355,483,804.10
2.期初账面价值	1,168,000,657.19	57,818,361.77	1,609,113.45	4,134,680,574.11	424,448.93	5,362,533,155.45

(2). 未办妥产权证书的土地使用权情况

√适用 □不适用

单位：元 币种：人民币

项目	账面价值	未办妥产权证书的原因
土地使用权	7,833,333.33	暂未办妥产权证书

(3) 无形资产的减值测试情况

适用 不适用

其他说明：

适用 不适用

27、商誉

(1). 商誉账面原值

√适用 □不适用

单位：元 币种：人民币

被投资单位名称或形成商誉的事项	期初余额	本期增加	本期减少	期末余额
		企业合并形成的	处置	
陕西建工新基建建设有限公司	21,995,178.66	—	—	21,995,178.66
陕西建工装配式智造科技有限公司	1,470,683.01	—	—	1,470,683.01
北京石油化工工程有限公司	8,157,268.98	—	—	8,157,268.98
陕西汉丰华邑实业有限公司	3,097,093.64	—	—	3,097,093.64
合计	34,720,224.29	—	—	34,720,224.29

(2). 商誉减值准备

√适用 □不适用

单位：元 币种：人民币

被投资单位名称或形成商誉的事项	期初余额	本期增加	本期减少	期末余额
		计提	处置	
陕西建工新基建建设有限公司	—	—	—	—
陕西建工装配式智造科技有限公司	—	1,470,683.01	—	1,470,683.01
北京石油化工工程有限公司	8,157,268.98	—	—	8,157,268.98
陕西汉丰华邑实业有限公司	25,659.89	51,319.78	—	76,979.67
合计	8,182,928.87	1,522,002.79	—	9,704,931.66

注1：本公司至少于每年年度终了对分配至资产组或资产组组合的商誉进行减值测试；

注2：本集团聘请估值专家对不包含商誉及包含商誉的资产组或者资产组组合进行减值测试，计算可收回金额，并与相关资产组或者资产组组合的账面价值相比较，相关资产组或者资产组组合的可收回金额高于其账面价值，确认商誉未减值。可收回金额是根据资产组的公允价值减去处置费用后的净额与资产组预计未来现金流量的现值两者之间较高者确定。

注3：本集团与陕西建工装配式智造科技有限公司相关的资产组组合的可收回金额采用资产组组合的公允价值减去处置费用后的净额与资产组预计未来现金流量的现值两者之间较高者确定。经测算，本集团对与陕西建工装配式智造科技有限公司相关资产组合的商誉全额计提减值准备1,470,683.01元。

对于因确认递延所得税负债而形成的商誉，随着递延所得税负债的转回，导致其可回收金额小于账面价值，转回的递延所得税负债计提同等金额的商誉减值准备，因此，本期确认与陕西汉丰华邑实业有限公司相关资产组合的商誉减值51,319.78元。

(3). 商誉所在资产组或资产组组合的相关信息

√适用 □不适用

名称	所属资产组或组合的构成及依据	所属经营分部及依据	是否与以前年度保持一致
陕西建工新基建建设有限公司	包含商誉的资产组；独立现金流及协同效应	陕西建工新基建建设有限公司	是
陕西建工装配式智造科技有限公司	包含商誉的资产组；独立现金流及协同效应	陕西建工装配式智造科技有限公司	是
陕西汉丰华邑实业有限公司	金属制品制造业务资产组；独立现金流及协同效应	陕西汉丰华邑实业有限公司	是

资产组或资产组组合发生变化

适用 不适用

其他说明

适用 不适用

(4). 可收回金额的具体确定方法

可收回金额按公允价值减去处置费用后的净额确定

适用 不适用

单位：元 币种：人民币

项目	账面价值	可收回金额	减值金额	预测期的年限	预测期的关键参数（增长率、利润率等）	稳定期的关键参数（增长率、利润率、折现率等）	稳定期的关键参数的确定依据
陕西建工装配式智造科技有限公司	169,614,083.01	168,143,400.00	1,470,683.01	5 年	收入增长率 -2.91%-3.41% 税前折现率 10.55%	收入增长率 0% 税前折现率 10.55%	经批准的管理层预算，相关资产组特定风险的税后折现率
合计	169,614,083.01	168,143,400.00	1,470,683.01	—	/	/	/

可收回金额按预计未来现金流量的现值确定

适用 不适用

前述信息与以前年度减值测试采用的信息或外部信息明显不一致的差异原因

适用 不适用

公司以前年度减值测试采用信息与当年实际情况明显不一致的差异原因

适用 不适用

(5). 业绩承诺及对应商誉减值情况

形成商誉时存在业绩承诺且报告期或报告期上一期间处于业绩承诺期内

适用 不适用

其他说明

适用 不适用

28、长期待摊费用

适用 不适用

单位：元 币种：人民币

项目	期初余额	本期增加金额	本期摊销金额	其他减少金额	期末余额

装修费	64,185,152.34	76,919,724.64	28,052,248.99	—	113,052,627.99
软件延保	1,618,155.89	—	873,111.84	—	745,044.05
临时设施	430,583,901.53	154,245,646.45	139,965,328.53	—	444,864,219.45
其他	3,448,452.39	31,233,193.99	2,836,365.65	—	31,845,280.73
合计	499,835,662.15	262,398,565.08	171,727,055.01	—	590,507,172.22

29、递延所得税资产/递延所得税负债

(1). 未经抵销的递延所得税资产

√适用 □不适用

单位：元 币种：人民币

项目	期末余额		期初余额	
	可抵扣暂时性差异	递延所得税资产	可抵扣暂时性差异	递延所得税资产
资产减值准备	23,823,021,684.68	3,617,546,689.86	18,013,624,103.84	2,736,655,712.78
应付职工辞退及离职后福利	932,410,000.00	139,883,500.00	980,410,000.00	147,084,500.00
预计负债	1,021,903,101.76	154,937,232.18	862,846,606.87	129,533,688.87
尚未发放的工资	127,364,286.92	19,104,643.04	152,416,221.31	22,862,433.20
内部交易未实现利润	247,422,432.80	37,113,364.91	323,953,480.77	48,593,022.11
交易性金融资产公允价值变动	1,068,645.00	160,296.75	—	—
租赁负债	172,717,492.19	27,189,868.14	85,334,945.52	13,215,403.79
股权激励	48,022,739.99	7,203,411.00	—	—
合计	26,373,930,383.34	4,003,139,005.88	20,418,585,358.31	3,097,944,760.75

(2). 未经抵销的递延所得税负债

√适用 □不适用

单位：元 币种：人民币

项目	期末余额		期初余额	
	应纳税暂时性差异	递延所得税负债	应纳税暂时性差异	递延所得税负债
非同一控制企业合并公允价值调整	18,050,149.07	3,443,961.20	22,898,142.46	3,434,721.37
其他权益工具投资公允价值变动	34,032,786.00	5,104,917.90	25,659,600.00	3,848,940.00
固定资产一次性税前扣除	52,942,197.53	7,941,329.63	58,656,418.04	8,798,462.71
计入资本公积的资产评估增值	15,930,822.87	2,389,623.43	16,539,741.40	2,480,961.21
交易性金融资产公允价值变动	—	—	6,156,440.23	923,466.03
使用权资产	173,230,568.90	27,844,695.30	93,245,151.09	14,359,242.68
合计	294,186,524.37	46,724,527.46	223,155,493.22	33,845,794.00

(3). 以抵销后净额列示的递延所得税资产或负债

□适用 √不适用

(4). 未确认递延所得税资产明细

√适用 □不适用

单位：元 币种：人民币

项目	期末余额	期初余额
可抵扣暂时性差异	899,766,665.11	981,811,416.94
可抵扣亏损	1,323,732,400.58	1,073,145,795.63
合计	2,223,499,065.69	2,054,957,212.57

(5). 未确认递延所得税资产的可抵扣亏损将于以下年度到期

√适用 □不适用

单位：元 币种：人民币

年份	期末金额	期初金额	备注
2023 年度	—	96,094,794.90	—
2024 年度	56,834,119.20	106,042,802.45	—
2025 年度	113,761,144.05	261,515,867.55	—
2026 年度	214,493,252.99	352,906,261.76	—
2027 年度	209,690,269.23	210,355,827.58	—
2028 年度	641,794,446.88	293,679,656.56	—
2029 年度	2,563,032.18	2,563,032.18	—
2030 年度	—	—	—
2031 年度	29,640,359.99	30,410,984.91	—
2032 年度	9,087,102.17	10,319,427.74	—
2033 年度	45,868,673.89	—	—
合计	1,323,732,400.58	1,073,145,795.63	—

其他说明：

□适用 √不适用

30、其他非流动资产

√适用 □不适用

单位：元 币种：人民币

项目	期末余额			期初余额		
	账面余额	减值准备	账面价值	账面余额	减值准备	账面价值
PPP 项目建设期成本	5,978,942,748.79	29,894,713.73	5,949,048,035.06	5,208,722,546.92	26,043,612.73	5,182,678,934.19
预付股权收购款	—	—	—	100,000,000.00	—	100,000,000.00
质保金	2,140,154,299.74	10,700,771.50	2,129,453,528.24	2,048,711,482.86	10,243,557.42	2,038,467,925.44
抵账房	230,712,581.18	—	230,712,581.18	72,198,653.01	—	72,198,653.01
股权投资款	20,910,000.00	—	20,910,000.00	20,910,000.00	—	20,910,000.00
合计	8,370,719,629.71	40,595,485.23	8,330,124,144.48	7,450,542,682.79	36,287,170.15	7,414,255,512.64

31、所有权或使用权受限资产

√适用 □不适用

单位：元 币种：人民币

项目	期末				期初			
	账面余额	账面价值	受限类型	受限情况	账面余额	账面价值	受限类型	受限情况
货币资金	6,731,961,011.60	6,731,961,011.60	其他	银行承兑汇票保证金、保函保证金等	7,584,427,495.45	7,584,427,495.45	其他	银行承兑汇票保证金、保函保证金等
应收票据	147,076,282.02	144,766,391.22	质押	商业承兑汇票质押、银行承兑汇票贴现	220,964,040.67	217,454,040.67	质押	商业承兑汇票质押、银行承兑汇票贴现
应收账款	6,005,275,371.52	5,863,528,253.12	质押	应收账款保理融资	6,257,571,323.94	5,932,716,197.49	质押	应收账款保理融资
应收款项融资					9,480,000.00	9,480,000.00	质押	6+9 银行承兑汇票质押
长期股	116,190,000.00	116,190,000.00	质押	质押股权借款	116,190,000.00	116,190,000.00	质押	质押股权借款

权投资								
长期应 收款(其 他非流 动资产)	10,718,983,573.92	10,531,713,762.20	质押	质押 PPP 项目 权益及收益借 款	10,336,058,696.16	9,635,189,441.57	质押	质押 PPP 项目权益 及收益借款
固定资 产	98,427,882.15	87,778,899.72	抵押	抵押机器设备 等借款	98,427,882.15	92,446,928.16	抵押	抵押机器设备等借 款
无形资 产	50,164,858.00	44,861,688.20	抵押	抵押土地使用 权借款	50,164,858.00	45,864,985.40	抵押	抵押土地使用权借 款
合计	23,868,078,979.21	23,520,800,006.06	——	——	24,673,284,296.37	23,633,769,088.74	——	——

32、短期借款**(1). 短期借款分类**

√适用 □不适用

单位：元 币种：人民币

项目	期末余额	期初余额
信用借款	10,994,365,217.06	8,433,765,676.29
保证借款	430,017,703.67	134,041,250.00
质押借款	5,778,898,391.03	3,410,646,649.18
质押、保证借款	10,000,000.00	250,000,000.00
合计	17,213,281,311.76	12,228,453,575.47

(2). 已逾期未偿还的短期借款情况

□适用 √不适用

其中重要的已逾期未偿还的短期借款情况如下：

□适用 √不适用

其他说明

√适用 □不适用

本集团本期末无逾期未偿还的短期借款情况。

33、交易性金融负债

□适用 √不适用

其他说明：

□适用 √不适用

34、衍生金融负债

□适用 √不适用

35、应付票据**(1). 应付票据列示**

√适用 □不适用

单位：元 币种：人民币

种类	期末余额	期初余额
商业承兑汇票	3,402,112,616.23	3,401,173,373.72
银行承兑汇票	6,707,848,031.52	7,606,353,460.25
合计	10,109,960,647.75	11,007,526,833.97

36、应付账款**(1). 应付账款列示**

√适用 □不适用

单位：元 币种：人民币

项目	期末余额	期初余额
一年以内（含一年，下同）	105,431,409,601.88	112,603,259,436.82
一年以上	82,224,345,547.84	57,785,551,967.15
合计	187,655,755,149.72	170,388,811,403.97

(2). 账龄超过 1 年或逾期的重要应付账款

√适用 □不适用

单位：元 币种：人民币

项目	期末余额	未偿还或结转的原因
陕西建工材料设备物流集团有限公司	1,810,272,853.85	未到结算期
合计	1,810,272,853.85	——

其他说明

□适用 √不适用

37、预收款项**(1). 预收账款项列示**

√适用 □不适用

单位：元 币种：人民币

项目	期末余额	期初余额
1 年以内（含 1 年）	3,949,302.35	4,200,831.41
合计	3,949,302.35	4,200,831.41

(2). 账龄超过 1 年的重要预收款项

□适用 √不适用

(3). 报告期内账面价值发生重大变动的金额和原因

□适用 √不适用

其他说明

□适用 √不适用

38、合同负债**(1). 合同负债情况**

√适用 □不适用

单位：元 币种：人民币

项目	期末余额	期初余额
已结算未完工	15,262,800,414.75	14,046,202,731.23
预收工程款	6,300,138,093.51	7,982,049,974.90
预收销货款	371,697,569.79	39,874,912.12
其他	—	26,972.46
合计	21,934,636,078.05	22,068,154,590.71

(2). 账龄超过 1 年的重要合同负债

□适用 √不适用

(3). 报告期内账面价值发生重大变动的金额和原因

□适用 √不适用

其他说明：

□适用 √不适用

39、应付职工薪酬

(1). 应付职工薪酬列示

√适用 □不适用

单位：元 币种：人民币

项目	期初余额	本期增加	本期减少	汇差调整	期末余额
一、短期薪酬	1,958,654,374.55	6,906,829,269.87	6,692,569,904.39	-6,636,030.37	2,166,277,709.66
二、离职后福利中-设定提存计划负债	45,428,510.60	639,799,139.45	633,721,165.86	—	51,506,484.19
三、辞退福利	64,517.00	2,841,939.56	2,841,939.56	—	64,517.00
四、一年内到期的其他福利	—	—	—	—	—
合计	2,004,147,402.15	7,549,470,348.88	7,329,133,009.81	-6,636,030.37	2,217,848,710.85

(2). 短期薪酬列示

√适用 □不适用

单位：元 币种：人民币

项目	期初余额	本期增加	本期减少	汇差调整	期末余额
一、工资、奖金、津贴和补贴	1,590,781,024.66	5,611,495,063.44	5,424,030,757.65	-6,630,689.05	1,771,614,641.40
二、职工福利费	—	332,962,533.14	332,957,191.82	-5,341.32	—
三、社会保险费	19,530,918.73	330,291,909.24	331,414,458.38	—	18,408,369.59
其中：医疗保险费	16,441,283.48	296,105,023.83	296,421,851.18	—	16,124,456.13
工伤保险费	1,620,817.91	26,863,969.42	26,900,796.67	—	1,583,990.66
生育保险费	1,468,817.34	7,322,915.99	8,091,810.53	—	699,922.80
四、住房公积金	16,415,869.95	438,118,638.36	442,945,513.26	—	11,588,995.05
五、工会经费和职工教育经费	331,054,561.98	185,053,440.50	152,348,960.83	—	363,759,041.65
七、其他短期薪酬	871,999.23	8,907,685.19	8,873,022.45	—	906,661.97
合计	1,958,654,374.55	6,906,829,269.87	6,692,569,904.39	-6,636,030.37	2,166,277,709.66

(3). 设定提存计划列示

√适用 □不适用

单位：元 币种：人民币

项目	期初余额	本期增加	本期减少	期末余额
1、基本养老保险	33,191,120.33	590,463,596.73	584,850,320.32	38,804,396.74
2、失业保险费	11,255,624.33	25,260,831.46	24,792,347.98	11,724,107.81
3、企业年金缴费	981,765.94	24,074,711.26	24,078,497.56	977,979.64
合计	45,428,510.60	639,799,139.45	633,721,165.86	51,506,484.19

其他说明：

√适用 □不适用

(4) 辞退福利

项目	缴费金额	应付未付金额
辞退福利	2,841,939.56	64,517.00

合计	2,841,939.56	64,517.00
----	--------------	-----------

40、应交税费

√适用 □不适用

单位：元 币种：人民币

项目	期末余额	期初余额
1. 企业所得税	1,483,805,333.37	1,333,895,422.23
2. 增值税	901,277,152.19	992,033,037.35
3. 土地使用税	20,003,491.32	19,652,106.86
4. 房产税	6,762,984.10	6,772,784.55
5. 城市维护建设税	86,313,702.82	80,914,921.61
6. 教育费附加	60,936,161.95	56,328,201.39
7. 代扣代缴个人所得税	46,888,644.55	36,919,568.81
8. 印花税	9,930,499.91	9,147,539.29
9. 其他	20,949,615.48	23,191,146.66
合计	2,636,867,585.69	2,558,854,728.75

41、其他应付款

(1). 项目列示

√适用 □不适用

单位：元 币种：人民币

项目	期末余额	期初余额
应付利息	—	—
应付股利	19,139,111.48	13,075,017.95
其他应付款	15,638,151,880.37	16,544,140,837.41
合计	15,657,290,991.85	16,557,215,855.36

其他说明：

□适用 √不适用

(2). 应付利息

分类列示

□适用 √不适用

逾期的重要应付利息：

□适用 √不适用

其他说明：

□适用 √不适用

(3). 应付股利

分类列示

√适用 □不适用

单位：元 币种：人民币

项目	期末余额	期初余额
子公司少数股东	19,139,111.48	13,075,017.95
合计	19,139,111.48	13,075,017.95

(4). 其他应付款

按款项性质列示其他应付款

√适用 □不适用

单位：元 币种：人民币

项目	期末余额	期初余额
押金、保证金	3,509,963,182.05	3,182,828,133.11
陕建控股合并范围内关联方	486,090,939.18	517,536,759.11
往来款	11,331,372,773.03	11,759,122,713.46
其他	310,724,986.11	1,084,653,231.73
合计	15,638,151,880.37	16,544,140,837.41

账龄超过 1 年或逾期的重要其他应付款

√适用 □不适用

单位：元 币种：人民币

项目	期末余额	未偿还或结转的原因
陕西安康高新产业发展投资（集团）有限公司	167,732,234.55	未到支付期
合计	167,732,234.55	——

其他说明：

□适用 √不适用

42、持有待售负债

□适用 √不适用

43、1 年内到期的非流动负债

√适用 □不适用

单位：元 币种：人民币

项目	期末余额	期初余额
1 年内到期的长期借款	4,845,944,550.59	5,182,991,662.18
1 年内到期的应付债券	—	469,710,000.00
1 年内到期的租赁负债	56,286,751.23	23,115,584.91
合计	4,902,231,301.82	5,675,817,247.09

44、其他流动负债

其他流动负债情况

√适用 □不适用

单位：元 币种：人民币

项目	期末余额	期初余额
待转销项税	15,052,729,206.15	12,458,887,009.98
短期应付债券	6,048,858,310.57	—
合计	21,101,587,516.72	12,458,887,009.98

短期应付债券的增减变动:

√适用 □不适用

单位: 元 币种: 人民币

债券名称	面值	票面利率 (%)	发行日期	债券期限	发行金额	期初余额	本期发行	按面值计提利息	溢折价摊销	本期偿还	期末余额	是否违约
2023 年度第一期超短期融资券	100.00	4.15	2023-3-16	120 日	50,000,000.00	—	1,000,000,000.00	—	—	1,000,000,000.00	—	否
2023 年度第四期超短期融资券	100.00	3.75	2023-5-30	177 日	80,000,000.00	—	800,000,000.00	—	—	800,000,000.00	—	否
2023 年度第五期超短期融资券	100.00	3.85	2023-6-27	175 日	70,000,000.00	—	700,000,000.00	—	—	700,000,000.00	—	否
2023 年度第二期超短期融资券	100.00	4.05	2023-3-21	180 日	1,000,000,000.00	—	1,000,000,000.00	—	—	1,000,000,000.00	—	否
2023 年度第八期超短期融资券	100.00	4.04	2023-9-21	180 日	1,000,000,000.00	—	1,000,000,000.00	11,114,699.45	—	—	1,011,114,699.45	否
2023 年度第十一期超短期融资券	100.00	3.60	2023-12-14	270 日	1,000,000,000.00	—	1,000,000,000.00	1,600,000.00	—	—	1,001,600,000.00	否
2023 年度第十期超短期融资券	100.00	3.36	2023-11-23	180 日	1,000,000,000.00	—	1,000,000,000.00	2,613,333.33	—	—	1,002,613,333.33	否
2023 年度第三期超短期融资券	100.00	4.10	2023-3-30	242 日	1,000,000,000.00	—	1,000,000,000.00	—	—	1,000,000,000.00	—	否

2023 年度第九期超短期融资券	100.00	3.43	2023-11-16	210 日	1,000,000,000.00	—	1,000,000,000.00	4,192,222.23	—	—	1,004,192,222.23	否
2023 年度第六期超短期融资券	100.00	3.85	2023-8-6	180 日	1,000,000,000.00	—	1,000,000,000.00	15,613,888.89	—	—	1,015,613,888.89	否
2023 年度第七期超短期融资券	100.00	3.83	2023-8-24	270 日	1,000,000,000.00	—	1,000,000,000.00	13,724,166.67	—	—	1,013,724,166.67	否
合计	—	—	—	—	8,200,000,000.00	—	10,500,000,000.00	48,858,310.57	—	4,500,000,000.00	6,048,858,310.57	—

其他说明：

适用 不适用

45、长期借款

(1). 长期借款分类

√适用 □不适用

单位：元 币种：人民币

项目	期末余额	期初余额	利率区间
信用借款	9,707,415,171.50	7,023,739,093.55	2.40%-10.56%
抵押借款	83,202,020.63	89,157,535.32	4.50%-4.90%
保证借款	1,545,040,283.04	912,303,308.43	3.45%-8.01%
质押借款	5,799,944,647.52	4,720,705,070.71	3.50%-10.56%
质押、保证借款	4,006,290,688.47	3,177,500,000.00	3.23%-5.15%
合计	21,141,892,811.16	15,923,405,008.01	—

其他说明：

√适用 □不适用

注：截至资产负债表日，长期借款的年利率区间为 2.40%至 10.56%。

46、应付债券

(1). 应付债券

√适用 □不适用

单位：元 币种：人民币

项目	期末余额	期初余额
公司债券	—	1,031,560,325.27
中期票据	761,628,333.33	—
合计	761,628,333.33	1,031,560,325.27

(2). 应付债券的具体情况：（不包括划分为金融负债的优先股、永续债等其他金融工具）

√适用 □不适用

单位：元 币种：人民币

债券名称	面值	票面利率 (%)	发行日期	债券期限	发行金额	期初余额	本期发行	按面值计提利息	溢折价摊销	本期偿还	期末余额	是否违约
2020 年公司债券（第一期）	100.00	3.87	2020-3-20	5 年	1,000,000,000.00	1,031,560,325.27	—	—	—	1,031,560,325.27	—	否
2020 年度第一期资产支持票据（疫情防控债）优先级	100.00	3.6	2020-2-27	3 年	1,000,000,000.00	469,710,000.00	—	—	—	469,710,000.00	—	否
2020 年度第一期资产支持票据（疫情防控债）次级	100.00	8.5										
2023 年度第一期中期票据	100.00	4.80	2023-6-15	3 年	450,000,000.00	—	450,000,000.00	11,280,000.00	—	—	461,280,000.00	否
2023 年度第三期中期票据	100.00	3.80	2023-12-22	2 年	300,000,000.00	—	300,000,000.00	348,333.33	—	—	300,348,333.33	否
减：1 年内到期的应付债券						469,710,000.00				469,710,000.00		
合计	—	—	—	—	2,750,000,000.00	1,031,560,325.27	750,000,000.00	11,628,333.33	—	1,031,560,325.27	761,628,333.33	—

(3). 可转换公司债券的说明

适用 不适用

适用 不适用

(4). 划分为金融负债的其他金融工具说明

期末发行在外的优先股、永续债等其他金融工具基本情况

适用 不适用

期末发行在外的优先股、永续债等金融工具变动情况表

适用 不适用

其他金融工具划分为金融负债的依据说明：

适用 不适用

其他说明：

适用 不适用

47、租赁负债

√适用 □不适用

单位：元 币种：人民币

项目	期末余额	期初余额
租赁付款额	208,520,786.24	131,291,584.52
减：未确认的融资费用	30,857,960.89	33,618,735.86
重分类至一年内到期的非流动负债	56,286,751.23	23,115,584.91
合计	121,376,074.12	74,557,263.75

48、长期应付款**项目列示**

√适用 □不适用

单位：元 币种：人民币

项目	期末余额	期初余额
长期应付款	1,371,389,123.07	55,050,000.00
合计	1,371,389,123.07	55,050,000.00

其他说明：

□适用 √不适用

长期应付款**(1). 按款项性质列示长期应付款**

√适用 □不适用

单位：元 币种：人民币

项目	期末余额	期初余额
对外融资款	1,371,389,123.07	55,050,000.00
合计	1,371,389,123.07	55,050,000.00

专项应付款**(1). 按款项性质列示专项应付款**

□适用 √不适用

49、长期应付职工薪酬

√适用 □不适用

(1). 长期应付职工薪酬表

√适用 □不适用

单位：元 币种：人民币

项目	期末余额	期初余额
一、离职后福利-设定受益计划净负债	754,790,000.00	765,920,000.00
二、辞退福利	193,320,000.00	233,100,000.00
合计	948,110,000.00	999,020,000.00

(2). 设定受益计划变动情况

设定受益计划义务现值：

√适用 □不适用

单位：元 币种：人民币

项目	本期发生额	上期发生额
一、期初余额	765,920,000.00	760,760,000.00
二、计入当期损益的设定受益成本	39,740,000.00	16,760,000.00
三、计入其他综合收益的设定受益成本	-13,690,000.00	27,980,000.00
四、其他变动	-37,180,000.00	-39,580,000.00
五、期末余额	754,790,000.00	765,920,000.00

计划资产：

适用 不适用

设定受益计划净负债（净资产）

适用 不适用

设定受益计划的内容及与之相关风险、对公司未来现金流量、时间和不确定性的影响说明：

适用 不适用

本集团在国家规定的基本养老、基本医疗制度之外，为离退休人员、精减下放人员、符合条件的内退不在岗人员和在岗人员正式退休后提供以下离职后福利：

1) 部分离退休人员按月或年支付的统筹外养老福利。该福利水平未来不调整，并且发放至其身故为止。其中，高龄补贴从员工 80 岁起开始发放。

2) 部分离退休人员、部分内退不在岗人员和部分在岗人员正式退休后的统筹外丧葬费福利。该福利水平未来不调整，并且在其身故时一次性发放。

3) 本集团总部离退休人员、内退不在岗人员和在岗人员正式退休后的定额医疗补贴福利。该福利发放至其身故为止。

4) 部分离退休人员、部分内退不在岗人员和部分在岗人员正式退休后的其他统筹外医疗福利。该福利水平将进行周期性调整，部分在其退休时一次性发放，部分发放至其身故为止。

5) 部分离退休人员、部分内退不在岗人员和部分在岗人员正式退休后的其他未来一次性支付的福利。该福利水平未来不调整，并且在未来指定的时间发放。

6) 精减下放人员的生活补贴。该福利水平未来不调整，并且发放至其身故为止。

7) 遗属的遗属补贴。该福利水平将进行周期性调整，若遗属为已故员工父母或配偶，则发放至其身故为止，若遗属为已故员工子女，则发放至其年满 18 周岁或规定日期为止。

本集团按照预期累积福利单位法，以精算方式估计上述离职后福利计划义务的现值。在对未来需要支付的离职后福利进行折现时，本集团参考中国国债收益率选取折现率，因此国债利率的下降将会导致设定受益计划负债的增加。

设定受益计划重大精算假设及敏感性分析结果说明

适用 不适用

1) 设定受益义务现值所采用的主要精算假设

精算估计的重大假设	本期假设	上期假设
折现率	2.75%	3.00%
死亡率	中国人身保险业经验生命表（2010-2013）养老类业务男/女表向后平移三年	
年离职率	2.00%	2.00%
统筹外医疗福利年增长率	6.00%	6.00%
遗属补贴福利年增长率	4.50%	4.50%

2) 设定受益义务现值影响重大的精算假设敏感性分析如下:

项目	变动幅度	对设定受益义务现值影响	
		假设增加	假设减少
折现率	0.25%	-33,450,000.00	31,360,000.00
统筹外医疗福利年增长率	1.00%	69,090,000.00	-50,260,000.00

注: 以上敏感性分析是基于一个假设发生变动而其他假设均保持不变, 但实际上各种假设通常是相互关联的。上述敏感性分析在计算设定受益义务现值时也采用预期累计福利单位法。

其他说明:

适用 不适用

(3) 辞退福利

项目	2023 年缴费金额	期末余额
内退不在岗人员福利	21,790,000.00	193,320,000.00
<u>合计</u>	<u>21,790,000.00</u>	<u>193,320,000.00</u>

50、预计负债

适用 不适用

单位: 元 币种: 人民币

项目	期初余额	期末余额	形成原因
未决诉讼	204,536,907.76	353,831,827.93	——
产品质量保证	606,537,180.74	749,325,244.89	——
待执行的亏损合同	177,236,089.55	135,445,331.36	——
合计	988,310,178.05	1,238,602,404.18	——

51、递延收益

递延收益情况

适用 不适用

单位: 元 币种: 人民币

项目	期初余额	本期增加	本期减少	期末余额	形成原因
政府补助	110,092,396.29	34,872,915.00	9,855,705.58	135,109,605.71	与资产相关
政府补助	55,295.76	2,885,989.86	551,817.43	2,389,468.19	与收益相关
合计	110,147,692.05	37,758,904.86	10,407,523.01	137,499,073.90	——

其他说明:

适用 不适用

52、其他非流动负债

适用 不适用

53、股本

□适用 □不适用

单位：元 币种：人民币

	期初余额	本次变动增减（+、-）					期末余额
		发行新股	送股	公积金转股	其他	小计	
股份总数	3,688,882,286.00	80,000,000.00				80,000,000.00	3,768,882,286.00

其他说明：

注：如本附注十五、股份支付所述，2023 年 3 月 27 日，本公司召开 2023 年第二次临时股东大会审议通过《关于公司 2023 年限制性股票激励计划（草案）及其摘要的议案》、《关于公司 2023 年限制性股票激励计划实施考核管理办法的议案》、《关于提请公司股东大会授权董事会处理限制性股票激励计划相关事宜的议案》，以及于 2023 年 3 月 27 日召开第八届董事会第五次会议审议通过的《关于调整公司 2023 年限制性股票激励计划激励对象名单和授予数量的议案》、《关于向公司 2023 年限制性股票激励计划激励对象授予限制性股票的议案》，向公司高级管理人员、对公司经营业绩和持续发展有直接影响的核心管理人员和业务技术骨干共计 531 名激励对象授予限制性股票 93,750,000 股，授予价格为每股人民币 2.28 元。截至 2023 年 4 月 28 日，本公司已收到 450 名限制性股票激励对象以货币资金缴纳的限制性股票认购款合计人民币 182,400,000.00 元，其余的 81 名股权激励对象放弃认购本次授予限制性股票，天职国际会计师事务所（特殊普通合伙）于 2023 年 5 月 5 日出具天职业字[2023]33776 号验资报告。

2023 年 5 月 15 日，本公司于中国证券登记结算有限责任公司上海分公司完成股份变更登记，本公司共收到股权认购款 182,400,000.00 元，其中计入股本 80,000,000.00 元，计入资本公积 102,400,000.00 元。同时本公司因有不可避免的回购义务，确认库存股及其他应付款 182,400,000.00 元。

54、其他权益工具

(1). 期末发行在外的优先股、永续债等其他金融工具基本情况

√适用 □不适用

金融工具名称	发行时间	会计分类	股息率或利息率	发行价格
2022 年面向专业投资者非公开发行 “一带一路” 永续期公司债券	2022-12-15	权益工具	6.00%	—
百瑞恒益 1266 号单-资金信托	2022-11-23	权益工具	5.90%	—
华鑫信托-鑫安 269 号单-资金信托	2022-6-27	权益工具	5.80%	—
2023 年度第二期中期票据	2023-12-19	权益工具	5.20%	—
<u>合计</u>	---	---	---	---

接上表：

金融工具名称	数量	金额	到期日或续期情况	转股 条件	转换情况
2022 年面向专业投资者非公开发行 “一带一路” 永续期公司债券	—	1,395,845,316.67	3+N	无	否
百瑞恒益 1266 号单-资金信托	—	500,901,388.89	2+N	无	否
华鑫信托-鑫安 269 号单-资金信托	—	601,063,333.33	2+N	无	否
2023 年度第二期中期票据	—	701,096,986.30	2+N(2)	无	否
<u>合计</u>	---	<u>3,198,907,025.19</u>	---	---	---

(2). 期末发行在外的优先股、永续债等金融工具变动情况表

√适用 □不适用

单位：元 币种：人民币

发行在外的金融工具	期初		本期增加		本期减少		期末	
	数量	账面价值	数量	账面价值	数量	账面价值	数量	账面价值
2022 年面向专业投资者非公开发行“一带一路”永续期公司债券	—	1,382,191,411.36	—	13,653,905.31	—	—	—	1,395,845,316.67
百瑞恒益 1266 号单-资金信托	—	500,901,388.89	—	—	—	—	—	500,901,388.89
中铁信托-泉熙 22068 期集合资金信托计划	—	50,073,333.33	—	—	—	50,073,333.33	—	—
中铁信托-泉熙 22068 期集合资金信托计划	—	250,366,666.67	—	—	—	250,366,666.67	—	—
华鑫信托-鑫安 269 号单-资金信托	—	601,063,333.33	—	—	—	—	—	601,063,333.33
华鑫信托-华宏 188 号单-集合资金信托计划	—	17,031,062.78	—	—	—	17,031,062.78	—	—
华鑫信托-华宏 188 号单-集合资金信托计划	—	53,096,842.78	—	—	—	53,096,842.78	—	—
华鑫信托-华宏 188 号单-集合资金信托计划	—	112,204,648.90	—	—	—	112,204,648.90	—	—
华鑫信托-华宏 188 号单-集合资金信托计划	—	200,365,444.44	—	—	—	200,365,444.44	—	—
华鑫信托-华宏 188 号单-集合资金信托计划	—	200,365,444.44	—	—	—	200,365,444.44	—	—
中原财富-成长 1086 期-陕西建工集合资金信托计划	—	370,145,103.79	—	—	—	370,145,103.79	—	—

粤财信托-陕西建工一期项目单一资金信托计划	—	500,794,444.44	—	—	—	500,794,444.44	—	—
云南信托-瑞展 3 号单一资金信托合同	—	801,368,888.89	—	—	—	801,368,888.89	—	—
粤财信托-陕建集团单一资金信托	—	80,145,444.44	—	—	—	80,145,444.44	—	—
2023 年度第二期中期票据	—	—	—	701,096,986.30	—	—	—	701,096,986.30
合计	—	5,120,113,458.48	—	714,750,891.61	—	2,635,957,324.90	—	3,198,907,025.19

其他权益工具本期增减变动情况、变动原因说明，以及相关会计处理的依据：

√适用 □不适用

(1) 2022年面向专业投资者非公开发行“一带一路”可续期公司债券

本公司于2022年12月15日发行起息日为2022年12月15日，并可在2025年及以后期间赎回的可续期公司债券，发行总额为1,391,000,000.00元。

该可续期公司债券初始投资期限为3年，3年到期后本公司可以选择续期，初始投资期限届满后以每一年为一个延续投资期限。除非发生强制支付投资收益条件，本公司有权递延支付投资收益，即将应付的当期投资收益以及按约已递延支付的投资收益及其孳息顺延至下个投资收益支付日支付。投资期限内，发生以下事件的，本公司须在发生以下事件的当日立即结清未支付的所有投资收益（计算至事件实际发生日已发生的）及以前年度递延的投资收益、孳息和其他费用：（1）向普通股股东分红（根据上级国有资产监督管理机构或其他政府机构、上市公司要求进行分红、上交国有资本收益或上缴利润的情况除外），支付其他计入权益的永续类债务的利息；（2）减少公司注册资本。该永续债权第一个计息年度的固定投资收益率为6.00%，每个投资期限届满后的次日起，投资收益率发生重置，每次重置后的年化投资收益率应在前一个贷款期限届满之日所适用的年投资收益率的基础上跃升300个基点，重置后的投资收益率以最高10.00%/年为限。本公司认为该永续债权并不符合金融负债的定义，将其实际收到的金额确认为权益，宣告派发利息则作为利润分配处理。

(2) 百瑞恒益1266号单-资金信托

本公司于2022年11月23日发行起息日为2022年11月23日，并可在2024年及以后期间赎回的单-资金信托，发行总额为人民币500,000,000.00元。

该永续债权初始投资期限为2年，2年到期后本公司可以选择续期，初始投资期限届满后以每一年为一个延续投资期限。除非发生强制支付投资收益条件，本公司有权递延支付投资收益，即将应付的当期投资收益以及按约已递延支付的投资收益及其孳息顺延至下个投资收益支付日支付。若借款人在结息日前12个月内发生以下事件之一的（简称“强制付息事件”），则应当支付该结息日应付该计息周期的当期贷款利息以及依据本合同约定已经递延的所有贷款利息及其孳息，不得进行利息递延：（1）借款人向其股东分配或缴纳利润，或向其股东支付红利或股息；（2）借款人返还其股东其它形式投入；（3）借款人减少注册资本；（4）借款人向其他权益工具进行任何形式的付息或兑付。该永续债权第一个计息年度的固定投资收益率为5.90%，每个投资期限届满后的次日起，投资收益率发生重置，每次重置后的年化投资收益率应在前一个贷款期限届满之日所适用的年投资收益率的基础上跃升300个基点，重置后的投资收益率以最高9.00%/年为限。本公司认为该永续债权并不符合金融负债的定义，将其实际收到的金额确认为权益，宣告派发利息则作为利润分配处理。

（3）华鑫信托-鑫安269号单-资金信托

本公司于2022年6月30日发行起息日为2022年6月30日，并可在2024年及以后期间赎回的单-资金信托，发行总额为人民币600,000,000.00元。

该永续债权初始投资期限为2年，2年到期后本公司可以选择续期，初始投资期限届满后以每一年为一个延续投资期限。除非发生强制支付投资收益条件，本公司有权递延支付投资收益，即将应付的当期投资收益以及按约已递延支付的投资收益及其孳息顺延至下个投资收益支付日支付。在结息日前12个月内，发生以下事件之一的（“强制付息事件”），乙方应当支付该结息日应付投资利息以及依据本合同约定已经递延的所有投资利息及其孳息，不得进行利息递延：（1）乙方减少注册资本；（2）乙方向其股东分红（国有独资企业上缴利润除外）。该永续债权第一个计息年度的固定投资收益率为5.80%，每个投资期限届满后的次日起，投资收益率发生重置，每次重置后的年化投资收益率应在前一个贷款期限届满之日所适用的年投资收益率的基础上跃升200个基点，重置后的投资收益率以最高10.00%/年为限。本公司认为该永续债权并不符合金融负债的定义，将其实际收到的金额确认为权益，宣告派发利息则作为利润分配处理。

（4）2023年度第二期中期票据

本公司于2023年12月19日发行起息日为2023年12月21日，并可在2025年及以后期间赎回的中期票据，本期发行总额为人民币700,000,000.00元。

该中期票据初始投资期限为2年，2年到期后本公司可以选择续期，初始投资期限届满后以每2年为一个延续投资期限。除非发生强制付息事件，本期中期票据的每个付息日，本公司可自行选择将当期利息以及按照本条款已经递延的所有利息及其孳息推迟至下一个付息日支付，且不受任何递延支付利息次数的限制。在本期中期票据付息日前12个月内，发生以下事件的，应当在事项发生之日起2个工作日内，通过交易商协会认可的网站及时披露，明

确该事件已触发强制付息条件，且发行人不得递延支付当期利息以及按照本条款已经递延的所有利息及其孳息：（1）向普通股股东分红（按国有资产管理相关规定上缴国有资本收益或按上市公司公司章程约定以最低比例的现金方式进行利润分配的情况除外）；（2）减少注册资本。该中期票据第一个计息年度的固定投资收益率为5.20%，如本公司选择不赎回本期中期票据，则从第3个计息年度开始，每2年票面利率调整为当期基准利率加上初始利差再加上300个基点，票面利率公式为：当期票面利率=当期基准利率+初始利差+300BP，在之后的2个计息年度内保持不变。初始利差首期为票面利率与初始基准利率之间的差值，自第3个计息年度起，初始利差为首期票面利率-首期基准利率。本公司认为该中期票据并不符合金融负债的定义，将其实际收到的金额确认为权益，宣告派发利息则作为利润分配处理。

其他说明:

适用 不适用

55、资本公积

√适用 □不适用

单位：元 币种：人民币

项目	期初余额	本期增加	本期减少	期末余额
资本溢价（股本溢价）	1,757,456,409.87	102,400,000.00	37,069,347.06	1,822,787,062.81
其他资本公积	125,367,763.32	58,187,899.28	885,456.47	182,670,206.13
合计	1,882,824,173.19	160,587,899.28	37,954,803.53	2,005,457,268.94

其他说明，包括本期增减变动情况、变动原因说明：

注 1：如本附注十五、股份支付所述，股本溢价本期增加为本公司实施股权激励发行限制性股票计入股本溢价 102,400,000.00 元。

注 2：股本溢价本期减少为本公司同一控制下企业合并重述增加期初资本公积，本期支付合并对价导致资本公积减少 7,751,055.87 元；股本溢价本期其他减少为部分子公司因少数股东股权发生变化，购买成本与按取得的股权比例计算的子公司净资产份额的差额导致资本公积减少 29,318,291.19 元。

注 3：其他资本公积本期变动为本期确认权益结算的股份支付计入其他资本公积 48,022,739.99 元；公司根据授予的限制性股票的公允价格与员工授予支付价格的差额及数量计算出的暂时性差异部分确认递延所得税资产，同时计入其他资本公积 7,203,411.00 元；按权益法核算对联营企业除净损益以外所有者权益的其他变动计入其他资本公积 2,076,291.82 元。

56、库存股

√适用 □不适用

单位：元 币种：人民币

项目	期初余额	本期增加	本期减少	期末余额
限制性股票激励计划	—	182,400,000.00	8,000,000.00	174,400,000.00
合计	—	182,400,000.00	8,000,000.00	174,400,000.00

其他说明，包括本期增减变动情况、变动原因说明：

注：如本附注十五、股份支付所述，公司本期实施股权激励发行限制性股票，因有不可避免的回购义务，确认库存股及其他应付款 182,400,000.00 元。本期支付可撤销的现金股利，减少库存股及其他应付款 8,000,000.00 元。

57、其他综合收益

√适用 □不适用

单位：元 币种：人民币

项目	期初余额	本期发生金额					税后归属于少数股东	期末余额
		本期所得税前发生额	减：前期计入其他综合收益当期转入损益	减：前期计入其他综合收益当期转入留存收益	减：所得税费用	税后归属于母公司		
一、不能重分类进损益的其他综合收益	-91,114,017.72	15,341,686.00	—	—	3,319,947.90	13,152,872.02	-1,131,133.92	-77,961,145.70
其中：重新计量设定受益计划变动额	-114,813,301.98	13,690,000.00	—	—	2,064,000.00	11,856,798.47	-230,798.47	-102,956,503.51
权益法下不能转损益的其他综合收益	—	—	—	—	—	—	—	—
其他权益工具投资公允价值变动	23,699,284.26	1,651,686.00	—	—	1,255,947.90	1,296,073.55	-900,335.45	24,995,357.81
企业自身信用风险公允价值变动	—	—	—	—	—	—	—	—
二、将重分类进损益的其他综合收益	-94,806,161.55	-16,156,384.08	—	—	-	-16,060,317.79	-96,066.29	-110,866,479.34
其中：权益法下可转损益的其他综合	—	—	—	—	—	—	—	—

收益								
其他债权 投资公允价 值变动	—	—	—	—	—	—	—	—
金融资产 重分类计入 其他综合收 益的金额	—	—	—	—	—	—	—	—
其他债权 投资信用减 值准备	—	—	—	—	—	—	—	—
现金流量套 期储备	—	—	—	—	—	—	—	—
外币财务报 表折算差额	-94,806,161.55	-16,156,384.08	—	—	—	-16,060,317.79	-96,066.29	-110,866,479.34
其他综合收 益合计	-185,920,179.27	-814,698.08	—	—	3,319,947.90	-2,907,445.77	-1,227,200.21	-188,827,625.04

58、专项储备

√适用 □不适用

单位：元 币种：人民币

项目	期初余额	本期增加	本期减少	期末余额
安全生产费	1,544,253,775.21	3,847,914,091.27	3,641,455,654.84	1,750,712,211.64
合计	1,544,253,775.21	3,847,914,091.27	3,641,455,654.84	1,750,712,211.64

59、盈余公积

√适用 □不适用

单位：元 币种：人民币

项目	期初余额	本期增加	本期减少	期末余额
法定盈余公积	213,816,909.04	151,071,587.78	—	364,888,496.82
合计	213,816,909.04	151,071,587.78	—	364,888,496.82

注：根据公司章程规定，本期按公司净利润的10.00%提取法定盈余公积151,071,587.78元。

60、未分配利润

√适用 □不适用

单位：元 币种：人民币

项目	本期	上期
调整前上期期末未分配利润	11,248,481,088.24	8,839,115,763.53
调整期初未分配利润调整合计数（调增+，调减-）	-10,386,977.62	-536,553,835.44
调整后期初未分配利润	11,238,094,110.62	8,302,561,928.09
加：本期归属于母公司所有者的净利润	3,962,005,533.06	3,589,301,122.87
减：提取法定盈余公积	151,071,587.78	64,716,857.39
提取任意盈余公积	—	—
应付普通股股利	376,888,228.60	409,465,933.74
转作股本的普通股股利	—	—
应付其他权益持有者股利	232,511,664.21	179,586,149.21
期末未分配利润	14,439,628,163.09	11,238,094,110.62

注1：如本附注五、40（1）重要会计政策变更所述，按照《企业会计准则解释第16号》的规定，对财务报表项目进行追溯调整，调减期初未分配利润1,138,550.34元。

注2：如本附注九、2所述，因同一控制下企业合并重述减少期初未分配利润9,248,427.28元。

61、营业收入和营业成本**(1). 营业收入和营业成本情况**

√适用 □不适用

单位：元 币种：人民币

项目	本期发生额		上期发生额	
	收入	成本	收入	成本
主营业务	179,878,458,639.74	161,079,892,213.53	188,778,702,028.59	171,726,115,269.36
其他业务	676,532,717.97	378,700,639.79	586,953,552.34	393,982,886.55
合计	180,554,991,357.71	161,458,592,853.32	189,365,655,580.93	172,120,098,155.91

(2). 营业收入、营业成本的分解信息

√适用 □不适用

单位：元 币种：人民币

合同分类	建筑工程业务		石油化工工程业务		其他		合计	
	营业收入	营业成本	营业收入	营业成本	营业收入	营业成本	营业收入	营业成本
按商品转让的时间分类	—	—	—	—	—	—	—	—
主营业务	164,544,349,422.31	147,066,471,128.20	12,738,684,398.40	11,573,811,282.00	2,595,424,819.03	2,439,609,803.33	179,878,458,639.74	161,079,892,213.53
在某一时段内履行履约义务	164,544,349,422.31	147,066,471,128.20	12,738,684,398.40	11,573,811,282.00	689,741,442.32	660,741,939.29	177,972,775,263.03	159,301,024,349.49
在转移商品或服务控制权时	—	—	—	—	1,905,683,376.71	1,778,867,864.04	1,905,683,376.71	1,778,867,864.04
租赁收入\成本	—	—	—	—	—	—	—	—
其他业务	—	—	—	—	676,532,717.97	378,700,639.79	676,532,717.97	378,700,639.79

在某一时段内履行履约义务	—	—	—	—	—	—	—	—
在转移商品或服务控制权时	—	—	—	—	524,796,063.15	331,770,570.29	524,796,063.15	331,770,570.29
租赁收入\成本	—	—	—	—	151,736,654.82	46,930,069.50	151,736,654.82	46,930,069.50
合计	164,544,349,422.31	147,066,471,128.20	12,738,684,398.40	11,573,811,282.00	3,271,957,537.00	2,818,310,443.12	180,554,991,357.71	161,458,592,853.32

其他说明

适用 不适用

(3). 履约义务的说明

适用 不适用

(4). 分摊至剩余履约义务的说明

适用 不适用

(5). 重大合同变更或重大交易价格调整

适用 不适用

62、税金及附加

适用 不适用

单位：元 币种：人民币

项目	本期发生额	上期发生额
城市维护建设税	144,034,365.05	153,465,318.67
教育费附加	106,737,140.06	115,321,437.05
房产税	34,130,447.54	28,384,992.09
土地使用税	13,239,640.03	15,404,005.45
车船使用税	504,284.37	474,143.44
印花税	75,244,878.86	72,523,640.79
水利建设基金	56,037,419.11	52,643,249.85
其他税项	8,618,896.84	4,531,444.92
合计	438,547,071.86	442,748,232.26

63、销售费用

适用 不适用

单位：元 币种：人民币

项目	本期发生额	上期发生额
职工薪酬	75,407,893.98	72,438,127.20
运费、包装、装卸等	1,507,650.49	12,482,280.00
办公、交通、通讯、会议、培训费等	20,864,567.56	17,101,955.58
销售服务费	7,062,025.16	8,083,583.78
展览、广告费	409,811.37	5,265,579.32
折旧及摊销费用	2,218,750.38	2,285,704.36
其他	5,709,839.65	5,416,581.68
合计	113,180,538.59	123,073,811.92

64、管理费用

适用 不适用

单位：元 币种：人民币

项目	本期发生额	上期发生额
职工薪酬	2,675,696,688.21	2,351,997,375.73
办公、交通、通讯、会议、培训费等	382,627,401.94	355,281,436.99
折旧及摊销费用	314,772,816.22	295,692,305.60
修理及物耗	13,938,548.89	16,969,066.60
咨询费、诉讼费	112,357,165.22	116,689,342.52
租赁费	51,747,787.35	71,544,664.26
中介服务费	37,835,971.95	37,733,642.08
技术监督	725,064.99	1,975,011.06
业务招待费	47,800,041.30	33,072,363.27
其他	125,377,028.67	81,810,267.18
合计	3,762,878,514.74	3,362,765,475.29

65、研发费用

√适用 □不适用

单位：元 币种：人民币

项目	本期发生额	上期发生额
人员人工费用	567,653,497.12	469,986,949.51
直接投入费用	897,185,762.28	693,998,852.52
资产折旧与摊销	5,463,607.25	7,913,268.04
委托研发项目	3,290,261.72	3,691,541.70
其他费用	59,066,360.99	24,040,096.85
合计	1,532,659,489.36	1,199,630,708.62

66、财务费用

√适用 □不适用

单位：元 币种：人民币

项目	本期发生额	上期发生额
利息支出	2,088,172,642.55	1,504,200,577.54
减：利息收入	339,555,547.72	414,008,373.66
汇兑损益	25,399,148.29	57,833,578.98
手续费等	351,976,326.63	244,435,226.88
设定受益计划利息费用	30,214,193.74	31,490,000.00
合计	2,156,206,763.49	1,423,951,009.74

67、其他收益

√适用 □不适用

单位：元 币种：人民币

按性质分类	本期发生额	上期发生额
政府补助	47,611,370.38	124,993,577.81
个人所得税扣缴手续费收入	2,143,116.46	3,393,550.83
其他	3,309,353.89	3,200,716.54
合计	53,063,840.73	131,587,845.18

产生政府补助的来源	本期发生额	上期发生额	与资产相关/与收益相关
递延收益转入-资产	9,855,705.58	4,383,399.07	与资产相关
科技厅拨款	8,831,543.60	—	与收益相关
稳岗补贴	6,880,568.16	9,776,599.33	与收益相关
研发奖补	4,707,387.01	—	与收益相关
其他零星政府补助	2,507,770.34	3,159,725.71	与收益相关
外经贸发展专项资金	2,345,000.00	3,000,000.00	与收益相关
科技创新专项资金	1,054,000.00	—	与收益相关
退役士兵自主就业、重点人群增值税减免	1,035,500.00	—	与收益相关
陕西省西咸新区秦汉新城管委会 2021 年度产业扶持政策资金	1,002,000.00	—	与收益相关
西安经开区管委会奖励资金	1,000,000.00	—	与收益相关

产生政府补助的来源	本期发生额	上期发生额	与资产相关/与收益相关
2022 年度引进高层次创新创业团队资助资金	1,000,000.00	—	与收益相关
国家高新技术企业认定补助	950,000.00	1,820,000.00	与收益相关
外经贸发展专项资金运费补助	900,000.00	—	与收益相关
上海临港奉贤企业服务有限公司补贴	756,288.54	—	与收益相关
2022 年市级中小企业技术改造奖补资金	670,000.00	—	与收益相关
递延收益转入-收益	551,817.43	33,298,144.97	与收益相关
服务贸易奖补奖金	500,000.00	—	与收益相关
扩岗补助	403,341.72	—	与收益相关
榆林市制造业单项冠军奖补资金	350,000.00	—	与收益相关
西安市科学技术局付 2022 年技术输出方奖励	335,100.00	—	与收益相关
陕西省科学技术厅付 2023 年度陕西省秦创原计划(二批) 资金	300,000.00	—	与收益相关
陕西科技厅下达 2023 年第二批省级科技计划项目补助经费	300,000.00	—	与收益相关
高新之光人才项目“科学家+工程师”团队建设	300,000.00	—	与收益相关
杨凌示范区 2022 年度经济发展突出贡献奖	200,000.00	—	与收益相关
西安市科学技术局转入科技服务业企业奖补	200,000.00	—	与收益相关
上市企业培育资助奖励	200,000.00	—	与收益相关
西安国际港务区管委会办公用房扶持补贴	195,348.00	—	与收益相关
财政局 2020 年建筑企业入库奖金	150,000.00	—	与收益相关
引进青年人才奖	130,000.00	—	与收益相关
人力资源和社会保障局以工代训补贴	—	10,211,298.87	与收益相关
陕西省科学技术厅 2022 年公共经费项目拨款	—	9,675,480.60	与收益相关
铜川市财政局关于建设标准化厂房的补贴	—	9,247,200.00	与收益相关
发改委拨防疫奖金	—	6,700,000.00	与收益相关
2022 年度规上企业奖补	—	4,830,000.00	与收益相关
2022 年研发奖补	—	3,253,000.00	与收益相关
2022 年度专项资金运费补助	—	3,000,000.00	与收益相关
2022 年度西安市鼓励企业上市挂牌融资奖励	—	3,000,000.00	与收益相关
2021 年度市级外经贸专项资金(海运费)、(地产品采购) 补助	—	2,179,000.00	与收益相关
2022 年省级外经贸发展专项资金	—	2,090,000.00	与收益相关
纳税奖励	—	1,604,600.00	与收益相关

产生政府补助的来源	本期发生额	上期发生额	与资产相关/与收益相关
2021 年度陕西省外经贸发展专项资金对外投资合作项目资金	—	1,440,000.00	与收益相关
“西安英才计划”市级储备人才项目、引进人才拨款	—	1,265,129.26	与收益相关
陕西省科技厅“基于海绵城市理念的市政技术与工程示范”项目拨款	—	1,200,000.00	与收益相关
2021 年省级外经保函手续费项目补助资金	—	1,192,000.00	与收益相关
鼓励项目拨建筑企业产值突破奖补资金	—	1,100,000.00	与收益相关
龙头建筑企业奖补	—	1,100,000.00	与收益相关
铜川市财政局新材料产业园区分局中小企业技改项目资金	—	1,019,100.00	与收益相关
2022 年市级外经贸发展专项境外承包工程项目资金	—	1,000,000.00	与收益相关
陕西省科技厅“市政项目智能检测技术与工程示范”项目拨款	—	1,000,000.00	与收益相关
杨凌农业高新技术产业示范区管委会 2021 年新型学徒培训补贴	—	760,000.00	与收益相关
2022 年省级工业转型升级奖补资金	—	600,000.00	与收益相关
陕西省科技厅科技创新专项资金及先进奖励	—	550,000.00	与收益相关
陕西省西咸新区秦汉新城管委会 2020 年度产业扶持政策资金	—	500,000.00	与收益相关
“煤改电”区域集中供暖补贴	—	438,900.00	与收益相关
2021 年度新材料首批次应用产品项目销售奖励资金	—	400,000.00	与收益相关
疫情复工复产奖励	—	200,000.00	与收益相关
合计	47,611,370.38	124,993,577.81	—

68、投资收益

√适用 □不适用

单位：元 币种：人民币

项目	本期发生额	上期发生额
权益法核算的长期股权投资收益	-69,913,064.23	-4,164,810.98
处置长期股权投资产生的投资收益	1,394,941.69	3,628,089.10
处置交易性金融资产取得的投资收益	11,586,594.07	2,720,486.04
债权投资在持有期间取得的利息收入	19,737,744.71	14,762,846.85
以公允价值计量且其变动计入当期损益的金融资产在持有期间的投资收益	210,112,814.46	29,310,057.08
其他权益工具投资在持有期间取得的股利收入	7,900,894.18	4,815,389.55
以摊余成本计量的金融资产终止确认收益	-18,734,532.16	73,434,218.66
取得控制权时，股权按公允价值重新计量产生的利得	-242.95	84,163.58
处置债权投资取得的投资收益	352,307.32	—

债务重组收益	4,730,543.43	—
合计	167,168,000.52	124,590,439.88

69、净敞口套期收益

□适用 √不适用

70、公允价值变动收益

√适用 □不适用

单位：元 币种：人民币

产生公允价值变动收益的来源	本期发生额	上期发生额
交易性金融资产	-9,727,344.19	5,614,175.91
其中：衍生金融工具产生的公允价值变动收益	—	-729,542.32
权益工具投资	-98,325.88	—
IRS 利率互换	-9,629,018.31	6,343,718.23
交易性金融负债	—	548,114.44
合计	-9,727,344.19	6,162,290.35

71、信用减值损失

√适用 □不适用

单位：元 币种：人民币

项目	本期发生额	上期发生额
应收票据坏账损失	13,490,811.28	332,745,580.98
应收账款坏账损失	-4,996,211,892.18	-5,341,720,605.81
其他应收款坏账损失	-464,133,353.71	-424,579,383.97
长期应收款坏账损失	-4,587,267.22	-26,861,636.74
合计	-5,451,441,701.83	-5,460,416,045.54

72、资产减值损失

√适用 □不适用

单位：元 币种：人民币

项目	本期发生额	上期发生额
一、存货跌价损失及合同履约成本减值损失	—	957,034.56
二、合同资产减值准备	-184,830,241.69	-242,820,416.90
三、商誉减值准备	-1,522,002.79	-25,659.89
四、其他非流动资产减值准备	-4,308,441.55	22,565,376.20
合计	-190,660,686.03	-219,323,666.03

73、资产处置收益

√适用 □不适用

单位：元 币种：人民币

项目	本期发生额	上期发生额
投资性房地产处置收益	14,009,025.93	149,164,064.64
固定资产处置收益	6,802,014.23	17,802,848.77
无形资产处置收益	1,221,430.76	-3,618,372.38
使用权资产处置收益	88,955.13	1,425,847.61
合计	22,121,426.05	164,774,388.64

74、营业外收入

营业外收入情况

√适用 □不适用

单位：元 币种：人民币

项目	本期发生额	上期发生额	计入当期非经常性损益的金额
非流动资产处置利得合计：	1,111,815.36	1,632,402.99	1,111,815.36
其中：固定资产处置利得	1,111,815.36	1,632,402.99	1,111,815.36
无形资产处置利得	—	—	—
政府补助	826,012.20	2,757,156.69	826,012.20
无需支付款项	36,711,722.19	70,712,970.30	36,711,722.19
拆迁补偿收入	8,838,866.55	33,235,482.87	8,838,866.55
违约索赔、罚款收入	11,124,733.88	6,228,585.88	11,124,733.88
其他	33,995,019.70	35,150,647.65	33,995,019.70
合计	92,608,169.88	149,717,246.38	92,608,169.88

其他说明：

√适用 □不适用

计入当期损益的政府补助

补助项目	本期发生金额	上期发生额 (经重述)	与资产相关/ 与收益相关
2022 年度建筑业稳增长奖励	—	1,510,000.00	与收益相关
一次性扩岗、留工补助	817,000.00	997,725.00	与收益相关
高校毕业生一次性就业补贴	—	188,300.00	与收益相关
其他零星政府补助	9,012.20	61,131.69	与收益相关
<u>合计</u>	826,012.20	2,757,156.69	—

75、营业外支出

√适用 □不适用

单位：元 币种：人民币

项目	本期发生额	上期发生额	计入当期非经常性损益的金额
非流动资产处置损失合计：	982,346.57	1,429,181.64	982,346.57
其中：固定资产处置损失	978,207.17	1,359,292.48	978,207.17
无形资产处置损失	4,139.40	69,889.16	4,139.40
对外捐赠	4,130,085.00	25,222,695.90	4,130,085.00
罚款、赔偿支出及诉讼预计损失	225,410,412.33	178,627,194.77	225,410,412.33
其他	4,065,778.79	9,822,452.30	4,065,778.79
合计	234,588,622.69	215,101,524.61	234,588,622.69

76、所得税费用

(1). 所得税费用表

√适用 □不适用

单位：元 币种：人民币

项目	本期发生额	上期发生额
当期所得税费用	1,683,509,569.35	1,641,062,922.37
递延所得税费用	-888,432,048.57	-833,502,310.94
合计	795,077,520.78	807,560,611.43

(2). 会计利润与所得税费用调整过程

√适用 □不适用

单位：元 币种：人民币

项目	本期发生额
利润总额	5,541,469,208.79
按法定/适用税率计算的所得税费用	831,220,381.33
子公司适用不同税率的影响	-14,897,337.63
调整以前期间所得税的影响	2,341,760.18
联营企业投资收益的影响	10,486,959.63
不可抵扣的成本、费用和损失的影响	66,086,256.78
使用前期未确认递延所得税资产的可抵扣亏损的影响	-41,099,232.81
本期未确认递延所得税资产的可抵扣暂时性差异或可抵扣亏损的影响	105,453,581.39
研发支出加计扣除	-164,514,848.09
所得税费用合计	795,077,520.78

其他说明：

□适用 √不适用

77、其他综合收益

√适用 □不适用

详见“七、合并财务报表项目注释57、其他综合收益”。

78、现金流量表项目

(1). 与经营活动有关的现金

收到的其他与经营活动有关的现金

√适用 □不适用

单位：元 币种：人民币

项目	本期发生额	上期发生额
收到与收回保证金及押金	2,896,816,165.36	2,374,455,612.78
企业间往来	5,357,545,366.03	3,151,545,563.12
受限资金收回	1,859,095,878.24	455,777,168.69
利息收入	216,831,310.97	389,987,728.67
收到政府补助	122,729,120.73	140,588,636.73
经营租赁收到的租金	400,000.00	830,716.00
营业外收入等零星收入	333,606.64	5,185,640.04
收到增值税留抵退税	—	113,606,326.84
合计	10,453,751,447.97	6,631,977,392.87

支付的其他与经营活动有关的现金

√适用 □不适用

单位：元 币种：人民币

项目	本期发生额	上期发生额
支付与归还保证金押金	4,053,002,907.74	3,381,984,195.94
企业间往来	5,503,195,488.88	2,014,551,357.76
付现费用	943,196,478.01	1,060,341,034.07

新增受限资金	1,006,629,394.39	2,605,586,485.77
合计	11,506,024,269.02	9,062,463,073.54

(2). 与投资活动有关的现金

收到的重要的投资活动有关的现金

√适用 □不适用

单位：元 币种：人民币

项目	本期发生额	上期发生额
赎回理财产品收到的现金	103,550,000.00	—
收回定期存款、合伙企业投资等款项	443,160,000.00	1,888,335,319.13
取得权益性投资收益收到的现金	153,925,361.43	—
收到联营企业借款	—	110,000,000.00
合计	700,635,361.43	1,998,335,319.13

支付的重要的投资活动有关的现金

√适用 □不适用

单位：元 币种：人民币

项目	本期发生额	上期发生额
购建固定资产、无形资产和其他长期资产支付的现金	808,592,118.57	1,062,584,795.91
支付对合营企业或联营企业的出资及其他权益性出资	367,976,748.29	345,000,000.00
支付定期存款、合伙企业投资等款项	1,115,199,854.15	10,353,344,059.90
支付联营企业借款	—	110,000,000.00
合计	2,291,768,721.01	11,870,928,855.81

收到的其他与投资活动有关的现金

√适用 □不适用

单位：元 币种：人民币

项目	本期发生额	上期发生额
收到联营企业借款	—	155,000,000.00
赎回理财产品收到的现金	103,550,000.00	90,000,000.00
收到合并日非同控单位的现金	88,173,702.23	26,995,140.71
合计	191,723,702.23	271,995,140.71

支付的其他与投资活动有关的现金

√适用 □不适用

单位：元 币种：人民币

项目	本期发生额	上期发生额
支付联营企业借款	43,214,670.20	155,000,000.00
购买理财产品	—	—
PPP项目出资款	—	3,044,018,021.36
合计	43,214,670.20	3,199,018,021.36

(3). 与筹资活动有关的现金

收到的其他与筹资活动有关的现金

√适用 □不适用

单位：元 币种：人民币

项目	本期发生额	上期发生额
----	-------	-------

收到保理、租赁等融资	4,319,961,284.46	1,077,130,998.38
发行永续债	2,506,690,000.00	7,360,481,000.00
合计	6,826,651,284.46	8,437,611,998.38

支付的其他与筹资活动有关的现金

√适用 □不适用

单位：元 币种：人民币

项目	本期发生额	上期发生额
同一控制下企业合并支付的股权收购款	7,751,055.87	480,081,200.00
支付保理、租赁等融资	1,218,671,854.79	1,234,367,298.01
融资租赁所支付的现金	23,258,275.74	4,366,374.11
偿还永续债	3,631,470,000.00	632,000,000.00
购买少数股权而支付给少数股东的现金	35,271,958.42	—
少数股东撤资	60,000,000.00	—
合计	4,976,423,144.82	2,350,814,872.12

筹资活动产生的各项负债变动情况

√适用 □不适用

单位：元 币种：人民币

项目	期初余额	本期增加		本期减少		期末余额
		现金变动	非现金变动	现金变动	非现金变动	
应付股利	13,075,017.95	—	696,942,914.04	684,100,714.13	6,778,106.38	19,139,111.48
短期借款	12,228,453,575.47	17,418,479,805.98	1,685,451,845.88	12,767,358,216.20	1,351,745,699.37	17,213,281,311.76
长期借款(含一年内到期)	21,106,396,670.19	11,786,722,999.89	178,685,800.32	6,873,789,366.70	210,178,741.95	25,987,837,361.75
应付债券(含一年内到期)	1,501,270,325.27	11,250,000,000.00	—	11,969,710,000.00	19,931,991.94	761,628,333.33
租赁负债(含一年内到期)	97,672,848.66	157,318,669.32	—	77,328,692.63	—	177,662,825.35
长期应付款(含一年内到期)	55,050,000.00	1,316,339,123.07	—	—	—	1,371,389,123.07
其他流动负债	—	6,000,000,000.00	48,858,310.57	—	—	6,048,858,310.57
合计	35,001,918,437.54	47,928,860,598.26	2,609,938,870.81	32,372,286,989.66	1,588,634,539.64	51,579,796,377.31

(4). 以净额列报现金流量的说明

□适用 √不适用

(5). 不涉及当期现金收支、但影响企业财务状况或在未来可能影响企业现金流量的重大活动及财务影响

□适用 √不适用

79、现金流量表补充资料

(1). 现金流量表补充资料

√适用 □不适用

单位：元 币种：人民币

补充资料	本期金额	上期金额
1. 将净利润调节为经营活动现金流量：		
净利润	4,746,391,688.01	4,567,818,550.01
加：资产减值准备	190,660,686.03	218,359,420.00
信用减值损失	5,451,441,701.83	5,460,416,045.54
固定资产折旧、油气资产折耗、生产性生物资产折旧	411,290,426.85	372,691,912.07
使用权资产摊销	79,269,102.62	52,591,363.19
无形资产摊销	193,309,055.14	128,483,959.72
长期待摊费用摊销	171,727,055.01	164,324,589.20
处置固定资产、无形资产和其他长期资产的损失（收益以“-”号填列）	-22,117,286.65	-164,774,388.64
固定资产报废损失（收益以“-”号填列）	-133,608.19	-273,110.51
公允价值变动损失（收益以“-”号填列）	9,727,344.19	-6,162,290.35
财务费用（收益以“-”号填列）	2,074,140,193.55	1,464,324,899.77
投资损失（收益以“-”号填列）	-167,168,000.52	-124,590,439.88
递延所得税资产减少（增加以“-”号填列）	-905,194,245.13	-814,230,630.87
递延所得税负债增加（减少以“-”号填列）	12,878,733.46	-19,175,503.05
存货的减少（增加以“-”号填列）	-18,294,813,831.40	-15,621,112,826.27
经营性应收项目的减少（增加以“-”号填列）	-19,110,455,576.45	-46,639,905,592.58
经营性应付项目的增加（减少以“-”号填列）	17,432,260,484.77	51,412,582,014.70
其他	257,658,573.54	280,608,410.51
经营活动产生的现金流量净额	-7,469,127,503.34	731,976,382.56
2. 不涉及现金收支的重大投资和筹资活动：		
债务转为资本	—	—
一年内到期的可转换公司债券	—	—
融资租入固定资产	—	—
3. 现金及现金等价物净变动情况：		
现金的期末余额	24,475,875,972.26	20,702,757,289.00
减：现金的期初余额	20,702,757,289.00	16,936,353,003.40
加：现金等价物的期末余额	—	—
减：现金等价物的期初余额	—	—
现金及现金等价物净增加额	3,773,118,683.26	3,766,404,285.60

(2). 本期支付的取得子公司的现金净额

√适用 □不适用

单位：元 币种：人民币

	金额
本期发生的企业合并于本期支付的现金或现金等价物	—
其中:厦门闽秦建设工程有限公司	—
减: 购买日子公司持有的现金及现金等价物	88,173,702.23
其中:厦门闽秦建设工程有限公司	88,173,702.23
加: 以前期间发生的企业合并于本期支付的现金或现金等价物	—
其中:厦门闽秦建设工程有限公司	—
取得子公司支付的现金净额	-88,173,702.23

(3). 本期收到的处置子公司的现金净额

□适用 √不适用

(4). 现金和现金等价物的构成

√适用 □不适用

单位：元 币种：人民币

项目	期末余额	期初余额
一、现金	24,475,875,972.26	20,702,757,289.00
其中：库存现金	7,669,556.94	8,043,644.85
可随时用于支付的银行存款	24,468,075,041.21	20,553,275,678.66
可随时用于支付的其他货币资金	131,374.11	141,437,965.49
二、现金等价物	—	—
其中：三个月内到期的债券投资	—	—
三、期末现金及现金等价物余额	24,475,875,972.26	20,702,757,289.00
其中：母公司或集团内子公司使用受限制的现金和现金等价物	—	—

(5). 使用范围受限但仍作为现金和现金等价物列示的情况

□适用 √不适用

(6). 不属于现金及现金等价物的货币资金

□适用 √不适用

其他说明：

□适用 √不适用

80、所有者权益变动表项目注释

说明对上年期末余额进行调整的“其他”项目名称及调整金额等事项：

□适用 √不适用

81、外币货币性项目

(1). 外币货币性项目

√适用 □不适用

单位：元

项目	期末外币余额	折算汇率	期末折算人民币余额
货币资金	10,391,913,051.25	—	207,303,647.89
其中：美元	10,012,492.45	7.0827	70,915,480.28

欧元	9,685.97	7.8592	76,123.98
赛地	1,423,882.42	0.5920	842,938.39
奈拉	268,440,210.13	0.0079	2,120,677.66
卢郎	258,493,576.79	0.0056	1,447,564.03
纳米比亚元	3,496,959.68	0.3869	1,352,973.70
南非兰特	19,945,774.86	0.3819	7,617,291.42
阿联酋迪拉姆	15,387,050.86	1.9326	29,737,014.49
巴基斯坦卢比	21,282,452.99	0.0251	534,189.57
乌兹别克斯坦苏姆	26,023,600.00	0.0006	15,614.16
普拉	4,807,103.61	0.5284	2,540,073.55
基纳	89,283.02	1.8662	166,619.97
印尼卢比	12,437,820.00	0.0005	6,218.91
塔卡	14,418,201.40	0.0644	928,532.17
吉尔吉斯斯坦索姆	2,435,505.74	0.0801	195,084.01
林吉特	5,294,778.75	1.5415	8,161,901.44
佛得角埃斯库多	2,391,811.81	0.0711	170,057.82
萨摩亚塔拉	19,097.46	2.6436	50,486.05
乍得中非法郎	261,461,554.62	0.0119	3,111,392.50
博茨瓦纳普拉	110,455,963.46	0.5284	58,364,931.09
新加坡元	2,837.77	5.3373	15,146.03
泰铢	3,797.64	0.2037	773.58
阿里亚利	1,419,908,181.25	0.0016	2,271,853.09
蒙图	7,933,671,428.57	0.0021	16,660,710.00
应收账款	2,940,582,607.98	—	164,376,614.21
其中：赛地	143,142,105.35	0.5920	84,740,126.37
奈拉	753,203,955.70	0.0079	5,950,311.25
卢郎	1,139,862,644.64	0.0056	6,383,230.81
巴基斯坦卢比	283,587,690.04	0.0251	7,118,051.02
乌兹别克斯坦苏姆	533,328,783.33	0.0006	319,997.27
普拉	73,981,570.61	0.5284	39,091,861.91
林吉特	13,475,858.31	1.5415	20,773,035.58
预付款项	2,186,255,608.40	—	26,336,570.49
其中：奈拉	820,955,936.70	0.0079	6,485,551.90
卢郎	692,147,364.29	0.0056	3,876,025.24
纳米比亚元	3,000,403.05	0.3869	1,160,855.94
阿联酋迪拉姆	1,799,713.45	1.9326	3,478,126.21
普拉	18,277,771.92	0.5284	9,657,974.68
林吉特	212,736.85	1.5415	327,933.85
阿里亚利	29,213,725.00	0.0016	46,741.96
蒙图	620,647,957.14	0.0021	1,303,360.71
其他应收款	2,873,681,042.16	—	99,914,486.24
其中：赛地	48,275,110.41	0.5920	28,578,865.36
奈拉	2,479,060,926.58	0.0079	19,584,581.32
卢郎	14,072,983.93	0.0056	78,808.71
南非兰特	66,742,033.67	0.3819	25,488,782.66
阿联酋迪拉姆	5,781,397.44	1.9326	11,173,128.69
巴基斯坦卢比	63,018,041.83	0.0251	1,581,752.85
乌兹别克斯坦苏姆	49,484,816.67	0.0006	29,690.89
普拉	8,475,366.88	0.5284	4,478,383.86

基纳	1,888,556.91	1.8662	3,524,424.91
塔卡	65,017,015.06	0.0644	4,187,095.77
林吉特	687,316.59	1.5415	1,059,498.52
蒙图	71,177,476.19	0.0021	149,472.70
应付账款	10,631,616,974.03	——	259,651,839.29
其中：赛地	45,302,672.58	0.5920	26,819,182.17
奈拉	1,266,688,217.72	0.0079	10,006,836.92
卢郎	698,305,892.86	0.0056	3,910,513.00
纳米比亚元	111,014.91	0.3869	42,951.67
南非兰特	308,686.78	0.3819	117,887.48
阿联酋迪拉姆	90,581,230.45	1.9326	175,057,285.97
巴基斯坦卢比	120,772,165.74	0.0251	3,031,381.36
普拉	3,844,052.29	0.5284	2,031,197.23
林吉特	13,630,393.08	1.5415	21,011,250.93
蒙图	8,392,072,647.62	0.0021	17,623,352.56
其他应付款	9,366,810,083.04	——	416,502,191.56
其中：美元	843,959.14	7.0827	5,977,509.40
赛地	11,972,181.01	0.5920	7,087,531.16
奈拉	1,423,336,977.22	0.0079	11,244,362.12
卢郎	3,851,543,941.07	0.0056	21,568,646.07
纳米比亚元	24,547,945.13	0.3869	9,497,599.97
南非兰特	203,726,826.34	0.3819	77,803,274.98
阿联酋迪拉姆	49,365,428.12	1.9326	95,403,626.38
巴基斯坦卢比	2,371,285,284.86	0.0251	59,519,260.65
乌兹别克斯坦苏姆	1,037,497,300.00	0.0006	622,498.38
普拉	176,591,297.52	0.5284	93,310,841.61
基纳	574,767.56	1.8662	1,072,631.22
斯里兰卡卢比	16,640,494.06	0.0219	364,426.82
塔卡	34,908,734.94	0.0644	2,248,122.53
林吉特	19,772,322.26	1.5415	30,479,034.76
蒙图	144,202,623.81	0.0021	302,825.51
合同负债	16,962,881,244.02	——	118,317,724.30
其中：赛地	77,611,080.73	0.5920	45,945,759.79
奈拉	1,183,723,268.35	0.0079	9,351,413.82
卢郎	2,876,791,755.36	0.0056	16,110,033.83
阿联酋迪拉姆	18,066,883.37	1.9326	34,916,058.80
乌兹别克斯坦苏姆	12,748,427,000.00	0.0006	7,649,056.20
普拉	1,278,829.66	0.5284	675,733.59
塔卡	56,982,426.55	0.0644	3,669,668.27
长期借款	10,000,000.00	——	70,827,000.00
其中：美元	10,000,000.00	7.0827	70,827,000.00

(2). 境外经营实体说明，包括对于重要的境外经营实体，应披露其境外主要经营地、记账本位币及选择依据，记账本位币发生变化的还应披露原因

适用 不适用

82、租赁**(1) 作为承租人**

□适用 √不适用

(2) 作为出租人

作为出租人的经营租赁

□适用 √不适用

作为出租人的融资租赁

□适用 √不适用

未折现租赁收款额与租赁投资净额的调节表

□适用 √不适用

未来五年未折现租赁收款额

□适用 √不适用

(3) 作为生产商或经销商确认融资租赁销售损益

□适用 √不适用

83、其他

□适用 √不适用

八、研发支出**1、按费用性质列示**

√适用 □不适用

单位：元 币种：人民币

项目	本期发生额	上期发生额
人员人工费用	567,653,497.12	469,986,949.51
直接投入费用	897,185,762.28	693,998,852.52
资产折旧与摊销	5,463,607.25	7,913,268.04
委托研发项目	3,290,261.72	3,691,541.70
其他费用	59,066,360.99	24,040,096.85
合计	1,532,659,489.36	1,199,630,708.62
其中：费用化研发支出	1,532,659,489.36	1,199,630,708.62
资本化研发支出	—	—
合计	1,532,659,489.36	1,199,630,708.62

2、符合资本化条件的研发项目开发支出

□适用 √不适用

重要的资本化研发项目

□适用 √不适用

开发支出减值准备

□适用 √不适用

3、重要的外购在研项目

□适用 √不适用

九、合并范围的变更

1、非同一控制下企业合并

√适用 □不适用

(1). 本期发生的非同一控制下企业合并交易

√适用 □不适用

单位：元 币种：人民币

被购买方名称	股权取得时点	股权取得成本	股权取得比例(%)	股权取得方式	购买日	购买日的确定依据	购买日至期末被购买方的收入	购买日至期末被购买方的净利润	购买日至期末被购买方的现金流量
厦门闽秦建设工程有限公司	2023年01月05日	—	49.00	注释	2023年01月05日	取得被购买方控制权	113,445,366.97	2,636,788.29	-46,536,200.53

其他说明：

注释：2023年1月5日，本公司所属子公司厦门闽秦召开2023年第一次股东会议，决议通过了修改公司董事会表决权限，本公司在厦门闽秦的董事会中拥有3/5表决权，表明本公司拥有的表决权能够主导厦门闽秦的相关活动，通过参与厦门闽秦的相关活动而享有可变回报，并且有能力运用对厦门闽秦的权力影响其回报金额，即本公司取得对厦门闽秦的控制权，购买日为2023年01月05日，厦门闽秦自购买日纳入本公司的合并财务报表。

(2). 合并成本及商誉

√适用 □不适用

单位：元 币种：人民币

合并成本	厦门闽秦建设工程有限公司
--现金	44,138,733.61
合并成本合计	44,138,733.61
减：取得的可辨认净资产公允价值份额	44,138,733.61
商誉/合并成本小于取得的可辨认净资产公允价值份额的金额	—

合并成本公允价值的确定方法：

□适用 √不适用

业绩承诺的完成情况：

□适用 √不适用

大额商誉形成的主要原因：

□适用 √不适用

(3). 被购买方于购买日可辨认资产、负债

√适用 □不适用

单位：元 币种：人民币

	厦门闽秦建设工程有限公司	
	购买日公允价值	购买日公允价值

资产：	90,122,730.64	90,122,730.64
货币资金	88,173,702.23	88,173,702.23
应收款项		
存货		
固定资产	12,320.00	12,320.00
无形资产		
交易性金融资产		
应收票据		
应收账款		
应收款项融资		
预付款项	1,000,000.00	1,000,000.00
其他应收款	4,678.50	4,678.50
合同资产	929,927.00	929,927.00
一年内到期的非流动资产		
其他流动资产	2,102.91	2,102.91
长期应收款		
负债：	43,682.45	43,682.45
借款		
应付款项	10,289.41	10,289.41
应交税费	33,393.04	33,393.04
递延所得税负债		
净资产	90,079,048.19	90,079,048.19
减：少数股东权益		
取得的净资产	90,079,048.19	90,079,048.19

(4). 购买日之前持有的股权按照公允价值重新计量产生的利得或损失

是否存在通过多次交易分步实现企业合并并且在报告期内取得控制权的交易

适用 不适用

(5). 购买日或合并当期期末无法合理确定合并对价或被购买方可辨认资产、负债公允价值的相关说明

适用 不适用

(6). 其他说明

适用 不适用

2、同一控制下企业合并

适用 不适用

(1). 本期发生的同一控制下企业合并

适用 不适用

单位：元 币种：人民币

被合并方名称	企业合并中取得的权益比例	构成同一控制下企业合并的依据	合并日	合并日的确定依据	合并当期期初至合并日被合并方的收入	合并当期期初至合并日被合并方的净利润	比较期间被合并方的收入	比较期间被合并方的净利润
陕西秦	100.00	注 1	2023	取得被合	—	5,225,031.09	—	-4,570,492.69

东城建 工程有 限公司			年 10 月 12 日	并方控制 权的股权 交割日				
陕西辉 宏设备 安装有 限公司	100.00	注 2	2023 年 11 月 13 日	取得被合 并方控制 权的股权 交割日	1,809,284.39	28,737.13	1,924,625.12	134,672.41

其他说明：

注1：2023年9月，陕西建工第四建设集团有限公司（简称“四建集团”）与陕建控股签订《关于陕西秦东城建工程有限公司100%股权的转让协议》，约定四建集团通过协议转让的方式购买陕建控股持有的转让标的公司100%的股权。四建集团系本公司的子公司，由于合并前后合并双方均受陕建控股控制且该控制并非暂时性，故本合并属同一控制下企业合并，合并日确定为2023年10月12日。因此，被合并方的经营成果和现金流量自合并当期期初纳入合并财务报表，合并方在同一控制下企业合并中取得的资产和负债，按合并日在最终控制方财务报表中的账面价值为基础进行相关会计处理，即本集团的比较财务报表数据及附注已经过重述。

注2：2023年11月，陕建控股与陕西省建筑科学研究院有限公司（简称“建研院”）签订《关于陕西辉宏设备安装有限公司100%股权的转让协议》，约定建研院通过协议转让的方式购买陕建控股持有的转让标的公司100%的股权。建研院系本公司的子公司，由于合并前后合并双方均受陕建控股控制且该控制并非暂时性，故本合并属同一控制下企业合并，合并日确定为2023年11月13日。因此，被合并方的经营成果和现金流量自合并当期期初纳入合并财务报表，合并方在同一控制下企业合并中取得的资产和负债，按合并日在最终控制方财务报表中的账面价值为基础进行相关会计处理，即本集团的比较财务报表数据及附注已经过重述。

(2). 合并成本

√适用 □不适用

单位：元 币种：人民币

合并成本	陕西秦东城建工程有限公司	陕西辉宏设备安装有限公司
--现金	498,200.00	7,252,855.87

(3). 合并日被合并方资产、负债的账面价值

√适用 □不适用

单位：元 币种：人民币

项目	陕西秦东城建工程有限公司		陕西辉宏设备安装有限公司	
	合并日	上期期末	合并日	上期期末
资产：	43,833,491.64	76,143,756.41	31,843,487.56	29,870,345.43
货币资金	16,177,342.22	20,374,922.41	119,728.55	424,123.97
交易性金融资产	—	—	—	—
应收票据	—	—	—	—
应收账款	—	—	1,593,790.00	—
应收款项融资	169,787.09	—	—	—
预付款项	2,809.44	5,430.05	—	336,300.35
其他应收款	27,297,645.30	55,144,664.32	1,000.00	2,000.00
存货	—	—	—	—
合同资产	—	—	—	—

一年内到期的非流动资产	—	—	—	—
其他流动资产	39,105.74	412,177.68	137,385.46	87,166.53
长期应收款	—	—	—	—
长期股权投资	—	—	—	—
其他权益工具投资	—	—	—	—
投资性房地产	—	—	29,172,250.48	26,646,005.20
固定资产	146,801.85	206,561.95	819,333.07	69,012.33
在建工程	—	—	—	—
使用权资产	—	—	—	—
无形资产	—	—	—	—
长期待摊费用	—	—	—	2,305,737.05
递延所得税资产	—	—	—	—
其他非流动资产	—	—	—	—
负债：	—	—	—	—
短期借款	—	—	—	—
交易性金融负债	—	—	—	—
应付票据	—	—	—	—
应付账款	—	—	3,508,022.38	1,610,162.31
预收款项	—	—	—	—
合同负债	—	—	—	—
应付职工薪酬	119,474.79	152,046.19	—	—
应交税费	660,795.39	583,720.74	—	498.97
其他应付款	42,572,649.71	80,152,448.82	25,716,254.59	25,763,652.09
一年内到期的非流动负债	—	—	—	—
其他流动负债	—	—	94,441.40	—
长期借款	—	—	—	—
应付债券	—	—	—	—
租赁负债	—	—	—	—
长期应付款	—	—	—	—
专项应付款	—	—	—	—
长期应付职工薪酬	—	—	—	—
预计负债	—	—	—	—
递延收益	—	—	—	—
递延所得税负债	—	—	—	—
净资产	480,571.75	-4,744,459.34	2,524,769.19	2,496,032.06
减：少数股东权益	—	—	—	—
其他权益工具-永续债	—	—	—	—
取得的净资产	480,571.75	-4,744,459.34	2,524,769.19	2,496,032.06

3、 反向购买

适用 不适用

4、 处置子公司

本期是否存在丧失子公司控制权的交易或事项

适用 不适用

其他说明：

适用 不适用

是否存在通过多次交易分步处置对子公司投资且在本期丧失控制权的情形

适用 不适用

其他说明：

适用 不适用

5、其他原因的合并范围变动

说明其他原因导致的合并范围变动（如，新设子公司、清算子公司等）及其相关情况：

适用 不适用

1. 新设子公司情况

2023年度本集团新设子公司：陕西一建益合新能源有限公司、民勤康聚新能源有限公司、宁夏康聚新能源有限公司、陕建海南建设有限公司、安徽陕建益盛建设有限公司、陕西建工沣一建设有限公司、陕建二建（惠州）建设工程有限公司、陕建秦建建设新疆有限公司、陕西华夏宝新土地整治有限公司、陕建象雄（西藏）建设有限公司、江西陕建建设发展有限公司、赣州鼎宇项目管理有限公司、陕西建工瑞山新能源有限公司、陕西建工眉县城市建设有限公司、陕西城发环保科技有限公司、新疆陕建天山建设工程有限公司、陕建十建天山（新疆）建设工程有限公司、陕建（海西）建设发展有限公司、渭南锦绣樾秦实业有限公司、陕建科工（深圳）建设有限公司、陕西建工新能源储能设备制造有限公司、陇县智新设备制造有限公司、陇县智华储能有限公司、乾县峥嵘储能服务有限公司、陇县荣华能源开发有限公司、陕西海西亚铝业科技有限公司、陕建西博（西安）工程设计有限公司、陕西建科旭丽产业环境服务有限公司、陕西省建筑减隔震科学研究院有限公司、华山国际工程马达加斯加有限公司、华山国际工程蒙古有限公司、陕西建工集团（上海）建设有限公司、陕建秦渝（重庆）建设发展有限公司、吉林陕建建设有限公司。

2. 注销子公司情况

2023年度本集团注销子公司：陕西建工智能幕墙设计建造有限公司、宝鸡中远预应力工程有限公司、宝鸡中远机械设备工程有限公司、宝鸡市中宇工程检测有限公司、渭南市远大园林绿化工程有限公司、渭南市东佳建筑工程有限公司、陕西昌顺权益建设合伙企业（有限合伙）、陕西腾裕建筑安装工程有限公司、陕西腾皓市政工程有限公司、西安瑞恒新能源有限公司、西安建和新能源有限公司、陕西和旭新能源有限公司、陕西沐泽新能源有限公司、榆林广通凡电缆制造有限公司、厦门泰闽丰建设工程有限公司。

6、其他

适用 不适用

十、在其他主体中的权益

1、在子公司中的权益

(1). 企业集团的构成

适用 不适用

单位：元 币种：人民币

子公司名称	主要经营地	注册资本	注册地	业务性质	持股比例(%)		取得方式
					直接	间接	
陕西建工第一建设集团有限	西安市	205,360.96	西安市	建筑施工	58.67	—	投资设立

公司							
陕西建工安装集团有限公司	西安市	154,970.86	西安市	建筑施工	81.99	—	投资设立

其他说明：

注 1：本附注中所述出资比例系本集团实际享有的子公司净资产的份额。

注 2：截至 2023 年 12 月 31 日，本集团所属子公司发行在外的永续债余额合计 5,314,074,624.14 元。这些永续债分类为权益工具，列报为本集团合并财务报表的少数股东权益。

(2). 重要的非全资子公司

适用 不适用

单位:元 币种:人民币

子公司名称	少数股东持股比例	本期归属于少数股东的损益	本期向少数股东宣告分派的股利	期末少数股东权益余额
陕西建工第一建设集团有限公司	41.33%	210,533,454.79	30,000,000.00	1,920,942,970.81
陕西建工安装集团有限公司	18.01%	155,952,940.65	24,000,000.00	822,241,644.02

子公司少数股东的持股比例不同于表决权比例的说明：

适用 不适用

其他说明：

适用 不适用

注：本集团所属子公司存在发行在外的计入其他权益工具的永续债，在本集团合并资产负债表中列示为“少数股东权益”项目。该子公司的少数股东持股比例系除其他权益工具持有者以外的少数股东持有的股权比例。

(3). 重要非全资子公司的主要财务信息

√适用 □不适用

单位:元 币种:人民币

子公司名称	期末余额					
	流动资产	非流动资产	资产合计	流动负债	非流动负债	负债合计
陕西建工第一建设集团有限公司	26,264,874,525.78	1,627,346,321.75	27,892,220,847.53	23,428,191,554.30	223,033,895.47	23,651,225,449.77
陕西建工安装集团有限公司	18,878,080,272.54	2,616,542,038.06	21,494,622,310.60	17,493,037,885.52	980,902,047.75	18,473,939,933.27

子公司名称	期初余额					
	流动资产	非流动资产	资产合计	流动负债	非流动负债	负债合计
陕西建工第一建设集团有限公司	22,973,279,334.76	1,559,947,369.51	24,533,226,704.27	20,788,578,217.18	267,523,180.91	21,056,101,398.09
陕西建工安装集团有限公司	18,155,749,701.13	2,436,189,292.15	20,591,938,993.28	17,130,270,577.18	707,999,242.03	17,838,269,819.21

子公司名称	本期发生额				上期发生额			
	营业收入	净利润	综合收益总额	经营活动现金流量	营业收入	净利润	综合收益总额	经营活动现金流量
陕西建工第一建设集团有限公司	12,984,298,613.20	508,029,013.69	508,199,013.69	42,687,759.99	13,177,239,005.28	542,602,365.80	539,902,365.80	530,770,284.30
陕西建工安装集团有限公司	16,458,322,204.61	478,620,429.91	473,739,429.91	-822,696,215.20	14,879,345,181.87	641,549,969.33	642,149,969.33	2,012,135,424.19

其他说明:

注: 上表列示的主要财务信息为本集团内各企业之间相互抵销前的金额。

(4). 使用企业集团资产和清偿企业集团债务的重大限制

□适用 √不适用

(5). 向纳入合并财务报表范围的结构化主体提供的财务支持或其他支持

√适用 □不适用

结构化主体名称	控制依据	向其提供的财务支持
陕西赏润企业管理合伙企业（有限合伙）	本集团为普通合伙人并认缴部分有限合伙份额，担任执行合伙事务，能够控制该合伙企业	无
陕西创玮建投城市更新合伙企业（有限合伙）	本集团为有限合伙人并认缴全部有限合伙份额，能够控制该合伙企业	无
陕西创兴建投城市更新合伙企业（有限合伙）	本集团为有限合伙人并认缴全部有限合伙份额，能够控制该合伙企业	无
陕西昌顺权益建设合伙企业（有限合伙）	本集团为普通合伙人并认缴部分有限合伙份额，担任执行合伙事务，能够控制该合伙企业，未经营，已于 2023 年注销	无
陕西联银贰号投资合伙企业（有限合伙）	本集团为普通合伙人并认缴部分有限合伙份额，担任执行合伙事务，能够控制该合伙企业	无
陕西联银叁号投资合伙企业（有限合伙）	本集团为普通合伙人并认缴部分有限合伙份额，担任执行合伙事务，能够控制该合伙企业	无
陕西建映供应链管理合伙企业（有限合伙）	本集团为有限合伙人并认缴部分有限合伙份额，能够控制该合伙企业，尚未经营	无

其他说明：

□适用 √不适用

2、在子公司的所有者权益份额发生变化且仍控制子公司的交易

√适用 □不适用

(1). 在子公司所有者权益份额的变化情况的说明

□适用 √不适用

(2). 交易对于少数股东权益及归属于母公司所有者权益的影响

√适用 □不适用

单位：元 币种：人民币

项目	陕西建工灞桥城市更新建设开发有限公司
购买成本/处置对价	—
--现金	—
--非现金资产的公允价值	—
购买成本/处置对价合计	—
减：按取得/处置的股权比例计算的子公司净资产份额	-647,002.69
差额	647,002.69
其中：调整资本公积	-647,002.69

其他说明

√适用 □不适用

注：本期，公司所属子公司陕西建工灞桥城市更新建设开发有限公司收到少数股东西安市灞桥区域城镇建设开发有限公司增资款 6,000,000.00 元，导致本公司的持股比例下降，但未丧失控制权，本公司将增资前后按持股比例所享有的净资产份额变动计入资本公积。

3、在合营企业或联营企业中的权益

√适用 □不适用

(1). 重要的合营企业或联营企业

√适用 □不适用

合营企业或联营企业名称	主要经营地	注册地	业务性质	持股比例(%)		对合营企业或联营企业投资的会计处理方法
				直接	间接	
陕西鄂周眉高速公路有限公司	西安市	西安市	公路工程建筑	15.86	4.07	权益法
延安葛洲坝陕建东绕城高速公路有限公司	延安市	延安市	工程管理	36.92	9.23	权益法

(2). 重要合营企业的主要财务信息

□适用 √不适用

(3). 重要联营企业的主要财务信息

√适用 □不适用

单位：元 币种：人民币

项目	期末余额/ 本期发生额		期初余额/ 上期发生额	
	陕西鄂周眉高速公路有限公司	延安葛洲坝陕建东绕城高速公路有限公司	陕西鄂周眉高速公路有限公司	延安葛洲坝陕建东绕城高速公路有限公司
流动资产	859,732,687.25	87,528,387.87	690,449,234.46	132,003,728.84
非流动资产	1,523,578,821.61	6,058,685,979.19	935,641,476.91	4,042,366,119.29
资产合计	2,383,311,508.86	6,146,214,367.06	1,626,090,711.37	4,174,369,848.13
流动负债	341,561,502.30	288,866,018.75	410,698,711.37	117,114,804.02
非流动负债	811,874,106.56	4,540,072,077.86		3,164,607,394.97
负债合计	1,153,435,608.86	4,828,938,096.61	410,698,711.37	3,281,722,198.99
少数股东权益				
归属于母公司股东权益	1,229,875,900.00	1,317,276,270.45	1,215,392,000.00	892,647,649.14
按持股比例计算的净资产份额	245,114,266.87	607,922,998.81	244,901,488.00	372,948,187.82
调整事项				
--商誉				
--内部交易未				

实现利润				
--其他				
对联营企业权益投资的账面价值	245,114,266.87	607,922,998.81	244,901,488.00	372,948,187.82
存在公开报价的联营企业权益投资的公允价值				
营业收入		13,814.74		
净利润		-21,378.69		7,649.14
终止经营的净利润				
其他综合收益				
综合收益总额		-21,378.69		7,649.14
本年度收到的来自联营企业的股利				

(4). 不重要的合营企业和联营企业的汇总财务信息

√适用 □不适用

单位：元 币种：人民币

项目	期末余额/ 本期发生额	期初余额/ 上期发生额
合营企业：		
投资账面价值合计		
下列各项按持股比例计算的合计数		
--净利润		
--其他综合收益		
--综合收益总额		
联营企业：		
投资账面价值合计	1,105,980,947.80	961,153,174.72
下列各项按持股比例计算的合计数		
--净利润	-126,596,556.43	95,895,755.35
--其他综合收益		
--综合收益总额	-126,596,556.43	95,895,755.35

(5). 合营企业或联营企业向本公司转移资金的能力存在重大限制的说明

□适用 √不适用

(6). 合营企业或联营企业发生的超额亏损

□适用 √不适用

(7). 与合营企业投资相关的未确认承诺

□适用 √不适用

(8). 与合营企业或联营企业投资相关的或有负债

适用 不适用

4、重要的共同经营

适用 不适用

5、在未纳入合并财务报表范围的结构化主体中的权益

未纳入合并财务报表范围的结构化主体的相关说明：

适用 不适用

项目	期末余额		期初余额	
	账面价值	最大损失敞口	账面价值	最大损失敞口
韩城市新区建设发展基金合伙企业（有限合伙）	117,702,295.25	117,702,295.25	117,702,927.83	117,702,927.83
西安旅游发展基金合伙企业（有限合伙）	29,859,594.64	29,859,594.64	70,000,000.00	70,000,000.00
陕西西咸沣东城市更新发展投资合伙企业（有限合伙）	334,000,000.00	334,000,000.00	100,000,000.00	100,000,000.00
西安高新区科融城市建设发展合伙企业（有限合伙）	3,010,000,000.00	3,010,000,000.00	2,738,000,000.00	2,738,000,000.00
西安市高新区创盈创兴投资合伙企业（有限合伙）	1,500,000,000.00	1,500,000,000.00	1,200,000,000.00	1,200,000,000.00
西安星煜未来商业运营管理合伙企业（有限合伙）	140,000,000.00	140,000,000.00	—	—
北京中科创星硬科技中小企业创业投资合伙企业（有限合伙）	20,000,000.00	20,000,000.00	—	—

注：本集团对上述结构化主体不具有控制，因此未合并该类结构化主体。本集团不存在向该等结构化主体提供财务支持的义务和意图。

6、其他

适用 不适用

十一、政府补助

1、报告期末按应收金额确认的政府补助

适用 不适用

未能在预计时点收到预计金额的政府补助的原因

适用 不适用

2、涉及政府补助的负债项目

适用 不适用

单位：元 币种：人民币

财务报表项目	期初余额	本期新增补助金额	本期计入营业	本期转入其他收益	本期其他变动	期末余额	与资产/收益相关

			外收入金额				
山西省忻州市忻府区 2021 年度“煤改电”区域集中供暖特许经营投资项目(二标段)政府补贴	12,245,700.00	34,872,915.00	—	4,362,500.00	—	42,756,115.00	与资产相关
陕西建工新材料工业园项目产业资金扶持	30,923,274.06	—	—	2,327,820.52	—	28,595,453.54	与资产相关
西安国际港务区新陆小学、新陆幼儿园项目建设 PPP 项目补助资金	21,935,900.00	—	—	—	—	21,935,900.00	与资产相关
安康高新区战略性新兴厂房项目专项资金	16,000,000.00	—	—	—	—	16,000,000.00	与资产相关
三通一平土方开挖回填工程资金扶持	13,796,855.57	—	—	325,578.55	—	13,471,277.02	与资产相关
建筑产业现代化 PC 工厂项目资金扶持	10,206,666.66	—	—	1,730,000.00	—	8,476,666.66	与资产相关
2022 年度省级科技计划项目拨款	2,984,000.00	—	—	523,802.40	—	2,460,197.60	与资产相关
2022 年度科技创新拨款	2,000,000.00	—	—	586,004.11	—	1,413,995.89	与资产相关
2022 年陕西省重点研发计划四批(“两链”融合)补助资金	—	1,500,000.00	—	—	—	1,500,000.00	与收益相关
其他零星政府补助	55,295.76	1,385,989.86	—	551,817.43	—	889,468.19	与收益相关
合计	110,147,692.05	37,758,904.86	—	10,407,523.01	—	137,499,073.90	——

3、计入当期损益的政府补助

√适用 □不适用

单位：元 币种：人民币

类型	本期发生额	上期发生额
与资产相关	9,855,705.58	4,383,399.07
与收益相关	38,581,677.00	123,367,335.43
合计	48,437,382.58	127,750,734.50

十二、与金融工具相关的风险

1、金融工具的风险

√适用 □不适用

本集团的主要金融工具包括货币资金、交易性金融资产、其他权益工具投资、应收款项、应付款项、借款等，各项金融工具的详细情况说明见上述各项目附注。与这些金融工具有关的风险，以及本集团为降低这些风险所采取的风险管理政策如下所述。本集团管理层对这些风险敞口进行

管理和监控以确保将上述风险控制在限定的范围之内。

本集团的金融工具导致的主要风险是信用风险、流动性风险及市场风险。

(一) 金融工具的风险

1. 金融工具的分类

(1) 资产负债表日的各类金融资产的账面价值

1) 2023年12月31日

金融资产项目	以摊余成本计量的金融资产	以公允价值计量且其	以公允价值计量且其	合计
		变动计入当期损益的金融资产	变动计入其他综合收益的金融资产	
货币资金	31,207,836,983.86	—	—	31,207,836,983.86
交易性金融资产	—	202,206,547.24	—	202,206,547.24
应收票据	3,343,331,536.83	—	—	3,343,331,536.83
应收账款	165,247,387,085.69	—	—	165,247,387,085.69
应收款项融资	—	—	115,779,639.51	115,779,639.51
其他应收款	8,900,457,675.61	—	—	8,900,457,675.61
一年内到期的非流动资产	7,500,000.00	—	—	7,500,000.00
长期应收款	9,833,875,679.52	—	—	9,833,875,679.52
债权投资	326,702,805.55	—	—	326,702,805.55
其他权益工具投资	—	—	254,934,080.00	254,934,080.00
其他非流动金融资产	—	6,004,000,000.00	—	6,004,000,000.00

2) 2022年12月31日

金融资产项目	以摊余成本计量的金融资产	以公允价值计量且	以公允价值计量且其	合计
		其变动计入当期损益的金融资产	变动计入其他综合收益的金融资产	
货币资金	28,311,205,429.44	—	—	28,311,205,429.44
交易性金融资产	—	352,543,891.43	—	352,543,891.43
应收票据	4,449,737,839.13	—	—	4,449,737,839.13
应收账款	150,459,667,756.86	—	—	150,459,667,756.86
应收款项融资	—	—	188,907,918.74	188,907,918.74
其他应收款	9,782,950,481.80	—	—	9,782,950,481.80
一年内到期的非流动资产	24,634,700.00	—	—	24,634,700.00
长期应收款	8,921,009,504.88	—	—	8,921,009,504.88

金融资产项目	以摊余成本计量的金融资产	以公允价值计量且其变动计入当期损益的金融资产	以公允价值计量且其变动计入其他综合收益的金融资产	合计
债权投资	251,053,397.79	—	—	251,053,397.79
其他权益工具投资	—	—	245,620,180.00	245,620,180.00
其他非流动金融资产	—	5,272,000,000.00	—	5,272,000,000.00

(2) 资产负债表日的各类金融负债的账面价值

1) 2023年12月31日

金融负债项目	以公允价值计量且其变动计入当期损益的金融负债	衍生金融负债	其他金融负债	合计
短期借款	—	—	17,213,281,311.76	17,213,281,311.76
交易性金融负债	—	—	—	—
应付票据	—	—	10,109,960,647.75	10,109,960,647.75
应付账款	—	—	187,655,755,149.72	187,655,755,149.72
应付利息	—	—	—	—
其他应付款	—	—	15,638,151,880.37	15,638,151,880.37
一年内到期的非流动负债	—	—	4,902,231,301.82	4,902,231,301.82
长期借款	—	—	21,141,892,811.16	21,141,892,811.16
应付债券	—	—	761,628,333.33	761,628,333.33
长期应付款	—	—	1,371,389,123.07	1,371,389,123.07

2) 2022 年 12 月 31 日

金融负债项目	以公允价值计量且其变动计入当期损益的金融负债	衍生金融负债	其他金融负债	合计
短期借款	—	—	12,228,453,575.47	12,228,453,575.47
交易性金融负债	—	—	—	—
应付票据	—	—	11,007,526,833.97	11,007,526,833.97
应付账款	—	—	170,388,811,403.97	170,388,811,403.97
应付利息	—	—	—	—
其他应付款	—	—	16,544,140,837.41	16,544,140,837.41
一年内到期的非流动负债	—	—	5,675,817,247.09	5,675,817,247.09

金融负债项目	以公允价值计量且其变动计入当期损益的金融负债	衍生金融负债	其他金融负债	合计
长期借款	—	—	15,923,405,008.01	15,923,405,008.01
应付债券	—	—	1,031,560,325.27	1,031,560,325.27
长期应付款	—	—	55,050,000.00	55,050,000.00

（二）风险管理目标和政策

本集团从事风险管理的目标是在风险和收益之间取得适当的平衡，将风险对本集团经营业绩的负面影响降低到最低水平，使股东及其它权益投资者的利益最大化。基于该风险管理目标，本集团风险管理的基本策略是分析本集团所面临的各种风险，建立适当的风险承受底线和进行风险管理，并及时可靠地对各种风险进行监督，将风险控制在限定的范围之内。

（三）本集团金融工具涉及的风险

1. 信用风险

信用风险是指金融工具的一方不履行义务，造成另一方发生财务损失的风险。本集团信用风险主要产生于银行存款、应收款项等。

银行存款主要存放在信用评级较高的银行，故流动资金的信用风险较低。

对于应收款项，本集团设定相关政策以控制信用风险敞口。本集团基于对客户的财务状况、从第三方获取担保的可能性、信用记录及其它因素诸如目前市场状况等评价客户的信用资质，并执行其它监控程序以确保采取必要的措施回收过期债权。此外，本集团于每个资产负债表日审核应收款的回收情况，以确保就无法回收的款项计提充分的坏账准备。

截至资产负债表日，本集团应收账款前五名占应收账款总额的比例为 5.26%，本公司无其他重大信用集中风险。

2、流动性风险

流动风险，是指本集团在履行以交付现金或其他金融资产的方式结算的义务时发生资金短缺的风险。

本集团的政策是确保拥有充足的现金以偿还到期债务。本集团资金管理部门持续监控本集团短期和长期的资金需求，以确保维持充裕的现金储备；同时持续监控是否符合借款协议的规定，从主要金融机构获得提供足够备用资金的承诺，以满足短期和长期的资金需求。

（四）市场风险

市场风险，是指金融工具的公允价值或未来现金流量因市场价格变动而发生波动的风险。市场风险主要包括利率风险和汇率风险。

1、利率风险

利率风险，是指金融工具的公允价值或未来现金流量因市场利率变动而发生波动的风险。固定利率的带息金融工具使本集团面临公允价值利率风险，浮动利率的带息金融工具使本集团面临现金流量利率风险。本集团根据市场环境来决定固定利率与浮动利率金融工具的比例，并通过定期审阅与监控维持适当的金融工具组合。

2、汇率风险

汇率风险，是指金融工具的公允价值或未来现金流量因外汇汇率变动而发生波动的风险。本集团面临的汇率变动的风险主要与本集团外币货币性资产和负债有关。对于外币资产和负债，如果出现短期的失衡情况，本集团会在必要时按市场汇率买卖外币，以确保将净风险敞口维持在可接受的水平。本集团外币货币性资产和负债情况详见本财务报表附注七、81、外币货币性项目。

2、套期

(1) 公司开展套期业务进行风险管理

适用 不适用

其他说明

适用 不适用

(2) 公司开展符合条件套期业务并应用套期会计

适用 不适用

其他说明

适用 不适用

(3) 公司开展套期业务进行风险管理、预期能实现风险管理目标但未应用套期会计

适用 不适用

其他说明

适用 不适用

3、金融资产转移

(1) 转移方式分类

适用 不适用

(2) 因转移而终止确认的金融资产

适用 不适用

(3) 继续涉入的转移金融资产

适用 不适用

其他说明

适用 不适用

十三、公允价值的披露

1、以公允价值计量的资产和负债的期末公允价值

适用 不适用

单位:元 币种:人民币

项目	期末公允价值			
	第一层次公允价值计量	第二层次公允价值计量	第三层次公允价值计量	合计
持续的公允价值计量	—	—	—	—
1.应收款项融资	—	115,779,639.51	—	115,779,639.51
2.交易性金融资产	1,206,547.24	201,000,000.00	—	202,206,547.24
其中：权益工具投资	1,206,547.24	—	—	1,206,547.24
信托产品	—	201,000,000.00	—	201,000,000.00
3.其他权益工具投资	—	—	254,934,080.00	254,934,080.00
其中：权益工具投资	—	—	254,934,080.00	254,934,080.00
4.交易性金融负债	—	—	—	—
5.其他非流动金融资产	—	—	6,004,000,000.00	6,004,000,000.00

2、持续和非持续第一层次公允价值计量项目市价的确定依据

适用 不适用

第一层次的交易性金融资产，以公开市场报价作为公允价值的合理估计进行计量。

3、持续和非持续第二层次公允价值计量项目，采用的估值技术和重要参数的定性及定量信息

适用 不适用

第二层次的应收款项融资系银行承兑汇票，其剩余期限较短，账面余额与公允价值相近。本公司对远期结汇合约采用公允价值计量，期末估值依据金融机构估值结果确定资产/负债的公允价值。

4、持续和非持续第三层次公允价值计量项目，采用的估值技术和重要参数的定性及定量信息

适用 不适用

第三层次的权益工具投资，采用评估估值、按照持股比例享有的被投资单位净资产份额等合理方法作为公允价值的合理估计进行计量。

5、持续的第三层次公允价值计量项目，期初与期末账面价值间的调节信息及不可观察参数敏感性分析

适用 不适用

6、持续的公允价值计量项目，本期内发生各层级之间转换的，转换的原因及确定转换时点的政策

适用 不适用

7、本期内发生的估值技术变更及变更原因

适用 不适用

8、不以公允价值计量的金融资产和金融负债的公允价值情况

适用 不适用

9、其他

适用 不适用

十四、 关联方及关联交易

1、 本企业的母公司情况

适用 不适用

单位：万元 币种：人民币

母公司名称	注册地	业务性质	注册资本	母公司对本企业的持股比例(%)	母公司对本企业的表决权比例(%)
陕西建工控股集团有限公司	西安	投资和经营管理	510,000.00 万元	65.70	65.70

本企业最终控制方是陕西省人民政府国有资产监督管理委员会。

2、 本企业的子公司情况

本企业子公司的情况详见附注

适用 不适用

本集团子公司的情况详见附注十、1

3、 本企业合营和联营企业情况

本企业重要的合营或联营企业详见附注

适用 不适用

本集团重要的合营或联营企业详见附注十、3

本期与本公司发生关联方交易，或前期与本公司发生关联方交易形成余额的其他合营或联营企业情况如下

适用 不适用

其他说明

适用 不适用

4、 其他关联方情况

适用 不适用

其他关联方名称	其他关联方与本企业关系
北京佳裕欣邦置业有限责任公司	大股东附属企业
北京景晟乾通置业有限公司	大股东附属企业
北京陕创企诚置业有限公司	大股东附属企业
韩城市交大基础教育园区建设有限公司	大股东附属企业
界首秦皖置业有限公司	大股东附属企业
内蒙古陕建矿业有限公司	大股东附属企业
山东秦建置业有限公司	大股东附属企业
山东秦泰置业有限公司	大股东附属企业
陕建（界首市）房地产开发有限公司	大股东附属企业
陕建（徐州）置业有限公司	大股东附属企业
陕西东顺房地产开发有限责任公司	大股东附属企业
陕西沔德雅筑置业有限公司	大股东附属企业
陕西沔和华锦置业有限公司	大股东附属企业
陕西沔泰雅居置业有限公司	大股东附属企业
陕西峰宏品筑置业有限公司	大股东附属企业

陕西和丰锦铭置业有限公司	大股东附属企业
陕西华建康养置业有限公司	大股东附属企业
陕西华山奥翔劳务有限公司	大股东附属企业
陕西华山德顺机施劳务有限公司	大股东附属企业
陕西华山东顺建筑劳务有限公司	大股东附属企业
陕西华山国际酒店有限公司	大股东附属企业
陕西华山华峰建筑劳务有限公司	大股东附属企业
陕西华山华联建筑劳务有限公司	大股东附属企业
陕西华山金生生活城市维修有限公司	大股东附属企业
陕西华山金生生活服务集团有限公司	大股东附属企业
陕西华山金州建筑劳务有限公司	大股东附属企业
陕西华山九洲建筑劳务有限公司	大股东附属企业
陕西华山劳务开发集团有限公司	大股东附属企业
陕西华山隆鑫建筑劳务有限公司	大股东附属企业
陕西华山神韵建筑劳务有限公司	大股东附属企业
陕西华山盛安建筑劳务有限公司	大股东附属企业
陕西华山施建建筑劳务有限公司	大股东附属企业
陕西华山腾兴建筑劳务有限公司	大股东附属企业
陕西华山驼城建筑劳务有限公司	大股东附属企业
陕西华山新星建筑劳务有限公司	大股东附属企业
陕西华山益华建筑劳务有限公司	大股东附属企业
陕西建东诚顺置业有限公司	大股东附属企业
陕西建工（安康）新型建材有限公司	大股东附属企业
陕西建工（延安）新型建材有限公司	大股东附属企业
陕西建工材料设备物流集团有限公司	大股东附属企业
陕西建工浐河硅谷发展有限公司	大股东附属企业
陕西建工浐河实业有限公司	大股东附属企业
陕西建工城投房地产开发有限公司	大股东附属企业
陕西建工第三建设集团城建工程有限公司	大股东附属企业
陕西建工房地产开发集团有限公司	大股东附属企业
陕西建工国际融资租赁有限公司	大股东附属企业
陕西建工韩城房地产开发有限公司	大股东附属企业
陕西建工和园置业有限公司	大股东附属企业
陕西建工基础工程集团有限公司	大股东附属企业
陕西建工集团数字科技有限公司	大股东附属企业
陕西建工集团运营有限公司	大股东附属企业
陕西建工建筑科技发展有限公司	大股东附属企业
陕西建工金牛集团股份有限公司	大股东附属企业
陕西建工泾渭钢结构有限公司	大股东附属企业
陕西建工康力电梯有限公司	大股东附属企业
陕西建工控股集团未来城市创新科技有限公司	大股东附属企业
陕西建工梁州置业有限公司	大股东附属企业
陕西建工清洁能源有限公司	大股东附属企业
陕西建工融资担保有限公司	大股东附属企业
陕西建工商业保理有限公司	大股东附属企业
陕西建工实业有限公司	大股东附属企业
陕西建工职教建设管理有限公司	大股东附属企业
陕西建工智慧城市创新发展有限公司	大股东附属企业
陕西建设技师学院	大股东附属企业

陕西金居良品商贸有限责任公司	大股东附属企业
陕西锦绣华天置业有限公司	大股东附属企业
陕西俱成房地产开发有限公司	大股东附属企业
陕西空港景腾置业有限公司	大股东附属企业
陕西绿城华美物业服务有限责任公司	大股东附属企业
陕西秦川物业有限公司	大股东附属企业
陕西睿昌置业有限公司	大股东附属企业
陕西三元盛宇置业有限公司	大股东附属企业
陕西陕安建筑劳务承包有限公司	大股东附属企业
陕西省地方电力航天置业有限公司	大股东附属企业
陕西省建筑职工大学	大股东附属企业
陕西实泰置业有限公司	大股东附属企业
陕西太元建筑劳务有限公司	大股东附属企业
陕西泰筑置业有限公司	大股东附属企业
陕西益兴建设有限公司	大股东附属企业
陕西永安康达置业有限公司	大股东附属企业
陕西悦领置业有限责任公司	大股东附属企业
上海华秦实业有限公司	大股东附属企业
上海陕名置业发展有限公司	大股东附属企业
唐山和润房地产开发有限公司	大股东附属企业
西安嘉森昂筑置业有限公司	大股东附属企业
西咸新区创新港实业有限公司	大股东附属企业
西咸新区交大科技创新港实业有限公司	大股东附属企业
西咸新区丝路置业有限公司	大股东附属企业
咸阳秦鑫盛荣置业有限公司	大股东附属企业
榆林正丰置业有限公司	大股东附属企业
重庆博腾置业有限公司	大股东附属企业
重庆高新鼎诚置业有限公司	大股东附属企业
陕西万顺实业有限公司	大股东附属企业
西安建荣房地产开发有限公司	大股东附属企业
陕西华山国际开发投资有限公司	过去 12 个月内大股东附属企业
陕西建工机械施工集团综合工程有限公司	过去 12 个月内大股东附属企业
陕西建工秦渭置业有限公司	过去 12 个月内大股东附属企业
西安建悦居物业管理有限公司	过去 12 个月内大股东附属企业
陕西黄河古贤水利枢纽开发有限公司	大股东的董监高担任董监高的法人
陕西省煤田地质集团有限公司	大股东的董监高担任董监高的法人
陕西省水务集团有限公司	大股东的董监高担任董监高的法人
陕西省引汉济渭工程建设有限公司	大股东的董监高担任董监高的法人
陕西延化工程建设有限责任公司	大股东的董监高担任董监高的法人
陕西延长化建房地产开发有限公司	大股东的董监高担任董监高的法人
隆和陕建保定城市建设有限公司	本集团之联营（合营）企业及附属企业
陕西灞桥产业投资有限公司	本集团之联营（合营）企业及附属企业
陕西分布式能源股份有限公司	本集团之联营（合营）企业及附属企业
陕西古建园林规划设计研究院有限责任公司	本集团之联营（合营）企业及附属企业
陕西鄂周眉高速公路有限公司	本集团之联营（合营）企业及附属企业
陕西华山路桥集团新兴建设工程有限公司	本集团之联营（合营）企业及附属企业
陕西环保集团（西安）秦安污水处理有限公司	本集团之联营（合营）企业及附属企业
陕西环保集团（西安）秦和污水处理有限公司	本集团之联营（合营）企业及附属企业
陕西建工（澳门）有限公司	本集团之联营（合营）企业及附属企业

陕西建工（韩城）杭萧钢构有限公司	本集团之联营（合营）企业及附属企业
陕西建工大王混凝土有限公司	本集团之联营（合营）企业及附属企业
陕西建工高科建设投资有限公司	本集团之联营（合营）企业及附属企业
陕西建工高陵水务有限公司	本集团之联营（合营）企业及附属企业
陕西交控混凝土有限公司	本集团之联营（合营）企业及附属企业
陕西交控市政路桥建设有限公司	本集团之联营（合营）企业及附属企业
陕西能源化工交易所股份有限公司	本集团之联营（合营）企业及附属企业
陕西三隆机电有限公司	本集团之联营（合营）企业及附属企业
陕西省土木建筑设计研究院有限公司	本集团之联营（合营）企业及附属企业
陕西投资远大建筑工业有限公司	本集团之联营（合营）企业及附属企业
陕西西部建筑工程检测有限责任公司	本集团之联营（合营）企业及附属企业
陕西西部建筑抗震技术有限责任公司	本集团之联营（合营）企业及附属企业
西安白鹿原益恒环境能源有限公司	本集团之联营（合营）企业及附属企业
西安城墙禾景园林绿化工程有限责任公司	本集团之联营（合营）企业及附属企业
西安东城热力有限公司	本集团之联营（合营）企业及附属企业
西安高科新建建筑工程有限公司	本集团之联营（合营）企业及附属企业
西安三学街建设运营管理有限公司	本集团之联营（合营）企业及附属企业
西安市高新区创服市政运营有限公司	本集团之联营（合营）企业及附属企业
西安市市政混凝土有限责任公司	本集团之联营（合营）企业及附属企业
西安市市政建设（集团）有限公司	本集团之联营（合营）企业及附属企业
西安市市政建设工程质量检测有限公司	本集团之联营（合营）企业及附属企业
西安市政建设集团金建建设有限公司	本集团之联营（合营）企业及附属企业
西安市政新建设集团有限公司	本集团之联营（合营）企业及附属企业
西安小雁塔景区运营管理有限公司	本集团之联营（合营）企业及附属企业
延安葛洲坝陕建东绕城高速公路有限公司	本集团之联营（合营）企业及附属企业
延安陕建交通建设有限公司	本集团之联营（合营）企业及附属企业
榆林城投杭萧绿建科技有限公司	本集团之联营（合营）企业及附属企业
榆林城投绿色建筑科技有限公司	本集团之联营（合营）企业及附属企业
陕西咸正通实业有限公司	本集团之联营（合营）企业及附属企业
安康新经济产业园区开发建设有限公司	大股东之联营（合营）企业及附属企业
广州绿祎房地产开发有限责任公司	大股东之联营（合营）企业及附属企业
陕西东顺佳苑置业有限责任公司	大股东之联营（合营）企业及附属企业
陕西嘉安康达置业有限公司	大股东之联营（合营）企业及附属企业
陕西建工物联科技有限公司	大股东之联营（合营）企业及附属企业
陕西乾和实业有限公司	大股东之联营（合营）企业及附属企业
陕西秦龙绿景置业有限公司	大股东之联营（合营）企业及附属企业
上海侨福信息科技发展有限公司	大股东之联营（合营）企业及附属企业
天津天辉房地产开发有限公司	大股东之联营（合营）企业及附属企业
铜川万里置业有限公司	大股东之联营（合营）企业及附属企业
西安曲江文化商务区投资发展有限公司	大股东之联营（合营）企业及附属企业
西咸新区龙耀晟睿置业有限公司	大股东之联营（合营）企业及附属企业
延安新融房地产开发有限公司	大股东之联营（合营）企业及附属企业
重庆欣荣雅建文化旅游发展有限公司	大股东之联营（合营）企业及附属企业
宝鸡法士特齿轮有限责任公司	过去 12 个月内大股东的董监高担任董监高的法人
秦川机床工具集团股份公司	过去 12 个月内大股东的董监高担任董监高的法人
陕西法士特齿轮有限责任公司	过去 12 个月内大股东的董监高担任董监高的法人

陕西法士特汽车传动集团有限责任公司	过去 12 个月内大股东的董监高担任董监高的法人
陕西法士特智能制动系统有限责任公司	过去 12 个月内大股东的董监高担任董监高的法人
陕西延长石油（集团）有限责任公司	过去 12 个月内大股东的董监高担任董监高的法人
西安法士特汽车传动有限公司	过去 12 个月内大股东的董监高担任董监高的法人
北京天居园科技有限公司	过去 12 个月内大股东的董监高担任董监高的法人附属企业
陕西延长石油财务有限公司	过去 12 个月内大股东的董监高担任董监高的法人附属企业
定边县兴源房地产开发有限责任公司	过去 12 个月内大股东的董监高担任董监高的法人附属企业
汉中新汉能源科技发展有限公司	过去 12 个月内大股东的董监高担任董监高的法人附属企业
江苏延长桑莱特新能源有限公司	过去 12 个月内大股东的董监高担任董监高的法人附属企业
江苏延长中燃化学有限公司	过去 12 个月内大股东的董监高担任董监高的法人附属企业
陕西宾馆有限责任公司	过去 12 个月内大股东的董监高担任董监高的法人附属企业
陕西城市燃气产业发展有限公司	过去 12 个月内大股东的董监高担任董监高的法人附属企业
陕西光伏产业有限公司	过去 12 个月内大股东的董监高担任董监高的法人附属企业
陕西海特克复合材料有限公司	过去 12 个月内大股东的董监高担任董监高的法人附属企业
陕西化建物业管理有限公司	过去 12 个月内大股东的董监高担任董监高的法人附属企业
陕西南宫山旅游发展有限责任公司	过去 12 个月内大股东的董监高担任董监高的法人附属企业
陕西燃气集团工程有限公司	过去 12 个月内大股东的董监高担任董监高的法人附属企业
陕西燃气集团渭河能源开发有限公司	过去 12 个月内大股东的董监高担任董监高的法人附属企业
陕西省轻工业研究设计院	过去 12 个月内大股东的董监高担任董监高的法人附属企业
陕西省石油化工研究设计院	过去 12 个月内大股东的董监高担任董监高的法人附属企业
陕西省天然气股份有限公司	过去 12 个月内大股东的董监高担任董监高的法人附属企业
陕西兴化集团有限责任公司	过去 12 个月内大股东的董监高担任董监高的法人附属企业
陕西延长地产建筑安装工程有限公司	过去 12 个月内大股东的董监高担任董监高的法人附属企业
陕西延长地产物业服务有限公司	过去 12 个月内大股东的董监高担任董监高的法人附属企业
陕西延长泾渭新材料科技产业园有限公司	过去 12 个月内大股东的董监高担任董监

	高的法人附属企业
陕西延长青山科技工程有限公司(原陕西省石油化工规划设计院)	过去 12 个月内大股东的董监高担任董监高的法人附属企业
陕西延长三鑫特种房有限公司	过去 12 个月内大股东的董监高担任董监高的法人附属企业
陕西延长石油安源化工有限公司	过去 12 个月内大股东的董监高担任董监高的法人附属企业
陕西延长石油巴拉素煤业有限公司	过去 12 个月内大股东的董监高担任董监高的法人附属企业
陕西延长石油房地产开发有限公司	过去 12 个月内大股东的董监高担任董监高的法人附属企业
陕西延长石油丰源有限责任公司	过去 12 个月内大股东的董监高担任董监高的法人附属企业
陕西延长石油丰源有限责任公司姚店加油站	过去 12 个月内大股东的董监高担任董监高的法人附属企业
陕西延长石油集团氟硅化工有限公司	过去 12 个月内大股东的董监高担任董监高的法人附属企业
陕西延长石油集团三原销售有限公司	过去 12 个月内大股东的董监高担任董监高的法人附属企业
陕西延长石油集团四川销售有限公司	过去 12 个月内大股东的董监高担任董监高的法人附属企业
陕西延长石油集团橡胶有限公司	过去 12 个月内大股东的董监高担任董监高的法人附属企业
陕西延长石油洁能科技有限公司	过去 12 个月内大股东的董监高担任董监高的法人附属企业
陕西延长石油天然气股份有限公司	过去 12 个月内大股东的董监高担任董监高的法人附属企业
陕西延长石油物流综合服务有限公司	过去 12 个月内大股东的董监高担任董监高的法人附属企业
陕西延长石油物资集团江苏有限公司	过去 12 个月内大股东的董监高担任董监高的法人附属企业
陕西延长石油物资集团上海有限公司	过去 12 个月内大股东的董监高担任董监高的法人附属企业
陕西延长石油物资集团天津有限公司	过去 12 个月内大股东的董监高担任董监高的法人附属企业
陕西延长石油物资集团西安有限公司	过去 12 个月内大股东的董监高担任董监高的法人附属企业
陕西延长石油物资集团延安有限公司	过去 12 个月内大股东的董监高担任董监高的法人附属企业
陕西延长石油物资集团有限责任公司	过去 12 个月内大股东的董监高担任董监高的法人附属企业
陕西延长石油兴化化工有限公司	过去 12 个月内大股东的董监高担任董监高的法人附属企业
陕西延长石油延安能源化工有限责任公司	过去 12 个月内大股东的董监高担任董监高的法人附属企业
陕西延长石油油田化学科技有限责任公司	过去 12 个月内大股东的董监高担任董监高的法人附属企业
陕西延长石油榆林凯越煤化有限责任公司	过去 12 个月内大股东的董监高担任董监高的法人附属企业

陕西延长石油榆林可可盖煤业有限公司	过去 12 个月内大股东的董监高担任董监高的法人附属企业
陕西延长石油榆林煤化有限公司	过去 12 个月内大股东的董监高担任董监高的法人附属企业
陕西延长石油榆神能源化工有限责任公司	过去 12 个月内大股东的董监高担任董监高的法人附属企业
陕西延长中煤榆林能源化工有限公司	过去 12 个月内大股东的董监高担任董监高的法人附属企业
陕西液化天然气投资发展有限公司	过去 12 个月内大股东的董监高担任董监高的法人附属企业
渭南市天然气有限公司	过去 12 个月内大股东的董监高担任董监高的法人附属企业
西安西化氯碱化工有限责任公司	过去 12 个月内大股东的董监高担任董监高的法人附属企业
西安新港分布式能源有限公司	过去 12 个月内大股东的董监高担任董监高的法人附属企业
西安新航燃气能源有限公司	过去 12 个月内大股东的董监高担任董监高的法人附属企业
西北化工研究院	过去 12 个月内大股东的董监高担任董监高的法人附属企业
延长壳牌石油有限公司	过去 12 个月内大股东的董监高担任董监高的法人附属企业
延长石油湖北销售有限公司	过去 12 个月内大股东的董监高担任董监高的法人附属企业
延长油田房地产开发公司	过去 12 个月内大股东的董监高担任董监高的法人附属企业
延长油田股份有限公司	过去 12 个月内大股东的董监高担任董监高的法人附属企业
延长中科(大连)能源科技股份有限公司	过去 12 个月内大股东的董监高担任董监高的法人附属企业
永安财产保险股份有限公司	过去 12 个月内大股东的董监高担任董监高的法人附属企业
榆林文化旅游产业投资有限公司	过去 12 个月内大股东的董监高担任董监高的法人附属企业
西北妇女儿童医院	过去 12 个月内大股东的董监高担任董监高的法人附属企业
榆林市榆神煤炭榆树湾煤矿有限公司	过去 12 个月内大股东的董监高担任董监高的法人附属企业
陕西保障性住房建设工程有限公司	过去 12 个月内大股东的董监高担任董监高的法人附属企业
陕西延长石油(集团)有限责任公司油煤新技术开发公司	过去 12 个月内大股东的董监高担任董监高的法人附属企业
延长中科(大连)能源科技股份有限公司	过去 12 个月内大股东的董监高担任董监高的法人附属企业
陕西未来能源化工有限公司	过去 12 个月内大股东的董监高担任董监高的法人附属企业
陕西神延煤炭有限责任公司	过去 12 个月内大股东的董监高担任董监高的法人附属企业
西安延鼎工程设计有限公司	过去 12 个月内大股东的董监高担任董监

	高的法人附属企业
陕西延长石油能源科技有限公司	过去 12 个月内大股东的董监高担任董监高的法人附属企业
陕西延长石油物资集团（天津）有限公司	过去 12 个月内大股东的董监高担任董监高的法人附属企业
中油延长石油销售安康有限公司	过去 12 个月内大股东的董监高担任董监高的法人附属企业

5、关联交易情况

(1). 购销商品、提供和接受劳务的关联交易

采购商品/接受劳务情况表

√适用 □不适用

单位：元 币种：人民币

关联方	关联交易内容	本期发生额	上期发生额
陕西延长石油丰源有限责任公司姚店加油站	购买库存商品	6,407,450.28	—
陕西建工集团数字科技有限公司	购买库存商品	1,238,285.76	127,200.00
延长壳牌石油有限公司	购买库存商品	67,878.93	—
陕西金居良品商贸有限责任公司	购买库存商品	—	208,139.02
陕西延长石油丰源有限责任公司	购买库存商品	—	41,465.77
陕西建工材料设备物流集团有限公司	购买原材料	6,303,423,658.07	9,038,884,563.51
陕西建工（安康）新型建材有限公司	购买原材料	70,896,013.39	47,190,817.35
陕西建工大王混凝土有限公司	购买原材料	58,496,060.09	75,059,312.62
陕西交控市政路桥建设有限公司	购买原材料	24,704,884.23	—
陕西投资远大建筑工业有限公司	购买原材料	18,633,026.33	58,967,786.60
内蒙古陕建矿业有限公司	购买原材料	17,136,505.52	—
榆林城投绿色建筑科技有限公司	购买原材料	16,631,512.55	—
陕西华山劳务开发集团有限公司	购买原材料	15,259,118.62	—
陕西建工集团数字科技有限公司	购买原材料	13,675,789.80	6,744,874.72
陕西建工（延安）新型建材有限公司	购买原材料	9,716,113.68	58,889,611.76
西安市市政混凝土有限责任公司	购买原材料	6,786,408.83	—
陕西交控混凝土有限公司	购买原材料	3,482,497.50	24,033,902.50
陕西建工康力电梯有限公司	购买原材料	2,427,258.36	—
陕西建工建筑科技发展有限公司	购买原材料	2,029,772.70	—
陕西建工浐河硅谷发展有限公司	购买原材料	1,663,434.45	—
陕西三隆机电有限公司	购买原材料	491,150.45	—
延长壳牌石油有限公司	购买原材料	360,797.75	2,386,991.41
陕西延长石油丰源有限责任公司	购买原材料	18,600.00	—
陕西建工泾渭钢结构有限公司	购买原材料	—	244,402,369.98
陕西延长石油物资集团天津有限公司	购买原材料	—	20,626,644.33
陕西延长石油物资集团上海有限公司	购买原材料	—	5,492,650.84
中油延长石油销售安康有限公司	购买原材料	—	113,097.35
陕西海特克复合材料有限公司	购买原材料	—	70,980.57
陕西金居良品商贸有限责任公司	购买原材料	—	67,940.00
陕西建工实业有限公司	购买原材料	—	10,925.05
陕西延长石油集团橡胶有限公司	购买原材料	—	7,699.12

陕西建工基础工程集团有限公司	购买原材料	-1,817,868.45	891,459.48
陕西华山九洲建筑劳务有限公司	接受劳务	624,499,073.90	907,930,509.82
陕西华山华峰建筑劳务有限公司	接受劳务	519,860,434.12	745,879,505.57
陕西华山腾兴建筑劳务有限公司	接受劳务	441,279,568.73	1,104,035,693.81
陕西华山东顺建筑劳务有限公司	接受劳务	378,089,519.67	1,094,666,446.24
陕西华山驼城建筑劳务有限公司	接受劳务	359,257,686.05	618,824,831.49
陕西华山隆鑫建筑劳务有限公司	接受劳务	280,392,124.68	575,285,679.37
陕西华山华联建筑劳务有限公司	接受劳务	191,833,871.83	877,167,556.39
陕西华山益华建筑劳务有限公司	接受劳务	177,471,928.30	1,090,653,712.15
陕西华山神韵建筑劳务有限公司	接受劳务	173,806,559.04	256,436,253.46
陕西华山盛安建筑劳务有限公司	接受劳务	170,978,892.70	160,495,009.23
陕西华山金州建筑劳务有限公司	接受劳务	120,379,717.50	480,789,848.32
陕西华山施建建筑劳务有限公司	接受劳务	96,189,874.21	307,571,544.25
西安市市政建设(集团)有限公司	接受劳务	94,826,789.21	110,228,227.85
陕西建工基础工程集团有限公司	接受劳务	94,332,644.78	5,547,876.45
陕西华山德顺机施劳务有限公司	接受劳务	92,388,974.23	754,159,314.81
陕西华山劳务开发集团有限公司	接受劳务	59,692,730.81	692,172,204.86
陕西交控市政路桥建设有限公司	接受劳务	56,173,634.84	—
陕西建工材料设备物流集团有限公司	接受劳务	44,271,386.73	—
陕西华山新星建筑劳务有限公司	接受劳务	39,407,548.89	698,351,006.07
陕西建工泾渭钢结构有限公司	接受劳务	36,051,622.95	7,764,520.00
陕西燃气集团工程有限公司	接受劳务	31,373,578.08	—
陕西投资远大建筑工业有限公司	接受劳务	27,131,369.08	33,284,333.87
陕西建工集团运营有限公司	接受劳务	24,682,774.66	5,806,651.60
延安陕建交通建设有限公司	接受劳务	24,400,856.25	157,815,677.77
陕西建工智慧城市创新发展有限公司	接受劳务	21,488,967.67	19,188,681.37
陕西建工高科建设投资有限公司	接受劳务	11,825,356.45	54,246,803.13
陕西建工集团数字科技有限公司	接受劳务	10,043,121.94	109,427,179.25
西安市政新建设集团有限公司	接受劳务	7,592,926.66	—
陕西建工金牛集团股份有限公司	接受劳务	7,255,333.30	—
内蒙古陕建矿业有限公司	接受劳务	5,427,890.09	150,097.30
陕西建工康力电梯有限公司	接受劳务	3,487,882.84	271,878.00
榆林城投杭萧绿建科技有限公司	接受劳务	2,287,614.54	19,973,302.63
陕西建工(安康)新型建材有限公司	接受劳务	1,813,790.24	—
陕西华山奥翔劳务有限公司	接受劳务	1,617,313.35	47,165,073.37
陕西华山金生活服务集团有限公司	接受劳务	1,420,443.98	51,675.50
陕西建工物联科技有限公司	接受劳务	1,417,972.48	—
陕西绿城华美物业服务有限责任公司	接受劳务	1,592,474.69	361,830.90
陕西省土木建筑设计研究院有限公司	接受劳务	1,380,454.59	9,173,095.13
陕西建工浐河硅谷发展有限公司	接受劳务	1,379,853.00	—
陕西建工(延安)新型建材有限公司	接受劳务	1,194,690.27	—
陕西建工浐河实业有限公司	接受劳务	644,435.32	—
西安市市政建设工程质量检测有限公司	接受劳务	613,060.52	—

陕西建工控股集团未来城市创新科技有限公司	接受劳务	311,320.75	—
陕西建工机械施工集团综合工程有限公司	接受劳务	300,000.00	55,504.59
陕西西部建筑抗震技术有限责任公司	接受劳务	290,493.34	—
陕西金居良品商贸有限责任公司	接受劳务	7,934.52	—
陕西建工韩城房地产开发有限公司	接受劳务	1,000.00	—
陕西延长青山科技工程有限公司 (原陕西省石油化工规划设计院)	接受劳务	—	39,305,484.40
陕西建工(安康)新型建材有限公司	接受劳务	—	12,435,012.76
陕西建工大王混凝土有限公司	接受劳务	—	5,506,872.94
榆林城投绿色建筑科技有限公司	接受劳务	—	5,368,673.43
榆林正丰置业有限公司	接受劳务	—	1,850,000.00
陕西三隆机电有限公司	接受劳务	—	1,157,795.60
陕西西部建筑工程检测有限责任公司	接受劳务	—	884,764.31
陕西省轻工业研究设计院	接受劳务	—	368,932.04
陕西延长地产建筑安装工程有限责任公司	接受劳务	—	302,814.98
陕西太元建筑劳务有限公司	接受劳务	—	241,983.55
唐山和润房地产开发有限公司	接受劳务	—	181,436.02
陕西古建园林规划设计研究院有限责任公司	接受劳务	—	45,283.02
陕西益兴建设有限公司	接受劳务	—	23,891.60
陕西省建筑职工大学	其他支出	12,860.00	—
陕西华山国际酒店有限公司	其他支出	—	36,995.00
陕西建工国际融资租赁有限公司	手续费等其他交易	90,762,064.57	—
陕西建工商业保理有限公司	手续费等其他交易	38,510,781.01	—
陕西建工浐河实业有限公司	手续费等其他交易	5,506,400.00	—
陕西建工材料设备物流集团有限公司	手续费等其他交易	1,003,390.36	—
陕西建工(延安)新型建材有限公司	手续费等其他交易	970,000.00	—
陕西建工融资担保有限公司	手续费等其他交易	1,542,681.32	1,953,559.80
陕西陕安建筑劳务承包有限公司	手续费等其他交易	388,641.00	—
陕西建工控股集团有限公司	手续费等其他交易	370,426.16	—
陕西建工商业保理有限公司	手续费等其他交易	188,679.24	—
陕西化建物业管理有限公司	物业费	—	4,658,018.87

出售商品/提供劳务情况表

√适用 □不适用

单位：元 币种：人民币

关联方	关联交易内容	本期发生额	上期发生额
陕西沔泰雅居置业有限公司	承包建造施工劳务	566,675,008.91	—
陕西实泰置业有限公司	承包建造施工劳务	387,262,561.67	—
陕西延长石油(集团)有限责任公司	承包建造施工劳务	360,285,134.28	896,305,792.04
陕西俱成房地产开发有限公司	承包建造施工劳务	249,172,729.25	511,967,717.45
陕西秦龙绿景置业有限公司	承包建造施工劳务	234,895,549.63	83,100,559.68
陕西延长中煤榆林能源化工有限公司	承包建造施工劳务	224,528,516.33	135,944,250.76

陕西空港景腾置业有限公司	承包建造施工劳务	216,281,489.23	213,908,506.50
西咸新区丝路置业有限公司	承包建造施工劳务	164,527,446.01	281,544,991.30
陕西延长石油延安能源化工有限责任公司	承包建造施工劳务	156,135,796.58	267,438,590.40
陕西悦领置业有限责任公司	承包建造施工劳务	154,279,745.84	98,845,807.37
秦川机床工具集团股份公司	承包建造施工劳务	148,962,493.27	—
陕西建东诚顺置业有限公司	承包建造施工劳务	146,120,649.79	152,416,686.25
陕西沔德雅筑置业有限公司	承包建造施工劳务	146,049,829.58	—
界首秦皖置业有限公司	承包建造施工劳务	144,430,133.30	212,141,820.04
陕西东顺房地产开发有限责任公司	承包建造施工劳务	119,631,648.68	196,927,543.36
陕西延长石油天然气股份有限公司	承包建造施工劳务	112,897,549.20	106,196,306.27
陕西峰宏品筑置业有限公司	承包建造施工劳务	111,621,015.26	—
重庆博腾置业有限公司	承包建造施工劳务	96,429,852.91	37,488,214.01
陕西沔和华锦置业有限公司	承包建造施工劳务	96,277,652.34	—
北京景晟乾通置业有限公司	承包建造施工劳务	96,185,445.03	—
山东秦建置业有限公司	承包建造施工劳务	93,838,878.61	17,646,591.57
陕西建工梁州置业有限公司	承包建造施工劳务	89,775,246.38	86,762,277.32
陕西建设技师学院	承包建造施工劳务	82,990,999.82	176,741,526.49
陕西建信时代项目管理有限责任公司	承包建造施工劳务	—	148,374,639.92
唐山和润房地产开发有限公司	承包建造施工劳务	73,741,898.97	46,949,399.29
陕西延长石油集团三原销售有限公司	承包建造施工劳务	69,930,321.47	21,037,239.00
陕西永安康达置业有限公司	承包建造施工劳务	69,053,725.31	112,828,490.36
陕西省天然气股份有限公司	承包建造施工劳务	67,707,163.02	—
铜川万里置业有限公司	承包建造施工劳务	66,674,311.98	86,050,000.57
陕西鄂周眉高速公路有限公司	承包建造施工劳务	54,199,369.57	—
陕西建工集团运营有限公司	承包建造施工劳务	53,028,028.08	—
陕西建工高陵水务有限公司	承包建造施工劳务	48,333,287.88	—
陕西三元盛宇置业有限公司	承包建造施工劳务	45,962,393.20	122,210,103.62
北京陕创企诚置业有限公司	承包建造施工劳务	45,557,895.84	—
山东秦泰置业有限公司	承包建造施工劳务	40,239,580.34	167,846,638.64
延长油田股份有限公司	承包建造施工劳务	38,994,145.05	2,486,892.05
北京佳裕欣邦置业有限责任公司	承包建造施工劳务	36,295,521.74	—
西安曲江文化商务区投资发展有限公司	承包建造施工劳务	32,100,917.43	—
西咸新区龙耀晟睿置业有限公司	承包建造施工劳务	31,789,745.25	42,012,118.35
西安东城热力有限公司	承包建造施工劳务	31,589,161.92	15,906,880.77
西安建荣房地产开发有限公司	承包建造施工劳务	31,544,467.72	197,556,893.18
陕西华山金生活服务集团有限公司	承包建造施工劳务	28,050,855.54	7,305,059.93
陕西和丰锦铭置业有限公司	承包建造施工劳务	27,318,870.68	—
陕西延长石油集团四川销售有限公司	承包建造施工劳务	25,278,052.33	—
陕西延长石油榆神能源化工有限责任公司	承包建造施工劳务	20,879,413.24	621,520,228.31
陕建（徐州）置业有限公司	承包建造施工劳务	20,578,521.77	53,573,221.92
陕西延长石油榆林可可盖煤业有限公司	承包建造施工劳务	19,563,888.27	—
陕西华建康养置业有限公司	承包建造施工劳务	19,394,405.44	109,423,185.80
西咸新区交大科技创新港实业有限公司	承包建造施工劳务	13,879,024.07	351,661,605.17
陕西建工韩城房地产开发有限公司	承包建造施工劳务	12,991,101.06	79,691,383.87
广州绿祎房地产开发有限责任公司	承包建造施工劳务	10,975,861.67	78,523,668.31
陕西建工房地产开发集团有限公司	承包建造施工劳务	10,125,760.19	423,600,216.59
西安法士特汽车传动有限公司	承包建造施工劳务	9,812,741.75	—

重庆高新鼎诚置业有限公司	承包建造施工劳务	9,793,908.51	97,864,289.86
西安高科新建建筑工程有限公司	承包建造施工劳务	9,046,819.46	—
陕西延长化建房地产开发有限公司	承包建造施工劳务	9,030,950.18	1,104,427.51
渭南市天然气有限公司	承包建造施工劳务	8,679,591.34	—
陕西省土木建筑设计研究院有限公司	承包建造施工劳务	8,535,402.67	11,687,639.40
陕西城市燃气产业发展有限公司	承包建造施工劳务	8,035,009.32	—
延长中科(大连)能源科技股份有限公司	承包建造施工劳务	6,675,994.64	—
陕西宾馆有限责任公司	承包建造施工劳务	6,302,381.40	—
陕西液化天然气投资发展有限公司	承包建造施工劳务	5,791,311.29	—
陕西建工泾渭钢结构有限公司	承包建造施工劳务	3,920,537.66	352,668.42
西安市高新区创服市政运营有限公司	承包建造施工劳务	3,791,202.50	—
陕西法士特汽车传动集团有限责任公司	承包建造施工劳务	3,490,956.67	—
陕西燃气集团渭河能源开发有限公司	承包建造施工劳务	3,190,022.63	—
陕西省引汉济渭工程建设有限公司	承包建造施工劳务	3,054,858.72	—
陕西建工智慧城市创新发展有限公司	承包建造施工劳务	1,684,534.48	57,557,346.40
陕西建工(延安)新型建材有限公司	承包建造施工劳务	1,529,398.74	49,136.41
延长石油湖北销售有限公司	承包建造施工劳务	1,159,889.81	—
韩城市交大基础教育园区建设有限公司	承包建造施工劳务	943,396.23	—
陕西建工控股集团有限公司	承包建造施工劳务	719,277.67	5,598,413.60
陕西建工和园置业有限公司	承包建造施工劳务	650,000.00	—
陕西华山盛安建筑劳务有限公司	承包建造施工劳务	326,339.62	—
陕西延长石油安源化工有限公司	承包建造施工劳务	135,182.42	27.42
西安白鹿原益恒环境能源有限公司	承包建造施工劳务	—	179,739,539.84
安康新经济产业园区开发建设有限公司	承包建造施工劳务	—	532,477,488.51
咸阳秦鑫盛荣置业有限公司	承包建造施工劳务	—	319,678,697.93
西安小雁塔景区运营管理有限公司	承包建造施工劳务	—	298,405,895.75
上海陕名置业发展有限公司	承包建造施工劳务	—	154,397,936.77
延安新融房地产开发有限公司	承包建造施工劳务	—	102,066,719.56
陕西建工实业有限公司	承包建造施工劳务	—	34,725,075.96
陕西环保集团(西安)秦安污水处理有限公司	承包建造施工劳务	—	30,014,323.44
陕西延长石油巴拉素煤业有限公司	承包建造施工劳务	—	26,128,517.31
陕西省地方电力航天置业有限公司	承包建造施工劳务	—	18,828,769.89
陕西锦绣华天置业有限公司	承包建造施工劳务	—	17,249,822.51
陕西分布式能源股份有限公司	承包建造施工劳务	—	14,289,785.59
榆林文化旅游产业投资有限公司	承包建造施工劳务	—	12,232,083.30
陕西建工高科建设投资有限公司	承包建造施工劳务	—	9,106,720.54
西北妇女儿童医院	承包建造施工劳务	—	9,040,606.64
陕西延长石油榆林煤化有限公司	承包建造施工劳务	—	8,227,631.47
榆林市榆神煤炭榆树湾煤矿有限公司	承包建造施工劳务	—	8,034,492.85
西安三学街建设运营管理有限公司	承包建造施工劳务	—	7,822,398.20
西北化工研究院	承包建造施工劳务	—	4,448,882.19
陕西建工(安康)新型建材有限公司	承包建造施工劳务	—	2,677,444.09
陕西保障性住房建设工程有限公司	承包建造施工劳务	—	2,421,000.00
陕西延长石油(集团)有限责任公司油煤新技术开发公司	承包建造施工劳务	—	2,138,369.53
延长中科(大连)能源科技股份有限公司	承包建造施工劳务	—	2,072,708.45
陕西延长石油兴化化工有限公司	承包建造施工劳务	—	1,814,840.89

陕西延长泾渭新材料科技产业园有限公司	承包建造施工劳务	—	1,506,608.17
陕西东顺佳苑置业有限责任公司	承包建造施工劳务	—	1,130,825.90
陕西未来能源化工有限公司	承包建造施工劳务	—	1,092,220.90
陕西建工建筑科技发展有限公司	承包建造施工劳务	—	976,903.29
陕西神延煤炭有限责任公司	承包建造施工劳务	—	903,129.89
陕西嘉安康达置业有限公司	承包建造施工劳务	—	768,796.44
重庆欣荣雅建文化旅游发展有限公司	承包建造施工劳务	—	718,988.69
江苏延长中燃化学有限公司	承包建造施工劳务	—	503,160.13
陕西延长石油集团氟硅化工有限公司	承包建造施工劳务	—	430,569.27
陕西延化工程建设有限责任公司	承包建造施工劳务	—	303,669.73
西安延鼎工程设计有限公司	承包建造施工劳务	—	191,436.03
陕西延长石油能源科技有限公司	承包建造施工劳务	—	132,893.52
陕西西部建筑工程检测有限责任公司	承包建造施工劳务	—	83,118.50
陕西建工韩城房地产开发有限公司	其他收入	—	499,719.46
西咸新区丝路置业有限公司	其他收入	—	389,594.27
陕西建工（延安）新型建材有限公司	手续费等其他交易	19,000.00	—
安康新经济产业园区开发建设有限公司	提供劳务	12,335,530.55	—
陕西华山金生活城市维修有限公司	提供劳务	282,397.09	—
陕西锦绣华天置业有限公司	提供劳务	124,313.79	7,322,526.28
陕西建工（安康）新型建材有限公司	提供劳务	41,483.96	—
咸阳秦鑫盛荣置业有限公司	提供劳务	34,618.87	—
延安葛洲坝陕建东绕城高速公路有限公司	提供劳务	—	721,893,018.13
陕西沔泰雅居置业有限公司	提供劳务	—	101,089,736.70
陕西沔和华锦置业有限公司	提供劳务	—	28,108,322.92
陕西环保集团（西安）秦和污水处理有限公司	提供劳务	—	9,230,844.30
陕西省地方电力航天置业有限公司	提供劳务	—	5,138,279.95
陕西延长石油安源化工有限公司	提供劳务	—	1,698,113.21
陕西陕安建筑劳务承包有限公司	提供劳务	—	425,671.09
陕西延长石油延安能源化工有限责任公司	提供劳务	—	151,230.66
陕西建工材料设备物流集团有限公司	销售商品	20,840,252.23	—
陕西建工智慧城市创新发展有限公司	销售商品	7,031,878.55	—
陕西延长石油（集团）有限责任公司	销售商品	160,000.00	47,762,402.40
陕西建工（延安）新型建材有限公司	销售商品	96,600.00	—
陕西华山金生活服务集团有限公司	销售商品	67,098.12	—
陕西建工基础工程集团有限公司	销售商品	58,542.83	86,479.11
陕西华山劳务开发集团有限公司	销售商品	610.62	—
陕西延长石油物资集团（天津）有限公司	销售商品	—	274,365,325.94
陕西延长石油物资集团有限责任公司	销售商品	—	241,617,084.87
陕西延长石油物资集团西安有限公司	销售商品	—	3,787,610.62
陕西延长石油兴化化工有限公司	销售商品	—	3,150,442.48
陕西延长中煤榆林能源化工有限公司	销售商品	—	819,911.50
陕西建工秦渭置业有限公司	销售商品	—	773,970.93
铜川万里置业有限公司	销售商品	—	475,412.83

陕西延长石油延安能源化工有限责任公司	销售商品	—	185,840.71
陕西建工材料设备物流集团有限公司	销售原材料	6,065,677.18	—
陕西延长石油物资集团江苏有限公司	销售原材料	—	30,992,035.39
陕西延长石油物资集团上海有限公司	销售原材料	—	22,146,017.70
陕西延长石油物资集团延安有限公司	销售原材料	—	18,600,353.98
陕西延长石油榆林煤化有限公司	销售原材料	—	4,620,939.65
江苏延长中燃化学有限公司	销售原材料	—	1,220,936.87
延长中科（大连）能源科技股份有限公司	销售原材料	—	982,093.62
陕西省石油化工研究设计院	销售原材料	—	343,976.91

购销商品、提供和接受劳务的关联交易说明

适用 不适用

本集团与大股东及其附属企业按关联交易类别划分获批额度，其中向大股东及其附属企业购买商品的获批额度为 2,688,781.55 万元，实际发生交易额度为 657,490.40 万元；向大股东及其附属企业销售商品的获批额度为 56,000.00 万元，实际发生交易额度为 3,417.97 万元；接受大股东及其附属企业提供的贷款等金融服务的获批额度为 346,000.00 万元，实际发生交易额度为 163,072.44 万元；接受大股东及其附属企业提供的劳务的获批额度为 617,788.99 万元实际发生交易额度为 398,255.34 万元；向大股东及其附属企业提供劳务的获批额度为 547,164.47 万元，实际发生交易额度为 347,781.81 万元；从大股东及其附属企业租入资产的获批额度为 4,000.00 万元，实际发生交易额度为 686.26 万元；向大股东及其附属企业出租资产的获批额度为 3,000.00 万元，实际发生交易额度为 1,074.57 万元；接受大股东及其附属企业的委托管理的获批额度为 3,000.00 万元，本期未发生交易额。

(2). 关联受托管理/承包及委托管理/出包情况

本公司受托管理/承包情况表：

适用 不适用

关联托管/承包情况说明

适用 不适用

本公司委托管理/出包情况表

适用 不适用

关联管理/出包情况说明

适用 不适用

(3). 关联租赁情况

本公司作为出租方：

适用 不适用

单位：元 币种：人民币

承租方名称	租赁资产种类	本期确认的租赁收入	上期确认的租赁收入
陕西建工控股集团有限公司	房屋及建筑物	10,745,691.43	5,429,038.62

本公司作为承租方：
适用 不适用

单位：元 币种：人民币

出租方名称	租赁资产种类	简化处理的短期租赁和低价值资产租赁的租金费用（如适用）		未纳入租赁负债计量的可变租赁付款额（如适用）		支付的租金		承担的租赁负债利息支出		增加的使用权资产	
		本期发生额	上期发生额	本期发生额	上期发生额	本期发生额	上期发生额	本期发生额	上期发生额	本期发生额	上期发生额
陕西建工控股集团有限公司	房屋及建筑物	986,574.21	4,528,250.28	—	—	6,169,803.50	5,094,971.09	3,367,330.57	2,507,126.95	34,326,617.85	8,538,174.71
陕西陕安建筑劳务承包有限公司	房屋及建筑物	198,631.50	—	—	—	692,820.00	—	377,512.04	396,022.98	—	—
北京天居园科技有限公司	房屋及建筑物	6,928,086.61	—	—	—	—	55,394,020.70	—	843,650.58	—	17,076,349.42
陕西建工材料设备物流集团有限公司	房屋及建筑物	79,641.59	—	—	—	—	—	—	—	—	—
陕西延长化建房地产开发有限公司	房屋及建筑物	—	436,507.62	—	—	—	—	—	—	—	—
合计	—	8,192,933.91	4,964,757.90	—	—	6,862,623.50	60,488,991.79	3,744,842.61	3,746,800.51	34,326,617.85	25,614,524.13

(4). 关联担保情况

本公司作为担保方

√适用 □不适用

单位：元 币种：人民币

被担保方	担保金额	担保起始日	担保到期日	担保是否已经履行完毕
西安白鹿原益恒环境能源有限公司	26,691,400.00	2021-01-27	2039-3-29	否

注：2021年1月27日，陕西建工第七建设集团有限公司、西安环益再生资源利用有限公司、上海康恒环境股份有限公司与中国建设银行股份有限公司陕西省分行、中国银行股份有限公司陕西省分行、招商银行股份有限公司西安分行签订西安市灞桥区生活垃圾无害化处理热电PPP项目银团贷款保证合同，被保证人：西安白鹿原益恒环境能源有限公司；保证范围：贷款合同项下本金126,800.00万元及利息、违约金、赔偿金、借款人应向贷款人支付的其他款项、贷款人实现债权与担保权利而发生的费用；陕西建工第七建设集团有限公司的具体担保比例为2.105%；保证方式：保证人在本保证合同项下提供的保证为连带责任保证。

本公司作为被担保方

√适用 □不适用

单位：元 币种：人民币

担保方	担保金额	担保起始日	担保到期日	担保是否已经履行完毕
陕西建工控股集团有限公司	290,000,000.00	2022-03-22	2024-03-21	否
陕西建工控股集团有限公司	220,000,000.00	2021-06-11	2023-06-10	是
陕西建工控股集团有限公司	300,000,000.00	2021-06-25	2023-06-24	是
陕西建工控股集团有限公司	40,000,000.00	2022-07-04	2024-07-04	否
陕西建工控股集团有限公司	10,000,000.00	2022-07-04	2024-07-04	否
陕西建工控股集团有限公司	30,000,000.00	2021-08-16	2023-08-15	是
陕西建工控股集团有限公司	54,311,200.00	2021-08-31	2023-02-21	是
陕西建工控股集团有限公司	48,500,000.00	2021-05-31	2023-05-31	是
陕西建工控股集团有限公司	28,910,051.32	2021-06-11	2028-06-10	否
陕西建工控股集团有限公司	40,474,071.95	2021-07-30	2028-07-29	否
陕西建工控股集团有限公司	200,000,000.00	2021-06-25	2023-06-24	是
陕西建工控股集团有限公司	300,000,000.00	2022-08-03	2025-08-03	否
陕西建工控股集团有限公司	2,320,000,000.00	2021-12-17	2026-12-16	否
陕西建工融资担保有限公司	10,000,000.00	2022-05-19	2023-05-19	是
陕西建工控股集团有限公司	28,000,000.00	2022-07-29	2023-07-28	是
陕西建工控股集团有限公司	22,000,000.00	2022-08-19	2023-08-18	是

关联担保情况说明

□适用 √不适用

(5). 关联方资金拆借

√适用 □不适用

单位：元 币种：人民币

关联方	拆借金额	起始日	到期日	说明
拆入				
陕西建工国际融	50,000,000.00	2023-1-9	2024-1-8	借款

融资租赁有限公司				
陕西建工国际融资租赁有限公司	35,000,000.00	2023-1-12	2024-1-11	借款
陕西建工国际融资租赁有限公司	30,000,000.00	2023-1-16	2024-1-15	借款
陕西建工国际融资租赁有限公司	60,000,000.00	2023-1-17	2024-1-16	借款
陕西建工国际融资租赁有限公司	48,000,000.00	2023-1-18	2023-7-18	借款
陕西建工国际融资租赁有限公司	30,000,000.00	2023-3-3	2024-3-2	借款
陕西建工国际融资租赁有限公司	15,000,000.00	2023-3-27	2024-3-27	借款
陕西建工国际融资租赁有限公司	20,000,000.00	2023-3-28	2024-3-28	借款
陕西建工国际融资租赁有限公司	190,225,000.00	2023-6-13	2024-7-13	借款
陕西建工国际融资租赁有限公司	30,000,000.00	2023-6-20	2024-6-20	借款
陕西建工国际融资租赁有限公司	10,000,000.00	2023-7-12	2024-7-12	借款
陕西建工国际融资租赁有限公司	10,000,000.00	2023-7-17	2024-7-16	借款
陕西建工国际融资租赁有限公司	700,000.00	2023-7-27	2024-8-27	借款
陕西建工国际融资租赁有限公司	60,000,000.00	2023-8-11	2024-8-11	借款
陕西建工国际融资租赁有限公司	40,000,000.00	2023-9-8	2024-9-7	借款
陕西建工国际融资租赁有限公司	27,000,000.00	2023-10-24	2024-10-23	借款
陕西建工国际融资租赁有限公司	40,000,000.00	2023-10-26	2025-10-26	借款
陕西建工国际融资租赁有限公司	40,000,000.00	2023-12-12	2024-12-12	借款
陕西建工国际融资租赁有限公司	30,000,000.00	2023-12-21	2024-12-20	借款
陕西建工国际融资租赁有限公司	3,000,000.00	2023-7-18	2024-7-18	借款
陕西建工国际融资租赁有限公司	10,000,000.00	2023-11-21	2024-11-21	借款
陕西建工商业保理有限公司	20,000,000.00	2023-1-10	2024-1-9	借款
陕西建工商业保理有限公司	15,000,000.00	2023-1-18	2024-1-17	借款
陕西建工商业保理有限公司	100,000,000.00	2023-2-28	2023-8-23	借款
陕西建工商业保理有限公司	30,000,000.00	2023-3-15	2023-9-16	借款

陕西建工商业保理有限公司	37,000,000.00	2023-3-17	2024-3-18	借款
陕西建工商业保理有限公司	30,000,000.00	2023-3-27	2023-9-28	借款
陕西建工商业保理有限公司	10,900,000.00	2023-7-12	2024-7-11	借款
陕西建工商业保理有限公司	30,000,000.00	2023-7-13	2024-1-10	借款
陕西建工商业保理有限公司	50,000,000.00	2023-7-17	2024-1-19	借款
陕西建工商业保理有限公司	10,000,000.00	2023-7-17	2024-7-18	借款
陕西建工商业保理有限公司	49,000,000.00	2023-7-27	2024-7-26	借款
陕西建工商业保理有限公司	4,300,000.00	2023-7-27	2024-8-27	借款
陕西建工商业保理有限公司	30,000,000.00	2023-8-29	2024-8-29	借款
陕西建工商业保理有限公司	100,000,000.00	2023-8-30	2023-12-8	借款
陕西建工商业保理有限公司	30,000,000.00	2023-9-15	2024-3-18	借款
陕西建工商业保理有限公司	3,140,000.00	2023-9-20	2024-3-26	借款
陕西建工商业保理有限公司	30,000,000.00	2023-10-12	2024-4-12	借款
陕西建工商业保理有限公司	9,000,000.00	2023-10-26	2025-10-26	借款
陕西建工商业保理有限公司	3,000,000.00	2023-11-2	2024-11-1	借款
陕西建工商业保理有限公司	5,000,000.00	2023-11-8	2024-5-9	借款
陕西建工商业保理有限公司	30,000,000.00	2023-11-13	2024-11-12	借款
陕西建工商业保理有限公司	4,000,000.00	2023-12-11	2024-12-11	借款
陕西建工商业保理有限公司	40,000,000.00	2023-11-17	2024-11-17	借款
陕西建工商业保理有限公司	10,000,000.00	2023-3-15	2023-4-16	借款
陕西建工商业保理有限公司	15,000,000.00	2023-10-19	2024-10-19	借款
陕西建工商业保理有限公司	35,000,000.00	2023-10-19	2024-10-19	借款

关联方	拆借金额	起始日	到期日	说明
拆出				
陕西华山路桥集团新兴建设工程有限公司	40,000,000.00	2023-4-21	2024-4-12	借款

陕西建工（澳门）有限公司	852,413.77	2023-6-7	2024-6-6	借款
--------------	------------	----------	----------	----

利息收入及利息支出情况如下：

关联交易内容	关联方	本期发生额	上期发生额
利息收入	陕西延长石油财务有限公司	—	9,265,681.97
利息收入	陕西咸正通实业有限公司	—	3,482,704.40
利息收入	陕西建工航城建设有限公司	—	983,888.89
利息支出	陕西建工商业保理有限公司	44,472,335.48	75,416,033.87
利息支出	陕西建工国际融资租赁有限公司	76,987,043.41	39,048,880.98
利息支出	陕西建工材料设备物流集团有限公司	—	2,394,128.54
利息支出	陕西建工融资担保有限公司	—	484,444.44

(6). 关联方资产转让、债务重组情况

√适用 □不适用

单位：元 币种：人民币

关联方	关联交易内容	本期发生额	上期发生额
陕西东顺房地产开发有限责任公司	购买房屋及建筑物	198,009,174.31	—
陕西建工房地产开发集团有限公司	购买房屋及建筑物	11,365,187.14	24,084,091.37
陕西三隆机电有限公司	购买机器设备	477,876.11	—
陕西建工材料设备物流集团有限公司	购买机器设备	225,326.63	—
陕西建工集团数字科技有限公司	购买机器设备	14,000.00	1,233,735.91
陕西建工集团数字科技有限公司	购买软件	855,207.15	181,079.65
安康新经济产业园区开发建设有限公司	出售土地使用权	—	67,797,765.45
合计	—	210,946,771.34	93,296,672.38

(7). 关键管理人员报酬

√适用 □不适用

单位：万元 币种：人民币

项目	本期发生额	上期发生额
关键管理人员报酬	701.76	857.54

(8). 其他关联交易

□适用 √不适用

6、 应收、应付关联方等未结算项目情况

(1). 应收项目

√适用 □不适用

单位：元 币种：人民币

项目名称	关联方	期末余额		期初余额	
		账面余额	坏账准备	账面余额	坏账准备
应收账款	陕西延长石油榆神能源化工有限责任公司	746,831,996.30	22,404,959.89	—	—
应收账款	安康新经济产业园	676,587,581.02	20,297,627.43	985,204,694.83	37,681,008.39

	区开发建设有限公司				
应收账款	陕西沣泰雅居置业有限公司	616,320,089.96	18,489,602.70	82,889,196.93	2,486,675.91
应收账款	陕西延长中煤榆林能源化工有限公司	495,420,683.53	14,862,620.51	—	—
应收账款	陕西俱成房地产开发有限公司	487,156,075.35	14,614,682.26	438,779,613.67	14,503,387.26
应收账款	延安葛洲坝陕建东绕城高速公路有限公司	459,639,631.43	13,789,188.94	1,169,751,172.00	35,092,535.16
应收账款	陕西延长石油（集团）有限责任公司	451,898,062.08	13,556,941.86	—	—
应收账款	陕西空港景腾置业有限公司	395,022,273.07	11,850,668.19	195,728,084.60	5,871,842.54
应收账款	西咸新区丝路置业有限公司	339,488,332.99	10,184,649.99	281,911,491.72	9,358,855.50
应收账款	界首秦皖置业有限公司	246,676,008.20	7,400,280.25	203,917,099.25	6,117,512.98
应收账款	陕西秦龙绿景置业有限公司	218,158,456.99	6,544,753.71	29,202,385.14	876,071.55
应收账款	山东秦建置业有限公司	180,923,299.56	5,427,698.99	122,490,844.69	7,485,640.09
应收账款	陕西延长石油榆林煤化有限公司	180,786,714.17	5,423,601.43	—	—
应收账款	陕西东顺房地产开发有限责任公司	179,937,629.22	5,398,128.88	221,455,964.03	16,842,876.54
应收账款	咸阳秦鑫盛荣置业有限公司	174,568,643.85	5,237,059.32	319,999,755.83	9,599,992.67
应收账款	韩城市交大基础教育园区建设有限公司	157,313,616.66	4,719,408.50	170,513,616.66	20,929,622.97
应收账款	陕西永安康达置业有限公司	146,995,447.90	4,409,863.44	147,037,156.54	4,411,114.70
应收账款	陕西三元盛宇置业有限公司	141,542,396.66	4,246,271.90	252,160,224.78	7,894,393.44
应收账款	陕西实泰置业有限公司	139,684,097.29	4,190,522.92	—	—
应收账款	西安小雁塔景区运营管理有限公司	134,215,632.00	4,026,468.96	161,807,232.00	4,854,216.96
应收账款	西安建荣房地产开发有限公司	127,242,333.52	3,817,270.01	162,557,881.72	4,876,736.45
应收账款	陕西建工梁州置业有限公司	122,246,830.37	3,667,404.91	104,009,272.61	3,287,475.82
应收账款	陕西沣德雅筑置业有限公司	112,950,356.65	3,388,510.70	—	—
应收账款	陕西延长化建房地产开发有限公司	108,566,310.59	3,256,989.32	—	—
应收账款	铜川万里置业有限公司	106,734,744.50	3,202,042.34	105,790,706.74	3,399,099.21

应收账款	陕西沔和华锦置业有限公司	103,841,638.97	3,115,249.17	15,382,790.79	461,483.72
应收账款	陕西延长泾渭新材料科技产业园有限公司	102,136,790.42	3,064,103.71	—	—
应收账款	陕西华建康养置业有限公司	98,483,525.10	2,954,505.75	120,709,706.54	4,653,571.08
应收账款	陕西悦领置业有限责任公司	97,615,617.68	2,928,468.53	81,940,909.83	2,458,227.29
应收账款	西安城墙禾景园林绿化工程有限责任公司	96,798,552.22	2,903,956.57	97,155,240.00	4,857,762.00
应收账款	秦川机床工具集团股份公司	94,924,612.17	2,847,738.37	—	—
应收账款	陕西建东诚顺置业有限公司	94,230,372.66	2,826,911.18	42,817,081.64	1,284,512.45
应收账款	山东秦泰置业有限公司	92,282,123.97	2,768,463.72	93,340,224.31	2,812,397.46
应收账款	陕西建信时代项目管理有限责任公司	—	—	68,726,454.40	2,061,793.63
应收账款	重庆高新鼎诚置业有限公司	90,985,670.83	2,729,570.12	46,957,744.21	1,408,732.33
应收账款	陕西建设技师学院	87,546,504.45	2,626,395.13	99,057,577.02	3,694,388.11
应收账款	陕西延长石油天然气股份有限公司	87,526,333.54	2,625,790.01	—	—
应收账款	陕西延长石油延安能源化工有限责任公司	85,145,726.02	2,554,371.78	—	—
应收账款	陕西建工房地产开发集团有限公司	83,862,068.85	2,515,862.07	145,779,817.96	4,923,291.25
应收账款	上海陕名置业发展有限公司	81,267,379.59	2,438,021.39	111,243,212.10	3,337,296.36
应收账款	西安白鹿原益恒环境能源有限公司	78,725,798.74	2,361,773.96	74,609,593.44	2,238,287.80
应收账款	北京陕创企诚置业有限公司	76,178,326.78	2,285,349.80	—	—
应收账款	北京景晟乾通置业有限公司	74,916,433.43	2,247,493.00	—	—
应收账款	陕西延长石油集团三原销售有限公司	69,650,024.59	2,089,500.74	—	—
应收账款	西咸新区交大科技创新港实业有限公司	67,812,324.20	4,711,001.68	816,176,874.27	28,266,249.17
应收账款	陕西建工材料设备物流集团有限公司	56,320,945.02	1,689,628.35	154,312,338.42	4,863,494.78
应收账款	陕西锦绣华天置业有限公司	54,366,774.53	1,631,003.24	110,350,094.54	4,010,377.93
应收账款	陕西建工集团运营有限公司	53,624,400.62	1,608,732.02	—	—
应收账款	陕西省天然气股份	50,272,147.66	1,508,164.43	—	—

	有限公司				
应收账款	重庆博腾置业有限公司	49,877,849.41	1,496,335.48	15,738,768.15	472,163.04
应收账款	陕西环保集团（西安）秦安污水处理有限公司	46,399,353.82	1,391,980.61	46,399,353.82	1,391,980.61
应收账款	陕西建工职教建设管理有限公司	45,808,593.74	1,294,006.61	33,750.00	6,750.00
应收账款	陕西峰宏品筑置业有限公司	45,160,400.15	1,354,812.00	87,668.00	2,630.04
应收账款	广州绿祎房地产开发有限责任公司	43,553,904.11	1,306,617.12	43,465,988.62	1,303,979.66
应收账款	陕西延长石油安源化工有限公司	43,413,170.28	1,302,395.11	—	—
应收账款	西咸新区龙耀晟睿置业有限公司	41,442,627.25	1,243,278.82	13,115,859.84	393,475.80
应收账款	北京佳裕欣邦置业有限责任公司	40,490,526.18	1,214,715.79	—	—
应收账款	天津天辉房地产开发有限公司	38,386,332.01	1,151,589.96	80,136,556.67	2,887,257.94
应收账款	延长油田股份有限公司	36,912,352.93	1,107,370.59	—	—
应收账款	陕西建工智慧城市创新发展有限公司	36,879,214.99	1,106,376.45	37,177,015.29	1,115,310.46
应收账款	陕西建工韩城房地产开发有限公司	35,570,818.47	1,067,124.55	37,693,170.64	1,141,475.62
应收账款	唐山和润房地产开发有限公司	35,029,626.26	1,050,888.79	9,596,169.52	287,885.09
应收账款	西安东城热力有限公司	28,029,821.83	840,894.65	10,070,158.91	302,869.77
应收账款	西安法士特汽车传动有限公司	27,049,224.39	811,476.73	—	—
应收账款	西安曲江文化商务区投资发展有限公司	25,739,905.92	772,197.18	—	—
应收账款	陕西环保集团（西安）秦和污水处理有限公司	23,900,756.16	717,022.68	23,900,756.16	966,702.86
应收账款	延长中科(大连)能源科技股份有限公司	22,569,301.02	677,079.03	—	—
应收账款	陕西建工泾渭钢结构有限公司	19,517,082.86	585,512.49	14,706,379.88	3,127,435.15
应收账款	陕西和丰锦铭置业有限公司	18,893,390.08	566,801.70	—	—
应收账款	陕西华山金生活服务集团有限公司	18,720,210.86	561,606.33	9,914,660.89	625,998.86
应收账款	陕西建工(韩城)杭萧钢构有限公司	16,759,094.02	502,772.82	20,834,164.84	7,384,162.48
应收账款	陕西建工(延安)新	15,489,640.55	464,689.22	15,887,098.19	2,676,278.20

	型建材有限公司				
应收账款	陕西建工城投房地产开发有限公司	14,115,154.12	423,454.62	39,537,949.10	3,026,321.70
应收账款	渭南市天然气有限公司	12,580,544.32	377,416.33	—	—
应收账款	陕西鄂周眉高速公路有限公司	11,849,391.33	355,481.74	—	—
应收账款	陕西省土木建筑设计研究院有限公司	11,833,747.38	355,012.42	12,855,539.93	406,232.12
应收账款	陕西建工控股集团有限公司	11,447,488.64	343,424.66	16,862,648.91	3,187,355.58
应收账款	陕西法士特齿轮有限责任公司	11,412,215.21	342,366.46	—	—
应收账款	西安高科新建建筑工程有限公司	11,125,188.40	333,755.65	—	—
应收账款	陕西建工建筑科技发展有限公司	9,876,532.46	296,295.97	279,151.96	8,374.56
应收账款	西安三学街建设运营管理有限公司	7,952,625.07	238,578.75	13,496,128.07	404,883.84
应收账款	陕西建工(安康)新型建材有限公司	7,729,261.52	231,877.85	11,805,288.52	354,158.66
应收账款	陕西法士特汽车传动集团有限责任公司	7,408,448.91	222,253.47	—	—
应收账款	陕西建工基础工程集团有限公司	7,241,794.44	217,253.83	7,033,889.44	1,481,507.28
应收账款	陕西延长石油物资集团有限责任公司	6,164,000.00	184,920.00	—	—
应收账款	内蒙古陕建矿业有限公司	5,937,668.22	178,130.05	6,616,164.86	391,549.74
应收账款	陕西省地方电力航天置业有限公司	5,792,710.33	173,781.31	77,219,446.87	3,492,374.18
应收账款	陕西城市燃气产业发展有限公司	5,756,957.54	172,708.73	—	—
应收账款	西安新航燃气能源有限公司	5,215,191.34	156,455.74	—	—
应收账款	陕建(徐州)置业有限公司	4,966,502.04	148,995.06	248,655,996.07	11,111,849.90
应收账款	陕西延长石油榆林可可盖煤业有限公司	4,445,196.43	133,355.89	—	—
应收账款	陕西南宫山旅游发展有限责任公司	4,029,696.24	120,890.89	—	—
应收账款	陕西延长石油房地产开发有限公司	3,999,994.78	119,999.84	—	—
应收账款	陕西液化天然气投资发展有限公司	3,982,954.84	119,488.65	—	—
应收账款	陕西华山国际酒店有限公司	3,900,000.00	117,000.00	1,323,615.43	66,180.77

应收账款	陕西省煤田地质集团有限公司	3,716,117.62	111,483.53	—	—
应收账款	西北化工研究院	3,460,077.86	103,802.34	—	—
应收账款	陕西省引汉济渭工程建设有限公司	3,248,449.75	97,453.49	—	—
应收账款	西安市高新区创服市政运营有限公司	2,787,882.74	83,636.48	—	—
应收账款	江苏延长中燃化学有限公司	2,538,159.95	76,144.80	—	—
应收账款	陕西省水务集团有限公司	2,500,000.00	75,000.00	—	—
应收账款	陕西建工金牛集团股份有限公司	2,428,274.96	72,848.25	3,077,724.03	373,277.10
应收账款	陕西分布式能源股份有限公司	2,308,941.90	69,268.26	2,427,371.73	72,821.15
应收账款	陕西宾馆有限责任公司	2,221,595.73	66,647.87	—	—
应收账款	定边县兴源房地产开发有限责任公司	2,106,977.98	63,209.34	—	—
应收账款	陕西省石油化工研究设计院	2,102,847.51	63,085.43	—	—
应收账款	陕西灞桥产业投资有限公司	1,704,000.00	51,120.00	1,278,000.00	55,380.00
应收账款	西安市市政建设(集团)有限公司	1,529,452.05	45,883.56	3,755,387.55	417,187.19
应收账款	陕西嘉安康达置业有限公司	1,517,501.31	45,525.04	1,517,501.31	50,163.88
应收账款	陕西光伏产业有限公司	1,200,000.00	36,000.00	—	—
应收账款	延长石油湖北销售有限公司	1,159,889.81	34,796.69	—	—
应收账款	陕西延长石油集团四川销售有限公司	1,094,660.46	32,839.81	—	—
应收账款	陕西法士特智能制动系统有限责任公司	1,002,590.68	30,077.72	—	—
应收账款	陕西陕安建筑劳务承包有限公司	934,103.66	28,023.11	1,410,964.70	111,387.69
应收账款	陕西延长石油油田化学科技有限责任公司	930,000.00	27,900.00	—	—
应收账款	陕西燃气集团渭河能源开发有限公司	825,923.95	24,777.72	—	—
应收账款	陕西延长石油巴拉素煤业有限公司	813,572.35	24,407.17	—	—
应收账款	陕西建工和园置业有限公司	650,000.00	19,500.00	—	—
应收账款	陕西延长石油兴化化工有限公司	517,250.00	15,517.50	—	—

应收账款	陕西建工第三建设集团城建工程有限公司	497,790.00	14,933.70	—	—
应收账款	陕西延长石油物资集团西安有限公司	428,000.00	12,840.00	—	—
应收账款	陕西兴化集团有限责任公司	393,098.30	11,792.95	—	—
应收账款	陕建(界首市)房地产开发有限公司	371,664.15	11,149.92	57,554,966.41	2,877,748.32
应收账款	延长油田房地产开发公司	355,955.51	10,678.67	—	—
应收账款	陕西延长青山科技工程有限公司(原陕西省石油化工规划设计院)	334,912.89	10,047.39	—	—
应收账款	陕西华山金生活城市维修有限公司	284,282.27	8,528.47	—	—
应收账款	陕西延长石油集团氟硅化工有限公司	233,400.00	7,002.00	—	—
应收账款	陕西延长石油榆林凯越煤化有限责任公司	167,382.28	5,021.47	—	—
应收账款	汉中新汉能源科技发展有限公司	131,688.89	3,950.67	—	—
应收账款	陕西华山德顺机施劳务有限公司	125,243.25	3,757.30	109,298.61	3,278.96
应收账款	陕西华山东顺建筑劳务有限公司	61,655.29	1,849.66	—	—
应收账款	陕西建工机械施工集团综合工程有限公司	35,098.93	1,052.97	—	—
应收账款	西安西化氯碱化工有限责任公司	35,000.00	1,050.00	—	—
应收账款	宝鸡法士特齿轮有限责任公司	27,891.60	836.75	—	—
应收账款	陕西延长石油洁能科技有限公司	15,568.00	467.04	—	—
应收账款	延长壳牌石油有限公司	6,965.62	208.97	—	—
应收账款	重庆欣荣雅建文化旅游发展有限公司	6,225.00	186.75	47,810,250.48	10,047,761.69
应收账款	陕西投资远大建筑工业有限公司	3,997.76	119.93	—	—
应收账款	陕西建工高陵水务有限公司	69,708,659.90	2,169,501.67	103,392,635.51	4,319,430.42
应收账款	延安新融房地产开发有限公司	—	—	30,100,429.25	1,055,828.32
应收账款	陕西万顺实业有限公司	—	—	13,245,604.80	662,280.24
应收账款	佳县大华新能源开	—	—	6,916,432.98	300,874.55

	发有限公司				
应收账款	陕西益兴建设有限公司	—	—	1,848,214.22	724,329.95
应收账款	陕西西部建筑工程检测有限责任公司	—	—	43,896.60	1,316.90
应收票据	陕西实泰置业有限公司	68,240,257.02	2,047,207.71	—	—
应收票据	上海陕名置业发展有限公司	23,216,128.00	696,483.84	18,105,956.00	543,178.68
应收票据	陕西建工商业保理有限公司	20,000,000.00	600,000.00	—	—
应收票据	陕西悦领置业有限责任公司	14,780,574.86	443,417.25	1,341,796.01	40,253.88
应收票据	西咸新区丝路置业有限公司	10,625,700.90	318,771.03	25,450,825.80	909,566.40
应收票据	陕西永安康达置业有限公司	6,700,000.00	201,000.00	9,850,000.00	410,500.00
应收票据	陕西峰宏品筑置业有限公司	6,330,000.00	189,900.00	—	—
应收票据	陕西锦绣华天置业有限公司	5,600,000.00	168,000.00	10,800,000.00	1,726,670.56
应收票据	山东秦建置业有限公司	4,600,000.00	138,000.00	6,680,000.00	200,400.00
应收票据	陕西和丰锦铭置业有限公司	3,626,934.17	108,808.03	—	—
应收票据	山东秦泰置业有限公司	3,500,000.00	105,000.00	13,100,000.00	478,736.22
应收票据	唐山和润房地产开发有限公司	2,000,000.00	60,000.00	—	—
应收票据	陕西秦龙绿景置业有限公司	1,500,000.00	45,000.00	—	—
应收票据	咸阳秦鑫盛荣置业有限公司	1,500,000.00	45,000.00	—	—
应收票据	陕西建工材料设备物流集团有限公司	—	—	37,930,000.00	—
应收票据	陕西建工房地产开发集团有限公司	—	—	11,810,000.00	364,151.18
应收票据	重庆博腾置业有限公司	—	—	2,000,000.00	60,000.00
预付款项	陕西建工材料设备物流集团有限公司	51,264,580.32	—	51,438,418.84	—
预付款项	陕西建工集团数字科技有限公司	7,737,299.44	—	345,340.00	—
预付款项	内蒙古陕建矿业有限公司	3,000,000.00	—	1,000,000.00	—
预付款项	延长壳牌石油有限公司	937,743.16	—	—	—
预付款项	陕西延长中煤榆林能源化工有限公司	445,417.16	—	—	—

预付款项	陕西建工控股集团未来城市创新科技有限公司	225,000.00	—	12,000.00	—
预付款项	陕西绿城华美物业服务有限责任公司	194,350.92	—	—	—
预付款项	陕西建工金牛集团股份有限公司	117,187.50	—	1,100,000.00	—
预付款项	陕西建工融资担保有限公司	94,000.00	—	—	—
预付款项	陕西建工大王混凝土有限公司	26,892.50	—	—	—
预付款项	陕西华山华峰建筑劳务有限公司	23,129.37	—	—	—
预付款项	陕西延长石油物流综合服务有限公司	15,003.62	—	—	—
预付款项	陕西华山盛安建筑劳务有限公司	5,171.05	—	—	—
预付款项	陕西建工房地产开发集团有限公司	—	—	12,395,208.96	—
预付款项	陕西西部建筑工程检测有限责任公司	—	—	3,000,000.00	—
预付款项	陕西建工泾渭钢结构有限公司	—	—	540,973.46	—
预付款项	陕西投资远大建筑工业有限公司	—	—	436,364.50	—
预付款项	陕西华山神韵建筑劳务有限公司	—	—	261,386.95	—
预付款项	陕西建工建筑科技发展有限公司	—	—	144,372.10	—
预付款项	陕西华山华联建筑劳务有限公司	—	—	17,979.26	—
预付款项	陕西省建筑职工大学	—	—	12,860.00	—
其他应收款	山东秦建置业有限公司	115,096,000.00	3,452,880.00	40,000.00	2,000.00
其他应收款	西咸新区创新港实业有限公司	97,000,000.00	2,910,000.00	—	—
其他应收款	陕西睿昌置业有限公司	88,000,000.00	2,640,000.00	—	—
其他应收款	上海侨福信息科技发展有限公司	50,000,000.00	1,500,000.00	—	—
其他应收款	陕西华山路桥集团新兴建设工程有限公司	40,000,000.00	1,200,000.00	—	—
其他应收款	陕西洋泰雅居置业有限公司	23,289,906.80	698,697.20	44,449,064.06	1,333,471.92
其他应收款	陕西乾和实业有限公司	20,000,000.00	600,000.00	—	—
其他应收款	陕西延长中煤榆林能源化工有限公司	4,628,942.50	138,868.28	—	—

其他应收款	陕西延长石油集团四川销售有限公司	3,339,605.26	100,188.16	—	—
其他应收款	陕西建工(澳门)有限公司	3,214,670.20	96,440.11	—	—
其他应收款	陕西建工材料设备物流集团有限公司	2,963,609.19	88,908.28	4,086,370.48	254,476.07
其他应收款	陕西建工韩城房地产开发有限公司	2,860,778.86	85,823.37	2,870,778.86	89,723.37
其他应收款	陕西延长石油(集团)有限责任公司	1,964,490.00	58,934.70	—	—
其他应收款	陕西建工金牛集团股份有限公司	1,869,696.84	56,090.91	2,000.00	100.00
其他应收款	陕西洋和华锦置业有限公司	1,708,906.74	51,267.20	8,708,906.74	261,267.20
其他应收款	永安财产保险股份有限公司	1,017,155.00	30,514.65	—	—
其他应收款	广州绿祎房地产开发有限责任公司	1,000,000.00	30,000.00	1,000,000.00	30,000.00
其他应收款	陕西建工融资担保有限公司	762,813.61	22,884.41	1,476,136.46	44,284.09
其他应收款	延长壳牌石油有限公司	464,397.26	13,931.92	—	—
其他应收款	陕西能源化工交易所股份有限公司	450,649.15	13,519.47	—	—
其他应收款	陕西省天然气股份有限公司	397,405.00	11,922.15	—	—
其他应收款	西安小雁塔景区运营管理有限公司	300,000.00	9,000.00	—	—
其他应收款	陕西永安康达置业有限公司	200,000.00	6,000.00	90,000.00	16,600.00
其他应收款	陕西延长石油延安能源化工有限责任公司	170,000.00	5,100.00	—	—
其他应收款	陕西建工沪河硅谷发展有限公司	160,650.00	4,819.50	—	—
其他应收款	渭南市天然气有限公司	150,000.00	4,500.00	—	—
其他应收款	山东秦泰置业有限公司	120,219.03	3,606.57	20,000.00	600.00
其他应收款	陕西锦绣华天置业有限公司	100,000.00	3,000.00	100,000.00	3,000.00
其他应收款	陕西绿城华美物业服务有限责任公司	48,521.60	1,455.65	143,974.00	4,319.22
其他应收款	陕西法士特汽车传动集团有限责任公司	40,000.00	1,200.00	—	—
其他应收款	陕西省地方电力航天置业有限公司	40,000.00	1,200.00	40,000.00	12,000.00
其他应收款	陕西建工梁州置业有限公司	20,000.00	600.00	20,000.00	4,000.00

其他应收款	陕西延长石油兴化化工有限公司	20,000.00	600.00	—	—
其他应收款	陕西三元盛宇置业有限公司	15,000.00	450.00	—	—
其他应收款	陕西兴化集团有限责任公司	15,000.00	450.00	—	—
其他应收款	陕西法士特齿轮有限责任公司	10,000.00	300.00	—	—
其他应收款	陕西延长石油天然气股份有限公司	10,000.00	300.00	—	—
其他应收款	陕西延化工程建设有限责任公司	2,445.60	73.37	—	—
其他应收款	陕西化建物业管理有限公司	180.28	5.41	—	—
其他应收款	安康新经济产业园区开发建设有限公司	—	—	57,157,765.45	1,714,732.96
其他应收款	陕西咸正通实业有限公司	—	—	3,691,666.67	110,750.00
其他应收款	西咸新区丝路置业有限公司	—	—	435,741.80	13,072.25
其他应收款	陕西东顺房地产开发有限责任公司	—	—	161,696.00	4,850.88
其他应收款	陕西建工大王混凝土有限公司	550,887.00	16,526.61	107,631.83	3,228.95
其他应收款	上海陕名置业发展有限公司	—	—	100,000.00	3,000.00
其他应收款	陕西华山驼城建筑劳务有限公司	—	—	81,310.80	2,439.32
其他应收款	陕西华山九洲建筑劳务有限公司	—	—	50,000.00	1,500.00
其他应收款	陕西秦龙绿景置业有限公司	—	—	20,000.00	600.00
其他应收款	陕西建工房地产开发集团有限公司	—	—	15,000.00	450.00
其他应收款	陕西峰宏品筑置业有限公司	—	—	10,000.00	300.00
其他应收款	隆和陕建保定城市建设有限公司	—	—	7,893.50	236.81
其他非流动资产-质保金	界首秦皖置业有限公司	24,461,878.34	733,856.35	—	—
其他非流动资产-质保金	北京佳裕欣邦置业有限责任公司	9,088,945.73	272,668.37	—	—
其他非流动资产-质保金	陕西建工梁州置业有限公司	2,010,000.00	60,300.00	—	—
其他非流动资产-质保金	陕西锦绣华天置业有限公司	220,671.64	6,620.15	—	—

保金					
其他非流动资产-质保金	陕西建工职教建设管理有限公司	—	—	5,602,399.19	28,012.00
应收款项融资	陕西法士特齿轮有限责任公司	4,800,000.00	144,000.00	—	—
应收股利	陕西建工金牛集团股份有限公司	—	—	767,696.84	—
合同资产	陕建(界首市)房地产开发有限公司	—	—	38,525,095.39	192,625.48
合同资产	铜川万里置业有限公司	—	—	4,096,333.50	20,481.67
合同资产	陕西益兴建设有限公司	—	—	1,847,216.04	9,236.08
合同资产	陕西建工城投房地产开发有限公司	—	—	1,627,188.56	8,135.94
合同资产	陕西建工材料设备物流集团有限公司	—	—	501,853.20	2,509.27
合同资产	陕西锦绣华天置业有限公司	—	—	220,671.64	1,103.36

(2). 应付项目

√适用 □不适用

单位:元 币种:人民币

项目名称	关联方	期末账面余额	期初账面余额
短期借款	陕西建工国际融资租赁有限公司	467,700,000.00	353,013,333.31
短期借款	陕西建工商业保理有限公司	445,300,000.00	456,500,000.00
合同负债	延安葛洲坝陕建东绕城高速公路有限公司	104,155,805.50	—
合同负债	陕西华山金生活服务集团有限公司	33,485,353.59	12,873,873.16
合同负债	西安白鹿原益恒环境能源有限公司	14,000,000.00	—
合同负债	安康新经济产业园区开发建设有限公司	11,269,420.45	—
合同负债	陕西建工材料设备物流集团有限公司	11,075,849.50	2,600,672.69
合同负债	西安嘉森昂筑置业有限公司	10,000,000.00	—
合同负债	陕西建设技师学院	7,361,873.22	—
合同负债	陕西东顺房地产开发有限责任公司	7,000,000.00	31,074,321.85
合同负债	陕西建工高科建设投资有限公司	4,291,554.03	1,710,978.00
合同负债	陕西鄂周眉高速公路有限公司	3,170,639.00	—
合同负债	唐山和润房地产开发有限公司	2,849,332.40	—
合同负债	陕西黄河古贤水利枢纽开发有限公司	1,690,978.28	—
合同负债	陕西峰宏品筑置业有限公司	1,373,757.24	—
合同负债	陕西秦龙绿景置业有限公司	1,285,865.98	—
合同负债	山东秦建置业有限公司	917,431.19	—
合同负债	陕西华建康养置业有限公司	500,000.00	—
合同负债	陕西分布式能源股份有限公司	306,323.77	187,893.94
合同负债	西安东城热力有限公司	—	7,917,431.20
合同负债	陕西建工职教建设管理有限公司	—	6,716,005.06
合同负债	陕西建工(安康)新型建材有限公司	—	3,510,795.57

合同负债	重庆博腾置业有限公司	—	2,702,559.69
合同负债	山东秦泰置业有限公司	—	2,595,962.45
合同负债	陕西三元盛宇置业有限公司	—	1,800,000.00
合同负债	陕西省土木建筑设计研究院有限公司	—	1,527,659.85
合同负债	陕西建工梁州置业有限公司	—	937,178.04
合同负债	陕西俱成房地产开发有限公司	—	664,601.28
合同负债	陕西华山盛安建筑劳务有限公司	—	345,920.00
合同负债	西咸新区丝路置业有限公司	—	316,000.00
其他流动负债	陕西东顺房地产开发有限责任公司	—	2,796,688.97
其他流动负债	陕西华山金生活服务集团有限公司	—	1,158,648.58
其他流动负债	西安东城热力有限公司	—	712,568.81
其他流动负债	陕西建工职教建设管理有限公司	—	604,440.46
其他流动负债	陕西建工（安康）新型建材有限公司	—	315,971.60
其他流动负债	重庆博腾置业有限公司	—	243,230.37
其他流动负债	陕西建工材料设备物流集团有限公司	—	234,060.54
其他流动负债	山东秦泰置业有限公司	—	233,636.62
其他流动负债	陕西三元盛宇置业有限公司	—	162,000.00
其他流动负债	陕西建工高科建设投资有限公司	—	153,988.02
其他流动负债	陕西省土木建筑设计研究院有限公司	—	137,489.39
其他流动负债	陕西建工梁州置业有限公司	—	84,346.02
其他流动负债	陕西俱成房地产开发有限公司	—	59,814.12
其他流动负债	陕西华山盛安建筑劳务有限公司	—	31,132.80
其他流动负债	西咸新区丝路置业有限公司	—	28,440.00
其他流动负债	陕西分布式能源股份有限公司	—	16,910.45
其他应付款	陕西建工控股集团有限公司	180,624,637.09	149,590,444.15
其他应付款	陕西建工浐河实业有限公司	69,577,248.45	85,302,533.86
其他应付款	陕西华山金生活服务集团有限公司	65,571,591.82	70,093,696.46
其他应付款	陕西建工材料设备物流集团有限公司	58,877,521.10	1,273,133.34
其他应付款	陕西建工商业保理有限公司	52,140,000.00	2,000,000.00
其他应付款	陕西华山国际开发投资有限公司	19,679,676.74	34,546,135.09
其他应付款	陕西华山隆鑫建筑劳务有限公司	18,080,501.00	18,084,101.00
其他应付款	陕西泰筑置业有限公司	13,000,000.00	—
其他应付款	陕西延长石油延安能源化工有限责任公司	11,699,458.47	—
其他应付款	内蒙古陕建矿业有限公司	9,020,000.00	—
其他应付款	陕西建工机械施工集团综合工程有限公司	5,761,377.25	—
其他应付款	上海华秦实业有限公司	3,870,257.91	673.89
其他应付款	陕西建工金牛集团股份有限公司	3,008,237.61	2,743,543.01
其他应付款	西安市市政建设（集团）有限公司	2,989,382.00	900,000.00
其他应付款	陕西华山劳务开发集团有限公司	2,326,146.91	2,516,699.93
其他应付款	陕西建工基础工程集团有限公司	1,920,801.00	3,541,601.00
其他应付款	陕西华山神韵建筑劳务有限公司	1,124,107.93	1,139,350.00
其他应付款	咸阳秦鑫盛荣置业有限公司	1,105,907.64	35,000,000.00
其他应付款	陕西华山华峰建筑劳务有限公司	1,045,244.67	1,981,356.72
其他应付款	延安葛洲坝陕建东绕城高速公路有限公司	1,000,000.00	1,000,000.00
其他应付款	陕西华山腾兴建筑劳务有限公司	886,500.00	2,409,500.00
其他应付款	陕西建工（韩城）杭萧钢构有限公司	830,877.70	—

其他应付款	陕西华山新星建筑劳务有限公司	800,000.00	80,000.00
其他应付款	延长油田房地产开发公司	747,869.40	—
其他应付款	陕西建工集团数字科技有限公司	426,848.20	72,254.00
其他应付款	陕西华山盛安建筑劳务有限公司	318,537.85	165,651.18
其他应付款	陕西华山益华建筑劳务有限公司	310,000.00	160,000.00
其他应付款	陕西华山金生活城市维修有限公司	300,100.00	—
其他应付款	陕西建工泾渭钢结构有限公司	299,509.22	10,000.00
其他应付款	陕西华山东顺建筑劳务有限公司	251,045.04	359,645.04
其他应付款	陕西延长石油榆神能源化工有限责任公司	237,963.86	—
其他应付款	延长油田股份有限公司	233,275.55	—
其他应付款	陕西建工（延安）新型建材有限公司	211,333.90	24,282,251.13
其他应付款	陕西华山金州建筑劳务有限公司	200,675.00	208,925.00
其他应付款	陕西华山华联建筑劳务有限公司	157,206.75	15,000.00
其他应付款	陕西陕安建筑劳务承包有限公司	135,326.58	2,045,468.57
其他应付款	陕西城市燃气产业发展有限公司	119,992.92	—
其他应付款	陕西华山驼城建筑劳务有限公司	112,783.51	—
其他应付款	陕西建工大王混凝土有限公司	100,000.00	2,627,005.12
其他应付款	陕西延长石油房地产开发有限公司	95,762.00	—
其他应付款	陕西建工清洁能源有限公司	93,060.00	93,060.00
其他应付款	陕西华山德顺机施劳务有限公司	81,000.00	291,000.00
其他应付款	陕西华山九洲建筑劳务有限公司	55,000.00	20,000.00
其他应付款	陕西建工房地产开发集团有限公司	35,450.00	51,019.20
其他应付款	宝鸡法士特齿轮有限责任公司	34,216.00	—
其他应付款	陕西延长石油榆林煤化有限公司	31,503.50	—
其他应付款	陕西华山施建建筑劳务有限公司	26,000.00	120,000.00
其他应付款	陕西西部建筑抗震技术有限责任公司	21,117.25	—
其他应付款	陕西华山奥翔劳务有限公司	20,000.00	—
其他应付款	陕西建工（安康）新型建材有限公司	20,000.00	20,000.00
其他应付款	陕西建工康力电梯有限公司	20,000.00	10,000.00
其他应付款	陕西秦川物业有限公司	20,000.00	—
其他应付款	陕西绿城华美物业服务有限责任公司	18,360.00	—
其他应付款	陕西三隆机电有限公司	10,000.00	—
其他应付款	榆林城投杭萧绿建科技有限公司	10,000.00	10,000.00
其他应付款	榆林城投绿色建筑科技有限公司	10,000.00	10,000.00
其他应付款	隆和陕建保定城市建设有限公司	8,005.77	—
其他应付款	陕西投资远大建筑工业有限公司	5,000.00	—
其他应付款	西安市市政建设工程质量检测有限公司	2,000.00	—
其他应付款	西安市政建设集团金建建设有限公司	2,000.00	—
其他应付款	延长壳牌石油有限公司	81.17	—
其他应付款	山东秦泰置业有限公司	—	50,000,000.00
其他应付款	陕西建工国际融资租赁有限公司	—	49,268,888.89
其他应付款	陕西秦东城建工程有限公司	—	14,020,000.00
其他应付款	陕西嘉安康达置业有限公司	—	3,000,000.00
其他应付款	陕西华山国际酒店有限公司	—	434,948.19
其他应付款	陕西灞桥产业投资有限公司	—	185,997.60
其他应付款	西咸新区交大科技创新港实业有限公司	—	127,014.55

其他应付款	西安建悦居物业管理有限公司	—	26,000.00
其他应付款	陕西建工集团运营有限公司	—	5,000.00
应付票据	陕西建工材料设备物流集团有限公司	1,140,674,331.57	2,311,430,635.13
应付票据	陕西华山益华建筑劳务有限公司	1,031,400,000.00	29,300,000.00
应付票据	陕西华山九洲建筑劳务有限公司	620,337,158.31	157,645,705.00
应付票据	陕西华山东顺建筑劳务有限公司	301,364,870.00	118,050,000.00
应付票据	陕西建工泾渭钢结构有限公司	10,600,000.00	3,500,000.00
应付票据	陕西华山劳务开发集团有限公司	8,000,000.00	1,500,000.00
应付票据	陕西华山华峰建筑劳务有限公司	7,390,000.00	41,731,218.60
应付票据	陕西华山腾兴建筑劳务有限公司	5,600,000.00	30,440,000.00
应付票据	陕西建工基础工程集团有限公司	5,132,802.07	1,940,000.00
应付票据	陕西华山盛安建筑劳务有限公司	4,995,200.00	7,871,800.00
应付票据	陕西华山德顺机施劳务有限公司	3,900,000.00	4,300,000.00
应付票据	陕西延长石油丰源有限责任公司姚店加油站	1,500,000.00	—
应付票据	榆林城投杭萧绿建科技有限公司	1,200,000.00	—
应付票据	陕西建工大王混凝土有限公司	1,100,000.00	1,308,152.50
应付票据	陕西投资远大建筑工业有限公司	1,000,000.00	1,000,000.00
应付票据	陕西建工集团数字科技有限公司	650,000.00	117,800.00
应付票据	陕西华山隆鑫建筑劳务有限公司	603,911.00	18,800,000.00
应付票据	内蒙古陕建矿业有限公司	349,000.00	—
应付票据	陕西华山施建建筑劳务有限公司	—	12,790,000.00
应付票据	陕西华山奥翔劳务有限公司	—	10,800,000.00
应付票据	陕西建工控股集团有限公司	—	5,452,391.35
应付票据	陕西建工机械施工集团综合工程有限公司	—	100,000.00
应付账款	陕西建工材料设备物流集团有限公司	4,231,434,031.34	6,976,602,159.58
应付账款	陕西华山华峰建筑劳务有限公司	676,448,731.94	859,696,426.67
应付账款	陕西华山九洲建筑劳务有限公司	630,137,832.91	584,191,127.78
应付账款	陕西华山东顺建筑劳务有限公司	507,927,159.99	902,982,973.25
应付账款	陕西华山腾兴建筑劳务有限公司	487,058,025.17	531,879,413.32
应付账款	陕西华山隆鑫建筑劳务有限公司	456,518,265.86	606,545,202.69
应付账款	陕西华山益华建筑劳务有限公司	439,415,780.39	540,224,062.58
应付账款	陕西华山新星建筑劳务有限公司	356,290,591.97	778,419,689.42
应付账款	陕西华山华联建筑劳务有限公司	332,319,547.37	574,940,932.08
应付账款	陕西华山劳务开发集团有限公司	284,177,786.22	572,006,940.90
应付账款	陕西华山施建建筑劳务有限公司	281,890,401.11	289,527,147.81
应付账款	陕西建工基础工程集团有限公司	244,580,909.55	347,547,090.77
应付账款	陕西华山德顺机施劳务有限公司	238,338,077.03	467,683,932.39
应付账款	陕西建工泾渭钢结构有限公司	223,652,030.43	253,888,380.41
应付账款	陕西华山驼城建筑劳务有限公司	221,507,344.32	287,391,644.51
应付账款	陕西华山神韵建筑劳务有限公司	209,182,425.74	285,444,808.24
应付账款	西安市市政建设(集团)有限公司	157,104,909.33	106,165,333.98
应付账款	陕西华山金州建筑劳务有限公司	151,983,208.99	216,427,710.68
应付账款	陕西建工大王混凝土有限公司	127,545,960.89	107,063,650.55
应付账款	陕西投资远大建筑工业有限公司	104,034,842.13	92,270,967.64
应付账款	陕西燃气集团工程有限公司	101,105,678.16	—
应付账款	陕西建工(安康)新型建材有限公司	87,658,945.18	18,230,565.71
应付账款	陕西华山盛安建筑劳务有限公司	83,143,861.77	76,450,973.41

应付账款	陕西交控市政路桥建设有限公司	59,294,839.76	—
应付账款	延安陕建交通建设有限公司	54,460,069.24	46,024,114.39
应付账款	陕西建工高科建设投资有限公司	52,137,134.17	42,742,970.38
应付账款	陕西建工金牛集团股份有限公司	48,860,382.03	49,562,655.90
应付账款	陕西建工（延安）新型建材有限公司	36,335,395.25	24,300,335.84
应付账款	陕西实泰置业有限公司	32,500,000.00	—
应付账款	陕西建工智慧城市创新发展有限公司	31,960,322.38	15,237,424.73
应付账款	内蒙古陕建矿业有限公司	21,341,324.33	17,080,380.35
应付账款	陕西建工控股集团有限公司	20,081,264.00	20,987,030.98
应付账款	榆林城投绿色建筑科技有限公司	19,332,824.09	5,178,631.89
应付账款	陕西建工集团数字科技有限公司	16,136,782.78	15,000,781.27
应付账款	陕西建工第三建设集团城建工程有限公司	15,288,156.64	16,385,213.20
应付账款	西安市政建设集团金建建设有限公司	14,272,009.05	—
应付账款	陕西建工集团运营有限公司	12,133,934.25	5,806,651.60
应付账款	江苏延长桑莱特新能源有限公司	11,851,571.00	—
应付账款	榆林城投杭萧绿建科技有限公司	11,106,782.64	13,807,434.74
应付账款	陕西建工商业保理有限公司	10,900,000.00	33,500,000.00
应付账款	陕西泰筑置业有限公司	9,000,000.00	—
应付账款	陕西建工机械施工集团综合工程有限公司	8,397,888.03	15,181,953.81
应付账款	陕西交控混凝土有限公司	7,699,802.71	20,135,415.47
应付账款	西安市政新建设集团有限公司	7,592,926.66	—
应付账款	北京天居园科技有限公司	7,272,140.53	—
应付账款	西安市市政混凝土有限责任公司	6,978,396.13	—
应付账款	陕西华山奥翔劳务有限公司	6,254,495.31	36,998,828.35
应付账款	陕西省土木建筑设计研究院有限公司	5,914,759.48	7,505,522.46
应付账款	陕西建工建筑科技发展有限公司	5,681,637.50	662,658.50
应付账款	陕西建工康力电梯有限公司	4,530,158.42	1,616,326.96
应付账款	陕西建工（韩城）杭萧钢构有限公司	4,464,985.91	8,117,489.03
应付账款	陕西延化工程建设有限责任公司	4,214,924.43	—
应付账款	西安市市政建设工程质量检测有限公司	2,736,990.63	—
应付账款	陕西延长石油丰源有限责任公司姚店加油站	2,673,013.28	—
应付账款	延长壳牌石油有限公司	1,404,294.77	—
应付账款	陕西建工浐河硅谷发展有限公司	1,393,744.60	—
应付账款	陕西建工物联科技有限公司	1,209,993.10	—
应付账款	陕西三隆机电有限公司	910,725.60	248,722.80
应付账款	陕西建工清洁能源有限公司	800,000.00	—
应付账款	陕西陕安建筑劳务承包有限公司	573,873.82	375,242.32
应付账款	陕西延长石油物资集团上海有限公司	354,953.56	—
应付账款	陕西化建物业管理有限公司	332,750.00	—
应付账款	陕西华山山金生活服务集团有限公司	317,697.38	116,735.92
应付账款	陕西延长三鑫特种房有限公司	312,000.00	—
应付账款	陕西西部建筑抗震技术有限责任公司	298,983.91	—
应付账款	陕西古建园林规划设计研究院有限责任公司	278,000.00	323,283.02
应付账款	陕西空港景腾置业有限公司	165,191.74	—

应付账款	陕西省轻工业研究设计院	81,600.00	—
应付账款	陕西延长青山科技工程有限公司(原陕西省石油化工规划设计院)	68,606.43	—
应付账款	西安新港分布式能源有限公司	66,410.16	—
应付账款	陕西灞桥产业投资有限公司	61,224.60	—
应付账款	延长油田股份有限公司	49,000.00	—
应付账款	陕西海特克复合材料有限公司	43,827.12	—
应付账款	陕西太元建筑劳务有限公司	41,605.83	244,095.06
应付账款	唐山和润房地产开发有限公司	31,436.02	31,436.02
应付账款	陕西绿城华美物业服务有限责任公司	30,533.00	33,173.10
应付账款	陕西延长石油丰源有限责任公司	18,600.00	—
应付账款	陕西华山国际酒店有限公司	980.00	36,995.00
应付账款	陕西建工控股集团未来城市创新科技有限公司	0.01	—
应付账款	陕西万顺实业有限公司	—	44,900.00
应付账款	西安三学街建设运营管理有限公司	—	6,500.12
应付账款	陕西西部建筑工程检测有限责任公司	291,921.08	506,323.46
长期借款	陕西建工商业保理有限公司	9,000,000.00	—
长期借款	陕西建工国际融资租赁有限公司	220,717,000.00	189,592,514.41

(3). 其他项目

□适用 √不适用

7、关联方承诺

□适用 √不适用

8、其他

□适用 √不适用

十五、 股份支付

1、 各项权益工具

√适用 □不适用

数量单位：股 金额单位：元 币种：人民币

授予对象类别	本期授予		本期行权		本期解锁		本期失效	
	数量	金额	数量	金额	数量	金额	数量	金额
公司高级管理人员、核心管理人员和业务技术骨干	80,000,000	182,400,000.00	—	—	—	—	1,254,000.00	2,859,120.00
合计	80,000,000	182,400,000.00	—	—	—	—	1,254,000.00	2,859,120.00

注：2023 年 3 月 27 日，本公司召开 2023 年第二次临时股东大会审议通过《关于公司 2023 年限制性股票激励计划（草案）及其摘要的议案》、《关于公司 2023 年限制性股票激励计划实施考核管理方案的议案》、《关于提请公司股东大会授权董事会处理限制性股票激励计划相关事宜的议案》，以及于 2023 年 3 月 27 日召开第八届董事会第五次会议审议通过的《关于调整公司 2023 年限制性股票激励计划激励对象名单和授予数量的议案》、《关于向公司 2023 年限制性股票激励计

划激励对象授予限制性股票的议案》，向公司高级管理人员、对公司经营业绩和持续发展有直接影响的核心管理人员和业务技术骨干共计 531 名激励对象授予限制性股票 93,750,000 股，授予价格为每股人民币 2.28 元。截至 2023 年 4 月 28 日，本公司已收到 450 名限制性股票激励对象以货币资金缴纳的限制性股票认购款合计人民币 182,400,000.00 元，其余的 81 名股权激励对象放弃认购本次授予限制性股票，天职国际会计师事务所（特殊普通合伙）于 2023 年 5 月 5 日出具天职业字[2023]33776 号验资报告。

截至 2023 年 12 月 31 日，本年度向激励对象授予的限制性股票合计 80,000,000.00 股，授予价 2.28 元/股。本年度限制性股票的可行权数量为 0 股，4 名核心人员离职，需回购 1,254,000.00 股限制性股票，该部分库存股回购尚未完成回购注销。

本激励计划授予的限制性股票的限售期分别为自限制性股票授予登记完成之日起 24 个月、36 个月、48 个月，在满足相应解除限售条件后将按约定比例分次解除限售，具体如下：

解除限售安排	解除限售时间	解除限售数量占授予总量的比例
第一个解除限售期	自授予之日起 24 个月后的首个交易日起至授予之日起 36 个月内的最后一个交易日止	33%
第二个解除限售期	自授予之日起 36 个月后的首个交易日起至授予之日起 48 个月内的最后一个交易日止	33%
第三个解除限售期	自授予之日起 48 个月后的首个交易日起至授予之日起 60 个月内的最后一个交易日止	34%

期末发行在外的股票期权或其他权益工具

适用 不适用

2、以权益结算的股份支付情况

适用 不适用

单位：元 币种：人民币

授予日权益工具公允价值的确定方法	公司以授予日股票收盘价与授予价格之间的差额作为限制性股票公允价值
授予日权益工具公允价值的重要参数	授予日的收盘价
可行权权益工具数量的确定依据	预计未来可解锁数量
本期估计与上期估计有重大差异的原因	无
以权益结算的股份支付计入资本公积的累计金额	48,022,739.99

3、以现金结算的股份支付情况

适用 不适用

4、本期股份支付费用

适用 不适用

单位：元 币种：人民币

授予对象类别	以权益结算的股份支付费用	以现金结算的股份支付费用
公司高级管理人员、核心管理人员和业务技术骨干	48,022,739.99	—

合计	48,022,739.99	—
----	---------------	---

5、 股份支付的修改、终止情况

适用 不适用

6、 其他

适用 不适用

十六、 承诺及或有事项

1、 重要承诺事项

适用 不适用

资产负债表日存在的对外重要承诺、性质、金额

截至资产负债表日，本集团保函保证金为 645,623,609.09 元，向银行及其他非银行金融机构申请开立的尚处在有效期内的保函余额为 10,117,727,230.46 元。本集团信用证保证金为 48,409,122.94 元，向银行申请开立的尚处在有效期内的信用证余额为 2,460,988,715.59 元。

2、 或有事项

(1). 资产负债表日存在的重要或有事项

适用 不适用

1. 资产负债表日存在的重要或有事项

截至资产负债表日，本集团对未决诉讼计提预计负债 35,383.18 万元，重大未决诉讼如下：

序号	争议主体		案由	争议金额 (万元)	进展情况
	原告/申请人	被告/被申请人			
1	陕西建工第六建设集团有限公司	咸阳市中心医院	建设工程施工合同纠纷	49,655.31	一审审理中
2	陕西建工集团股份有限公司	渭南师范学院、渭南师院资产经营有限责任公司	建设工程施工合同纠纷	39,008.33	一审审理中
3	陕西建工集团股份有限公司	天水白鹿仓实业有限公司、陕西白鹿仓投资控股集团有限公司、西部投资集团有限公司、陕西真水生态农林开发有限公司、天水白鹿仓投资控股集团有限公司	建设工程施工合同纠纷	36,951.04	一审审理中
4	陕西建工第六建设集团有限公司	汉中市城市建设投资开发有限公司	建设工程施工合同纠纷	34,335.38	一审审理中
5	华山国际工程有限公司(反仲裁被申请人)	中国航空技术国际工程有限公司(反仲裁申请人)	建设工程施工合同纠纷	32,385.88	对方申请强制执行，我方已申请撤裁（注释）
6	陕西建工第五建设集团有限公司	陕西蓉达投资发展有限公司	建设工程施工合同纠纷	25,915.44	一审审理中
7	陕西建工第七建设集团有限公司	陕西玉龙房地产开发有限公司	建设工程施工合同纠纷	25,066.85	一审审理中

序号	争议主体		案由	争议金额 (万元)	进展情况
	原告/申请人	被告/被申请人			
8	陕西建工第三建设集团有限公司	西安福尚实业有限公司、邯郸市智华房地产开发有限公司	建设工程施工合同纠纷	24,296.03	一审未开庭
9	陕西建工第三建设集团有限公司	延安市新区投资开发建设有限公司	建设工程施工合同纠纷	23,976.63	仲裁审理中
10	陕西建工第三建设集团有限公司	延安旅游(集团)有限公司	建设工程施工合同纠纷	20,597.69	一审未开庭
11	陕西建工第三建设集团有限公司	西安曲江大明宫置业有限公司、西安曲江大明宫投资(集团)有限公司	借款合同纠纷	19,771.11	一审未开庭
12	陕西建工第六建设集团有限公司	眉山市恒信交通投资建设有限公司	建设工程施工合同纠纷	17,016.73	一审审理中
13	中铁三局集团第五工程有限公司	陕西渭南韦罗高速公路有限公司、渭南市人民政府、陕西建工集团股份有限公司、陕西建工机械施工集团有限公司、陕西建工榆商高速渭南段发展有限公司	建设工程施工合同纠纷	16,586.69	一审审理中
14	陕西远江建筑工程有限责任公司	西安明珠房地产开发有限公司、陕西建工安装集团有限公司	建设工程施工合同纠纷	15,692.91	重审一审审理中
15	中石化江汉油建工程有限公司	陕西建工安装集团有限公司	建设工程施工合同纠纷	15,637.44	二审审理中
16	陕西建工第五建设集团有限公司	深圳新华城房地产有限公司、深圳经济特区新华城有限公司、井冈山市中泰来大酒店投资有限公司、湛江中泰来大酒店有限公司	建设工程施工合同纠纷	15,388.60	一审审理中
17	陕西建工第一建设集团有限公司	陕西前海智能新能源有限公司	建设工程施工合同纠纷	14,839.50	一审审理中
18	陕西建工安装集团有限公司	唐山国堂钢铁有限公司、唐山国义特种钢铁有限公司、唐山港陆钢铁有限公司、苏国留	建设工程施工合同纠纷	14,312.29	一审审理中
19	陕西建工第十一建设集团有限公司	西安和骏置业有限公司等	借款合同纠纷	14,252.93	一审审理中
20	陕西建工第三建设集团有限公司	西安曲江新区教育卫生管理发展中心	建设工程施工合同纠纷	13,670.71	一审未开庭
21	陕西建工第五建设集团有限公司	陕西新财富置业有限公司、津海绿色(北京)置业有限公司	建设工程施工合同纠纷	13,376.12	一审审理中
22	陕西建工第五建设集团有限公司	汉中凯风商业管理有限公司、汉中文化旅游投资集团有限公司、汉中万邦置业发展有限公司	建设工程施工合同纠纷	13,064.05	二审审理中

序号	争议主体		案由	争议金额 (万元)	进展情况
	原告/申请人	被告/被申请人			
23	陕西建工集团股份有 限公司	安徽理公置业有限责任公司、中国化学工 程淮南振化建筑安装公司	建设工程施工合 同纠纷	12,704.64	重审一审审理 中
24	陕西建工第四建设集 团有限公司	西安恒昌旅游开发有限公司、西安恒大童 世界旅游开发有限公司	建设工程施工合 同纠纷	12,618.10	一审审理中
25	陕西建工第九建设集 团有限公司	榆林市耀泽地产有限责任公司	建设工程施工合 同纠纷	12,072.20	一审未开庭
26	延安利祥建筑工工程 有限公司	陕西建工第十三建设集团有限公司	建设工程施工合 同纠纷	11,731.34	一审审理中
27	青海省建设集团有限 公司	青海安赛捷奥特莱斯商业有限公司、安赛 捷科技有限公司	建设工程施工合 同纠纷	10,252.09	一审审理中
28	陕西建工集团股份有 限公司	重庆欣荣雅建文化旅游发展有限公司	建设工程施工合 同纠纷	10,110.15	一审审理中
29	陕西建工第五建设集 团有限公司	西安康派房地产开发有限公司、北京中金 联盛投资有限公司、郑州崇盛置业有限公 司、陕西旭辉房地产开发有限公司、河南省 金博大投资有限公司、郑州康桥房地产开 发有限责任公司、康桥地产集团有限公司	建设工程施工合 同纠纷	10,080.71	一审审理中
30	陕西建工安装集团有 限公司	石家庄城联鸿景房地产开发有限公司	建设工程施工合 同纠纷	10,032.56	重审一审审理 中
31	道隧集团工程有限公 司	陕西渭南韦罗高速公路有限公司、陕西建 工机械施工集团有限公司、陕西建工集团 股份有限公司、陕西建工榆商高速渭南段 发展有限公司、渭南市交通运输局	建设工程施工合 同纠纷	10,020.14	二审审理中
32	河北国控陕建建设发 展有限公司	沧州童世界旅游开发有限公司、唐山恒伟 房地产开发有限公司、恒大童世界集团有 限公司	借款合同纠纷	10,000.00	一审开庭未判 决
33	陕西建工第一建设集 团有限公司	陕西大方银领房地产开发有限公司、陕西 大方置业发展有限公司	建设工程施工合 同纠纷	9,938.60	一审审理中
34	陕西建工第九建设集 团有限公司	延安城投基础设施建设有限公司	建设工程施工合 同纠纷	9,762.91	一审开庭未判 决
35	陕西建工集团股份有 限公司	西安航天基地服务外包产业园有限公司	建设工程施工合 同纠纷	9,239.77	二审审理中
36	陕西华山路桥集团有 限公司	西安高新技术产业开发区长安通讯产业园 管理办公室	建设工程施工合 同纠纷	8,778.85	仲裁审理中
37	中机国能电力工程有 限公司	北京石油化工工程有限公司	建设工程施工合 同纠纷	8,720.83	一审未开庭

序号	争议主体		案由	争议金额 (万元)	进展情况
	原告/申请人	被告/被申请人			
38	陕西建工机械施工集团有限公司	陕西森威纳米新材料科技有限公司、深圳正威集团有限公司	建设工程施工合同纠纷	8,244.71	一审未开庭
39	陕西建工安装集团有限公司	西安翰轩房地产开发有限公司、西安翰轩地产开发有限公司大荔分公司、鲁培	建设工程施工合同纠纷	8,243.86	仲裁审理中
40	陕西建工第二建设集团有限公司	西安天浩置业有限公司	建设工程施工合同纠纷	8,018.58	二审审理中
41	陕西建工第六建设集团有限公司	西安大医数码刀技术有限公司、西安大医集团股份有限公司、武汉数码刀医疗有限公司	建设工程施工合同纠纷	7,930.34	一审审理中
42	陕西建工机械施工集团有限公司	温州市鹿城交通投资有限公司	建设工程施工合同纠纷	7,601.65	仲裁审理中
43	陕西古建园林建设集团有限公司	延安市市政建设投资有限公司	建设工程施工合同纠纷	7,029.95	一审审理中
44	陕西建工第十三建设集团有限公司	陇南宏泰房地产开发有限公司	建设工程施工合同纠纷	6,858.85	一审审理中
45	陕西建工第四建设集团有限公司	安康市旬阳县住房和城乡建设局	建设工程施工合同纠纷	6,724.15	二审已上诉
46	陕西建工第三建设集团有限公司	西安福尚实业有限公司、邯郸市智华房地产开发有限公司	建设工程施工合同纠纷	6,570.56	一审未开庭
47	陕西建工第三建设集团有限公司	榆林市同辉房地产开发有限公司	建设工程施工合同纠纷	6,512.29	一审审理中
48	陕西建工第二建设集团有限公司	西安华海酒店投资股份公司	建设工程施工合同纠纷	6,500.28	重审一审审理中
49	陕西建工第三建设集团有限公司	延安旅游(集团)有限公司	建设工程施工合同纠纷	6,371.99	一审未开庭
50	陕西建工第七建设集团有限公司	西安天浩置业有限公司	建设工程施工合同纠纷	6,336.68	二审审理中
51	陕西建工集团股份有限公司	东莞市振业投资发展有限公司	建设工程施工合同纠纷	6,200.41	仲裁审理中
52	陕西华都建筑工程有限公司	陕西延安地建酒店投资有限公司、陕西建工第十三建设集团有限公司(第三人)	建设工程施工合同纠纷	6,151.30	一审审理中
53	北京蒙锡路桥工程有限公司	陕西建工机械施工集团有限公司、西安高科软件新城建设开发有限公司	建设工程施工合同纠纷	6,077.50	二审审理中
54	中石化南京工程有限公司	北京石油化工工程有限公司	建设工程施工合同纠纷	6,053.63	一审未开庭

序号	争议主体		案由	争议金额 (万元)	进展情况
	原告/申请人	被告/被申请人			
55	浙江精工钢结构集团有限公司	陕西建工第一建设集团有限公司	建设工程施工合同纠纷	6,000.08	一审审理中
56	陕西建工第三建设集团有限公司	延安旅游(集团)有限公司	建设工程施工合同纠纷	5,849.34	一审审理中
57	中房集团西宁振业有限公司	青海省建设集团有限公司	建设工程施工合同纠纷	5,725.84	一审审理中
58	陕西建工集团股份有限公司	西安航天基地服务外包产业园有限公司	建设工程施工合同纠纷	5,524.61	二审审理中
59	陕西建工第二建设集团有限公司	西安垣锦铎置业有限公司	建设工程施工合同纠纷	5,488.03	二审审理中
60	陕西建工第一建设集团有限公司	悦达华美(西安)置业有限公司	建设工程施工合同纠纷	5,374.12	一审审理中
61	陕西建工集团股份有限公司	青海聚之源新材料有限公司	建设工程施工合同纠纷	5,087.77	重审一审审理中
62	陕西建工第九建设集团有限公司	瑞安市汀田街道繁里村股份经济合作社	建设工程施工合同纠纷	5,043.05	一审开庭未判决
63	陕西建工第十建设集团有限公司	张掖市华通房地产开发有限责任公司	建设工程施工合同纠纷	4,999.00	一审审理中
64	陕西华山建设集团有限公司	西咸新区梁悦置业有限公司、西安鸿投置业有限公司	建设工程施工合同纠纷	4,992.74	一审未开庭
65	陕西建工第十一建设集团有限公司	渭南市宏帆房地产开发有限公司	建设工程施工合同纠纷	4,964.50	二审审理中
66	陕西金顶建设有限公司、渭南安顺建筑工程有限公司	陕西建工机械施工集团有限公司	建设工程施工合同纠纷	4,904.27	一审审理中
67	陕西建工第六建设集团有限公司	咸阳林海实业发展有限公司	建设工程施工合同纠纷	4,900.00	一审审理中
68	陕西建工机械施工集团有限公司	陕西省西咸新区泾河新城土地储备中心	建设工程施工合同纠纷	4,859.86	一审未开庭
69	陕西建工第六建设集团有限公司	铜川市住房和城乡建设局	建设工程施工合同纠纷	4,854.49	仲裁审理中
70	韩鑫	陕西建工第十建设集团有限公司	建设工程施工合同纠纷	4,852.98	仲裁审理中
71	陕西华山建设集团有限公司	西咸新区空港新城梁安盛世置业有限公司、西安梁恒拓城置业有限公司	建设工程施工合同纠纷	4,844.09	一审审理中

序号	争议主体		案由	争议金额 (万元)	进展情况
	原告/申请人	被告/被申请人			
72	陕西建工第七建设集团有限公司	日升源创能科技有限公司	建设工程施工合同纠纷	4,843.63	一审审理中
73	中煤建筑安装工程集团有限公司	陕西建工集团股份有限公司	建设工程分包合同纠纷	4,732.24	一审审理中
74	陕西建工第十一建设集团有限公司	陕西胜达置业有限公司	建设工程施工合同纠纷	4,699.39	一审审理中
75	陕西建工第八建设集团有限公司	陕西省西咸新区泾河新城开发建设(集团)有限公司	建设工程施工合同纠纷	4,693.08	一审未开庭
76	山西天能科技股份有限公司(被反请求人)	陕西建工集团股份有限公司(反请求人)	建设工程施工合同纠纷	4,631.27	仲裁审理中
77	陕西建工第三建设集团有限公司	西安航天基地星河公园运营管理有限公司、西安航天城现代服务发展有限公司、西安航天城投资发展集团有限公司	建设工程施工合同纠纷	4,475.54	一审审理中
78	陕西建工第四建设集团有限公司	汉中市阳光房地产开发有限责任公司、汉中市阳光房地产开发有限责任公司华阴分公司	建设工程施工合同纠纷	4,421.17	一审审理中
79	陕西建工安装集团有限公司	中能北方天然气股份有限公司	建设工程施工合同纠纷	4,288.30	一审审理中
80	陕西华山建设集团有限公司	陕西神鼎投资发展有限公司	建设工程施工合同纠纷	4,278.47	一审审理中
81	陕西建工第八建设集团有限公司	新疆苏新养医疗投资有限公司	建设工程施工合同纠纷	4,220.15	一审判决,二审未过上诉期
82	陕西建工第六建设集团有限公司	淮北市东兴建筑投资有限责任公司	建设工程施工合同纠纷	4,197.38	仲裁审理中
83	陕西英卓建设工程有限公司	陕西建工机械施工集团有限公司	建设工程施工合同纠纷	4,165.98	仲裁审理中
84	陕西建工集团股份有限公司	宜川县教育科技体育局	建设工程施工合同纠纷	4,149.11	二审审理中
85	陕西建工第三建设集团有限公司	临潼区骊山街道胡王村村民委员会、西安市临潼区骊山街道办事处、西安曲江临潼国家旅游休闲度假区管理委员会、西安曲江临潼旅游投资(集团)有限公司、西安开元临潼投资发展有限公司	建设工程施工合同纠纷	4,059.70	一审未开庭
86	陕西建工第六建设集团有限公司	景德镇市国信宏城建设开发有限公司	建设工程施工合同纠纷	4,040.99	一审未开庭

序号	争议主体		案由	争议金额 (万元)	进展情况
	原告/申请人	被告/被申请人			
87	江西省公路桥梁工程有限公司	邻水交通投资集团有限公司、李贤群、徐波、陕西建工机械施工集团有限公司(第三人)	合同纠纷	4,000.00	二审审理中
88	陕西化建工程有限责任公司	黔西南州金州燃气有限责任公司	建设工程施工合同纠纷	3,859.75	一审审理中
89	陕西建工第一建设集团有限公司	陕西华阳天地实业股份有限公司	建设工程施工合同纠纷	3,751.35	一审审理中
90	徐长宝, 潘祥利	陕西建工第四建设集团有限公司, 西安经济技术开发区管理委员会(西安经济技术开发区 4S 基坑项目)	建设工程施工合同纠纷	3,748.94	重审二审审理中
91	俞裕强	荣天集团有限公司、陕西建工机械施工集团有限公司、富平县住房和城乡建设局	建设工程施工合同纠纷	3,659.80	一审审理中
92	陕西建工第八建设集团有限公司	西安建筑科技大学	建设工程施工合同纠纷	3,645.98	仲裁审理中
93	陕西建工集团股份有限公司	中国恩菲工程技术有限公司、西安正合再生能源有限责任公司	建设工程施工合同纠纷	3,590.35	一审审理中
94	西安明源声光电艺术应用工程有限公司	陕西华山路桥集团有限公司	建设工程施工合同纠纷	3,588.91	一审未开庭
95	陕西建工第三建设集团有限公司	郑州碧桂园海龙置业有限公司	建设工程施工合同纠纷	3,534.03	仲裁审理中
96	陕西建工集团股份有限公司	西安嘉翔房地产开发有限公司	建设工程施工合同纠纷	3,511.54	二审审理中
97	陕西银河电力建设工程有限公司	陕西建工安装集团有限公司	建设工程施工合同纠纷	3,470.92	一审审理中
98	河北速安捷模架科技有限公司	陕西建工第一建设集团有限公司	租赁合同纠纷	3,350.88	二审审理中
99	魏一诺	陕西建工第六建设集团有限公司、陕西东顺房地产开发有限责任公司	建设工程施工合同纠纷	3,343.88	重审一审审理中
100	陕西建工第四建设集团有限公司	西安市高新技术产业开发区市政配套服务有限公司、西安高新技术产业开发区管理委员会、西安高新区市政配套建设有限公司	建设工程施工合同纠纷	3,332.31	一审审理中

序号	争议主体		案由	争议金额 (万元)	进展情况
	原告/申请人	被告/被申请人			
101	陕西建工商业保理有限公司	陕西长安信息商业运营管理有限公司、西安鼎辰商业发展有限公司、陕西鼎辰物业管理有限公司、陕西鼎辰实业有限公司、西安富城实业有限公司、王勇、魏敏、王英、叶菁、朱淑琴、王华举、侯志军、李晓湘、陕西建工第七建设集团有限公司（第三人）	保理合同纠纷	3,313.70	一审审理中
102	陕西建工集团股份有限公司	丽江华侨城投资发展有限公司	建设工程施工合同纠纷	3,300.00	仲裁审理中
103	陕西建工第十建设集团有限公司	西安建筑科技大学	建设工程施工合同纠纷	3,274.60	仲裁审理中
104	陕西华山建设集团有限公司	罗汉成、罗秦生、西安生成装饰工程有限公司	建设工程施工合同纠纷	3,208.52	二审审理中
105	陕西建工集团股份有限公司	中联西北工程设计研究院有限公司、中国联合工程有限公司	建设工程施工合同纠纷	3,168.08	一审审理中
106	陕西建工第十一建设集团有限公司	陕西果业集团黄龙有限公司	建设工程施工合同纠纷	3,162.45	仲裁审理中
107	卫国兴	陕西建工第七建设集团有限公司、周至县集贤镇人民政府	建设工程施工合同纠纷	3,106.07	一审审理中
108	苏华建设集团有限公司	北京石油化工工程有限公司	建设工程施工合同纠纷	3,104.25	一审审理中
109	贵州鸿材建筑劳务有限公司	陕西建工机械施工集团有限公司、董杰、贵州省凯里城镇建设投资有限公司	建设工程分包合同纠纷	3,100.41	二审未开庭
110	陕西建工第八建设集团有限公司	新疆苏新养医疗投资有限公司	建设工程施工合同纠纷	3,078.61	一审判决，二审未过上诉期
111	佛山市挚贯科技有限公司	陕西建工安装集团有限公司、诚瑞光学（重庆）有限公司	建设工程分包合同纠纷	3,076.90	二审审理中
112	陕西建工第二建设集团有限公司	西安建筑科技大学	建设工程施工合同纠纷	3,069.28	仲裁审理中
113	陕西建工集团股份有限公司	陕西睿迈璟和房地产开发有限公司	建设工程施工合同纠纷	3,009.52	一审审理中

注释：本公司所属子公司华山国际工程有限公司(反仲裁被申请人)与中国航空技术国际工程有限公司(反仲裁申请人)的建设工程施工合同纠纷的仲裁裁决书（（2023）京仲裁字第 0937 号），对于裁决第四项“申请人应该依约履行本案合同，对项目资金缺口承担填补义务”，由于该项目尚未进行最终结算，现阶段本公司无法确定后续是否需承担资金填补义务。此外，本公司已就该项目累计计提预计负债 29,272.09 万元，于 2024 年 3 月 15 日向北京市第四中级人民法院申请撤裁，案件已经被受理，案号(2024)京 04 民特 334 号。

(2). 公司没有需要披露的重要或有事项，也应予以说明：

适用 不适用

3、其他

适用 不适用

十七、资产负债表日后事项

1、重要的非调整事项

适用 不适用

2、利润分配情况

适用 不适用

单位：元 币种：人民币

拟分配的利润或股利	565,137,342.90
经审议批准宣告发放的利润或股利	565,137,342.90

3、销售退回

适用 不适用

4、其他资产负债表日后事项说明

适用 不适用

十八、其他重要事项

1、前期会计差错更正

(1). 追溯重述法

适用 不适用

(2). 未来适用法

适用 不适用

2、重要债务重组

适用 不适用

3、资产置换

(1). 非货币性资产交换

适用 不适用

(2). 其他资产置换

适用 不适用

4、年金计划

适用 不适用

本集团自 2008 年 1 月 1 日起建立企业年金制度，年金所需费用由企业和职工共同缴纳。企业缴费部分为职工上年度工资总额的 3.00%-5.00%，职工缴费部分为职工上年度工资总额的 1.00%-4.00%；企业负责人的企业缴费水平不得高于公司职工平均缴费水平的三倍。本集团在 2023 年按

照上述规定计提企业缴费部分的年金金额为 2,407.47 万元。

5、 终止经营

适用 不适用

6、 分部信息

(1). 报告分部的确定依据与会计政策

适用 不适用

本公司以内部组织结构、管理要求、内部报告制度等为依据确定经营分部。公司的经营分部是指同时满足下列条件的组成部分：该组成部分能够在日常活动中产生收入、发生费用；管理层能够定期评价该组成部分的经营成果，以决定向其配置资源、评价其业绩；能够通过分析取得该组成部分的财务状况、经营成果和现金流量等有关会计信息。

本公司以行业分部为基础确定报告分部，公司目前主要分为 3 个分部，即：建筑工程业务、石油化工工程业务、其他。

(2). 报告分部的财务信息

√适用 □不适用

单位：元 币种：人民币

项目	房建业务收入业务	石油化工业务	其他	未分配的金额	分部间抵销	合计
主营业务收入	166,259,099,990.16	12,535,100,152.38	3,956,082,883.46	—	-2,871,824,386.26	179,878,458,639.74
主营业务成本	148,486,588,985.86	11,573,811,282.00	3,597,011,819.86	—	-2,577,519,874.19	161,079,892,213.53
资产总额	319,024,079,260.75	16,854,430,126.88	9,460,788,834.81	11,530,580,485.77	-10,174,354,387.55	346,695,524,320.66
负债总额	288,666,720,382.93	12,908,713,178.70	7,706,230,229.44	5,384,903,028.76	-5,465,935,876.05	309,200,630,943.78

(3). 公司无报告分部的，或者不能披露各报告分部的资产总额和负债总额的，应说明原因

□适用 √不适用

(4). 其他说明

□适用 √不适用

7、其他对投资者决策有影响的重要交易和事项

□适用 √不适用

8、其他

□适用 √不适用

十九、 母公司财务报表主要项目注释

1、 应收账款

(1). 按账龄披露

√适用 □不适用

单位：元 币种：人民币

账龄	期末账面余额	期初账面余额
1 年以内		
其中：1 年以内分项		
1 年以内（含 1 年）	21,506,363,488.04	22,877,544,833.12
1 年以内小计	21,506,363,488.04	22,877,544,833.12
1 至 2 年	11,702,691,249.04	9,637,801,946.06
2 至 3 年	7,094,481,933.81	4,686,631,721.51
3 至 4 年	3,181,775,245.64	1,320,214,521.20
4 至 5 年	929,278,445.58	1,127,416,920.30
5 年以上	981,428,392.76	329,659,039.75
合计	45,396,018,754.87	39,979,268,981.94

(2). 按坏账计提方法分类披露

√适用 □不适用

单位：元 币种：人民币

类别	期末余额				账面价值
	账面余额		坏账准备		
	金额	比例(%)	金额	计提比例(%)	
按单项计提坏账准备	1,874,795,583.79	4.13	1,149,323,745.12	61.30	725,471,838.67
按组合计提坏账准备	43,521,223,171.08	95.87	4,479,841,520.28	10.29	39,041,381,650.80
其中：					
其中：商业承兑汇票及应收账款组合 1	1,705,497,970.44	3.76	—	—	1,705,497,970.44
商业承兑汇票及应收账款组合 2	4,080,073.27	0.01	952,892.20	23.35	3,127,181.07
商业承兑汇票及应收账款组合 3	41,811,645,127.37	92.10	4,478,888,628.08	10.71	37,332,756,499.29
合计	45,396,018,754.87	100.00	5,629,165,265.40	—	39,766,853,489.47

接上表：

类别	期初余额				账面价值
	账面余额		坏账准备		
	金额	比例(%)	金额	计提比例(%)	
按单项计提坏账准备	1,694,474,434.44	4.24	860,103,503.48	50.76	834,370,930.96

按组合计提坏账准备	38,284,794,547.50	95.76	3,112,823,664.80	8.13	35,171,970,882.70
其中：					
商业承兑汇票及应收账款组合 1	1,469,230,146.91	3.68	—	—	1,469,230,146.91
商业承兑汇票及应收账款组合 2	17,656,205.18	0.04	9,742,232.02	55.18	7,913,973.16
商业承兑汇票及应收账款组合 3	36,797,908,195.41	92.04	3,103,081,432.78	8.43	33,694,826,762.63
合计	39,979,268,981.94	100.00	3,972,927,168.28	—	36,006,341,813.66

按单项计提坏账准备：

√适用 □不适用

位：元 币种：人民币

名称	期末余额			
	账面余额	坏账准备	计提比例 (%)	计提理由
西安童世界旅游发展有限公司	736,051,991.54	441,631,194.91	60.00	预计部分无法收回
西安恒昌旅游开发有限公司	464,725,983.88	278,835,590.33	60.00	预计部分无法收回
西安天鸿旅游开发有限公司	295,440,819.25	177,264,491.55	60.00	预计部分无法收回
西安凯景旅游开发有限公司	186,574,777.55	111,944,866.53	60.00	预计部分无法收回
其他单项汇总	192,002,011.57	139,647,601.80	72.73	预计部分无法收回
合计	1,874,795,583.79	1,149,323,745.12	61.30	—

按单项计提坏账准备的说明：

□适用 √不适用

按组合计提坏账准备：

√适用 □不适用

组合计提项目：商业承兑汇票及应收账款组合 1

单位：元 币种：人民币

名称	期末余额		
	应收账款	坏账准备	计提比例 (%)
应收本集团合并范围关联方款项	1,705,497,970.44	—	—
合计	1,705,497,970.44	—	—

组合计提项目：商业承兑汇票及应收账款组合 2

单位：元 币种：人民币

名称	期末余额		
	应收账款	坏账准备	计提比例 (%)
1 年以内（含 1 年，下同）	2,623,073.27	78,692.20	3.00

1-2 年	—	—	—
2-3 年	—	—	—
3-4 年	1,457,000.00	874,200.00	60.00
4-5 年	—	—	—
5 年以上	—	—	—
合计	4,080,073.27	952,892.20	—

组合计提项目：商业承兑汇票及应收账款组合 3

名称	期末余额		
	应收账款	坏账准备	计提比例 (%)
1 年以内 (含 1 年, 以下同)	20,533,239,019.09	615,997,170.57	3.00
1-2 年	10,972,314,375.38	548,615,718.77	5.00
2-3 年	5,992,514,441.62	1,198,502,888.32	20.00
3-4 年	2,541,451,219.35	762,435,365.81	30.00
4-5 年	837,577,174.64	418,788,587.32	50.00
5 年以上	934,548,897.29	934,548,897.29	100.00
合计	41,811,645,127.37	4,478,888,628.08	—

按组合计提坏账准备的说明：

适用 不适用

按预期信用损失一般模型计提坏账准备

适用 不适用

对本期发生损失准备变动的应收账款账面余额显著变动的情况说明：

适用 不适用

(3). 坏账准备的情况

适用 不适用

单位：元 币种：人民币

类别	期初余额	本期变动金额				期末余额
		计提	收回或转回	转销或核销	其他变动	
应收账款	3,972,927,168.28	1,665,733,635.27	9,422,314.72	—	-73,223.43	5,629,165,265.40
坏账准备						
合计	3,972,927,168.28	1,665,733,635.27	9,422,314.72	—	-73,223.43	5,629,165,265.40

其中本期坏账准备收回或转回金额重要的：

适用 不适用

(4). 本期实际核销的应收账款情况

适用 不适用

其中重要的应收账款核销情况

适用 不适用

应收账款核销说明：

适用 不适用

(5). 按欠款方归集的期末余额前五名的应收账款和合同资产情况

适用 不适用

单位：元 币种：人民币

单位名称	应收账款期末余额	合同资产期末余额	应收账款和合同资产期末余额	占应收账款和合同资产期末余额合计数的比例 (%)	坏账准备期末余额
西安国际足球中心运营管理有限公司	2,495,688,162.78	1,208,696,059.53	3,704,384,222.31	5.78	186,403,205.90
延安大学	1,549,180,413.70	—	1,549,180,413.70	2.42	769,788,981.48
西咸新区交大科技创新港发展有限公司	1,318,045,645.11	—	1,318,045,645.11	2.06	228,745,332.26
西部机场集团有限公司	1,153,680,584.75	295,798,089.36	1,449,478,674.11	2.26	37,598,342.62
西安轨道交通西安站发展有限责任公司	1,080,383,636.13	—	1,080,383,636.13	1.68	168,397,222.77
合计	7,596,978,442.47	1,504,494,148.89	9,101,472,591.36	14.20	1,390,933,085.03

其他说明：

适用 不适用

2、其他应收款

项目列示

适用 不适用

单位：元 币种：人民币

项目	期末余额	期初余额
应收利息	—	—
应收股利	244,488,117.81	134,963,252.08
其他应收款	16,132,550,516.36	13,092,815,950.90
合计	16,377,038,634.17	13,227,779,202.98

其他说明：

适用 不适用

应收利息

(1). 应收利息分类

适用 不适用

(2). 重要逾期利息

适用 不适用

(3). 按坏账计提方法分类披露

适用 不适用

按单项计提坏账准备：

适用 不适用

按单项计提坏账准备的说明：

适用 不适用

按组合计提坏账准备：

适用 不适用

(4). 按预期信用损失一般模型计提坏账准备

适用 不适用

对本期发生损失准备变动的应收利息账面余额显著变动的情况说明：

适用 不适用

(5). 坏账准备的情况

适用 不适用

其中本期坏账准备收回或转回金额重要的：

适用 不适用

(6). 本期实际核销的应收利息情况

适用 不适用

其中重要的应收利息核销情况

适用 不适用

核销说明：

适用 不适用

其他说明：

适用 不适用

应收股利**(1). 应收股利**

适用 不适用

单位：元 币种：人民币

项目(或被投资单位)	期末余额	期初余额
陕西建工第三建设集团有限公司	75,262,336.94	—
陕西建工第十一建设集团有限公司	61,908,813.45	—
陕西建工第五建设集团有限公司	59,049,866.75	40,405,481.25
陕西建工第二建设集团有限公司	40,290,229.80	40,290,229.80
陕西建工机械施工集团有限公司	7,753,898.17	7,753,898.17
陕西赏润企业管理合伙企业（有限合伙）	222,972.70	—
陕西建工安装集团有限公司	—	46,513,642.86
合计	244,488,117.81	134,963,252.08

(2). 重要的账龄超过 1 年的应收股利

适用 不适用

(3). 按坏账计提方法分类披露

适用 不适用

按单项计提坏账准备：

适用 不适用

按单项计提坏账准备的说明：

适用 不适用

按组合计提坏账准备：

适用 不适用

(4). 按预期信用损失一般模型计提坏账准备

适用 不适用

对本期发生损失准备变动的应收股利账面余额显著变动的情况说明：

适用 不适用

(5). 坏账准备的情况

适用 不适用

其中本期坏账准备收回或转回金额重要的：

适用 不适用

(6). 本期实际核销的应收股利情况

适用 不适用

其中重要的应收股利核销情况

适用 不适用

核销说明：

适用 不适用

其他说明：

适用 不适用

其他应收款

(1). 按账龄披露

适用 不适用

单位：元 币种：人民币

账龄	期末账面余额	期初账面余额
1 年以内		
其中：1 年以内分项		
1 年以内（含 1 年）	10,287,978,285.16	11,670,785,858.85
1 年以内小计	10,287,978,285.16	11,670,785,858.85
1 至 2 年	5,214,268,386.17	974,103,183.35
2 至 3 年	401,142,742.88	296,855,002.13
3 至 4 年	185,820,782.76	209,834,669.01
4 至 5 年	151,761,386.16	59,965,839.41
5 年以上	123,502,640.95	89,001,896.01
合计	16,364,474,224.08	13,300,546,448.76

(2). 按款项性质分类情况

适用 不适用

单位：元 币种：人民币

款项性质	期末账面余额	期初账面余额
押金、保证金	442,030,098.98	663,368,562.01
陕建控股合并范围内关联方往来款	15,425,597,478.60	11,571,971,348.45
应收暂付往来款项	467,876,325.53	1,018,361,379.29
备用金	28,970,320.97	46,845,159.01
合计	16,364,474,224.08	13,300,546,448.76

(3). 坏账准备计提情况

适用 不适用

单位：元 币种：人民币

坏账准备	第一阶段	第二阶段	第三阶段	合计
	未来12个月预	整个存续期预期信	整个存续期预期信	

	期信用损失	用损失(未发生信用减值)	用损失(已发生信用减值)	
2023年1月1日余额	169,215,923.93	—	38,514,573.93	207,730,497.86
2023年1月1日余额在本期	—	—	—	—
—转入第二阶段	—	—	—	—
—转入第三阶段	483,207.08		-483,207.08	—
—转回第二阶段	—	—	—	—
—转回第一阶段	—	—	—	—
本期计提	16,519,834.68	—	9,207,474.57	25,727,309.25
本期转回	—	—	1,430,314.00	1,430,314.00
本期转销	—	—	—	—
本期核销	—	—	—	—
其他变动	-103,785.39	—	—	-103,785.39
2023年12月31日余额	185,148,766.14	—	46,774,941.58	231,923,707.72

对本期发生损失准备变动的其他应收款账面余额显著变动的情况说明：

适用 不适用

本期坏账准备计提金额以及评估金融工具的信用风险是否显著增加的采用依据：

适用 不适用

(4). 坏账准备的情况

适用 不适用

单位：元 币种：人民币

类别	期初余额	本期变动金额				期末余额
		计提	收回或转回	转销或核销	其他变动	
其他应收款 坏账准备	207,730,497.86	25,727,309.25	1,430,314.00	—	-103,785.39	231,923,707.72
合计	207,730,497.86	25,727,309.25	1,430,314.00	—	-103,785.39	231,923,707.72

其中本期坏账准备转回或收回金额重要的：

适用 不适用

(5). 本期实际核销的其他应收款情况

适用 不适用

其中重要的其他应收款核销情况：

适用 不适用

其他应收款核销说明：

适用 不适用

(6). 按欠款方归集的期末余额前五名的其他应收款情况

适用 不适用

单位：元 币种：人民币

单位名称	期末余额	占其他应收款期末余额合计数的比例(%)	款项的性质	账龄	坏账准备期末余额
陕西建工第六建设集团有限公司	2,028,082,839.00	12.39	往来款	1 年以内、1-2 年	—
华山国际工程有限公司	1,672,700,885.19	10.22	往来款	1 年以内、1-2 年	—
陕西建工灞桥城市更新建设开发有限公司	1,391,940,488.91	8.51	往来款	1 年以内、1-2 年、2-3 年	—
陕西建工第二建设集团有限公司	1,381,508,352.07	8.44	往来款	1 年以内、1-2 年	—
陕西建工第十建设集团有限公司	1,096,856,532.97	6.70	往来款	1 年以内、1-2 年	—
合计	7,571,089,098.14	46.26	—	—	—

(7). 因资金集中管理而列报于其他应收款

□适用 √不适用

其他说明:

□适用 √不适用

3、长期股权投资

√适用 □不适用

单位：元 币种：人民币

项目	期末余额			期初余额		
	账面余额	减值准备	账面价值	账面余额	减值准备	账面价值
对子公司投资	16,132,472,606.37	—	16,132,472,606.37	15,354,320,571.39	—	15,354,320,571.39
对联营、合营企业投资	1,178,107,732.89	—	1,178,107,732.89	960,047,872.26	—	960,047,872.26
合计	17,310,580,339.26	—	17,310,580,339.26	16,314,368,443.65	—	16,314,368,443.65

(1). 对子公司投资

√适用 □不适用

单位：元 币种：人民币

被投资单位	期初余额	本期增加	本期减少	期末余额	本期计提减值准备	减值准备期末余额
陕西化建工程有限责任公司	1,130,527,988.92	—	—	1,130,527,988.92	—	—
北京石油化工工程有限公司	1,070,620,259.87	—	—	1,070,620,259.87	—	—
陕西建工第一建设集团有限公司	394,636,657.40	—	—	394,636,657.40	—	—
陕西建工第二建设集团有限公司	500,170,393.47	—	—	500,170,393.47	—	—
陕西建工第三建	60,000,000.00	—	—	60,000,000.00	—	—

设集团有限公司						
陕西建工第四建设集团有限公司	306,494,695.00	—	—	306,494,695.00	—	—
陕西建工第五建设集团有限公司	359,123,124.00	—	—	359,123,124.00	—	—
陕西建工第六建设集团有限公司	77,585,023.27	—	—	77,585,023.27	—	—
陕西建工第七建设集团有限公司	500,017,522.19	—	—	500,017,522.19	—	—
陕西建工第八建设集团有限公司	560,804,854.64	—	—	560,804,854.64	—	—
陕西建工第九建设集团有限公司	387,432,412.28	—	—	387,432,412.28	—	—
陕西建工第十建设集团有限公司	332,118,300.00	—	—	332,118,300.00	—	—
陕西建工第十一建设集团有限公司	658,455,489.64	—	—	658,455,489.64	—	—
陕西建工第十二建设集团有限公司	160,296,500.00	—	—	160,296,500.00	—	—
陕西建工第十三建设集团有限公司	63,947,368.42	—	—	63,947,368.42	—	—
陕西建工第十四建设有限公司	14,000,000.00	7,000,000.00	—	21,000,000.00	—	—
陕西建工第十五建设有限公司	9,000,000.00	—	—	9,000,000.00	—	—
陕西建工第十六建设有限公司	100,000,000.00	—	—	100,000,000.00	—	—
陕西建工第十七建设有限公司	28,000,000.00	—	—	28,000,000.00	—	—
陕西建工机械施工集团有限公司	270,904,283.74	—	—	270,904,283.74	—	—
陕西建工安装集团有限公司	895,679,880.00	—	—	895,679,880.00	—	—
陕西建筑产业投资集团有限公司	696,000,000.00	370,000,000.00	—	1,066,000,000.00	—	—
陕西华山建设集团有限公司	116,499,275.31	—	—	116,499,275.31	—	—
陕西华山路桥集团有限公司	771,331,249.54	—	—	771,331,249.54	—	—
陕西古建园林建设集团有限公司	80,842,400.00	—	—	80,842,400.00	—	—
陕西建工新型建设有限公司	123,920,901.59	30,000,000.00	—	153,920,901.59	—	—
陕西建工集团混凝土有限公司	18,000,000.00	—	—	18,000,000.00	—	—
陕西建工装饰集团有限公司	267,753.68	—	—	267,753.68	—	—

铜川市创越建设项目管理有限公司	116,190,000.00	—	—	116,190,000.00	—	—
安康城区环城干道江北段建设工程项目有限公司	387,200,000.00	—	—	387,200,000.00	—	—
安康高新新兴产业厂房建设运营有限公司	414,244,000.00	—	—	414,244,000.00	—	—
渭南市华州区路网完善项目建设有限公司	20,000,000.00	—	—	20,000,000.00	—	—
陕建丝路(福建)建设发展有限公司	25,500,000.00	85,271,958.42	—	110,771,958.42	—	—
陕建(重庆)建设发展有限公司	12,000,000.00	8,400,000.00	—	20,400,000.00	—	—
青海省建设集团有限公司	17,850,000.00	—	—	17,850,000.00	—	—
陕建安城(甘肃)建设投资有限公司	5,100,000.00	—	—	5,100,000.00	—	—
陕西建工延安建设投资集团有限公司	10,200,000.00	—	—	10,200,000.00	—	—
陕西建工易停泊车有限公司	124,824,800.00	—	—	124,824,800.00	—	—
陕西建工发展集团有限公司	85,131,900.00	—	—	85,131,900.00	—	—
西安市政公用建设投资集团有限公司	10,000,000.00	—	—	10,000,000.00	—	—
陕西建工宏太市政建设发展有限公司	255,001,659.00	—	—	255,001,659.00	—	—
陕西建工西安港建设运营有限责任公司	62,073,000.00	—	—	62,073,000.00	—	—
西部建筑抗震勘察设计研究院有限公司	13,000,000.00	3,000,000.00	—	16,000,000.00	—	—
陕西省建筑科学研究院有限公司	81,562,560.53	—	—	81,562,560.53	—	—
陕西建研结构工程股份有限公司	16,345,473.02	—	—	16,345,473.02	—	—
陕西建工基础建设集团有限公司	181,931,845.98	—	—	181,931,845.98	—	—
陕西建工灞桥城市更新建设开发有限公司	70,000,000.00	—	—	70,000,000.00	—	—

陕西建工铜川玉皇阁二号桥建设发展有限公司	138,600,000.00	10,000,000.00	—	148,600,000.00	—	—
上海陕建建设集团有限公司	11,000,000.00	—	—	11,000,000.00	—	—
陕西建工沔渭建设运营有限公司	106,023,100.00	51,341,100.00	—	157,364,200.00	—	—
陕西建工康养产业有限公司	38,812,032.00	—	—	38,812,032.00	—	—
陕建(宁德)项目管理有限公司	121,250,194.00	—	—	121,250,194.00	—	—
陕西建工榆商高速渭南段发展有限公司	491,766,240.00	—	—	491,766,240.00	—	—
陕西建工鄠邑建设投资有限公司	4,000,000.00	—	—	4,000,000.00	—	—
陕西建信资源开发管理有限公司	51,000.00	—	—	51,000.00	—	—
陕西赏润企业管理合伙企业(有限合伙)	117,500,000.00	—	15,000,000.00	102,500,000.00	—	—
华山国际工程香港有限公司	1,398,755.64	—	—	1,398,755.64	—	—
陕西创玮建投城市更新合伙企业(有限合伙)	2,500,000,000.00	—	—	2,500,000,000.00	—	—
陕西创兴建投城市更新合伙企业(有限合伙)	50,000,000.00	—	—	50,000,000.00	—	—
华山国际工程(加纳)有限公司	81,087,678.26	—	—	81,087,678.26	—	—
陕西建工钢构集团有限公司	98,000,000.00	—	—	98,000,000.00	—	—
厦门闽秦建设工程有限公司	—	44,138,976.56	—	44,138,976.56	—	—
陕西建工铁建工程有限公司	—	20,000,000.00	—	20,000,000.00	—	—
陕西建工机场项目建设有限公司	—	67,000,000.00	—	67,000,000.00	—	—
陕建秦渝(重庆)建设发展有限公司	—	7,000,000.00	—	7,000,000.00	—	—
陕西建工投资项目管理有限公司	—	50,000,000.00	—	50,000,000.00	—	—
陕西建工运营管理有限公司	—	40,000,000.00	—	40,000,000.00	—	—
合计	15,354,320,571.39	793,152,034.98	15,000,000.00	16,132,472,606.37	—	—

(2). 对联营、合营企业投资

√适用 □不适用

单位：元 币种：人民币

投资单位	期初余额	本期增减变动							期末余额	减值准备期末余额	
		追加投资	减少投资	权益法下确认的投资损益	其他综合收益调整	其他权益变动	宣告发放现金股利或利润	计提减值准备			其他
一、联营企业											
陕西能源化工交易所股份有限公司	23,897,422.29	—	—	3,456,818.52	—	—	—	—	—	27,354,240.81	—
隆和陕建保定城市建设有限公司	2,101,461.52	38,666,000.00	—	—	—	-3,013.20	—	—	—	40,764,448.32	—
陕西鄠周眉高速公路有限公司	194,948,876.80	—	—	—	—	109,440.94	—	—	—	195,058,317.74	—
陕西建工高陵水务有限公司	68,674,280.73	38,099,528.00	—	-14,528,672.66	—	-536,150.02	—	—	—	91,708,986.05	—
西安小雁塔景区运营管理有限公司	47,656,125.41	—	—	-133,215.16	—	7,121.81	—	—	—	47,530,032.06	—
西安城墙禾景园林绿化工程有限责任公司	81,156,299.18	—	—	-19,330.73	—	—	—	—	—	81,136,968.45	—
西安三学街建设运营管理有限公司	19,068,075.46	—	—	-914,601.07	—	-190,846.65	—	—	—	17,962,627.74	—

延安葛洲坝陕建东绕城高速公路有限公司	280,023,567.54	206,337,000.00	—	-7,893.01	—	-14,275.48	—	—	—	486,338,399.05	—
西安市市政建设(集团)有限公司	47,650,237.18	—	—	-4,699,628.74	—	—	—	—	—	42,950,608.44	—
华山(青岛)城市建设发展有限公司	1,160,732.48	—	—	-41,454.28	—	—	—	—	—	1,119,278.20	—
陕西分布式能源股份有限公司	49,405,509.51	—	—	-456,314.96	—	—	2,899,515.80	—	—	46,049,678.75	—
西咸新区沣东新城新轴线城市配套项目建设有限公司	99,977,307.04	—	—	-178,622.96	—	6,326.73	—	—	—	99,805,010.81	—
厦门闽秦建设工程有限公司	44,138,976.56	—	—	—	—	—	—	—	-44,138,976.56	—	—
陕建粤莞建设投资有限公司	189,000.56	800,000.00	—	-659,864.09	—	—	—	—	—	329,136.47	—
合计	960,047,872.26	283,902,528.00	—	-18,182,779.14	—	-621,395.87	2,899,515.80	—	-44,138,976.56	1,178,107,732.89	—

(3). 长期股权投资的减值测试情况

适用 不适用

4、营业收入和营业成本

(1). 营业收入和营业成本情况

适用 不适用

单位：元 币种：人民币

项目	本期发生额		上期发生额	
	收入	成本	收入	成本
主营业务	39,054,593,049.82	35,761,630,896.00	19,299,883,820.81	18,044,349,705.63
其他业务	56,639,920.98	10,885,221.79	8,040,417.65	11,916,430.95
合计	39,111,232,970.80	35,772,516,117.79	19,307,924,238.46	18,056,266,136.58

(2). 营业收入、营业成本的分解信息

√适用 □不适用

单位：元 币种：人民币

合同分类	建筑工程业务		石油化工工程业务		其他		合计	
	营业收入	营业成本	营业收入	营业成本	营业收入	营业成本	营业收入	营业成本
按商品转让的时间分类	---	---	---	---	---	---	---	---
主营业务	38,345,121,356.72	35,493,857,961.64	6,251,982.07	6,915,184.37	703,219,711.03	260,857,749.99	39,054,593,049.82	35,761,630,896.00
在某一时段内履行履约义务	38,345,121,356.72	35,493,857,961.64	6,251,982.07	6,915,184.37	703,219,711.03	260,857,749.99	39,054,593,049.82	35,761,630,896.00
在转移商品或服务控制权时	—	—	—	—	—	—	—	—
租赁收入\成本	—	—	—	—	—	—	—	—
其他业务	—	—	—	—	56,639,920.98	10,885,221.79	56,639,920.98	10,885,221.79
在某一时段内履行履约义务	—	—	—	—	—	—	—	—
在转移商品或服务控制权时	—	—	—	—	45,818,465.55	10,885,221.79	45,818,465.55	10,885,221.79
租赁收入\成本	—	—	—	—	10,821,455.43	—	10,821,455.43	—
合计	38,345,121,356.72	35,493,857,961.64	6,251,982.07	6,915,184.37	759,859,632.01	271,742,971.78	39,111,232,970.80	35,772,516,117.79

其他说明

□适用 √不适用

(3). 履约义务的说明

适用 不适用

(4). 分摊至剩余履约义务的说明

适用 不适用

(5). 重大合同变更或重大交易价格调整

适用 不适用

5、投资收益

√适用 □不适用

单位：元 币种：人民币

项目	本期发生额	上期发生额
成本法核算的长期股权投资收益	1,166,339,709.09	1,219,574,056.87
权益法核算的长期股权投资收益	-18,182,779.14	7,764,367.88
交易性金融资产持有期间取得的投资收益	39,864.73	12,725,024.28
处置交易性金融资产取得的投资收益	9,536,010.99	2,720,486.04
其他权益工具投资持有期间取得的股利收入	3,369,142.18	—
债权投资持有期间的投资收益	215,085.00	—
处置债权投资取得的投资收益	263,557.32	—
债务重组收益	-5,598,102.98	—
以摊余成本计量的金融资产终止确认收益	—	17,828,740.23
合计	1,155,982,487.19	1,260,612,675.30

6、其他

□适用 √不适用

二十、 补充资料

1、 当期非经常性损益明细表

√适用 □不适用

单位：元 币种：人民币

项目	金额
非流动性资产处置损益，包括已计提资产减值准备的冲销部分	23,645,836.53
计入当期损益的政府补助，但与公司正常经营业务密切相关、符合国家政策规定、按照确定的标准享有、对公司损益产生持续影响的政府补助除外	48,437,382.58
除同公司正常经营业务相关的有效套期保值业务外，非金融企业持有金融资产和金融负债产生的公允价值变动损益以及处置金融资产和金融负债产生的损益	2,211,557.20
计入当期损益的对非金融企业收取的资金占用费	141,220,863.63
委托他人投资或管理资产的损益	—
对外委托贷款取得的损益	—
因不可抗力因素，如遭受自然灾害而产生的各项资产损失	—
单独进行减值测试的应收款项减值准备转回	88,336,075.86
企业取得子公司、联营企业及合营企业的投资成本小于取得投资时应享有被投资单位可辨认净资产公允价值产生的收益	-242.95
同一控制下企业合并产生的子公司期初至合并日的当期净损益	5,253,768.22
非货币性资产交换损益	—
债务重组损益	4,730,543.43
企业因相关经营活动不再持续而发生的一次性费用，如安置职工的支出等	—
因税收、会计等法律、法规的调整对当期损益产生的一次性影响	—
因取消、修改股权激励计划一次性确认的股份支付费用	—
对于现金结算的股份支付，在可行权日之后，应付职工薪酬的公允价值变动产生的损益	—
采用公允价值模式进行后续计量的投资性房地产公允价值变动产生的损益	—
交易价格显失公允的交易产生的收益	—
与公司正常经营业务无关的或有事项产生的损益	—

受托经营取得的托管费收入	—
除上述各项之外的其他营业外收入和支出	-142,935,933.80
其他符合非经常性损益定义的损益项目	-15,425,178.27
减：所得税影响额	7,757,255.49
少数股东权益影响额（税后）	22,159,407.32
合计	125,558,009.62

对公司将《公开发行证券的公司信息披露解释性公告第 1 号——非经常性损益》未列举的项目认定为的非经常性损益项目且金额重大的，以及将《公开发行证券的公司信息披露解释性公告第 1 号——非经常性损益》中列举的非经常性损益项目界定为经常性损益的项目，应说明原因。

适用 不适用

其他说明

适用 不适用

2、净资产收益率及每股收益

适用 不适用

报告期利润	加权平均净资产收益率（%）	每股收益	
		基本每股收益	稀释每股收益
归属于公司普通股股东的净利润	18.50	1.0088	1.0056
扣除非经常性损益后归属于公司普通股股东的净利润	17.87	0.9748	0.9717

3、境内外会计准则下会计数据差异

适用 不适用

4、其他

适用 不适用

董事长：陈琦

董事会批准报送日期：2024 年 4 月 28 日

修订信息

适用 不适用