

上海悦达智行汽车服务有限公司

审计报告

苏亚专审〔2024〕201号

审计机构：苏亚金诚会计师事务所(特殊普通合伙)

办公地址：南京市建邺区泰山路159号正太中心A座13-16层

邮 编：210019

传 真：025-83235046

电 话：025-83235002

网 址：www.syjc.com

电子信箱：info@syjc.com

此码用于证明该审计报告是否由其有执业许可的会计师事务所出具，
您可使用手机“扫一扫”或进入“注册会计师行业统一监管平台”(<http://acc.mof.gov.cn>)进行查验。
报告编码：苏24LL5X6HVU



苏亚金诚会计师事务所(特殊普通合伙)

苏亚专审[2024]201号

审计报告

上海悦达智行汽车服务有限公司股东：

一、审计意见

我们审计了上海悦达智行汽车服务有限公司（以下简称悦达智行）财务报表，包括2023年12月31日、2022年12月31日的合并资产负债表及资产负债表，2023年度、2022年度的合并利润表及利润表、合并现金流量表及现金流量表、合并所有者权益变动表及所有者权益变动表以及相关财务报表附注。

我们认为，后附的财务报表在所有重大方面按照企业会计准则的规定编制，公允反映了悦达智行2023年12月31日、2022年12月31日的财务状况以及2023年度、2022年度的经营成果和现金流量。

二、形成审计意见的基础

我们按照中国注册会计师审计准则的规定执行了审计工作。审计报告的“注册会计师对财务报表审计的责任”部分进一步阐述了我们在这些准则下的责任。按照中国注册会计师职业道德守则，我们独立于悦达智行，并履行了职业道德方面的其他责任。我们相信，我们获取的审计证据是充分、适当的，为发表审计意见提供了基础。

三、管理层和治理层对财务报表的责任

悦达智行管理层（以下简称管理层）负责按照企业会计准则的规定编制财务报表，使其实现公允反映，并设计、执行和维护必要的内部控制，以使财务报表不存在由于舞弊或错误导致的重大错报。



在编制财务报表时，管理层负责评估悦达智行的持续经营能力，披露与持续经营相关的事项（如适用），并运用持续经营假设，除非管理层计划清算悦达智行、终止运营或别无其他现实的选择。

治理层负责监督悦达智行的财务报告过程。

四、注册会计师对财务报表审计的责任

我们的目标是对财务报表整体是否不存在由于舞弊或错误导致的重大错报获取合理保证，并出具包含审计意见的审计报告。合理保证是高水平的保证，但并不能保证按照审计准则执行的审计在某一重大错报存在时总能发现。错报可能由于舞弊或错误导致，如果合理预期错报单独或汇总起来可能影响财务报表使用者依据财务报表作出的经济决策，则通常认为错报是重大的。

在按照审计准则执行审计工作的过程中，我们运用职业判断，并保持职业怀疑。同时，我们也执行以下工作：

（1）识别和评估由于舞弊或错误导致的财务报表重大错报风险，设计和实施审计程序以应对这些风险，并获取充分、适当的审计证据，作为发表审计意见的基础。由于舞弊可能涉及串通、伪造、故意遗漏、虚假陈述或凌驾于内部控制之上，未能发现由于舞弊导致的重大错报的风险高于未能发现由于错误导致的重大错报的风险。

（2）了解与审计相关的内部控制，以设计恰当的审计程序，但目的并非对内部控制的有效性发表意见。

（3）评价管理层选用会计政策的恰当性和作出会计估计及相关披露的合理性。

（4）对管理层使用持续经营假设的恰当性得出结论。同时，根据获取的审计证据，就可能导致对悦达智行持续经营能力产生重大疑虑的事项或情况是否存在重大不确定性得出结论。如果我们得出结论认为存在重大不确定性，审计准则要求我们在审计报告中提请报表使用者注意财务报表中的相关披露；如果披露不充分，我们应当发表非无保留意见。我们的结论基于截至审计报告日可获得的信息。然而，未来的事项或情况可能导致悦达智行不能持续经营。

（5）评价财务报表的总体列报、结构和内容（包括披露），并评价财务报表是否公允反映相关交易和事项。



金
融
一
覽

(6) 就悦达智行中实体或业务活动的财务信息获取充分、适当的审计证据，以对合并财务报表发表审计意见。我们负责指导、监督和执行集团审计，并对审计意见承担全部责任。

我们与治理层就计划的审计范围、时间安排和重大审计发现等事项进行沟通，包括沟通我们在审计中识别出的值得关注的内部控制缺陷。

五、报告目的

本报告仅限于江苏悦达投资股份有限公司拟将持有的悦达智行股权转让给江苏悦达汽车集团有限公司之目的而使用，未经本所书面同意，不得用于任何其他目的。



中国注册会计师：



中国注册会计师：



中国 南京市

二〇二四年五月二十七日



合并资产负债表



编制单位：上海悦达智行汽车服务有限公司

资产	附注五	2023年12月31日	2022年12月31日	负债和所有者权益	附注五	2023年12月31日	2022年12月31日
流动资产：				流动负债：			
货币资金	1	209,950,935.64	226,518,400.33	短期借款	12	20,027,533.33	31,550,000.00
交易性金融资产				交易性金融负债			
衍生金融资产				衍生金融负债			
应收票据				应付票据	13	266,290,000.00	323,030,000.00
应收账款	2	8,489,898.94	11,268,807.00	应付账款	14	13,024,513.68	14,902,974.29
应收款项融资				预收款项			
预付款项	3	13,961,649.64	33,074,638.50	合同负债	15	11,367,629.20	7,560,114.14
其他应收款	4	76,230,413.96	67,102,413.97	应付职工薪酬	16	7,372,986.80	5,749,278.14
存货	5	170,019,481.65	166,301,340.22	应交税费	17	704,907.30	1,621,866.37
合同资产				其他应付款	18	200,879,000.22	138,236,651.20
持有待售资产				持有待售负债			
一年内到期的非流动资产				一年内到期的非流动负债	19	27,700,812.46	29,749,687.12
其他流动资产	6	8,202,188.91	12,994,270.60	其他流动负债	20	2,739,634.00	4,515,961.69
流动资产合计		486,854,568.74	517,259,870.62	流动负债合计		550,107,016.99	556,916,532.95
非流动资产：				非流动负债：			
债权投资				长期借款	21	9,915,500.00	
其他债权投资				应付债券			
长期应收款				其中：优先股			
长期股权投资				永续债			
其他权益工具投资				租赁负债	22	27,108,320.30	38,625,994.88
其他非流动金融资产				长期应付款			
投资性房地产				预计负债	23	5,727,286.48	7,343,858.57
固定资产	7	34,320,800.68	50,827,498.96	递延收益			
在建工程				递延所得税负债	11	11,748,447.94	14,607,626.03
生产性生物资产				其他非流动负债			
油气资产				非流动负债合计		54,499,554.72	60,577,479.48
使用权资产	8	49,985,847.87	60,652,569.80	负债合计		604,606,571.71	617,494,012.43
无形资产	9	397,087.82	793,488.95	所有者权益(或股东权益)：			
开发支出				实收资本(或股本)	24	200,000,000.00	200,000,000.00
商誉				其他权益工具			
长期待摊费用	10	10,029,064.03	12,344,316.66	其中：优先股			
递延所得税资产	11	12,748,660.54	15,147,778.51	永续债			
其他非流动资产				资本公积	25	1,926,300.00	2,135,800.00
非流动资产合计		107,481,460.94	139,765,652.88	减：库存股			
				其他综合收益			
				专项储备			
				盈余公积	26	500,578.30	500,578.30
				一般风险准备			
				未分配利润	27	-207,434,237.13	-158,470,306.54
				归属于母公司所有者权益合计		-5,007,358.83	44,166,071.76
				少数股东权益		-5,263,183.20	-4,634,560.69
				所有者权益合计		-10,270,542.03	39,531,511.07
资产总计		594,336,029.68	657,025,523.50	负债和所有者权益总计		594,336,029.68	657,025,523.50

法定代表人：柳忠民

柳忠民

主管会计工作负责人：何建

何建

会计机构负责人：郭迎春

郭迎春





合并利润表



编制单位：上海悦达智行汽车服务有限公司

单位：元

项目	附注五	2023年度	2022年度
一、营业收入	28	1,047,303,747.36	1,044,814,633.19
减：营业成本	28	958,658,867.61	964,472,003.90
税金及附加	29	997,658.21	771,963.84
销售费用	30	90,289,247.80	94,988,964.32
管理费用	31	45,883,425.15	53,267,793.21
研发费用			
财务费用	32	6,536,173.38	7,210,973.64
其中：利息费用	32	7,100,315.25	9,254,421.37
利息收入	32	1,329,947.50	2,818,297.78
加：其他收益	33	488,435.95	708,920.73
投资收益（损失以“-”号填列）	34	209,500.00	240,768.78
其中：对联营企业和合营企业的投资收益			
以摊余成本计量的金融资产终止确认收益（损失以“-”号填列）			
净敞口套期收益（损失以“-”号填列）			
公允价值变动收益（损失以“-”号填列）			
信用减值损失（损失以“-”号填列）	35	-2,080,035.91	853,196.39
资产减值损失（损失以“-”号填列）	36	-3,148,765.35	-8,362,762.34
资产处置收益（损失以“-”号填列）	37	6,492,934.03	1,934,238.52
二、营业利润（亏损以“-”号填列）		-53,099,556.07	-80,522,703.64
加：营业外收入	38	3,780,558.31	1,106,005.74
减：营业外支出	39	460,251.57	-311,507.34
三、利润总额（亏损总额以“-”号填列）		-49,779,249.33	-79,105,190.56
减：所得税费用	40	68,165.85	-1,031,313.39
四、净利润（净亏损以“-”号填列）		-49,847,415.18	-78,073,877.17
（一）按经营持续性分类			
1. 持续经营净利润（净亏损以“-”号填列）		-49,847,415.18	-78,073,877.17
2. 终止经营净利润（净亏损以“-”号填列）			
（二）按所有权归属分类			
1. 归属于母公司股东的净利润（净亏损以“-”号填列）		-48,963,930.59	-66,317,682.17
2. 少数股东损益（净亏损以“-”号填列）		-883,484.59	-11,756,195.00
五、其他综合收益的税后净额		-	-
（一）归属于母公司所有者的其他综合收益的税后净额		-	-
1. 不能重分类进损益的其他综合收益		-	-
（1）重新计量设定受益计划变动额			
（2）权益法下不能转损益的其他综合收益			
（3）其他权益工具投资公允价值变动			
（4）企业自身信用风险公允价值变动			
.....			
2. 将重分类进损益的其他综合收益		-	-
（1）权益法下可转损益的其他综合收益			
（2）其他债权投资公允价值变动			
（3）金融资产重分类计入其他综合收益的金额			
（4）其他债权投资信用减值准备			
（5）现金流量套期储备			
（6）外币财务报表折算差额			
.....			
（二）归属于少数股东的其他综合收益的税后净额			
六、综合收益总额		-49,847,415.18	-78,073,877.17
（一）归属于母公司所有者的综合收益总额		-48,963,930.59	-66,317,682.17
（二）归属于少数股东的综合收益总额		-883,484.59	-11,756,195.00
七、每股收益			
（一）基本每股收益（元/股）			
（二）稀释每股收益（元/股）			

法定代表人：柳忠民

主管会计工作负责人：何建

会计机构负责人：郭迎春

柳忠民

何建

郭迎春





合并现金流量表



编制单位：上海悦达智行汽车服务有限公司

会合03表
单位：元

项 目	附注	2023年度	2022年度
一、经营活动产生的现金流量			
销售商品、提供劳务收到的现金		1,190,994,384.39	1,210,645,503.70
收到的税费返还		12,631.86	3,187,511.05
收到其他与经营活动有关的现金		246,569,830.05	302,798,895.12
经营活动现金流入小计		1,437,576,846.30	1,516,631,909.87
购买商品、接受劳务支付的现金		1,091,959,044.69	1,158,337,511.95
支付给职工以及为职工支付的现金		76,311,774.43	74,961,602.66
支付的各项税费		8,817,930.00	7,055,329.23
支付其他与经营活动有关的现金		244,874,242.25	247,043,197.81
经营活动现金流出小计		1,421,962,991.37	1,487,397,641.65
经营活动产生的现金流量净额		15,613,854.93	29,234,268.22
二、投资活动产生的现金流量			
收回投资收到的现金			
取得投资收益收到的现金			
处置固定资产、无形资产和其他长期资产收回的现金净额		20,506,896.67	12,229,184.03
处置子公司及其他营业单位收到的现金净额			-4,260,701.12
收到其他与投资活动有关的现金			
投资活动现金流入小计		20,506,896.67	7,968,482.91
购建固定资产、无形资产和其他长期资产支付的现金		16,174,962.78	37,297,114.52
投资支付的现金			
取得子公司及其他营业单位支付的现金净额			
支付其他与投资活动有关的现金			
投资活动现金流出小计		16,174,962.78	37,297,114.52
投资活动产生的现金流量净额		4,331,933.89	-29,328,631.61
三、筹资活动产生的现金流量			
吸收投资收到的现金		310,000.00	
其中：子公司吸收少数股东投资收到的现金		310,000.00	
取得借款收到的现金		30,000,000.00	79,250,000.00
收到其他与筹资活动有关的现金		39,000,000.00	28,190,000.00
筹资活动现金流入小计		69,310,000.00	107,440,000.00
偿还债务支付的现金		32,340,178.57	61,158,081.54
分配股利、利润或偿付利息支付的现金		226,066.46	853,786.18
其中：子公司支付给少数股东的股利、利润			
支付其他与筹资活动有关的现金		53,375,643.85	42,348,796.93
筹资活动现金流出小计		85,941,888.88	104,360,664.65
筹资活动产生的现金流量净额		-16,631,888.88	3,079,335.35
四、汇率变动对现金及现金等价物的影响			
五、现金及现金等价物净增加额			
加：期初现金及现金等价物余额		43,035,844.29	40,050,872.33
六、期末现金及现金等价物余额			
		46,349,744.23	43,035,844.29

法定代表人：柳忠民

柳忠民

主管会计工作负责人：何建

何建

会计机构负责人：郭迎春

郭迎春



合并所有者权益变动表

编制单位：上海悦达智行汽车服务有限公司

项目

2023年度

项目	归属于母公司所有者权益										少数股东权益	所有者权益合计
	实收资本(或股本)	其他权益工具		资本公积	减：库存股	其他综合收益	专项储备	盈余公积	一般风险准备	未分配利润		
		优先股	永续债									
一、上年年末余额	200,000,000.00			2,135,800.00				500,578.30		-158,470,306.54	-4,634,560.69	39,531,511.07
加：会计政策变更												
前期差错更正												
同一控制下企业合并												
其他												
二、本年初余额	200,000,000.00			2,135,800.00				500,578.30		-158,470,306.54	-4,634,560.69	39,531,511.07
三、本年年末余额				-209,500.00						-48,963,930.59	-628,622.51	-49,802,053.10
(一) 综合收益总额				-209,500.00						-48,963,930.59	-883,484.59	-49,847,415.18
(二) 所有者投入和减少资本											254,862.08	45,362.08
1.所有者投入的普通股											310,000.00	310,000.00
2.其他权益工具持有者投入资本												
3.股份支付计入所有者权益的金额												
4.其他				-209,500.00							-55,137.92	-55,137.92
(三) 利润分配												
1.提取盈余公积												
2.提取一般风险准备												
3.对所有者(或股东)的分配												
4.其他												
(四) 所有者权益内部结转												
1.资本公积转增资本(或股本)												
2.盈余公积转增资本(或股本)												
3.盈余公积弥补亏损												
4.设定受益计划变动额结转留存收益												
5.其他综合收益结转留存收益												
6.其他												
(五) 专项储备												
1.本期提取												
2.本期使用												
四、本年年末余额	200,000,000.00			1,926,300.00				500,578.30		-207,434,237.13	-5,263,183.20	-10,270,542.03

法定代表人：柳忠民

主管会计工作负责人：何建

会计机构负责人：郭迎春

郭迎春

何建

柳忠民



合并所有者权益变动表 (续)



编制单位: 上海邦泰汽车服务有限公司 2022年度

项目	归属于母公司所有者权益										少数股东权益	所有者权益合计	
	实收资本(或股本)	其他权益工具			资本公积	减:库存股	其他综合收益	专项储备	盈余公积	一般风险准备			未分配利润
		优先股	永续债	其他									
一、上年年末余额	200,000,000.00				2,135,800.00				500,578.30		-92,285,373.04	7,104,736.39	117,455,741.65
加: 会计政策变更											132,748.67		149,646.59
前期差错更正													
同一控制下企业合并													
其他													
二、本年年初余额	200,000,000.00				2,135,800.00				500,578.30		-92,152,624.37	7,121,634.31	117,605,388.24
三、本年增减变动金额(减少以“-”号填列)											-66,317,682.17	-11,756,195.00	-78,073,877.17
(一) 综合收益总额											-66,317,682.17	-11,756,195.00	-78,073,877.17
(二) 所有者投入和减少资本													
1.所有者投入的普通股													
2.其他权益工具持有者投入资本													
3.股份支付计入所有者权益的金额													
4.其他													
(三) 利润分配													
1.提取盈余公积													
2.提取一般风险准备													
3.对所有者(或股东)的分配													
4.其他													
(四) 所有者权益内部结转													
1.资本公积转增资本(或股本)													
2.盈余公积转增资本(或股本)													
3.盈余公积弥补亏损													
4.设定受益计划变动额结转留存收益													
5.其他综合收益结转留存收益													
6.其他													
(五) 专项储备													
1.本期提取													
2.本期使用													
四、本年年末余额	200,000,000.00				2,135,800.00				500,578.30		-158,470,306.54	-4,634,560.69	39,531,511.07

主管会计工作负责人: 何建

会计机构负责人: 郭迎春

何建

郭迎春



资产负债表

编制单位：上海悦达智行汽车服务有限公司

企01表

单位：元

资产	附注十二	2023年12月31日	2022年12月31日	负债和所有者权益（或股东权益）	附注十二	2023年12月31日	2022年12月31日
流动资产：				流动负债：			
货币资金		8,475,444.18	13,055,254.33	短期借款			10,000,000.00
交易性金融资产				交易性金融负债			
衍生金融资产				衍生金融负债			
应收票据				应付票据			
应收账款			519,339.89	应付账款		49,061.94	62,943.54
应收款项融资				预收款项			
预付款项			48,760.00	合同负债			
其他应收款	1	126,115,030.18	122,981,324.52	应付职工薪酬		1,957,773.52	388,436.44
存货		7,578.75		应交税费		7,104.53	107,531.27
合同资产				其他应付款		148,534,420.24	129,900,503.36
持有待售资产				持有待售负债			
一年内到期的非流动资产				一年内到期的非流动负债			
其他流动资产		344,551.91	241,501.58	其他流动负债		50,116.55	
流动资产合计		134,942,605.02	136,846,180.32	流动负债合计		150,598,476.78	140,459,414.61
非流动资产：				非流动负债：			
债权投资				长期借款			
其他债权投资				应付债券			
长期应收款				其中：优先股			
长期股权投资	2	194,592,079.75	192,684,497.47	永续债			
其他权益工具投资				租赁负债			
其他非流动金融资产				长期应付款			
投资性房地产				预计负债		436,176.94	
固定资产		159,792.74	105,955.06	递延收益			
在建工程				递延所得税负债			
生产性生物资产				其他非流动负债			
油气资产				非流动负债合计		436,176.94	
使用权资产				负债合计		151,034,653.72	140,459,414.61
无形资产			61,439.66	所有者权益（或股东权益）：			
开发支出				实收资本（或股本）		200,000,000.00	200,000,000.00
商誉				其他权益工具			
长期待摊费用		242,860.26	370,259.68	其中：优先股			
递延所得税资产				永续债			
其他非流动资产				资本公积		1,390,379.75	1,692,297.47
非流动资产合计		194,994,732.75	193,222,151.87	减：库存股			
				其他综合收益			
				专项储备			
				盈余公积		333,471.53	333,471.53
				一般风险准备			
				未分配利润		-22,821,167.23	-12,416,851.42
				所有者权益（或股东权益）合计		178,902,684.05	189,608,917.58
资产总计		329,937,337.77	330,068,332.19	负债和所有者权益（或股东权益）总计		329,937,337.77	330,068,332.19

法定代表人：柳忠民

主管会计工作负责人：何建

会计机构负责人：郭迎春

柳忠民

何建



利润表

编制单位：上海悦达智行汽车服务有限公司



项目	附注十二	2023年度	2022年度
一、营业收入	3	5,227,854.98	9,316,326.58
减：营业成本	3	4,803,935.79	6,704,829.54
税金及附加		17,606.64	70,356.62
销售费用			
管理费用		8,619,978.95	4,425,946.17
研发费用			
财务费用		-406,630.78	221,976.34
其中：利息费用		3,557,929.99	3,897,729.68
利息收入		3,965,524.47	3,676,975.74
加：其他收益		63,074.56	
投资收益（损失以“-”号填列）	4	-2,707,793.13	-3,566,242.58
其中：对联营企业和合营企业的投资收益			
以摊余成本计量的金融资产终止确认收益（损失以“-”号填列）			
净敞口套期收益（损失以“-”号填列）			
公允价值变动收益（损失以“-”号填列）			
信用减值损失（损失以“-”号填列）		27,724.31	-27,724.31
资产减值损失（损失以“-”号填列）			
资产处置收益（损失以“-”号填列）			
二、营业利润（亏损以“-”号填列）		-10,424,029.88	-5,700,748.98
加：营业外收入		455,891.06	563,076.68
减：营业外支出		436,176.99	
三、利润总额（亏损总额以“-”号填列）		-10,404,315.81	-5,137,672.30
减：所得税费用			79,144.16
四、净利润（净亏损以“-”号填列）		-10,404,315.81	-5,216,816.46
（一）持续经营净利润（净亏损以“-”号填列）		-10,404,315.81	-5,216,816.46
（二）终止经营净利润（净亏损以“-”号填列）			
五、其他综合收益的税后净额			
（一）不能重分类进损益的其他综合收益			
1.重新计量设定受益计划变动额			
2.权益法下不能转损益的其他综合收益			
3.其他权益工具投资公允价值变动			
4.企业自身信用风险公允价值变动			
.....			
（二）将重分类进损益的其他综合收益			
1.权益法下可转损益的其他综合收益			
2.其他债权投资公允价值变动			
3.金融资产重分类计入其他综合收益的金额			
4.其他债权投资信用减值准备			
5.现金流量套期储备			
6.外币财务报表折算差额			
.....			
六、综合收益总额		-10,404,315.81	-5,216,816.46
七、每股收益			
（一）基本每股收益			
（二）稀释每股收益			

法定代表人：柳忠民

主管会计工作负责人：何建

会计机构负责人：郭迎春

柳忠民

何建

郭迎春



现金流量表

编制单位：上海悦达智行汽车服务有限公司

企03表

单位：元

项 目	附注	2023年度	2022年度
一、经营活动产生的现金流量			
销售商品、提供劳务收到的现金		6,460,983.41	10,558,817.55
收到的税费返还			246,280.35
收到其他与经营活动有关的现金		54,624,400.16	20,753,049.29
经营活动现金流入小计		61,085,383.57	31,558,147.19
购买商品、接受劳务支付的现金		5,335,058.28	7,591,241.32
支付给职工以及为职工支付的现金		4,824,415.59	2,464,112.57
支付的各项税费		148,623.95	624,589.24
支付其他与经营活动有关的现金		46,427,196.59	27,447,078.34
经营活动现金流出小计		56,735,294.41	38,127,021.47
经营活动产生的现金流量净额		4,350,089.16	-6,568,874.28
二、投资活动产生的现金流量：			
收回投资收到的现金		82,706.87	3,433,757.42
取得投资收益收到的现金			
处置固定资产、无形资产和其他长期资产收回的现金净额			
处置子公司及其他营业单位收到的现金净额			
收到其他与投资活动有关的现金			
投资活动现金流入小计		82,706.87	3,433,757.42
购建固定资产、无形资产和其他长期资产支付的现金		154,676.19	506,947.66
投资支付的现金		5,000,000.00	3,100,000.00
取得子公司及其他营业单位支付的现金净额			
支付其他与投资活动有关的现金			
投资活动现金流出小计		5,154,676.19	3,606,947.66
投资活动产生的现金流量净额		-5,071,969.32	-173,190.24
三、筹资活动产生的现金流量：			
吸收投资收到的现金			
取得借款收到的现金			10,000,000.00
收到其他与筹资活动有关的现金		39,000,000.00	28,190,000.00
筹资活动现金流入小计		39,000,000.00	38,190,000.00
偿还债务支付的现金		10,000,000.00	12,000,000.00
分配股利、利润或偿付利息支付的现金		3,557,929.99	431,666.70
支付其他与筹资活动有关的现金		29,300,000.00	15,000,000.00
筹资活动现金流出小计		42,857,929.99	27,431,666.70
筹资活动产生的现金流量净额		-3,857,929.99	10,758,333.30
四、汇率变动对现金及现金等价物的影响			
五、现金及现金等价物净增加额			
加：期初现金及现金等价物余额		13,055,254.33	9,038,985.55
六、期末现金及现金等价物余额			
		8,475,444.18	13,055,254.33

法定代表人：柳忠民

主管会计工作负责人：何建

会计机构负责人：郭迎春

柳忠民

何建

郭迎春



拾一

所有者权益变动表

编制单位: 上海悦达智行汽车服务有限公司

2023年度

项目	实收资本(或股本)	其他权益工具		资本公积	减:库存股	其他综合收益	专项储备	盈余公积	一般风险准备	未分配利润	所有者权益合计
		优先股	永续债								
一、上年年末余额	200,000,000.00			1,692,297.47				333,471.53		-12,416,851.42	189,608,917.58
加: 会计政策变更											
前期差错更正											
其他											
二、本年初余额	200,000,000.00			1,692,297.47				333,471.53		-12,416,851.42	189,608,917.58
三、本年增减变动金额(减少以“-”号填列)				-301,917.72						-10,404,315.81	-10,706,233.53
(一) 综合收益总额										-10,404,315.81	-10,404,315.81
(二) 所有者投入和减少资本				-301,917.72							-301,917.72
1.所有者投入的普通股											
2.其他权益工具持有者投入资本											
3.股份支付计入所有者权益的金额											
4.其他				-301,917.72							-301,917.72
(三) 利润分配											
1.提取盈余公积											
2.提取一般风险准备											
3.对所有者(或股东)的分配											
4.其他											
(四) 所有者权益内部结转											
1.资本公积转增资本(或股本)											
2.盈余公积转增资本(或股本)											
3.盈余公积弥补亏损											
4.设定受益计划变动额结转留存收益											
5.其他综合收益结转留存收益											
6.其他											
(五) 专项储备											
1.本期提取											
2.本期使用											
四、本年年末余额	200,000,000.00			1,390,379.75				333,471.53		-22,821,167.23	178,902,684.05

法定代表人: 柳忠民

主管会计工作负责人: 何建

会计机构负责人: 郭迎春

郭迎春

何建



所有者权益变动表 (续)



编制单位: 苏州悦达智行汽车服务有限公司

项目	2022年度										
	实收资本(或股本)	其他权益工具		资本公积	减:库存股	其他综合收益	专项储备	盈余公积	一般风险准备	未分配利润	所有者权益合计
		优先股	永续债								
一、上年年末余额	200,000,000.00			1,692,297.47				333,471.53		-7,200,034.96	194,825,734.04
加: 会计政策变更											
前期差错更正											
二、本年初余额	200,000,000.00			1,692,297.47				333,471.53		-7,200,034.96	194,825,734.04
三、本年增减变动金额(减少以“-”号填列)											
(一) 综合收益总额											
(二) 所有者投入和减少资本											
1.所有者投入的普通股											
2.其他权益工具持有者投入资本											
3.股份支付计入所有者权益的金额											
4.其他											
(三) 利润分配											
1.提取盈余公积											
2.提取一般风险准备											
3.对所有者(或股东)的分配											
4.其他											
(四) 所有者权益内部结转											
1.资本公积转增资本(或股本)											
2.盈余公积转增资本(或股本)											
3.盈余公积弥补亏损											
4.设定受益计划变动额结转留存收益											
5.其他综合收益结转留存收益											
6.其他											
(五) 专项储备											
1.本期提取											
2.本期使用											
四、本年年末余额	200,000,000.00			1,692,297.47				333,471.53		-12,416,851.42	189,608,947.58

法定代表人: 柳忠民

主管会计工作负责人: 何建

会计机构负责人: 郭迎春

郭迎春

何建



上海悦达智行汽车服务有限公司

2023 年度财务报表附注

附注一、公司基本情况

上海悦达智行汽车服务有限公司（以下简称公司或本公司）成立于 2018 年 11 月 30 日，由上海悦达智行汽车服务有限公司出资设立，注册资本 20,000.00 万元，统一社会信用代码 91310106MA1FYEN37T。公司注册地：上海市静安区江场路 1228 弄 20 号 1802 室；法定代表人：柳忠民。

经营范围：汽车及配件、饰品、装饰材料、电子产品、润滑油、日用品的销售,汽车租赁,展览展示服务,二手车服务,商务信息咨询,设计、制作、代理、发布各类广告,从事货物及技术进出口业务,保险专业代理,机动车维修。（依法须经批准的项目，经相关部门批准后方可开展经营活动）

附注二、财务报表的编制基础

一、编制基础

公司以持续经营为基础，根据实际发生的交易和事项，按照《企业会计准则——基本准则》和各项具体会计准则及其他相关规定进行确认和计量，并在此基础上编制财务报表。

二、持续经营

公司管理层认为，公司自报告期末起至少 12 个月内具有持续经营能力。

附注三、重要会计政策和会计估计

一、遵循企业会计准则的声明

公司所编制的财务报表符合企业会计准则的要求，真实、完整地反映了报告期公司的财务状况、经营成果、所有者（股东）权益变动和现金流量等有关信息。

二、会计期间

公司会计年度自公历 1 月 1 日起至 12 月 31 日止。

三、营业周期

公司经营业务的营业周期较短，以 12 个月作为资产和负债的流动性划分标准。

四、记账本位币

公司以人民币为记账本位币。

五、同一控制下和非同一控制下企业合并的会计处理方法

（一）同一控制下企业合并的会计处理方法

公司对同一控制下的企业合并采用权益结合法进行会计处理。

在合并日，公司对同一控制下的企业合并中取得的资产和负债，按照在被合并方资产与负债在最终控制方合并财务报表中的账面价值计量；根据合并后享有被合并方所有者权益在最终控制方合并财务报表中的账面价值的份额作为个别财务报表中长期股权投资的初始投资成本。长期股权投资的初始投资成本与支付合并对价（包括支付的现金、转让的非现金资产、所发生或承担的债务账面价值或发行股份的面值总额）之间的差额，调整资本公积（股本溢价或资本溢价）；资本公积（股本溢价或资本溢价）的余额不足冲减的，依次冲减盈余公积和未分配利润。

（二）非同一控制下企业合并的会计处理方法

公司对非同一控制下的企业合并采用购买法进行会计处理。

1. 公司对非同一控制下的企业合并中取得的各项可辨认资产、负债及或有负债以公允价值计量。以公司在购买日作为合并对价付出的资产、发生或承担的负债以及发行的权益性证券的公允价值为计量基础，其公允价值与账面价值的差额计入当期损益。

2. 合并成本分别以下情况确定：

（1）一次交易实现的企业合并，合并成本以公司在购买日为取得对被购买方的控制权而付出的资产、发生或承担的负债以及发行的权益性证券的公允价值与符合确认条件的或有对价之和确定。合并成本为该项长期股权投资的初始投资成本。

（2）通过多次交换交易分步实现的企业合并，合并成本为购买日之前持有股权投资在购买日按照公允价值重新计量的金额与购买日新增投资投资成本之和。个别财务报表的长期股权投资为购买日之前持有股权投资的账面价值与购买日新增投资成本之和。一揽子交易除外。

3. 公司在购买日对合并成本在取得的可辨认资产和负债之间进行分配。

（1）公司在企业合并中取得的被购买方除无形资产以外的其他各项资产（不仅限于被购买方原已确认的资产），其所带来的未来经济利益预期能够流入公司且公允价值能够可靠计量的，单独确认并按公允价值计量。

（2）公司在企业合并中取得的被购买方的无形资产，其公允价值能够可靠计量的，单独确认并按公允价值计量。

（3）公司在企业合并中取得的被购买方除或有负债以外的其他各项负债，履行有关的义务预期会导致经济利益流出公司且公允价值能够可靠计量的，单独确认并按公允价值计量。

（4）公司在企业合并中取得的被购买方的或有负债，其公允价值能够可靠计量的，单独确认为负债并按公允价值计量。

（5）公司在对企业合并成本进行分配、确认合并中取得可辨认资产和负债时，不予考虑被购买方在企业合并之前已经确认的商誉和递延所得税项目。

4. 企业合并成本与合并中取得的被购买方可辨认净资产公允价值份额之间差额的处理

（1）公司对合并成本大于合并中取得的被购买方可辨认净资产公允价值份额的差额，确认为商

誉。

(2) 公司对合并成本小于合并中取得的被购买方可辨认净资产公允价值份额的差额，按照下列规定处理：

- ①对取得的被购买方各项可辨认资产、负债及或有负债的公允价值以及合并成本的计量进行复核；
- ②经复核后合并成本仍小于合并中取得的被购买方可辨认净资产公允价值份额的，其差额计入当期损益。

(三) 公司为进行企业合并而发生的有关费用的处理

1. 公司为进行企业合并而发生的各项直接相关费用（包括为企业合并发生的审计、法律服务、评估咨询等中介费用以及其他相关管理费用等），于发生时计入当期损益。

2. 公司为企业合并而发行债务性证券支付的佣金、手续费等交易费用，计入债务性证券的初始计量金额。

(1) 债券如为折价或面值发行的，该部分费用增加折价的金额；

(2) 债券如为溢价发行的，该部分费用减少溢价的金额。

3. 公司在合并中作为合并对价发行的权益性证券发生的佣金、手续费等交易费用，计入权益性证券的初始计量金额。

(1) 在溢价发行权益性证券的情况下，该部分费用从资本公积（股本溢价）中扣除；

(2) 在面值或折价发行权益性证券的情况下，该部分费用冲减留存收益。

六、投资性主体

(一) 投资性主体的判断依据

当同时满足下列条件时，公司属于投资性主体：

1. 公司是以向投资者提供投资管理服务为目的，从一个或多个投资者处获取资金；
2. 公司的唯一经营目的，是通过资本增值、投资收益或两者兼有而让投资者获得回报；
3. 公司按照公允价值对几乎所有投资的业绩进行考量和评价。

(二) 合并范围的确定

公司是投资性主体，则公司仅将为其投资活动提供相关服务的子公司（如有）纳入合并范围并编制合并财务报表；其他子公司不予以合并，公司对其他子公司的投资按照公允价值计量且其变动计入当期损益。

七、控制的判断标准和合并财务报表的编制方法

(一) 控制的判断标准

合并财务报表的合并范围以控制为基础予以确定。控制，是指投资方拥有对被投资方的权力，通过参与被投资方的相关活动而享有可变回报，并且有能力运用对被投资方的权力影响其回报金额。当相关事实和情况的变化导致对控制定义所涉及的相关要素发生变化时，公司将进行重新评估。

（二）合并财务报表的编制基础

1. 统一会计政策和会计期间

所有纳入合并财务报表合并范围的子公司所采用的会计政策、会计期间与公司一致，如子公司采用的会计政策、会计期间与公司不一致的，在编制合并财务报表时，按照公司的会计政策、会计期间进行必要的调整。

2. 合并财务报表的编制方法

合并财务报表以公司及其子公司的财务报表为基础，根据其他有关资料，按照权益法调整对子公司的长期股权投资，抵销公司与子公司、子公司相互之间发生的内部交易对合并财务报表的影响后，由母公司编制。

3. 子公司发生超额亏损在合并财务报表中的反映

在合并财务报表中，母公司分担的当期亏损超过了其在该子公司期初所有者权益中所享有的份额的，其余冲减归属于母公司的所有者权益（未分配利润）；子公司少数股东分担的当期亏损超过了少数股东在该子公司期初所有者权益中所享有的份额的，其余继续冲减少数股东权益。

4. 报告期内增减子公司的处理

（1）报告期内增加子公司的处理

① 报告期内因同一控制下企业合并增加子公司的处理

在报告期内，因同一控制下的企业合并而增加子公司的，调整合并资产负债表的期初数，将该子公司合并当期期初至报告期末的收入、费用、利润纳入合并利润表，将该子公司合并当期期初至报告期末的现金流量纳入合并现金流量表。

② 报告期内因非同一控制下企业合并增加子公司的处理

在报告期内，因非同一控制下的企业合并而增加子公司的，不调整合并资产负债表的期初数，将该子公司自购买日至报告期末的收入、费用、利润纳入合并利润表，将该子公司自购买日至报告期末的现金流量纳入合并现金流量表。

（2）报告期内处置子公司的处理

公司在报告期内处置子公司的，不调整合并资产负债表的期初数，将该子公司期初至处置日的收入、费用、利润纳入合并利润表，将该子公司期初至处置日的现金流量纳入合并现金流量表。

八、合营安排的分类及共同经营的会计处理方法

（一）合营安排的分类

合营安排分为共同经营和合营企业。共同经营，是指合营方享有该安排相关资产且承担该安排相关负债的合营安排；合营企业，是指合营方仅对该安排的净资产享有权利的合营安排。

未通过单独主体达成的合营安排，划分为共同经营。单独主体，是指具有单独可辨认的财务架构的主体，包括单独的法人主体和不具备法人主体资格但法律认可的主体。

通过单独主体达成的合营安排，通常划分为合营企业。但有确凿证据表明满足下列任一条件并且符合相关法律法规规定的合营安排应当划分为共同经营：

- 1.合营安排的法律形式表明，合营方对该安排中的相关资产和负债分别享有权利和承担义务。
- 2.合营安排的合同条款约定，合营方对该安排中的相关资产和负债分别享有权利和承担义务。
- 3.其他相关事实和情况表明，合营方对该安排中的相关资产和负债分别享有权利和承担义务，如合营方享有与合营安排相关的几乎所有产出，并且该安排中负债的清偿持续依赖于合营方的支持。

（二）共同经营的会计处理

合营方根据其在共同经营中利益份额确认相关的下列项目，并按照相关企业会计准则的规定进行会计处理：

- 1.确认单独所持有的资产，以及按其份额确认共同持有的资产；
- 2.确认单独所承担的负债，以及按其份额确认共同承担的负债；
- 3.确认出售其享有的共同经营产出份额所产生的收入；
- 4.按其份额确认共同经营因出售产出所产生的收入；
- 5.确认单独所发生的费用，以及按其份额确认共同经营发生的费用。

九、现金及现金等价物的确定标准

现金包括公司库存现金以及可以随时用于支付的银行存款和其他货币资金。

公司将持有的期限短（自购买日起三个月内到期）、流动性强、易于转换为已知金额现金、价值变动风险很小的投资，确定为现金等价物。

十、外币业务和外币报表折算

（一）外币业务的核算方法

1.外币交易的初始确认

对于发生的外币交易，公司均按照交易发生日中国人民银行公布的即期汇率（中间价）将外币金额折算为记账本位币金额。其中，对发生的外币兑换或涉及外币兑换的交易，公司按照交易发生日实际采用的汇率进行折算。

2.资产负债表日或结算日的调整或结算

资产负债表日或结算日，公司按照下列方法对外币货币性项目和外币非货币性项目分别进行处理：

(1) 外币货币性项目的会计处理原则

对于外币货币性项目，在资产负债表日或结算日，公司采用资产负债表日或结算日的即期汇率（中间价）折算，对因汇率波动而产生的差额调整外币货币性项目的记账本位币金额，同时作为汇兑差额处理。其中，与购建或生产符合资本化条件的资产有关的外币借款产生的汇兑差额，计入符合资本化条件的资产的成本；其他汇兑差额，计入当期财务费用。

(2) 外币非货币性项目的会计处理原则

①对于以历史成本计量的外币非货币性项目，公司仍按照交易发生日的即期汇率（中间价）折算，不改变其记账本位币金额，不产生汇兑差额。

②对于以成本与可变现净值孰低计量的存货，如果其可变现净值以外币确定，则公司在确定存货的期末价值时，先将可变现净值按期末汇率折算为记账本位币金额，再与以记账本位币反映的存货成本进行比较。

③对于以公允价值计量的非货币性项目，如果期末的公允价值以外币反映，则公司先将该外币按照公允价值确定当日的即期汇率折算为记账本位币金额，再与原记账本位币金额进行比较，其差额作为公允价值变动（含汇率变动）损益，计入当期损益。

(二) 外币报表折算的会计处理方法

1.公司按照下列方法对境外经营的财务报表进行折算：

(1) 资产负债表中的资产和负债项目，采用资产负债表日的即期汇率折算，所有者权益项目除“未分配利润”项目外，其他项目采用发生时的即期汇率折算。

(2) 利润表中的收入和费用项目，采用交易发生日的即期汇率折算或者采用按照系统合理的方法确定的、与交易发生日即期汇率近似的汇率折算。

按照上述方法折算产生的外币财务报表折算差额，在合并资产负债表中所有者权益项目的“其他综合收益”项目列示。

2.公司按照下列方法对处于恶性通货膨胀经济中的境外经营的财务报表进行折算：

(1) 公司对资产负债表项目运用一般物价指数予以重述，对利润表项目运用一般物价指数变动予以重述，再按资产负债表日的即期汇率进行折算。

(2) 在境外经营不再处于恶性通货膨胀经济中时，公司对财务报表停止重述，按照停止之日的价格水平重述的财务报表进行折算。

3.公司在处置境外经营时，将合并资产负债表中其他综合收益项目下列示的、与该境外经营相关的外币财务报表折算差额，自其他综合收益转入处置当期损益；部分处置境外经营的，按照处置的比例计算处置部分的外币财务报表折算差额，转入处置当期损益。

十一、金融工具

金融工具，是指形成一方的金融资产并形成其他方的金融负债或权益工具的合同。

（一）金融工具的分类

1.金融资产的分类

公司根据管理金融资产的业务模式和金融资产的合同现金流量特征，将金融资产分为以下三类：

（1）以摊余成本计量的金融资产；（2）以公允价值计量且其变动计入其他综合收益的金融资产（包括指定为以公允价值计量且其变动计入其他综合收益的金融资产）；（3）以公允价值计量且其变动计入当期损益的金融资产。

2.金融负债的分类

公司将金融负债分为以下两类：（1）以公允价值计量且其变动计入当期损益的金融负债（包括交易性金融负债和指定为以公允价值计量且其变动计入当期损益的金融负债）；（2）以摊余成本计量的金融负债。

（二）金融工具的确认依据和计量方法

1.金融工具的确认依据

公司在成为金融工具合同的一方时，确认一项金融资产或金融负债。

2.金融工具的计量方法

（1）金融资产

金融资产在初始确认时以公允价值计量。对于以公允价值计量且其变动计入当期损益的金融资产，相关交易费用直接计入当期损益；对于其他类别的金融资产，相关交易费用计入初始确认金额。因销售产品或提供劳务而产生的应收账款、应收票据，且其未包含重大融资成分或不考虑不超过一年的合同中的融资成分的，按照预期有权收取的对价金额作为初始确认金额。

①以摊余成本计量的金融资产

初始确认后，对于该类金融资产采用实际利率法以摊余成本进行后续计量。以摊余成本计量且不属于任何套期关系一部分的金融资产所产生的利得或损失，在终止确认、重分类、按照实际利率法摊销或确认减值时，计入当期损益。

②以公允价值计量且其变动计入其他综合收益的金融资产

初始确认后，对于该类金融资产以公允价值进行后续计量。除减值损失或利得、汇兑损益及采用实际利率法计算的利息计入当期损益外，其他利得或损失均计入其他综合收益。终止确认时，将之前计入其他综合收益的累计利得或损失从其他综合收益中转出，计入当期损益。

公司将部分非交易性权益工具投资指定为以公允价值计量且其变动计入其他综合收益的金融资产的，将该类金融资产的相关股利收入计入当期损益，公允价值变动计入其他综合收益。当该金融资产终止确认时，之前计入其他综合收益的累计利得或损失将从其他综合收益转入留存收益，不计入当期

损益。

③以公允价值计量且其变动计入损益的金融资产

公司将上述以摊余成本计量的金融资产和以公允价值计量且其变动计入其他综合收益的金融资产之外的金融资产，分类为以公允价值计量且其变动计入当期损益的金融资产。此外，在初始确认时，公司为了消除或显著减少会计错配，将部分金融资产指定为以公允价值计量且其变动计入当期损益的金融资产。对于此类金融资产，公司采用公允价值进行后续计量，公允价值变动计入当期损益。

(2) 金融负债

金融负债于初始确认时分类为以公允价值计量且其变动计入当期损益的金融负债和其他金融负债。对于以公允价值计量且其变动计入当期损益的金融负债，相关交易费用直接计入当期损益，其他金融负债的相关交易费用计入其初始确认金额。

①以公允价值计量且其变动计入当期损益的金融负债

交易性金融负债（含属于金融负债的衍生工具），按照公允价值进行后续计量，除与套期会计有关外，公允价值变动计入当期损益。被指定为以公允价值计量且其变动计入当期损益的金融负债，该负债由公司自身信用风险变动引起的公允价值变动计入其他综合收益，且终止确认该负债时，计入其他综合收益的自身信用风险变动引起的其公允价值累计变动额转入留存收益。其余公允价值变动计入当期损益。若按上述方式对该等金融负债的自身信用风险变动的影响进行处理会造成或扩大损益中的会计错配的，公司将该金融负债的全部利得或损失（包括企业自身信用风险变动的影响金额）计入当期损益。

②以摊余成本计量的金融负债

除金融资产转移不符合终止确认条件或继续涉入被转移金融资产所形成的金融负债、财务担保合同外的其他金融负债分类为以摊余成本计量的金融负债，按摊余成本进行后续计量，终止确认或摊销产生的利得或损失计入当期损益。

(三) 金融资产转移的确认依据和计量方法

公司转移了金融资产所有权上几乎所有的风险和报酬的，终止确认该金融资产，并将转移中产生或保留的权利和义务单独确认为资产或负债；保留了金融资产所有权上几乎所有的风险和报酬的，继续确认所转移的金融资产。公司既没有转移也没有保留金融资产所有权上几乎所有的风险和报酬的，分别下列情况处理：（1）未保留对该金融资产控制的，终止确认该金融资产，并将转移中产生或保留的权利和义务单独确认为资产或负债；（2）保留了对该金融资产控制的，按照继续涉入所转移金融资产的程度确认有关金融资产，并相应确认有关负债。

金融资产整体转移满足终止确认条件的，将下列两项金额的差额计入当期损益：（1）所转移金融资产在终止确认日的账面价值；（2）因转移金融资产而收到的对价，与原直接计入其他综合收益的公允价值变动累计额中对应终止确认部分的金额（涉及转移的金融资产为以公允价值计量且其变动计入其他综合收益的债务工具投资）之和。转移了金融资产的一部分，且该被转移部分整体满足终止

确认条件的，将转移前金融资产整体的账面价值，在终止确认部分和继续确认部分之间，按照转移日各自的相对公允价值进行分摊。

（四）金融负债终止确认

当金融负债（或其一部分）的现时义务已经解除时，公司终止确认该金融负债（或该部分金融负债），将其账面价值与支付的对价（包括转出的非现金资产或承担的负债）之间的差额，计入当期损益。

（五）金融资产和金融负债的抵销

金融资产和金融负债在资产负债表内分别列示，不得相互抵销。但同时满足下列条件的，以相互抵销后的净额在资产负债表内列示：

- 1.公司具有抵销已确认金额的法定权利，且该种法定权利是当前可执行的；
- 2.公司计划以净额结算，或同时变现该金融资产和清偿该金融负债。

不满足终止确认条件的金融资产转移，转出方不得将已转移的金融资产和相关负债进行抵销。

（六）权益工具

权益工具是指能证明拥有公司在扣除所有负债后的资产中的剩余权益的合同。公司发行（含再融资）、回购、出售或注销权益工具作为权益的变动处理。公司不确认权益工具的公允价值变动。与权益性交易相关的交易费用从权益中扣减。公司对权益工具持有方的分配作为利润分配处理，发放的股票股利不影响股东权益总额。

公司控制的主体发行的满足金融负债定义，但满足准则规定条件分类为权益工具的特殊金融工具，在公司合并财务报表中对应的少数股东权益部分，分类为金融负债。

（七）金融工具公允价值的确定方法

存在活跃市场的金融工具，以活跃市场中的报价确定其公允价值。不存在活跃市场的金融工具，采用估值技术确定其公允价值。在估值时，公司采用在当前情况下适用并且有足够可利用数据和其他信息支持的估值技术，选择与市场参与者在相关资产或负债的交易中所考虑的资产或负债特征相一致的输入值，并尽可能优先使用相关可观察输入值。在相关可观察输入值无法取得或取得不切实可行的情况下，使用不可观察输入值。

在初始确认时，金融资产或金融负债的公允价值以相同资产或负债在活跃市场上的报价或者以仅使用可观察市场数据的估值技术之外的其他方式确定的，公司将该公允价值与交易价格之间的差额递延。初始确认后，公司根据某一因素在相应会计期间的变动程度将该递延差额确认为相应会计期间的利得或损失。

（八）金融资产减值

公司对于以摊余成本计量的金融资产、以公允价值计量且其变动计入其他综合收益的债务工具投资等，以预期信用损失为基础确认损失准备。

1.减值准备的确认方法

公司在考虑有关过去事项、当前状况以及对未来经济状况的预测等合理且有依据的信息的基础上，以发生违约的风险为权重，计算合同应收的现金流量与预期能收到的现金流量之间差额的现值的概率加权金额，确认预期信用损失。

(1) 一般处理方法

每个资产负债表日，公司对于处于不同阶段的金融工具的预期信用损失分别进行计量。金融工具自初始确认后信用风险未显著增加的，处于第一阶段，公司按照未来12个月内的预期信用损失计量损失准备；金融工具自初始确认后信用风险已显著增加但尚未发生信用减值的，处于第二阶段，公司按照该工具整个存续期的预期信用损失计量损失准备；金融工具自初始确认后已经发生信用减值的，处于第三阶段，公司按照该工具整个存续期的预期信用损失计量损失准备。对于在资产负债表日具有较低信用风险的金融工具（如在具有较高信用评级的商业银行的定期存款、具有“投资级”以上外部信用评级的金融工具），公司假设其信用风险自初始确认后并未显著增加，按照未来12个月内的预期信用损失计量损失准备。

(2) 简化处理方法

对于应收账款、合同资产、租赁应收款及与收入相关的应收票据，未包含重大融资成分或不考虑未超过一年的合同中的融资成分的，公司均按照整个存续期的预期信用损失计量损失准备。

对包含重大融资成分的应收款项、合同资产和《企业会计准则第21号——租赁》规范的租赁应收款，始终按照相当于整个存续期内预期信用损失的金额计量其损失准备。

2.信用风险自初始确认后是否显著增加的判断标准

如果某项金融资产在资产负债表日确定的预计存续期内的违约概率显著高于在初始确认时确定的预计存续期内的违约概率，则表明该项金融资产的信用风险显著增加。

无论公司采用何种方式评估信用风险是否显著增加，如果合同付款逾期超过（含）30日，则通常可以推定金融资产的信用风险显著增加，除非公司以合理成本即可获得合理且有依据的信息，证明即使逾期超过30日，信用风险仍未显著增加。

除特殊情况外，公司采用未来12个月内发生的违约风险的变化作为整个存续期内发生违约风险变化的合理估计，来确定自初始确认后信用风险是否显著增加。

3.以组合为基础评估信用风险的组合方法和确定依据

公司对于信用风险显著不同具备以下特征的应收票据、应收账款、合同资产、租赁应收款和其他应收款单项评价信用风险。如：与对方存在争议或涉及诉讼、仲裁的应收款项；已有明显迹象表明债务人很可能无法履行还款义务的应收款项等。

当无法以合理成本评估单项金融资产预期信用损失的信息时，公司依据信用风险特征将应收款项划分为若干组合，在组合基础上计算预期信用损失，确定组合的依据如下：

组合名称	计提方法
------	------

组合名称	计提方法
银行承兑汇票组合、商业承兑汇票组合	对于划分为组合的应收票据，银行承兑汇票和商业承兑汇票分别参考历史信用损失经验，结合当前状况以及对未来经济状况的预测，通过违约风险敞口和整个存续期预期信用损失率，计算预期信用损失。
以逾期账龄为基础的 预期信用损失组合	对于划分为以逾期账龄为基础的预期信用损失组合的应收账款，公司参考历史信用损失经验，结合当前状况以及对未来经济状况的预测，编制应收账款逾期账龄与整个存续期预期信用损失率对照表，计算预期信用损失。 应收账款（逾期）账龄计算方法：公司应收账款自销售款项约定的客户付款日开始计算应收账款逾期账龄，每满12个月为1年，不足1年仍按1年计算。
合同资产组合	对于划分为组合的合同资产，参照历史信用损失经验，结合当前状况以及对未来状况的预测，通过违约风险敞口和整个存续期预期信用损失率，计算预期信用损失。
其他组合	公司将应收关联方、相关政府机构的款项、应收退税款等无显著回收风险的款项划为其他组合，公司参考历史信用损失经验，结合当前状况以及对未来经济状况的预测，计算预期信用损失。

公司将计提或转回的损失准备计入当期损益。对于持有的以公允价值计量且其变动计入其他综合收益的债务工具，公司在将减值损失或利得计入当期损益的同时调整其他综合收益。

十二、存货

（一）存货的分类

公司存货分为在途物资、周转材料（包括包装物和低值易耗品）、库存商品等。

（二）发出存货的计价方法

发出材料采用加权平均法核算，发出库存商品采用加权平均法核算。

（三）存货跌价准备的确认标准和计提方法

资产负债表日，存货按照成本与可变现净值孰低计量。当其可变现净值低于成本时，提取存货跌价准备。

1. 存货可变现净值的确定依据

（1）库存商品（产成品）和用于出售的材料等直接用于出售的商品存货，在正常生产经营过程中，以该存货的估计售价减去估计的销售费用和相关税费后的金额，确定其可变现净值。

（2）需要经过加工的材料存货，在正常生产经营过程中，以所生产的产成品的估计售价减去至完工时估计将要发生的成本、估计的销售费用和相关税费后的金额，确定其可变现净值。

（3）为执行销售合同或者劳务合同而持有的存货，其可变现净值以合同价格为基础计算；公司持有存货的数量多于销售合同订购数量的，超出部分的存货的可变现净值以一般销售价格为基础计算。

（4）为生产而持有的材料等，用其生产的产成品的可变现净值高于成本的，该材料仍然按照成本计量；材料价格的下降表明产成品的可变现净值低于成本的，该材料按照可变现净值计量。

2. 存货跌价准备的计提方法

资产负债表日，存货按照成本与可变现净值孰低计量。当其可变现净值低于成本时，提取存货跌

价准备。

(1) 公司按照单个存货项目的成本与可变现净值孰低计提存货跌价准备。

(2) 对于数量繁多、单价较低的存货，公司按照存货类别计提存货跌价准备。

与在同一地区生产和销售的产品系列相关、具有相同或类似最终用途或目的，且难以与其他项目分开计量的存货，则合并计提存货跌价准备。

(四) 存货的盘存制度

公司存货盘存采用永续盘存制，并定期进行实地盘点。

(五) 周转材料的摊销方法

1. 低值易耗品的摊销方法

公司领用低值易耗品采用一次转销法进行摊销。

2. 包装物的摊销方法

公司领用包装物采用一次转销法进行摊销。

十三、合同资产

合同资产，指公司已向客户转让商品而有权收取对价的权利，且该权利取决于时间流逝之外的其他因素。公司的合同资产主要包括已完工未结算资产和质保金。同一合同下的合同资产和合同负债以净额列示，不同合同下的合同资产和合同负债不予抵销。

合同资产预期信用损失的确定方法和会计处理方法参见附注三、十二之（八）“金融资产减值”。

十四、持有待售及终止经营

(一) 持有待售

1. 持有待售的非流动资产、处置组的范围

公司主要通过出售（包括具有商业实质的非货币性资产交换）而非持续使用一项非流动资产或处置组收回其账面价值时，将该非流动资产或处置组划分为持有待售类别。

处置组，是指在一项交易中作为整体通过出售或其他方式一并处置的一组资产，以及在该交易中转让的与这些资产直接相关的负债。

2. 持有待售的非流动资产、处置组的确认条件

公司将同时满足下列条件的非流动资产或处置组划分为持有待售类别：

(1) 根据类似交易中出售此类资产或处置组的惯例，在当前状况下即可立即出售；

(2) 出售极可能发生，即公司已经就一项出售计划作出决议且获得确定的购买承诺，预计出售将在一年内完成。有关规定要求公司相关权力机构或者监管部门批准后方可出售的，需已经获得批准。

3.持有待售的非流动资产、处置组的会计处理方法和列报

公司将非流动资产或处置组首次划分为持有待售类别前，按照相关会计准则规定计量非流动资产或处置组中各项资产和负债的账面价值。

公司初始计量或在资产负债表日重新计量持有待售的非流动资产或处置组时，其账面价值高于公允价值减去出售费用后的净额的，将账面价值减记至公允价值减去出售费用后的净额，减记的金额确认为资产减值损失，计入当期损益，同时计提持有待售资产减值准备。对于持有待售的处置组确认的资产减值损失金额，先抵减处置组中商誉的账面价值，再根据处置组中各项非流动资产账面价值所占比重，按比例抵减其账面价值。对于持有待售的非流动资产不计提折旧或进行摊销。

持有待售的非流动资产或持有待售的处置组中的资产与持有待售的处置组中的负债不予相互抵销，分别作为流动资产和流动负债列示。

公司因出售对子公司的投资等原因导致其丧失对子公司控制权的，无论出售后企业是否保留部分权益性投资，在拟出售的对子公司投资满足持有待售类别划分条件时，在母公司个别财务报表中将子公司投资整体划分为持有待售类别，在合并财务报表中将子公司所有资产和负债划分为持有待售类别。

（二）终止经营

1.终止经营的认定标准

终止经营，是指公司满足下列条件之一的、能够单独区分的组成部分，且该组成部分已经处置或划分为持有待售类别：

（1）该组成部分代表一项独立的主要业务或一个单独的主要经营地区；

（2）该组成部分是拟对一项独立的主要业务或一个单独的主要经营地区进行处置的一项相关联计划的一部分；

（3）该组成部分是专为转售而取得的子公司。

2.终止经营的列报方法

公司在利润表中分别列示持续经营损益和终止经营损益。不符合终止经营定义的持有待售的非流动资产或处置组，其减值损失和转回金额及处置损益作为持续经营损益列报。终止经营的减值损失和转回金额等经营损益及处置损益作为终止经营损益列报。

十五、长期股权投资

（一）长期股权投资初始投资成本的确定

1.企业合并形成的长期股权投资，其初始投资成本的确认详见本附注三之五同一控制下和非同一控制下企业合并的会计处理方法。

2.除企业合并形成的长期股权投资以外，其他方式取得的长期股权投资，按照下列规定确定其初始

投资成本：

(1) 通过支付现金取得的长期股权投资，按照实际支付的购买价款作为初始投资成本。初始投资成本包括与取得长期股权投资直接相关的费用、税金及其他必要支出。

(2) 通过发行的权益性证券（权益性工具）等方式取得的长期股权投资，按照所发行权益性证券（权益性工具）公允价值作为其初始投资成本。如有确凿证据表明，取得的长期股权投资的公允价值比所发行权益性证券（权益性工具）的公允价值更加可靠的，以投资者投入的长期股权投资的公允价值为基础确定其初始投资成本。与发行权益性证券（权益性工具）直接相关费用，包括手续费、佣金等，冲减发行溢价，溢价不足冲减的，依次冲减盈余公积和未分配利润。通过发行债务性证券（债务性工具）取得的长期股权投资，比照通过发行权益性证券（权益性工具）处理。

(3) 通过债务重组方式取得的长期股权投资，公司以放弃债权的公允价值和可直接归属于该资产的税金等其他成本作为其初始投资成本。

(4) 通过非货币性资产交换方式取得的长期股权投资，在非货币性资产交换具有商业实质和换入资产或换出资产的公允价值能够可靠计量的情况下，公司以换出资产的公允价值为基础确定其初始投资成本，除非有确凿证据表明换入资产的公允价值更加可靠；不满足上述条件的，公司以换出资产的账面价值和应支付的相关税费作为换入长期股权投资的初始投资成本。

公司发生的与取得长期股权投资直接相关的费用、税金及其他必要支出，计入长期股权投资的初始投资成本。

公司无论以何种方式取得长期股权投资，实际支付的价款或对价中包含的已宣告但尚未发放的现金股利或利润，作为应收股利单独核算，不构成长期股权投资的成本。

（二）长期股权投资的后续计量及损益确认方法

1. 采用成本法核算的长期股权投资

(1) 公司对被投资单位能够实施控制的长期股权投资，即对子公司投资，采用成本法核算。

(2) 采用成本法核算的长期股权投资，除取得投资时实际支付的价款或对价中包含的已宣告但尚未发放的现金股利或利润外，公司不分是否属于投资前和投资后被投资单位实现的净利润，均按照应享有被投资单位宣告发放的现金股利或利润确认投资收益。

2. 采用权益法核算的长期股权投资

(1) 公司对被投资单位具有共同控制的合营企业或重大影响的联营企业，采用权益法核算。

(2) 采用权益法核算的长期股权投资，对于初始投资成本大于投资时应享有被投资单位可辨认净资产公允价值份额的，不调整长期股权投资的初始投资成本；初始投资成本小于投资时应享有被投资单位可辨认净资产公允价值份额的，其差额计入当期损益，同时调整长期股权投资的初始投资成本。

(3) 取得长期股权投资后，公司按照应享有或应分担的被投资单位实现的净损益和其他综合收益的份额，分别确认投资损益和其他综合收益，同时调整长期股权投资的账面价值。在确认应享有或应

分担被投资单位的净损益时，以取得投资时被投资单位可辨认净资产的公允价值为基础，对被投资单位账面净利润经过调整后计算确定。但是，公司对无法合理确定取得投资时被投资单位各项可辨认资产公允价值的、投资时被投资单位可辨认资产的公允价值与其账面价值之间的差额较小的或是其他原因导致无法取得被投资单位有关资料的，直接以被投资单位的账面净损益为基础计算确认投资损益。公司按照被投资单位宣告分派的现金股利或利润计算应分享有的部分，相应减少长期股权投资的账面价值。公司对被投资单位除净损益、其他综合收益以及利润分配以外的所有者权益的其他变动，调整长期股权投资的账面价值并计入所有者权益。

公司在确认由联营企业及合营企业投资产生的投资收益时，对公司与联营企业及合营企业之间发生的未实现内部交易收益按照持股比例计算归属于公司的部分予以抵销，并在此基础上确认投资损益。公司与被投资单位发生的内部交易损失属于资产减值损失的，全额予以确认。公司对于纳入合并范围的子公司与其联营企业及合营企业之间发生的未实现内部交易损益，也按照上述原则进行抵销，并在此基础上确认投资损益。

在确认应分担被投资单位发生的净亏损时，按照下列顺序进行处理：首先冲减长期股权投资的账面价值；如果长期股权投资的账面价值不足以冲减的，则以其他实质上构成对被投资单位净投资的长期权益的账面价值为限继续确认投资损失，冲减长期应收款的账面价值；经过上述处理，按照投资合同或协议约定公司仍承担额外损失义务的，按照预计承担的义务确认预计负债，计入当期投资损失。被投资单位以后期间实现盈利的，公司扣除未确认的亏损分担额后，按照与上述相反的顺序处理，减记已确认预计负债的账面金额、恢复其他实质上构成对被投资单位净投资的长期权益和长期股权投资的账面价值，同时确认投资收益。

（三）确定对被投资单位具有共同控制、重大影响的依据

1.确定对被投资单位具有共同控制的依据

共同控制，是指按照相关约定对某项安排所共有的控制，并且该安排的相关活动必须经过分享控制权的参与方一致同意后才能决策。某项安排的相关活动通常包括商品或劳务的销售和购买、金融资产的管理、资产的购买和处置、研究开发活动以及融资活动等。合营企业，是公司仅对某项安排的净资产享有权利的合营安排。合营方享有某项安排相关资产且承担相关债务的合营安排是共同经营，而不是合营企业。

2.确定对被投资单位具有重大影响的依据

重大影响，是指对被投资单位的财务和经营政策有参与决策的权力，但并不能够控制或者与其他方一起共同控制这些政策的制定。公司能够对被投资单位施加重大影响的，被投资单位为其联营企业。

十六、投资性房地产

（一）投资性房地产的范围

投资性房地产，是指为赚取租金或资本增值，或两者兼有而持有的、能够单独计量和出售的房地产。公司的投资性房地产包括已出租的建筑物、已出租的土地使用权、持有并准备增值后转让的土地使用权。

（二）投资性房地产的确认条件

投资性房地产同时满足下列条件的，才能予以确认：

- 1.与该投资性房地产有关的经济利益很可能流入公司；
- 2.该投资性房地产的成本能够可靠地计量。

（三）采用成本模式进行后续计量的投资性房地产

公司在资产负债表日采用成本模式对投资性房地产进行后续计量。

- 1.采用成本模式计量的建筑物的后续计量，比照固定资产的后续计量，按月计提折旧。
- 2.采用成本模式计量的土地使用权的后续计量，比照无形资产的后续计量，按月进行摊销。

十七、固定资产

（一）固定资产的确认条件

固定资产是指为生产商品、提供劳务、出租或经营管理而持有的，使用寿命超过一个会计年度的有形资产。固定资产在同时满足下列条件时予以确认：

- 1.与该固定资产有关的经济利益很可能流入公司；
- 2.该固定资产的成本能够可靠地计量。

（二）固定资产折旧

1.除已提足折旧仍继续使用的固定资产和土地以外，公司对所有固定资产计提折旧。

2.公司固定资产从其达到预定可使用状态的次月起采用年限平均法计提折旧，并按照固定资产类别、预计使用寿命和预计净残值率计算确定折旧率和折旧额，并根据用途分别计入相关资产的成本或当期损益。

3.固定资产类别、预计使用年限、预计净残值率和年折旧率列示如下：

固定资产类别	折旧年限（年）	净残值率（%）	年折旧率（%）
房屋及建筑物	6-40	2	16.33-2.45
机器设备	6-20	2	16.33-4.90
运输设备	6-15	2	16.33-6.53
办公设备	6-15	2	16.33-6.53
其他设备	6-15	2	16.33-6.53

已计提减值准备的固定资产在计提折旧时，公司按照该项固定资产的账面价值、预计净残值和尚可使用寿命重新计算确定折旧率和折旧额。

资产负债表日，公司复核固定资产的预计使用寿命、预计净残值率和折旧方法，如有变更，作为会计估计变更处理。

4.符合资本化条件的固定资产装修费用,在两次装修期间与固定资产尚可使用年限两者中较短的期间内,采用年限平均法单独计提折旧。

十八、在建工程

(一) 在建工程的类别

在建工程以立项项目分类核算。

(二) 在建工程结转为固定资产的标准和时点

在建工程项目按照建造该项资产达到预定可使用状态前所发生的全部支出,作为固定资产的入账价值。自营工程,按照直接材料、直接人工、直接机械施工费等计量;出包工程,按照应支付的工程价款等计量。在以借款进行的工程达到预定可使用状态前发生的、符合资本化条件的借款费用,予以资本化,计入在建工程成本。

公司对于所建造的固定资产已达到预定可使用状态但尚未办理竣工决算的,自达到预定可使用状态之日起,根据工程预算、造价或者工程实际成本等,按照估计价值确定其成本,转入固定资产,并按照公司固定资产折旧政策计提固定资产的折旧;待办理竣工决算后,再按照实际成本调整原来的暂估价值,但不调整原已计提的折旧额。

十九、借款费用

(一) 借款费用的范围

公司的借款费用包括因借款而发生的借款利息、折价或者溢价的摊销、辅助费用以及因外币借款而发生的汇兑差额等。

(二) 借款费用的确认原则

公司发生的借款费用,可直接归属于符合资本化条件的资产的购建或者生产的,予以资本化,计入相关资产成本;其他借款费用,在发生时根据其发生额确认为费用,计入当期损益。

符合资本化条件的资产,包括需要经过相当长时间的购建或者生产活动才能达到预定可使用或者可销售状态的固定资产、投资性房地产和存货等资产。

(三) 借款费用资本化期间的确定

1.借款费用开始资本化时点的确定

当资产支出已经发生、借款费用已经发生且为使资产达到预定可使用或者可销售状态所必要的购建或者生产活动已经开始时,借款费用开始资本化。其中,资产支出包括为购建或者生产符合资本化条件的资产而以支付现金、转移非现金资产或者承担带息债务形式发生的支出。

2.借款费用暂停资本化时间的确定

符合资本化条件的资产在购建或者生产过程中发生非正常中断且中断时间连续超过3个月的,暂停借款费用的资本化。公司将在中断期间发生的借款费用确认为当期损益,直至资产的购建或者生产活

动重新开始后借款费用继续资本化。如果中断是所购建或者生产的符合资本化条件的资产达到预定可使用或者可销售状态必要的程序，则借款费用的资本化继续进行。

3.借款费用停止资本化时点的确定

当购建或者生产符合资本化条件的资产达到预定可使用或者可销售状态时，停止借款费用的资本化。在符合资本化条件的资产达到预定可使用或者可销售状态之后所发生的借款费用，在发生时根据其发生额确认为当期损益。

购建或者生产的符合资本化条件的资产各部分分别完工，且每部分在其他部分继续建造过程中可供使用或者可对外销售，且为使该部分资产达到预定可使用或可销售状态所必要的购建或者生产活动实质上已经完成的，停止与该部分资产相关的借款费用的资本化；购建或者生产的资产各部分分别完工，但必须等到整体完工后才可使用或者可对外销售的，在该资产整体完工时停止借款费用的资本化。

（四）借款费用资本化金额的确定

1.借款利息资本化金额的确定

在资本化期间内，每一会计期间的利息（包括折价或溢价的摊销）资本化金额，按照下列规定确定：

（1）为购建或者生产符合资本化条件的资产而借入专门借款的，公司以专门借款当期实际发生的利息费用，减去将尚未动用的借款资金存入银行取得的利息收入或进行暂时性投资取得的投资收益后的金额确定。

（2）为购建或者生产符合资本化条件的资产而占用了一般借款的，公司根据累计资产支出超过专门借款部分的资产支出加权平均数乘以所占用一般借款的资本化率，计算确定一般借款应予资本化的利息金额。资本化率根据一般借款加权平均利率计算确定。

（3）借款存在折价或者溢价的，公司按照实际利率法确定每一会计期间应摊销的折价或者溢价金额，调整每期利息金额。

（4）在资本化期间内，每一会计期间的利息资本化金额，不能超过当期相关借款实际发生的利息金额。

2.借款辅助费用资本化金额的确定

（1）专门借款发生的辅助费用，在所购建或者生产的符合资本化条件的资产达到预定可使用或者可销售状态之前发生的，在发生时根据其发生额予以资本化，计入符合资本化条件的资产的成本；在所购建或者生产的符合资本化条件的资产达到预定可使用或者可销售状态之后发生的，在发生时根据其发生额确认为费用，计入当期损益。

（2）一般借款发生的辅助费用，在发生时根据其发生额确认为费用，计入当期损益。

3.汇兑差额资本化金额的确定

在资本化期间内，外币专门借款本金及利息的汇兑差额，予以资本化，计入符合资本化条件的资产的成本。

二十、无形资产

（一）无形资产的初始计量

1.外购无形资产的初始计量

外购无形资产的成本，包括购买价款、相关税费以及直接归属于使该项资产达到预定用途所发生的其他支出。购买无形资产的价款超过正常信用条件延期支付，实质上具有融资性质的，无形资产的成本以购买价款的现值为基础确定。实际支付的价款与购买价款的现值之间的差额，除应予资本化的以外，在信用期间内计入当期损益。

2.自行研究开发无形资产的初始计量

自行研究开发的无形资产的成本，按照自满足资本化条件后至达到预定用途前所发生的支出总额确定，对于以前期间已经费用化的支出不再调整。

公司自行研究开发的无形资产，其研究阶段的支出，于发生时计入当期损益；其开发阶段的支出，不符合资本化条件的，于发生时计入当期损益；符合资本化条件的，确认为无形资产。如果确实无法区分研究阶段支出和开发阶段支出，则将其所发生的研发支出全部计入当期损益。

（二）无形资产的后继计量

公司在取得无形资产时分析判断其使用寿命。公司将取得的无形资产分为使用寿命有限的无形资产和使用寿命不确定的无形资产。

1.使用寿命有限的无形资产的后继计量

公司对使用寿命有限的无形资产，自达到预定用途时起在其使用寿命内采用直线法分期摊销，不预留残值。无形资产的摊销金额通常计入当期损益；某项无形资产包含的经济利益通过所生产的产品或其他资产实现的，其摊销金额计入相关资产的成本。

无形资产类别、使用寿命、预计净残值率和年摊销率列示如下：

无形资产类别	使用寿命（年）	使用寿命的确认依据	预计净残值率(%)	年摊销率(%)
专有技术	10-15	参考能为公司带来经济利益的期限		6.67-10.00
软件	3-5	参考能为公司带来经济利益的期限		20.00-33.33

资产负债表日，对使用寿命有限的无形资产的使用寿命和摊销方法进行复核。

2.使用寿命不确定的无形资产的后继计量

公司对使用寿命不确定的无形资产，在持有期间内不进行摊销。

（三）无形资产使用寿命的估计

1.来源于合同性权利或其他法定权利的无形资产，其使用寿命按照不超过合同性权利或其他法定权

利的期限确定；合同性权利或其他法定权利在到期时因续约等延续且有证据表明公司续约不需要付出大额成本的，续约期计入使用寿命。

2.合同或法律没有规定使用寿命的，公司综合各方面的情况，通过聘请相关专家进行论证或者与同行业的情况进行比较以及参考公司的历史经验等方法来确定无形资产能为公司带来经济利益的期限。

3.按照上述方法仍无法合理确定无形资产为公司带来经济利益期限的，该项无形资产作为使用寿命不确定的无形资产。

（四）划分公司内部研究开发项目的研究阶段与开发阶段的具体标准

1.研发支出的归集范围

通常包括研发人员工资费用、直接投入费用、折旧费用与长期待摊费用、设计费用、装备调试费、无形资产摊销费用、委托外部研究开发费用、其他费用等，包括费用化的研发费用和资本化的开发支出。

2.划分研究阶段和开发阶段的具体标准

根据公司的业务模式和研发项目特点，公司将研究开发项目区分为研究阶段与开发阶段。

（1）研究阶段

研究阶段是指为获取并理解新的科学或技术知识等而进行的独创性的有计划调查、研究活动的阶段。内部研究开发项目研究阶段的支出，在发生时计入当期损益。

（2）开发阶段

开发阶段是指在进行商业性生产或使用前，将研究成果或其他知识应用于某项计划或设计，以生产出新的或具有实质性改进的材料、装置、产品等活动的阶段。

（五）开发阶段支出符合资本化的具体条件

内部研究开发项目开发阶段的支出，同时满足下列条件时确认为无形资产：

- 1.完成该无形资产以使其能够使用或出售在技术上具有可行性；
- 2.具有完成该无形资产并使用或出售的意图；
- 3.无形资产产生经济利益的方式，包括能够证明运用该无形资产生产的产品存在市场或无形资产自身存在市场，无形资产将在内部使用的，能够证明其有用性；
- 4.有足够的技术、财务资源和其他资源支持，以完成该无形资产的开发，并有能力使用或出售该无形资产；
- 5.归属于该无形资产开发阶段的支出能够可靠地计量。

二十一、长期资产减值

长期股权投资、采用成本模式计量的投资性房地产、固定资产、在建工程、使用权资产、使用寿

命有限的无形资产等长期资产，于资产负债表日存在减值迹象的，进行减值测试。减值测试结果表明资产的可收回金额低于其账面价值的，按其差额计提减值准备并计入减值损失。可收回金额为资产的公允价值减去处置费用后的净额与资产预计未来现金流量的现值两者之间的较高者。资产减值准备按单项资产为基础计算并确认，如果难以对单项资产的可收回金额进行估计的，以该资产所属的资产组确定资产组的可收回金额。资产组是能够独立产生现金流入的最小资产组合。

公司对商誉和使用寿命不确定的无形资产，无论是否存在减值迹象，至少在每年年度终了进行减值测试。

公司进行资产减值测试时，对于因企业合并形成的商誉的账面价值，自购买日起按照合理的方法分摊至相关的资产组；难以分摊至相关的资产组的，将其分摊至相关的资产组组合。在将商誉的账面价值分摊至相关的资产组或者资产组组合时，按照各资产组或者资产组组合的公允价值占相关资产组或者资产组组合公允价值总额的比例进行分摊。公允价值难以可靠计量的，按照各资产组或者资产组组合的账面价值占相关资产组或者资产组组合账面价值总额的比例进行分摊。在对包含商誉的相关资产组或者资产组组合进行减值测试时，如与商誉相关的资产组或者资产组组合存在减值迹象的，先对不包含商誉的资产组或者资产组组合进行减值测试，计算可收回金额，并与相关账面价值相比较，确认相应的减值损失；再对包含商誉的资产组或者资产组组合进行减值测试，比较这些相关资产组或者资产组组合的账面价值（包括所分摊的商誉的账面价值部分）与其可收回金额，如相关资产组或者资产组组合的可收回金额低于其账面价值的，确认商誉的减值损失。

上述资产减值损失一经确认，在以后会计期间不予转回。

二十二、长期待摊费用

（一）长期待摊费用的范围

长期待摊费用是指公司已经发生但应由本期和以后各期负担的分摊期限在 1 年以上（不含 1 年）的各项费用，包括以经营租赁方式租入的固定资产发生的改良支出等。

（二）长期待摊费用的初始计量

长期待摊费用按照实际发生的支出进行初始计量。

（三）长期待摊费用的摊销

长期待摊费用按照受益期限采用直线法分期摊销。

二十三、合同负债

合同负债，是指公司已收或应收客户对价而应向客户转让商品的义务。如果公司在向客户转让商品之前，客户已经支付了合同对价或公司已经取得了无条件收款权，公司在客户实际支付款项和到期应支付款项孰早时点，将该已收或应收款项列示为合同负债。同一合同下的合同资产和合同负债以净额列示，不同合同下的合同资产和合同负债不予抵销。

二十四、职工薪酬

职工薪酬包括短期薪酬、离职后福利、辞退福利和其他长期职工福利。

（一）短期薪酬

短期薪酬是指企业预期在职工提供相关服务的年度报告期间结束后十二个月内将全部予以支付的职工薪酬，因解除与职工的劳动关系给予的补偿除外。

短期薪酬具体包括：职工工资、奖金、津贴和补贴，职工福利费，医疗保险费、工伤保险费和生育保险费等社会保险费，住房公积金，工会经费和职工教育经费，短期带薪缺勤，短期利润分享计划，非货币性福利以及其他短期薪酬。

公司在职工为其提供服务的会计期间，将实际发生的短期薪酬确认为负债，并计入当期损益或相关资产成本。

（二）离职后福利——设定提存计划

公司参与的设定提存计划是按照有关规定为职工缴纳的基本养老保险费、失业保险费、企业年金缴费等。公司根据在资产负债表日为换取职工在会计期间提供的服务而应缴存的金额，确认为职工薪酬负债，并计入当期损益或相关资产成本。

（三）辞退福利

辞退福利，是指公司在职工劳动合同到期之前解除与职工的劳动关系，或者为鼓励职工自愿接受裁减而给予职工的补偿。在下列两者孰早日确认辞退福利产生的职工薪酬负债，并计入当期损益：

- 1.企业不能单方面撤回因解除劳动关系计划或裁减建议所提供的辞退福利时。
- 2.企业确认与涉及支付辞退福利的重组相关的成本或费用时。

（四）其他长期职工福利

其他长期职工福利，是指除短期薪酬、离职后福利和辞退福利以外的其他所有职工福利。在报告期末，公司将其他长期职工福利产生的职工薪酬成本确认为下列组成部分：

- 1.服务成本。
- 2.其他长期职工福利净负债或净资产的利息净额。
- 3.重新计量其他长期职工福利净负债或净资产所产生的变动。

为简化相关会计处理，上述项目的总净额计入当期损益或相关资产成本。

二十五、预计负债

（一）预计负债的确认原则

当与对外担保、未决诉讼或仲裁、产品质量保证、亏损合同、重组等或有事项相关的义务同时符合以下三个条件时，确认为预计负债：

- 1.该义务是公司承担的现时义务；
- 2.该项义务的履行很可能导致经济利益流出公司；
- 3.该义务的金额能够可靠地计量。

（二）预计负债的计量方法

预计负债的金额按照该或有事项所需支出的最佳估计数计量。

1.所需支出存在一个连续范围且该范围内各种结果发生的可能性相同的，最佳估计数按照该范围内的中间值确定。

2.在其他情况下，最佳估计数分别下列情况处理：

（1）或有事项涉及单个项目的，按照最可能发生金额确定。

（2）或有事项涉及多个项目的，按照各种可能结果及相关概率计算确定。

二十六、收入

（一）收入确认原则和计量方法

1.收入的确认

公司在履行了合同中的履约义务，即在客户取得相关商品控制权时确认收入。合同开始日，公司对合同进行评估，识别该合同所包含的各单项履约义务，并确定各单项履约义务是在某一时段内履行，还是在某一时点履行，然后，在履行了各单项履约义务时分别确认收入。

2.收入的计量

合同包含两项或多项履约义务的，公司在合同开始日，按照各单项履约义务所承诺商品或服务的单独售价的相对比例，将交易价格分摊至各单项履约义务，按照分摊至各单项履约义务的交易价格计量收入。在确定交易价格时，公司将考虑可变对价、合同中存在的重大融资成分、非现金对价以及应付客户对价等因素的影响，并假定将按照现有合同的约定向客户转移商品，且该合同不会被取消、续约或变更。

（二）具体的收入确认政策

公司商品流通收入属于在某一时点履行的履约义务，在客户取得相关商品、已收取价款或取得收款权利时确认收入。

二十七、合同成本

合同成本分为合同履约成本与合同取得成本。

公司为履行合同而发生的成本，在满足下列条件时作为合同履约成本确认为一项资产：

- 1.该成本与一份当前或预期取得的合同直接相关。
- 2.该成本增加了公司未来用于履行履约义务的资源。
- 3.该成本预期能够收回。

公司为取得合同发生的增量成本预期能够收回的，作为合同取得成本确认为一项资产。

与合同成本有关的资产采用与该资产相关的商品或服务收入确认相同的基础进行摊销；但是对于合同取得成本摊销期限未超过一年的，公司将其在发生时计入当期损益。

与合同成本有关的资产，其账面价值高于下列两项的差额的，公司将对于超出部分计提减值准备，并确认为资产减值损失：

- 1.因转让与该资产相关的商品或服务预期能够取得的剩余对价；
- 2.为转让该相关商品或服务估计将要发生的成本。

上述资产减值准备后续发生转回的，转回后的资产账面价值不超过假定不计提减值准备情况下该资产在转回日的账面价值。

二十八、政府补助

（一）政府补助的类型

政府补助，是指公司从政府无偿取得的货币性资产或非货币性资产，包括与资产相关的政府补助和与收益相关的政府补助。

与资产相关的政府补助，是指企业取得的、用于购建或以其他方式形成长期资产的政府补助。

与收益相关的政府补助，是指除与资产相关的政府补助之外的政府补助。

（二）政府补助的确认原则和确认时点

政府补助的确认原则：

- 1.公司能够满足政府补助所附条件；
- 2.公司能够收到政府补助。

政府补助同时满足上述条件时才能予以确认。

（三）政府补助的计量

1.政府补助为货币性资产的，公司按照收到或应收的金额计量。

2.政府补助为非货币性资产的，公司按照公允价值计量；公允价值不能可靠取得的，按照名义金额计量（名义金额为人民币1元）。

（四）政府补助的会计处理方法

1.与资产相关的政府补助，在取得时冲减相关资产的账面价值或确认为递延收益。确认为递延收益的，在相关资产使用寿命内按照合理、系统的方法分期计入损益。按照名义金额计量的政府补助，直接计入当期损益。

2.与收益相关的政府补助，分别下列情况处理：

（1）用于补偿公司以后期间的相关成本费用或损失的，在取得时确认为递延收益，并在确认相关成本费用或损失的期间，计入当期损益或冲减相关成本。

（2）用于补偿公司已发生的相关成本费用或损失的，在取得时直接计入当期损益或冲减相关成本。

3.对于同时包含与资产相关部分和与收益相关部分的政府补助，可以区分的，则分不同部分分别进

行会计处理；难以区分的，则整体归类为与收益相关的政府补助。

4.与公司日常经营相关的政府补助，按照经济业务实质，计入其他收益或冲减相关成本费用。与企业日常活动无关的政府补助，计入营业外收支。财政将贴息资金直接拨付给公司的，公司将对应的贴息冲减相关借款费用。

5.已确认的政府补助需要退回的，分别下列情况处理：

- (1) 初始确认时冲减相关资产账面价值的，调整资产账面价值。
- (2) 存在相关递延收益的，冲减相关递延收益账面金额，超出部分计入当期损益。
- (3) 属于其他情况的，直接计入当期损益。

二十九、递延所得税

公司采用资产负债表债务法核算所得税。

(一) 递延所得税资产或递延所得税负债的确认

1.公司在取得资产、负债时确定其计税基础。公司于资产负债表日，分析比较资产、负债的账面价值与其计税基础，资产、负债的账面价值与其计税基础存在暂时性差异的，在有关暂时性差异发生当期且符合确认条件的情况下，公司对应纳税暂时性差异或可抵扣暂时性差异分别确认递延所得税负债或递延所得税资产。

2.递延所得税资产的确认依据

(1) 公司以未来期间很可能取得用以抵扣可抵扣暂时性差异的应纳税所得额为限，确认由可抵扣暂时性差异产生的递延所得税资产。在确定未来期间很可能取得的应纳税所得额时，包括未来期间正常生产经营活动实现的应纳税所得额，以及在可抵扣暂时性差异转回期间因应纳税暂时性差异的转回而增加的应纳税所得额。

(2) 对于能够结转以后年度的可抵扣亏损和税款抵减，公司以很可能获得用来抵扣可抵扣亏损和税款抵减的未来应纳税所得额为限，确认相应的递延所得税资产。

(3) 资产负债表日，公司对递延所得税资产的账面价值进行复核。如果未来期间很可能无法获得足够的应纳税所得额用以抵扣递延所得税资产的利益，则减记递延所得税资产的账面价值；在很可能获得足够的应纳税所得额时，减记的金额予以转回。

3.递延所得税负债的确认依据

公司将当期和以前期间应交未交的应纳税暂时性差异确认为递延所得税负债。但不包括商誉、非企业合并形成的交易且该交易发生时既不影响会计利润也不影响应纳税所得额所形成的暂时性差异。

(二) 递延所得税资产或递延所得税负债的计量

1.资产负债表日，对于递延所得税资产和递延所得税负债，公司根据税法规定按照预期收回该资产或清偿该负债期间的适用税率计量。

2.适用税率发生变化的,公司对已确认的递延所得税资产和递延所得税负债进行重新计量,除直接在所有者权益中确认的交易或者事项产生的递延所得税资产和递延所得税负债以外,将其影响数计入税率变化当期的所得税费用。

3.公司在计量递延所得税资产和递延所得税负债时,采用与收回资产或清偿债务的预期方式相一致的税率和计税基础。

4.公司对递延所得税资产和递延所得税负债不进行折现。

三十、租赁

(一)出租人对租赁的分类标准和会计处理方法

1.租赁分类标准

公司作为出租人的,在租赁开始日将租赁分为融资租赁 and 经营租赁。

融资租赁,是指实质上转移了与租赁资产所有权有关的几乎全部风险和报酬的租赁。其所有权最终可能转移,也可能不转移。

经营租赁,是指除融资租赁以外的其他租赁。

2.会计处理方法

(1)融资租赁

在租赁期开始日,公司按照租赁投资净额(未担保余值和租赁期开始日尚未收到的租赁收款额按照租赁内含利率折现的现值之和)确认应收融资租赁款,并终止确认融资租赁资产。在租赁期的各期间,公司按照固定的周期性利率计算并确认利息收入。公司取得的未纳入租赁投资净额计量的可变租赁付款额,如与资产的未来绩效或使用情况挂钩,在实际发生时计入当期损益。

融资租赁发生变更且同时符合下列条件的,公司将该变更作为一项单独租赁进行会计处理:①该变更通过增加一项或多项租赁资产的使用权而扩大了租赁范围;②增加的对价与租赁范围扩大部分的单独价格按该合同情况调整后的金额相当。

(2)经营租赁

公司按资产的性质将用作经营租赁的资产包括在资产负债表的相关项目内。公司将发生的与经营租赁有关的初始直接费用资本化至租赁标的资产的成本,在租赁期内按照与租金收入相同的确认基础分期计入当期损益。在租赁期内各个期间,公司采用直线法将经营租赁的租赁收款额确认为租金收入。对于经营租赁资产中的固定资产,公司采用类似资产的折旧政策计提折旧;对于其他经营租赁资产,采用系统合理的方法进行摊销。公司取得的与经营租赁有关的未计入租赁收款额的可变租赁付款额,在实际发生时计入当期损益。

经营租赁发生变更的,公司自变更生效日开始,将其作为一项新的租赁进行会计处理,与变更前租赁有关的预收或应收租赁收款额视为新租赁的收款额。

(二)承租人对租赁的会计处理方法

在租赁期开始日,公司对除短期租赁和低价值资产租赁以外的租赁确认使用权资产和租赁负债,

并在租赁期内分别确认折旧费用和利息费用。

1.使用权资产的会计处理方法

使用权资产，是指公司作为承租人可在租赁期内使用租赁资产的权利。

(1) 初始计量

在租赁期开始日，公司按照成本对使用权资产进行初始计量。该成本包括下列四项：①租赁负债的初始计量金额；②在租赁期开始日或之前支付的租赁付款额，存在租赁激励的，扣除已享受的租赁激励相关金额；③发生的初始直接费用，即为达成租赁所发生的增量成本；④为拆卸及移除租赁资产、复原租赁资产所在场地或将租赁资产恢复至租赁条款约定状态预计将发生的成本，属于为生产存货而发生的除外。

(2) 后续计量

在租赁期开始日后，公司采用成本模式对使用权资产进行后续计量，即以成本减累计折旧及累计减值损失计量使用权资产。公司按照租赁准则有关规定重新计量租赁负债的，相应调整使用权资产的账面价值。

自租赁期开始日起，公司对使用权资产计提折旧。使用权资产自租赁期开始的当月计提折旧。计提的折旧金额根据使用权资产的用途，计入相关资产的成本或者当期损益。公司在确定使用权资产的折旧方法时，根据与使用权资产有关的经济利益的预期消耗方式，采用直线法对使用权资产计提折旧。如果使用权资产发生减值，公司按照扣除减值损失之后的使用权资产的账面价值，进行后续折旧。使用权资产类别、使用年限、年折旧率列示如下：

使用权资产类别	折旧年限（年/月）	年折旧率（%）
房屋及建筑物	合同约定的使用年限	
机器设备	合同约定的使用年限	

2.租赁负债的会计处理方法

(1) 初始计量

公司按照租赁期开始日尚未支付的租赁付款额的现值对租赁负债进行初始计量。

租赁付款额，是指公司向出租人支付的与在租赁期内使用租赁资产的权利相关的款项，包括：①固定付款额及实质固定付款额，存在租赁激励的，扣除租赁激励相关金额；②取决于指数或比率的可变租赁付款额，该款项在初始计量时根据租赁期开始日的指数或比率确定；③公司合理确定将行使购买选择权时，购买选择权的行权价格；④租赁期反映出公司将行使终止租赁选择权时，行使终止租赁选择权需支付的款项；⑤根据公司提供的担保余值预计应支付的款项。

计算租赁付款额的现值时，公司采用租赁内含利率作为折现率。因无法确定租赁内含利率的，采用增量借款利率作为折现率。该增量借款利率，是指公司在类似经济环境下为获得与使用权资产价值接近的资产，在类似期间以类似抵押条件借入资金须支付的利率。公司以银行贷款利率为基础，考虑相关因素进行调整而得出该增量借款利率。

(2) 后续计量

在租赁期开始日后，公司按以下原则对租赁负债进行后续计量：①确认租赁负债的利息时，增加租赁负债的账面金额；②支付租赁付款额时，减少租赁负债的账面金额；③因重估或租赁变更等原因导致租赁付款额发生变动时，重新计量租赁负债的账面价值。

在租赁期开始日后，发生下列情形时，公司按照变动后的租赁付款额的现值重新计量租赁负债的账面价值，并相应调整使用权资产的账面价值。使用权资产的账面价值已调减至零，但租赁负债仍需进一步调减的，公司将剩余金额计入当期损益。

- ①实质固定付款额发生变动；
- ②担保余值预计的应付金额发生变动；
- ③用于确定租赁付款额的指数或比率发生变动；
- ④购买选择权、续租选择权或终止租赁选择权的评估结果或实际行使情况发生变化。

在租赁期内各期间的利息费用，计入当期损益，但应当资本化的除外。

3.短期租赁和低价值资产租赁的判断依据和会计处理方法

短期租赁，是指在租赁期开始日，租赁期不超过 12 个月的租赁。包含购买选择权的租赁不属于短期租赁。

低价值资产租赁，是指单项租赁资产为全新资产时价值较低的租赁。转租或预期转租租赁资产的，原租赁不属于低价值资产租赁。

公司对于短期租赁和低价值资产租赁进行简化处理，将短期租赁和低价值资产租赁的租赁付款额在租赁期内各个期间采用直线法或其他系统合理的方法计入相关资产成本或当期损益，不确认使用权资产和租赁负债。

三十一、重要会计政策和会计估计的变更

(一) 重要会计政策变更

财政部于2022年11月30日发布《企业会计准则解释第16号》(财会[2022]31号，以下简称“解释16号”)，其中“关于单项交易产生的资产和负债相关的递延所得税不适用初始确认豁免的会计处理”内容自2023年1月1日起施行。对于因适用解释16号的单项交易，确认租赁负债和使用权资产而产生的应纳税暂时性差异和可抵扣暂时性差异，公司按照解释16号和《企业会计准则第18号——所得税》的规定进行追溯，将累积影响数调整财务报表列报最早期间的期初留存收益及其他相关财务报表项目。

该会计政策变更对财务报表的影响如下：

合并资产负债表项目			
项目	2022年12月31日		
	调整前	调整后	调整数
递延所得税资产	96,211.05	15,147,778.51	15,051,567.46

项目	2022年12月31日		
	调整前	调整后	调整数
递延所得税负债		14,607,626.03	14,607,626.03
未分配利润	-158,894,228.91	-158,470,306.54	423,922.37
少数股东权益	-4,654,579.75	-4,634,560.69	20,019.06

合并利润表项目

项目	2022年度		
	调整前	调整后	调整数
所得税费用	-737,018.55	-1,031,313.39	-294,294.84

(二) 重要会计估计变更

公司在本报告期内重要会计估计没有发生变更。

附注四、税项

一、主要税种和税率

税种	计税依据	税率
增值税	销项税额—可抵扣进项税额	6%/13% (销项税额)
城市维护建设税	缴纳的流转税额	7%
教育费附加	缴纳的流转税额	5%
企业所得税	应纳税所得额	25%

附注五、合并财务报表主要项目注释（除另有说明外，货币单位均为人民币元）

1. 货币资金

项目	2023年12月31日	2022年12月31日
库存现金		1,379.50
银行存款	8,313,972.26	6,540,916.90
其他货币资金	163,968,778.76	183,681,661.63
存放财务公司款项	37,668,184.62	36,294,442.30
合计	209,950,935.64	226,518,400.33
其中：存放在境外的款项总额		

其他货币资金构成：银行承兑汇票保证金存款 163,808,766.92 元，第三方平台资金 160,011.84 元。

2. 应收账款

(1) 按账龄披露

账龄	2023年12月31日	2022年12月31日
1年以内	8,271,495.29	10,004,195.50
1~2年	500,271.54	1,445,474.08
2~3年	644,515.77	360,648.00
3~4年	310,283.58	75,690.13
4~5年		16,287.06
合计	9,726,566.18	11,902,294.77

(2) 按坏账计提方法分类披露

类别	2023年12月31日				账面价值
	账面余额		坏账准备		
	金额	比例(%)	金额	计提比例(%)	
按单项计提坏账准备的应收账款	983,968.23	10.12	983,968.23	100.00	
按组合计提坏账准备的应收账款	8,742,597.95	89.88	252,699.01	2.89	8,489,898.94
其中：以逾期账龄为基础的预期信用损失组合	4,478,902.77	46.05	252,699.01	5.64	4,226,203.76
其他组合	4,263,695.18	43.84			4,263,695.18
合计	9,726,566.18	100.00	1,236,667.24	12.71	8,489,898.94

(续表)

类别	2022年12月31日				账面价值
	账面余额		坏账准备		
	金额	比例(%)	金额	计提比例(%)	
按单项计提坏账准备的应收账款	100,000.00	0.84	100,000.00	100.00	
按组合计提坏账准备的应收账款	11,802,294.77	99.16	533,487.77	4.52	11,268,807.00
其中：以逾期账龄为基础的预期信用损失组合	6,028,594.95	50.65	533,487.77	8.85	5,495,107.18
其他组合	5,773,699.82	48.51			5,773,699.82
合计	11,902,294.77	100.00	633,487.77	5.32	11,268,807.00

按单项计提坏账准备：

应收账款（按单位）	2023年12月31日			
	账面余额	坏账准备	计提比例(%)	计提理由
四川鑫升汽车服务有限公司	334,985.00	334,985.00	100.00	预计无法收回
成都娟姐汽车服务有限公司	221,117.00	221,117.00	100.00	预计无法收回
周加峰	86,008.20	86,008.20	100.00	预计无法收回

应收账款（按单位）	2023年12月31日			
	账面余额	坏账准备	计提比例(%)	计提理由
其他单项计提合计	341,858.03	341,858.03	100.00	预计无法收回
合计	983,968.23	983,968.23	100.00	/

(续表)

应收账款（按单位）	2022年12月31日			
	账面余额	坏账准备	计提比例(%)	计提理由
周加峰	100,000.00	100,000.00	100.00	预计无法收回

组合中，按逾期账龄为基础的预期信用损失计提坏账准备的应收账款

逾期账龄	2023年12月31日			2022年12月31日		
	账面余额	坏账准备	计提比例(%)	账面余额	坏账准备	计提比例(%)
未逾期	4,154,176.14	207,708.81	5.00	4,358,802.68	217,940.14	5.00
逾期1年以内	262,138.96	26,213.90	10.00	1,268,035.27	126,783.53	10.00
逾期1-2年	62,587.67	18,776.30	30.00	60,572.00	18,171.60	30.00
逾期2年以上				341,185.00	170,592.50	50.00
合计	4,478,902.77	252,699.01	5.64	6,028,594.95	533,487.77	8.85

(3) 本期计提、收回或转回的坏账准备情况

本期计提坏账准备情况：

类别	2022年 12月31日	本期变动额				2023年 12月31日
		计提	收回或转回	转销或核销	其他变动	
单项计提	100,000.00	897,960.03	13,991.80			983,968.23
组合计提	533,487.77		280,788.76			252,699.01
合计	633,487.77	897,960.03	294,780.56			1,236,667.24

(4) 按欠款方归集的期末余额前五名的应收账款和合同资产情况

单位名称	应收账款 期末余额	合同资产 期末余额	应收账款和合同资产 期末余额	占应收账款和合同 资产期末余额合计 数的比例(%)	应收账款和合同 资产坏账准备期 末余额
江苏悦达起亚汽车有限公司	896,081.20		896,081.20	9.21	
四川鑫升汽车服务有限公司	334,985.00		334,985.00	3.44	334,985.00
成都娟姐汽车服务有限公司	221,117.00		221,117.00	2.27	221,117.00

单位名称	应收账款 期末余额	合同资产 期末余额	应收账款和合同资产 期末余额	占应收账款和合同 资产期末余额合计 数的比例(%)	应收账款和合同 资产坏账准备期 末余额
中国银行股份有限公司太原滨河支行	180,000.00		180,000.00	1.85	9,000.00
成荣春	178,800.00		178,800.00	1.84	8,940.00
合计	1,810,983.20		1,810,983.20	18.61	574,042.00

3.预付款项

(1) 预付款项按账龄列示

账龄	2023年12月31日		2022年12月31日	
	金额	比例(%)	金额	比例(%)
1年以内	13,309,113.12	95.33	31,652,315.13	95.70
1~2年	402,536.52	2.88	1,422,323.37	4.30
2~3年	250,000.00	1.79		
合计	13,961,649.64	100.00	33,074,638.50	100.00

(2) 期末无账龄超过1年的重要预付款项

(3) 按预付对象归集的期末余额前五名的预付款情况

单位名称	2023年12月31日	占期末余额合计数的比例(%)
江苏悦达起亚汽车有限公司	9,294,861.28	66.57
江苏悦达摩比斯贸易有限公司	1,792,383.66	12.84
扬州长旺汽车销售服务有限公司	780,952.38	5.59
广东省广告集团股份有限公司	295,830.00	2.12
广西宝骏汽车销售有限公司	250,000.00	1.79
合计	12,414,027.32	88.91

4.其他应收款

项目	2023年12月31日	2022年12月31日
应收利息		
应收股利		
其他应收款	82,640,799.05	72,035,942.62
合计	82,640,799.05	72,035,942.62

(1) 其他应收款

①按账龄披露

账龄	2023年12月31日	2022年12月31日
1年以内	58,179,413.53	33,807,722.92
1~2年	4,211,912.15	18,141,818.76
2~3年	5,348,111.64	5,268,019.62
3~4年	2,839,756.26	10,294,910.77
4~5年	9,411,605.47	3,923,170.55
5年以上	2,650,000.00	600,300.00
合计	82,640,799.05	72,035,942.62
减：坏账准备	6,410,385.09	4,933,528.65
净额	76,230,413.96	67,102,413.97

②按款项性质分类情况

款项性质	2023年12月31日	2022年12月31日
往来款	17,407,091.37	24,557,401.47
备用金	638,500.00	437,775.00
保证金	19,071,586.58	12,029,057.37
预提返利	45,523,621.10	35,011,708.78
合计	82,640,799.05	72,035,942.62
减：坏账准备	6,410,385.09	4,933,528.65
净额	76,230,413.96	67,102,413.97

③本期计提、收回或转回的坏账准备情况

按预期信用损失一般模型计提坏账准备：

坏账准备	第一阶段	第二阶段	第三阶段	合计
	未来12个月预期信用损失	整个存续期预期信用损失 (未发生信用减值)	整个存续期预期信用损失 (已发生信用减值)	
2022年12月31日	104,320.66	4,829,207.99		4,933,528.65
期初余额在本期				
——转入第二阶段				
——转入第三阶段				
——转回第二阶段				
——转回第一阶段				
本期计提	174,864.43	1,353,774.14		1,528,638.57
本期转回	37,392.76	14,389.37		51,782.13

坏账准备	第一阶段	第二阶段	第三阶段	合计
	未来 12 个月预期信用损失	整个存续期预期信用损失 (未发生信用减值)	整个存续期预期信用损失 (已发生信用减值)	
本期核销	-	-	-	-
其他变动				
2023 年 12 月 31 日	241,792.33	6,168,592.76		6,410,385.09

本期计提坏账准备情况

类别	2022 年 12 月 31 日	本期变动额				2023 年 12 月 31 日
		计提	收回或转回	转销或核销	其他变动	
其他应收款						
坏账准备	4,933,528.65	1,528,638.57	51,782.13			6,410,385.09

⑤按欠款方归集的期末余额前五名的其他应收款情况

单位名称	款项性质	2023 年 12 月 31 日	账龄	占其他应收款期末余额合计数的比例 (%)	坏账准备期末余额
江苏悦达起亚汽车有限公司	预提返利、保证金	54,223,621.10	1 年以内 47,323,621.10; 1-2 年 300,000.00; 2-3 年 4,200,000.00; 3-4 年 1,800,000.00; 5 年以上 600,000.00	65.61	
陕西创兴君帆公司	往来款	2,308,214.71	3-4 年	2.79	1,154,107.36
悦达融资租赁有限公司	保证金	2,070,000.00	2-3 年 20,000.00; 5 年以上 2,050,000.00	2.50	
刘远	往来款	2,042,335.99	4-5 年	2.47	
创格融资租赁有限公司	保证金	1,203,000.00	2-3 年 500,000.00; 3-4 年 203,000.00; 4-5 年 500,000.00	1.46	
合计	/	61,944,171.80	/	74.94	1,154,107.36

5. 存货

(1) 存货分类

项目	2023 年 12 月 31 日			2022 年 12 月 31 日		
	账面余额	减值准备	账面价值	账面余额	减值准备	账面价值
库存商品	166,137,919.42	740,004.07	165,397,915.35	162,859,475.94	760,412.11	162,099,063.83
在途物资	4,618,940.71		4,618,940.71	4,097,801.48		4,097,801.48

项目	2023年12月31日			2022年12月31日		
	账面余额	减值准备	账面价值	账面余额	减值准备	账面价值
周转材料	2,625.59		2,625.59	104,474.91		104,474.91
合计	170,759,485.72	740,004.07	170,019,481.65	167,061,752.33	760,412.11	166,301,340.22

(2) 存货跌价准备和合同履约成本减值准备

项目	2022年 12月31日	本期增加		本期减少		2023年12月31日
		计提	其他	转回	转销	
库存商品	760,412.11	272,291.11			292,699.15	740,004.07

6.其他流动资产

项目	2023年12月31日	2022年12月31日
待抵扣进项税额	6,674,805.47	10,522,323.86
预缴的税费	51,113.65	100,008.26
待摊费用	1,476,269.79	2,371,938.48
合计	8,202,188.91	12,994,270.60

7.固定资产

(1) 分类

项目	2023年12月31日	2022年12月31日
固定资产	34,320,800.68	50,827,498.96
固定资产清理		
合计	34,320,800.68	50,827,498.96

(2) 固定资产

① 固定资产情况

项目	房屋及建筑物	机器设备	运输设备	办公设备	其他设备	合计
一、账面原值：						
1. 2022年12月31日	10,394,319.56	7,514,761.61	58,751,985.81	6,036,129.70	2,854,291.32	85,551,488.00
2. 本期增加金额		595,055.87	12,879,156.46	845,145.94	25,419.25	14,344,777.52
(1)购置		595,055.87	12,879,156.46	563,002.13	25,419.25	14,062,633.71
(2)在建工程转入						
(3)企业合并增加						
(4)其他				282,143.81		282,143.81
3. 本期减少金额	137,000.00	414,947.23	45,296,797.74	373,909.66	747,273.27	46,969,927.90
(1)处置或报废	137,000.00	414,947.23	45,296,797.74	373,909.66	747,273.27	46,969,927.90

项目	房屋及建筑物	机器设备	运输设备	办公设备	其他设备	合计
(2)转入投资性房地产						
(3)转入在建工程						
4. 2023年12月31日	10,257,319.56	7,694,870.25	26,334,344.53	6,507,365.98	2,132,437.30	52,926,337.62
二、累计折旧						
1. 2022年12月31日	5,395,388.89	1,933,518.48	20,702,047.23	2,933,732.45	624,969.19	31,589,656.24
2.本期增加金额	483,614.40	742,084.72	6,464,103.05	1,236,914.49	448,716.95	9,375,433.61
(1)计提	483,614.40	742,084.72	6,464,103.05	1,058,761.91	448,716.95	9,197,281.03
(2)企业合并增加						
(3)其他				178,152.58		178,152.58
3.本期减少金额	134,260.00	123,768.24	21,547,090.55	319,886.21	234,547.91	22,359,552.91
(1)处置或报废	134,260.00	123,768.24	21,547,090.55	319,886.21	234,547.91	22,359,552.91
(2)转入投资性房地产						
(3)转入在建工程						
4. 2023年12月31日	5,744,743.29	2,551,834.96	5,619,059.73	3,850,760.73	839,138.23	18,605,536.94
三、减值准备						
1. 2022年12月31日			3,134,332.80			3,134,332.80
2.本期增加金额			2,876,474.24			2,876,474.24
(1)计提			2,876,474.24			2,876,474.24
3.本期减少金额			6,010,807.04			6,010,807.04
(1)处置或报废			6,010,807.04			6,010,807.04
4. 2023年12月31日						
四、账面价值						
1. 2023年12月31日	4,512,576.27	5,143,035.29	20,715,284.80	2,656,605.25	1,293,299.07	34,320,800.68
2. 2022年12月31日	4,998,930.67	5,581,243.13	34,915,605.78	3,102,397.25	2,229,322.13	50,827,498.96

8.使用权资产

(1) 使用权资产情况

项目	房屋及土地	机器设备	合计
一、账面原值：			
1. 2022年12月31日	130,220,553.29	62,607.28	130,283,160.57
2.本期增加金额	30,849,797.32		30,849,797.32
(1)新增租赁	30,849,797.32		30,849,797.32
(2)企业合并增加			

项目	房屋及土地	机器设备	合计
(3)其他			
3.本期减少金额	47,620,005.98		47,620,005.98
(1)租赁到期	47,620,005.98		47,620,005.98
(2)企业合并减少			
(3)其他			
4. 2023 年 12 月 31 日	113,450,344.63	62,607.28	113,512,951.91
二、累计折旧			
1. 2022 年 12 月 31 日	69,588,852.77	41,738.00	69,630,590.77
2.本期增加金额	24,205,324.41	19,129.99	24,224,454.40
(1)计提	24,205,324.41	19,129.99	24,224,454.40
(2)企业合并增加			
3.本期减少金额	30,327,941.13		30,327,941.13
(1)租赁到期	30,327,941.13		30,327,941.13
(2)企业合并减少			
(3)其他			
4. 2023 年 12 月 31 日	63,466,236.05	60,867.99	63,527,104.04
三、减值准备			
1. 2022 年 12 月 31 日			
2.本期增加金额			
(1)计提			
(2)企业合并增加			
3.本期减少金额			
(1)租赁到期			
(2)企业合并减少			
4. 2023 年 12 月 31 日			
四、账面价值			
1. 2023 年 12 月 31 日	49,984,108.58	1,739.29	49,985,847.87
2. 2022 年 12 月 31 日	60,631,700.52	20,869.28	60,652,569.80

9.无形资产

(1) 无形资产情况

项目	专利权	软件	合计
一、账面原值			

项目	专利权	软件	合计
1.2022年12月31日	7,426,676.32	1,751,592.94	9,178,269.26
2.本期增加金额		50,150.94	50,150.94
(1)购置		50,150.94	50,150.94
(2)企业合并增加			
3.本期减少金额		100,180.26	100,180.26
(1)处置		100,180.26	100,180.26
(2)转入投资性房地产			
4.2023年12月31日	7,426,676.32	1,701,563.62	9,128,239.94
二、累计摊销			
1.2022年12月31日	2,723,114.65	958,103.99	3,681,218.64
2.本期增加金额		446,552.07	446,552.07
(1)计提		446,552.07	446,552.07
(2)企业合并增加			
3.本期减少金额		100,180.26	100,180.26
(1)处置		100,180.26	100,180.26
(2)转入投资性房地产			
4.2023年12月31日	2,723,114.65	1,304,475.80	4,027,590.45
三、减值准备			
1.2022年12月31日	4,703,561.67		4,703,561.67
2.本期增加金额			
(1)计提			
(2)企业合并增加			
3.本期减少金额			
(1)处置			
(2)企业合并减少			
4.2023年12月31日余	4,703,561.67		4,703,561.67
四、账面价值			
1.2023年12月31日		397,087.82	397,087.82
2.2022年12月31日		793,488.95	793,488.95

10. 长期待摊费用

项目	2022年12月31日	本期增加	本期减少		2023年12月31日
			摊销额	其他减少	
装修费	11,723,560.80	4,930,434.34	6,035,329.21	845,754.97	9,772,910.96
咨询及认证费	33,663.37		33,663.37		

项目	2022年12月31日	本期增加	本期减少		2023年12月31日
			摊销额	其他减少	
场地租用费	12,000.00			12,000.00	
其他	575,092.49	81,900.59	400,840.01		256,153.07
合计	12,344,316.66	5,012,334.93	6,469,832.59	857,754.97	10,029,064.03

11.递延所得税资产/递延所得税负债

(1) 未经抵销的递延所得税资产

项目	2023年12月31日		2022年12月31日	
	可抵扣暂时性差异	递延所得税资产	可抵扣暂时性差异	递延所得税资产
信用减值准备	451,122.39	112,780.60	206,808.01	51,702.00
资产减值准备	14,424.05	3,606.01	178,036.21	44,509.05
租赁负债	50,529,095.67	12,632,273.93	60,206,269.85	15,051,567.46
合计	50,994,642.11	12,748,660.54	60,591,114.07	15,147,778.51

(2) 未经抵销的递延所得税负债

项目	2023年12月31日		2022年12月31日	
	应纳税暂时性差异	递延所得税负债	应纳税暂时性差异	递延所得税负债
使用权资产	46,993,791.69	11,748,447.94	58,430,504.16	14,607,626.03

12.短期借款

短期借款分类

项目	2023年12月31日	2022年12月31日
保证借款	20,000,000.00	31,550,000.00
短期借款利息	27,533.33	
合计	20,027,533.33	31,550,000.00

13.应付票据

票据类别	2023年12月31日	2022年12月31日
银行承兑汇票	266,290,000.00	323,030,000.00

14.应付账款

(1) 应付账款列示

项目	2023年12月31日	2022年12月31日
货款	13,024,513.68	14,902,974.29

(2) 期末账龄超过1年的重要应付账款

项目	2023年12月31日	未偿还或结转的原因
海口智晨汽车销售服务有限公司	3,208,482.00	决算尚未完成

15.合同负债

(1) 合同负债情况

项目	2023年12月31日	2022年12月31日
预收货款	11,367,629.20	7,560,114.14

(2) 期末无账龄超过1年的重要合同负债

(3) 报告期内账面价值发生重大变动的金额和原因

项目	变动金额	变动原因
悦达供应链管理江苏有限公司	4,041,952.00	23年签订合同，业务进行中

16.应付职工薪酬

(1) 应付职工薪酬列示

项目	2022年12月31日	本期增加	本期减少	2023年12月31日
一、短期薪酬	5,703,596.77	70,515,218.17	69,282,065.34	6,936,749.60
二、离职后福利—设定提存计划	45,681.37	6,416,209.63	6,367,076.91	94,814.09
三、辞退福利		1,198,577.39	857,154.28	341,423.11
四、一年内到期的其他福利				
合计	5,749,278.14	78,130,005.19	76,506,296.53	7,372,986.80

(2) 短期薪酬列示

项目	2022年12月31日	本期增加	本期减少	2023年12月31日
一、工资、奖金、津贴和补贴	5,531,535.73	60,710,576.41	59,591,709.81	6,650,402.33
二、职工福利费		3,665,189.74	3,665,189.74	
三、社会保险费	28,324.55	3,363,672.17	3,364,267.62	27,729.10
其中：1. 医疗保险费	25,912.66	3,018,179.19	3,019,590.92	24,500.93
2. 工伤保险费	1,044.29	169,619.76	169,281.66	1,382.39
3. 生育保险费	1,367.60	175,873.22	175,395.04	1,845.78
四、住房公积金	54,551.00	2,437,895.74	2,473,206.74	19,240.00
五、工会经费和职工教育经费	89,185.49	337,884.11	187,691.43	239,378.17
合计	5,703,596.77	70,515,218.17	69,282,065.34	6,936,749.60

(3) 设定提存计划列示

项目	2022年12月31日	本期增加	本期减少	2023年12月31日
1、基本养老保险费	44,481.60	6,195,479.46	6,147,278.84	92,682.22

项目	2022年12月31日	本期增加	本期减少	2023年12月31日
2、失业保险费	1,199.77	220,730.17	219,798.07	2,131.87
合计	45,681.37	6,416,209.63	6,367,076.91	94,814.09

17.应交税费

项目	2023年12月31日	2022年12月31日
企业所得税	101,477.12	91,850.02
增值税	423,895.28	1,279,235.20
土地使用税	5,187.45	5,187.45
房产税	1,410.63	1,410.66
城市维护建设税	28,979.05	17,098.43
教育费附加	17,300.46	12,390.11
代扣代缴个人所得税	32,863.73	140,669.18
印花税	91,760.02	68,553.95
综合基金及其他	2,033.56	5,471.37
合计	704,907.30	1,621,866.37

18.其他应付款

(1) 分类

项目	2023年12月31日	2022年12月31日
应付利息		
应付股利		
其他应付款	200,879,000.22	138,236,651.20
合计	200,879,000.22	138,236,651.20

(2) 其他应付款

①按款项性质列示的其他应付款

项目	2023年12月31日	2022年12月31日
往来款	16,948,384.20	23,137,117.74
借款	179,295,430.55	106,421,255.00
押金	1,134,770.14	2,464,646.14
代扣代缴费用	7,500.00	125,041.69
保证金	3,492,915.33	6,088,590.63
合计	200,879,000.22	138,236,651.20

②账龄超过 1 年的重要其他应付款

项目	2023 年 12 月 31 日	未偿还或结转的原因
江苏悦达投资股份有限公司	81,962,268.36	未到结算期
江苏悦达汽车销售服务有限公司	35,084,607.19	未到结算期
合计	117,046,875.55	

19.一年内到期的非流动负债

项目	2023 年 12 月 31 日	2022 年 12 月 31 日
一年内到期的长期应付款	4,280,037.09	8,169,412.15
一年内到期的租赁负债	23,420,775.37	21,580,274.97
合计	27,700,812.46	29,749,687.12

20.其他流动负债

项目	2023 年 12 月 31 日余额	2022 年 12 月 31 日余额
待转销项税额	1,448,900.43	823,132.15
预提费用	1,290,733.57	3,681,183.43
已背书未到期的村镇银行票据		11,646.11
合计	2,739,634.00	4,515,961.69

21.长期借款

项目	2023 年 12 月 31 日	2022 年 12 月 31 日
保证借款	9,900,000.00	
长期借款利息	15,500.00	
合计	9,915,500.00	

22.租赁负债

项目	2023 年 12 月 31 日	2022 年 12 月 31 日
应付租赁款未折现金额	53,673,992.46	65,529,540.37
减：未确认融资费用	3,144,896.79	5,323,270.52
小计	50,529,095.67	60,206,269.85
减：一年内到期部分（附注五、十九）	23,420,775.37	21,580,274.97
合计	27,108,320.30	38,625,994.88

23.预计负债

项目	2023 年 12 月 31 日	2022 年 12 月 31 日	形成原因
对外提供担保	5,291,109.54	7,190,357.98	
未决诉讼或未决仲裁	436,176.94	153,500.59	
合计	5,727,286.48	7,343,858.57	/

24.实收资本

股东名称	2022年12月31日		本期增加	本期减少	2023年12月31日	
	投资金额	比例			投资金额	比例
江苏悦达投资股份有限公司	200,000,000.00	100.00			200,000,000.00	100.00

25.资本公积

项目	2022年12月31日	本期增加	本期减少	2023年12月31日
其他资本公积	2,135,800.00		209,500.00	1,926,300.00

注：资本公积本期减少系子公司滕州悦亚汽车销售服务有限公司注销减少 209,500.00 元。

26.盈余公积

项目	2022年12月31日	本期增加	本期减少	2023年12月31日
法定盈余公积	500,578.30			500,578.30

27.未分配利润

项目	2023年12月31日	2022年12月31日
调整前上期末未分配利润	-158,470,306.54	-92,285,373.04
调整期初未分配利润合计数（调增+，调减-）		132,748.67
调整后期初未分配利润	-158,470,306.54	-92,152,624.37
加：本期归属于母公司所有者的净利润	-48,963,930.59	-66,317,682.17
减：提取法定盈余公积		
提取任意盈余公积		
提取一般风险准备		
应付普通股股利		
转作股本的普通股股利		
其他		
期末未分配利润	-207,434,237.13	-158,470,306.54

28.营业收入和营业成本

（1）营业收入与营业成本

项目	2023年度		2022年度	
	收入	成本	收入	成本
主营业务	1,019,128,129.29	950,201,589.04	1,016,931,905.05	957,488,494.79
其他业务	28,175,618.07	8,457,278.57	27,882,728.14	6,983,509.11
合计	1,047,303,747.36	958,658,867.61	1,044,814,633.19	964,472,003.90

（2）主营业务（产品）

项目名称	2023 年度		2022 年度	
	营业收入	营业成本	营业收入	营业成本
整车销售	905,277,949.80	873,343,100.26	896,967,523.28	879,008,943.93
维修及配件	113,197,344.69	76,483,874.27	116,412,842.75	74,922,271.99
租车收入	652,834.80	374,614.51	3,551,539.02	3,557,278.87
合计	1,019,128,129.29	950,201,589.04	1,016,931,905.05	957,488,494.79

(3) 公司前五名客户的营业收入情况

客户名称	营业收入	占公司全部营业收入的比例(%)
悦达北方实业发展(天津)有限公司	50,871,093.00	4.86
悦达供应链管理江苏有限公司	39,470,256.19	3.77
营口市老边区艺鑫佳盛汽车贸易有限公司	19,259,299.94	1.84
江苏悦达起亚汽车有限公司	19,000,176.77	1.81
锦州市华跃车城汽车销售服务有限公司	12,117,522.37	1.16
合计	140,873,633.23	13.44

29.税金及附加

项目	本期发生额	上期发生额
城市维护建设税	255,138.51	191,022.58
教育费附加	182,293.91	151,262.83
房产税	17,642.57	5,642.61
土地使用税	20,749.80	20,749.80
车船使用税	28,235.69	34,222.40
印花税	352,836.90	284,770.54
其他	140,760.83	84,293.08
合计	997,658.21	771,963.84

30.销售费用

项目	2023 年度	2022 年度
职工薪酬	49,741,804.28	50,205,203.93
运输费	562,382.64	1,007,203.08
广告及业务宣传费	65,714.58	9,051,450.88
租赁费用	3,108,634.35	2,192,256.71
修理维护费	238,602.04	417,078.28
业务招待费	932,417.94	731,657.54
差旅费	524,773.77	476,476.03

项目	2023 年度	2022 年度
保险费	154,015.74	336,245.47
装修费	82,069.50	418,592.21
办公费	1,019,219.89	1,843,303.68
使用权资产折旧	23,498,279.38	16,573,224.38
其他项费用小计	10,361,333.69	11,736,272.13
合计	90,289,247.80	94,988,964.32

31.管理费用

项目	2023 年度	2022 年度
职工薪酬	28,388,200.91	24,774,936.84
固定资产折旧	2,617,198.59	3,504,786.84
无形资产摊销	451,502.21	1,093,410.25
使用权资产折旧	408,988.47	9,968,877.27
中介机构费	2,021,983.14	1,746,089.28
租赁费	372,483.54	1,371,066.68
业务宣传费	1,058.65	5,400.01
业务招待费	630,437.56	657,783.95
差旅费	836,018.85	602,782.20
修理费	365,308.94	213,619.55
办公费	864,899.88	1,160,206.80
物业管理费	898,106.26	661,095.18
水电费	792,351.36	949,069.50
保险费	60,472.29	103,465.47
其他项费用小计	7,174,414.50	6,455,203.39
合计	45,883,425.15	53,267,793.21

32.财务费用

项目	2023 年度	2022 年度
利息支出	7,100,315.25	9,254,421.37
其中：租赁负债利息费用	2,507,679.48	3,344,512.01
减：利息收入	1,329,947.50	2,818,297.78
加：手续费支出	765,805.63	762,650.05
加：票据贴现支出		12,200.00
合计	6,536,173.38	7,210,973.64

33.其他收益

产生其他收益的来源	2023 年度	2022 年度	计入当期非经常性损益的金额
政府补助计入	470,171.91	708,920.73	470,171.91
个税手续费退回	18,264.04		18,264.04
合计	488,435.95	708,920.73	488,435.95

34.投资收益

项目	2023 年度	2022 年度
处置长期股权投资产生的投资收益	209,500.00	240,768.78

35.信用减值损失（损失以“-”号填列）

项目	2023 年度	2022 年度
应收账款坏账损失	-603,179.47	2,399,039.08
其他应收款坏账损失	-1,476,856.44	-1,545,842.69
合计	-2,080,035.91	853,196.39

36.资产减值损失（损失以“-”号填列）

项目	2023 年度	2022 年度
(1)存货跌价损失及合同履约成本减值损失	-272,291.11	-524,867.87
(2)固定资产减值损失	-2,876,474.24	-3,134,332.80
(3)无形资产减值损失		-4,703,561.67
合计	-3,148,765.35	-8,362,762.34

37.资产处置收益

项目	2023 年度	2022 年度	计入当期非经常性损益的金额
固定资产处置利得或损失	6,125,419.85	1,423,190.42	6,125,419.85
使用权资产处置利得或损失	367,514.18	511,048.10	367,514.18
合计	6,492,934.03	1,934,238.52	6,492,934.03

38.营业外收入

项目	2023 年度	2022 年度	计入当期非经常性损益的金额
(1)罚款净收入	33,538.75	18,690.58	33,538.75
(2)政府补助	10,000.00	140,500.00	10,000.00
(3)赔偿款	5,404.00	171,188.97	5,404.00
(4)无需支付款项转入	779,476.60	125,340.77	779,476.60
(5)对外提供担保转回	1,899,248.44		1,899,248.44
(6)其他	1,052,890.52	650,285.42	1,052,890.52
合计	3,780,558.31	1,106,005.74	3,780,558.31

39. 营业外支出

项目	2023 年度	2022 年度	计入当期非经常性损益的金额
(1)非流动资产报废损失	3,392.19		3,392.19
(2)滞纳金		493.32	
(3)盘亏损失	1,933.01		1,933.01
(4)罚款支出	200.00	100,000.24	200.00
(5)确认的对外担保损失		-639,751.58	
(6)确认的未决诉讼		153,500.59	
(7)赔偿支出		70,296.00	
(8)其他	454,726.37	3,954.09	454,726.37
合计	460,251.57	-311,507.34	460,251.57

40. 所得税费用

(1) 所得税费用表

项目	2023 年度	2022 年度
当期所得税费用	528,225.97	462,171.27
递延所得税费用	-460,060.12	-1,493,484.66
合计	68,165.85	-1,031,313.39

41. 合并现金流量表补充资料

(1) 现金流量表补充资料

项目	2023 年度	2022 年度
1.将净利润调节为经营活动现金流量		
净利润	-49,847,415.18	-78,073,877.17
加：资产减值损失	3,148,765.35	8,362,762.34
信用减值损失	2,080,035.91	-853,196.39
固定资产折旧、油气资产折耗、生产性生物资产折旧	9,197,281.03	10,765,049.07
使用权资产折旧	24,224,454.40	26,994,482.62
无形资产摊销	446,552.07	1,117,128.26
长期待摊费用摊销	6,469,832.59	5,059,753.72
处置固定资产、无形资产和其他长期资产的损失(收益以“-”号填列)	-6,492,934.03	-1,934,238.52
固定资产报废损失(收益以“-”号填列)	3,392.19	
公允价值变动损失(收益以“-”号填列)		
财务费用(收益以“-”号填列)	7,100,315.25	9,236,248.83
投资损失(收益以“-”号填列)	-209,500.00	-240,768.78

项目	2023 年度	2022 年度
递延所得税资产减少(增加以“-”号填列)	2,399,117.97	4,570,755.87
递延所得税负债增加(减少以“-”号填列)	-2,859,178.09	-6,064,240.53
存货的减少(增加以“-”号填列)	-1,938,311.72	53,223,348.02
经营性应收项目的减少(增加以“-”号填列)	22,779,595.79	-28,321,389.38
经营性应付项目的增加(减少以“-”号填列)	-888,148.60	25,392,450.26
其他		
经营活动产生的现金流量净额	15,613,854.93	29,234,268.22
2.不涉及现金收支的重大投资和筹资活动		
债务转为资本		
一年内到期的可转换公司债券		
融资租入固定资产		
3.现金及现金等价物净变动情况		
现金的期末余额	46,349,744.23	43,035,844.29
减：现金的期初余额	43,035,844.29	40,050,872.33
加：现金等价物的期末余额		
减：现金等价物的期初余额		
现金及现金等价物净增加额	3,313,899.94	2,984,971.96

(2) 现金和现金等价物的构成

项目	2023 年 12 月 31 日	2022 年 12 月 31 日
一、现金	46,349,744.23	43,035,844.29
其中：库存现金		1,379.50
可随时用于支付的银行存款	45,981,856.51	42,835,359.20
可随时用于支付的其他货币资金	367,887.72	199,105.59
可用于支付的存放中央银行款项		
存放同业款项		
拆放同业款项		
二、现金等价物		
其中：三个月内到期的债券投资		
三、期末现金及现金等价物余额	46,349,744.23	43,035,844.29
其中：母公司或集团内子公司使用受限制的现金和现金等价物		

42.所有权或使用权受到限制的资产

资产类别	2023年12月31日账面余额	2023年12月31日账面价值	受限类型	受限情况
货币资金	163,601,191.41	163,601,191.41	保证金及其他	银行承兑汇票保证金 163,600,891.04元、银行 存款只收不付300.37元
存货	116,953,019.39	116,950,510.86	质押	合格证质押
固定资产	636,814.15	31,810.71	其他	借款抵押
合计	281,191,024.95	280,583,512.98	/	/

(续表)

资产类别	2022年12月31日账 面余额	2022年12月31日账 面价值	受限类型	受限情况
货币资金	183,482,556.04	183,482,556.04	保证金	银行承兑汇票保证金
存货	115,869,508.60	115,869,508.60	质押	合格证质押
固定资产	9,879,723.60	566,927.67	抵押	借款抵押
合计	309,231,788.24	299,918,992.31	/	/

43.政府补助

计入当期损益的政府补助

会计科目	本期发生额	上期发生额
其他收益	470,171.91	708,920.73
营业外收入	10,000.00	140,500.00
合计	480,171.91	849,420.73

44.租赁

(1) 出租情况

经营租赁

项目	租赁收入	其中：未计入租赁收款额的可变租赁付款额相关的收入
房屋租赁收入	95,238.06	
车辆租赁收入	480,350.24	
合计	575,588.30	

(2) 承租情况

项目	租赁费用
其中：租赁负债利息费用	2,507,679.48
与租赁相关的总现金流出	24,075,643.85

附注六、合并范围的变更

其他原因的合并范围变动

序号	单位名称	原因说明
增加单位		
(1)	泰州悦达智行汽车销售服务有限公司	设立
(2)	徐州悦达智行汽车销售服务有限公司	设立
(3)	南通悦亚汽车销售服务有限公司	设立
(4)	广州悦达智行汽车销售服务有限公司	设立
减少单位		
(1)	滕州悦亚汽车销售服务有限公司	注销
(2)	重庆发华汽车租赁有限公司	注销
(3)	四川尊享智行商务服务有限公司	注销
(4)	云南创启滇鸿汽车服务有限公司	注销

附注七、在其他主体中的权益

1.在子公司中的权益

(1) 企业集团的构成

子公司名称	注册资本 (万元)	主要经 营地	注册地	业务性质	持股比例(%)		取得方式
					直接	间接	
江苏悦达骏驰汽车销售有限公司	1000	南京	南京	批发和零售业		100.00	同一控制下企业合并
枣庄悦达智行汽车销售服务有限公司	420	枣庄	枣庄	批发和零售业		60.00	同一控制下企业合并
广州市悦达汇创汽车销售服务有限公司	975	广州	广州	批发和零售业		65.00	同一控制下企业合并
成都悦浩汽车销售服务有限公司	1000	成都	成都	批发和零售业		100.00	投资设立
海南悦达创亿汽车服务有限公司	350	海口	海口	居民服务、修理和其他服务业		70.00	投资设立
四川悦达创亿汽车服务有限公司	1437.8	成都	成都	租赁和商务服务业		70.00	投资
长沙悦亚汽车销售服务有限公司	800	长沙	长沙	批发和零售业		100.00	投资设立
青岛悦盛汽车销售服务有限公司	800	青岛	青岛	批发和零售业		100.00	投资设立
石家庄悦起汽车销售服务有限公司	800	石家庄	石家庄	批发和零售业		100.00	投资设立
衢州悦起汽车销售服务有限公司	500	衢州	衢州	批发和零售业		100.00	投资设立

子公司名称	注册资本 (万元)	主要经 营地	注册地	业务性质	持股比例(%)		取得方式
					直接	间接	
沈阳悦起汽车销售服务有限公司	800	沈阳	沈阳	批发和零售业		100.00	投资设立
昆明悦盛汽车销售服务有限公司	800	昆明	昆明	批发和零售业		100.00	投资设立
太原悦起汽车销售服务有限公司	800	太原	太原	批发和零售业		100.00	投资设立
呼和浩特悦起汽车销售服务有限公司	800	呼和浩特	呼和浩特	批发和零售业		100.00	投资设立
大连悦起汽车销售有限公司	800	大连	大连	批发和零售业		100.00	投资设立
永州悦起汽车销售服务有限公司	500	永州	永州	批发和零售业		100.00	投资设立
柳州悦起汽车销售服务有限公司	500	柳州	柳州	批发和零售业		100.00	投资设立
盐城悦达智行汽车销售服务有限公司	800	盐城	盐城	批发和零售业		100.00	投资设立
安阳悦达智行汽车销售服务有限公司	500	安阳市	安阳市	批发和零售业		100.00	投资设立
扬州悦达智行汽车销售服务有限公司	500	扬州市	扬州市	批发和零售业		100.00	投资设立
无锡悦达智行汽车销售服务有限公司	800	无锡市	无锡市	批发和零售业		100.00	投资设立
开封悦起汽车销售服务有限公司	500	开封市	开封市	批发和零售业		100.00	投资设立
烟台悦达智行汽车销售服务有限公司	800	烟台市	烟台市	批发和零售业		100.00	投资设立
贵阳悦达智行汽车销售服务有限公司	800	贵阳市	贵阳市	批发和零售业		100.00	投资设立
芜湖悦起汽车销售服务有限公司	500	芜湖市	芜湖市	批发和零售业		100.00	投资设立
苏州悦达智行汽车销售服务有限公司	800	苏州市	苏州市	批发和零售业		100.00	投资设立
佛山悦起智行汽车销售服务有限公司	800	佛山市	佛山市	批发和零售业		100.00	投资设立
泰州悦达智行汽车销售服务有限公司	500	泰州市	泰州市	批发和零售业		100.00	投资设立
徐州悦达智行汽车销售服务有限公司	500	徐州市	徐州市	批发和零售业		100.00	投资设立
南通悦亚汽车销售服务有限公司	500	南通市	南通市	批发和零售业		100.00	投资设立
广州悦达智行汽车销售服务有限公司	500	广州市	广州市	批发和零售业		100.00	投资设立

附注八、关联方及关联交易

1. 本公司的母公司情况

母公司名称	注册地	业务性质	注册资本 (万元)	母公司对本 公司的持股 比例(%)	母公司对本 公司的表决 权比例(%)	本公司 最终控制方
江苏悦达投资股份有限公司	江苏盐城	国有企业	85,089.45	100.00	100.00	盐城市人民政府

2. 本公司的子公司情况

本公司子公司的情况详见附注七之1.

3. 其他关联方情况

其他关联方名称	其他关联方与本公司关系
江苏悦达集团有限公司	母公司的母公司
江苏悦达长久物流有限公司	母公司的子公司
江苏悦达网络科技有限公司	同受一方控制
悦达商业保理(江苏)有限公司	同受一方控制
江苏悦达汽车销售服务有限公司	同受一方控制
江苏悦达东方汽车销售服务有限公司	同受一方控制
江苏鑫汇金广告传媒有限公司	同受一方控制的联营企业
江苏悦达国际大酒店有限公司	同受一方控制
江苏悦达商业地产有限公司	同受一方控制
江苏悦达南方控股有限公司	同受一方控制
江苏悦达南方控股有限公司盐城分公司	同受一方控制
江苏鑫汇金汽车用品有限公司	同受一方控制的联营企业
悦达汽车发展有限公司	同受一方控制
江苏悦达摩比斯贸易有限公司	同受一方控制的联营企业
江苏悦达起亚汽车有限公司	同受一方控制的联营企业
江苏悦达东方汽车部件有限公司	同受一方控制
悦达资本股份有限公司	同受一方控制
江苏悦达国际旅行社有限公司	同受一方控制的联营企业
悦达供应链管理江苏有限公司	同受一方控制
江苏悦达新能源电池有限公司	同受一方控制的联营企业
江苏悦达汽车集团有限公司	同受一方控制
台玻悦达汽车玻璃有限公司	同受一方控制的联营企业

其他关联方名称	其他关联方与本公司关系
悦达商业保理有限公司	同受一方控制
江苏悦达南方控股有限公司盐城分公司	同受一方控制
悦达地产服务江苏有限公司	同受一方控制
江苏悦达国润新能源商用车有限公司	同受一方控制
悦达北方实业发展（天津）有限公司	同受一方控制
江苏悦达集团南京投资发展有限公司	同受一方控制
山西汾平高速公路有限公司	同受一方控制
江苏悦达延锋汽车部件有限公司	同受一方控制的联营企业
江苏润阳新能源科技股份有限公司	同受一方控制的联营企业

4. 关联交易情况

(1) 关联方租赁情况

公司作为出租方：

承租方名称	租赁资产种类	2023 年度确认的租赁收益	2022 年度确认的租赁收益
江苏悦达国润新能源商用车有限公司	运输设备	57,522.12	
江苏悦达新能源电池有限公司	运输设备	83,400.00	
合计		140,922.12	

(2) 购销商品、接受和提供劳务的关联交易

采购商品/接受劳务情况表

关联方名称	关联交易内容	2023年度	2022年度
江苏悦达投资股份有限公司	利息支出	2,818,035.92	2,947,919.88
江苏悦达集团财务有限公司	利息支出		15,000.01
江苏悦达长久物流有限公司	采购货物	42,187.68	473,334.93
江苏悦达起亚汽车有限公司	采购货物	892,768,973.70	811,976,049.61
江苏悦达摩比斯贸易有限公司	采购货物	49,453,714.91	59,915,346.67
江苏悦达国际旅行社有限公司	采购货物	4,750.00	2014.86
江苏悦达汽车销售服务有限公司	采购货物	207,982.46	25,504.42
江苏悦达东方汽车销售服务有限公司	采购货物	576,891.36	1,277,920.65
江苏鑫汇金汽车用品有限公司	采购货物	40,230.08	3,648.00
江苏鑫汇金汽车用品有限公司	采购货物	1,327.43	
悦达融资租赁有限公司	采购货物	201,563.35	
悦达供应链管理江苏有限公司	采购货物	37,735.84	

关联方名称	关联交易内容	2023年度	2022年度
江苏悦达网络科技有限公司	采购货物	99,056.60	
台玻悦达汽车玻璃有限公司	采购货物	30,827.02	
江苏悦达集团财务有限公司	采购货物	15,000.00	
江苏鑫汇金广告传媒有限公司	采购货物	687,846.84	
江苏悦达南方控股有限公司盐城分公司	采购货物	64,934.82	
悦达地产服务江苏有限公司	采购货物	76,351.00	
江苏鑫汇金广告传媒有限公司	接受劳务	913,616.08	916,854.37
江苏悦达国际大酒店有限公司	接受劳务	147,184.48	
江苏悦达汽车销售服务有限公司	接受劳务		278,107.06
合计		948,188,209.57	877,831,700.46

销售商品/提供劳务情况表

关联方名称	关联交易内容	2023年度	2022年度
江苏悦达集团财务有限公司	利息收入	257,940.92	515,553.71
江苏悦达南方控股有限公司	销售货物	11,480,644.32	
悦达融资租赁有限公司	销售货物	2,830.19	
悦达供应链管理江苏有限公司	销售货物	39,470,256.48	
悦达北方实业发展（天津）有限公司	销售货物	50,871,093.00	
江苏悦达格罗唯视物流有限公司	销售货物	84,955.75	
江苏悦达新能源科技发展有限公司	销售货物	426,725.66	
江苏悦达投资股份有限公司	销售货物	300,796.46	
江苏悦达东方汽车销售服务有限公司	提供劳务	56,141.59	
悦达融资租赁有限公司	提供劳务	127,743.03	393,149.04
江苏悦达集团有限公司	提供劳务	1,920,320.46	
江苏悦达新能源电池有限公司	提供劳务		98,339.82
江苏悦达商业地产有限公司	提供劳务	2,023.01	
江苏悦达国润新能源商用车有限公司	提供劳务	495.58	
江苏悦达起亚汽车有限公司	提供劳务	19,000,176.77	13,296,607.59
江苏悦达南方控股有限公司盐城分公司	提供劳务	397.35	
江苏悦达汽车集团有限公司	提供劳务	4,146.02	
江苏悦达国际大酒店有限公司	提供劳务	14,344.24	
江苏悦达南方控股有限公司	提供劳务	1,915.05	
江苏悦达延锋汽车部件有限公司	提供劳务	6,350.98	

关联方名称	关联交易内容	2023年度	2022年度
江苏润阳新能源科技股份有限公司	提供劳务	309.73	
江苏悦达东方汽车部件有限公司	提供劳务	2,172.57	
江苏悦达网络科技有限公司	提供劳务	265.49	
悦达汽车发展有限公司	提供劳务	1,261.06	
江苏悦达集团南京投资发展有限公司	提供劳务	8,317.70	
山西汾平高速公路有限公司	提供劳务	9,576.13	
悦达资本股份有限公司	提供劳务	5,002.66	
悦达地产服务江苏有限公司	提供劳务	526.55	
悦达商业保理有限公司	提供劳务	1,276.99	
合计		124,058,005.74	14,303,650.16

(3) 关联担保情况

本公司作为被担保方

被担保方名称	担保金额	担保起始日	担保到期日	担保是否已经履行完毕
上海悦达智行汽车销售服务有限公司	10,000,000.00	2022-5-31	2023-5-30	是
大连悦起汽车销售有限公司	4,200,000.00	2022-7-18	2023-1-18	是
贵阳悦达智行汽车销售服务有限公司	1,000,000.00	2022-7-15	2023-1-15	是
沈阳悦起汽车销售服务有限公司	2,400,000.00	2022-8-22	2023-2-22	是
盐城悦达智行汽车销售服务有限公司	4,000,000.00	2022-8-22	2023-2-22	是
沈阳悦起汽车销售服务有限公司	2,450,000.00	2022-8-26	2023-2-26	是

(4) 关联方资金拆借

关联方名称	2022年 12月31日	本期拆入 (拆出)	本期偿还 (收回)	2023年 12月31日	起始日	到期日	说明
拆入资金							
江苏悦达汽车销售服务有限公司	36,060,000.00	9,117,510.10	10,092,902.91	35,084,607.19			
江苏悦达投资股份有限公司	68,593,683.90	13,368,584.46		81,962,268.36			

5. 关联方应收应付款项

(1) 应收项目

项目名称	关联方	2023年12月31日		2022年12月31日	
		账面余额	坏账准备	账面余额	坏账准备
货币资金	江苏悦达集团财务有限公司	37,668,184.62		36,294,442.30	
应收账款	江苏悦达起亚汽车有限公司	896,081.20		1,746,164.48	

项目名称	关联方	2023年12月31日		2022年12月31日	
		账面余额	坏账准备	账面余额	坏账准备
	江苏悦达摩比斯贸易有限公司	15,721.49		120,017.17	
	悦达融资租赁有限公司	600.00		72,700.00	
	江苏悦达新能源科技发展有限公司			7,000.00	
	江苏悦达东方汽车销售服务有限公司			44,000.00	
	应收账款小计	912,402.69		1,989,881.65	
预付款项	江苏悦达摩比斯贸易有限公司	1,792,383.66		3,092,902.55	
	江苏悦达起亚汽车有限公司	9,294,861.28		21,206,533.34	
	预付款项小计	11,087,244.94		24,299,435.89	
其他应收款	江苏悦达起亚汽车有限公司	54,223,621.10		42,365,283.23	
	悦达融资租赁有限公司	2,070,000.00		317,926.00	
	江苏悦达摩比斯贸易有限公司	198,761.06			
	江苏鑫汇金汽车用品有限公司	196,594.34			
	悦达商业保理（江苏）有限公司			376,110.00	
	其他应收款小计	56,688,976.5		43,059,319.23	

(2) 应付项目

项目名称	关联方	2023年12月31日	2022年12月31日
短期借款	江苏悦达集团财务有限公司		2,000,000.00
应付账款	江苏悦达长久物流有限公司	234,670.88	188,841.01
	江苏悦达起亚汽车有限公司		109,711.82
	江苏悦达摩比斯贸易有限公司		6,217.07
	江苏悦达网络科技有限公司		1,227.50
	江苏鑫汇金广告传媒有限公司		1,240,842.75
	江苏悦达汽车销售服务有限公司		28,899.00
	应付账款小计	234,670.88	1,575,739.15
合同负债	江苏悦达新能源科技发展有限公司		3,500.00
其他应付款	江苏悦达投资股份有限公司	81,962,268.36	68,593,683.90
	江苏悦达长久物流有限公司	50,000.00	50,000.00
	江苏悦达汽车销售服务有限公司	35,084,607.19	37,827,571.10
	江苏悦达新能源科技发展有限公司		5,000.00
	江苏悦达集团有限公司		3,282.63
	江苏悦达汽车销售服务有限公司		20,000.00

项目名称	关联方	2023年12月31日	2022年12月31日
	江苏悦达网络科技有限公司		2,455.00
	江苏鑫汇金汽车用品有限公司		3,460.38
	江苏悦达东方汽车销售服务有限公司		3,128,699.88
	江苏悦达格罗唯视物流有限公司		30,000.00
	江苏鑫汇金广告传媒有限公司		361,175.10
	其他应付款小计	117,096,875.55	110,025,327.99

附注九、承诺及或有事项

1.重大承诺事项

融资租赁模式下，四川悦达创亿汽车服务有限公司（以下简称悦达创亿）及所属子公司为客户（网约车主，即租赁合同承租人）与相关融资租赁公司间的融资租赁业务提供担保，截止2023年12月31日，悦达创亿累计负有担保义务的承租人历年累计未偿还余额为5,291,109.54元。公司按逾期金额计提了5,291,109.54元预计负债。

附注十、资产负债表日后事项

截至本财务报表批准报出日，公司无需要披露的资产负债表日后事项。

附注十一、其他重要事项

截至2023年12月31日，公司无需要披露的其他重要事项。

附注十二、母公司财务报表主要项目注释（除另有说明外，货币单位均为人民币元）

1.其他应收款

项目	2023年12月31日	2022年12月31日
应收利息		
应收股利		
其他应收款	126,115,030.18	122,981,324.52
合计	126,115,030.18	122,981,324.52

(1) 其他应收款

①按账龄披露

账龄	2023年12月31日	2022年12月31日
1年以内	55,025,563.64	76,152,865.13
1~2年	51,098,749.20	46,856,183.70
2~3年	19,990,717.34	
合计	126,115,030.18	123,009,048.83

账龄	2023年12月31日	2022年12月31日
减：坏账准备		27,724.31
净额	126,115,030.18	122,981,324.52

②按款项性质分类情况

款项性质	2023年12月31日	2022年12月31日
往来款	126,115,030.18	123,009,048.83
减：坏账准备		27,724.31
净额	126,115,030.18	122,981,324.52

按预期信用损失一般模型计提坏账准备：

坏账准备	第一阶段	第二阶段	第三阶段	合计
	未来12个月预期信用损失	整个存续期预期信用损失 (未发生信用减值)	整个存续期预期信用损失 (已发生信用减值)	
2022年12月31日	27,724.31			27,724.31
期初余额在本期				
——转入第二阶段			—	
——转入第三阶段				
——转回第二阶段	—			
——转回第一阶段				
本期计提				
本期转回	27,724.31			27,724.31
本期核销				
其他变动				
2023年12月31日				

④本期计提、收回或转回的坏账准备情况

本期计提坏账准备情况

类别	2022年12月31日	本期变动额				2023年12月31日
		计提	收回或转回	转销或核销	其他变动	
账龄组合	27,724.31		27,724.31			

⑤按欠款方归集的期末余额前五名的其他应收款情况

单位名称	款项性质	2023年12月31日	账龄	占其他应收款期末余额 合计数的比例(%)	坏账准备 期末余额
青岛悦盛汽车销售服务有限公司	往来款	10,436,887.38	1年以内 8,148,645.26；1-2年 2,288,242.12	8.28	

单位名称	款项性质	2023年12月31日	账龄	占其他应收款期末余额合计数的比例(%)	坏账准备期末余额
柳州悦起汽车销售服务有限公司	往来款	10,152,532.53	1年以内 1,829,047.91; 1-2年 6,938,577.93; 2-3年 1,384,906.69	8.05	
江苏悦达骏驰汽车销售有限公司	往来款	9,951,139.14	1年以内 817,127.12; 1-2年 3,724,159.99; 2-3年 5,409,852.03	7.89	
成都悦浩汽车销售服务有限公司	往来款	9,336,741.91	1年以内 2,326,030.86; 1-2年 4,803,666.62; 2-3年 2,207,044.43	7.40	
长沙悦亚汽车销售服务有限公司	往来款	9,168,742.92	1年以内 5,816,520.71; 1-2年 1,712,444.44; 2-3年 1,639,777.77	7.27	
合计	/	49,046,043.88	/	38.89	

2.长期股权投资

项目	2023年12月31日			2022年12月31日		
	账面余额	减值准备	账面价值	账面余额	减值准备	账面价值
对子公司投资	194,592,079.75		194,592,079.75	192,684,497.47		192,684,497.47

(1) 对子公司投资

被投资单位	2022年12月31日 (账面价值)	减值准备期初余额	本期增减变动				2023年12月31日 (账面价值)	减值准备期末余额
			追加投资	减少投资	计提减值准备	其他		
江苏悦达骏驰汽车销售有限公司	8,020,203.93					8,020,203.93		
枣庄悦达智行汽车销售服务有限公司	3,972,808.16					3,972,808.16		
广州市悦达汇创汽车销售服务有限公司	8,171,067.66					8,171,067.66		
滕州悦亚汽车销售服务有限公司	3,092,417.72		3,092,417.72					
成都悦浩汽车销售服务有限公司	10,000,000.00					10,000,000.00		
海南悦达创亿汽车销售服务有限公司	3,500,000.00					3,500,000.00		
四川悦达创亿汽车服务有限公司	14,378,000.00					14,378,000.00		
长沙悦亚汽车销售服务有限公司	8,000,000.00					8,000,000.00		
青岛悦盛汽车销售服务有限公司	8,000,000.00					8,000,000.00		
石家庄悦起汽车销售服务有限公司	8,000,000.00					8,000,000.00		
衢州悦起汽车销售服务有限公司	5,000,000.00					5,000,000.00		
沈阳悦起汽车销售服务有限公司	8,000,000.00					8,000,000.00		
昆明悦盛汽车销售服务有限公司	8,000,000.00					8,000,000.00		
太原悦起汽车销售服务有限公司	8,000,000.00					8,000,000.00		
呼和浩特悦起汽车销售服务有限公司	8,000,000.00					8,000,000.00		
大连悦起汽车销售有限公司	8,000,000.00					8,000,000.00		

被投资单位	2022年12月31日 (账面价值)	减值准备期初余额	本期增减变动				2023年12月31日 (账面价值)	减值准备期末余额
			追加投资	减少投资	计提减值准备	其他		
永州悦起汽车销售服务有限公司	5,000,000.00					5,000,000.00		
柳州悦起汽车销售服务有限公司	5,000,000.00					5,000,000.00		
盐城悦达智行汽车销售服务有限公司	8,000,000.00					8,000,000.00		
安阳悦达智行汽车销售服务有限公司	5,000,000.00					5,000,000.00		
扬州悦达智行汽车销售服务有限公司	5,000,000.00					5,000,000.00		
无锡悦达智行汽车销售服务有限公司	8,000,000.00					8,000,000.00		
开封悦起汽车销售服务有限公司	5,000,000.00					5,000,000.00		
烟台悦达智行汽车销售服务有限公司	8,000,000.00					8,000,000.00		
贵阳悦达智行汽车销售服务有限公司	6,000,000.00					6,000,000.00		
芜湖悦起汽车销售服务有限公司	3,550,000.00					3,550,000.00		
苏州悦达智行汽车销售服务有限公司	8,000,000.00					8,000,000.00		
佛山悦起智行汽车销售服务有限公司	6,000,000.00					6,000,000.00		
广州悦达智行汽车销售服务有限公司			5,000,000.00			5,000,000.00		
南通悦亚汽车销售服务有限公司								
徐州悦达智行汽车销售服务有限公司								
泰州悦达智行汽车销售服务有限公司								
合计	192,684,497.47		5,000,000.00	3,092,417.72		194,592,079.75		

3.营业收入和营业成本

(1) 营业收入与营业成本

项目	2023 年度		2022 年度	
	收入	成本	收入	成本
主营业务	1,193,224.10	909,128.12		
其他业务	4,034,630.88	3,894,807.67	9,316,326.58	6,704,829.54
合计	5,227,854.98	4,803,935.79	9,316,326.58	6,704,829.54

(2) 主营业务（产品）

项目名称	2023 年度		2022 年度	
	营业收入	营业成本	营业收入	营业成本
维修及配件	1,193,224.10	909,128.12		


4.投资收益

项目	2023 年度	2022 年度
处置长期股权投资产生的投资收益	-2,707,793.13	-3,566,242.58

上海悦达智行汽车服务有限公司

二〇二四年五月二十七日





营业执照

编号 320100000202312120059



扫描二维码登录“国家企业信用信息公示系统”了解更多登记、备案、许可、监管信息。


统一社会信用代码 (1/10)
91320000085046285W

(副本)

名称	苏亚金诚会计师事务所(特殊普通合伙)	出资额	1425万元整
类型	特殊普通合伙企业	成立日期	2013年12月02日
执行事务合伙人	詹从才 于龙斌	主要经营场所	南京市建邺区泰山路159号正太中心大厦A座14-16层




经营范围
 审查企业会计报表，出具审计报告；验证企业财务报告，出具验资报告；清算中的审计；代理记账；代编资产负债表、利润分配表、基本建设财务决算报表；会计培训；会计、审计、资产评估、税务咨询、企业管理咨询、法律、法规规定的其他项目，须经相关部门批准后方可开展经营活动。



2023年12月12日

登记机关



证书序号: 0012220

说明

- 1、《会计师事务所执业证书》是证明持有人经财政部门依法审批, 准予执行注册会计师法定业务的凭证。
- 2、《会计师事务所执业证书》记载事项发生变动的, 应当向财政部门申请换发。
- 3、《会计师事务所执业证书》不得伪造、涂改、出租、出借、转让。
- 4、会计师事务所终止或执业许可注销的, 应当向财政部门交回《会计师事务所执业证书》。

会计师事务所 执业证书

名称:

苏亚金诚会计师事务所(特殊普通合伙)

首席合伙人:

詹从才

主任会计师:

经营场所:

南京市建邺区泰山路159号正太中心A座14-16层

组织形式:

特殊普通合伙

执业证书编号:

32000026

批准执业文号:

苏财会[2013]46号

批准执业日期:

2013年11月08日



发证机关: 江苏省财政厅

二〇一三年十一月八日

中华人民共和国财政部制



陈东阳 320000260012



姓 名 陈东阳
 Full name
 性 别 男
 Sex
 出生日期 1988-12-04
 Date of birth
 工作单位 江苏苏亚金诚会计师事务所有限公司
 Working unit
 身份证号码 370481198812041277
 Identity card No.



年度检验登记
 Annual Renewal Registration

本证书经检验合格，继续有效一年。
 This certificate is valid for another year after this renewal.



证书编号: 320000260012
 No. of Certificate

批准注册协会: 江苏省注册会计师协会
 Authorized Institute of CPAs

发证日期: 2013 年 07 月 31 日
 Date of Issuance y m d

年 月 日



姓名 卢旭志
 Full name 男
 性别 1985-07-10
 Sex
 出生日期 江苏苏亚金诚会计师事务所(特
 Date of birth 殊普通合伙)
 工作单位 342225198507107419
 Working unit
 身份证号码
 Identity card




年度检验登记

Annual Renewal Registration



本证书经检验合格,

This certificate is valid for another year after this renewal.



证书编号: 320000264332
No. of Certificate

批准注册协会: 江苏省注册会计师协会
Authorized Institute of CPAs

发证日期: 2015 年 01 月 30 日
Date of Issuance y m d

卢旭志(320000264332) 卢旭志(320000264332)
 您已通过2016年年检 您已通过2017年年检
 江苏省注册会计师协会 江苏省注册会计师协会

年 月 日
y m d