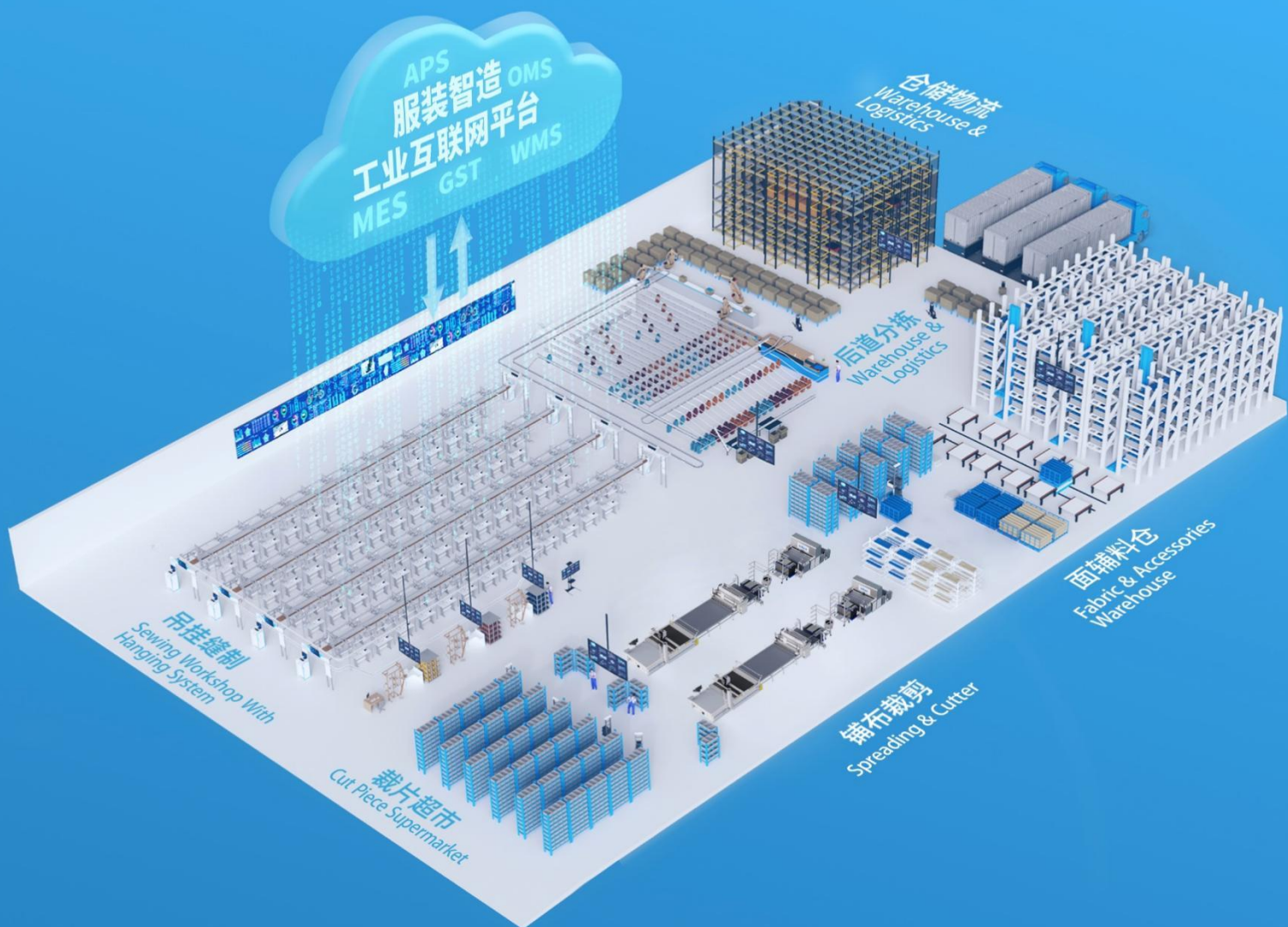


2024年半年度报告

SEMI-ANNUAL REPORT 2024



成套智联
让服装智造无限可能

重要提示

一、本公司董事会、监事会及董事、监事、高级管理人员保证半年度报告内容的真实性、准确性、完整性，不存在虚假记载、误导性陈述或重大遗漏，并承担个别和连带的法律责任。

二、公司全体董事出席董事会会议。

三、本半年度报告未经审计。

四、公司负责人阮积祥、主管会计工作负责人林美芳及会计机构负责人（会计主管人员）林美芳声明：保证半年度报告中财务报告的真实、准确、完整。

五、董事会决议通过的本报告期利润分配预案或公积金转增股本预案

公司拟以实施权益分派股权登记日的总股本扣除股份回购专户中股份数量后的股份总数为基数，向全体股东每股派发现金股利0.30元（含税），不送红股，不进行资本公积金转增股本。截至2024年6月30日，公司总股本484,419,031股，扣除公司回购专用证券账户20,006,956股，以此计算合计拟派发现金红利139,323,622.50元（含税）。

此项议案尚需提交公司2024年第一次临时股东大会审议。

如在利润分配方案披露之日起至实施权益分派股权登记日期间公司总股本发生变动，公司拟维持每股分配比例不变，相应调整分配总额。

六、前瞻性陈述的风险声明

适用 不适用

本报告所涉及的各项公司对未来企业战略、业务发展、经营计划等前瞻性描述，是基于当前公司能够掌握的信息和数据对未来所作出的评估或预测，不构成公司对投资者的实质性承诺，敬请投资者注意投资风险。

七、是否存在被控股股东及其他关联方非经营性占用资金情况

否

八、是否存在违反规定决策程序对外提供担保的情况

否

九、是否存在半数以上董事无法保证公司所披露半年度报告内容的真实性、准确性和完整性

否

十、 重大风险提示

公司已在报告中详细描述了围绕公司经营可能存在的主要风险，敬请查阅第三节管理层讨论与分析的内容。

十一、 其他

适用 不适用

目录

第一节	释义	5
第二节	公司简介和主要财务指标	6
第三节	管理层讨论与分析	9
第四节	公司治理	22
第五节	环境与社会责任	24
第六节	重要事项	29
第七节	股份变动及股东情况	38
第八节	优先股相关情况	41
第九节	债券相关情况	42
第十节	财务报告	43

备查文件目录	载有法定代表人、主管会计工作负责人、会计机构负责人签名并盖章的会计报表
	报告期内在中国证监会指定报纸上公开披露过的所有公司文件的正本及公告的原稿

第一节 释义

在本报告书中，除非文义另有所指，下列词语具有如下含义：

常用词语释义		
公司、本公司、杰克股份、母公司	指	杰克科技股份有限公司
杰克商贸	指	台州市杰克商贸有限公司
山水公司	指	LAKE VILLAGE LIMITED
Bullmer、德国奔马	指	Bullmer GmbH
杰克欧洲	指	Jack Europe S. à r. l.
迈卡	指	M. A. I. C. A. S. r. l.
VBM、威比玛	指	VI. BE. MAC. S. P. A.
拓卡奔马	指	拓卡奔马机电科技有限公司
深圳灵图	指	深圳灵图慧视科技有限公司
台州灵图	指	台州灵图智能科技有限公司
众邦机电	指	浙江众邦机电科技有限公司
杰克智能	指	浙江杰克智能缝制科技有限公司
安徽杰羽	指	安徽杰羽制鞋机械科技有限公司
安徽杰瑞	指	安徽杰瑞智能科技有限公司
浙江威比玛	指	浙江威比玛智能缝制设备科技有限公司
江西智能	指	杰克（江西）智能缝制设备科技有限公司
海飞智能	指	安徽海飞智能科技有限公司
天津杰祥	指	天津杰祥科技有限公司
浙江海蜂	指	浙江海蜂智能科技有限公司
EMT	指	杰克股份经营管理决策委员会
AGV	指	自动导引运输车
ERP	指	企业资源管理系统
MES	指	生产执行管理系统
WMS	指	仓储管理软件
PTL	指	灯光拣选系统
IPD	指	集成产品开发流程
ITMT	指	集成技术管理团队
中国证监会	指	中国证券监督管理委员会
上交所	指	上海证券交易所
保荐机构、中信建投	指	中信建投证券股份有限公司
立信会计师事务所	指	立信会计师事务所（特殊普通合伙）
报告期、本报告期	指	2024 年 1 月 1 日至 2024 年 6 月 30 日
元、万元、亿元	指	人民币元、人民币万元、人民币亿元

第二节 公司简介和主要财务指标

一、公司信息

公司的中文名称	杰克科技股份有限公司
公司的中文简称	杰克股份
公司的外文名称	JACK TECHNOLOGY CO., LTD
公司的外文名称缩写	JACK
公司的法定代表人	阮积祥

二、联系人和联系方式

	董事会秘书	证券事务代表
姓名	谢云娇	伍海红
联系地址	浙江省台州市椒江区三甲东海大道东段1008号	浙江省台州市椒江区三甲东海大道东段1008号
电话	0576-88177757	0576-88177757
传真	0576-88177768	0576-88177768
电子信箱	IR@chinajack.com	IR@chinajack.com

三、基本情况变更简介

公司注册地址	浙江省台州市椒江区三甲东海大道东段1008号
公司注册地址的历史变更情况	2019年9月9日，公司注册地址由浙江省台州市椒江区机场南路15号变更为浙江省台州市椒江区三甲东海大道东段1008号
公司办公地址	浙江省台州市椒江区三甲东海大道东段1008号
公司办公地址的邮政编码	318010
公司网址	http://www.chinajack.com/
电子信箱	IR@chinajack.com
报告期内变更情况查询索引	报告期内未发生变更

四、信息披露及备置地点变更情况简介

公司选定的信息披露报纸名称	《上海证券报》
登载半年度报告的网站地址	上海证券交易所网站http://www.sse.com.cn
公司半年度报告备置地点	浙江省台州市椒江区三甲东海大道东段1008号
报告期内变更情况查询索引	报告期内未发生变更

五、公司股票简况

股票种类	股票上市交易所	股票简称	股票代码	变更前股票简称
A股	上海证券交易所	杰克股份	603337	无

六、其他有关资料

适用 不适用

七、公司主要会计数据和财务指标

(一) 主要会计数据

单位：万元 币种：人民币

主要会计数据	本报告期 (1-6月)	上年同期	本报告期比上年 同期增减(%)
营业收入	323,480.31	269,054.16	20.23
归属于上市公司股东的净利润	41,668.38	27,059.86	53.99
归属于上市公司股东的扣除非经常性 损益的净利润	38,219.85	24,477.20	56.14
经营活动产生的现金流量净额	63,528.38	60,576.00	4.87
	本报告期末	上年度末	本报告期末比上 年度末增减(%)
归属于上市公司股东的净资产	433,422.20	435,496.81	-0.48
总资产	864,978.98	851,461.42	1.59

(二) 主要财务指标

主要财务指标	本报告期 (1-6月)	上年同期	本报告期比上年 同期增减(%)
基本每股收益(元/股)	0.88	0.56	57.14
稀释每股收益(元/股)	0.88	0.56	57.14
扣除非经常性损益后的基本每股收 益(元/股)	0.81	0.50	62.00
加权平均净资产收益率(%)	9.61	6.16	增加3.45个百分点
扣除非经常性损益后的加权平均净 资产收益率(%)	8.82	5.57	增加3.25个百分点

公司主要会计数据和财务指标的说明

√适用 □不适用

2024 年上半年，全球经济缓慢复苏，公司紧抓行业复苏机遇，在聚焦核心品类、打造爆品、实现价值营销的经营指引下，通过快反王等爆品发布会及挑战赛拉动产品结构升级，带动各产品品类的增长，实现公司营业收入同比增长 20.23%，归属于上市公司股东的净利润同比增长 53.99%。

八、境内外会计准则下会计数据差异

□适用 √不适用

九、非经常性损益项目和金额

√适用 □不适用

单位：元 币种：人民币

非经常性损益项目	金额	附注(如适用)
非流动性资产处置损益，包括已计提资产减 值准备的冲销部分	-6,599,161.66	
计入当期损益的政府补助，但与公司正常经 营业务密切相关、符合国家政策规定、按照 确定的标准享有、对公司损益产生持续影响 的政府补助除外	24,797,750.08	
除同公司正常经营业务相关的有效套期保值 业务外，非金融企业持有金融资产和金融负	579,105.28	

债产生的公允价值变动损益以及处置金融资产和金融负债产生的损益		
除上述各项之外的其他营业外收入和支出	-1,117,217.46	
其他符合非经常性损益定义的损益项目	22,380,641.69	
减：所得税影响额	5,989,726.84	
少数股东权益影响额（税后）	-433,927.12	
合计	34,485,318.21	

对公司将《公开发行证券的公司信息披露解释性公告第 1 号——非经常性损益》未列举的项目认定为的非经常性损益项目且金额重大的，以及将《公开发行证券的公司信息披露解释性公告第 1 号——非经常性损益》中列举的非经常性损益项目界定为经常性损益的项目，应说明原因。

适用 不适用

十、其他

适用 不适用

第三节 管理层讨论与分析

一、报告期内公司所属行业及主营业务情况说明

(一) 公司所从事的主要业务和经营模式

1、公司所从事的主要业务

公司的主营业务为工业缝制机械的研发、生产和销售，包括工业缝纫机、裁床、铺布机、验布机、衬衫及牛仔自动缝制设备等工业用缝中、缝前设备，以及电机、电控、机架台板等缝制机械重要零配件。

(1) 工业缝纫机

工业缝纫机是服装、箱包、鞋帽等行业生产加工的主要设备，公司的主要工业缝纫机包括平缝机、包缝机、绷缝机、特种机和罗拉车等系列产品。

(2) 裁床和铺布机

裁床和铺布机是重要的工业用缝前设备，裁床用于裁剪服装、鞋帽、箱包、汽车内饰、家具等软性材料，铺布机则用于展开、铺平需要裁割的布料。公司的裁床产品有单层裁床和多层裁床，铺布机产品有 3 个系列。

(3) 衬衫及牛仔自动缝制设备产品

公司所生产的衬衫自动缝制设备产品含自动连续锁眼机、自动缝袖衩机等，牛仔自动缝制设备产品含三针直臂式链缝埋夹机、裤脚卷边缝机及自动裤襻机等。



快反王

A60⁺

过梗王



M9 不断线模板机



AI 智能验布机



S80 超高精度裁床



铺布机 KW2000E



威比玛全自动贴袋机



J5 高效开袋机



L5 飓风烫台



PTL 智能仓储亮灯拣选系统



迈卡全自动锁眼机

2、公司业务的经营模式

(1) 采购模式

公司生产所需的主要原材料有生铁、外协零部件、电机、电控等。公司所需原材料供应充足、渠道畅通，已形成较为稳定的供应网络。

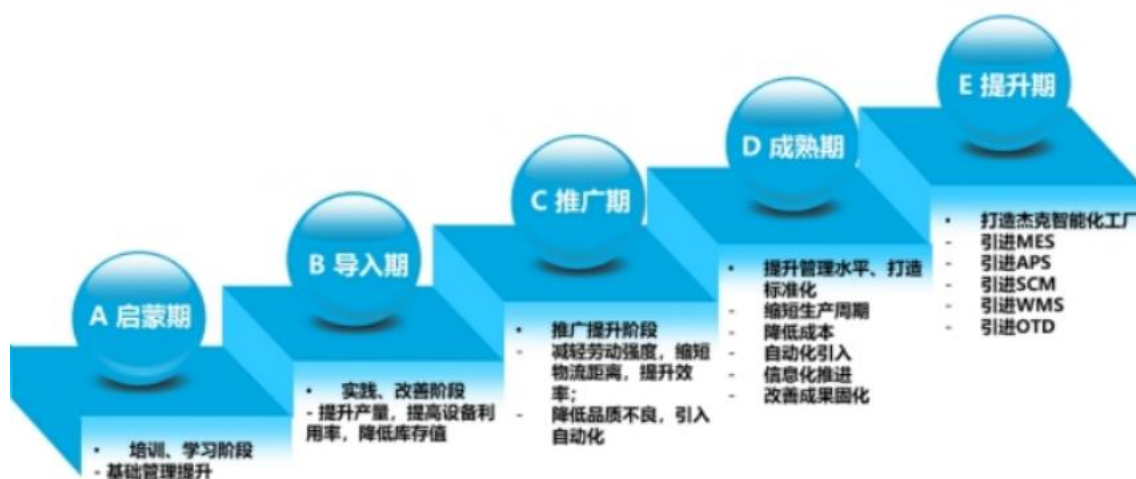
公司制定了规范的采购流程，整体采购模式流程图如下：



(2) 生产模式

公司采用订单+库存生产模式，每月由营销组织生产、采购等部门召开产销平衡会。生产部门根据营销部门的预测编制采购与生产计划，生产部门再根据市场的变动进行每周、每月排单滚动生产。

公司采取精益生产管理方式组织生产，具体推进历程如下：



(3) 销售模式

1) 缝中设备的经销模式

公司的平缝机、包缝机、绷缝机、特种机、罗拉车以及衬衫牛仔自动缝制设备等缝中设备，主要采取经销模式进行销售，即通过经销商、分销商向国内外销售。经销商除了直接将公司产品销售给服装生产企业外，还将部分产品销售给分销商，通过分销商覆盖本区域的服装生产企业等终端客户，从而形成公司的国内外销售网络。

经销模式流程图如下：



2) 缝前设备及成套智联解决方案的销售模式

公司的裁床、铺布机等缝前设备的销售以及成套智联解决方案通过直销及经销方式进行。

其中直销模式流程图如下：



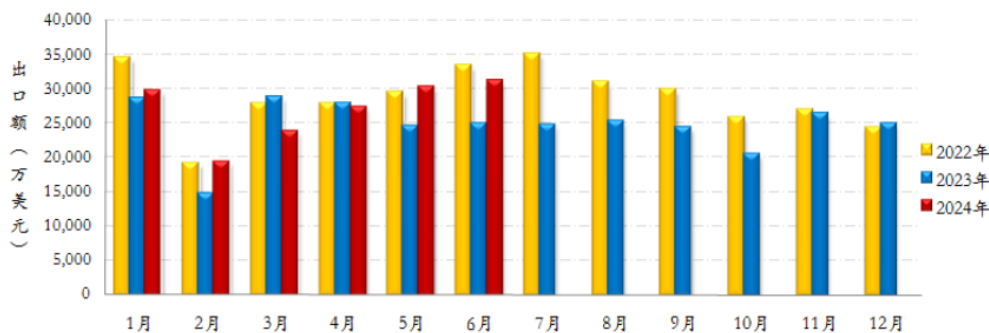
(二) 行业情况说明及公司所处的行业地位

1、行业地位

2024 年上半年，国家宏观政策效应持续释放、外需有所回暖、新质生产力加速发展，多重因素形成了有力支撑，国民经济乃至下游行业均延续了向好态势；全球通胀水平和纺织业经营状况持续改善，美国等海外主要市场纺织服装补库动力积极释放，行业出口阶段性回稳向好态势持续巩固。

据海关总署数据显示：2024 年 1-6 月我国缝制机械产品累计出口额 16.08 亿美元，同比增长 10.15%。其中，工业缝纫机出口量 228 万台，出口额 7.30 亿美元，同比分别增长 1.49%和 5.28%；缝前缝后设备出口量 87 万台，出口额 2.35 亿美元，同比分别增长 32.31%和 13.69%。行业各大类产品出口均呈现增长态势。

我国缝制机械行业月度出口额情况



(数据来源：海关总署)

2、公司行业地位

2024 年 1-6 月，公司实现营业收入为 323,480.31 万元，同比增长 20.23%；归属于上市公司股东净利润 41,668.38 万元，同比增长 53.99%；经营活动产生的现金流量净额 63,528.38 万元，同比增长 4.87%。

二、报告期内核心竞争力分析

适用 不适用

公司的主要竞争优势是：专注主业的战略聚焦优势、快速迭代的技术研发优势、全过程管控的产品质量优势、全球化的营销渠道优势、本地化的快速服务优势、规模化的智能制造优势、创新的人力资源管理优势、富有特色的企业文化优势。

（一）战略聚焦优势

公司战略原则：聚焦服装装备主航道，高度关注用户未被满足的需求和痛点，打造差异化的爆品和解决方案，提升客户竞争力，帮助客户实现商业成功；通过持续加大对前沿技术、新兴领域、管理模式、商业模式的研究和投入，向先进的客户和标杆学习、开展联合创新，不断满足客户对“质量、成本、效率”的极致追求，创新驱动价值创造；持续加深全球化研发、运营、伙伴、人才的布局，在中国、亚洲、环欧、环美四大区域，优化本地化运营模式，寻求在市场、渠道、模式上新的突破，深度快速服务全球客户；依托我们研发、制造和渠道优势，整合关键零部件制造商和拥有技术、品类创新的伙伴，打造纵横一体、高效协同的产业生态，为客户提供更具价值的产品和服务，实现全产业链共赢。

（二）技术研发优势

公司将研发视为驱动企业发展的核心动力，2006 年引入 IPD（集成产品开发）产品开发模式，2018 年再次与华为技术有限公司合作，优化 IPD 流程体系。2021 年启动 ITMT 咨询，全面建设技术体系。2024 年全面复盘优化爆品相关 IPD 流程，形成爆品打造体系，提高爆品开发效率。截止 2024 年 6 月 30 日，公司共拥有有效专利 2,691 项，其中发明专利 1,098 项，实用新型专利 1,329 项，外观设计专利 264 项，累计获得软件著作权 494 项。

公司分别在德国、意大利、台州、杭州、西安、北京、上海、深圳等地设立十四大研发中心，通过多地联动协同，不断拓展前沿技术的研究和布局，加快对缝制机械设备核心技术的专项攻关。通过与各大院校、世界知名企业、服装企业进行联合创新，以技术交流和信息共享为主题，不断提升公司综合研发能力的同时不断迭代出新品，提高大客户服务满意度。加大高端硕博人才以及 211、985 名校人才的引进力度，敢于破格提拔人才，为打造端到端的重量级 PDT 团队注入动力。主持并参加各类国家标准、行业标准、团体标准、浙江制造标准的制修订工作百余项，其中起草国家标准 2 项，轻工行业标准 14 项，以标准化引领行业科技进步。

公司被评为制造业单项冠军示范企业、国家技术创新示范企业、国家企业技术中心、国家火炬计划重点高新技术企业、国家知识产权示范企业、院士工作站、国家博士后工作站、全国科技创新企业 500 强、全国创新能力 500 强、中国轻工业 200 强企业、科技百强企业、中国轻工业装备制造行业五十强企业、国家绿色工厂、省级重点企业研究院、浙江省未来工厂、新智造公共服务应用供应商、浙江省重点工业互联网平台、浙江省创造力百强企业、浙江省双创示范基地、浙江省信用管理示范企业、浙江省知识产权示范企业，连续三年荣获中国轻工业科技进步一等奖、浙江省科技进步一等奖，列入浙江省雄鹰企业政府重点培育名单。

（三）质量管控优势

公司建立了端到端全流程质量管理体系，通过研发、供应链、生产、销服的全流程质量管理，确保了产品质量的卓越性和客户满意度的持续提升。通过深入洞察市场需求和行业动态，不断优化产品设计，确保产品性能和质量达到行业领先水平；对供应商进行双认证管理，确保供应体系与零部件符合高质量标准；建立完善的生产过程管理体系，不断提高各生产环节的过程质量管控水平；引进先进的产品检测设备，对产品进行全面、细致、精准的检测，确保产品质量的稳定性和可靠性；注重售后服务体系建设，为客户提供及时、专业的技术支持和解决方案。通过端到端全流程质量管控的实施，产品质量得到了显著提升，客户满意度也随之提高，市场份额逐步扩大，品牌形象持续提升。

公司荣获全国质量检验工作先进企业、全国缝制机械行业质量管理先进企业、浙江省隐形冠军企业称号、台州市市长质量奖、台州市质量强企、椒江区政府质量奖、轻工企业管理现代化创新成果奖等荣誉。

（四）营销网络优势

公司坚持以市场为导向，以客户为中心，通过杰克、布鲁斯、奔马、迈卡和威比玛等产品品牌协同运营，以及全球 170 多个国家 8,000 余家经销网点，向终端用户提供全方位的服装智能制造成套解决方案，实现客户需求到客户满意的无缝对接。成功探索并运行“小单快反”生产模式，满足市场的快速响应需求。通过与品牌商、高校、客户的战略合作，不断提升智联成套自动化产品的研发实力，完善精益管理和成套解决方案能力，为客户创造更大价值，助力客户快速复制智能制造到国内和海外的工厂，帮助客户快速成功。

公司坚持精耕营销，实施分层分级管理以优化渠道，保持渠道活力。坚持以客户为中心，践行价值营销，通过全球爆款发布会和挑战赛，加速产品结构升级，通过多样化技术交流活动增强客户互动。开拓并赋能 T1 层级经销商，提升高端市场渗透率，巩固品牌影响力。推行全球三年质保服务，提升客户满意度与品牌知名度。加强海外办事处建设，吸纳本地人才，推动国际化人才战略，助力海外服装厂产业升级，为全球合作共赢创造机会。

（五）快速服务优势

公司将快速服务 100%作为品牌定位，秉承“以客户为中心”的快速服务理念，通过全方位的服务策略，深化客户价值创造。深化本地化服务体系打造，全球电控自主服务认证网点超 300 家，核心市场全部覆盖；国内聚焦电控上门服务效率提升，海外聚焦三年质保，TOP15 国逐步推进 T2 层级；聚焦爆品线上+线下全方位赋能，全球核心经销商 100%培训认证，推行快反王、过梗王“两电终身质保”，试点“整机终身质保”，服务创新助力爆品价值营销；持续开展主动上门服务活动，包括全球服务巡检与专项服务日活动，为特殊客户提供定制化培训与驻厂服务。推进服务交付信息化建设，工单系统、智能客服等服务模块优化升级，完善爆品知识库，确保订单高效交付，全方位提升客户服务体验。

（六）规模化及智能制造优势

公司产销能力在规模化效益影响下得到显著增强，行业大型缝制设备生产厂商的领先地位得到进一步巩固；引进多条行业顶尖的自动化生产智能设备，实现精加工、涂装全自动化生产；拥有业内最先进的壳体智能数字化装配产线以及全智能物流仓储系统，通过与大型物流公司顺丰的紧密合作，不断提升公司的生产能力、生产效率和产品质量；目前已形成了以数字化强化智能制造为核心，自动化产线布局为基础的现代化生产体系，为公司的长远发展奠定了坚实基础。

公司进一步完成制造排产变革，实现小时化精准排产，在提高交付精度的同时，进一步降低异常发生，减少出错隐患，提高产品质量，大幅降低成品库存。同时开展制造业务全流程审视优化，对关键流程进行线上化处理，将业务的优秀实践通过 IT 进行固化，并持续引导业务更好执行。此外面向产业上下游持续推进端到端融合，2024 上半年实现赋能现有供应链核心 5 家供应商云 MES 上线，并开展持续运维巩固，帮助供应商切实开展数字化转型。

（七）人力资源优势

公司高度重视对人才的引进和培养，已打造一支快速适应成套智联发展趋势的产业链人才队伍。公司进一步完善和梳理轮岗轮值多通道的职业发展体系，建立管理岗位画像以及干部成长路径、继任者计划，有效牵引干部通过轮岗逐步成长为公司的复合型管理人才与商业领袖。同时优化任职资格体系，建立专家认证的专家机制，实现能力提升与人岗匹配的分离，让任职资格有效牵引员工能力的提升。同时营造工匠文化，打造高技能人才队伍，为全面走向高质量打下坚实基础。

公司持续贯彻“高标准”引人、“高成长”育人、“高回报”留人政策，通过不断完善和快速迭代，逐步形成了 3+3 的全面薪酬激励体系，其中包含薪金、员工持股计划、股权激励及奖金

包分享机制等，目的就是引导全体杰克人，以业绩效益为导向，以公司业绩和个人绩效为牵引，实现公司核心员工共享公司发展成果，成为产业合伙人。

（八）企业文化优势

公司始终发扬“和、诚、拼、崛”的企业精神，坚持“客户第一、快速服务、聚焦专注、艰苦奋斗、共创共享”的核心价值观，秉承“成套智联，让服装智造无限可能”的愿景使命，为客户创造价值，为员工创造福祉，为供方创造市场，为股东创造回报，为社会创造效益。

公司内部旨在创建无边界管理的组织文化，通过优化管理组织流程，变革绩效管理制度，完善薪酬福利体系，推动团队合作经营，导向奋斗者文化。公司形成了“以文化人、以文育人、以文聚人、以文养人”的文化建设模式，构建了务实、拼搏、合作、共赢的奋斗者文化，并将产业链上下游纳入文化辐射范围，通过共创共享、共同成长实现公司发展目标。公司经营哲学体系及奋斗者文化理念在员工敬业、组织氛围、市场开拓、领导能力、创新能力、学习能力及价值观塑造等方面已经转化为企业的成长基因，企业凝聚力和竞争力不断提高。

公司重视社会责任，积极参与公益事业，助力乡村振兴和共同富裕。倡导孝道理念，并设立“孝心基金”，为公司员工的父母办理“孝心卡”，将孝道文化渗入员工家庭，引导员工向善行孝。成立“杰克公益大联盟”，在全公司举办“一块做好事”慈善捐款，并在全产业链举办公益活动，资助产业链上下游困难员工家庭，弘扬社会的正能量，承担社会责任。

资源是会枯竭的，唯有文化才会生生不息。企业文化已成为公司持续发展的重要保障和核心竞争力之一。

三、经营情况的讨论与分析

（一）公司 2024 年半年度经营情况

2024 年 1-6 月，公司实现营业收入为 323,480.31 万元，同比增长 20.23%；归属于上市公司股东净利润 41,668.38 万元，同比增长 53.99%；经营活动产生的现金流量净额 63,528.38 万元，同比增长 4.87%。

（二）公司 2024 年半年度主要工作

2024 年上半年公司围绕“聚焦爆品”、“突破高端”，“深化 SKU 精简”、“端到端高质量”四大攻坚战，开展以下重点工作：

1、聚焦爆品强研发，研销联动快响应

加大研发投入，深化 SKU 精简，高效配置资源，聚焦核心品类打造爆品，通过快反王及过梗王双王爆品引领，全面提升产品力；聚焦未来产品开发和前沿技术，清晰规划产品和技术迭代路径；深度挖掘市场需求，精准把握客户需求，引领高端品类发展方向，推进软硬件与人工智能技术的深度融合；严格把控供应商资质与生产工艺标准，优化快反王等机电控稳定性；强化以客户为中心，优化研发与市场的联动机制、研发与客户的联合创新机制，构建以市场为导向的解决方案快速响应体系，缩短从创意到交付的全链条周期。

2、爆品传播提价值，创新服务促转型

聚焦爆品全球推广，创新用户答谢活动，强化用户互动及价值体验，加速快反王的价值传播及市场渗透，促进快反王市占率提升；借力过梗王爆品发布会，引领行业风潮，激发市场活力；深化大客户 LTC 变革，突破 5 家国际标杆客户，加快成套智联解决方案的推广，进一步拓展高端市场；构建多元化服务营销体系及海外本地化战略，助力全球服装产业升级。

3、专注爆品提质量，多效融合促效益

以爆品质量为基石，深化全面质量管理，确保品质提升。通过 QMS 平台实现质量流程智能化，打通质量流程端到端，包括智能采集、分析与决策管理。依托质量数字化实现质量自动检验、追溯与防错，全面提升产品制程质量的稳定性。引入 MTM 与异常预防机制，有效降低生产成本。优化排产策略，确保客户订单精准高效交付。强化生产管理，快速提升产能，实现柔性及弹性生产。深化数字化转型，促进产销研融合，实现供应链可视化，提升市场响应速度、交付效率及市场竞争力。

4、完善激励提人效，持续激发组织力

聚焦业务打胜仗，深化全面激励 3+3，优化基层及海外优秀外籍员工激励；实施多样化荣誉激励创新，激发员工荣誉感和归属感；深化政委体系变革，提升以客户为中心的组织作战能力；推进组织扁平化，强化产品线负责人经营压力，提升平台化组织效能；提升校招人才档次，吸引更多 985/211 及双一流硕博毕业生加入，持续提升人才层次；持续开展内外部赋能训战营，提升业务能力和管理水平，赋能业务发展。

报告期内公司经营情况的重大变化，以及报告期内发生的对公司经营情况有重大影响和预计未来会有重大影响的事项

适用 不适用

四、报告期内主要经营情况

(一) 主营业务分析

1 财务报表相关科目变动分析表

单位：元 币种：人民币

科目	本期数	上年同期数	变动比例 (%)
营业收入	3,234,803,149.19	2,690,541,630.72	20.23
营业成本	2,205,676,016.04	1,926,118,701.07	14.51
销售费用	180,382,014.50	159,859,822.45	12.84
管理费用	173,617,600.24	142,832,536.48	21.55
财务费用	-11,108,665.76	-43,233,960.33	不适用
研发费用	208,992,404.47	171,802,297.17	21.65
经营活动产生的现金流量净额	635,283,756.67	605,759,964.90	4.87
投资活动产生的现金流量净额	-456,888,499.61	-595,107,000.12	不适用
筹资活动产生的现金流量净额	-390,916,662.91	-651,986,924.56	不适用

营业收入变动原因说明：主要系受国内外市场回暖拉动，行业逐步复苏，公司坚持爆品战略，快速抢占市场，公司国内销售快速增长所致；

营业成本变动原因说明：主要系营业收入增长所致；
 销售费用变动原因说明：主要系销售人员薪酬增加及产品发布费用增加所致；
 管理费用变动原因说明：主要系股权激励费用增加及职工薪酬增加所致；
 财务费用变动原因说明：主要系上半年汇兑收益较去年同期减少所致；
 研发费用变动原因说明：主要系研发薪酬及研发咨询费增加所致；
 经营活动产生的现金流量净额变动原因说明：主要系经营业绩向好，净利润增加所致；
 投资活动产生的现金流量净额变动原因说明：主要系固定资产投资支出减少所致；
 筹资活动产生的现金流量净额变动原因说明：主要系现金分红支付时间差所致。

2 主营业务分行业、分产品、分地区情况

单位：元 币种：人民币

主营业务分行业情况						
分行业	营业收入	营业成本	毛利率 (%)	营业收入比 上年增减 (%)	营业成本 比上年增 减 (%)	毛利率比 上年增减 (%)
工业	3,226,741,396.07	2,205,295,641.88	31.66	20.09	14.51	3.33
主营业务分产品情况						
分产品	营业收入	营业成本	毛利率 (%)	营业收入比 上年增减 (%)	营业成本 比上年增 减 (%)	毛利率比 上年增减 (%)
工业缝纫机	2,801,988,469.26	1,956,099,079.86	30.19	19.11	13.66	3.35
裁床及铺布机	324,432,373.27	186,889,123.73	42.40	25.32	17.64	3.76
衬衫及牛仔自动缝制设备	100,320,553.54	62,307,438.29	37.89	32.78	35.54	-1.26
主营业务分地区情况						
分地区	营业收入	营业成本	毛利率 (%)	营业收入比 上年增减 (%)	营业成本 比上年增 减 (%)	毛利率比 上年增减 (%)
国外	1,453,536,936.48	918,180,476.72	36.83	0.89	-5.49	4.27
国内	1,773,204,459.59	1,287,115,165.16	27.41	42.28	34.87	3.99

主营业务分行业、分产品、分地区的说明

- 1、工业缝纫机毛利率同比增加 3.35%，主要系产品结构变动，成本下降及汇率变动影响所致；
- 2、裁床及铺布机毛利率同比增加 3.76%，主要系销售结构变动，成本下降及汇率变动影响所致；
- 3、衬衫及牛仔自动缝制设备毛利率同比减少 1.26%，主要系中意销售区域结构变动影响所致；
- 4、国外毛利率同比增加 4.27%，主要系汇率变动、成本下降及产品结构变动影响所致；
- 5、国内毛利率同比增加 3.99%，主要系成本下降及产品结构变动影响所致。

3 本期公司业务类型、利润构成或利润来源发生重大变动的详细说明

适用 不适用

(二) 非主营业务导致利润重大变化的说明

适用 不适用

(三) 资产、负债情况分析

√适用 □不适用

1. 资产及负债状况

单位：元

项目名称	本期期末数	本期期末数占总资产的比例 (%)	上年期末数	上年期末数占总资产的比例 (%)	本期期末金额较上年期末变动比例 (%)	情况说明
交易性金融资产	56,722,183.37	0.66	41,255,918.81	0.48	37.49	注1
应收账款	1,182,978,187.99	13.68	837,862,985.89	9.84	41.19	注2
应收款项融资	9,335,378.47	0.11	30,698,142.00	0.36	-69.59	注3
存货	595,251,291.36	6.88	897,259,162.21	10.54	-33.66	注4
持有待售资产	248,861,765.57	2.88	-	-	不适用	注5
一年内到期的非流动资产	346,168,965.59	4.00	163,943,967.89	1.93	111.15	注6
其他流动资产	14,169,852.84	0.16	48,449,445.30	0.57	-70.75	注7
在建工程	119,247,538.21	1.38	756,746,811.47	8.89	-84.24	注8
其他应付款	593,376,212.12	6.86	354,981,893.77	4.17	67.16	注9
一年内到期的非流动负债	13,943,033.09	0.16	205,522,356.75	2.41	-93.22	注10
其他流动负债	225,312,320.40	2.60	121,929,065.68	1.43	84.79	注11
长期借款	13,197,602.72	0.15	23,039,499.46	0.27	-42.72	注12
预计负债	1,859,520.00	0.02	662,808.85	0.01	180.55	注13
库存股	535,984,227.22	6.20	300,909,725.00	3.53	78.12	注14
专项储备	5,266,513.73	0.06	3,691,161.18	0.04	42.68	注15

其他说明

注1：主要系购买理财金额增加所致；

注2：主要系公司经销模式下的销售政策（年初授信年末收回）及终端大客户上半年销售增加所致；

注3：主要系收到的信用良好的银行承兑汇票报告期末未背书出去的金额减少所致；

注4：主要系报告期产成品减少所致；

注5：主要系公司为供应链体系优质供应商联建的厂房已建成，但尚未销售过户给供应商所致；

注6：主要系公司购买的长期大额存单一年内即将到期，重分类至此项目；

注7：主要系待认证的进项税额及未交增值税减少所致；

注8：主要系在建工程转入固定资产及待售资产所致；

注9：主要系已宣告发放的现金股利在报告期末未支付，应付股利增加所致；

注10：主要系一年内到期的长期借款减少所致；

注11：主要系已背书尚未到期的承兑汇票增加所致；

注12：主要系一年内到期的长期借款重分类所致；

注13：主要系公司保值承诺业务增加所致；

注14：主要系公司回购股票增加所致；

注15：主要系公司计提安全储备增加所致。

2. 境外资产情况

适用 不适用

(1) 资产规模

其中：境外资产 25,996.86（单位：万元 币种：人民币），占总资产的比例为 3.01%。

(2) 境外资产占比较高的相关说明

适用 不适用

其他说明

无

3. 截至报告期末主要资产受限情况

适用 不适用

截止本报告期末，本公司受限资产余额为 82,363,357.14 元，主要系公司质押银行承兑汇票及保函，子公司以房产及土地抵押贷款等所致，本公司不存在主要资产被查封、扣押的情况。详见第十节财务报告，七、合并财务报表项目注释之 21、所有权或使用权受到限制的资产。

4. 其他说明

适用 不适用

(四) 投资状况分析

1. 对外股权投资总体分析

适用 不适用

1、2024 年 2 月，公司与苏州可祺户外科技合伙企业（有限合伙）投资设立可祺户外服装科技（尚义）有限公司，注册资本为 1,500 万元，公司持股比例为 25%；

2、2024 年 4 月，控股孙公司合肥杰奕智能装备有限公司注销，注册资本为 100 万元；

3、2024 年 4 月，全资子公司浙江杰克光储技术服务有限公司投资设立台州市杰拓机械有限公司，注册资本为 500 万元，持股比例为 100%。

(1).重大的股权投资

适用 不适用

(2).重大的非股权投资

适用 不适用

(3).以公允价值计量的金融资产

适用 不适用

截至 2024 年 6 月 30 日，公司期末持有的理财产品原值 56,320,000.00 元，理财产品公允价值变动 402,183.37 元。

证券投资情况

适用 不适用

证券投资情况的说明

适用 不适用

私募基金投资情况

适用 不适用

衍生品投资情况

适用 不适用

(五) 重大资产和股权出售

适用 不适用

(六) 主要控股参股公司分析

适用 不适用

单位：元

序号	单位	注册资本	总资产	净资产	净利润
1	拓卡奔马机电科技有限公司	22,000 万元	1,024,160,963.05	660,804,872.68	104,862,944.25
2	浙江众邦机电科技有限公司	6,800 万元	627,522,223.67	347,853,119.72	81,089,124.98
3	安徽杰羽制鞋机械科技有限公司	10,729.88 万元	263,659,971.34	124,484,103.96	-2,027,219.41
4	杰克（江西）智能缝制设备科技有限公司	2,500 万元	191,758,400.70	90,330,950.75	13,247,094.98
5	浙江威比玛智能缝制科技有限公司	1,000 万元	53,908,243.12	13,129,568.38	3,187,149.85
6	浙江杰克智能缝制科技有限公司	100,000 万元	3,345,565,318.89	1,119,227,845.88	29,690,939.67
7	浙江杰克成套智联科技有限公司	5,500 万元	56,246,209.41	30,085,179.59	2,567,478.25

(七) 公司控制的结构化主体情况

适用 不适用

五、其他披露事项

(一) 可能面对的风险

适用 不适用

(1) 行业与市场风险

缝制机械行业是个充分竞争的行业，产品相对同质化，且行业发展具有一定的周期性和季节性特点，因此公司采购和生产运营，人员组织调配、资金分配以及销售管理等提出了较高要求，可能使公司受到负面影响。

(2) 经营风险

公司采取经销和直销相结合的销售模式，其中以经销为主。虽然公司与经销商签订的年度《经销合同》中约定了经销商的权利和义务，并在形象设计、广告宣传、人员培训等方面进行统一管理，但若个别经销商未按照协议约定进行销售、宣传，可能对公司的市场形象产生负面影响。

（3）出口风险及汇率风险

公司产品主要出口亚洲、南美、欧洲、非洲等地区，公司 2024 年 1-6 月年外销收入占主营业务收入的 45.05%，若海外市场需求下滑将对公司营业收入产生压力。同时公司外销产品的结算货币主要为美元，境外子公司经营结算货币主要为欧元，受外部宏观环境的影响，美元、欧元兑人民币会产生相应的波动，尤其是人民币挂钩一揽子货币以来，汇率的波动日趋常态化。人民币汇率的双向波动将影响公司的盈利水平。

（4）原材料上涨风险

公司原材料受市场环境影响，价格波动较大，将影响公司的盈利水平。

（5）固定成本逐步提升的风险

随着产品的不断升级、人工成本不断上涨、产品加工工艺逐步向少人化的智能化发展，公司加快了机器换人等工艺流程的技术改造，自动化设备投入逐步增加，未来可能存在产品规模无法覆盖公司投入的设备而增加的固定成本的风险。

（6）台风等自然灾害风险

浙江台州地处中国东南沿海，容易遭受强台风等自然灾害侵扰，从而影响公司的正常生产，公司历史上曾经遭受过较大台风的袭击，造成部分财产损失。虽然公司对大部分资产进行了财产保险，并形成了较为完善的防台抗台、抢险救灾等应急保障体系，但如受到较大或特大台风袭击，可能会给公司生产经营带来不利影响。

（二）其他披露事项

适用 不适用

第四节 公司治理

一、股东大会情况简介

会议届次	召开日期	决议刊登的指定网站的查询索引	决议刊登的披露日期	会议决议
2023 年年度股东大会	2024-05-21	www.sse.com.cn	2024-05-22	1、审议通过了《关于与银行开展供应链融资业务合作暨对外担保的议案》 2、审议通过了《关于公司及控股子公司开展远期结售汇业务的议案》 3、审议通过了《关于向银行申请 2024 年度综合授信额度的议案》 4、审议通过了《关于修订〈公司章程〉的议案》 5、审议通过了《关于修订、制定公司部分治理制度的议案》 6、审议通过了《公司 2023 年度董事会工作报告》 7、审议通过了《公司 2023 年度监事会工作报告》 8、审议通过了《公司 2023 年度财务决算报告》 9、审议通过了《关于公司 2023 年年度报告及其摘要的议案》 10、审议通过了《关于公司 2023 年度利润分配预案》 11、审议通过了《关于续聘立信会计师事务所（特殊普通合伙）为公司 2024 年度审计机构的议案》 12、审议通过了《关于确认公司 2023 年度董事、监事和高级管理人员薪酬考核的议案》 13、审议通过了《关于 2024 年度担保额度预计的议案》

表决权恢复的优先股股东请求召开临时股东大会

适用 不适用

股东大会情况说明

适用 不适用

二、公司董事、监事、高级管理人员变动情况

适用 不适用

公司董事、监事、高级管理人员变动的情况说明

适用 不适用

三、利润分配或资本公积金转增预案

半年度拟定的利润分配预案、公积金转增股本预案

是否分配或转增	是
每 10 股送红股数（股）	0
每 10 股派息数(元)（含税）	3.00
每 10 股转增数（股）	0
利润分配或资本公积金转增预案的相关情况说明	
<p>根据公司 2024 年半年度财务报告（未经审计），公司 2024 年半年度归属于上市公司股东的净利润为 416,683,834.52 元。截至 2024 年 6 月 30 日，母公司期末未分配利润为 2,038,879,871.10 元。</p> <p>基于对公司未来发展的预期，综合考虑公司经营现状、资产规模及盈余情况，在保证公司正常经营和长远发展的前提下，为回报全体股东并使全体股东分享公司的经营成果，现提出公司 2024 年半年度利润分配方案如下：</p> <p>公司拟以实施权益分派股权登记日的总股本扣除股份回购专户中股份数量后的股份总数为基数，向全体股东每股派发现金股利 0.30 元（含税），不送红股，不进行资本公积金转增股本。截至 2024 年 6 月 30 日，公司总股本 484,419,031 股，扣除公司回购专用证券账户 20,006,956 股，以此计算合计拟派发现金红利 139,323,622.50 元（含税），占 2024 年半年度合并报表归属于上市公司股东净利润的 33.44%。2024 年半年度，公司通过集中竞价交易方式回购股份金额 235,074,502.22 元，现金分红和回购金额合计 374,398,124.72 元，占 2024 年半年度合并报表中归属于上市公司普通股股东的净利润的 89.85%。</p> <p>如在本公告披露之日起至实施权益分派股权登记日期间，因可转债转股、回购股份、股权激励授予股份回购注销等致使公司总股本发生变动的，公司拟维持每股分配比例不变，相应调整分配总额。如后续总股本发生变化，将另行公告具体调整情况。</p> <p>本次利润分配方案尚需提交公司 2024 年第一次临时股东大会审议。</p>	

四、公司股权激励计划、员工持股计划或其他员工激励措施的情况及其影响

（一）相关股权激励事项已在临时公告披露且后续实施无进展或变化的

适用 不适用

（二）临时公告未披露或有后续进展的激励情况

股权激励情况

适用 不适用

其他说明

适用 不适用

员工持股计划情况

适用 不适用

其他激励措施

适用 不适用

第五节 环境与社会责任

一、环境信息情况

(一) 属于环境保护部门公布的重点排污单位的公司及其主要子公司的环保情况说明

√适用 □不适用

1. 排污信息

√适用 □不适用

A、废水主要污染物及特征污染物

化学需氧量、氨氮、PH、总氮

B、排放方式

工业废水经厂区污水处理站处理至纳管标准后排入台州市市政污水处理厂集中处理，生活废水经化粪池处理至纳管标准后排入台州市市政污水处理厂集中处理。

C、排放口数量和分布情况

下陈厂区污水排放口 1 个位于厂区西南面，椒江厂区污水排放口 1 个位于厂区东面，滨海厂区污水排放口 1 个位于厂区西面，杰克智能污水排放口 1 个位于厂区南面。

D、主要污染物及特征污染物排放浓度和总量

a、下陈厂区 2024 年 1-6 月共排放废水 20,374.50 吨

公司标排口的化学需氧量平均排放浓度 88.26mg/L，排放总量 1.80 吨，经市政污水处理厂集中处理后，排环境的化学需氧量为 0.702 吨。

公司标排口的氨氮平均排放浓度 9.225mg/L，排放总量 0.19 吨，经市政污水处理厂集中处理后，排外环境的氨氮量为 0.0033 吨。

公司标排口的总氮平均排放浓度 11.11 mg/L，排放总量 0.226 吨，经市政污水处理厂集中处理后，平均排放浓度 11.36mg/L，排外环境的总氮量为 0.23 吨。

b、椒江厂区 2024 年 1-6 月共排放废水 22,014.00 吨

公司标准口的化学需氧量平均排放浓度 31.03mg/L，排放 0.683 吨，经市政污水处理厂集中处理后，排环境的化学需氧量为 0.76 吨。

公司标排口的氨氮平均排放浓度 3.66mg/L，排放总量 0.081 吨，经市政污水处理厂集中处理后，排外环境的氨氮量为 0.0035 吨。

公司标排口的总氮平均排放浓度 13.44mg/L，排放总量 0.30 吨，经市政污水处理厂集中处理后平均排放浓度 11.36mg/L，总氮排外环境的总氮量为 0.25 吨。

c、浙江杰克智能缝制科技有限公司 2024 年 1-6 月共排放废水 23,632.50 吨

公司标准口的化学需氧量平均排放浓度 161.5 mg/L，排放 3.817 吨，经市政污水处理厂集中处理后，排环境的化学需氧量为 0.81 吨。

公司标排口的氨氮平均排放浓度 33.85mg/L，排放总量 0.80 吨，经市政污水处理厂集中处理后，排外环境的氨氮量为 0.0039 吨。

公司标排口的总氮平均排放浓度 43.25mg/L，排放总量 1.022 吨，经市政污水处理厂集中处理后平均排放浓度 11.36mg/L，总氮排外环境的总氮量为 0.27 吨。

d、铸造厂区排放废气

2024 年 1-6 月公司标排口的废气粉尘浓度在 1.9mg/m³~22.6mg/m³ 之间，排放总量为 1.9 吨。

2. 防治污染设施的建设和运行情况

√适用 □不适用

下陈厂区建有 2 套喷漆废气处理设施，1 套生产废水处理设施，2 个危废贮存设施。

椒江厂区建有 1 套废水处理设施，3 套喷漆废气处理设施，3 个危废贮存设施。

滨海厂区建有 11 套废气处理设施，包含射芯、熔炼、混砂、浇铸、落砂、抛丸、打磨工艺的废气处理，1 个危废贮存设施。

浙江杰克智能缝制科技有限公司有 1 套废水处理设施，建有 18 套废气处理设施，包含泥芯、熔炼、喷漆、浇铸、冷却线、砂处理、制芯、抛光、喷塑、喷塑固化、金加工油雾、落砂、抛丸、打磨工艺的废气处理，2 个危废贮存设施。

以上所有设施均实施运行检查制度，确保正常运行。

3. 建设项目环境影响评价及其他环境保护行政许可情况

√适用 □不适用

序号	环评项目	审批情况	验收情况
1	年产 70 万台工业缝纫机技改项目	台环建（椒）[2014]65 号	台环验（椒）[2015]5 号
2	年产 60 万台智能节能工业缝纫机项目	台环建（椒）[2013]98 号	台环验（椒）备 2017-002
3	年产 70 万台缝纫机机头生产线技改项目	台开环建[2013]27 号	台开环验 [2015]7 号
4	年产 100 万台智能节能工业缝纫机技改项目	台环建（椒）[2015]5 号	台环验（椒）[2018]7 号
5	年产 210 万台联网化智能缝纫机技改项目	台环建（椒）[2019]1 号	台环验（椒）[2020]8 号
6	浙江杰克智能缝制科技有限公司杰克智能高端缝制装备制造基地项目（一期）	台环建(新)（2021）1 号	已验收

4. 突发环境事件应急预案

√适用 □不适用

公司下陈厂区在 2021 年 12 月委托台州市欧保环保工程有限公司编写突发环境事件应急预案，并在环保局备案。文本按照《浙江省企业环境风险评估技术指南（试行）》，通过环境风险物质与临界量比值(Q<1)，环境风险及其控制水平(M)为 C 类水平评估以及环境风险受体类型为 E2，

确定风险等级为一般环境风险。但我司对于部分风险相对较高，如危险废物渗滤液泄漏、污水站不正常运行、废气处理设施故障等环境问题做了专项的应急预案，防范于未然。

公司椒江厂区在 2023 年 5 月委托台州市学大博仕环境科技有限公司编写突发环境事件应急预案并在环保局备案。文本按照《浙江省企业环境风险评估技术指南（试行）》，通过环境风险物质与临界量比值（ $Q < 1$ ），环境风险及其控制水平（M）为 A 类水平评估以及环境风险受体类型为 E3，确定风险等级为一般环境风险。但我司对于部分风险相对较高，如危险废物渗滤液泄漏、污水站不正常运行、废气处理设施故障等环境问题做了专项的应急预案，防范于未然。

公司铸造厂区在 2024 年 4 月委托台州市欧保环保工程有限公司编制突发环境事件应急预案，并在环保局备案。文本按照《浙江省企业环境风险评估技术指南（试行）》，通过环境风险物质与临界量比值（ $Q < 1$ ），环境风险及其控制水平（M）为 A 类水平评估以及环境风险受体类型为 E3，确定风险等级为一般环境风险。对于部分风险相对较高的环境问题做了专项的应急预案，防范于未然。

浙江杰克智能缝制科技有限公司在 2022 年 6 月委托台州市学大博仕环境科技有限公司编写突发环境事件应急预案并在环保局备案。文本按照《浙江省企业环境风险评估技术指南（试行）》，通过环境风险物质与临界量比值（ $Q < 1$ ），环境风险及其控制水平（M）为 A 类水平评估以及环境风险受体类型为 E3，确定风险等级为一般环境风险。但我司对于部分风险相对较高，如危险废物渗滤液泄漏、污水站不正常运行、废气处理设施故障等环境问题做了专项的应急预案，防范于未然。

5. 环境自行监测方案

适用 不适用

A、废水在线监测方案

类别	检测项目	检测点位	检测频次	采样频次	数据形成
废水	COD	椒江厂区废水总排口	每两小时一次	每两小时一次	数据每小时更新一次，实时记录并上传到省监测平台。
	氨氮		每两小时一次	每两小时一次	
	PH		24 小时实时	24 小时实时	
	水量		24 小时实时	24 小时实时	

B、委托监测方案

类别	检测项目	检测点位	检测频次	采样频次	数据形成
废水	COD、氨氮、总磷、石油类、SS、PH、总氮	下陈厂区废水总排口	一年 4 次	一年 4 次	《污水综合排放标准》（GB8978-1996）三级排放标准 氨氮、总磷参考《工业企业废水氨、磷污染物间接排放限值 DB33/887-2013》
	COD、氨氮、石油类、SS、PH	滨海厂区生活废水排放口	一年 4 次	一年 4 次	
	COD、氨氮、动植物油、SS、PH	椒江厂区废水排放口	一年 4 次	一年 4 次	
	pH 值/悬浮物/	杰克智能废	一年 4 次	一年 2 次	

	五日生化需氧量/化学需氧量/阴离子表面活性剂/总铁/总氮(以N)/氨氮(NH ₃ -N)/总磷(以P计)/石油类/动植物油	水排放口			
噪声	厂界噪声	下陈一厂四周	一年4次	一年4次	《工业企业厂界环境噪声排放标准》(GB12348-2008)2类标准
	厂界噪声	椒江厂区四周	一年4次	一年4次	
	厂界噪声	滨海厂区四周	一年4次	一年4次	《工业企业厂界环境噪声排放标准》(GB12348-2008)3类标准
	厂界噪声	杰克智能四周	一年4次	一年4次	

6. 报告期内因环境问题受到行政处罚的情况

适用 不适用

7. 其他应当公开的环境信息

适用 不适用

(二) 重点排污单位之外的公司环保情况说明

适用 不适用

经核查,除杰克股份、杰克股份下陈厂区、浙江杰克智能缝制科技有限公司被环保局列为环境监管重点单位外,公司其他下属子公司均不属于环境监管重点单位。公司下属子公司为缝纫机、裁床及电机等生产企业,在生产过程中均采用金加工、表面处理,装配、打包工序,产生的污染物较少。生产过程中产生的污染物主要为废气、废水、固废、噪声。报告期内,均能严格执行国家有关环境保护的法律法规,制定了严格的环境作业规范,并对上述污染源采取相应的治理措施,不存在违反环保法律法规的行为和污染事故纠纷,未因环境违法受到环保部门的行政处罚。

1. 因环境问题受到行政处罚的情况

适用 不适用

2. 参照重点排污单位披露其他环境信息

适用 不适用

3. 未披露其他环境信息的原因

适用 不适用

(三) 报告期内披露环境信息内容的后续进展或变化情况的说明

□适用 √不适用

(四) 有利于保护生态、防治污染、履行环境责任的相关信息

√适用 □不适用

公司与子公司一直遵守着内部有关环境现场管理及环境监测制度，保证了环保投入；建立了环保培训管理制度，从意识上增强员工的环保概念，引导员工环保行为。制定了完善的环境监测计划，保证排放物达标原则。

(五) 在报告期内为减少其碳排放所采取的措施及效果

√适用 □不适用

是否采取减碳措施	是
减少排放二氧化碳当量（单位：吨）	/
减碳措施类型（如使用清洁能源发电、在生产过程中使用减碳技术、研发生产助于减碳的新产品等）	使用清洁能源发电

二、巩固拓展脱贫攻坚成果、乡村振兴等工作具体情况

√适用 □不适用

公司重视社会责任，在企业发展的同时，积极参与公益事业，助力乡村振兴和共同富裕，以多种形式履行企业社会责任。公司本身以及借助浙江孝心缝基金会的公益平台，持续开展高质高效的扶贫、教育等一系列的公益行动，尽己所能回馈社会，一起共创美好未来。

第六节 重要事项

一、承诺事项履行情况

(一) 公司实际控制人、股东、关联方、收购人以及公司等承诺相关方在报告期内或持续到报告期内的承诺事项

√适用 □不适用

承诺背景	承诺类型	承诺方	承诺内容	承诺时间	是否有履行期限	承诺期限	是否及时严格履行	如未能及时履行应说明未完成履行的具体原因	如未能及时履行应说明下一步计划
与首次公开发行相关的承诺	解决同业竞争	公司实际控制人胡彩芳、阮积祥、阮福德、阮积明、实际控制人阮福德之配偶管娇芬、阮积明之配偶罗玉香及控股股东杰克商贸	<p>1、承诺人目前并未以任何方式直接或间接从事与发行人相竞争的业务，也未拥有与发行人可能产生同业竞争的企业的任何股份、股权或在任何竞争企业有任何利益。</p> <p>2、在承诺人直接或间接持有发行人股份的相关期间内，除非经发行人事先书面同意，承诺人不会，并将促使承诺人控制的公司不会直接或间接地从事与发行人现在和将来业务范围相同、相似或构成实质竞争的业务。</p> <p>3、如果承诺人发现同发行人或其控制的企业经营的业务相同或类似的业务机会，而该业务机会可能直接或间接地与发行人业务相竞争或可能导致竞争，承诺人将于获悉该业务机会后立即书面告知发行人，并尽最大努力促使发行人在不差于承诺人及下属公司的条款及条件下优先获得此业务机会。</p>	2017年1月6日	否	长期	是	不适用	不适用

			4、如因国家政策调整等不可抗力原因，导致承诺人或承诺人控制的企业将来从事的业务与发行人之间可能构成同业竞争或同业竞争不可避免时，则承诺人将在发行人提出异议后，及时转让或终止上述业务，或促使承诺人控制的企业及时转让或终止上述业务，发行人享有上述业务在同等条件下的优先受让权。如承诺人违反上述承诺，发行人及发行人其他股东有权根据本承诺函，依法申请强制承诺人履行上述承诺，并赔偿发行人及发行人其他股东因此遭受的全部损失；同时承诺人因违反上述承诺所取得的利益归发行人所有。						
其他	公司实际控制人胡彩芳、阮积祥、阮福德、阮积明、实际控制人阮福德之配偶管娇芬、阮积明之配偶罗玉香及控股股东杰克商贸	若杰克缝纫机股份有限公司或其控股子公司因被劳动保障部门或住房公积金管理部门要求，为其员工补缴或者被追缴社会保险和住房公积金的，则由此所造成杰克股份或其控股子公司之一切费用开支、经济损失，我们将全额承担，保证杰克股份或其控股子公司不因此遭受任何损失。	2017年1月6日	否	长期	是	无	无	

二、报告期内控股股东及其他关联方非经营性占用资金情况

适用 不适用

三、违规担保情况

适用 不适用

四、半年报审计情况

□适用 √不适用

五、上年年度报告非标准审计意见涉及事项的变化及处理情况

□适用 √不适用

六、破产重整相关事项

□适用 √不适用

七、重大诉讼、仲裁事项

□本报告期公司有重大诉讼、仲裁事项 √本报告期公司无重大诉讼、仲裁事项

八、上市公司及其董事、监事、高级管理人员、控股股东、实际控制人涉嫌违法违规、受到处罚及整改情况

□适用 √不适用

九、报告期内公司及其控股股东、实际控制人诚信状况的说明

√适用 □不适用

报告期内公司及其控股股东、实际控制人不存在未履行法院生效判决，不存在数额较大到期债务未清偿等不良诚信状况。

十、重大关联交易**(一) 与日常经营相关的关联交易****1、已在临时公告披露且后续实施无进展或变化的事项**

□适用 √不适用

2、已在临时公告披露，但有后续实施的进展或变化的事项

√适用 □不适用

2024年4月28日，公司第六届董事会第十二次会议审议通过了《关于公司2023年度日常关联交易执行情况及2024年度日常关联交易预计的议案》，对公司2023年关联交易进行了确认并对2024年关联交易进行了预计。

2024年1-6月关联交易具体情况如下：

单位：万元 币种：人民币

关联交易类别	关联人	2024年预计金额	2024年1-6月实际金额	上年同期实际发生
关联销售	阮景红（台州杰出缝纫设备有限公司、台州市路桥杰克缝纫机店）	1,750.00	1,150.94	786.83
	台州市路桥区阿冬缝纫机设备商行	100.00	33.48	23.22
	浙江亚河机械科技有限责任公司	350.00	358.44	80.58
	浙江赛唯数字能源技术有限公司	150.00	1.28	-
	小计	2,350.00	1,544.13	890.63
关联采购	台州市椒江博仕机械有限公司	500.00	238.78	195.95

	江西杰克机床有限公司	180.00	75.34	78.36
	浙江亚河机械科技有限责任公司	500.00	135.98	312.75
	浙江杰克机床股份有限公司/浙江杰克智能装备有限公司	150.00	19.06	16.64
	浙江赛唯数字能源技术有限公司	100.00	1.26	-
	小计	1,430.00	470.42	603.70
关联租赁	江西杰克机床有限公司	320.00	156.14	159.14
	浙江亚河机械科技有限责任公司	60.00	21.14	21.14
	浙江赛唯数字能源技术有限公司	100.00	27.52	-
	小计	480.00	204.80	180.28
	合计	4,260.00	2,219.35	1,674.61

3、临时公告未披露的事项

适用 不适用

(二) 资产收购或股权收购、出售发生的关联交易

1、已在临时公告披露且后续实施无进展或变化的事项

适用 不适用

2、已在临时公告披露，但有后续实施的进展或变化的事项

适用 不适用

3、临时公告未披露的事项

适用 不适用

4、涉及业绩约定的，应当披露报告期内的业绩实现情况

适用 不适用

(三) 共同对外投资的重大关联交易

1、已在临时公告披露且后续实施无进展或变化的事项

适用 不适用

2、已在临时公告披露，但有后续实施的进展或变化的事项

适用 不适用

3、临时公告未披露的事项

适用 不适用

(四) 关联债权债务往来

1、已在临时公告披露且后续实施无进展或变化的事项

适用 不适用

2、已在临时公告披露，但有后续实施的进展或变化的事项

适用 不适用

3、 临时公告未披露的事项

适用 不适用

(五) 公司与存在关联关系的财务公司、公司控股财务公司与关联方之间的金融业务

适用 不适用

(六) 其他重大关联交易

适用 不适用

(七) 其他

适用 不适用

十一、 重大合同及其履行情况

1 托管、承包、租赁事项

适用 不适用

2 报告期内履行的及尚未履行完毕的重大担保情况

√适用 □不适用

单位：万元币种：人民币

公司对外担保情况（不包括对子公司的担保）															
担保方	担保方与上市公司的关系	被担保方	担保金额	担保发生日期（协议签署日）	担保起始日	担保到期日	担保类型	主债务情况	担保物（如有）	担保是否已经履行完毕	担保是否逾期	担保逾期金额	反担保情况	是否为关联方担保	关联关系
杰克股份	公司本部	经销商供应链融资	1,000.00	/	2024/1/30	2024/8/5	连带责任担保	供应链融资	保证金	否	否	0.00	有	否	
报告期内担保发生额合计（不包括对子公司的担保）											18.00				
报告期末担保余额合计（A）（不包括对子公司的担保）											9.00				
公司对子公司的担保情况															
报告期内对子公司担保发生额合计											12,704.00				
报告期末对子公司担保余额合计（B）											12,704.00				
公司担保总额情况（包括对子公司的担保）															
担保总额（A+B）											12,713.00				
担保总额占公司净资产的比例（%）											2.87				
其中：															
为股东、实际控制人及其关联方提供担保的金额（C）															
直接或间接为资产负债率超过70%的被担保对象提供的债务担保金额（D）															
担保总额超过净资产50%部分的金额（E）															
上述三项担保金额合计（C+D+E）															
未到期担保可能承担连带清偿责任说明															
担保情况说明															

3 其他重大合同

适用 不适用

十二、募集资金使用进展说明

适用 不适用

(一) 募集资金整体使用情况

适用 不适用

单位：万元

募集资金来源	募集资金到位时间	募集资金总额	扣除发行费用后募集资金净额 (1)	招股书或募集说明书中募集资金承诺投资总额 (2)	超募资金总额 (3) = (1) - (2)	截至报告期末累计投入募集资金总额 (4)	其中：截至报告期末超募资金累计投入总额 (5)	截至报告期末募集资金累计投入进度 (%) (6) = (4)/(1)	截至报告期末超募资金累计投入进度 (%) (7) = (5)/(3)	本年度投入金额 (8)	本年度投入金额占比 (%) (9) = (8)/(1)	变更用途的募集资金总额
向特定对象发行股票	2022年8月18日	70,000	69,248.26	70,000	不适用	69,248.26	不适用	100.00	不适用	0.00	0.00	不适用
合计	/	70,000	69,248.26	70,000	不适用	69,248.26	/	/	/	/	/	/

(二) 募投项目明细

适用 不适用

1、募集资金明细使用情况

适用 不适用

单位：万元

募集资金来源	项目名称	项目性质	是否为招股书或者募集说明书中的承诺投资项目	是否涉及变更投向	募集资金计划投资总额 (1)	本年投入金额	截至报告期末累计投入募集资金总额 (2)	截至报告期末累计投入进度 (%) (3) = (2)/(1)	项目达到预定可使用状态日期	是否已结项	投入进度是否符合计划的进度	投入进度未达计划的具体原因	本年实现的效益	本项目已实现的效益或者研发成果	项目可行性是否发生重大变化, 如是, 请说明具体情况	节余金额
--------	------	------	-----------------------	----------	----------------	--------	----------------------	--------------------------------	---------------	-------	---------------	---------------	---------	-----------------	----------------------------	------

向特定对象发行股票	杰克高端缝制装备智能制造中心	生产建设	是	否	60,000.00	0.00	60,000.00	100.00	2023年12月	是	是	不适用	2,969.09	不适用	否	0.00
向特定对象发行股票	补充流动资金	补流还贷	是	否	9,248.26	0.00	9,248.26	100.00	不适用	是	是	不适用	不适用	不适用	否	0.00
合计	/	/	/	/	69,248.26		69,248.26	/	/	/	/	/	2,969.09	/	/	

2、超募资金明细使用情况

适用 不适用

(三) 报告期内募投变更或终止情况

适用 不适用

(四) 报告期内募集资金使用的其他情况

1、 募集资金投资项目先期投入及置换情况

适用 不适用

2、 用闲置募集资金暂时补充流动资金情况

适用 不适用

3、 对闲置募集资金进行现金管理，投资相关产品情况

适用 不适用

4、 其他

适用 不适用

公司于 2024 年 4 月 28 日召开第六届董事会第十二次会议、第六届监事会第八次会议，审议通过了《关于注销募集资金专项账户的议案》，同意公司使用节余募集资金 656,212.79 元（主要系活期存款利息收入）永久补充流动资金，用于主营业务相关的经营活动。考虑利息因素，实际用于永久补充流动资金金额以转入自有资金账户当日金额为准。上述资金永久补充流动资金后，同意公司注销募集资金专户。

公司募集资金专项账户已于 2024 年 6 月 26 日全部注销完毕，节余募集资金已永久补充流动资金。

十三、其他重大事项的说明

适用 不适用

第七节 股份变动及股东情况

一、股本变动情况

(一) 股份变动情况表

1、股份变动情况表

报告期内，公司股份总数及股本结构未发生变化。

2、股份变动情况说明

适用 不适用

3、报告期后到半年报披露日期间发生股份变动对每股收益、每股净资产等财务指标的影响（如有）

适用 不适用

4、公司认为必要或证券监管机构要求披露的其他内容

适用 不适用

(二) 限售股份变动情况

适用 不适用

二、股东情况

(一) 股东总数：

截至报告期末普通股股东总数(户)	8,872
截至报告期末表决权恢复的优先股股东总数(户)	0

(二) 截至报告期末前十名股东、前十名流通股东（或无限售条件股东）持股情况表

单位：股

前十名股东持股情况（不含通过转融通出借股份）							
股东名称 （全称）	报告期内增 减	期末持股数量	比例 （%）	持有有 限售条 件股份 数量	质押、标记 或冻结情况		股东性质
					股份 状态	数 量	
台州市杰克商贸有限公司	0	190,031,519	39.23		无		境内非国有法人
LAKE VILLAGE LIMITED	0	83,157,500	17.17		无		境外法人
胡彩芳	0	19,062,941	3.94		无		境内自然人
大成基金管理有限 公司—社保基金 17011组合	-2,687,000	8,322,200	1.72		无		境内非国有法人
阮积明	0	7,798,480	1.61		无		境内自然人
阮福德	0	7,798,480	1.61		无		境内自然人
兴业银行股份有限 公司—天弘永利债 券型证券投资基金	-2,496,216	6,564,076	1.36		无		其他

陕西省国际信托股份有限公司—陕国投·杰克股份 2021 年员工持股集合资金信托计划	-211,000	4,186,901	0.86		无		境内非国有法人
大成基金管理有限公司—社保基金 1101 组合	0	3,704,274	0.76		无		境内非国有法人
中国银行股份有限公司—国泰智能装备股票型证券投资基金	-1,792,200	3,401,300	0.70		无		其他
前十名无限售条件股东持股情况（不含通过转融通出借股份、高管锁定股）							
股东名称	持有无限售条件流通股的数量	股份种类及数量					
		种类	数量				
台州市杰克商贸有限公司		190,031,519	人民币普通股				190,031,519
LAKE VILLAGE LIMITED		83,157,500	人民币普通股				83,157,500
胡彩芳		19,062,941	人民币普通股				19,062,941
大成基金管理有限公司—社保基金 17011 组合		8,322,200	人民币普通股				8,322,200
阮积明		7,798,480	人民币普通股				7,798,480
阮福德		7,798,480	人民币普通股				7,798,480
兴业银行股份有限公司—天弘永利债券型证券投资基金		6,564,076	人民币普通股				6,564,076
陕西省国际信托股份有限公司—陕国投·杰克股份 2021 年员工持股集合资金信托计划		4,186,901	人民币普通股				4,186,901
大成基金管理有限公司—社保基金 1101 组合		3,704,274	人民币普通股				3,704,274
中国银行股份有限公司—国泰智能装备股票型证券投资基金		3,401,300	人民币普通股				3,401,300
前十名股东中回购专户情况说明	截至报告期末，公司通过回购专用证券账户累计已回购股份数量 20,006,956 股，占公司现有总股本的 4.13%。						
上述股东委托表决权、受托表决权、放弃表决权的说明	无						
上述股东关联关系或一致行动的说明	公司股东杰克商贸、LAKE VILLAGE LIMITED 同受公司实际控制人胡彩芳、阮积祥、阮福德和阮积明控制，因此互为关联方。LAKE VILLAGE LIMITED 直接持有公司股份 83,157,500 股，通过沪港通持有公司股份 2,037,651 股。						
表决权恢复的优先股股东及持股数量的说明	无						

持股 5%以上股东、前十名股东及前十名无限售流通股股东参与转融通业务出借股份情况
适用 不适用

前十名股东及前十名无限售流通股股东因转融通出借/归还原因导致较上期发生变化
适用 不适用

前十名有限售条件股东持股数量及限售条件
适用 不适用

单位：股

序号	有限售条件 股东名称	持有的有限售条 件股份数量	有限售条件股份可上市交易情况		限售条件
			可上市交易时间	新增可上市交 易股份数量	
1	吴利	346,020	未知		股权激励计划
2	阮林兵	342,540	未知		股权激励计划
3	邱杨友	341,760	未知		股权激励计划
4	谢云娇	335,200	未知		股权激励计划
5	胡文海	257,600	未知		股权激励计划
6	郑海涛	252,780	未知		股权激励计划
7	严文进	175,400	未知		股权激励计划
8	李国策	167,800	未知		股权激励计划
9	姚金领	153,600	未知		股权激励计划
10	徐永明	152,900	未知		股权激励计划
上述股东关联关系 或一致行动的说明		上述股东不存在关联关系及一致行动的情况。			

(三) 战略投资者或一般法人因配售新股成为前十名股东

适用 不适用

三、董事、监事和高级管理人员情况

(一) 现任及报告期内离任董事、监事和高级管理人员持股变动情况

适用 不适用

其它情况说明

适用 不适用

(二) 董事、监事、高级管理人员报告期内被授予的股权激励情况

适用 不适用

(三) 其他说明

适用 不适用

四、控股股东或实际控制人变更情况

适用 不适用

第八节 优先股相关情况

适用 不适用

第九节 债券相关情况

一、公司债券（含企业债券）和非金融企业债务融资工具

适用 不适用

二、可转换公司债券情况

适用 不适用

第十节 财务报告

一、审计报告

□适用 √不适用

二、财务报表

合并资产负债表

2024年6月30日

编制单位：杰克科技股份有限公司

单位：元 币种：人民币

项目	附注	2024年6月30日	2023年12月31日
流动资产：			
货币资金	七、1	1,498,225,531.08	1,714,610,124.50
结算备付金			
拆出资金			
交易性金融资产	七、2	56,722,183.37	41,255,918.81
衍生金融资产			
应收票据	七、3	227,844,794.92	177,336,469.61
应收账款	七、4	1,182,978,187.99	837,862,985.89
应收款项融资	七、5	9,335,378.47	30,698,142.00
预付款项	七、6	26,125,164.62	27,561,798.79
应收保费			
应收分保账款			
应收分保合同准备金			
其他应收款	七、7	45,209,881.85	52,063,307.99
其中：应收利息			
应收股利			
买入返售金融资产			
存货	七、8	595,251,291.36	897,259,162.21
合同资产			
持有待售资产	七、9	248,861,765.57	
一年内到期的非流动资产	七、10	346,168,965.59	163,943,967.89
其他流动资产	七、11	14,169,852.84	48,449,445.30
流动资产合计		4,250,892,997.66	3,991,041,322.99
非流动资产：			
发放贷款和垫款			
债权投资			
其他债权投资			
长期应收款			
长期股权投资	七、12	71,321,952.67	64,247,893.68
其他权益工具投资			
其他非流动金融资产			
投资性房地产	七、13	13,827,524.18	14,240,747.01
固定资产	七、14	2,497,480,498.12	2,183,942,637.57
在建工程	七、15	119,247,538.21	756,746,811.47
生产性生物资产			
油气资产			

使用权资产	七、16	43,407,940.48	37,962,453.69
无形资产	七、17	347,266,997.52	355,078,112.40
开发支出			
商誉	七、18	825,385.37	825,385.37
长期待摊费用			
递延所得税资产	七、19	85,190,145.89	71,920,810.99
其他非流动资产	七、20	1,220,328,837.87	1,038,608,033.73
非流动资产合计		4,398,896,820.31	4,523,572,885.91
资产总计		8,649,789,817.97	8,514,614,208.90
流动负债：			
短期借款	七、22	1,358,781,349.24	1,381,289,109.87
向中央银行借款			
拆入资金			
交易性金融负债			
衍生金融负债			
应付票据	七、23	6,714,556.43	5,274,600.00
应付账款	七、24	1,063,032,048.03	1,087,732,380.40
预收款项			
合同负债	七、25	490,596,691.00	407,934,302.44
卖出回购金融资产款			
吸收存款及同业存放			
代理买卖证券款			
代理承销证券款			
应付职工薪酬	七、26	189,578,720.10	190,331,126.17
应交税费	七、27	57,271,755.86	67,840,321.47
其他应付款	七、28	593,376,212.12	354,981,893.77
其中：应付利息			
应付股利		233,376,037.50	
应付手续费及佣金			
应付分保账款			
持有待售负债			
一年内到期的非流动负债	七、29	13,943,033.09	205,522,356.75
其他流动负债	七、30	225,312,320.40	121,929,065.68
流动负债合计		3,998,606,686.27	3,822,835,156.55
非流动负债：			
保险合同准备金			
长期借款	七、31	13,197,602.72	23,039,499.46
应付债券			
其中：优先股			
永续债			
租赁负债	七、32	29,854,248.80	27,710,711.23
长期应付款			
长期应付职工薪酬			
预计负债	七、33	1,859,520.00	662,808.85
递延收益	七、34	173,347,481.78	180,161,462.06
递延所得税负债	七、19	2,373,754.55	2,943,154.33
其他非流动负债			
非流动负债合计		220,632,607.85	234,517,635.93

负债合计		4,219,239,294.12	4,057,352,792.48
所有者权益（或股东权益）：			
实收资本（或股本）	七、35	484,419,031.00	484,419,031.00
其他权益工具			
其中：优先股			
永续债			
资本公积	七、36	1,249,001,891.82	1,220,282,583.06
减：库存股	七、37	535,984,227.22	300,909,725.00
其他综合收益	七、38	2,350,269.77	2,794,373.26
专项储备	七、39	5,266,513.73	3,691,161.18
盈余公积	七、40	341,218,840.22	341,218,840.22
一般风险准备			
未分配利润	七、41	2,787,949,665.80	2,603,471,868.78
归属于母公司所有者权益（或股东权益）合计		4,334,221,985.12	4,354,968,132.50
少数股东权益		96,328,538.73	102,293,283.92
所有者权益（或股东权益）合计		4,430,550,523.85	4,457,261,416.42
负债和所有者权益（或股东权益）总计		8,649,789,817.97	8,514,614,208.90

公司负责人：阮积祥 主管会计工作负责人：林美芳 会计机构负责人：林美芳

母公司资产负债表

2024年6月30日

编制单位：杰克科技股份有限公司

项目	附注	2024年6月30日	2023年12月31日
流动资产：			
货币资金		1,375,320,787.66	1,596,082,906.47
交易性金融资产		49,348,390.22	24,495,918.81
衍生金融资产			
应收票据		141,449,503.63	124,472,603.63
应收账款	十九、1	834,006,142.52	915,045,622.69
应收款项融资		5,923,349.63	24,232,142.00
预付款项		10,269,190.73	14,784,916.67
其他应收款	十九、2	188,633,150.06	196,870,818.75
其中：应收利息			
应收股利		2,040,000.00	
存货		167,746,645.18	294,835,690.79
合同资产			
持有待售资产			
一年内到期的非流动资产		346,168,965.59	163,943,967.89
其他流动资产		675,943.88	1,683,529.14
流动资产合计		3,119,542,069.10	3,356,448,116.84
非流动资产：			
债权投资			

其他债权投资			
长期应收款			
长期股权投资	十九、3	1,631,231,016.36	1,622,156,957.37
其他权益工具投资			
其他非流动金融资产			
投资性房地产		13,827,524.18	14,240,747.01
固定资产		420,309,420.03	453,102,529.38
在建工程		5,185,913.60	7,227,819.92
生产性生物资产			
油气资产			
使用权资产		8,559,335.35	2,613,582.40
无形资产		89,577,874.48	91,769,939.20
开发支出			
商誉			
长期待摊费用			
递延所得税资产		40,817,993.31	27,154,469.56
其他非流动资产		1,083,427,671.23	941,949,262.66
非流动资产合计		3,292,936,748.54	3,160,215,307.50
资产总计		6,412,478,817.64	6,516,663,424.34
流动负债：			
短期借款		383,748,333.34	544,769,166.66
交易性金融负债			
衍生金融负债			
应付票据		40,167,839.55	208,000,000.00
应付账款		1,268,585,359.17	939,845,510.24
预收款项			
合同负债		374,099,943.81	323,760,760.37
应付职工薪酬		98,751,154.03	102,153,554.25
应交税费		16,809,165.84	18,325,134.58
其他应付款		426,177,713.22	187,644,047.04
其中：应付利息			
应付股利		232,206,037.50	
持有待售负债			
一年内到期的非流动负债		3,464,878.46	200,972,930.89
其他流动负债		147,292,118.90	74,015,807.65
流动负债合计		2,759,096,506.32	2,599,486,911.68
非流动负债：			
长期借款			1,001,115.68
应付债券			
其中：优先股			
永续债			
租赁负债		4,497,790.73	1,194,039.88
长期应付款			
长期应付职工薪酬			
预计负债		1,859,520.00	662,808.85
递延收益		44,736,650.19	44,003,333.99
递延所得税负债			
其他非流动负债			

非流动负债合计		51,093,960.92	46,861,298.40
负债合计		2,810,190,467.24	2,646,348,210.08
所有者权益（或股东权益）：			
实收资本（或股本）		484,419,031.00	484,419,031.00
其他权益工具			
其中：优先股			
永续债			
资本公积		1,274,054,296.03	1,245,334,987.27
减：库存股		535,984,227.22	300,909,725.00
其他综合收益			
专项储备			
盈余公积		340,919,379.49	340,919,379.49
未分配利润		2,038,879,871.10	2,100,551,541.50
所有者权益（或股东权益）合计		3,602,288,350.40	3,870,315,214.26
负债和所有者权益（或股东权益）总计		6,412,478,817.64	6,516,663,424.34

单位：元 币种：人民币

公司负责人：阮积祥 主管会计工作负责人：林美芳 会计机构负责人：林美芳

合并利润表

2024 年 1—6 月

单位：元 币种：人民币

项目	附注	2024 年半年度	2023 年半年度
一、营业总收入		3,234,803,149.19	2,690,541,630.72
其中：营业收入	七、42	3,234,803,149.19	2,690,541,630.72
利息收入			
已赚保费			
手续费及佣金收入			
二、营业总成本		2,790,811,645.83	2,389,538,344.88
其中：营业成本	七、42	2,205,676,016.04	1,926,118,701.07
利息支出			
手续费及佣金支出			
退保金			
赔付支出净额			
提取保险责任准备金净额			
保单红利支出			
分保费用			
税金及附加	七、43	33,252,276.34	32,158,948.04
销售费用	七、44	180,382,014.50	159,859,822.45
管理费用	七、45	173,617,600.24	142,832,536.48
研发费用	七、46	208,992,404.47	171,802,297.17
财务费用	七、47	-11,108,665.76	-43,233,960.33
其中：利息费用		20,146,909.78	22,681,670.97
利息收入		27,017,597.96	35,011,481.21
加：其他收益	七、48	50,644,366.39	28,537,559.46

投资收益（损失以“-”号填列）	七、49	23,103,482.41	10,682,761.63
其中：对联营企业和合营企业的投资收益		-175,941.01	1,565,443.39
以摊余成本计量的金融资产终止确认收益（损失以“-”号填列）			
汇兑收益（损失以“-”号填列）			
净敞口套期收益（损失以“-”号填列）			
公允价值变动收益（损失以“-”号填列）	七、50	-143,735.44	-8,748,104.93
信用减值损失（损失以“-”号填列）	七、51	-35,921,587.66	-18,421,637.86
资产减值损失（损失以“-”号填列）	七、52	-12,937,896.66	-15,264,751.31
资产处置收益（损失以“-”号填列）	七、53	-6,061,753.79	-9,636.42
三、营业利润（亏损以“-”号填列）		462,674,378.61	297,779,476.41
加：营业外收入	七、54	1,334,251.11	1,436,444.51
减：营业外支出	七、55	2,988,876.44	1,324,895.77
四、利润总额（亏损总额以“-”号填列）		461,019,753.28	297,891,025.15
减：所得税费用	七、56	41,645,537.81	25,352,738.96
五、净利润（净亏损以“-”号填列）		419,374,215.47	272,538,286.19
（一）按经营持续性分类			
1. 持续经营净利润（净亏损以“-”号填列）		419,374,215.47	272,538,286.19
2. 终止经营净利润（净亏损以“-”号填列）			
（二）按所有权归属分类			
1. 归属于母公司股东的净利润（净亏损以“-”号填列）		416,683,834.52	270,598,595.88
2. 少数股东损益（净亏损以“-”号填列）		2,690,380.95	1,939,690.31
六、其他综合收益的税后净额		-444,103.49	2,893,177.48
（一）归属母公司所有者的其他综合收益的税后净额		-444,103.49	2,590,930.98
1. 不能重分类进损益的其他综合收益			
（1）重新计量设定受益计划变动额			
（2）权益法下不能转损益的其他综合收益			
（3）其他权益工具投资公允价值变动			

(4) 企业自身信用风险公允价值变动			
2. 将重分类进损益的其他综合收益		-444,103.49	2,590,930.98
(1) 权益法下可转损益的其他综合收益			
(2) 其他债权投资公允价值变动			
(3) 金融资产重分类计入其他综合收益的金额			
(4) 其他债权投资信用减值准备			
(5) 现金流量套期储备			
(6) 外币财务报表折算差额		-444,103.49	2,590,930.98
(7) 其他			
(二) 归属于少数股东的其他综合收益的税后净额			302,246.50
七、综合收益总额		418,930,111.98	275,431,463.67
(一) 归属于母公司所有者的综合收益总额		416,239,731.03	273,189,526.86
(二) 归属于少数股东的综合收益总额		2,690,380.95	2,241,936.81
八、每股收益：			
(一) 基本每股收益(元/股)		0.88	0.56
(二) 稀释每股收益(元/股)		0.88	0.56

公司负责人：阮积祥 主管会计工作负责人：林美芳 会计机构负责人：林美芳

母公司利润表

2024 年 1—6 月

单位：元 币种：人民币

项目	附注	2024 年半年度	2023 年半年度
一、营业收入	十九、4	2,439,739,708.86	2,084,353,687.86
减：营业成本	十九、4	2,001,585,830.09	1,732,122,640.30
税金及附加		17,051,908.08	20,114,734.52
销售费用		97,900,419.89	103,432,716.38
管理费用		99,753,286.50	73,095,485.51
研发费用		98,011,461.16	82,041,531.54
财务费用		-21,432,253.58	-48,146,502.86
其中：利息费用		7,737,061.97	12,408,917.39
利息收入		24,738,279.84	32,039,408.46
加：其他收益		11,360,774.78	8,434,492.45
投资收益（损失以“-”号填列）	十九、5	30,684,118.88	10,668,153.20
其中：对联营企业和合营企业的投资收益		-175,941.01	1,565,443.39
以摊余成本计量的金融资产终止确认收益（损失以“-”号填列）			

净敞口套期收益（损失以“-”号填列）			
公允价值变动收益（损失以“-”号填列）		-197,528.59	-8,748,104.93
信用减值损失（损失以“-”号填列）		2,561,037.92	-28,926,422.46
资产减值损失（损失以“-”号填列）		-2,474,590.70	-3,554,946.96
资产处置收益（损失以“-”号填列）		-6,347,610.74	462,319.35
二、营业利润（亏损以“-”号填列）		182,455,258.27	100,028,573.12
加：营业外收入		150,314.32	1,144,718.05
减：营业外支出		1,052,473.58	858,828.46
三、利润总额（亏损总额以“-”号填列）		181,553,099.01	100,314,462.71
减：所得税费用		11,018,731.91	2,705,033.05
四、净利润（净亏损以“-”号填列）		170,534,367.10	97,609,429.66
（一）持续经营净利润（净亏损以“-”号填列）		170,534,367.10	97,609,429.66
（二）终止经营净利润（净亏损以“-”号填列）			
五、其他综合收益的税后净额			
（一）不能重分类进损益的其他综合收益			
1. 重新计量设定受益计划变动额			
2. 权益法下不能转损益的其他综合收益			
3. 其他权益工具投资公允价值变动			
4. 企业自身信用风险公允价值变动			
（二）将重分类进损益的其他综合收益			
1. 权益法下可转损益的其他综合收益			
2. 其他债权投资公允价值变动			
3. 金融资产重分类计入其他综合收益的金额			
4. 其他债权投资信用减值准备			
5. 现金流量套期储备			
6. 外币财务报表折算差额			
7. 其他			
六、综合收益总额		170,534,367.10	97,609,429.66
七、每股收益：			
（一）基本每股收益(元/股)		0.36	0.20
（二）稀释每股收益(元/股)		0.36	0.20

公司负责人：阮积祥 主管会计工作负责人：林美芳 会计机构负责人：林美芳

合并现金流量表

2024年1—6月

单位：元 币种：人民币

项目	附注	2024年半年度	2023年半年度
一、经营活动产生的现金流量：			
销售商品、提供劳务收到的现金		3,012,728,084.87	2,486,576,083.98
客户存款和同业存放款项净增加额			
向中央银行借款净增加额			
向其他金融机构拆入资金净增加额			
收到原保险合同保费取得的现金			
收到再保业务现金净额			
保户储金及投资款净增加额			
收取利息、手续费及佣金的现金			
拆入资金净增加额			
回购业务资金净增加额			
代理买卖证券收到的现金净额			
收到的税费返还		95,568,606.36	95,142,725.68
收到其他与经营活动有关的现金	七、58	64,836,818.88	64,702,175.25
经营活动现金流入小计		3,173,133,510.11	2,646,420,984.91
购买商品、接受劳务支付的现金		1,632,390,233.35	1,261,350,798.31
客户贷款及垫款净增加额			
存放中央银行和同业款项净增加额			
支付原保险合同赔付款项的现金			
拆出资金净增加额			
支付利息、手续费及佣金的现金			
支付保单红利的现金			
支付给职工及为职工支付的现金		550,744,242.72	485,796,495.82
支付的各项税费		158,109,388.63	133,824,535.02
支付其他与经营活动有关的现金	七、58	196,605,888.74	159,689,190.86
经营活动现金流出小计		2,537,849,753.44	2,040,661,020.01
经营活动产生的现金流量净额		635,283,756.67	605,759,964.90
二、投资活动产生的现金流量：			
收回投资收到的现金		827,807,460.26	237,192,915.13
取得投资收益收到的现金			
处置固定资产、无形资产和其他长期资产收回的现金净额		1,853,546.40	528,347.00
处置子公司及其他营业单位收到的现金净额			
收到其他与投资活动有关的现金	七、58	400,000.00	529,917.33
投资活动现金流入小计		830,061,006.66	238,251,179.46
购建固定资产、无形资产和其他长期资产支付的现金		91,033,663.47	159,522,295.90
投资支付的现金		1,195,915,842.80	673,835,883.68

质押贷款净增加额			
取得子公司及其他营业单位支付的现金净额			
支付其他与投资活动有关的现金			
投资活动现金流出小计		1,286,949,506.27	833,358,179.58
投资活动产生的现金流量净额		-456,888,499.61	-595,107,000.12
三、筹资活动产生的现金流量：			
吸收投资收到的现金		40,000.00	
其中：子公司吸收少数股东投资收到的现金		40,000.00	
取得借款收到的现金		886,530,346.45	433,979,651.09
收到其他与筹资活动有关的现金	七、58	5,000,000.00	12,250,000.00
筹资活动现金流入小计		891,570,346.45	446,229,651.09
偿还债务支付的现金		1,026,476,455.97	926,312,478.74
分配股利、利润或偿付利息支付的现金		15,341,382.06	77,401,939.78
其中：子公司支付给少数股东的股利、利润			
支付其他与筹资活动有关的现金	七、58	240,669,171.33	94,502,157.13
筹资活动现金流出小计		1,282,487,009.36	1,098,216,575.65
筹资活动产生的现金流量净额		-390,916,662.91	-651,986,924.56
四、汇率变动对现金及现金等价物的影响		-415,648.54	3,839,080.36
五、现金及现金等价物净增加额		-212,937,054.39	-637,494,879.42
加：期初现金及现金等价物余额		1,702,833,195.95	1,898,709,376.97
六、期末现金及现金等价物余额		1,489,896,141.56	1,261,214,497.55

公司负责人：阮积祥 主管会计工作负责人：林美芳 会计机构负责人：林美芳

母公司现金流量表

2024 年 1—6 月

单位：元 币种：人民币

项目	附注	2024年半年度	2023年半年度
一、经营活动产生的现金流量：			
销售商品、提供劳务收到的现金		2,130,685,029.85	1,792,385,526.73
收到的税费返还		78,952,408.58	72,049,401.99
收到其他与经营活动有关的现金		49,889,660.21	48,834,080.40
经营活动现金流入小计		2,259,527,098.64	1,913,269,009.12
购买商品、接受劳务支付的现金		1,414,649,964.08	989,908,371.82
支付给职工及为职工支付的现金		253,000,735.09	239,572,141.28
支付的各项税费		40,620,794.09	35,611,395.58
支付其他与经营活动有关的现金		106,678,061.77	107,320,477.43
经营活动现金流出小计		1,814,949,555.03	1,372,412,386.11
经营活动产生的现金流量净额		444,577,543.61	540,856,623.01
二、投资活动产生的现金流量：			
收回投资收到的现金		754,530,428.22	109,636,043.14
取得投资收益收到的现金			

处置固定资产、无形资产和其他长期资产收回的现金净额		2,204,984.70	7,615,637.34
处置子公司及其他营业单位收到的现金净额			
收到其他与投资活动有关的现金		400,000.00	329,917.33
投资活动现金流入小计		757,135,412.92	117,581,597.81
购建固定资产、无形资产和其他长期资产支付的现金		14,987,467.04	27,203,414.84
投资支付的现金		1,075,442,065.04	612,429,931.51
取得子公司及其他营业单位支付的现金净额		9,250,000.00	7,016,217.17
支付其他与投资活动有关的现金			
投资活动现金流出小计		1,099,679,532.08	646,649,563.52
投资活动产生的现金流量净额		-342,544,119.16	-529,067,965.71
三、筹资活动产生的现金流量：			
吸收投资收到的现金			
取得借款收到的现金		127,194,500.00	
收到其他与筹资活动有关的现金			
筹资活动现金流入小计		127,194,500.00	
偿还债务支付的现金		200,988,448.15	116,751,630.10
分配股利、利润或偿付利息支付的现金		6,233,983.34	75,488,483.20
支付其他与筹资活动有关的现金		237,763,679.78	94,502,157.13
筹资活动现金流出小计		444,986,111.27	286,742,270.43
筹资活动产生的现金流量净额		-317,791,611.27	-286,742,270.43
四、汇率变动对现金及现金等价物的影响			
五、现金及现金等价物净增加额			
		-215,758,186.82	-274,953,613.13
加：期初现金及现金等价物余额		1,590,580,577.92	1,378,763,552.98
六、期末现金及现金等价物余额			
		1,374,822,391.10	1,103,809,939.85

公司负责人：阮积祥 主管会计工作负责人：林美芳 会计机构负责人：林美芳

合并所有者权益变动表

2024 年 1—6 月

单位：元 币种：人民币

项目	2024 年半年度									少数股东权益	所有者权益合计
	归属于母公司所有者权益										
	实收资本（或股本）	资本公积	减：库存股	其他综合收益	专项储备	盈余公积	未分配利润	小计			
一、上年期末余额	484,419,031.00	1,220,282,583.06	300,909,725.00	2,794,373.26	3,691,161.18	341,218,840.22	2,603,471,868.78	4,354,968,132.50	102,293,283.92	4,457,261,416.42	
加：会计政策变更											
前期差错更正											
其他											
二、本年期初余额	484,419,031.00	1,220,282,583.06	300,909,725.00	2,794,373.26	3,691,161.18	341,218,840.22	2,603,471,868.78	4,354,968,132.50	102,293,283.92	4,457,261,416.42	
三、本期增减变动金额（减少以“－”号填列）		28,719,308.76	235,074,502.22	-444,103.49	1,575,352.55		184,477,797.02	-20,746,147.38	-5,964,745.19	-26,710,892.57	
（一）综合收益总额				-444,103.49			416,683,834.52	416,239,731.03	2,690,380.95	418,930,112	
（二）所有者投入和减少资本		28,719,308.76	235,074,502.22					-206,355,193.46		-206,355,193.5	
1. 所有者投入的普通股			235,074,502.22					-235,074,502.22		-235,074,502.2	
2. 其他权益工具持有者投入资本											
3. 股份支付计入所有者权益的金额		28,719,308.76						28,719,308.76		28,719,308.76	
4. 其他											
（三）利润分配							-232,206,037.50	-232,206,037.50		-232,206,037.50	

2024 年半年度报告

1. 提取盈余公 积										
2. 提取一般风 险准备										
3. 对所有 者（或股 东）的分 配							-232,206,037.50	-232,206,037.50		-232,206,037.50
4. 其他										
（四）所有者 权益内部转 移										
1. 资本公积 转增资本 （或股本）										
2. 盈余公积 转增资本 （或股本）										
3. 盈余公积 弥补亏损										
4. 设定受益 计划变动额 结转留存收 益										
5. 其他综合 收益结转留 存收益										
6. 其他										
（五）专项 储备					1,575,352.55			1,575,352.55		1,575,352.55
1. 本期提取					11,071,292.49			11,071,292.49		11,071,292.49
2. 本期使用					9,495,939.94			9,495,939.94		9,495,939.94
（六）其他									-8,655,126.14	-8,655,126.14
四、本期期 末余额	484,419,031.00	1,249,001,891.82	535,984,227.22	2,350,269.77	5,266,513.73	341,218,840.22	2,787,949,665.80	4,334,221,985.12	96,328,538.73	4,430,550,523.85

项目	2023 年半年度							
	归属于母公司所有者权益							少数股东权益

	实收资本(或股本)	资本公积	减：库存股	其他综合收益	专项储备	盈余公积	未分配利润	小计		
一、上年期末余额	486,039,976.00	1,335,564,828.92	93,185,530.96	551,577.46	1,615,012.29	298,544,470.04	2,261,225,606.26	4,290,355,940.01	110,566,266.63	4,400,922,206.64
加：会计政策变更										
前期差错更正										
其他										
二、本年期初余额	486,039,976.00	1,335,564,828.92	93,185,530.96	551,577.46	1,615,012.29	298,544,470.04	2,261,225,606.26	4,290,355,940.01	110,566,266.63	4,400,922,206.64
三、本期增减变动金额(减少以“－”号填列)		-10,003,711.86	94,502,157.13	2,590,930.98	3,903,063.73		117,091,664.36	19,079,790.08	1,751,217.22	20,831,007.30
(一) 综合收益总额				2,590,930.98			270,598,595.88	273,189,526.86	2,241,936.81	275,431,463.67
(二) 所有者投入和减少资本		12,446,023.14	94,502,157.13					-82,056,133.99		-82,056,133.99
1. 所有者投入的普通股			94,502,157.13					-94,502,157.13		-94,502,157.13
2. 其他权益工具持有者投入资本										
3. 股份支付计入所有者权益的金额		12,446,023.14						12,446,023.14		12,446,023.14
4. 其他										
(三) 利润分配							-153,506,931.52	-153,506,931.52		-153,506,931.52
1. 提取盈余公积										
2. 提取一般风险准备										
3. 对所有者(或股东)的分配							-153,506,931.52	-153,506,931.52		-153,506,931.52
4. 其他										
(四) 所有者权益内部结转										
1. 资本公积转增资本(或股本)										
2. 盈余公积转增资本(或股本)										

3. 盈余公积弥补亏损										
4. 设定受益计划变动额结转留存收益										
5. 其他综合收益结转留存收益										
6. 其他										
(五) 专项储备					3,903,063.73		3,903,063.73			3,903,063.73
1. 本期提取					10,489,086.94		10,489,086.94			10,489,086.94
2. 本期使用					6,586,023.21		6,586,023.21			6,586,023.21
(六) 其他		-22,449,735.00					-22,449,735.00	-490,719.59		-22,940,454.59
四、本期期末余额	486,039,976.00	1,325,561,117.06	187,687,688.09	3,142,508.44	5,518,076.02	298,544,470.04	4,309,435,730.09	112,317,483.85		4,421,753,213.94

公司负责人：阮积祥 主管会计工作负责人：林美芳 会计机构负责人：林美芳

母公司所有者权益变动表

2024 年 1—6 月

单位：元 币种：人民币

项目	2024 年半年度							
	实收资本(或股本)	资本公积	减：库存股	其他综合收益	专项储备	盈余公积	未分配利润	所有者权益合计
一、上年期末余额	484,419,031.00	1,245,334,987.27	300,909,725.00			340,919,379.49	2,100,551,541.50	3,870,315,214.26
加：会计政策变更								
前期差错更正								
其他								
二、本年期初余额	484,419,031.00	1,245,334,987.27	300,909,725.00			340,919,379.49	2,100,551,541.50	3,870,315,214.26
三、本期增减变动金额(减少以“—”号填列)		28,719,308.76	235,074,502.22				-61,671,670.40	-268,026,863.86
(一) 综合收益总额							170,534,367.10	170,534,367.10
(二) 所有者投入和减少资本		28,719,308.76	235,074,502.22					-206,355,193.46
1. 所有者投入的普通股			235,074,502.22					-235,074,502.22
2. 其他权益工具持有者投入资本								

2024 年半年度报告

3. 股份支付计入所有者权益的金额		28,719,308.76						28,719,308.76
4. 其他								
(三) 利润分配							-232,206,037.50	-232,206,037.50
1. 提取盈余公积								
2. 对所有者(或股东)的分配							-232,206,037.50	-232,206,037.50
3. 其他								
(四) 所有者权益内部结转								
1. 资本公积转增资本(或股本)								
2. 盈余公积转增资本(或股本)								
3. 盈余公积弥补亏损								
4. 设定受益计划变动额结转留存收益								
5. 其他综合收益结转留存收益								
6. 其他								
(五) 专项储备								
1. 本期提取					3,405,576.99			3,405,576.99
2. 本期使用					3,405,576.99			3,405,576.99
(六) 其他								
四、本期末余额	484,419,031.00	1,274,054,296.03	535,984,227.22			340,919,379.49	2,038,879,871.10	3,602,288,350.40

项目	2023 年半年度							
	实收资本(或股本)	资本公积	减: 库存股	其他综合收益	专项储备	盈余公积	未分配利润	所有者权益合计
一、上年期末余额	486,039,976.00	1,351,800,503.76	93,185,530.96		665,768.54	298,245,009.31	1,869,989,141.40	3,913,554,868.05
加: 会计政策变更								
前期差错更正								
其他								
二、本年期初余额	486,039,976.00	1,351,800,503.76	93,185,530.96		665,768.54	298,245,009.31	1,869,989,141.40	3,913,554,868.05
三、本期增减变动金额(减少以“-”号填列)		12,446,023.14	94,502,157.13		836,925.45		-55,897,501.86	-137,116,710.40
(一) 综合收益总额							97,609,429.66	97,609,429.66
(二) 所有者投入和减少资本		12,446,023.14	94,502,157.13					-82,056,133.99
1. 所有者投入的普通股			94,502,157.13					-94,502,157.13
2. 其他权益工具持有者投入资本								

3. 股份支付计入所有者权益的金额		12,446,023.14						12,446,023.14
4. 其他								
(三) 利润分配							-153,506,931.52	-153,506,931.52
1. 提取盈余公积								
2. 对所有者(或股东)的分配							-153,506,931.52	-153,506,931.52
3. 其他								
(四) 所有者权益内部结转								
1. 资本公积转增资本(或股本)								
2. 盈余公积转增资本(或股本)								
3. 盈余公积弥补亏损								
4. 设定受益计划变动额结转留存收益								
5. 其他综合收益结转留存收益								
6. 其他								
(五) 专项储备						836,925.45		836,925.45
1. 本期提取						3,712,755.66		3,712,755.66
2. 本期使用						2,875,830.21		2,875,830.21
(六) 其他								
四、本期期末余额	486,039,976.00	1,364,246,526.90	187,687,688.09		1,502,693.99	298,245,009.31	1,814,091,639.54	3,776,438,157.65

公司负责人：阮积祥 主管会计工作负责人：林美芳 会计机构负责人：林美芳

三、公司基本情况

1. 公司概况

√适用 □不适用

杰克科技股份有限公司（曾用名浙江新杰克缝纫机股份有限公司、新杰克缝纫机股份有限公司、杰克缝纫机股份有限公司）（以下简称“公司”或“本公司”）系在原浙江新杰克缝纫机有限公司基础上整体改制变更设立的股份公司，浙江新杰克缝纫机有限公司由杰克缝纫机有限公司（后更名为杰克控股集团有限公司）和阮福德、阮积明共同出资组建的有限责任公司，成立时注册资本为人民币 16,000,000.00 元，于 2003 年 8 月 27 日在台州市工商行政管理局注册，取得注册号为 3310021015757 企业法人营业执照。2004 年 12 月 16 日，浙江省对外经济贸易经济合作厅出具了《关于浙江新杰克缝纫机有限公司股权并购变更为外商独资经营企业的批复》（浙外经贸资发[2004]90 号）。

截至 2024 年 6 月 30 日止，本公司累计发行股本总数 484,419,031.00 股，注册资本为 484,419,031.00 元，注册地为浙江省台州市，总部地址为浙江省台州市椒江区三甲东海大道东段 1008 号。

本公司主要经营活动为：缝制机械的制造与销售。

本公司的实际控制人为阮福德、阮积明及阮积祥和胡彩芳夫妇。

本财务报表业经公司董事会于 2024 年 8 月 11 日批准报出。

四、财务报表的编制基础

1. 编制基础

本财务报表按照财政部颁布的《企业会计准则——基本准则》和各项具体会计准则、企业会计准则应用指南、企业会计准则解释及其他相关规定（以下合称“企业会计准则”），以及中国证券监督管理委员会《公开发行证券的公司信息披露编报规则第 15 号——财务报告的一般规定》的相关规定编制。

2. 持续经营

√适用 □不适用

本公司财务报表以持续经营为编制基础。

五、重要会计政策及会计估计

具体会计政策和会计估计提示：

√适用 □不适用

以下披露内容已涵盖了本公司根据实际生产经营特点制定的具体会计政策和会计估计。详见本附注“五、32 收入”。

1. 遵循企业会计准则的声明

本公司所编制的财务报表符合企业会计准则的要求，真实、完整地反映了公司的财务状况、经营成果、股东权益变动和现金流量等有关信息。

2. 会计期间

本公司会计年度自公历 1 月 1 日起至 12 月 31 日止。

3. 营业周期

√适用 □不适用

本公司营业周期为 12 个月。

4. 记账本位币

本公司的记账本位币为人民币。

5. 重要性标准确定方法和选择依据

√适用 □不适用

项目	重要性标准
本期重要的应收款项核销	金额大于 100 万元
本期重要的在建工程	金额大于 100 万元
本期重要的应付账款	金额大于 100 万元
本期重要的非全资子公司	收入占比大于 5%
本期重要的合营企业或联营企业	投资成本占公司净资产的比例大于 5%

6. 同一控制下和非同一控制下企业合并的会计处理方法

√适用 □不适用

同一控制下企业合并：合并方在企业合并中取得的资产和负债（包括最终控制方收购被合并方而形成的商誉），按照合并日被合并方资产、负债在最终控制方合并财务报表中的账面价值为基础计量。在合并中取得的净资产账面价值与支付的合并对价账面价值（或发行股份面值总额）的差额，调整资本公积中的股本溢价，资本公积中的股本溢价不足冲减的，调整留存收益。

非同一控制下企业合并：合并成本为购买方在购买日为取得被购买方的控制权而付出的资产、发生或承担的负债以及发行的权益性证券的公允价值。合并成本大于合并中取得的被购买方可辨认净资产公允价值份额的差额，确认为商誉；合并成本小于合并中取得的被购买方可辨认净资产公允价值份额的差额，计入当期损益。在合并中取得的被购买方符合确认条件的各项可辨认资产、负债及或有负债在购买日按公允价值计量。

为企业合并发生的直接相关费用于发生时计入当期损益；为企业合并而发行权益性证券或债务性证券的交易费用，计入权益性证券或债务性证券的初始确认金额。

7. 控制的判断标准和合并财务报表的编制方法

√适用 □不适用

1、控制的判断标准

合并财务报表的合并范围以控制为基础确定，合并范围包括本公司及全部子公司。控制，是指公司拥有对被投资方的权力，通过参与被投资方的相关活动而享有可变回报，并且有能力运用对被投资方的权力影响其回报金额。

2、合并程序

本公司将整个企业集团视为一个会计主体，按照统一的会计政策编制合并财务报表，反映本企业集团整体财务状况、经营成果和现金流量。本公司与子公司、子公司相互之间发生的内部交易的影响予以抵销。内部交易表明相关资产发生减值损失的，全额确认该部分损失。如子公司采用的会计政策、会计期间与本公司不一致的，在编制合并财务报表时，按本公司的会计政策、会计期间进行必要的调整。

子公司所有者权益、当期净损益和当期综合收益中属于少数股东的份额分别在合并资产负债表中所有者权益项目下、合并利润表中净利润项目下和综合收益总额项目下单独列示。子公司少数股东分担的当期亏损超过了少数股东在该子公司期初所有者权益中所享有份额而形成的余额，冲减少数股东权益。

(1) 增加子公司或业务

在报告期内，因同一控制下企业合并增加子公司或业务的，将子公司或业务合并当期期初至报告期末的经营成果和现金流量纳入合并财务报表，同时对合并财务报表的期初数和比较报表的相关项目进行调整，视同合并后的报告主体自最终控制方开始控制时点起一直存在。

因追加投资等原因能够对同一控制下的被投资方实施控制的，在取得被合并方控制权之前持有的股权投资，在取得原股权之日与合并方和被合并方同处于同一控制之日孰晚日起至合并日之

间已确认有关损益、其他综合收益以及其他净资产变动，分别冲减比较报表期间的期初留存收益或当期损益。

在报告期内，因非同一控制下企业合并增加子公司或业务的，以购买日确定的各项可辨认资产、负债及或有负债的公允价值为基础自购买日起纳入合并财务报表。

因追加投资等原因能够对非同一控制下的被投资方实施控制的，对于购买日之前持有的被购买方的股权，按照该股权在购买日的公允价值进行重新计量，公允价值与其账面价值的差额计入当期投资收益。购买日之前持有的被购买方的股权涉及的以后可重分类进损益的其他综合收益、权益法核算下的其他所有者权益变动转为购买日所属当期投资收益。

(2) 处置子公司

①一般处理方法

因处置部分股权投资或其他原因丧失了对被投资方控制权时，对于处置后的剩余股权投资，按照其在丧失控制权日的公允价值进行重新计量。处置股权取得的对价与剩余股权公允价值之和，减去按原持股比例计算应享有原有子公司自购买日或合并日开始持续计算的净资产的份额与商誉之和的差额，计入丧失控制权当期的投资收益。与原有子公司股权投资相关的以后可重分类进损益的其他综合收益、权益法核算下的其他所有者权益变动，在丧失控制权时转为当期投资收益。

②分步处置子公司

通过多次交易分步处置对子公司股权投资直至丧失控制权的，处置对子公司股权投资的各项交易的条款、条件以及经济影响符合以下一种或多种情况，通常表明该多次交易事项为一揽子交易：

- i. 这些交易是同时或者在考虑了彼此影响的情况下订立的；
- ii. 这些交易整体才能达成一项完整的商业结果；
- iii. 一项交易的发生取决于其他至少一项交易的发生；
- iv. 一项交易单独看是不经济的，但是和其他交易一并考虑时是经济的。

各项交易属于一揽子交易的，将各项交易作为一项处置子公司并丧失控制权的交易进行会计处理；在丧失控制权之前每一次处置价款与处置投资对应的享有该子公司净资产份额的差额，在合并财务报表中确认为其他综合收益，在丧失控制权时一并转入丧失控制权当期的损益。

各项交易不属于一揽子交易的，在丧失控制权之前，按不丧失控制权的情况下部分处置对子公司的股权投资进行会计处理；在丧失控制权时，按处置子公司一般处理方法进行会计处理。

(3) 购买子公司少数股权

因购买少数股权新取得的长期股权投资与按照新增持股比例计算应享有子公司自购买日或合并日开始持续计算的净资产份额之间的差额，调整合并资产负债表中的资本公积中的股本溢价，资本公积中的股本溢价不足冲减的，调整留存收益。

(4) 不丧失控制权的情况下部分处置对子公司的股权投资

处置价款与处置长期股权投资相对应享有子公司自购买日或合并日开始持续计算的净资产份额之间的差额，调整合并资产负债表中的资本公积中的股本溢价，资本公积中的股本溢价不足冲减的，调整留存收益。

8. 合营安排分类及共同经营会计处理方法

适用 不适用

合营安排分为共同经营和合营企业。

共同经营，是指合营方享有该安排相关资产且承担该安排相关负债的合营安排。

本公司确认与共同经营中利益份额相关的下列项目：

- (1) 确认本公司单独所持有的资产，以及按本公司份额确认共同持有的资产；
- (2) 确认本公司单独所承担的负债，以及按本公司份额确认共同承担的负债；
- (3) 确认出售本公司享有的共同经营产出份额所产生的收入；
- (4) 按本公司份额确认共同经营因出售产出所产生的收入；
- (5) 确认单独所发生的费用，以及按本公司份额确认共同经营发生的费用。

本公司对合营企业的投资采用权益法核算，详见本附注“五、19 长期股权投资”。

9. 现金及现金等价物的确定标准

现金等价物是指企业持有的期限短（一般指从购买日起三个月内到期）、流动性强、易于转换为已知金额现金、价值变动风险很小的投资。

10. 外币业务和外币报表折算

√适用 □不适用

1、外币业务

外币业务采用交易发生日的即期汇率作为折算汇率将外币金额折合成人民币记账。

资产负债表日外币货币性项目余额按资产负债表日即期汇率折算，由此产生的汇兑差额，除属于与购建符合资本化条件的资产相关的外币专门借款产生的汇兑差额按照借款费用资本化的原则处理外，均计入当期损益。

2、外币财务报表的折算

资产负债表中的资产和负债项目，采用资产负债表日的即期汇率折算；所有者权益项目除“未分配利润”项目外，其他项目采用发生时的即期汇率折算。利润表中的收入和费用项目，采用交易发生日的即期汇率。

处置境外经营时，将与该境外经营相关的外币财务报表折算差额，自所有者权益项目转入处置当期损益。

11. 金融工具

√适用 □不适用

本公司在成为金融工具合同的一方时，确认一项金融资产、金融负债或权益工具。

1、金融工具的分类

根据本公司管理金融资产的业务模式和金融资产的合同现金流量特征，金融资产于初始确认时分类为：以摊余成本计量的金融资产、以公允价值计量且其变动计入其他综合收益的金融资产和以公允价值计量且其变动计入当期损益的金融资产。

本公司将同时符合下列条件且未被指定为以公允价值计量且其变动计入当期损益的金融资产，分类为以摊余成本计量的金融资产：

业务模式是以收取合同现金流量为目标；

合同现金流量仅为对本金和以未偿付本金金额为基础的利息的支付。

本公司将同时符合下列条件且未被指定为以公允价值计量且其变动计入当期损益的金融资产，分类为以公允价值计量且其变动计入其他综合收益的金融资产（债务工具）：

业务模式既以收取合同现金流量又以出售该金融资产为目标；

合同现金流量仅为对本金和以未偿付本金金额为基础的利息的支付。

对于非交易性权益工具投资，本公司可以在初始确认时将其不可撤销地指定为以公允价值计量且其变动计入其他综合收益的金融资产（权益工具）。该指定在单项投资的基础上作出，且相关投资从发行者的角度符合权益工具的定义。

除上述以摊余成本计量和以公允价值计量且其变动计入其他综合收益的金融资产外，本公司将其余所有的金融资产分类为以公允价值计量且其变动计入当期损益的金融资产。在初始确认时，如果能够消除或显著减少会计错配，本公司可以将本应分类为以摊余成本计量或以公允价值计量且其变动计入其他综合收益的金融资产不可撤销地指定为以公允价值计量且其变动计入当期损益的金融资产。

金融负债于初始确认时分类为：以公允价值计量且其变动计入当期损益的金融负债和以摊余成本计量的金融负债。

符合以下条件之一的金融负债可在初始计量时指定为以公允价值计量且其变动计入当期损益的金融负债：

（1）该项指定能够消除或显著减少会计错配。

（2）根据正式书面文件载明的企业风险管理或投资策略，以公允价值为基础对金融负债组合或金融资产和金融负债组合进行管理和业绩评价，并在企业内部以此为基础向关键管理人员报告。

（3）该金融负债包含需单独分拆的嵌入衍生工具。

按照上述条件，本公司无指定为以公允价值计量且其变动计入当期损益的金融负债。

2、金融工具的确认依据和计量方法

(1) 以摊余成本计量的金融资产

以摊余成本计量的金融资产包括应收票据、应收账款、其他应收款、长期应收款、债权投资等，按公允价值进行初始计量，相关交易费用计入初始确认金额；不包含重大融资成分的应收账款以及本公司决定不考虑不超过一年的融资成分的应收账款，以合同交易价格进行初始计量。

持有期间采用实际利率法计算的利息计入当期损益。

收回或处置时，将取得的价款与该金融资产账面价值之间的差额计入当期损益。

(2) 以公允价值计量且其变动计入其他综合收益的金融资产（债务工具）

以公允价值计量且其变动计入其他综合收益的金融资产（债务工具）包括应收款项融资、其他债权投资等，按公允价值进行初始计量，相关交易费用计入初始确认金额。该金融资产按公允价值进行后续计量，公允价值变动除采用实际利率法计算的利息、减值损失或利得和汇兑损益之外，均计入其他综合收益。

终止确认时，之前计入其他综合收益的累计利得或损失从其他综合收益中转出，计入当期损益。

(3) 以公允价值计量且其变动计入其他综合收益的金融资产（权益工具）

以公允价值计量且其变动计入其他综合收益的金融资产（权益工具）包括其他权益工具投资等，按公允价值进行初始计量，相关交易费用计入初始确认金额。该金融资产按公允价值进行后续计量，公允价值变动计入其他综合收益。取得的股利计入当期损益。

终止确认时，之前计入其他综合收益的累计利得或损失从其他综合收益中转出，计入留存收益。

(4) 以公允价值计量且其变动计入当期损益的金融资产

以公允价值计量且其变动计入当期损益的金融资产包括交易性金融资产、衍生金融资产、其他非流动金融资产等，按公允价值进行初始计量，相关交易费用计入当期损益。该金融资产按公允价值进行后续计量，公允价值变动计入当期损益。

(5) 以公允价值计量且其变动计入当期损益的金融负债

以公允价值计量且其变动计入当期损益的金融负债包括交易性金融负债、衍生金融负债等，按公允价值进行初始计量，相关交易费用计入当期损益。该金融负债按公允价值进行后续计量，公允价值变动计入当期损益。

终止确认时，其账面价值与支付的对价之间的差额计入当期损益。

(6) 以摊余成本计量的金融负债

以摊余成本计量的金融负债包括短期借款、应付票据、应付账款、其他应付款、长期借款、应付债券、长期应付款，按公允价值进行初始计量，相关交易费用计入初始确认金额。

持有期间采用实际利率法计算的利息计入当期损益。

终止确认时，将支付的对价与该金融负债账面价值之间的差额计入当期损益。

3、金融资产终止确认和金融资产转移的确认依据和计量方法

满足下列条件之一时，本公司终止确认金融资产：

收取金融资产现金流量的合同权利终止；

金融资产已转移，且已将金融资产所有权上几乎所有的风险和报酬转移给转入方；

金融资产已转移，虽然本公司既没有转移也没有保留金融资产所有权上几乎所有的风险和报酬，但是未保留对金融资产的控制。

本公司与交易对手方修改或者重新议定合同而且构成实质性修改的，则终止确认原金融资产，同时按照修改后的条款确认一项新金融资产。

发生金融资产转移时，如保留了金融资产所有权上几乎所有的风险和报酬的，则不终止确认该金融资产。

在判断金融资产转移是否满足上述金融资产终止确认条件时，采用实质重于形式的原则。

公司将金融资产转移区分为金融资产整体转移和部分转移。金融资产整体转移满足终止确认条件的，将下列两项金额的差额计入当期损益：

(1) 所转移金融资产的账面价值；

(2) 因转移而收到的对价，与原直接计入所有者权益的公允价值变动累计额（涉及转移的金融资产为以公允价值计量且其变动计入其他综合收益的金融资产（债务工具）的情形）之和。

金融资产部分转移满足终止确认条件的，将所转移金融资产整体的账面价值，在终止确认部分和未终止确认部分之间，按照各自的相对公允价值进行分摊，并将下列两项金额的差额计入当期损益：

(1) 终止确认部分的账面价值；

(2) 终止确认部分的对价，与原直接计入所有者权益的公允价值变动累计额中对应终止确认部分的金额（涉及转移的金融资产为以公允价值计量且其变动计入其他综合收益的金融资产（债务工具）的情形）之和。

金融资产转移不满足终止确认条件的，继续确认该金融资产，所收到的对价确认为一项金融负债。

4、金融负债终止确认

金融负债的现时义务全部或部分已经解除的，则终止确认该金融负债或其一部分；本公司若与债权人签定协议，以承担新金融负债方式替换现存金融负债，且新金融负债与现存金融负债的合同条款实质上不同的，则终止确认现存金融负债，并同时确认新金融负债。

对现存金融负债全部或部分合同条款作出实质性修改的，则终止确认现存金融负债或其一部分，同时将修改条款后的金融负债确认为一项新金融负债。

金融负债全部或部分终止确认时，终止确认的金融负债账面价值与支付对价（包括转出的非现金资产或承担的新金融负债）之间的差额，计入当期损益。

本公司若回购部分金融负债的，在回购日按照继续确认部分与终止确认部分的相对公允价值，将该金融负债整体的账面价值进行分配。分配给终止确认部分的账面价值与支付的对价（包括转出的非现金资产或承担的新金融负债）之间的差额，计入当期损益。

5、金融资产和金融负债的公允价值的确定方法

存在活跃市场的金融工具，以活跃市场中的报价确定其公允价值。不存在活跃市场的金融工具，采用估值技术确定其公允价值。在估值时，本公司采用在当前情况下适用并且有足够可利用数据和其他信息支持的估值技术，选择与市场参与者在相关资产或负债的交易中所考虑的资产或负债特征相一致的输入值，并优先使用相关可观察输入值。只有在相关可观察输入值无法取得或取得不切实可行的情况下，才使用不可观察输入值。

6、金融工具减值的测试方法及会计处理方法

本公司对以摊余成本计量的金融资产、以公允价值计量且其变动计入其他综合收益的金融资产（债务工具）和财务担保合同等以预期信用损失为基础进行减值会计处理。

本公司考虑有关过去事项、当前状况以及对未来经济状况的预测等合理且有依据的信息，以发生违约的风险为权重，计算合同应收的现金流量与预期能收到的现金流量之间差额的现值的概率加权金额，确认预期信用损失。

对于由《企业会计准则第 14 号——收入》规范的交易形成的应收款项和合同资产，无论是否包含重大融资成分，本公司始终按照相当于整个存续期内预期信用损失的金额计量其损失准备。

对于由《企业会计准则第 21 号——租赁》规范的交易形成的租赁应收款，本公司选择始终按照相当于整个存续期内预期信用损失的金额计量其损失准备。

对于其他金融工具，本公司在每个资产负债表日评估相关金融工具的信用风险自初始确认后的变动情况。

本公司通过比较金融工具在资产负债表日发生违约的风险与在初始确认日发生违约的风险，以确定金融工具预计存续期内发生违约风险的相对变化，以评估金融工具的信用风险自初始确认后是否已显著增加。通常逾期超过 30 日，本公司即认为该金融工具的信用风险已显著增加，除非有确凿证据证明该金融工具的信用风险自初始确认后并未显著增加。

如果金融工具于资产负债表日的信用风险较低，本公司即认为该金融工具的信用风险自初始确认后并未显著增加。

如果该金融工具的信用风险自初始确认后已显著增加，本公司按照相当于该金融工具整个存续期内预期信用损失的金额计量其损失准备；如果该金融工具的信用风险自初始确认后并未显著增加，本公司按照相当于该金融工具未来 12 个月内预期信用损失的金额计量其损失准备。由此形成的损失准备的增加或转回金额，作为减值损失或利得计入当期损益。对于以公允价值计量且其

变动计入其他综合收益的金融资产（债务工具），在其他综合收益中确认其损失准备，并将减值损失或利得计入当期损益，且不减少该金融资产在资产负债表中列示的账面价值。

如果有客观证据表明某项应收款项已经发生信用减值，则本公司在单项基础上对该应收款项计提减值准备。

除单项计提坏账准备的上述应收款项外，本公司依据信用风险特征将其余金融工具划分为若干组合，在组合基础上确定预期信用损失。本公司对应收账款、其他应收款等计提预期信用损失的组合类别及确定依据如下：

项目	组合类别	确定依据
应收账款	账龄组合	参考历史信用损失经验，结合当前状况以及未来经济状况的预测，编制应收账款账龄与整个存续期信用损失率对照表，计算预期信用损失
其他应收款	账龄组合	参考历史信用损失经验，结合当前状况以及未来经济状况的预测，通过违约风险敞口和未来 12 个月内或整个存续期预期信用损失率，计算预期信用损失

本公司不再合理预期金融资产合同现金流量能够全部或部分收回的，直接减记该金融资产的账面余额。

12. 应收票据

适用 不适用

13. 应收账款

适用 不适用

14. 应收款项融资

适用 不适用

15. 其他应收款

适用 不适用

16. 存货

适用 不适用

存货类别、发出计价方法、盘存制度、低值易耗品和包装物的摊销方法

适用 不适用

1、存货的分类和成本

存货分类为：原材料、周转材料、库存商品、在产品、委托加工物资等。

存货按成本进行初始计量，存货成本包括采购成本、加工成本和其他使存货达到目前场所和状态所发生的支出。

2、发出存货的计价方法

存货发出时按加权平均法计价。

3、存货的盘存制度

采用永续盘存制。

4、低值易耗品和包装物的摊销方法

(1) 低值易耗品采用一次转销法；

(2) 包装物采用一次转销法。

存货跌价准备的确认标准和计提方法

适用 不适用

资产负债表日,存货应当按照成本与可变现净值孰低计量。当存货成本高于其可变现净值的,应当计提存货跌价准备。可变现净值,是指在日常活动中,存货的估计售价减去至完工时估计将要发生的成本、估计的销售费用以及相关税费后的金额。

产成品、库存商品和用于出售的材料等直接用于出售的商品存货,在正常生产经营过程中,以该存货的估计售价减去估计的销售费用和相关税费后的金额,确定其可变现净值;需要经过加工的材料存货,在正常生产经营过程中,以所生产的产成品的估计售价减去至完工时估计将要发生的成本、估计的销售费用和相关税费后的金额,确定其可变现净值;为执行销售合同或者劳务合同而持有的存货,其可变现净值以合同价格为基础计算,若持有存货的数量多于销售合同订购数量的,超出部分的存货的可变现净值以一般销售价格为基础计算。

计提存货跌价准备后,如果以前减记存货价值的影响因素已经消失,导致存货的可变现净值高于其账面价值的,在原已计提的存货跌价准备金额内予以转回,转回的金额计入当期损益。

按照组合计提存货跌价准备的组合类别及确定依据、不同类别存货可变现净值的确定依据

适用 不适用

基于库龄确认存货可变现净值的各库龄组合可变现净值的计算方法和确定依据

适用 不适用

17. 合同资产

适用 不适用

合同资产的确认方法及标准

适用 不适用

本公司根据履行履约义务与客户付款之间的关系在资产负债表中列示合同资产或合同负债。本公司已向客户转让商品或提供服务而有权收取对价的权利(且该权利取决于时间流逝之外的其他因素)列示为合同资产。同一合同下的合同资产和合同负债以净额列示。本公司拥有的、无条件(仅取决于时间流逝)向客户收取对价的权利作为应收款项单独列示。

按照信用风险特征组合计提坏账准备的组合类别及确定依据

适用 不适用

基于账龄确认信用风险特征组合的账龄计算方法

适用 不适用

按照单项计提坏账准备的认定单项计提判断标准

适用 不适用

18. 持有待售的非流动资产或处置组

适用 不适用

主要通过出售(包括具有商业实质的非货币性资产交换)而非持续使用一项非流动资产或处置组收回其账面价值的,划分为持有待售类别。

本公司将同时满足下列条件的非流动资产或处置组划分为持有待售类别:

- (1) 根据类似交易中出售此类资产或处置组的惯例,在当前状况下即可立即出售;
- (2) 出售极可能发生,即本公司已经就一项出售计划作出决议且获得确定的购买承诺,预计出售将在一年内完成。有关规定要求本公司相关权力机构或者监管部门批准后方可出售的,已经获得批准。

划分为持有待售的非流动资产或处置组的确认标准和会计处理方法

适用 不适用

划分为持有待售的非流动资产(不包括金融资产、递延所得税资产、职工薪酬形成的资产)或处置组,其账面价值高于公允价值减去出售费用后的净额的,账面价值减记至公允价值减去出

售费用后的净额，减记的金额确认为资产减值损失，计入当期损益，同时计提持有待售资产减值准备。

终止经营的认定标准和列报方法

√适用 □不适用

终止经营是满足下列条件之一的、能够单独区分的组成部分，且该组成部分已被本公司处置或被本公司划归为持有待售类别：

- (1) 该组成部分代表一项独立的主要业务或一个单独的主要经营地区；
- (2) 该组成部分是拟对一项独立的主要业务或一个单独的主要经营地区进行处置的一项相关联计划的一部分；
- (3) 该组成部分是专为转售而取得的子公司。

持续经营损益和终止经营损益在利润表中分别列示。终止经营的减值损失和转回金额等经营损益及处置损益作为终止经营损益列报。对于当期列报的终止经营，本公司在当期财务报表中，将原来作为持续经营损益列报的信息重新作为可比会计期间的终止经营损益列报。

19. 长期股权投资

√适用 □不适用

1、共同控制、重大影响的判断标准

共同控制，是指按照相关约定对某项安排所共有的控制，并且该安排的相关活动必须经过分享控制权的参与方一致同意后才能决策。本公司与其他合营方一同对被投资单位实施共同控制且对被投资单位净资产享有权利的，被投资单位为本公司的合营企业。

重大影响，是指对被投资单位的财务和经营决策有参与决策的权力，但并不能够控制或者与其他方一起共同控制这些政策的制定。本公司能够对被投资单位施加重大影响的，被投资单位为本公司联营企业。

2、初始投资成本的确定

(1) 企业合并形成的长期股权投资

对于同一控制下的企业合并形成的对子公司的长期股权投资，在合并日按照取得被合并方所有者权益在最终控制方合并财务报表中的账面价值的份额作为长期股权投资的初始投资成本。长期股权投资初始投资成本与支付对价账面价值之间的差额，调整资本公积中的股本溢价；资本公积中的股本溢价不足冲减时，调整留存收益。因追加投资等原因能够对同一控制下的被投资单位实施控制的，按上述原则确认的长期股权投资的初始投资成本与达到合并前的长期股权投资账面价值加上合并日进一步取得股份新支付对价的账面价值之和的差额，调整股本溢价，股本溢价不足冲减的，冲减留存收益。

对于非同一控制下的企业合并形成的对子公司的长期股权投资，按照购买日确定的合并成本作为长期股权投资的初始投资成本。因追加投资等原因能够对非同一控制下的被投资单位实施控制的，按照原持有的股权投资账面价值加上新增投资成本之和作为初始投资成本。

(2) 通过企业合并以外的其他方式取得的长期股权投资

以支付现金方式取得的长期股权投资，按照实际支付的购买价款作为初始投资成本。

以发行权益性证券取得的长期股权投资，按照发行权益性证券的公允价值作为初始投资成本。

3、后续计量及损益确认方法

(1) 成本法核算的长期股权投资

公司对子公司的长期股权投资，采用成本法核算，除非投资符合持有待售的条件。除取得投资时实际支付的价款或对价中包含的已宣告但尚未发放的现金股利或利润外，公司按照享有被投资单位宣告发放的现金股利或利润确认当期投资收益。

(2) 权益法核算的长期股权投资

对联营企业和合营企业的长期股权投资，采用权益法核算。初始投资成本大于投资时应享有被投资单位可辨认净资产公允价值份额的差额，不调整长期股权投资的初始投资成本；初始投资成本小于投资时应享有被投资单位可辨认净资产公允价值份额的差额，计入当期损益，同时调整长期股权投资的成本。

公司按照应享有或应分担的被投资单位实现的净损益和其他综合收益的份额，分别确认投资收益和其他综合收益，同时调整长期股权投资的账面价值；按照被投资单位宣告分派的利润或现金股利计算应享有的部分，相应减少长期股权投资的账面价值；对于被投资单位除净损益、其他综合收益和利润分配以外所有者权益的其他变动（简称“其他所有者权益变动”），调整长期股权投资的账面价值并计入所有者权益。

在确认应享有被投资单位净损益、其他综合收益及其他所有者权益变动的份额时，以取得投资时被投资单位可辨认净资产的公允价值为基础，并按照公司的会计政策及会计期间，对被投资单位的净利润和其他综合收益等进行调整后确认。

公司与联营企业、合营企业之间发生的未实现内部交易损益按照应享有的比例计算归属于公司的部分，予以抵销，在此基础上确认投资收益，但投出或出售的资产构成业务的除外。与被投资单位发生的未实现内部交易损失，属于资产减值损失的，全额确认。

公司对合营企业或联营企业发生的净亏损，除负有承担额外损失义务外，以长期股权投资的账面价值以及其他实质上构成对合营企业或联营企业净投资的长期权益减记至零为限。合营企业或联营企业以后实现净利润的，公司在收益分享额弥补未确认的亏损分担额后，恢复确认收益分享额。

（3）长期股权投资的处置

处置长期股权投资，其账面价值与实际取得价款的差额，计入当期损益。

部分处置权益法核算的长期股权投资，剩余股权仍采用权益法核算的，原权益法核算确认的其他综合收益采用与被投资单位直接处置相关资产或负债相同的基础按相应比例结转，其他所有者权益变动按比例结转入当期损益。

因处置股权投资等原因丧失了对被投资单位的共同控制或重大影响的，原股权投资因采用权益法核算而确认的其他综合收益，在终止采用权益法核算时采用与被投资单位直接处置相关资产或负债相同的基础进行会计处理，其他所有者权益变动在终止采用权益法核算时全部转入当期损益。

因处置部分股权投资等原因丧失了对被投资单位控制权的，在编制个别财务报表时，剩余股权能够对被投资单位实施共同控制或重大影响的，改按权益法核算，并对该剩余股权视同自取得时即采用权益法核算进行调整，对于取得被投资单位控制权之前确认的其他综合收益采用与被投资单位直接处置相关资产或负债相同的基础按比例结转，因采用权益法核算确认的其他所有者权益变动按比例结转入当期损益；剩余股权不能对被投资单位实施共同控制或施加重大影响的，确认为金融资产，其在丧失控制之日的公允价值与账面价值间的差额计入当期损益，对于取得被投资单位控制权之前确认的其他综合收益和其他所有者权益变动全部结转。

通过多次交易分步处置对子公司股权投资直至丧失控制权，属于一揽子交易的，各项交易作为一项处置子公司股权投资并丧失控制权的交易进行会计处理；在丧失控制权之前每一次处置价款与所处置的股权对应得长期股权投资账面价值之间的差额，在个别财务报表中，先确认为其他综合收益，到丧失控制权时再一并转入丧失控制权的当期损益。不属于一揽子交易的，对每一项交易分别进行会计处理。

20. 投资性房地产

（1）如果采用成本计量模式的

折旧或摊销方法

投资性房地产是指为赚取租金或资本增值，或两者兼有而持有的房地产，包括已出租的土地使用权、持有并准备增值后转让的土地使用权、已出租的建筑物（含自行建造或开发活动完成后用于出租的建筑物以及正在建造或开发过程中将来用于出租的建筑物）。

与投资性房地产有关的后续支出，在相关的经济利益很可能流入且其成本能够可靠的计量时，计入投资性房地产成本；否则，于发生时计入当期损益。

本公司对现有投资性房地产采用成本模式计量。对按照成本模式计量的投资性房地产一出租用建筑物采用与本公司固定资产相同的折旧政策，出租用土地使用权按与无形资产相同的摊销政策执行。

21. 固定资产

(1). 确认条件

√适用 □不适用

固定资产指为生产商品、提供劳务、出租或经营管理而持有，并且使用寿命超过一个会计年度的有形资产。固定资产在同时满足下列条件时予以确认：

- (1) 与该固定资产有关的经济利益很可能流入企业；
- (2) 该固定资产的成本能够可靠地计量。

固定资产按成本（并考虑预计弃置费用因素的影响）进行初始计量。

与固定资产有关的后续支出，在与其有关的经济利益很可能流入且其成本能够可靠计量时，计入固定资产成本；对于被替换的部分，终止确认其账面价值；所有其他后续支出于发生时计入当期损益。

(2). 折旧方法

√适用 □不适用

类别	折旧方法	折旧年限（年）	残值率	年折旧率
房屋及建筑物	年限平均法	20	5%	4.75%
通用设备	年限平均法	5-10	5%	9.50%-19.00%
专用设备	年限平均法	5-10	5%	9.50%-19.00%
运输设备	年限平均法	5	5%	19.00%
电子设备及其他设备	年限平均法	3-5	5%	19.00%-31.67%
固定资产装修	年限平均法	5		20.00%

22. 在建工程

√适用 □不适用

在建工程按实际发生的成本计量。实际成本包括建筑成本、安装成本、符合资本化条件的借款费用以及其他为使在建工程达到预定可使用状态前所发生的必要支出。在建工程在达到预定可使用状态时，转入固定资产并自次月起开始计提折旧。本公司在建工程结转为固定资产的标准和时点如下：

类别	转为固定资产的标准和时点
待安装设备、待调试软件、厂房	达到预定可使用状态

23. 借款费用

√适用 □不适用

1、借款费用资本化的确认原则

公司发生的借款费用，可直接归属于符合资本化条件的资产的购建或者生产的，予以资本化，计入相关资产成本；其他借款费用，在发生时根据其发生额确认为费用，计入当期损益。

符合资本化条件的资产，是指需要经过相当长时间的购建或者生产活动才能达到预定可使用或者可销售状态的固定资产、投资性房地产和存货等资产。

2、借款费用资本化期间

资本化期间，指从借款费用开始资本化时点到停止资本化时点的期间，借款费用暂停资本化的期间不包括在内。

借款费用同时满足下列条件时开始资本化：

(1) 资产支出已经发生，资产支出包括为购建或者生产符合资本化条件的资产而以支付现金、转移非现金资产或者承担带息债务形式发生的支出；

(2) 借款费用已经发生；

(3) 为使资产达到预定可使用或者可销售状态所必要的购建或者生产活动已经开始。

当购建或者生产符合资本化条件的资产达到预定可使用或者可销售状态时，借款费用停止资本化。

3、暂停资本化期间

符合资本化条件的资产在购建或生产过程中发生的非正常中断、且中断时间连续超过 3 个月的，则借款费用暂停资本化；该项中断如是所购建或生产的符合资本化条件的资产达到预定可使用状态或者可销售状态必要的程序，则借款费用继续资本化。在中断期间发生的借款费用确认为当期损益，直至资产的购建或者生产活动重新开始后借款费用继续资本化。

4、借款费用资本化率、资本化金额的计算方法

对于为购建或者生产符合资本化条件的资产而借入的专门借款，以专门借款当期实际发生的借款费用，减去尚未动用的借款资金存入银行取得的利息收入或进行暂时性投资取得的投资收益后的金额，来确定借款费用的资本化金额。

对于为购建或者生产符合资本化条件的资产而占用的一般借款，根据累计资产支出超过专门借款部分的资产支出加权平均数乘以所占用一般借款的资本化率，计算确定一般借款应予资本化的借款费用金额。资本化率根据一般借款加权平均实际利率计算确定。

在资本化期间内，外币专门借款本金及利息的汇兑差额，予以资本化，计入符合资本化条件的资产的成本。除外币专门借款之外的其他外币借款本金及其利息所产生的汇兑差额计入当期损益。

24. 无形资产

(1). 使用寿命及其确定依据、估计情况、摊销方法或复核程序

√适用 □不适用

1、无形资产的计价方法

(1) 公司取得无形资产时按成本进行初始计量；

外购无形资产的成本，包括购买价款、相关税费以及直接归属于使该项资产达到预定用途所发生的其他支出。

(2) 后续计量

在取得无形资产时分析判断其使用寿命。

对于使用寿命有限的无形资产，在为企业带来经济利益的期限内摊销；无法预见无形资产为企业带来经济利益期限的，视为使用寿命不确定的无形资产，不予摊销。

2、使用寿命有限的无形资产的使用寿命估计情况：

项目	预计使用寿命	摊销方法	残值率	预计使用寿命的确定依据
排污权	10	直线法	0	为企业带来经济利益的期限
专利权及专有技术	10	直线法	0	为企业带来经济利益的期限
软件	10	直线法	0	为企业带来经济利益的期限
商标权	10	直线法	0	为企业带来经济利益的期限
土地使用权	50	直线法	0	取得土地时的剩余可使用年限

(2). 研发支出的归集范围及相关会计处理方法

√适用 □不适用

1、划分研究阶段和开发阶段的具体标准

公司内部研究开发项目的支出分为研究阶段支出和开发阶段支出。

研究阶段：为获取并理解新的科学或技术知识等而进行的独创性的有计划调查、研究活动的阶段。

开发阶段：在进行商业性生产或使用前，将研究成果或其他知识应用于某项计划或设计，以生产出新的或具有实质性改进的材料、装置、产品等活动的阶段。

2、开发阶段支出资本化的具体条件

研究阶段的支出，于发生时计入当期损益。开发阶段的支出同时满足下列条件的，确认为无形资产，不能满足下述条件的开发阶段的支出计入当期损益：

- (1) 完成该无形资产以使其能够使用或出售在技术上具有可行性；
- (2) 具有完成该无形资产并使用或出售的意图；

(3) 无形资产产生经济利益的方式，包括能够证明运用该无形资产生产的产品存在市场或无形资产自身存在市场，无形资产将在内部使用的，能够证明其有用性；

(4) 有足够的技术、财务资源和其他资源支持，以完成该无形资产的开发，并有能力使用或出售该无形资产；

(5) 归属于该无形资产开发阶段的支出能够可靠地计量。

无法区分研究阶段支出和开发阶段支出的，将发生的研发支出全部计入当期损益。

25. 长期资产减值

适用 不适用

长期股权投资、采用成本模式计量的投资性房地产、固定资产、在建工程、使用权资产、使用寿命有限的无形资产、油气资产等长期资产，于资产负债表日存在减值迹象的，进行减值测试。减值测试结果表明资产的可收回金额低于其账面价值的，按其差额计提减值准备并计入减值损失。可收回金额为资产的公允价值减去处置费用后的净额与资产预计未来现金流量的现值两者之间的较高者。资产减值准备按单项资产为基础计算并确认，如果难以对单项资产的可收回金额进行估计的，以该资产所属的资产组确定资产组的可收回金额。资产组是能够独立产生现金流入的最小资产组合。

对于因企业合并形成的商誉、使用寿命不确定的无形资产、尚未达到可使用状态的无形资产，无论是否存在减值迹象，至少在每年年度终了进行减值测试。

本公司进行商誉减值测试，对于因企业合并形成的商誉的账面价值，自购买日起按照合理的方法分摊至相关的资产组；难以分摊至相关的资产组的，将其分摊至相关的资产组组合。相关的资产组或者资产组组合，是能够从企业合并的协同效应中受益的资产组或者资产组组合。

在对包含商誉的相关资产组或者资产组组合进行减值测试时，如与商誉相关的资产组或者资产组组合存在减值迹象的，先对不包含商誉的资产组或者资产组组合进行减值测试，计算可收回金额，并与相关账面价值相比较，确认相应的减值损失。然后对包含商誉的资产组或者资产组组合进行减值测试，比较其账面价值与可收回金额，如可收回金额低于账面价值的，减值损失金额首先抵减分摊至资产组或者资产组组合中商誉的账面价值，再根据资产组或者资产组组合中除商誉之外的其他各项资产的账面价值所占比重，按比例抵减其他各项资产的账面价值。

上述资产减值损失一经确认，在以后会计期间不予转回。

26. 长期待摊费用

适用 不适用

长期待摊费用为已经发生但应由本期和以后各期负担的分摊期限在一年以上的各项费用。

各项费用的摊销期限及摊销方法为：

项目	摊销方法	摊销年限
装修费	直线法	按使用年限

27. 合同负债

适用 不适用

本公司根据履行履约义务与客户付款之间的关系在资产负债表中列示合同资产或合同负债。本公司已收或应收客户对价而应向客户转让商品或提供服务的义务列示为合同负债。同一合同下的合同资产和合同负债以净额列示。

28. 职工薪酬

(1)、短期薪酬的会计处理方法

适用 不适用

本公司在职工为本公司提供服务的会计期间，将实际发生的短期薪酬确认为负债，并计入当期损益或相关资产成本。

本公司为职工缴纳的社会保险费和住房公积金,以及按规定提取的工会经费和职工教育经费,在职工为本公司提供服务的会计期间,根据规定的计提基础和计提比例计算确定相应的职工薪酬金额。

本公司发生的职工福利费,在实际发生时根据实际发生额计入当期损益或相关资产成本,其中,非货币性福利按照公允价值计量。

(2)、离职后福利的会计处理方法

适用 不适用

①设定提存计划

本公司按当地政府的相关规定为职工缴纳基本养老保险和失业保险,在职工为本公司提供服务的会计期间,按以当地规定的缴纳基数和比例计算应缴纳金额,确认为负债,并计入当期损益或相关资产成本。此外,本公司还参与了由国家相关部门批准的企业年金计划/补充养老保险基金。本公司按职工工资总额的一定比例向年金计划/当地社会保险机构缴费,相应支出计入当期损益或相关资产成本。

②设定受益计划

本公司根据预期累计福利单位法确定的公式将设定受益计划产生的福利义务归属于职工提供服务的期间,并计入当期损益或相关资产成本。

设定受益计划义务现值减去设定受益计划资产公允价值所形成的赤字或盈余确认为一项设定受益计划净负债或净资产。设定受益计划存在盈余的,本公司以设定受益计划的盈余和资产上限两项的孰低者计量设定受益计划净资产。

所有设定受益计划义务,包括预期在职工提供服务的年度报告期间结束后的十二个月内支付的义务,根据资产负债表日与设定受益计划义务期限和币种相匹配的国债或活跃市场上的高质量公司债券的市场收益率予以折现。

设定受益计划产生的服务成本和设定受益计划净负债或净资产的利息净额计入当期损益或相关资产成本;重新计量设定受益计划净负债或净资产所产生的变动计入其他综合收益,并且在后续会计期间不转回至损益,在原设定受益计划终止时在权益范围内将原计入其他综合收益的部分全部结转至未分配利润。

在设定受益计划结算时,按在结算日确定的设定受益计划义务现值和结算价格两者的差额,确认结算利得或损失。

(3)、辞退福利的会计处理方法

适用 不适用

本公司向职工提供辞退福利的,在下列两者孰早日确认辞退福利产生的职工薪酬负债,并计入当期损益:公司不能单方面撤回因解除劳动关系计划或裁减建议所提供的辞退福利时;公司确认与涉及支付辞退福利的重组相关的成本或费用时。

(4)、其他长期职工福利的会计处理方法

适用 不适用

29. 预计负债

适用 不适用

与或有事项相关的义务同时满足下列条件时,本公司将其确认为预计负债:

- (1) 该义务是本公司承担的现时义务;
- (2) 履行该义务很可能导致经济利益流出本公司;
- (3) 该义务的金额能够可靠地计量。

预计负债按履行相关现时义务所需的支出的最佳估计数进行初始计量。

在确定最佳估计数时,综合考虑与或有事项有关的风险、不确定性和货币时间价值等因素。对于货币时间价值影响重大的,通过对相关未来现金流出进行折现后确定最佳估计数。

所需支出存在一个连续范围，且该范围内各种结果发生的可能性相同的，最佳估计数按照该范围内的中间值确定；在其他情况下，最佳估计数分别下列情况处理：

或有事项涉及单个项目的，按照最可能发生金额确定。

或有事项涉及多个项目的，按照各种可能结果及相关概率计算确定。

清偿预计负债所需支出全部或部分预期由第三方补偿的，补偿金额在基本确定能够收到时，作为资产单独确认，确认的补偿金额不超过预计负债的账面价值。

本公司在资产负债表日对预计负债的账面价值进行复核，有确凿证据表明该账面价值不能反映当前最佳估计数的，按照当前最佳估计数对该账面价值进行调整。

30. 股份支付

适用 不适用

本公司的股份支付是为了获取职工或其他方提供服务而授予权益工具或者承担以权益工具为基础确定的负债的交易。本公司的股份支付分为以权益结算的股份支付和以现金结算的股份支付。

1、以权益结算的股份支付及权益工具

以权益结算的股份支付换取职工提供服务的，以授予职工权益工具的公允价值计量。对于授予后立即可行权的股份支付交易，在授予日按照权益工具的公允价值计入相关成本或费用，相应增加资本公积。对于授予后完成等待期内的服务或达到规定业绩条件才可行权的股份支付交易，在等待期内每个资产负债表日，本公司根据对可行权权益工具数量的最佳估计，按照授予日公允价值，将当期取得的服务计入相关成本或费用，相应增加资本公积。

如果修改了以权益结算的股份支付的条款，至少按照未修改条款的情况确认取得的服务。此外，任何增加所授予权益工具公允价值的修改，或在修改日对职工有利的变更，均确认取得服务的增加。

在等待期内，如果取消了授予的权益工具，则本公司对取消所授予的权益性工具作为加速行权处理，将剩余等待期内应确认的金额立即计入当期损益，同时确认资本公积。但是，如果授予新的权益工具，并在新权益工具授予日认定所授予的新权益工具是用于替代被取消的权益工具的，则以与处理原权益工具条款和条件修改相同的方式，对所授予的替代权益工具进行处理。

2、以现金结算的股份支付及权益工具

以现金结算的股份支付，按照本公司承担的以股份或其他权益工具为基础计算确定的负债的公允价值计量。授予后立即可行权的股份支付交易，本公司在授予日按照承担负债的公允价值计入相关成本或费用，相应增加负债。对于授予后完成等待期内的服务或达到规定业绩条件才可行权的股份支付交易，在等待期内的每个资产负债表日，本公司以对可行权情况的最佳估计为基础，按照本公司承担负债的公允价值，将当期取得的服务计入相关成本或费用，并相应计入负债。在相关负债结算前的每个资产负债表日以及结算日，对负债的公允价值重新计量，其变动计入当期损益。

本公司修改以现金结算的股份支付协议中的条款和条件，使其成为以权益结算的股份支付的，在修改日（无论发生在等待期内还是等待期结束后），本公司按照所授予权益工具当日的公允价值计量以权益结算的股份支付，将已取得的服务计入资本公积，同时终止确认以现金结算的股份支付在修改日已确认的负债，两者之间的差额计入当期损益。如果由于修改延长或缩短了等待期，本公司按照修改后的等待期进行会计处理。

31. 优先股、永续债等其他金融工具

适用 不适用

本公司根据所发行优先股/永续债的合同条款及其所反映的经济实质而非仅以法律形式，在初始确认时将该金融工具或其组成部分分类为金融资产、金融负债或权益工具。

本公司发行的永续债/优先股等金融工具满足以下条件之一，在初始确认时将该金融工具整体或其组成部分分类为金融负债：

(1) 存在本公司不能无条件地避免以交付现金或其他金融资产履行的合同义务；

(2) 包含交付可变数量的自身权益工具进行结算的合同义务；

(3) 包含以自身权益进行结算的衍生工具（例如转股权等），且该衍生工具不以固定数量的自身权益工具交换固定金额的现金或其他金融资产进行结算；

- (4) 存在间接地形成合同义务的合同条款；
- (5) 发行方清算时永续债与发行方发行的普通债券和其他债务处于相同清偿顺序的。
- 不满足上述任何一项条件的永续债/优先股等金融工具，在初始确认时将该金融工具整体或其组成部分分类为权益工具。

32. 收入

(1). 按照业务类型披露收入确认和计量所采用的会计政策

√适用 □不适用

1、收入确认和计量所采用的会计政策

本公司在履行了合同中的履约义务，即在客户取得相关商品或服务控制权时确认收入。取得相关商品或服务控制权，是指能够主导该商品或服务的使用并从中获得几乎全部的经济利益。

合同中包含两项或多项履约义务的，本公司在合同开始日，按照各单项履约义务所承诺商品或服务的单独售价的相对比例，将交易价格分摊至各单项履约义务。本公司按照分摊至各单项履约义务的交易价格计量收入。

交易价格是指本公司因向客户转让商品或服务而预期有权收取的对价金额，不包括代第三方收取的款项以及预期将退还给客户的款项。本公司根据合同条款，结合其以往的习惯做法确定交易价格，并在确定交易价格时，考虑可变对价、合同中存在的重大融资成分、非现金对价、应付客户对价等因素的影响。本公司以不超过在相关不确定性消除时累计已确认收入极可能不会发生重大转回的金额确定包含可变对价的交易价格。合同中存在重大融资成分的，本公司按照假定客户在取得商品或服务控制权时即以现金支付的应付金额确定交易价格，并在合同期间内采用实际利率法摊销该交易价格与合同对价之间的差额。

满足下列条件之一的，属于在某一时间段内履行履约义务，否则，属于在某一时间点履行履约义务：

客户在本公司履约的同时即取得并消耗本公司履约所带来的经济利益。

客户能够控制本公司履约过程中在建的商品。

本公司履约过程中所产出的商品具有不可替代用途，且本公司在整个合同期内有权就累计至今已完成的履约部分收取款项。

对于在某一时间段内履行的履约义务，本公司在该段时间内按照履约进度确认收入，但是，履约进度不能合理确定的除外。本公司考虑商品或服务的性质，采用产出法或投入法确定履约进度。当履约进度不能合理确定时，已经发生的成本预计能够得到补偿的，本公司按照已经发生的成本金额确认收入，直到履约进度能够合理确定为止。

对于在某一时间点履行的履约义务，本公司在客户取得相关商品或服务控制权时点确认收入。在判断客户是否已取得商品或服务控制权时，本公司考虑下列迹象：

本公司就该商品或服务享有现时收款权利，即客户就该商品或服务负有现时付款义务。

本公司已将该商品的法定所有权转移给客户，即客户已拥有该商品的法定所有权。

本公司已将该商品实物转移给客户，即客户已实物占有该商品。

本公司已将该商品所有权上的主要风险和报酬转移给客户，即客户已取得该商品所有权上的主要风险和报酬。

客户已接受该商品或服务。

本公司根据在向客户转让商品或服务前是否拥有对该商品或服务的控制权，来判断从事交易时本公司的身份是主要责任人还是代理人。本公司在向客户转让商品或服务前能够控制该商品或服务的，本公司为主要责任人，按照已收或应收对价总额确认收入；否则，本公司为代理人，按照预期有权收取的佣金或手续费的金额确认收入。

2、按照业务类型披露具体收入确认方式及计量方法

本公司销售商品收入确认的确认标准及收入确认时间的具体判断标准：

公司的产品主要系缝纫机、裁床、吊挂、铺布机等。

无需公司提供安装服务的产品：根据客户订单将商品发往客户，公司在货物交付（外销中为完成报关及装船）后确认销售收入；

需公司提供安装服务的产品：公司将合同划分为产品及安装服务两项履约义务分别确认收入，（1）产品收入：根据客户订单将商品发往客户，公司在货物交付后确认收入；（2）安装服务收入：产品安装完成，客户验收后确认收入。

(2). 同类业务采用不同经营模式涉及不同收入确认方式及计量方法

适用 不适用

33. 合同成本

适用 不适用

合同成本包括合同履约成本与合同取得成本。

本公司为履行合同而发生的成本，不属于存货、固定资产或无形资产等相关准则规范范围的，在满足下列条件时作为合同履约成本确认为一项资产：

该成本与一份当前或预期取得的合同直接相关。

该成本增加了本公司未来用于履行履约义务的资源。

该成本预期能够收回。

本公司为取得合同发生的增量成本预期能够收回的，作为合同取得成本确认为一项资产。

与合同成本有关的资产采用与该资产相关的商品或服务收入确认相同的基础进行摊销；但是对于合同取得成本摊销期限未超过一年的，本公司在发生时将其计入当期损益。

与合同成本有关的资产，其账面价值高于下列两项的差额的，本公司对超出部分计提减值准备，并确认为资产减值损失：

1、因转让与该资产相关的商品或服务预期能够取得的剩余对价；

2、为转让该相关商品或服务估计将要发生的成本。

以前期间减值的因素之后发生变化，使得前述差额高于该资产账面价值的，本公司转回原已计提的减值准备，并计入当期损益，但转回后的资产账面价值不超过假定不计提减值准备情况下该资产在转回日的账面价值。

34. 政府补助

适用 不适用

1、类型

政府补助，是本公司从政府无偿取得的货币性资产或非货币性资产，分为与资产相关的政府补助和与收益相关的政府补助。

与资产相关的政府补助，是指本公司取得的、用于购建或以其他方式形成长期资产的政府补助。与收益相关的政府补助，是指除与资产相关的政府补助之外的政府补助。

本公司将政府补助划分为与资产相关的具体标准为：政府文件明确规定政府补助用于本公司购建或以其他方式形成长期资产。

本公司将政府补助划分为与收益相关的具体标准为：政府文件明确规定政府补助用途与资产不相关。

对于政府文件未明确规定补助对象的，本公司将该政府补助划分为与资产相关或与收益相关的判断依据为：取得政府补助后的实际用途是否与资产相关。

2、确认时点

政府补助在本公司能够满足其所附的条件并且能够收到时，予以确认。

3、会计处理

与资产相关的政府补助，冲减相关资产账面价值或确认为递延收益。确认为递延收益的，在相关资产使用寿命内按照合理、系统的方法分期计入当期损益（与本公司日常活动相关的，计入其他收益；与本公司日常活动无关的，计入营业外收入）；

与收益相关的政府补助，用于补偿本公司以后期间的相关成本费用或损失的，确认为递延收益，并在确认相关成本费用或损失的期间，计入当期损益（与本公司日常活动相关的，计入其他收益；与本公司日常活动无关的，计入营业外收入）或冲减相关成本费用或损失；用于补偿本公

司已发生的相关成本费用或损失的，直接计入当期损益（与本公司日常活动相关的，计入其他收益；与本公司日常活动无关的，计入营业外收入）或冲减相关成本费用或损失。

本公司取得的政策性优惠贷款贴息，区分以下两种情况，分别进行会计处理：

（1）财政将贴息资金拨付给贷款银行，由贷款银行以政策性优惠利率向本公司提供贷款的，本公司以实际收到的借款金额作为借款的入账价值，按照借款本金和该政策性优惠利率计算相关借款费用。

（2）财政将贴息资金直接拨付给本公司的，本公司将对应的贴息冲减相关借款费用。

35. 递延所得税资产/递延所得税负债

适用 不适用

所得税包括当期所得税和递延所得税。除因企业合并和直接计入所有者权益（包括其他综合收益）的交易或者事项产生的所得税外，本公司将当期所得税和递延所得税计入当期损益。

递延所得税资产和递延所得税负债根据资产和负债的计税基础与其账面价值的差额（暂时性差异）计算确认。

对于可抵扣暂时性差异确认递延所得税资产，以未来期间很可能取得的用来抵扣可抵扣暂时性差异的应纳税所得额为限。对于能够结转以后年度的可抵扣亏损和税款抵减，以很可能获得用来抵扣可抵扣亏损和税款抵减的未来应纳税所得额为限，确认相应的递延所得税资产。

对于应纳税暂时性差异，除特殊情况外，确认递延所得税负债。

不确认递延所得税资产或递延所得税负债的特殊情况包括：

商誉的初始确认；

既不是企业合并、发生时也不影响会计利润和应纳税所得额（或可抵扣亏损），且初始确认的资产和负债未导致产生等额应纳税暂时性差异和可抵扣暂时性差异的交易或事项。

对与子公司、联营企业及合营企业投资相关的应纳税暂时性差异，确认递延所得税负债，除非本公司能够控制该暂时性差异转回的时间且该暂时性差异在可预见的未来很可能不会转回。对与子公司、联营企业及合营企业投资相关的可抵扣暂时性差异，当该暂时性差异在可预见的未来很可能转回且未来很可能获得用来抵扣可抵扣暂时性差异的应纳税所得额时，确认递延所得税资产。

资产负债表日，对于递延所得税资产和递延所得税负债，根据税法规定，按照预期收回相关资产或清偿相关负债期间的适用税率计量。

资产负债表日，本公司对递延所得税资产的账面价值进行复核。如果未来期间很可能无法获得足够的应纳税所得额用以抵扣递延所得税资产的利益，则减记递延所得税资产的账面价值。在很可能获得足够的应纳税所得额时，减记的金额予以转回。

当拥有以净额结算的法定权利，且意图以净额结算或取得资产、清偿负债同时进行，当期所得税资产及当期所得税负债以抵销后的净额列报。

资产负债表日，递延所得税资产及递延所得税负债在同时满足以下条件时以抵销后的净额列示：

纳税主体拥有以净额结算当期所得税资产及当期所得税负债的法定权利；

递延所得税资产及递延所得税负债是与同一税收征管部门对同一纳税主体征收的所得税相关或者是对不同的纳税主体相关，但在未来每一具有重要性的递延所得税资产及负债转回的期间内，涉及的纳税主体意图以净额结算当期所得税资产和负债或是同时取得资产、清偿负债。

36. 租赁

适用 不适用

作为承租方对短期租赁和低价值资产租赁进行简化处理的判断依据和会计处理方法

适用 不适用

租赁，是指在一定期间内，出租人将资产的使用权让与承租人以获取对价的合同。在合同开始日，本公司评估合同是否为租赁或者包含租赁。如果合同中一方让渡了在一定期间内控制一项或多项已识别资产使用的权利以换取对价，则该合同为租赁或者包含租赁。

合同中同时包含多项单独租赁的，本公司将合同予以分拆，并分别各项单独租赁进行会计处理。合同中同时包含租赁和非租赁部分的，承租人和出租人将租赁和非租赁部分进行分拆。

本公司作为承租人

(1) 使用权资产

在租赁期开始日，本公司对除短期租赁和低价值资产租赁以外的租赁确认使用权资产。使用权资产按照成本进行初始计量。该成本包括：

租赁负债的初始计量金额；

在租赁期开始日或之前支付的租赁付款额，存在租赁激励的，扣除已享受的租赁激励相关金额；

本公司发生的初始直接费用；

本公司为拆卸及移除租赁资产、复原租赁资产所在场地或将租赁资产恢复至租赁条款约定状态预计将发生的成本，但不包括属于为生产存货而发生的成本。

本公司后续采用直线法对使用权资产计提折旧。对能够合理确定租赁期届满时取得租赁资产所有权的，本公司在租赁资产剩余使用寿命内计提折旧；否则，租赁资产在租赁期与租赁资产剩余使用寿命两者孰短的期间内计提折旧。

本公司按照本附注“五、25 长期资产减值”所述原则来确定使用权资产是否已发生减值，并对已识别的减值损失进行会计处理。

(2) 租赁负债

在租赁期开始日，本公司对除短期租赁和低价值资产租赁以外的租赁确认租赁负债。租赁负债按照尚未支付的租赁付款额的现值进行初始计量。租赁付款额包括：

固定付款额（包括实质固定付款额），存在租赁激励的，扣除租赁激励相关金额；

取决于指数或比率的可变租赁付款额；

根据公司提供的担保余值预计应支付的款项；

购买选择权的行权价格，前提是公司合理确定将行使该选择权；

行使终止租赁选择权需支付的款项，前提是租赁期反映出公司将行使终止租赁选择权。

本公司采用租赁内含利率作为折现率，但如果无法合理确定租赁内含利率的，则采用本公司的增量借款利率作为折现率。

本公司按照固定的周期性利率计算租赁负债在租赁期内各期间的利息费用，并计入当期损益或相关资产成本。

未纳入租赁负债计量的可变租赁付款额在实际发生时计入当期损益或相关资产成本。

在租赁期开始日后，发生下列情形的，本公司重新计量租赁负债，并调整相应的使用权资产，若使用权资产的账面价值已调减至零，但租赁负债仍需进一步调减的，将差额计入当期损益：

当购买选择权、续租选择权或终止选择权的评估结果发生变化，或前述选择权的实际行权情况与原评估结果不一致的，本公司按变动后租赁付款额和修订后的折现率计算的现值重新计量租赁负债；

当实质固定付款额发生变动、担保余值预计的应付金额发生变动或用于确定租赁付款额的指数或比率发生变动，本公司按照变动后的租赁付款额和原折现率计算的现值重新计量租赁负债。但是，租赁付款额的变动源自浮动利率变动的，使用修订后的折现率计算现值。

(3) 短期租赁和低价值资产租赁

本公司选择对短期租赁和低价值资产租赁不确认使用权资产和租赁负债的，将相关的租赁付款额在租赁期内各个期间按照直线法计入当期损益或相关资产成本。短期租赁，是指在租赁期开始日，租赁期不超过 12 个月且不包含购买选择权的租赁。低价值资产租赁，是指单项租赁资产为全新资产时价值较低的租赁。公司转租或预期转租租赁资产的，原租赁不属于低价值资产租赁。

(4) 租赁变更

租赁发生变更且同时符合下列条件的，公司将该租赁变更作为一项单独租赁进行会计处理：

该租赁变更通过增加一项或多项租赁资产的使用权而扩大了租赁范围；

增加的对价与租赁范围扩大部分的单独价格按该合同情况调整后的金额相当。

租赁变更未作为一项单独租赁进行会计处理的，在租赁变更生效日，公司重新分摊变更后合同的对价，重新确定租赁期，并按照变更后租赁付款额和修订后的折现率计算的现值重新计量租赁负债。

租赁变更导致租赁范围缩小或租赁期缩短的，本公司相应调减使用权资产的账面价值，并将部分终止或完全终止租赁的相关利得或损失计入当期损益。其他租赁变更导致租赁负债重新计量的，本公司相应调整使用权资产的账面价值。

作为出租方的租赁分类标准和会计处理方法

适用 不适用

在租赁开始日，本公司将租赁分为融资租赁和经营租赁。融资租赁，是指无论所有权最终是否转移，但实质上转移了与租赁资产所有权有关的几乎全部风险和报酬的租赁。经营租赁，是指除融资租赁以外的其他租赁。本公司作为转租出租人时，基于原租赁产生的使用权资产对转租赁进行分类。

(1) 经营租赁会计处理

经营租赁的租赁收款额在租赁期内各个期间按照直线法确认为租金收入。本公司将发生的与经营租赁有关的初始直接费用予以资本化，在租赁期内按照与租金收入确认相同的基础分摊计入当期损益。未计入租赁收款额的可变租赁付款额在实际发生时计入当期损益。经营租赁发生变更的，公司自变更生效日起将其作为一项新租赁进行会计处理，与变更前租赁有关的预收或应收租赁收款额视为新租赁的收款额。

(2) 融资租赁会计处理

在租赁开始日，本公司对融资租赁确认应收融资租赁款，并终止确认融资租赁资产。本公司对应收融资租赁款进行初始计量时，将租赁投资净额作为应收融资租赁款的入账价值。租赁投资净额为未担保余值和租赁期开始日尚未收到的租赁收款额按照租赁内含利率折现的现值之和。

本公司按照固定的周期性利率计算并确认租赁期内各个期间的利息收入。应收融资租赁款的终止确认和减值按照本附注“五、11 金融工具”进行会计处理。

未纳入租赁投资净额计量的可变租赁付款额在实际发生时计入当期损益。

融资租赁发生变更且同时符合下列条件的，本公司将该变更作为一项单独租赁进行会计处理：该变更通过增加一项或多项租赁资产的使用权而扩大了租赁范围；

增加的对价与租赁范围扩大部分的单独价格按该合同情况调整后的金额相当。

融资租赁的变更未作为一项单独租赁进行会计处理的，本公司分别下列情形对变更后的租赁进行处理：

假如变更在租赁开始日生效，该租赁会被分类为经营租赁的，本公司自租赁变更生效日开始将其作为一项新租赁进行会计处理，并以租赁变更生效日前的租赁投资净额作为租赁资产的账面价值；

假如变更在租赁开始日生效，该租赁会被分类为融资租赁的，本公司按照本附注“五、11 金融工具”关于修改或重新议定合同的政策进行会计处理。

(3) 售后租回交易

作为出租人

售后租回交易中的资产转让属于销售的，公司作为出租人对资产购买进行会计处理，并根据前述“2、本公司作为出租人”的政策对资产出租进行会计处理；售后租回交易中的资产转让不属于销售的，公司作为出租人不确认被转让资产，但确认一项与转让收入等额的金融资产。金融资产的会计处理详见本附注“五、11 金融工具”。

37. 其他重要的会计政策和会计估计

适用 不适用

38. 重要会计政策和会计估计的变更

(1). 重要会计政策变更

适用 不适用

(2). 重要会计估计变更

适用 不适用

(3). 2024年起首次执行新会计准则或准则解释等涉及调整首次执行当年年初的财务报表

□适用 √不适用

39. 其他

□适用 √不适用

六、税项

1. 主要税种及税率

主要税种及税率情况

√适用 □不适用

税种	计税依据	税率
增值税	按税法规定计算的销售货物和应税劳务收入为基础计算销项税额，在扣除当期允许抵扣的进项税额后，差额部分为应交增值税	3%、6%、9%、13%、19%、22%
教育费附加	按实际缴纳的增值税及消费税计缴	3%
地方教育附加	按实际缴纳的增值税及消费税计缴	2%
城市维护建设税	按实际缴纳的增值税及消费税计缴	7%
企业所得税	按应纳税所得额计缴	15%、20%、24%、25%、25.44%

存在不同企业所得税税率纳税主体的，披露情况说明

√适用 □不适用

纳税主体名称	所得税税率 (%)
杰克科技股份有限公司	15%
拓卡奔马机电科技有限公司	15%
深圳灵图慧视科技有限公司	15%
台州灵图智能科技有限公司	25%
台州拓卡奔马自动化有限公司	25%
台州市布鲁斯缝制设备有限公司	25%
浙江众邦机电科技有限公司	15%
上海来租啦电子商务有限公司	25%
浙江杰克智能缝制科技有限公司	15%
台州智缝产业创新综合服务有限公司	25%
杰克（江西）智能缝制设备科技有限公司	15%
安徽杰羽制鞋机械科技有限公司	15%
安徽杰瑞智能科技有限公司	25%
台州杰奕智能科技有限公司	25%
东莞市杰奕智能科技有限公司	25%
安徽海飞智能科技有限公司	25%
合肥杰威科技有限公司	25%
浙江杰克成套智联科技有限公司	15%
浙江威比玛智能缝制科技有限公司	15%
浙江杰克智联智能设备科技有限公司	25%
台州市杰慧机械有限公司	20%
天津杰祥科技有限公司	25%
浙江海峰智能科技有限公司	25%
浙江杰克光储技术服务有限公司	25%

浙江赛羚数字科技有限公司	25%
台州市杰拓机械有限公司	20%
Bullmer GmbH	15%
Bullmer Grundstuecksverwaltungs GmbH	15%
Jack Europe S. a r. l.	25.44%
M. A. I. C. A. S. R. L.	24%
VI. BE. MAC. S. p. A.	24%
FINVER S. p. A.	24%

2. 税收优惠

√适用 □不适用

1、根据《浙江省 2021 年认定的第一批高新技术企业备案名单》，公司被认定为高新技术企业，取得了编号为 GR202133004147 的高新技术企业证书，公司 2021-2023 年度享受 15%企业所得税税率优惠政策。公司 2024 年 1-6 月企业所得税适用 15%的税率。

2、根据《浙江省 2021 年认定的第一批高新技术企业备案名单》，子公司浙江众邦机电科技有限公司被认定为高新技术企业，取得了编号为 GR202133001061 的高新技术企业证书，2021-2023 年度享受 15%企业所得税税率优惠政策。子公司浙江众邦机电科技有限公司公司 2024 年 1-6 月企业所得税适用 15%的税率。

3、根据《关于对浙江省认定机构 2022 年认定的高新技术企业进行备案公示的通知》，子公司拓卡奔马机电科技有限公司被认定为高新技术企业，取得了编号为 GR202233001921 的高新技术企业证书，2022-2024 年度享受 15%企业所得税税率优惠政策。子公司拓卡奔马机电科技有限公司公司 2024 年 1-6 月企业所得税适用 15%的税率。

4、根据《对安徽省认定机构 2023 年认定报备的第一批高新技术企业拟进行备案的公示》，子公司安徽杰羽制鞋机械科技有限公司被认定为高新技术企业，取得了编号为 GR202334003072 的高新技术企业证书，2023-2025 年度享受 15%企业所得税税率优惠政策。子公司安徽杰羽制鞋机械科技有限公司公司 2024 年 1-6 月企业所得税适用 15%的税率。

5、根据《浙江省 2021 年认定的第一批高新技术企业备案名单》，子公司浙江杰克成套智联科技有限公司被认定为高新技术企业，取得了编号为 GR202133000043 的高新技术企业证书，2021-2023 年度享受 15%企业所得税税率优惠政策。子公司浙江杰克成套智联科技有限公司 2024 年 1-6 月企业所得税适用 15%的税率。

6、根据《浙江省 2021 年认定的第一批高新技术企业备案名单》，子公司浙江威比玛智能缝制科技有限公司被认定为高新技术企业，取得了编号为 GR202133001224 的高新技术企业证书，2021-2023 年度享受 15%企业所得税税率优惠政策。子公司浙江威比玛智能缝制科技有限公司 2024 年 1-6 月企业所得税适用 15%的税率。

7、根据《江西省 2021 年第一批备案高新技术企业名单》，子公司杰克（江西）智能缝制设备科技有限公司被认定为高新技术企业，取得了编号为 GR202136000860 的高新技术企业证书，2021-2023 年度享受 15%企业所得税税率优惠政策。子公司杰克（江西）智能缝制设备科技有限公司 2024 年 1-6 月企业所得税适用 15%的税率。

8、根据临国税函[2011]54 号《关于浙江众邦机电科技有限公司申请享受软件产品增值税即征即退税收政策的批复》，同意自 2011 年 7 月起，对子公司浙江众邦机电科技有限公司销售的嵌入式软件产品，在按 17%税率（实际执行的税率为 13%）征收增值税后，对增值税实际税负超过 3%的部分享受即征即退税收政策。

9、根据临国税函[2013]21 号《关于台州拓卡奔马机电科技有限公司申请享受软件产品增值税即征即退税收政策的批复》，同意自 2013 年 1 月起，对子公司拓卡奔马机电科技有限公司销售的嵌入式软件产品，在按 17%税率（实际执行的税率为 13%）征收增值税后，对增值税实际税负超过 3%的部分享受即征即退税收政策。

10、公司向国家税务总局台州市税务局第二税务分局进行软件产品增值税即征即退税收政策的备案，对公司销售的嵌入式软件产品，在按 13%税率征收增值税后，对增值税实际税负超过 3%的部分享受即征即退税收政策。

- 11、子公司浙江杰克成套智联科技有限公司向国家税务总局台州经济开发区税务局进行软件产品增值税即征即退税收政策的备案，对子公司浙江杰克成套智联科技有限公司销售的嵌入式软件产品，在按 13% 税率征收增值税后，对增值税实际税负超过 3% 的部分享受即征即退税收政策。
- 12、子公司浙江威比玛智能缝制科技有限公司向国家税务总局台州经济开发区税务局进行软件产品增值税即征即退税收政策的备案，对子公司浙江威比玛智能缝制科技有限公司销售的嵌入式软件产品，在按 13% 税率征收增值税后，对增值税实际税负超过 3% 的部分享受即征即退税收政策。
- 13、根据《对深圳市认定机构 2023 年认定报备的第三批高新技术企业拟进行备案的公示》，孙公司深圳灵图慧视科技有限公司被认定为高新技术企业，取得了编号为 GR202344204442 的高新技术企业证书，2023-2025 年度享受 15% 企业所得税税率优惠政策。孙公司深圳灵图慧视科技有限公司 2024 年 1-6 月企业所得税适用 15% 的税率。
- 14、孙公司深圳灵图慧视科技有限公司向国家税务总局深圳市南山区税务局进行软件产品增值税即征即退税收政策的备案，对孙公司深圳灵图慧视科技有限公司销售的嵌入式软件产品，在按 13% 税率征收增值税后，对增值税实际税负超过 3% 的部分享受即征即退税收政策。
- 15、根据《关于对浙江省认定机构 2022 年认定的高新技术企业进行备案公示的通知》，子公司浙江杰克智能缝制科技有限公司被认定为高新技术企业，取得了编号为 GR202233005641 的高新技术企业证书，公司 2022-2024 年度享受 15% 企业所得税税率优惠政策。浙江杰克智能缝制科技有限公司 2024 年 1-6 月企业所得税适用 15% 的税率。
- 16、子公司安徽杰羽制鞋机械科技有限公司向国家税务总局池州市经济技术开发区税务局进行软件产品增值税即征即退税收政策的备案，对子公司安徽杰羽制鞋机械科技有限公司销售的嵌入式软件产品，在按 13% 税率征收增值税后，对增值税实际税负超过 3% 的部分享受即征即退税收政策。
- 17、孙公司安徽海飞智能科技有限公司向国家税务总局池州市经济技术开发区税务局进行软件产品增值税即征即退税收政策的备案，对孙公司安徽海飞智能科技有限公司销售的非嵌入式软件产品，在按 13% 税率征收增值税后，对增值税实际税负超过 3% 的部分享受即征即退税收政策。
- 18、台州市杰慧机械有限公司 2023 年度被认定为小型微利企业，年应纳税所得额不超过 100 万元的部分，减按 25% 计入应纳税所得额，按 20% 的税率缴纳企业所得税。
- 19、台州市杰拓机械有限公司 2024 年度被认定为小型微利企业，年应纳税所得额不超过 100 万元的部分，减按 25% 计入应纳税所得额，按 20% 的税率缴纳企业所得税。

3. 其他

适用 不适用

七、合并财务报表项目注释

1、货币资金

适用 不适用

单位：元 币种：人民币

项目	期末余额	期初余额
库存现金	247,199.03	310,721.21
银行存款	1,487,224,832.20	1,703,517,731.03
其他货币资金	10,753,499.85	10,781,672.26
合计	1,498,225,531.08	1,714,610,124.50
其中：存放在境外的款项总额	34,863,672.83	30,795,961.67

2、交易性金融资产

适用 不适用

单位：元 币种：人民币

项目	期末余额	期初余额	指定理由和依据
以公允价值计量且其变动计入当期损益的金融资产	56,722,183.37	41,255,918.81	/

其中：			
理财产品投资成本	56,320,000.00	40,710,000.00	/
理财产品公允价值变动	402,183.37	545,918.81	/
合计	56,722,183.37	41,255,918.81	/

其他说明：

适用 不适用

3、应收票据

(1). 应收票据分类列示

适用 不适用

单位：元 币种：人民币

项目	期末余额	期初余额
银行承兑票据	227,844,794.92	177,336,469.61
合计	227,844,794.92	177,336,469.61

(2). 期末公司已质押的应收票据

适用 不适用

(3). 期末公司已背书或贴现且在资产负债表日尚未到期的应收票据

适用 不适用

单位：元 币种：人民币

项目	期末终止确认金额	期末未终止确认金额
银行承兑票据		194,603,202.17
合计		194,603,202.17

(4). 按坏账计提方法分类披露

适用 不适用

按单项计提坏账准备：

适用 不适用

按组合计提坏账准备：

适用 不适用

按预期信用损失一般模型计提坏账准备

适用 不适用

对本期发生损失准备变动的应收票据账面余额显著变动的情况说明：

适用 不适用

(5). 坏账准备的情况

适用 不适用

其中本期坏账准备收回或转回金额重要的：

适用 不适用

(6). 本期实际核销的应收票据情况

□适用 √不适用

其中重要的应收票据核销情况：

□适用 √不适用

应收票据核销说明：

□适用 √不适用

其他说明：

□适用 √不适用

4、应收账款

(1). 按账龄披露

√适用 □不适用

单位：元 币种：人民币

账龄	期末账面余额	期初账面余额
1 年以内		
其中：1 年以内分项		
一年以内	1,113,691,741.85	790,174,936.80
1 年以内小计	1,113,691,741.85	790,174,936.80
1 至 2 年	129,894,142.80	96,899,576.53
2 至 3 年	42,111,437.99	19,354,269.64
3 年以上	2,856,362.55	6,364,605.21
合计	1,288,553,685.19	912,793,388.18

(2). 按坏账计提方法分类披露

√适用 □不适用

单位：元 币种：人民币

类别	期末余额					期初余额				
	账面余额		坏账准备		账面价值	账面余额		坏账准备		账面价值
	金额	比例 (%)	金额	计提比例 (%)		金额	比例 (%)	金额	计提比例 (%)	
按单项计提坏账准备										
其中：										
按组合计提坏账准备	1,288,553,685.19	100.00	105,575,497.20	8.19	1,182,978,187.99	912,793,388.18	100.00	74,930,402.29	8.21	837,862,985.89
其中：										
按信用风险特征组合	1,288,553,685.19	100.00	105,575,497.20	8.19	1,182,978,187.99	912,793,388.18	100.00	74,930,402.29	8.21	837,862,985.89
合计	1,288,553,685.19	/	105,575,497.20	/	1,182,978,187.99	912,793,388.18	100.00	74,930,402.29	/	837,862,985.89

按单项计提坏账准备：

□适用 √不适用

按组合计提坏账准备：

√适用 □不适用

组合计提项目：按组合计提坏账准备

单位：元 币种：人民币

名称	期末余额		
	应收账款	坏账准备	计提比例 (%)
1 年以内 (含 1 年)	1,113,691,741.85	55,684,587.11	5.00
1 至 2 年 (含 2 年)	129,894,142.80	25,978,828.54	20.00
2 至 3 年 (含 3 年)	42,111,437.99	21,055,719.00	50.00
3 年以上	2,856,362.55	2,856,362.55	100.00
合计	1,288,553,685.19	105,575,497.20	

按组合计提坏账准备的说明：

□适用 √不适用

按预期信用损失一般模型计提坏账准备

□适用 √不适用

对本期发生损失准备变动的应收账款账面余额显著变动的情况说明：

□适用 √不适用

(3). 坏账准备的情况

√适用 □不适用

单位：元 币种：人民币

类别	期初余额	本期变动金额				期末余额
		计提	收回或转回	转销或核销	其他变动	
按信用风险特征组合计提坏账准备	74,930,402.29	33,266,490.21		2,621,395.30		105,575,497.20
合计	74,930,402.29	33,266,490.21		2,621,395.30		105,575,497.20

其中本期坏账准备收回或转回金额重要的：

□适用 √不适用

(4). 本期实际核销的应收账款情况

√适用 □不适用

单位：元 币种：人民币

项目	核销金额
实际核销的应收账款	2,621,395.30

其中重要的应收账款核销情况

√适用 □不适用

单位：元 币种：人民币

单位名称	应收账款性质	核销金额	核销原因	履行的核销程序	款项是否由关联交易产生
客户 1	应收账款	2,185,125.74	无法收回	审批	否
合计	/	2,185,125.74	/	/	/

应收账款核销说明：

□适用 √不适用

(5). 按欠款方归集的期末余额前五名的应收账款和合同资产情况

√适用 □不适用

单位：元 币种：人民币

单位名称	应收账款期末余额	合同资产期末余额	应收账款和合同资产期末余额	占应收账款和合同资产期末余额合计数的比例 (%)	坏账准备期末余额
第一名	86,686,189.42		86,686,189.42	6.73	4,334,309.47
第二名	28,341,798.50		28,341,798.50	2.20	1,417,089.93
第三名	24,264,221.13		24,264,221.13	1.88	1,213,211.06
第四名	23,680,407.46		23,680,407.46	1.84	1,184,020.37
第五名	18,709,328.53		18,709,328.53	1.45	935,466.43
合计	181,681,945.04		181,681,945.04	14.10	9,084,097.26

其他说明：

□适用 √不适用

5、 应收款项融资

(1). 应收款项融资分类列示

√适用 □不适用

单位：元 币种：人民币

项目	期末余额	期初余额
应收票据	9,335,378.47	30,698,142.00
合计	9,335,378.47	30,698,142.00

(2). 期末公司已质押的应收款项融资

□适用 √不适用

(3). 期末公司已背书或贴现且在资产负债表日尚未到期的应收款项融资

□适用 √不适用

(4). 按坏账计提方法分类披露

□适用 √不适用

按单项计提坏账准备：

□适用 √不适用

按单项计提坏账准备的说明：

□适用 √不适用

按组合计提坏账准备：

□适用 √不适用

按预期信用损失一般模型计提坏账准备

□适用 √不适用

对本期发生损失准备变动的应收款项融资账面余额显著变动的情况说明：

适用 不适用

(5). 坏账准备的情况

适用 不适用

其中本期坏账准备收回或转回金额重要的：

适用 不适用

(6). 本期实际核销的应收款项融资情况

适用 不适用

其中重要的应收款项融资核销情况

适用 不适用

核销说明：

适用 不适用

(7). 应收款项融资本期增减变动及公允价值变动情况：

适用 不适用

项目	上年年末余额	本期新增	本期终止确认	其他变动	期末余额	累计在其他综合收益中确认的损失准备
应收票据	30,698,142.00	65,710,149.60	87,072,913.13		9,335,378.47	
合计	30,698,142.00	65,710,149.60	87,072,913.13		9,335,378.47	

(8). 其他说明：

适用 不适用

6、预付款项

(1). 预付款项按账龄列示

适用 不适用

单位：元 币种：人民币

账龄	期末余额		期初余额	
	金额	比例(%)	金额	比例(%)
1年以内	21,965,775.78	84.08	25,539,649.63	92.66
1至2年	2,589,949.16	9.91	1,121,684.19	4.07
2至3年	1,084,681.80	4.15	900,464.97	3.27
3年以上	484,757.88	1.86		
合计	26,125,164.62	100.00	27,561,798.79	100.00

(2). 按预付对象归集的期末余额前五名的预付款情况

适用 不适用

单位名称	期末余额	占预付款项期末余额合计数的比例(%)

第一名	4,335,909.22	16.60
第二名	2,852,642.24	10.92
第三名	2,772,316.94	10.61
第四名	1,718,000.00	6.58
第五名	1,340,000.00	5.13
合计	13,018,868.40	49.84

其他说明

适用 不适用

7、其他应收款

项目列示

适用 不适用

单位：元 币种：人民币

项目	期末余额	期初余额
其他应收款	45,209,881.85	52,063,307.99
合计	45,209,881.85	52,063,307.99

其他说明：

适用 不适用

应收利息

(1). 应收利息分类

适用 不适用

(2). 重要逾期利息

适用 不适用

(3). 按坏账计提方法分类披露

适用 不适用

按单项计提坏账准备：

适用 不适用

按单项计提坏账准备的说明：

适用 不适用

按组合计提坏账准备：

适用 不适用

(4). 按预期信用损失一般模型计提坏账准备

适用 不适用

(5). 坏账准备的情况

适用 不适用

其中本期坏账准备收回或转回金额重要的：

适用 不适用

(6). 本期实际核销的应收利息情况

适用 不适用

其中重要的应收利息核销情况

适用 不适用

核销说明:

适用 不适用

其他说明:

适用 不适用

应收股利

(1). 应收股利

适用 不适用

(2). 重要的账龄超过 1 年的应收股利

适用 不适用

(3). 按坏账计提方法分类披露

适用 不适用

按单项计提坏账准备:

适用 不适用

按单项计提坏账准备的说明:

适用 不适用

按组合计提坏账准备:

适用 不适用

(4). 按预期信用损失一般模型计提坏账准备

适用 不适用

(5). 坏账准备的情况

适用 不适用

其中本期坏账准备收回或转回金额重要的:

适用 不适用

(6). 本期实际核销的应收股利情况

适用 不适用

其中重要的应收股利核销情况

适用 不适用

核销说明：

适用 不适用

其他说明：

适用 不适用**其他应收款****(1). 按账龄披露**适用 不适用

单位：元 币种：人民币

账龄	期末账面余额	期初账面余额
1年以内		
其中：1年以内分项		
一年以内	24,438,518.28	44,706,655.49
1年以内小计	24,438,518.28	44,706,655.49
1至2年	22,227,770.02	7,928,036.57
2至3年	6,219,610.64	4,108,677.76
3年以上	22,179,652.84	22,614,237.33
合计	75,065,551.78	79,357,607.15

(2). 按款项性质分类情况适用 不适用

单位：元 币种：人民币

款项性质	期末账面余额	期初账面余额
保证金	37,621,156.90	38,258,146.65
退税款	24,078,670.45	23,904,343.58
职工借款	6,179,334.00	6,242,975.69
备用金	5,614,484.40	6,388,043.46
代垫款	1,571,906.03	4,564,097.77
合计	75,065,551.78	79,357,607.15

(3). 坏账准备计提情况适用 不适用

单位：元 币种：人民币

坏账准备	第一阶段	第二阶段	第三阶段	合计
	未来12个月预期信用损失	整个存续期预期信用损失(未发生信用减值)	整个存续期预期信用损失(已发生信用减值)	
2024年1月1日余额	27,294,299.16			27,294,299.16
2024年1月1日余额 在本期				
—转入第二阶段				
—转入第三阶段				
—转回第二阶段				
—转回第一阶段				
本期计提	2,924,417.85			2,924,417.85
本期转回	363,047.08			363,047.08
本期转销				

本期核销				
其他变动				
2024年6月30日余额	29,855,669.93			29,855,669.93

本期坏账准备计提金额以及评估金融工具的信用风险是否显著增加的采用依据：

适用 不适用

(4). 坏账准备的情况

适用 不适用

单位：元 币种：人民币

类别	期初余额	本期变动金额				期末余额
		计提	收回或转回	转销或核销	其他变动	
按信用风险特征组合计提坏账准备	27,294,299.16	2,924,417.85	363,047.08			29,855,669.93
合计	27,294,299.16	2,924,417.85	363,047.08			29,855,669.93

其中本期坏账准备转回或收回金额重要的：

适用 不适用

(5). 本期实际核销的其他应收款情况

适用 不适用

其中重要的其他应收款核销情况：

适用 不适用

其他应收款核销说明：

适用 不适用

(6). 按欠款方归集的期末余额前五名的其他应收款情况

适用 不适用

单位：元 币种：人民币

单位名称	期末余额	占其他应收款期末余额合计数的比例(%)	款项的性质	账龄	坏账准备期末余额
第一名	29,042,122.00	38.69	保证金	1 年以内 2,000,000.00 元； 1 至 2 年 1,000,000.00 元； 2 至 3 年 4,000,000.00 元； 3 年以上 22,042,122.00 元；	24,342,122.00
第二名	17,527,532.55	23.35	退税款	1 年以内	
第三名	6,551,137.90	8.73	退税款	1 年以内	
第四名	500,000.00	0.67	员工借款	1 年以内	25,000.00
第五名	304,140.00	0.41	保证金	1 年以内	15,207.00
合计	53,924,932.45	71.85	/	/	24,382,329.00

(7). 因资金集中管理而列报于其他应收款

适用 不适用

其他说明：

适用 不适用

8、 存货

(1). 存货分类

适用 不适用

单位：元 币种：人民币

项目	期末余额			期初余额		
	账面余额	存货跌价准备/合同履约成本减值准备	账面价值	账面余额	存货跌价准备/合同履约成本减值准备	账面价值
原材料	229,096,474.74	18,130,176.08	210,966,298.66	253,697,139.00	15,189,717.23	238,507,421.77
在产品	114,237,629.49	5,422,795.26	108,814,834.23	130,488,236.17	5,236,528.15	125,251,708.02
库存商品	268,673,353.57	16,980,973.12	251,692,380.45	523,987,158.06	17,659,793.90	506,327,364.16
周转材料	25,819,212.46	2,041,434.44	23,777,778.02	29,198,595.09	2,029,824.00	27,168,771.09
委托加工物资				3,897.17		3,897.17
合计	637,826,670.26	42,575,378.90	595,251,291.36	937,375,025.49	40,115,863.28	897,259,162.21

(2). 确认为存货的数据资源

适用 不适用

(3). 存货跌价准备及合同履约成本减值准备

适用 不适用

单位：元 币种：人民币

项目	期初余额	本期增加金额		本期减少金额		期末余额
		计提	其他	转回或转销	其他	
原材料	15,189,717.23	6,869,860.98		3,929,402.13		18,130,176.08
在产品	5,236,528.15	637,385.02		451,117.91		5,422,795.26
库存商品	17,659,793.90	5,210,214.18		5,889,034.96		16,980,973.12
周转材料	2,029,824.00	92,205.92		80,595.48		2,041,434.44
合计	40,115,863.28	12,809,666.10		10,350,150.48		42,575,378.90

本期转回或转销存货跌价准备的原因

适用 不适用

按组合计提存货跌价准备

适用 不适用

按组合计提存货跌价准备的计提标准

适用 不适用

(4). 存货期末余额含有的借款费用资本化金额及其计算标准和依据

适用 不适用

(5). 合同履约成本本期摊销金额的说明

适用 不适用

其他说明：

适用 不适用**9、持有待售资产**适用 不适用

单位：元 币种：人民币

项目	期末余额	减值准备	期末账面价值	公允价值	预计处置费用	预计处置时间
持有待售非流动资产	248,861,765.57		248,861,765.57			
其中：固定资产	248,861,765.57		248,861,765.57			
合计	248,861,765.57		248,861,765.57			/

10、一年内到期的非流动资产适用 不适用

单位：元 币种：人民币

项目	期末余额	期初余额
一年内到期的定期存单	329,000,000.00	155,000,000.00
一年内到期的定期存单应收利息	17,168,965.59	8,943,967.89
合计	346,168,965.59	163,943,967.89

一年内到期的债权投资适用 不适用**一年内到期的其他债权投资**适用 不适用**11、其他流动资产**适用 不适用

单位：元 币种：人民币

项目	期末余额	期初余额
待抵扣进项税额	12,394,624.69	48,443,772.12
预缴企业所得税	1,775,228.15	5,673.18
合计	14,169,852.84	48,449,445.30

12、长期股权投资**(1). 长期股权投资情况**适用 不适用

单位：元 币种：人民币

被投资单位	期初余额	本期增减变动							期末余额	减值准备期末
		追加投资	减少投资	权益法下确认的投资损益	其他综合收益	其他权益变动	宣告发放现金	计提减值准备		

					调整		股利或利润			余额
一、合营企业										
二、联营企业										
嵊州盛泰能源科技有限公司	54,287,498.88			250,718.58						54,538,217.46
浙江亚河机械科技有限责任公司	4,190,324.44			-82,553.02						4,107,771.42
湖北杰克智联智能科技有限公司	5,770,070.36			-197,255.74						5,572,814.62
浙江鼎牛智能制造有限公司		6,000,000.00		23,150.11						6,023,150.11
可祺户外服装科技(尚义)有限公司		1,250,000.00		-170,000.94						1,079,999.06
小计	64,247,893.68	7,250,000.00		-175,941.01						71,321,952.67
合计	64,247,893.68	7,250,000.00		-175,941.01						71,321,952.67

(2). 长期股权投资的减值测试情况

□适用 √不适用

13、投资性房地产

投资性房地产计量模式

(1). 采用成本计量模式的投资性房地产

单位：元 币种：人民币

项目	房屋、建筑物	土地使用权	合计
一、账面原值			
1. 期初余额	23,179,151.25	13,698,801.51	36,877,952.76
2. 本期增加金额			
(1) 外购			
(2) 存货\固定资产\在建工程转入			
(3) 企业合并增加			
3. 本期减少金额			
(1) 处置			
(2) 其他转出			
4. 期末余额	23,179,151.25	13,698,801.51	36,877,952.76
二、累计折旧和累计摊销			
1. 期初余额	18,229,207.11	4,407,998.64	22,637,205.75
2. 本期增加金额	273,934.17	139,288.66	413,222.83
(1) 计提或摊销	273,934.17	139,288.66	413,222.83
3. 本期减少金额			
(1) 处置			
(2) 其他转出			
4. 期末余额	18,503,141.28	4,547,287.30	23,050,428.58
三、减值准备			
1. 期初余额			
2. 本期增加金额			
(1) 计提			

3、本期减少金额			
(1) 处置			
(2) 其他转出			
4. 期末余额			
四、账面价值			
1. 期末账面价值	4,676,009.97	9,151,514.21	13,827,524.18
2. 期初账面价值	4,949,944.14	9,290,802.87	14,240,747.01

(2). 未办妥产权证书的投资性房地产情况:

适用 不适用

(3). 采用成本计量模式的投资性房地产的减值测试情况

适用 不适用

其他说明

适用 不适用

14、固定资产

项目列示

适用 不适用

单位：元 币种：人民币

项目	期末余额	期初余额
固定资产	2,497,480,498.12	2,183,942,637.57
合计	2,497,480,498.12	2,183,942,637.57

其他说明:

无

固定资产

(1). 固定资产情况

√适用 □不适用

单位：元 币种：人民币

项目	房屋及建筑物	专用设备	通用设备	运输工具	电子设备及其他	固定资产装修	合计
一、账面原值：							
1. 期初余额	1,287,827,732.06	1,796,640,348.55	40,852,529.13	48,427,214.48	50,615,544.45	2,552,215.60	3,226,915,584.27
2. 本期增加金额	414,732,112.25	35,502,756.81	1,940,996.39	2,177,364.44	886,175.09	504,733.30	455,744,138.28
(1) 购置	33,820,929.36	11,523,970.70	1,940,996.39	2,177,364.44	886,175.09	504,733.30	50,854,169.28
(2) 在建工程转入	380,911,182.89	23,978,786.11					404,889,969.00
3. 本期减少金额	579,427.70	42,030,554.43	261,633.35	2,064,428.75	779,594.41		45,715,638.64
(1) 处置或报废		41,512,087.15	238,192.66	2,028,487.11	494,024.16		44,272,791.08
(2) 外币报表折算 差额	579,427.70	518,467.28	23,440.69	35,941.64	285,570.25		1,442,847.56
4. 期末余额	1,701,980,416.61	1,790,112,550.93	42,531,892.17	48,540,150.17	50,722,125.13	3,056,948.90	3,636,944,083.91
二、累计折旧							
1. 期初余额	301,636,383.87	648,854,822.69	19,690,691.78	34,316,033.19	35,658,472.51	2,526,542.30	1,042,682,946.34
2. 本期增加金额	33,676,620.17	86,360,489.99	2,015,199.16	2,832,578.94	4,136,758.88	25,673.30	129,047,320.44
(1) 计提	33,676,620.17	86,360,489.99	2,015,199.16	2,832,578.94	4,136,758.88	25,673.30	129,047,320.44
3. 本期减少金额	190,408.35	29,741,225.83	286,241.59	1,690,791.19	648,014.39		32,556,681.35
(1) 处置或报废		29,285,637.18	269,183.30	1,667,745.14	419,827.51		31,642,393.13
(2) 外币报表折算 差额	190,408.35	455,588.65	17,058.29	23,046.05	228,186.88		914,288.22
4. 期末余额	335,122,595.69	705,474,086.85	21,419,649.35	35,457,820.94	39,147,217.00	2,552,215.60	1,139,173,585.43
三、减值准备							
1. 期初余额		86,262.90	69,728.50	12,042.16	121,966.80		290,000.36
2. 本期增加金额							
(1) 计提							
3. 本期减少金额							
(1) 处置或报废							
4. 期末余额		86,262.90	69,728.50	12,042.16	121,966.80		290,000.36
四、账面价值							
1. 期末账面价值	1,366,857,820.92	1,084,552,201.18	21,042,514.32	13,070,287.07	11,452,941.33	504,733.30	2,497,480,498.12
2. 期初账面价值	986,191,348.19	1,147,699,262.96	21,092,108.85	14,099,139.13	14,835,105.14	25,673.30	2,183,942,637.57

(2). 暂时闲置的固定资产情况

□适用 √不适用

(3). 通过经营租赁租出的固定资产

□适用 √不适用

(4). 未办妥产权证书的固定资产情况

□适用 √不适用

(5). 固定资产的减值测试情况

□适用 √不适用

其他说明：

□适用 √不适用

固定资产清理

□适用 √不适用

15、在建工程

项目列示

√适用 □不适用

单位：元 币种：人民币

项目	期末余额	期初余额
在建工程	119,247,538.21	756,746,811.47
合计	119,247,538.21	756,746,811.47

其他说明：

无

在建工程

(1). 在建工程情况

√适用 □不适用

单位：元 币种：人民币

项目	期末余额			期初余额		
	账面余额	减值准备	账面价值	账面余额	减值准备	账面价值
待安装设备	13,551,229.40		13,551,229.40	28,993,003.85		28,993,003.85
杰羽厂房	443,784.31		443,784.31	443,784.31		443,784.31
杰克智能厂房	105,252,524.50		105,252,524.50	727,310,023.31		727,310,023.31
合计	119,247,538.21		119,247,538.21	756,746,811.47		756,746,811.47

(2). 重要在建工程项目本期变动情况

√适用 □不适用

单位：元 币种：人民币

项目名称	期初余额	本期增加金额	本期转入固定资产金额	本期转入持有待售资产	本期其他减少金额	期末余额
待安装设备	28,993,003.85	8,537,011.66	23,978,786.11			13,551,229.40
杰羽厂房	443,784.31					443,784.311
杰克智能厂房	727,310,023.31	7,370,498.61	380,911,182.89	248,516,814.53		105,252,524.50
合计	756,746,811.47	15,907,510.27	404,889,969.00	248,516,814.53		119,247,538.21

(3). 本期计提在建工程减值准备情况

□适用 √不适用

(4). 在建工程的减值测试情况

□适用 √不适用

其他说明

□适用 √不适用

工程物资

□适用 √不适用

16. 使用权资产

(1). 使用权资产情况

√适用 □不适用

单位：元 币种：人民币

项目	房屋及建筑物	运输设备	电子设备及其他	合计
一、账面原值				
1. 期初余额	61,711,415.11	723,959.95	6,147,527.38	68,582,902.44
2. 本期增加金额	11,304,401.21	251,882.60	16,495.64	11,572,779.45
(1) 新增租赁	11,304,401.21	251,882.60	16,495.64	11,572,779.45
(2) 外币报表折算差额				
3. 本期减少金额	812,176.31	18,192.95	154,486.03	984,855.29
(1) 处置	105,795.56			105,795.56
(2) 外币报表折算差额	706,380.75	18,192.95	154,486.03	879,059.73
4. 期末余额	72,203,640.01	957,649.60	6,009,536.99	79,170,826.60
二、累计折旧				
1. 期初余额	27,504,187.78	193,055.97	2,923,205.00	30,620,448.75
2. 本期增加金额	5,118,804.91	91,937.38	279,891.74	5,490,634.03
(1) 计提	5,118,804.91	91,937.38	279,891.74	5,490,634.03
(2) 外币报表折算差额				
3. 本期减少金额	268,387.31	5,221.93	74,587.42	348,196.66

(1) 处置	30,857.04			30,857.04
(2) 外币报表折算差额	237,530.27	5,221.93	74,587.42	317,339.62
4. 期末余额	32,354,605.38	279,771.42	3,128,509.32	35,762,886.12
三、减值准备				
1. 期初余额				
2. 本期增加金额				
(1) 计提				
3. 本期减少金额				
(1) 处置				
4. 期末余额				
四、账面价值				
1. 期末账面价值	39,849,034.63	677,878.18	2,881,027.67	43,407,940.48
2. 期初账面价值	34,207,227.33	530,903.98	3,224,322.38	37,962,453.69

(2). 使用权资产的减值测试情况

□适用 √不适用

其他说明：

无

17、无形资产

(1). 无形资产情况

√适用 □不适用

单位：元 币种：人民币

项目	土地使用权	专利权及专有技术	非专利技术	商标权	排污权	合计
一、账面原值						
1. 期初余额	368,132,959.43	64,592,540.96	51,676,331.58	41,255,034.21	626,785.85	526,283,652.03
2. 本期增加金额		635,146.27	248,632.00			883,778.27
(1) 购置		635,146.27	248,632.00			883,778.27
(2) 在建工程						
(3) 外币报表折算差额						
3. 本期减少金额	63,449.01	1,420,932.01	153,007.75	1,081,568.62		2,718,957.39
(1) 处置						
(2) 外币报表折算差额	63,449.01	1,420,932.01	153,007.75	1,081,568.62		2,718,957.39
4. 期末余额	368,069,510.42	63,806,755.22	51,771,955.83	40,173,465.59	626,785.85	524,448,472.91

二、累计摊销						
1. 期初 余额	52,495,291.56	27,951,927.78	22,088,094.75	19,067,451.10	321,879.04	121,924,644.23
2. 本期 增加金额	3,706,110.45	568,339.98	1,922,065.33	89,038.30		6,285,554.06
(1) 计提	3,706,110.45	568,339.98	1,922,065.33	89,038.30		6,285,554.06
(2) 外币报表折 算差额						
3. 本期 减少金额		120,957.20	123,350.86	65,310.24		309,618.30
(1) 处置						
(2) 外币报表折 算差额		120,957.20	123,350.86	65,310.24		309,618.30
4. 期末 余额	56,201,402.01	28,399,310.56	23,886,809.22	19,091,179.16	321,879.04	127,900,579.99
三、减值准备						
1. 期初 余额		29,052,792.81		20,228,102.59		49,280,895.40
2. 本期 增加金额						
(1) 计提						
3. 本期 减少金额						
(1) 处 置						
4. 期末 余额		29,052,792.81		20,228,102.59		49,280,895.40
四、账面价值						
1. 期末 账面价值	311,868,108.41	6,354,651.85	27,885,146.61	854,183.84	304,906.81	347,266,997.52
2. 期初 账面价值	315,637,667.87	7,587,820.37	29,588,236.83	1,959,480.52	304,906.81	355,078,112.40

(2). 确认为无形资产的数据资源

□适用 √不适用

(3). 未办妥产权证书的土地使用权情况

□适用 √不适用

(4). 无形资产的减值测试情况

□适用 √不适用

其他说明：

适用 不适用

18、商誉

(1). 商誉账面原值

适用 不适用

单位：元 币种：人民币

被投资单位名称或形成商誉的事项	期初余额	本期增加	本期减少	期末余额
		企业合并形成的	处置	
上海来租啦电子商务有限公司	168,529.01			168,529.01
M. A. I. C. A. S. r. l.	20,416,095.57			20,416,095.57
FINVER S. p. A. 、VINCO S. r. l. 、VI. BE. MAC. S. p. A.	87,080,087.09			87,080,087.09
深圳灵图慧视科技有限公司	7,693,102.10			7,693,102.10
安徽海飞智能科技有限公司	825,385.37			825,385.37
合计	116,183,199.14			116,183,199.14

(2). 商誉减值准备

适用 不适用

单位：元 币种：人民币

被投资单位名称或形成商誉的事项	期初余额	本期增加	本期减少	期末余额
		计提	处置	
上海来租啦电子商务有限公司	168,529.01			168,529.01
M. A. I. C. A. S. r. l.	20,416,095.57			20,416,095.57
FINVER S. p. A. 、VINCO S. r. l. 、VI. BE. MAC. S. p. A.	87,080,087.09			87,080,087.09
深圳灵图慧视科技有限公司	7,693,102.10			7,693,102.10
安徽海飞智能科技有限公司				
合计	115,357,813.77			115,357,813.77

(3). 商誉所在资产组或资产组组合的相关信息

适用 不适用

M. A. I. C. A. S. r. l. 商誉所在资产组组合包括孙公司 M. A. I. C. A. S. r. l. 以及相关技术在国内生产销售对应的资产。

FINVER S. p. A. 、VI. BE. MAC. S. p. A. 商誉所在资产组组合包括孙公司 FINVER S. p. A. 、VI. BE. MAC. S. p. A. 以及相关技术在国内生产销售对应的资产。

安徽海飞智能科技有限公司商誉所在资产组组合包括安徽海飞智能科技有限公司。

资产组或资产组组合发生变化

适用 不适用

其他说明

适用 不适用

(4). 可收回金额的具体确定方法

可收回金额按公允价值减去处置费用后的净额确定

适用 不适用

可收回金额按预计未来现金流量的现值确定

适用 不适用

单位：元 币种：人民币

项目	减值金额	预测期的年限	预测期的关键参数（增长率、利润率等）	预测期内的参数的确定依据	稳定期的关键参数（增长率、利润率、折现率等）	稳定期的关键参数的确定依据
安徽海飞智能科技有限公司		5 年	预测期内收入增长 10%-30%；利润率 5%-15%	预测期收入增长率、利润率根据公司经营计划及管理层对市场发展的预期。	预测期内收入增长 10%-30%；利润率 10%-15%	稳定期收入增长率参考市场水平，利润率参考公司实际利润率，折现率参考市场风险水平及投资者期望报酬率。

前述信息与以前年度减值测试采用的信息或外部信息明显不一致的差异原因

适用 不适用

公司以前年度减值测试采用信息与当年实际情况明显不一致的差异原因

适用 不适用**(5). 业绩承诺及对应商誉减值情况**

形成商誉时存在业绩承诺且报告期或报告期上一期间处于业绩承诺期内

适用 不适用

其他说明：

适用 不适用**19. 递延所得税资产/递延所得税负债****(1). 未经抵销的递延所得税资产**适用 不适用

单位：元 币种：人民币

项目	期末余额		期初余额	
	可抵扣暂时性差异	递延所得税资产	可抵扣暂时性差异	递延所得税资产
信用减值损失	131,719,020.77	19,782,497.19	98,098,409.90	14,729,525.28
资产减值准备	37,817,877.74	5,675,431.54	35,206,254.03	5,283,687.97
递延收益	160,137,152.22	24,020,572.83	166,422,683.22	24,963,402.49
内部交易未实现利润	36,703,003.69	5,602,985.44	62,885,586.97	9,528,322.13

返利调整	213,791,538.25	32,068,730.74	200,220,270.38	30,033,040.56
限制性股票费用	41,799,680.00	6,269,952.00	11,352,207.36	1,702,831.10
可抵扣亏损	485,077,172.52	73,063,903.43	481,779,136.01	72,503,257.94
预提佣金	21,688,612.48	3,253,291.87	15,763,155.63	2,364,473.34
租赁负债	21,416,140.69	3,212,421.11	15,421,864.97	2,313,279.75
合计	1,150,150,198.36	172,949,786.15	1,087,149,568.47	163,421,820.56

(2). 未经抵销的递延所得税负债

√适用 □不适用

单位：元 币种：人民币

项目	期末余额		期初余额	
	应纳税暂时性差异	递延所得税负债	应纳税暂时性差异	递延所得税负债
交易性金融工具、衍生金融工具的估值	348,390.21	52,258.53	545,918.81	81,887.82
固定资产加速折旧	567,392,128.72	85,108,819.31	602,776,179.44	90,416,426.92
非同一控制企业合并可辨认净资产公允价值调整	6,795,658.71	1,630,958.09	6,795,658.71	1,630,958.09
使用权资产	22,275,725.93	3,341,358.88	15,432,607.11	2,314,891.07
合计	596,811,903.57	90,133,394.81	625,550,364.07	94,444,163.90

(3). 以抵销后净额列示的递延所得税资产或负债

√适用 □不适用

单位：元 币种：人民币

项目	递延所得税资产和负债期末互抵金额	抵销后递延所得税资产或负债期末余额	递延所得税资产和负债期初互抵金额	抵销后递延所得税资产或负债期初余额
递延所得税资产	87,759,640.26	85,190,145.89	91,501,009.57	71,920,810.99
递延所得税负债	87,759,640.26	2,373,754.55	91,501,009.57	2,943,154.33

(4). 未确认递延所得税资产明细

√适用 □不适用

单位：元 币种：人民币

项目	期末余额	期初余额
可抵扣暂时性差异	8,759,647.87	9,325,901.16
可抵扣亏损	131,396,900.96	87,715,687.58
递延收益	13,210,329.56	13,738,778.84
合计	153,366,878.39	110,780,367.58

(5). 未确认递延所得税资产的可抵扣亏损将于以下年度到期

□适用 √不适用

其他说明：

□适用 √不适用

20、其他非流动资产

√适用 □不适用

单位：元 币种：人民币

项目	期末余额			期初余额		
	账面余额	减值准备	账面价值	账面余额	减值准备	账面价值
预付设备款	3,575,616.67		3,575,616.67	6,509,900.40		6,509,900.40
长期定期存单	1,169,000,000.00		1,169,000,000.00	1,004,000,000.00		1,004,000,000.00
长期定期存单应计利息	47,753,221.20		47,753,221.20	28,098,133.33		28,098,133.33
合计	1,220,328,837.87		1,220,328,837.87	1,038,608,033.73		1,038,608,033.73

21、所有权或使用权受限资产

□适用 □不适用

单位：元 币种：人民币

项目	期末				期初			
	账面余额	账面价值	受限类型	受限情况	账面余额	账面价值	受限类型	受限情况
货币资金	90,000.00	90,000.00	其他	融资保证金	90,000.00	90,000.00	其他	融资保证金
货币资金	8,239,389.52	8,239,389.52	质押	银行承兑汇票保证金	10,686,928.55	10,686,928.55	质押	银行承兑汇票保证金
货币资金					1,000,000.00	1,000,000.00	冻结	诉讼受限银行存款
应收票据					23,736,712.89	23,736,712.89	质押	质押开立银行承兑汇票
存货	7,661,700.00	7,661,700.00	抵押	抵押用于借款	7,859,200.00	7,859,200.00	抵押	抵押用于借款
固定资产	57,822,197.43	34,290,765.80	抵押	抵押用于借款	58,513,345.76	48,645,344.96	抵押	抵押用于借款
无形资产	8,550,070.19	7,930,638.36	抵押	抵押用于借款	8,659,818.15	8,103,251.79	抵押	抵押用于借款
一年内到期的其他非流动资产					30,000,000.00	30,000,000.00	质押	质押开立信用证
合计	82,363,357.14	58,212,493.68	/	/	140,546,005.35	130,121,438.19	/	/

22、短期借款**(1). 短期借款分类**

√适用 □不适用

单位：元 币种：人民币

项目	期末余额	期初余额
质押借款	40,167,839.55	208,000,000.00
抵押借款	26,292,513.83	29,892,933.33
保证借款	23,019,354.17	336,056,500.00

信用借款	1,269,301,641.69	807,339,676.54
合计	1,358,781,349.24	1,381,289,109.87

(2). 已逾期未偿还的短期借款情况

适用 不适用

其他说明：

适用 不适用

23、应付票据

适用 不适用

单位：元 币种：人民币

种类	期末余额	期初余额
银行承兑汇票	6,714,556.43	5,274,600.00
合计	6,714,556.43	5,274,600.00

24、应付账款

(1). 应付账款列示

适用 不适用

单位：元 币种：人民币

项目	期末余额	期初余额
1 年以内（含 1 年）	1,059,407,403.39	1,083,367,961.75
1 至 2 年（含 2 年）	2,916,986.63	2,272,976.25
2 至 3 年（含 3 年）	249,890.94	712,523.70
3 年以上	457,767.07	1,378,918.70
合计	1,063,032,048.03	1,087,732,380.40

(2). 账龄超过 1 年或逾期的重要应付账款

适用 不适用

其他说明：

适用 不适用

25、合同负债

(1). 合同负债情况

适用 不适用

单位：元 币种：人民币

项目	期末余额	期初余额
预收货款	276,805,152.75	207,714,032.05
返利款项	213,791,538.25	200,220,270.39
合计	490,596,691.00	407,934,302.44

(2). 账龄超过 1 年的重要合同负债

适用 不适用

(3). 报告期内账面价值发生重大变动的金额和原因

□适用 √不适用

其他说明：

□适用 √不适用

26、应付职工薪酬

(1). 应付职工薪酬列示

√适用 □不适用

单位：元 币种：人民币

项目	期初余额	本期增加	本期减少	期末余额
一、短期薪酬	172,845,600.13	527,767,994.27	526,609,657.01	174,003,937.39
二、离职后福利-设定提存计划	17,485,526.04	35,508,150.48	37,418,893.81	15,574,782.71
合计	190,331,126.17	563,276,144.75	564,028,550.82	189,578,720.10

(2). 短期薪酬列示

√适用 □不适用

单位：元 币种：人民币

项目	期初余额	本期增加	本期减少	期末余额
一、工资、奖金、津贴和补贴	151,045,217.90	484,140,294.16	483,576,321.12	151,609,190.94
二、职工福利费	2,293,794.57	3,134,580.73	3,134,580.73	2,293,794.57
三、社会保险费	2,899,363.91	22,651,176.82	22,994,946.17	2,555,594.56
其中：医疗保险费	2,462,727.72	20,740,790.11	20,913,496.00	2,290,021.83
工伤保险费	436,636.19	1,910,386.71	2,081,450.17	265,572.73
四、住房公积金	1,496,072.00	13,043,741.12	13,108,638.12	1,431,175.00
五、工会经费和职工教育经费	15,111,151.75	4,798,201.44	3,795,170.87	16,114,182.32
合计	172,845,600.13	527,767,994.27	526,609,657.01	174,003,937.39

(3). 设定提存计划列示

√适用 □不适用

单位：元 币种：人民币

项目	期初余额	本期增加	本期减少	期末余额
1、基本养老保险	17,248,404.07	34,410,282.77	36,236,415.02	15,422,271.82
2、失业保险费	237,121.97	1,097,867.71	1,182,478.79	152,510.89
合计	17,485,526.04	35,508,150.48	37,418,893.81	15,574,782.71

其他说明：

□适用 √不适用

27、应交税费

√适用 □不适用

单位：元 币种：人民币

项目	期末余额	期初余额
增值税	9,644,609.30	7,584,698.99
环保税		4.09
企业所得税	33,707,000.69	39,814,194.78

个人所得税	1,347,626.04	1,867,667.42
城市维护建设税	1,434,407.03	1,565,001.37
房产税	7,469,773.54	11,352,303.17
印花税	558.67	33,118.49
教育费附加	614,749.20	670,714.87
地方教育费附加	409,833.11	447,143.24
土地使用税	2,634,844.14	4,496,932.49
水利基金	8,354.14	8,542.56
合计	57,271,755.86	67,840,321.47

28、其他应付款

(1). 项目列示

适用 不适用

单位：元 币种：人民币

项目	期末余额	期初余额
其他应付款	360,000,174.62	354,981,893.77
应付股利	233,376,037.50	
合计	593,376,212.12	354,981,893.77

(2). 应付利息

适用 不适用

应付股利

适用 不适用

单位：元 币种：人民币

项目	期末余额	期初余额
普通股股利	232,206,037.50	
应付股利-少数股东股利	1,170,000.00	
合计	233,376,037.50	

其他应付款

(1). 按款项性质列示其他应付款

适用 不适用

单位：元 币种：人民币

项目	期末余额	期初余额
限制性股票回购义务	119,829,172.00	119,829,172.00
保证金	226,026,507.09	215,854,051.89
费用类	12,877,167.03	19,189,628.74
其他	1,267,328.50	109,041.14
合计	360,000,174.62	354,981,893.77

(2). 账龄超过1年或逾期的重要其他应付款

适用 不适用

其他说明：

适用 不适用

29、1 年内到期的非流动负债

√适用 □不适用

单位：元 币种：人民币

项目	期末余额	期初余额
1 年内到期的长期借款	6,046,579.15	200,171,110.72
1 年内到期的租赁负债	7,896,453.94	5,351,246.03
合计	13,943,033.09	205,522,356.75

30、其他流动负债

√适用 □不适用

单位：元 币种：人民币

项目	期末余额	期初余额
待转销项税额	30,694,332.23	17,978,873.27
已背书/贴现未终止确认的应收票据	194,617,988.17	103,950,192.41
合计	225,312,320.40	121,929,065.68

短期应付债券的增减变动：

□适用 √不适用

其他说明：

□适用 √不适用

31、长期借款**(1). 长期借款分类**

√适用 □不适用

单位：元 币种：人民币

项目	期末余额	期初余额
抵押借款	3,938,423.41	4,542,870.12
信用借款	9,259,179.31	18,496,629.34
合计	13,197,602.72	23,039,499.46

32、租赁负债

√适用 □不适用

单位：元 币种：人民币

项目	期末余额	期初余额
租赁付款额	39,171,381.91	34,646,356.63
其中：未确认融资费用	-1,420,679.17	-1,584,399.37
减：一年内到期的租赁负债	7,896,453.94	5,351,246.03
合计	29,854,248.80	27,710,711.23

33、预计负债

√适用 □不适用

单位：元 币种：人民币

项目	期初余额	期末余额	形成原因
----	------	------	------

保值承诺业务	662,808.85	1,859,520.00	保值承诺
合计	662,808.85	1,859,520.00	/

34、递延收益

递延收益情况

√适用 □不适用

单位：元 币种人民币

项目	期初余额	本期增加	本期减少	期末余额	形成原因
政府补助	180,150,962.07	5,000,800.00	11,805,780.28	173,345,981.79	与资产相关的政府补助受益期内摊销或与收益相关的政府补助相关费用尚未发生
租赁收入	10,499.99		9,000.00	1,499.99	
合计	180,161,462.06	5,000,800.00	11,814,780.28	173,347,481.78	/

其他说明：

□适用 √不适用

35、股本

√适用 □不适用

单位：元 币种：人民币

	期初余额	本次变动增减(+、-)					期末余额
		发行新股	送股	公积金转股	其他	小计	
股份总数	484,419,031.00						484,419,031.00

36、资本公积

√适用 □不适用

单位：元 币种：人民币

项目	期初余额	本期增加	本期减少	期末余额
资本溢价（股本溢价）	1,146,945,355.50			1,146,945,355.50
其他资本公积	73,337,227.56	28,719,308.76		102,056,536.32
合计	1,220,282,583.06	28,719,308.76		1,249,001,891.82

其他说明，包括本期增减变动情况、变动原因说明：

（1）公司 2023 年度实施限制性股票激励计划，本期确认以权益结算的股份支付费用 26,411,007.96 元，计入其他资本公积。

（2）以权益结算的股份支付费用暂时性差异产生递延所得税资产 2,308,300.80 元，相应增加其他资本公积。

37、库存股

√适用 □不适用

单位：元 币种：人民币

项目	期初余额	本期增加	本期减少	期末余额
为员工持股计划或者股权激励而收购的本公司股份	181,080,553.00	235,074,502.22		416,155,055.22
限制性股票回购义务	119,829,172.00			119,829,172.00
合计	300,909,725.00	235,074,502.22		535,984,227.22

其他说明，包括本期增减变动情况、变动原因说明：

公司使用自有资金以集中竞价交易方式回购公司股份，用于后续实施员工持股计划，本年度实际回购公司股份，确认库存股 235,074,502.22 元。

38、其他综合收益

√适用 □不适用

单位：元 币种：人民币

项目	期初余额	本期发生金额					期末余额
		本期所得税前发生额	减：前期计入其他综合收益当期转入损益	减：前期计入其他综合收益当期转入留存收益	减：所得税费用	税后归属于母公司	
一、不能重分类进损益的其他综合收益							
二、将重分类进损益的其他综合收益	2,794,373.26	-444,103.49				-444,103.49	2,350,269.77
其他综合收益合计	2,794,373.26	-444,103.49				-444,103.49	2,350,269.77

39、专项储备

√适用 □不适用

单位：元 币种：人民币

项目	期初余额	本期增加	本期减少	期末余额
安全生产费	3,691,161.18	11,071,292.49	9,495,939.94	5,266,513.73
合计	3,691,161.18	11,071,292.49	9,495,939.94	5,266,513.73

其他说明，包括本期增减变动情况、变动原因说明：

按《企业安全生产费用提取和使用管理办法》规定的比例计提安全生产费。

40、盈余公积

√适用 □不适用

单位：元 币种：人民币

项目	期初余额	本期增加	本期减少	期末余额
法定盈余公积	341,218,840.22			341,218,840.22
合计	341,218,840.22			341,218,840.22

41、未分配利润

√适用 □不适用

单位：元 币种：人民币

项目	本期	上年度
调整前上期末未分配利润	2,603,471,868.78	2,261,225,606.26
调整期初未分配利润合计数（调增+，调减-）		
调整后期初未分配利润	2,603,471,868.78	2,261,225,606.26
加：本期归属于母公司所有者的净利润	416,683,834.52	538,427,564.22
减：提取法定盈余公积		42,674,370.18
提取任意盈余公积		
提取一般风险准备		
应付普通股股利	232,206,037.50	153,506,931.52
转作股本的普通股股利		
期末未分配利润	2,787,949,665.80	2,603,471,868.78

42、营业收入和营业成本

(1). 营业收入和营业成本情况

√适用 □不适用

单位：元 币种：人民币

项目	本期发生额		上期发生额	
	收入	成本	收入	成本
主营业务	3,226,741,396.07	2,205,295,641.88	2,686,973,334.52	1,925,894,407.24
其他业务	8,061,753.12	380,374.16	3,568,296.20	224,293.83
合计	3,234,803,149.19	2,205,676,016.04	2,690,541,630.72	1,926,118,701.07

(2). 营业收入、营业成本的分解信息

□适用 √不适用

其他说明

□适用 √不适用

(3). 履约义务的说明

□适用 √不适用

(4). 分摊至剩余履约义务的说明

□适用 √不适用

(5). 重大合同变更或重大交易价格调整

□适用 √不适用

43、税金及附加

√适用 □不适用

单位：元 币种：人民币

项目	本期发生额	上期发生额
城市维护建设税	11,855,481.59	12,805,570.24
教育费附加	5,079,893.65	5,491,361.53
房产税	7,893,700.51	5,937,685.92
土地使用税	2,644,399.99	2,216,071.35
车船使用税	65,806.12	61,026.03
印花税	2,318,819.35	1,977,382.14
地方教育费附加	3,386,805.43	3,660,907.70
环保税	7,369.70	8,943.13
合计	33,252,276.34	32,158,948.04

44、销售费用

√适用 □不适用

单位：元 币种：人民币

项目	本期发生额	上期发生额
职工薪酬	80,650,663.94	69,594,996.32
差旅费	21,764,066.09	25,514,647.50
广告宣传费	19,047,542.97	11,328,774.30
办公费	22,720,370.54	19,916,199.35
销售佣金及服务费	33,646,547.02	26,857,570.45
房租折旧	2,552,823.94	6,647,634.53
合计	180,382,014.50	159,859,822.45

45、管理费用

√适用 □不适用

单位：元 币种：人民币

项目	本期发生额	上期发生额
职工薪酬	95,710,382.12	78,907,133.54
办公费	24,645,381.72	22,167,798.29
股权激励费用	26,411,007.96	12,446,023.14
折旧摊销	19,996,805.21	19,746,866.35
咨询费	3,766,850.60	4,679,455.41
差旅费	1,690,408.43	3,218,684.82
房租及装修费	1,396,764.20	1,666,574.93
合计	173,617,600.24	142,832,536.48

46、研发费用

√适用 □不适用

单位：元 币种：人民币

项目	本期发生额	上期发生额
职工薪酬	123,492,757.40	111,248,187.05
直接材料	41,580,923.50	32,691,422.17
鉴定咨询费	12,709,540.19	4,449,974.27
折旧摊销	10,796,710.09	8,395,798.08
差旅费	5,356,271.16	4,781,476.98

技术服务费	9,190,520.26	5,165,404.33
办公费	2,506,912.16	3,595,608.55
房租和装修费	3,358,769.71	1,474,425.74
合计	208,992,404.47	171,802,297.17

47、财务费用

√适用 □不适用

单位：元 币种：人民币

项目	本期发生额	上期发生额
利息费用	20,146,909.78	22,681,670.97
减：利息收入	-27,017,597.96	-35,011,481.21
汇兑损益	-5,755,676.77	-32,812,948.78
其他	1,517,699.19	1,908,798.69
合计	-11,108,665.76	-43,233,960.33

48、其他收益

√适用 □不适用

单位：元 币种：人民币

按性质分类	本期发生额	上期发生额
政府补助	44,601,741.40	28,117,055.76
进项税加计抵减	5,950,498.93	
代扣代缴个人所得税手续费	92,126.06	420,503.70
合计	50,644,366.39	28,537,559.46

49、投资收益

√适用 □不适用

单位：元 币种：人民币

项目	本期发生额	上期发生额
权益法核算的长期股权投资收益	-175,941.01	1,565,443.39
交易性金融资产在持有期间的投资收益	898,781.73	9,117,318.24
长期定期存单在持有期间的投资收益	22,380,641.69	
合计	23,103,482.41	10,682,761.63

其他说明：

公司购买的长期定期存单在持有期间的收益计入投资收益。

50、公允价值变动收益

√适用 □不适用

单位：元 币种：人民币

产生公允价值变动收益的来源	本期发生额	上期发生额
交易性金融资产		-9,957,841.82
其中：衍生金融工具产生的公允价值变动收益		-9,957,841.82
理财产品变动收益	-143,735.44	1,209,736.89
合计	-143,735.44	-8,748,104.93

51、信用减值损失

√适用 □不适用

单位：元 币种：人民币

项目	本期发生额	上期发生额
应收账款坏账损失	33,330,231.68	19,150,119.83
其他应收款坏账损失	2,591,355.98	-728,481.97
合计	35,921,587.66	18,421,637.86

52、资产减值损失

√适用 □不适用

单位：元 币种：人民币

项目	本期发生额	上期发生额
二、存货跌价损失及合同履约成本减值损失	12,937,896.66	15,264,751.31
合计	12,937,896.66	15,264,751.31

53、资产处置收益

√适用 □不适用

单位：元 币种：人民币

项目	本期发生额	上期发生额
固定资产处置收益	-6,061,753.79	-9,636.42
合计	-6,061,753.79	-9,636.42

其他说明：

□适用 √不适用

54、营业外收入

√适用 □不适用

单位：元 币种：人民币

项目	本期发生额	上期发生额	计入当期非经常性损益的金额
赔偿款等	1,334,251.11	1,436,444.51	1,334,251.11
合计	1,334,251.11	1,436,444.51	1,334,251.11

其他说明：

□适用 √不适用

55、营业外支出

√适用 □不适用

单位：元 币种：人民币

项目	本期发生额	上期发生额	计入当期非经常性损益的金额
非流动资产处置损失合计	537,407.87	163,715.27	537,407.87
其中：固定资产处置损失	537,407.87	163,715.27	537,407.87
对外捐赠	379,946.00	614,706.02	379,946.00

罚款支出		73,340.02	
违约赔偿支出	1,426,200.00		1,426,200.00
水利建设基金	70,167.43	49,794.24	
其他	575,155.14	423,340.22	575,155.14
合计	2,988,876.44	1,324,895.77	2,918,709.01

56、所得税费用

(1) 所得税费用表

√适用 □不适用

单位：元 币种：人民币

项目	本期发生额	上期发生额
当期所得税费用	53,175,971.69	27,128,834.85
递延所得税费用	-11,530,433.88	-1,776,095.89
合计	41,645,537.81	25,352,738.96

(2) 会计利润与所得税费用调整过程

√适用 □不适用

单位：元 币种：人民币

项目	本期发生额
利润总额	461,019,753.28
按法定/适用税率计算的所得税费用	69,152,962.99
子公司适用不同税率的影响	-319,470.07
调整以前期间所得税的影响	-264,982.17
非应税收入的影响	
不可抵扣的成本、费用和损失的影响	534,372.38
使用前期未确认递延所得税资产的可抵扣亏损的影响	
本期未确认递延所得税资产的可抵扣暂时性差异或可抵扣亏损的影响	3,604,436.24
研发费加计扣除的影响	-31,061,781.56
所得税费用	41,645,537.81

其他说明：

□适用 √不适用

57、其他综合收益

√适用 □不适用

详见附注七、38 其他综合收益

58、现金流量表项目

(1). 与经营活动有关的现金

收到的其他与经营活动有关的现金

√适用 □不适用

单位：元 币种：人民币

项目	本期发生额	上期发生额
----	-------	-------

暂收款及收回暂付款	21,339,903.16	22,381,498.68
政府补助	17,813,846.34	16,431,047.03
银行存款利息收入	25,683,069.38	25,889,629.54
合计	64,836,818.88	64,702,175.25

支付的其他与经营活动有关的现金

√适用 □不适用

单位：元 币种：人民币

项目	本期发生额	上期发生额
技术开发费	74,702,936.98	49,158,312.04
办公及差旅费	64,660,226.78	60,817,329.96
运杂费	11,959,152.33	12,003,071.12
暂付款与偿还暂收款	12,562,632.06	14,686,135.18
咨询费	3,766,850.60	3,129,080.05
销售佣金	11,906,547.02	15,566,488.21
广告宣传费	17,047,542.97	4,328,774.30
合计	196,605,888.74	159,689,190.86

与投资活动有关的现金

收到的重要的投资活动有关的现金

√适用 □不适用

单位：元 币种：人民币

项目	本期发生额	上期发生额
收回融资保证金		329,917.33
收回投资公司投资成本	400,000.00	200,000.00
合计	400,000.00	529,917.33

(2). 与筹资活动有关的现金

收到的其他与筹资活动有关的现金

√适用 □不适用

单位：元 币种：人民币

项目	本期发生额	上期发生额
参建保证金	5,000,000.00	12,250,000.00
合计	5,000,000.00	12,250,000.00

支付的其他与筹资活动有关的现金

√适用 □不适用

单位：元 币种：人民币

项目	本期发生额	上期发生额
回购股份支付的现金	235,074,502.22	94,502,157.13
租赁负债支付的现金	5,594,669.11	
合计	240,669,171.33	94,502,157.13

筹资活动产生的各项负债变动情况

□适用 √不适用

(3). 以净额列报现金流量的说明

□适用 √不适用

(4). 不涉及当期现金收支、但影响企业财务状况或在未来可能影响企业现金流量的重大活动及财务影响

□适用 √不适用

59、现金流量表补充资料

(1) 现金流量表补充资料

√适用 □不适用

单位：元 币种：人民币

补充资料	本期金额	上期金额
1. 将净利润调节为经营活动现金流量：		
净利润	419,374,215.47	272,538,286.19
加：资产减值准备	12,937,896.66	15,264,751.31
信用减值损失	35,921,587.66	18,421,637.86
固定资产折旧、油气资产折耗、生产性生物资产折旧	129,321,254.61	108,445,281.17
使用权资产摊销	5,490,634.03	6,501,812.08
无形资产摊销	6,424,842.72	9,567,646.05
处置固定资产、无形资产和其他长期资产的损失（收益以“-”号填列）	6,061,753.79	9,636.42
固定资产报废损失（收益以“-”号填列）	537,407.87	163,715.27
公允价值变动损失（收益以“-”号填列）	143,735.44	8,748,104.93
财务费用（收益以“-”号填列）	14,391,233.01	-10,131,277.81
投资损失（收益以“-”号填列）	-23,103,482.41	-10,682,761.63
递延所得税资产减少（增加以“-”号填列）	-13,269,334.90	-770,823.88
递延所得税负债增加（减少以“-”号填列）	-569,399.78	-1,071,817.94
存货的减少（增加以“-”号填列）	299,548,355.23	423,056,390.83
经营性应收项目的减少（增加以“-”号填列）	-364,897,576.79	-222,672,658.95
经营性应付项目的增加（减少以“-”号填列）	96,148,404.31	-18,546,372.95
其他	10,822,229.75	6,918,415.95
经营活动产生的现金流量净额	635,283,756.67	605,759,964.90
2. 不涉及现金收支的重大投资和筹资活动：		
债务转为资本		
一年内到期的可转换公司债券		
融资租入固定资产		
3. 现金及现金等价物净变动情况：		
现金的期末余额	1,489,896,141.56	1,261,214,497.55
减：现金的期初余额	1,702,833,195.95	1,898,709,376.97
加：现金等价物的期末余额		
减：现金等价物的期初余额		

现金及现金等价物净增加额	-212,937,054.39	-637,494,879.42
--------------	-----------------	-----------------

(2) 本期支付的取得子公司的现金净额

□适用 √不适用

(3) 本期收到的处置子公司的现金净额

□适用 √不适用

(4) 现金和现金等价物的构成

√适用 □不适用

单位：元 币种：人民币

项目	期末余额	期初余额
一、现金	1,489,896,141.56	1,702,833,195.95
其中：库存现金	247,199.03	310,721.21
可随时用于支付的银行存款	1,487,314,832.20	1,702,517,731.03
可随时用于支付的其他货币资金	2,424,110.33	4,743.71
可用于支付的存放中央银行款项		
存放同业款项		
拆放同业款项		
二、现金等价物		
其中：三个月内到期的债券投资		
三、期末现金及现金等价物余额	1,489,896,141.56	1,702,833,195.95
其中：母公司或集团内子公司使用受限制的现金和现金等价物		

(5) 使用范围受限但仍作为现金和现金等价物列示的情况

□适用 √不适用

(6) 不属于现金及现金等价物的货币资金

□适用 √不适用

其他说明：

□适用 √不适用

60、所有者权益变动表项目注释

说明对上年期末余额进行调整的“其他”项目名称及调整金额等事项：

□适用 √不适用

61、外币货币性项目

(1). 外币货币性项目

√适用 □不适用

单位：元

项目	期末外币余额	折算汇率	期末折算人民币余额
货币资金			

其中：美元	67,693,879.36	7.1268	482,440,739.42
欧元	6,290,330.67	7.6617	48,194,626.49
孟加拉元 BDT	3,813,026.56	0.0619	236,026.34
印度卢比 INR	5,787,392.93	0.0868	502,345.71
越南盾 VND	623,197,982.00	0.0003	178,888.98
应收账款	-	-	
其中：美元	53,097,879.08	7.1268	378,417,964.63
欧元	8,953,313.82	7.6617	68,597,604.49
其他应收款			
其中：美元	264,508.93	7.1268	1,885,102.24
欧元	491,007.89	7.6617	3,761,955.15
印度卢比 INR	1,641,505.00	0.0868	142,482.63
孟加拉元 BDT	214,000.00	0.0619	13,246.60
越南盾 VND	468,439,000.00	0.0003	134,465.41
短期借款			
其中：欧元	267,871.86	7.6617	2,052,353.83
长期借款			
其中：欧元	1,722,542.35	7.6617	13,197,602.72
应付账款			
其中：欧元	6,133,639.05	7.6617	46,994,102.31
其他应付款			
其中：欧元	881,156.37	7.6617	6,751,155.76

(2). 境外经营实体说明，包括对于重要的境外经营实体，应披露其境外主要经营地、记账本位币及选择依据，记账本位币发生变化的还应披露原因

适用 不适用

境外公司 Bullmer GmbH 主要经营地德国，记账本位币欧元。报告期内记账本位币未发生变化。

境外公司 Bullmer Grundstuecksverwaltungs GmbH 主要经营地德国，记账本位币欧元。报告期内记账本位币未发生变化。

境外公司 M. A. I. C. A. S. r. l. 主要经营地意大利，记账本位币欧元。报告期内记账本位币未发生变化。

境外公司 Jack Europe S. a r. l. 主要经营地卢森堡大公国，记账本位币欧元。报告期内记账本位币未发生变化。

境外公司 FINVER S. p. A. 主要经营地意大利，记账本位币欧元。报告期内记账本位币未发生变化。

境外公司 VI. BE. MAC. S. p. A. 主要经营地意大利，记账本位币欧元。报告期内记账本位币未发生变化。

62、租赁

(1) 作为承租人

适用 不适用

未纳入租赁负债计量的可变租赁付款额

适用 不适用

简化处理的短期租赁或低价值资产的租赁费用

适用 不适用

售后租回交易及判断依据

适用 不适用

与租赁相关的现金流出总额 5,594,669.11(单位：元 币种：人民币)

(2) 作为出租人

作为出租人的经营租赁

适用 不适用

单位：元 币种：人民币

项目	租赁收入	其中：未计入租赁收款额的可变租赁付款额相关的收入
经营租赁收入	5,179,339.04	
合计	5,179,339.04	

作为出租人的融资租赁

适用 不适用

未折现租赁收款额与租赁投资净额的调节表

适用 不适用

未来五年未折现租赁收款额

适用 不适用

(3) 作为生产商或经销商确认融资租赁销售损益

适用 不适用

八、研发支出

(1). 按费用性质列示

适用 不适用

(2). 符合资本化条件的研发项目开发支出

适用 不适用

重要的资本化研发项目

适用 不适用

开发支出减值准备

适用 不适用

(3). 重要的外购在研项目

适用 不适用

九、合并范围的变更

1、非同一控制下企业合并

适用 不适用

2、同一控制下企业合并

适用 不适用

3、反向购买

适用 不适用

4、处置子公司

本期是否存在丧失子公司控制权的交易或事项

适用 不适用

其他说明：

适用 不适用

是否存在通过多次交易分步处置对子公司投资且在本期丧失控制权的情形

适用 不适用

其他说明：

适用 不适用

5、其他原因的合并范围变动

说明其他原因导致的合并范围变动（如，新设子公司、清算子公司等）及其相关情况：

适用 不适用

1、子公司浙江杰克光储技术服务有限公司于 2024 年 4 月 25 日出资设立全资孙公司台州市杰拓机械有限公司，故自 2024 年 4 月 25 日起将其纳入合并范围；

2、控股孙公司合肥杰奕智能装备有限公司已于 2024 年 4 月 2 日注销，故自 2024 年 4 月 2 日起不纳入合并范围。

6、其他

适用 不适用

十、在其他主体中的权益

1、在子公司中的权益

(1). 企业集团的构成

√适用 □不适用

子公司名称	主要经营地	注册地	业务性质	持股比例 (%)		取得方式
				直接	间接	
拓卡奔马机电科技有限公司	浙江临海	浙江临海	专用设备制造业	100.00		出资设立
深圳灵图慧视科技有限公司	深圳	深圳	软件和信息技术服务业		51.00	现金增资
台州灵图智能科技有限公司	浙江临海	浙江临海	软件和信息技术服务业		51.00	出资设立
台州拓卡奔马自动化有限公司	浙江临海	浙江临海	科技推广和应用服务业		100.00	出资设立
浙江众邦机电科技有限公司	浙江临海	浙江临海	专用设备制造业	100.00		股权收购
上海来租啦电子商务有限公司	上海	上海	软件和信息技术服务业	100.00		现金增资
浙江杰克智能缝制科技有限公司	浙江台州	浙江台州	专用设备制造业	100.00		出资设立
台州智缝产业创新综合服务有限公司	浙江台州	浙江台州	科技推广和应用服务业		95.00	出资设立
杰克（江西）智能缝制设备科技有限公司	江西吉安	江西吉安	专用设备制造业	51.00		出资设立
安徽杰羽制鞋机械科技有限公司	安徽池州	安徽池州	专用设备制造业	48.44		现金增资
安徽杰瑞智能科技有限公司	安徽池州	安徽池州	电气机械和器材制造业		24.70	出资设立
台州杰奕智能科技有限公司	浙江台州	浙江台州	电气机械和器材制造业		48.44	出资设立
东莞市杰奕智能科技有限公司	广东东莞	广东东莞	软件和信息技术服务业		48.44	出资设立
安徽海飞智能科技有限公司	安徽池州	安徽池州	专用设备制造业		48.44	股权收购
合肥杰威科技有限公司	安徽合肥	安徽合肥	计算机、通信和其他电子设备制造业		29.06	出资设立
浙江杰克成套智联科技有限公司	浙江台州	浙江台州	专用设备制造业	90.00		出资设立
浙江威比玛智能缝制科技有限公司	浙江台州	浙江台州	专用设备制造业	100.00		出资设立
浙江杰克智联智能设备科技有限公司	浙江杭州	浙江杭州	研究和试验发展	100.00		出资设立
台州市杰慧机械有限公司	浙江台州	浙江台州	通用设备制造业	60.00		出资设立

天津杰祥科技有限公司	天津	天津	专用设备制造业	80.00		出资设立
浙江海峰智能科技有限公司	浙江台州	浙江台州	研究和试验发展	60.00		出资设立
台州市布鲁斯缝制设备有限公司	浙江台州	浙江台州	专用设备制造业	100.00		出资设立
浙江杰克光储技术服务有限公司	浙江台州	浙江台州	电力、热力生产和供应业	100.00		出资设立
台州市杰拓机械有限公司	浙江台州	浙江台州	通讯设备制造业		100.00	出资设立
浙江赛羚数字科技有限公司	浙江杭州	浙江杭州	软件和信息技术服务业	60.00		出资设立
Bullmer GmbH	德国	德国	制造业	100.00		股权收购
Bullmer Grundstuecksverwaltung GmbH	德国	德国	房产管理		100.00	出资设立
Jack Europe S. a r. l.	卢森堡大公国	卢森堡大公国	咨询服务	100.00		出资设立
M. A. I. C. A. S. R. L.	意大利	意大利	制造业		100.00	股权收购
VI. BE. MAC. S. p. A.	意大利	意大利	制造业		100.00	股权收购
FINVER S. p. A.	意大利	意大利	房产管理		100.00	股权收购

在子公司的持股比例不同于表决权比例的说明：

子公司安徽杰羽制鞋机械科技有限公司于 2022 年 2 月 15 日办理工商变更，变更后公司持股比例由 51%下降为 48.44%，根据子公司章程的相关规定，变更后公司在子公司安徽杰羽制鞋机械科技有限公司表决权比例为 51%，董事会席位超过半数，变更后仍对子公司安徽杰羽制鞋机械科技有限公司有实质性控制。

(2). 重要的非全资子公司

适用 不适用

(3). 重要非全资子公司的主要财务信息

适用 不适用

(4). 使用企业集团资产和清偿企业集团债务的重大限制：

适用 不适用

(5). 向纳入合并财务报表范围的结构化主体提供的财务支持或其他支持：

适用 不适用

其他说明：

适用 不适用

2、 在子公司的所有者权益份额发生变化且仍控制子公司的交易

适用 不适用

3、在合营企业或联营企业中的权益

√适用 □不适用

(1). 重要的合营企业或联营企业

□适用 √不适用

(2). 重要合营企业的主要财务信息

□适用 √不适用

(3). 重要联营企业的主要财务信息

□适用 √不适用

(4). 不重要的合营企业和联营企业的汇总财务信息

√适用 □不适用

单位：元 币种：人民币

	期末余额/ 本期发生额	期初余额/ 上期发生额
联营企业：		
浙江亚河机械科技有限责任公司		
投资账面价值合计	4,107,771.42	4,190,324.44
下列各项按持股比例计算的合计数		
—净利润	-82,553.02	-469,105.02
—其他综合收益		
—综合收益总额	-82,553.02	-469,105.02
湖北杰克智联智能科技有限公司		
投资账面价值合计	5,572,814.62	5,770,070.36
下列各项按持股比例计算的合计数		
—净利润	-197,255.74	-22,229.64
—其他综合收益		
—综合收益总额	-197,255.74	-22,229.64
浙江鼎牛智能制造有限公司		
投资账面价值合计	6,023,150.11	
下列各项按持股比例计算的合计数		
—净利润	23,150.11	
—其他综合收益		
—综合收益总额	23,150.11	
可祺户外服装科技（尚义）有限公司		
投资账面价值合计	1,079,999.06	
下列各项按持股比例计算的合计数		
—净利润	-170,000.94	
—其他综合收益		
—综合收益总额	-170,000.94	
嵊州盛泰能源科技有限公司		

投资账面价值合计	54,538,217.46	54,287,498.88
下列各项按持股比例计算的合计数		
—净利润	250,718.58	3,386,280.61
—其他综合收益		
—综合收益总额	250,718.58	3,386,280.61

(5). 合营企业或联营企业向本公司转移资金的能力存在重大限制的说明

适用 不适用

(6). 合营企业或联营企业发生的超额亏损

适用 不适用

(7). 与合营企业投资相关的未确认承诺

适用 不适用

(8). 与合营企业或联营企业投资相关的或有负债

适用 不适用

4、重要的共同经营

适用 不适用

5、在未纳入合并财务报表范围的结构化主体中的权益

未纳入合并财务报表范围的结构化主体的相关说明：

适用 不适用

6、其他

适用 不适用

十一、政府补助

1、报告期末按应收金额确认的政府补助

适用 不适用

未能在预计时点收到预计金额的政府补助的原因

适用 不适用

2、涉及政府补助的负债项目

适用 不适用

3、计入当期损益的政府补助

适用 不适用

单位：元 币种：人民币

类型	本期发生额	上期发生额
与资产相关	11,805,780.28	4,248,005.88

与收益相关	32,795,961.12	23,869,049.88
合计	44,601,741.40	28,117,055.76

其他说明：

与资产相关的政府补助

资产负债表 列报项目	种类	计入当期损益或冲减相关成本费用 损失的金额	
		本期金额	上期金额
递延收益	杰克股份产业扶助引导资金补助	85,638.00	85,638.00
递延收益	杰克股份制造业转型升级节能、工业节水财政专项资金补助		30,000.00
递延收益	杰克股份科技基金补助		3,499.98
递延收益	杰克股份产业转型升级项目	1,140,472.14	786,993.36
递延收益	杰克股份智能衬衫流水线自动化设备及关键技术研发项目省科技发展专项资金（财企5号）	99,622.26	68,483.94
递延收益	杰克股份智能衬衫流水线自动化设备及关键技术研发项目配套经费（8号）	15,709.26	68,540.28
递延收益	杰克股份智能衬衫流水线自动化设备及关键技术研发项目（浙财47号）	56,267.34	37,512.60
递延收益	杰克股份MES深化应用及云平台建设项目	30,499.98	30,499.98
递延收益	杰克股份缝纫机铸件技改项目技术改造	53,796.66	43,306.32
递延收益	杰克股份全生命周期研发管理系统建设项目	34,203.78	33,161.04
递延收益	杰克股份联网化智能缝纫机的技改项目	63,972.90	51,243.48
递延收益	杰克股份智能节能工业缝纫机建设项目	229,402.62	140,526.30
递延收益	杰克股份年产210万台联网化智能缝纫机技改项目	35,326.80	37,084.80
递延收益	杰克股份椒江区智能制造（缝制产品）试点示范省级财政专项资金补助	166,507.74	167,515.50
递延收益	杰克股份缝制设备物联网与大数据云平台建设项目	31,423.86	30,357.66
递延收益	杰克股份智能衬衫流水线自动化设备及关键技术研发项目（椒江区91号）	78,191.88	47,535.60
递延收益	杰克股份省级重点工业互联网平台建设	375,875.70	250,000.02
递延收益	杰克股份椒江区制造业高质量发展财政专项资金（技术改造）资金	309,642.96	163,200.30
递延收益	杰克股份2021年度椒江区制造业高质量发展市级资金补助	263,828.52	141,209.34
递延收益	杰克股份2022年度数字经济及新智造区级市级资金补助	54,425.82	
递延收益	杰克股份2022年椒江区技术改造补助资金	144,875.58	
递延收益	拓卡奔马年产2万台特种机工业缝纫机技改补助	76,411.85	87,491.04
递延收益	拓卡奔马临海市加快转型升级建设工业强市专项奖励资金		10,810.80
递延收益	拓卡奔马振兴实体经济技术改造奖励	120,811.26	120,899.52
递延收益	拓卡奔马传统产业改造	188,472.48	212,427.42

递延收益	拓卡奔马智能制造标杆企业智能化项目	81,827.62	81,938.22
递延收益	拓卡奔马临海市工业企业技术改造项目财政资金	171,285.57	170,961.30
递延收益	拓卡奔马腾笼换鸟技术改革	203,927.45	
递延收益	拓卡奔马 2022 年度临海市智能制造标杆企业智能化项目市级补助资金	152,403.86	
递延收益	众邦机电机器人项目补助	3,400.01	3,400.00
递延收益	众邦机电专用款补助	76,750.06	76,750.00
递延收益	众邦机电传统产业改造补助	44,231.74	70,945.05
递延收益	众邦机电年产 45 万台永磁伺服电机建设项目	5,395.14	7,132.72
递延收益	众邦机电技改项目补助	59,419.25	60,649.97
递延收益	众邦机电智能制造标杆企业智能化项目	70,500.61	212,168.43
递延收益	众邦机电临海市工业企业技术改造项目财政资金	152,803.89	
递延收益	众邦机电腾笼换鸟技术改革	121,303.60	
递延收益	杰克智能面向中小企业的“智能一代”技术应用及示范-缝制行业“智能一代”技术研究及应用示范	274,358.88	274,358.88
递延收益	杰克智能 2021 年度第三批市级制造业高质量发展专项资金	100,000.02	100,000.00
递延收益	杰克智能 2022 年第二批省工业与信息化发展财政专项资金	68,800.62	68,800.61
递延收益	杰克智能高端缝制装备制造基地（一期）	5,967,543.29	
递延收益	创新综合体浙江省省级产业创新服务综合体管理	528,449.28	472,963.42
递延收益	杰克股份下达 2024 年省科技发展专项资金	68,000.00	
	合计	11,805,780.28	4,248,005.88

与收益相关的政府补助

计入当期损益或冲减相关成本费用损失的项目	种类	计入当期损益或冲减相关成本费用损失的金额	
		本期金额	上期金额
其他收益	杰克股份外经贸促进资金		2,830,000.00
其他收益	杰克股份退役军人减免城建税		471,250.00
其他收益	杰克股份 2022 第十批一次性扩岗补助		22,500.00
其他收益	杰克股份残疾人补贴		34,700.00
其他收益	杰克股份区委发（2023）8 号经济工作会议功勋企业奖		300,000.00
其他收益	杰克股份民营经济高质量发展奖励		100,000.00
其他收益	杰克股份 2022 年度进一步促进民营经济高质量发展若干政策补贴		150,000.00
其他收益	杰克股份跨省驻点招工就业创业服务补贴		2,000.00
其他收益	杰克股份台财经发（2023）6 号省装备制造业首台（套）重大技术装备保险补偿		380,200.00
其他收益	杰克股份省万人计划配套资金		300,000.00
其他收益	杰克股份省级以上人才培养工程奖励		400,000.00

其他收益	杰克股份椒江区第一批薪酬补贴		181,250.00
其他收益	杰克股份残疾人之家经费		79,010.00
其他收益	杰克股份技能大师工作室资助资金		50,000.00
其他收益	杰克股份 94 技术工人股权激励补助		250,000.00
其他收益	杰克股份 2023 年企业育才奖（杰克科技）		145,000.00
其他收益	杰克股份省级 2023 年知识产权专项资金补助		50,000.00
其他收益	杰克股份 2022 年椒江区浙江工匠、浙江青年工匠培养补助经费		140,000.00
其他收益	杰克股份软件产品增值税即征即退退税款	23,177.98	44,139.53
其他收益	杰克股份 cio 信息管补助	100,000.00	
其他收益	杰克股份 2023 年 9-12 月残疾人之家辅助性就业	36,840.00	
其他收益	杰克股份企业引才薪酬补助、博士后科研人员经费	997,490.00	
其他收益	杰克股份 2022 外经贸促进资金	279,860.00	
其他收益	杰克股份外出参加招聘会补贴	15,500.00	
其他收益	杰克股份 2024 一次性扩岗补助第一批	42,000.00	
其他收益	杰克股份 2024 年第一批职业培训补贴	183,750.00	
其他收益	杰克股份制造业高质量发展奖	2,000,000.00	
其他收益	杰克股份 2024 年度第一批科技人才补贴	104,500.00	
其他收益	杰克股份 2022 年省级知识产权创造与保护管理	300,000.00	
其他收益	杰克股份驻点招工就业创业服务补贴	3,500.00	
其他收益	杰克股份 2023 年度关于进一步促进民营经济高质量发展奖励资金补助	250,000.00	
其他收益	杰克股份省级 2024 年知识产权专项资金补助	102,000.00	
其他收益	杰克股份绿色供应链管理企业奖补、绿色设计示范企业奖补	600,000.00	
其他收益	杰克股份建档立卡减免城建税	556,614.63	
其他收益	杰克股份建档立卡减免教育费附加	170,735.37	
其他收益	杰克股份残疾人之家安置辅助性就业残疾人补贴	45,126.00	
其他收益	杰克股份第三批职业培训（企业）	795,830.00	
其他收益	杰克股份首台套保险补偿金	117,000.00	
其他收益	杰克股份 2023 年高技能青年人才补贴	50,000.00	
其他收益	杰克股份椒区委发（2024）9 号 2023 年度功勋企业奖	600,000.00	
其他收益	杰克股份 2024 一次性扩岗第二批	1,500.00	
其他收益	杰克股份台州市技能大师工作室资助	50,000.00	
其他收益	杰克股份 2024 市级制造业高质量发展专项资金	500,000.00	
其他收益	杰克股份 23 年度省级海外工程师经费	37,667.00	
其他收益	杰克股份 2023 年浙江工匠培养补助经费	60,000.00	
其他收益	拓卡奔马软件产品增值税即征即退退税款	10,392,510.11	7,779,223.49
其他收益	拓卡奔马 2023 年一次性扩岗补助 6 家单位 1 批		33,000.00

其他收益	拓卡奔马 2023 年职业技能培训和鉴定补贴第四批 20 家		178,850.00
其他收益	拓卡奔马国家知识产权示范企业补助		200,000.00
其他收益	拓卡奔马 2022 年度高企重新认定奖励		100,000.00
其他收益	拓卡奔马 2022 年度新产品鉴定奖励		150,000.00
其他收益	拓卡奔马 Z240100002: 2022 年度专利产业化奖励	300,000.00	
其他收益	拓卡奔马 Z240100005: 2022 年科技型企业研发费补助	1,000,000.00	
其他收益	拓卡奔马 2024 年企业女职工产假期间社保补贴 (第 1 批)	17,408.78	
其他收益	拓卡奔马 2022 年度临海市管理对标星级企业财政奖励	20,000.00	
其他收益	拓卡奔马 2023 年省级知识产权专项资金奖补	4,000.00	
其他收益	拓卡奔马建档立卡减免城建税	248,300.00	
其他收益	拓卡自动化六税两费政策退税		12,368.90
其他收益	众邦机电软件产品增值税即征即退退税款	7,303,924.04	4,428,977.80
其他收益	众邦机电 2023 年一次性扩岗补助		16,500.00
其他收益	众邦机电国家知识产权示范企业补助		200,000.00
其他收益	众邦机电质量强市建设专项资金补助		125,000.00
其他收益	众邦机电 2022 年度新产品鉴定奖励		200,000.00
其他收益	众邦机电 2022 年科技型企业研发费补助	1,000,000.00	
其他收益	众邦机电三季度稳进提质奖励	200,000.00	
其他收益	众邦机电 2022 年度专利产业化奖励	200,000.00	
其他收益	众邦机电二季度用能成本补助	26,500.00	
其他收益	众邦机电 2024 年企业女职工产假期间社保补贴 (第 1 批)	5,104.56	
其他收益	众邦机电 2023 年企业女职工产假期间社保补贴 (第 17 批)	3,612.00	
其他收益	众邦机电 2022 年度临海市管理对标星级企业财政奖励	70,000.00	
其他收益	众邦机电建档立卡退税	144,950.00	
其他收益	杰克智能企业薪酬补贴		54,500.00
其他收益	杰克智能台州市本级一次性扩岗补助发放		1,500.00
其他收益	杰克智能关于拨付市本级 2022 年“浙江工匠”“浙江青年工匠”培养项目培养经费的通知		40,000.00
其他收益	杰克智能社会保险费:市本级一次性扩岗补助发放	34,500.00	
其他收益	杰克智能台州湾新区 2022 年管理创新补助	50,000.00	
其他收益	杰克智能 2023 年省工业与信息化发展财政专项资金 (第五批)	550,000.00	
其他收益	杰克智能社会保险费:职业培训补贴第 4 批	284,193.00	

其他收益	杰克智能台州湾新区 2023 年省级工业新产品专项资金 210001 台州湾	90,000.00	
其他收益	杰克智能建档立卡减免增值税	386,100.00	
其他收益	杰克智能关于拨付市本级 2023 年“浙江工匠”培养项目培养经费	20,000.00	
其他收益	江西杰克吉州区统计局 2022 年企业扶持奖励	20,000.00	
其他收益	江西杰克市监局发明专利资助	1,000.00	
其他收益	安徽杰羽软件产品增值税即征即退退税款	504,589.57	1,238,162.61
其他收益	安徽杰羽 2 号批文一网五点动态监测费	2,000.00	
其他收益	安徽杰羽用于支持开展第二批主题教育工作	2,000.00	
其他收益	安徽杰羽池州经济技术开发区管理委员会薪酬补贴	54,200.00	
其他收益	安徽杰羽池州经济技术开发区管理委员会 2023 年度科技创新免审即享（高新技术企业）	100,000.00	240,000.00
其他收益	安徽杰羽池州经济技术开发区管理委员会 2023 年度池州市支持质量提升若干政策免申即享	10,000.00	
其他收益	安徽杰羽池州经济技术开发区管理委员会省级工业设计中心认定奖补	50,000.00	
其他收益	安徽杰羽池州经济技术开发区管理委员会省级新产品企业认定奖补	20,000.00	
其他收益	安徽杰瑞软件产品增值税即征即退退税款	92,605.34	
其他收益	安徽杰羽拨付第九批职业技能经费		14,400.00
其他收益	安徽杰羽一次性扩岗补助		1,000.00
其他收益	安徽杰羽 2022 年度“皖美品牌示范企业”质量提升奖补资金		100,000.00
其他收益	海飞智能六税两费政策退税		230,143.91
其他收益	海飞智能租金补贴		549,384.00
其他收益	海飞智能软件产品增值税即征即退退税款	222,314.19	
其他收益	海飞智能工业企业首次入规奖补	50,000.00	
其他收益	成套智联软件产品增值税即征即退退税款	1,152,466.12	819,171.76
其他收益	成套智联椒江区第一批薪酬补贴		9,750.00
其他收益	成套智联台州湾新区 2022 年管理创新补助	30,000.00	
其他收益	威比玛软件产品增值税即征即退退税款	70,905.55	2,508.70
其他收益	威比玛台州湾新区 2022 年管理创新补助 210001 台州湾新区管理委员会（本级）	30,000.00	
其他收益	意大利 VBM 税收补贴	6,686.88	13,059.18
其他收益	天津杰祥一次性扩岗补助拨付		1,500.00
其他收益	创新综合体浙江省省级产业创新服务综合体管理运营补助		1,200,000.00
其他收益	浙江海蜂收到 2024 一次性扩岗补助资金	3,000.00	
	合计	32,795,961.12	23,869,049.88

十二、与金融工具相关的风险

1、金融工具的风险

√适用 □不适用

本公司在经营过程中面临各种金融风险：信用风险、流动性风险和市场风险（包括汇率风险、利率风险和其他价格风险）。上述金融风险以及本公司为降低这些风险所采取的风险管理政策如下所述：

董事会负责规划并建立本公司的风险管理架构，制定本公司的风险管理政策和相关指引并监督风险管理措施的执行情况。本公司已制定风险管理政策以识别和分析本公司所面临的风险，这些风险管理政策对特定风险进行了明确规定，涵盖了市场风险、信用风险和流动性风险管理等诸多方面。本公司定期评估市场环境及本公司经营活动的变化以决定是否对风险管理政策及系统进行更新。本公司的风险管理由风险管理委员会按照董事会批准的政策开展。风险管理委员会通过与本公司其他业务部门的紧密合作来识别、评价和规避相关风险。本公司内部审计部门就风险管理控制及程序进行定期的审核，并将审核结果上报本公司的审计委员会。

本公司通过适当的多样化投资及业务组合来分散金融工具风险，并通过制定相应的风险管理政策减少集中于单一行业、特定地区或特定交易对手的风险。

1、信用风险

信用风险是指交易对手未能履行合同义务而导致本公司发生财务损失的风险。

本公司信用风险主要产生于货币资金、应收票据、应收账款、应收款项融资、合同资产、其他应收款等，以及未纳入减值评估范围的以公允价值计量且其变动计入当期损益的债务工具投资和衍生金融资产等。于资产负债表日，本公司金融资产的账面价值已代表其最大信用风险敞口。

本公司货币资金主要为存放于声誉良好并拥有较高信用评级的国有银行和其他大中型上市银行的银行存款，本公司认为其不存在重大的信用风险，几乎不会产生因银行违约而导致的重大损失。

此外，对于应收票据、应收账款、应收款项融资、合同资产和其他应收款等，本公司仅与经认可的、信誉良好的第三方进行交易。按照本公司的政策，需对所有要求采用信用方式进行交易的客户进行信用审核。为降低信用风险，本公司严格控制信用额度、进行信用逐级审批，公司通过对已有客户信用评级的季度监控以及应收账款账龄分析的月度审核来确保公司的整体信用风险在可控的范围内。

由于本公司仅与经认可的且信誉良好的第三方进行交易，所以无需担保物。信用风险按照客户进行管理。由于本公司的客户较为分散，因此在本公司不存在重大信用风险。截至报告期末，本公司的应收账款中前五名客户的款项占余额的 14.10%，本公司不存在重大信用风险。

对于其他应收款，本公司的其他应收款主要系退税款、保证金、备用金、代垫款、员工借款等，公司对此等款项与相关经济业务一并管理并持续监控，以确保本公司不致面临重大坏账风险。

2、流动性风险

流动性风险是指企业在履行以交付现金或其他金融资产的方式结算的义务时发生资金短缺的风险。

本公司的政策是确保拥有充足的现金以偿还到期债务。流动性风险由本公司的财务部门集中控制。财务部门通过监控现金余额、可随时变现的有价证券以及对未来 12 个月现金流量的滚动预测，确保公司在所有合理预测的情况下拥有充足的资金偿还债务。同时持续监控公司是否符合借款协议的规定，从主要金融机构获得提供足够备用资金的承诺，以满足短期和长期的资金需求。

截至 2024 年 6 月 30 日，本公司自有资金充裕，流动性风险较小。

3、市场风险

金融工具的市场风险是指金融工具的公允价值或未来现金流量因市场价格变动而发生波动的风险，包括汇率风险、利率风险和其他价格风险。

(1) 利率风险

利率风险是指金融工具的公允价值或未来现金流量因市场利率变动而发生波动的风险。

固定利率和浮动利率的带息金融工具分别使本公司面临公允价值利率风险及现金流量利率风险。本公司根据市场环境来决定固定利率与浮动利率工具的比例，并通过定期审阅与监察维持适当的固定和浮动利率工具组合。必要时，本公司会采用利率互换工具来对冲利率风险。

截至 2024 年 6 月 30 日,本公司以同期同档次国家基准利率计息的长期借款 1,722,542.35 欧元,短期借款 267,871.86 欧元,人民币短期借款 348,000,000.00 元,长期借款 1,000,000.00 元。在其他变量不变的假设下,利率发生合理、可能的 50%基准点的变动时,将不会对本公司的利润总额和股东权益产生重大的影响。

(2) 汇率风险

汇率风险是指金融工具的公允价值或未来现金流量因外汇汇率变动而发生波动的风险。

本公司面临的外汇风险主要系本公司与境外客户采用美元结算由此衍生的货币性资产相关,还与公司的境外子公司采用美元、欧元结算业务由此衍生的资产、负债相关。

本公司期末外币金融资产和外币金融负债列示详见“本附注七、61 外币货币性项目”说明。

2、套期

(1) 公司开展套期业务进行风险管理

适用 不适用

其他说明

适用 不适用

(2) 公司开展符合条件套期业务并应用套期会计

适用 不适用

其他说明

适用 不适用

(3) 公司开展套期业务进行风险管理、预期能实现风险管理目标但未应用套期会计

适用 不适用

其他说明

适用 不适用

3、金融资产转移

(1) 转移方式分类

适用 不适用

(2) 因转移而终止确认的金融资产

适用 不适用

(3) 继续涉入的转移金融资产

适用 不适用

其他说明

适用 不适用

十三、公允价值的披露

1、以公允价值计量的资产和负债的期末公允价值

适用 不适用

单位：元 币种：人民币

项目	期末公允价值
----	--------

	第一层次公允价值计量	第二层次公允价值计量	第三层次公允价值计量	合计
一、持续的公允价值计量				
(一) 交易性金融资产		56,722,183.37		56,722,183.37
1. 以公允价值计量且变动计入当期损益的金融资产		56,722,183.37		56,722,183.37
(1) 债务工具投资				
(2) 权益工具投资				
(3) 衍生金融资产				
(4) 理财产品		56,722,183.37		56,722,183.37
2. 指定以公允价值计量且其变动计入当期损益的金融资产				
(1) 债务工具投资				
(2) 权益工具投资				
(二) 其他债权投资				
(三) 其他权益工具投资				
(四) 投资性房地产				
1. 出租用的土地使用权				
2. 出租的建筑物				
3. 持有并准备增值后转让的土地使用权				
(五) 生物资产				
1. 消耗性生物资产				
2. 生产性生物资产				
(六) 应收款项融资			9,335,378.47	9,335,378.47
持续以公允价值计量的资产总额		56,722,183.37	9,335,378.47	66,057,561.84
(六) 交易性金融负债				
1. 以公允价值计量且变动计入当期损益的金融负债				
其中：发行的交易性债券				
衍生金融负债				
其他				
2. 指定为以公允价值计量且变动计入当期损益的金融负债				
持续以公允价值计量的负债总额				
二、非持续的公允价值计量				
(一) 持有待售资产				
非持续以公允价值计量的资产总额				

非持续以公允价值计量的负债总额				
-----------------	--	--	--	--

2、持续和非持续第一层次公允价值计量项目市价的确定依据

适用 不适用

3、持续和非持续第二层次公允价值计量项目，采用的估值技术和重要参数的定性及定量信息

适用 不适用

项目	期末公允价值	估值技术	重要参数	
			定性信息	定量信息
理财产品	56,722,183.37	预期收益		

4、持续和非持续第三层次公允价值计量项目，采用的估值技术和重要参数的定性及定量信息

适用 不适用

应收款项融资：系银行承兑汇票，其剩余期限较短，账面价值与公允价值相近。

5、持续的第三层次公允价值计量项目，期初与期末账面价值间的调节信息及不可观察参数敏感性分析

适用 不适用

6、持续的公允价值计量项目，本期内发生各层级之间转换的，转换的原因及确定转换时点的政策

适用 不适用

7、本期内发生的估值技术变更及变更原因

适用 不适用

8、不以公允价值计量的金融资产和金融负债的公允价值情况

适用 不适用

9、其他

适用 不适用

十四、关联方及关联交易

1、本企业的母公司情况

适用 不适用

单位：万元 币种：人民币

母公司名称	注册地	业务性质	注册资本	母公司对本企业的持股比例 (%)	母公司对本企业的表决权比例 (%)
台州市杰克商贸有限公司	浙江台州	实业投资	5,000,000.00	39.23	39.23

本企业的母公司情况的说明

无

本企业最终控制方是阮福德、阮积明及阮积祥和胡彩芳夫妇。

2、本企业的子公司情况

本企业子公司的情况详见附注

适用 不适用

本公司子公司的情况详见本附注“十、在其他主体中的权益”。

3、本企业合营和联营企业情况

本企业重要的合营或联营企业详见附注

适用 不适用

本期与本公司发生关联方交易，或前期与本公司发生关联方交易形成余额的其他合营或联营企业情况如下

适用 不适用

合营或联营企业名称	与本企业关系
浙江亚河机械科技有限责任公司	联营企业
嵊州盛泰能源科技有限公司	联营企业
湖北杰克智联智能科技有限公司	联营企业
浙江鼎牛智能制造有限公司	联营企业
可祺户外服装科技（尚义）有限公司	联营企业

其他说明

适用 不适用

4、其他关联方情况

适用 不适用

其他关联方名称	其他关联方与本企业关系
台州市路桥杰克缝纫机店	公司高管近亲属控制的企业
台州杰出缝纫设备有限公司	公司高管近亲属控制的企业
台州市路桥区阿冬缝纫设备商行	公司实控人近亲属控制的企业
台州市椒江博仕机械有限公司	公司实控人近亲属控制的企业
江西杰克机床有限公司	公司实控人控制的企业
浙江杰克机床股份有限公司	公司实控人控制的企业
宁波杰机控股有限公司	公司实控人控制的企业
浙江杰克智能装备有限公司	公司实控人控制的企业
浙江赛唯数字能源技术有限公司	公司实控人控制的企业

5、关联交易情况

(1). 购销商品、提供和接受劳务的关联交易

采购商品/接受劳务情况表

适用 不适用

单位：元 币种：人民币

关联方	关联交易内容	本期发生额	获批的交易额度（如适用）	是否超过交易额度（如适用）	上期发生额
浙江亚河机械科技有限责任公司	采购原材料	1,359,754.11	5,000,000.00	否	3,127,467.33

浙江杰克机床股份有限公司/浙江杰克智能装备有限公司	采购固定资产	190,647.52	1,500,000.00	否	166,408.78
台州市椒江博仕机械有限公司	采购原材料	2,387,801.66	5,000,000.00	否	1,959,495.64
江西杰克机床有限公司	采购原材料、固定资产及水电	753,398.31	1,800,000.00	否	783,557.65
浙江赛唯数字能源技术有限公司	采购原材料	12,566.37	1,000,000.00	否	

出售商品/提供劳务情况表

√适用 □不适用

单位：元 币种：人民币

关联方	关联交易内容	本期发生额	上期发生额
阮景红（台州杰出缝纫设备有限公司、台州市路桥杰克缝纫机店）	销售商品	11,509,350.37	7,868,329.22
台州市路桥阿冬缝纫设备商行	销售商品	334,784.83	232,218.65
浙江亚河机械科技有限责任公司	销售商品	3,584,352.46	805,774.90
浙江赛唯数字能源技术有限公司	销售商品	12,803.50	-

购销商品、提供和接受劳务的关联交易说明

□适用 √不适用

(2). 关联受托管理/承包及委托管理/出包情况

本公司受托管理/承包情况表：

□适用 √不适用

关联托管/承包情况说明

□适用 √不适用

本公司委托管理/出包情况表：

□适用 √不适用

关联管理/出包情况说明

□适用 √不适用

(3). 关联租赁情况

本公司作为出租方：

√适用 □不适用

单位：元 币种：人民币

承租方名称	租赁资产种类	本期确认的租赁收入	上期确认的租赁收入
浙江亚河机械科技有限责任公司	房屋建筑物	211,376.15	211,376.15
浙江赛唯数字能源技术有限公司	房屋建筑物	275,229.36	

本公司作为承租方：

适用 不适用

单位：元 币种：人民币

出租方名称	租赁资产种类	支付的租金		承担的租赁负债利息支出		增加的使用权资产	
		本期发生额	上期发生额	本期发生额	上期发生额	本期发生额	上期发生额
江西杰克机床有限公司	房屋建筑物	1,561,437.72	1,591,437.68	293,800.74	206,163.77	1,303,128.18	

关联租赁情况说明

适用 不适用

(4). 关联担保情况

本公司作为担保方

适用 不适用

单位：元 币种：人民币

被担保方	担保金额	担保起始日	担保到期日	担保是否已经履行完毕
浙江杰克智能缝制科技有限公司	人民币 11,000 万元	2023-02-27	2024-11-07	否
浙江杰克智能缝制科技有限公司	人民币 30,000 万元	2022-10-20	2024-10-17	否
浙江杰克智能缝制科技有限公司	人民币 10,000 万元	2023-09-06	2024-09-05	是
浙江杰克智能缝制科技有限公司	人民币 8,000 万元	2021-03-29	2025-03-28	是
杰克（江西）智能缝制设备科技有限公司	人民币 2,000 万元	2021-03-29	2025-03-28	是
Jack Europe	欧元 570 万元	2018-06-28	2024-12-31	是

本公司作为被担保方

适用 不适用

单位：元 币种：人民币

担保方	担保金额	担保起始日	担保到期日	担保是否已经履行完毕
阮福德、管娇芬	人民币 30,000 万元	2020/8/28	2025/8/28	是
阮积明、罗玉香	人民币 30,000 万元	2020/8/28	2025/8/28	是
阮积祥、胡彩芳	人民币 30,000 万元	2020/8/28	2025/8/28	是
台州市杰克商贸有限公司	人民币 1,000 万元	2021/10/28	2024/10/27	是

台州市杰克商贸有限公司	人民币 1,000 万元	2021/10/28	2024/10/27	是
台州市杰克商贸有限公司	人民币 30,000 万元	2024/1/25	2027/1/25	否
台州市杰克商贸有限公司	人民币 10,000 万元	2024/2/4	2024/9/5	否
台州市杰克商贸有限公司	人民币 22,000 万元	2024/3/6	2027/3/6	否
中国银行股份有限公司台州分行	人民币 200 万元	2023/3/9	2027/3/9	否
杰克科技股份有限公司、陈鹏、方咪咪	人民币 1,000 万元	2021/3/17	2025/3/16	是

关联担保情况说明

适用 不适用

(5). 关联方资金拆借

适用 不适用

(6). 关联方资产转让、债务重组情况

适用 不适用

(7). 关键管理人员报酬

适用 不适用

单位：元 币种：人民币

项目	本期发生额	上期发生额
关键管理人员报酬	7,043,007.94	6,668,440.82

(8). 其他关联交易

适用 不适用

6、应收、应付关联方等未结算项目情况

(1). 应收项目

适用 不适用

单位：元 币种：人民币

项目名称	关联方	期末余额		期初余额	
		账面余额	坏账准备	账面余额	坏账准备
应收账款	阮景红（台州杰出缝纫设备有限公司、台州市路桥杰克缝纫机店）	9,558,764.44	477,938.23	9,664,109.15	1,066,640.20
应收账款	台州市路桥阿冬缝纫设备商行	433,306.23	21,665.31	532,957.90	73,294.90
应收账款	浙江亚河机械科技有限责任公司	3,941,173.35	197,058.67	11,418.98	570.95

(2). 应付项目

√适用 □不适用

单位：元 币种：人民币

项目名称	关联方	期末账面余额	期初账面余额
应付账款	台州市椒江博仕机械有限公司	1,862,474.95	1,946,307.71
应付账款	浙江亚河机械科技有限责任公司	1,232,949.28	281,524.21
应付账款	江西杰克机床有限公司	1,561,437.72	

(3). 其他项目

□适用 √不适用

7、关联方承诺

□适用 √不适用

8、其他

□适用 √不适用

十五、股份支付

1、各项权益工具

□适用 √不适用

期末发行在外的股票期权或其他权益工具

√适用 □不适用

授予对象类别	期末发行在外的股票期权		期末发行在外的其他权益工具	
	行权价格的范围	合同剩余期限	行权价格的范围	合同剩余期限
公司员工（2020年发行）	9.4 元	1 个月		
公司员工（2022年发行）	12.12 元	8 个月	19.38 元	8 个月
公司员工（2023年发行）	10.62 元	4 个月、16 个月、28 个月		

其他说明

(1) 2020 年 12 月 9 日授予限制性股票 137,100.00 股，授予价格为 9.40 元/股，2022 年已解锁 61,695.00 股，2023 年回购注销 47,985.00 股，剩余限制性股票 27,420.00 股，合同剩余期限为 1 个月。

(2) 2022 年 3 月 15 日授予限制性股票 3,640,000.00 股，授予价格 12.12 元/股，2022 年回购注销 46,000.00 股，23 年回购注销 1,171,300.00 股，剩余限制性股票 2,422,700.00 股，合同剩余期限为 8 个月。

(3) 2023 年 10 月 20 日授予限制性股票 8,192,000.00 股，授予价格 10.62 元/股，剩余限制性股票 8,192,000.00 股，合同剩余期限为 4 个月、16 个月、28 个月。

其他说明：

(1) 2020 年公司实施限制性股票激励计划，共计向 10 名激励对象授予数量为 1,380,300.00 股的限制性股票。激励对象获授的限制性股票根据解除限售期和解除限售时间安排适用不同的限售期，分别为 20 个月、32 个月和 44 个月，均自激励对象获授限制性股票完成登记之日起计算。在每个限售期末，公司将考核公司指标的完成情况，对满足条件的限售股票解锁。

(2) 2022 年公司实施限制性股票激励计划，共计向 204 名激励对象授予数量为 3,640,000.00 股的限制性股票。激励对象获授的限制性股票根据解除限售期和解除限售时间安排适用不同的限售期，分别为 12 个月、24 个月和 36 个月，均自激励对象获授限制性股票完成登记之日起计算。在每个限售期末，公司将考核公司指标的完成情况，对满足条件的限售股票解锁。

(3) 2022 年公司授予股票期权，共计向 208 名激励对象授予股票期权 3,693,000.00 份。激励对象获授的股票期权使用不同的等待期，分别为自授予之日起 12 个月、24 个月和 36 个月。

(4) 2023 年公司实施限制性股票激励计划，共计向 263 名激励对象授予数量为 8,192,000.00 股的限制性股票。激励对象获授的限制性股票根据解除限售期和解除限售时间安排适用不同的限售期，分别为 12 个月、24 个月和 36 个月，均自激励对象获授限制性股票完成登记之日起计算。在每个限售期末，公司将考核公司指标的完成情况，对满足条件的限售股票解锁。

2、以权益结算的股份支付情况

适用 不适用

单位：元 币种：人民币

授予日权益工具公允价值的确定方法	授予日股票公允价值与授予价款的差，B-S 期权定价模型
授予日权益工具公允价值的重要参数	授予日股票公允价值、授予价款
可行权权益工具数量的确定依据	(1) 可解锁的限制性股票数量：按照《企业会计准则第 11 号—股份支付》的规定，公司将在限售期的每个资产负债表日，根据最新取得的可解除限售人数变动、业绩指标完成情况等后续信息，修正预计可解除限售的限制性股票数量。(2) 可行权的股票期权份数：按照《企业会计准则第 11 号—股份支付》的规定，公司将在等待期的每个资产负债表日，根据最新取得的可行权人数变动、业绩指标完成情况等后续信息，修正预计可行权的股票期权数量。
本期估计与上期估计有重大差异的原因	无
以权益结算的股份支付计入资本公积的累计金额	68,727,349.66

3、以现金结算的股份支付情况

适用 不适用

4、本期股份支付费用

适用 不适用

单位：元 币种：人民币

授予对象类别	以权益结算的股份支付费用	以现金结算的股份支付费用
公司员工	26,411,007.96	0
合计	26,411,007.96	0

5、股份支付的修改、终止情况

适用 不适用

6、其他

适用 不适用

十六、承诺及或有事项

1、重要承诺事项

√适用 □不适用

资产负债表日存在的对外重要承诺、性质、金额

(1) 子公司安徽杰羽制鞋机械科技有限公司于 2021 年 10 月 26 日与池州九华农村商业银行签订抵押合同，以原值为 23,368,465.45 元的房屋及建筑物（截至 2024 年 6 月 30 日上述房屋及建筑物净值为 18,180,320.32 元）、原值为 4,292,571.45 元的土地使用权（截至 2024 年 6 月 30 日上述土地使用权净值为 3,673,139.62 元）为抵押，在 19,000,000.00 元最高担保额度内对安徽杰羽制鞋机械科技有限公司在池州九华农村商业银行所产生的所有债务提供担保。同时，池州市旭豪机械有限公司、东莞市名菱工业自动化科技有限公司提供连带责任担保。截至 2024 年 6 月 30 日，子公司安徽杰羽制鞋机械科技有限公司在该抵押合同下的短期借款余额为 19,000,000.00 元。

(2) 子公司安徽杰羽制鞋机械科技有限公司于 2022 年 5 月 20 日与徽商银行股份有限公司池州长江路支行签订抵押合同，以原值为 7,641,726.38 元的机器设备（截至 2024 年 6 月 30 日上述机器设备净值为 4,078,572.40 元）为抵押，在 9,000,000.00 元最高担保额度内对安徽杰羽制鞋机械科技有限公司在徽商银行股份有限公司池州长江路支行所产生的所有债务提供担保。同时，章国志、彭晓英、池州市旭豪机械有限公司提供连带责任担保。截至 2024 年 6 月 30 日，子公司安徽杰羽制鞋机械科技有限公司在该抵押合同下的短期借款余额为 6,000,000.00 元。

(3) 孙公司 FINVER S. p. A. 于 2016 年 5 月与意大利 UBI BANCA SPA 银行签订抵押合同，以原值为欧元 1,705,403.52 元房屋建筑物、原值为欧元 234,425.12 元土地使用权（截至 2024 年 6 月 30 日，上述房产净值为欧元 263,271.52 元，土地使用权净值为欧元 234,425.12 元）为抵押，截至 2024 年 6 月 30 日，孙公司 FINVER S. p. A. 在该抵押合同下的长期借款余额为欧元 514,040.41 元。

(4) 子公司 Bullmer GmbH 于 2023 年 6 月与德国 COMMERZBANK Aktiengesellschaft 银行签订借款合同，以原值为欧元 1,000,000.00 元的存货为抵押，同时由孙公司 Bullmer Grundstuecksverwaltungs GmbH 以原值为欧元 1,794,081.66 元房屋建筑物、原值为欧元 321,260.79 元土地使用权（截至 2024 年 6 月 30 日，上述房产净值为欧元 1,307,120.57 元，土地使用权净值为欧元 321,260.79 元）为抵押提供担保。截至 2024 年 6 月 30 日，子公司 Bullmer GmbH 在该借款合同下的短期借款余额为欧元 165,000.00 元。

(5) 截至 2024 年 6 月 30 日，公司以保证金 90,000.00 元为质押，为公司客户提供融资担保，担保责任以公司保证金为限。截至 2024 年 6 月 30 日，客户融资余额为 3,000,000.00 元。

(6) 子公司安徽杰羽制鞋机械科技有限公司以保证金 6,714,556.43 元为质押，为其在池州九华农村商业银行所开立的银行承兑汇票提供担保。截至 2024 年 06 月 30 日，在该质押担保下，子公司安徽杰羽尚有 6,714,556.43 元银行承兑汇票。

(7) 子公司浙江杰克智能缝制科技有限公司于 2024 年 6 月 20 日与兴业银行股份有限公司台州分行签订保证金协议，截止 2024 年 6 月 30 日，在上述保证金合同下，浙江杰克智能缝制科技有限

公司以保证金 1,116,436.53 元为质押，为其在兴业银行股份有限公司台州分行所开立的国内信用证提供担保，同时台州市杰克商贸有限公司做最高额保证担保。

(8) 公司于 2024 年 6 月 20 日与兴业银行股份有限公司台州分行签订保证金协议，截止 2024 年 6 月 30 日，在上述保证金合同下，公司以保证金 408,396.56 元为质押，为其在兴业银行股份有限公司台州分行所开立的国内信用证提供担保。

2、或有事项

(1). 资产负债表日存在的重要或有事项

适用 不适用

(2). 公司没有需要披露的重要或有事项，也应予以说明：

适用 不适用

3、其他

适用 不适用

十七、资产负债表日后事项

1、重要的非调整事项

适用 不适用

2、利润分配情况

适用 不适用

单位：元 币种：人民币

拟分配的利润或股利	139,323,622.50
经审议批准宣告发放的利润或股利	139,323,622.50

3、销售退回

适用 不适用

4、其他资产负债表日后事项说明

适用 不适用

十八、其他重要事项

1、前期会计差错更正

(1). 追溯重述法

适用 不适用

(2). 未来适用法

适用 不适用

2、重要债务重组适用 不适用**3、资产置换****(1). 非货币性资产交换**适用 不适用**(2). 其他资产置换**适用 不适用**4、年金计划**适用 不适用**5、终止经营**适用 不适用**6、分部信息****(1). 报告分部的确定依据与会计政策**适用 不适用**(2). 报告分部的财务信息**适用 不适用**(3). 公司无报告分部的，或者不能披露各报告分部的资产总额和负债总额的，应说明原因**适用 不适用**(4). 其他说明**适用 不适用**7、其他对投资者决策有影响的重要交易和事项**适用 不适用**8、其他**适用 不适用**十九、母公司财务报表主要项目注释****1、应收账款****(1). 按账龄披露**适用 不适用

单位：元 币种：人民币

账龄	期末账面余额	期初账面余额
1 年以内		
其中：1 年以内分项		
一年以内	824,945,077.78	915,085,860.62

1 年以内小计	824,945,077.78	915,085,860.62
1 至 2 年	51,548,995.19	53,036,944.20
2 至 3 年	18,138,244.96	6,568,999.49
3 年以上	333,264.79	4,800,847.45
合计	894,965,582.72	979,492,651.76

(2). 按坏账计提方法分类披露

√适用 □不适用

单位：元 币种：人民币

类别	期末余额					期初余额				
	账面余额		坏账准备		账面价值	账面余额		坏账准备		账面价值
	金额	比例(%)	金额	计提比例(%)		金额	比例(%)	金额	计提比例(%)	
按单项计提坏账准备										
按组合计提坏账准备	894,965,582.72	100.00	60,959,440.20	6.81	834,006,142.52	979,492,651.76	100.00	64,447,029.07	6.58	915,045,622.69
其中：										
按信用风险特征组合计提坏账准备	894,965,582.72	100.00	60,959,440.20	6.81	834,006,142.52	979,492,651.76	100.00	64,447,029.07	6.58	915,045,622.69
合计	894,965,582.72	100.00	60,959,440.20		834,006,142.52	979,492,651.76	100.00	64,447,029.07		915,045,622.69

按单项计提坏账准备：

□适用 √不适用

按组合计提坏账准备:

√适用 □不适用

组合计提项目: 按信用风险特征组合计提坏账准备

单位: 元 币种: 人民币

名称	期末余额		
	应收账款	坏账准备	计提比例 (%)
1 年以内 (含 1 年)	824,945,077.78	41,247,253.89	5.00
1 至 2 年 (含 2 年)	51,548,995.19	10,309,799.04	20.00
2 至 3 年 (含 3 年)	18,138,244.96	9,069,122.48	50.00
3 年以上	333,264.79	333,264.79	100.00
合计	894,965,582.72	60,959,440.20	

按组合计提坏账准备的说明:

□适用 √不适用

按预期信用损失一般模型计提坏账准备

□适用 √不适用

对本期发生损失准备变动的应收账款账面余额显著变动的情况说明:

□适用 √不适用

(3). 坏账准备的情况

√适用 □不适用

单位: 元 币种: 人民币

类别	期初余额	本期变动金额				期末余额
		计提	收回或转回	转销或核销	其他变动	
按组合计提坏账准备	64,447,029.07		2,402,267.98	1,085,320.89		60,959,440.20
合计	64,447,029.07		2,402,267.98	1,085,320.89		60,959,440.20

其中本期坏账准备收回或转回金额重要的:

□适用 √不适用

(4). 本期实际核销的应收账款情况

√适用 □不适用

单位: 元 币种: 人民币

项目	核销金额
实际核销的应收账款	1,085,320.89

其中重要的应收账款核销情况

√适用 □不适用

单位: 元 币种: 人民币

单位名称	应收账款性质	核销金额	核销原因	履行的核销程序	款项是否由关联交易产生
客户 1	应收账款	1,080,951.74	无法收回	审批	否
合计	/	1,080,951.74	/	/	/

(5). 按欠款方归集的期末余额前五名的应收账款和合同资产情况

√适用 □不适用

单位：元 币种：人民币

单位名称	应收账款期末余额	合同资产期末余额	应收账款和合同资产期末余额	占应收账款和合同资产期末余额合计数的比例 (%)	坏账准备期末余额
第一名	478,908,249.16		478,908,249.16	53.51	23,945,412.46
第二名	85,847,374.62		85,847,374.62	9.59	4,292,368.73
第三名	30,434,378.49		30,434,378.49	3.40	1,521,718.92
第四名	24,264,221.13		24,264,221.13	2.71	1,213,211.06
第五名	23,680,407.46		23,680,407.46	2.65	1,184,020.37
合计	643,134,630.86		643,134,630.86	71.86	32,156,731.54

2、其他应收款**项目列示**

√适用 □不适用

单位：元 币种：人民币

项目	期末余额	期初余额
应收股利	2,040,000.00	
其他应收款	186,593,150.06	196,870,818.75
合计	188,633,150.06	196,870,818.75

其他说明：

□适用 √不适用

应收利息**(1). 应收利息分类**

□适用 √不适用

(2). 重要逾期利息

□适用 √不适用

(3). 按坏账计提方法分类披露

□适用 √不适用

按单项计提坏账准备：

□适用 √不适用

按单项计提坏账准备的说明：

□适用 √不适用

按组合计提坏账准备：

□适用 √不适用

(4). 按预期信用损失一般模型计提坏账准备

□适用 √不适用

(5). 坏账准备的情况

适用 不适用

其中本期坏账准备收回或转回金额重要的：

适用 不适用

(6). 本期实际核销的应收利息情况

适用 不适用

其中重要的应收利息核销情况

适用 不适用

核销说明：

适用 不适用

其他说明：

适用 不适用

应收股利**(1). 应收股利**

适用 不适用

单位：元 币种：人民币

项目(或被投资单位)	期末余额	期初余额
安徽杰羽制鞋机械科技有限公司	2,040,000.00	
合计	2,040,000.00	

(2). 重要的账龄超过 1 年的应收股利

适用 不适用

(3). 按坏账计提方法分类披露

适用 不适用

按单项计提坏账准备：

适用 不适用

按单项计提坏账准备的说明：

适用 不适用

按组合计提坏账准备：

适用 不适用

(4). 按预期信用损失一般模型计提坏账准备

适用 不适用

(5). 坏账准备的情况

□适用 √不适用

其中本期坏账准备收回或转回金额重要的：

□适用 √不适用

(6). 本期实际核销的应收股利情况

□适用 √不适用

其中重要的应收股利核销情况

□适用 √不适用

核销说明：

□适用 √不适用

其他说明：

□适用 √不适用

其他应收款**(1). 按账龄披露**

√适用 □不适用

单位：元 币种：人民币

账龄	期末账面余额	期初账面余额
1 年以内		
其中：1 年以内分项		
一年以内	30,005,874.97	38,520,417.19
1 年以内小计	30,005,874.97	38,520,417.19
1 至 2 年	193,135,559.03	196,541,749.25
2 至 3 年	5,609,489.99	3,695,611.69
3 年以上	22,129,122.00	22,558,706.49
合计	250,880,045.99	261,316,484.62

(2). 按款项性质分类

√适用 □不适用

单位：元 币种：人民币

款项性质	期末账面余额	期初账面余额
子公司借款	191,415,023.20	195,293,866.08
退税款	17,527,532.55	23,904,343.58
保证金	33,355,562.99	32,995,183.95
员工借款	3,382,000.00	3,641,971.21
备用金	4,889,633.90	2,237,778.71
代垫款	310,293.35	3,243,341.09
合计	250,880,045.99	261,316,484.62

(3). 坏账准备计提情况

√适用 □不适用

单位：元 币种：人民币

坏账准备	第一阶段	第二阶段	第三阶段	合计
	未来12个月预期信用损失	整个存续期预期信用损失(未发生信用减值)	整个存续期预期信用损失(已发生信用减值)	
2024年1月1日余额	64,445,665.87			64,445,665.87
2024年1月1日余额在本期				
--转入第二阶段				
--转入第三阶段				
--转回第二阶段				
--转回第一阶段				
本期计提				
本期转回	158,769.94			158,769.94
本期转销				
本期核销				
其他变动				
2024年6月30日余额	64,286,895.93			64,286,895.93

对本期发生损失准备变动的其他应收款账面余额显著变动的情况说明：

适用 不适用

本期坏账准备计提金额以及评估金融工具的信用风险是否显著增加的采用依据：

适用 不适用

(4). 坏账准备的情况

适用 不适用

单位：元 币种：人民币

类别	期初余额	本期变动金额				期末余额
		计提	收回或转回	转销或核销	其他变动	
按组合计提坏账准备	64,445,665.87		158,769.94			64,286,895.93
合计	64,445,665.87		158,769.94			64,286,895.93

其中本期坏账准备转回或收回金额重要的：

适用 不适用

(5). 本期实际核销的其他应收款情况

适用 不适用

其中重要的其他应收款核销情况：

适用 不适用

其他应收款核销说明：

适用 不适用

(6). 按欠款方归集的期末余额前五名的其他应收款情况

√适用 □不适用

单位：元 币种：人民币

单位名称	期末余额	占其他应收款期末余额合计数的比例(%)	款项的性质	账龄	坏账准备期末余额
第一名	189,256,048.62	75.44	子公司借款	1年以内 1,909,407.60元； 1至2年 187,346,641.02元；	37,564,798.58
第二名	29,042,122.00	11.58	押金及保证金	1年以内 2,000,000.00元； 1至2年 1,000,000.00元； 2至3年 4,000,000.00元； 3年以上 22,042,122.00元；	24,342,122.00
第三名	17,527,532.55	6.99	退税款	1年以内	
第四名	1,771,044.58	0.71	子公司借款	1年以内 74,113.53元； 1至2年 1,696,931.05元；	343,091.89
第五名	500,000.00	0.20	员工借款	1年以内	25,000.00
合计	238,096,747.75	94.92	/	/	62,275,012.47

3、长期股权投资

√适用 □不适用

单位：元 币种：人民币

项目	期末余额			期初余额		
	账面余额	减值准备	账面价值	账面余额	减值准备	账面价值
对子公司投资	1,619,153,291.69	59,244,228.00	1,559,909,063.69	1,617,153,291.69	59,244,228.00	1,557,909,063.69
对联营、合营企业投资	71,321,952.67		71,321,952.67	64,247,893.68		64,247,893.68
合计	1,690,475,244.36	59,244,228.00	1,631,231,016.36	1,681,401,185.37	59,244,228.00	1,622,156,957.37

(1) 对子公司投资

√适用 □不适用

单位：元 币种：人民币

被投资单位	期初余额	本期增加	本期减少	期末余额	本期计提减值准备	减值准备期末余额
台州拓卡奔马机电科技有限公司	220,000,000.00			220,000,000.00		
浙江众邦机电科技有限公司	72,966,285.62			72,966,285.62		
上海来租啦电子商务有限公司	1,000,000.00			1,000,000.00		
浙江杰克智能缝制科技有限公司	1,080,000,000.00			1,080,000,000.00		
杰克（江西）智能缝	12,750,000.00			12,750,000.00		

制设备科技有限公司						
安徽杰羽制鞋机械科技有限公司	58,344,000.00			58,344,000.00		
浙江杰克成套智联科技有限公司	49,500,000.00			49,500,000.00		
浙江威比玛智能缝制科技有限公司	10,020,131.07			10,020,131.07		
浙江杰克智联智能设备科技有限公司	10,000,000.00			10,000,000.00		
Bullmer GmbH	6,755,897.00			6,755,897.00		
Jack Europe S. a r. l.	78,816,978.00			78,816,978.00		59,244,228.00
台州市杰慧机械有限公司	3,000,000.00			3,000,000.00		
天津杰祥科技有限公司	8,000,000.00			8,000,000.00		
浙江海蜂智能科技有限公司	6,000,000.00			6,000,000.00		
台州市杰拓机械有限公司		2,000,000.00		2,000,000.00		
合计	1,617,153,291.69	2,000,000.00		1,619,153,291.69		59,244,228.00

(2) 对联营、合营企业投资

√适用 □不适用

单位：元 币种：人民币

投资单位	期初余额	本期增减变动								期末余额	减值准备期末余额	
		追加投资	减少投资	权益法下确认的投资损益	其他综合收益调整	其他权益变动	宣告发放现金股利或利润	计提减值准备	其他			
二、联营企业												
浙江亚河机械科技有限责任公司	4,190,324.44			-82,553.02							4,107,771.42	

湖北杰克智联智能科技有限公司	5,770,070.36			-197,255.74						5,572,814.62
浙江鼎牛智能制造有限公司		6,000,000.00		23,150.11						6,023,150.11
可祺户外服装科技(尚义)有限公司		1,250,000.00		-170,000.94						1,079,999.06
嵊州盛泰能源科技有限公司	54,287,498.88			250,718.58						54,538,217.46
合计	64,247,893.68	7,250,000.00		-175,941.01						71,321,952.67

(3). 长期股权投资的减值测试情况

适用 不适用

其他说明：

适用 不适用

4、营业收入和营业成本**(1). 营业收入和营业成本情况**

适用 不适用

单位：元 币种：人民币

项目	本期发生额		上期发生额	
	收入	成本	收入	成本
主营业务	2,435,006,855.48	2,001,205,455.93	2,079,806,607.39	1,730,412,227.03
其他业务	4,732,853.38	380,374.16	4,547,080.47	1,710,413.27
合计	2,439,739,708.86	2,001,585,830.09	2,084,353,687.86	1,732,122,640.30

(2). 营业收入、营业成本的分解信息

适用 不适用

其他说明

适用 不适用

(3). 履约义务的说明

适用 不适用

(4). 分摊至剩余履约义务的说明

适用 不适用

(5). 重大合同变更或重大交易价格调整

适用 不适用

5、投资收益

√适用 □不适用

单位：元 币种：人民币

项目	本期发生额	上期发生额
成本法核算的长期股权投资收益	9,690,000.00	
权益法核算的长期股权投资收益	-175,941.01	1,565,443.39
交易性金融资产在持有期间的投资收益	786,945.97	509,709.81
处置交易性金融资产取得的投资收益		8,593,000.00
长期定期存单在持有期间的投资收益	20,383,113.92	
合计	30,684,118.88	10,668,153.20

6、其他

□适用 √不适用

二十、补充资料**1、当期非经常性损益明细表**

√适用 □不适用

单位：元 币种：人民币

项目	金额	说明
非流动性资产处置损益，包括已计提资产减值准备的冲销部分	-6,599,161.66	
计入当期损益的政府补助，但与公司正常经营业务密切相关、符合国家政策规定、按照确定的标准享有、对公司损益产生持续影响的政府补助除外	24,797,750.08	
除同公司正常经营业务相关的有效套期保值业务外，非金融企业持有金融资产和金融负债产生的公允价值变动损益以及处置金融资产和金融负债产生的损益	579,105.28	
除上述各项之外的其他营业外收入和支出	-1,117,217.46	
其他符合非经常性损益定义的损益项目	22,380,641.69	
减：所得税影响额	5,989,726.84	
少数股东权益影响额（税后）	-433,927.12	
合计	34,485,318.21	

对公司将《公开发行证券的公司信息披露解释性公告第1号——非经常性损益》未列举的项目认定为的非经常性损益项目且金额重大的，以及将《公开发行证券的公司信息披露解释性公告第1号——非经常性损益》中列举的非经常性损益项目界定为经常性损益的项目，应说明原因。

□适用 √不适用

其他说明

□适用 √不适用

2、净资产收益率及每股收益

√适用 □不适用

报告期利润	加权平均净资产 收益率 (%)	每股收益	
		基本每股收益	稀释每股收益
归属于公司普通股股东的净利润	9.61	0.88	0.88
扣除非经常性损益后归属于公司普通股股东的净利润	8.82	0.81	0.81

3、境内外会计准则下会计数据差异

适用 不适用

4、其他

适用 不适用

董事长：阮积祥

董事会批准报送日期：2024 年 8 月 13 日

修订信息

适用 不适用