

公司代码：600771

公司简称：广誉远

广誉远中药股份有限公司 2024 年半年度报告



二〇二四年八月二十三日

重要提示

一、本公司董事会、监事会及董事、监事、高级管理人员保证半年度报告内容的真实性、准确性、完整性，不存在虚假记载、误导性陈述或重大遗漏，并承担个别和连带的法律责任。

二、公司全体董事出席董事会会议。

三、本半年度报告未经审计。

四、公司负责人李晓军、主管会计工作负责人王俊波及会计机构负责人（会计主管人员）付守军声明：保证半年度报告中财务报告的真实、准确、完整。

五、董事会决议通过的本报告期利润分配预案或公积金转增股本预案

无

六、前瞻性陈述的风险声明

适用 不适用

本报告中所涉及的未来计划、发展战略等前瞻性描述不构成公司对投资者的实质承诺，敬请投资者注意投资风险。

七、是否存在被控股股东及其他关联方非经营性占用资金情况

否

八、是否存在违反规定决策程序对外提供担保的情况

否

九、是否存在半数以上董事无法保证公司所披露半年度报告内容的真实性、准确性和完整性

否

十、重大风险提示

公司于 2023 年 12 月 28 日收到中国证监会下发的《立案告知书》（编号：证监立案字 0172023009 号），因涉嫌信息披露违法违规，中国证监会对公司立案。具体内容详见公司于 2023 年 12 月 29 日披露的临 2023-029 号公告。

2024 年 3 月 25 日，公司收到中国证监会山西监管局下发的《行政处罚及市场禁入事先告知书》（晋证监处罚字[2024]02 号）。具体内容详见公司于 2024 年 3 月 26 日披露的临 2024-011 号公告。

2024 年 4 月 10 日，公司及相关当事人收到中国证监会山西监管局下发的《行政处罚决定书》（[2024]1 号、2 号、3 号、4 号、5 号、6 号、7 号、8 号）和《市场禁入决定书》（[2024]1 号）。具体内容详见公司于 2024 年 4 月 11 日披露的临 2024-013 号公告。公司及相关当事人均已在规定时间内缴清罚款。

2024 年 4 月 16 日，公司及有关责任人收到上海证券交易所下发的《关于对广誉远中药股份有限公司及有关责任人予以纪律处分的决定》[2024]68 号，具体内容详见上海证券交易所网站。

报告期内，不存在对公司生产经营产生实质性影响的特别重大风险。公司已在本报告中详细阐述了公司在生产经营过程中可能面临的各种风险及应对措施，包括原材料供给及价格波动风险、中医药行业内的市场竞争风险，敬请查阅“第三节 管理层讨论与分析-五、其他披露事项-（一）可能面对的风险”部分的内容。

十一、其他

适用 不适用

目录

第一节	释义.....	5
第二节	公司简介和主要财务指标.....	6
第三节	管理层讨论与分析.....	10
第四节	公司治理.....	29
第五节	环境与社会责任.....	31
第六节	重要事项.....	36
第七节	股份变动及股东情况.....	51
第八节	优先股相关情况.....	54
第九节	债券相关情况.....	55
第十节	财务报告.....	56

备查文件目录	载有董事长签名的半年度报告文本。
	载有法定代表人、财务总监及财务部经理签名并盖章的财务报表。
	报告期内公开披露过的所有公司文件的正本及公告的原稿。

第一节 释义

在本报告书中，除非文义另有所指，下列词语具有如下含义：

常用词语释义		
中国证监会、证监会	指	中国证券监督管理委员会
上交所、交易所	指	上海证券交易所
本公司、公司、广誉远	指	广誉远中药股份有限公司
神农集团、大股东、控股股东	指	神农科技集团有限公司
晋创投资	指	晋创投资有限公司
东盛集团、原控股股东	指	西安东盛集团有限公司
山西广誉远、广誉远国药	指	山西广誉远国药有限公司
北京广誉远	指	北京广誉远投资管理有限公司
西藏广誉远	指	西藏广誉远药业有限公司
安康广誉远	指	安康广誉远药业有限公司
信永中和、信永中和会计师	指	信永中和会计师事务所（特殊普通合伙）
财政部	指	中华人民共和国财政部
科技部	指	中华人民共和国科学技术部
国家医保局	指	中华人民共和国国家医疗保障局
国家药监局	指	中华人民共和国国家药品监督管理局
指定报刊	指	《中国证券报》《上海证券报》《证券时报》及《证券日报》

第二节 公司简介和主要财务指标

一、 公司信息

公司的中文名称	广誉远中药股份有限公司
公司的中文简称	广誉远
公司的外文名称	GuangYuYuan Chinese Herbal Medicine Co., Ltd.
公司的法定代表人	李晓军

二、 联系人和联系方式

	董事会秘书	证券事务代表
姓名	唐云	乔莉
联系地址	山西省太原市小店区长风街129号山西梧桐大厦26层	山西省太原市小店区长风街129号山西梧桐大厦26层
电话	0351-7099061	0351-7099061
传真	0351-7099130	0351-7099130
电子信箱	irm@guangyuyuan.com	irm@guangyuyuan.com

三、 基本情况变更简介

公司注册地址	山西省晋中市太谷区广誉远路1号
公司注册地址的历史变更情况	经公司于2021年1月21日召开的2021年第一次临时股东大会批准，公司住所由“西宁经济技术开发区金桥路38号”变更至“山西省晋中市太谷区广誉远路1号”。
公司办公地址	山西省太原市小店区长风街129号山西梧桐大厦26层
公司办公地址的邮政编码	030000
公司网址	http://www.guangyuyuan.com
电子信箱	irm@guangyuyuan.com
报告期内变更情况查询索引	报告期内上述情况未发生变更

四、 信息披露及备置地点变更情况简介

公司选定的信息披露报纸名称	《中国证券报》《上海证券报》《证券时报》及《证券日报》
登载半年度报告的网站地址	http://www.sse.com.cn
公司半年度报告备置地点	公司董事会办公室
报告期内变更情况查询索引	报告期内上述情况未发生变更

五、 公司股票简况

股票种类	股票上市交易所	股票简称	股票代码	变更前股票简称
A股	上海证券交易所	广誉远	600771	东盛科技

六、其他有关资料

适用 不适用

七、公司主要会计数据和财务指标

(一) 主要会计数据

单位：元币种：人民币

主要会计数据	本报告期 (1-6月)	上年同期		本报告期比上年同期增减 (%)
		调整后	调整前	
营业收入	659,600,175.82	693,559,343.46	663,850,056.87	-4.90
归属于上市公司股东的净利润	59,603,051.33	52,398,594.22	10,064,069.01	13.75
归属于上市公司股东的扣除非经常性损益的净利润	55,844,967.55	53,301,949.02	10,967,423.81	4.77
经营活动产生的现金流量净额	162,257,697.52	278,529,497.29	278,529,497.29	-41.74
	本报告期末	上年度末		本报告期末比上年度末增减 (%)
		调整后	调整前	
归属于上市公司股东的净资产	1,555,730,692.64	1,496,127,641.31	1,496,127,641.31	3.98
总资产	2,386,644,060.51	2,628,413,544.42	2,628,413,544.42	-9.20

(二) 主要财务指标

主要财务指标	本报告期 (1-6月)	上年同期		本报告期比上年同期增减(%)
		调整后	调整前	
基本每股收益(元/股)	0.12	0.11	0.02	9.09
稀释每股收益(元/股)	0.12	0.11	0.02	9.09
扣除非经常性损益后的基本每股收益(元/股)	0.11	0.11	0.02	-
加权平均净资产收益率(%)	3.91	3.64	0.59	增加0.27个百分点
扣除非经常性损益后的加权平均净资产收益率(%)	3.66	3.70	0.64	减少0.04个百分点

公司主要会计数据和财务指标的说明

适用 不适用

2024 年上半年，经营活动产生的现金流量净额较上年同期降低 41.74%，主要由于报告期经营性现金流入充足，考虑原材料价格上涨等原因，储备原材料并及时支付供应商货款所致。

八、 境内外会计准则下会计数据差异

适用 不适用

九、 非经常性损益项目和金额

适用 不适用

单位:元币种:人民币

非经常性损益项目	金额	附注（如适用）
非流动性资产处置损益，包括已计提资产减值准备的冲销部分	-20,637.05	
计入当期损益的政府补助，但与公司正常经营业务密切相关、符合国家政策规定、按照确定的标准享有、对公司损益产生持续影响的政府补助除外	13,492,891.52	
除同公司正常经营业务相关的有效套期保值业务外，非金融企业持有金融资产和金融负债产生的公允价值变动损益以及处置金融资产和金融负债产生的损益		
计入当期损益的对非金融企业收取的资金占用费		
委托他人投资或管理资产的损益		
对外委托贷款取得的损益		
因不可抗力因素，如遭受自然灾害而产生的各项资产损失		
单独进行减值测试的应收款项减值准备转回		
企业取得子公司、联营企业及合营企业的投资成本小于取得投资时应享有被投资单位可辨认净资产公允价值产生的收益		
同一控制下企业合并产生的子公司期初至合并日的当期净损益		
非货币性资产交换损益		
债务重组损益		
企业因相关经营活动不再持续而发生的一次性费用，如安置职工的支出等		
因税收、会计等法律、法规的调整对当期损益产生的一次性影响		
因取消、修改股权激励计划一次性确认的股份支付费用		
对于现金结算的股份支付，在可行权日之后，应付职工薪酬的公允价值变动产生的损益		
采用公允价值模式进行后续计量的投资性房		

地产公允价值变动产生的损益		
交易价格显失公允的交易产生的收益		
与公司正常经营业务无关的或有事项产生的损益		
受托经营取得的托管费收入		
除上述各项之外的其他营业外收入和支出	-8,092,177.63	
其他符合非经常性损益定义的损益项目		
减：所得税影响额	1,119,817.45	
少数股东权益影响额（税后）	502,175.61	
合计	3,758,083.78	

对公司将《公开发行证券的公司信息披露解释性公告第 1 号——非经常性损益》未列举的项目认定为的非经常性损益项目且金额重大的，以及将《公开发行证券的公司信息披露解释性公告第 1 号——非经常性损益》中列举的非经常性损益项目界定为经常性损益的项目，应说明原因。

适用 不适用

十、其他

适用 不适用

第三节 管理层讨论与分析

一、报告期内公司所属行业及主营业务情况说明

(一) 主营业务

公司主要从事中药产品的生产与销售，根据中国证监会发布的《上市公司行业分类指引》，公司属于医药制造业，核心业务为中成药业务。依据产品定位和销售渠道不同，公司医药工业主要包括传统中药、精品中药和养生酒三大板块。

公司现有丸剂、散剂、片剂、硬胶囊剂、颗粒剂、合剂、酒剂 7 种剂型，104 个药品注册批件、1 个保健食品注册批件、1 个白酒许可批件、247 个国内商标和 28 项专利技术。公司控股子公司山西广誉远共有 30 个药品被列入《国家基本药物目录》、61 个药品入选《国家基本医疗保险、工伤保险和生育保险药品目录》。

公司始创于明朝嘉靖二十年（公元 1541 年），距今已有 483 年的历史，是中国现存历史最为悠久的中药企业与药品品牌，其核心产品龟龄集、定坤丹、安宫牛黄丸的制作技艺先后入选国家级非物质文化遗产名录，牛黄清心丸、西黄丸的制作技艺则被列入山西省非物质文化遗产名录。同时，定坤丹、安宫牛黄丸获得首批“山西精品”认定，六味地黄丸传统制作技艺及姜炭制作技艺入选晋中市非物质文化遗产名录。

(二) 主要产品及用途

序号	产品名称	治疗领域	功能主治	类别	归属业务板块
1	龟龄集	内科扶正	强身补脑，固肾补气，增进食欲。用于肾亏阳弱，记忆减退，夜梦精溢，腰痠腿软，气虚咳嗽，五更溏泻，食欲不振。	中药	传统中药 精品中药
2	定坤丹 大蜜丸	妇科扶正	滋补气血，调经舒郁。用于气血两虚、气滞血瘀所致的月经不调、行经腹痛、崩漏下血、赤白带下、血晕血脱、产后诸虚、骨蒸潮热。	中药	传统中药 精品中药
3	定坤丹 水蜜丸	妇科扶正	滋补气血，调经舒郁。用于气血两虚、气滞血瘀所致的月经不调、行经腹痛。	中药	传统中药
4	定坤丹 口服液	妇科扶正	滋补气血，调经舒郁。用于气血两虚、气滞血瘀所致的月经不调、行经腹痛、崩漏下血、赤白带下、血晕血脱、产后诸虚、骨蒸潮热。	中药	精品中药

序号	产品名称	治疗领域	功能主治	类别	归属业务板块
5	安宫牛黄丸	内科开窍	清热解毒，镇惊开窍。用于热病，邪入心包，高热惊厥，神昏谵语；中风昏迷及脑炎、脑膜炎、中毒性脑病、脑出血、败血症见上述证候者。	中药	传统中药 精品中药
6	牛黄清心丸	内科开窍	清心化痰，镇惊祛风。用于风痰阻窍所致的头晕目眩，痰涎壅盛，神志混乱，言语不清及惊风抽搐、癫痫。	中药	传统中药 精品中药
7	加味龟龄集酒	内科扶正	补脑固肾，强壮机能，延年益寿。用于气虚血亏，健忘失眠，食欲不振，腰酸背痛，阴虚阳弱，阳痿早泄，宫冷腹痛，产后诸虚。	中药	养生酒
8	远字牌龟龄集酒	-	延缓衰老、抗疲劳。	保健食品	养生酒

（三）经营模式

1、采购模式

公司对原材料的采购主要采用招标采购和直接采购两种方式，具体如下：

（1）招标采购

公司对采购量比较大、价格波动大、存在活跃市场供应的非限制性原材料、包装材料品种，定期不定期采用公开招标和邀请招标方式采购。

（2）直接采购

公司对稀缺品种、限制性品种、重点贵细品种，根据品种特性和国家政策，采用基地直采、定向采购、向战略合作客户采购和特定时间采购等方式。对其他用量较少或零星需求的原辅料、办公用品和劳保用品等采用询议价方式，货比三家、价格和质量优势兼顾的方式直接采购。

2、生产模式

公司生产模式主要采用“以销定产”的方式，原则上按照销售订单需求，结合一定量的安全库存储备，并综合公司产品战略储备计划，制定生产计划，严格按照国家 GMP 规范要求和公司制定的药品生产标准组织生产。整个生产过程精选道地药材，遵循古法炮制，严格质量控制，细化考核，规范生产，确保产品质量安全。

3、销售模式

（1）医药工业

公司自产药品采取协作经销和经销模式，下游客户包括医药批发经销商、连锁药店、国药堂等。协作经销模式：公司传统中药的大部分药品、加味龟龄集酒以及部分养生酒采用协作经销模式进行销售，将产品销售给医药商业批发企业，并提供产品知识辅导与培训及售后服务；经销模式：公司的精品中药及部分养生酒采取经销模式，即将产品销售给予区域合作伙伴设立的国药堂、国医馆和经销商，由其零售给消费者。

（2）医药商业

公司医药商业包括批发和零售，批发主要是以西藏广誉远为平台，自其他药品生产企业购进产品，通过自有销售渠道销往西藏地区的医疗机构或零售终端，及以公司数字经济事业部为平台，销售公司产品给电商平台客户，供其线上销售。零售业务是通过公司有零售资质的主体单位，通过线上线下渠道，面对个人消费者销售公司产品和外采产品。

（四）公司所处行业说明

1、医药行业基本情况及发展

医药制造业作为关系国计民生、经济发展和国家安全的战略性产业，近年来经历了快速发展和深刻变革。随着人民生活水平的提高和医疗技术的进步，尤其是在人口老龄化和城镇化水平提高的背景下，人民追求高质量健康生活的需求持续增长，医药制造业面临着巨大的市场需求。特殊人群药品、生物制剂、中药材等市场热度持续上升，同时受宏观经济压力增加影响，居民消费出现了新的变化，医药制造业新的增长机遇与发展挑战并存。

根据国家统计局公开数据，2024 年 1-6 月份，医药制造业营业收入累计值为 12,352.70 亿元，同比下降 0.9%；医药制造业利润总额累计值 1805.90 亿元，同比增长 0.7%。

2、中医药行业发展情况

中医药是中华民族的瑰宝，具有悠久的历史 and 深厚的文化底蕴。它不仅反映了中华民族对生命、健康和疾病的认知，而且是中华文化的重要组成部分，对于弘扬中华优秀传统文化、增强民族认同感具有重要意义。中医药在预防保健、疾病治疗和康复方面具有独特优势，能够有效补充和完善国家医疗卫生体系，提供多元化的医疗健康服务，满足人民群众日益增长的健康需求。

国家大力强调中医药传承创新发展的重要性，将其作为新时代中国特色社会主义事业的重要组成部分，以及中华民族伟大复兴的关键要素。《“十四五”中医药发展规划》强调了中医药在预防疾病、治疗重大疾病、疾病康复中的关键作用，并倡导深入挖掘中医药的精髓，以促进其特色发展，为健康中国建设贡献独特力量。党的二十大报告进一步明确提出要促进中医药传承创新发展，推进健康中国建设，标志着中医药的战略地位达到了新的高度。

中医药产业链条涉及中药材种植、中药加工、中医药服务等多个环节，能够带动相关产业的发展，促进地区经济发展。同时，中医药行业的发展还能促进中药农业、中药工业和中药装备工业的现代化，形成新的经济增长点。近年来，中医药行业在政府的大力支持下迎来了快速发展期。

3、新公布政策对中医药行业的影响

进入 2024 年，党中央继续深化对中医药行业的支持，出台了一系列新的政策文件，进一步巩固了中医药在国家健康战略中的核心地位。这些政策旨在促进中医药的现代化、国际化，加强中医药服务体系的建设，提升中医药服务的质量和效率。在十四届全国人民代表大会第二次会议上，李强总理所作的《政府工作报告》中也再次提及中医药，强调要促进中医药传承创新。

(1) 医药监管、医药改革及医疗机构改革政策法规

2024 年 6 月，国务院发布《深化医药卫生体制改革 2024 年重点工作任务》，包括医保支付方式改革、中医药创新发展、药品审评审批制度优化和药品供应保障机制完善等 22 项措施，旨在推动卫生健康事业的高质量发展，增强人民的获得感、幸福感和安全感。山西省市场监管局发布《医药生产经营企业防范商业贿赂合规指引》，要求企业公平竞争，防范贿赂风险，对医药企业提出了合规要求。这些政策变动意味着新的市场竞价机制和政策环境，公司需要密切关注政策的最新动态，建立和完善内部合规制度，定期对员工进行法律和合规培训，保障公司的长期稳定发展。

(2) 药品研发、注册、生产政策法规

2024 年上半年，国家药监局药审中心连续发布多项关于中药制剂研发和生产过程的新指导原则。4 月发布关于《按古代经典名方目录管理的中药复方制剂药学申报资料撰写指导原则（试行）》的通告，要求更详尽的药学研究和清晰的申报资料，这无疑增加了研发成本和时间。5 月发布关于《中药改良型新药研究技术指导原则

（试行）》的通告，鼓励中药改良型新药研发，强调以临床价值为导向，突出临床应用优势。6月发布关于《中药口服制剂生产过程质量控制研究技术指导原则（试行）》的通告，强调全过程质量管控和风险管理的重要性。公司需要紧跟政策导向，加大研发投入，利用技术优势，以提升市场竞争力，始终坚持实施有效的质量管控措施，确保产品质量的稳定性和可控性，满足市场对高质量中药的需求。

（3）药品招标采购、药品互联网销售政策法规

1月，国家医疗保障局办公室发布《关于促进同通用名同厂牌药品省际间价格公平诚信、透明均衡的通知》（医保办函〔2023〕104号），主要目的是推动消除省际间的不公平高价、歧视性高价。通过汇总全国各省份集中采购平台挂网销售药品的价格数据，重点对“四同药品”，即通用名、剂型、规格、厂家均相同的药品，统计了分布集中、有活跃交易的价格水平，作为监测结果推送给各省份医保局以及当地的药品集中采购机构。4月底，国家医保局下发《关于做好医保定点零售药店药价风险品种（2024年一季度）核查处置工作的函》、司便函《关于做好药品价格风险处置（第一批）的函》医保价采函〔2024〕80号，要求将省平台挂网价、定点零售药店的实际售价、网售平台实际售价形成比价关系，相互联动，建立定点零售药店药品比价、监测和治理的政策措施，定期开展定点药店药品价格监测。5月，国家医保局医药价格和招标采购司发布《关于开展“上网店，查药价，比数据，抓治理”专项行动的函》，要求以网络售药平台“即送价”为锚点，将省级集采平台挂网价格、集中带量采购中选价格、定点零售药店药品价格等各渠道药价与网络售药平台“即送价”进行比对，发现异常高价，督促医药企业主动调整，逐步完善价格治理体系。原则上同通用名、同厂牌、同剂型、同规格、同包装药品（五同）进行比价，必要时可运用差比价规则对不同规格、不同包装药品进行比价。6月份，《国家医疗保障局办公室关于规范注射剂挂网工作的通知征求意见稿》，从其中信息可以预见药品价格治理从“四同”即将过渡到“三同”，药价监测的维度从传统的各省份平台挂网价，逐渐发展到院外定点零售药店，以及医药网售平台，药品价格治理主战场也从定点医疗机构转向定点零售药店，以及网售平台，并逐渐延伸至对药品零售价、实际成交价、网络售药平台“即送价”进行比价处置，用大数据治理药品市场。

5月，国家医疗保障局办公室发布《关于加强区域协同做好2024年医药集中采购提质扩面的通知》，文件提出形成全国联盟集中采购，积极推进2024年集采扩

面，省采提升至全国联盟集采。国家局明确指出重点指导湖北牵头开展新批次全国中成药联盟采购和第一批全国中成药集采协议期满接续采购。公司将根据不同产品的特点与发展定位，积极应对中成药省采、联采带来的销售机会和挑战。

(4) 环保、药品质量安全和产品责任政策法规

4 月，工业和信息化部等七部门印发推动工业领域设备更新实施方案的通知，旨在推动工业领域设备更新，促进制造业技术改造和升级，提升生产效率和技术水平，推动制造业数字化、智能化、绿色化发展。重点任务包括落后设备替代、高端先进设备更新、数字化转型、智能工厂建设、绿色装备推广和本质安全提升。公司已推广智能制造装备和数字化技术应用，提高生产绿色化水平，提升企业整体竞争力。

(5) 医保费用控制与支付政策法规

2024 年以来，各地逐渐推广线上购药医保支付。3 月，上海市政府新闻发布会公布，自 2023 年 10 月 19 日起，上海市稳妥推进互联网购药医保支付试点，截至 2024 年 2 月末，已有 774 家定点药店发生线上医保结算。4 月，重庆市“渝药易购”智慧云购药试点项目，率先完成信息系统改造，目前正式试点上线。5 月，韶关市率先在全省实现线上医保购药，覆盖全市各县（市、区）182 家定点零售药店。7 月，北京市医疗保障局发布消息，即日起，在美团、京东购药平台，北京参保人员可使用医保个人账户在 300 家医保定点零售药店线上购买非处方（OTC）药品。随着线上购药医保支付方式的逐渐普及，进一步提高了产品可及性，同时医保局也自动抓取占用医保基金的网络售药平台的药品售价，作为药品价格治理的依据。

二、报告期内核心竞争力分析

适用 不适用

报告期内，公司充分发挥国有企业党建引领优势，统筹推进公司规范治理，健康可持续发展相关工作的落地执行。通过梳理完善 1541 战略发展框架，继续围绕“全产业链打造高品质中药”这一总体发展战略，通过 5 大关键行动，保障供应、生产、营销、科创、数智化高品质运行，围绕四大核心产品全生命周期价值提升计划，充分发挥和培育公司的自身优势，重塑公司市场价值，进一步打造优势的核心竞争力。

（一）广誉远品牌优势

广誉远品牌始于 1541 年，距今有 483 年的历史，是中国现存无断代传承历史最为悠久的中药企业与药品品牌，商务部首批“中华老字号”企业，谨遵近五百年传承的经营准则“非义而为，一介不取，合情之道，九百何辞”，坚守广誉远老字号企业“尊德贵生，传承创新”的企业理念，回归国资后，在党建引领下继承和发扬着传统中药造福人类的历史使命。

（二）核心产品优势

公司拥有龟龄集、定坤丹、安宫牛黄丸、牛黄清心丸四大核心品种以及其他共百余种传统中药批准文号，其中龟龄集是国内目前为止存世最完整的复方升炼技术的活标本，被誉为“中医药的活化石”，其与定坤丹均为国家保密品种。公司龟龄集、定坤丹及安宫牛黄丸的制作技艺均已先后入选国家级非物质文化遗产名录，牛黄清心丸和西黄丸的制作技艺则入选山西省非物质文化遗产名录。同时，定坤丹、安宫牛黄丸获得首批“山西精品”认定，六味地黄丸传统制作技艺及姜炭制作技艺入选晋中市非物质文化遗产名录。

（三）炮制工艺优势

山西广誉远产品的品质高贵、疗效确切，是由于其独特的古法炮制工艺。在产品匠心打造的过程中，总结出炒、蒸、煮、熏、爆、日晒夜露、烧炭法、火熅法、土埋法、水润法、升炼法等诸多的特有炮制工艺，尤其是陈醋炮制、土炒白术，以及地黄九蒸九晒等传统而又独特的古法炮制工艺，是公司的核心竞争力之一。同时，公司利用现代技术手段，对中药传统炮制理论、方法、原理等方面进行了大量的研究，并将研究成果运用到实际生产当中，为传统中药技艺设定了关键工艺的控制点和控制参数，建立了相关工艺规程、操作 SOP 和内控标准，实现了生产全过程的 GMP 规范管理，真正做到了传统工艺的规范化和标准化生产。

（四）稳定的高品质优势

公司历代制药人谨遵“修合虽无人见，存心自有天知”的制药古训，尊古不囿古，不断提升传统工艺和技术的稳定性研究，通过严把原料优选关、严苛炮制工艺关、一丝不苟过程关，在保证产品高疗效性的前提下，很好地保持了产品质量的稳定性，连续多年的产品指纹图谱实验数据显示，公司产品的品质质量稳定且保持一致性比例。

（五）技术传承人员优势

公司始终秉承广誉远制药古训和经营理念，以传承和发展好广誉远为使命，积极贯彻党中央国务院和国家相关管理部门的指导思想和发展要求，努力做好中医药的传承和发展。掌握核心保密技术和重要炮制工艺的专业技术岗位人员，通过多年师带徒的传承授技，传承人队伍保持稳定且不断壮大，截至 2024 年 6 月 30 日，公司以国家级传承人为代表的省、市、县四级 11 大项 31 个传承人，为产品质量始终坚持高标准严要求提供了坚实的基础保障，对于发展和传承公司核心制作工艺、满足市场对高品质产品的需求以及公司品牌影响力的提升具有重大意义。

（六）知识产权优势

1、专利

截至 2024 年 6 月 30 日，公司共拥有各类专利 28 项，报告期内公司成功申请专利变更 1 项，具体情况如下：

序号	专利名称	专利号	专利申请日	授权公告日	专利类别	专利权
1	酒瓶（远字牌龟龄集酒）	CN202330391130.2	2023 年 06 月 26 日	2023 年 12 月 22 日	外观设计	山西广誉远国药有限公司

2、商标




截至 2024 年 6 月 30 日，公司拥有国内商标 247 个，国际商标 24 个，报告期内公司新增国内商标 6 个，国际商标 16 个，基本情况如下：

（1）新增国内商标 6 个


序号	商标	注册分类	注册证号	注册日期	注册有效期限	申请人	图形
1	远	44	66565358	2024 年 3 月 28 日	2034 年 3 月 27 日	山西广誉远国药有限公司	
2	广升远	30	74516836	2024 年 4 月 21 日	2034 年 4 月 20 日		广升远
3	广升远	29	74519873	2024 年 4 月 21 日	2034 年 4 月 20 日		广升远
4	广升远	32	74532961	2024 年 4 月 7 日	2034 年 4 月 6 日		广升远
5	广誉院	30	69337355	2024 年 6 月 7 日	2033 年 9 月 13 日	北京广誉远展览有限公司	广誉院
6	广誉院[1]	3	69332600	2024 年 6 月 7 日	2033 年 9 月 13 日		广誉院

（2）新增国际商标 16 个

序号	类别	注册公告日期	注册有效期限	申请人	图形
1	30	2024 年 1 月 1 日	2033 年 12 月 31 日	山西广誉远国药有限公司	广誉远
2	33	2023 年 10 月 1 日	2033 年 9 月 30 日		广誉远
3	44	2024 年 1 月 1 日	2033 年 12 月 31 日		广誉远
4	5	2023 年 10 月 1 日	2033 年 9 月 30 日		
5	30	2024 年 1 月 1 日	2033 年 12 月 31 日		

6	33	2023 年 10 月 1 日	2033 年 9 月 30 日	  定坤丹 定坤丹 定坤丹 定坤丹 定坤丹 龟龄集 龟龄集 龟龄集 广誉远 
7	44	2024 年 1 月 1 日	2033 年 12 月 31 日	
8	5	2024 年 2 月 16 日	2034 年 2 月 15 日	
9	30	2024 年 3 月 16 日	2034 年 3 月 15 日	
10	33	2024 年 2 月 16 日	2034 年 2 月 15 日	
11	44	2024 年 1 月 1 日	2033 年 12 月 31 日	
12	5	2024 年 3 月 16 日	2034 年 3 月 15 日	
13	30	2024 年 3 月 16 日	2034 年 3 月 15 日	
14	44	2024 年 1 月 1 日	2033 年 12 月 31 日	
15	30,33,44	2023 年 2 月 17 日	2032 年 2 月 16 日	
16	5,30,33,44	2023 年 2 月 17 日	2032 年 2 月 16 日	

公司拥有的“远及图”商标被国家工商行政管理总局商标局（现国家知识产权局商标局）认定为国家驰名商标，被山西省工商行政管理局（现山西省市场监督管理局）认定为省级著名商标，基本情况如下表：

商标	注册分类	注册证号	注册有效期限（续展后）
	5	587224	2022 年 3 月 20 日—2032 年 3 月 19 日

三、经营情况的讨论与分析

2024 年上半年，公司紧跟医药行业发展，认真学习落实新的政策法规，在挑战与机遇并存的情况下坚持以习近平新时代中国特色社会主义思想为指导，贯彻中央和省委关于发展新质生产力、推动高质量发展、推进中医药强省战略等重大决策部署，继续坚持“产品为纲、渠道为王、科技为本、品牌为魂”的发展思路和“精品牵引、经典夯基、龟酒重塑、双线并重”的运营策略，坚守长期主义理念，坚定不移落实“1541”战略框架，构建“四化”体系，强化“四增”导向，结合业务及现状，在公司党委和董事会的正确领导下，各项工作有序开展，经营质量稳步改善。

截至 2024 年 6 月 30 日，公司总资产为 23.87 亿元，归属于上市公司股东净资产为 15.56 亿元。报告期内，公司实现营业收入 6.60 亿元，同比降低 4.90%；归属于上市公司股东净利润为 5,960.31 万元，同比上涨 13.75%。

2024 年上半年公司主要开展了以下工作：

（一）推进营销变革、提高经营质量

公司在继续推进“强中台、强学术、强动销”基础上进一步调整优化公司费用和渠道管控政策，稳步推进数据直连工作，提高了对货物流向、市场库存的及时掌握，提高了决策的工作效率。**经典国药**，进一步规范销售团队和渠道，精简组织架构，优化业务决策流程。结合国家医保政策调整，优化公司产品价格体系。同时，坚定以学术、文化为引领，在“强学术+强品牌”方面深度赋能，开展产学研协同深度合作研究，培育产品长期竞争力。报告期内，推出“龟龄龙飞，定坤凤舞”大单品计划，针对各类产品的“星火燎原”系列活动等，践行《乌镇宣言》。**精品中药**，完成政策升级支撑，加大赋能终端力度，持续加强对品牌建设的投入。参加国家级会议 4 场，高度圈层活动 46 场，举办各类终端门店活动二十余场。报告期内，首次执行控货政策，同时，在现有国医馆、国药堂、博物馆三位一体基础上，改革精品管理体制，强化总部管控，对各门店推行扁平化管理。截至 2024 年 6 月 30 日，新招代理 17 家，终端门店 415 家，报告期内新增 128 家，优化 111 家。**数字经济**，融合线上电商、互联网医疗服务、中医门诊、大健康养生管理以及中医文化传播的多项业务形态，通过文商旅结合的战略，依托互联网和大数据技术，开展药师问诊、跨品牌场景导购、趣味科普、非遗文化展示等引流内容，实现线上、线下的深度融合，打造了一个全方位、多触点的业务生态，树立广誉远医药的品牌建设和文化传承优势。**养生酒**，报告期内，推进酒类事业部的改革，重新丰富确立产品矩阵，梳理产品价格体系及消费阶层定位，开展精细化市场布局。

（二）加大宣传力度，提升品牌形象

公司充分挖掘、应用品牌深厚的历史文化，打造品牌差异化优势，全面布局品牌文化建设和推广宣传。**品牌建设宣传方面**，公司完成“点亮山西”系列广告投放，同步开展高铁冠名、高铁站广告屏、机场广告屏、重点地标建筑及黄金地段楼体等区域的广告投放。宣传以“广誉远国药，贵在古法造”为核心内容，将品牌突出的、独具特色的优势集中、重点展示。参加 2024 乌镇健康大会、中国中部贸易博览会、品牌博览会等行业重要会议，提高品牌曝光和声量。**品牌文化挖掘方面**，充分利用几千年的中医药历史和广誉远近五百年的文化沉淀，规划品牌文化挖掘目标和实施步骤的方案，内部推动视觉体系建设、节气养生文化推广等工作，外部深度合作山西大学，共同开发并讲述品牌故事，加强品牌文化影响力。**产品品牌强化方面**，围绕企业品牌和产品品牌，持续推进品牌视觉系统的升级。将重点产品和其他

全品种产品的包装设计进行升级，融合品牌文化，增加文创产品设计（帆布包、礼盒、瓶装水、广告扇等），提高品牌价值感，强化“高品质”品牌内涵。

（三）重视科研发展，做好学术支撑

生产质量方面，为推动高品质中药战略的深入实施，公司始终强化质量管理体系的规范运行和改进，对从供应商审计、物料采购、检验、储存、生产、清洁、设备、放行、上市后管理、不合格品管理的全过程与现行法规进行全面梳理和规范，强调原料选材等级标准，坚守传承古法炮制。报告期内，接受国抽、省抽共 8 批次，均未收到不合格报告；签订安全生产、消防安全责任书 600 多份，坚持安全生产无事故。保证每一批次产品质量合格稳定，守好公司的生命线。**科研方面**，致力于深挖产品价值，开展产学研协同深度合作研究，培育产品长期竞争力。加快论证或推进经典名方的产品开发、休眠品种恢复生产、部分品种延长有效期及药品安全性再评价等工作。目前广誉远在国内推进的研发项目有 22 项，专注于进一步完善产品学术推广的基础和临床研究数据，积极寻找定坤丹在生殖科、龟龄集在老年科、安宫牛黄丸在重症 ICU/神经外科、牛黄清心丸在精神科业务突破。**学术方面**，坚持以学术为引领，积极参加各项行业学术会议，以内分泌巡讲、国家级和省级的重大学术会议、沙龙会议、科室会议、文化行为重点，同时，通过循证医学研究、基础研究，持续性地发表高质量论文，多方面多角度的开展定坤丹、龟龄集等产品在医疗终端学术推广及应用。2024 年上半年，定坤丹发表 SCI 文献 2 篇，龟龄集发表 SCI 文献 1 篇，SCI 共计 3 篇；定坤丹、龟龄集中文文章知网见刊 7 篇；新入选指南 2 项。截至 2024 年 6 月 30 日，累计发表 SCI 文献 32 篇，累计影响因子 121.031；已入选 22 项指南、8 本教科书、1 本科普书。

（四）完善制度体系，推动数智化升级

2024 年上半年，公司不断完善制度体系建设，加强内部控制管理，推进数智化平台建设。**管理制度**，完成《2024 制度汇编》的修订工作，新增并修订多项管理制度，进一步明确部门职责、优化管理流程，提升管理效率。**数智化建设**，持续推进公司数智化平台搭建项目进程，对平台 14 个系统进行了定期维护与升级，确保各系统上线后的稳定运行与持续优化。同时，对网络安全进行全面检查，并增加防火墙硬件设施，增强公司整体信息安全防护能力。**内控管理建设**，紧密围绕公司发展战略，以“防范风险、创造价值”为目标，履行服务与监督职能，做好常态化“经营体检”工作，充分发挥促进经营发展的作用。持续将风险审查嵌入管理流程中，对

重要领域、规章制度、重大经营决策等有效发挥监督检查作用。完成公司现行规章制度“废改立”摸排梳理，开展内控合规一体化项目实施工作。

（五）坚持党的领导，强化基层建设

旗帜鲜明讲政治，持续加强党建引领。加强党的领导，保障公司党委“把方向、管大局、保落实”的领导作用。贯彻中央和省委关于发展新质生产力、推动高质量发展、推进中医药强省战略等重大决策部署，坚定不移落实“1541”战略。**多措并举夯根基，不断加强基层党组织建设。**配齐配强二级党组织班子，全面加强基层党组织建设，着力选优配强基层组织带头人，逐步完善基层党组织建设的各项制度，规范党支部标准化建设。严格按照“控制总量、优化结构、提高质量、发挥作用”的方针，持续为公司党组织补充新鲜血液。**真抓实干强作风，推动党纪学习教育走深走实。**综合运用读书班、集体学习、自学、警示教育等方式，全面深入学习《中国共产党纪律处分条例》，推动基层党组织和广大党员干部深刻领悟“两个确立”的决定性意义，坚决做到“两个维护”。不断强化党组织书记主责主业意识，落实“工作项目化、项目清单化、清单责任化、责任时效化”机制，明确目标、措施和责任时限，推动各方面工作提质增效。形成党组织书记第一责任人职责、领导班子其他成员“一岗双责”。报告期内，组织基层党组织书记述责述廉会议 1 次，党建暨党风廉政建设工作会 1 次。

报告期内公司经营情况的重大变化，以及报告期内发生的对公司经营情况有重大影响和预计未来会有重大影响的事项

适用 不适用

四、报告期内主要经营情况

（一）主营业务分析

1 财务报表相关科目变动分析表

单位：元币种：人民币

科目	本期数	上年同期数	变动比例（%）
营业收入	659,600,175.82	693,559,343.46	-4.90
营业成本	164,338,481.16	187,186,738.81	-12.21
销售费用	295,389,898.46	351,793,746.08	-16.03
管理费用	44,025,959.86	39,966,185.37	10.16
财务费用	4,386,676.48	8,292,287.20	-47.10
研发费用	17,939,645.91	16,018,975.52	11.99

经营活动产生的现金流量净额	162,257,697.52	278,529,497.29	-41.74
投资活动产生的现金流量净额	-591,892.09	194,553.58	-404.23
筹资活动产生的现金流量净额	-252,846,329.25	-256,834,830.19	不适用
税金及附加	12,379,663.33	21,298,238.85	-41.87
其他收益	15,146,189.28	4,007,257.38	277.97
投资收益	-986,502.30	109,334.58	-1,002.28
资产处置收益	-	200,893.34	-100.00
信用减值损失	-54,330,140.17	-7,789,111.33	不适用
营业外支出	8,120,637.05	5,214,385.17	55.74

财务费用变动原因说明：报告期公司财务费用同比下降 47.10%，主要原因是公司目前现金流充裕，因此降低贷款规模导致利息支出减少。

经营活动产生的现金流量净额变动原因说明：报告期公司经营活动产生的现金流量净额同比下降 41.74%，主要原因是报告期经营性现金流入充足，考虑原材料价格上涨等原因，储备原材料并及时支付供应商货款所致。

投资活动产生的现金流量净额变动原因说明：报告期公司投资活动产生的现金流量净额较上年同期下降 404.23%，主要原因是购置固定资产、无形资产支付的现金增加且基数较小所致。

税金及附加变动原因说明：报告期公司税金及附加同比下降 41.87%，主要原因是报告期内税费较上年同期减少所致。

其他收益变动原因说明：报告期公司其他收益同比上涨 277.97%，主要原因是报告期内收到的与日常经营活动有关的政府补助增加所致。

投资收益变动原因说明：报告期内公司投资收益同比下降 1,002.28%，主要原因是公司对联营企业投资收益较上年有所降低且基数较小所致。

资产处置收益变动原因说明：报告期公司资产处置收益同比下降 100%，主要原因是报告期内公司未通过出售或转让方式处置固定资产所致。

信用减值损失变动原因说明：报告期信用减值损失较上年同期增加损失 4,654.10 万元，主要原因是公司自 2022 年起至 2023 年持续推进降应收行动，回款持续增加；剩余应收款项多为账龄较长款项，随账龄增加，坏账计提比例增加。

营业外支出变动原因说明：报告期营业外支出同比上涨 55.74%，主要原因是公司向中国证券监督管理委员会缴纳罚款 800.00 万元所致。

2 本期公司业务类型、利润构成或利润来源发生重大变动的详细说明

适用 不适用

(二)行业、产品或地区经营情况分析

1、主营业务分行业、分产品情况

单位:元 币种:人民币

主营业务分行业情况						
分行业	营业收入	营业成本	毛利率 (%)	营业收入比上年增减 (%)	营业成本比上年增减 (%)	毛利率比上年增减 (%)
医药工业	614,533,103.62	135,994,228.28	77.87	-2.64	-10.36	1.91
医药商业	21,311,949.80	13,687,928.12	35.77	-42.12	-35.72	-6.40
养生酒	16,334,037.63	7,990,546.73	51.08	-18.12	-10.29	-4.27
主营业务分产品情况						
分产品	营业收入	营业成本	毛利率 (%)	营业收入比上年增减 (%)	营业成本比上年增减 (%)	毛利率比上年增减 (%)
传统中药	455,027,234.84	105,770,148.94	76.76	2.09	-3.28	1.29
精品中药	159,505,868.77	30,224,079.34	81.05	-14.01	-28.64	3.88
养生酒	16,334,037.63	7,990,546.73	51.08	-18.12	-10.29	-4.27

2. 主营业务分地区情况

单位:元 币种:人民币

主营业务分地区情况			
分地区	营业收入	营业收入比上年增减 (%)	区域划分
东北	101,806,999.91	2.05	黑龙江、吉林、辽宁、北京、天津
华北	73,008,485.22	1.70	山东、内蒙古、河北
华东	114,187,433.33	-12.07	上海、浙江、江苏、福建、广东、海南
华中	115,250,860.41	4.18	湖北、江西、安徽、河南、湖南
西北	174,643,670.35	-5.27	新疆、甘肃、宁夏、青海、陕西、山西
西南	51,969,692.03	-5.08	贵州、云南、重庆、四川、西藏、广西

(三)非主营业务导致利润重大变化的说明

适用 不适用

(四) 资产、负债情况分析

√ 适用 □ 不适用

1. 资产及负债状况

单位：元

项目名称	本期期末数	本期期末数占总资产的比例 (%)	上年期末数	上年期末数占总资产的比例 (%)	本期期末金额较上年期末变动比例 (%)	情况说明
货币资金	167,538,840.19	7.02%	258,763,333.43	9.84%	-35.25%	主要原因是报告期内偿还银行借款及支付购买原材料款。
应收款项	411,625,384.11	17.25%	488,346,960.66	18.58%	-15.71%	主要原因是报告期内收回往期应收款项及计提坏账。
存货	693,824,684.34	29.07%	569,530,008.23	21.67%	21.82%	主要原因是报告期内储备贵细原材料及加大生产所致。
应收票据	99,297,833.68	4.16%	164,163,164.40	6.25%	-39.51%	主要原因是报告期内支付货款及贴现所致。
预付账款	26,549,574.62	1.11%	9,935,856.69	0.38%	167.21%	主要原因是报告期内预付材料采购款增加所致。
其他应收款	24,567,579.07	1.03%	8,031,217.93	0.31%	205.90%	主要原因是报告期末往来款项增加所致。
其他流动资产	7,696,871.25	0.32%	5,229,843.08	0.20%	47.17%	主要原因是报告期末增值税重分类较期初增加所致。
投资性房地产	5,962,628.42	0.25%	6,211,019.50	0.24%	-4.00%	不适用重大变动情况说明。
长期股权投资	10,716,239.53	0.45%	11,702,741.83	0.45%	-8.43%	不适用重大变动情况说明。
固定资产	647,245,722.75	27.12%	663,309,779.70	25.24%	-2.42%	不适用重大变动情况说明。
应收款项融资	33,398,729.11	1.40%	178,222,398.67	6.78%	-81.26%	主要原因是报告期内支付货款及贴现所致。
使用权资产	40,368,104.79	1.69%	44,205,732.33	1.68%	-8.68%	不适用重大变动情况说明。
短期借款			56,064,166.67	2.13%	-100.00%	主要原因是报告期偿还短期借款后未续贷所致。
合同负债	41,919,536.12	2.04%	69,017,393.08	2.63%	-39.26%	主要原因是报告期末公司收取的有履约义务预收款项减少所致。
一年内到期的非流动负债	4,714,908.25	0.20%	196,184,511.98	7.46%	-97.60%	主要原因是报告期偿还长期借款后未续贷所致。
长期借款	-	-	-	-	-	不适用重大变动情况说明。
租赁负债	38,180,807.45	1.60%	39,111,037.28	1.49%	-2.38%	不适用重大变动情况说明。

2. 境外资产情况

适用 不适用

3. 截至报告期末主要资产受限情况

适用 不适用

单位：元

资产项目	资产类别	账面价值	受限原因
货币资金	银行存款	1,722,445.73	保证金
		43,362.99	在途货币资金
		2,372.66	冻结资金
合计		1,768,181.38	/

4. 其他说明

适用 不适用

(五) 投资状况分析

1. 对外股权投资总体分析

适用 不适用

截至报告期末，公司合并报表长期股权投资为 1,071.62 万元，较上年末减少 98.65 万元，降幅 8.43%，具体情况详见本报告“第十节、七、17”。本公司之子公司海南广誉远健康产业有限公司于 2024 年 5 月 15 日完成工商注销。

山西广誉远酒业有限公司于 2024 年 7 月 31 日完成工商注册登记，由山西广誉远国药有限公司 100% 控股；经营范围许可项目：酒制品生产；酒类经营；食品生产；食品互联网销售；食品销售；保健食品生产；粮食加工食品生产；食品添加剂生产；道路货物运输（不含危险货物）；道路危险货物运输。（依法须经批准的项目，经相关部门批准后方可开展经营活动，具体经营项目以相关部门批准文件或许可证件为准）一般项目：保健食品（预包装）销售；食品进出口；食用农产品批发；包装材料及制品销售。（除依法须经批准的项目外，凭营业执照依法自主开展经营活动）。

山西广誉远酒业营销有限公司于 2024 年 8 月 8 日完成工商注册登记，由广誉远中药股份有限公司 100% 控股；经营范围为许可项目：酒类经营；食品互联网销售；食品销售。（依法须经批准的项目，经相关部门批准后方可开展经营活动，具体经

营项目以相关部门批准文件或许可证件为准)一般项目:保健食品(预包装)销售;食品销售(仅销售预包装食品);食品互联网销售(仅销售预包装食品);包装材料及制品销售;互联网销售(除销售需要许可的商品)。(除依法须经批准的项目外,凭营业执照依法自主开展经营活动)。

(1).重大的股权投资

适用 不适用

(2).重大的非股权投资

适用 不适用

(3).以公允价值计量的金融资产

适用 不适用

证券投资情况

适用 不适用

证券投资情况的说明

适用 不适用

私募基金投资情况

适用 不适用

衍生品投资情况

适用 不适用

(六)重大资产和股权出售

适用 不适用

(七)主要控股参股公司分析

适用 不适用

截至 2024 年 6 月 30 日,公司共有 6 个二级控股子公司,其中主要控股子公司基本情况如下:

(1) 山西广誉远国药有限公司注册资本 4,532 万元,主营传统药品、保健品、食品的生产和销售,主要产品为龟龄集、定坤丹、安宫牛黄丸、牛黄清心丸、龟龄集酒等。截至 2024 年 6 月 30 日,该公司总资产 230,728.38 万元、归属于母公司所

所有者权益 121,014.10 万元，2024 年半年度实现营业收入 64,908.84 万元、营业利润 10,403.59 万元，归属于母公司股东的净利润 9,627.28 万元。

(2) 北京广誉远展览有限公司注册资本 100 万元，主营业务为承办展览展示；健康咨询、健康管理、预防保健服务、零售医疗器械、零售药品、餐饮服务等。截至 2024 年 6 月 30 日，该公司总资产 8,669.50 万元、净资产-4,475.65 万元，2024 年半年度实现营业收入 1,380.79 万元、营业利润-231.57 万元，净利润-223.67 万元。

(3) 安康广誉远药业有限公司注册资本 6,000 万元，主营业务为中药材种植、收购，中药饮片生产、销售。截至 2024 年 6 月 30 日，该公司总资产 10,051.62 万元、净资产 1,930.17 万元，2024 年半年度实现营业收入 138.43 万元、营业利润-395.03 万元，净利润-395.01 万元。

(4) 北京杏林誉苑科技有限公司注册资本 100 万元，主营业务为技术咨询、健康咨询、预防保健服务。截至 2024 年 6 月 30 日，该公司总资产 1,011.23 万元、净资产-5,179.51 万元，2024 年半年度实现营业利润-120.80 万元，净利润-120.80 万元。

(5) 海南知了有方医疗科技有限责任公司注册资本 100 万元，主营业务为医疗服务、药品零售、第三类医疗器械经营、依托实体医院的互联网医院服务等。截至 2024 年 6 月 30 日，该公司总资产 2,128.99 万元，净资产-1,579.67 万元，2024 年半年度实现营业收入 170.15 万元，营业利润-186.06 万元，净利润-186.06 万元。

(八)公司控制的结构化主体情况

适用 不适用

五、其他披露事项

(一) 可能面对的风险

适用 不适用

(一) 可能面对的风险

1、原材料供给及价格波动风险

近年来，中药材市场价格上涨幅度较大，部分品种出现价格巨幅上涨的情况。报告期内公司产品所需的牛黄、羚羊角、白芍、白术、藏红花等原料药材市场价格上涨明显，其他中药材也随供需变化、自然条件影响而出现价格震荡趋势，导致公司产品成本上涨，销售价格又面临多重压力，企业承压较大。

应对措施：认真履行企业社会责任，坚决反对哄抬和操纵药材价格、投机炒作等扰乱药材市场秩序的不正当乃至违法行为。提升原料资源储备关注级别，及时做好政策分析和市场价格趋势预判，在确保质量安全的基础上多措并举拓宽供应渠道，加强“生产安全库存”管理，做好核心原材料的“战略储备”，控制原材料价格冲击安全成本风险，在可承受范围内履行企业社会责任，保质保量保供治疗用药。

2、中医药行业内的市场竞争风险

中医药行业战略地位和市场影响力不断提升，行业迎来了新的发展机遇。与此同时，行业内原有企业的竞争日益激烈，一些跨界新资源新势力对大健康产业和中医药行业的看好，以及业内日益增加的并购整合，引发了新的竞争格局变化。

应对措施：中医药行业的竞争主要表现在品牌中药的市场竞争上，其中更是不乏诸多知名企业。公司将持续改善经营质量，夯实发展根基，继续加大对品牌建设的投入，对市场渠道的深耕，获取更大的市场份额，并且通过高品质产品的粘性不断巩固和提升公司的竞争力，以应对激烈的市场竞争。同时，企业还需关注政策环境的变化，抓住市场机遇，实现可持续发展。

(二) 其他披露事项

适用 不适用

第四节 公司治理

一、 股东大会情况简介

会议届次	召开日期	决议刊登的指定网站的查询索引	决议刊登的披露日期	会议决议
2023 年年度股东大会	2024-06-28	上海证券交易所网站 (www.sse.com.cn)	2024-06-29	审计并表决通过了《公司董事会 2023 年度工作报告》《公司监事会 2023 年度工作报告》《公司 2023 年度财务决算报告》《公司 2023 年度利润分配预案》《公司独立董事 2023 年度述职报告》《公司 2023 年年度报告及摘要》《公司关于未弥补亏损超过实收股本总额三分之一的议案》《公司 2023 年度计提信用减值损失和资产减值准备的议案》《公司未来三年（2024-2026 年）股东回报规划》《公司关于续聘 2024 年年度财务审计机构暨内部控制审计机构的议案》《公司关于为控股子公司申请综合授信提供担保的议案》《公司关于选举王继军为独立董事候选人的议案》

表决权恢复的优先股股东请求召开临时股东大会

适用 不适用

股东大会情况说明

适用 不适用

二、 公司董事、监事、高级管理人员变动情况

适用 不适用

姓名	担任的职务	变动情形
王继军	独立董事	选举
苗辉	董事	离任
苗辉	总裁	离任
张斌	董事	离任
甄雪燕	独立董事	离任

公司董事、监事、高级管理人员变动的情况说明

适用 不适用

1、2024 年 4 月 9 日，公司董事张斌因个人原因辞去了公司董事职务，公司董事兼总裁苗辉因个人原因辞去了公司总裁、董事、薪酬与考核委员会委员职务，辞职后，张斌和苗辉均不在公司担任任何职务。

2、2024 年 5 月 7 日，公司独立董事甄雪燕因个人原因辞去了公司独立董事及董事会各专门委员会职务，辞职后，甄雪燕不在公司担任任何职务。

3、公司分别于 2024 年 6 月 7 日、2024 年 6 月 28 日召开公司第八届董事会第十次会议和 2023 年年度股东大会，选举王继军为公司第八届董事会独立董事，任期至第八届董事会届满。

三、利润分配或资本公积金转增预案

半年度拟定的利润分配预案、公积金转增股本预案

是否分配或转增	否
---------	---

四、公司股权激励计划、员工持股计划或其他员工激励措施的情况及其影响

(一) 相关股权激励事项已在临时公告披露且后续实施无进展或变化的

适用 不适用

(二) 临时公告未披露或有后续进展的激励情况

股权激励情况

适用 不适用

其他说明

适用 不适用

员工持股计划情况

适用 不适用

其他激励措施

适用 不适用

第五节 环境与社会责任

一、环境信息情况

(一) 属于环境保护部门公布的重点排污单位的公司及其主要子公司的环保情况说明

适用 不适用

(二) 重点排污单位之外的公司环保情况说明

适用 不适用

1. 因环境问题受到行政处罚的情况

适用 不适用

2. 参照重点排污单位披露其他环境信息

适用 不适用

(1) 山西广誉远国药有限公司

① 主营业务：传统药品、保健品、食品的生产及销售。

② 排污信息

山西广誉远严格执行排放要求，实时监控，报告期内各项污染物均达标排放。

根据 2024 年上半年山西蓝科环境监测有限公司出具的检测报告，山西广誉远主要污染物及核算排放数据如下：

废水：PH 值约为 7.1；SS 均值浓度约为 101mg/L，排放量约为 0.323 吨；CoCr 均值浓度约为 82mg/L，排放量约为 0.262 吨；氨氮均值浓度约为 15.2mg/L，排放量约为 0.0496 吨，符合《污水排入城镇下水道水质标准》（GB/T31962-2015）A 标准。

废气：粉尘排放量约为 0.11 吨，符合《制药工业大气污染物排放标准》（GB 37823-2019 表 2 大气污染物特别排放限值）；氮氧化物排放浓度为 47mg/m³，排放量约为 0.104 吨，符合《锅炉大气污染物排放标准》（GB14/1929-2019）中表 3 排放限值。

固体废物：废包材等固体废物约 35 吨。

③ 防治污染设施的建设和运行情况

报告期内，山西广誉远环保设施维护和运行状况良好，各类污染物均达标排放。

公司建有污水处理站，采用“厌氧+缺氧+好氧”相结合的工艺处理污水，处理能力为 15m³/h（360m³/d），废水处理部分用于绿化，剩余排入太谷污水管网。废气则主要由蒸汽锅炉（WNS10-1.25-Q）产生，同时配套 RS1000/E FGR 型低氮燃烧机，锅炉燃气属于清洁能源，有效降低了废气污染物的排放。前处理车间分别在筛选、切药、粉碎工序配套安装了 PL 型单机型除尘器，均达标《制业工业大气污染物排放标准》。

④ 建设项目环境影响评价及其他环境保护行政许可情况

广誉远中医药产业项目与中药技术研发中心项目均已结项并投入使用，上述项目在建设前已聘请山西煤炭管理干部学院分别编制了《山西广誉远国药有限公司新建广誉远中医药产业项目环境影响报告书》、《山西广誉远国药有限公司新建中药技术研发中心项目建设项目环境影响报告表》，并先后取得了太谷县（现太谷区）环境保护局太环函（2016）30 号、太环函（2016）35 号环保批复。在建设过程中，山西广誉远根据生产需要对设计进行了变更，并委托山西德新天环保科技有限公司编制完成了《山西广誉远国药有限公司新建广誉远中医药产业项目（重新报批）环境影响报告书》，并取得了太环函（2019）201 号环评批复。2020 年 8 月公司广誉远中医药产业项目通过了竣工环保验收。2022 年 11 月换领新的排污许可证（有效期 5 年）

⑤ 突发环境事件应急预案

山西广誉远有限公司于 2019 年编制完成了《山西广誉远国药有限公司突发环境事件应急预案》，后根据实际情况 2023 年 2 月重新修订、进一步完善，并在晋中市太谷区环保局予以备案（备案编号：140726-2023-001-L）。

⑥ 环境自行监测方案

山西广誉远每年定期委托第三方环境监测公司环境监测，监测项目主要为废水（COD、悬浮物、氨氮、PH 值）、废气（烟尘、SO₂、氮氧化物）、噪音，监测完成后，由第三方公司独立出具环境监测报告。公司通过监测结果及时了解并控制排放情况，以不断改进现有环保运行设施，确保排放达标。

（2）西藏广誉远药业有限公司

① 主营业务：中药材、中药饮片的生产等。

② 排污信息

西藏广誉远严格执行环保排污要求，实时监控，报告期内各项污染物均达标排放。

根据西藏溢健环保科技有限公司出具的检测报告，西藏广誉远主要污染物及核算排放数据如下：

废水：pH 值约为 7.50；SS 均值浓度约为 5.0，排放量约为 0.02 吨；cods 均值浓度约为 15，排放量约为 0.15 吨；氨氮均值浓度约为 1.08，排放量约为 0.4 吨，符合《污水综合排放标准》（GB/8978-1996）表 4 三级标准。

噪声：符合《工业企业厂界环境噪声排放标准》（GB12348-2008）中 3 类标准。

固体废物：无。

③ 防治污染设施的建设和运行情况

报告期内，西藏广誉远环保设施维护和运行状况良好，各类污染物均达标排放。

西藏广誉远污水排入园区工业中心污水处理站集中处理。饮片生产车间则在切制工序配套安装了单机型除尘器设备。

④ 建设项目环境影响评价及其他环境保护行政许可情况

公司中药饮片厂建设项目已结项并投入使用，上述项目在建设前已聘请平凉泾瑞环保科技有限公司编制了《西藏广誉远药业有限公司中药饮片厂项目建设环境影响报告表》，并取得了拉萨市环境保护局拉环评审〔2018〕125 号批复。2021 年 3 月公司新建中药饮片厂项目通过了环保验收。

⑤ 突发环境事件应急预案

西藏广誉远已对《西藏广誉远药业有限公司突发环境事件应急预案》进行了编制，并在拉萨市环保局予以了备案（备案编号：540100-2024-14-L）。

⑥ 环境自行监测方案

西藏广誉远每年定期委托第三方环境监测公司环境监测，监测项目主要为废水（COD、悬浮物、氨氮、pH 值）、噪音，监测完成后，由第三方公司独立出具环境监测报告。公司通过监测结果及时了解并控制排放情况，以不断改进现有环保运行设施，确保排放达标。

（3）安康广誉远药业有限公司

① 主营业务：农副产品加工销售，中药材种植、收购及销售，食品（预包装食品）生产、销售，中药饮片生产、销售等。

② 排污信息

安康广誉远严格执行排放要求，实时监控，报告期内各项污染物均达标排放。

根据自检及有资质第三方检测机构出具的检测报告，公司主要污染物及核算排放

数据如下：

废水：pH 值约为 7.1-7.26；SS 均值浓度约为 5.8mg/L，排放量约为 0.01 吨；CODcr 均值浓度约为 43.6mg/L，排放量约为 0.0798 吨；氨氮均值浓度约为 1.31mg/L，BOD5 浓度平均值为 20.1mg/L，排放量约为 0.03 吨，动物油浓度平均值为 0.31mg/L，排放量约为 0.00062 吨，符合《污水综合排放标准》（GB/8978-1996）三级标准。

废气：粉尘排放量约为 0.0480 吨，符合《大气污染物综合排放标准》（GB 16297-1996）；烟尘排放浓度为 6.31mg/m³ 排放量约为 0.00521 吨；氮氧化物排放浓度为 14.31mg/m³ 排放量约为 0.00892 吨，符合《锅炉大气污染物排放标准》（DB61/1226-2018）中表 2 标准。

化验室产生的危险废液约 0.41 吨；生产车间产生废物：废包装、生活垃圾等固体废物约 6.5 吨，员工餐厅产生的废油约 0.28 吨。

③ 防治污染设施的建设和运行情况

报告期内，安康广誉远环保设施维护和运行状况良好，各类污染物均达标排放。

公司自建有污水处理站，采用“厌氧+缺氧+好氧”相结合的工艺处理污水，处理能力为 5m³/h（120m³/d），废水处理后部分用于绿化，剩余排入旬阳市政污水管网。废气则主要由蒸汽锅炉（WNS4-1.25-Q）产生，该锅炉配置 RX515R-FGR 型低氮燃烧机，锅炉燃气属于清洁能源，有效降低了废气污染物的排放；生产车间分别在净制、粉碎、煅制等工序配套安装了滤筒式单机除尘机组，有效降低了粉尘排放；在炒药设备末端安装了双塔湿式除尘机组，有效降低了炒制过程异味及烟尘的排放，排放均达标《大气污染物综合排放标准》。

④ 建设项目环境影响评价及其他环境保护行政许可情况

安康广誉远药业有限公司于 2021 年 7 月通过环评验收。2024 年 1-6 月份经营期间，所有的环保设施、设备均正常运行。

⑤ 突发环境事件应急预案

安康广誉远已建立《安康广誉远药业有限公司突发环境事件应急预案》，并在安康市生态环境局旬阳分局进行了备案（备案编号：610928-2021-008-L）。计划于 2024 年 7 月份完成备案更新。

⑥ 环境自行监测方案

安康广誉远药业有限公司在部分自行监测的基础上每年定期委托有资质第三方环境监测公司进行环境监测。自行监测项目主要为废水（pH 值、COD、悬浮物、氨氮），

第三方环境监测公司定期检测项目按照环评验收报告要求实施，检测结束独立出具环境监测报告。公司通过监测结果及时了解并控制排放情况，以不断改进现有环保运行设施，确保排放达标。

3. 未披露其他环境信息的原因

适用 不适用

(三) 报告期内披露环境信息内容的后续进展或变化情况的说明

适用 不适用

(四) 有利于保护生态、防治污染、履行环境责任的相关信息

适用 不适用

(五) 在报告期内为减少其碳排放所采取的措施及效果

适用 不适用

二、巩固拓展脱贫攻坚成果、乡村振兴等工作具体情况

适用 不适用

第六节 重要事项

一、承诺事项履行情况

(一) 公司实际控制人、股东、关联方、收购人以及公司等承诺相关方在报告期内或持续到报告期内的承诺事项

√适用 □不适用

承诺背景	承诺类型	承诺方	承诺内容	承诺时间	是否有履行期限	承诺期限	是否及时严格履行	如未能及时履行应说明未完成履行的具体原因	如未能及时履行应说明下一步计划
收购报告书或权益变动报告书中所作承诺	其他	晋创投资	本公司承诺作为上市公司控股股东期间，将在资产、人员、财务、机构和业务方面与上市公司保持独立，并严格遵守中国证券监督管理委员会关于上市公司独立性的相关规定，不利用控股地位违反上市公司规范运作程序、干预上市公司经营决策、损害上市公司和其他股东的合法权益。	2021年6月	是	长期	是		
	解决同业竞争	晋创投资	1、截至本承诺函签署日，本承诺人及本承诺人控制的其他公司、企业或者其他经济组织等关联方未从事与上市公司及其控制的其他公司、企业或者其他经济组织存在同业竞争关系的业务；2、在作为广誉远的控股股东期间，本承诺人及本承诺人控制的其他公司、企业或者其他经济组织等关联方将避免以任何形式从事任何与广誉远及其控制的其他公司、企业或者其他经济组织相同或相似且构成或可能构成竞争关系的业务，亦不从事任何可能损害广誉远及其控制的其他公司、企业或者其他经济组织利益的活动；3、若本承诺人及本承诺人控制的其他公司、企业或者其他经济组织等关联方新增与上市公司主营业务相同或相近的业务，本承诺人将以优先维护上市公司权益为原则，在符合国家行业政策及审批要求的条件下，通过包括但不限于区域市场划分、资产整合、业务整合、业务调整、差异化经营等有效措施避免与上市公司可能存在的同业竞争问题，确保上市公司独立运作。	2021年6月	是	长期	是		
	解决关联交易	晋创投资	在作为上市公司控股股东期间，本公司将尽量减少并规范与上市公司的关联交易。若有不可避免的关联交易，本公司将与上市公司依法签订协议，履行合法程序，遵循公开、公平、公正的原则，以公允、合理的市场价格进行，并按照有关法律法规和《上海证券交易所股票上市规则》《广誉远中药股份有限公司章程》等有关规定履行信息披露义务和办理有关报批程序，不通过关联交易损害上市公司及其他股东的合法权益。	2021年6月	是	长期	是		

其他	神农集团	<p>1、本次受托后，本公司将继续维护广誉远的独立性，保证广誉远资产独立完整、人员独立、财务独立、机构独立、业务独立。（1）保证广誉远的资产与本公司及本公司所控制的企业的资产产权上明确界定并划清，本公司拟投入或转让给广誉远的相关资产的将依法办理完毕权属变更手续，不存在任何权属争议；保证不会发生干预广誉远资产管理以及占用广誉远资金、资产及其他资源的情况。（2）保证广誉远的总经理、副总经理、财务负责人和董事会秘书等高级管理人员不在本公司及本公司所控制的企业中担任除董事、监事以外的其他职务，且不在本公司及本公司所控制的企业领薪；保证广誉远的财务人员不在本公司及本公司所控制的企业兼职、领薪。保证广誉远拥有完整、独立的劳动、人事及薪酬管理体系，且该等体系完全独立于本公司及本公司所控制的企业。（3）保证广誉远建立独立的财务部门和独立的财务核算体系；具有规范、独立的财务会计制度和对分公司、子公司的财务管理制度；保证广誉远独立在银行开户，不与本公司及本公司所控制的企业共用一个银行账户；保证广誉远能够作出独立的财务决策，承诺人不违法干预广誉远的资金使用调度；保证不干涉广誉远依法独立纳税。（4）保证广誉远按照《公司法》《上市公司章程指引》等相关法律法规及其章程的规定，独立建立其法人治理结构及内部经营管理机构，并保证该等机构独立行使各自的职权；保证广誉远的经营管理机构与本公司及本公司所控制的企业的经营管理机构不存在混同、合署办公的情形。（5）保证广誉远的业务独立于本公司及本公司所控制的企业；保证广誉远拥有独立开展经营活动的资产、人员、资质和能力，具有面向市场独立自主持续经营的能力；保证承诺人除通过行使表决权之外，不干涉广誉远的业务活动。2、在前述受托期间，上述承诺对本公司具有约束力。3、如违反上述承诺，本公司愿意承担相应的法律责任。</p>	2021年9月	是	长期	是		
解决同业竞争	神农集团	<p>一、截至本承诺函出具日，本公司及本公司所控制的企业现有的业务、产品与上市公司及其下属企业正在或将要开展的业务、产品不存在竞争或潜在竞争；本公司及本公司所控制的企业不存在直接或通过其他任何方式（包括但不限于独资、合资、合作经营或者承包、租赁经营、委托管理、通过第三方经营、担任顾问等）间接从事与上市公司及其下属企业相同或类似业务的情形，不存在其他任何与上市公司及其下属企业存在同业竞争的情形。二、本公司承诺，在今后的业务中，本公司避免与上市公司及其下属企业进行同业竞争，即：1、本公司及本公司所控制的企业不会直接或通过其他任何方式（包括但不限于独资、合资、合作经营或者承包、租赁经营、委托管理、通过第三方经营、担任顾问等）间接从事与上市公司及其下属企业业务相同或相近似的经营活动，以避免对上市公司及其下属企业的生产经营构成直接或间接的业务竞争。2、如上市公司及其下属企业进一步拓展其业务范围，本公司及本公司所控制的企业将不与上市公司及其下属企业拓展后的业务相竞争；若与上市公司及其下属企业拓展后的业务产生竞争，本公司及本公司所控制的企业将停止生产经营或者将相竞争的业务转让给无关联关系第三方，但上市公司及其下属企业可以按照合理的价格及条件采取优先收购或委托经营的方式将相关公司、企业或其他经营实体的竞争业务集中到上市公司经营，以避免同业竞争。3、若有第三方向本公司及本公司所控制的企业</p>	2021年9月	是	长期	是		

附 F1541

		<p>提供任何业务机会或本公司及本公司所控制的企业有任何机会需提供给第三方,且该业务直接或间接与上市公司及其下属企业业务有竞争或者上市公司有能力、有意向承揽该业务的,本公司及本公司所控制的企业应当立即通知上市公司及其下属企业该业务机会,并尽力促使该业务以合理的条款和条件由上市公司及其下属企业承接。三、如上市公司及其下属企业或相关监管部门认定本公司及本公司所控制的企业正在或将要从事的业务与上市公司及其下属企业存在同业竞争,本公司及本公司所控制的企业将在上市公司及其下属企业提出异议后及时转让或终止该项业务。如上市公司及其下属企业进一步提出受让请求,本公司及本公司所控制的企业将无条件按有证券从业资格的中介机构评估或估值确定的公允价格将上述业务和资产优先转让给上市公司及其下属企业。四、本公司确认本承诺函所载承诺均为可独立执行之承诺,任何一项承诺若被视为无效或终止将不影响其他各项承诺的有效性。五、在前述受托期间,上述承诺对本公司具有约束力。六、如违反上述承诺,本公司愿意承担相应的法律责任。</p>					
解决关联交易	神农集团	<p>1、本次受托后,本公司及本公司所控制的企业将尽可能避免与广誉远之间发生除为满足日常经营业务所需的非日常关联交易。2、对于日常关联交易和无法避免或者有合理原因而发生的非日常关联交易,本公司将遵循市场公正、公平、公开的原则,与广誉远依法签订协议,履行合法程序,按照有关法律法规和上海证券交易所有关规定履行信息披露义务和办理有关审批程序,保证关联交易的公允性,保证不通过关联交易损害广誉远及其他股东的合法权益。3、不利用控制权影响谋求广誉远及其子公司在业务合作等方面给予优于市场第三方的权利。4、本公司及本公司所控制的企业承诺不以借款、代偿债务、代垫款项或者其他方式占用广誉远及其子公司资金,也不要要求广誉远及其子公司为本公司及本公司所控制的企业进行违规担保。5、本次受托后,本公司将督促广誉远进一步完善公司治理结构,切实遵守关联交易相关的法律法规和监管部门的要求,同时本公司将自觉履行关联交易表决时的回避义务,保证关联交易的审议程序规范。6、在前述受托期间,上述承诺对本公司具有约束力。7、如违反上述承诺,本公司愿意承担相应的法律责任。</p>	2021年9月	是	长期	是	

二、报告期内控股股东及其他关联方非经营性占用资金情况

适用 不适用

三、违规担保情况

适用 不适用

四、半年报审计情况

适用 不适用

五、上年年度报告非标准审计意见涉及事项的变化及处理情况

适用 不适用

六、破产重整相关事项

适用 不适用

七、重大诉讼、仲裁事项

√ 本报告期公司有重大诉讼、仲裁事项 □ 本报告期公司无重大诉讼、仲裁事项

(一) 诉讼、仲裁事项已在临时公告披露且无后续进展的

√ 适用 □ 不适用

事项概述及类型	查询索引
公司于 2024 年 6 月 20 日收到陕西省西安市中级人民法院送达的(2024)陕 01 民初 270 号《受理案件通知书》，公司因业绩承诺补偿引起的合同纠纷对东盛集团提起诉讼，陕西省西安市中级人民法院已登记立案。截至本报告披露日，本次诉讼尚未开庭审理。	详见 2024 年 6 月 21 日披露在上海证券交易所网站（www.sse.com.cn）的公告《广誉远中药股份有限公司关于前次重大资产重组标的公司业绩承诺事项的进展暨重大诉讼公告》，公告编号：临 2024-031

(二) 临时公告未披露或有后续进展的诉讼、仲裁情况

√ 适用 □ 不适用

单位：元币种：人民币

报告期内：									
起诉(申请)方	应诉(被申请人)方	承担连带责任方	诉讼仲裁类型	诉讼(仲裁)基本情况	诉讼(仲裁)涉及金额	诉讼(仲裁)是否形成预计负债及金额	诉讼(仲裁)进展情况	诉讼(仲裁)审理结果及影响	诉讼(仲裁)判决执行情况
陕西东盛医药有限责任公司(被告)	陕西济生制药有限公司(原告)		买卖合同纠纷	原告称双方于 2005-2010 年间存在频繁的药品买卖交易，但尚余货款没有结算。原告根据其在 2010 年单方出具并保管的对账单推算被告疑似欠付原告货款 782.6 万余元，故原告诉至人民法院要求被告清偿欠付货款。	7,826,200		2024.2.5 宝鸡市检察院受理我方民事监督申请	驳回再审申请	执行终本
山西广誉远国药有限公司(原告)	河南启新文化传媒有限公司(被告)		合同纠纷	原被告 2020 年 1 月 31 日《合作协议书》，约定被告在其拥有全国独家运营权的“中国医药信息查询平台”上为我方提供产品展示、数据支持等服务。后因对方未按合同约定履行，原告于 2021 年 9 月 29 日向其发出《合同解除、催款通知函》要求被告退款，但被告一直未予理会。	714,000		2023.1.12 一审立案 2023.3.21 一审开庭 2023.4.21 一审二次开庭 2023.4.25 一审宣判 2023.5.9 双方均上诉 2023.7.11 二审立案 2023.11.29 二审开庭 2023.12.8 二审判决 2024.1.31 申请强制执行立案	一审：合同于 2021.12.23 解除；被告返还原告 25 万元并自解除之日起按 LPR 承担利息 二审：驳回上诉，维持原判	执行回款 6,508 元

附 F1541

山西广誉远国药有限公司 (原告)	广誉远国际企业有限公司、六宝健康产品有限公司、北京京东世纪贸易有限公司、浙江天猫网络有限公司		商标侵权、不正当竞争纠纷	广誉远国际企业有限公司在京东、天猫平台以“广誉远”名义销售鹤寿龟龄集等药品，使公众误认为上述产品与原告存在关联关系，侵犯原告商标权且涉及不正当竞争，原告向京东、天猫平台发送律师函要求其停止销售，但京东、天猫平台以证据不足为由拒绝下架产品。	1,147,000		2023.1.13 一审立案 2023.3.17 广誉远国际企业有限公司已更名为“國創大健康國際企業有限公司” 2023.4.4 广誉远国际企业有限公司提出管辖权异议 2023.8.18 法院裁定驳回管辖权异议 2023.9.22 国创大健康国际企业有限公司就管辖权异议裁定上诉 2023.11.10 法院裁定驳回上诉，维持原裁定 2024.5.20 收到法院一审开庭传票，定于 10.8 开庭审理		
国寿（三亚）健康投资有限公司 (原告)	西藏广誉远药业有限公司、三亚广誉远健康管理公司 (被告)		联营合同纠纷	2019.12.1 原被告双方签署《联营合同书》，约定双方在三亚国寿嘉园逸境合作经营商铺。但因疫情、装修、人流量不达标等原因，商铺无法按照约定正常经营，期间双方多次深入沟通，协商相关问题的解决方案；2023 年 4 月被告获悉，原告已诉至法院，要求被告承担违约金及场地占用费。	486,000	486,000	2023.5.17 一审开庭审理，原告申请变更诉讼请求 2023.8.15 一审第二次开庭 2024.2.1 第三次开庭 2024.5.11 一审判决送达 2024.5.27 对方上诉 2024.8.5 二审开庭审理	一审：双方合同于 2022.3.2 日解除；三亚广誉远向原告返还商铺；三亚广誉远返还原告维修费用、鉴定费、水电费、律师费共 69,551.09 元；驳回原告其他诉讼请求	
山西广誉远国药有限公司 (原告)	北京中视浩诚国际广告有限公司 (被告)		广告合同纠纷	原被告签署了《电视剧内容营销赞助协议》，约定被告为原告在三部电视剧中进行品牌内容宣传，后续虽对具体电视剧剧目进行变更，但金额和相关服务内容并未变更。截至目前，仅有一部电视剧成功播出，被告的行为已经构成合同约定的违约情形，故原告起诉被告退还原告已支付的相关费用。	2,518,400		2023.7.3 一审立案 2024.1.4 一审第一次开庭 2024.4.7 一审第二次开庭 2024.6.6 一审判决送达 2024.6.21 一审判决生效	双方合同于 2020 年 9 月 22 日解除；被告向原告返还 1,426,000 元并支付资金占用利息损失；被告向原告支付违约金及律师费共 116,300 元；驳回原告其他诉讼请求	累计回款 2,053,596.05 元

附F1541

王亚珍 (原告)	广誉远中药股份有限公司、 郗传忠、 西安东盛集团有限公司 (被告)		与公司相关的纠纷	被告郗传忠参与广誉远中药股份有限公司第二期员工持股计划 (该计划东盛集团未按期全额兑现付款承诺), 购买相应份额, 原告称其中部分份额为其委托被告郗传忠代为持有, 故其向法院起诉, 要求三被告退还其全部款项及收益。	75,000		2024.2.2 一审传票送达我方 2024.3.6 一审开庭并作出裁定	裁定同意原告撤销对广誉远中药股份有限公司的起诉	
张睿 (原告)	广誉远中药股份有限公司、 郗传忠、 西安东盛集团有限公司 (被告)		与公司相关的纠纷	被告郗传忠参与广誉远中药股份有限公司第二期员工持股计划 (该计划东盛集团未按期全额兑现付款承诺), 购买相应份额, 原告称其中部分份额为其委托被告郗传忠代为持有, 故其向法院起诉, 要求三被告退还其全部款项及收益。	123,006		2024.5.9 一审传票送达我方 2024.5.27 一审开庭并作出裁定 2024.7.4 我方收到对方上诉状	一审: 驳回原告的诉讼请求	
山西广誉远国药有限公司 (原告)	上海慈济药业有限公司		买卖合同纠纷	原被告双方自 2020 年起签署了多份购销合同, 合同签署后, 原告已按约定向被告供货, 并交付发票, 但被告并未按照合同约定支付货款。在原告多次索要后, 被告仍未归还欠款。	190,562.67		2023.11.27 一审立案 2024.1.16 一审开庭 2024.1.18 一审判决 2024.2.4 一审判决生效	被告于判决生效后 10 日内给付原告本金 170,608 元及相应利息	2024.4.24 上海三中院裁定受理对慈济公司的破产申请 2024.5.21 我方提交破产申报材料 2024.6.20 第一次破产人会议
李众 (原告)	广誉远中药股份有限公司、 西安东盛集团有限公司 (被告)		与公司相关的纠纷	西安东盛集团未按其在广誉远第二期员工持股计划中的承诺, 及时向各持有人足额退还认购款, 故原告起诉各被告, 要求偿还其认购款本金、利息等。	1,111,500		2024.2.2 一审传票送达我方 2024.2.27 一审开庭并作出裁定	裁定同意原告撤销对广誉远中药股份有限公司的起诉	
宋宝军 (原告)	广誉远中药股份有限公司、 西安东盛集团有限公司 (被告)		与公司相关的纠纷	西安东盛集团未按其在广誉远第二期员工持股计划中的承诺, 及时向各持有人足额退还认购款, 故原告起诉各被告, 要求偿还其认购款本金、利息等。	331,896		2024.2.2 一审传票送达我方 2024.3.6 一审开庭并作出裁定	裁定同意原告撤销对广誉远中药股份有限公司的起诉	

原告	被告	案由	案件描述	涉案金额	案件进展	判决/裁定	执行情况
谢熬冰 (原告)	广誉远中 药股份有 限公司、 西安东盛 集团有限 公司 (被 告)	与公司相 关的纠纷	西安东盛集团未按其在广誉远第二期员工持股计划中的承诺, 及时向各持有人足额退还认购款, 故原告起诉各被告, 要求偿还其认购款本金、利息等。	1,523,808.24		2024.2.2 一审传票送达我方 2024.3.6 一审开庭 2024.4.1 一审裁定送达	裁定驳回起诉
拉萨龟龄 集酒业有 限公司 (原告)	华北城 (天津) 贸易有限 公司 (被 告)	申请确认 仲裁协议 效力	华北城(天津)贸易有限公司就与拉萨龟龄集酒业有限公司(以下称我方)的合同纠纷向中国国际经济贸易仲裁委员会提出仲裁, 但因客观不可抗力因素导致相关材料未准确送达我方, 我方未能在相关仲裁程序中进行陈述、答辩, 仲裁委员会进行了缺席审理并作出裁决, 裁决我方应向对方支付促销费、支持费及退换货费用共计约 24 万元。事后我方获知相关信息后, 向北京市第二中级人民法院提起诉讼, 要求撤销裁决。	240,000		2023.1.13 立案 2023.2.16 开庭 2023.3.2 做出裁定	驳回拉萨龟龄集酒业有限公司的申请 执行终本
广誉远中 药股份有 限公司、 山西广誉 远国药有 限公司 (原告)	义乌市巨 善电子商 务商行 (被告)	名誉权纠 纷	2024 年 4 月 12 日, 被告快手帐号“付天[九尾熊品牌创始人]”在快手平台发布题为《惊人的丑闻 安宫牛黄丸造假 8 年》的视频, 编造虚假信息、发布误导性信息, 误导社会公众。相关视频同时在视频号、抖音、西瓜视频等平台发布并广泛传播, 严重损害了原告的商业信誉、商品声誉。	600,000		2024.4.24 一 审 立 案 2024.6.27 一审开庭 2024.8.12 收到法院开庭传票, 定于 8.28 第二次一审开庭审理	
广誉远中 药股份有 限公司	西安东盛 集团有限 公司	合同纠纷	原被告先后于 2016 年 2 月、4 月签署了业绩承诺及补偿协议及其补充协议。根据原告 2024 年 1 月 29 日发布的会计差错更正公告, 被告对原告负有业绩补偿义务。但经原告追索, 被告仍未履行补偿义务。	933,591,035.11		2024.6.14 我方向法院提交 诉讼材料 2024.6.20 我方收 到法院送达的《受理案件通 知书》	

(三) 其他说明

适用 不适用

八、上市公司及其董事、监事、高级管理人员、控股股东、实际控制人涉嫌违法违规、受到处罚及整改情况

适用 不适用

公司于 2023 年 12 月 28 日收到中国证监会下发的《立案告知书》（编号：证监立案字 0172023009 号），因涉嫌信息披露违法违规，中国证监会对公司立案。具体内容详见公司于 2023 年 12 月 29 日披露的临 2023-029 号公告。

2024 年 4 月 10 日，公司及相关当事人收到中国证监会山西监管局下发的《行政处罚决定书》（[2024]1 号、2 号、3 号、4 号、5 号、6 号、7 号、8 号）和《市场禁入决定书》（[2024]1 号）。

根据当事人违法行为的事实、性质、情节与社会危害程度依据《证券法》第一百九十七条第二款的规定，山西证监局决定：

对广誉远股份给予警告，并处以 800 万元罚款；

对张斌给予警告，并处以 500 万元罚款；

对傅淑红给予警告，并处以 250 万元罚款；

对张正治给予警告，并处以 250 万元罚款；

对王俊波给予警告，并处以 100 万元罚款；

对杨红飞给予警告，并处以 80 万元罚款；

对李众给予警告，并处以 80 万元罚款；

对赵选民给予警告，并处以 50 万元罚款。

此外，张斌的违法情节较为严重，依据 2005 年《证券法》第二百三十三条、《证券法》第二百二十一条和《证券市场禁入规定》（证监会令第 185 号）第三条第一项、第四条第一款第一项、第五条、第七条第一款的规定，山西证监局决定：

对张斌采取 10 年证券市场禁入措施。自我局宣布决定之日起，在禁入期间内，除不得继续担任原证券发行人的董事、监事、高级管理人员职务外，也不得在其他任何机构中从事证券业务、证券服务业务或者担任其他证券发行人的董事、监事、高级管理人员职务。

具体内容详见公司于 2024 年 4 月 11 日披露的临 2024-013 号公告。

公司及相关当事人均已在规定时间内交清罚款。

2024 年 4 月 16 日，公司及有关责任人收到上海证券交易所下发的《关于对广誉远中药股份有限公司及有关责任人予以纪律处分的决定》[2024]68 号，具体内容详见上海证券交易所网站。

九、报告期内公司及其控股股东、实际控制人诚信状况的说明

适用 不适用

截至本报告期末，公司暂未履行法院生效判决如下：

1、陕西东盛医药有限责任公司与陕西济生制药有限公司买卖合同纠纷一案，经由宝鸡市中级人民法院二审判决，陕西东盛医药有限责任公司应向陕西济生制药有限公司支付货款 782.62 万元及逾期利息。

2、拉萨龟龄集酒业有限公司与华北城（天津）贸易有限公司国内非涉外仲裁裁决一案，经由国际经济贸易仲裁委员会裁定，拉萨龟龄集酒业有限公司应向华北城（天津）贸易有限公司支付 21.58 万元及逾期利息。

十、重大关联交易

（一）与日常经营相关的关联交易

1、已在临时公告披露且后续实施无进展或变化的事项

适用 不适用

2、已在临时公告披露，但有后续实施的进展或变化的事项

适用 不适用

3、临时公告未披露的事项

√适用 □不适用

单位：元 币种：人民币

关联交易方	关联关系	关联交易类型	关联交易内容	关联交易定价原则	关联交易价格	关联交易金额	占同类交易金额的比例 (%)	关联交易结算方式	市场价格	交易价格与市场参考价格差异较大的原因
神农农业大数据（山西）有限公司	股东的子公司	购买商品	采购系统	市场询比价	9.6万元	96,000.00	0.07	现金	9.6-10万元	价格最优，服务便捷
神农农业大数据（山西）有限公司	股东的子公司	接受劳务	日常维护技术服务	市场询比价	8.66万元	86,600.00	0.13	现金	8.6-15万元	价格最优，服务便捷
神农原粮科技（山西）有限公司	股东的子公司	购买商品	采购高粱	公开招标	4320元/吨	518,400.00	0.39	现金	4320-4800/吨	价格优惠、品质优良
神农农业大数据（山西）有限公司	股东的子公司	接受劳务	采购设备及维护服务	市场询比价	19万元	190,000.00	0.29	现金	19-23.46万元	价格优惠、服务便捷
神农农业大数据（山西）有限公司	股东的子公司	接受劳务	采购机房迁移及综合布线服务	市场询比价	14万元	140,000.00	0.22	现金	16.2-18.3万元	价格优惠、服务便捷
神农农业大数据（山西）有限公司	股东的子公司	购买商品	采购供应商和终端门店管理系统	成本加成	119万元	1,190,000.00	0.91	现金	119万元	价格透明，熟悉公司，服务便捷
神农集团品牌运营管理（山西）有限公司	股东的子公司	接受劳务	城市发布广告	成本加成	62.88万元	628,800.00	0.97	现金	62.88万元	熟悉公司，设计沟通优势
神农农业大数据（山西）有限公司	股东的子公司	接受劳务	采购设备及维护服务	市场询比价	2.65万元	26,500.00	0.04	现金	2.65-3.2万元	价格透明，熟悉公司，服务便捷
神农农业大数据（山西）有限公司	股东的子公司	接受劳务	采购服务器及硬件资源服务	市场询比价	450,333元	450,333.00	0.70	现金	45.03-62.98万元	价格最优，服务便捷
神农农业大数据（山西）有限公司	股东的子公司	接受劳务	采购技术服务	商务谈判	80,246.46元	80,246.46	0.12	现金	80246.46元	价格透明，熟悉公司，服务便捷
神农智华生物科技（山西）有限公司	股东的子公司	购买商品	采购黑果腺肋花楸果茶等产品	市场询比价	10.93元/盒（3.5g*10）	593,038.00	0.45	现金	10.93-13.30元/盒（3.5g*10）	智华公司为开拓市场，定价优惠
合计				/	/	3,999,917.46		/	/	/
大额销货退回的详细情况										
关联交易的说明										

(二) 资产收购或股权收购、出售发生的关联交易

1、已在临时公告披露且后续实施无进展或变化的事项

适用 不适用

2、已在临时公告披露，但有后续实施的进展或变化的事项

适用 不适用

3、临时公告未披露的事项

适用 不适用

4、涉及业绩约定的，应当披露报告期内的业绩实现情况

适用 不适用

(三) 共同对外投资的重大关联交易

1、已在临时公告披露且后续实施无进展或变化的事项

适用 不适用

2、已在临时公告披露，但有后续实施的进展或变化的事项

适用 不适用

3、临时公告未披露的事项

适用 不适用

(四) 关联债权债务往来

1、已在临时公告披露且后续实施无进展或变化的事项

适用 不适用

2、已在临时公告披露，但有后续实施的进展或变化的事项

适用 不适用

3、临时公告未披露的事项

适用 不适用

(五) 公司与存在关联关系的财务公司、公司控股财务公司与关联方之间的金融业务

适用 不适用

(六) 其他重大关联交易

适用 不适用

(七) 其他

适用 不适用

十一、重大合同及其履行情况

1 托管、承包、租赁事项

适用 不适用

2 报告期内履行的及尚未履行完毕的重大担保情况

√适用 □不适用

单位：元币种：人民币

公司对外担保情况（不包括对子公司的担保）																
担保方	担保方与上市公司的关系	被担保方	担保金额	担保发生日期（协议签署日）	担保起始日	担保到期日	担保类型	主债务情况	担保物（如有）	担保是否已经履行完毕	担保是否逾期	担保逾期金额	反担保情况	是否为关联方担保	关联关系	
报告期内担保发生额合计（不包括对子公司的担保）																
报告期末担保余额合计（A）（不包括对子公司的担保）																
公司对子公司的担保情况																
报告期内对子公司担保发生额合计																0
报告期末对子公司担保余额合计（B）																0
公司担保总额情况（包括对子公司的担保）																
担保总额（A+B）																0
担保总额占公司净资产的比例（%）																
其中：																
为股东、实际控制人及其关联方提供担保的金额（C）																
直接或间接为资产负债率超过70%的被担保对象提供的债务担保金额（D）																
担保总额超过净资产50%部分的金额（E）																
上述三项担保金额合计（C+D+E）																
未到期担保可能承担连带清偿责任说明																
担保情况说明																

3 其他重大合同

适用 不适用

十二、募集资金使用进展说明

适用 不适用

十三、其他重大事项的说明

适用 不适用

2024 年 1 月 29 日，公司对 2016 年至 2022 年度财务报表进行会计差错更正及追溯调整，同时一并追溯调整 2023 年一季度、半年度、三季度财务报表。本次会计差错更正事项涉及公司前次重大资产重组标的公司 2016-2018 年业绩承诺事项。截止本报告出具日，信永中和会计师已出具《关于广誉远中药股份有限公司会计差错更正专项说明的鉴证报告》及《关于广誉远中药股份有限公司业绩承诺利润实现情况的专项审核报告》；重组财务顾问东方证券承销保荐有限公司已出具《关于广誉远中药股份有限公司发行股份购买资产并募集配套资金暨关联交易之业绩承诺实现情况的核查意见》及《关于广誉远中药股份有限公司发行股份购买资产并募集配套资金暨关联交易之业绩承诺、资产减值、补偿情况的核查意见》；公司聘请的山西中新资产评估有限公司已出具晋中新评咨字[2024]第 052 号《广誉远中药股份有限公司关于重大资产重组业绩补偿所涉及的山西广誉远国药有限公司股东全部权益价值项目追溯性评估咨询报告》。公司已收到陕西省西安市中级人民法院送达的（2024）陕 01 民初 270 号《受理案件通知书》，公司因业绩承诺补偿引起的合同纠纷对东盛集团提起诉讼，陕西省西安市中级人民法院已登记立案。截至本报告出具日，本次诉讼尚未开庭审理，目前暂无法对公司本期利润或期后利润的影响做出预判，最终实际影响以法院生效裁判结果和相应的执行情况为准。

第七节 股份变动及股东情况

一、股本变动情况

(一) 股份变动情况表

1、股份变动情况表

报告期内，公司股份总数及股本结构未发生变化。

2、股份变动情况说明

适用 不适用

3、报告期后到半年报披露日期间发生股份变动对每股收益、每股净资产等财务指标的影响（如有）

适用 不适用

4、公司认为必要或证券监管机构要求披露的其他内容

适用 不适用

(二) 限售股份变动情况

适用 不适用

二、股东情况

(一) 股东总数：

截至报告期末普通股股东总数(户)	67,350
截至报告期末表决权恢复的优先股股东总数（户）	不适用

(二) 截至报告期末前十名股东、前十名流通股股东（或无限售条件股东）持股情况表

单位：股

前十名股东持股情况（不含通过转融通出借股份）							
股东名称 （全称）	报告期内 增减	期末持股数 量	比例 （%）	持有 有限 售条 件股 份数 量	质押、标记或冻结情况		股东性质
					股份状 态	数量	
晋创投资有限公司	0	71,508,968	14.61	0	无		国有法人
蒋仕波	0	8,190,200	1.67	0	无		境内自然 人
西安东盛集团有限公司	0	4,401,568	0.90	0	冻结	4,401,568	境内非国 有法人
香港中央结算有限公司	1,260,784	3,406,731	0.70	0	无		其他

葛新强	0	2,977,000	0.61	0	无		境内自然人
樟树市磐鑫投资管理中心（有限合伙）	- 4,890,000	2,786,637	0.57	0	无		其他
招商银行股份有限公司—南方中证 1000 交易型开放式指数证券投资基金	1,594,600	2,197,200	0.45	0	无		其他
中国建设银行股份有限公司—汇添富中证中药交易型开放式指数证券投资基金	367,400	2,125,500	0.43	0	无		其他
魏捷	323,900	2,060,000	0.42	0	无		境内自然人
汤权整	140,200	1,959,245	0.40	0	无		境内自然人
前十名无限售条件股东持股情况（不含通过转融通出借股份）							
股东名称	持有无限售条件流通股的数量			股份种类及数量			
				种类	数量		
晋创投资有限公司	71,508,968			人民币普通股	71,508,968		
蒋仕波	8,190,200			人民币普通股	8,190,200		
西安东盛集团有限公司	4,401,568			人民币普通股	4,401,568		
香港中央结算有限公司	3,406,731			人民币普通股	3,406,731		
葛新强	2,977,000			人民币普通股	2,977,000		
樟树市磐鑫投资管理中心（有限合伙）	2,786,637			人民币普通股	2,786,637		
招商银行股份有限公司—南方中证 1000 交易型开放式指数证券投资基金	2,197,200			人民币普通股	2,197,200		
中国建设银行股份有限公司—汇添富中证中药交易型开放式指数证券投资基金	2,125,500			人民币普通股	2,125,500		
魏捷	2,060,000			人民币普通股	2,060,000		
汤权整	1,959,245			人民币普通股	1,959,245		
上述股东委托表决权、受托表决权、放弃表决权的说明	2021 年 9 月，晋创投资将其持有的公司 71,508,968 股股份所对应表决权委托给神农集团行使，神农集团接受本次表决权委托后，拥有公司表决权股份数量为 71,508,968 股，占公司总股本的 14.61%。						
上述股东关联关系或一致行动的说明	上述股东之间公司未知是否存在关联关系，也未知是否属于《上市公司收购管理办法》中规定的一致行动人。						

持股 5%以上股东、前十名股东及前十名无限售流通股股东参与转融通业务出借股份情况

适用 不适用

前十名股东及前十名无限售流通股股东因转融通出借/归还原因导致较上期发生变化

适用 不适用

前十名有限售条件股东持股数量及限售条件

适用 不适用

(三) 战略投资者或一般法人因配售新股成为前十名股东

适用 不适用

三、董事、监事和高级管理人员情况

(一) 现任及报告期内离任董事、监事和高级管理人员持股变动情况

适用 不适用

单位：股

姓名	职务	期初持股数	期末持股数	报告期内股份增减变动量	增减变动原因
张斌（已离任）	董事	258,800	258,800	0	/

其它情况说明

适用 不适用

(二) 董事、监事、高级管理人员报告期内被授予的股权激励情况

适用 不适用

(三) 其他说明

适用 不适用

四、控股股东或实际控制人变更情况

适用 不适用

第八节 优先股相关情况

适用 不适用

第九节 债券相关情况

一、公司债券（含企业债券）和非金融企业债务融资工具

适用 不适用

二、可转换公司债券情况

适用 不适用

第十节 财务报告

一、审计报告

□适用 √不适用

二、财务报表

合并资产负债表

2024 年 6 月 30 日

编制单位：广誉远中药股份有限公司

单位：元币种：人民币

项目	附注	2024 年 6 月 30 日	2023 年 12 月 31 日
流动资产：			
货币资金		167,538,840.19	258,763,333.43
结算备付金			
拆出资金			
交易性金融资产			
衍生金融资产			
应收票据		99,297,833.68	164,163,164.40
应收账款		411,625,384.11	488,346,960.66
应收款项融资		33,398,729.11	178,222,398.67
预付款项		26,549,574.62	9,935,856.69
应收保费			
应收分保账款			
应收分保合同准备金			
其他应收款		24,567,579.07	8,031,217.93
其中：应收利息			
应收股利			
买入返售金融资产			
存货		693,824,684.34	569,530,008.23
其中：数据资源			
合同资产			
持有待售资产			
一年内到期的非流动资产			
其他流动资产		7,696,871.25	5,229,843.08
流动资产合计		1,464,499,496.37	1,682,222,783.09
非流动资产：			
发放贷款和垫款			
债权投资			
其他债权投资			
长期应收款			
长期股权投资		10,716,239.53	11,702,741.83

其他权益工具投资		8,712,419.62	10,277,339.48
其他非流动金融资产			
投资性房地产		5,962,628.42	6,211,019.50
固定资产		647,245,722.75	663,309,779.70
在建工程			
生产性生物资产			
油气资产			
使用权资产		40,368,104.79	44,205,732.33
无形资产		91,359,525.93	93,752,471.11
其中：数据资源			
开发支出			
其中：数据资源			
商誉			
长期待摊费用		4,037,819.06	4,341,629.60
递延所得税资产		91,852,995.43	91,686,898.17
其他非流动资产		21,889,108.61	20,703,149.61
非流动资产合计		922,144,564.14	946,190,761.33
资产总计		2,386,644,060.51	2,628,413,544.42
流动负债：			
短期借款			56,064,166.67
向中央银行借款			
拆入资金			
交易性金融负债			
衍生金融负债			
应付票据			
应付账款		53,695,919.37	76,446,297.20
预收款项			
合同负债		41,919,536.12	69,017,393.08
卖出回购金融资产款			
吸收存款及同业存放			
代理买卖证券款			
代理承销证券款			
应付职工薪酬		48,784,913.36	46,065,154.66
应交税费		20,380,960.57	17,985,655.08
其他应付款		520,796,483.09	531,739,265.07
其中：应付利息			
应付股利			
应付手续费及佣金			
应付分保账款			
持有待售负债			
一年内到期的非流动负债		4,714,908.25	196,184,511.98

其他流动负债		41,297,170.25	50,055,210.97
流动负债合计		731,589,891.01	1,043,557,654.71
非流动负债：			
保险合同准备金			
长期借款			
应付债券			
其中：优先股			
永续债			
租赁负债		38,180,807.45	39,111,037.28
长期应付款			
长期应付职工薪酬			
预计负债		9,269,455.87	9,269,455.87
递延收益		18,679,230.15	15,102,705.27
递延所得税负债		12,481,231.72	13,508,983.84
其他非流动负债			
非流动负债合计		78,610,725.19	76,992,182.26
负债合计		810,200,616.20	1,120,549,836.97
所有者权益（或股东权益）：			
实收资本（或股本）		489,491,141.00	489,491,141.00
其他权益工具			
其中：优先股			
永续债			
资本公积		1,588,217,287.32	1,588,217,287.32
减：库存股			
其他综合收益		-2,521,790.47	-2,521,790.47
专项储备			
盈余公积		29,615,319.69	29,615,319.69
一般风险准备			
未分配利润		-549,071,264.90	-608,674,316.23
归属于母公司所有者权益（或股东权益）合计		1,555,730,692.64	1,496,127,641.31
少数股东权益		20,712,751.67	11,736,066.14
所有者权益（或股东权益）合计		1,576,443,444.31	1,507,863,707.45
负债和所有者权益（或股东权益）总计		2,386,644,060.51	2,628,413,544.42

公司负责人：李晓军 主管会计工作负责人：王俊波 会计机构负责人：付守军

母公司资产负债表

2024 年 6 月 30 日

编制单位：广誉远中药股份有限公司

单位：元币种：人民币

项目	附注	2024 年 6 月 30 日	2023 年 12 月 31 日
流动资产：			
货币资金		137,973,771.17	214,668,656.16
交易性金融资产			
衍生金融资产			
应收票据			
应收账款			
应收款项融资			
预付款项		4,865,330.51	718,532.63
其他应收款		489,675,063.27	222,826,959.46
其中：应收利息			
应收股利			
存货			
其中：数据资源			
合同资产			
持有待售资产			
一年内到期的非流动资产			
其他流动资产		373,910.50	263,339.02
流动资产合计		632,888,075.45	438,477,487.27
非流动资产：			
债权投资			
其他债权投资			
长期应收款			
长期股权投资		2,247,552,637.83	2,247,552,637.83
其他权益工具投资		5,676,830.14	7,241,750.00
其他非流动金融资产			
投资性房地产			
固定资产		2,312,359.47	2,232,926.83
在建工程			
生产性生物资产			
油气资产			
使用权资产		2,619,221.55	3,161,129.43
无形资产		123,590.61	80,707.99
其中：数据资源			
开发支出			
其中：数据资源			
商誉			

长期待摊费用			
递延所得税资产		529,897.75	529,897.75
其他非流动资产		6,936,447.20	5,750,488.20
非流动资产合计		2,265,750,984.55	2,266,549,538.03
资产总计		2,898,639,060.00	2,705,027,025.30
流动负债：			
短期借款			
交易性金融负债			
衍生金融负债			
应付票据			
应付账款			
预收款项		797,161.22	797,431.22
合同负债			
应付职工薪酬		7,979,586.96	4,503,409.75
应交税费		592.15	4,961.02
其他应付款		215,716,094.37	3,611,140.06
其中：应付利息			
应付股利			
持有待售负债			
一年内到期的非流动负债		1,036,474.82	1,036,474.82
其他流动负债			
流动负债合计		225,529,909.52	9,953,416.87
非流动负债：			
长期借款			
应付债券			
其中：优先股			
永续债			
租赁负债		1,083,116.18	1,083,116.18
长期应付款			
长期应付职工薪酬			
预计负债			
递延收益			
递延所得税负债		654,805.39	790,282.36
其他非流动负债			
非流动负债合计		1,737,921.57	1,873,398.54
负债合计		227,267,831.09	11,826,815.41
所有者权益（或股东权益）：			
实收资本（或股本）		489,491,141.00	489,491,141.00
其他权益工具			
其中：优先股			
永续债			

资本公积		2,849,405,067.62	2,849,405,067.62
减：库存股			
其他综合收益		2,701,450.80	2,701,450.80
专项储备			
盈余公积			
未分配利润		-670,226,430.51	-648,397,449.53
所有者权益（或股东权益）合计		2,671,371,228.91	2,693,200,209.89
负债和所有者权益（或股东权益）总计		2,898,639,060.00	2,705,027,025.30

公司负责人：李晓军 主管会计工作负责人：王俊波 会计机构负责人：付守军

合并利润表
2024 年 1—6 月

单位：元币种：人民币

项目	附注	2024 年半年度	2023 年半年度
一、营业总收入		659,600,175.82	693,559,343.46
其中：营业收入		659,600,175.82	693,559,343.46
利息收入			
已赚保费			
手续费及佣金收入			
二、营业总成本		538,460,325.20	624,556,171.83
其中：营业成本		164,338,481.16	187,186,738.81
利息支出			
手续费及佣金支出			
退保金			
赔付支出净额			
提取保险责任准备金净额			
保单红利支出			
分保费用			
税金及附加		12,379,663.33	21,298,238.85
销售费用		295,389,898.46	351,793,746.08
管理费用		44,025,959.86	39,966,185.37
研发费用		17,939,645.91	16,018,975.52
财务费用		4,386,676.48	8,292,287.20
其中：利息费用		5,639,850.33	8,163,402.34
利息收入		1,313,074.36	294,522.40
加：其他收益		15,146,189.28	4,007,257.38
投资收益（损失以“－”号填列）		-986,502.30	109,334.58
其中：对联营企业和合营企业的投资收益		-986,502.30	109,334.58
以摊余成本计量的金融资产终止确认收益（损失以“－”号填列）			
汇兑收益（损失以“－”号填列）			
净敞口套期收益（损失以“－”号填列）			
公允价值变动收益（损失以“－”号填列）			
信用减值损失（损失以“－”号填列）		-54,330,140.17	-7,789,111.33

资产减值损失（损失以“-”号填列）		-	-
资产处置收益（损失以“-”号填列）		-	200,893.34
三、营业利润（亏损以“-”号填列）		80,969,397.43	65,531,545.60
加：营业外收入		7,822.46	103,707.41
减：营业外支出		8,120,637.05	5,214,385.17
四、利润总额（亏损总额以“-”号填列）		72,856,582.84	60,420,867.84
减：所得税费用		4,276,845.99	7,319,499.88
五、净利润（净亏损以“-”号填列）		68,579,736.86	53,101,367.96
（一）按经营持续性分类			
1. 持续经营净利润（净亏损以“-”号填列）		68,579,736.86	53,101,367.96
2. 终止经营净利润（净亏损以“-”号填列）			
（二）按所有权归属分类			
1. 归属于母公司股东的净利润（净亏损以“-”号填列）		59,603,051.33	52,398,594.22
2. 少数股东损益（净亏损以“-”号填列）		8,976,685.53	702,773.74
六、其他综合收益的税后净额			
（一）归属母公司所有者的其他综合收益的税后净额			
1. 不能重分类进损益的其他综合收益			
（1）重新计量设定受益计划变动额			
（2）权益法下不能转损益的其他综合收益			
（3）其他权益工具投资公允价值变动			
（4）企业自身信用风险公允价值变动			
2. 将重分类进损益的其他综合收益			
（1）权益法下可转损益的其他综合收益			
（2）其他债权投资公允价值变动			

(3) 金融资产重分类计入其他综合收益的金额			
(4) 其他债权投资信用减值准备			
(5) 现金流量套期储备			
(6) 外币财务报表折算差额			
(7) 其他			
(二) 归属于少数股东的其他综合收益的税后净额			
七、综合收益总额		68,579,736.86	53,101,367.96
(一) 归属于母公司所有者的综合收益总额		59,603,051.33	52,398,594.22
(二) 归属于少数股东的综合收益总额		8,976,685.53	702,773.74
八、每股收益：			
(一) 基本每股收益(元/股)		0.12	0.11
(二) 稀释每股收益(元/股)		0.12	0.11

本期发生同一控制下企业合并的，被合并方在合并前实现的净利润为：0 元，上期被合并方实现的净利润为：0 元。

公司负责人：李晓军 主管会计工作负责人：王俊波 会计机构负责人：付守军

母公司利润表

2024 年 1—6 月

单位：元币种：人民币

项目	附注	2024 年半年度	2023 年半年度
一、营业收入		3,986,740.40	4,922,117.32
减：营业成本			
税金及附加		879.39	1,341.21
销售费用			
管理费用		19,249,175.77	14,853,071.65
研发费用			
财务费用		-1,273,817.22	-240,492.46
其中：利息费用			
利息收入		1,276,944.76	240,873.45
加：其他收益		25,144.42	14,981.87
投资收益（损失以“—”号填列）			
其中：对联营企业和合营企业的投资收益			
以摊余成本计量的金融资产终止确认收益（损失以“-”号填列）			
净敞口套期收益（损失以“-”号填列）			
公允价值变动收益（损失以“-”号填列）			
信用减值损失（损失以“-”号填列）		-105.00	-78,476.57
资产减值损失（损失以“-”号填列）			
资产处置收益（损失以“-”号填列）			1,114.36
二、营业利润（亏损以“-”号填列）		-13,964,458.12	-9,754,183.42
加：营业外收入		0.17	0.57
减：营业外支出		8,000,000.00	
三、利润总额（亏损总额以“-”号填列）		-21,964,457.95	-9,754,182.85
减：所得税费用		-135,476.97	
四、净利润（净亏损以“-”号填列）		-21,828,980.98	-9,754,182.85
（一）持续经营净利润（净亏损以“-”号填列）		-21,828,980.98	-9,754,182.85

(二) 终止经营净利润 (净亏损以“—”号填列)			
五、其他综合收益的税后净额			741,250
(一) 不能重分类进损益的其他综合收益			741,250
1. 重新计量设定受益计划变动额			
2. 权益法下不能转损益的其他综合收益			
3. 其他权益工具投资公允价值变动			741,250
4. 企业自身信用风险公允价值变动			
(二) 将重分类进损益的其他综合收益			
1. 权益法下可转损益的其他综合收益			
2. 其他债权投资公允价值变动			
3. 金融资产重分类计入其他综合收益的金额			
4. 其他债权投资信用减值准备			
5. 现金流量套期储备			
6. 外币财务报表折算差额			
7. 其他			
六、综合收益总额		-21,828,980.98	-9,012,932.85
七、每股收益:			
(一) 基本每股收益(元/股)			
(二) 稀释每股收益(元/股)			

公司负责人：李晓军

主管会计工作负责人：王俊波

会计机构负责人：付守军

合并现金流量表

2024 年 1—6 月

单位：元币种：人民币

项目	附注	2024年半年度	2023年半年度
一、经营活动产生的现金流量：			
销售商品、提供劳务收到的现金		863,497,210.25	753,225,834.28
客户存款和同业存放款项净增加额			
向中央银行借款净增加额			
向其他金融机构拆入资金净增加额			
收到原保险合同保费取得的现金			
收到再保业务现金净额			
保户储金及投资款净增加额			
收取利息、手续费及佣金的现金			
拆入资金净增加额			
回购业务资金净增加额			
代理买卖证券收到的现金净额			
收到的税费返还		82.28	76.25
收到其他与经营活动有关的现金		28,411,325.96	25,036,714.07
经营活动现金流入小计		891,908,618.49	778,262,624.60
购买商品、接受劳务支付的现金		265,259,038.16	74,897,305.20
客户贷款及垫款净增加额			
存放中央银行和同业款项净增加额			
支付原保险合同赔付款项的现金			
拆出资金净增加额			
支付利息、手续费及佣金的现金			
支付保单红利的现金			
支付给职工及为职工支付的现金		109,393,443.90	97,222,151.42

支付的各项税费		70,423,216.66	92,075,917.12
支付其他与经营活动有关的现金		284,575,222.25	235,537,753.57
经营活动现金流出小计		729,650,920.97	499,733,127.31
经营活动产生的现金流量净额		162,257,697.52	278,529,497.29
二、投资活动产生的现金流量：			
收回投资收到的现金		1,564,919.86	351,676.05
取得投资收益收到的现金		-	741,250.00
处置固定资产、无形资产和其他长期资产收回的现金净额		43,000.00	231,114.36
处置子公司及其他营业单位收到的现金净额			
收到其他与投资活动有关的现金			
投资活动现金流入小计		1,607,919.86	1,324,040.41
购建固定资产、无形资产和其他长期资产支付的现金		2,199,811.95	1,129,486.83
投资支付的现金			
质押贷款净增加额			
取得子公司及其他营业单位支付的现金净额			
支付其他与投资活动有关的现金			
投资活动现金流出小计		2,199,811.95	1,129,486.83
投资活动产生的现金流量净额		-591,892.09	194,553.58
三、筹资活动产生的现金流量：			
吸收投资收到的现金			
其中：子公司吸收少数股东投资收到的现金			
取得借款收到的现金		-	56,000,000.00
收到其他与筹资活动有关的现金			-
筹资活动现金流入小计		-	56,000,000.00
偿还债务支付的现金		245,600,000.00	205,100,000.00

分配股利、利润或偿付利息支付的现金		3,949,561.67	8,719,273.18
其中：子公司支付给少数股东的股利、利润			
支付其他与筹资活动有关的现金		3,296,767.58	99,015,557.01
筹资活动现金流出小计		252,846,329.25	312,834,830.19
筹资活动产生的现金流量净额		-252,846,329.25	-256,834,830.19
四、汇率变动对现金及现金等价物的影响			
五、现金及现金等价物净增加额		-91,180,523.82	21,889,220.68
加：期初现金及现金等价物余额		256,951,182.63	243,947,418.81
六、期末现金及现金等价物余额		165,770,658.81	265,836,639.49

公司负责人：李晓军 主管会计工作负责人：王俊波 会计机构负责人：付守军

母公司现金流量表

2024 年 1—6 月

单位：元币种：人民币

项目	附注	2024年半年度	2023年半年度
一、经营活动产生的现金流量：			
销售商品、提供劳务收到的现金			
收到的税费返还			
收到其他与经营活动有关的现金		830,232,389.67	508,054,096.13
经营活动现金流入小计		830,232,389.67	508,054,096.13
购买商品、接受劳务支付的现金			
支付给职工及为职工支付的现金		6,515,539.13	9,238,666.00
支付的各项税费		5,048.26	22,882.08
支付其他与经营活动有关的现金		900,558,011.61	473,210,715.16
经营活动现金流出小计		907,078,599.00	482,472,263.24
经营活动产生的现金流量净额		-76,846,209.33	25,581,832.89
二、投资活动产生的现金流量：			
收回投资收到的现金		1,564,919.86	351,676.05
取得投资收益收到的现金			741,250.00
处置固定资产、无形资产和其他长期资产收回的现金净额			1,114.36
处置子公司及其他营业单位收到的现金净额			
收到其他与投资活动有关的现金			
投资活动现金流入小计		1,564,919.86	1,094,040.41
购建固定资产、无形资产和其他长期资产支付的现金		1,413,595.52	28,904.42
投资支付的现金			
取得子公司及其他营业单位支付的现金净额			

支付其他与投资活动有关的现金			
投资活动现金流出小计		1,413,595.52	28,904.42
投资活动产生的现金流量净额		151,324.34	1,065,135.99
三、筹资活动产生的现金流量：			
吸收投资收到的现金			
取得借款收到的现金			
收到其他与筹资活动有关的现金			
筹资活动现金流入小计			
偿还债务支付的现金			
分配股利、利润或偿付利息支付的现金			
支付其他与筹资活动有关的现金			
筹资活动现金流出小计			
筹资活动产生的现金流量净额			
四、汇率变动对现金及现金等价物的影响			
五、现金及现金等价物净增加额			
		-76,694,884.99	26,646,968.88
加：期初现金及现金等价物余额		214,668,656.16	149,718,721.00
六、期末现金及现金等价物余额			
		137,973,771.17	176,365,689.88

公司负责人：李晓军 主管会计工作负责人：王俊波 会计机构负责人：付守军

合并所有者权益变动表

2024 年 1—6 月

单位：元币种：人民币

项目	2024 年半年度														少数股东权益	所有者权益合计
	归属于母公司所有者权益												小计			
	实收资本(或股本)	其他权益工具			资本公积	减：库存股	其他综合收益	专项储备	盈余公积	一般风险准备	未分配利润	其他				
	优先股	永续债	其他													
一、上年期末余额	489,491,141.00				1,588,217,287.32		2,521,790.47		29,615,319.69		608,674,316.23		1,496,127,641.31	11,736,066.14	1,507,863,707.45	
加：会计政策变更																
前期差错更正																
其他																
二、本年期初余额	489,491,141.00				1,588,217,287.32		2,521,790.47		29,615,319.69		608,674,316.23		1,496,127,641.31	11,736,066.14	1,507,863,707.45	
三、本期增减变动金额（减少以“－”号填列）											59,603,051.33		59,603,051.33	8,976,685.53	68,579,736.86	
（一）综合收益总额											59,603,051.33		59,603,051.33	8,976,685.53	68,579,736.86	
（二）所有者投入和减少资本																
1. 所有者投入的普通股																
2. 其他权益工具持有者投入资本																
3. 股份支付计入所有者权益的金额																
4. 其他																
（三）利润分配																
1. 提取盈余公积																
2. 提取一般风险准备																
3. 对所有者（或股东）的分配																
4. 其他																
（四）所有者权益内部结转																

1. 资本公积转增资本（或股本）															
2. 盈余公积转增资本（或股本）															
3. 盈余公积弥补亏损															
4. 设定受益计划变动额结转留存收益															
5. 其他综合收益结转留存收益															
6. 其他															
（五）专项储备															
1. 本期提取															
2. 本期使用															
（六）其他															
四、本期期末余额	489,491,141.00				1,588,217,287.32		-	29,615,319.69		-	549,071,264.90		1,555,730,692.64	20,712,751.67	1,576,443,444.31

项目	2023 年半年度														少数股东权益	所有者权益合计
	归属于母公司所有者权益															
	实收资本(或股本)	其他权益工具			资本公积	减：库存股	其他综合收益	专项储备	盈余公积	一般风险准备	未分配利润	其他	小计			
优先股		永续债	其他													
一、上年期末余额	489,491,141.00				1,588,217,287.32		5,553,541.92	29,615,319.69		-	411,171,398.77		1,701,705,891.16	22,292,306.98	1,723,998,198.14	
加：会计政策变更																
前期差错更正										-	287,581,483.09		-287,581,483.09	-	-300,621,235.66	
其他																
二、本年期初余额	489,491,141.00				1,588,217,287.32		5,553,541.92	29,615,319.69		-	698,752,881.86		1,414,124,408.07	9,252,554.41	1,423,376,962.48	
三、本期增减变动金额（减少以“-”号填列）							741,250.00				52,398,594.22		53,139,844.22	702,773.74	53,842,617.96	
（一）综合收益总额							741,250.00				52,398,594.22		53,139,844.22	702,773.74	53,842,617.96	
（二）所有者投入和减少资本																
1. 所有者投入的普通股																
2. 其他权益工具持有者投入资本																

母公司所有者权益变动表

2024 年 1—6 月

单位：元币种：人民币

项目	2024 年半年度										
	实收资本(或股本)	其他权益工具			资本公积	减：库存股	其他综合收益	专项储备	盈余公积	未分配利润	所有者权益合计
		优先股	永续债	其他							
一、上年期末余额	489,491,141.00				2,849,405,067.62		2,701,450.80			-648,397,449.53	2,693,200,209.89
加：会计政策变更											
前期差错更正											
其他											
二、本年期初余额	489,491,141.00				2,849,405,067.62		2,701,450.80			-648,397,449.53	2,693,200,209.89
三、本期增减变动金额（减少以“-”号填列）										-21,828,980.98	-21,828,980.98
（一）综合收益总额										-21,828,980.98	-21,828,980.98
（二）所有者投入和减少资本											
1. 所有者投入的普通股											
2. 其他权益工具持有者投入资本											
3. 股份支付计入所有者权益的金额											
4. 其他											
（三）利润分配											
1. 提取盈余公积											
2. 对所有者（或股东）的分配											
3. 其他											
（四）所有者权益内部结转											
1. 资本公积转增资本（或股本）											
2. 盈余公积转增资本（或股本）											
3. 盈余公积弥补亏损											
4. 设定受益计划变动额结转留存收益											
5. 其他综合收益结转留存收益											
6. 其他											
（五）专项储备											
1. 本期提取											
2. 本期使用											
（六）其他											
四、本期期末余额	489,491,141.00				2,849,405,067.62		2,701,450.80			-670,226,430.51	2,671,371,228.91

项目	2023 年半年度										
	实收资本(或股本)	其他权益工具			资本公积	减：库存股	其他综合收益	专项储备	盈余公积	未分配利润	所有者权益合计
		优先股	永续债	其他							
一、上年期末余额	489,491,141.00				2,849,405,067.62		2,701,450.80			-626,152,988.09	2,715,444,671.33
加：会计政策变更											
前期差错更正											
其他											

二、本年期初余额	489,491,141.00				2,849,405,067.62		2,701,450.80			-626,152,988.09	2,715,444,671.33
三、本期增减变动金额（减少以“-”号填列）							741,250.00			-	-9,012,932.85
（一）综合收益总额							741,250.00			-	-9,012,932.85
（二）所有者投入和减少资本											
1. 所有者投入的普通股											
2. 其他权益工具持有者投入资本											
3. 股份支付计入所有者权益的金额											
4. 其他											
（三）利润分配											
1. 提取盈余公积											
2. 对所有者（或股东）的分配											
3. 其他											
（四）所有者权益内部结转											
1. 资本公积转增资本（或股本）											
2. 盈余公积转增资本（或股本）											
3. 盈余公积弥补亏损											
4. 设定受益计划变动额结转留存收益											
5. 其他综合收益结转留存收益											
6. 其他											
（五）专项储备											
1. 本期提取											
2. 本期使用											
（六）其他											
四、本期末余额	489,491,141.00				2,849,405,067.62		3,442,700.80			-635,907,170.94	2,706,431,738.48

公司负责人：李晓军

主管会计工作负责人：王俊波

会计机构负责人：付守军

三、公司基本情况

1. 公司概况

√适用 □不适用

广誉远中药股份有限公司（以下简称本公司，在包含子公司时统称本集团）原名青海同仁铝业股份有限公司，1996 年 10 月 7 日在原青海省同仁铝厂的基础上，以募集设立方式改组成立的股份有限公司，并于 1996 年 11 月 25 日在青海省工商行政管理局办理了工商登记；

1996 年 10 月 7 日经中国证券监督管理委员会证监发字[1996]246 号文件批准，本公司向社会公众公开发行人民币普通股 1,500 万股，并于 1996 年 11 月 5 日在上海证券交易所挂牌交易，本次发行后总股本为 5,860 万股；

经 1996 年度股东大会审议通过，本公司以 1996 年 12 月 31 日的股份总数为基数，以资本公积金每 10 股转增 3.5 股，共转增 2,051 万股，本次转增后公司总股本为 7,911 万股；

1998 年 12 月经中国证券监督管理委员会证监上字[1998]136 号文件批准，本公司以 1997 年 12 月 31 日的股份总数为基数，每 10 股配售 2.2222 股，共配 1,433.348 万股，本次配售后公司总股本为 9,344.348 万股；

1999 年西安东盛集团有限公司受让同仁县国有资产管理局持有的本公司部分股权，并成为公司的第一大股东；

经 1999 年度股东大会审议通过，本公司以 1999 年 12 月 31 日的股份总数为基数，每 10 股送红股 3 股，以资本公积金每 10 股转增 7 股，共增加 9,344.348 万股，本次送红及转增后公司总股本为 18,688.696 万股；

2000 年 3 月 5 日，本公司更名为东盛科技股份有限公司；

经 2000 年度第二次临时股东大会审议通过，本公司与陕西东盛药业股份有限公司进行了资产置换，资产置换完成后公司主营业务范围由铝冶炼加工及销售变更为各类医药产品的生产、批发、零售及新药研制等；

2006 年 6 月 30 日公司进行股权分置改革，流通股股东每 10 股获得 2.6 股，非流通股以放弃转增权而获得上市流通，本次股权分置改革增股 1,287 万股，公司总股本增至 19,975.696 万股；

经 2007 年第二次临时股东大会审议通过，本公司以 2006 年 9 月 30 日的股份总数为基数，每 10 股送红股 4 股，同时实施以股抵债注销西安东盛集团有限公司、陕

西东盛药业股份有限公司所送红股 3,585.1306 万股限售流通股。本次送股及以股抵债方案实施完成后，公司股本净增加 4,405.1478 万股，公司总股本变更为 24,380.8438 万股。

2013 年 7 月 2 日，公司更名为广誉远中药股份有限公司；

2015 年 6 月 2 日经中国证券监督管理委员会《关于核准广誉远中药股份有限公司非公开发行股票的批复》（证监许可[2015]1120 号文）的核准，公司非公开发行人民币普通股 3,400 万股，募集资金净额为人民币 62,137.1887 万元，其中增加股本人民币 3,400.00 万元，增加资本公积人民币 58,737.1887 万元。出资经利安达会计师事务所（特殊普通合伙）2015 年 7 月 23 日利安达验字[2015]第 2004 号验资报告审验。增资完成后股本变更为人民币 277,808,438 元。

2016 年 11 月 14 日经中国证券监督管理委员会《关于核准广誉远中药股份有限公司向西安东盛集团有限公司等发行股份购买资产并募集配套资金的批复》核准，公司已定向发行人民币普通股 50,806,134 股用于购买山西广誉远国药有限公司 40% 股权，其中计入股本 50,806,134.00 元，计入资本公积 1,241,193,866.00 元。同时非公开发行人民币普通股 24,496,732 股募集发行股份购买资产的配套资金，实际募集资金净额为人民币 836,780,279.39 元，其中计入股本人民币 24,496,732.00 元，计入资本公积人民币 812,283,547.39 元。发行完成后股本变更为人民币 353,111,304 元。

2018 年 9 月 10 日公司根据 2016 年 2 月 22 日、4 月 19 日，广誉远中药股份有限公司分别与西安东盛集团有限公司签署的《广誉远中药股份有限公司发行股份购买资产之业绩承诺及补偿协议》、《广誉远中药股份有限公司发行股份购买资产之业绩承诺及补偿协议补充协议》，经公司第六届董事会第七次会议、2017 年年度股东大会审议通过，以 1.00 元的价格回购注销东盛集团持有的公司 232,316 股限售流通股股份，以履行其业绩补偿义务。回购完成后总股本为 352,878,988 元。

经 2018 年年度股东大会审议通过的《2018 年度利润分配及资本公积金转增股本方案》，公司于 2019 年 5 月 24 日披露了《2018 年年度权益分派实施公告》，确定以股权登记日 5 月 29 日当日可参与分配的股本数量 351,797,588 股为基数，以资本公积金每 10 股转增 4 股。截至 2019 年 5 月 31 日，公司实施完毕本次资本公积金转增股本方案，公司总股本增加 140,719,035 股。同时，2019 年 6 月公司以 1 元价格

回购注销股份 1,598,326 股。资本公积金转增股本及回购注销后总股本为 491,999,697 元。

经 2022 年 9 月 23 日第七届董事会第二十三次会议及 2022 年 10 月 17 日 2022 年第二次临时股东大会审议通过《关于变更回购股份用途并注销暨减少注册资本的议案》。公司注销库存股 2,508,556 股并相应减少注册资本。此次注销股份完成后公司股本变更为 489,491,141 元。

晋创投资有限公司持有本公司 14.61% 的股份。2021 年 9 月 3 日，控股股东晋创投资有限公司与神农科技集团有限公司签署了《表决权委托协议》，约定晋创投资有限公司将其持有的本公司股份所对应的表决权委托给神农科技集团有限公司行使。最终控制人为山西省人民政府国有资产监督管理委员会。

公司总部地址：山西省太原市小店区长风街 129 号山西梧桐大厦 26 层；

统一社会信用代码：916300007104039124；

法定代表人：李晓军。

公司的业务性质和主要经营活动

本公司属于医药生产企业。主要从事药品的研发、生产和销售业务。

本公司的经营范围为：中药原料药、西药原料药、片剂、硬胶囊剂、软胶囊剂、颗粒剂、注射剂、大输液、口服液的生产、销售、研究（仅限取得许可证的分支机构经营）；自营和代理各类商品和技术的进出口，但国家限定公司经营或禁止进出口的商品和技术除外。

母公司以及公司最终母公司的名称

晋创投资有限公司持有本公司 14.61% 的股份。2021 年 9 月 3 日，控股股东晋创投资有限公司与神农科技集团有限公司签署了《表决权委托协议》，约定晋创投资有限公司将其持有的本公司股份所对应的表决权委托给神农科技集团有限公司行使。最终控制人为山西省人民政府国有资产监督管理委员会。

四、财务报表的编制基础

1. 编制基础

本公司财务报表以持续经营为编制基础。本集团财务报表根据实际发生的交易和事项，按照科技部颁布的《企业会计准则》及其应用指南、解释及其他相关规定（以下合称“企业会计准则”），以及中国证券监督管理委员会（以下简称“证监会”）《公

开发行证券的公司信息披露编报规则第 15 号—财务报告的一般规定》(2023 年修订)的披露相关规定编制。

2. 持续经营

√适用 □不适用

本集团对自报告期末起 12 个月的持续经营能力进行了评价,未发现对持续经营能力产生重大怀疑的事项和情况。本财务报表以持续经营为基础列报。

五、重要会计政策及会计估计

具体会计政策和会计估计提示:

√适用 □不适用

具体会计政策和会计估计提示:公司根据实际生产经营特点制定的具体会计政策和会计估计包括应收款项坏账准备、存货跌价准备、固定资产折旧、无形资产摊销、研发费用资本化条件、收入确认和计量等。

1. 遵循企业会计准则的声明

本公司所编制的财务报表符合企业会计准则的要求,真实、完整地反映了公司的财务状况、经营成果、股东权益变动和现金流量等有关信息。

2. 会计期间

本公司会计年度自公历 1 月 1 日起至 12 月 31 日止。

3. 营业周期

√适用 □不适用

公司营业周期为 12 个月。

4. 记账本位币

本公司的记账本位币为人民币。

5. 重要性标准确定方法和选择依据

√适用 □不适用

项目	重要性标准
重要的单项计提坏账准备的应收款项	单项金额占本集团合并报表最近一个会计年度经审计的净利润 3% 以上且绝对值超过 300 万元
重要的或有事项	单项资产担保、抵押活动金额占本集团合并报表最近一个会计年度经审计净资产的 0.5% 以上

重要的非全资子公司	非全资子公司单一主体净资产占本集团合并报表最近一个会计年度经审计净资产的 10%以上
-----------	--

6. 同一控制下和非同一控制下企业合并的会计处理方法

√适用 □不适用

(1) 同一控制下的企业合并

参与合并的企业在合并前后均受同一方或相同的多方最终控制且该控制并非暂时性的，为同一控制下的企业合并。

本集团作为合并方，在同一控制下企业合并中取得的资产和负债，在合并日按被合并方在最终控制方合并报表中的账面价值计量。取得的净资产账面价值与支付的合并对价账面价值的差额，调整资本公积；资本公积不足冲减的，调整留存收益。

通过多次交易分步实现同一控制下企业合并的，以不早于本集团和被合并方同处于最终控制方的控制之下的时点为限，将被合并方的有关资产、负债并入本集团合并财务报表的比较报表中，并将合并而增加的净资产在比较报表中调整所有者权益项下的相关项目。

(2) 非同一控制下的企业合并

参与合并的各方在合并前后不受同一方或相同的多方最终控制的，为非同一控制下的企业合并。

本集团作为购买方，在非同一控制下企业合并中取得的被购买方可辨认资产、负债及或有负债在收购日以公允价值计量。合并成本大于合并中取得的被购买方可辨认净资产公允价值份额的差额，确认为商誉；合并成本小于合并中取得的被购买方可辨认净资产公允价值份额的，首先对合并中取得的各项可辨认资产、负债及或有负债的公允价值、以及合并成本进行复核，经复核后，合并成本仍小于合并中取得的被购买方可辨认净资产公允价值份额的，将其差额计入合并当期营业外收入。

通过多次交易分步实现非同一控制下企业合并的，对于购买日之前持有的被购买方的股权，按照该股权在购买日的公允价值进行重新计量，公允价值与其账面价值的差额计入当期投资收益；与其相关的购买日之前持有的被购买方的股权涉及权益法核算下的其他综合收益以及除净损益、其他综合收益和利润分配外的其他所有者权益变动，在购买日所属当期转为投资损益，由于被投资方重新计量设定受益计划净负债或净资产变动而产生的其他综合收益除外。

7. 控制的判断标准和合并财务报表的编制方法

√适用 □不适用

本集团合并财务报表的合并范围以控制为基础予以确定，包括本公司及本公司控制的所有子公司（含企业、被投资单位中可分割的部分，以及企业所控制的结构化主体等）。本集团判断控制的标准为，本集团拥有对被投资方的权力，通过参与被投资方的相关活动而享有可变回报，并且有能力运用对被投资方的权力影响其回报金额。

在编制合并财务报表时，子公司与本公司采用的会计政策或会计期间不一致的，按照本公司的会计政策或会计期间对子公司财务报表进行必要的调整。

本公司与子公司及子公司相互之间发生的内部交易对合并财务报表的影响于合并时抵消。子公司的所有者权益中不属于母公司的份额以及当期净损益、其他综合收益等及综合收益总额中属于少数股东权益的份额，分别在合并财务报表“少数股东权益、少数股东损益、归属于少数股东的其他综合收益及归属于少数股东的综合收益总额”项目列示。

对于同一控制下企业合并取得的子公司，其经营成果和现金流量自合并当期期初纳入合并财务报表。编制比较合并财务报表时，对上年财务报表的相关项目进行调整，视同合并后形成的报告主体自最终控制方开始控制时点起一直存在。

对于非同一控制下企业合并取得子公司，经营成果和现金流量自本集团取得控制权之日起纳入合并财务报表。在编制合并财务报表时，以购买日确定的各项可辨认资产、负债及或有负债的公允价值为基础对子公司的财务报表进行调整。

本集团在不丧失控制权的情况下部分处置对子公司的长期股权投资，在合并财务报表中，处置价款与处置长期股权投资相对应享有子公司自购买日或合并日开始持续计算的净资产份额之间的差额，调整资本公积（股本溢价），资本公积不足冲减的，调整留存收益。

本集团因处置部分股权投资等原因丧失了对被投资方的控制权的，在编制合并财务报表时，对于剩余股权，按照其在丧失控制权日的公允价值进行重新计量。处置股权取得的对价与剩余股权公允价值之和，减去按原持股比例计算应享有原有子公司自购买日或合并日开始持续计算的净资产的份额之间的差额，计入丧失控制权当期的投资损益，同时冲减商誉。与原有子公司股权投资相关的其他综合收益等，在丧失控制权时转为当期投资损益。

本集团通过多次交易分步处置对子公司股权投资直至丧失控制权属于一揽子交易的，应当将各项交易作为一项处置子公司并丧失控制权的交易进行会计处理；但是，在丧失控制权之前每一次处置价款与处置投资对应的享有该子公司净资产份额的差额，在合并财务报表中确认为其他综合收益，在丧失控制权时一并转入丧失控制权当期的投资损益。通过多次交易分步处置对子公司股权投资直至丧失控制权，不属于一揽子交易的，对每一项交易按照是否丧失控制权分别进行会计处理。

8. 合营安排分类及共同经营会计处理方法

适用 不适用

本集团的合营安排包括合营企业。合营企业，是指合营方仅对该安排的净资产享有权利的合营安排。

9. 现金及现金等价物的确定标准

现金等价物是指企业持有的期限短（一般指从购买日起三个月内到期）、流动性强、易于转换为已知金额现金、价值变动风险很小的投资。

10. 外币业务和外币报表折算

适用 不适用

11. 金融工具

适用 不适用

(1) 金融工具的确认和终止确认

本集团成为金融工具合同的一方时确认一项金融资产或金融负债。

满足下列条件的，终止确认金融资产（或金融资产的一部分，或一组类似金融资产的一部分），即从其账户和资产负债表内予以转销：1) 收取金融资产现金流量的权利届满；2) 转移了收取金融资产现金流量的权利，或在“过手协议”下承担了及时将收取的现金流量全额支付给第三方的义务；并且实质上转让了金融资产所有权上几乎所有的风险和报酬，或虽然实质上既没有转移也没有保留金融资产所有权上几乎所有的风险和报酬，但放弃了对该金融资产的控制。

如果金融负债的责任已履行、撤销或届满，则对金融负债进行终止确认。如果现有金融负债被同一债权人以实质上几乎完全不同条款的另一金融负债所取代，或现有负债的条款几乎全部被实质性修改，则此类替换或修改作为终止确认原负债和确认新负债处理，差额计入当期损益。

以常规方式买卖金融资产，按交易日会计进行确认和终止确认。

(2) 金融资产分类和计量方法

本集团的金融资产于初始确认时根据本集团管理金融资产的业务模式和金融资产的合同现金流量特征，将金融资产分类为以摊余成本计量的金融资产、以公允价值计量且其变动计入其他综合收益的金融资产、以公允价值计量且其变动计入当期损益的金融资产。仅当本集团改变管理金融资产的业务模式时，才对所有受影响的相关金融资产进行重分类。

在判断业务模式时，本集团考虑包括企业评价和向关键管理人员报告金融资产业绩的方式、影响金融资产业绩的风险及其管理方式以及相关业务管理人员获得报酬的方式等。在评估是否以收取合同现金流量为目标时，本集团需要对金融资产到期日前的出售原因、时间、频率和价值等进行分析判断。

在判断合同现金流量特征时，本集团需要判断合同现金流量是否仅为对本金和以未偿付本金为基础的利息的支付时，包含对货币时间价值的修正进行评估时，需要判断与基准现金流量相比是否具有显著差异、对包含提前还款特征的金融资产，需要判断提前还款特征的公允价值是否非常小等。

金融资产在初始确认时以公允价值计量，但是因销售商品或提供服务等产生的应收账款或应收票据未包含重大融资成分或不考虑不超过一年的融资成分的，按照交易价格进行初始计量。

对于以公允价值计量且其变动计入当期损益的金融资产，相关交易费用直接计入当期损益，其他类别的金融资产相关交易费用计入其初始确认金额。

金融资产的后续计量取决于其分类：

1) 以摊余成本计量的金融资产

金融资产同时符合下列条件的，分类为以摊余成本计量的金融资产：①管理该金融资产的业务模式是以收取合同现金流量为目标。②该金融资产的合同条款规定，在特定日期产生的现金流量，仅为对本金和以未偿付本金金额为基础的利息的支付。本集团该分类的金融资产主要包括：货币资金、应收账款、应收票据、其他应收款。

2) 以公允价值计量且其变动计入其他综合收益的债务工具投资

金融资产同时符合下列条件的，分类为以公允价值计量且其变动计入其他综合收益的金融资产：①管理该金融资产的业务模式既以收取合同现金流量为目标又以出售该金融资产为目标。②该金融资产的合同条款规定，在特定日期产生的现金流量，仅为对本金和以未偿付本金金额为基础的利息的支付。此类金融资产采用实际利率法确认利息收入。除利息收入、减值损失及汇兑差额确认为当期损益外，其余公允价值变动计入其他综合收益。当金融资产终止确认时，之前计入其他综合收益的累计利得或损失从其他综合收益转出，计入当期损益。本集团该分类的金融资产为应收款项融资。

3) 以公允价值计量且其变动计入其他综合收益的权益工具投资

本集团不可撤销地选择将部分非交易性权益工具投资指定为以公允价值计量且其变动计入其他综合收益的金融资产，该指定一经作出，不得撤销。本集团仅将相关股利收入（明确作为投资成本部分收回的股利收入除外）计入当期损益，公允价值的后续变动计入其他综合收益，不需计提减值准备。当金融资产终止确认时，之前计入其他综合收益的累计利得或损失从其他综合收益转出，计入留存收益。本集团该分类的金融资产为其他权益工具投资。

4) 以公允价值计量且其变动计入当期损益的金融资产

除上述分类为以摊余成本计量的金融资产和分类或指定为以公允价值计量且其变动计入其他综合收益的金融资产之外的金融资产，本集团将其分类为以公允价值计量且其变动计入当期损益的金融资产。此类金融资产按照公允价值进行后续计量，除与套期会计有关外，所有公允价值变动计入当期损益。本集团该分类的金融资产主要包括：交易性金融资产。

本集团在非同一控制下的企业合并中确认的或有对价构成金融资产的，该金融资产分类为以公允价值计量且其变动计入当期损益的金融资产。

(3) 金融负债分类、确认依据和计量方法

除了签发的财务担保合同、以低于市场利率贷款的贷款承诺及由于金融资产转移不符合终止确认条件或继续涉入被转移金融资产所形成的金融负债以外，本集团的金融负债于初始确认时分类为：以公允价值计量且其变动计入当期损益的金融负债、以摊余成本计量的金融负债。对于以公允价值计量且其变动计入当期损益的金融负债，

相关交易费用直接计入当期损益，以摊余成本计量的金融负债的相关交易费用计入其初始确认金额。

金融负债的后续计量取决于其分类：

1) 以摊余成本计量的金融负债

以摊余成本计量的金融负债，采用实际利率法，按照摊余成本进行后续计量。

2) 以公允价值计量且其变动计入当期损益的金融负债

以公允价值计量且其变动计入当期损益的金融负债（含属于金融负债的衍生工具），包括交易性金融负债和初始确认时指定为以公允价值计量且其变动计入当期损益的金融负债。交易性金融负债，按照公允价值进行后续计量，所有公允价值变动均计入当期损益。对于指定为以公允价值计量且其变动计入当期损益的金融负债，按照公允价值进行后续计量，除由本集团自身信用风险变动引起的公允价值变动计入其他综合收益之外，其他公允价值变动计入当期损益；如果由本集团自身信用风险变动引起的公允价值变动计入其他综合收益会造成或扩大损益中的会计错配，本集团将所有公允价值变动计入当期损益。

（4）金融工具减值

本集团以预期信用损失为基础，对以摊余成本计量的金融资产、合同资产（一般方法或简化方法）进行减值处理并确认损失准备。

预期信用损失，是指以发生违约的风险为权重的金融工具信用损失的加权平均值。信用损失，是指本集团按照原实际利率折现的、根据合同应收的所有合同现金流量与预期收取的所有现金流量之间的差额，即全部现金短缺的现值。本集团考虑预期信用损失计量方法时反映如下要素：①通过评价一系列可能的结果而确定的无偏概率加权平均金额；②货币时间价值；③在资产负债表日无须付出不必要的额外成本或即可获得的有关过去事项、当前状况以及未来经济状况预测的合理且有依据的信息。

本集团基于单项和组合评估金融工具的预期信用损失，以组合为基础进行评估时，本集团基于共同信用风险特征将金融工具分为不同组别。本集团采用的共同信用风险特征包括：金融工具类型、信用风险评级、逾期信息、应收款项账龄等。

本集团采用预期信用损失模型对金融工具和合同资产的减值进行评估需要做出重大判断和估计，需考虑所有合理且有依据的信息，包括前瞻性信息。在做出这些判断和估计时，本集团根据历史还款数据结合经济政策、宏观经济指标、行业风险等因

素推断债务人信用风险的预期变动。不同的估计可能会影响减值准备的计提，已计提的减值准备可能并不等于未来实际的减值损失金额。

本集团对于处于不同阶段的金融工具的预期信用损失分别进行计量。在每个资产负债表日，本集团评估其信用风险自初始确认后是否已经显著增加，如果信用风险自初始确认后未显著增加，处于第一阶段，本集团按照相当于未来 12 个月内预期信用损失的金额计量损失准备，并按照账面余额和实际利率计算利息收入；如果信用风险自初始确认后已显著增加但尚未发生信用减值的，处于第二阶段，本集团按照相当于整个存续期内预期信用损失的金额计量损失准备，并按照账面余额和实际利率计算利息收入；如果初始确认后发生信用减值的，处于第三阶段，本集团按照相当于整个存续期内预期信用损失的金额计量损失准备，并按照摊余成本和实际利率计算利息收入。对于在资产负债表日具有较低信用风险的金融工具，本集团假设其信用风险自初始确认后并未显著增加，按照未来 12 个月内的预期信用损失计量损失准备。

整个存续期预期信用损失，是指因金融工具整个预计存续期内所有可能发生的违约事件而导致的预期信用损失。未来 12 个月内预期信用损失，是指因资产负债表日后 12 个月内（若金融工具的预计存续期少于 12 个月，则为预计存续期）可能发生的金融工具违约事件而导致的预期信用损失，是整个存续期预期信用损失的一部分。

在计量预期信用损失时，本集团需考虑的最长期间为企业面临信用风险的最长合同期限（包括考虑续约选择权）。

1) 应收款项和合同资产的减值测试方法

对于因销售商品、提供劳务等日常经营活动形成的不含重大融资成分的应收账款、应收票据、应收款项融资、合同资产等应收款项，本集团运用简化计量方法，按照相当于整个存续期内的预期信用损失金额计量损失准备。

对于租赁应收款、包含重大融资成分的应收款项以及合同资产，本集团选择运用简化计量方法，按照相当于整个存续期内的预期信用损失金额计量损失准备。

本集团将单项金额占公司最近一个会计年度经审计净利润的 3% 以上且绝对值超过 300 万元的应收款项确认为单项金额重大的应收款项。本集团对单项金额重大的应收款项单独进行减值测试。

当单项金融资产或合同资产无法以合理成本评估预期信用损失的信息时，本集团依据信用风险特征对金融资产和合同资产划分组合，在组合基础上计算预期信用损失，确定组合的依据如下：

① 应收票据、应收账款（与合同资产）的组合类别及确定依据

本集团根据应收款项（与合同资产）的账龄、款项性质、信用风险敞口、历史回款情况等信息为基础，按信用风险特征的相似性和相关性进行分组。不同组合类别及其确定依据如下：

项目	组合类别	确定组合的依据
组合 1	合并范围内关联方组合	本组合为合并范围内单位票据、应收账款、合同资产等
组合 2	银行承兑汇票	承兑人为商业银行的商业汇票
组合 3	商业承兑汇票	承兑人为商业银行以外的付款人的商业汇票
组合 4	账龄组合	本组合以账龄作为信用风险特征

对于划分为组合 1 应收款项，具有较低的信用风险，不计提信用损失；对于划分为组合 2 银行承兑汇票，本集团参考历史信用损失经验，结合当前状况以及对未来经济的预测，通过违约风险敞口和整个存续期预期信用损失率，计算预期信用损失；对于划分为组合 3 及组合 4 的应收款款项以及合同资产，本集团判断账龄为其信用风险主要影响因素，因此以账龄组合为基础评估其预期信用损失。本集团参考历史信用损失经验，结合当前状况以及对未来经济的预测，通过违约风险敞口和整个存续期预期信用损失率，计算预期信用损失。对于按账龄划分组合的应收款项，账龄自确认之日起计算。

② 其他应收款的组合类别及确定依据

本公司依据信用风险特征将其他应收款划分为若干组合，在组合基础上计算预期信用损失，确定组合的依据如下：

项目	组合类别	确定组合的依据
组合 1	合并范围内关联方组合	本组合为应收合并范围内单位其他应收款
组合 2	备用金组合	政府款项及内部单位及员工的备用金
组合 3	应收其他款项	本组合为除上述组合以外的其他往来款项

对划分为组合的其他应收款，本集团通过违约风险敞口和未来 12 个月内或整个存续期预期信用损失率，计算预期信用损失。对于组合 1 以及组合 2，具有较低的信用风险，不计提信用损失。对于按账龄划分组合的其他应收款，账龄自确认之日起计算。

2) 债权投资、其他债权投资、贷款承诺及财务担保合同的减值测试方法

对于债权投资和其他债权投资，本集团按照投资的性质，根据交易对手和风险敞口的各种类型，通过违约风险敞口和未来 12 个月内或整个存续期预期信用损失率，计算预期信用损失。

信用风险显著增加判断标准：

本集团在每个资产负债表日，通过比较金融工具在初始确认时所确定的预计存续期内的违约概率和该工具在资产负债表日所确定的预计存续期内的违约概率，来判定金融工具信用风险自初始确认后是否显著增加。但是，如果本集团确定金融工具在资产负债表日只具有较低的信用风险的，可以假设该金融工具的信用风险自初始确认后并未显著增加。

在确定信用风险自初始确认后是否显著增加时，本集团考虑无须付出不必要的额外成本或努力即可获得合理且有依据的信息，包括前瞻性信息。本集团考虑的信息包括：债务人未能按合同到期日支付本金和利息的情况；已发生的或预期的金融工具的外部或内部信用评级（如有）的严重恶化；已发生的或预期的债务人经营成果的严重恶化；现存的或预期的技术、市场、经济或法律环境变化，并将对债务人对本公司的还款能力产生重大不利影响。

根据金融工具的性质，本集团以单项金融工具或金融工具组合为基础评估信用风险是否显著增加。以金融工具组合为基础进行评估时，本集团可基于共同信用风险特征对金融工具进行分类，例如逾期信息和信用风险评级。如果逾期超过 30 日，本集团确定金融工具的信用风险已经显著增加。

已发生信用减值资产的定义：

当对金融资产预期未来现金流量具有不利影响的一项或多项事件发生时，该金融资产成为已发生信用减值的金融资产。本集团判断已发生信用减值的主要标准为逾期天数超过90日，但在某些情况下，如果内部或外部信息显示，在考虑所持有的任何信用增级之前，可能无法全额收回合同金额，本集团也会将其视为已发生信用减值。金融资产发生信用减值，有可能是多个事件的共同作用所致，未必是可单独识别的事件所致。

金融资产已发生信用减值的证据包括下列可观察信息：发行方或债务人发生重大财务困难；债务人违反合同，如偿付利息或本金违约或逾期等；本集团出于与债务人财务困难有关的经济或合同考虑，给予债务人在任何其他情况下都不会做出的让步；

债务人很可能破产或进行其他财务重组；发行方或债务人财务困难导致该金融资产的活跃市场消失。

(5) 金融资产转移的确认依据和计量方法

对于金融资产转移交易，本集团已将金融资产所有权上几乎所有的风险和报酬转移给转入方的，终止确认该金融资产；保留了金融资产所有权上几乎所有的风险和报酬的，不终止确认该金融资产；既没有转移也没有保留金融资产所有权上几乎所有的风险和报酬的，放弃了对该金融资产控制的，终止确认该金融资产并确认产生的资产和负债，未放弃对该金融资产控制的，按照其继续涉入所转移金融资产的程度确认有关金融资产，并相应确认有关负债。

金融资产整体转移满足终止确认条件的，将所转移金融资产在终止确认日的账面价值，与因转移而收到的对价及原直接计入其他综合收益的公允价值变动累计额中对应终止确认部分的金额（涉及转移的金融资产同时符合下列条件：①集团管理该金融资产的商业模式既以收取合同现金流量为目标又以出售该金融资产为目标；②该金融资产的合同条款规定，在特定日期产生的现金流量，仅为对本金和以未偿付本金金额为基础的利息的支付）之和的差额计入当期损益。

金融资产部分转移满足终止确认条件的，将所转移金融资产整体的账面价值，在终止确认部分和未终止确认部分之间，按照各自的相对公允价值进行分摊，并将因转移而收到的对价及应分摊至终止确认部分的原计入其他综合收益的公允价值变动累计额中对应终止确认部分的金额（涉及转移的金融资产同时符合下列条件：①集团管理该金融资产的商业模式既以收取合同现金流量为目标又以出售该金融资产为目标；②该金融资产的合同条款规定，在特定日期产生的现金流量，仅为对本金和以未偿付本金金额为基础的利息的支付）之和，与分摊的前述金融资产整体账面价值的差额计入当期损益。

通过对所转移金融资产提供财务担保方式继续涉入的，按照金融资产的账面价值和财务担保金额两者之中的较低者，确认继续涉入形成的资产。财务担保金额，是指所收到的对价中，将被要求偿还的最高金额。

(6) 金融负债与权益工具的区分及相关处理方法

本集团按照以下原则区分金融负债与权益工具：（1）如果本集团不能无条件地避免以交付现金或其他金融资产来履行一项合同义务，则该合同义务符合金融负债的定义。有些金融工具虽然没有明确地包含交付现金或其他金融资产义务的条款和条件，但有可能通过其他条款和条件间接地形成合同义务。（2）如果一项金融工具须用或可用本集团自身权益工具进行结算，需要考虑用于结算该工具的本集团自身权益工具，是作为现金或其他金融资产的替代品，还是为了使该工具持有方享有在发行方扣除所有负债后的资产中的剩余权益。如果是前者，该工具是发行方的金融负债；如果是后者，该工具是发行方的权益工具。在某些情况下，一项金融工具合同规定本集团须用或可用自身权益工具结算该金融工具，其中合同权利或合同义务的金额等于可获取或需交付的自身权益工具的数量乘以其结算时的公允价值，则无论该合同权利或义务的金额是固定的，还是完全或部分地基于除本集团自身权益工具的市场价格以外的变量（例如利率、某种商品的价格或某项金融工具的价格）的变动而变动，该合同分类为金融负债。

本集团在合并报表中对金融工具（或其组成部分）进行分类时，考虑了集团成员和金融工具持有方之间达成的所有条款和条件。如果集团作为一个整体由于该工具而承担了交付现金、其他金融资产或者以其他导致该工具成为金融负债的方式进行结算的义务，则该工具应当分类为金融负债。

（7）金融资产和金融负债的抵销

本集团的金融资产和金融负债在资产负债表内分别列示，不相互抵销。但同时满足下列条件时，以相互抵销后的净额在资产负债表内列示：（1）本集团具有抵销已确认金额的法定权利，且该种法定权利是当前可执行的；（2）本集团计划以净额结算，或同时变现该金融资产和清偿该金融负债。

12. 应收票据

√适用 □不适用

按照信用风险特征组合计提坏账准备的组合类别及确定依据

√适用 □不适用

详见第十节、五、11“金融工具”。

基于账龄确认信用风险特征组合的账龄计算方法

√适用 □不适用

详见第十节、五、11“金融工具”。

按照单项计提坏账准备的单项计提判断标准

√适用 不适用

详见第十节、五、11“金融工具”。

13. 应收账款

√适用 不适用

按照信用风险特征组合计提坏账准备的组合类别及确定依据

√适用 不适用

详见第十节、五、11“金融工具”。

基于账龄确认信用风险特征组合的账龄计算方法

√适用 不适用

详见第十节、五、11“金融工具”。

按照单项计提坏账准备的认定单项计提判断标准

√适用 不适用

详见第十节、五、11“金融工具”。

14. 应收款项融资

√适用 不适用

按照信用风险特征组合计提坏账准备的组合类别及确定依据

√适用 不适用

详见第十节、五、11“金融工具”。

基于账龄确认信用风险特征组合的账龄计算方法

√适用 不适用

详见第十节、五、11“金融工具”。

按照单项计提坏账准备的单项计提判断标准

√适用 不适用

详见第十节、五、11“金融工具”。

15. 其他应收款

√适用 不适用

按照信用风险特征组合计提坏账准备的组合类别及确定依据

√适用 不适用

详见第十节、五、11“金融工具”。

基于账龄确认信用风险特征组合的账龄计算方法

√适用 不适用

详见第十节、五、11 “金融工具”。

按照单项计提坏账准备的单项计提判断标准

适用 不适用

详见第十节、五、11 “金融工具”。

16. 存货

适用 不适用

存货类别、发出计价方法、盘存制度、低值易耗品和包装物的摊销方法

适用 不适用

公司存货主要包括原材料、周转材料、在成品、库存商品及发出商品等。

存货按照成本进行初始计量。存货成本包括采购成本、加工成本和其他成本。存货实行永续盘存制，领用或发出存货，采用加权平均法确定其实际成本。低值易耗品及包装物于领用时按照一次转销法进行摊销。

存货跌价准备的确认标准和计提方法

适用 不适用

资产负债表日，存货按照成本与可变现净值孰低计量。当其可变现净值低于成本时，计提存货跌价准备。可变现净值是按存货的估计售价减去至完工时估计将要发生的成本、估计的销售费用以及相关税费后的金额。在确定存货的可变现净值时，以取得的确凿证据为基础，同时考虑持有存货的目的以及资产负债表日后事项的影响。

本公司通常按照单个存货项目计提存货跌价准备。对于数量繁多、单价较低的存货，按照存货类别计提存货跌价准备。本集团考虑医药行业特点及药品生命周期对库存商品按照库龄组合计提存货跌价准备，本集团根据药品剩余有效期区间划分库龄组合，在确定各库龄组合的可变现净值时，按照本集团销售政策及历史经验数据确定。

资产负债表日，以前减记存货价值的影响因素已经消失的，存货跌价准备在原先已计提的金额内转回。

按照组合计提存货跌价准备的组合类别及确定依据、不同类别存货可变现净值的确定依据

适用 不适用

基于库龄确认存货可变现净值的各库龄组合可变现净值的计算方法和确定依据

适用 不适用

公司根据药品剩余有效期区间划分库龄组合，在确定各库龄组合的可变现净值时，按照本集团销售政策及历史经验数据确定。

17. 合同资产

√适用 □不适用

合同资产的确认方法及标准

√适用 □不适用

合同资产，是指本集团已向客户转让商品而有权收取对价的权利，且该权利取决于时间流逝之外的其他因素。如本集团向客户销售两项可明确区分的商品，因已交付其中一项商品而有权收取款项，但收取该款项还取决于交付另一项商品的，本集团将该收款权利作为合同资产。

按照信用风险特征组合计提坏账准备的组合类别及确定依据

√适用 □不适用

详见第十节、五、11“金融工具”。

基于账龄确认信用风险特征组合的账龄计算方法

√适用 □不适用

详见第十节、五、11“金融工具”。

按照单项计提坏账准备的认定单项计提判断标准

√适用 □不适用

详见第十节、五、11“金融工具”。

18. 持有待售的非流动资产或处置组

√适用 □不适用

本集团主要通过出售（包括具有商业实质的非货币性资产交换，下同）而非持续使用一项非流动资产或处置组收回其账面价值的，将其划分为持有待售类别。

划分为持有待售的非流动资产或处置组的确认标准和会计处理方法

√适用 □不适用

本集团将同时符合下列条件的非流动资产或处置组划分为持有待售：①根据类似交易中出售此类资产或处置组的惯例，在当前状况下即可立即出售；②出售极可能发生，即已经就一项出售计划作出决议且获得确定的购买承诺，预计出售将在一年内完成。有关规定要求相关权力机构或者监管部门批准后方可出售的需要获得相关批准。本集团持有的非流动资产或处置组账面价值高于公允价值减去出售费用后的净额的，将账面价值减记至公允价值减去出售费用后的净额，减记的金额确认为资产减值损失，计入当期损益，同时计提持有待售资产减值准备。

本集团因出售对子公司的投资等原因导致丧失对子公司控制权的，无论出售后本集团是否保留部分权益性投资，在拟出售的对子公司投资满足持有待售类别划分条件时，在母公司个别财务报表中将对子公司投资整体划分为持有待售类别，在合并财务报表中将子公司所有资产和负债划分为持有待售类别。

持有待售的非流动资产或处置组中的非流动资产不计提折旧或摊销，持有待售的处置组中负债的利息和其他费用继续予以确认。

终止确认持有待售的非流动资产或处置组时，将尚未确认的利得或损失计入当期损益。

终止经营的认定标准和列报方法

适用 不适用

终止经营，是指本集团满足下列条件之一的、能够单独区分的组成部分，且该组成部分已经处置或划分为持有待售类别：（1）该组成部分代表一项独立的主要业务或一个单独的主要经营地区；（2）该组成部分是拟对一项独立的主要业务或一个单独的主要经营地区进行处置的一项相关联计划的一部分；（3）该组成部分是专为转售而取得的子公司。

在利润表中，本集团在利润表“净利润”项下增设“持续经营净利润”和“终止经营净利润”项目，以税后净额分别反映持续经营相关损益和终止经营相关损益。终止经营的相关损益应当作为终止经营损益列报，列报的终止经营损益包含整个报告期间，而不仅包含认定为终止经营后的报告期间。

19. 长期股权投资

适用 不适用

本集团长期股权投资包括对子公司的投资、对联营企业的投资和对合营企业的权益性投资。

（1）重大影响、共同控制的判断

本集团对被投资单位具有重大影响的权益性投资，即对联营企业投资。重大影响，是指本集团对被投资方的财务和经营政策有参与决策的权力，但并不能够控制或者与其他方一起共同控制这些政策的制定。本公司直接或通过子公司间接拥有被投资单位 20% 以上但低于 50% 的表决权时，通常认为对被投资单位具有重大影响，除非有明确的证据表明本集团不能参与被投资单位的生产经营决策或形成对被投资单位的控制。

本集团与其他合营方一同对被投资单位实施共同控制且对被投资单位净资产享有权利的权益性投资，即对合营企业投资。共同控制，是指按照相关约定对某项安排所共有的控制，并且该安排的相关活动必须经过分享控制权的参与方一致同意后才能决策。本集团对共同控制的判断依据是所有参与方或参与方组合集体控制该安排，并且该安排相关活动的决策必须经过这些集体控制该安排的参与方一致同意。

（2）会计处理方法

本集团按照初始投资成本对取得的长期股权投资进行初始计量。

通过同一控制下的企业合并取得的长期股权投资，以合并日取得被合并方在最终控制方合并报表中净资产的账面价值的份额作为初始投资成本；被合并方在合并日的净资产账面价值为负数的，初始投资成本按零确定。

通过非同一控制下的企业合并取得的长期股权投资，以合并成本作为初始投资成本。通过多次交易分步实现非同一控制下企业合并，不属于一揽子交易的，以原持有的股权投资账面价值加上新增投资成本之和，作为初始投资成本。

除企业合并形成的长期股权投资外，以支付现金取得的长期股权投资，按照实际支付的购买价款及与取得长期股权投资直接相关的费用、税金及其他必要支出作为初始投资成本；以发行权益性证券取得的长期股权投资，按照发行权益性证券的公允价值作为投资成本。以资产清偿债务方式进行债务重组取得的长期股权投资，按照放弃债权的公允价值及可直接归属于该投资的税金等其他成本作为初始投资成本；以非货币性资产交换取得的长期股权投资，以换出资产的公允价值/账面价值及相关税费作为初始投资成本。

本公司对子公司投资在个别财务报表中采用成本法核算。采用成本法时，长期股权投资按初始投资成本计价。在追加投资时，按照追加投资支付的成本额公允价值及发生的相关交易费用增加长期股权投资成本的账面价值。被投资单位宣告分派的现金股利或利润，按照应享有的金额确认为当期投资收益。

本集团对合营企业及联营企业的投资采用权益法核算。采用权益法时，长期股权投资初始投资成本大于投资时应享有被投资单位可辨认净资产公允价值的份额的，不调整长期股权投资账面价值；长期股权投资初始投资成本小于投资时应享有被投资单位可辨认净资产公允价值的份额的，差额调增长期股权投资的账面价值，同时计入取得投资当期损益。

后续计量采用权益法核算的长期股权投资，在持有投资期间，随着被投资单位所有者权益的变动相应调整增加或减少长期股权投资的账面价值。其中在确认应享有被投资单位净损益的份额时，以取得投资时被投资单位各项可辨认资产等的公允价值为基础，按照本集团的会计政策及会计期间，并抵销与联营企业及合营企业之间发生的不构成业务的交易产生的未实现内部交易损益按照应享有比例计算归属于本集团的部分（内部交易损失属于资产减值损失的，全额确认），对被投资单位的净利润进行调整后确认。本集团确认被投资单位发生的净亏损，以长期股权投资的账面价值以及其他实质上构成对被投资单位净投资的长期权益减记至零为限，本集团负有承担额外损失义务的除外。

处置长期股权投资，其账面价值与实际取得价款的差额，计入当期投资收益。

全部处置权益法核算的长期股权投资的情况下：采用权益法核算的长期股权投资，原权益法核算的相关其他综合收益在终止采用权益法核算时采用与被投资单位直接处置相关资产或负债相同的基础进行会计处理，因被投资方除净损益、其他综合收益和利润分配以外的其他所有者权益变动而确认的所有者权益，在终止采用权益法核算时全部转入当期投资收益。

部分处置权益法核算的长期股权投资后仍按权益法核算的情况下：因处置部分股权后剩余股权仍采用权益法核算的，原权益法核算的相关其他综合收益采用与被投资单位直接处置相关资产或负债相同的基础处理并按比例结转，因被投资方除净损益、其他综合收益和利润分配以外的其他所有者权益变动而确认的所有者权益，按比例结转入当期投资收益。

部分处置权益法核算的长期股权投资后转为金融工具的情况下：因处置部分股权后丧失了对被投资单位的共同控制或重大影响的，处置后的剩余股权适用《企业会计准则第 22 号——金融工具确认和计量（财会[2017]7 号）》核算的，剩余股权在丧失共同控制或重大影响之日的公允价值与账面价值之间的差额计入当期损益。

部分处置子公司股权后剩余部分按照权益法核算的情况下：因处置部分长期股权投资丧失了对被投资单位控制的，处置后的剩余股权能够对被投资单位实施共同控制或施加重大影响的，改按权益法核算，处置股权账面价值和处置对价的差额计入投资收益，并对该剩余股权视同自取得时即采用权益法核算进行调整；处置后的剩余股权不能对被投资单位实施共同控制或施加重大影响的，适用《企业会计准则第 22 号——金融工具确认和计量（财会[2017]7 号）》进行会计处理，处置股权账面价值和处置

对价的差额计入投资收益，剩余股权在丧失控制之日的公允价值与账面价值间的差额计入当期损益。

存在多次交易分步处置子公司股权至丧失控制权的情况下：本集团对于分步处置股权至丧失控股权的各项交易不属于一揽子交易的，对每一项交易分别进行会计处理。属于“一揽子交易”的，将各项交易作为一项处置子公司并丧失控制权的交易进行会计处理，但是，在丧失控制权之前每一次交易处置价款与所处置的股权对应的长期股权投资账面价值之间的差额，确认为其他综合收益，到丧失控制权时再一并转入丧失控制权的当期损益。

20. 投资性房地产

(1). 如果采用成本计量模式的 折旧或摊销方法

本集团投资性房地产是指为赚取租金而持有的房地产，包括已出租的建筑物。采用成本模式计量。

本集团投资性房地产采用平均年限法计提折旧。各类投资性房地产的预计使用寿命、净残值率及年折旧(摊销)率如下：

类别	折旧年限(年)	预计残值率(%)	年折旧率(%)
房屋建筑物	20-30	3.00-5.00	4.85-3.17

21. 固定资产

(1). 确认条件

适用 不适用

本集团固定资产是为生产商品、提供劳务、出租或经营管理而持有的，使用年限超过一年的有形资产。

固定资产在与其有关的经济利益很可能流入本集团、且其成本能够可靠计量时予以确认。固定资产按成本并考虑预计弃置费用因素的影响进行初始计量。本集团固定资产包括房屋及建筑物、机器设备、运输设备、办公及其他设备等。

除已提足折旧仍继续使用的固定资产外，本集团对所有固定资产计提折旧。计提折旧时采用平均年限法。

本集团于每年年度终了，对固定资产的预计使用寿命、预计净残值和折旧方法进行复核，如发生改变，则作为会计估计变更处理。

(2). 折旧方法

√适用 □不适用

类别	折旧方法	折旧年限 (年)	残值率	年折旧率
房屋及建筑物	平均年限法	10-40	3.00	9.70-2.43
机器设备	平均年限法	10-12	3.00-5.00	9.70-7.92
运输工具	平均年限法	5-12	3.00-5.00	19.40-7.92
办公及其他设备	平均年限法	5-15	3.00-5.00	19.40-6.33

22. 在建工程

√适用 □不适用

在建工程成本按实际工程支出确定，包括在建期间发生的各项必要工程支出、工程达到预定可使用状态前的应予资本化的借款费用以及其他相关费用等。

在建工程在达到预定可使用状态之日起，根据工程预算、造价或工程实际成本等，按估计的价值结转固定资产，次月起开始计提折旧，待办理了竣工决算手续后再对固定资产原值差异进行调整。

在建工程在达到预定可使用状态的判断标准应符合下列情况之一：固定资产的实体建造（包括安装）工作已经全部完成或实质上已经全部完成，已经试生产或试运行，并且其结果表明资产能够正常运行或能够稳定生产，或者试运行结果表明其能够正常运转。该项建造的固定资产上的支出金额很少或者几乎不再发生，所购建的固定资产已经达到设计或合同要求，或与设计或合同要求基本相符。

23. 借款费用

√适用 □不适用

本集团将发生的可直接归属于符合资本化条件的资产的构建或者生产的借款费用予以资本化，计入相关资产成本，其他借款费用计入当期损益。本集团确定的符合资本化条件的资产包括需要经过 1 年以上的购建或者生产活动才能达到预定可使用或者可销售状态的固定资产、投资性房地产和存货等的借款费用，在资产支出已经发生、借款费用已经发生、为使资产达到预定可使用或可销售状态所必要的购建或生产活动已经开始时，开始资本化；当购建或生产符合资本化条件的资产达到预定可使用或可销售状态时，停止资本化，其后发生的借款费用计入当期损益。如果符合资本化条件

的资产在购建或者生产过程中发生非正常中断、且中断时间连续超过 3 个月，暂停借款费用的资本化，直至资产的购建或生产活动重新开始。

在资本化期间内的每一会计期间，本集团按照以下方法确认借款费用的资本化金额：借入专门借款的，按照当期实际发生的利息费用，扣除尚未动用的借款资金存入银行取得的利息收入或进行暂时性投资取得的投资收益后的金额确定；占用一般借款的，根据累计资产支出超过专门借款部分的资产支出加权平均数乘以所占用一般借款的资本化率确定，其中资本化率根据一般借款加权平均利率计算确定。

24. 生物资产

适用 不适用

25. 油气资产

适用 不适用

26. 无形资产

本集团无形资产包括土地使用权、非专利技术以及软件等，按取得时的实际成本计量，其中，购入的无形资产，按实际支付的价款和相关的其他支出作为实际成本；投资者投入的无形资产，按投资合同或协议约定的价值确定实际成本，但合同或协议约定价值不公允的，按公允价值确定实际成本。但对非同一控制下合并中取得被购买方拥有的但在其财务报表中未确认的无形资产，在进行初始确认时，按公允价值确认计量。

(1). 使用寿命及其确定依据、估计情况、摊销方法或复核程序

适用 不适用

土地使用权从出让起始日起，按其出让年限平均摊销；软件以及非专利技术按预计使用年限、合同规定的受益年限和法律规定的有效年限三者中最短者分期平均摊销。摊销金额按其受益对象计入相关资产成本和当期损益。

具体年限如下：

项目	摊销年限(年)
土地使用权	40.00、50.00
软件	5.00-10.00
非专利技术	5.00

对使用寿命有限的无形资产的预计使用寿命及摊销方法于每年年度终了进行复核，如发生改变，则作为会计估计变更处理。使用寿命确定的无形资产，在资产负

债表日有迹象表明发生减值的，按照账面价值与可收回金额的差额计提相应的减值准备；使用寿命不确定的无形资产和尚未达到可使用状态的无形资产，无论是否存在减值迹象，每年均进行减值测试。

(2). 研发支出的归集范围及相关会计处理方法

√适用 □不适用

本集团研发支出的归集范围包括研发人员职工薪酬、直接投入费用、折旧及摊销费用、研究试制费、其他费用等。

本集团根据内部研究开发项目支出的性质以及研发活动最终形成无形资产是否具有较大不确定性，将其分为研究阶段支出和开发阶段支出。研究阶段支出于发生时计入当期损益，对于开发阶段的支出，在同时满足以下条件时予以资本化：本集团评估完成该无形资产以使其能够使用或出售在技术上具有可行性；本集团具有完成该无形资产并使用或出售的意图；无形资产预计能够为本集团带来经济利益；本集团有足够的技术、财务资源和其他资源支持，以完成该无形资产的开发，并有能力使用或出售该无形资产；归属于该无形资产开发阶段的支出能够可靠地计量。对于不满足资本化条件的开发阶段支出于发生时计入当期损益。

27. 长期资产减值

√适用 □不适用

本集团于每一资产负债表日对长期股权投资、固定资产、在建工程、使用权资产、使用寿命有限的无形资产等项目进行检查，当存在减值迹象时，本集团进行减值测试。对商誉、使用寿命不确定的无形资产，无论是否存在减值迹象，每年末均进行减值测试。

(1) 除金融资产之外的非流动资产减值（除商誉外）

本集团在进行减值测试时，按照资产的公允价值减去处置费用后的净额与资产预计未来现金流量的现值两者之间的较高者确定其可收回金额。减值测试后，若该资产的账面价值超过其可收回金额，其差额确认为减值损失。

本集团以单项资产为基础估计其可回收金额，难以对单项资产的可回收金额进行估计的，以该资产所属资产组为基础确定资产组的可回收金额。资产组的认定，以资产组产生的主要现金流入是否独立于其他资产或者资产组的现金流入为依据。

公允价值减去处置费用后的净额，参考公平交易中类似资产的销售协议价格或可观察到的市场价格，减去可直接归属于该资产处置的增量成本确定。预计未来现金流量现值时，管理层必须估计该项资产或资产组的预计未来现金流量，并选择恰当的折现率确定未来现金流量的现值。

(2) 商誉减值

本集团对企业合并形成的商誉，自购买日起将其账面价值按照合理的方法分摊至相关的资产组，难以分摊至相关的资产组的分摊至相关的资产组组合。在对包含商誉的相关资产组或者资产组组合进行减值测试时，如与商誉相关的资产组或者资产组组合存在减值迹象的，先对不包含商誉的资产组或者资产组组合进行减值测试，计算可收回金额，并与相关账面价值相比较，确认相应的减值损失；再对包含商誉的资产组或者资产组组合进行减值测试，比较账面价值与可收回金额，如可收回金额低于账面价值的，减值损失金额首先抵减分摊至资产组或者资产组组合中商誉的账面价值，再根据资产组或者资产组组合中除商誉之外的其他各项资产的账面价值所占比重，按比例抵减其他各项资产的账面价值。

上述资产的减值损失一经确认，在以后会计期间不予转回。

28. 长期待摊费用

适用 不适用

本集团的长期待摊费用包括装修费及其他等。本集团已经支付但应由本期及以后各期分摊的期限在 1 年以上的费用。该等费用在受益期内平均摊销，如果长期待摊费用项目不能使以后会计期间受益，则将尚未摊销的该项目的摊余价值全部转入当期损益。

29. 合同负债

适用 不适用

合同负债反映本集团已收或应收客户对价而应向客户转让商品的义务。本集团在向客户转让商品之前，客户已经支付了合同对价或本集团已经取得了无条件收取合同对价权利的，在客户实际支付款项与到期应支付款项孰早时点，按照已收或应收的金额确认合同负债。

30. 职工薪酬

(1)、短期薪酬的会计处理方法

适用 不适用

本集团职工薪酬包括短期薪酬、离职后福利、辞退福利和其他长期福利。

短期薪酬主要包括职工工资等，在职工提供服务的会计期间，将实际发生的短期薪酬确认为负债，并按照受益对象计入当期损益或相关资产成本。

(2)、离职后福利的会计处理方法

√适用 不适用

离职后福利主要包括基本养老保险费、失业保险费等，按照公司承担的风险和义务，分类为设定提存计划、设定受益计划。对于设定提存计划在根据在资产负债表日为换取职工在会计期间提供的服务而向单独主体缴存的提存金确认为负债，并按照受益对象计入当期损益或相关资产成本。

(3)、辞退福利的会计处理方法

√适用 不适用

辞退福利是由于内退员工退养和员工竞业禁止产生，在员工内退或辞退当月底确认辞退福利产生的职工薪酬负债，并计入当期损益，其中对超过一年予以支付的补偿款，按同期国债市场收益率折现后计入当期损益。

(4)、其他长期职工福利的会计处理方法

√适用 不适用

本集团向职工提供的其他长期职工福利，符合设定提存计划条件的，按照上述关于设定提存计划的有关规定进行处理。符合设定受益计划的，按照上述关于设定受益计划的有关规定进行处理，但相关职工薪酬成本中“重新计量设定受益计划净负债或净资产所产生的变动”部分计入当期损益或相关资产成本。

31. 预计负债

√适用 不适用

当与对外担保、未决诉讼或仲裁、产品质量保证等或有事项相关的业务同时符合以下条件时，本集团将其确认为负债：该义务是本集团承担的现时义务；该义务的履行很可能导致经济利益流出企业；该义务的金额能够可靠地计量。

预计负债按照履行相关现时义务所需支出的最佳估计数进行初始计量，并综合考虑与或有事项有关的风险、不确定性和货币时间价值等因素。本集团于资产负债表日对当前最佳估计数进行复核并对预计负债的账面价值进行调整。

非同一控制下企业合并中取得的被购买方或有负债在初始确认时按照公允价值计量，在初始确认后，按照预计负债确认的金额，和初始确认金额扣除收入确认原则确定的累计摊销额后的余额，以两者之中的较高者进行后续计量。

本集团向职工提供的其他长期职工福利，符合设定提存计划的，按照设定提存计划进行会计处理，除此之外按照设定受益计划进行会计处理。

32. 股份支付

适用 不适用

用以换取职工提供服务的以权益结算的股份支付，以授予职工权益工具在授予日的公允价值计量。如授予后立即可行权，在授予日按照权益工具的公允价值计入相关成本或费用，相应增加资本公积。如需在完成等待期内的服务或达到规定业绩条件才可行权，在等待期内的每个资产负债表日，以对可行权权益工具数量的最佳估计为基础，按照权益工具授予日的公允价值，将当期取得的服务计入相关成本或费用和资本公积。如果修改了以权益结算的股份支付的条款，至少按照未修改条款的情况确认取得的服务。此外，增加所授予权益工具公允价值的修改，或在修改日对职工有利的变更，均确认取得服务的增加。

如果取消了以权益结算的股份支付，则于取消日作为加速行权处理，立即确认尚未确认的金额。职工或其他方能够选择满足非可行权条件但在等待期内未满足的，作为取消以权益结算的股份支付处理。但是，如果授予新的权益工具，并在新权益工具授予日认定所授予的新权益工具是用于替代被取消的权益工具的，则以与处理原权益工具条款和条件修改相同的方式，对所授予的替代权益工具进行处理。

以现金结算的股份支付，按照本集团承担的以股份或其他权益工具为基础确定的负债的公允价值计量。如授予后立即可行权，在授予日以承担负债的公允价值计入相关成本或费用，相应增加负债；如需完成等待期内的服务或达到规定业绩条件以后才可行权，在等待期的每个资产负债表日，以对可行权情况的最佳估计为基础，按照本集团承担负债的公允价值金额，将当期取得的服务计入成本或费用，相应调整负债。在相关负债结算前的每个资产负债表日以及结算日，对负债的公允价值重新计量，其变动计入当期损益。

33. 优先股、永续债等其他金融工具

适用 不适用

34. 收入

(1). 按照业务类型披露收入确认和计量所采用的会计政策

适用 不适用

(1) 一般原则：

本集团在履行了合同中的履约义务，即在客户取得相关商品或服务的控制权时，确认收入。取得相关商品或服务的控制权，是指能够主导该商品的使用或该服务的提供并从中获得几乎全部的经济利益。

合同中包含两项或多项履约义务的，本集团在合同开始时，按照各单项履约义务所承诺商品或服务的单独售价的相对比例，将交易价格分摊至各单项履约义务，按照分摊至各单项履约义务的交易价格计量收入。

交易价格是本集团因向客户转让商品或服务而预期有权收取的对价金额，不包括代第三方收取的款项。本集团确认的交易价格不超过在相关不确定性消除时累计已确认收入极可能不会发生重大转回的金额。预期将退还给客户的款项作为负债不计入交易价格。合同中存在重大融资成分的，本集团按照假定客户在取得商品或服务控制权时即以现金支付的应付金额确定交易价格。该交易价格与合同对价之间的差额，在合同期间内采用实际利率法摊销。合同开始日，本集团预计客户取得商品或服务控制权与客户支付价款间隔不超过一年的，不考虑合同中存在的重大融资成分。

满足下列条件之一时，本集团属于在某一时段内履行履约义务；否则，属于在某一时点履行履约义务：

1) 客户在本集团履约的同时即取得并消耗本集团履约所带来的经济利益。

2) 客户能够控制本集团履约过程中在建的商品。

3) 在本集团履约过程中所产出的商品具有不可替代用途，且本集团在整个合同期间内有权就累计至今已完成的履约部分收取款项。

对于在某一时段内履行的履约义务，本集团在该段时间内按照履约进度确认收入。履约进度不能合理确定时，本集团已经发生的成本预计能够得到补偿的，按照已经发生的成本金额确认收入，直到履约进度能够合理确定为止。

对于在某一时点履行的履约义务，本集团在客户取得相关商品或服务控制权时点确认收入。在判断客户是否已取得商品或服务控制权时，本集团考虑下列迹象：

- 1) 本集团就该商品或服务享有现时收款权利。
- 2) 本集团已将该商品的法定所有权转移给客户。
- 3) 本集团已将该商品的实物转移给客户。
- 4) 本集团已将该商品所有权上的主要风险和报酬转移给客户。
- 5) 客户已接受该商品或服务。
- 6) 其他表明客户已取得商品控制权的迹象。

本集团已向客户转让商品或服务而有权收取对价的权利作为合同资产列示，合同资产以预期信用损失为基础计提减值。本集团拥有的无条件向客户收取对价的权利作为应收款项列示。本集团已收或应收客户对价而应向客户转让商品或服务的义务作为合同负债列示。

本集团根据在向客户转让商品或服务前是否拥有对该商品或服务的控制权，来判断从事交易时本集团的身份是主要责任人还是代理人。本集团在向客户转让商品或服务前能够控制该商品或服务的，本集团为主要责任人，按照已收或应收对价总额确认收入；否则，本集团为代理人，按照预期有权收取的金额确认收入，该金额按照已收或应收对价总额扣除应支付给其他相关方的价款后的净额，或者按照既定的佣金金额或比例等确定。

(2) 具体标准：

本集团的收入主要包括销售药品收入，收入确认的具体政策：①一般销售：公司根据合同或约定将商品交付给购货方，商品控制权已转移至客户，且已经收取货款或取得收款权力时确认销售收入。②网上销售：公司于客户网上签收后确认收入。

(2). 同类业务采用不同经营模式涉及不同收入确认方式及计量方法

适用 不适用

35. 合同成本

适用 不适用

(1) 与合同成本有关的资产金额的确定方法

本集团与合同成本有关的资产包括合同履约成本和合同取得成本。根据其流动性，合同履约成本分别列报在存货和其他非流动资产中，合同取得成本分别列报在其他流动资产和其他非流动资产中。

合同履约成本，即本集团为履行合同发生的成本，不属于存货、固定资产或无形资产等相关会计准则规范范围且同时满足下列条件的，作为合同履约成本确认为一项资产：该成本与一份当前或预期取得的合同直接相关，包括直接人工、直接材料、制造费用（或类似费用）、明确由客户承担的成本以及仅因该合同而发生的其他成本；该成本增加了本集团未来用于履行履约义务的资源；该成本预期能够收回。

合同取得成本，即本集团为取得合同发生的增量成本预期能够收回的，作为合同取得成本确认为一项资产。如果该资产摊销期限不超过一年，本集团选择在发生时计入当期损益的简化处理。增量成本，是指不取得合同就不会发生的成本（如销售佣金等）。本集团为取得合同发生的、除预期能够收回的增量成本之外的其他支出（如无论是否取得合同均会发生的差旅费等），在发生时计入当期损益，但是，明确由客户承担的除外。

(2) 与合同成本有关的资产的摊销

本集团与合同成本有关的资产采用与该资产相关的商品收入确认相同的基础进行摊销，计入当期损益。

(3) 与合同成本有关的资产的减值

本集团与合同成本有关的资产，其账面价值高于下列两项差额的，本集团将超出部分计提减值准备，并确认为资产减值损失：①企业因转让与该资产相关的商品预期能够取得的剩余对价；②为转让该相关商品估计将要发生的成本。

36. 政府补助

适用 不适用

政府补助在能够满足其所附的条件并且能够收到时，予以确认。政府补助为货币性资产的，按照实际收到的金额计量，对于按照固定的定额标准拨付的补助，或对年末有确凿证据表明能够符合财政扶持政策规定的相关条件且预计能够收到财政扶持

资金时，按照应收的金额计量；政府补助为非货币性资产的，按照公允价值计量，公允价值不能可靠取得的，按照名义金额（1 元）计量。

本集团的政府补助包括与资产相关的政府补助和与收益相关的政府补助。其中，与资产相关的政府补助，是指本集团取得的、用于购建或以其他方式形成长期资产的政府补助；与收益相关的政府补助，是指除与资产相关的政府补助之外的政府补助。如果政府文件中未明确规定补助对象，本集团按照上述区分原则进行判断，难以区分的，整体归类为与收益相关的政府补助。

与资产相关的政府补助，冲减相关资产的账面价值或确认为递延收益，确认为递延收益的与资产相关的政府补助，在相关资产使用寿命内按照合理、系统的方法分期计入当期损益。相关资产在使用寿命结束前被出售、转让、报废或发生毁损的，将尚未分配的相关递延收益余额转入资产处置当期的损益。

与收益相关的政府补助，用于补偿以后期间的相关成本费用或损失的，确认为递延收益，并在确认相关成本费用或损失的期间计入当期损益或冲减相关成本。与日常活动相关的政府补助，按照经济业务实质，计入其他收益或冲减相关成本费用。与日常活动无关的政府补助，计入营业外收支。

本集团取得政策性优惠贷款贴息的，区分财政将贴息资金拨付给贷款银行和财政将贴息资金直接拨付给本集团两种情况，分别按照以下原则进行会计处理：（1）财政将贴息资金拨付给贷款银行，由贷款银行以政策性优惠利率向本集团提供贷款的，本集团以实际收到的借款金额作为借款的入账价值，按照借款本金和该政策性优惠利率计算相关借款费用（或以借款的公允价值作为借款的入账价值并按照实际利率法计算借款费用，实际收到的金额与借款公允价值之间的差额确认为递延收益。递延收益在借款存续期内采用实际利率法摊销，冲减相关借款费用）。（2）财政将贴息资金直接拨付给本集团，本集团将对应的贴息冲减相关借款费用。

37. 递延所得税资产/递延所得税负债

适用 不适用

本集团递延所得税资产和递延所得税负债根据资产和负债的计税基础与其账面价值之间的差额、以及未作为资产和负债确认但按照税法规定可以确定其计税基础的项目的计税基础与其账面价值之间的差额产生的(暂时性差异)计算确认。

本集团对除以下情形外的所有应纳税暂时性差异确认递延所得税负债：（1）暂时性差异产生于商誉的初始确认或既不影响会计利润也不影响应纳税所得额(或可抵扣亏损)的非企业合并的交易中产生的资产或负债的初始确认；（2）与子公司、联营企业及合营企业投资相关的应纳税暂时性差异，本集团能够控制暂时性差异转回的时间且该暂时性差异在可预见的未来很可能不会转回的。

本集团以很可能取得用来抵扣可抵扣暂时性差异、可抵扣亏损和税款抵减的未来应纳税所得额为限，对除以下情形外产生的可抵扣暂时性差异、可抵扣亏损和税款抵减确认递延所得税资产：（1）暂时性差异产生于既不影响会计利润也不影响应纳税所得额(或可抵扣亏损)的非企业合并的交易中产生的资产或负债的初始确认；（2）与子公司、联营企业及合营企业投资相关的可抵扣暂时性差异，不能同时满足以下条件的：暂时性差异在可预见的未来很可能转回、未来很可能获得用来抵扣可抵扣暂时性差异的应纳税所得额。

本集团在很可能有足够的应纳税所得额用以抵扣可抵扣亏损的限度内，就所有尚未利用的可抵扣亏损确认递延所得税资产。管理层运用大量的判断来估计未来取得应纳税所得额的时间和金额，结合纳税筹划策略，决定应确认的递延所得税资产的金额，因此存在不确定性。

于资产负债表日，递延所得税资产和递延所得税负债，按照预期收回该资产或清偿该负债期间的适用税率计量。

38. 租赁

适用 不适用

租赁的识别

在合同开始日，本集团评估合同是否为租赁或者包含租赁。如果合同一方让渡了在一定期间内控制一项或多项已识别资产使用的权利以换取对价，则该合同为租赁或者包含租赁。

合同中同时包含多项单独租赁的，本集团将合同予以分拆，并分别各项单独租赁进行会计处理。合同中同时包含租赁和非租赁部分的，本集团作为出租人的，将租赁和非租赁部分进行分拆后分别进行会计处理，各租赁部分分别按照租赁准则进行会计处理，非租赁部分按照其他适用的企业会计准则进行会计处理。本集团作为承租人的，

选择不分拆租赁和非租赁部分，将各租赁部分及与其相关的非租赁部分分别合并为租赁，按照租赁准则进行会计处理；但是，合同中包括应分拆的嵌入衍生工具的，本集团不将其与租赁部分合并进行会计处理。

作为承租方对短期租赁和低价值资产租赁进行简化处理的判断依据和会计处理方法
适用 不适用

1) 租赁确认

除了短期租赁和低价值资产租赁，在租赁期开始日，本集团对租赁确认使用权资产和租赁负债。

使用权资产，是指本集团作为承租人可在租赁期内使用租赁资产的权利，按照成本进行初始计量。该成本包括：①租赁负债的初始计量金额；②在租赁期开始日或之前支付的租赁付款额扣除已享受的租赁激励相关金额；③发生的初始直接费用；④为拆卸及移除租赁资产、复原租赁资产所在场地或将租赁资产恢复至租赁条款约定状态预计将发生的成本（属于为生产存货而发生的除外）。本集团按照租赁准则有关规定重新计量租赁负债的，相应调整使用权资产的账面价值。

本集团根据与使用权资产有关的经济利益的预期消耗方式以直线法对使用权资产计提折旧。能够合理确定租赁期届满时取得租赁资产所有权的，在租赁资产剩余使用寿命内计提折旧；无法合理确定租赁期届满时能够取得租赁资产所有权的，在租赁期与租赁资产剩余使用寿命两者孰短的期间内计提折旧。计提的折旧金额根据使用权资产的用途，计入相关资产的成本或者当期损益。

本集团按照租赁期开始日尚未支付的租赁付款额的现值对租赁负债进行初始计量。租赁付款额包括：①固定付款额及实质固定付款额，扣除租赁激励相关金额；②取决于指数或比率的可变租赁付款额；③本集团合理确定将行使购买选择权时，购买选择权的行权价格；④租赁期反映出本集团将行使终止租赁选择权时，行使终止租赁选择权需支付的款项；⑤根据本集团提供的担保余值预计应支付的款项。

在计算租赁付款额的现值时，本集团采用租赁内含利率作为折现率。本集团因无法确定租赁内含利率的，采用增量借款利率作为折现率。本集团按照固定的周期性利率计算租赁负债在租赁期内各期间的利息费用，并计入当期损益，但应当资本化的除外。

在租赁期开始日后，本集团确认租赁负债的利息时，增加租赁负债的账面金额；支付租赁付款额时，减少租赁负债的账面金额。当实质固定付款额发生变动、担保余值预计的应付金额发生变化、用于确定租赁付款额的指数或比率发生变动、购买选择权、续租选择权或终止选择权的评估结果或实际行权情况发生变化时，本集团按照变动后的租赁付款额的现值重新计量租赁负债。

2) 租赁变更

租赁变更，是指原合同条款之外的租赁范围、租赁对价、租赁期限的变更，包括增加或终止一项或多项租赁资产的使用权，延长或缩短合同规定的租赁期等。租赁变更生效日，是指双方就租赁变更达成一致的日期。

租赁发生变更且同时符合下列条件的，本集团将该租赁变更作为一项单独租赁进行会计处理：①该租赁变更通过增加一项或多项租赁资产的使用权而扩大了租赁范围或延长了租赁期限；②增加的对价与租赁范围扩大部分或租赁期限延长部分的单独价格按该合同情况调整后的金额相当。

租赁变更未作为一项单独租赁进行会计处理的，在租赁变更生效日，本集团按照租赁准则有关规定对变更后合同的对价进行分摊，重新确定变更后的租赁期；并采用修订后的折现率对变更后的租赁付款额进行折现，以重新计量租赁负债。就上述租赁负债调整的影响，本集团区分以下情形进行会计处理：①租赁变更导致租赁范围缩小或租赁期缩短的，承租人应当调减使用权资产的账面价值，并将部分终止或完全终止租赁的相关利得或损失计入当期损益。②其他租赁变更导致租赁负债重新计量的，承租人相应调整使用权资产的账面价值。

3) 短期租赁和低价值资产租赁

对于租赁期不超过 12 个月的短期租赁和单项租赁资产为全新资产时价值较低的低价值资产租赁，本集团选择不确认使用权资产和租赁负债。本集团将短期租赁和低价值资产租赁的租赁付款额，在租赁期内各个期间按照直线法计入相关资产成本或当期损益。

4) 售后租回

本集团作为售后租回交易中的卖方兼承租人，对相关标的资产转让是否构成销售进行评估，具体依据见附注五、29.租赁。本集团判断不构成销售的，本集团继续确认被转让资产，同时确认一项与转让收入等的金融负债；构成销售的，本集团按原资产账面价值中与租回获得的使用权有关的部分，计量售后租回所形成的使用权资产，并仅就转让至出租人的权利确认相关利得或损失。

作为出租方的租赁分类标准和会计处理方法

√适用 □不适用

本集团作为出租人，如果一项租赁实质上转移了与租赁资产所有权有关的几乎全部风险和报酬，本集团将该项租赁分类为融资租赁，除此之外分类为经营租赁。

1) 融资租赁

在租赁期开始日，本集团对融资租赁确认应收融资租赁款，并终止确认融资租赁资产。本集团对应收融资租赁款进行初始计量时，以租赁投资净额作为应收融资租赁款的入账价值。

租赁投资净额为未担保余值和租赁期开始日尚未收到的租赁收款额按照租赁内含利率折现的现值之和。本集团按照固定的周期性利率计算并确认租赁期内各个期间的利息收入。本集团取得的未纳入租赁投资净额计量的可变租赁付款额在实际发生时计入当期损益。

2) 经营租赁

在租赁期内各个期间，本集团采用直线法将经营租赁的租赁收款额确认为租金收入。

本集团发生的与经营租赁有关的初始直接费用资本化至租赁标的资产的成本，在租赁期内按照与租金收入相同的确认基础分期计入当期损益。本集团取得的与经营租赁有关的未计入租赁收款额的可变租赁付款额，在实际发生时计入当期损益。

经营租赁发生变更的，本集团自变更生效日开始，将其作为一项新的租赁进行会计处理，与变更前租赁有关的预收或应收租赁收款额视为新租赁的收款额。

3) 售后租回

本集团作为售后租回交易中的买方兼出租人，相关标的资产的控制权未转移给本集团，本集团不确认被转让资产，但确认一项与转让收入等额的金融资产；相关标的资产的控制权已转移给本集团，资产转让构成销售，本集团对资产购买进行会计处理，并根据前述政策对资产的出租进行会计处理。

39. 其他重要的会计政策和会计估计

适用 不适用

公允价值计量

本集团于每个资产负债表日以公允价值计量衍生金融工具和权益工具投资。公允价值，是指市场参与者在计量日发生的有序交易中，出售一项资产所能收到或者转移一项负债所需支付的价格。

在财务报表中以公允价值计量或披露的资产和负债，根据对公允价值计量整体而言具有重要意义最低层次输入值，确定所属的公允价值层次：第一层次输入值，在计量日能够取得的相同资产或负债在活跃市场上未经调整的报价；第二层次输入值，除第一层次输入值外相关资产或负债直接或间接可观察的输入值；第三层次输入值，相关资产或负债的不可观察输入值。

（对于第一和第二层次）对于在活跃市场上交易的金融工具，本集团以其活跃市场报价确定其公允价值；对于不在活跃市场上交易的金融工具，本集团采用估值技术确定其公允价值，所使用的估值模型主要为现金流量折现模型。估值技术的输入值主要包括：债权类为无风险利率、信用溢价和流动性溢价；股权类为估值乘数和流动性折价。

（对于第三层次）第三层级的公允价值以本集团的评估模型为依据确定，输入值包括不能直接观察和无法由可观察市场数据验证的利率、股票波动率、企业合并中承担的弃置义务的未来现金流量、企业使用自身数据作出的财务预测等。

每个资产负债表日，本集团对在财务报表中确认的持续以公允价值计量的资产和负债进行重新评估，以确定是否在公允价值计量层次之间发生转换。

40. 重要会计政策和会计估计的变更

(1). 重要会计政策变更

适用 不适用

(2). 重要会计估计变更

适用 不适用

(3). 2024 年起首次执行新会计准则或准则解释等涉及调整首次执行当年年初的财务报表

适用 不适用

41. 其他

适用 不适用

六、税项

1. 主要税种及税率

主要税种及税率情况

适用 不适用

税种	计税依据	税率 (%)
增值税	增值额	0.00、1.00、3.00、5.00、6.00、9.00、13.00
消费税	保健酒销售收入	10.00
	白酒	复合计征 20%从价，0.5 元/500ml 从量
城市维护建设税	应缴流转税税额	7.00
企业所得税	应纳税所得额	25.00、15.00
房产税	从价计征的，按房产原值一次减除 30.00% 后余值的 1.20% 计缴；从租计征的，按租金收入的 12.00% 计缴	1.20、12.00
教育费附加	应缴流转税税额	3.00
地方教育费附加	应缴流转税税额	2.00
其他	按国家相关标准计缴	

存在不同企业所得税税率纳税主体的，披露情况说明

适用 不适用

纳税主体名称	所得税税率 (%)
本公司	25%
山西广誉远国药有限公司	15%
西藏广誉远药业有限公司	15%
拉萨龟龄集酒业有限公司	15%
海南知了有方医疗科技有限责任公司	15%
陕西东盛医药有限责任公司	25%
北京杏林誉苑科技有限公司	25%
安康广誉远药业有限公司	15%
北京广誉远展览有限公司	25%

2. 税收优惠

√适用 □不适用

(1) 2022 年 12 月 12 日, 子公司山西广誉远国药有限公司收到山西省科学技术厅、山西省财政厅、国家税务总局山西省税务局联合颁发的《高新技术企业证书》, 证书编号为 GR202214000209, 根据国家相关规定, 山西广誉远国药有限公司自本次通过高新技术企业认定后将连续三年享受国家关于高新技术企业的相关税收优惠政策, 2024 年按 15% 的税率缴纳企业所得税。

2023 年 12 月 12 日子公司安康广誉远药业有限公司收到陕西省科学技术厅、陕西省财政厅、国家税务总局陕西省税务局联合颁发的《高新技术企业证书》, 证书编号为 GR202214000209, 根据国家相关规定, 安康广誉远药业有限公司自本次通过高新技术企业认定后将连续三年享受国家关于高新技术企业的相关税收优惠政策, 2024 年按 15% 的税率缴纳企业所得税。

(2) 根据财政部、海关总署、国家税务总局《关于延续西部大开发企业所得税政策的公告》(财政部税务总局国家发展改革委公告[2020]23 号)以及西藏自治区人民政府印发《西藏自治区企业所得税政策实施办法(暂行)》藏政发[2022]11 号, 三级子公司西藏广誉远药业有限公司、拉萨龟龄集酒业有限公司享受西部大开发企业减按 15% 的税率征收企业所得税。2024 年对西藏广誉远药业有限公司免征企业所得税地方分享部分。

(3) 根据 2020 年 6 月 23 日财政部和税务总局下发的《关于海南自由贸易港企业所得税优惠政策的通知》(财税[2020]31 号)文件规定“一、对注册在海南自由贸易港并实质性运营的鼓励类产业企业, 减按 15% 的税率征收企业所得税。”子公司海南知了有方医疗科技有限责任公司、海南知了有方互联网医院有限公司、海南知了有方远程医疗中心有限公司、三亚广誉远健康管理有限公司符合该规定, 2024 年适用 15% 的企业所得税税率。

(4) 根据《财政部国家税务总局关于全面推开营业税改征增值税试点的通知》(财税〔2016〕36 号)附件 3: 第一条第(七)款“医疗机构提供的医疗服务免征增值税”。该子公司北京广誉远中医门诊部有限公司、海南知了有方互联网医药有限公司 2024 年适用该项税收优惠政策; 根据 2023 年 9 月 26 日发布的《关于延续实施医疗服务免征增值税等政策的公告》(财政部税务总局公告 2023 年第 68 号)规定“提供《全国医疗服务价格项目规范》

所列的各项服务，可适用《营业税改征增值税试点过渡政策的规定》（财税〔2016〕36号）第一条第（七）项规定的免征增值税政策。”该政策执行至2027年12月31日。子公司北京广誉远中医门诊部有限公司、海南知了有方互联网医药有限公司2024年适用该项税收优惠政策。

（5）根据《财政部税务总局关于明确增值税小规模纳税人减免增值税政策的公告》（2023年第19号）第一条：对月销售额10万元以下（含本数）的增值税小规模纳税人，免征增值税；第二条：增值税小规模纳税人适用3%征收率的应税销售收入，减按1%征收率征收增值税。子公司三亚广誉远健康管理有限公司、北京广誉远中医门诊部有限公司2024年适用该项税收优惠政策。

（6）子公司山西广誉远国药有限公司属先进制造业企业，根据《财政部税务总局关于先进制造业企业增值税加计抵减政策的公告》（财政部税务总局公告2023年第43号）规定，自2023年1月1日至2027年12月31日，允许先进制造业企业按照当期可抵扣进项税额加计5%抵减应纳增值税税额。本公司自2023年1月1日起执行上述政策。

3. 其他

适用 不适用

七、合并财务报表项目注释

1、货币资金

适用 不适用

单位：元币种：人民币

项目	期末余额	期初余额
库存现金	56,595.82	86,831.80
银行存款	164,751,641.60	256,088,064.03
其他货币资金	2,730,602.77	2,588,437.60
存放财务公司存款		
合计	167,538,840.19	258,763,333.43
其中：存放在境外的款项总额		

2、交易性金融资产

适用 不适用

3、衍生金融资产

适用 不适用

4、应收票据

(1). 应收票据分类列示

√适用 □不适用

单位：元币种：人民币

项目	期末余额	期初余额
银行承兑票据	99,297,833.68	164,163,164.40
商业承兑票据		
合计	99,297,833.68	164,163,164.40

(2). 期末公司已质押的应收票据

□适用 √不适用

(3). 期末公司已背书或贴现且在资产负债表日尚未到期的应收票据

√适用 □不适用

单位：元币种：人民币

项目	期末终止确认金额	期末未终止确认金额
银行承兑票据		36,372,792.32
商业承兑票据		
合计		36,372,792.32

(4). 按坏账计提方法分类披露

√适用 □不适用

单位：元币种：人民币

类别	期末余额					期初余额				
	账面余额		坏账准备		账面价值	账面余额		坏账准备		账面价值
	金额	比例 (%)	金额	计提比例 (%)		金额	比例 (%)	金额	计提比例 (%)	
按单项计提坏账准备										
其中：										
按组合计提坏账准备	99,297,833.68	100.00			99,297,833.68	164,163,164.40	100.00			164,163,164.40
其中：										
合计	99,297,833.68	100.00			99,297,833.68	164,163,164.40	100.00			164,163,164.40

按单项计提坏账准备：

适用 不适用

按组合计提坏账准备：

适用 不适用

组合计提项目：银行承兑汇票

单位：元币种：人民币

名称	期末余额		
	应收票据	坏账准备	计提比例 (%)
银行承兑汇票	99,297,833.68		
合计	99,297,833.68		

按组合计提坏账准备的说明

适用 不适用

按预期信用损失一般模型计提坏账准备

适用 不适用

对本期发生损失准备变动的应收票据账面余额显著变动的情况说明：

适用 不适用

(5). 坏账准备的情况

适用 不适用

其中本期坏账准备收回或转回金额重要的：

适用 不适用

(6). 本期实际核销的应收票据情况

适用 不适用

其中重要的应收票据核销情况：

适用 不适用

应收票据核销说明：

适用 不适用

其他说明：

适用 不适用

5、应收账款

(1). 按账龄披露

适用 不适用

单位：元币种：人民币

账龄	期末账面余额	期初账面余额
1 年以内		

其中：1 年以内分项		
1 年以内	171,726,827.27	210,504,932.44
1 年以内小计	171,726,827.27	210,504,932.44
1 至 2 年	64,929,156.46	123,015,031.74
2 至 3 年	90,955,972.43	167,841,027.73
3 年以上		
3 至 4 年	154,872,878.38	53,565,690.25
4 至 5 年	55,162,213.25	26,486,935.62
5 年以上	134,920,352.18	113,915,527.79
合计	672,567,399.97	695,329,145.57

(2). 按坏账计提方法分类披露

√适用 □不适用

单位：元币种：人民币

类别	期末余额					期初余额				
	账面余额		坏账准备		账面价值	账面余额		坏账准备		账面价值
	金额	比例 (%)	金额	计提比例 (%)		金额	比例 (%)	金额	计提比例 (%)	
按单项计提坏账准备	12,567,628.73	1.87	12,567,628.73	100.00		12,567,628.73	1.81	12,567,628.73	100.00	
其中：										
按组合计提坏账准备	659,999,771.24	98.13	248,374,387.13	37.63	411,625,384.11	682,761,516.84	98.19	194,414,556.18	28.47	488,346,960.66
其中：										
	659,999,771.24	98.13	248,374,387.13	37.63	411,625,384.11	682,761,516.84	98.19	194,414,556.18	28.47	488,346,960.66
合计	672,567,399.97	/	260,942,015.86	/	411,625,384.11	695,329,145.57	100.00	206,982,184.91	29.77	488,346,960.66

按单项计提坏账准备：

√适用 □不适用

单位：元币种：人民币

名称	期末余额			
	账面余额	坏账准备	计提比例 (%)	计提理由
客户一	2,231,916.00	2,231,916.00	100.00	预计无法收回
客户二	1,314,535.00	1,314,535.00	100.00	预计无法收回
客户三	909,332.00	909,332.00	100.00	预计无法收回
客户四	783,200.00	783,200.00	100.00	预计无法收回
客户五	756,606.50	756,606.50	100.00	预计无法收回
客户六	588,974.00	588,974.00	100.00	预计无法收回
客户七	510,760.00	510,760.00	100.00	预计无法收回
客户八	506,664.00	506,664.00	100.00	预计无法收回
客户九	429,605.53	429,605.53	100.00	预计无法收回
客户十	428,432.00	428,432.00	100.00	预计无法收回
客户十一	366,498.00	366,498.00	100.00	预计无法收回
客户十二	315,072.71	315,072.71	100.00	预计无法收回
客户十三	263,458.20	263,458.20	100.00	预计无法收回
客户十四	252,200.00	252,200.00	100.00	预计无法收回

客户十五	197,784.00	197,784.00	100.00	预计无法收回
客户十六	181,090.97	181,090.97	100.00	预计无法收回
客户十七	169,024.00	169,024.00	100.00	预计无法收回
客户十八	168,000.00	168,000.00	100.00	预计无法收回
客户十九	134,762.50	134,762.50	100.00	预计无法收回
客户二十	102,892.00	102,892.00	100.00	预计无法收回
其他小客户合计	1,956,821.32	1,956,821.32	100.00	预计无法收回
合计	12,567,628.73	12,567,628.73	100.00	/

按单项计提坏账准备的说明：

适用 不适用

按组合计提坏账准备：

适用 不适用

组合计提项目：账龄组合

单位：元币种：人民币

名称	期末余额		
	应收账款	坏账准备	计提比例 (%)
1 年以内 (含 1 年)	171,726,827.27	5,151,804.82	3
1-2 年	64,929,156.46	6,492,915.65	10
2-3 年	90,641,655.38	18,128,331.08	20
3-4 年	154,222,751.20	61,686,121.80	40
4-5 年	53,910,417.85	32,346,250.71	60
5 年以上	124,568,963.08	124,568,963.08	100
合计	659,999,771.24	248,374,387.13	

按组合计提坏账准备的说明：

适用 不适用

按预期信用损失一般模型计提坏账准备

适用 不适用

对本期发生损失准备变动的应收账款账面余额显著变动的情况说明：

适用 不适用

(3). 坏账准备的情况

适用 不适用

单位：元币种：人民币

类别	期初余额	本期变动金额				期末余额
		计提	收回或转回	转销或核销	其他变动	
应收账	206,982,184.91	53,959,830.95				260,942,015.86

款坏账准备					
合计	206,982,184.91	53,959,830.95			260,942,015.86

其中本期坏账准备收回或转回金额重要的：

适用 不适用

(4). 本期实际核销的应收账款情况

适用 不适用

其中重要的应收账款核销情况

适用 不适用

应收账款核销说明：

适用 不适用

(5). 按欠款方归集的期末余额前五名的应收账款和合同资产情况

适用 不适用

单位：元币种：人民币

单位名称	应收账款期末余额	合同资产期末余额	应收账款和合同资产期末余额	占应收账款和合同资产期末余额合计数的比例 (%)	坏账准备期末余额
第一名	139,836,314.76		139,836,314.76	20.79	56,311,571.50
第二名	104,449,830.46		104,449,830.46	15.53	26,451,886.68
第三名	56,008,331.00		56,008,331.00	8.33	56,008,331.00
第四名	16,434,000.00		16,434,000.00	2.44	5,878,800.00
第五名	13,683,658.98		13,683,658.98	2.03	1,647,875.33
合计	330,412,135.20		330,412,135.20	49.13	146,298,464.51

其他说明：

适用 不适用

6、合同资产

(1). 合同资产情况

适用 不适用

(2). 报告期内账面价值发生重大变动的金额和原因

适用 不适用

(3). 按坏账计提方法分类披露

适用 不适用

按单项计提坏账准备：

适用 不适用

按单项计提坏账准备的说明：

适用 不适用

按组合计提坏账准备：

适用 不适用

按预期信用损失一般模型计提坏账准备

适用 不适用

对本期发生损失准备变动的合同资产账面余额显著变动的情况说明：

适用 不适用

(4). 本期合同资产计提坏账准备情况

适用 不适用

其中本期坏账准备收回或转回金额重要的：

适用 不适用

(5). 本期实际核销的合同资产情况

适用 不适用

其中重要的合同资产核销情况

适用 不适用

合同资产核销说明：

适用 不适用

其他说明：

适用 不适用

7、 应收款项融资

(1). 应收款项融资分类列示

适用 不适用

单位：元币种：人民币

项目	期末余额	期初余额
应收票据	33,398,729.11	178,222,398.67
应收账款		

合计	33,398,729.11	178,222,398.67
----	---------------	----------------

(2). 期末公司已质押的应收款项融资
 适用 不适用

(3). 期末公司已背书或贴现且在资产负债表日尚未到期的应收款项融资
 适用 不适用

单位：元币种：人民币

项目	期末终止确认金额	期末未终止确认金额
银行承兑汇票	106,391,181.03	
合计	106,391,181.03	

(4). 按坏账计提方法分类披露
 适用 不适用

单位：元币种：人民币

类别	期末余额					期初余额				
	账面余额		坏账准备		账面价值	账面余额		坏账准备		账面价值
	金额	比例 (%)	金额	计提比例 (%)		金额	比例 (%)	金额	计提比例 (%)	
按单项计提坏账准备										
其中：										
按组合计提坏账准备	33,398,729.11	100.00			33,398,729.11	178,222,398.67	100.00			178,222,398.67
其中：										
银行承兑汇票	33,398,729.11	100.00			33,398,729.11	178,222,398.67	100.00			178,222,398.67
合计	33,398,729.11	/		/	33,398,729.11	178,222,398.67	100.00			178,222,398.67

按单项计提坏账准备：

 适用 不适用

按单项计提坏账准备的说明：

 适用 不适用

按组合计提坏账准备：

 适用 不适用

组合计提项目：银行承兑汇票

单位：元币种：人民币

名称	期末余额		
	应收融资款项	坏账准备	计提比例 (%)
银行承兑汇票	33,398,729.11		
合计	33,398,729.11		

按组合计提坏账准备的说明

适用 不适用

按预期信用损失一般模型计提坏账准备

适用 不适用

对本期发生损失准备变动的应收款项融资账面余额显著变动的情况说明：

适用 不适用

(5). 坏账准备的情况

适用 不适用

其中本期坏账准备收回或转回金额重要的：

适用 不适用

(6). 本期实际核销的应收款项融资情况

适用 不适用

其中重要的应收款项融资核销情况

适用 不适用

核销说明：

适用 不适用

(7). 应收款项融资本期增减变动及公允价值变动情况：

适用 不适用

(8). 其他说明：

适用 不适用

8、预付款项

(1). 预付款项按账龄列示

适用 不适用

单位：元币种：人民币

账龄	期末余额		期初余额	
	金额	比例 (%)	金额	比例 (%)
1 年以内	24,277,272.57	91.44	9,379,761.78	94.41
1 至 2 年	2,063,756.64	7.77	122,609.50	1.23
2 至 3 年	103,141.01	0.39	433,382.41	4.36
3 年以上	105,404.40	0.40	103.00	0.00
合计	26,549,574.62	100.00	9,935,856.69	100.00

(2). 按预付对象归集的期末余额前五名的预付款情况

√适用 □不适用

单位名称	期末余额	占预付款项期末余额合计数的比例 (%)
第一名	6,250,000.00	23.54
第二名	5,000,000.00	18.83
第三名	4,709,755.00	17.74
第四名	2,550,000.00	9.60
第五名	1,975,000.00	7.44
合计	20,484,755.00	77.16

其他说明

□适用 √不适用

9、其他应收款

项目列示

√适用 □不适用

单位：元币种：人民币

项目	期末余额	期初余额
应收利息		
应收股利		
其他应收款	35,204,166.15	18,297,495.79
减：坏账准备	10,636,587.08	10,266,277.86
合计	24,567,579.07	8,031,217.93

其他说明：

□适用 √不适用

应收利息
(1). 应收利息分类

□适用 √不适用

(2). 重要逾期利息

□适用 √不适用

(3). 按坏账计提方法分类披露

□适用 √不适用

按单项计提坏账准备：

□适用 √不适用

按单项计提坏账准备的说明：

适用 不适用

按组合计提坏账准备：

适用 不适用

(4). 按预期信用损失一般模型计提坏账准备

适用 不适用

(5). 坏账准备的情况

适用 不适用

其中本期坏账准备收回或转回金额重要的：

适用 不适用

(6). 本期实际核销的应收利息情况

适用 不适用

其中重要的应收利息核销情况

适用 不适用

核销说明：

适用 不适用

其他说明：

适用 不适用

应收股利

(1). 应收股利

适用 不适用

(2). 重要的账龄超过 1 年的应收股利

适用 不适用

(3). 按坏账计提方法分类披露

适用 不适用

按单项计提坏账准备：

适用 不适用

按单项计提坏账准备的说明：

适用 不适用

按组合计提坏账准备：

适用 不适用

(4). 按预期信用损失一般模型计提坏账准备

适用 不适用

(5). 坏账准备的情况

适用 不适用

其中本期坏账准备收回或转回金额重要的：

适用 不适用

(6). 本期实际核销的应收股利情况

适用 不适用

其中重要的应收股利核销情况

适用 不适用

核销说明：

适用 不适用

其他说明：

适用 不适用

其他应收款

(1). 按账龄披露

适用 不适用

单位：元币种：人民币

账龄	期末账面余额	期初账面余额
1 年以内		
其中：1 年以内分项		
1 年以内	19,908,600.57	2,626,069.76
1 年以内小计	19,908,600.57	2,626,069.76
1 至 2 年	1,365,547.28	4,548,682.95
2 至 3 年	2,866,254.96	1,020,157.75
3 年以上		
3 至 4 年	864,217.62	578,861.85
4 至 5 年	2,730,487.07	3,090,948.26
5 年以上	7,469,058.65	6,432,775.22
合计	35,204,166.15	18,297,495.79

(2). 按款项性质分类情况
 适用 不适用

单位：元币种：人民币

款项性质	期末账面余额	期初账面余额
押金、保证金	6,438,649.67	5,975,520.41
备用金	8,880,015.03	1,206,599.65
政府财政拨款项	340,900.00	332,900.00
往来款	19,544,601.45	10,782,475.73
合计	35,204,166.15	18,297,495.79

(3). 坏账准备计提情况
 适用 不适用

单位：元币种：人民币

坏账准备	第一阶段	第二阶段	第三阶段	合计
	未来12个月预期信用损失	整个存续期预期信用损失(未发生信用减值)	整个存续期预期信用损失(已发生信用减值)	
2024年1月1日余额	2,171,576.06		8,094,701.80	10,266,277.86
2024年1月1日余额在本期				
—转入第二阶段				
—转入第三阶段				
—转回第二阶段				
—转回第一阶段				
本期计提	370,309.22			370,309.22
本期转回				
本期转销				
本期核销				
其他变动				
2024年6月30日余额	2,541,885.28	0.00	8,094,701.80	10,636,587.08

对本期发生损失准备变动的其他应收款账面余额显著变动的情况说明：

 适用 不适用

本期坏账准备计提金额以及评估金融工具的信用风险是否显著增加的采用依据：

 适用 不适用

(4). 坏账准备的情况
 适用 不适用

单位：元币种：人民币

类别	期初余额	本期变动金额				期末余额
		计提	收回或转回	转销或核销	其他变动	
其他应收款坏账准备	10,266,277.86	370,309.22				10,636,587.08
合计	10,266,277.86	370,309.22				10,636,587.08

其中本期坏账准备转回或收回金额重要的：

 适用 不适用

(5). 本期实际核销的其他应收款情况
 适用 不适用

其中重要的其他应收款核销情况：

 适用 不适用

其他应收款核销说明：

 适用 不适用

(6). 按欠款方归集的期末余额前五名的其他应收款情况
 适用 不适用

单位：元币种：人民币

单位名称	期末余额	占其他应收款期末余额合计数的比例(%)	款项的性质	账龄	坏账准备期末余额
第一名	1,799,180.00	5.11%	往来款	1 年内	53,975.40
第二名	1,510,137.20	4.29%	往来款	2-3 年	302,027.44
第三名	1,358,135.49	3.86%	押金	1-2 年, 4-5 年	782,415.38
第四名	1,340,000.00	3.81%	往来款	5 年以上	1,340,000.00
第五名	1,250,000.00	3.55%	往来款	1 年内	37,500.00
合计	7,257,452.69	20.62%	/	/	2,515,918.22

(7). 因资金集中管理而列报于其他应收款
 适用 不适用

其他说明：

 适用 不适用

10、存货

(1). 存货分类

适用 不适用

单位：元币种：人民币

项目	期末余额			期初余额		
	账面余额	存货跌价准备/ 合同履约成本 减值准备	账面价值	账面余额	存货跌价准备/ 合同履约成本 减值准备	账面价值
原材料	336,635,348.34	115,483.85	336,519,864.49	282,642,013.50	115,483.85	282,526,529.65
在产品	32,698,300.25		32,698,300.25	40,750,936.64		40,750,936.64
库存商品	327,862,464.85	24,886,307.92	302,976,156.93	246,622,304.63	24,886,307.92	221,735,996.71
周转材料	36,412,739.42	14,782,376.75	21,630,362.67	37,886,823.30	14,782,376.75	23,104,446.55
消耗性生物资产			-			
合同履约成本			-			
发出商品			-	1,412,098.68		1,412,098.68
委托加工物资	982,340.08	982,340.08	-	982,340.08	982,340.08	
合计	734,591,192.94	40,766,508.60	693,824,684.34	610,296,516.83	40,766,508.60	569,530,008.23

(2). 确认为存货的数据资源

适用 不适用

(3). 存货跌价准备及合同履约成本减值准备

适用 不适用

单位：元币种：人民币

项目	期初余额	本期增加金额		本期减少金额		期末余额
		计提	其他	转回或转销	其他	
原材料	115,483.85					115,483.85
在产品						
库存商品	24,886,307.92					24,886,307.92
周转材料	14,782,376.75					14,782,376.75
消耗性生物资产						
合同履约成本						
发出商品						
委托加工物资	982,340.08					982,340.08
合计	40,766,508.60					40,766,508.60

本期转回或转销存货跌价准备的原因

适用 不适用

按组合计提存货跌价准备

适用 不适用

按组合计提存货跌价准备的计提标准

适用 不适用

(4). 存货期末余额含有的借款费用资本化金额及其计算标准和依据

适用 不适用

(5). 合同履约成本本期摊销金额的说明

适用 不适用

其他说明：

适用 不适用

11、持有待售资产

适用 不适用

12、一年内到期的非流动资产

适用 不适用

一年内到期的债权投资

适用 不适用

一年内到期的其他债权投资

适用 不适用

13、其他流动资产

适用 不适用

单位：元币种：人民币

项目	期末余额	期初余额
合同取得成本		
待抵扣进项税	934,680.13	647,244.82
预缴税金-企业所得税		
留抵税额	916,974.35	807,673.01
预购天然气		829,129.55
应收退货成本	2,945,795.70	2,945,795.70
未交增值税	2,899,421.07	
合计	7,696,871.25	5,229,843.08

14、债权投资

(1). 债权投资情况

适用 不适用

债权投资减值准备本期变动情况

适用 不适用

(2). 期末重要的债权投资

适用 不适用

(3). 减值准备计提情况

适用 不适用

对本期发生损失准备变动的债权投资账面余额显著变动的情况说明：

适用 不适用

本期减值准备计提金额以及评估金融工具的信用风险是否显著增加的采用依据：

适用 不适用

(4). 本期实际的核销债权投资情况

适用 不适用

其中重要的债权投资情况核销情况

适用 不适用

债权投资的核销说明：

适用 不适用

15、其他债权投资

(1). 其他债权投资情况

适用 不适用

其他债权投资减值准备本期变动情况

适用 不适用

(2). 期末重要的其他债权投资

适用 不适用

(3). 减值准备计提情况

适用 不适用

(4). 本期实际核销的其他债权投资情况

适用 不适用

其中重要的其他债权投资情况核销情况

适用 不适用

其他债权投资的核销说明：

适用 不适用

其他说明：

适用 不适用

16、长期应收款

(1) 长期应收款情况

适用 不适用

(2) 按坏账计提方法分类披露

适用 不适用

按单项计提坏账准备：

适用 不适用

按单项计提坏账准备的说明：

适用 不适用

按组合计提坏账准备：

适用 不适用

按预期信用损失一般模型计提坏账准备

适用 不适用

(3) 坏账准备的情况

适用 不适用

其中本期坏账准备收回或转回金额重要的：

适用 不适用

(4) 本期实际核销的长期应收款情况

适用 不适用

其中重要的长期应收款核销情况

适用 不适用

核销说明：

 适用 不适用

其他说明：

 适用 不适用

17、长期股权投资

(1). 长期股权投资情况

 适用 不适用

单位：元币种：人民币

被投资单位	期初余额	本期增减变动							期末余额	减值准备期末余额
		追加投资	减少投资	权益法下确认的投资损益	其他综合收益调整	其他权益变动	宣告发放现金股利或利润	计提减值准备		
一、合营企业										
小计										
二、联营企业										
陕西广誉远国药堂医药有限公司	2,173,858.46									2,173,858.46
太谷县广盛康医药包装有限责任公司	2,472,000.12									2,472,000.12
广誉远医药科技有限公司	4,066,679.81									4,066,679.81
山东广誉远医药连锁有限公司	758,904.92			-758,904.92						-
江苏广誉远健康管理有限公司	2,231,298.52			-227,597.38						2,003,701.14
小计	11,702,741.83			-986,502.3						10,716,239.53
合计	11,702,741.83			-986,502.3						10,716,239.53

注：公司对新疆广誉远投资管理有限公司出资 60 万元、内蒙古广誉远健康科技有限公司出资 735 万元、江西广誉远实业有限公司出资 294 万元、杭州广誉远贸易有限公司出资 200 万元，上述四家公司的长期股权投资进行权益法核算后其账面价值已减至为零。

(2). 长期股权投资的减值测试情况

 适用 不适用

18、其他权益工具投资

(1). 其他权益工具投资情况

 适用 不适用

单位：元币种：人民币

项目	期初余额	本期增减变动					期末余额	本期确认的股利收入	累计计入其他综合收益的利得	累计计入其他综合收益的损失	指定为以公允价值计量且其变动计入其他综合收益的原因
		追加投资	减少投资	本期计入其他综合收益的利得	本期计入其他综合收益的损失	其他					
陕西广誉远龟龄集商贸有限公司											
山西广誉远国药堂药店连锁有限公司	816,946.61						816,946.61				
山东广誉远龟龄集酒业股份有限公司	353,066.62						353,066.62				

河南广誉远龟龄集酒业有限公司	71,337.31					71,337.31				
湖北广誉远龟龄集酒业有限公司										
山西广誉远龟龄集酒业有限公司	663,778.67					663,778.67				
深圳龟龄集酒业运营管理有限公司	17,527.49					17,527.49				
河北广誉远医药科技有限公司	249,548.05					249,548.05				
北京广誉远医药投资咨询有限公司										
河南广誉远国药有限公司	423,857.18					423,857.18				
浙江广誉远健康科技有限公司	94,504.86					94,504.86				
广誉远(厦门)健康管理有限公司	59,046.67					59,046.67				
哈尔滨广誉远投资管理有限公司	285,976.02					285,976.02				
陕西金花广誉远医药有限公司										
西安真爱广誉远中医门诊部有限公司										
深圳广誉远企业管理有限公司										
北京正和兴源创业投资合伙企业(有限合伙)	7,241,750.00		1,564,919.86			5,676,830.14				
合计	10,277,339.48		1,564,919.86			8,712,419.62				/

(2). 本期存在终止确认的情况说明

适用 不适用

其他说明：

适用 不适用

三级子公司北京广誉远投资管理有限公司对西安真爱广誉远中医门诊部有限公司投资 180 万元，持有 7.2% 股权，截至资产负债表日北京广誉远投资管理有限公司对西安真爱广誉远中医门诊部有限公司投资尚未完成工商信息登记变更。

山西广誉远国药有限公司对山西广誉远国药堂药店连锁有限公司的小股东李素亭所持有的价值 100 万元约 1.1% 的股权进行了回购，加上原持有的 0.66% 股权，共持有 1.76% 股权；截至资产负债表日其对山西广誉远国药堂药店连锁有限公司新增 1.1% 的股权投资尚未完成工商信息登记变更。

19、其他非流动金融资产
 适用 不适用

20、投资性房地产

投资性房地产计量模式

(1). 采用成本计量模式的投资性房地产

单位：元币种：人民币

项目	房屋、建筑物	土地使用权	在建工程	合计
一、账面原值				
1. 期初余额	12,853,075.18			12,853,075.18
2. 本期增加金额				
(1) 外购				
(2) 存货\固定资产\在建工程转入				
(3) 企业合并增加				
3. 本期减少金额				
(1) 处置				
(2) 其他转出				
4. 期末余额	12,853,075.18			12,853,075.18
二、累计折旧和累计摊销				
1. 期初余额	6,642,055.68			6,642,055.68
2. 本期增加金额	248,391.08			248,391.08
(1) 计提或摊销	248,391.08			248,391.08
3. 本期减少金额				
(1) 处置				
(2) 其他转出				
4. 期末余额	6,890,446.76			6,890,446.76
三、减值准备				
1. 期初余额				
2. 本期增加金额				
(1) 计提				
3. 本期减少金额				
(1) 处置				
(2) 其他转出				
4. 期末余额				
四、账面价值				
1. 期末账面价值	5,962,628.42			5,962,628.42
2. 期初账面价值	6,211,019.50			6,211,019.50

(2). 未办妥产权证书的投资性房地产情况：

 适用 不适用

(3). 采用成本计量模式的投资性房地产的减值测试情况

 适用 不适用

其他说明

 适用 不适用

21、固定资产

项目列示

 适用 不适用

单位：元币种：人民币

项目	期末余额	期初余额
固定资产	646,973,713.51	663,037,770.46
固定资产清理	272,009.24	272,009.24
合计	647,245,722.75	663,309,779.70

固定资产

(1). 固定资产情况

 适用 不适用

单位：元币种：人民币

项目	房屋及建筑物	机器设备	运输工具	办公及其他设备	合计
一、账面原值：					
1. 期初余额	728,001,144.30	128,325,274.19	10,667,254.16	22,726,714.65	889,720,387.30
2. 本期增加金额		131,994.74	309,460.17	407,664.85	849,119.76
(1) 购置		131,994.74	309,460.17	407,664.85	849,119.76
(2) 在建工程转入					
(3) 企业合并增加					
3. 本期减少金额			1,272,741.00		1,272,741.00
(1) 处置或报废			1,272,741.00		1,272,741.00
4. 期末余额	728,001,144.30	128,457,268.93	9,703,973.33	23,134,379.50	889,296,766.06
二、累计折旧					
1. 期初余额	135,200,602.18	63,961,287.88	9,260,226.86	18,117,923.65	226,540,040.57
2. 本期增加金额	11,644,172.78	4,323,716.01	245,806.54	635,844.33	16,849,539.66
(1) 计提	11,644,172.78	4,323,716.01	245,806.54	635,844.33	16,849,539.66
3. 本期减少金额			1,209,103.95		1,209,103.95
(1) 处置或报废			1,209,103.95		1,209,103.95
4. 期末余额	146,844,774.96	68,285,003.89	8,296,929.45	18,753,767.98	242,180,476.28
三、减值准备					

1. 期初余额		124,333.31		18,242.96	142,576.27
2. 本期增加 金额					
(1) 计提					
3. 本期减少 金额					
(1) 处置 或报废					
4. 期末余额		124,333.31		18,242.96	142,576.27
四、账面价值					
1. 期末账面 价值	581,156,369.34	60,047,931.73	1,407,043.88	4,362,368.56	646,973,713.51
2. 期初账面 价值	592,800,542.12	64,239,653.00	1,407,027.30	4,590,548.04	663,037,770.46

(2). 暂时闲置的固定资产情况

适用 不适用

(3). 通过经营租赁租出的固定资产

适用 不适用

(4). 未办妥产权证书的固定资产情况

适用 不适用

单位：元币种：人民币

项目	账面价值	未办妥产权证书的原因
房屋建筑物	71,595,899.74	尚在办理中

(5). 固定资产的减值测试情况

适用 不适用

其他说明：

适用 不适用

公司账面下列房产产权证实际所有人为本公司

固定资产名称	面积(m ²)	购入时间	固定资产原值	产权证明文件	产权证 权利人
绿地世纪城仕嘉公寓 A 区 35 号楼 35 幢 2 单元 21201 室	265.28	2013-12-31	2,057,478.36	西安市房权证高新区字第 1050100021-20-35-21201-1 号	王玲

固定资产清理

适用 不适用

单位：元币种：人民币

项目	期末余额	期初余额
房屋建筑物	79,362.19	79,362.19
机器设备	160,657.20	160,657.20
办公设备	31,989.85	31,989.85
合计	272,009.24	272,009.24

22、在建工程

项目列示

适用 不适用

在建工程

(1). 在建工程情况

适用 不适用

(2). 重要在建工程项目本期变动情况

适用 不适用

(3). 本期计提在建工程减值准备情况

适用 不适用

(4). 在建工程的减值测试情况

适用 不适用

其他说明

适用 不适用

工程物资

适用 不适用

23、生产性生物资产

(1). 采用成本计量模式的生产性生物资产

适用 不适用

(2). 采用成本计量模式的生产性生物资产的减值测试情况

适用 不适用

(3). 采用公允价值计量模式的生产性生物资产

适用 不适用

其他说明

 适用 不适用

24、油气资产

(1). 油气资产情况

 适用 不适用

(2). 油气资产的减值测试情况

 适用 不适用

25、使用权资产

(1). 使用权资产情况

 适用 不适用

单位：元币种：人民币

项目	房屋建筑物	合计
一、账面原值		
1. 期初余额	51,484,920.24	51,484,920.24
2. 本期增加金额		
租赁		
3. 本期减少金额		
租赁		
4. 期末余额	51,484,920.24	51,484,920.24
二、累计折旧		
1. 期初余额	7,279,187.91	7,279,187.91
2. 本期增加金额	3,837,627.54	3,837,627.54
(1) 计提	3,837,627.54	3,837,627.54
3. 本期减少金额		
(1) 处置		
4. 期末余额	11,116,815.45	11,116,815.45
三、减值准备		
1. 期初余额		
2. 本期增加金额		
(1) 计提		
3. 本期减少金额		
(1) 处置		
4. 期末余额		
四、账面价值		
1. 期末账面价值	40,368,104.79	40,368,104.79
2. 期初账面价值	44,205,732.33	44,205,732.33

(2). 使用权资产的减值测试情况

 适用 不适用

26、无形资产

(1). 无形资产情况

 适用 不适用

单位：元币种：人民币

项目	土地使用权	专利权	非专利技术	软件	合计
一、账面原值					
1. 期初余额	93,628,350.78	120,000.00		28,288,070.57	122,036,421.35
2. 本期增加金额				47,929.20	47,929.20
(1) 购置				47,929.20	47,929.20
(2) 内部研发					
(3) 企业合并增加					
3. 本期减少金额					
(1) 处置					
4. 期末余额	93,628,350.78	120,000.00	0.00	28,335,999.77	122,084,350.55
二、累计摊销					
1. 期初余额	15,944,547.90	120,000.00		12,219,402.34	28,283,950.24
2. 本期增加金额	998,879.94			1,441,994.44	2,440,874.38
(1) 计提	998,879.94			1,441,994.44	2,440,874.38
3. 本期减少金额					
(1) 处置					
4. 期末余额	16,943,427.84	120,000.00		13,661,396.78	30,724,824.62
三、减值准备					
1. 期初余额					
2. 本期增加金额					
(1) 计提					
3. 本期减少金额					
(1) 处置					
4. 期末余额					
四、账面价值					
1. 期末账面价值	76,684,922.94			14,674,602.99	91,359,525.93
2. 期初账面价值	77,683,802.88			16,068,668.23	93,752,471.11

(2). 确认为无形资产的数据资源

 适用 不适用

(3). 未办妥产权证书的土地使用权情况

适用 不适用

(4). 无形资产的减值测试情况

适用 不适用

其他说明：

适用 不适用

27、商誉

(1). 商誉账面原值

适用 不适用

单位：元币种：人民币

被投资单位名称或形成商誉的事项	期初余额	本期增加		本期减少		期末余额
		企业合并形成的		处置		
北京广誉远投资管理有限公司	1,103,681.33					1,103,681.33
合计	1,103,681.33					1,103,681.33

(2). 商誉减值准备

适用 不适用

单位：元币种：人民币

被投资单位名称或形成商誉的事项	期初余额	本期增加		本期减少		期末余额
		计提		处置		
北京广誉远投资管理有限公司	1,103,681.33					1,103,681.33
合计	1,103,681.33					1,103,681.33

(3). 商誉所在资产组或资产组组合的相关信息

适用 不适用

资产组或资产组组合发生变化

适用 不适用

其他说明

适用 不适用

(4). 可收回金额的具体确定方法

可收回金额按公允价值减去处置费用后的净额确定

适用 不适用

可收回金额按预计未来现金流量的现值确定

适用 不适用

前述信息与以前年度减值测试采用的信息或外部信息明显不一致的差异原因

适用 不适用

公司以前年度减值测试采用信息与当年实际情况明显不一致的差异原因

适用 不适用

(5). 业绩承诺及对应商誉减值情况

形成商誉时存在业绩承诺且报告期或报告期上一期间处于业绩承诺期内

适用 不适用

其他说明：

适用 不适用

28、长期待摊费用

适用 不适用

单位：元币种：人民币

项目	期初余额	本期增加金额	本期摊销金额	其他减少金额	期末余额
装修费	4,341,629.60		303,810.54		4,037,819.06
其他					
合计	4,341,629.60		303,810.54		4,037,819.06

29、递延所得税资产/递延所得税负债

(1). 未经抵销的递延所得税资产

适用 不适用

单位：元币种：人民币

项目	期末余额		期初余额	
	可抵扣暂时性差异	递延所得税资产	可抵扣暂时性差异	递延所得税资产
资产减值准备	39,467,948.53	5,840,237.36	39,582,434.06	7,380,541.06
内部交易未实现利润	50,882,219.30	5,754,289.28	46,182,671.22	4,561,942.63
可抵扣亏损	277,207,958.00	41,581,193.70	277,207,958.00	41,581,193.70
信用减值准备	247,551,534.15	25,575,824.94	193,182,059.63	24,375,982.06
递延收益	9,534,670.93	1,430,200.64	10,277,910.84	1,541,686.63
预计负债	8,783,455.87	1,317,518.38	8,783,455.87	1,317,518.38
租赁负债	42,895,715.70	10,353,731.13	45,347,464.23	10,928,033.71
合计	676,323,502.49	91,852,995.43	620,563,953.85	91,686,898.17

(2). 未经抵销的递延所得税负债

√适用 □不适用

单位：元币种：人民币

项目	期末余额		期初余额	
	应纳税暂时性差异	递延所得税负债	应纳税暂时性差异	递延所得税负债
非同一控制企业合并资产评估增值				
其他债权投资公允价值变动				
其他权益工具投资公允价值变动				
固定资产税会差异	15,280,729.27	2,292,109.39	16,072,728.29	2,410,909.24
应收退货成本	2,945,795.70	441,869.36	2,945,795.70	441,869.36
使用权资产	40,368,104.79	9,747,252.97	44,205,732.33	10,656,205.24
合计	58,594,629.76	12,481,231.72	63,224,256.32	13,508,983.84

(3). 以抵销后净额列示的递延所得税资产或负债

□适用 √不适用

(4). 未确认递延所得税资产明细

√适用 □不适用

单位：元币种：人民币

项目	期末余额	期初余额
可抵扣暂时性差异	45,064,831.74	45,135,933.95
可抵扣亏损	475,201,876.16	544,474,823.27
其他权益工具公允价值变动	8,364,410.52	8,364,410.52
合计	528,631,118.42	597,975,167.74

(5). 未确认递延所得税资产的可抵扣亏损将于以下年度到期

√适用 □不适用

单位：元币种：人民币

年份	期末金额	期初金额	备注
2024 年度	54,904,198.49	54,904,198.49	
2025 年度	22,874,178.67	22,874,178.67	
2026 年度	13,292,489.94	13,292,950.03	
2027 年度	29,606,771.82	29,606,771.82	
2028 年度	45,150,478.59	47,370,938.43	
2029 年度	27,583,118.07		
2030 年度	-		
2031 年度	62,405,906.81	62,405,906.81	
2032 年度	206,454,512.89	305,039,708.42	

2033 年度	8,980,170.60	8,980,170.60	
2034 年度	3,950,050.28		
合计	475,201,876.16	544,474,823.27	/

其他说明：

适用 不适用

30、其他非流动资产

适用 不适用

单位：元币种：人民币

项目	期末余额			期初余额		
	账面余额	减值准备	账面价值	账面余额	减值准备	账面价值
合同取得成本						
合同履约成本						
应收退货成本						
合同资产						
土地预申请保证金	13,264,613.10		13,264,613.10	13,264,613.10		13,264,613.10
影视投资款	23,648,323.95	19,742,880.00	3,905,443.95	23,648,323.95	19,742,880.00	3,905,443.95
预付软件款	3,031,003.25		3,031,003.25	1,845,044.25		1,845,044.25
字画	1,200,000.00		1,200,000.00	1,200,000.00		1,200,000.00
长期展品	488,048.31		488,048.31	488,048.31		488,048.31
其他						
合计	41,631,988.61	19,742,880.00	21,889,108.61	40,446,029.61	19,742,880.00	20,703,149.61

31、所有权或使用权受限资产

适用 不适用

单位：元币种：人民币

项目	期末				期初			
	账面余额	账面价值	受限类型	受限情况	账面余额	账面价值	受限类型	受限情况
货币资金	1,768,181.38	1,768,181.38	其他	保证金、冻结款项、在途款	1,812,150.80	1,812,150.80	其他	保证金、冻结款项、在途款
应收票据								

存货								
其中：数据资源								
固定资产								
无形资产								
其中：数据资源								
合计	1,768,181.38	1,768,181.38	/	/	1,812,150.80	1,812,150.80	/	/

32、短期借款

(1). 短期借款分类

适用 不适用

单位：元币种：人民币

项目	期末余额	期初余额
质押借款		
抵押借款		
保证借款		56,000,000.00
信用借款		
其他（借款应付利息）		64,166.67
合计		56,064,166.67

(2). 已逾期未偿还的短期借款情况

适用 不适用

其他说明：

适用 不适用

33、交易性金融负债

适用 不适用

其他说明：

适用 不适用

34、衍生金融负债

适用 不适用

35、应付票据

适用 不适用

36、应付账款

(1). 应付账款列示

适用 不适用

单位：元币种：人民币

项目	期末余额	期初余额
货款	34,398,332.26	50,791,522.64
工程设备款	15,774,146.65	20,033,887.82
其他	3,523,440.46	5,620,886.74
合计	53,695,919.37	76,446,297.20

(2). 账龄超过 1 年或逾期的重要应付账款
 适用 不适用

单位：元币种：人民币

项目	期末余额	未偿还或结转的原因
第一名	3,710,527.19	未结算完毕
第二名	2,786,326.28	未结算完毕
第三名	2,747,997.78	未结算完毕
第四名	1,920,000.00	未结算完毕
第五名	1,243,620.00	未结算完毕
合计	12,408,471.25	/

其他说明：

 适用 不适用

37、预收款项
(1). 预收账款项列示
 适用 不适用

(2). 账龄超过 1 年的重要预收款项
 适用 不适用

(3). 报告期内账面价值发生重大变动的金额和原因
 适用 不适用

其他说明：

 适用 不适用

38、合同负债
(1). 合同负债情况
 适用 不适用

单位：元币种：人民币

项目	期末余额	期初余额
预收产品销售款	41,919,536.12	69,017,393.08
合计	41,919,536.12	69,017,393.08

(2). 账龄超过 1 年的重要合同负债
 适用 不适用

单位：元币种：人民币

项目	期末余额	未偿还或结转的原因
第一名	1,087,944.03	未最终结算
第二名	973,742.14	未最终结算
第三名	943,396.23	未最终结算
第四名	844,468.20	未最终结算
第五名	434,564.00	未最终结算
合计	4,284,114.60	/

(3). 报告期内账面价值发生重大变动的金额和原因
 适用 不适用

其他说明：

 适用 不适用

39、应付职工薪酬
(1). 应付职工薪酬列示
 适用 不适用

单位：元币种：人民币

项目	期初余额	本期增加	本期减少	期末余额
一、短期薪酬	43,267,211.89	105,445,154.18	102,490,795.12	46,221,570.95
二、离职后福利-设定提存计划	2,772,962.07	8,989,716.50	9,199,336.16	2,563,342.41
三、辞退福利	24,980.70	124,903.50	149,884.20	0
四、一年内到期的其他福利				
合计	46,065,154.66	114,559,774.18	111,840,015.48	48,784,913.36

(2). 短期薪酬列示
 适用 不适用

单位：元币种：人民币

项目	期初余额	本期增加	本期减少	期末余额
一、工资、奖金、津贴和补贴	39,633,704.27	94,926,387.98	90,593,506.25	43,966,586.00
二、职工福利费	4,018.76	248,764.69	234,995.79	17,787.66
三、社会保险费	474,262.01	4,699,253.47	4,868,662.37	304,853.11
其中：医疗保险费	430,547.58	4,300,962.71	4,449,821.19	281,689.10
工伤保险费	22,356.22	372,615.48	378,298.94	16,672.76
生育保险费	21,358.21	25,675.28	40,542.24	6,491.25
四、住房公积金	57,067.00	3,969,996.30	3,856,385.20	170,678.10
五、工会经费和职工教育经费	3,098,159.85	1,600,751.74	2,937,245.51	1,761,666.08
六、短期带薪缺勤				

七、短期利润分享计划				
合计	43,267,211.89	105,445,154.18	102,490,795.12	46,221,570.95

(3). 设定提存计划列示

√适用 □不适用

单位：元币种：人民币

项目	期初余额	本期增加	本期减少	期末余额
1、基本养老保险	806,461.72	8,627,279.48	8,847,599.72	586,141.48
2、失业保险费	1,966,500.35	362,437.02	351,736.44	1,977,200.93
3、企业年金缴费				
合计	2,772,962.07	8,989,716.50	9,199,336.16	2,563,342.41

其他说明：

□适用 √不适用

40、应交税费

√适用 □不适用

单位：元币种：人民币

项目	期末余额	期初余额
增值税	12,601,285.18	11,701,969.06
消费税	101,021.66	39,013.04
企业所得税	1,280,107.42	709,247.11
个人所得税	242,630.05	262,539.78
城市维护建设税	891,291.07	821,660.62
房产税	2,584,802.20	2,628,452.23
土地使用税	961,406.11	961,831.36
教育费附加	381,981.89	352,140.26
地方教育费附加	254,654.59	234,760.18
水资源及环境保护税	77,697.01	83,618.08
印花税	187,707.73	190,423.36
残疾人就业保障金	816,375.66	
合计	20,380,960.57	17,985,655.08

41、其他应付款

(1). 项目列示

√适用 □不适用

单位：元币种：人民币

项目	期末余额	期初余额
应付利息		
应付股利		
其他应付款	520,796,483.09	531,739,265.07
合计	520,796,483.09	531,739,265.07

(2). 应付利息
 适用 不适用

应付股利
 适用 不适用

其他应付款
(1). 按款项性质列示其他应付款
 适用 不适用

单位：元币种：人民币

项目	期末余额	期初余额
往来款	20,833,255.48	26,032,257.51
押金及保证金	44,766,986.78	44,765,558.56
市场费用	440,971,526.84	445,266,084.50
代扣职工款项	3,349,181.43	5,314,033.67
其他	10,875,532.56	10,361,330.83
合计	520,796,483.09	531,739,265.07

(2). 账龄超过 1 年或逾期的重要其他应付款
 适用 不适用

单位：元币种：人民币

项目	期末余额	未偿还或结转的原因
第一名	8,490,699.38	未结算完毕
第二名	7,962,978.60	未结算完毕
第三名	7,602,879.49	未结算完毕
第四名	1,881,062.84	未结算完毕
第五名	1,800,000.00	未结算完毕
合计	27,737,620.31	/

其他说明：

 适用 不适用

42、持有待售负债
 适用 不适用

43、1 年内到期的非流动负债
 适用 不适用

单位：元币种：人民币

项目	期末余额	期初余额
1 年内到期的长期借款		189,858,408.33

1 年内到期的应付债券		
1 年内到期的长期应付款		
1 年内到期的租赁负债	4,714,908.25	6,326,103.65
合计	4,714,908.25	196,184,511.98

44、其他流动负债

√适用 □不适用

单位：元币种：人民币

项目	期末余额	期初余额
短期应付债券		
应付退货款		
待转销项税	4,924,377.93	8,445,555.08
未终止确认的票据	36,372,792.32	41,609,655.89
合计	41,297,170.25	50,055,210.97

短期应付债券的增减变动：

□适用 √不适用

其他说明：

□适用 √不适用

45、长期借款

(1). 长期借款分类

□适用 √不适用

其他说明

□适用 √不适用

46、应付债券

(1). 应付债券

□适用 √不适用

(2). 应付债券的具体情况：（不包括划分为金融负债的优先股、永续债等其他金融工具）

□适用 √不适用

(3). 可转换公司债券的说明

□适用 √不适用

转股权会计处理及判断依据

适用 不适用

(4). 划分为金融负债的其他金融工具说明

期末发行在外的优先股、永续债等其他金融工具基本情况

适用 不适用

期末发行在外的优先股、永续债等金融工具变动情况表

适用 不适用

其他金融工具划分为金融负债的依据说明

适用 不适用

其他说明：

适用 不适用

47、租赁负债

适用 不适用

单位：元币种：人民币

项目	期末余额	期初余额
租赁付款额	49,037,116.26	52,406,504.61
减：未确认融资费用	6,141,400.56	6,969,363.68
减：重分类至一年内到期的非流动负债	4,714,908.25	6,326,103.65
合计	38,180,807.45	39,111,037.28

48、长期应付款

项目列示

适用 不适用

长期应付款

适用 不适用

专项应付款

适用 不适用

49、长期应付职工薪酬

适用 不适用

50、预计负债

√适用 □不适用

单位：元币种：人民币

项目	期初余额	期末余额	形成原因
对外提供担保			
未决诉讼	486,000.00	486,000.00	详见注释
产品质量保证			
重组义务			
待执行的亏损合同			
应付退货款	8,783,455.87	8,783,455.87	附有销售退回条款的销售
其他			
合计	9,269,455.87	9,269,455.87	/

其他说明，包括重要预计负债的相关重要假设、估计说明：

2023年4月，子公司西藏广誉远药业有限公司、三亚广誉远健康管理有限公司收到传票，要求其支付违约金及场地占用费 486,000.00 元，案件正在审理中。针对以上或有事项，确认预计负债。

51、递延收益

递延收益情况

√适用 □不适用

单位：元币种人民币

项目	期初余额	本期增加	本期减少	期末余额	形成原因
政府补助	15,102,705.27		735,739.94	14,366,965.33	收到政府补助
未实现利润	-	4,312,264.82		4,312,264.82	联营顺流交易
合计	15,102,705.27	4,312,264.82	735,739.94	18,679,230.15	/

其他说明：

√适用 □不适用

涉及政府补助的项目：

政府补助项目	年初余额	本年新增补助金额	本年计入营业外收入金额	本年计入其他收益金额
新厂建设补助资金	7,365,760.00	-		534,540.00
2020 年市级技改资金	1,927,881.49	-		61,815.94
2020 数字经济发展资金	976,769.35	-		139,384.00
2015 年陕南循环发展项目——县一产业专项资金补助	657,083.33	-		
2018 年陕西省工业转型升级（新产业培育）专项资金补助	1,106,666.67	-		
2019 年陕南发展专项资金	1,726,666.67	-		

政府补助项目	年初余额	本年新增补助金额	本年计入营业外收入金额	本年计入其他收益金额
2019 年农商互联完善农产品专项资金	1,050,000.00	-		
2022 年中小企业技术改造奖补	291,877.76	-		
合计	15,102,705.27	-		735,739.94

续：

政府补助项目	本年冲减成本费用金额	其他变动	年末余额	与资产相关/与收益相关
新厂建设补助资金			6,831,220.00	与资产相关
2020 年市级技改资金			1,866,065.55	与资产相关
2020 数字经济发展资金			837,385.35	与资产相关
2015 年陕南循环发展项目——县一产业专项资金补助			657,083.33	与资产相关
2018 年陕西省工业转型升级（新产业培育）专项资金补助			1,106,666.67	与资产相关
2019 年陕南发展专项资金			1,726,666.67	与资产相关
2019 年农商互联完善农产品专项资金			1,050,000.00	与资产相关
2022 年中小企业技术改造奖补			291,877.76	与资产相关
合计			14,366,965.33	

52、其他非流动负债

 适用 不适用

53、股本

 适用 不适用

单位：元币种：人民币

	期初余额	本次变动增减（+、-）					期末余额
		发行新股	送股	公积金转股	其他	小计	
股份总数	489,491,141.00						489,491,141.00

54、其他权益工具

(1) 期末发行在外的优先股、永续债等其他金融工具基本情况

 适用 不适用

(2) 期末发行在外的优先股、永续债等金融工具变动情况表
 适用 不适用

其他权益工具本期增减变动情况、变动原因说明，以及相关会计处理的依据：

 适用 不适用

其他说明：

 适用 不适用

55、资本公积
 适用 不适用

单位：元币种：人民币

项目	期初余额	本期增加	本期减少	期末余额
资本溢价（股本溢价）	1,130,022,142.47			1,130,022,142.47
其他资本公积	458,195,144.85			458,195,144.85
合计	1,588,217,287.32			1,588,217,287.32

56、库存股
 适用 不适用

57、其他综合收益
 适用 不适用

单位：元币种：人民币

项目	期初余额	本期发生金额						期末余额
		本期所得税前发生额	减：前期计入其他综合收益当期转入损益	减：前期计入其他综合收益当期转入留存收益	减：所得税费用	税后归属于母公司	税后归属于少数股东	
一、不能重分类进损益的其他综合收益	-5,373,881.59							-5,373,881.59
其中：重新计量设定受益计划变动额								
权益法下不能转损益的其他综合收益								
其他权益工具投资公允价值变动	-5,373,881.59							-5,373,881.59
企业自身信用风险公允价值变动								
二、将重分类进损益的其他综合收益	2,852,091.12							2,852,091.12
其中：权益法下可转损益的其他综合收益								

其他债权投资公允价值变动								
金融资产重分类计入其他综合收益的金额								
其他债权投资信用减值准备								
现金流量套期储备								
外币财务报表折算差额								
其他	2,852,091.12							2,852,091.12
其他综合收益合计	-2,521,790.47							-2,521,790.47

58、专项储备

适用 不适用

59、盈余公积

适用 不适用

单位：元币种：人民币

项目	期初余额	本期增加	本期减少	期末余额
法定盈余公积	29,615,319.69			29,615,319.69
任意盈余公积				
储备基金				
企业发展基金				
其他				
合计	29,615,319.69			29,615,319.69

60、未分配利润

适用 不适用

单位：元币种：人民币

项目	本期	上年度
调整前上期末未分配利润	-608,674,316.23	-411,171,398.77
调整期初未分配利润合计数 (调增+, 调减-)		-287,581,483.09
调整后期初未分配利润	-608,674,316.23	-698,752,881.86
加：本期归属于母公司所有者的净利润	59,603,051.33	90,078,565.63
减：提取法定盈余公积		
提取任意盈余公积		
提取一般风险准备		
应付普通股股利		
转作股本的普通股股利		
期末未分配利润	-549,071,264.90	-608,674,316.23

调整期初未分配利润明细:

- 1、由于《企业会计准则》及其相关新规定进行追溯调整，影响期初未分配利润 0 元。
- 2、由于会计政策变更，影响期初未分配利润 0 元。
- 3、由于重大会计差错更正，影响期初未分配利润 0 元。
- 4、由于同一控制导致的合并范围变更，影响期初未分配利润 0 元。
- 5、其他调整合计影响期初未分配利润 0 元。

61、营业收入和营业成本

(1). 营业收入和营业成本情况

√适用 □不适用

单位：元币种：人民币

项目	本期发生额		上期发生额	
	收入	成本	收入	成本
主营业务	659,342,886.58	164,337,975.75	687,967,671.97	181,916,940.58
其他业务	257,289.24	505.41	5,591,671.49	5,269,798.23
合计	659,600,175.82	164,338,481.16	693,559,343.46	187,186,738.81

(2). 营业收入、营业成本的分解信息

√适用 □不适用

单位：元币种：人民币

合同分类	本期发生额		合计	
	营业收入	营业成本	营业收入	营业成本
按商品转让的时间分类				
其中:某一时点转让	659,600,175.82	164,338,481.16	693,559,343.46	187,186,738.81
某一时段内转让				
合计				

其他说明

□适用 √不适用

(3). 履约义务的说明

□适用 √不适用

(4). 分摊至剩余履约义务的说明

□适用 √不适用

(5). 重大合同变更或重大交易价格调整

 适用 不适用

62、税金及附加

 适用 不适用

单位：元币种：人民币

项目	本期发生额	上期发生额
消费税	1,500,011.72	1,114,475.10
营业税		
城市维护建设税	3,861,659.91	4,039,861.12
教育费附加	1,654,997.12	1,731,389.15
资源税		
房产税	2,697,491.18	11,511,750.80
土地使用税	1,008,404.71	1,195,123.28
车船使用税	1,361.44	323.04
印花税	387,256.06	400,595.19
地方教育费附加	1,103,331.42	1,154,260.52
环境保护税	1,321.16	1,550.27
水资源税	163,156.00	147,304.00
水利建设基金	672.61	1,606.38
合计	12,379,663.33	21,298,238.85

63、销售费用

 适用 不适用

单位：元币种：人民币

项目	本期发生额	上期发生额
职工薪酬	61,772,148.07	52,024,866.35
广告费	4,061,713.12	20,532,205.78
运输费	967,528.83	2,211,164.79
差旅费	2,085,857.46	2,394,581.59
办公费	2,242,626.90	7,547,021.17
交通费	1,705,889.83	1,174,877.97
会议费	311,761.05	661,796.57
房租	1,435,127.33	1,965,694.42
市场推广费	220,470,393.13	263,157,043.6
其他	336,852.74	124,493.84
合计	295,389,898.46	351,793,746.08

64、管理费用

 适用 不适用

单位：元币种：人民币

项目	本期发生额	上期发生额
职工薪酬	25,436,759.05	20,134,757.20
福利费	735,975.82	3,068,131.49
办公费	1,943,194.12	554,594.31
差旅交通费	374,338.91	322,085.53
折旧费	3,272,332.56	3,654,231.22
业务招待费	113,011.15	157,390.37
房租水电物业费	5,235,550.27	3,760,143.08
车辆运转费	129,548.11	149,420.03
中介费用	2,062,635.91	860,622.27
存货盘亏（盘盈）及停工损失	317.01	12,038.72
会议费	262,022.91	980,716.39
残保金	827,127.54	850,458.45
审计费	25,561.84	778,776.92
无形资产及其他资产摊销	2,770,058.81	3,126,589.05
通讯费	152,980.76	201,352.74
修理费	50,890.37	23,848.51
其他支出	633,654.72	1,331,029.09
合计	44,025,959.86	39,966,185.37

65、研发费用

√适用 □不适用

单位：元币种：人民币

项目	本期发生额	上期发生额
直接投入	4,998,048.28	5,802,171.82
人员人工	10,739,523.08	8,297,582.82
折旧	1,656,041.54	1,647,150.70
新产品设计费		
委托外部机构或个人进行研发活动所发生的费用		14,928.00
无形资产摊销		
其他相关费用	546,033.01	257,142.18
合计	17,939,645.91	16,018,975.52

66、财务费用

√适用 □不适用

单位：元币种：人民币

项目	本期发生额	上期发生额
利息费用	4,810,663.24	8,495,043.51
减：利息收入	-1,313,074.36	-294,522.40
减：汇兑净收益		

加：汇兑净损失		
加：手续费支出	59,900.51	91,766.09
加：贴现支出	829,187.09	
合计	4,386,676.48	8,292,287.20

67、其他收益

√适用 □不适用

单位：元币种：人民币

按性质分类	本期发生额	上期发生额
政府补助	13,518,035.94	3,854,066.32
代扣个人所得税手续费	132,540.56	126,722.16
进项税加计抵减	1,495,612.78	
其他		26,468.90
合计	15,146,189.28	4,007,257.38

68、投资收益

□适用 □不适用

单位：元币种：人民币

项目	本期发生额	上期发生额
权益法核算的长期股权投资收益	-986,502.30	109,334.58
处置长期股权投资产生的投资收益		
交易性金融资产在持有期间的投资收益		
其他权益工具投资在持有期间取得的股利收入		
债权投资在持有期间取得的利息收入		
其他债权投资在持有期间取得的利息收入		
处置交易性金融资产取得的投资收益		
处置其他权益工具投资取得的投资收益		
处置债权投资取得的投资收益		
处置其他债权投资取得的投资收益		
债务重组收益		
合计	-986,502.30	109,334.58

69、净敞口套期收益
 适用 不适用

70、公允价值变动收益
 适用 不适用

71、信用减值损失
 适用 不适用

单位：元币种：人民币

项目	本期发生额	上期发生额
应收票据坏账损失		
应收账款坏账损失	-53,959,830.95	-8,548,961.66
其他应收款坏账损失	-370,309.22	759,850.34
债权投资减值损失		
其他债权投资减值损失		
长期应收款坏账损失		
财务担保相关减值损失		
合计	-54,330,140.17	-7,789,111.33

72、资产减值损失
 适用 不适用

73、资产处置收益
 适用 不适用

单位：元币种：人民币

项目	本期发生额	上期发生额
持有待售处置组处置收益		
非流动资产处置收益		200,893.34
其中:划分为持有待售的非流动资产处置收益		
未划分为持有待售的非流动资产处置收益		200,893.34
其中:固定资产处置收益		200,893.34
合计		200,893.34

74、营业外收入
 适用 不适用

单位：元币种：人民币

项目	本期发生额	上期发生额	计入当期非经常性损益的金额

非流动资产处置利得合计			
其中：固定资产处置利得			
无形资产处置利得			
债务重组利得			
非货币性资产交换利得			
接受捐赠			
政府补助			
其他	7,822.46	103,707.41	7,822.46
合计	7,822.46	103,707.41	7,822.46

其他说明：

适用 不适用

75、营业外支出

适用 不适用

单位：元币种：人民币

项目	本期发生额	上期发生额	计入当期非经常性损益的金额
非流动资产处置损失合计	20,637.05	4,115.60	20,637.05
其中：固定资产处置损失	20,637.05	4,115.60	20,637.05
无形资产处置损失			
债务重组损失			
非货币性资产交换损失			
对外捐赠			
行政性罚款、滞纳金支出	8,100,000.00	4,635,065.46	8,100,000.00
其他		575,204.11	
合计	8,120,637.05	5,214,385.17	8,120,637.05

其他说明：

2024 年 4 月 10 日，公司收到中国证监会山西监管局下发的《行政处罚决定书》，支付罚款 800 万元。

76、所得税费用

(1) 所得税费用表

√适用 □不适用

单位：元币种：人民币

项目	本期发生额	上期发生额
当期所得税费用	5,470,695.36	11,203,184.87
递延所得税费用	-1,193,849.38	-3,883,684.99
合计	4,276,845.99	7,319,499.88

(2) 会计利润与所得税费用调整过程

√适用 □不适用

单位：元币种：人民币

项目	本期发生额
利润总额	72,856,582.84
按法定/适用税率计算的所得税费用	18,214,145.71
子公司适用不同税率的影响	-17,729,207.05
调整以前期间所得税的影响	
非应税收入的影响	
不可抵扣的成本、费用和损失的影响	4,048,992.55
使用前期未确认递延所得税资产的可抵扣亏损的影响	-15,613,828.35
本期未确认递延所得税资产的可抵扣暂时性差异或可抵扣亏损的影响	17,799,283.78
研究开发费加计扣除纳税影响	-2,442,540.66
所得税费用	4,276,845.99

其他说明：

□适用 √不适用

77、其他综合收益

√适用 □不适用

详见附注“七、合并财务报表主要项目注释 57. 其他综合收益”相关内容。

78、现金流量表项目

(1). 与经营活动有关的现金

收到的其他与经营活动有关的现金

√适用 □不适用

单位：元币种：人民币

项目	本期发生额	上期发生额
利息收入	1,313,074.36	294,522.40
补贴收入	12,919,501.13	3,401,961.72

往来款及备用金	13,642,874.26	19,309,189.91
其他	535,876.21	2,031,040.04
合计	28,411,325.96	25,036,714.07

支付的其他与经营活动有关的现金

适用 不适用

单位：元币种：人民币

项目	本期发生额	上期发生额
付现的费用支出	238,751,133.89	198,188,821.42
往来款及备用金	33,660,119.09	28,645,447.04
其他款项	12,163,969.27	8,703,485.11
合计	284,575,222.25	235,537,753.57

(2). 与投资活动有关的现金

收到的重要的投资活动有关的现金

适用 不适用

支付的重要的投资活动有关的现金

适用 不适用

收到的其他与投资活动有关的现金

适用 不适用

支付的其他与投资活动有关的现金

适用 不适用

(3). 与筹资活动有关的现金

收到的其他与筹资活动有关的现金

适用 不适用

支付的其他与筹资活动有关的现金

适用 不适用

单位：元币种：人民币

项目	本期发生额	上期发生额
偿付到期票据支付		96,500,000.00
支付租赁费用	3,296,767.58	2,515,557.01
合计	3,296,767.58	99,015,557.01

筹资活动产生的各项负债变动情况

适用 不适用

单位：元币种：人民币

项目	期初余额	本期增加	本期减少	期末余额
----	------	------	------	------

		现金变动	非现金变动	现金变动	非现金变动	
短期借款	56,064,166.67			56,064,166.67		-
租赁负债（含一年内到期的租赁负债）	45,437,140.93		755,342.35	3,296,767.58		42,895,715.70
长期借款（含一年内到期的长期借款）	189,858,408.33			189,858,408.33		-
合计	291,359,715.93		755,342.35	249,219,342.58	0.00	42,895,715.70

(4). 以净额列报现金流量的说明

适用 不适用

(5). 不涉及当期现金收支、但影响企业财务状况或在未来可能影响企业现金流量的重大活动及财务影响

适用 不适用

79、现金流量表补充资料

(1) 现金流量表补充资料

适用 不适用

单位：元币种：人民币

补充资料	本期金额	上期金额
1. 将净利润调节为经营活动现金流量：		
净利润	68,579,736.86	53,101,367.96
加：资产减值准备		
信用减值损失	54,330,140.17	7,789,111.33
固定资产折旧、油气资产折耗、生产性生物资产折旧	17,097,930.74	17,242,113.67
使用权资产摊销	3,837,627.54	3,214,222.62
无形资产摊销	2,440,874.38	2,435,829.80
长期待摊费用摊销	303,810.54	881,971.91
处置固定资产、无形资产和其他长期资产的损失（收益以“－”号填列）		-200,893.34
固定资产报废损失（收益以“－”号填列）	20,637.05	4,115.60
公允价值变动损失（收益以“－”号填列）		
财务费用（收益以“－”号填列）	4,810,663.24	8,495,043.51
投资损失（收益以“－”号填列）	986,502.30	-109,334.58

递延所得税资产减少（增加以“－”号填列）	-166,097.26	-3,736,724.13
递延所得税负债增加（减少以“－”号填列）	-1,027,752.11	-146,960.86
存货的减少（增加以“－”号填列）	-124,294,676.11	-32,364,806.01
经营性应收项目的减少（增加以“－”号填列）	41,104,469.31	168,756,140.52
经营性应付项目的增加（减少以“－”号填列）	94,233,830.87	53,168,299.29
其他		
经营活动产生的现金流量净额	162,257,697.52	278,529,497.29
2. 不涉及现金收支的重大投资和筹资活动：		
债务转为资本		
一年内到期的可转换公司债券		
融资租入固定资产		
3. 现金及现金等价物净变动情况：		
现金的期末余额	165,770,658.81	265,836,639.49
减：现金的期初余额	256,951,182.63	243,947,418.81
加：现金等价物的期末余额		
减：现金等价物的期初余额		
现金及现金等价物净增加额	-91,180,523.82	21,889,220.68

(2) 本期支付的取得子公司的现金净额

适用 不适用

(3) 本期收到的处置子公司的现金净额

适用 不适用

(4) 现金和现金等价物的构成

适用 不适用

单位：元币种：人民币

项目	期末余额	期初余额
一、现金	165,770,658.81	256,951,182.63
其中：库存现金	56,595.82	86,831.80
可随时用于支付的银行存款	164,751,641.60	256,088,064.03
可随时用于支付的其他货币资金	962,421.39	776,286.80
可用于支付的存放中央银行款项		
存放同业款项		
拆放同业款项		
二、现金等价物		

其中：三个月内到期的债券投资		
三、期末现金及现金等价物余额	165,770,658.81	256,951,182.63
其中：母公司或集团内子公司使用受限制的现金和现金等价物		

(5) 使用范围受限但仍作为现金和现金等价物列示的情况

适用 不适用

(6) 不属于现金及现金等价物的货币资金

适用 不适用

单位：元币种：人民币

项目	本期金额	上期金额	理由
银行承兑汇票保证金	1,722,445.73	1,762,559.82	票据保证金
冻结资金	2,372.66	1,366.08	冻结资金
其他	43,362.99		在途资金
合计	1,768,181.38	1,763,925.90	/

其他说明：

适用 不适用

80、所有者权益变动表项目注释

说明对上年期末余额进行调整的“其他”项目名称及调整金额等事项：

适用 不适用

81、外币货币性项目

(1). 外币货币性项目

适用 不适用

(2). 境外经营实体说明，包括对于重要的境外经营实体，应披露其境外主要经营地、记账本位币及选择依据，记账本位币发生变化的还应披露原因

适用 不适用

82、租赁

(1) 作为承租人

适用 不适用

公司作为承租方

项目	本年发生额	上年发生额
租赁负债的利息费用	944,405.65	36,408.98
计入当期损益的采用简化处理的短期租赁费用		
计入相当期损益的采用简化处理的低价值资产租赁费用（短期租赁费用除外）		
未纳入租赁负债计量的可变租赁付款额		
其中：售后租回交易产生部分		
转租使用权资产取得的收入		
与租赁相关的总现金流出	3,296,767.58	1,364,700.22
售后租回交易产生的相关损益		
售后租回交易现金流入		
售后租回交易现金流出		
其他		

未纳入租赁负债计量的可变租赁付款额

适用 不适用

简化处理的短期租赁或低价值资产的租赁费用

适用 不适用

售后租回交易及判断依据

适用 不适用

与租赁相关的现金流出总额 933,546.10(单位：元币种：人民币)

(2) 作为出租人

作为出租人的经营租赁

适用 不适用

单位：元币种：人民币

项目	租赁收入	其中：未计入租赁收款额的可变租赁付款额相关的收入
房屋租赁	109,601.92	
合计	109,601.92	

作为出租人的融资租赁

适用 不适用

未折现租赁收款额与租赁投资净额的调节表

适用 不适用

未来五年未折现租赁收款额

适用 不适用

(3) 作为生产商或经销商确认融资租赁销售损益

适用 不适用

83、数据资源

适用 不适用

84、其他

适用 不适用

八、研发支出

(1). 按费用性质列示

适用 不适用

单位：元币种：人民币

项目	本期发生额	上期发生额
直接投入	4,998,048.28	5,802,171.82
人员人工	10,739,523.08	8,297,582.82
折旧	1,656,041.54	1,647,150.70
新产品设计费		
委托外部机构或个人进行研发活动所发生的费用		14,928.00
其他	546,033.01	257,142.18
合计	17,939,645.91	16,018,975.52
其中：费用化研发支出	17,939,645.91	16,018,975.52
资本化研发支出		

(2). 符合资本化条件的研发项目开发支出

适用 不适用

重要的资本化研发项目

适用 不适用

开发支出减值准备

适用 不适用

(3). 重要的外购在研项目

适用 不适用

九、合并范围的变更

1、非同一控制下企业合并

适用 不适用

2、同一控制下企业合并

适用 不适用

3、反向购买

适用 不适用

4、处置子公司

本期是否存在丧失子公司控制权的交易或事项

适用 不适用

其他说明：

适用 不适用

是否存在通过多次交易分步处置对子公司投资且在本期丧失控制权的情形

适用 不适用

其他说明：

适用 不适用

5、其他原因的合并范围变动

说明其他原因导致的合并范围变动（如，新设子公司、清算子公司等）及其相关情况：

适用 不适用

本公司之子公司海南广誉远健康产业有限公司于 2024 年 5 月 15 日完成工商注销。

6、其他

适用 不适用

十、在其他主体中的权益

1、在子公司中的权益

(1). 企业集团的构成

√适用 □不适用

单位：元币种：人民币

子公司名称	主要经营地	注册资本	注册地	业务性质	持股比例(%)		取得方式
					直接	间接	
山西广誉远国药有限公司	山西省晋中市	45,320,000.00	山西省晋中市	医药产品的生产和销售	96.03%		同一控制合并
陕西东盛医药有限责任公司	陕西省西安市	39,000,000.00	陕西省西安市	医药产品的批发、零售、新药研制	98.97%		非同一控制合并
北京杏林誉苑科技有限公司	北京市东城区	1,000,000.00	北京市东城区	技术及健康咨询等	60.00%		设立
安康广誉远药业有限公司	陕西省安康市	60,000,000.00	陕西省安康市	中药材种植收购加工	85.00%		设立
北京广誉远展览有限公司	北京市东城区	1,000,000.00	北京市东城区	承办展览展示及零售药品	80.00%	20.00%	非同一控制合并
海南知了有方医疗科技有限责任公司	海南省澄迈县	1,000,000.00	海南省澄迈县	健康咨询, 医疗服务	99.00%		设立

(2). 重要的非全资子公司

√适用 □不适用

单位：元币种：人民币

子公司名称	少数股东持股比例 (%)	本期归属于少数股东的损益	本期向少数股东宣告分派的股利	期末少数股东权益余额
山西广誉远国药有限公司	3.97%	7,019,524.35		-34,521,006.51

子公司少数股东的持股比例不同于表决权比例的说明：

□适用 √不适用

其他说明：

□适用 √不适用

(3). 重要非全资子公司的主要财务信息

√ 适用 □ 不适用

单位：元币种：人民币

子公司名称	期末余额						期初余额					
	流动资产	非流动资产	资产合计	流动负债	非流动负债	负债合计	流动资产	非流动资产	资产合计	流动负债	非流动负债	负债合计
山西广誉远国药有限公司	1,564,197,620.16	743,086,155.23	2,307,283,775.39	1,146,841,849.12	32,864,485.35	1,179,706,334.47	1,497,021,879.57	759,674,032.15	2,256,695,911.72	1,199,860,543.69	28,728,190.66	1,228,588,734.35

子公司名称	本期发生额				上期发生额			
	营业收入	净利润	综合收益总额	经营活动现金流量	营业收入	净利润	综合收益总额	经营活动现金流量
山西广誉远国药有限公司	649,088,351.05	99,470,263.55	99,470,263.55	241,530,801.27	678,038,244.43	70,728,430.94	70,728,430.94	241,813,580.20

(4). 使用企业集团资产和清偿企业集团债务的重大限制:

适用 不适用

(5). 向纳入合并财务报表范围的结构化主体提供的财务支持或其他支持:

适用 不适用

其他说明:

适用 不适用

2、在子公司的所有者权益份额发生变化且仍控制子公司的交易

适用 不适用

3、在合营企业或联营企业中的权益

适用 不适用

(1). 重要的合营企业或联营企业

适用 不适用

(2). 重要合营企业的主要财务信息

适用 不适用

(3). 重要联营企业的主要财务信息

适用 不适用

(4). 不重要的合营企业和联营企业的汇总财务信息

适用 不适用

单位: 元币种: 人民币

	期末余额/本期发生额	期初余额/上期发生额
合营企业:		
投资账面价值合计		
下列各项按持股比例计算的合计数		
--净利润		
--其他综合收益		
--综合收益总额		
联营企业:		
投资账面价值合计	10,716,239.53	11,702,741.83
下列各项按持股比例计算的合计数		
--净利润	-986,502.30	-2,119.85
--其他综合收益		
--综合收益总额	-986,502.30	-2,119.85

(5). 合营企业或联营企业向本公司转移资金的能力存在重大限制的说明

适用 不适用

(6). 合营企业或联营企业发生的超额亏损

适用 不适用

单位：元币种：人民币

合营企业或联营企业名称	累积未确认前期累计的损失	本期未确认的损失（或本期分享的净利润）	本期末累积未确认的损失
江西广誉远实业有限公司	-272,748.77	-101,322.30	-374,071.07
内蒙古广誉远健康科技有限公司	-1,718,230.57	-51,347.78	-1,769,578.35
杭州广誉远贸易有限公司	-5,216,558.13	65,826.99	-5,150,731.14

(7). 与合营企业投资相关的未确认承诺

适用 不适用

(8). 与合营企业或联营企业投资相关的或有负债

适用 不适用

4、重要的共同经营

适用 不适用

5、在未纳入合并财务报表范围的结构化主体中的权益

未纳入合并财务报表范围的结构化主体的相关说明：

适用 不适用

6、其他

适用 不适用

十一、政府补助

1、报告期末按应收金额确认的政府补助

适用 不适用

未能在预计时点收到预计金额的政府补助的原因

适用 不适用

2、涉及政府补助的负债项目

√适用 □不适用

单位：元币种：人民币

财务报表项目递延收益目	期初余额	本期新增补助金额	本期计入营业外收入金额	本期转入其他收益	本期其他变动	期末余额	与资产/收益相关
递延收益	15,102,705.27			735,739.94		14,366,965.33	与资产相关
合计	15,102,705.27			735,739.94		14,366,965.33	/

3、计入当期损益的政府补助

√适用 □不适用

单位：元币种：人民币

类型	本期发生额	上期发生额
与资产相关	735,739.94	534,540.00
与收益相关	14,410,449.34	3,472,717.38
合计	15,146,189.28	4,007,257.38

十二、与金融工具相关的风险

1、金融工具的风险

√适用 □不适用

公司在日常活动中面临各种金融工具风险，主要包括市场风险（如利率风险和商品价格风险）、信用风险及流动性风险等。与这些金融工具有关的风险，以及公司为降低这些风险所采取的风险管理政策如下所述。公司管理层对这些风险敞口进行管理和监控以确保将上述风险控制在限定的范围之内。

1. 各类风险管理目标和政策

公司从事风险管理的目标是在风险和收益之间取得适当的平衡，将风险对公司经营业绩的负面影响降低到最低水平，使股东及其它权益投资者的利益最大化。基于该风险管理目标，公司风险管理的基本策略是确定和分析公司所面临的各种风险，建立适当的风险承受底线并进行风险管理，并及时可靠地对各种风险进行监督，将风险控制在限定的范围之内。

（1）市场风险

1) 汇率风险

外汇风险指因汇率变动产生损失的风险。公司年末无外币货币性项目，因此利率的变动不会对公司造成风险。

2) 利率风险

公司的利率风险产生于银行借款带息债务。截止 2024 年 6 月 30 日，公司无带息负债。因此利率风险不会对公司造成风险。

3) 价格风险

公司以市场价格销售产品，因此受到此等价格波动的影响。

权益工具投资价格风险，是指权益性证券的公允价值因股票指数水平和个别证券价值的变化而降低的风险。公司无上述情况。

(2) 信用风险

公司对信用风险按组合分类进行管理。信用风险主要产生于货币资金、应收票据、应收账款、应收款项融资、其他应收款等。

为降低信用风险，公司实行资信额度管理制度，严格按照资信额度发货，超资信需总经理批准后方可发货。资信额度管理使用审批备案后的《一级商业资信表》，资信额度的设定原则是根据商业的信誉和同公司签署的协议总量和合作状况给予确定，省区商务经理于每季度或每半年根据各商业发货及回款情况进行分析，对信誉较好的商业适当调高发货授信额度，对于发货量较小且回款周期较长的单位适当降低或终止发货授信额度，以保证销售业务的正常开展以及应收账款的安全。

对于不讲信用或信用不好的商业建立黑名单，不予发货。

财务部门每月对应收账款进行账龄分析，对账龄较长的应收款列出清单，并提供给销售部，以便组织催收。公司管理层认为公司所承担的信用风险已经大为降低。

公司的流动资金存放在信用评级较高的银行，故流动资金的信用风险较低。

公司采用了必要的政策确保所有销售客户均具有良好的信用记录。除应收账款及合同资产金额前五名外，公司无其他重大信用集中风险。公司应收账款及合同资产中，前五名金额合计：330,412,135.20 元，占公司应收账款及合同资产总额的 49.13%。

1) 信用风险显著增加判断标准

详见本附注五 11.金融工具。

2) 已发生信用减值资产的定义

详见本附注五 11.金融工具。

3) 信用风险敞口

于 2024 年 6 月 30 日，可能引起公司财务损失的最大信用风险敞口主要来自于合同另一方未能履行义务而导致公司金融资产产生的损失。

合并资产负债表中已确认的金融资产的账面金额；对于以公允价值计量的金融工具而言，账面价值反映了其风险敞口，但并非最大风险敞口，其最大风险敞口将随着未来公允价值的变化而改变。

(3) 流动性风险

流动风险为公司在到期日无法履行其财务义务的风险。公司管理流动性风险的方法是确保有足够的资金流动性来履行到期债务，而不至于造成不可接受的损失或对企业信誉造成损害。公司定期分析负债结构和期限，以确保有充裕的资金。公司管理层对银行借款的使用情况进行监控并确保遵守借款协议。同时与金融机构进行融资磋商，以保持一定的授信额度，减低流动性风险。

公司持有的金融资产和金融负债按未折现剩余合同义务的到期期限分析如下：

项目	年末余额			
	1 年以内	1-3 年	3 年以上	合计
金融负债				
应付账款	53,695,919.37			53,695,919.37
其他应付款	520,796,483.09			520,796,483.09
一年内到期的非流动负债	4,714,908.25			4,714,908.25
其他流动负债-未终止确认的票据	36,372,792.32			36,372,792.32
租赁负债		38,180,807.45		38,180,807.45
合计	615,580,103.03	38,180,807.45	0	653,760,910.48

2. 敏感性分析

公司采用敏感性分析技术分析风险变量的合理、可能变化对当期损益或股东权益可能产生的影响。由于任何风险变量很少孤立的发生变化，而变量之间存在的相关性对某一风险变量变化的最终影响金额将产生重大作用，因此下述内容是在假设每一变量的变化是独立的情况下进行的。

利率风险敏感性分析，截止 2024 年 6 月 30 日，公司无带息负债，因此无需进行利率敏感性分析。

2、套期

(1) 公司开展套期业务进行风险管理

适用 不适用

其他说明

适用 不适用

(2) 公司开展符合条件套期业务并应用套期会计

适用 不适用

其他说明

适用 不适用

(3) 公司开展套期业务进行风险管理、预期能够实现风险管理目标但未应用套期会计

适用 不适用

其他说明

适用 不适用

3、金融资产转移

(1) 转移方式分类

适用 不适用

单位：元币种：人民币

转移方式	已转移金融资产性质	已转移金融资产金额	终止确认情况	终止确认情况的判断依据
票据背书/票据贴现	应收票据	36,372,792.32	未终止确认	保留了其几乎所有的风险和报酬，包括与其相关的违约风险
票据背书/票据贴现	应收款项融资	106,391,181.03	终止确认	已经转移了其几乎所有的风险和报酬
合计	/	142,763,973.35	/	/

(2) 因转移而终止确认的金融资产

适用 不适用

单位：元币种：人民币

项目	金融资产转移的方式	终止确认的金融资产金额	与终止确认相关的利得或损失
应收款项融资	票据背书/票据贴现	106,391,181.03	
合计	/	106,391,181.03	

(3) 继续涉入的转移金融资产

适用 不适用

其他说明

适用 不适用

十三、公允价值的披露

1、以公允价值计量的资产和负债的期末公允价值

√适用 □不适用

单位：元币种：人民币

项目	期末公允价值			
	第一层次公允价值计量	第二层次公允价值计量	第三层次公允价值计量	合计
一、持续的公允价值计量				
（一）交易性金融资产				
1. 以公允价值计量且变动计入当期损益的金融资产				
（1）债务工具投资				
（2）权益工具投资				
（3）衍生金融资产				
◆应收款项融资		33,398,729.11		33,398,729.11
◆其他权益工具投资			8,712,419.62	8,712,419.62
2. 指定以公允价值计量且其变动计入当期损益的金融资产				
（1）债务工具投资				
（2）权益工具投资				
（二）其他债权投资				
（三）其他权益工具投资				
（四）投资性房地产				
1. 出租用的土地使用权				
2. 出租的建筑物				
3. 持有并准备增值后转让的土地使用权				
（五）生物资产				
1. 消耗性生物资产				
2. 生产性生物资产				
持续以公允价值计量的资产总额		33,398,729.11	8,712,419.62	42,111,148.73
（六）交易性金融负债				
1. 以公允价值计量且变动计入当期损益的金融负债				
其中：发行的交易性债券				
衍生金融负债				
其他				
2. 指定为以公允价值计量且变动计入当期损益的金融负债				

持续以公允价值计量的 负债总额				
二、非持续的公允价值 计量				
（一）持有待售资产				
非持续以公允价值计量的 资产总额				
非持续以公允价值计量的 负债总额				

2、持续和非持续第一层次公允价值计量项目市价的确定依据

适用 不适用

3、持续和非持续第二层次公允价值计量项目，采用的估值技术和重要参数的定性及定量信息

适用 不适用

公司列入第二层次公允价值计量的金融工具为持有的以公允价值计量且其变动计入其他综合收益的应收款项融资，公司持有的银行承兑汇票行主要为信用等级较高的大型商业银行，因剩余到期期限较短，信用风险极低，资产负债表日，应收银行承兑汇票的账面价值与公允价值相近。

4、持续和非持续第三层次公允价值计量项目，采用的估值技术和重要参数的定性及定量信息

适用 不适用

对于不在活跃市场上交易的其他权益工具投资，在后续计量中，被投资公司股权在活跃市场中没有报价，采用收益法或者市场法进行估值不切实可行，且近期内该被投资公司并无引入外部投资者、股东之间转让股权等可作为确定公允价值的参考，因此将净资产作为对其公允价值的最佳估计。

5、持续的第三层次公允价值计量项目，期初与期末账面价值间的调节信息及不可观察参数敏感性分析

适用 不适用

6、持续的公允价值计量项目，本期内发生各层级之间转换的，转换的原因及确定转换时点的政策

适用 不适用

7、本期内发生的估值技术变更及变更原因

适用 不适用

8、不以公允价值计量的金融资产和金融负债的公允价值情况

√适用 □不适用

公司以摊余成本计量的金融资产主要包括：应收票据、应收款项、短期借款、应付款项等。以上不以公允价值计量的金融资产和金融负债的账面价值与公允价值相差很小。

9、其他

□适用 √不适用

十四、关联方及关联交易

1、本企业的母公司情况

√适用 □不适用

单位：万元币种：人民币

母公司名称	注册地	业务性质	注册资本	母公司对本企业的持股比例(%)	母公司对本企业的表决权比例(%)
晋创投资有限公司	山西转型综合改革示范区	融投资及投资管理服务	600,000.00	14.61	
神农科技集团有限公司	山西省晋中市太谷区	现代科技农业的建设、运营	100,000.00		14.61

本企业的母公司情况的说明

2021年9月3日控股股东晋创投资有限公司与神农科技集团有限公司签署了《表决权委托协议》，约定晋创投资有限公司将其持有的本公司股份所对应的表决权委托给神农科技集团有限公司行使，公司最终控制人仍为山西省人民政府国有资产监督管理委员会。

本企业最终控制方是山西省人民政府国有资产监督管理委员会。

2、本企业的子公司情况

本企业子公司的情况详见附注

√适用 □不适用

子公司情况详见本附注“十、1.（1）企业集团的构成”相关内容。

3、本企业合营和联营企业情况

本企业重要的合营或联营企业详见附注

√适用 □不适用

本集团重要的合营或联营企业详见附注“十、3.（1）重要的合营企业或联营企业”相关内容。

本期与本公司发生关联方交易，或前期与本公司发生关联方交易形成余额的其他合营或联营企业情况如下

√适用 □不适用

合营或联营企业名称	与本企业关系
陕西广誉远国药堂医药有限公司	联营公司
太谷县广盛康医药包装有限责任公司	联营公司
广誉远医药科技有限公司	联营公司
新疆广誉远投资管理有限公司	联营公司
内蒙古广誉远健康科技有限公司	联营公司
江西广誉远实业有限公司	联营公司
山东广誉远医药连锁有限公司	联营公司
杭州广誉远贸易有限公司	联营公司
江苏广誉远健康管理有限公司	联营公司

其他说明

□适用 √不适用

4、其他关联方情况

√适用 □不适用

其他关联方名称	其他关联方与本企业关系
山西广誉远龟龄集药业有限公司	其他关联方
深圳龟龄集药业运营管理有限公司	其他关联方
山西广誉远国药堂药店连锁有限公司	其他关联方
河南广誉远国药有限公司	其他关联方
深圳广誉远企业管理有限公司	其他关联方
神农集团品牌运营管理（山西）有限公司	控股股东的附属企业
神农农业机械发展（山西）集团有限公司	控股股东的附属企业
神农科技集团有限公司工会委员会	控股股东的附属企业
神农人力资源（山西）有限公司	控股股东的附属企业
神农农业大数据（山西）有限公司	控股股东的附属企业
山西泰捷龙汽车租赁有限公司	控股股东的托管公司
山西三桥大厦有限公司	控股股东的附属企业
神农智华生物科技（山西）有限公司	控股股东的附属企业
神农原粮科技（山西）有限公司	控股股东的附属企业
山西维尔生物乳制品有限公司	控股股东的附属企业
宁波广誉远医药零售有限公司	其他关联方
呼和浩特市广誉远药品经营有限公司	联营公司之子公司
上海广誉远中医门诊部有限公司	其他关联方
包头市广誉远大药房有限公司	联营公司之子公司
吉林省广誉远投资管理有限公司	其他关联方
广誉远（常州）中医馆有限公司	联营公司之子公司
西安广誉远医药有限公司	联营公司之子公司
上海广升远健康管理有限公司	其他关联方
哈尔滨广誉远投资管理有限公司	其他关联方

陕西广誉远龟龄集商贸有限公司	其他关联方
广誉远（厦门）药业有限公司	联营公司之子公司
誉本草健康科技（福建）有限公司	联营公司之子公司
西安宝义荣医药有限公司	联营公司之子公司
广誉远（厦门）健康管理有限公司	其他关联方
陕西广誉远健康管理有限公司	联营公司之子公司
浙江广誉远健康科技有限公司	其他关联方
广誉远（上海）龟龄集酒业有限公司	联营公司
陕西金花广誉远医药有限公司	其他关联方
河北广誉远医药科技有限公司	其他关联方
西安真爱广誉远中医门诊部有限公司	其他关联方
北京广誉远医药投资咨询有限公司	其他关联方

关联交易情况

(1). 购销商品、提供和接受劳务的关联交易

采购商品/接受劳务情况表

√适用 □不适用

单位：元币种：人民币

关联方	关联交易内容	本期发生额	获批的交易额度（如适用）	是否超过交易额度（如适用）	上期发生额
太谷县广盛康医药包装有限责任公司	采购商品	2,182,053.10	不适用	不适用	2,425,488.00
神农集团品牌运营管理（山西）有限公司	接受劳务		不适用	不适用	4,712,264.15
神农农业大数据（山西）有限公司	接受劳务	496,133.77	不适用	不适用	301,886.80
神农原粮科技（山西）有限公司	采购商品		不适用	不适用	487,855.40
神农智华生物科技（山西）有限公司	采购商品		不适用	不适用	43,938.05
神农智华生物科技（山西）有限公司	采购商品	8,962.17	不适用	不适用	

出售商品/提供劳务情况表

√适用 □不适用

单位：元币种：人民币

关联方	关联交易内容	本期发生额	上期发生额
上海延龄堂中医诊所有限公司	销售商品	1,417,558.75	
鄂尔多斯市广誉远中药有限公司	销售商品	767,284.24	
神农科技集团有限公司	销售商品	8,991.15	
陕西广誉远国药堂医药有限公司	销售商品	1,320,913.25	1,252,584.43
新疆广誉远投资管理有限公司	销售商品	1,434,276.08	
江西广誉远实业有限公司	销售商品	1,479,728.48	2,735,284.22
山西广誉远龟龄集酒业有限公司	销售商品	588,707.96	550,053.08
深圳广誉远企业管理有限公司	销售商品	5,628,403.55	
西安广誉远医药有限公司	销售商品	343,297.69	495,376.99

吉林省广誉远投资管理有限公司	销售商品	1,084,945.47	432,323.90
广誉远（常州）中医馆有限公司	销售商品	847,253.08	1,940,703.21
广誉远（厦门）药业有限公司	销售商品	10,665,310.79	
西安宝义荣医药有限公司	销售商品	212,421.22	

购销商品、提供和接受劳务的关联交易说明

适用 不适用

(2). 关联受托管理/承包及委托管理/出包情况

本公司受托管理/承包情况表：

适用 不适用

关联托管/承包情况说明

适用 不适用

本公司委托管理/出包情况表：

适用 不适用

关联管理/出包情况说明

适用 不适用

(3). 关联租赁情况

本公司作为出租方：

适用 不适用

单位：元币种：人民币

承租方名称	租赁资产种类	本期确认的租赁收入	上期确认的租赁收入
太谷县广盛康医药包装有限责任公司	房屋建筑物	-	-

本公司作为承租方：

适用 不适用

关联租赁情况说明

适用 不适用

(4). 关联担保情况

本公司作为担保方

适用 不适用

本公司作为被担保方

适用 不适用

单位：元币种：人民币

担保方	担保金额	担保起始日	担保到期日	担保是否已经履行完毕
神农科技集团有限公司	300,000,000.00	授信下借款协议约定开始日	授信业务合同或协议约定的受信人履行债务期限届满之日起三年	否

关联担保情况说明

适用 不适用

(5). 关联方资金拆借

适用 不适用

(6). 关联方资产转让、债务重组情况

适用 不适用

(7). 关键管理人员报酬

适用 不适用

(8). 其他关联交易

适用 不适用

5、 应收、应付关联方等未结算项目情况

(1). 应收项目

适用 不适用

单位：元币种：人民币

项目名称	关联方	期末余额		期初余额	
		账面余额	坏账准备	账面余额	坏账准备

应收账款	北京广誉远医药投资咨询有限公司	429,605.53	429,605.53	429,605.53	429,605.53
应收账款	杭州广誉远贸易有限公司	11,001,511.96	8,717,364.42	12,500,808.76	7,661,294.98
应收账款	江苏广誉远健康管理集团有限公司	5,200.00	3,120.00	5,200.00	5,200.00
应收账款	山西广誉远龟龄集酒业有限公司	1,631,895.73	163,189.57	1,631,895.73	119,680.37
应收账款	陕西广誉远龟龄集商贸有限公司	2,176,382.30	2,176,382.30	2,176,382.30	2,176,382.30
应收账款	陕西广誉远国药堂医药有限公司	-	-	250,782.81	245,894.01
应收账款	神农科技集团有限公司	16,344.00	3,268.80	16,344.00	3,268.80
应收账款	西安真爱广誉远中医门诊部有限公司	2,876,382.30	1,111,478.32	2,883,382.30	558,318.86
应收账款	浙江广誉远健康科技有限公司	106,020.00	48,658.80	106,020.00	38,452.40
应收账款	上海广誉远中医门诊部有限公司	32,390.00	3,239.00	1,132,390.00	113,239.00
应收账款	山西广誉远国药堂药店连锁有限公司	-	-	2,103,266.59	2,103,266.59
应收账款	宁波广誉远医药零售有限公司	1,785,858.00	1,545,934.80	1,785,858.00	1,138,731.80
应收账款	呼和浩特市广誉远药品经营有限公司	1,722,707.09	1,538,599.89	1,722,707.09	1,329,364.69
应收账款	包头市广誉远大药房有限公司	559,912.00	256,115.20	559,912.00	146,964.80
其他应收款	神农科技集团有限公司	-	-	8,554.00	256.62
其他应收款	杭州广誉远贸易有限公司	808,498.00	808,498.00	808,498.00	708,498.00
其他应收款	内蒙古广誉远健康科技有限公司	650,000.00	570,000.00	650,000.00	390,000.00

(2). 应付项目

√适用 □不适用

单位：元币种：人民币

项目名称	关联方	期末账面余额	期初账面余额
合同负债	广誉远（厦门）健康管理集团有限公司	273,584.91	273,584.91
合同负债	哈尔滨广誉远投资管理有限公司	264,150.94	264,150.94
合同负债	河北广誉远医药科技有限公司	943,396.23	943,396.23
合同负债	江西广誉远实业有限公司	-	152,389.38
合同负债	山东广誉远医药连锁有限公司	973,742.14	973,742.14
合同负债	陕西广誉远龟龄集商贸有限公司	23,091.00	20,434.51
合同负债	深圳广誉远企业管理有限公司	999,940.00	1,081,592.92
合同负债	新疆广誉远投资管理有限公司	463,010.00	1,417,543.36

合同负债	陕西金花广誉远医药有限公司	377,358.49	377,358.49
合同负债	浙江广誉远健康科技有限公司	273,584.91	273,584.91
合同负债	上海广升远健康管理有限公司	-	20,373.45
合同负债	宁波广誉远医药零售有限公司	72,144.15	63,844.38
合同负债	广誉远（上海）龟龄集酒业有限公司	67,500.00	59,734.51
合同负债	广誉远（厦门）药业有限公司	2,797,786.77	2,343,241.80
合同负债	广誉远（常州）中医馆有限公司	7,056.00	118,938.05
合同负债	西安宝义荣医药有限公司	-	63,716.81
合同负债	誉本草健康科技（福建）有限公司	290.25	256.86
应付账款	神农原粮科技（山西）有限公司	119,190.00	519,190.00
应付账款	神农智华生物科技（山西）有限公司	10,127.25	0.00
应付账款	太谷县广盛康医药包装有限责任公司	1,112,107.67	205,546.46
应付账款	神农农业大数据（山西）有限公司	-	26,500.00
其他应付款	陕西广誉远龟龄集商贸有限公司	530,000.00	530,000.00
其他应付款	山西广誉远龟龄集酒业有限公司	1,000,000.00	1,000,000.00
其他应付款	广誉远（厦门）健康管理有限公司	150,000.00	150,000.00
其他应付款	神农农业大数据（山西）有限公司	119,000.00	119,000.00
其他应付款	神农科技集团有限公司	602,483.85	378,023.13
其他应付款	深圳广誉远企业管理有限公司	600,000.00	600,000.00
其他应付款	新疆广誉远投资管理有限公司	600,129.78	600,129.78
其他应付款	西安真爱广誉远中医门诊部有限公司	1,800,000.00	1,800,000.00
其他应付款	江苏广誉远健康管理有限公司	500,000.00	500,000.00
其他应付款	上海广升远健康管理有限公司	-	754,716.98

(3). 其他项目

适用 不适用

6、关联方承诺

适用 不适用

7、其他

适用 不适用

十五、股份支付

1、各项权益工具

适用 不适用

期末发行在外的股票期权或其他权益工具

适用 不适用

2、以权益结算的股份支付情况

适用 不适用

3、以现金结算的股份支付情况

适用 不适用

4、本期股份支付费用

适用 不适用

5、股份支付的修改、终止情况

适用 不适用

6、其他

适用 不适用

十六、承诺及或有事项

1、重要承诺事项

适用 不适用

截至 2024 年 6 月 30 日，本集团不存在应披露的承诺事项。

2、或有事项

(1). 资产负债表日存在的重要或有事项

适用 不适用

详见本附注“七、50. 预计负债”相关注释。

(2). 公司没有需要披露的重要或有事项，也应予以说明：

适用 不适用

截至 2024 年 6 月 30 日，本集团不存在其他应披露的或有事项。

3、其他

适用 不适用

十七、资产负债表日后事项

1、重要的非调整事项

适用 不适用

2、利润分配情况

适用 不适用

3、销售退回

适用 不适用

4、其他资产负债表日后事项说明

适用 不适用

十八、其他重要事项

1、前期会计差错更正

(1). 追溯重述法

适用 不适用

2023 年 6 月 30 日/2023 年半年度：

单位：元币种：人民币

会计差错更正的内容	处理程序	受影响的各个比较期间 报表项目名称	累积影响数
“买断式销售”模式不谨慎 影响相关科目	董事会	应收账款	-21,378,652.14
	董事会	存货	2,518,461.11
销售费用计提不完整	董事会	其他应付款	237,676,357.33
两事项综合影响	董事会	未分配利润	-
	董事会	少数股东权益	245,246,957.88
买断式销售”模式不谨慎	董事会	营业收入	-11,289,590.48
销售费用计提不完整	董事会	销售费用	29,709,286.59
两事项综合影响	董事会	利润总额	-14,375,400.71
	董事会	净利润	44,084,687.30
	董事会	归属于母公司所有者的 净利润	44,084,687.30
	董事会	少数股东损益	42,334,525.21
			1,750,162.09

其他年度信息详见公司于 2024 年 1 月 30 日披露的《关于前期会计差错更正及追溯调整的公告》（临 2024-004 号）以及 2024 年 4 月 10 日，中国证监会山西监管局下发的《行政处罚决定书》（【2024】1-8 号）和《市场禁入决定书》（【2024】1 号）（临 2024-013 号）。

(2). 未来适用法

适用 不适用

2、重要债务重组

适用 不适用

3、资产置换

(1). 非货币性资产交换

适用 不适用

(2). 其他资产置换

适用 不适用

4、年金计划

适用 不适用

5、终止经营

适用 不适用

6、分部信息

(1). 报告分部的确定依据与会计政策

适用 不适用

(2). 报告分部的财务信息

适用 不适用

(3). 公司无报告分部的，或者不能披露各报告分部的资产总额和负债总额的，应说明原因

适用 不适用

(4). 其他说明

适用 不适用

7、其他对投资者决策有影响的重要交易和事项

适用 不适用

8、其他

适用 不适用

十九、母公司财务报表主要项目注释

1、应收账款

(1). 按账龄披露

适用 不适用

单位：元币种：人民币

账龄	期末账面余额	期初账面余额
1 年以内		
其中：1 年以内分项		
1 年以内小计		
1 至 2 年		
2 至 3 年		
3 年以上		
3 至 4 年		

4 至 5 年		
5 年以上	4,284,482.04	4,284,482.04
合计	4,284,482.04	4,284,482.04

(2). 按坏账计提方法分类披露

√适用 □不适用

单位：元币种：人民币

类别	期末余额					期初余额				
	账面余额		坏账准备		账面价值	账面余额		坏账准备		账面价值
	金额	比例 (%)	金额	计提比例 (%)		金额	比例 (%)	金额	计提比例 (%)	
按单项计提坏账准备										
其中：										
按组合计提坏账准备	4,284,482.04	100.00	4,284,482.04	100.00		4,284,482.04	100.00	4,284,482.04	100.00	
其中：										
账龄组合	4,284,482.04	100.00	4,284,482.04	100.00		4,284,482.04	100.00	4,284,482.04	100.00	
合计	4,284,482.04	100.00	4,284,482.04	100.00		4,284,482.04	100.00	4,284,482.04	100.00	

按单项计提坏账准备：

□适用 √不适用

按组合计提坏账准备：

√适用 □不适用

组合计提项目：账龄组合

单位：元币种：人民币

名称	期末余额		
	应收账款	坏账准备	计提比例 (%)
5 年以上	4,284,482.04	4,284,482.04	100
合计	4,284,482.04	4,284,482.04	100

按组合计提坏账准备的说明：

□适用 √不适用

按预期信用损失一般模型计提坏账准备

□适用 √不适用

对本期发生损失准备变动的应收账款账面余额显著变动的情况说明：

□适用 √不适用

(3). 坏账准备的情况

√适用 □不适用

单位：元币种：人民币

类别	期初余额	本期变动金额				期末余额
		计提	收回或转回	转销或核销	其他变动	
应收账款 坏账准备	4,284,482.04					4,284,482.04
合计	4,284,482.04					4,284,482.04

其中本期坏账准备收回或转回金额重要的：

适用 不适用

(4). 本期实际核销的应收账款情况

适用 不适用

其中重要的应收账款核销情况

适用 不适用

应收账款核销说明：

适用 不适用

(5). 按欠款方归集的期末余额前五名的应收账款和合同资产情况

适用 不适用

单位：元币种：人民币

单位名称	应收账款期末余额	合同资产期末余额	应收账款和合同资产期末余额	占应收账款和合同资产期末余额合计数的比例 (%)	坏账准备期末余额
第一名	300,496.20		300,496.20	7.01	300,496.20
第二名	277,809.00		277,809.00	6.48	277,809.00
第三名	245,742.81		245,742.81	5.74	245,742.81
第四名	204,040.00		204,040.00	4.76	204,040.00
第五名	185,966.82		185,966.82	4.34	185,966.82
合计	1,214,054.83		1,214,054.83	28.33	1,214,054.83

其他说明：

适用 不适用

2、其他应收款

项目列示

适用 不适用

单位：元币种：人民币

项目	期末余额	期初余额
应收利息		
应收股利		
其他应收款	489,916,185.46	223,067,976.65
减：坏账准备	241,122.19	241,017.19
合计	489,675,063.27	222,826,959.46

其他说明：

适用 不适用

应收利息

(1). 应收利息分类

适用 不适用

(2). 重要逾期利息

适用 不适用

(3). 按坏账计提方法分类披露

适用 不适用

按单项计提坏账准备：

适用 不适用

按单项计提坏账准备的说明：

适用 不适用

按组合计提坏账准备：

适用 不适用

(4). 按预期信用损失一般模型计提坏账准备

适用 不适用

(5). 坏账准备的情况

适用 不适用

其中本期坏账准备收回或转回金额重要的：

适用 不适用

(6). 本期实际核销的应收利息情况

适用 不适用

其中重要的应收利息核销情况

适用 不适用

核销说明：

适用 不适用

其他说明：

适用 不适用

应收股利

(1). 应收股利

适用 不适用

(2). 重要的账龄超过 1 年的应收股利

适用 不适用

(3). 按坏账计提方法分类披露

适用 不适用

按单项计提坏账准备：

适用 不适用

按单项计提坏账准备的说明：

适用 不适用

按组合计提坏账准备：

适用 不适用

(4). 按预期信用损失一般模型计提坏账准备

适用 不适用

(5). 坏账准备的情况

适用 不适用

其中本期坏账准备收回或转回金额重要的：

适用 不适用

(6). 本期实际核销的应收股利情况

适用 不适用

其中重要的应收股利核销情况

适用 不适用

核销说明：

适用 不适用

其他说明：

适用 不适用

其他应收款

(1). 按账龄披露

适用 不适用

单位：元币种：人民币

账龄	期末账面余额	期初账面余额
1 年以内		
其中：1 年以内分项		
1 年以内	296,322,984.74	30,058,112.61
1 年以内小计	296,322,984.74	30,058,112.61
1 至 2 年	38,422,798.18	46,040,780.90
2 至 3 年	32,306,214.91	30,134,021.61
3 年以上		
3 至 4 年	27,390,704.07	26,766,118.03
4 至 5 年	34,887,175.56	43,986,245.47
5 年以上	60,586,308.00	46,082,698.03
合计	489,916,185.46	223,067,976.65

(2). 按款项性质分类

适用 不适用

单位：元币种：人民币

款项性质	期末账面余额	期初账面余额
押金、保证金	275,500.00	272,000.00
往来款	489,534,913.02	222,721,293.86
备用金	105,772.44	74,682.79
合计	489,916,185.46	223,067,976.65

(3). 坏账准备计提情况

适用 不适用

单位：元币种：人民币

坏账准备	第一阶段	第二阶段	第三阶段	合计
	未来12个月预期信用损失	整个存续期预期信用损失(未发生信	整个存续期预期信用损失(已发生信	

		用减值)	用减值)	
2024年1月1日余额	3,600.00		237,417.19	241,017.19
2024年1月1日余额在本期				
—转入第二阶段				
—转入第三阶段				
—转回第二阶段				
—转回第一阶段				
本期计提	105.00			105.00
本期转回				
本期转销				
本期核销				
其他变动				
2024年6月30日余额	3,705.00		237,417.19	241,122.19

对本期发生损失准备变动的其他应收款账面余额显著变动的情况说明：

适用 不适用

本期坏账准备计提金额以及评估金融工具的信用风险是否显著增加的采用依据：

适用 不适用

(4). 坏账准备的情况

适用 不适用

单位：元币种：人民币

类别	期初余额	本期变动金额				期末余额
		计提	收回或转回	转销或核销	其他变动	
其他应收款坏账准备	241,017.19	105.00				241,122.19
合计	241,017.19	105.00				241,122.19

其中本期坏账准备转回或收回金额重要的：

适用 不适用

(5). 本期实际核销的其他应收款情况

适用 不适用

其中重要的其他应收款核销情况：

适用 不适用

其他应收款核销说明：

 适用 不适用

(6). 按欠款方归集的期末余额前五名的其他应收款情况
 适用 不适用

单位：元币种：人民币

单位名称	期末余额	占其他应收款 期末余额合计 数的比例(%)	款项的 性质	账龄	坏账准备 期末余额
第一名	284,066,331.82	57.98	往来款	1 年以内；1-2 年	
第二名	73,462,916.19	14.99	往来款	2-3 年；3-4 年； 4-5 年；5 年以上	
第三名	65,961,880.78	13.46	往来款	1 年以内；1-2 年； 2-3 年；3-4 年	
第四名	27,343,200.00	5.58	往来款	1-2 年；2-3 年； 3-4 年；4-5 年	
第五名	26,951,877.99	5.50	往来款	3-4 年；4-5 年； 5 年以上	
合计	477,786,206.78	97.52	/	/	

(7). 因资金集中管理而列报于其他应收款
 适用 不适用

其他说明：

 适用 不适用

3、长期股权投资
 适用 不适用

单位：元币种：人民币

项目	期末余额			期初余额		
	账面余额	减值准备	账面价值	账面余额	减值准备	账面价值
对子公司投资	2,247,552,637.83		2,247,552,637.83	2,247,552,637.83		2,247,552,637.83
对联营、合营企业投资						
合计	2,247,552,637.83		2,247,552,637.83	2,247,552,637.83		2,247,552,637.83

(1) 对子公司投资
 适用 不适用

单位：元币种：人民币

被投资单位	期初余额	本期增加	本期减少	期末余额	本期计提 减值准备	减值准备 期末余额
山西广誉远国药 有限公司	2,148,598,237.83			2,148,598,237.83		
安康广誉远药业 有限公司	51,000,000.00			51,000,000.00		
陕西东盛医药有 限公司	45,564,400.00			45,564,400.00		

海南知了有方医疗科技有限责任公司	990,000.00			990,000.00		
北京广誉远展览有限公司	800,000.00			800,000.00		
北京杏林誉苑科技有限公司	600,000.00			600,000.00		
合计	2,247,552,637.83			2,247,552,637.83		

(2) 对联营、合营企业投资

适用 不适用

(3). 长期股权投资的减值测试情况

适用 不适用

其他说明：

适用 不适用

4、营业收入和营业成本

(1). 营业收入和营业成本情况

适用 不适用

单位：元币种：人民币

项目	本期发生额		上期发生额	
	收入	成本	收入	成本
主营业务				
其他业务	3,986,740.40		4,922,117.32	
合计	3,986,740.40		4,922,117.32	

(2). 营业收入、营业成本的分解信息

适用 不适用

其他说明

适用 不适用

(3). 履约义务的说明

适用 不适用

(4). 分摊至剩余履约义务的说明

适用 不适用

(5). 重大合同变更或重大交易价格调整

适用 不适用

5、投资收益

适用 不适用

6、其他

适用 不适用

二十、补充资料

1、当期非经常性损益明细表

适用 不适用

单位：元币种：人民币

项目	金额	说明
非流动性资产处置损益，包括已计提资产减值准备的冲销部分	-20,637.05	
计入当期损益的政府补助，但与公司正常经营业务密切相关、符合国家政策规定、按照确定的标准享有、对公司损益产生持续影响的政府补助除外	13,492,891.52	
除同公司正常经营业务相关的有效套期保值业务外，非金融企业持有金融资产和金融负债产生的公允价值变动损益以及处置金融资产和金融负债产生的损益		
计入当期损益的对非金融企业收取的资金占用费		
委托他人投资或管理资产的损益		
对外委托贷款取得的损益		
因不可抗力因素，如遭受自然灾害而产生的各项资产损失		
单独进行减值测试的应收款项减值准备转回		
企业取得子公司、联营企业及合营企业的投资成本小于取得投资时应享有被投资单位可辨认净资产公允价值产生的收益		
同一控制下企业合并产生的子公司期初至合并日的当期净损益		
非货币性资产交换损益		
债务重组损益		
企业因相关经营活动不再持续而发生的一次性费用，如安置职工的支出等		
因税收、会计等法律、法规的调整对当期损益产生的一次性影响		
因取消、修改股权激励计划一次性确认的股份支付费用		
对于现金结算的股份支付，在可行权日之后，应付职工薪酬的公允价值变动产生的损益		
采用公允价值模式进行后续计量的投资		

性房地产公允价值变动产生的损益		
交易价格显失公允的交易产生的收益		
与公司正常经营业务无关的或有事项产生的损益		
受托经营取得的托管费收入		
除上述各项之外的其他营业外收入和支出	-8,092,177.63	
其他符合非经常性损益定义的损益项目		
减：所得税影响额	1,119,817.45	
少数股东权益影响额（税后）	502,175.61	
合计	3,758,083.78	

对公司将《公开发行证券的公司信息披露解释性公告第 1 号——非经常性损益》未列举的项目认定为的非经常性损益项目且金额重大的，以及将《公开发行证券的公司信息披露解释性公告第 1 号——非经常性损益》中列举的非经常性损益项目界定为经常性损益的项目，应说明原因。

适用 不适用

其他说明

适用 不适用

2、净资产收益率及每股收益

适用 不适用

报告期利润	加权平均净资产收益率（%）	每股收益	
		基本每股收益	稀释每股收益
归属于公司普通股股东的净利润	3.91	0.12	0.12
扣除非经常性损益后归属于公司普通股股东的净利润	3.66	0.11	0.11

3、境内外会计准则下会计数据差异

适用 不适用

4、其他

适用 不适用

董事长：李晓军

董事会批准报送日期：2024 年 8 月 22 日

修订信息

适用 不适用