

公司代码：688195

公司简称：腾景科技

腾景科技股份有限公司 2024 年半年度报告

重要提示

一、本公司董事会、监事会及董事、监事、高级管理人员保证半年度报告内容的真实性、准确性、完整性，不存在虚假记载、误导性陈述或重大遗漏，并承担个别和连带的法律责任。

二、重大风险提示

公司已在本报告中详细阐述公司在经营过程中可能面临的各种风险，敬请查阅本报告第三节“管理层讨论与分析”第五点之风险因素。

三、公司全体董事出席董事会会议。

四、本半年度报告未经审计。

五、公司负责人余洪瑞、主管会计工作负责人刘艺及会计机构负责人（会计主管人员）陈生华声明：保证半年度报告中财务报告的真实、准确、完整。

六、董事会决议通过的本报告期利润分配预案或公积金转增股本预案

无

七、是否存在公司治理特殊安排等重要事项

适用 不适用

八、前瞻性陈述的风险声明

适用 不适用

本报告中所涉及的经营计划、发展战略等前瞻性描述不构成公司对投资者的实质承诺，投资者及相关人士均应当对此保持足够的风险认识，并且应当理解计划、预测与承诺之间差异，敬请广大投资者注意投资风险。

九、是否存在被控股股东及其他关联方非经营性占用资金情况

否

十、是否存在违反规定决策程序对外提供担保的情况

否

十一、是否存在半数以上董事无法保证公司所披露半年度报告内容的真实性、准确性和完整性

否

十二、其他

适用 不适用

目录

第一节	释义.....	4
第二节	公司简介和主要财务指标.....	5
第三节	管理层讨论与分析.....	9
第四节	公司治理.....	40
第五节	环境与社会责任.....	42
第六节	重要事项.....	45
第七节	股份变动及股东情况.....	69
第八节	优先股相关情况.....	74
第九节	债券相关情况.....	75
第十节	财务报告.....	76

备查文件目录	(一) 载有公司负责人、主管会计工作负责人、会计机构负责人（会计主管人员）签名并盖章的财务报表；
	(二) 报告期内公开披露过的所有公司文件的正文及公告的原稿。

第一节 释义

在本报告书中，除非文义另有所指，下列词语具有如下含义：

常用词语释义		
腾景科技、公司、本公司	指	腾景科技股份有限公司
腾景有限	指	福州腾景光电科技有限公司，为公司前身
控股股东	指	余洪瑞
实际控制人	指	2019年10月20日至2024年3月25日期间，余洪瑞和王启平保持一致行动关系，是腾景科技的实际控制人。2024年3月26日至本报告披露日，余洪瑞为腾景科技的实际控制人，王启平不再属于腾景科技的实际控制人之一
宁波光元	指	宁波高新区光元股权投资管理中心（有限合伙），为公司股东。截至本报告披露日，已更名为盐城光元投资合伙企业（有限合伙）
宁波启立	指	宁波启立股权投资管理合伙企业（有限合伙），为公司股东。截至本报告披露日，已更名为盐城启立投资合伙企业（有限合伙）
华兴创投	指	福建华兴创业投资有限公司，为公司股东
龙耀投资	指	福建龙耀投资有限公司，为公司股东
元、万元、亿元	指	人民币元、人民币万元、人民币亿元
报告期、报告期内	指	2024年1月1日至2024年6月30日
保荐人、保荐机构	指	兴业证券股份有限公司
会计师、审计机构	指	致同会计师事务所（特殊普通合伙）
波片	指	波片，又称相位延迟片，是由双折射晶体材料加工而成，用于调整光的相位，主要应用于光通信器件、偏振光学仪器和激光系统中
透镜	指	透镜是一种将光线会聚或分散的光学元件，由光学玻璃或塑料制作而成，有球面和非球面之分，透镜的应用广泛，是任何光学系统中必不可少的基本元件
柱面镜	指	柱面镜是一面或二面为柱面的透镜，是用于一维整形的一种非球面透镜，主要应用于半导体激光整形、电影放映系统和光栅分光整形系统
滤光片	指	滤光片是干涉滤光片的简称，是特定波段透过、特定波段反射或截止的光学元件，对非0度入射（常指45度入射）的滤光片称为二向色滤光片或双向色镜；窄带滤光片在特定的波段允许光信号通过，而偏离这个波段以外的两侧光信号被阻止，窄带滤光片的通带相对来说比较窄
分束器	指	分束器是可将一束光分成两束光或多束光的光学装置
偏振分束器/PBS	指	Polarization Beamsplitter Cube，缩写为PBS，偏振分束器是能把入射的非偏振光分成两束垂直的线偏光的分束器，由二个直角棱镜其中一个斜面镀有偏振分光膜组成的立方棱镜
消偏振分束器/NPBS	指	Non-Polarization Beamsplitter Cube，缩写为NPBS，消偏振分束器是光通信器件、量子信息科研项目的干涉核心元件，用于按照总体强度百分比分割光线而不受入射光偏振态影响
CWDM	指	Coarse Wavelength Division Multiplexer，即粗波分复用器，是一种载波通道间距较宽（通常是20nm）、同一根光纤中可以复用较为稀疏光波的波分复用器，因通道间隔宽对激光器的要求低，是短距大流量通信的主要方式，例如城域网、数据中心内部互联

WSS	指	Wavelength-Selective Switch, 即波长选择开关, 是光通信网络的可重构光分插复用 (ROADM) 节点中的核心器件, 其功能为在输入的多个波长信号中将所选择的波长信号输出到指定的输出端口
反射镜	指	反射镜是一种利用反射定律工作的光学元件, 反射是由高反射膜实现, 按形状可分为平面反射镜、球面反射镜和非球面反射镜三种
棱镜	指	一种由两两相交但彼此均不平行的平面围成的透明物体, 用以分光或使光束发生色散
晶体	指	晶体是由大量微观物质单位 (原子、离子、分子等) 按一定规则有序排列的结构, 因此可以从结构单位的大小来研究判断排列规则和晶体形态, 公司的晶体产品主要包括钽酸钇 (YVO4) 等
YVO4	指	钽酸钇晶体, 是一种性能优良的双折射晶体, 适于隔离器、环行器和偏振器件
激光	指	激光是指物质受辐射而产生的光, 具有良好的单色性、相干性和方向性
光纤	指	一种传输光束的介质, 由芯层、包层和涂覆层构成
激光雷达	指	Light Detection and Ranging, 缩写为 LiDAR, 是激光探测及测距系统的简称
光电子器件	指	光学元组件与光纤器件的统称
AR	指	Augmented Reality, 即增强现实技术, 也被称为扩增现实, 增强现实技术是促使真实世界信息和虚拟世界信息内容之间综合在一起的较新的技术, 其将原本在现实世界的空间范围中比较难以进行体验的实体信息在电脑等科学技术的基础上, 实施模拟仿真处理, 叠加将虚拟信息内容在真实世界中加以有效应用, 并且在这一过程中能够被人类感官所感知, 从而实现超越现实的感官体验, 真实环境和虚拟物体之间重叠之后, 能够在同一个画面以及空间中同时存在
光波导	指	光波导是由折射率略高、厚度可以与光波长相似数量级的介质被包裹在折射率较低的介质中所形成的结构, 它可以以不同的结构形式在不同的空间维度限制和引导光在其中的传输
DOE	指	Diffractive Optical Element, 即衍射光学元件, 基于物理光学的衍射原理, 光束被衍射光学元件表面的浮雕结构调制改变了相位, 从而实现光束的调制和变换, 在一定距离处产生干涉, 形成特定的光强分布

第二节 公司简介和主要财务指标

一、公司基本情况

公司的中文名称	腾景科技股份有限公司
公司的中文简称	腾景科技
公司的外文名称	Optowide Technologies Co., Ltd.
公司的外文名称缩写	OPTOWIDE
公司的法定代表人	余洪瑞
公司注册地址	福州市马尾科技园区珍珠路2号 (自贸试验区内)
公司注册地址的历史变更情况	公司于2021年5月27日取得换发的营业执照, 公司注册地址由

	: “福州马尾科技园区茶山路1号1#楼A栋五层、B栋三层（自贸试验区内）”变更为“福州市马尾科技园区珍珠路2号（自贸试验区内）”
公司办公地址	福州市马尾科技园区珍珠路2号（自贸试验区内）
公司办公地址的邮政编码	350015
公司网址	www.optowide.com
电子信箱	ir@optowide.com
报告期内变更情况查询索引	不适用

二、联系人和联系方式

	董事会秘书（信息披露境内代表）	证券事务代表
姓名	刘艺	黄联城
联系地址	福州市马尾科技园区珍珠路2号	福州市马尾科技园区珍珠路2号
电话	0591-38178242	0591-38178242
传真	0591-38135111	0591-38135111
电子信箱	ir@optowide.com	ir@optowide.com

三、信息披露及备置地点变更情况简介

公司选定的信息披露报纸名称	《上海证券报》（ https://www.cnstock.com/ ） 《证券日报》（ http://www.zqrb.cn/ ） 《证券时报》（ http://www.stcn.com/ ）
登载半年度报告的网站地址	www.sse.com.cn
公司半年度报告备置地点	公司证券部
报告期内变更情况查询索引	不适用

四、公司股票/存托凭证简况

（一）公司股票简况

适用 不适用

公司股票简况				
股票种类	股票上市交易所及板块	股票简称	股票代码	变更前股票简称
人民币普通股（A股）	上海证券交易所科创板	腾景科技	688195	不适用

（二）公司存托凭证简况

适用 不适用

五、其他有关资料

适用 不适用

六、公司主要会计数据和财务指标

（一）主要会计数据

单位：元 币种：人民币

主要会计数据	本报告期 (1-6月)	上年同期	本报告期比上年同期增减(%)
营业收入	211,509,830.19	166,851,473.49	26.77

归属于上市公司股东的净利润	32,824,239.04	20,390,853.11	60.98
归属于上市公司股东的扣除非经常性损益的净利润	31,004,848.86	16,418,077.73	88.85
经营活动产生的现金流量净额	32,615,085.24	37,193,158.10	-12.31
	本报告期末	上年度末	本报告期末比上年度末增减(%)
归属于上市公司股东的净资产	911,874,718.02	902,773,304.98	1.01
总资产	1,251,330,774.70	1,086,732,129.51	15.15

(二) 主要财务指标

主要财务指标	本报告期 (1-6月)	上年同期	本报告期比上年 同期增减(%)
基本每股收益(元/股)	0.25	0.16	56.25
稀释每股收益(元/股)	0.25	0.16	56.25
扣除非经常性损益后的基本每股收益 (元/股)	0.24	0.13	84.62
加权平均净资产收益率(%)	3.59	2.31	增加1.28个百分点
扣除非经常性损益后的加权平均净资产 收益率(%)	3.39	1.86	增加1.53个百分点
研发投入占营业收入的比例(%)	10.53	9.19	增加1.34个百分点

公司主要会计数据和财务指标的说明

适用 不适用

报告期内，公司营业收入较上年同期增长 26.77%，主要系公司积极把握 AI 算力驱动下高速光通信元器件需求增长的市场机遇，进一步扩大光通信业务规模；生物医疗、半导体设备等新兴应用领域业务持续开拓，光学模组产品收入增速明显。

归属于上市公司股东的净利润较上年同期增长 60.98%、扣除非经常性损益的净利润较上年同期增长 88.85%、基本每股收益较上年同期增长 56.25%、稀释每股收益较上年同期增长 56.25%、扣除非经常性损益后的基本每股收益较上年同期增长 84.62%，主要系报告期内公司营业收入增长，产品结构优化，经营效率提升，毛利率水平逐步上升，对业绩产生正向影响。

七、 境内外会计准则下会计数据差异

适用 不适用

八、 非经常性损益项目和金额

适用 不适用

单位:元 币种:人民币

非经常性损益项目	金额	附注(如适用)
非流动性资产处置损益，包括已计提资产减值准备的冲销部分		
计入当期损益的政府补助，但与公司正常经营业务密切相关、符合国家政策规定、按照确定的标准享有、对公司损益产生持续影响的政府补助除外	2,018,264.75	
除同公司正常经营业务相关的有效套期保值业	1,158,428.61	

务外，非金融企业持有金融资产和金融负债产生的公允价值变动损益以及处置金融资产和金融负债产生的损益		
计入当期损益的对非金融企业收取的资金占用费		
委托他人投资或管理资产的损益	349,409.69	
对外委托贷款取得的损益		
因不可抗力因素，如遭受自然灾害而产生的各项资产损失		
单独进行减值测试的应收款项减值准备转回		
企业取得子公司、联营企业及合营企业的投资成本小于取得投资时应享有被投资单位可辨认净资产公允价值产生的收益		
同一控制下企业合并产生的子公司期初至合并日的当期净损益		
非货币性资产交换损益		
债务重组损益		
企业因相关经营活动不再持续而发生的一次性费用，如安置职工的支出等		
因税收、会计等法律、法规的调整对当期损益产生的一次性影响		
因取消、修改股权激励计划一次性确认的股份支付费用		
对于现金结算的股份支付，在可行权日之后，应付职工薪酬的公允价值变动产生的损益		
采用公允价值模式进行后续计量的投资性房地产公允价值变动产生的损益		
交易价格显失公允的交易产生的收益		
与公司正常经营业务无关的或有事项产生的损益		
受托经营取得的托管费收入		
除上述各项之外的其他营业外收入和支出	-1,316,054.28	
其他符合非经常性损益定义的损益项目		
减：所得税影响额	315,256.08	
少数股东权益影响额（税后）	75,402.51	
合计	1,819,390.18	

对公司将《公开发行证券的公司信息披露解释性公告第1号——非经常性损益》未列举的项目认定为的非经常性损益项目且金额重大的，以及将《公开发行证券的公司信息披露解释性公告第1号——非经常性损益》中列举的非经常性损益项目界定为经常性损益的项目，应说明原因
适用 不适用

九、非企业会计准则业绩指标说明

适用 不适用

第三节 管理层讨论与分析

一、报告期内公司所属行业及主营业务情况说明

(一) 公司所属行业情况

1、行业的发展阶段

公司是专业从事各类精密光学元器件、光纤器件研发、生产和销售的高新技术企业，属于中国证监会颁布的《上市公司行业分类指引》中 C39 类“计算机、通信和其他电子设备制造业”。公司的产品主要应用于光通信、光纤激光等领域，部分应用于科研、生物医疗、消费类光学、半导体设备等领域。

公司专注于研发、生产和销售精密光学元器件、光纤器件等产品，业务涵盖光通信、光纤激光、科研、生物医疗、消费类光学、半导体设备等领域。其中，光通信、光纤激光等主要业务领域，均属于我国实施创新驱动发展战略的重要组成部分，是我国向制造强国、科技强国转型过程中的重要发展领域。国家正大力推进现代化产业体系建设，加快发展新质生产力，而新质生产力，核心要义是以科技创新驱动生产力向新的质态跃升。随着新一轮科技革命和产业变革在全球深入发展，各领域对信息通信网络的依赖不断增强，夯实 5G、数据中心、算力网络、千兆光网等信息基础设施成为国际共识，光通信技术已成为国际高科技知识产权竞争的焦点和制高点。同时，随着先进制造技术及自动化技术的应用，国家产业技术的升级换代，高功率激光器作为先进制造业的关键技术也将进一步实现对传统制造技术的替代。

近年来，国家产业政策不断支持基础共性技术的研究，也有力推动了光电子元器件所在光学行业的技术进步和突破，缩短了与国际先进水平的距离，越来越多产业链关键产品实现了国产化，使我国的光学光电子产业从关键光电子元器件到下游各终端产品实现了整体的技术提升，行业的国际竞争力不断增强。公司的精密光学元器件、光纤器件产品作为上述科技产业的基础，面临良好的产业发展态势和市场前景。


从公司主要的下游应用领域行业情况来看：

(1) 光通信领域

在光通信领域，公司产品下游的主要应用场景为电信市场和数通市场，电信市场主要包括通信运营商的骨干网、城域网等传输网市场，以及如固网/无线接入的接入网市场。数通市场主要面向互联网云厂商等数据中心，主要应用场景是数据中心内部以及数据中心之间的互联。

随着国内大力发展以 5G、大数据、云计算、千兆光网等为代表的数字经济，以及依托于算力网的人工智能技术及相关应用的跨越式发展，作为信息通信、算力网络基础设施重要组成和关键承载底座的光模块、光器件等光通信市场迎来新的增长机遇。

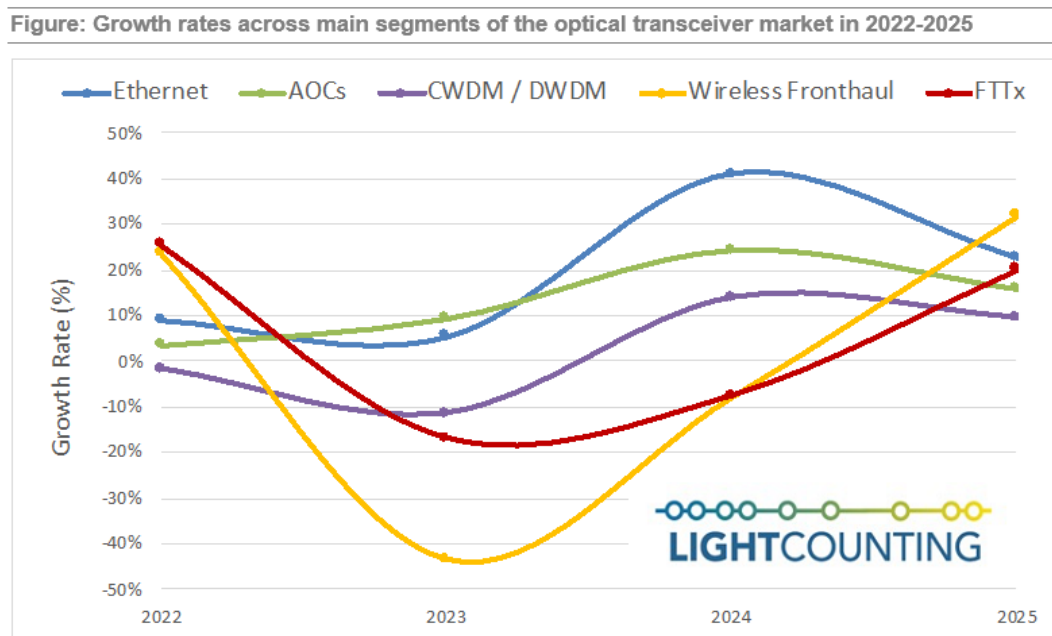
图表：全球光模块市场（百万美元）



资料来源：2024 年 1 月 LightCounting 的数据

根据 LightCounting2024-2029 年，中国的光模块部署将占全球部署的 20%-25%。从全球光模块市场看，2024 年，DWDM 市场将出现温和复苏，而以太网光模块的销售预计将增长 40%。全球光模块市场预计在未来 5 年将以 15% 的复合年增长率增长。人工智能集群应用对以太网光模块的强劲需求将是主要增长因素。云计算公司运营的 DWDM 网络升级也将对总量做出重大贡献。

图表：全球光模块市场主要细分市场的增长率（%）



Source: LightCounting


资料来源：2024 年 4 月 LightCounting 的数据

（2）光纤激光领域

随着全球制造业向发展中国家转移，其高端工业领域对激光设备的需求激增，亚太地区激光行业市场份额迅速增长，激光新的应用领域的不断扩展，应用程度逐渐加深，预计未来几年激光产业还将继续保持增长。在全球激光市场的稳步增长以及我国传统制造业转型升级、先进制造业快速发展的背景下，作为激光加工设备的核心部件，工业激光器元器件行业将面临良好的发展机遇。据 Industry Perspective 预测，2020 年全球工业激光器市场规模为 51.57 亿美元，预计 2021 年至 2026 年年均复合增长率为 11.3%，2026 年整体市场规模可达 88.08 亿美元。

随着中国本土激光行业的发展，国产光纤激光器逐步实现由依赖进口向自主研发、替代进口到出口的转变，到目前国产化浪潮崛起，国内光纤激光器企业综合实力不断增强，并实现了国产光纤激光器功率和性能逐步提高的状态，中国企业在国内光纤激光器市场的份额不断提升，继续抢占国外厂商的市场。根据《2024 中国激光产业发展报告》，2024 年中国光纤激光器市场销售规模可达 145.3 亿元，同比增长 6.9%，并且，随着我国制造业升级，在泛半导体、医疗、显示器制造和玻璃加工需求的推动下，对高精密微加工的需求日益加大，超快激光器市场也在快速增长。

图表：中国光纤激光器市场销售收入及同比（亿元，%）



资料来源：《2024 中国激光产业发展报告》

高功率光纤激光器市场不断扩大也带动了上游光电子核心元器件的市场需求。同时，随着国产光纤激光器技术水平的不断提升，实现进口替代已成为必然趋势，在全球的激光器市场份额也将不断提高，这也为本土光电子器件厂商带来巨大的机遇。

近年来，全球精密光学发展迅速，在航空航天、生命科学及医疗、半导体设备、无人驾驶、生物识别、AR/VR、科研等领域已被广泛应用。随着上述市场领域的快速发展，对精密光学产品需求进一步增加，为精密光学行业发展提供了良好的市场前景。

（3）科研领域

在光学科研领域，有许多前沿技术和研究方向，量子信息科研是其中一个重要方向。光电子器件是量子信息科研及产业化的基础，量子通信已被纳入“十四五规划”培育发展战略性新兴产业，量子通信可从根本上、永久性地解决信息安全问题；量子计算可实现高速并行计算，有利于解决人工智能等新兴科技对计算能力的要求。在量子信息处理过程中，主要涉及信息的初始化、传递、操控和读取等四个部分，因此偏振分束器（PBS）、干涉堆、消偏振分束器（NPBS）、标准具等光电子器件，作为量子信息系统的核心元器件，在我国量子信息科研及产业化发展战略中，发挥了重要作用。

（4）生物医疗领域

在生物医疗领域，光学被广泛应用于检测、成像、诊断、治疗和研究等方面。光学检测因无创性和精准性等特点，已经成为医学诊断领域定性和定量判断的最重要的技术之一，精密光学元件及镜头是许多高端生物医疗器械的核心组成部分。其中，医疗影像诊断作为精密光学元件的重要应用领域，已逐步从辅助手段成为现代医学最重要的临床诊断和鉴别诊断方法，其相关器械的需求量将逐步扩大。根据医疗统计机构 Evaluate MedTech 发布的《Medtech World Preview 2022》数据显示，预计全球医疗器械市场规模到 2028 年将增长至 7538 亿美元，复合增长率为 4.7%。随着人们对健康问题关注的增加，以及生物医学光子学的发展，生物医疗设备市场迎来了巨大的发展机遇，也推动着配套生物医疗光电子器件行业发展壮大。

（5）消费类光学领域

在消费类光学领域，近年来，随着人工智能技术的突破，并加快与 5G、AR 的结合，技术迭代、体验升级催生出的新应用场景和商业模式，促进 AR 硬件技术和产业生态不断走向成熟。根据亿欧智库研究数据，预计到 2027 年，全球及中国的 AR 设备出货量将分别达到 1500 万台和 750 万台，全球 AR 设备出货量的复合增长率预计为 135.9%，而中国更是以 138.6% 的复合增长率领跑全球。中国的 AR 产业发展势头强劲，出货量在全球的占比逐年攀升，有望成为全球最大的单一市场。未来，随着光学、显示等领域的技术突破，AR 将进一步打开消费级市场。同时，AR 产业已被列为数字经济重点产业并进入“十四五”国家规划布局，毋庸置疑，随着 5G、大数据、云计算、人工智能等新一代信息技术的快速发展，万物互联的时代的到来，AR 技术与行业应用的融合也将逐步加速，AR 设备渗透率将进一步提升。精密光学元器件、光学系统作为 AR 设备实现优质成像效果和

良好用户体验的核心组件，发展出较多类型，但每种类型均未成熟。随着阵列光波导、衍射光波导等 AR 设备光学元器件相关技术的发展和进化，以及应用软件、内容的丰富，设备的体积、成像问题及用户体验感也将逐渐改善，AR 显示设备向更轻、更薄、更智能的方向发展。

当前，全球新一轮科技革命和产业变革蓬勃发展，汽车与能源、交通、信息通信等领域有关技术加速融合发展，电动化、网联化、智能化成为汽车产业的发展潮流和趋势，带有鲜明跨界融合特征的智能网联汽车（智能汽车、自动驾驶、车路协同）应运而生，成为全球产业发展方向。智能驾驶、智能座舱将是实现汽车智能网联的关键应用，汽车通过搭载先进传感器等装置、运用人工智能和 5G 通信等新技术，持续提升智能化水平，汽车不仅能够满足消费者的出行需求，也成为办公、娱乐的新场所。根据 Yole 发布的《2023 年全球车载激光雷达市场与技术报告》，全球汽车激光雷达市场预计到 2028 年将达到 46.5 亿美元，年复合增长率为 55%。随着国家智能汽车创新发展战略的推进，将给光电子元器件行业带来更广阔的市场空间，同时也推动着车载光学行业技术革新。

（6）半导体设备领域

先进制程半导体设备仍为“卡脖子”环节，我国亟需在先进制程半导体设备寻求国产替代。该类设备设计较为复杂，零部件技术指标要求较高，产业链涉及较广，其中光学系统作为最重要的组成之一。伴随半导体产业的不断发展，集成电路线宽不断缩小；光刻与量检测等光学设备不断迭代，设计也愈发复杂精密。光学设备的半导体光学元件市场规模快速扩大，生产门槛也大幅提高，逐渐形成了单独的半导体光学产业链，主要产品包括：光源、工业相机/传感器、精密光学加工元件、光学部件、其他光学元件、光学仿真软件等。目前我国头部光学厂商已具备一定工业级超精密光学加工能力，随着国内半导体行业快速发展、设备自主可控比例提升，半导体设备光学系统具有巨大的国产替代空间。

光电子元器件是下游各应用领域设备的重要组成部分，也是国家实施自主可控战略的主战场之一，部分高端芯片、元器件的国产化率仍较低，仍需依赖向国外供应商采购，对高端、关键元器件技术的突破和国产化，也将是我国产业发展的重点。随着国家大力发展新质生产力，5G 移动通信、云计算、大数据、人工智能、高端装备与先进制造、智能网联汽车等新技术、新产业的蓬勃发展，我国光电子元器件产业将迎来战略机遇期。

2、行业的发展特点

光学光电子行业是融合光学、电子、材料、半导体等多学科交叉的复合型高科技行业，具有产品品种多样、应用领域广泛、制造工序复杂的特点。光电子元器件的发展很大程度上取决于下游应用领域的需求，下游应用领域市场规模扩大以及对光电子元器件技术水平要求的提升，不断促进、推动光电子元器件行业的发展。近年来，随着有关部门陆续出台相关产业政策，鼓励光电子元器件及下游各应用行业的发展，极大拓展了光电子元器件下游应用领域的发展空间，推动了光电子元器件需求的增长，提高了光电子元器件行业的整体技术水平，为光电子元器件企业的发展注入了市场动力。

3、行业的主要技术门槛

精密光学元件、光纤器件制造工序复杂，涉及多个学科交叉，对工艺诀窍的积累要求较高，公司在高功率激光光学薄膜的制备、精密光学元件的加工、玻璃非球面透镜的模压成型、光纤器件、衍射光学元件的制作等方面已形成自主掌握的核心技术，公司产品涉及的领域对于可靠性要求非常高，新进入的厂商往往需要较长的时间进行工艺摸索和导入，对新进入者有较高的技术壁垒和生产工艺经验。

（二）主要业务、主要产品或服务情况

1、主营业务

公司是专业从事各类精密光学元件、光纤器件研发、生产和销售的高新技术企业。光电子元器件是信息系统最前端的光电感知部件，广泛应用于各领域，从传统的光学传感、照明、通信、激光、能量检测、信息存储、传输、处理和显示，到生物医药、消费类光学、汽车、航空航天、量子通信、半导体等行业的生产和应用，存在于日常生活和经济活动的大部分领域。公司的产品主要应用于光通信、光纤激光等领域，部分应用于科研、生物医药、消费类光学、半导体设备等领域。报告期内，公司主营业务未发生重大变化。

2、主要产品


公司产品主要包括精密光学元件、光纤器件两大类，具体如下：

(1) 精密光学元件

精密光学元件及组件是各类光纤器件和光模块的基础，通过光学元件的不同组合，可使光纤器件、光模块实现不同的特定功能。公司生产的精密光学元件产品主要包括平面光学元件、球面光学元件、模压玻璃非球面透镜、光学组件等。

公司的精密光学元件及组件产品具体如下：

	产品	图示	介绍
平面光学元件	滤光片 (Filter)		公司的滤光片产品主要应用于光通信、生物医疗、消费类光学领域，是光收发模块的关键元件，用于实现特定波长的光通过，阻止其他波长的光通过。公司的滤光片产品包括粗波分复用器（CWDM）滤光片、局域网波分复用器（LWDM）滤光片、10G 无源光纤网络（PON）滤光片、二向色滤光片等
	偏振分束器 (PBS)		公司的偏振分束器主要应用于光通信、光纤激光、量子信息科研领域，是光通信器件、光纤激光器、量子信息科研项目的关键元件，用于按照总体强度百分比、波长或偏振状态分割光线
	消偏振分束器 (NPBS)		消偏振分束器是光通信器件、量子信息科研项目的干涉关键元件，用于按照总体强度百分比分割光线而不受入射光偏振态影响
	反射镜 (Mirror)		公司的反射镜产品主要应用于光纤激光领域，是光纤激光器泵源的关键元件，用于将单管功率小、发散角度较大、光束质量较差的激光转化合并输出为发散角较小、光束质量较好、功率大的泵浦光
	窗口片 (Window)		公司的窗口片产品主要应用于光通信、量子信息科研等领域，是光路中保护电子元件、传感器、半导体元件的基础光学元件，用于防止电子传感器、检测器或其他敏感光电子器件被外界环境因素（如湿气或其它微量污染物）损坏
	棱镜 (Prism)		公司的棱镜产品主要应用于光通信领域，是光开关、光环行器、波分光梳等光通信器件的关键元件，用于将光束折转、反射，实现光信号切断、双向通信等光路设计功能
	波片 (Waveplate)		波片又称为相位延迟片，公司的波片产品主要应用于光通信领域，是波长选择开关（WSS）模块、量子信息科研领域的关键元件，用于改变光的相位，满足不同入射角度和温度的设计要求
	球面光学元件	透镜 (Lens)	

	柱面镜 (Cylindrical Lens)		公司的柱面镜产品主要应用于光通信、光纤激光领域，是波长选择开关（WSS）模块的关键元件，用于光的一维准直、耦合、聚焦、扩束或其它整形需要
	模压玻璃非球面透镜 (Aspheric Lens)		公司的模压玻璃非球面透镜产品主要应用于光通信、光纤激光领域，是发射激光二极管（LD）光源封装、光纤激光器泵源等的关键元件，用于光的准直、耦合、聚焦、扩束需要。公司的模压玻璃非球面透镜产品包括非球透镜裸片、非球管帽、方形非球面透镜、阵列非球面透镜、快轴准直镜（FAC）等产品
光学组件	光栅		公司已量产的光栅产品为体布拉格光栅（VBG），主要应用于光通信、光纤激光领域，是实现激光器波长锁定、纵横模选取及控制、激光线宽压窄及提高激光器工作温度范围的关键组件，用于使入射光的振幅或相位（或两者同时）受到周期性空间调制
	光波导组件		公司的光波导组件产品主要应用于 AR 领域，是 AR 设备光学显示系统实现小型化与高性能的关键组件，满足近眼显示设备中调制光束、增大视场角、增大动眼距的需要
	光学镜头/模组		公司的光学镜头/模组产品主要应用于生物医疗、半导体设备领域，例如作为 OCT 等眼科医疗设备光学系统的关键组件，实现光学成像、扫描等功能；或基于客户的定制化需求，将光学元件装配、集成为可实现特定光学性能的光学模组，主要应用于半导体设备光学系统
	波分组件 (Z-block)		公司的波分组件产品主要应用于光通信领域，是高速光收发的关键组件，实现波长复用及解复用的功能，满足新一代光通信趋势更小体积、更高密度与更高能效的要求




此外，公司精密光学元组件还包括钽酸钇（YVO4）等产品。

（2）光纤器件

公司的光纤器件产品主要包括镀膜光纤器件、准直器、声光器件及其他光纤器件等。

公司的主要光纤器件产品具体如下：

产品系列	图示	介绍
------	----	----

镀膜光纤器件		公司的镀膜光纤器件产品包括镀膜光纤线（High Power Fiber Polishing and Coating）和光纤头（Fiber Tip Assembly），镀膜光纤线作为光纤激光器泵源的尾纤，用于高功率光纤激光的光纤耦合，具备高功率激光耐受能力；光纤头是在镀膜光纤线的一端装配上陶瓷插芯或毛细管形成的组合件，可用于激光的耦合传输
准直器（Collimator）		公司的准直器产品主要应用于光通信、光纤激光领域，是光收发模块、光纤激光器的关键器件，用于将光纤内的传输光转变成准直光（平行光），或将外界平行（近似平行）光耦合至单模光纤内
声光器件（AO-Device）		公司的声光器件产品主要应用于光纤激光领域，是调 Q 脉冲光纤激光器的关键器件，用于高速调节激光谐振腔的损耗，使激光器可以脉冲方式输出激光

公司生产的其他光纤器件，包括高功率隔离器、扩束镜、合波分波组件、各类定制化光学装配件等产品。

3、产品应用领域

公司产品的应用领域以光通信、光纤激光为主，其他应用领域包含科研、生物医疗、消费类光学、半导体设备等。

（1）光通信领域

光通信通常指光纤通信，即以光作为信息载体的通信方式，是现代通信的支柱之一，主要应用为电信网络领域和数据通信/云计算领域。

公司的精密光学元组件、光纤器件产品，处于光通信产业链的上游，精密光学元组件是制造光纤器件的基础，光模块又由光学元组件、光纤器件封装而成。例如，光收发模块（光模块的一种）中，其主要构成包括滤光片、偏振分束器（PBS）、消偏振分束器（NPBS）、棱镜、透镜、非球面透镜等各类光学元件，以及环行器、准直器、合波分波组件、光复用器等光纤器件。光电子元件的指标水平和可靠性决定了光模块、光设备的光学性能和可靠性，因此光学元组件、光纤器件构成了光通信产业的基础性支撑。

（2）光纤激光领域

激光装备在先进制造业的应用包括切割、焊接、测量、打标等工艺，可提高工业加工速度，优化加工质量，实现对传统加工工艺的替代升级。激光器是激光装备的关键功能部件，是激光的发生装置，工业领域应用的激光器种类较多，其中，光纤激光器已成为激光技术发展主流方向和激光产业应用的主力军。光纤激光器主要由光学系统、电源系统、控制系统、机械结构等部分组成。

在光纤激光器中，其关键的光纤器件包括泵源、隔离器、声光器件、合束器等。公司的反射镜、慢轴准直透镜（SAC）、非球面透镜、偏振分束器（PBS）、高功率镀膜光纤器件、声光器件、隔离器、合束器等产品在光纤激光器中均有所应用。精密光学元组件、光纤器件的技术水平决定了光纤激光器输出的激光功率水平和性能参数，直接影响激光器的可靠性和稳定性，因此光电子元件对于光纤激光器的制造具有重要意义。

（3）其他领域

公司生产的光电子元件除应用于上述领域外，近年来陆续拓展科研、生物医疗、消费类光学、半导体设备等领域的应用，具体如下：

①科研

在科研领域，公司主要为国内知名高校、中国科学院下属科研机构及其他科研机构提供各类定制化精密光学元组件产品，应用于上述科研机构客户开展的研究项目中，其中比较有代表性的是在量子信息科研方面的应用。

量子信息技术是世界科学技术具有代表性的前沿领域之一，可以突破现有信息技术的物理极限，在信息处理速度、信息容量、信息安全性、信息检测精度等方面均能发挥重大作用，显著提升信息获取、传输和处理能力。当前量子信息技术的研究与应用主要包括量子计算、量子通信、量子测量等。公司作为科研机构客户的供应商，为我国量子计算、量子通信领域重大科研项目提供了精密光学元器件产品。例如，在当今世界量子计算科研领域前沿的 18 光量子比特纠缠，和 20 光子输入 60×60 模式干涉线路的玻色取样量子计算项目，以及我国自主研发的量子计算原型机“九章”和“九章二号”中，均使用了公司的产品，产品涉及（二向色镜）、HWP（半波片）、filter（滤光片）、PBS（偏振分束器）、BS（即 NPBS，消偏振分束器）、YVO4 等精密光学元器件，相关科研项目的成果已在《Nature》《Science》《Physical Review Letters》等学术杂志上发表。2023 年，“九章”量子计算原型机相关科学元器件实物和原始资料已被中国国家博物馆收藏。

②生物医疗

公司的滤光片、偏振分束器、透镜、模压玻璃非球面透镜、窗口片、准直器、光学镜头/模组等精密光学元器件，已应用于内窥镜系统、流式细胞仪、DNA 测序仪、拉曼光谱仪、眼科 OCT 等生物医疗器械和设备。生物医疗器械和设备中的精密光学系统及元器件的质量，决定了设备的成像质量，是实现功能的关键组成部分。我国目前已成为全球生物医疗器械和设备的重要生产基地，且高技术、高附加值设备的占比将逐渐扩大，公司未来也将进一步受益于生物医疗器械和设备市场、技术的发展。

③消费类光学

a. 在 AR 领域，公司开发的棱镜组合、模压玻璃非球面透镜、PBS 组件、几何光波导组件等精密光学元器件，应用于 AR 设备中。同时公司正在进行 AR 纳米压印衍射波导片及光机模组的产品技术开发，逐步实现从光学元件、组件到光机模组的垂直整合能力。AR 是新一代的信息通信技术的关键领域，借助近眼显示、感知交互、渲染处理、网络传输、内容制作等技术，构建身临其境与虚实融合沉浸体验。其中精密光学是 AR 应用的关键支撑技术之一。目前，AR 的技术及应用处于发展初期，具有产业潜力大、技术跨度大、应用空间广的特点，未来市场前景十分广阔。

b. 在智能驾驶领域，公司主要向部分激光雷达客户提供镀膜光纤线、透镜、窗口片、柱面镜等精密光学元器件，同时激光雷达发射模组、光纤激光器等产品研发项目也在稳步推进中，上述产品主要应用于激光雷达光路传输系统，不同客户及不同产品的项目进度略有不同，部分产品已有小批量交付。激光雷达是车辆安全和智能化的核心高端传感器，随着国家智能汽车创新发展战略的推进，将给激光雷达光学元器件行业带来更广阔的市场空间。

④半导体设备

公司为半导体设备领域客户提供了精密光学元件、光学模组等产品应用于半导体设备精密光学系统中。精密光学系统是半导体设备的重要组成部分，覆盖半导体制造全流程，对于制造工艺以及良率控制有重大影响，为半导体设备的核心零部件系统。我国正加速半导体设备国产替代进程，相关领域技术、产品的研究开发及量产将为精密光学市场带来更多的业务发展机会。

（三）公司的主要经营模式

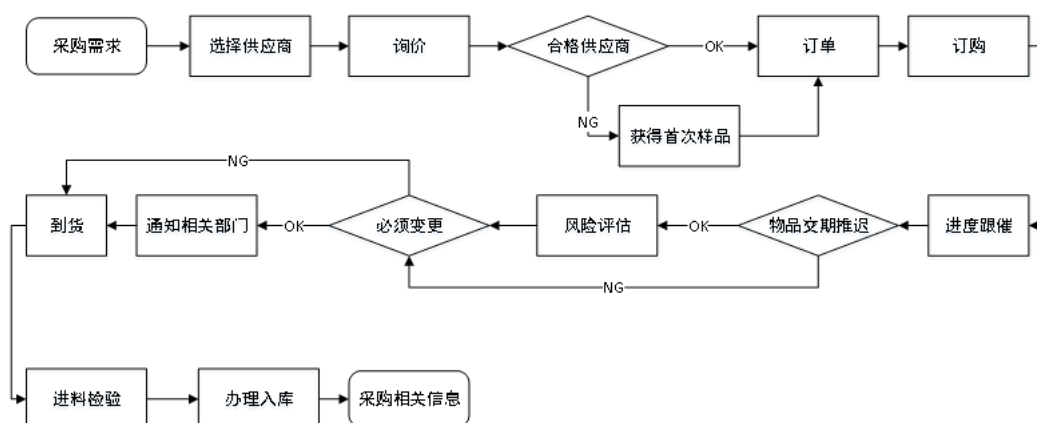
1、盈利模式

公司主要从事各类精密光学元器件、光纤器件研发、生产和销售，面向光通信、光纤激光、量子信息科研、生物医疗、消费类光学等领域的客户，为客户提供定制化产品，满足客户特定需求，获得收入、现金流和利润。同时由于公司在光学薄膜技术、精密光学技术等方面处于行业领先水平，部分客户会委托公司对其产品进行镀膜、切割等加工处理，公司以此获得加工服务收入。

公司采用定制化业务模式，下游应用领域主要为光通信、光纤激光等领域，而部分同行业公司存在提供标准化产品的情况，下游应用领域较广，不仅包含光通信与光纤激光领域，还包含消费类光学、汽车、家用&移动设备、能源、生命科学以及半导体设备等领域。

2、采购模式

公司采购的内容主要包括原材料（基片、光纤线、特种玻璃、工装夹具、五氧化二钽等）、辅料（抛光粉、金刚砂等）、设备（各类光学加工设备、检测设备等）。对于原材料和辅料，在保证安全库存的基础上，公司采购部门根据订单情况统一安排采购计划，并向合格供应商下达采购订单，到货后经质量检验部门检验合格后入库。公司的主要采购流程如下：



3、生产模式

公司的生产模式主要为自主生产模式。在自主生产模式下，由于精密光学元器件、光纤器件产品的功能具有多样性，公司的生产采用“接单生产为主、预测为辅”的模式。公司主要根据下游客户对产品的具体指标要求，进行定制化生产、柔性化制造，尽可能提高生产设备的利用率；同时对于部分订单稳定、连续性强、生产周期较长的产品，销售部根据客户提供的信息做年度、季度预测，生产部根据预测制定生产计划。光纤器件生产过程中，除少部分领用自制的精密光学元器件、光纤器件半成品外，大部分所需的原材料为直接外购。

公司生产模式除了自主生产模式外，还存在委外加工模式。公司向接受委托加工企业提供精密光学元器件、光纤器件生产所需的主要原材料，由接受委托加工企业自行采购生产所需的辅材或其他材料。接受委托加工企业按照公司要求的工艺流程、技术参数指标组织生产，产成品所有权归属于公司。公司与接受委托加工企业签署相关合同，并根据合同约定支付加工费。

4、销售及营销模式

(1) 生产制造产品的销售模式

公司制造产品的销售模式为直接销售。公司与大客户深度合作，在下游客户产品研发阶段即开始介入参与，根据客户提供的产品规格指标要求进行产品开发，样品经客户测试认证通过后，进行大批量生产供货。

公司的直接销售包括普通销售及 VMI 销售两种模式，具体情况如下：

①普通销售模式

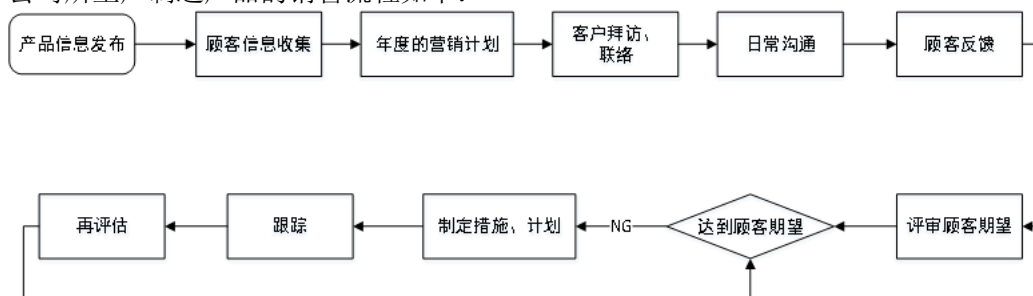
在新客户开发方面，公司主要通过参加展会进行宣传推广，公司在展会后会与新客户进行进一步接洽，推动后续打样、批量供货工作。公司拓展客户的其他方式还包括自主拜访潜在客户、原有客户介绍、产品市场口碑影响、行业内推荐、客户主动接洽、网站宣传等。

在存量客户合作方面，公司主要面向光通信、光纤激光等领域的客户。公司一般以协议方式进行销售，客户与公司进行阶段性议价后，根据具体产品需求签署相关订单。

②VMI 销售模式

报告期内，公司的部分产品，采用 VMI 销售模式。公司根据个别客户的需求预测，将产品送至其指定的 VMI 仓库，完成入库。客户根据实际需求，至 VMI 仓库提货。公司根据客户定期的提货情况进行对账，确认当期领用存货的数量与金额，以客户领用金额确认当期销售收入，未领用的货物仍为公司所有。同时，公司会根据 VMI 仓库管理系统中库存的实时变化及存货量要求，适时进行补货，确保 VMI 仓库中产品的库存量持续符合客户要求。

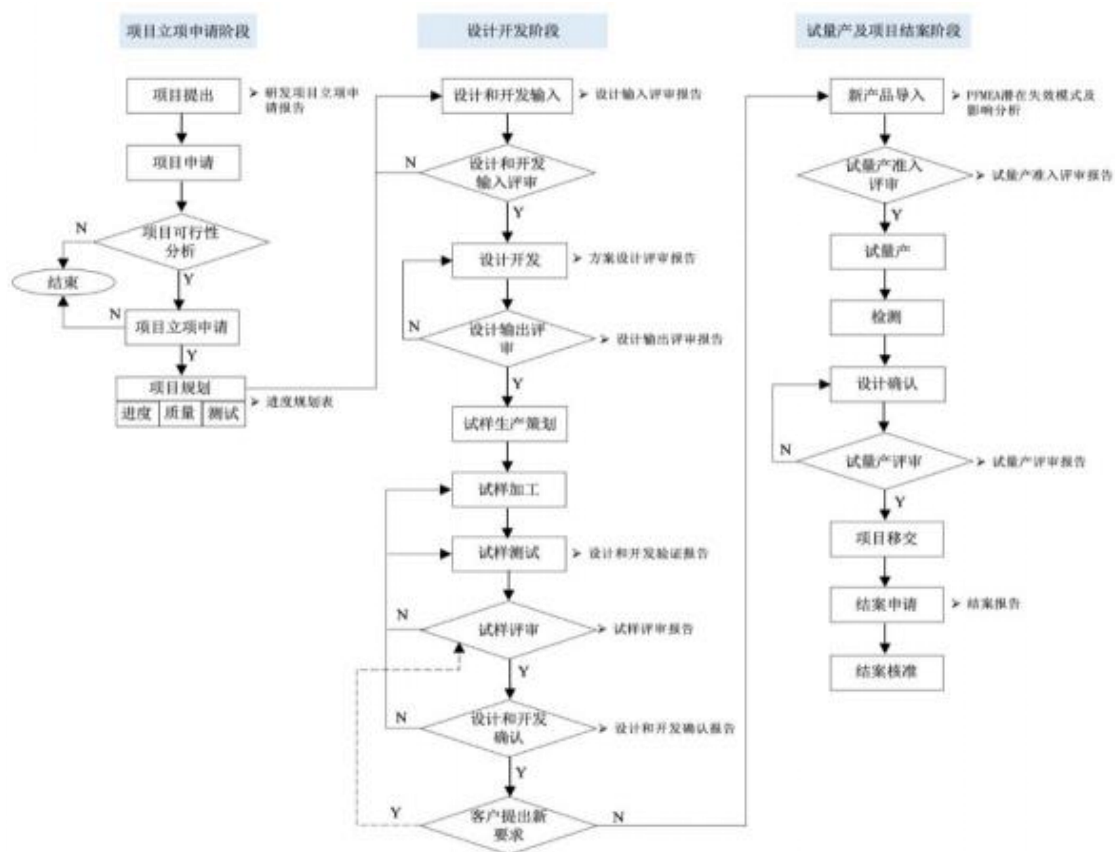
公司所生产制造产品的销售流程如下：



(2) 产品加工的销售模式

由于公司在光学薄膜技术、精密光学技术等方面处于行业领先水平，部分客户会委托公司对其产品进行镀膜、切割等加工处理。加工模式下，客户提供待加工的半成品光纤线、柱面镜等，由公司进行镀膜、切割等进一步加工，公司根据原材料品质、加工损耗率、工艺难度等因素收取加工费用，产品作价与原材料价格波动不直接相关，加工完成后公司根据协议约定收取加工服务费并确认产品加工收入。

5、研发模式



二、核心技术与研发进展

1. 核心技术及其先进性以及报告期内的变化情况

公司凭借在光学光电子领域深厚的技术沉淀，突破并掌握积累了多项核心技术，建立了“光学薄膜类技术”、“精密光学类技术”、“模压玻璃非球面类技术”、“光纤器件类技术”、“衍射光学类技术”五大类核心技术平台，涵盖了光电子元器件制造的主要环节，形成了从光学元件、组件到光纤器件的垂直整合能力和紧密联系的技术体系，能够为光学光电子各领域客户定制各类精密光学元器件与光纤器件。

公司核心技术的具体情况如下：

序号	核心技术	核心技术名称	核心技术作用	应用的主要产品	主要技术指标	相关知识产权
1	光学薄膜类	高激光损伤阈值薄膜设计和制备技术	提高光电子元器件的损伤阈值，满	镀膜光纤线（135 μm纤芯直径的多模光纤）、偏	公司的偏振分束器（PBS）产品的激光损伤阈值可达到20j/cm ² @1064nm, 20ns, 20Hz	一种高功率工业激光隔离器用熔石英端帽接头 ZL201820771344.6 ；

技术		足高功率光纤激光器的需求。	振分束器 (PBS)、反射镜等高功率光纤器件的关键元件		一种反射型光纤激光隔离器ZL201821392070.6; 一种用于材料处理的新型多波段光源及其实现方法ZL201910710784.X; 一种机械式偏振开关ZL202221352110.0; 一种光纤侧面分区掩膜镀膜夹具ZL202220561584.X	
	2	45度陡峭分色片技术	提高光通信系统可以处理和传输信息的密度,使得光通信系统的容量更大,效率更高	分色片等光模块关键元件	公司通过特殊的膜系设计,解决了消偏振、减小光谱漂移量等难题,在国内率先量产45度陡峭分色片,能够实现对非准直光中心波长最小间隔40nm的分色	一种新型多色光源结构ZL201820605778.9; 一种45°合光滤光片组件ZL201821800439.5; 一种激光全内反合色棱镜ZL202010337972.5
	3	无吸收消偏分光膜设计及制备技术	提高光通信系统可以处理和传输信息的密度,使得光通信系统的容量更大,效率更高	消偏振分束器 (NPS) 等光交叉波分复用器件 (Interleave r)、光通信监控系统以及量子计算的关键元件	公司的红外波段无吸收消偏振分束器 (NPS) 产品,在分光比精度方面,能够实现 $R_s=R_p=T_s=T_p=50\pm 0.5\%$ 的性能指标	一种基于合色全内反保偏棱镜模组装置ZL202110300723.3; 一种基于合色且消偏振分光棱镜模组装置ZL202110300932.8
	4	窄带滤光片制备技术	提高了单次镀膜的有效面积,可满足数据中心对滤光片规模化、低成本的需求	粗波分复用器 (CWM) 滤光片	公司与境外同行业企业均能达到前述技术指标,但公司窄带滤光片单次镀膜有效面积为60,000mm ² -90,000mm ² ,有效提高了生产效率、降低了生产成本,公司数据中心CWDM滤光片在产品指标符合客户技术指标要求的基础上,能够实现规模化、低成本供应。公司已研发成功超窄带滤波元件,可应用于激光锁模	一种双峰超窄带陡峭光学干涉滤波器及其制作方法ZL202010337492.9; 一种保护小尺寸圆形产品的快速测试夹具组合装置ZL202220358115.8; 一种防污的测试分类夹具组合装置ZL202220570523.X

5	精密光学类技术	键合技术	光学元件结合技术, 提高界面抗激光损伤阈值, 提高组合件的角度偏差精度, 以及组合件的抗环境能力	偏振分束器 (PBS、含干涉堆)、消偏振分束器 (NPBS) 等量子计算、波长选择开关 (WSS) 模块、高功率光纤器件的关键元件	公司偏振分束器 (PBS)、干涉堆等产品的键合面积可达到2,500 mm ² (50mm*50mm), 在键合层数方面, 公司目前能够实现16层键合。公司对高功率应用PBS实现量产	一种集超多层深化光胶PBS的加工装置 ZL201721267317.7; 一种具有自动测量相位和胶合功能的波片加工设备 ZL202021068232.8; 一种光学系统、微投影光机及显示设备 ZL202310740316.3
6		球面和柱面面形控制技术	控制元件表面的面型精度	球面透镜、柱面镜、波长选择开关 (WSS) 模块等的关键光学元件	公司可稳定量产的光学元件面形精度为 $\lambda/10$, 是行业内能够稳定供应波长选择开关 (WSS) 模块球柱面镜的少数企业之一	一种鲍威尔棱镜非球面加工在线测试装置 ZL201721263682.0; 一种激光光斑匀化装置 ZL201910910334.5
7	模压玻璃非球面类技术	碳钨合金模具制作技术	提高非球面透镜的加工精度	直径1.0mm模压玻璃非球面透镜	公司最高可实现2-3 μ m的模架偏心精度, 已实现直径1.0mm模压玻璃非球面透镜的量产	一种非球面柱面镜的模具组件 ZL201721234231.4
8		阵列非球面透镜制作技术	制作阵列非球面透镜	阵列非球面透镜、方形非球面透镜	公司的阵列非球面透镜产品的有效焦距 (EFL) 可达到0.34mm@1310nm, 达到了日本企业的技术水平	一种运用线激光探头的精准打标装置 ZL202021068199.9
9		非球管帽制作技术	制作非球管帽	非球管帽	公司开发了非球管帽生产工艺及密封测试技术, 公司的非球管帽制作技术可实现漏气率小于1.0E-9pa.m ³ /s, 面形精度PV值小于0.8 μ m, 且可保证非球管帽产品量产的一致性并降低了生产成本, 公司是全球少数能够稳定以较低成本量产、批量供应非球管帽的企业之一	一种T0封装的激光发射模块 ZL201821683229.X;
10	光纤器件类	高功率镀膜光纤线制作技术	提升传送光纤线承受的最大功率	高功率镀膜光纤线	公司的高功率镀膜光纤线产品最大可承受500W功率 (135 μ m纤芯直径的多模光纤), 并已经实现了400W高	一种提高大口径包层效率的功率剥除器 ZL201721263683.5; 一种单模大功率跳

	技术				功率镀膜光纤线（135 μm 纤芯直径的多模光纤）的量产	线ZL201721263562.0； 一种高功率光纤光学准直耦合系统 ZL201520106840.6 ； 镀膜型包层光功率剥离器 ZL201521090415.9 ； 一种具有多级功率性能的合束器及激光器 ZL201820771345.0 ； 一种光纤包层高功率剥除组合装置和剥除方法 ZL201710875079.6 ； 一种新型波分复用解复用组件Z-Block ZL202220926336.0 ； 一种光纤线涂覆层剥除刀片 ZL202322325252.9
11	声光器件制作技术	保障In-line Q开关的高功率输出	激光Q开关		公司的in-line Q开关器件插损可达0.6~0.9dB，速度可达10~20ns。开发成功超快器件速度小于10ns。开发成功1550nm开关器件	一种阵列式声光调制器ZL201620234901.1； 一种超快声光调制器 ZL201910645279.1 ； 一种超快声光晶体的键合结构 ZL202220358116.2 ； 一种声光调制器 ZL202322687563.X
12	准直器制作技术	满足了光通信系统光开关对同时满足长工作距离、小尺寸和低插入损	准直器		公司准直器产品在同等的的小尺寸和长工作距离条件下，针对1,550nm/1,300nm波长、300mm工作距离的小型准直器，公司产品的插损指标优于同行业企业0.1dB左右。开发成功直熔式准直器，可应用于高功率激光	一种大通光孔径准直器ZL201620832430.4； 一种能够降低成本并缩短准直系统长度的激光准直器件ZL201820605779.3； 一种密集波长单纤三向组件 ZL201520974315.6

			耗准直器的需要		系统	<ul style="list-style-type: none"> ；一种保偏光纤LD耦合调试装置 ZL201820605849.5 ；一种角度光纤头端面检测的装置 ZL202220369136.X ；一种新型光纤直熔准直器制作方法 ZL202110931349.7 ；一种应用于大椭圆光斑的准直整形装置 ZL201710902943.7
13		新型光源制作技术	满足光子传感和医疗领域对高质量稳定光源的需求	光纤耦合光源系统	光斑质量圆度大于0.95，功率稳定性小于1%，指向稳定性小于10u rad（微弧度）	<ul style="list-style-type: none"> 一种基于固态扫描方式实现的激光三维测量装置 ZL202021544333.8 ；一种TO激光管光纤耦合模组 ZL202021261512.0 ；一种激光光斑匀化装置 ZL201910910334.5
14	衍射光学类技术	体布拉格光栅制作技术	锁定激光芯片波长，提高泵浦效率。提供超窄带滤波功能以及色散补偿功能	激光泵浦源780~980nm器件。1,000nm, 1,310nm, 1,550nm波段滤波器件	效率5%~90%可选，偏角≤0.3度，带宽0.1~1nm可选。温漂10pm/度	
15		衍射光学元件设计与制作技术	对激光进行分束合束整形匀化以及图案生成等	边发射激光模块，面发射激光模块，LED照明模块，激光加工头，激光退火设备，机	公司通过特殊设计和工艺在光学玻璃表面制作三维微纳图案。光学效率≥80%，均匀性≤3%。	一种扫描型光强分布探测装置ZL20221554305.3

			器视觉模块等		
--	--	--	--------	--	--

公司目前掌握的核心技术均为自主研发技术，核心技术的主要产品技术指标均达到行业先进水平。

国家科学技术奖项获奖情况

适用 不适用

国家级专精特新“小巨人”企业、制造业“单项冠军”认定情况

适用 不适用

认定主体	认定称号	认定年度	产品名称
腾景科技股份有限公司	国家级专精特新“小巨人”企业	2022	-

2. 报告期内获得的研发成果

公司十分重视研发投入、技术创新和自主知识产权积累，报告期内，公司共提交 4 项专利申请，其中 1 项发明专利、3 项实用新型专利，共新增获得授权 6 项专利，其中 3 项发明专利、3 项实用新型专利。截至 2024 年 6 月 30 日，公司共拥有 86 项专利，其中 12 项发明专利，74 项实用新型专利。

报告期内获得的知识产权列表

	本期新增		累计数量	
	申请数（个）	获得数（个）	申请数（个）	获得数（个）
发明专利	1	3	33	12
实用新型专利	3	3	83	74
外观设计专利	0	0	0	0
软件著作权	0	0	0	0
其他	0	0	0	0
合计	4	6	116	86

注：报告期内 1 项实用新型专利因同日申请的发明专利获得授权，需放弃实用新型专利权。

3. 研发投入情况表

单位：元

	本期数	上年同期数	变化幅度（%）
费用化研发投入	22,268,303.74	15,326,746.06	45.29
资本化研发投入			
研发投入合计	22,268,303.74	15,326,746.06	45.29
研发投入总额占营业收入比例（%）	10.53	9.19	增加 1.34 个百分点
研发投入资本化的比重（%）			

研发投入总额较上年发生重大变化的原因

适用 不适用

研发投入同比增长 45.29%，主要系公司高度重视技术创新和研发投入，紧跟行业技术发展趋势及高端元器件国产化进程，积极进行 AR 近眼显示技术及光测试领域的研究和前瞻布局，持续进行新技术、新产品的开发与应用，加大研发投入所致。

研发投入资本化的比重大幅变动的原因及其合理性说明

适用 不适用

4. 在研项目情况

√适用 □不适用

单位：万元

项目应用领域	序号	项目名称	预计总投资规模	本期投入金额	累计投入金额	进展或阶段性成果	拟达到目标	技术水平	具体应用前景
光通信、光纤激光等应用领域项目	1	交叉波分复用器项目	240	47.07	150.59	送样样品发货完成	满足客户对交叉波分复用器的需求	国内先进	应用于扩展 DWDM 波长信道间隔,降低波长复用难度
	2	无源组件项目	280	42.38	138.92	可靠性验证	满足客户定制产品的需求	国内先进	应用于波分复用光通信网络元件,光源设备
	3	光电频率调谐器件开发项目	264	78.86	193.01	设计验证	适应市场需求,实现超高的扫描速度,宽光谱范围,高扫描分辨率,高光通量等无机械振动及惯性的光学器件	国内先进	应用于激光光刻、光镊、扫描、雕刻、光学成像印刷等
	4	MWDM 滤片研发项目	361	13.85	127.43	结案	满足客户定制产品的需求、通过可靠性验证	国内先进	应用于高速光模块
	5	CPS 光纤线研发项目	157	61.07	87.22	小批量	目前国内尚无稳定量产供应商,有较大的市场化需求,满足客户定制产品的需求	国内先进	主要用于高功率、高损伤阈值需求场景的应

									用, 如 光纤 激光 器等
	6	大孔 径多 波长 锁波 器件 项目	331	47.55	47.55	设计开 发	目前国内量产 供应商较少, 有较大的国内 市场	国内 先进	应用于多 波长合束, 制造半导 体激光器, 光纤激光 器
	7	微纳 光学 元件 加工 项目	920	128.72	128.72	设计开 发	根据不同客户 的特定需求, 提供定制化的 微纳光学元器 件解决方案, 开发满足客户 个性化需求的 产品	国内 先进	主要应 用于光通 信、生物 医学成像 、激光领 域
	8	渐变 膜研 发项 目	180	27.95	27.95	设计开 发	该产品国内市 场相对空白, 研制成功可满 足国产替代需 求	国内 先进	主要应 用于激 光光束 整形、 激光医 美领域
新兴 应用 领域 项目	9	大视 场角 二维 波导 片项 目	950	128.85	540.96	小批量	实现全光胶工 艺的大视场角 二维波导片批 量产	国内 先进	应用于AR 设备近眼 显示系 统
	10	阵列 FAC Lens 制造 工艺 项目	1,029	287.73	1,076.62	结案	满足激光市场 对快轴准直器 的需求, 满足 国产替代进口 的需求	国内 先进	应用于生 物医 疗、激 光雷 达、人 脸识 别等
	11	合分 束器 项目	270	72.69	224.36	样品发 货	满足客户对合 分束器的需 求, 满足国产	国内 先进	应用于光 刻机

							替代进口的需求		光学系统
12	全息衍射光栅项目	570	24.63	280.51	结案		实现高质量全息衍射光栅的量产	国内领先	应用于生物医疗、激光雷达、人脸识别等
13	光纤激光器项目	526	100.42	277.96	用于车载雷达：可靠性验证；作为测试系统光源：设计验证		用于车载雷达：性能满足客户要求，可靠性符合车规；作为测试系统光源：连续光功率输出稳定，带宽<0.03nm	国内先进	应用于汽车自动驾驶、远距离测距、3D绘图等；光通信测试系统光源等
14	激光雷达发射模组开发项目	267	118.41	230.14	工艺改善		满足 905nm 激光雷达市场远距离应用要求并量产	国内先进	应用于汽车自动驾驶、远距离测距
15	光纤光栅制作技术项目	240	44.26	117.07	可靠性验证		满足市场需求，制备稳定高效的光纤布拉格光栅	国内先进	主要用于光纤通信、光纤传感和光信息处理
16	纳米压印衍射波导片项目	1,490	212.80	408.65	设计开发		满足公司在 AR 领域的发展布局，研究开发符合消费类产品要求的衍射波导产品	国内先进	应用于 AR 设备内的衍射波导镜片，DOE 衍射元件，纳

									米微结构光栅等
	17	近眼显示光机项目	440	48.99	48.99	试样	应市场需求，实现大视场角度，小体积的近眼显示光机。最终实现量产。	国内先进	主要用于AR近眼显示模组，智能穿戴设备等
	18	193nm薄膜基础研究及该波段高消光比PBS开发项目	166	16.18	16.18	开发验证	研制出适应国内外市场需求的193nm波段产品	国内先进	主要应用于光刻机及其配件的光路元器件中
	19	PMNT压电单晶制备研究开发项目	330	12.70	12.70	设计验证评审	满足客户对高的电声转换效率的压电单晶材料需求	国内领先	应用于医用超声，工业超声换能器内部理想的压电材料
生产工艺和自动化项目	20	光学元件自动化夹持工具项目	360	93.29	267.50	开发验证	实现自动化生产基础应用	国内领先	应用于效率更快、良品率更高、生产过程更可控的生产工艺
	21	陶瓷插芯	350	60.93	325.16	结案	实现激光器内部陶瓷装配件	国内先进	应用于光

		装配加工技术项目					的批量生产		纤激光器中
22		平面光学元件超光滑抛光工艺项目	460	128.28	332.97	工艺改善	超光滑抛光技术,可降低损耗,实现FS材料粗糙度<0.1nm;N-BK7材料粗糙度<0.15nm	国内先进	应用于高功率激光领域、激光陀螺仪等
23		微型透镜一体成型项目	635	70.85	167.58	开发新产品	适应市场需求,产品一体成型具有高一致性、高精度,生产高效率	国内先进	主要应用于激光显示光源模块
24		高通量视觉识别与检测技术项目	214	69.83	107.12	批量验证	实现高通量机器视觉识别与检测,提高公司产品检测能力	国内先进	应用于产品缺陷检测,尺寸测量,以及产品混料和摆放检测
25		其他项目		288.54					
	合计	/	11,030	2,226.83	5,335.86	/	/	/	/

情况说明:

- 1、由于四舍五入原因,上表中分项之和与合计项之间可能存在尾差。
- 2、公司在研项目预计总投资规模根据项目整体规划、项目实施情况等因素适时进行调整。
- 3、第6、7、8、17、18、19项为2024年1-6月新立项的研发项目,第25项为控股子公司GOUMAX TECHNOLOGY, INC.的研发费用。
- 4、第23项研发项目名称由“微型反射镜一体成型项目”变更为“微型透镜一体成型项目”。

5. 研发人员情况

单位:万元 币种:人民币

基本情况		
	本期数	上年同期数
公司研发人员的数量(人)	127	108
研发人员数量占公司总人数的比例(%)	10.47	10.27

研发人员薪酬合计	1,015.64	932.61
研发人员平均薪酬	8.00	8.64

教育程度		
学历构成	数量（人）	比例（%）
博士	4	3.15
硕士	18	14.17
本科	60	47.25
本科以下	45	35.43
合计	127	100.00
年龄结构		
年龄区间	数量（人）	比例（%）
20-29岁	45	35.43
30-39岁	43	33.86
40-49岁	29	22.83
50岁以上	10	7.88
合计	127	100.00

6. 其他说明

适用 不适用

三、报告期内核心竞争力分析

（一）核心竞争力分析

适用 不适用

公司自成立以来，不断加大技术创新投入，建立了一支高效的研发团队，先后被评为国家高新技术企业、国家级专精特新“小巨人”企业、国家知识产权优势企业、福建省科技小巨人领军企业、福建省“专精特新”中小企业、福建省数字经济领域未来“独角兽”、福建省知识产权优势企业，建立了福建省院士专家工作站和福建省企业技术中心，取得了丰硕的技术创新成果。公司凭借在光学光电子领域深厚的技术沉淀，突破并掌握积累了多项核心技术，建立了“光学薄膜类技术”、“精密光学类技术”、“模压玻璃非球面类技术”、“光纤器件类技术”、“衍射光学类技术”五大类核心技术平台，涵盖了光电子元器件制造的主要环节，形成了从光学元器件、光纤器件到光电模组的垂直整合能力和紧密联系的技术体系，运用核心技术生产的主要产品技术指标均达到行业先进水平，能够为光学光电子各领域客户提供各类精密光学元器件、光纤器件及光电模组的解决方案。

公司基于核心技术的创新成果，开发了系列定制化精密光学元器件、光纤器件产品，广泛应用于光通信、光纤激光、科研、生物医药、消费类光学、半导体设备等领域，公司量产的部分产品，如滤光片、偏振分束器（PBS）、消偏振分束器（NPBS）、模压玻璃非球面透镜、准直器相关产品实现了进口替代，助力了行业国产化进程。公司的数据中心用CWDM滤光片、应用于WSS模块的光学元件、高功率镀膜光纤线、非球透镜管帽等产品，具有较高的市场影响力。公司高度重视技术创新和研发投入，紧跟行业技术发展趋势及高端元器件国产化进程，积极进行光学光电子行业的技术研究和前瞻布局，持续进行新技术、新产品的开发与应用，陆续推出快轴准直镜（FAC）、波分组件（Z-block）、体布拉格光栅（VBG）、光学镜头/模组等系列新产品，丰富产品矩阵，拓宽主营业务应用领域，形成更加健全的光学解决方案能力。

2、人才优势

光电子元器件产品的研发、生产技术复杂度高，并且涉及材料、光学、机械、电子、计算机软件等多领域交叉学科，需要跨学科的综合技术人才、管理人才，才能保障企业的持续创新发展。公司核心技术和管理团队具有中国科学院、清华大学、同济大学、长春理工大学等知名院校学历背景。其中，公司董事长、总经理余洪瑞先生，曾师从于著名晶体材料学家陈创天院士，具有近

三十年光电子元器件企业管理经验；公司董事、高级副总经理、核心技术人员王启平先生，具有近三十年光学薄膜领域技术积淀，擅长于基础光学、基础材料、光学薄膜等技术领域；公司董事、副总经理、首席技术官、核心技术人员 GAN ZHOU 博士，曾为美国加州理工学院访问教授，擅长于激光传感、器件及系统集成领域。因此，公司资深的研发和管理团队保障了公司的持续创新能力，使公司在行业内始终处于技术领先地位。

3、客户资源优势

公司在光通信、光纤激光领域，积累了众多行业内知名企业和重要科研机构客户资源。在光通信领域，公司与全球主要的光模块厂商建立了合作关系，包括 Lumentum、Finisar 等。在光纤激光领域，公司与行业主要的光纤激光器厂商建立了合作关系，主要客户包括 R 客户、nLIGHT 等，其中 nLIGHT 是世界领先的高功率半导体激光器厂商，R 客户为全球知名的光纤激光器企业。

在科研、生物医疗、消费类光学、半导体设备等领域，公司与国内知名科研机构，以及各领域的相关国内外知名企业建立了合作关系。

4、成本优势

公司在部分产品领域具有垂直整合能力，可在技术指标达到同行业企业水平并符合客户技术指标的基础上，实现规模化、低成本的供应，使公司以一定的成本优势与同行业企业进行竞争。

5、质量管理优势

公司始终重视产品质量，通过硬件设施建设、工艺流程优化、管理体系提升以及员工观念更新等多方面的努力，持续提升制造水平和质量管理水平。公司通过了 ISO9001:2015 质量管理体系认证、ISO14001:2015 环境管理体系认证、ISO45001:2018 职业健康安全管理体系认证、IATF16949:2016 汽车行业质量管理体系认证、ISO13485:2016 医疗器械质量管理体系认证，通过建立和执行严格全面的质量管理体系，为客户提供卓越的产品质量和服务。此外，公司积极建设数字化信息管理平台，引入了 ERP 系统、SRM 系统、PLM 系统、HRM 系统、移动平台等先进管理工具，实现了生产经营管理全流程整合，为成本控制和产品质量的提升提供了坚实保障。

(二) 报告期内发生的导致公司核心竞争力受到严重影响的事件、影响分析及应对措施

适用 不适用

四、经营情况的讨论与分析

报告期内，公司坚持既定发展战略，聚焦主营业务，按照年度经营计划持续推进各应用领域的业务发展，多措并举努力实现提质增效。

报告期内，公司营业收入较上年同期增长 26.77%，主要系公司积极把握 AI 算力驱动下高速光通信元器件需求增长的市场机遇，进一步扩大光通信业务规模；生物医疗、半导体设备等新兴应用领域业务持续开拓，光学模组产品收入增速明显。

归属于上市公司股东的净利润较上年同期增长 60.98%、扣除非经常性损益的净利润较上年同期增长 88.85%、基本每股收益较上年同期增长 56.25%、稀释每股收益较上年同期增长 56.25%、扣除非经常性损益后的基本每股收益较上年同期增长 84.62%，主要系报告期内公司营业收入增长，产品结构优化，经营效率提升，毛利率水平逐步上升，对业绩产生正向影响。

公司报告期主要工作如下：

1、紧跟行业技术发展趋势，持续加大研发投入

在新一轮科技革命和产业变革深入推进的新形势下，公司紧跟行业技术发展趋势及高端元器件国产化进程，积极进行光学光电子行业的技术研究和前瞻布局，持续进行新技术、新产品的开发与应用，加深、拓宽技术护城河。报告期内，公司研发投入 2,226.83 万元，占营业收入 10.53%。公司持续丰富完善既有的核心技术平台，健全和完善衍射光学类核心技术平台，推进建设光机集成与测试类核心技术平台。紧密围绕客户需求，开发附加价值更高的器件与模组产品，使公司产品结构往更高端方向提升，加强技术高端人才引进和培养力度。此外，公司持续提高研发项目管理水平，优化研发投入方向，将研发资源投向市场前景好、符合公司长远规划的新产品和新技术，为公司的长远发展提供坚实的保障。

2、加强业务海内外业务开拓，推进重点领域业务布局

报告期内，公司持续加大市场宣传力度，积极参加美国西部光电展、美国光纤通讯展、慕尼黑上海光博会等国内外行业展会，把握最新技术动态和需求动态，广泛接洽客户。在业务布局方面，推进合肥控股子公司的功能晶体材料和器件建设项目部分产品开始批量化生产；南京分公司开展的AR领域的纳米压印衍射波导片产品的逐步开展产品试样验证，AR近眼显示光机模组初步完成产品开发并进一步迭代；完成对美国GouMax公司的收购及增资，纳入合并报表范围，并推进在境内合资公司的高迈光通讯技术（福建）有限公司的设立及产线搭建，按计划开展光测试设备/模块产品的试制验证；在海外生产资源布置方面，公司在泰国购置土地并拟自建厂房，完善光通信、生物医药等领域的海外订单交付能力。通过系列举措进一步拓宽公司的发展空间，为公司的可持续发展的提供新的动力。

3、加强财务管理，提升运营效率

在资金管理方面，公司严格按照《上海证券交易所科创板上市公司自律监管指引第1号——规范运作》等相关法规及公司《募集资金管理制度》的规定，对募集资金实行专户存储，规范募集资金的管理与使用。为提高募集资金使用效率，公司使用部分暂时闲置募集资金进行现金管理。

报告期内，面对公司进入跨国/跨地域经营的新发展阶段，公司财务部门切实加强人员配备及业务能力，对美国、泰国、合肥、南京等地的分/子公司的财务实行垂直管理，加强财务核算，优化资金调度，提升防风险能力，并通过信息化等手段赋能，不断提高整体运营效率。

4、践行投资者为本理念，持续提升投资者获得感

报告期内，公司认真贯彻保护投资者权益的要求，高度重视投资者关系管理，根据公司《投资者关系管理制度》从各个维度开展了投资者关系管理和维护工作；通过业绩说明会、机构调研会议、券商策略会、投资者热线电话及上证e互动平台等多种渠道和方式，积极与投资者互动交流，及时、准确向投资者传递公司经营发展信息，促进投资者对公司价值的认同，并通过向管理层反馈来自资本市场的信息，进一步提升公司治理的透明度。

报告期内，公司召开了1次业绩说明会，开展线上语音文字交流、线下实地调研等多种形式的投资者关系活动60多场次，累计参与机构500多家次。公司通过业绩说明会及上证e互动等线上渠道累计回复投资者问题40多个。

报告期内，公司回购股份382,133股，派发2023年度现金红利总额为1,293.55万元，占公司2023年度归属上市公司股东净利润的31.05%。公司还制定了《未来三年（2024-2026年）股东分红回报规划》，切实提高投资者的获得感。

报告期内公司经营情况的重大变化，以及报告期内发生的对公司经营情况有重大影响和预计未来会有重大影响的事项

适用 不适用

五、风险因素

适用 不适用

（一）核心竞争力风险

1、技术革新风险

光学光电子行业是融合光学、电子、材料、半导体等多学科交叉的复合型高科技行业，具有产品品种多样、应用领域广泛、制造工序复杂的特点。若公司无法及时跟上行业技术革新的步伐，无法走在行业技术前沿，则公司的技术优势及市场竞争力、影响力存在被削弱的风险。此外，若国内外同行业其他竞争对手成功开发的新技术产品有效替代现有技术，并快速实现量产，也将对公司的产品优势和经营业绩带来较大不利影响。

2、核心技术泄密风险

公司在发展过程中，积累了许多尚未公开的设计、生产技术，以及生产工艺经验。在研发设计过程中，公司可能会发生研发成果内部泄密、被他人抄袭、自身被他人授权专利限制使用的风险。如果公司的核心技术受到侵害，将对公司产品的品牌形象和竞争力造成不利影响，从而可能影响公司业绩的稳定增长。同时，如果公司的工艺、技术发生泄密并被行业内竞争企业掌握，将会削弱公司的核心技术优势。

3、核心技术人员流失风险

光学光电子行业是技术密集型产业，因此核心技术人员对公司的技术创新和持续发展起着关键的作用，核心技术人员的稳定对公司的发展具有重要影响。如果公司核心技术人员发生较大规模的流失，则将会存在对公司的正常生产经营和未来发展造成重大不利影响的风险。

（二）经营风险

1、差异化竞争风险

公司采用定制化业务模式进行差异化竞争，公司提供定制化产品的下游应用领域较为集中，且与客户定制化需求直接相关，主要应用于光通信、光纤激光领域，虽然近年来公司在生物医疗、AR、智能驾驶等新兴应用领域持续增加技术储备和拓展产品应用，但这些领域的业务仍处于市场开拓阶段。若下游光通信及光纤激光行业的发展对光电子元器件产品需求量出现波动，或公司在新兴应用领域的技术研发及市场开发不及预期，则将会对公司的业绩增长造成较大不利影响。

2、毛利率下滑的风险

一方面，公司成熟产品可能存在毛利率下滑的情形。公司成熟产品竞争日益激烈，公司在产品定价等方面可能作出适当让利。另外一方面，公司产品结构的变动也会影响毛利率的波动，公司的产品为定制化产品，同类产品提供不同客户的规格、型号存在差异，随着技术的革新和下游市场变化，客户对产品的需求也会不断变动，同时也有部分新产品存在生产工艺复杂、加工难度大的情形，以及公司为未来业务发展新增的生产设施、设备等投入使用使得设备折旧、摊销等增加，如果规模效益未能有效发挥，进而可能导致公司毛利率有所降低。

3、跨国经营的风险

当今世界政治经济格局复杂多变，公司境外市场的政治及经济环境、法律环境、贸易产业政策及国际贸易整体环境的变化存在不确定性。若公司境外客户所在国的政治环境、贸易环境恶化或实施对公司所属行业具有不利影响的政策，则境外市场业务将面临相关政策风险，进而对公司经营业绩造成不利影响。

公司已在美国、泰国等地设立全资子公司，进一步拓展海外市场的同时也增加了公司管理及运作的难度，存在一定的经营风险。跨国企业的经营模式将增加公司经营运作、财务管理、人员管理的难度，经营运作面临不同体系的法律法规环境、经营环境的影响。若公司经营管理人员及各项制度不能适应全球化经营、跨区域管理及规范运作的要求，将可能在一定程度上影响公司的经营效率和盈利水平。

4、产品认证风险

公司采用定制化业务模式，在该业务模式下，公司根据客户提供的产品规格指标要求进行产品开发，样品经客户测试认证通过后，才能进行大批量生产供货。公司的客户对公司产品有持续的定制化需求，主要因为精密光学元组件、光纤器件种类多样，技术要求、产品特征差异较大，未来在光通信领域以及光纤激光领域，精密光学元组件以及光纤器件的指标要求可能持续发生变化。一旦出现产品无法通过认证的情形，将对公司的经营状况和持续盈利能力造成不利影响。

5、重大客户变动风险

通常情况下主要客户能够与公司持续发生交易，但如果部分客户自身经营需求发生不利变化，或者公司新客户、新项目的拓展进程不顺利，将对公司未来的经营业绩产生不利影响。

6、经营规模扩大引致的管理风险

公司自成立以来，建立了较为完善的企业管理制度，业务及规模始终处于快速发展阶段。公司经营规模的不断扩大，并且在美国、泰国、合肥、南京等地分别设立了分/子公司，要求公司能对市场的需求和变化做出快速反应，对公司现金管理、财务管理、流程管理、业务质量控制、人力资源管理等方面的管理能力要求也随之提高，对公司管理团队的管理水平及防范经营风险的能力也带来了一定程度的挑战，公司存在因经营规模扩大导致的管理风险。

7、产品质量管控风险

公司为客户提供定制化产品，定制化产品的设计、生产、组织管理相较于标准化产品，要求公司具备更高的管理水平。而优质的产品质量是公司经营的核心竞争力，也是公司立足之本，保证产品质量的优异与稳定是公司能否长远发展的关键。若公司未来无法保证产品质量的优质与稳定，将会存在客户流失、经营业绩受到影响等风险。

8、供应链风险

国际贸易摩擦和地缘政治冲突形势仍不明朗，国际贸易保护主义和逆全球化思潮的抬头，一定程度上会给公司采购海外供应商的重要设备造成影响，进而影响公司生产能力的提升。

（三）财务风险

1、费用增加风险

公司为未来业务发展新增的生产设施、设备等投入使用使得设备折旧、摊销等增加，并且研发投入持续增加，为开拓市场销售费用亦有所增长。如果公司产量未达到预期，规模效益未能有效发挥，研发项目产业化效果未达预期，市场开拓未能取得积极进展，将可能会对公司的财务状况产生不利影响。

2、税收优惠及政策变化风险

公司为高新技术企业，报告期内减按 15%的税率缴纳企业所得税，同时公司享受研发费用加计扣除的所得税优惠。若未来税收优惠政策发生变化，或公司将来不能被认定为高新技术企业，则无法享受税收优惠，对公司未来净利润将产生一定影响。

3、汇率波动风险

由于公司境外销售的主要结算货币为美元，因此人民币对美元的汇率波动可能会对公司的经营业绩和财务状况产生一定的影响，使公司面临一定的外汇风险。

4、应收账款逾期与坏账风险

公司充分评估了应收账款的回收风险，本着谨慎原则，提取了相应的坏账准备，同时部署了相应的综合措施，包括完善应收账款的催收机制，建立客户信用体系，加强客户准入管理，优化客户资源；优化财务结构，切实加强应收账款的管理。如果出现未能及时收回或无法收回的情况，将对公司的生产经营和当期业绩产生不利影响。

5、商誉减值风险

公司于 2024 年 1 月通过收购并增资取得 GOUMAX TECHNOLOGY, INC. 51.13%的股权，根据《企业会计准则》规定，在公司合并资产负债表中形成了一定金额的商誉，公司至少每年对收购形成的商誉执行减值测试，如果未来市场需求、产业政策或其他不可抗力等外部因素发生重大不利变化，业务整合效果不佳，未能有效发挥协同效应，被收购公司未来经营状况未达预期，进而可能使公司面临商誉减值的风险，可能对公司的当期盈利水平产生不利影响。

（四）行业风险

1、行业竞争风险

随着光通信、光纤激光、科研、生物医药、消费类光学、半导体设备等下游产业规模快速扩大，全球对光学元件、器件的需求快速增长，也吸引了国内外企业的进入，竞争也日趋激烈。一方面，国内光学元器件企业数量在不断增加，另一方面，全球范围内的竞争也日趋激烈，尽管企业间以技术和产品品质竞争为主，但行业中也不乏靠低价抢占市场的企业。因此，部分通用产品激烈的竞争，也一定程度上会迫使公司做出必要的价格调整，影响公司的利润空间。如果公司不能持续进行技术升级和迭代，持续提高产品的性能和良率、提高服务质量和响应速度，实现降本增效，则可能使公司产品失去竞争力。

2、产业政策风险

光学元器件作为光通信网络、光纤激光器的基石，国家出台了多项政策支持我国光电产业发展，如果未来国家相关政策发生变化，支持产业发展的政策实施出现了不确定性，公司的业务发展和经营业绩可能会受到影响。此外，公司已在美国、泰国拥有子公司，若所在国的产业政策发生不利变化，亦可能对子公司的经营造成不利影响。

（五）宏观环境风险

国际、国内宏观经济形势复杂多变，外部环境动荡不安，给我国经济带来的影响加深，若未来经济景气度低迷甚至下滑，光学光电子行业的下游需求和投资也可能因此受到影响。公司主营业务产品为光电子器件产品，主要应用领域为光通信、光纤激光等，同时积极拓展生物医药、消费类光学等应用领域市场，若下游应用领域发展受到宏观经济形势波动的影响，或特定领域的发展对光电子器件产品的需求量出现波动，或上述领域未来增长不及预期，则可能存在影响公司经营及业绩的风险。

六、报告期内主要经营情况

报告期内公司实现营业收入 21,150.98 万元，比去年同期增长 26.77%；归属于上市公司股东的净利润 3,282.42 万元，较上年同期增长 60.98%。

(一) 主营业务分析

1 财务报表相关科目变动分析表

单位：元 币种：人民币

科目	本期数	上年同期数	变动比例 (%)
营业收入	211,509,830.19	166,851,473.49	26.77
营业成本	133,459,195.83	122,366,342.87	9.07
销售费用	6,712,483.82	3,746,828.28	79.15
管理费用	15,828,845.91	11,173,855.42	41.66
财务费用	-644,280.52	-5,064,848.14	不适用
研发费用	22,268,303.74	15,326,746.06	45.29
经营活动产生的现金流量净额	32,615,085.24	37,193,158.10	-12.31
投资活动产生的现金流量净额	-89,224,044.68	-48,014,670.96	不适用
筹资活动产生的现金流量净额	68,851,267.93	38,957,899.84	76.73

营业收入变动原因说明：主要系报告期内公司积极把握 AI 算力驱动下高速光通信元器件需求增长的市场机遇，进一步扩大光通信业务规模；生物医疗、半导体设备等新兴应用领域业务持续开拓，光学模组产品收入增速明显。

销售费用变动原因说明：主要系报告期内公司为开拓市场招募销售人员及 GOUMAX ECHNOLOGY, INC. 销售费用增加所致。

管理费用变动原因说明：主要系报告期内控股子公司合肥众波功能材料有限公司及 GOUMAX TECHNOLOGY, INC. 管理费用增加所致。

财务费用变动原因说明：主要系报告期内贷款利息增加及汇率变动所致。

研发费用变动原因说明：主要系报告期内公司高度重视技术创新和研发投入，紧跟行业技术发展趋势及高端元器件国产化进程，积极进行 AR 近眼显示技术及光测试领域的研究和前瞻布局，持续进行新技术、新产品的开发与应用，加大研发投入所致。

投资活动产生的现金流量净额变动原因说明：主要系报告期内投资资金减少所致。

筹资活动产生的现金流量净额变动原因说明：主要系报告期内取得银行借款所致。

2 本期公司业务类型、利润构成或利润来源发生重大变动的详细说明

适用 不适用

(二) 非主营业务导致利润重大变化的说明

适用 不适用

(三) 资产、负债情况分析

适用 不适用

1. 资产及负债状况

单位：元

项目名称	本期期末数	本期期末数占总资产的比例 (%)	上年期末数	上年期末数占总资产的比例 (%)	本期期末金额较上年期末变动比例 (%)	情况说明
货币资金	168,117,336.91	13.44	128,066,907.14	11.78	31.27	主要系报告期内取得部
交易性金	66,636,671.57	5.33	144,222,606.15	13.27	-53.8	

融资产						分票据贴现，减少银行理财所致。
应收票据	14,321,682.88	1.14	7,026,785.10	0.65	103.82	主要系报告期内销售规模扩大所致。
应收款项融资	8,462,814.98	0.68	1,339,234.01	0.12	531.91	主要系报告期内重分类至应收款项融资的应收票据增加所致。
一年内到期的非流动资产			15,270,349.29	1.41	-100.00	主要系是上年重分类的大额存单本年到期所致。
其他流动资产	77,430,802.01	6.19	47,990,341.46	4.42	61.35	主要系报告期内优化理财结构，购买大额存单所致。
在建工程	11,455,800.99	0.92	4,187,825.31	0.39	173.55	主要系报告期内设备安装调试未达到可使用状态所致。
无形资产	37,947,429.35	3.03	28,740,551.17	2.64	32.03	主要系报告期内收购GOU MAX TECHNOLOGY, INC. 所致。
商誉	55,095,704.84	4.40	0.00	0.00	100.00	主要系报告期内收购GOU MAX TECHNOLOGY, INC. 所致。
其他非流动资产	106,321,554.23	8.50	79,533,942.87	7.32	33.68	主要系报告期内优化理财结构，购买大额存单所致。
短期借款	98,895,092.64	7.90	29,441,695.00	2.71	235.90	主要系报告期内取得银行短期贷款所致。
应付账款	50,407,698.63	4.03	33,373,520.24	3.07	51.04	主要系报告期内公司规模扩大，增加购买材料及设备所致。

交易性金融负债	14,253,600.00	1.14	0.00	0.00	100.00	主要系报告期内收购GOU MAX TECHNOLOGY, INC. 尚未支付的或有对价所致。
应交税费	5,445,892.24	0.44	1,602,665.04	0.15	239.80	主要系报告期内销售规模扩大, 利润增加所致。
其他应付款	13,719,382.99	1.10	383,775.01	0.04	3,474.85	主要系报告期内存在已宣告未支付的应付股利所致。
一年内到期的非流动负债	16,152,225.74	1.29	10,166,850.94	0.94	58.87	主要系报告期内一年内到期的长期借款增加所致。
其他流动负债	7,999,717.59	0.64	5,889,168.96	0.54	35.84	主要系报告期内已背书转让未终止确认的票据增加所致。
递延收益	2,504,014.83	0.20	1,287,814.59	0.12	94.44	主要系报告期内收到资产相关的政府补助所致。

其他说明
无

2. 境外资产情况

适用 不适用

(1) 资产规模

其中：境外资产 55,349,400.68（单位：元 币种：人民币），占总资产的比例为 4.42%。

(2) 境外资产占比较高的相关说明

适用 不适用

其他说明
无

3. 截至报告期末主要资产受限情况

适用 不适用

项目	期末账面价值	受限原因
其他货币资金	69,940,839.11	定期存款

4. 其他说明

适用 不适用

(四) 投资状况分析**对外股权投资总体分析**

√适用 □不适用

单位：元 币种：人民币

报告期投资额（元）	上年同期投资额（元）	变动幅度
70,995,557.00	20,100,000.00	253.21%

1. 重大的股权投资

√适用 □不适用

单位：元 币种：人民币

被投资公司名称	主要业务	投资方式	投资金额	持股比例	资金来源	截至报告期末进展情况	本期投资损益	披露日期及索引（如有）
GOUMAX TECHNOLOGY, INC.	生产、销售	收购	56,797,600.00	51.13%	自有资金	已完成收购	-1,202,801.51	详见公司于2023年9月6日通过上海证券交易所网站（www.sse.com.cn）披露的《关于收购GouMax Technology, Inc. 股权并增资暨设立境内合资子公司的公告》（公告编号：2023-032）。
合计	/	/	56,797,600.00	/	/	/	-1,202,801.51	/

2. 重大的非股权投资

□适用 √不适用

3. 以公允价值计量的金融资产

√适用 □不适用

单位：元 币种：人民币

资产类别	期初数	本期公允价值变动损益	计入权益的累计公允价值变动	本期计提的减值	本期购买金额	本期出售/赎回金额	其他变动	期末数
其他	145,561,840.16	-734,963.53			135,500,000.00	212,350,971.05	7,123,580.97	75,099,486.55
合计	145,561,840.16	-734,963.53			135,500,000.00	212,350,971.05	7,123,580.97	75,099,486.55

证券投资情况

□适用 √不适用

衍生品投资情况

□适用 √不适用

4. 私募股权投资基金投资情况

□适用 √不适用

其他说明

无

(五) 重大资产和股权出售

□适用 √不适用

(六) 主要控股参股公司分析

□适用 √不适用

(七) 公司控制的结构化主体情况

□适用 √不适用

七、其他披露事项

□适用 √不适用

第四节 公司治理**一、股东大会情况简介**

会议届次	召开日期	决议刊登的指定网站的查询索引	决议刊登的披露日期	会议决议
2023 年年度股东大会	2024 年 6 月 14 日	上海证券交易所网站 (www.sse.com.cn)	2024 年 6 月 15 日	审议通过以下议案： 1、《2023 年度董事会工作报告》 2、《2023 年度监事会工作报告》 3、《2023 年度财务决算报告》 4、《2024 年度财务预算报告》 5、《2023 年度利润分配预案》 6、《2023 年年度报告及摘要》 7、《关于使用部分超募资金永久补充流动资金的议案》 8、《关于续聘公司 2024 年度审计机构的议案》 9、《关于修改〈公司章程〉并办理工商变更登记的议案》 10、《关于修改〈股东大会议事规则〉的议案》 11、《关于修改〈董事会议事规则〉的议案》 12、《关于修改〈独立董事制度〉的议案》 13、《关于修改〈关联交易管理制度〉的议案》 14、《关于修改〈对外担保管理制度〉的议案》 15、《关于授权董事会进行 2024 年度中期分红的议案》 16、《关于公司符合向特定对象发行 A 股股票条件的议案》 17、《关于公司 2024 年度向特定对象发行 A 股股票方案的议案》 18、《关于公司 2024 年度向特定

			对象发行 A 股股票预案的议案》 19、《关于公司 2024 年度向特定对象发行 A 股股票方案的论证分析报告的议案》 20、《关于公司 2024 年度向特定对象发行 A 股股票募集资金使用的可行性分析报告的议案》 21、《关于 2024 年度向特定对象发行 A 股股票摊薄即期回报、填补即期回报措施及相关主体承诺的议案》 22、《关于〈公司未来三年（2024-2026 年）股东分红回报规划〉的议案》 23、《关于公司本次募集资金投向属于科技创新领域的说明的议案》 24、《关于公司前次募集资金使用情况报告的议案》 25、《关于提请股东大会授权董事会办理本次向特定对象发行 A 股股票相关事宜的议案》
--	--	--	--

表决权恢复的优先股股东请求召开临时股东大会

适用 不适用

股东大会情况说明

适用 不适用

上述股东大会的议案全部审议通过，不存在否决议案的情况。

二、公司董事、监事、高级管理人员和核心技术人员变动情况

适用 不适用

公司董事、监事、高级管理人员和核心技术人员变动的情况说明

适用 不适用

公司核心技术人员认定情况说明

适用 不适用

三、利润分配或资本公积金转增预案

半年度拟定的利润分配预案、公积金转增股本预案

是否分配或转增	否
每 10 股送红股数（股）	/
每 10 股派息数（元）（含税）	/
每 10 股转增数（股）	/
利润分配或资本公积金转增预案的相关情况说明	
不适用	

四、公司股权激励计划、员工持股计划或其他员工激励措施的情况及其影响

(一) 相关股权激励事项已在临时公告披露且后续实施无进展或变化的

适用 不适用

(二) 临时公告未披露或有后续进展的激励情况

股权激励情况

适用 不适用

其他说明

适用 不适用

员工持股计划情况

适用 不适用

其他激励措施

适用 不适用

第五节 环境与社会责任

一、环境信息情况

是否建立环境保护相关机制	是
报告期内投入环保资金（单位：万元）	758.62

(一) 属于环境保护部门公布的重点排污单位的公司及其主要子公司的环保情况说明

适用 不适用

(二) 重点排污单位之外的公司的环保情况说明

适用 不适用

1. 因环境问题受到行政处罚的情况

适用 不适用

2. 参照重点排污单位披露其他环境信息

适用 不适用

3. 未披露其他环境信息的原因

适用 不适用

公司并不属于重点排污单位，但作为一家生产制造型企业，环境保护是企业可持续发展战略的重要内容，公司注重履行企业环境保护的职责，积极践行环境友好及资源节约型发展，把环境保护和环境管理纳入企业的经营决策之中，并且一直严格遵守国家及地方的有关环保标准和规定，对排污、排水、废气、噪音等方面实施了严格管控。公司管控措施如下：

1. 排污信息

公司生产过程中主要涉及污染物排放：废水执行 GB8978-1996《污水综合排放标准》表 4 中的三级标准；废气执行 DB35/1782-2018《工业企业挥发性有机物排放标准》表 1（电子产品制造行业）和表 3 标准；噪声执行 GB12348-2008《工业企业厂界环境噪声排放标准》中 3 类和 4 类标准要求。

2. 防治污染设施的建设和运行情况

公司生产过程中产生的有机废气经集气罩收集，通过活性炭吸附处理达标后经 20m 高度排气筒高空排放，每年委托外部有资质机构进行监测，监测结果不合格情况将按《PRP 控制程序》处理，以全方位保障排放出的废气无污染、无毒害。公司采用排气扇、风机等对产生废气的岗位进行通风排气，经过过滤吸附装置净化后排放，过滤吸附装置半年更换一次并保持相关记录。各车间及部门采取除尘、汲取、隔绝等方式对无组织排放的气体污染物质进行控制和管理，减少对大气产生的环境影响。

公司制定了废水管理目标与规划，旨在通过一系列措施减少废水排放、提高水质标准，排水系统执行雨污分流，生产过程中产生的清洗废水经三级沉淀池处理达标后由厂区规范化排放口接入市政污水管网。对于工业废水，公司严格依照《工业废水控制程序》，详细规定了废水的产生、收集、处理、排放等各个环节的管控要求，确保废水在产生后能够得到及时、有效地处理。

固体废物按规范设有专门的一般固废临时储存间和危废暂存间，并按规定委托有资质的单位集中处理，同时建立危险废物管理台账，产生的废金刚砂、废油、废弃液等统一收集到甲类危废仓库存放，委托给有资质的第三方废物处理公司进行处置，并由安全员对厂区废弃物的处理和处置情况进行监督、检查，严格按照规定做好危险废物收集和转移工作，保留《危险废弃物转移联单》。生活垃圾经收集后委托环卫部门统一清运。噪声主要来源于设备运行时产生，所有产噪设备均放置在厂房内，降低生产噪声对周边环境的影响。

3. 公司建立了环境管理体系并通过 ISO 14001 体系认证，完善各项环境保护管理制度，并对公司范围内的环境影响因素进行识别，逐项制定了控制措施。

4. 公司实行排污登记管理，依法依规委托第三方公司编制环评报告表，获得上级生态环境局环评批复，公司排放的环境污染物主要为：废水、废气、噪声、固体废物。环保设施运行情况良好，环保投入、环保相关成本费用足以妥善处理相应污染物。同时每年委托有资质的检测机构对公司的主要污染实行环境监测并出具报告。

(三) 报告期内披露环境信息内容的后续进展或变化情况的说明

适用 不适用

(四) 有利于保护生态、防治污染、履行环境责任的相关信息

适用 不适用

为响应国家“2030 碳达峰，2060 碳中和”目标号召，有效履行环境保护责任，腾景科技对环境保护作出积极回应。公司履行环境责任的措施如下：

1. 公司成立环境保护管理小组，由组长、副组长、安全员以及相关部门负责人组成，形成了一种自上而下、纵深到各个部门的管理模式，使得环境保护工作得到有效监督和管理。

2. 公司制定《腾景环境保护计划》和《环境管理制度》，明确十一项环境管理职责，明确要求制定环境管理年度计划、目标、指标和管理方案，及时了解掌握、检查生产过程中的环境状况和措施的落实与执行情况等，以起到宏观把控、逐步推进的作用，将环境保护责任落实到个人。

3. 公司制定《温室气体管理规定》，从全过程统筹污染治理、生态保护、应对气候变化，把提升能效作为实现碳达峰、碳中和的重要着力点，从源头持续减少二氧化碳排放，有效强化员工节能减排意识，规范公司能源管理活动，实现企业自身节能降耗，努力减少运营服务过程中产生的温室气体排放，促进企业发展全面绿色转型，建设和谐共生的现代化企业。

4. 公司制定《水资源管理制度》，建立健全地下水资源管理，明确各部门管理职责，确保节水措施得到切实落实，通过开展节水减污活动，采取一水多用，增加水资源使用周期，提高水的综合利用率。此外，公司积极开展设备更新改造工作，将厕所、洗手间的脚踏水阀、水龙头等传统设备改造为先进的感应式设备，提升用水体验的同时有效避免了水资源的浪费。

5. 公司完善三废管理体系，对生产中产生的废水、废气和废弃物进行回收或处理，防止资源浪费和环境污染，对暂时不能利用而需转移给其他单位回收的三废，必须由安全员批准，严格执行逐级审批手续，防止污染转移造成污染事故。

(五) 在报告期内为减少其碳排放所采取的措施及效果

是否采取减碳措施	是
减少排放二氧化碳当量（单位：吨）	175.51
减碳措施类型（如使用清洁能源发电、在生产过程中使用减碳技术、研发生产有助于减碳的新产品等）	<p>为努力实现成为节约型企业，响应国家提出的“可持续发展”和“双碳”目标，公司高度重视资源节约使用与绿色运营工作，大力推行无纸化办公，报告期内电子化办公节约纸张 104.5 万张，相当于森林面积 5,417 平方米；通过优化生产工艺流程，实行内部降本增效工作；加大对空压机站房、厂房照明、中央空调等重点用能设备的日常运行控制，及时发现能源浪费以及违规用能等现象并制止；公司内部所有照明灯具统一更换为 LED 节能灯，减少了公司能源消耗；空压机通过加装变频器，达到有效控制设备功率的效果，从而减少温室气体排放。公司践行垃圾分类处理，全面铺设多分类垃圾桶，普及垃圾分类知识，并坚持持续不断地向员工宣传环保知识，增强员工的环保意识，通过全员的共同努力，实现企业与环境和谐共存的可持续发展目标。</p>

具体说明

适用 不适用**二、巩固拓展脱贫攻坚成果、乡村振兴等工作具体情况**适用 不适用

第六节 重要事项

一、承诺事项履行情况

(一) 公司实际控制人、股东、关联方、收购人以及公司等承诺相关方在报告期内或持续到报告期内的承诺事项

√适用 □不适用

承诺背景	承诺类型	承诺方	承诺内容	承诺时间	是否有履行期限	承诺期限	是否及时严格履行	如未能及时履行应说明未完成履行的具体原因	如未能及时履行应说明下一步计划
与首次公开发行相关的承诺	股份限售	余洪瑞、王启平	备注 1	2020年3月20日	是	自公司股票上市交易之日起36个月内	是	不适用	不适用
	股份限售	宁波光元、宁波启立	备注 2	2020年3月20日	是	自公司股票上市交易之日起36个月内	是	不适用	不适用
	股份限售	刘艺、巫友琴、颜贻崇	备注 3	2020年3月20日	是	担任董事、监事、高管期间	是	不适用	不适用
	股份限售	刘艺、巫友琴	备注 4	2020年3月20日	是	自公司股票上市交易之日起36个月内	是	不适用	不适用
	股份限售	颜贻崇	备注 5	2020年3月20日	是	自公司股票上市交易之日起36个月内	是	不适用	不适用
	股份限售	廖建洪	备注 6	2020年3月12日	是	自公司股票上市交易之	是	不适用	不适用

						日起 36 个月内			
股份限售	廖碧群	备注 7	2020 年 3 月 11 日	是		自公司股票上市交易之日起 36 个月内	是	不适用	不适用
股份限售	叶有杰	备注 8	2020 年 3 月 11 日	是		自公司股票上市交易之日起 36 个月内	是	不适用	不适用
股份限售	刘俊智、刘成林、李立和、何锋	备注 9	2020 年 3 月 4 日	是		自公司股票上市之日起 12 个月内和离职后 6 个月内	是	不适用	不适用
解决同业竞争	余洪瑞、王启平	备注 10	2020 年 3 月 20 日	是		作为腾景科技之实际控制人期间	是	不适用	不适用
解决关联交易	余洪瑞、王启平	备注 11	2020 年 3 月 20 日	是		作为腾景科技实际控制人期间	是	不适用	不适用
股份限售	余洪瑞、王启平	备注 12	2020 年 3 月 20 日	是		作为腾景科技实际控制人期间	是	不适用	不适用
其他	宁波光元、金天兵、华兴创投、龙耀投资	备注 13	2020 年 3 月 20 日	是		持有公司 IPO 前股票期间	是	不适用	不适用
其他	腾景科技及其控股股东、公司董	备注 14	2020 年 3 月 20 日	是		自公司股票上市交易之日起 3 年内	是	不适用	不适用

		事及高级管理人员							
	其他	腾景科技、余洪瑞、王启平	备注 15	2020年3月20日	否	长期有效	是	不适用	不适用
	其他	董事、高级管理人员	备注 16	2020年3月20日	否	长期有效	是	不适用	不适用
	其他	腾景科技及其实际控制人余洪瑞、王启平	备注 17	2020年3月20日	否	长期有效	是	不适用	不适用
	其他	董事、监事、高级管理人员	备注 18	2020年3月20日	否	长期有效	是	不适用	不适用
	其他	腾景科技	备注 19	2020年3月20日	否	长期有效	是	不适用	不适用
	其他	实际控制人余洪瑞、王启平	备注 20	2020年3月20日	否	长期有效	是	不适用	不适用
	其他	董事、监事、高级管理人员	备注 21	2020年3月20日	否	长期有效	是	不适用	不适用
	其他	余洪瑞、王启平	备注 22	2020年3月20日，长期有效	否	作为腾景科技实际控制人期间	是	不适用	不适用
与再融资相关的承诺	其他	控股股东、实际控制人余洪瑞	备注 23	2024年5月23日	否	作为腾景科技实际控制人期间	是	不适用	不适用
	其他	公司董事、高级管理人员	备注 24	2024年5月23日	否	作为腾景科技董事、高级管理人员	是	不适用	不适用

						期间			
--	--	--	--	--	--	----	--	--	--

备注 1:**实际控制人余洪瑞、王启平承诺:**

“1、本人作为腾景科技的实际控制人，将严格履行腾景科技首次公开发行股票招股说明书披露的股票锁定承诺，自腾景科技股票在上海证券交易所上市交易之日起 36 个月内，本人不转让或委托他人管理本人在腾景科技首次公开发行股票前直接和间接所持有的腾景科技的股份，也不由腾景科技回购该部分股份。

2、除前述锁定期的承诺外，在本人担任腾景科技的董事、高级管理人员职务期间，本人每年转让的腾景科技股份数量不超过本人直接和间接所持有的腾景科技股份总数的 25%；如本人在任期届满前离职，在本人就任时确定的任期内和任期届满后 6 个月内，每年转让的股份不得超过本人直接和间接所持有腾景科技股份总数的 25%，离职之日起 6 个月内不转让本人直接和间接所持有的腾景科技股份。

3、本人在腾景科技首次公开发行股票前所持腾景科技股份在锁定期满后两年内减持的，减持价格（如因腾景科技派发现金红利、送股、转增股本、增发新股等原因进行除权、除息的，须按照上海证券交易所的有关规定作相应调整）不低于腾景科技首次公开发行股票时的发行价。

4、腾景科技上市后 6 个月内如腾景科技股票连续 20 个交易日的收盘价（如因腾景科技派发现金红利、送股、转增股本、增发新股等原因进行除权、除息的，须按照上海证券交易所的有关规定作相应调整，下同）均低于发行价，或者公司股票上市后 6 个月期末收盘价低于发行价，本人在腾景科技首次公开发行股票前所持有的腾景科技股份的锁定期自动延长至少 6 个月。

5、本人将遵守法律、行政法规、部门规章、规范性文件以及证券交易所业务规则对股份转让的其他规定。本人不会因职务变更、离职等原因而拒绝履行上述承诺。”

备注 2:**员工持股平台宁波光元、宁波启立承诺:**

“本企业作为腾景科技的股东，将严格履行腾景科技首次公开发行股票招股说明书披露的股票锁定承诺，自腾景科技股票在上海证券交易所上市交易之日起 36 个月内，本企业不转让或委托他人管理本企业在腾景科技首次公开发行股票前所持有的腾景科技的股份，也不由腾景科技回购该部分股份。”

备注 3:**高级管理人员刘艺、董事巫友琴、董事颜贻崇对其直接持有的公司股份承诺:**

“1、自公司股票在上海证券交易所上市之日起十二个月内（以下简称“锁定期”），本人不转让或委托他人管理本人在腾景科技首次公开发行股票前直接持有的腾景科技的股份，也不由腾景科技回购该部分股份。

2、除本人须遵守前述锁定期的承诺外，在本人担任公司的董事、监事、高级管理人员职务期间，本人每年转让的腾景科技股份数量不超过本人直接和间接所持有的腾景科技股份总数的 25%；如本人在任期届满前离职，在本人就任时确定的任期内和任期届满后 6 个月内，每年转让的股份不得超过本人直接和间接所持有腾景科技股份总数的 25%；离职之日起六个月内不转让本人直接和间接所持有的腾景科技股份。

- 3、本人在公司首次公开发行股票前所持公司股票在锁定期满后两年内减持的，减持价格不低于公司首次公开发行股票时的发行价。如果因公司派发现金红利、送股、转增股本、增发新股等原因进行除权、除息的，上述发行价须按照证券交易所的有关规定作相应调整。
- 4、在公司股票上市后六个月内如果公司股票连续 20 个交易日的收盘价均低于发行价的，或者公司股票上市后六个月期末收盘价低于发行价的，本人在公司首次公开发行股票前所持有的公司股份的锁定期自动延长六个月。如果因公司派发现金红利、送股、转增股本、增发新股等原因进行除权、除息的，上述发行价须按照证券交易所的有关规定作相应调整。
- 5、本人将遵守法律、行政法规、部门规章、规范性文件以及证券交易所业务规则对股份转让的其他规定。本人不会因职务变更、离职等原因而拒绝履行上述承诺。”

备注 4:**高级管理人员刘艺、巫友琴对其通过宁波启立间接持有的公司股份承诺:**

- “1、自公司股票在上海证券交易所上市之日起三十六个月内（以下简称“锁定期”），本人不转让所持有的宁波启立的财产份额。
- 2、除本人须遵守前述锁定期的承诺外，在本人担任公司的董事、高级管理人员职务期间，本人每年转让的腾景科技股份数量不超过本人直接和间接所持有的腾景科技股份总数的 25%；如本人在任期届满前离职，在本人就任时确定的任期内和任期届满后 6 个月内，每年转让的股份不得超过本人直接和间接所持有腾景科技股份总数的 25%；离职之日起六个月内不转让本人直接和间接所持有的腾景科技股份。
- 3、本人在公司首次公开发行股票前所持公司股票在锁定期满后两年内减持的，减持价格不低于公司首次公开发行股票时的发行价。如果因公司派发现金红利、送股、转增股本、增发新股等原因进行除权、除息的，上述发行价须按照证券交易所的有关规定作相应调整。
- 4、在公司股票上市后六个月内如果公司股票连续 20 个交易日的收盘价均低于发行价的，或者公司股票上市后六个月期末收盘价低于发行价的，本人在公司首次公开发行股票前所持有的公司股份的锁定期自动延长六个月。如果因公司派发现金红利、送股、转增股本、增发新股等原因进行除权、除息的，上述发行价须按照证券交易所的有关规定作相应调整。
- 5、本人将遵守法律、行政法规、部门规章、规范性文件以及证券交易所业务规则对股份转让的其他规定。本人不会因职务变更、离职等原因而拒绝履行上述承诺。”

备注 5:**董事颜贻崇对其通过宁波启立间接持有的公司股份承诺:**

- “1、自公司股票在上海证券交易所上市之日起三十六个月内（以下简称“锁定期”），本人不转让所持有的宁波启立的财产份额。
- 2、除本人须遵守前述锁定期的承诺外，在本人担任公司监事期间，本人每年转让的腾景科技股份数量不超过本人直接和间接所持有的腾景科技股份总数的 25%；如本人在任期届满前离职，在本人就任时确定的任期内和任期届满后 6 个月内，每年转让的股份不得超过本人直接和间接所持有腾景科技股份总数的 25%；离职之日起六个月内不转让本人直接和间接所持有的腾景科技股份。
- 3、本人将遵守法律、行政法规、部门规章、规范性文件以及证券交易所业务规则对股份转让的其他规定。本人不会因职务变更、离职等原因而拒绝履行上述承诺。”

备注 6:**高级管理人员廖建洪对其通过宁波光元间接持有的公司股份承诺:**

- “1、自公司股票在上海证券交易所上市之日起三十六个月内（以下简称“锁定期”），本人不转让所持有的宁波光元的财产份额。
- 2、除本人须遵守前述锁定期的承诺外，在本人担任公司的高级管理人员职务期间，本人每年转让的腾景科技股份数量不超过本人间接所持有的腾景科技股份总数的 25%；如本人在任期届满前离职，在本人就任时确定的任期内和任期届满后 6 个月内，每年转让的股份不得超过本人间接所持有腾景科技股份总数的 25%；离职之日起六个月内不转让本人间接所持有的腾景科技股份。
- 3、本人在公司首次公开发行股票前所持公司股票在锁定期满后两年内减持的，减持价格不低于公司首次公开发行股票时的发行价。如果因公司派发现金红利、送股、转增股本、增发新股等原因进行除权、除息的，上述发行价须按照证券交易所的有关规定作相应调整。
- 4、在公司股票上市后六个月内如果公司股票连续 20 个交易日的收盘价均低于发行价的，或者公司股票上市后六个月期末收盘价低于发行价的，本人在公司首次公开发行股票前所持有的公司股份的锁定期自动延长六个月。如果因公司派发现金红利、送股、转增股本、增发新股等原因进行除权、除息的，上述发行价须按照证券交易所的有关规定作相应调整。
- 5、本人将遵守法律、行政法规、部门规章、规范性文件以及证券交易所业务规则对股份转让的其他规定。本人不会因职务变更、离职等原因而拒绝履行上述承诺。”

备注 7:**监事廖碧群对其通过宁波光元间接持有的公司股份承诺:**

- “1、自公司股票在上海证券交易所上市之日起三十六个月内（以下简称“锁定期”），本人不转让所持有的宁波光元的财产份额。
- 2、除本人须遵守前述锁定期的承诺外，在本人担任公司监事期间，本人每年转让的腾景科技股份数量不超过本人间接所持有的腾景科技股份总数的 25%；如本人在任期届满前离职，在本人就任时确定的任期内和任期届满后 6 个月内，每年转让的股份不得超过本人间接所持有腾景科技股份总数的 25%；离职之日起六个月内不转让本人间接所持有的腾景科技股份。
- 3、本人将遵守法律、行政法规、部门规章、规范性文件以及证券交易所业务规则对股份转让的其他规定。本人不会因职务变更、离职等原因而拒绝履行上述承诺。”

备注 8:**董事叶有杰对其通过宁波光元间接持有的公司股份承诺:**

- “1、自公司股票在上海证券交易所上市之日起三十六个月内（以下简称“锁定期”），本人不转让所持有的宁波光元的财产份额。
- 2、除本人须遵守前述锁定期的承诺外，在本人担任公司的高级管理人员职务期间，本人每年转让的腾景科技股份数量不超过本人间接所持有的腾景科技股份总数的 25%；如本人在任期届满前离职，在本人就任时确定的任期内和任期届满后 6 个月内，每年转让的股份不得超过本人间接所持有腾景科技股份总数的 25%；离职之日起六个月内不转让本人间接所持有的腾景科技股份。
- 3、本人在公司首次公开发行股票前所持公司股票在锁定期满后两年内减持的，减持价格不低于公司首次公开发行股票时的发行价。如果因公司派发现金红利、送股、转增股本、增发新股等原因进行除权、除息的，上述发行价须按照证券交易所的有关规定作相应调整。

- 4、在公司股票上市后六个月内如果公司股票连续 20 个交易日的收盘价均低于发行价的，或者公司股票上市后六个月期末收盘价低于发行价的，本人在公司首次公开发行股票前所持有的公司股份的锁定期自动延长六个月。如果因公司派发现金红利、送股、转增股本、增发新股等原因进行除权、除息的，上述发行价须按照证券交易所的有关规定作相应调整。
- 5、本人将遵守法律、行政法规、部门规章、规范性文件以及证券交易所业务规则对股份转让的其他规定。本人不会因职务变更、离职等原因而拒绝履行上述承诺。”

备注 9:**核心技术人员刘俊智、刘成林、李立和、何锋承诺:**

- “1、在本人担任公司的核心技术人员期间，本人将及时向腾景科技申报所间接持有的公司股份及其变动情况，自公司股票上市之日起 12 个月内和离职后 6 个月内，不转让公司首次公开发行股票前本人已间接持有的公司股份。自本人所持腾景科技首次公开发行前股份限售期满之日起 4 年内，每年转让的首次公开发行前股份不超过上市时本人所持腾景科技首发前股份总数的 25%（减持比例可以累积使用）。
- 2、本人不会因职务变更、离职等原因而拒绝履行上述承诺。”

备注 10:**余洪瑞、王启平为腾景科技的实际控制人。余洪瑞、王启平（以下简称“本人”）现就避免同业竞争相关事宜确认并承诺如下:**

- “1、截至本承诺函签署日，本人未以任何方式直接或间接从事与腾景科技相竞争的业务，未直接或间接拥有与腾景科技存在竞争关系的企业或经济组织的股份、股权或任何其他权益。
- 2、本人在作为腾景科技实际控制人期间，本人控制或与他人共同控制的其他企业或经济组织不会在中国境内外直接或间接的以下列形式或其他任何形式从事对腾景科技的生产经营构成或可能构成同业竞争的业务和经营活动，包括但不限于：(1) 直接或间接从事精密光学元件、光纤器件的研发、生产和销售业务；(2) 投资、收购、兼并从事精密光学元件、光纤器件的研发、生产和销售业务的企业或经济组织；(3) 以托管、承包、租赁等方式经营从事精密光学元件、光纤器件的研发、生产和销售业务的企业或经济组织；(4) 以任何方式为腾景科技的竞争企业提供资金、业务及技术等方面的支持或帮助。
- 3、若腾景科技将来开拓新的业务领域，腾景科技享有优先权，本人单独控制或与他人共同控制的其他企业或经济组织将不再发展同类业务。
- 4、若本人控制的其他企业或经济组织出现与腾景科技有直接竞争关系的经营业务情况时，腾景科技有权以优先收购或委托经营的方式要求本人将相竞争的业务集中到腾景科技进行经营。本人承诺不以公司实际控制人的地位谋求不正当利益或损害腾景科技及其他股东的权益。
- 5、如违反上述承诺，本人将赔偿由此给腾景科技造成的全部损失。”

备注 11:**实际控制人余洪瑞、王启平关于规范关联交易的承诺:**

- “1、在本人作为腾景科技的控股股东/实际控制人期间，本人及本人控制的其他企业（不含腾景科技及腾景科技将来新增的子公司）将尽量减少与腾景科技及其子公司的关联交易；

- 2、对于不可避免的或有合理原因而发生的关联交易，本人及本人控制的其他企业（不含腾景科技及腾景科技将来新增的子公司）将遵循公平合理、价格公允的原则，与腾景科技或其子公司依法签订协议，履行合法程序，并将按照《中华人民共和国公司法》《中华人民共和国证券法》《上海证券交易所科创板股票上市规则》等法律、法规、规范性文件以及腾景科技公司章程等有关规定履行信息披露义务和办理有关报批事宜，保证不通过关联交易损害腾景科技及其无关联关系股东的合法权益；
- 3、如违反上述承诺，本人愿意承担由此给腾景科技造成的全部损失。”

备注 12:**实际控制人余洪瑞、王启平关于持股及减持意向的承诺:**

“1、本人作为腾景科技的实际控制人，将按照中国法律、法规、规章、规范性文件及监管要求持有腾景科技的股份，并将严格履行腾景科技首次公开发行股票招股说明书中披露的关于本人所持腾景科技股票锁定承诺。

2、减持的方式：在本人所持腾景科技股份锁定期届满后，本企业减持所持有的腾景科技股份将严格按照《公司法》《证券法》《上市公司股东、董监高减持股份的若干规定》《上海证券交易所上市公司股东及董事、监事、高级管理人员减持股份实施细则》等相关法律、法规及规范性文件的规定，减持方式包括但不限于二级市场竞价交易方式、大宗交易方式、协议转让方式等，并及时履行信息披露义务。

3、减持价格：本人减持所持有的腾景科技股份的价格将综合考虑当时的二级市场股票交易价格、市场走势等因素进行确定，并应符合相关法律、法规、规章及规范性文件的规定。本人在腾景科技首次公开发行前所持有的腾景科技股份在锁定期满后两年内减持的，其减持价格（如果因腾景科技派发现金红利、送股、转增股本、增发新股等原因进行除权、除息的，按照证券监管部门、上海证券交易所相关规则做相应调整）不低于腾景科技首次公开发行股票的发价价格。

4、减持数量：锁定期届满后两年内，本人每年减持股份数量不超过本人在腾景科技首次公开发行股票前直接和间接持有发行人股份总数的 25%。

5、信息披露：本人在减持所持有的腾景科技股份前，应提前三个交易日予以公告，并在六个月内完成，并按照上海证券交易所的规则及时、准确地履行信息披露义务。如本人系通过证券交易所集中竞价交易方式减持所持有的腾景科技股份的，应当在首次卖出股份的十五个交易日前向上海证券交易所报告减持计划并予以公告。

本人将严格履行上述承诺事项，同时提出未能履行承诺的约束措施如下：

- 1、如果本人未履行上述承诺事项，本人将在腾景科技的股东大会及中国证券监督管理委员会指定报刊上公开说明未履行承诺的具体原因并向腾景科技的股东和社会公众投资者道歉。
- 2、如果本人未履行前述相关承诺事项，本人持有的腾景科技股份在未履行相关承诺事项之日起 6 个月内不得减持。
- 3、如果因本人未履行前述相关承诺事项，致使投资者在证券交易中遭受损失的，本人将依法赔偿投资者损失。”

备注 13:**持股 5%以上股份的股东宁波光元、金天兵、华兴创投、龙耀投资关于持股及减持意向的承诺:**

“1、本企业/本公司/本人作为腾景科技的股东，将按照中国法律、法规、规章、规范性文件及监管要求持有腾景科技的股份，并将严格履行腾景科技首次公开发行股票招股说明书中披露的关于本企业/本公司/本人所持腾景科技股票锁定承诺。

- 2、减持的数量及方式：在本企业/本公司/本人所持腾景科技股份锁定期届满后，本企业/本公司/本人减持所持有的腾景科技股份将严格按照相关法律、法规及规范性文件的规定，减持方式包括但不限于二级市场竞价交易方式、大宗交易方式、协议转让方式等，并及时履行信息披露义务。
- 3、减持价格：在本企业/本公司/本人所持腾景科技股份锁定期届满后，本企业/本公司/本人减持所持有的腾景科技股份的价格根据当时的二级市场股票交易价格确定，并应符合相关法律、法规、规章及规范性文件和上海证券交易所规则的规定。
- 4、信息披露：本企业/本公司/本人在减持所持有的腾景科技股份前，应提前三个交易日予以公告，并在六个月内完成，并按照上海证券交易所的规则及时、准确地履行信息披露义务。如本企业/本公司/本人系通过二级市场竞价交易方式减持所持有的腾景科技股份的，应当在首次卖出股份的十五个交易日前向上海证券交易所报告减持计划并予以公告。”

备注 14:

公司及其控股股东、公司董事及高级管理人员提出的关于公司上市后三年内稳定股价预案及承诺如下：

“一、启动股价稳定措施的条件

自公司股票上市之日起三年内，每年首次出现公司股票连续 20 个交易日的收盘价（如果因公司派发现金红利、送股、转增股本、增发新股等原因进行除权、除息的，须按照上海证券交易所的有关规定作相应调整，下同）均低于公司最近一期经审计的每股净资产（每股净资产=最近一期经审计的净资产÷公司股份总数，下同）时，为维护广大股东利益，增强投资者信心，维护公司股价稳定，公司将启动稳定公司股价的预案。

二、稳定股价预案的具体措施及顺序

当启动稳定股价预案的条件成就时，公司及相关主体将按下列顺序及时采取相应措施稳定股价：

（一）公司回购股票

公司为稳定股价之目的回购股份，应符合《公司法》《证券法》等相关法律、法规及规范性文件的规定，且不应导致公司股权分布不符合上市条件。

公司董事会对回购股份作出决议，公司董事承诺就该等回购事宜在董事会上投赞成票。

公司股东大会对回购股份作出决议，该决议须经出席股东大会会议的股东所持表决权的三分之二以上通过，公司控股股东承诺就该回购事宜在股东大会上投赞成票。

公司为稳定股价进行股份回购时，除应符合相关法律、法规及规范性文件的要求之外，还应符合下列各项条件：1、公司回购股份的价格不超过公司最近一期经审计的每股净资产；2、单一会计年度用以稳定股价的回购资金累计不低于上一会计年度经审计的归属于母公司股东净利润的 20%；3、单一会计年度用以稳定股价的回购资金累计不超过上一会计年度经审计的归属于母公司股东净利润的 50%。

（二）控股股东增持公司股票

当下列任一条件成就时，公司控股股东应在符合相关法律、法规及规范性文件的条件和要求的前提下，对公司股票进行增持：1、公司回购股份方案实施完毕之次日起的连续 10 个交易日每日公司股票收盘价均低于最近一期经审计的每股净资产；2、公司回购股份方案实施完毕之次日起的 3 个月内启动稳定股价预案的条件被再次触发。

控股股东为稳定股价增持公司股票时，除应符合相关法律、法规及规范性文件的要求之外，还应符合下列各项条件：1、控股股东增持股份的价格不超过公司最近一期经审计的每股净资产；2、控股股东单次用于增持股份的资金金额不低于其上一会计年度自公司所获得税后现金分红金额的 20%；3、控股股东单一会计年度用于增持股份的资金金额累计不超过其上一会计年度自公司所获得税后现金分红金额的 100%。

控股股东承诺在增持计划完成后的6个月内将不出售所增持的股份。

（三）董事、高级管理人员增持公司股票

当下列任一条件成就时，在公司领取薪酬的公司董事（不包括独立董事）、高级管理人员应在符合相关法律、法规及规范性文件的条件和要求的前提下，对公司股票进行增持：1、控股股东增持股份方案实施完毕之日起的连续10个交易日每日公司股票收盘价均低于最近一期经审计的每股净资产；2、控股股东增持股份方案实施完毕之日起的3个月内启动稳定股价预案的条件被再次触发。

有增持公司股票义务的公司董事、高级管理人员为稳定股价增持公司股票时，除应符合相关法律、法规及规范性文件的要求之外，还应符合下列各项条件：1、增持股份的价格不超过公司最近一期经审计的每股净资产；2、用于增持股份的资金不少于董事、高级管理人员上年度税后薪酬总和的20%，但不超过董事、高级管理人员上一年度税后薪酬总和的50%。

有增持公司股票义务的公司董事、高级管理人员承诺，在增持计划完成后的6个月内将不出售所增持的股份。

公司未来若有新选举或新聘任的董事（不包括独立董事）、高级管理人员且其从公司领取薪酬的，均应当履行公司在首次公开发行股票并上市时董事、高级管理人员已作出的相应承诺。

三、稳定股价措施的启动程序

（一）公司回购股票的启动程序

- 1、公司董事会应在上述公司回购股份启动条件触发之日起的15个交易日内作出回购股份的决议；
- 2、公司董事会应当在作出回购股份决议后的2个交易日内公告董事会决议、回购股份预案，并发布召开股东大会的通知；
- 3、公司应在股东大会作出决议并履行相关法定手续之日起开始启动回购，并在30个交易日内实施完毕；
- 4、公司回购股份方案实施完毕后，应在2个交易日内公告公司股份变动报告，并在10日内依法注销所回购的股份，办理工商变更登记手续。

（二）控股股东及董事（不包括独立董事）、高级管理人员增持股票的启动程序

- 1、公司董事会应在控股股东及董事、高级管理人员增持公司股票条件触发之日起2个交易日内发布增持公告；
- 2、控股股东及董事、高级管理人员应在作出增持公告并履行相关法定手续之日起开始启动增持，并在15个交易日内实施完毕。

四、稳定股价预案的终止条件

自公司股价稳定方案公告之日起，若出现以下任一情形，则视为本次稳定股价措施实施完毕及承诺履行完毕，已公告的稳定股价方案终止执行：

- （一）公司股票连续10个交易日的收盘价均高于公司最近一期经审计的每股净资产；
- （二）公司继续回购股票或控股股东、董事（不包括独立董事）、高级管理人员增持公司股份将导致公司股权分布不符合上市条件；
- （三）继续增持股票将导致控股股东及/或董事及/或高级管理人员需要履行要约收购义务且其未计划实施要约收购。

五、约束措施

（一）公司将提示及督促公司的控股股东、董事、高级管理人员（包括公司现任董事、高级管理人员，以及在本预案承诺签署时尚未就任的或者未来新选举或聘任的董事、高级管理人员）严格履行在公司首次公开发行股票并上市时公司、控股股东、董事、高级管理人员已作出的关于股价稳定措施的相应承诺。

(二) 公司自愿接受证券监管部门、证券交易所等有关主管部门对股价稳定预案的制定、实施等进行监督,并承担法律责任。在启动股价稳定措施的前提条件满足时,如果公司、控股股东、董事、高级管理人员未采取上述稳定股价的具体措施的,公司、控股股东、董事、高级管理人员承诺接受以下约束措施:

1、若公司违反上市后三年内稳定股价预案中的承诺,则公司应:(1)在公司股东大会及中国证监会指定媒体上公开说明未履行承诺的具体原因并向股东和社会公众投资者道歉,并提出补充承诺或替代承诺,以尽可能保护投资者的权益;(2)因未能履行该项承诺造成投资者损失的,公司将依法向投资者进行赔偿。

2、若控股股东违反上市后三年内稳定股价预案中的承诺,则该等控股股东应:(1)在公司股东大会及中国证监会指定媒体上公开说明未履行承诺的具体原因并向其他股东和社会公众投资者道歉,并提出补充承诺或替代承诺,以尽可能保护投资者的权益;(2)控股股东所持限售股锁定期自期满后延长六个月,并将其在最近一个会计年度从公司分得的税后现金股利返还给公司。如未按期返还,公司可以从之后发放的现金股利中扣发,直至扣减金额累计达到应履行稳定股价义务的最近一个会计年度从公司已分得的税后现金股利总额。

3、若有增持公司股票义务的公司董事、高级管理人员违反上市后三年内稳定股价预案中的承诺,则该等董事、高级管理人员应:(1)在公司股东大会及中国证监会指定媒体上公开说明未履行承诺的具体原因并向股东和社会公众投资者道歉,并提出补充承诺或替代承诺,以尽可能保护投资者的权益;(2)公司应当自相关当事人未能履行稳定股价承诺当月起,扣减其每月税后薪酬的20%,直至累计扣减金额达到应履行稳定股价义务的最近一个会计年度从公司已获得税后薪酬的20%。

4、上述承诺为公司、控股股东、董事、高级管理人员真实意思表示,相关主体自愿接受证券监管机构、自律组织及社会公众的监督,若违反上述承诺相关责任主体将依法承担相应责任。”

备注 15:

公司、余洪瑞、王启平关于发生欺诈发行情形承诺:

“1、本公司/本人保证本次公开发行股票并在科创板上市不存在任何欺诈发行的情形。

2、如本公司不符合发行上市条件,以欺骗手段骗取发行注册并已经发行上市的,本公司/本人将在中国证监会等有权部门确认后五个工作日内启动股份购回程序,购回公司本次公开发行的全部新股。”

备注 16:

董事、高级管理人员关于首次公开发行股票后填补被摊薄即期回报的承诺

“公司董事、高级管理人员将忠实、勤勉地履行职责,维护公司和全体股东的合法权益。为确保公司填补被摊薄即期回报的措施能够得到切实履行,公司董事、高级管理人员作出承诺如下:

- 1、不得无偿或以不公平条件向其他单位或者个人输送利益,也不得采用其他方式损害公司利益。
- 2、对董事和高级管理人员的职务消费行为进行约束。
- 3、不得动用公司资产从事与其履行职责无关的投资、消费活动。
- 4、由董事会或董事会薪酬与考核委员会制订的薪酬制度与公司填补回报措施的执行情况相挂钩。

5、公司未来如有制订股权激励计划的，保证公司股权激励的行权条件与公司填补回报措施的执行情况相挂钩。公司董事、高级管理人员保证上述承诺是其真实意思表示，公司董事、高级管理人员自愿接受证券监管机构、自律组织及社会公众的监督，若违反上述承诺，相关责任主体将依法承担相应责任。”

备注 17:**公司及其实际控制人余洪瑞、王启平关于招股说明书不存在虚假记载、误导性陈述或者重大遗漏的承诺:**

- “1、腾景科技首次公开发行股票招股说明书（以下简称“招股说明书”）不存在虚假记载、误导性陈述或者重大遗漏。
- 2、若证券监督管理部门等有权部门认定发行人招股说明书有虚假记载、误导性陈述或者重大遗漏，对判断发行人是否符合法律规定的发行条件构成重大、实质影响的，发行人将依法回购首次公开发行的全部新股。
- （1）在证券监督管理部门等有权部门认定发行人招股说明书存在对判断发行人是否符合法律规定的发行条件构成重大、实质影响的虚假记载、误导性陈述或者重大遗漏后3个工作日内，发行人将根据相关法律、法规、规章、规范性文件及公司章程规定召开董事会、拟订股份回购的具体方案并按法定程序召集、召开临时股东大会进行审议，并经相关主管部门批准或核准或备案，启动股份回购措施；
- （2）当发行人根据前述承诺启动股份回购措施时，回购价格将依据相关法律、法规、规章及规范性文件确定。
- 3、发行人招股说明书有虚假记载、误导性陈述或者重大遗漏，致使投资者在证券交易中遭受损失的，发行人、公司实际控制人余洪瑞、王启平将依法赔偿投资者损失。
- （1）在证券监督管理部门等有权部门认定发行人招股说明书存在虚假记载、误导性陈述或者重大遗漏后3个工作日内，发行人、公司实际控制人余洪瑞、王启平应启动赔偿投资者损失的相关工作；
- （2）投资者损失根据发行人与投资者协商确定的金额或者依据证券监督管理部门、司法机关认定的方式或金额予以确定。
- 4、上述承诺为发行人、公司实际控制人余洪瑞、王启平的真实意思表示，发行人、公司实际控制人余洪瑞、王启平自愿接受监管机构、自律组织及社会公众的监督。若违反上述承诺，发行人、公司实际控制人余洪瑞、王启平将依法承担相应责任。”

备注 18:**董事、监事、高级管理人员关于招股说明书不存在虚假记载、误导性陈述或者重大遗漏的承诺:**

- “1、腾景科技首次公开发行股票招股说明书（以下简称“招股说明书”）不存在虚假记载、误导性陈述或者重大遗漏。
- 2、若腾景科技首次公开发行股票招股说明书有虚假记载、误导性陈述或者重大遗漏，致使投资者在证券交易中遭受损失的，我们将依法赔偿投资者损失。
- （1）在证券监督管理部门等有权部门认定发行人招股说明书存在虚假记载、误导性陈述或者重大遗漏后3个工作日内，公司及我们应启动赔偿投资者损失的相关工作；
- （2）投资者损失根据公司与投资者协商确定的金额或者依据证券监督管理部门、司法机关认定的方式或金额予以确定。
- 3、我们保证不因职务变更、离职等原因而放弃履行承诺。上述承诺为我们的真实意思表示，我们自愿接受监管机构、自律组织及社会公众的监督。若违反上述承诺，我们将依法承担相应责任。”

备注 19:**公司关于严格履行招股说明书披露承诺事项的承诺:**

“1、如果本公司未履行招股说明书披露的承诺事项，本公司将在股东大会及中国证券监督管理委员会指定报刊上公开说明未履行承诺的具体原因并向股东和社会公众投资者道歉。

2、如果因本公司未履行相关承诺事项，致使投资者在证券交易中遭受损失的，本公司将依法向投资者赔偿相关损失。”

备注 20:**实际控制人余洪瑞、王启平关于严格履行招股说明书披露承诺事项的承诺:**

“1、如果本人未履行招股说明书披露的承诺事项，本人将在腾景科技的股东大会及中国证券监督管理委员会指定报刊上公开说明未履行承诺的具体原因并向腾景科技的股东和社会公众投资者道歉。

2、如果因本人未履行相关承诺事项给腾景科技或者其他投资者造成损失的，本人将依法承担赔偿责任。如果本人未承担前述赔偿责任，则本人直接和间接持有的腾景科技股份在其履行完毕前述赔偿责任之前不得转让，同时腾景科技有权扣减其所获分配的现金红利用于承担前述赔偿责任。

3、如果腾景科技在本人作为其实际控制人期间未履行招股说明书披露的承诺事项，给投资者造成损失的，经有权部门认定本人应承担责任的，本人承诺依法承担赔偿责任。”

备注 21:**董事、监事、高级管理人员关于严格履行招股说明书披露承诺事项的承诺:**

“1、如果本人未履行招股说明书披露的承诺事项，本人将在公司股东大会及中国证券监督管理委员会指定报刊上公开说明未履行承诺的具体原因并向公司股东和社会公众投资者道歉。

2、如果本人未履行招股说明书披露的承诺事项，本人将在前述事项发生之日起停止领取薪酬，直至本人履行相关承诺事项。

3、如果因本人未履行相关承诺事项，致使公司、投资者遭受损失的，本人将依法承担赔偿责任。

4、在本人担任公司董事、监事、高级管理人员期间，公司未履行招股说明书披露的相关承诺事项，经有权部门认定本人应承担责任的，本人将依法承担赔偿责任。”

备注 22:**实际控制人余洪瑞、王启平关于规范资金往来和避免资金占用的承诺:**

“1、自本承诺函签署之日起，在本人作为腾景科技的实际控制人期间，在腾景科技的股东大会、董事会或监事会审议腾景科技及其子公司向关联企业、其他非金融企业违规拆借资金（包括借入或借出资金）的议案时，本人提名的腾景科技董事、监事将对等议案投反对票，以保护腾景科技及其他中小股东的利益。

2、如腾景科技因在首次公开发行股票并上市前与关联企业之间相互拆借资金的行为被政府主管部门处罚的，本人承诺对腾景科技因受处罚而产生的经济损失或支出的费用进行等额补偿，以保证腾景科技不受损失。”

备注 23:

公司控股股东、实际控制人关于 2024 年度向特定对象发行摊薄即期回报的填补措施的承诺:

为确保公司本次发行摊薄即期回报的填补措施得到切实执行,维护中小投资者利益,公司控股股东、实际控制人余洪瑞先生承诺如下:

“作为发行人控股股东和实际控制人期间,承诺依照相关法律、法规及《腾景科技股份有限公司章程》的有关规定行使股东权利,承诺不越权干预公司经营管理活动,不侵占公司利益。”

备注 24:

公司董事、高级管理人员关于 2024 年度向特定对象发行摊薄即期回报的填补措施的承诺

为保证公司填补回报措施能够得到切实履行,维护中小投资者利益,公司董事、高级管理人员作出如下承诺:

- “ (1) 承诺不无偿或以不公平条件向其他单位或者个人输送利益,也不采用其他方式损害公司利益。
(2) 承诺对董事和高级管理人员的职务消费行为进行约束。
(3) 承诺不动用公司资产从事与其履行职责无关的投资消费活动。
(4) 承诺由董事会或薪酬委员会制定的薪酬制度与公司填补回报措施的执行情况相挂钩。
(5) 承诺拟公布的公司股权激励的行权条件与公司填补回报措施的执行情况相挂钩。”

二、报告期内控股股东及其他关联方非经营性占用资金情况

适用 不适用

三、违规担保情况

适用 不适用

四、半年报审计情况

适用 不适用

五、上年年度报告非标准审计意见涉及事项的变化及处理情况

适用 不适用

六、破产重整相关事项

适用 不适用

七、重大诉讼、仲裁事项

本报告期公司有重大诉讼、仲裁事项 本报告期公司无重大诉讼、仲裁事项

八、上市公司及其董事、监事、高级管理人员、控股股东、实际控制人涉嫌违法违规、受到处罚及整改情况

适用 不适用

九、报告期内公司及其控股股东、实际控制人诚信状况的说明

适用 不适用

报告期内公司及其控股股东、实际控制人不存在未履行法院生效判决，不存在数额较大债务到期未清偿等不良诚信状况。

十、重大关联交易

(一) 与日常经营相关的关联交易

1、已在临时公告披露且后续实施无进展或变化的事项

适用 不适用

2、已在临时公告披露，但有后续实施的进展或变化的事项

适用 不适用

3、临时公告未披露的事项

适用 不适用

(二) 资产收购或股权收购、出售发生的关联交易

1、已在临时公告披露且后续实施无进展或变化的事项

适用 不适用

2、已在临时公告披露，但有后续实施的进展或变化的事项

适用 不适用

3、临时公告未披露的事项

适用 不适用

4、涉及业绩约定的，应当披露报告期内的业绩实现情况

适用 不适用

(三) 共同对外投资的重大关联交易

1、已在临时公告披露且后续实施无进展或变化的事项

适用 不适用

2、已在临时公告披露，但有后续实施的进展或变化的事项

适用 不适用

3、临时公告未披露的事项

适用 不适用

(四) 关联债权债务往来

1、已在临时公告披露且后续实施无进展或变化的事项

适用 不适用

2、已在临时公告披露，但有后续实施的进展或变化的事项

适用 不适用

3、临时公告未披露的事项

适用 不适用

(五) 公司与存在关联关系的财务公司、公司控股财务公司与关联方之间的金融业务

适用 不适用

(六) 其他重大关联交易

适用 不适用

(七) 其他

适用 不适用

十一、重大合同及其履行情况

(一) 托管、承包、租赁事项

适用 不适用

(1) 托管情况

适用 不适用

(2) 承包情况

适用 不适用

(3) 租赁情况

适用 不适用

单位:元 币种:人民币

出租方名称	租赁方名称	租赁	租赁资产涉及	租赁起始	租赁终止	租	租	租	是	关

		资产情况	金额	日	日	赁收益	赁收益确定依据	赁收益对公司影响	否关联交易	联关系
福州金泽科技有限公司	腾景科技股份有限公司	福州马尾科技园区茶山路1号1#楼A栋整栋及简易厂房	1,180,739.40	2021年9月1日	2026年8月31日	不适用	不适用	不适用	否	无
福州金泽科技有限公司	腾景科技股份有限公司	福州马尾科技园区茶山路1号1#楼B栋第一层西侧	90,368.10	2020年6月1日	2025年8月18日	不适用	不适用	不适用	否	无
福州金泽科技有限公司	腾景科技股份有限公司	福州马尾科技园区茶山路1号1#楼B栋第一层过道及东侧部分	170,273.60	2022年5月1日	2026年8月31日	不适用	不适用	不适用	否	无
福州金泽科技有限公司	腾景科技股份有限公司	福州马尾科技	369,636.00	2019年8月19日	2025年8月18日	不适用	不适用	不适用	否	无

		园区茶山路1号宿舍								
华映光电股份有限公司	腾景科技股份有限公司	福州市马尾快安延伸区马江路37号华映小区2#楼1梯位2-9层和3#楼3-4层	298,466.40	2021年12月1日	2026年11月30日	不适用	不适用	不适用	否	无
深圳市特发信息股份有限公司	腾景科技股份有限公司	深圳市南山区科丰路特发信息科技大厦14层1403单元	82,008.00	2021年7月1日	2024年6月30日	不适用	不适用	不适用	否	无
合肥联创数码科技有限公司	合肥众波功能材料有限公司	合肥市高新区创新大道96号1号厂房1层2层	689,808.00	2023年6月1日	2028年5月31日	不适用	不适用	不适用	否	无

Twin Star Enterprice LLC	Goumax Technology Inc.	正常	461,816.64	2022/1/1	2027/12/1	不 适 用	不 适 用	不 适 用	否	无
Winstom Chang	Goumax Technology Inc.	正常	106,902.00	2022/1/1	2027/12/1	不 适 用	不 适 用	不 适 用	否	无

租赁情况说明

“租赁资产涉及金额”列示的为公司租赁此资产 2024 年 1-6 月发生的含税租金金额。

(二) 报告期内履行的及尚未履行完毕的重大担保情况

适用 不适用

(三) 其他重大合同

适用 不适用

十二、募集资金使用进展说明

√适用 □不适用

(一) 募集资金整体使用情况

√适用 □不适用

单位：元

募集资金来源	募集资金到位时间	募集资金总额	扣除发行费用后募集资金净额 (1)	招股书或募集说明书中募集资金承诺投资总额 (2)	超募资金总额 (3) = (1) - (2)	截至报告期末累计投入募集资金总额 (4)	其中：截至报告期末超募资金累计投入总额 (5)	截至报告期末募集资金累计投入进度 (%) (6) = (4)/(1)	截至报告期末超募资金累计投入进度 (%) (7) = (5)/(3)	本年度投入金额 (8)	本年度投入金额占比 (%) (9) = (8)/(1)	变更用途的募集资金总额
首次公开发行股票	2021年3月22日	439,960,000.00	392,320,816.98	339,645,900.00	52,674,916.98	378,021,973.95	41,946,152.18	96.36	79.63	31,400,033.28	8.00	不适用
合计	/	439,960,000.00	392,320,816.98	339,645,900.00	52,674,916.98	378,021,973.95	41,946,152.18	/	/	31,400,033.28	/	

(二) 募投项目明细

√适用 □不适用

1、募集资金明细使用情况

√适用 □不适用

单位：元

募集资金来源	项目名称	项目性质	是否为招股书或者募集说明书中的承诺投资项目	是否涉及变更投向	募集资金计划投资总额(1)	本年投入金额	截至报告期末累计投入募集资金总额(2)	截至报告期末累计投入进度(%) (3)=(2)/(1)	项目达到预定可使用状态日期	是否已结项	投入进度是否符合计划的进度	投入进度未达计划的具体原因	本年实现的效益	本项目已实现的效益或者研发成果	项目可行性是否发生重大变化,如是,请说明具体情况	节余金额
首次公开发行股票	1、光电子关键与核心元器件建设项目	生产建设	是	否	278,548,900.00	5,253,881.10	274,978,821.77	98.72	2022年10月	是	是	不适用	1,801.84万元	5,642.72万元	否	8,691,144.80
首次公开发行股票	2、研发中心建设项目	研发	是	否	61,097,000.00	-	61,097,000.00	100.00	2021年8月	是	是	不适用	不适用	不适用	否	不适用
首次公开发行股票	3、超募资金	其他	否	否	52,674,916.98	26,146,152.18	41,946,152.18	79.63	不适用	否	是	不适用	不适用	不适用	否	不适用
合计	/	/	/	/	392,320,810.00	31,400.00	378,021.00	/	/	/	/	/	1,801.84	5,642.72万元	/	8,691,144.80

					6.98	33.28	973.95							万元			
--	--	--	--	--	------	-------	--------	--	--	--	--	--	--	----	--	--	--

注：节余金额 8,691,144.80 含理财收益及利息收入扣除手续费后净额。

2、超募资金明细使用情况

适用 不适用

单位：元

用途	性质	拟投入超募资金总额 (1)	截至报告期末累计投入超募资金总额 (2)	截至报告期末累计投入进度 (%) (3) = (2)/(1)	备注
1-1、补充流动资金	补流还贷	31,600,000.00	31,600,000.00	100.00	
1-2、回购股份	回购	10,346,152.18	10,346,152.18	100.00	
1-3、尚未使用	尚未使用	10,728,764.80		/	
合计	/	52,674,916.98	41,946,152.18	79.63	/

说明：

本公司于 2024 年 3 月 12 日召开第二届董事会第十次会议、第二届监事会第七次会议，审议通过了《关于使用部分超募资金永久补充流动资金的议案》，在保证依法合规使用募集资金的前提下，同意本公司使用 1,580.00 万元超募资金永久补充流动资金，保荐机构对上述事项出具了无异议的核查意见。

2024 年 6 月 14 日，该议案已经本公司 2023 年年度股东大会审议通过。

截至 2024 年 6 月 30 日，该部分永久补流的超募资金已全部从募集资金账户转出。

本公司于 2024 年 3 月 12 日召开第二届董事会第十次会议审议通过了《关于以集中竞价交易方式回购公司股份方案的议案》同意公司使用不低于 1,000 万元（含），不超过 2,000 万元（含）的超募资金以集中竞价交易方式回购公司股份，回购价格：不超过人民币 35 元/股（含），回购期限自董事会审议通过本次回购方案之日起 12 个月内。截至 2024 年 6 月 30 日，公司使用超募资金回购股份金额为 1,034.62 万元（含印花税、交易佣金等交易费用）。

(三) 报告期内募投变更或终止情况

适用 不适用

(四) 报告期内募集资金使用的其他情况

1、募集资金投资项目先期投入及置换情况

适用 不适用

2、用闲置募集资金暂时补充流动资金情况

适用 不适用

3、对闲置募集资金进行现金管理，投资相关产品情况

适用 不适用

单位：万元 币种：人民币

董事会审议日期	募集资金用于现金管理的有效审议额度	起始日期	结束日期	报告期末现金管理余额	期间最高余额是否超出授权额度
2023年3月15日	5,500.00	2023年3月15日	2024年3月14日	0	否
2024年3月12日	4,010.00	2024年3月12日	2025年3月11日	0	否

其他说明

公司于2023年3月15日召开第二届董事会第三次会议和第二届监事会第三次会议，审议通过了《关于使用暂时闲置募集资金进行现金管理的议案》，同意本公司使用不超过人民币5,500万元（含到期收益金额）的闲置募集资金进行现金管理，用于购买安全性高、流动性好的投资产品（包括但不限于结构性存款、定期存款、通知存款、大额存单、协定存款、智能通知存款等），现金管理期限自董事会审议通过之日起不超过12个月。具体内容详见公司于2023年3月17日披露在上海证券交易所网站（www.sse.com.cn）的《腾景科技关于使用暂时闲置募集资金进行现金管理的公告》（公告编号：2023-008）。

公司于2024年3月12日召开第二届董事会第十次会议和第二届监事会第七次会议，审议通过了《关于使用暂时闲置募集资金进行现金管理的议案》。同意本公司使用不超过人民币4,010万元（含到期收益金额）的闲置募集资金进行现金管理，用于购买安全性高、流动性好的投资产品（包括但不限于结构性存款、定期存款、通知存款、大额存单、协定存款、智能通知存款等），现金管理期限自董事会审议通过之日起不超过12个月。具体内容详见公司于2024年3月14日披露在上海证券交易所网站（www.sse.com.cn）的《腾景科技关于使用暂时闲置募集资金进行现金管理的公告》（公告编号：2024-007）。

4、其他

适用 不适用**十三、 其他重大事项的说明**适用 不适用

第七节 股份变动及股东情况

一、股本变动情况

(一) 股份变动情况表

1、股份变动情况表

单位：股

	本次变动前		本次变动增减(+,-)					本次变动后	
	数量	比例(%)	发行新股	送股	公积金转股	其他	小计	数量	比例(%)
一、有限售条件股份	47,510,000	36.73				-47,510,000	-47,510,000	0	0
1、国家持股									
2、国有法人持股	0	0							
3、其他内资持股	47,510,000	36.73				-47,510,000	-47,510,000	0	0
其中：境内非国有法人持股	11,950,000	9.24				-11,950,000	-11,950,000	0	0
境内自然人持股	35,560,000	27.49				-35,560,000	-35,560,000	0	0
4、外资持股									
其中：境外法人持股									
境外外自然人持股									
二、无限售条件流通股	81,840,000	63.27				47,510,000	47,510,000	129,350,000	100
1、人民币普通股	81,840,000	63.27				47,510,000	47,510,000	129,350,000	100
2、境内上市的外资股									

3、境外上市的外资股									
4、其他									
三、股份总数	129,350,000	100.00				0	0	129,350,000	100

2、股份变动情况说明

适用 不适用

公司首次公开发行部分限售股 47,510,000 股，占公司股本总数的 36.73%，该部分限售股于 2024 年 3 月 26 日起上市流通。详见公司于 2024 年 3 月 14 日披露在上海证券交易所网站 (www.sse.com.cn) 的《腾景科技首次公开发行部分限售股上市流通公告》(公告编号:2024-010)。

3、报告期后到半年报披露日期间发生股份变动对每股收益、每股净资产等财务指标的影响 (如有)

适用 不适用

4、公司认为必要或证券监管机构要求披露的其他内容

适用 不适用

(二) 限售股份变动情况

适用 不适用

单位：股

股东名称	期初限售股数	报告期解除限售股数	报告期增加限售股数	报告期末限售股数	限售原因	解除限售日期
余洪瑞	23,660,000	23,660,000	0	0	IPO 首发锁定	2024年3月26日
王启平	11,900,000	11,900,000	0	0	IPO 首发锁定	2024年3月26日
盐城光元投资合伙企业 (有限合伙)	9,750,000	9,750,000	0	0	IPO 首发锁定	2024年3月26日
盐城启立投资合伙企业 (有限合伙)	2,200,000	2,200,000	0	0	IPO 首发锁定	2024年3月26日
合计	47,510,000	47,510,000	0	0	/	/

二、股东情况

(一) 股东总数:

截至报告期末普通股股东总数 (户)	10,271
截至报告期末表决权恢复的优先股股东总数 (户)	不适用
截至报告期末持有特别表决权股份的股东总数 (户)	不适用

存托凭证持有人数量

□适用 √不适用

(二) 截至报告期末前十名股东、前十名无限售条件股东持股情况表

前十名股东同时通过普通证券账户和证券公司客户信用交易担保证券账户持股的情形

□适用 √不适用

单位:股

前十名股东持股情况（不含通过转融通出借股份）								
股东名称 （全称）	报告期内 增减	期末持股数 量	比例 （%）	持有有 限售条 件股 份数 量	包含 转融 通借 出股 份的 限售 股份 数量	质押、标记或冻 结情况		股东 性质
						股份 状态	数量	
余洪瑞	0	23,660,000	18.29	0	0	无	0	境内 自然 人
王启平	0	11,900,000	9.20	0	0	无	0	境内 自然 人
盐城光元投资合伙 企业（有限合伙）	0	9,750,000	7.54	0	0	无	0	其他
金天兵	0	4,900,000	3.79	0	0	无	0	境内 自然 人
刘伟	0	4,000,000	3.09	0	0	无	0	境内 自然 人
福建华兴创业投资 有限公司	0	2,540,349	1.96	0	0	无	0	国有 法人
福建龙耀投资有限 公司	0	2,460,236	1.90	0	0	无	0	境内 非国 有法 人
盐城启立投资合伙 企业（有限合伙）	0	2,200,000	1.70	0	0	无	0	其他
林杰	0	2,000,351	1.55	0	0	无	0	境内 自然 人
黄锦钟	-150,000	2,000,000	1.55	0	0	无	0	境内 自然 人
前十名无限售条件股东持股情况（不含通过转融通出借股份、高管锁定股）								
股东名称				持有无限售条 件流通股的数量	股份种类及数量			
					种类	数量		

余洪瑞	23,660,000	人民币普通股	23,660,000
王启平	11,900,000	人民币普通股	11,900,000
盐城光元投资合伙企业（有限合伙）	9,750,000	人民币普通股	9,750,000
金天兵	4,900,000	人民币普通股	4,900,000
刘伟	4,000,000	人民币普通股	4,000,000
福建华兴创业投资有限公司	2,540,349	人民币普通股	2,540,349
福建龙耀投资有限公司	2,460,236	人民币普通股	2,460,236
盐城启立投资合伙企业（有限合伙）	2,200,000	人民币普通股	2,200,000
林杰	2,000,351	人民币普通股	2,000,351
黄锦钟	2,000,000	人民币普通股	2,000,000
前十名股东中回购专户情况说明	不适用		
上述股东委托表决权、受托表决权、放弃表决权的说明	不适用		
上述股东关联关系或一致行动的说明	余洪瑞直接持有公司 18.29%的股份，通过盐城光元控制公司 7.54%的股份，通过盐城启立控制公司 1.70%的股份，合计控制公司 27.53%的股份，为公司控股股东、实际控制人。除上述关联关系外，公司未知上述股东之间是否存在关联关系或一致行动人关系。		
表决权恢复的优先股股东及持股数量的说明	不适用		

持股 5%以上股东、前 10 名股东及前 10 名无限售流通股股东参与转融通业务出借股份情况
适用 不适用

前 10 名股东及前 10 名无限售流通股股东因转融通出借/归还原因导致较上期发生变化
适用 不适用

前十名有限售条件股东持股数量及限售条件
适用 不适用

截至报告期末公司前十名境内存托凭证持有人情况表
适用 不适用

持股 5%以上存托凭证持有人、前十名存托凭证持有人及前十名无限售条件存托凭证持有人参与转融通业务出借股份情况
适用 不适用

前十名存托凭证持有人及前十名无限售条件存托凭证持有人因转融通出借/归还原因导致较上期发生变化
适用 不适用

前十名有限售条件存托凭证持有人持有数量及限售条件

□适用 √不适用

(三) 截至报告期末表决权数量前十名股东情况表

□适用 √不适用

(四) 战略投资者或一般法人因配售新股/存托凭证成为前十名股东

□适用 √不适用

三、董事、监事、高级管理人员和核心技术人员情况**(一) 现任及报告期内离任董事、监事、高级管理人员和核心技术人员持股变动情况**

□适用 √不适用

其它情况说明

□适用 √不适用

(二) 董事、监事、高级管理人员和核心技术人员报告期内被授予的股权激励情况**1. 股票期权**

□适用 √不适用

2. 第一类限制性股票

□适用 √不适用

3. 第二类限制性股票

□适用 √不适用

(三) 其他说明

□适用 √不适用

四、控股股东或实际控制人变更情况

√适用 □不适用

新控股股东名称	不适用
新实际控制人名称	余洪瑞
变更日期	2024年3月26日
信息披露网站查询索引及日期	本次实际控制人变更的具体情况及相关信息详见公司于2024年3月21日在上海证券交易所网站（www.sse.com.cn）披露的《腾景科技关于实际控制人一致行动关系到期解除、实际控制人变更暨权益变动的提示性公告》（公告编号：2024-017）及《简式权益变动报告书》。

五、存托凭证相关安排在报告期的实施和变化情况

□适用 √不适用

六、特别表决权股份情况

适用 不适用

第八节 优先股相关情况

适用 不适用

第九节 债券相关情况

一、公司债券（含企业债券）和非金融企业债务融资工具

适用 不适用

十三、可转换公司债券情况

适用 不适用

第十节 财务报告

一、审计报告

□适用 √不适用

二、财务报表

合并资产负债表

2024 年 6 月 30 日

编制单位：腾景科技股份有限公司

单位：元 币种：人民币

项目	附注	2024 年 6 月 30 日	2023 年 12 月 31 日
流动资产：			
货币资金	七、1	168,117,336.91	128,066,907.14
结算备付金			
拆出资金			
交易性金融资产	七、2	66,636,671.57	144,222,606.15
衍生金融资产			
应收票据	七、4	14,321,682.88	7,026,785.10
应收账款	七、5	159,369,707.49	135,878,906.83
应收款项融资	七、7	8,462,814.98	1,339,234.01
预付款项	七、8	1,600,426.18	841,933.93
应收保费			
应收分保账款			
应收分保合同准备金			
其他应收款	七、9	1,008,452.77	802,638.36
其中：应收利息			
应收股利			
买入返售金融资产			
存货	七、10	83,443,859.88	66,301,676.37
其中：数据资源			
合同资产			
持有待售资产			
一年内到期的非流动资产	七、12		15,270,349.29
其他流动资产	七、13	77,430,802.01	47,990,341.46
流动资产合计		580,391,754.67	547,741,378.64
非流动资产：			
发放贷款和垫款			
债权投资			
其他债权投资			
长期应收款			
长期股权投资			
其他权益工具投资			
其他非流动金融资产			
投资性房地产			
固定资产	七、21	427,655,591.10	395,404,813.41

在建工程	七、22	11,455,800.99	4,187,825.31
生产性生物资产			
油气资产			
使用权资产	七、25	16,796,958.27	16,110,671.89
无形资产	七、26	37,947,429.35	28,740,551.17
其中：数据资源			
开发支出			
其中：数据资源			
商誉	七、27	55,095,704.84	
长期待摊费用	七、28	10,729,471.20	9,838,527.70
递延所得税资产	七、29	4,936,510.05	5,174,418.52
其他非流动资产	七、30	106,321,554.23	79,533,942.87
非流动资产合计		670,939,020.03	538,990,750.87
资产总计		1,251,330,774.70	1,086,732,129.51
流动负债：			
短期借款	七、32	98,895,092.64	29,441,695.00
向中央银行借款			
拆入资金			
交易性金融负债	七、33	14,253,600.00	
衍生金融负债			
应付票据	七、35	48,902,644.44	42,055,070.95
应付账款	七、36	50,407,698.63	33,373,520.24
预收款项	七、37	369,084.66	48,564.89
合同负债	七、38	462,819.45	418,610.41
卖出回购金融资产款			
吸收存款及同业存放			
代理买卖证券款			
代理承销证券款			
应付职工薪酬	七、39	14,865,491.82	14,356,695.58
应交税费	七、40	5,445,892.24	1,602,665.04
其他应付款	七、41	13,719,382.99	383,775.01
其中：应付利息			
应付股利		12,935,477.06	
应付手续费及佣金			
应付分保账款			
持有待售负债			
一年内到期的非流动负债	七、43	16,152,225.74	10,166,850.94
其他流动负债	七、44	7,999,717.59	5,889,168.96
流动负债合计		271,473,650.20	137,736,617.02
非流动负债：			
保险合同准备金			
长期借款	七、45	22,358,769.60	17,776,105.59
应付债券			
其中：优先股			
永续债			
租赁负债	七、47	12,281,374.29	12,250,529.20
长期应付款			
长期应付职工薪酬			

预计负债			
递延收益	七、51	2,504,014.83	1,287,814.59
递延所得税负债	七、29	6,958,745.66	5,413,419.65
其他非流动负债			
非流动负债合计		44,102,904.38	36,727,869.03
负债合计		315,576,554.58	174,464,486.05
所有者权益（或股东权益）：			
实收资本（或股本）	七、53	129,350,000.00	129,350,000.00
其他权益工具			
其中：优先股			
永续债			
资本公积	七、55	591,973,821.00	591,973,821.00
减：库存股	七、56	10,340,962.02	
其他综合收益	七、57	-412,122.47	34,264.45
专项储备			
盈余公积	七、59	24,087,036.98	24,087,036.98
一般风险准备			
未分配利润	七、60	177,216,944.53	157,328,182.55
归属于母公司所有者权益（或股东权益）合计		911,874,718.02	902,773,304.98
少数股东权益		23,879,502.10	9,494,338.48
所有者权益（或股东权益）合计		935,754,220.12	912,267,643.46
负债和所有者权益（或股东权益）总计		1,251,330,774.70	1,086,732,129.51

公司负责人：余洪瑞

主管会计工作负责人：刘艺

会计机构负责人：陈生华

母公司资产负债表

2024年6月30日

编制单位：腾景科技股份有限公司

单位：元 币种：人民币

项目	附注	2024年6月30日	2023年12月31日
流动资产：			
货币资金		149,806,779.55	116,974,053.31
交易性金融资产		54,472,669.36	124,168,132.07
衍生金融资产			
应收票据		14,321,682.88	7,026,785.10
应收账款	十九、1	155,658,729.90	141,969,286.65
应收款项融资		8,462,814.98	1,339,234.01
预付款项		1,170,223.49	841,933.93
其他应收款	十九、2	2,540,923.09	1,224,011.23
其中：应收利息			
应收股利			
存货		76,086,092.81	66,174,685.40
其中：数据资源			
合同资产			
持有待售资产			

一年内到期的非流动资产			15,270,349.29
其他流动资产		75,599,113.35	47,725,485.91
流动资产合计		538,119,029.41	522,713,956.90
非流动资产：			
债权投资			
其他债权投资			
长期应收款			
长期股权投资	十九、3	91,785,907.00	20,790,350.00
其他权益工具投资			
其他非流动金融资产			
投资性房地产			
固定资产		408,376,033.94	395,385,616.33
在建工程		10,285,805.89	4,187,825.31
生产性生物资产			
油气资产			
使用权资产		8,750,859.77	10,844,223.45
无形资产		28,350,302.30	28,740,551.17
其中：数据资源			
开发支出			
其中：数据资源			
商誉			
长期待摊费用		7,343,434.97	7,615,609.75
递延所得税资产		3,289,983.00	3,260,964.18
其他非流动资产		106,223,645.84	79,432,982.87
非流动资产合计		664,405,972.71	550,258,123.06
资产总计		1,202,525,002.12	1,072,972,079.96
流动负债：			
短期借款		98,895,092.64	29,441,695.00
交易性金融负债			
衍生金融负债			
应付票据		48,902,644.44	42,055,070.95
应付账款		49,464,847.14	33,361,521.00
预收款项		94,702.86	48,564.89
合同负债		462,819.45	392,061.74
应付职工薪酬		14,512,811.96	14,141,545.24
应交税费		5,359,907.78	1,594,665.14
其他应付款		13,095,690.26	9,431.83
其中：应付利息			
应付股利		12,935,477.06	
持有待售负债			
一年内到期的非流动负债		14,050,979.71	9,091,237.16
其他流动负债		7,999,717.59	5,885,717.63
流动负债合计		252,839,213.83	136,021,510.58
非流动负债：			
长期借款		22,358,769.60	17,776,105.59
应付债券			
其中：优先股			
永续债			

租赁负债		5,698,145.90	7,808,368.36
长期应付款			
长期应付职工薪酬			
预计负债			
递延收益		2,504,014.83	1,287,814.59
递延所得税负债		3,868,957.73	4,348,698.75
其他非流动负债			
非流动负债合计		34,429,888.06	31,220,987.29
负债合计		287,269,101.89	167,242,497.87
所有者权益（或股东权益）：			
实收资本（或股本）		129,350,000.00	129,350,000.00
其他权益工具			
其中：优先股			
永续债			
资本公积		591,973,821.00	591,973,821.00
减：库存股		10,340,962.02	
其他综合收益			
专项储备			
盈余公积		24,087,036.98	24,087,036.98
未分配利润		180,186,004.27	160,318,724.11
所有者权益（或股东权益）合计		915,255,900.23	905,729,582.09
负债和所有者权益（或股东权益）总计		1,202,525,002.12	1,072,972,079.96

公司负责人：余洪瑞

主管会计工作负责人：刘艺

会计机构负责人：陈生华

合并利润表

2024 年 1—6 月

单位：元 币种：人民币

项目	附注	2024 年半年度	2023 年半年度
一、营业总收入	七、61	211,509,830.19	166,851,473.49
其中：营业收入	七、61	211,509,830.19	166,851,473.49
利息收入			
已赚保费			
手续费及佣金收入			
二、营业总成本	七、61	179,784,931.41	149,595,970.06
其中：营业成本	七、61	133,459,195.83	122,366,342.87
利息支出			
手续费及佣金支出			
退保金			
赔付支出净额			
提取保险责任准备金净额			
保单红利支出			
分保费用			
税金及附加	七、62	2,160,382.63	2,047,045.57
销售费用	七、63	6,712,483.82	3,746,828.28

管理费用	七、64	15,828,845.91	11,173,855.42
研发费用	七、65	22,268,303.74	15,326,746.06
财务费用	七、66	-644,280.52	-5,064,848.14
其中：利息费用		1,705,815.93	831,189.61
利息收入		1,601,559.75	2,271,810.27
加：其他收益	七、67	2,686,972.91	1,210,914.94
投资收益（损失以“-”号填列）	七、68	1,984,116.30	149,015.52
其中：对联营企业和合营企业的投资收益			
以摊余成本计量的金融资产终止确认收益（损失以“-”号填列）			
汇兑收益（损失以“-”号填列）			
净敞口套期收益（损失以“-”号填列）			
公允价值变动收益（损失以“-”号填列）	七、70	1,158,428.61	2,962,505.79
信用减值损失（损失以“-”号填列）	七、72	-893,512.92	251,024.02
资产减值损失（损失以“-”号填列）	七、73	-739,098.42	-394,677.56
资产处置收益（损失以“-”号填列）			
三、营业利润（亏损以“-”号填列）		35,921,805.26	21,434,286.14
加：营业外收入	七、74	49,168.88	8,578.01
减：营业外支出	七、75	1,365,223.16	35,753.85
四、利润总额（亏损总额以“-”号填列）		34,605,750.98	21,407,110.30
减：所得税费用	七、76	2,629,654.71	1,073,296.28
五、净利润（净亏损以“-”号填列）		31,976,096.27	20,333,814.02
（一）按经营持续性分类			
1. 持续经营净利润（净亏损以“-”号填列）		31,976,096.27	20,333,814.02
2. 终止经营净利润（净亏损以“-”号填列）			
（二）按所有权归属分类			
1. 归属于母公司股东的净利润（净亏损以“-”号填列）		32,824,239.04	20,390,853.11
2. 少数股东损益（净亏损以“-”号填列）		-848,142.77	-57,039.09
六、其他综合收益的税后净额	七、77	-424,185.98	29,606.99
（一）归属母公司所有者的其他综合收益的税后净额			
1. 不能重分类进损益的其他	七、77	-446,386.92	29,606.99

综合收益			
(1)重新计量设定受益计划变动额			
(2)权益法下不能转损益的其他综合收益			
(3)其他权益工具投资公允价值变动			
(4)企业自身信用风险公允价值变动			
2.将重分类进损益的其他综合收益	七、77	-446,386.92	29,606.99
(1)权益法下可转损益的其他综合收益			
(2)其他债权投资公允价值变动			
(3)金融资产重分类计入其他综合收益的金额			
(4)其他债权投资信用减值准备			
(5)现金流量套期储备			
(6)外币财务报表折算差额	七、77	-446,386.92	29,606.99
(7)其他			
(二)归属于少数股东的其他综合收益的税后净额		22,200.94	
七、综合收益总额		31,551,910.29	20,363,421.01
(一)归属于母公司所有者的综合收益总额		32,377,852.12	20,420,460.10
(二)归属于少数股东的综合收益总额		-825,941.83	-57,039.09
八、每股收益：			
(一)基本每股收益(元/股)		0.25	0.16
(二)稀释每股收益(元/股)		0.25	0.16

本期发生同一控制下企业合并的，被合并方在合并前实现的净利润为：0元，上期被合并方实现的净利润为：0元。

公司负责人：余洪瑞

主管会计工作负责人：刘艺

会计机构负责人：陈生华

母公司利润表

2024年1—6月

单位：元 币种：人民币

项目	附注	2024年半年度	2023年半年度
一、营业收入	十九、4	200,526,350.13	166,562,491.99
减：营业成本	十九、4	129,075,232.40	122,353,875.62
税金及附加		2,149,156.78	2,047,044.47
销售费用		5,034,916.34	3,754,527.40
管理费用		12,946,215.12	10,974,191.31
研发费用		19,255,856.71	15,326,746.06
财务费用		-422,694.73	-5,066,887.29
其中：利息费用		1,509,603.22	803,880.00
利息收入		1,508,767.35	2,271,378.93
加：其他收益		2,686,398.83	1,210,914.94

投资收益（损失以“-”号填列）	十九、5	1,968,275.43	149,015.52
其中：对联营企业和合营企业的投资收益			
以摊余成本计量的金融资产终止确认收益（损失以“-”号填列）			
净敞口套期收益（损失以“-”号填列）			
公允价值变动收益（损失以“-”号填列）		972,089.81	2,962,505.79
信用减值损失（损失以“-”号填列）		-753,410.16	309,574.44
资产减值损失（损失以“-”号填列）		-739,098.42	-394,677.56
资产处置收益（损失以“-”号填列）		99,488.93	
二、营业利润（亏损以“-”号填列）		36,721,411.93	21,410,327.55
加：营业外收入		18,502.67	8,578.01
减：营业外支出		1,365,221.75	35,753.85
三、利润总额（亏损总额以“-”号填列）		35,374,692.85	21,383,151.71
减：所得税费用		2,571,935.63	1,035,315.04
四、净利润（净亏损以“-”号填列）		32,802,757.22	20,347,836.67
（一）持续经营净利润（净亏损以“-”号填列）		32,802,757.22	20,347,836.67
（二）终止经营净利润（净亏损以“-”号填列）			
五、其他综合收益的税后净额			
（一）不能重分类进损益的其他综合收益			
1. 重新计量设定受益计划变动额			
2. 权益法下不能转损益的其他综合收益			
3. 其他权益工具投资公允价值变动			
4. 企业自身信用风险公允价值变动			
（二）将重分类进损益的其他综合收益			
1. 权益法下可转损益的其他综合收益			
2. 其他债权投资公允价值变动			
3. 金融资产重分类计入其他综合收益的金额			
4. 其他债权投资信用减值准备			
5. 现金流量套期储备			
6. 外币财务报表折算差额			

7. 其他			
六、综合收益总额		32,802,757.22	20,347,836.67
七、每股收益：			
（一）基本每股收益(元/股)		0.25	0.16
（二）稀释每股收益(元/股)		0.25	0.16

公司负责人：余洪瑞

主管会计工作负责人：刘艺

会计机构负责人：陈生华

合并现金流量表

2024年1—6月

单位：元 币种：人民币

项目	附注	2024年半年度	2023年半年度
一、经营活动产生的现金流量：			
销售商品、提供劳务收到的现金		186,814,765.55	183,548,112.82
客户存款和同业存放款项净增加额			
向中央银行借款净增加额			
向其他金融机构拆入资金净增加额			
收到原保险合同保费取得的现金			
收到再保业务现金净额			
保户储金及投资款净增加额			
收取利息、手续费及佣金的现金			
拆入资金净增加额			
回购业务资金净增加额			
代理买卖证券收到的现金净额			
收到的税费返还		1,801,383.81	4,060,417.93
收到其他与经营活动有关的现金	七、78	7,254,628.38	1,144,162.47
经营活动现金流入小计		195,870,777.74	188,752,693.22
购买商品、接受劳务支付的现金		68,852,195.42	70,936,904.10
客户贷款及垫款净增加额			
存放中央银行和同业款项净增加额			
支付原保险合同赔付款项的现金			
拆出资金净增加额			
支付利息、手续费及佣金的现金			
支付保单红利的现金			
支付给职工及为职工支付的现金		72,380,575.96	60,724,843.31

支付的各项税费		10,637,375.84	15,233,440.57
支付其他与经营活动有关的现金	七、78	11,385,545.28	4,664,347.14
经营活动现金流出小计		163,255,692.50	151,559,535.12
经营活动产生的现金流量净额		32,615,085.24	37,193,158.10
二、投资活动产生的现金流量：			
收回投资收到的现金		559,556,042.97	489,408,162.43
取得投资收益收到的现金		3,125,665.90	1,920,652.72
处置固定资产、无形资产和其他长期资产收回的现金净额			
处置子公司及其他营业单位收到的现金净额			
收到其他与投资活动有关的现金			
投资活动现金流入小计		562,681,708.87	491,328,815.15
购建固定资产、无形资产和其他长期资产支付的现金		39,715,597.21	28,570,936.11
投资支付的现金		559,479,882.77	510,772,550.00
质押贷款净增加额			
取得子公司及其他营业单位支付的现金净额		52,710,273.57	
支付其他与投资活动有关的现金			
投资活动现金流出小计		651,905,753.55	539,343,486.11
投资活动产生的现金流量净额		-89,224,044.68	-48,014,670.96
三、筹资活动产生的现金流量：			
吸收投资收到的现金			9,900,000.00
其中：子公司吸收少数股东投资收到的现金			9,900,000.00
取得借款收到的现金		83,850,000.00	50,000,000.00
收到其他与筹资活动有关的现金			
筹资活动现金流入小计		83,850,000.00	59,900,000.00
偿还债务支付的现金			
分配股利、利润或偿付利息支付的现金		1,194,015.54	18,624,374.25
其中：子公司支付给少数股东的股利、利润			
支付其他与筹资活动有关的现金	七、78	13,804,716.53	2,317,725.91
筹资活动现金流出小计		14,998,732.07	20,942,100.16
筹资活动产生的现金流量净额		68,851,267.93	38,957,899.84
四、汇率变动对现金及现金		471,742.44	2,069,280.79

等价物的影响			
五、现金及现金等价物净增加额		12,714,050.93	30,205,667.77
加：期初现金及现金等价物余额		85,462,446.87	55,299,041.96
六、期末现金及现金等价物余额		98,176,497.80	85,504,709.73

公司负责人：余洪瑞

主管会计工作负责人：刘艺

会计机构负责人：陈生华

母公司现金流量表

2024年1—6月

单位：元 币种：人民币

项目	附注	2024年半年度	2023年半年度
一、经营活动产生的现金流量：			
销售商品、提供劳务收到的现金		180,667,813.27	183,084,519.18
收到的税费返还		1,800,809.87	4,060,417.93
收到其他与经营活动有关的现金		6,624,610.59	1,143,731.13
经营活动现金流入小计		189,093,233.73	188,288,668.24
购买商品、接受劳务支付的现金		66,299,711.88	70,894,981.51
支付给职工及为职工支付的现金		67,337,500.52	60,724,843.31
支付的各项税费		9,220,335.45	15,233,436.97
支付其他与经营活动有关的现金		9,735,880.80	4,386,257.04
经营活动现金流出小计		152,593,428.65	151,239,518.83
经营活动产生的现金流量净额		36,499,805.08	37,049,149.41
二、投资活动产生的现金流量：			
收回投资收到的现金		538,061,995.16	489,408,162.43
取得投资收益收到的现金		3,033,014.36	1,920,652.72
处置固定资产、无形资产和其他长期资产收回的现金净额		146,871.51	
处置子公司及其他营业单位收到的现金净额			
收到其他与投资活动有关的现金			
投资活动现金流入小计		541,241,881.03	491,328,815.15
购建固定资产、无形资产和其他长期资产支付的现金		18,598,117.19	28,570,936.11
投资支付的现金		624,089,213.58	530,872,550.00
取得子公司及其他营业单位支付的现金净额			
支付其他与投资活动有关的现金			
投资活动现金流出小计		642,687,330.77	559,443,486.11

投资活动产生的现金流量净额		-101,445,449.74	-68,114,670.96
三、筹资活动产生的现金流量：			
吸收投资收到的现金			
取得借款收到的现金		83,850,000.00	50,000,000.00
收到其他与筹资活动有关的现金			
筹资活动现金流入小计		83,850,000.00	50,000,000.00
偿还债务支付的现金			
分配股利、利润或偿付利息支付的现金		1,194,015.54	18,624,374.25
支付其他与筹资活动有关的现金		12,548,081.15	2,145,273.91
筹资活动现金流出小计		13,742,096.69	20,769,648.16
筹资活动产生的现金流量净额		70,107,903.31	29,230,351.84
四、汇率变动对现金及现金等价物的影响		334,088.75	2,027,288.68
五、现金及现金等价物净增加额		5,496,347.40	192,118.97
加：期初现金及现金等价物余额		74,369,593.04	54,573,336.04
六、期末现金及现金等价物余额		79,865,940.44	54,765,455.01

公司负责人：余洪瑞

主管会计工作负责人：刘艺

会计机构负责人：陈生华

合并所有者权益变动表

2024 年 1—6 月

单位:元 币种:人民币

项目	2024 年半年度													少数股东权益	所有者权益合计
	归属于母公司所有者权益											小计			
	实收资本 (或股本)	其他权益工具			资本公积	减: 库存股	其他综合收益	专项储备	盈余公积	一般风险准备	未分配利润		其他		
	优先股	永续债	其他												
一、上年期末余额	129,350,000.00				591,973,821.00		34,264.45	24,087,036.98		157,328,182.55		902,773,304.98	9,494,338.48	912,267,643.46	
加: 会计政策变更															
前期差错更正															
其他															
二、本年期初余额	129,350,000.00				591,973,821.00		34,264.45	24,087,036.98		157,328,182.55		902,773,304.98	9,494,338.48	912,267,643.46	
三、本期增减变动金额						10,340,962.02	-446,386.92			19,888,761.98		9,101,413.04	14,385,163.62	23,486,576.66	

(减少以“一”号填列)														
(一) 综合收益总额						-446,386.92				32,824,239.04		32,377,852.12	-825,941.83	31,551,910.29
(二) 所有者投入和减少资本						10,340,962.02						-10,340,962.02	15,211,105.45	4,870,143.43
1. 所有者投入的普通股														
2. 其他权益工具持有者投入资本														
3. 股份支付计入所有者权益														

的金额															
4. 其他					10,340,96 2.02								-10,340,96 2.02	15,211,10 5.45	4,870,143. 43
(三) 利润分配															
1. 提取盈余公积															
2. 提取一般风险准备															
3. 对所有者的分配 (或股东的分配)															
4. 其他															
(四) 所有者权益内部结转															
1. 资本公															

积转增资本 (或股本)																			
2. 盈余公积转增资本 (或股本)																			
3. 盈余公积弥补亏损																			
4. 设定受益计划变动额结转留存收益																			
5. 其他综合收益结转留存收益																			
6. 其他																			

(五) 专项储备														
1. 本期提取														
2. 本期使用														
(六) 其他														
四、本期期末余额	129,350,000.00				591,973,821.00	10,340,962.02	-412,122.47		24,087,036.98	-	177,216,944.53	911,874,718.02	23,879,502.10	935,754,220.12

项目	2023 年半年度													少数股东权益	所有者权益合计
	归属于母公司所有者权益											小计			
	实收资本(或股本)	其他权益工具			资本公积	减：库存股	其他综合收益	专项储备	盈余公积	一般风险准备	未分配利润		其他		
	优先股	永续债	其他												
一、上年期末余额	129,350,000.00				591,973,821.00		26,046.05		19,616,996.54		138,120,369.85	879,087,233.44		879,087,233.44	
加：会计政策变更											117,823.95	117,823.95		117,823.95	
前															

期差 错更 正																			
其 他																			
二、 本年 期初 余额	129,350,000 .00				591,973,821 .00	26,046. 05		19,616,996 .54		138,238,193 .80		879,205,057 .39						879,205,057 .39	
三、 本期 增减 变动 金额 (减 少以 “一 ”号 填 列)						29,606. 99				2,281,853.1 1		2,311,460.1 0		9,842,960 .91				12,154,421. 01	
(一) 综合 收益 总额						29,606. 99				20,390,853. 11		20,420,460. 10		-57,039.0 9				20,363,421. 01	
(二) 所有 者 投入 和减 少资 本														9,900,000 .00				9,900,000.0 0	
1. 所 有者 投入 的普														9,900,000 .00				9,900,000.0 0	

普通股																			
2. 其他权益工具持有者投入资本																			
3. 股份支付计入所有者权益的金额																			
4. 其他																			
(三) 利润分配											-18,109,000.00		-18,109,000.00					-18,109,000.00	
1. 提取盈余公积																			
2. 提取一般风险准备																			
3. 对所有者(或股											-18,109,000.00		-18,109,000.00					-18,109,000.00	

东) 的分配																				
4. 其他																				
(四) 所有者权益 内部结转																				
1. 资本公 积转 增资本 (或 股本)																				
2. 盈 余公 积转 增资本 (或 股本)																				
3. 盈 余公 积弥 补亏 损																				
4. 设 定受 益计 划变																				

动额 结转 留存 收益														
5. 其 他综 合收 益结 转留 存收 益														
6. 其 他														
(五) 专项 储备														
1. 本 期提 取														
2. 本 期使 用														
(六) 其他														
四、 本期 期末 余额	129,350,000 .00			591,973,821 .00	55,653. 04	19,616,996 .54	140,520,046 .91	881,516,517 .49	9,842,960 .91	891,359,478 .40				

公司负责人：余洪瑞

主管会计工作负责人：刘艺

会计机构负责人：陈生华

母公司所有者权益变动表

2024 年 1—6 月

单位：元 币种：人民币

项目	2024 年半年度										
	实收资本 (或股本)	其他权益工具			资本公积	减：库存股	其他综合 收益	专项储备	盈余公积	未分配利 润	所有者权 益合计
		优先股	永续债	其他							
一、上年期末余额	129,350,000.00				591,973,821.00				24,087,036.98	160,318,724.11	905,729,582.09
加：会计政策变更											
前期差错更正											
其他											
二、本年期初余额	129,350,000.00				591,973,821.00				24,087,036.98	160,318,724.11	905,729,582.09
三、本期增减变动金额（减少以“－”号填列）						10,340,962.02				19,867,280.16	9,526,318.14
（一）综合收益总额										32,802,757.22	32,802,757.22
（二）所有者投入和减少资本						10,340,962.02					-10,340,962.02
1. 所有者投入的普通股											
2. 其他权益工具持有者投入资本											
3. 股份支付计入所有者权益的金额											
4. 其他						10,340,962.02					-10,340,962.02
（三）利润分配										-12,935,477.06	-12,935,477.06
1. 提取盈余公积											
2. 对所有者（或股东）的分配										-12,935,477.06	-12,935,477.06
3. 其他											
（四）所有者权益内部结转											
1. 资本公积转增资本（或股											

本)											
2. 盈余公积转增资本 (或股本)											
3. 盈余公积弥补亏损											
4. 设定受益计划变动额结转留存收益											
5. 其他综合收益结转留存收益											
6. 其他											
(五) 专项储备											
1. 本期提取											
2. 本期使用											
(六) 其他											
四、本期期末余额	129,350,000.00				591,973,821.00	10,340,962.02			24,087,036.98	180,186,004.27	915,255,900.23

项目	2023 年半年度										
	实收资本 (或股本)	其他权益工具			资本公积	减: 库存股	其他综合收益	专项储备	盈余公积	未分配利润	所有者权益合计
		优先股	永续债	其他							
一、上年期末余额	129,350,000.00				591,973,821.00				19,616,996.54	138,197,360.17	879,138,177.71
加: 会计政策变更											
前期差错更正											
其他											
二、本年期初余额	129,350,000.00				591,973,821.00				19,616,996.54	138,197,360.17	879,138,177.71
三、本期增减变动金额 (减少以“-”号填列)										2,238,836.67	2,238,836.67
(一) 综合收益总额										20,347,836.67	20,347,836.67

(二) 所有者投入和减少资本											
1. 所有者投入的普通股											
2. 其他权益工具持有者投入资本											
3. 股份支付计入所有者权益的金额											
4. 其他											
(三) 利润分配									-18,109,000.00	-18,109,000.00	
1. 提取盈余公积											
2. 对所有者(或股东)的分配									-18,109,000.00	-18,109,000.00	
3. 其他											
(四) 所有者权益内部结转											
1. 资本公积转增资本(或股本)											
2. 盈余公积转增资本(或股本)											
3. 盈余公积弥补亏损											
4. 设定受益计划变动额结转留存收益											
5. 其他综合收益结转留存收益											
6. 其他											
(五) 专项储备											
1. 本期提取											
2. 本期使用											
(六) 其他											
四、本期期末余额	129,350,000.00				591,973,821.00				19,616,996.54	140,436,196.84	881,377,014.38

公司负责人：余洪瑞

主管会计工作负责人：刘艺

会计机构负责人：陈生华

三、公司基本情况

1. 公司概况

适用 不适用

腾景科技股份有限公司(以下简称“本公司”或“公司”)于2013年10月12日经福州市经济技术开发区市场监督管理局核准登记,统一社会信用代码为:913501050797815747。本公司注册地址为福州市马尾科技园区珍珠路2号(自贸试验区内)。法定代表人:余洪瑞。

本公司前身为福州腾景光电科技有限公司(以下简称“腾景有限公司”),2019年9月依法整体变更为腾景科技股份有限公司。

2021年度,经中国证券监督管理委员会证监许可[2021]551号文核准,本公司首次向社会公开发行人民币普通股(A股)3,235万股,每股面值1.00元,实际发行价格每股13.60元,发行后股本变更为12,935万股。本公司所发行的人民币普通股(A股)于2021年3月26日在上海证券交易所上市交易,股票简称:腾景科技,股票代码:688195。

截至2024年06月30日,本公司注册资本12,935万元,股本12,935万股。

本公司建立了股东大会、董事会、监事会的法人治理结构,目前设技术中心、供应链部、计划物流部、镀膜中心、元件生产部、器件生产部、品质保证部、商务发展部、市场销售部、人力资源部、财务部、IT信息部、审计部、证券部等部门。

本公司及其子公司业务性质和主要经营活动为:光电元器件与光电模块研发、生产和销售。

本财务报表及财务报表附注业经本公司第二届董事会第十五次会议于2024年8月29日批准。

四、财务报表的编制基础

1. 编制基础

本财务报表按照财政部发布的企业会计准则及其应用指南、解释及其他有关规定(统称:“企业会计准则”)编制。此外,本公司还按照中国证监会《公开发行证券的公司信息披露编报规则第15号——财务报告的一般规定(2023年修订)》披露有关财务信息。

本财务报表以持续经营为基础列报。

本公司会计核算以权责发生制为基础。除某些金融工具外,本财务报表均以历史成本为计量基础。资产如果发生减值,则按照相关规定计提相应的减值准备。

2. 持续经营

适用 不适用

本财务报表以持续经营为基础列报。

五、重要会计政策及会计估计

具体会计政策和会计估计提示:

适用 不适用

本公司根据自身生产经营特点,确定收入确认政策,具体会计政策见五、重要会计政策及会计估计之34.收入。

1. 遵循企业会计准则的声明

本公司所编制的财务报表符合企业会计准则的要求,真实、完整地反映了公司的财务状况、经营成果、股东权益变动和现金流量等有关信息。

2. 会计期间

本公司会计年度自公历1月1日起至12月31日止。

3. 营业周期√适用 不适用

本公司的营业周期为 12 个月。

4. 记账本位币

本公司的记账本位币为人民币。

5. 重要性标准确定方法和选择依据√适用 不适用

项目	重要性标准
重要的在建工程	工程预算金额 \geq 10,000,000 元
重要的投资活动项目	单笔金额 \geq 10,000,000 元
重要的非全资子公司	子公司的净利润占合并报表净利润 \geq 10%

6. 同一控制下和非同一控制下企业合并的会计处理方法√适用 不适用**(1) 同一控制下的企业合并**

对于同一控制下的企业合并，合并方在合并中取得的被合并方的资产、负债，按合并日被合并方在最终控制方合并财务报表中的账面价值计量。合并对价的账面价值与合并中取得的净资产账面价值的差额调整资本公积（股本溢价），资本公积（股本溢价）不足冲减的，调整留存收益。通过多次交易分步实现同一控制下的企业合并

合并方在合并中取得的被合并方的资产、负债，按合并日在最终控制方合并财务报表中的账面价值计量；合并前持有投资的账面价值加上合并日新支付对价的账面价值之和，与合并中取得的净资产账面价值的差额，调整资本公积（股本溢价），资本公积不足冲减的，调整留存收益。合并方在取得被合并方控制权之前持有的长期股权投资，在取得原股权之日与合并方和被合并方同处于同一方最终控制之日孰晚日起至合并日之间已确认有关损益、其他综合收益和其他所有者权益变动，应分别冲减比较报表期间的期初留存收益或当期损益。

(2) 企业合并中有关交易费用的处理 为进行企业合并发生的审计、法律服务、评估咨询等中介费用以及其他相关管理费用，于发生时计入当期损益。作为合并对价发行的权益性证券或债务性证券的交易费用，计入权益性证券或债务性证券的初始确认金额。

(3) 非同一控制下企业合并的会计处理方法

公司在购买日对合并成本大于合并中取得的被购买方可辨认净资产公允价值份额的差额，确认为商誉；如果合并成本小于合并中取得的被购买方可辨认净资产公允价值份额，首先对取得的被购买方各项可辨认资产、负债及或有负债的公允价值以及合并成本的计量进行复核，经复核后合并成本仍小于合并中取得的被购买方可辨认净资产公允价值份额的，其差额计入当期损益。

7. 控制的判断标准和合并财务报表的编制方法√适用 不适用**(1) 控制的判断标准**

合并财务报表的合并范围以控制为基础予以确定。控制，是指本公司拥有对被投资单位的权力，通过参与被投资单位的相关活动而享有可变回报，并且有能力运用对被投资单位的权力影响其回报金额。当相关事实和情况的变化导致对控制定义所涉及的相关要素发生变化时，本公司将进行重新评估。

在判断是否将结构化主体纳入合并范围时，本公司综合所有事实和情况，包括评估结构化主体设立目的和设计、识别可变回报的类型、通过参与其相关活动是否承担了部分或全部的回报可变性等的基础上评估是否控制该结构化主体。

(2) 合并财务报表的编制方法

合并财务报表以本公司和子公司的财务报表为基础，根据其他有关资料，由本公司编制。在编制合并财务报表时，本公司和子公司的会计政策和会计期间要求保持一致，公司间的重大交易和往来余额予以抵销。

在报告期内因同一控制下企业合并增加的子公司以及业务，视同该子公司以及业务自同受最终控制方控制之日起纳入本公司的合并范围，将其自同受最终控制方控制之日起的经营成果、现金流量分别纳入合并利润表、合并现金流量表中。

在报告期内因非同一控制下企业合并增加的子公司以及业务，将该子公司以及业务自购买日至报告期末的收入、费用、利润纳入合并利润表，将其现金流量纳入合并现金流量表。

子公司的股东权益中不属于本公司所拥有的部分，作为少数股东权益在合并资产负债表中股东权益项下单独列示；子公司当期净损益中属于少数股东权益的份额，在合并利润表中净利润项目下以“少数股东损益”项目列示。少数股东分担的子公司的亏损超过了少数股东在该子公司期初所有者权益中所享有的份额，其余仍冲减少数股东权益。

(3) 购买子公司少数股东股权

因购买少数股权新取得的长期股权投资成本与按照新增持股比例计算应享有子公司自购买日或合并日开始持续计算的净资产份额之间的差额，以及在不丧失控制权的情况下因部分处置对子公司的股权投资而取得的处置价款与处置长期股权投资相对应享有子公司自购买日或合并日开始持续计算的净资产份额之间的差额，均调整合并资产负债表中的资本公积（股本溢价），资本公积不足冲减的，调整留存收益。

(4) 丧失子公司控制权的处理

因处置部分股权投资或其他原因丧失了对原有子公司控制权的，剩余股权按照其在丧失控制权日的公允价值进行重新计量；处置股权取得的对价与剩余股权公允价值之和，减去按原持股比例计算应享有原有子公司自购买日开始持续计算的净资产账面价值的份额与商誉之和，形成的差额计入丧失控制权当期的投资收益。

与原有子公司的股权投资相关的其他综合收益应当在丧失控制权时采用与原有子公司直接处置相关资产或负债相同的基础进行会计处理，与原有子公司相关的涉及权益法核算下的其他所有者权益变动应当在丧失控制权时转入当期损益。

8. 合营安排分类及共同经营会计处理方法

适用 不适用

9. 现金及现金等价物的确定标准

现金等价物是指企业持有的期限短（一般指从购买日起三个月内到期）、流动性强、易于转换为已知金额现金、价值变动风险很小的投资。

10. 外币业务和外币报表折算

适用 不适用

(1) 外币业务

本公司发生外币业务，采用按照系统合理的方法确定的、与交易发生日即期汇率近似的汇率折算为记账本位币金额。

资产负债表日，对外币货币性项目，采用资产负债表日即期汇率折算。因资产负债表日即期汇率与初始确认时或者前一资产负债表日即期汇率不同而产生的汇兑差额，计入当期损益；对以历史成本计量的外币非货币性项目，仍采用交易发生日的即期汇率折算；对以公允价值计量的外币非货币性项目，采用公允价值确定日的即期汇率折算，折算后的记账本位币金额与原记账本位币金额的差额，根据非货币性项目的性质计入当期损益或其他综合收益。

(2) 外币财务报表的折算

资产负债表日，对境外子公司外币财务报表进行折算时，资产负债表中的资产和负债项目，采用资产负债表日的即期汇率折算，股东权益项目除“未分配利润”外，其他项目采用发生日的即期汇率折算。

利润表中的收入和费用项目，采用按照系统合理的方法确定的、与交易发生日即期汇率近似的汇率折算。

现金流量表所有项目均按照现金流量发生日的即期汇率（或按照系统合理的方法确定的、与现金流量发生日即期汇率近似的汇率）折算。汇率变动对现金的影响额作为调节项目，在现金流量表中单独列示“汇率变动对现金及现金等价物的影响”项目反映。

由于财务报表折算而产生的差额，在资产负债表股东权益项目下的“其他综合收益”项目反映。

处置境外经营并丧失控制权时，将资产负债表中股东权益项目下列示的、与该境外经营相关的外币报表折算差额，全部或按处置该境外经营的比例转入处置当期损益。

11. 金融工具

√适用 □不适用

金融工具是指形成一方的金融资产，并形成其他方的金融负债或权益工具的合同。

（1）金融工具的确认和终止确认

本公司于成为金融工具合同的一方时确认一项金融资产或金融负债。

金融资产满足下列条件之一的，终止确认：

- ① 收取该金融资产现金流量的合同权利终止；
- ② 该金融资产已转移，且符合下述金融资产转移的终止确认条件。

金融负债的现时义务全部或部分已经解除的，终止确认该金融负债或其一部分。本公司（债务人）与债权人之间签订协议，以承担新金融负债方式替换现存金融负债，且新金融负债与现存金融负债的合同条款实质上不同的，终止确认现存金融负债，并同时确认新金融负债。

以常规方式买卖金融资产，按交易日进行会计确认和终止确认。

（2）金融资产分类和计量

本公司在初始确认时根据管理金融资产的业务模式和金融资产的合同现金流量特征，将金融资产分为以下三类：以摊余成本计量的金融资产、以公允价值计量且其变动计入其他综合收益的金融资产、以公允价值计量且其变动计入当期损益的金融资产。

金融资产在初始确认时以公允价值计量。对于以公允价值计量且其变动计入当期损益的金融资产，相关交易费用直接计入当期损益；对于其他类别的金融资产，相关交易费用计入初始确认金额。因销售产品或提供劳务而产生的、未包含或不考虑重大融资成分的应收款项，本公司按照预期有权收取的对价金额作为初始确认金额。

以摊余成本计量的金融资产

本公司将同时符合下列条件且未被指定为以公允价值计量且其变动计入当期损益的金融资产，分类为以摊余成本计量的金融资产：

本公司管理该金融资产的业务模式是以收取合同现金流量为目标；

该金融资产的合同条款规定，在特定日期产生的现金流量，仅为对本金和以未偿付本金金额为基础的利息的支付。

初始确认后，对于该类金融资产采用实际利率法以摊余成本计量。以摊余成本计量且不属于任何套期关系的一部分的金融资产所产生的利得或损失，在终止确认、按照实际利率法摊销或确认减值时，计入当期损益。

以公允价值计量且其变动计入其他综合收益的金融资产

本公司将同时符合下列条件且未被指定为以公允价值计量且其变动计入当期损益的金融资产，分类为以公允价值计量且其变动计入其他综合收益的金融资产：

本公司管理该金融资产的业务模式既以收取合同现金流量为目标又以出售该金融资产为目标；

该金融资产的合同条款规定，在特定日期产生的现金流量，仅为对本金和以未偿付本金金额为基础的利息的支付。

初始确认后，对于该类金融资产以公允价值进行后续计量。采用实际利率法计算的利息、减值损失或利得及汇兑损益计入当期损益，其他利得或损失计入其他综合收益。终止确认时，将之前计入其他综合收益的累计利得或损失从其他综合收益中转出，计入当期损益。

以公允价值计量且其变动计入当期损益的金融资产

除上述以摊余成本计量和以公允价值计量且其变动计入其他综合收益的金融资产外，本公司将其余所有的金融资产分类为以公允价值计量且其变动计入当期损益的金融资产。在初始确认时，为消除或显著减少会计错配，本公司将部分本应以摊余成本计量或以公允价值计量且其变动计入其他综合收益的金融资产不可撤销地指定为以公允价值计量且其变动计入当期损益的金融资产。

初始确认后，对于该类金融资产以公允价值进行后续计量，产生的利得或损失（包括利息和股利收入）计入当期损益，除非该金融资产属于套期关系的一部分。

管理金融资产的业务模式，是指本公司如何管理金融资产以产生现金流量。业务模式决定本公司所管理金融资产现金流量的来源是收取合同现金流量、出售金融资产还是两者兼有。本公司以客观事实为依据、以关键管理人员决定的对金融资产进行管理的特定业务目标为基础，确定管理金融资产的业务模式。

本公司对金融资产的合同现金流量特征进行评估，以确定相关金融资产在特定日期产生的合同现金流量是否仅为对本金和以未偿付本金金额为基础的利息的支付。其中，本金是指金融资产在初始确认时的公允价值；利息包括对货币时间价值、与特定时期未偿付本金金额相关的信用风险、以及其他基本借贷风险、成本和利润的对价。此外，本公司对可能导致金融资产合同现金流量的时间分布或金额发生变更的合同条款进行评估，以确定其是否满足上述合同现金流量特征的要求。

仅在本公司改变管理金融资产的业务模式时，所有受影响的相关金融资产在业务模式发生变更后的首个报告期间的第一天进行重分类，否则金融资产在初始确认后不得进行重分类。

金融资产在初始确认时以公允价值计量。对于以公允价值计量且其变动计入当期损益的金融资产，相关交易费用直接计入当期损益；对于其他类别的金融资产，相关交易费用计入初始确认金额。因销售产品或提供劳务而产生的、未包含或不考虑重大融资成分的应收账款，本公司按照预期有权收取的对价金额作为初始确认金额。

（3）金融负债分类和计量

本公司的金融负债于初始确认时分类为：以公允价值计量且其变动计入当期损益的金融负债、以摊余成本计量的金融负债。对于未划分为以公允价值计量且其变动计入当期损益的金融负债的，相关交易费用计入其初始确认金额。

以公允价值计量且其变动计入当期损益的金融负债

以公允价值计量且其变动计入当期损益的金融负债，包括交易性金融负债和初始确认时指定为以公允价值计量且其变动计入当期损益的金融负债。对于此类金融负债，按照公允价值进行后续计量，公允价值变动形成的利得或损失以及与该等金融负债相关的股利和利息支出计入当期损益。

以摊余成本计量的金融负债

其他金融负债采用实际利率法，按摊余成本进行后续计量，终止确认或摊销产生的利得或损失计入当期损益。

金融负债与权益工具的区分

金融负债，是指符合下列条件之一的负债：

- ①向其他方交付现金或其他金融资产的合同义务。
- ②在潜在不利条件下，与其他方交换金融资产或金融负债的合同义务。
- ③将来须用或可用企业自身权益工具进行结算的非衍生工具合同，且企业根据该合同将交付可变数量的自身权益工具。
- ④将来须用或可用企业自身权益工具进行结算的衍生工具合同，但以固定数量的自身权益工具交换固定金额的现金或其他金融资产的衍生工具合同除外。

权益工具，是指能证明拥有某个企业在扣除所有负债后的资产中剩余权益的合同。

如果本公司不能无条件地避免以交付现金或其他金融资产来履行一项合同义务，则该合同义务符合金融负债的定义。

如果一项金融工具须用或可用本公司自身权益工具进行结算，需要考虑用于结算该工具的本公司自身权益工具，是作为现金或其他金融资产的替代品，还是为了使该工具持有方享有在发行方扣除所有负债后的资产中的剩余权益。如果是前者，该工具是本公司的金融负债；如果是后者，该工具是本公司的权益工具。

（4）衍生金融工具及嵌入衍生工具

本公司衍生金融工具包括外汇掉期。初始以衍生交易合同签订当日的公允价值进行计量，并以其公允价值进行后续计量。公允价值为正数的衍生金融工具确认为一项资产，公允价值为负数的确认为一项负债。因公允价值变动而产生的任何不符合套期会计规定的利得或损失，直接计入当期损益。

对包含嵌入衍生工具的混合工具，如主合同为金融资产的，混合工具作为一个整体适用金融资产分类的相关规定。如主合同并非金融资产，且该混合工具不是以公允价值计量且其变动计入当期损益进行会计处理，嵌入衍生工具与该主合同在经济特征及风险方面不存在紧密关系，且与嵌入衍生工具条件相同，单独存在的工具符合衍生工具定义的，嵌入衍生工具从混合工具中分拆，作为单独的衍生金融工具处理。如果无法在取得时或后续的资产负债表日对嵌入衍生工具进行单独计量，则将混合工具整体指定为以公允价值计量且其变动计入当期损益的金融资产或金融负债。

（5）金融工具的公允价值

金融资产和金融负债的公允价值确定方法见附注三、11。

（6）金融资产减值

本公司以预期信用损失为基础，对下列项目进行减值会计处理并确认损失准备：

以摊余成本计量的金融资产；

以公允价值计量且其变动计入其他综合收益的应收款项和债务工具投资；

《企业会计准则第14号——收入》定义的合同资产；

租赁应收款；

财务担保合同（以公允价值计量且其变动计入当期损益、金融资产转移不符合终止确认条件或继续涉入被转移金融资产所形成的除外）。

预期信用损失的计量

预期信用损失，是指以发生违约的风险为权重的金融工具信用损失的加权平均值。信用损失，是指本公司按照原实际利率折现的、根据合同应收的所有合同现金流量与预期收取的所有现金流量之间的差额，即全部现金短缺的现值。

本公司考虑有关过去事项、当前状况以及对未来经济状况的预测等合理且有依据的信息，以发生违约的风险为权重，计算合同应收的现金流量与预期能收到的现金流量之间差额的现值的概率加权金额，确认预期信用损失。

本公司对于处于不同阶段的金融工具的预期信用损失分别进行计量。金融工具自初始确认后信用风险未显著增加的，处于第一阶段，本公司按照未来12个月内的预期信用损失计量损失准备；金融工具自初始确认后信用风险已显著增加但尚未发生信用减值的，处于第二阶段，本公司按照该工具整个存续期的预期信用损失计量损失准备；金融工具自初始确认后已经发生信用减值的，处于第三阶段，本公司按照该工具整个存续期的预期信用损失计量损失准备。

对于在资产负债表日具有较低信用风险的金融工具，本公司假设其信用风险自初始确认后并未显著增加，按照未来12个月内的预期信用损失计量损失准备。

整个存续期预期信用损失，是指因金融工具整个预计存续期内所有可能发生的违约事件而导致的预期信用损失。未来12个月内预期信用损失，是指因资产负债表日后12个月内（若金融工具的预计存续期少于12个月，则为预计存续期）可能发生的金融工具违约事件而导致的预期信用损失，是整个存续期预期信用损失的一部分。

在计量预期信用损失时，本公司需考虑的最长期限为企业面临信用风险的最长合同期限（包括考虑续约选择权）。

本公司对于处于第一阶段和第二阶段、以及较低信用风险的金融工具，按照其未扣除减值准备的账面余额和实际利率计算利息收入。对于处于第三阶段的金融工具，按照其账面余额减已计提减值准备后的摊余成本和实际利率计算利息收入。

对于应收票据、应收账款、应收款项融资、其他应收款、合同资产等应收款项，若某一客户信用风险特征与组合中其他客户显著不同，或该客户信用风险特征发生显著变化，本公司对该应收款项单项计提坏账准备。除单项计提坏账准备的应收款项之外，本公司依据信用风险特征对应收款项划分组合，在组合基础上计算坏账准备。

应收票据、应收账款和合同资产

对于应收票据、应收账款、合同资产，无论是否存在重大融资成分，本公司始终按照相当于整个存续期内预期信用损失的金额计量其损失准备。

当单项金融资产无法以合理成本评估预期信用损失的信息时，本公司依据信用风险特征对应收票据和应收账款划分组合，在组合基础上计算预期信用损失，确定组合的依据如下：

A、应收票据

应收票据组合 1：银行承兑汇票

应收票据组合 2：商业承兑汇票

B、应收账款

应收账款组合 1：应收客户

应收账款组合 2：应收并表内关联方

对于划分为组合的应收票据、合同资产，本公司参考历史信用损失经验，结合当前状况以及对未来经济状况的预测，通过违约风险敞口和整个存续期预期信用损失率，计算预期信用损失。

对于划分为组合的应收账款，本公司参考历史信用损失经验，结合当前状况以及对未来经济状况的预测，编制应收账款账龄与整个存续期预期信用损失率对照表，计算预期信用损失。应收账款的账龄自确认之日起计算。

其他应收款

本公司依据信用风险特征将其他应收款划分为若干组合，在组合基础上计算预期信用损失，确定组合的依据如下：

其他应收款组合 1：应收并表内关联方

其他应收款组合 2：应收保证金

其他应收款组合 3：应收其他款项

对划分为组合的其他应收款，本公司通过违约风险敞口和未来 12 个月内或整个存续期预期信用损失率，计算预期信用损失。对于按账龄划分组合的其他应收款，账龄自确认之日起计算。

信用风险显著增加的评估

本公司通过比较金融工具在资产负债表日发生违约的风险与在初始确认日发生违约的风险，以确定金融工具预计存续期内发生违约风险的相对变化，以评估金融工具的信用风险自初始确认后是否已显著增加。

在确定信用风险自初始确认后是否显著增加时，本公司考虑无须付出不必要的额外成本或努力即可获得的合理且有依据的信息，包括前瞻性信息。本公司考虑的信息包括：

债务人未能按合同到期日支付本金和利息的情况；

已发生的或预期的金融工具的外部或内部信用评级（如有）的严重恶化；

已发生的或预期的债务人经营成果的严重恶化；

现存的或预期的技术、市场、经济或法律环境变化，并将对债务人对本公司的还款能力产生重大不利影响。

根据金融工具的性质，本公司以单项金融工具或金融工具组合为基础评估信用风险是否显著增加。以金融工具组合为基础进行评估时，本公司可基于共同信用风险特征对金融工具进行分类，例如逾期信息和信用风险评级。

如果逾期超过 30 日，本公司确定金融工具的信用风险已经显著增加。

已发生信用减值的金融资产

本公司在资产负债表日评估以摊余成本计量的金融资产和以公允价值计量且其变动计入其他综合收益的债权投资是否已发生信用减值。当对金融资产预期未来现金流量具有不利影响的一项或多项事件发生时，该金融资产成为已发生信用减值的金融资产。金融资产已发生信用减值的证据包括下列可观察信息：

发行方或债务人发生重大财务困难；

债务人违反合同，如偿付利息或本金违约或逾期等；

本公司出于与债务人财务困难有关的经济或合同考虑，给予债务人在任何其他情况下都不会做出的让步；

债务人很可能破产或进行其他财务重组；

发行方或债务人财务困难导致该金融资产的活跃市场消失。

预期信用损失准备的列报

为反映金融工具的信用风险自初始确认后的变化，本公司在每个资产负债表日重新计量预期信用损失，由此形成的损失准备的增加或转回金额，应当作为减值损失或利得计入当期损益。对于以摊余成本计量的金融资产，损失准备抵减该金融资产在资产负债表中列示的账面价值；对于以公允价值计量且其变动计入其他综合收益的债权投资，本公司在其他综合收益中确认其损失准备，不抵减该金融资产的账面价值。

核销

如果本公司不再合理预期金融资产合同现金流量能够全部或部分收回，则直接减记该金融资产的账面余额。这种减记构成相关金融资产的终止确认。这种情况通常发生在本公司确定债务人没有资产或收入来源可产生足够的现金流量以偿还将被减记的金额。但是，按照本公司收回到期款项的程序，被减记的金融资产仍可能受到执行活动的影响。

已减记的金融资产以后又收回的，作为减值损失的转回计入收回当期的损益。

(7) 金融资产转移

金融资产转移，是指将金融资产让与或交付给该金融资产发行方以外的另一方（转入方）。

本公司已将金融资产所有权上几乎所有的风险和报酬转移给转入方的，终止确认该金融资产；保留了金融资产所有权上几乎所有的风险和报酬的，不终止确认该金融资产。

本公司既没有转移也没有保留金融资产所有权上几乎所有的风险和报酬的，分别下列情况处理：放弃了对该金融资产控制的，终止确认该金融资产并确认产生的资产和负债；未放弃对该金融资产控制的，按照其继续涉入所转移金融资产的程度确认有关金融资产，并相应确认有关负债。

(8) 金融资产和金融负债的抵销

当本公司具有抵销已确认金融资产和金融负债的法定权利，且目前可执行该种法定权利，同时本公司计划以净额结算或同时变现该金融资产和清偿该金融负债时，金融资产和金融负债以相互抵销后的金额在资产负债表内列示。除此以外，金融资产和金融负债在资产负债表内分别列示，不予相互抵销。

12. 应收票据

适用 不适用

按照信用风险特征组合计提坏账准备的组合类别及确定依据

适用 不适用

请参见本节报告之五、重要会计政策及会计估计之 11. 金融工具

基于账龄确认信用风险特征组合的账龄计算方法

适用 不适用

按照单项计提坏账准备的单项计提判断标准

适用 不适用

请参见本节报告之五、重要会计政策及会计估计之 11. 金融工具

13. 应收账款

适用 不适用

按照信用风险特征组合计提坏账准备的组合类别及确定依据

适用 不适用

请参见本节报告之五、重要会计政策及会计估计之 11. 金融工具

基于账龄确认信用风险特征组合的账龄计算方法

适用 不适用

按照单项计提坏账准备的认定单项计提判断标准

适用 不适用

请参见本节报告之五、重要会计政策及会计估计之 11. 金融工具

14. 应收款项融资

适用 不适用

按照信用风险特征组合计提坏账准备的组合类别及确定依据

适用 不适用

请参见本节报告之五、重要会计政策及会计估计之 11. 金融工具

基于账龄确认信用风险特征组合的账龄计算方法

适用 不适用

按照单项计提坏账准备的单项计提判断标准

适用 不适用

请参见本节报告之五、重要会计政策及会计估计之 11. 金融工具

15. 其他应收款

适用 不适用

按照信用风险特征组合计提坏账准备的组合类别及确定依据

适用 不适用

请参见本节报告之五、重要会计政策及会计估计之 11. 金融工具

基于账龄确认信用风险特征组合的账龄计算方法

适用 不适用

按照单项计提坏账准备的单项计提判断标准

适用 不适用

请参见本节报告之五、重要会计政策及会计估计之 11. 金融工具

16. 存货

适用 不适用

存货类别、发出计价方法、盘存制度、低值易耗品和包装物的摊销方法

适用 不适用

(1) 存货的分类

本公司存货分为原材料、在产品、低值易耗品、自制半成品、委托加工物资、库存商品、发出商品等。

(2) 发出存货的计价方法

本公司存货取得时按实际成本计价。原材料、库存商品等发出时采用加权平均法计价。

(3) 存货的盘存制度

本公司存货盘存制度采用永续盘存制。

(4) 低值易耗品和包装物的摊销方法

本公司低值易耗品领用时采用一次转销法摊销。

存货跌价准备的确认标准和计提方法

适用 不适用

存货跌价准备的确定依据和计提方法

资产负债表日，存货按照成本与可变现净值孰低计量。当其可变现净值低于成本时，计提存货跌价准备。

可变现净值是按存货的估计售价减去至完工时估计将要发生的成本、估计的销售费用以及相关税费后的金额。在确定存货的可变现净值时，以取得的确凿证据为基础，同时考虑持有存货的目的以及资产负债表日后事项的影响。

本公司通常按照单个存货项目计提存货跌价准备。对于数量繁多、单价较低的存货，按照存货类别计提存货跌价准备。

资产负债表日，以前减记存货价值的影响因素已经消失的，存货跌价准备在原已计提的金额内转回。

按照组合计提存货跌价准备的组合类别及确定依据、不同类别存货可变现净值的确定依据

适用 不适用

基于库龄确认存货可变现净值的各库龄组合可变现净值的计算方法和确定依据

适用 不适用

17. 合同资产

适用 不适用

18. 持有待售的非流动资产或处置组

适用 不适用

划分为持有待售的非流动资产或处置组的确认标准和会计处理方法

适用 不适用

终止经营的认定标准和列报方法

适用 不适用

19. 长期股权投资

适用 不适用

长期股权投资包括对子公司的权益性投资。

(1) 初始投资成本确定

形成企业合并的长期股权投资：同一控制下企业合并取得的长期股权投资，在合并日按照取得被合并方所有者权益在最终控制方合并财务报表中的账面价值份额作为投资成本；非同一控制下企业合并取得的长期股权投资，按照合并成本作为长期股权投资的投资成本。

对于其他方式取得的长期股权投资：支付现金取得的长期股权投资，按照实际支付的购买价款作为初始投资成本；发行权益性证券取得的长期股权投资，以发行权益性证券的公允价值作为初始投资成本。

(2) 后续计量及损益确认方法

对子公司的投资，采用成本法核算，除非投资符合持有待售的条件；对联营企业和合营企业的投资，采用权益法核算。

采用成本法核算的长期股权投资，除取得投资时实际支付的价款或对价中包含的已宣告但尚未发放的现金股利或利润外，被投资单位宣告分派的现金股利或利润，确认为投资收益计入当期损益。

采用权益法核算的长期股权投资，初始投资成本大于投资时应享有被投资单位可辨认净资产公允价值份额的，不调整长期股权投资的投资成本；初始投资成本小于投资时应享有被投资单位可辨认净资产公允价值份额的，对长期股权投资的账面价值进行调整，差额计入投资当期的损益。

采用权益法核算时，按照应享有或应分担的被投资单位实现的净损益和其他综合收益的份额，分别确认投资收益和其他综合收益，同时调整长期股权投资的账面价值；按照被投资单位宣告分派的利润或现金股利计算应享有的部分，相应减少长期股权投资的账面价值；被投资单位除净损益、其他综合收益和利润分配以外所有者权益的其他变动，调整长期股权投资的账面价值并计入资本公积（其他资本公积）。在确认应享有被投资单位净损益的份额时，以取得投资时被投资单位各项可辨认资产等的公允价值为基础，并按照本公司的会计政策及会计期间，对被投资单位的净利润进行调整后确认。

因追加投资等原因能够对被投资单位施加重大影响或实施共同控制但不构成控制的，在转换日，按照原股权的公允价值加上新增投资成本之和，作为改按权益法核算的初始投资成本。原股权分类为以公允价值计量且其变动计入其他综合收益的非交易性权益工具投资的，与其相关的原计入其他综合收益的累计公允价值变动在改按权益法核算时转入留存收益。

因处置部分股权投资等原因丧失了对被投资单位的共同控制或重大影响的，处置后的剩余股权在丧失共同控制或重大影响之日改按《企业会计准则第 22 号——金融工具确认和计量》进行会计处理，公允价值与账面价值之间的差额计入当期损益。原股权投资因采用权益法核算而确认的其他综合收益，在终止采用权益法核算时采用与被投资单位直接处置相关资产或负债相同的基础进行会计处理；原股权投资相关的其他所有者权益变动转入当期损益。

因处置部分股权投资等原因丧失了对被投资单位的控制的，处置后的剩余股权能够对被投资单位实施共同控制或施加重大影响的，改按权益法核算，并对该剩余股权视同自取得时即采用权益法核算进行调整；处置后的剩余股权不能对被投资单位实施共同控制或施加重大影响的，改按《企业会计准则第 22 号——金融工具确认和计量》的有关规定进行会计处理，其在丧失控制之日的公允价值与账面价值之间的差额计入当期损益。

因其他投资方增资而导致本公司持股比例下降、从而丧失控制权但能对被投资单位实施共同控制或施加重大影响的，按照新的持股比例确认本公司应享有的被投资单位因增资扩股而增加净资产的份额，与应结转持股比例下降部分所对应的长期股权投资原账面价值之间的差额计入当期损益；然后，按照新的持股比例视同自取得投资时即采用权益法核算进行调整。

(3) 确定对被投资单位具有共同控制、重大影响的依据

共同控制，是指按照相关约定对某项安排所共有的控制，并且该安排的相关活动必须经过分享控制权的参与方一致同意后才能决策。在判断是否存在共同控制时，首先判断是否由所有参与方或参与方组合集体控制该安排，其次再判断该安排相关活动的决策是否必须经过这些集体控制该安排的参与方一致同意。如果所有参与方或一组参与方必须一致行动才能决定某项安排的相关活动，则认为所有参与方或一组参与方集体控制该安排；如果存在两个或两个以上的参与方组合能够集体控制某项安排的，不构成共同控制。判断是否存在共同控制时，不考虑享有的保护性权利。

重大影响，是指投资方对被投资单位的财务和经营政策有参与决策的权力，但并不能够控制或者与其他方一起共同控制这些政策的制定。在确定能否对被投资单位施加重大影响时，考虑投资方直接或间接持有被投资单位的表决权股份以及投资方及其他方持有的当期可执行潜在表决权在假定转换为对被投资方单位的股权后产生的影响，包括被投资单位发行的当期可转换的认股权证、股份期权及可转换公司债券等的影响。

当本公司直接或通过子公司间接拥有被投资单位 20%（含 20%）以上但低于 50% 的表决权股份时，一般认为对被投资单位具有重大影响，除非有明确证据表明该种情况下不能参与被投资单位的生产经营决策，不形成重大影响；本公司拥有被投资单位 20%（不含）以下的表决权股份时，一般不认为对被投资单位具有重大影响，除非有明确证据表明该种情况下能够参与被投资单位的生产经营决策，形成重大影响。

(4) 减值测试方法及减值准备计提方法

对子公司的投资，计提资产减值的方法请参见本节报告之五、重要会计政策及会计估计之 27. 长期资产减值。

20. 投资性房地产

不适用

21. 固定资产

(1). 确认条件

适用 不适用

本公司固定资产是指为生产商品、提供劳务、出租或经营管理而持有的，使用寿命超过一个会计年度的有形资产。

与该固定资产有关的经济利益很可能流入企业，并且该固定资产的成本能够可靠地计量时，固定资产才能予以确认。

本公司固定资产按照取得时的实际成本进行初始计量。

与固定资产有关的后续支出，在与其有关的经济利益很可能流入本公司且其成本能够可靠计量时，计入固定资产成本；不符合固定资产资本化后续支出条件的固定资产日常修理费用，在发生时按照受益对象计入当期损益或计入相关资产的成本。对于被替换的部分，终止确认其账面价值。

(2). 折旧方法

√适用 □不适用

类别	折旧方法	折旧年限（年）	残值率	年折旧率
房屋及建筑物	年限平均法	10-30	5.00%	9.50%-3.17%
机器设备	年限平均法	5-10	5.00%	19.00%-9.50%
办公设备	年限平均法	3-5	5.00%	31.67%-19.00%
运输设备	年限平均法	5	5.00%	19.00%
土地所有权(无固定期限)	不适用	不适用	不适用	不适用

注：本公司的土地所有权为境外子公司持有的处于泰国的土地所有权。该土地所有权无固定期限，故不计提折旧。

22. 在建工程

√适用 □不适用

本公司在建工程成本按实际工程支出确定，包括在建期间发生的各项必要工程支出、工程达到预定可使用状态前的应予资本化的借款费用以及其他相关费用等。

在建工程在达到预定可使用状态时转入固定资产。

在建工程计提资产减值方法见本节财务报告之五、重要会计政策及会计估计之 27. 长期资产减值。

23. 借款费用

√适用 □不适用

(1) 借款费用资本化的确认原则

本公司发生的借款费用，可直接归属于符合资本化条件的资产的购建或者生产的，予以资本化，计入相关资产成本；其他借款费用，在发生时根据其发生额确认为费用，计入当期损益。借款费用同时满足下列条件的，开始资本化：

① 资产支出已经发生，资产支出包括为购建或者生产符合资本化条件的资产而以支付现金、转移非现金资产或者承担带息债务形式发生的支出；

② 借款费用已经发生；

③ 为使资产达到预定可使用或者可销售状态所必要的购建或者生产活动已经开始。

(2) 借款费用资本化期间

本公司购建或者生产符合资本化条件的资产达到预定可使用或者可销售状态时，借款费用停止资本化。在符合资本化条件的资产达到预定可使用或者可销售状态之后所发生的借款费用，在发生时根据其发生额确认为费用，计入当期损益。

符合资本化条件的资产在购建或者生产过程中发生非正常中断、且中断时间连续超过 3 个月的，暂停借款费用的资本化；正常中断期间的借款费用继续资本化。

(3) 借款费用资本化率以及资本化金额的计算方法

专门借款当期实际发生的利息费用，减去尚未动用的借款资金存入银行取得的利息收入或进行暂时性投资取得的投资收益后的金额予以资本化；一般借款根据累计资产支出超过专门借款部分的资产支出加权平均数乘以所占用一般借款的资本化率，确定资本化金额。资本化率根据一般借款的加权平均利率计算确定。

资本化期间内，外币专门借款的汇兑差额全部予以资本化；外币一般借款的汇兑差额计入当期损益。

24. 生物资产

适用 不适用

25. 油气资产

适用 不适用

26. 无形资产

(1). 使用寿命及其确定依据、估计情况、摊销方法或复核程序

适用 不适用

本公司无形资产包括土地使用权、许可权、软件使用权等。

无形资产按照成本进行初始计量，并于取得无形资产时分析判断其使用寿命。使用寿命为有限的，自无形资产可供使用时起，采用能反映与该资产有关的经济利益的预期实现方式的摊销方法，在预计使用年限内摊销；无法可靠确定预期实现方式的，采用直线法摊销；使用寿命不确定的无形资产，不作摊销。

使用寿命有限的无形资产摊销方法如下：

类别	使用寿命	使用寿命的确定依据	摊销方法
土地使用权	50年	法定使用权	直线法
许可权	5年	参考能为公司带来经济利益的期限确定使用寿命	直线法
软件使用权	3-5年	参考能为公司带来经济利益的期限确定使用寿命	直线法
非专利技术	10年	参考能为公司带来经济利益的期限确定使用寿命	直线法

本公司于每年年度终了，对使用寿命有限的无形资产的使用寿命及摊销方法进行复核，与以前估计不同的，调整原先估计数，并按会计估计变更处理。

资产负债表日预计某项无形资产已经不能给企业带来未来经济利益的，将该项无形资产的账面价值全部转入当期损益。

无形资产计提资产减值方法见本节财务报告之五、重要会计政策及会计估计之 27. 长期资产减值。

(2). 研发支出的归集范围及相关会计处理方法

适用 不适用

本公司研发支出为公司研发活动直接相关的支出，包括研发人员职工薪酬、材料费、动力费用、折旧费用与长期待摊费用、无形资产摊销费用、装修费用、模具费用、其他费用等。其中研发人员的工资按照项目工时分摊计入研发支出。研发活动与其他生产经营活动共用设备、场地按照工时占比、面积占比分配计入研发支出。

本公司将内部研究开发项目的支出，区分为研究阶段支出和开发阶段支出。

研究阶段的支出，于发生时计入当期损益。

开发阶段的支出，同时满足下列条件的，才能予以资本化，即：完成该无形资产以使其能够使用或出售在技术上具有可行性；具有完成该无形资产并使用或出售的意图；无形资产产生经济利益的方式，包括能够证明运用该无形资产生产的产品存在市场或无形资产自身存在市场，无形资产将在内部使用的，能够证明其有用性；有足够的技术、财务资源和其他资源支持，以完成该无形资产的开发，并有能力使用或出售该无形资产；归属于该无形资产开发阶段的支出能够可靠地计量。不满足上述条件的开发支出计入当期损益。

本公司研究开发项目在满足上述条件，通过技术可行性及经济可行性研究，形成项目立项后，进入开发阶段。

已资本化的开发阶段的支出在资产负债表上列示为开发支出，自该项目达到预定用途之日转为无形资产。

27. 长期资产减值

适用 不适用

对子公司的长期股权投资、固定资产、在建工程、使用权资产、无形资产等（存货、按公允价值模式计量的投资性房地产、递延所得税资产、金融资产除外）的资产减值，按以下方法确定：

于资产负债表日判断资产是否存在可能发生减值的迹象，存在减值迹象的，本公司将估计其可收回金额，进行减值测试。对因企业合并所形成的商誉、使用寿命不确定的无形资产和尚未达到可使用状态的无形资产无论是否存在减值迹象，每年都进行减值测试。

可收回金额根据资产的公允价值减去处置费用后的净额与资产预计未来现金流量的现值两者之间较高者确定。本公司以单项资产为基础估计其可收回金额；难以对单项资产的可收回金额进行估计的，以该资产所属的资产组为基础确定资产组的可收回金额。资产组的认定，以资产组产生的主要现金流入是否独立于其他资产或者资产组的现金流入为依据。

当资产或资产组的可收回金额低于其账面价值时，本公司将其账面价值减记至可收回金额，减记的金额计入当期损益，同时计提相应的资产减值准备。

就商誉的减值测试而言，对于因企业合并形成的商誉的账面价值，自购买日起按照合理的方法分摊至相关的资产组；难以分摊至相关的资产组的，将其分摊至相关的资产组组合。相关的资产组或资产组组合，是能够从企业合并的协同效应中受益的资产组或者资产组组合，且不大于本公司确定的报告分部。

减值测试时，如与商誉相关的资产组或者资产组组合存在减值迹象的，首先对不包含商誉的资产组或者资产组组合进行减值测试，计算可收回金额，确认相应的减值损失。然后对包含商誉的资产组或者资产组组合进行减值测试，比较其账面价值与可收回金额，如可收回金额低于账面价值的，确认商誉的减值损失。

资产减值损失一经确认，在以后会计期间不再转回。

28. 长期待摊费用

适用 不适用

本公司发生的长期待摊费用按实际成本计价，并按预计受益期限平均摊销。对不能使以后会计期间受益的长期待摊费用项目，其摊余价值全部计入当期损益。

29. 合同负债

适用 不适用

合同负债反映本公司已收或应收客户对价而应向客户转让商品的义务。本公司在向客户转让商品之前，客户已经支付了合同对价或本公司已经取得了无条件收取合同对价权利的，在客户实际支付款项与到期应支付款项孰早时点，按照已收或应收的金额确认合同负债。

30. 职工薪酬

(1)、短期薪酬的会计处理方法

适用 不适用

本公司在职工提供服务的会计期间，将实际发生的职工工资、奖金、按规定的基准和比例为职工缴纳的医疗保险费、工伤保险费和生育保险费等社会保险费和住房公积金，确认为负债，并计入当期损益或相关资产成本。

(2)、离职后福利的会计处理方法

适用 不适用

离职后福利计划包括设定提存计划和设定受益计划。其中，设定提存计划，是指向独立的基金缴存固定费用后，企业不再承担进一步支付义务的离职后福利计划；设定受益计划，是指除设定提存计划以外的离职后福利计划。

设定提存计划

设定提存计划包括基本养老保险、失业保险等。

在职工提供服务的会计期间，根据设定提存计划计算的应缴存金额确认为负债，并计入当期损益或相关资产成本。

(3)、辞退福利的会计处理方法

适用 不适用

本公司向职工提供辞退福利的，在下列两者孰早日确认辞退福利产生的职工薪酬负债，并计入当期损益：本公司不能单方面撤回因解除劳动关系计划或裁减建议所提供的辞退福利时；本公司确认与涉及支付辞退福利的重组相关的成本或费用时。

实行职工内部退休计划的，在正式退休日之前的经济补偿，属于辞退福利，自职工停止提供服务日至正常退休日期间，拟支付的内退职工工资和缴纳的社会保险费等一次性计入当期损益。正式退休日期之后的经济补偿（如正常养老退休金），按照离职后福利处理。

(4)、其他长期职工福利的会计处理方法

适用 不适用

31. 预计负债

适用 不适用

32. 股份支付

适用 不适用

33. 优先股、永续债等其他金融工具

适用 不适用

34. 收入

(1). 按照业务类型披露收入确认和计量所采用的会计政策

适用 不适用

(1) 一般原则 本公司在履行了合同中的履约义务，即在客户取得相关商品或服务的控制权时确认收入。合同中包含两项或多项履约义务的，本公司在合同开始日，按照各单项履约义务所承诺商品或服务的单独售价的相对比例，将交易价格分摊至各单项履约义务，按照分摊至各单项履约义务的交易价格计量收入。

满足下列条件之一时，属于在某一时段内履行履约义务；否则，属于在某一时点履行履约义务：①客户在本公司履约的同时即取得并消耗本公司履约所带来的经济利益。②客户能够控制本公司履约过程中在建的商品。③本公司履约过程中所产出的商品具有不可替代用途，且本公司在整个合同期间内有权就累计至今已完成的履约部分收取款项。对于在某一时段内履行的履约义务，本公司在该段时间内按照履约进度确认收入。履约进度不能合理确定时，本公司已经发生的成本预计能够得到补偿的，按照已经发生的成本金额确认收入，直到履约进度能够合理确定为止。

对于在某一时点履行的履约义务，本公司在客户取得相关商品或服务控制权时点确认收入。在判断客户是否已取得商品或服务控制权时，本公司会考虑下列迹象：

- ①本公司就该商品或服务享有现时收款权利，即客户就该商品负有现时付款义务。
- ②本公司已将该商品的法定所有权转移给客户，即客户已拥有该商品的法定所有权。
- ③本公司已将该商品的实物转移给客户，即客户已实物占有该商品。

④本公司已将该商品所有权上的主要风险和报酬转移给客户，即客户已取得该商品所有权上的主要风险和报酬。

⑤客户已接受该商品或服务。

⑥其他表明客户已取得商品控制权的迹象。

(2) 具体方法 本公司收入确认的具体方法如下：

①光电产品销售

A. 国内销售：在同时满足上述收入确认一般原则的情况下，本公司在商品已经发出并经客户提取或签收确认，客户取得商品的控制权，且货款已收或预计可以收回后确认相关商品销售收入。

B. 国外销售：在同时满足上述收入确认一般原则的情况下，本公司根据合同约定将产品交付给承运人并办理出口报关、离港，取得报关单，且货款已收或预计可以收回后确认相关商品销售收入。

C. 暂存仓销售：在同时满足上述收入确认一般原则的情况下，本公司根据合同约定将产品交付给暂存仓，客户已从暂存仓提货且货款已收或预计可以收回后确认相关商品销售收入。

②光电产品加工

A. 国内加工：在同时满足上述收入确认一般原则的情况下，本公司在产品加工完成后发出并经客户提取或签收确认，客户取得商品的控制权，且加工费已收或预计可以收回后确认相关加工收入。

B. 国外加工：在同时满足上述收入确认一般原则的情况下，本公司在产品加工完成后根据合同约定将产品交付给承运人并办理出口报关、离港，取得报关单，且加工费已收或预计可以收回后确认相关加工收入。

(2). 同类业务采用不同经营模式涉及不同收入确认方式及计量方法

适用 不适用

35. 合同成本

适用 不适用

合同成本包括为取得合同发生的增量成本及合同履约成本。为取得合同发生的增量成本是指本公司不取得合同就不会发生的成本（如销售佣金等）。该成本预期能够收回的，本公司将其作为合同取得成本确认为一项资产。本公司为取得合同发生的、除预期能够收回的增量成本之外的其他支出于发生时计入当期损益。

为履行合同发生的成本，不属于存货等其他企业会计准则规范范围且同时满足下列条件的，本公司将其作为合同履约成本确认为一项资产：

①该成本与一份当前或预期取得的合同直接相关，包括直接人工、直接材料、制造费用（或类似费用）、明确由客户承担的成本以及仅因该合同而发生的其他成本；

②该成本增加了本公司未来用于履行履约义务的资源；

③该成本预期能够收回。

合同取得成本确认的资产和合同履约成本确认的资产（以下简称“与合同成本有关的资产”）采用与该资产相关的商品或服务收入确认相同的基础进行摊销，计入当期损益。

当与合同成本有关的资产的账面价值高于下列两项的差额时，本公司对超出部分计提减值准备，并确认为资产减值损失：

①本公司因转让与该资产相关的商品或服务预期能够取得的剩余对价；

②为转让该相关商品或服务估计将要发生的成本。

36. 政府补助

适用 不适用

政府补助在满足政府补助所附条件并能够收到时确认。

对于货币性资产的政府补助，按照收到或应收的金额计量。对于非货币性资产的政府补助，按照公允价值计量；公允价值不能够可靠取得的，按照名义金额1元计量。

与资产相关的政府补助，是指本公司取得的、用于购建或以其他方式形成长期资产的政府补助；除此之外，作为与收益相关的政府补助。

对于政府文件未明确规定补助对象的，能够形成长期资产的，与资产价值相对应的政府补助部分作为与资产相关的政府补助，其余部分作为与收益相关的政府补助；难以区分的，将政府补助整体作为与收益相关的政府补助。

与资产相关的政府补助，确认为递延收益在相关资产使用期限内按照合理、系统的方法分期计入损益。与收益相关的政府补助，用于补偿已发生的相关成本费用或损失的，计入当期损益；用于补偿以后期间的相关成本费用或损失的，则计入递延收益，于相关成本费用或损失确认期间计入当期损益。按照名义金额计量的政府补助，直接计入当期损益。本公司对相同或类似的政府补助业务，采用一致的方法处理。

与日常活动相关的政府补助，按照经济业务实质，计入其他收益。与日常活动无关的政府补助，计入营业外收入。

已确认的政府补助需要返还时，初始确认时冲减相关资产账面价值的，调整资产账面价值；存在相关递延收益余额的，冲减相关递延收益账面余额，超出部分计入当期损益；属于其他情况的，直接计入当期损益。

37. 递延所得税资产/递延所得税负债

适用 不适用

所得税包括当期所得税和递延所得税。除由于企业合并产生的调整商誉，或与直接计入所有者权益的交易或者事项相关的递延所得税计入所有者权益外，均作为所得税费用计入当期损益。

本公司根据资产、负债于资产负债表日的账面价值与计税基础之间的暂时性差异，采用资产负债表债务法确认递延所得税。

各项应纳税暂时性差异均确认相关的递延所得税负债，除非该应纳税暂时性差异是在以下交易中产生的：

(1) 商誉的初始确认，或者具有以下特征的交易中产生的资产或负债的初始确认：该交易不是企业合并，并且交易发生时既不影响会计利润也不影响应纳税所得额（初始确认的资产和负债导致产生等额应纳税暂时性差异和可抵扣暂时性差异的单项交易除外）；

(2) 对于与子公司、合营企业及联营企业投资相关的应纳税暂时性差异，该暂时性差异转回的时间能够控制并且该暂时性差异在可预见的未来很可能不会转回。

对于可抵扣暂时性差异、能够结转以后年度的可抵扣亏损和税款抵减，本公司以很可能取得用来抵扣可抵扣暂时性差异、可抵扣亏损和税款抵减的未来应纳税所得额为限，确认由此产生的递延所得税资产，除非该可抵扣暂时性差异是在以下交易中产生的：

(1) 该交易不是企业合并，并且交易发生时既不影响会计利润也不影响应纳税所得额（初始确认的资产和负债导致产生等额应纳税暂时性差异和可抵扣暂时性差异的单项交易除外）；

(2) 对于与子公司、合营企业及联营企业投资相关的可抵扣暂时性差异，同时满足下列条件的，确认相应的递延所得税资产：暂时性差异在可预见的未来很可能转回，且未来很可能获得用来抵扣可抵扣暂时性差异的应纳税所得额。

资产负债表日，本公司对递延所得税资产和递延所得税负债，按照预期收回该资产或清偿该负债期间的适用税率计量，并反映资产负债表日预期收回资产或清偿负债方式的所得税影响。

资产负债表日，本公司对递延所得税资产的账面价值进行复核。如果未来期间很可能无法获得足够的应纳税所得额用以抵扣递延所得税资产的利益，减记递延所得税资产的账面价值。在很可能获得足够的应纳税所得额时，减记的金额予以转回。

资产负债表日，递延所得税资产和递延所得税负债在同时满足下列条件时以抵销后的净额列示：

(1) 本公司内该纳税主体拥有以净额结算当期所得税资产和当期所得税负债的法定权利；

(2) 递延所得税资产和递延所得税负债是与同一税收征管部门对本公司内同一纳税主体征收的所得税相关。

38. 租赁

√适用 □不适用

作为承租方对短期租赁和低价值资产租赁进行简化处理的判断依据和会计处理方法

√适用 □不适用

短期租赁

短期租赁是指在租赁期开始日，租赁期不超过 12 个月的租赁，包含购买选择权的租赁除外。

本公司将短期租赁的租赁付款额，在租赁期内各个期间按照直线法的方法计入相关资产成本或当期损益。

低价值资产租赁

低价值资产租赁是指单项租赁资产为全新资产时价值低于 4 万元的租赁。

本公司将低价值资产租赁的租赁付款额，在租赁期内各个期间按照直线法的方法计入相关资产成本或当期损益。

对于低价值资产租赁，本公司根据每项租赁的具体情况选择采用上述简化处理方法。

作为出租方的租赁分类标准和会计处理方法

√适用 □不适用

在租赁开始日，本公司将实质上转移了与租赁资产所有权有关的几乎全部风险和报酬的租赁划分为融资租赁，除此之外的均为经营租赁。

①经营租赁

本公司在租赁期内各个期间按照直线法将租赁收款额确认为租金收入，发生的初始直接费用予以资本化并按照与租金收入确认相同的基础进行分摊，分期计入当期损益。本公司取得的与经营租赁有关的未计入租赁收款额的可变租赁付款额在实际发生时计入当期损益。

②融资租赁

在租赁开始日，本公司按照租赁投资净额(未担保余值和租赁期开始日尚未收到的租赁收款额按照租赁内含利率折现的现值之和)确认应收融资租赁款，并终止确认融资租赁资产。在租赁期的各个期间，本公司按照租赁内含利率计算并确认利息收入。

本公司取得的未纳入租赁投资净额计量的可变租赁付款额在实际发生时计入当期损益。

39. 其他重要的会计政策和会计估计

√适用 □不适用

本公司根据历史经验和其它因素，包括对未来事项的合理预期，对所采用的重要会计估计和关键假设进行持续的评价。很可能导致下一会计年度资产和负债的账面价值出现重大调整风险的重要会计估计和关键假设列示如下：

金融资产的分类

本公司在确定金融资产的分类时涉及的重大判断包括业务模式及合同现金流量特征的分析等。

本公司在金融资产组合的层次上确定管理金融资产的业务模式，考虑的因素包括评价和向关键管理人员报告金融资产业绩的方式、影响金融资产业绩的风险及其管理方式、以及相关业务管理人员获得报酬的方式等。

本公司在评估金融资产的合同现金流量是否与基本借贷安排相一致时，存在以下主要判断：本金是否可能因提前还款等原因导致在存续期内的时间分布或者金额发生变动；利息是否仅包括货币时间价值、信用风险、其他基本借贷风险以及与成本和利润的对价。例如，提前偿付的金额是否仅反映了尚未支付的本金及以未偿付本金为基础的利息，以及因提前终止合同而支付的合理补偿。

应收账款预期信用损失的计量

本公司通过应收账款违约风险敞口和预期信用损失率计算应收账款预期信用损失，并基于违约概率和违约损失率确定预期信用损失率。在确定预期信用损失率时，本公司使用内部历史信用损失经验等数据，并结合当前状况和前瞻性信息对历史数据进行调整。在考虑前瞻性信息时，本

公司使用的指标包括经济下滑的风险、外部市场环境、技术环境和客户情况的变化等。本公司定期监控并复核与预期信用损失计算相关的假设。

存货跌价准备

本公司根据存货会计政策，按照成本与可变现净值孰低计量，对成本高于可变现净值及陈旧和滞销的存货，计提存货跌价准备。存货减值至可变现净值是基于评估存货的可售性及其可变现净值。鉴定存货减值要求管理层在取得确凿证据，并且考虑持有存货的目的、资产负债表日后事项的影响等因素的基础上作出判断和估计。实际的结果与原先估计的差异将在估计被改变的期间影响存货的账面价值及存货跌价准备的计提或转回。

递延所得税资产

在很有可能有足够的应纳税利润来抵扣亏损的限度内，应就所有未利用的税务亏损确认递延所得税资产。这需要管理层运用大量的判断来估计未来应纳税利润发生的时间和金额，结合纳税筹划策略，以决定应确认的递延所得税资产的金额。

40. 重要会计政策和会计估计的变更

(1). 重要会计政策变更

适用 不适用

(2). 重要会计估计变更

适用 不适用

(3). 2024 年起首次执行新会计准则或准则解释等涉及调整首次执行当年年初的财务报表

适用 不适用

41. 其他

适用 不适用

六、税项

1. 主要税种及税率

主要税种及税率情况

适用 不适用

税种	计税依据	税率
增值税	以按税法规定计算的销售货物和应税劳务收入为基础计算销项税额，扣除当期允许抵扣的进项税额后，差额部分为以按税法规定计算的销售货物和应税劳务收入为基础计算销项税额，扣除当期允许抵扣的进项税额后，差额部分为应交增值税	13%
城市维护建设税	实际缴纳的流转税额	5%
企业所得税	应纳税所得额	15%、21%、20%
教育费附加（含地方）	实际缴纳的流转税额	5%
房产税	从价计征的，按房产原值一次减除 30%后余值的 1.2% 计缴；从租计征的，按租金收入的 12%计缴	1.2%、12%

存在不同企业所得税税率纳税主体的，披露情况说明

适用 不适用

纳税主体名称	所得税税率（%）
腾景科技股份有限公司	15
OPTOWIDE TECHNOLOGIES LLC	21

福州市马尾区景明投资有限公司	20
福州市马尾区腾茂投资有限公司	20
合肥众波功能材料有限公司	20
OPTOWIDE TECHNOLOGIES (THAILAND) CO., LTD.	20
GOUMAX TECHNOLOGY, INC.	21
高迈光通讯技术(福建)有限公司	20

2. 税收优惠

√适用 □不适用

(1) 企业所得税

①高新技术企业所得税优惠

根据《中华人民共和国企业所得税法》（主席令第63号），科技部、财政部、国家税务总局下发的《高新技术企业认定管理办法（2016修订）》（国科发〔2016〕32号）的规定，国家需要重点扶持的高新技术企业，减按15%的税率征收企业所得税。

根据《高新技术企业认定管理办法》（国科发火〔2016〕32号）和《高新技术企业认定管理工作指引》（国科发火〔2016〕195号）有关规定，本公司于2022年通过高新技术企业复审，企业所得税按15%税率缴纳，认定日期：2022年12月14日，有效期：3年，证书编号：GR202235003398。

②小微企业所得税优惠

根据《进一步实施小微企业所得税优惠政策的公告》（财税〔2022〕13号）、《关于小微企业和个体工商户所得税优惠政策的公告》（财税〔2023〕6号）的相关规定：①自2023年1月1日至2024年12月31日，对小型微利企业年应纳税所得额不超过100万元的部分，减按25%计入应纳税所得额，按20%的税率缴纳企业所得税；②自2022年1月1日至2024年12月31日，对年应纳税所得额超过100万元但不超过300万元的部分，减按25%计入应纳税所得额，按20%的税率缴纳企业所得税。

福州市马尾区景明投资有限公司、福州市马尾区腾茂投资有限公司、合肥众波功能材料有限公司、高迈光通讯技术(福建)有限公司本报告期符合小型微利企业的条件，可以享受上述所得税优惠政策。

3. 其他

□适用 √不适用

七、合并财务报表项目注释

1、货币资金

√适用 □不适用

单位：元 币种：人民币

项目	期末余额	期初余额
库存现金		
银行存款	98,176,497.80	85,462,446.87
其他货币资金	69,940,839.11	42,604,460.27
存放财务公司存款		
合计	168,117,336.91	128,066,907.14
其中：存放在境外的 款项总额	17,543,414.62	4,999,700.31

其他说明

期末，本公司不存在抵押、质押或冻结、或存放在境外且资金汇回受到限制的款项。

期末，其他货币资金 69,940,839.11 元，系美元定期存款（含应收利息 98,199.11 元），本公司在编制现金流量表时未将其他货币资金作为现金或现金等价物。

2、交易性金融资产

√适用 □不适用

单位：元 币种：人民币

项目	期末余额	期初余额	指定理由和依据
以公允价值计量且其变动计入当期损益的金融资产	66,636,671.57	144,222,606.15	/
其中：			
银行理财产品	66,636,671.57	47,036,169.96	/
结构性存款		86,398,911.83	
证券公司基金类产品		10,787,524.36	/
指定以公允价值计量且其变动计入当期损益的金融资产			
其中：			
合计	66,636,671.57	144,222,606.15	/

其他说明：

□适用 √不适用

3、衍生金融资产

□适用 √不适用

4、应收票据

(1). 应收票据分类列示

√适用 □不适用

单位：元 币种：人民币

项目	期末余额	期初余额
银行承兑票据	14,321,682.88	7,026,785.10
商业承兑票据		
合计	14,321,682.88	7,026,785.10

(2). 期末公司已质押的应收票据

□适用 √不适用

(3). 期末公司已背书或贴现且在资产负债表日尚未到期的应收票据

√适用 □不适用

单位：元 币种：人民币

项目	期末终止确认金额	期末未终止确认金额
银行承兑票据		14,525,217.63
商业承兑票据		
合计		14,525,217.63

(4). 按坏账计提方法分类披露

□适用 √不适用

按单项计提坏账准备：

适用 不适用

按组合计提坏账准备:

适用 不适用

按预期信用损失一般模型计提坏账准备

适用 不适用

各阶段划分依据和坏账准备计提比例

不适用

对本期发生损失准备变动的应收账款账面余额显著变动的情况说明:

适用 不适用

(5). 坏账准备的情况

适用 不适用

其中本期坏账准备收回或转回金额重要的:

适用 不适用

其他说明:

无

(6). 本期实际核销的应收票据情况

适用 不适用

其中重要的应收票据核销情况:

适用 不适用

应收票据核销说明:

适用 不适用

其他说明:

适用 不适用

5、 应收账款

(1). 按账龄披露

适用 不适用

单位: 元 币种: 人民币

账龄	期末账面余额	期初账面余额
1 年以内		
其中: 1 年以内分项		
1 年以内	167,371,120.53	142,185,348.90
1 年以内小计	167,371,120.53	142,185,348.90
1 至 2 年	253,600.00	842,703.64
2 至 3 年		
3 年以上		
3 至 4 年		
4 至 5 年		

5年以上		
合计	167,624,720.53	143,028,052.54

(2). 按坏账计提方法分类披露

√适用 □不适用

单位：万元 币种：人民币

类别	期末余额					期初余额				
	账面余额		坏账准备		账面价值	账面余额		坏账准备		账面价值
	金额	比例(%)	金额	计提比例(%)		金额	比例(%)	金额	计提比例(%)	
按单项计提坏账准备										
其中：										
按组合计提坏账准备	16,762.47	100.00	825.50	4.92	15,936.97	14,302.81	100.00	714.91	5.00	13,587.89
其中：										
按信用风险特征组合计提坏账准备	16,762.47	100.00	825.50	4.92	15,936.97	14,302.81	100.00	714.91	5.00	13,587.89
合计	16,762.47	/	825.50	/	15,936.97	14,302.81	/	714.91	/	13,587.89

按单项计提坏账准备：

□适用 √不适用

按组合计提坏账准备：

√适用 □不适用

组合计提项目：按信用风险特征组合计提坏账准备

单位：元 币种：人民币

名称	期末余额		
	应收账款	坏账准备	计提比例(%)
1年以内	167,371,120.53	8,195,672.81	4.90
1至2年	253,600.00	59,340.23	23.40
合计	167,624,720.53	8,255,013.04	4.92

按组合计提坏账准备的说明：

□适用 √不适用

按预期信用损失一般模型计提坏账准备

□适用 √不适用

各阶段划分依据和坏账准备计提比例

不适用

对本期发生损失准备变动的应收账款账面余额显著变动的情况说明：

□适用 √不适用

(3). 坏账准备的情况

√适用 □不适用

单位：元 币种：人民币

类别	期初余额	本期变动金额				期末余额
		计提	收回或转回	转销或核销	其他变动	
按信用风险特征组合计提坏账准备的应收账款	7,149,145.71	1,105,867.33				8,255,013.04
合计	7,149,145.71	1,105,867.33				8,255,013.04

其中本期坏账准备收回或转回金额重要的：

适用 不适用

(4). 本期实际核销的应收账款情况

适用 不适用

其中重要的应收账款核销情况

适用 不适用

应收账款核销说明：

适用 不适用

(5). 按欠款方归集的期末余额前五名的应收账款和合同资产情况

适用 不适用

单位：元 币种：人民币

单位名称	应收账款期末余额	合同资产期末余额	应收账款和合同资产期末余额	占应收账款和合同资产期末余额合计数的比例(%)	坏账准备期末余额
第一名	50,460,364.27		50,460,364.27	30.10	2,467,191.24
第二名	18,779,237.96		18,779,237.96	11.20	918,185.43
第三名	18,755,233.79		18,755,233.79	11.19	917,011.77
第四名	10,828,825.63		10,828,825.63	6.46	529,460.77
第五名	7,997,594.24		7,997,594.24	4.77	391,031.55
合计	106,821,255.89		106,821,255.89	63.72	5,222,880.76

其他说明

无

其他说明：

适用 不适用

6、合同资产

(1). 合同资产情况

适用 不适用

(2). 报告期内账面价值发生重大变动的金额和原因

适用 不适用

(3). 按坏账计提方法分类披露

适用 不适用

按单项计提坏账准备:

适用 不适用

按单项计提坏账准备的说明:

适用 不适用

按组合计提坏账准备:

适用 不适用

按预期信用损失一般模型计提坏账准备

适用 不适用

各阶段划分依据和坏账准备计提比例

不适用

对本期发生损失准备变动的合同资产账面余额显著变动的情况说明:

适用 不适用

(4). 本期合同资产计提坏账准备情况

适用 不适用

其中本期坏账准备收回或转回金额重要的:

适用 不适用

其他说明:

无

(5). 本期实际核销的合同资产情况

适用 不适用

其中重要的合同资产核销情况

适用 不适用

合同资产核销说明:

适用 不适用

其他说明:

适用 不适用

7、 应收款项融资**(1) 应收款项融资分类列示**

适用 不适用

单位: 元 币种: 人民币

项目	期末余额	期初余额
银行承兑汇票	8,462,814.98	1,339,234.01
合计	8,462,814.98	1,339,234.01

(2) 期末公司已质押的应收款项融资

□适用 √不适用

(3) 期末公司已背书或贴现且在资产负债表日尚未到期的应收款项融资

√适用 □不适用

单位：元 币种：人民币

项目	期末终止确认金额	期末未终止确认金额
银行承兑汇票（已背书未到期）	1,172,624.50	
银行承兑汇票（已贴现未到期）	41,061,828.14	
合计	42,234,452.64	

(4) 按坏账计提方法分类披露

□适用 √不适用

按单项计提坏账准备：

□适用 √不适用

按单项计提坏账准备的说明：

□适用 √不适用

按组合计提坏账准备：

□适用 √不适用

按预期信用损失一般模型计提坏账准备

□适用 √不适用

各阶段划分依据和坏账准备计提比例

不适用

对本期发生损失准备变动的应收款项融资账面余额显著变动的情况说明：

□适用 √不适用

(5) 坏账准备的情况

□适用 √不适用

其中本期坏账准备收回或转回金额重要的：

□适用 √不适用

其他说明：

无

(6) 本期实际核销的应收款项融资情况

□适用 √不适用

其中重要的应收款项融资核销情况

□适用 √不适用

核销说明：

适用 不适用

(7) 应收款项融资本期增减变动及公允价值变动情况：

适用 不适用

(8) 其他说明：

适用 不适用

本公司视其日常资金管理的需要将一部分银行承兑汇票进行贴现和背书，故将银行承兑汇票分类为以公允价值计量且其变动计入其他综合收益的金融资产。

本公司无单项计提减值准备的银行承兑汇票。本期末，本公司认为所持有的银行承兑汇票不存在重大信用风险，不会因银行违约而产生重大损失。

8、预付款项

(1). 预付款项按账龄列示

适用 不适用

单位：元 币种：人民币

账龄	期末余额		期初余额	
	金额	比例(%)	金额	比例(%)
1年以内	1,509,526.18	94.32	841,933.93	100.00
1至2年	90,900.00	5.68		
2至3年				
3年以上				
合计	1,600,426.18	100.00	841,933.93	100.00

账龄超过1年且金额重要的预付款项未及时结算原因的说明：

不适用

(2). 按预付对象归集的期末余额前五名的预付款情况

适用 不适用

单位名称	期末余额	占预付款项期末余额合计数的比例(%)
第一名	248,720.00	15.54
第二名	244,314.97	15.27
第三名	193,180.00	12.07
第四名	163,440.00	10.21
第五名	141,509.43	8.84
合计	991,164.40	61.93

其他说明

适用 不适用

9、其他应收款

项目列示

适用 不适用

单位：元 币种：人民币

项目	期末余额	期初余额
应收利息		
应收股利		
其他应收款	1,008,452.77	802,638.36
合计	1,008,452.77	802,638.36

其他说明：

适用 不适用

应收利息

(1). 应收利息分类

适用 不适用

(2). 重要逾期利息

适用 不适用

(3). 按坏账计提方法分类披露

适用 不适用

按单项计提坏账准备：

适用 不适用

按单项计提坏账准备的说明：

适用 不适用

按组合计提坏账准备：

适用 不适用

按预期信用损失一般模型计提坏账准备

适用 不适用

(4). 坏账准备的情况

适用 不适用

其中本期坏账准备收回或转回金额重要的：

适用 不适用

其他说明：

无

(5). 本期实际核销的应收利息情况

适用 不适用

其中重要的应收利息核销情况

适用 不适用

核销说明：

适用 不适用

其他说明：

适用 不适用

应收股利

(1). 应收股利

适用 不适用

(2). 重要的账龄超过 1 年的应收股利

适用 不适用

(3). 按坏账计提方法分类披露

适用 不适用

按单项计提坏账准备：

适用 不适用

按单项计提坏账准备的说明：

适用 不适用

按组合计提坏账准备：

适用 不适用

按预期信用损失一般模型计提坏账准备

适用 不适用

(4). 坏账准备的情况

适用 不适用

其中本期坏账准备收回或转回金额重要的：

适用 不适用

其他说明：

无

(5). 本期实际核销的应收股利情况

适用 不适用

其中重要的应收股利核销情况

适用 不适用

核销说明：

适用 不适用

其他说明：

适用 不适用

其他应收款

(1). 按账龄披露

√适用 □不适用

单位：元 币种：人民币

账龄	期末账面余额	期初账面余额
1年以内		
其中：1年以内分项		
1年以内	967,692.55	804,302.50
1年以内小计	967,692.55	804,302.50
1至2年	76,969.44	
2至3年		
3至4年	29,480.00	29,480.00
4至5年	1,150.00	1,150.00
5年以上		
合计	1,075,291.99	834,932.50

(2). 按款项性质分类情况

√适用 □不适用

单位：元 币种：人民币

款项性质	期末账面余额	期初账面余额
保证金	897,347.10	803,988.98
其他	177,944.89	30,943.52
合计	1,075,291.99	834,932.50

(3). 坏账准备计提情况

√适用 □不适用

单位：元 币种：人民币

坏账准备	第一阶段	第二阶段	第三阶段	合计
	未来12个月预期信用损失	整个存续期预期信用损失(未发生信用减值)	整个存续期预期信用损失(已发生信用减值)	
2024年1月1日余额	32,294.14			32,294.14
2024年1月1日余额在本期				
--转入第二阶段				
--转入第三阶段				
--转回第二阶段				
--转回第一阶段				
本期计提	34,545.08			34,545.08
本期转回				
本期转销				
本期核销				
其他变动				

2024年6月30日余额	66,839.22			66,839.22
--------------	-----------	--	--	-----------

各阶段划分依据和坏账准备计提比例
不适用

对本期发生损失准备变动的其他应收款账面余额显著变动的情况说明：
适用 不适用

本期坏账准备计提金额以及评估金融工具的信用风险是否显著增加的采用依据：
适用 不适用

(4). 坏账准备的情况

适用 不适用

单位：元 币种：人民币

类别	期初余额	本期变动金额				期末余额
		计提	收回或转回	转销或核销	其他变动	
保证金	31,080.12	34,237.86				65,317.98
其他款项	1,214.02	307.22				1,521.24
合计	32,294.14	34,545.08				66,839.22

其中本期坏账准备转回或收回金额重要的：
适用 不适用

其他说明
无

(5). 本期实际核销的其他应收款情况

适用 不适用

其中重要的其他应收款核销情况：
适用 不适用

其他应收款核销说明：
适用 不适用

(6). 按欠款方归集的期末余额前五名的其他应收款情况

适用 不适用

单位：元 币种：人民币

单位名称	期末余额	占其他应收款期末余额合计数的比例(%)	款项的性质	账龄	坏账准备期末余额
第一名	440,018.00	40.92	保证金	1年以内	910.42
第二名	229,936.00	21.38	保证金	1年以内	482.87
第三名	99,105.28	9.22	其他	1年以内	208.12
第四名	94,751.22	8.81	保证金	1年以内	196.05
第五名	76,969.44	7.16	保证金	1至2年	34,205.22
合计	940,779.94	87.49	/	/	36,002.68

(7). 因资金集中管理而列报于其他应收款

□适用 √不适用

其他说明:

□适用 √不适用

10. 存货

(1). 存货分类

√适用 □不适用

单位: 元 币种: 人民币

项目	期末余额			期初余额		
	账面余额	存货跌价准备/合同履约成本减值准备	账面价值	账面余额	存货跌价准备/合同履约成本减值准备	账面价值
原材料	21,737,344.55		21,737,344.55	12,474,060.69		12,474,060.69
委托加工物资	45.80		45.80	3.54		3.54
在产品	33,107,306.61	41,508.40	33,065,798.21	24,602,667.76	306,396.95	24,296,270.81
自制半成品	11,152,711.38		11,152,711.38	10,228,546.13		10,228,546.13
库存商品	17,065,509.29	956,912.43	16,108,596.86	18,367,790.28	424,952.15	17,942,838.13
发出商品	1,385,205.91	5,842.83	1,379,363.08	1,370,078.35	10,121.28	1,359,957.07
合计	84,448,123.54	1,004,263.66	83,443,859.88	67,043,146.75	741,470.38	66,301,676.37

(2). 确认为存货的数据资源

□适用 √不适用

(3). 存货跌价准备及合同履约成本减值准备

√适用 □不适用

单位: 元 币种: 人民币

项目	期初余额	本期增加金额		本期减少金额		期末余额
		计提	其他	转回或转销	其他	
在产品	306,396.95	41,508.40		306,396.95		41,508.40
库存商品	424,952.15	889,034.71		357,074.43		956,912.43
发出商品	10,121.28	42,447.76		46,726.21		5,842.83
合计	741,470.38	972,990.87		710,197.59		1,004,263.66

本期转回或转销存货跌价准备的原因

√适用 □不适用

在产品被领用, 库存商品、发出商品已出售

按组合计提存货跌价准备

□适用 √不适用

按组合计提存货跌价准备的计提标准

适用 不适用

(4). 存货期末余额含有的借款费用资本化金额及其计算标准和依据

适用 不适用

(5). 合同履约成本本期摊销金额的说明

适用 不适用

其他说明：

适用 不适用

11、持有待售资产

适用 不适用

12、一年内到期的非流动资产

适用 不适用

单位：元 币种：人民币

项目	期末余额	期初余额
一年内到期的债权投资		
一年内到期的其他债权投资		
一年内到期的大额存单		15,270,349.29
合计		15,270,349.29

一年内到期的债权投资

适用 不适用

一年内到期的其他债权投资

适用 不适用

13、其他流动资产

适用 不适用

单位：元 币种：人民币

项目	期末余额	期初余额
待认证进项税额	2,017,344.32	689,323.17
未终止确认的银行承兑汇票	14,525,217.63	17,261,895.00
预缴款项	109,719.47	
大额存单	60,778,520.59	30,039,123.29
合计	77,430,802.01	47,990,341.46

其他说明：

无

14、债权投资

(1). 债权投资情况

适用 不适用

债权投资减值准备本期变动情况

适用 不适用

(2). 期末重要的债权投资

适用 不适用

(3). 减值准备计提情况

适用 不适用

各阶段划分依据和减值准备计提比例：
不适用

对本期发生损失准备变动的债权投资账面余额显著变动的情况说明：

适用 不适用

本期减值准备计提金额以及评估金融工具的信用风险是否显著增加的采用依据：

适用 不适用

(4). 本期实际的核销债权投资情况

适用 不适用

其中重要的债权投资情况核销情况

适用 不适用

债权投资的核销说明：

适用 不适用

15、 其他债权投资

(1). 其他债权投资情况

适用 不适用

其他债权投资减值准备本期变动情况

适用 不适用

(2). 期末重要的其他债权投资

适用 不适用

(3). 减值准备计提情况

适用 不适用

(4). 本期实际核销的其他债权投资情况

适用 不适用

其中重要的其他债权投资情况核销情况

适用 不适用

其他债权投资的核销说明：

适用 不适用

其他说明：

适用 不适用

16、长期应收款

(1) 长期应收款情况

适用 不适用

(2) 按坏账计提方法分类披露

适用 不适用

按单项计提坏账准备：

适用 不适用

按单项计提坏账准备的说明：

适用 不适用

按组合计提坏账准备：

适用 不适用

按预期信用损失一般模型计提坏账准备

适用 不适用

(3) 坏账准备的情况

适用 不适用

其中本期坏账准备收回或转回金额重要的：

适用 不适用

其他说明：

无

(4) 本期实际核销的长期应收款情况

适用 不适用

其中重要的长期应收款核销情况

适用 不适用

长期应收款核销说明：

适用 不适用

其他说明：

适用 不适用

17、长期股权投资**(1). 长期股权投资情况**

□适用 √不适用

(2). 长期股权投资的减值测试情况

□适用 √不适用

其他说明

无

18、其他权益工具投资**(1). 其他权益工具投资情况**

□适用 √不适用

(2). 本期存在终止确认的情况说明

□适用 √不适用

其他说明：

□适用 √不适用

19、其他非流动金融资产

□适用 √不适用

20、投资性房地产

投资性房地产计量模式

不适用

(1). 采用成本计量模式的投资性房地产的减值测试情况

□适用 √不适用

其他说明

□适用 √不适用

21、固定资产**项目列示**

√适用 □不适用

单位：元 币种：人民币

项目	期末余额	期初余额
固定资产	427,655,591.10	395,404,813.41
固定资产清理		
合计	427,655,591.10	395,404,813.41

其他说明：

无

固定资产**(1). 固定资产情况**

√适用 □不适用

单位：元 币种：人民币

项目	房屋及建筑物	机器设备	运输工具	办公设备	合计
一、账面原值：					
1. 期初余额	165,106,334.45	365,470,427.62	978,115.56	9,974,831.68	541,529,709.31
2. 本期增加金额	8,148,203.22	60,242,287.20	596,194.69	471,113.93	69,457,799.04
(1)购置	8,148,203.22	31,842,697.06	596,194.69	467,550.53	41,054,645.50
(2)在建工程转入	0.00	14,139,336.70	0.00	0.00	14,139,336.70
(3)企业合并增加	0.00	14,260,253.44	0.00	3,563.40	14,263,816.84
3. 本期减少金额	0.00	1,445,254.36	2,699.00	79,168.14	1,527,121.50
(1)处置或报废	0.00	1,284,773.73	2,699.00	79,168.14	1,366,640.87
(2)其他减少		160,480.63			160,480.63
4. 期末余额	173,254,537.67	424,267,460.46	1,571,611.25	10,366,777.47	609,460,386.85
二、累计折旧					
1. 期初余额	17,379,311.26	121,019,810.53	576,150.52	6,836,161.61	145,811,433.92
2. 本期增加金额	3,215,407.38	32,703,559.67	70,350.91	484,840.15	36,474,158.11
(1)计提	3,215,407.38	19,960,688.40	70,350.91	483,415.36	23,729,862.05
(2)企业合并增加		12,742,871.27		1,424.79	12,744,296.06
3. 本期减少金额	0.00	655,952.54	2,564.05	72,688.88	731,205.47
(1)处置或报废	0.00	651,889.15	2,564.05	72,688.88	727,142.08
(2)其他减少	0.00	4,063.39	0.00	0.00	4,063.39
4. 期末余额	20,594,718.64	153,067,417.66	643,937.38	7,248,312.88	181,554,386.56
三、减值准备					
1. 期初余额	0.00	313,009.73	0.00	452.25	313,461.98
2. 本期增加金额					
(1)计提					
3. 本期减少金额	0.00	62,650.18	0.00	402.61	63,052.79
(1)处置或报废	0.00	62,650.18	0.00	402.61	63,052.79
4. 期末余额	0.00	250,359.55	0.00	49.64	250,409.19
四、账面价值					
1. 期末账面价值	152,659,819.03	270,949,683.25	927,673.87	3,118,414.95	427,655,591.10
2. 期初账面价值	147,727,023.19	244,137,607.36	401,965.04	3,138,217.82	395,404,813.41

(2). 暂时闲置的固定资产情况

√适用 □不适用

单位：元 币种：人民币

项目	账面原值	累计折旧	减值准备	账面价值	备注
机器设备	662,026.89	382,341.12	250,359.55	29,326.22	旧厂区搬迁遗留
办公设备	220,637.86	205,782.90	49.64	14,805.32	旧厂区搬迁遗留
合计	882,664.75	588,124.02	250,409.19	44,131.54	

(3). 通过经营租赁租出的固定资产

□适用 √不适用

(4). 未办妥产权证书的固定资产情况

□适用 √不适用

(5). 固定资产的减值测试情况

√适用 □不适用

可收回金额按公允价值减去处置费用后的净额确定

√适用 □不适用

单位：元 币种：人民币

项目	账面价值	可收回金额	减值金额	公允价值和处置费用的确定方式	关键参数	关键参数的确定依据
机器设备	279,685.77	29,326.22	250,359.55	成本法	资产的处置价值	资产残值
办公设备	14,854.96	14,805.32	49.64	成本法	资产的处置价值	资产残值
合计	294,540.73	44,131.54	250,409.19	/	/	/

可收回金额按预计未来现金流量的现值确定

□适用 √不适用

前述信息与以前年度减值测试采用的信息或外部信息明显不一致的差异原因

□适用 √不适用

公司以前年度减值测试采用信息与当年实际情况明显不一致的差异原因

□适用 √不适用

其他说明：

□适用 √不适用

固定资产清理

□适用 √不适用

22、在建工程

项目列示

√适用 □不适用

单位：元 币种：人民币

项目	期末余额	期初余额
在建工程	11,455,800.99	4,187,825.31
工程物资		
合计	11,455,800.99	4,187,825.31

其他说明：

无

在建工程**(1). 在建工程情况**

√适用 □不适用

单位：元 币种：人民币

项目	期末余额			期初余额		
	账面余额	减值准备	账面价值	账面余额	减值准备	账面价值
待安装设备	11,182,784.81		11,182,784.81	4,187,825.31		4,187,825.31
待摊投资（设计、监理等费用）	273,016.18		273,016.18			
合计	11,455,800.99		11,455,800.99	4,187,825.31		4,187,825.31

(2). 重要在建工程项目本期变动情况

√适用 □不适用

单位：元 币种：人民币

项目名称	预算数	期初余额	本期增加金额	本期转入固定资产金额	本期其他减少金额	期末余额	工程累计投入占预算比例(%)	工程进度	其中：本期利息资本化金额	本期利息资本化率(%)	资金来源
待安装设备		4,187,825.31	21,134,296.20	14,139,336.70		11,182,784.81					
OPTOWIDE TECHNOLOGIES (THAILAND) CO., LTD. 新厂房			273,016.18			273,016.18					
合计		4,187,825.31	21,407,312.38	14,139,336.70		11,455,800.99	/	/		/	/

(3). 本期计提在建工程减值准备情况

适用 不适用

(4). 在建工程的减值测试情况

适用 不适用

其他说明

适用 不适用

工程物资

适用 不适用

23、生产性生物资产

(1). 采用成本计量模式的生产性生物资产

适用 不适用

(2). 采用成本计量模式的生产性生物资产的减值测试情况

适用 不适用

(3). 采用公允价值计量模式的生产性生物资产

适用 不适用

其他说明

适用 不适用

24、油气资产

(1) 油气资产情况

适用 不适用

(2) 油气资产的减值测试情况

适用 不适用

其他说明：

无

25、使用权资产

(1) 使用权资产情况

适用 不适用

单位：元 币种：人民币

项目	房屋及建筑物	合计
一、账面原值		
1. 期初余额	26,831,244.73	26,831,244.73
2. 本期增加金额	5,721,097.95	5,721,097.95
(1) 租赁负债调整	-127,626.26	-127,626.26

(1) 企业合并增加	5,848,247.09	5,848,247.09
(3) 其他增加	477.12	477.12
3. 本期减少金额		
4. 期末余额	32,552,342.68	32,552,342.68
二、累计折旧		
1. 期初余额	10,720,572.84	10,720,572.84
2. 本期增加金额	5,034,811.57	5,034,811.57
(1) 计提	2,563,577.39	2,563,577.39
(2) 企业合并增加	2,471,091.04	2,471,091.04
(3) 其他增加	143.14	143.14
3. 本期减少金额		
(1) 处置		
4. 期末余额	15,755,384.41	15,755,384.41
三、减值准备		
1. 期初余额		
2. 本期增加金额		
(1) 计提		
3. 本期减少金额		
(1) 处置		
4. 期末余额		
四、账面价值		
1. 期末账面价值	16,796,958.27	16,796,958.27
2. 期初账面价值	16,110,671.89	16,110,671.89

无

(2) 使用权资产的减值测试情况

适用 不适用

其他说明：

无

26、无形资产

(1). 无形资产情况

适用 不适用

单位：元 币种：人民币

项目	土地使用权	软件	非专利技术	许可权	合计
一、账面原值					
1. 期初余额	30,889,700.00	1,290,021.96		1,139,016.65	33,318,738.61
2. 本期增加金额		138,053.10	10,102,239.00		10,240,292.10
(1) 购置		138,053.10			138,053.10
(2) 内部研发					
(3)			10,102,239.00		10,102,239.00

企业合并增加					
3. 本期减少金额					
(1) 处置					
4. 期末余额	30,889,700.00	1,428,075.06	10,102,239.00	1,139,016.65	43,559,030.71
二、累计摊销					
1. 期初余额	3,243,418.30	804,739.30		530,029.84	4,578,187.44
2. 本期增加金额	308,896.98	144,343.85	505,111.95	75,061.14	1,033,413.92
(1) 计提	308,896.98	144,343.85	505,111.95	75,061.14	1,033,413.92
3. 本期减少金额					
(1) 处置					
4. 期末余额	3,552,315.28	949,083.15	505,111.95	605,090.98	5,611,601.36
三、减值准备					
1. 期初余额					
2. 本期增加金额					
(1) 计提					
3. 本期减少金额					
(1) 处置					
4. 期末余额					
四、账面价值					
1. 期末账面价值	27,337,384.72	478,991.91	9,597,127.05	533,925.67	37,947,429.35
2. 期初账面价值	27,646,281.70	485,282.66		608,986.81	28,740,551.17

本期末通过公司内部研发形成的无形资产占无形资产余额的比例 0%

(2). 确认为无形资产的数据资源

适用 不适用

(3). 未办妥产权证书的土地使用权情况

适用 不适用

(3) 无形资产的减值测试情况

适用 不适用

其他说明：

适用 不适用

27、商誉

(1). 商誉账面原值

适用 不适用

单位：元 币种：人民币

被投资单位名称或 形成商誉的事项	期初余额	本期增加		本期减少		期末余额
		企业合并 形成的		处置		
GOUMAX TECHNOLOGY, INC.		55,095,70 4.84				55,095,7 04.84
合计		55,095,70 4.84				55,095,7 04.84

(2). 商誉减值准备

适用 不适用

(3). 商誉所在资产组或资产组组合的相关信息

适用 不适用

资产组或资产组组合发生变化

适用 不适用

其他说明

适用 不适用

(4). 可收回金额的具体确定方法

可收回金额按公允价值减去处置费用后的净额确定

适用 不适用

可收回金额按预计未来现金流量的现值确定

适用 不适用

前述信息与以前年度减值测试采用的信息或外部信息明显不一致的差异原因

适用 不适用

公司以前年度减值测试采用信息与当年实际情况明显不一致的差异原因

适用 不适用

(5). 业绩承诺及对应商誉减值情况

形成商誉时存在业绩承诺且报告期或报告期上一期间处于业绩承诺期内

适用 不适用

其他说明

适用 不适用

28、长期待摊费用

适用 不适用

单位：元 币种：人民币

项目	期初余额	本期增加金额	本期摊销金额	其他减少金额	期末余额
装修改造支出	9,838,527.70	1,736,835.35	845,891.85		10,729,471.20
合计	9,838,527.70	1,736,835.35	845,891.85		10,729,471.20

其他说明：

无

29、递延所得税资产/递延所得税负债**(1). 未经抵销的递延所得税资产**

适用 不适用

单位：元 币种：人民币

项目	期末余额		期初余额	
	可抵扣暂时性差异	递延所得税资产	可抵扣暂时性差异	递延所得税资产
信用减值准备	7,935,618.69	1,190,627.17	7,181,439.85	1,077,506.24
资产减值准备	1,254,672.85	188,200.93	1,054,932.36	158,239.85
内部交易未实现利润			2,122,860.78	445,841.03
递延收益	2,504,014.83	375,602.22	1,287,814.59	193,172.19
工会经费	364,764.67	54,714.70	320,887.60	48,133.14
可抵扣亏损	3,202,958.11	647,699.87	1,789,763.34	362,476.92
租赁负债	14,865,873.35	2,479,665.16	17,417,380.14	2,889,049.15
合计	30,127,902.50	4,936,510.05	31,175,078.66	5,174,418.52

(2). 未经抵销的递延所得税负债

适用 不适用

单位：元 币种：人民币

项目	期末余额		期初余额	
	应纳税暂时性差异	递延所得税负债	应纳税暂时性差异	递延所得税负债
公允价值变动收益	587,642.62	96,346.50	1,322,606.15	198,390.92
大额存单应收利息	3,132,822.00	469,923.30	2,380,979.45	359,870.63
资产评估增值	10,108,268.34	2,122,736.34		
固定资产折旧	13,485,729.43	2,022,859.41	14,497,990.05	2,174,698.51
使用权资产	13,419,802.22	2,246,880.11	16,110,671.89	2,680,459.59
合计	40,734,264.61	6,958,745.66	34,312,247.54	5,413,419.65

(3). 以抵销后净额列示的递延所得税资产或负债

□适用 √不适用

(4). 未确认递延所得税资产明细

√适用 □不适用

单位：元 币种：人民币

项目	期末余额	期初余额
可抵扣暂时性差异		4,728.23
可抵扣亏损	9,830,293.03	123,618.28
合计	9,830,293.03	128,346.51

(5). 未确认递延所得税资产的可抵扣亏损将于以下年度到期

√适用 □不适用

单位：元 币种：人民币

年份	期末金额	期初金额	备注
2027年	3,551.38	3,551.38	
2028年	16,793.68	120,066.90	
2029年	9,809,947.97		
合计	9,830,293.03	123,618.28	/

其他说明：

□适用 √不适用

30、其他非流动资产

√适用 □不适用

单位：元 币种：人民币

项目	期末余额			期初余额		
	账面余额	减值准备	账面价值	账面余额	减值准备	账面价值
预付设备款	2,413,006.25		2,413,006.25	18,262,436.00		18,262,436.00
大额存单	103,908,547.98		103,908,547.98	61,271,506.87		61,271,506.87
合计	106,321,554.23		106,321,554.23	79,533,942.87		79,533,942.87

其他说明：

无

31、所有权或使用权受限资产

√适用 □不适用

单位：元 币种：人民币

项目	期末				期初			
	账面余额	账面价值	受限类型	受限情况	账面余额	账面价值	受限类型	受限情况
货币	69,940,839.11	69,940,839.11	其他	定期	42,604,460.27	42,604,460.27	其他	定期

资金				存款				存款
合计	69,940,839.11	69,940,839.11	/	/	42,604,460.27	42,604,460.27	/	/

其他说明：

无

32、短期借款

(1). 短期借款分类

适用 不适用

单位：元 币种：人民币

项目	期末余额	期初余额
质押借款		
抵押借款		
保证借款		
信用借款	92,318,972.21	18,015,400.00
已贴现未到期未终止确认的银行承兑汇票	6,576,120.43	11,426,295.00
合计	98,895,092.64	29,441,695.00

短期借款分类的说明：

无

(2). 已逾期未偿还的短期借款情况

适用 不适用

其他说明：

适用 不适用

33、交易性金融负债

适用 不适用

单位：元 币种：人民币

项目	期初余额	期末余额	指定的理由和依据
交易性金融负债			/
其中：			
盈利能力或有对价		14,253,600.00	/
指定为以公允价值计量且其变动计入当期损益的金融负债			
其中：			
合计		14,253,600.00	/

其他说明：

适用 不适用

报告期内，本公司收购 GOUMAX TECHNOLOGY, INC. 公司，股份收购协议约定在各项指标均按时满足的情况下，盈利能力或有对价的总金额为 200 万美元。

34、衍生金融负债

□适用 √不适用

35、应付票据

√适用 □不适用

单位：元 币种：人民币

种类	期末余额	期初余额
商业承兑汇票		
银行承兑汇票	48,902,644.44	42,055,070.95
合计	48,902,644.44	42,055,070.95

本期末已到期未支付的应付票据总额为 0 元。到期未付的原因是无

36、应付账款**(1). 应付账款列示**

√适用 □不适用

单位：元 币种：人民币

项目	期末余额	期初余额
货款	41,279,073.70	29,285,580.43
设备款	8,191,024.70	3,898,049.30
工程款	6,254.64	98,252.05
其他	931,345.59	91,638.46
合计	50,407,698.63	33,373,520.24

(2). 账龄超过 1 年或逾期的重要应付账款

□适用 √不适用

其他说明：

□适用 √不适用

37、预收款项**(1). 预收账款项列示**

√适用 □不适用

单位：元 币种：人民币

项目	期末余额	期初余额
预收货款	369,084.66	48,564.89
合计	369,084.66	48,564.89

(2). 账龄超过 1 年的重要预收款项

□适用 √不适用

(3). 报告期内账面价值发生重大变动的金额和原因

□适用 √不适用

其他说明：

□适用 √不适用

38、合同负债**(1). 合同负债情况**

√适用 □不适用

单位：元 币种：人民币

项目	期末余额	期初余额
预收货款	462,819.45	418,610.41
合计	462,819.45	418,610.41

(2). 账龄超过1年的重要合同负债

□适用 √不适用

(3). 报告期内账面价值发生重大变动的金额和原因

□适用 √不适用

其他说明：

□适用 √不适用

39、应付职工薪酬**(1). 应付职工薪酬列示**

√适用 □不适用

单位：元 币种：人民币

项目	期初余额	本期增加	本期减少	期末余额
一、短期薪酬	14,356,695.58	68,825,274.92	68,410,166.38	14,771,804.12
二、离职后福利-设定提存计划		4,664,811.88	4,571,124.19	93,687.70
三、辞退福利				
四、一年内到期的其他福利				
合计	14,356,695.58	73,490,086.80	72,981,290.57	14,865,491.82

(2). 短期薪酬列示

√适用 □不适用

单位：元 币种：人民币

项目	期初余额	本期增加	本期减少	期末余额
一、工资、奖金、津贴和补贴	14,033,959.20	61,086,055.99	60,714,972.84	14,405,042.35
二、职工福利费		2,385,429.12	2,385,429.12	
三、社会保险费		2,680,014.17	2,680,014.17	
其中：医疗保险费		2,393,980.89	2,393,980.89	
工伤保险费		103,124.98	103,124.98	
生育保险费		182,908.30	182,908.30	
四、住房公积金		2,272,279.00	2,272,279.00	
五、工会经费和职工教育经费	322,736.38	401,496.64	357,471.25	366,761.77
六、短期带薪缺勤				
七、短期利润分享计划				
合计	14,356,695.58	68,825,274.92	68,410,166.38	14,771,804.12

(3). 设定提存计划列示

√适用 □不适用

单位：元 币种：人民币

项目	期初余额	本期增加	本期减少	期末余额
1、基本养老保险		4,562,838.92	4,469,151.23	93,687.70
2、失业保险费		101,972.96	101,972.96	
3、企业年金缴费				
合计		4,664,811.88	4,571,124.19	93,687.70

其他说明：

□适用 √不适用

40、应交税费

√适用 □不适用

单位：元 币种：人民币

项目	期末余额	期初余额
增值税	2,122,895.18	
企业所得税	2,295,196.32	771,039.34
个人所得税	180,081.35	198,513.44
土地使用税	20,398.27	20,398.26
印花税	51,882.84	52,395.88
城市维护建设税	179,640.15	72,080.06
房产税	416,158.00	416,158.00
教育费附加	179,640.13	72,080.06
合计	5,445,892.24	1,602,665.04

其他说明：

无

41、其他应付款

(1). 项目列示

√适用 □不适用

单位：元 币种：人民币

项目	期末余额	期初余额
应付利息		
应付股利	12,935,477.06	
其他应付款	783,905.93	383,775.01
合计	13,719,382.99	383,775.01

应付利息

□适用 √不适用

应付股利

√适用 □不适用

单位：元 币种：人民币

项目	期末余额	期初余额
普通股股利	12,935,477.06	

划分为权益工具的优先股\永续债股利		
优先股\永续债股利-XXX		
优先股\永续债股利-XXX		
应付股利-XXX		
应付股利-XXX		
合计	12,935,477.06	

其他说明，包括重要的超过1年未支付的应付股利，应披露未支付原因：
不适用

其他应付款

(1). 按款项性质列示其他应付款

适用 不适用

单位：元 币种：人民币

项目	期末余额	期初余额
其他	783,905.93	383,775.01
合计	783,905.93	383,775.01

(2). 账龄超过1年或逾期的重要其他应付款

适用 不适用

其他说明：

适用 不适用

42、持有待售负债

适用 不适用

43、1年内到期的非流动负债

适用 不适用

单位：元 币种：人民币

项目	期末余额	期初余额
1年内到期的长期借款	10,029,502.42	5,000,000.00
1年内到期的应付债券		
1年内到期的长期应付款		
1年内到期的租赁负债	6,122,723.32	5,166,850.94
合计	16,152,225.74	10,166,850.94

其他说明：

无

44、其他流动负债

适用 不适用

单位：元 币种：人民币

项目	期末余额	期初余额
待转销项税额	50,620.39	53,568.96
已背书未到期未终止确认的 应收票据	7,949,097.20	5,835,600.00

合计	7,999,717.59	5,889,168.96
----	--------------	--------------

短期应付债券的增减变动：

适用 不适用

其他说明：

适用 不适用

45、长期借款

(1). 长期借款分类

适用 不适用

单位：元 币种：人民币

项目	期末余额	期初余额
质押借款		
抵押借款		
保证借款		
信用借款	22,358,769.60	17,776,105.59
合计	22,358,769.60	17,776,105.59

长期借款分类的说明：

不适用

其他说明

适用 不适用

46、应付债券

(1). 应付债券

适用 不适用

(2). 应付债券的具体情况：（不包括划分为金融负债的优先股、永续债等其他金融工具）

适用 不适用

(3). 可转换公司债券的说明

适用 不适用

转股权会计处理及判断依据

适用 不适用

(4). 划分为金融负债的其他金融工具说明

期末发行在外的优先股、永续债等其他金融工具基本情况

适用 不适用

期末发行在外的优先股、永续债等金融工具变动情况表

适用 不适用

其他金融工具划分为金融负债的依据说明

适用 不适用

其他说明：

适用 不适用

47、租赁负债

适用 不适用

单位：元 币种：人民币

项目	期末余额	期初余额
租赁付款额	12,863,104.99	12,914,617.98
未确认融资费用	-581,730.70	-664,088.78
合计	12,281,374.29	12,250,529.20

其他说明：

无

48、长期应付款

项目列示

适用 不适用

长期应付款

适用 不适用

专项应付款

适用 不适用

49、长期应付职工薪酬

适用 不适用

50、预计负债

适用 不适用

51、递延收益

递延收益情况

适用 不适用

单位：元 币种人民币

项目	期初余额	本期增加	本期减少	期末余额	形成原因
政府补助	1,287,814.59	2,350,000.00	1,133,799.76	2,504,014.83	2019年第一批省级预算内基本建设资金等
合计	1,287,814.59	2,350,000.00	1,133,799.76	2,504,014.83	/

其他说明：

适用 不适用

52、其他非流动负债

□适用 √不适用

53、股本

√适用 □不适用

单位：万元 币种：人民币

	期初余额	本次变动增减(+、-)					期末余额
		发行新股	送股	公积金转股	其他	小计	
股份总数	12,935.00						12,935.00

其他说明：

无

54、其他权益工具**(1) 期末发行在外的优先股、永续债等其他金融工具基本情况**

□适用 √不适用

(2) 期末发行在外的优先股、永续债等金融工具变动情况表

□适用 √不适用

其他权益工具本期增减变动情况、变动原因说明，以及相关会计处理的依据：

□适用 √不适用

其他说明：

□适用 √不适用

55、资本公积

√适用 □不适用

单位：元 币种：人民币

项目	期初余额	本期增加	本期减少	期末余额
资本溢价(股本溢价)	591,973,821.00			591,973,821.00
其他资本公积				
合计	591,973,821.00			591,973,821.00

其他说明，包括本期增减变动情况、变动原因说明：

无

56、库存股

√适用 □不适用

单位：元 币种：人民币

项目	期初余额	本期增加	本期减少	期末余额
回购股份		10,340,962.02		10,340,962.02
合计		10,340,962.02		10,340,962.02

其他说明，包括本期增减变动情况、变动原因说明：

公司于2024年3月12日召开第二届董事会第十次会议，审议通过了《关于以集中竞价交易方式回购公司股份方案的议案》，同意公司使用部分超募资金以集中竞价交易方式回购公司已发

行的部分人民币普通股（A 股）股份，截至 2024 年 3 月 28 日，公司完成回购，已实际回购公司股份 382,133 股。

57、其他综合收益

√适用 □不适用

单位：元 币种：人民币

项目	期初余额	本期发生金额					期末余额
		本期所得税前发生额	减：前期计入其他综合收益当期转入损益	减：前期计入其他综合收益当期转入留存收益	减：所得税费用	税后归属于母公司	
一、不能重分类进损益的其他综合收益							
其中：重新计量设定受益计划变动额							
权益法下不能转损益的其他综合收益							
其他权益工具投资公允价值							

值变动								
企业自身信用风险公允价值变动								
二、将重分类进损益的其他综合收益	34,264.45	-424,185.98				-446,386.92	22,200.94	-412,122.47
其中：权益法下可转损益的其他综合收益								
其他债权投资公允价值变动								
金融资产重分类计入其他综合收益的金额								
其他债权投资信用减								

值准备								
现金流量套期储备								
外币财务报表折算差额	34,264.45	-424,185.98				-446,386.92	22,200.94	-412,122.47
其他综合收益合计	34,264.45	-424,185.98				-446,386.92	22,200.94	-412,122.47

其他说明，包括对现金流量套期损益的有效部分转为被套期项目初始确认金额调整：
不适用

58、专项储备

适用 不适用

59、盈余公积

适用 不适用

单位：元 币种：人民币

项目	期初余额	本期增加	本期减少	期末余额
法定盈余公积	24,087,036.98			24,087,036.98
任意盈余公积				
储备基金				
企业发展基金				
其他				
合计	24,087,036.98			24,087,036.98

盈余公积说明，包括本期增减变动情况、变动原因说明：

无

60、未分配利润

适用 不适用

单位：元 币种：人民币

项目	本期	上年度
调整前上期末未分配利润	157,328,182.55	138,238,193.80
调整期初未分配利润合计数（调增+，调减-）		
调整后期初未分配利润	157,328,182.55	138,238,193.80
加：本期归属于母公司所有者的净利润	32,824,239.04	41,655,937.64
减：提取法定盈余公积		4,456,948.89

提取任意盈余公积		
提取一般风险准备		
应付普通股股利	12,935,477.06	18,109,000.00
转作股本的普通股股利		
期末未分配利润	177,216,944.53	157,328,182.55

调整期初未分配利润明细:

- 1、由于《企业会计准则》及其相关新规定进行追溯调整，影响期初未分配利润 0 元。
- 2、由于会计政策变更，影响期初未分配利润 0 元。
- 3、由于重大会计差错更正，影响期初未分配利润 0 元。
- 4、由于同一控制导致的合并范围变更，影响期初未分配利润 0 元。
- 5、其他调整合计影响期初未分配利润 0 元。

61、营业收入和营业成本

(1). 营业收入和营业成本情况

适用 不适用

单位：元 币种：人民币

项目	本期发生额		上期发生额	
	收入	成本	收入	成本
主营业务	211,281,800.36	133,395,577.31	166,702,068.61	122,366,342.87
其他业务	228,029.83	63,618.52	149,404.88	
合计	211,509,830.19	133,459,195.83	166,851,473.49	122,366,342.87

(2). 营业收入、营业成本的分解信息

适用 不适用

单位：元 币种：人民币

合同分类	金额		合计	
	营业收入	营业成本	营业收入	营业成本
商品类型				
精密光学元器件	169,269,256.86	106,845,032.92	169,269,256.86	106,845,032.92
光纤器件	35,752,276.04	23,249,093.68	35,752,276.04	23,249,093.68
光测试仪器	6,260,267.46	3,301,450.71	6,260,267.46	3,301,450.71
其他	228,029.83	63,618.52	228,029.83	63,618.52
按经营地区分类				
国内销售	167,670,688.47	116,668,473.32	167,670,688.47	116,668,473.32
国外销售	43,839,141.72	16,790,722.51	43,839,141.72	16,790,722.51
按销售模式分类				
普通销售	209,091,411.64	131,834,255.25	209,091,411.64	131,834,255.25
VMI 销售	2,418,418.55	1,624,940.58	2,418,418.55	1,624,940.58
合计	211,509,830.19	133,459,195.83	211,509,830.19	133,459,195.83

其他说明

适用 不适用

(3). 履约义务的说明

适用 不适用

(4). 分摊至剩余履约义务的说明

适用 不适用

(5). 重大合同变更或重大交易价格调整

适用 不适用

其他说明：

无

62、税金及附加

适用 不适用

单位：元 币种：人民币

项目	本期发生额	上期发生额
营业税	8,302.45	
城市维护建设税	589,475.38	666,852.06
教育费附加	589,474.04	666,852.07
房产税	832,316.00	415,325.80
土地使用税	40,796.55	20,398.27
车船使用税	720.00	360.00
印花税	99,298.21	277,257.37
合计	2,160,382.63	2,047,045.57

其他说明：

无

63、销售费用

适用 不适用

单位：元 币种：人民币

项目	本期发生额	上期发生额
职工薪酬	3,963,089.79	2,686,042.37
业务宣传费	1,669,521.44	434,773.51
办公费	511,540.82	21,567.91
差旅费	295,632.46	210,747.91
房屋租赁费	165,687.54	155,986.20
折旧费	91,464.20	88,449.90
其他	15,547.57	149,260.48
合计	6,712,483.82	3,746,828.28

其他说明：

无

64、管理费用

适用 不适用

单位：元 币种：人民币

项目	本期发生额	上期发生额
职工薪酬	7,348,751.45	4,729,941.44
折旧与摊销	3,392,393.66	3,104,509.78
聘请中介机构费	1,924,782.68	1,418,617.59

物业费	671,837.20	670,671.46
办公费	1,129,317.65	415,034.06
水电费	233,533.29	201,974.60
董事会费	108,000.00	112,807.92
房屋租赁费	520,032.78	140,572.75
其他	500,197.20	379,725.82
合计	15,828,845.91	11,173,855.42

其他说明：

无

65、研发费用

√适用 □不适用

单位：元 币种：人民币

项目	本期发生额	上期发生额
人工费	12,953,145.15	9,551,955.44
折旧费	4,648,179.84	3,087,540.86
材料费	2,332,425.69	1,775,769.45
其他	2,334,553.06	911,480.31
合计	22,268,303.74	15,326,746.06

其他说明：

无

66、财务费用

√适用 □不适用

单位：元 币种：人民币

项目	本期发生额	上期发生额
利息费用	1,705,815.93	826,335.28
加：利息收入	-1,601,559.75	-2,271,810.27
汇兑损益	-832,079.30	-3,676,089.76
手续费及其他	83,542.60	56,716.61
合计	-644,280.52	-5,064,848.14

其他说明：

无

67、其他收益

√适用 □不适用

单位：元 币种：人民币

按性质分类	本期发生额	上期发生额
政府补助	1,955,299.90	1,151,488.64
增值税进项加计抵减	668,708.16	
其他	62,964.85	59,426.30
合计	2,686,972.91	1,210,914.94

其他说明：

(1) 政府补助的具体信息，详见附注十一、政府补助。

68、投资收益

√适用 □不适用

单位：元 币种：人民币

项目	本期发生额	上期发生额
权益法核算的长期股权投资收益		
处置长期股权投资产生的投资收益		
交易性金融资产在持有期间的投资收益		
其他权益工具投资在持有期间取得的股利收入		
债权投资在持有期间取得的利息收入		
其他债权投资在持有期间取得的利息收入		
处置交易性金融资产取得的投资收益	374,269.44	527,551.96
处置其他权益工具投资取得的投资收益		
处置债权投资取得的投资收益		
处置其他债权投资取得的投资收益		
债务重组收益		
满足终止确认条件下的票据贴息	-295,210.72	-378,536.44
大额存单利息	1,905,057.58	
合计	1,984,116.30	149,015.52

其他说明：

无

69、净敞口套期收益适用 不适用**70、公允价值变动收益**适用 不适用

单位：元 币种：人民币

产生公允价值变动收益的来源	本期发生额	上期发生额
交易性金融资产	1,158,428.61	2,962,505.79
其中：衍生金融工具产生的公允价值变动收益		
交易性金融负债		
按公允价值计量的投资性房地产		
合计	1,158,428.61	2,962,505.79

其他说明：

无

71、资产处置收益适用 不适用**72、信用减值损失**适用 不适用

单位：元 币种：人民币

项目	本期发生额	上期发生额
----	-------	-------

应收票据坏账损失		
应收账款坏账损失	-864,021.60	266,846.81
其他应收款坏账损失	-29,491.32	-15,822.79
债权投资减值损失		
其他债权投资减值损失		
长期应收款坏账损失		
财务担保相关减值损失		
合计	-893,512.92	251,024.02

其他说明：

无

73、资产减值损失

√适用 □不适用

单位：元 币种：人民币

项目	本期发生额	上期发生额
一、合同资产减值损失		
二、存货跌价损失及合同履约成本减值损失	-739,098.42	-394,677.56
三、长期股权投资减值损失		
四、投资性房地产减值损失		
五、固定资产减值损失		
六、工程物资减值损失		
七、在建工程减值损失		
八、生产性生物资产减值损失		
九、油气资产减值损失		
十、无形资产减值损失		
十一、商誉减值损失		
十二、其他		
合计	-739,098.42	-394,677.56

其他说明：

无

74、营业外收入

√适用 □不适用

单位：元 币种：人民币

项目	本期发生额	上期发生额	计入当期非经常性损益的金额
非流动资产处置利得合计	3,502.67		3,502.67
其中：固定资产处置利得	3,502.67		3,502.67
无形资产处置利得			
债务重组利得			
非货币性资产交换利得			
接受捐赠			
政府补助			
其他	45,666.21	8,578.01	45,666.21
合计	49,168.88	8,578.01	49,168.88

其他说明：

适用 不适用

75、营业外支出

适用 不适用

单位：元 币种：人民币

项目	本期发生额	上期发生额	计入当期非经常性损益的金额
非流动资产处置损失合计	83,787.18	35,272.19	83,787.18
其中：固定资产处置损失			
无形资产处置损失			
债务重组损失			
非货币性资产交换损失			
对外捐赠			
其他	1,281,435.98	481.66	1,281,435.98
合计	1,365,223.16	35,753.85	1,365,223.16

其他说明：

无

76、所得税费用

(1) 所得税费用表

适用 不适用

单位：元 币种：人民币

项目	本期发生额	上期发生额
当期所得税费用	3,170,109.27	571,057.17
递延所得税费用	-540,454.56	502,239.11
合计	2,629,654.71	1,073,296.28

(2) 会计利润与所得税费用调整过程

适用 不适用

单位：元 币种：人民币

项目	本期发生额
利润总额	34,605,750.98
按法定/适用税率计算的所得税费用	5,384,699.94
子公司适用不同税率的影响	
调整以前期间所得税的影响	
非应税收入的影响	
不可抵扣的成本、费用和损失的影响	21,134.44
使用前期未确认递延所得税资产的可抵扣亏损的影响	
本期未确认递延所得税资产的可抵扣暂时性差异或可抵扣亏损的影响	19,189.36
研究开发费用加成扣除的纳税影响（以“-”）填列	-2,795,369.03
所得税费用	2,629,654.71

其他说明：

适用 不适用

77、其他综合收益

适用 不适用

详见第十节财务报告之七、合并财务报表项目注释“57 其他综合收益”。

78、现金流量表项目

(1). 与经营活动有关的现金

收到的其他与经营活动有关的现金

适用 不适用

单位：元 币种：人民币

项目	本期发生额	上期发生额
政府补助	883,890.91	288,266.30
利息收入	976,007.28	670,487.06
其他	5,394,730.19	185,409.11
合计	7,254,628.38	1,144,162.47

收到的其他与经营活动有关的现金说明：

无

支付的其他与经营活动有关的现金

适用 不适用

单位：元 币种：人民币

项目	本期发生额	上期发生额
支付代垫款项、押金及保证金	1,652,126.69	242,656.00
付现费用	8,416,804.61	4,408,130.76
其他	1,316,613.98	13,560.38
合计	11,385,545.28	4,664,347.14

支付的其他与经营活动有关的现金说明：

无

(2). 与投资活动有关的现金

收到的重要的投资活动有关的现金

适用 不适用

支付的重要的投资活动有关的现金

适用 不适用

收到的其他与投资活动有关的现金

适用 不适用

支付的其他与投资活动有关的现金

适用 不适用

(3). 与筹资活动有关的现金

收到的其他与筹资活动有关的现金

适用 不适用

支付的其他与筹资活动有关的现金

适用 不适用

单位：元 币种：人民币

项目	本期发生额	上期发生额
----	-------	-------

偿还租赁负债	3,458,736.91	2,317,725.91
回购股份	10,345,979.62	
合计	13,804,716.53	2,317,725.91

支付的其他与筹资活动有关的现金说明：

无

筹资活动产生的各项负债变动情况

√适用 □不适用

单位：元 币种：人民币

项目	期初余额	本期增加		本期减少		期末余额
		现金变动	非现金变动	现金变动	非现金变动	
短期借款	29,441,695.00	74,250,000.00	68,972.21		4,865,574.57	98,895,092.64
长期借款	22,776,105.59	9,600,000.00	12,166.43			32,388,272.02
租赁负债	17,417,380.14		4,275,422.25	3,288,704.78		18,404,097.61
合计	69,635,180.73	83,850,000.00	4,356,560.89	3,288,704.78	4,865,574.57	149,687,462.27

(4). 以净额列报现金流量的说明

□适用 √不适用

(5). 不涉及当期现金收支、但影响企业财务状况或在未来可能影响企业现金流量的重大活动及财务影响

□适用 √不适用

79、现金流量表补充资料

(1) 现金流量表补充资料

√适用 □不适用

单位：元 币种：人民币

补充资料	本期金额	上期金额
1. 将净利润调节为经营活动现金流量：		
净利润	31,976,096.27	20,333,814.02
加：资产减值准备	739,098.42	394,677.56
信用减值损失	893,512.92	-251,024.02
固定资产折旧、油气资产折耗、生产性生物资产折旧	36,474,100.00	19,381,198.48
使用权资产摊销	2,563,577.39	1,855,279.68
无形资产摊销	1,033,413.92	504,843.92
长期待摊费用摊销	845,891.85	854,287.01

处置固定资产、无形资产和其他长期资产的损失（收益以“-”号填列）		
固定资产报废损失（收益以“-”号填列）	83,787.18	35,272.19
公允价值变动损失（收益以“-”号填列）	-1,158,428.61	-2,962,505.79
财务费用（收益以“-”号填列）	873,736.63	-2,844,900.15
投资损失（收益以“-”号填列）	-1,984,116.30	-149,015.52
递延所得税资产减少（增加以“-”号填列）	237,908.47	381,603.31
递延所得税负债增加（减少以“-”号填列）	1,545,326.01	123,421.57
存货的减少（增加以“-”号填列）	-17,808,777.43	4,131,356.45
经营性应收项目的减少（增加以“-”号填列）	-38,479,822.63	14,808,245.65
经营性应付项目的增加（减少以“-”号填列）	14,779,781.15	-19,403,396.26
其他		
经营活动产生的现金流量净额	32,615,085.24	37,193,158.10
2. 不涉及现金收支的重大投资和筹资活动：		
债务转为资本		
一年内到期的可转换公司债券		
融资租入固定资产		
3. 现金及现金等价物净变动情况：		
现金的期末余额	98,176,497.80	85,504,709.73
减：现金的期初余额	85,462,446.87	55,299,041.96
加：现金等价物的期末余额		
减：现金等价物的期初余额		
现金及现金等价物净增加额	12,714,050.93	30,205,667.77

(2) 本期支付的取得子公司的现金净额

□适用 √不适用

(3) 本期收到的处置子公司的现金净额

□适用 √不适用

(4) 现金和现金等价物的构成

√适用 □不适用

单位：元 币种：人民币

项目	期末余额	期初余额
一、现金	98,176,497.80	85,462,446.87
其中：库存现金		
可随时用于支付的银行存款	98,176,497.80	85,462,446.87
可随时用于支付的其他货币资金		
可用于支付的存放中央银行款		

项		
存放同业款项		
拆放同业款项		
二、现金等价物		
其中：三个月内到期的债券投资		
三、期末现金及现金等价物余额	98,176,497.80	85,462,446.87
其中：母公司或集团内子公司使用受限制的现金和现金等价物		

(5) 使用范围受限但仍作为现金和现金等价物列示的情况

□适用 √不适用

(6) 不属于现金及现金等价物的货币资金

√适用 □不适用

单位：元 币种：人民币

项目	本期金额	上期金额	理由
其他货币资金	69,940,839.11	42,604,460.27	定期存款,不能随时用于支付
合计	69,940,839.11	42,604,460.27	/

其他说明：

□适用 √不适用

80、所有者权益变动表项目注释

说明对上年期末余额进行调整的“其他”项目名称及调整金额等事项：

□适用 √不适用

81、外币货币性项目

(1). 外币货币性项目

√适用 □不适用

单位：元

项目	期末外币余额	折算汇率	期末折算人民币余额
货币资金	-	-	
其中：美元	12,794,541.43	7.1268	91,184,137.86
欧元	72.91	7.6617	558.61
泰铢	28,557,194.16	0.19516	5,573,222.01
应收账款	-	-	
其中：美元	2,600,516.63	7.1268	18,533,361.92
欧元			
泰铢			
应付账款	-	-	
其中：美元	243,598.05	7.1268	1,736,074.58
欧元	0		0
泰铢	66,102.00	0.19516	12,900.47
其他应收款	-	-	
其中：美元	35,437.73	7.1268	252,557.61

欧元			
泰铢	9,000.00	0.19516	1,756.44
其他应付款	-	-	
其中：美元	87,403.48	7.1268	622,907.12
欧元			
泰铢			

其他说明：

无

(2). 境外经营实体说明，包括对于重要的境外经营实体，应披露其境外主要经营地、记账本位币及选择依据，记账本位币发生变化的还应披露原因

适用 不适用

2022年5月底，全资子公司 OPTOWIDE TECHNOLOGIES LLC 在美国内华达州注册成立，经营地为美国，因其主要经营北美市场，故选择当地货币美元作为记账本位币。

2023年1月，全资子公司 OPTOWIDE TECHNOLOGIES (THAILAND) CO., LTD. 在泰国注册成立，经营地为泰国，故选择当地货币泰铢作为记账本位币。

2024年1月，公司完成对 GOUMAX TECHNOLOGY, INC. 的收购，其注册地为美国加州，经营地为美国，故选择当地货币美元作为记账本位币。

82、租赁

(1) 作为承租人

适用 不适用

未纳入租赁负债计量的可变租赁付款额

适用 不适用

简化处理的短期租赁或低价值资产的租赁费用

适用 不适用

本期计入损益的简化处理的短期租赁或低价值资产的租赁费用：78,994.34 元

售后租回交易及判断依据

适用 不适用

与租赁相关的现金流出总额 3,537,731.25 (单位：元 币种：人民币)

(2) 作为出租人

作为出租人的经营租赁

适用 不适用

单位：元 币种：人民币

项目	租赁收入	其中：未计入租赁收款额的可变租赁付款额相关的收入
厂房租赁	61,061.60	
合计	61,061.60	

作为出租人的融资租赁

适用 不适用

未折现租赁收款额与租赁投资净额的调节表

适用 不适用

未来五年未折现租赁收款额

适用 不适用

(3) 作为生产商或经销商确认融资租赁销售损益

适用 不适用

其他说明

无

83、数据资源

适用 不适用

84、其他

适用 不适用

八、研发支出

(1). 按费用性质列示

适用 不适用

单位：元 币种：人民币

项目	本期发生额	上期发生额
人工费	12,953,145.15	9,551,955.44
折旧费	4,648,179.84	3,087,540.86
材料费	2,332,425.69	1,775,769.45
其他	2,334,553.06	911,480.31
合计	22,268,303.74	15,326,746.06
其中：费用化研发支出	22,268,303.74	15,326,746.06
资本化研发支出		

其他说明：

无

(2). 符合资本化条件的研发项目开发支出

适用 不适用

重要的资本化研发项目

适用 不适用

开发支出减值准备

适用 不适用

其他说明

无

(3). 重要的外购在研项目

适用 不适用

九、合并范围的变更

1、非同一控制下企业合并

√适用 □不适用

(1). 本期发生的非同一控制下企业合并交易

√适用 □不适用

单位：元 币种：人民币

被购买方名称	股权取得时点	股权取得成本	股权取得比例(%)	股权取得方式	购买日	购买日的确定依据	购买日至期末被购买方的收入	购买日至期末被购买方的净利润	购买日至期末被购买方的现金流量
GOUMAX TECHNOLOGY, INC.	2024年1月8日	71,010,250.00	51.13	股权转让	2024年1月8日	控制权转移	8,035,545.25	-1,202,801.51	-33,439.56

其他说明：

股权取得成本为 1000 万美元，其中 200 万美元为或有对价。

(2). 合并成本及商誉

√适用 □不适用

单位：元 币种：美元

合并成本	GOUMAX TECHNOLOGY, INC. 公司
--现金	8,000,000.00
--非现金资产的公允价值	
--发行或承担的债务的公允价值	
--发行的权益性证券的公允价值	
--或有对价的公允价值	2,000,000.00
--购买日之前持有的股权于购买日的公允价值	
--其他	
合并成本合计	10,000,000.00
减：取得的可辨认净资产公允价值份额	2,236,603.35
商誉/合并成本小于取得的可辨认净资产公允价值份额的金额	7,763,396.65

合并成本公允价值的确定方法：

√适用 □不适用

公司本次收购对标的公司的估值是建立在公司与交易对方自愿、平等、公允、合法的基础上，综合考虑了标的公司目前产品的竞争力、业绩增长空间、与上市公司的协同、研发能力及未来发展潜能，并且参考了同行业可比上市公司及可比交易的相关指标后，通过市场化的协商方式最终确定本次交易定价。

业绩承诺的完成情况：

□适用 √不适用

大额商誉形成的主要原因：

适用 不适用

公司购买 GOUMAX TECHNOLOGY, INC. 51.13%股权的合并成本为 10,000,000.00 美元，与应享有其可辨认净资产公允价值份额的差额 7,763,396.65 美元，确认为商誉。

其他说明：

无

(3). 被购买方于购买日可辨认资产、负债

适用 不适用

单位：元 币种：美元

	GOUMAX TECHNOLOGY, INC. 公司	
	购买日公允价值	购买日账面价值
资产：	5,335,056.84	3,781,472.88
货币资金	1,579,257.85	1,579,257.85
应收款项	667,758.72	667,758.72
预付账款	11,389.96	11,389.96
存货	826,921.17	826,921.17
其他流动资产	11,997.60	11,997.60
固定资产	277,018.00	140,934.04
无形资产	1,417,500.00	
使用权资产	543,213.54	543,213.54
负债：	960,710.37	634,457.74
借款		
应付款项	47,943.30	47,943.30
租赁负债	586,514.44	586,514.44
递延所得税负债	326,252.63	
净资产	4,374,346.47	3,147,015.14
减：少数股东权益	2,137,743.12	1,537,946.30
取得的净资产	2,236,603.35	1,609,068.84

可辨认资产、负债公允价值的确定方法：

评估价法

企业合并中承担的被购买方的或有负债：

无

其他说明：

无

(4). 购买日之前持有的股权按照公允价值重新计量产生的利得或损失

是否存在通过多次交易分步实现企业合并且在报告期内取得控制权的交易

适用 不适用

(5). 购买日或合并当期期末无法合理确定合并对价或被购买方可辨认资产、负债公允价值的相关说明

适用 不适用

(6). 其他说明

适用 不适用

2、 同一控制下企业合并

适用 不适用

3、 反向购买

适用 不适用

4、 处置子公司

本期是否存在丧失子公司控制权的交易或事项

适用 不适用

其他说明：

适用 不适用

是否存在通过多次交易分步处置对子公司投资且在本期丧失控制权的情形

适用 不适用

其他说明：

适用 不适用

5、 其他原因的合并范围变动

说明其他原因导致的合并范围变动（如，新设子公司、清算子公司等）及其相关情况：

适用 不适用

子公司名称	主要经营地	注册地	取得时间	持股比例%	出资额（元）
高迈光通讯技术（福建）有限公司	福建省福州市	福建省福州市	2024.03.05	100.00	

说明：2024年3月5日，本公司注册成立了高迈光通讯技术（福建）有限公司，注册资本为14,535,386.00元，根据收购GOU MAX TECHNOLOGY, INC.的股份收购及增资协议，公司与GOU MAX TECHNOLOGY, INC.合资设立高迈光通讯技术（福建）有限公司，公司出资104.62万美元，占比51.13%，GOU MAX TECHNOLOGY, INC.出资100万美元，占比48.87%。截至2024年6月30日，本公司尚未实际出资。

6、 其他

适用 不适用

十、在其他主体中的权益

1、在子公司中的权益

(1). 企业集团的构成

√适用 □不适用

单位:元 币种:人民币

子公司名称	主要经营地	注册资本	注册地	业务性质	持股比例(%)		取得方式
					直接	间接	
OPTOWIDE TECHNOLOGIES LLC	美国内华达州	670,350.00	美国内华达州	销售	100.00		投资新设
福州市马尾区腾茂投资有限公司	福建省福州市	10,000.00	福建省福州市	投资	100.00		投资新设
福州市马尾区景明投资有限公司	福建省福州市	10,000.00	福建省福州市	投资	100.00		投资新设
OPTOWIDE TECHNOLOGIES (THAILAND) CO., LTD.	泰国	14,197,957.00	泰国	生产、销售	99.9979	0.0021	投资新设
合肥众波功能材料有限公司	安徽省合肥市	30,000,000.00	安徽省合肥市	生产、销售	67.00		投资新设
GOUMAX TECHNOLOGY, INC.	美国加州	30,879,347.75	美国加州	生产、销售		51.13	非同一控制下企业合并
高迈光通讯技术(福建)有限公司	福建省福州市	14,535,386.00	福建省福州市	生产、销售	100.00		投资新设

在子公司的持股比例不同于表决权比例的说明:

无

持有半数或以下表决权但仍控制被投资单位、以及持有半数以上表决权但不控制被投资单位的依据:

无

对于纳入合并范围的重要的结构化主体,控制的依据:

无

确定公司是代理人还是委托人的依据:

无

其他说明:

无

(2). 重要的非全资子公司

√适用 □不适用

单位:元 币种:人民币

子公司名称	少数股东持股	本期归属于少数股	本期向少数股东宣	期末少数股东权
-------	--------	----------	----------	---------

	比例 (%)	股东的损益	告分派的股利	益余额
GOUMAX TECHNOLOGY, INC.	48.87	-587,809.10		14,645,497.29

子公司少数股东的持股比例不同于表决权比例的说明：

适用 不适用

其他说明：

适用 不适用

(3). 重要非全资子公司的主要财务信息

适用 不适用

单位：元 币种：人民币

子公司名称	期末余额						期初余额					
	流动资产	非流动资产	资产合计	流动负债	非流动负债	负债合计	流动资产	非流动资产	资产合计	流动负债	非流动负债	负债合计
GOUMAX TECHNOLOGY, INC.	22,390,352.6	14,251,125.0	36,641,477.7	1,848,898.74	4,824,301.32	6,673,200.06	14,947,217.9	4,875,782.98	19,823,000.9	341,682.3	4,179,971.11	4,521,653.41

子公司名称	本期发生额				上期发生额			
	营业收入	净利润	综合收益总额	经营活动现金流量	营业收入	净利润	综合收益总额	经营活动现金流量
GOUMAX TECHNOLOGY, INC.	8,035,545.25	-1,202,801.51	-1,157,372.95	-33,439.56				

其他说明：

无

(4). 使用企业集团资产和清偿企业集团债务的重大限制：

适用 不适用

(5). 向纳入合并财务报表范围的结构化主体提供的财务支持或其他支持：

适用 不适用

其他说明：

适用 不适用

2、 在子公司的所有者权益份额发生变化且仍控制子公司的交易

适用 不适用

3、 在合营企业或联营企业中的权益

适用 不适用

4、 重要的共同经营

适用 不适用

5、 在未纳入合并财务报表范围的结构化主体中的权益

未纳入合并财务报表范围的结构化主体的相关说明：

适用 不适用

6、 其他

适用 不适用

十一、 政府补助

1、 报告期末按应收金额确认的政府补助

适用 不适用

未能在预计时点收到预计金额的政府补助的原因

适用 不适用

2、 涉及政府补助的负债项目

适用 不适用

3、 计入当期损益的政府补助

适用 不适用

单位：元 币种：人民币

类型	本期发生额	上期发生额
与资产相关	1,196,045.31	922,688.64
与收益相关	759,254.59	228,800.00
合计	1,955,299.90	1,151,488.64

其他说明：

无

十二、 与金融工具相关的风险

1、 金融工具的风险

适用 不适用

本公司的主要金融工具包括货币资金、应收票据、应收账款、应收款项融资、其他应收款、其他流动资产、交易性金融资产、应付票据、应付账款、其他应付款、短期借款、交易性金融负债、一年内到期的非流动负债及长期借款。各项金融工具的详细情况已于相关附注内披露。与这

些金融工具有关的风险，以及本公司为降低这些风险所采取的风险管理政策如下所述。本公司管理层对这些风险敞口进行管理和监控以确保将上述风险控制在限定的范围之内。

1、风险管理目标和政策

本公司的金融工具导致的主要风险是信用风险、流动性风险、市场风险（包括汇率风险、利率风险和商品价格风险）。

本公司从事风险管理的目标是在风险和收益之间取得适当的平衡，力求降低金融风险对本公司财务业绩的不利影响。基于该风险管理目标，本公司已制定风险管理政策以辨别和分析本公司所面临的风险，设定适当的风险可接受水平并设计相应的内部控制程序，以监控本公司的风险水平。本公司会定期审阅这些风险管理政策及有关内部控制系统，以适应市场情况或本公司经营活动的改变。本公司的内部审计部门也定期或随机检查内部控制系统的执行是否符合风险管理政策。

董事会负责规划并建立本公司的风险管理架构，制定本公司的风险管理政策和相关指引并监督风险管理措施的执行情况。本公司已制定风险管理政策以识别和分析本公司所面临的风险，这些风险管理政策对特定风险进行了明确规定，涵盖了市场风险、信用风险和流动性风险管理等诸多方面。本公司定期评估市场环境及本公司经营活动的变化以决定是否对风险管理政策及系统进行更新。本公司内部审计部门就风险管理控制及程序进行定期的审核，并将审核结果上报本公司的审计委员会。

本公司通过适当的多样化投资及业务组合来分散金融工具风险，并通过制定相应的风险管理政策减少集中于单一行业、特定地区或特定交易对手的风险。

信用风险

信用风险，是指交易对手未能履行合同义务而导致本公司产生财务损失的风险。

本公司对信用风险按组合分类进行管理。信用风险主要产生于银行存款、应收票据、应收账款、其他应收款等。

本公司银行存款主要存放于国有银行和其它大中型上市银行，本公司预期银行存款不存在重大的信用风险。

对于应收票据、应收账款、其他应收款，本公司设定相关政策以控制信用风险敞口。本公司基于对客户的财务状况、信用记录及其他因素诸如目前市场状况等评估客户的信用资质并设置相应信用期。本公司会定期对客户信用记录进行监控，对于信用记录不良的客户，本公司会采用书面催款、缩短信用期或取消信用期等方式，以确保本公司的整体信用风险在可控的范围内。

本公司应收账款的债务人为分布于不同行业和地区的客户。本公司持续对应收账款的财务状况实施信用评估，并在适当时购买信用担保保险。

本公司所承受的最大信用风险敞口为资产负债表中每项金融资产的账面金额。本公司没有提供任何其他可能令本公司承受信用风险的担保。

期末，本公司应收账款中，前五大客户的应收账款占本公司应收账款总额的 63.72%（2023 年末：71.61%）；本公司其他应收款中，欠款金额前五大公司的其他应收款占本公司其他应收款总额的 87.49%（2023 年末：98.83%）。

流动性风险

流动性风险，是指本公司在履行以交付现金或其他金融资产结算的义务时遇到资金短缺的风险。

管理流动风险时，本公司保持管理层认为充分的现金及现金等价物并对其进行监控，以满足本公司经营需要，并降低现金流量波动的影响。本公司管理层对银行借款的使用情况进行监控并确保遵守借款协议。同时从主要金融机构获得提供足够备用资金的承诺，以满足短期和长期的资金需求。

本公司通过经营业务产生的资金及银行及其他借款来筹措营运资金。期末，本公司尚未使用的银行借款额度为 11,548.86 万元（上年年末：11,540.02 万元）。

期末，本公司持有的金融负债和表外担保项目按未折现剩余合同现金流量的到期期限分析如下（单位：万元，币种：人民币）：

项 目	期末余额			
	一年以内	一年至五年以内	五年以上	合 计
金融负债：				

短期借款	9,889.51		9,889.51
应付票据	4,890.26		4,890.26
应付账款	5,040.77		5,040.77
其他应付款	78.39		78.39
一年内到期的非流动负债	1,615.22		1,615.22
其他流动负债（不含递延收益）	799.97		799.97
长期借款		2,235.88	2,235.88
租赁负债		1,228.14	1,228.14
金融负债和或有负债合计	22,314.12	3,464.02	25,778.14

上年年末，本公司持有的金融负债和表外担保项目按未折现剩余合同现金流量的到期期限分析如下（单位：万元，币种：人民币）：

项 目	上年年末余额			合 计
	一年以内	一年至五年以内	五年以上	
金融负债：				
短期借款	2,944.17			2,944.17
应付票据	4,205.51			4,205.51
应付账款	3,337.35			3,337.35
其他应付款	38.38			38.38
一年内到期的非流动负债	1,016.69			1,016.69
其他流动负债（不含递延收益）	588.92			588.92
长期借款		1,777.61		1,777.61
租赁负债		1,225.05		1,225.05
金融负债和或有负债合计	12,131.02	3,002.66		15,133.68

上表中披露的金融负债金额为未经折现的合同现金流量，因而可能与资产负债表中的账面金额有所不同。

市场风险

金融工具的市场风险，是指金融工具的公允价值或未来现金流量因市场价格变动而发生波动的风险，包括利率风险、汇率风险和其他价格风险。

利率风险

利率风险，是指金融工具的公允价值或未来现金流量因市场利率变动而发生波动的风险。利率风险可源于已确认的计息金融工具和未确认的金融工具（如某些贷款承诺）。

本公司的利率风险主要产生于长期银行借款等长期带息债务。浮动利率的金融负债使本公司面临现金流量利率风险，固定利率的金融负债使本公司面临公允价值利率风险。本公司根据当时的市场环境来决定固定利率及浮动利率合同的相对比例，并通过定期审阅与监察维持适当的固定和浮动利率工具组合。

本公司密切关注利率变动对本公司利率风险的影响。本公司目前并未采取利率对冲政策。但管理层负责监控利率风险，并将于需要时考虑对冲重大利率风险。利率上升会增加新增带息债务的成本以及本公司尚未付清的以浮动利率计息的带息债务的利息费用，并对本公司的财务业绩产生重大的不利影响，管理层会依据最新的市场状况及时做出调整，这些调整可能是进行利率互换的安排来降低利率风险。

汇率风险

汇率风险，是指金融工具的公允价值或未来现金流量因外汇汇率变动而发生波动的风险。汇率风险可源于以记账本位币之外的外币进行计价的金融工具。

本公司的主要经营位于中国境内，主要业务以人民币结算。但本公司已确认的外币资产和负债及未来的外币交易（外币资产和负债及外币交易的计价货币主要为美元、欧元）依然存在外汇风险。

于 2024 年 6 月 30 日，本公司持有的外币金融资产和外币金融负债折算成人民币的金额列示详见“附注七、81、外币货币性项目”。本公司的汇率风险主要产生于以外币结算的进出口业务。本公司密切关注汇率变动对本公司汇率风险的影响。本公司目前通过控制外汇持有量并及时结汇规避汇率风险。管理层负责监控汇率风险，并将于需要时考虑对冲重大汇率风险。

2、资本管理

本公司资本管理政策的目的是为了保障本公司能够持续经营，从而为股东提供回报，并使其他利益相关者获益，同时维持最佳的资本结构以降低资本成本。

为了维持或调整资本结构，本公司可能会调整融资方式、调整支付给股东的股利金额、向股东返还资本、发行新股与其他权益工具或出售资产以减低债务。

本公司以资产负债率（即总负债除以总资产）为基础对资本结构进行监控。期末，本公司的资产负债率为 25.22%（上年年末：16.05%）。

2、套期

(1) 公司开展套期业务进行风险管理

适用 不适用

其他说明

适用 不适用

(2) 公司开展符合条件套期业务并应用套期会计

适用 不适用

其他说明

适用 不适用

(3) 公司开展套期业务进行风险管理、预期能实现风险管理目标但未应用套期会计

适用 不适用

其他说明

适用 不适用

3、金融资产转移

(1) 转移方式分类

适用 不适用

(2) 因转移而终止确认的金融资产

适用 不适用

(3) 继续涉入的转移金融资产

适用 不适用

其他说明

适用 不适用

十三、 公允价值的披露

1、 以公允价值计量的资产和负债的期末公允价值

适用 不适用

单位:元 币种:人民币

项目	期末公允价值			
	第一层次公允价值计量	第二层次公允价值计量	第三层次公允价值计量	合计
一、持续的公允价值计量				
(一) 交易性金融资产		66,636,671.57		66,636,671.57
1. 以公允价值计量且变动计入当期损益的金融资产				
(1) 债务工具投资		66,636,671.57		66,636,671.57
(二) 应收款项融资			8,462,814.98	8,462,814.98
持续以公允价值计量的资产总额		66,636,671.57	8,462,814.98	75,099,486.55
持续以公允价值计量的负债总额				
二、非持续的公允价值计量				
(一) 持有待售资产				
非持续以公允价值计量的资产总额				
非持续以公允价值计量的负债总额				

2、 持续和非持续第一层次公允价值计量项目市价的确定依据

适用 不适用

3、 持续和非持续第二层次公允价值计量项目，采用的估值技术和重要参数的定性及定量信息

适用 不适用

直接（即价格）或间接（即从价格推导出）地使用除第一层次中的资产或负债的市场报价之外的可观察输入值。

4、 持续和非持续第三层次公允价值计量项目，采用的估值技术和重要参数的定性及定量信息

适用 不适用

资产或负债使用了任何非基于可观察市场数据的输入值（不可观察输入值）。

5、 持续的第三层次公允价值计量项目，期初与期末账面价值间的调节信息及不可观察参数敏感性分析

适用 不适用

6、 持续的公允价值计量项目，本期内发生各层级之间转换的，转换的原因及确定转换时点的政策

适用 不适用

7、 本期内发生的估值技术变更及变更原因

□适用 √不适用

8、 不以公允价值计量的金融资产和金融负债的公允价值情况

□适用 √不适用

9、 其他

□适用 √不适用

十四、 关联方及关联交易**1、 本企业的母公司情况**

□适用 √不适用

2、 本企业的子公司情况

本企业子公司的情况详见附注

□适用 √不适用

3、 本企业合营和联营企业情况

本企业重要的合营或联营企业详见附注

□适用 √不适用

本期与本公司发生关联方交易，或前期与本公司发生关联方交易形成余额的其他合营或联营企业情况如下

□适用 √不适用

4、 其他关联方情况

√适用 □不适用

其他关联方名称	其他关联方与本企业关系
盐城光元投资合伙企业（有限合伙）	直接持有公司 7.54%的股份
盐城启立投资合伙企业（有限合伙）	控股股东、实际控制人余洪瑞担任执行事务合伙人
深圳力波芯辰投资有限公司	公司实际控制人余洪瑞女儿余思婕控股的企业
珠海立方质能投资合伙企业（有限合伙）	执行事务合伙人为深圳力波芯辰投资有限公司，其委派代表为余思婕，公司实际控制人余洪瑞、公司董事高管王启平分别持有 59.5%、20%的份额
南京宇称波谱科技有限公司	公司实际控制人余洪瑞近亲属投资控股的企业
南京芯途科技有限公司	由珠海立方质能投资合伙企业（有限合伙）、南京宇称波谱科技有限公司、YONG CHENG 分别持有 40%、59%、1%的股权
澳禾科技（南京）有限公司	由珠海立方质能投资合伙企业（有限合伙）投资参股 30%的企业
董事、监事及高级管理人员	关键管理人员

其他说明

无

5、 关联交易情况**(1). 购销商品、提供和接受劳务的关联交易**

采购商品/接受劳务情况表

□适用 √不适用

出售商品/提供劳务情况表

适用 不适用

购销商品、提供和接受劳务的关联交易说明

适用 不适用

(2). 关联受托管理/承包及委托管理/出包情况

本公司受托管理/承包情况表:

适用 不适用

关联托管/承包情况说明

适用 不适用

本公司委托管理/出包情况表:

适用 不适用

关联管理/出包情况说明

适用 不适用

(3). 关联租赁情况

本公司作为出租方:

适用 不适用

本公司作为承租方:

适用 不适用

关联租赁情况说明

适用 不适用

(4). 关联担保情况

本公司作为担保方

适用 不适用

本公司作为被担保方

适用 不适用

关联担保情况说明

适用 不适用

(5). 关联方资金拆借

适用 不适用

(6). 关联方资产转让、债务重组情况

适用 不适用

(7). 关键管理人员报酬

适用 不适用

单位：万元 币种：人民币

项目	本期发生额	上期发生额
关键管理人员报酬	373.21	347.64

(8). 其他关联交易

适用 不适用

6、 应收、应付关联方等未结算项目情况**(1). 应收项目**

适用 不适用

(2). 应付项目

适用 不适用

(3). 其他项目

适用 不适用

7、 关联方承诺

适用 不适用

8、 其他

适用 不适用

十五、 股份支付**1、 各项权益工具**

适用 不适用

期末发行在外的股票期权或其他权益工具

适用 不适用

2、 以权益结算的股份支付情况

适用 不适用

3、 以现金结算的股份支付情况

适用 不适用

4、 本期股份支付费用

适用 不适用

5、 股份支付的修改、终止情况

适用 不适用

6、 其他

适用 不适用

十六、 承诺及或有事项

1、 重要承诺事项

适用 不适用

资产负债表日存在的对外重要承诺、性质、金额

经营租赁承诺

至资产负债表日止，本公司对外签订的不可撤销的经营租赁合约情况如下：

不可撤销经营租赁的最低租赁付款额	2024.06.30
资产负债表日后第 1 年	6,765,097.44
资产负债表日后第 2 年	6,242,382.28
资产负债表日后第 3 年	3,988,835.04
以后年度	2,631,887.68
合 计	19,628,202.44

2、 或有事项

(1). 资产负债表日存在的重要或有事项

适用 不适用

(2). 公司没有需要披露的重要或有事项，也应予以说明：

适用 不适用

3、 其他

适用 不适用

十七、 资产负债表日后事项

1、 重要的非调整事项

适用 不适用

2、 利润分配情况

适用 不适用

3、 销售退回

适用 不适用

4、 其他资产负债表日后事项说明

适用 不适用

十八、 其他重要事项

1、 前期会计差错更正

(1). 追溯重述法

适用 不适用

(2). 未来适用法

适用 不适用

2、重要债务重组

适用 不适用

3、资产置换

(1). 非货币性资产交换

适用 不适用

(2). 其他资产置换

适用 不适用

4、年金计划

适用 不适用

5、终止经营

适用 不适用

6、分部信息

(1). 报告分部的确定依据与会计政策

适用 不适用

(2). 报告分部的财务信息

适用 不适用

(3). 公司无报告分部的，或者不能披露各报告分部的资产总额和负债总额的，应说明原因

适用 不适用

(4). 其他说明

适用 不适用

7、其他对投资者决策有影响的重要交易和事项

适用 不适用

8、其他

适用 不适用

十九、 母公司财务报表主要项目注释

1、应收账款

(1). 按账龄披露

适用 不适用

单位：元 币种：人民币

账龄	期末账面余额	期初账面余额
1 年以内		
其中：1 年以内分项		

1 年以内	163,303,289.28	148,271,296.08
1 年以内小计	163,303,289.28	148,271,296.08
1 至 2 年	253,600.00	842,703.64
2 至 3 年		
3 年以上		
3 至 4 年		
4 至 5 年		
5 年以上		
合计	163,556,889.28	149,113,999.72

(2). 按坏账计提方法分类披露

√适用 □不适用

单位：万元 币种：人民币

类别	期末余额					期初余额				
	账面余额		坏账准备		账面价值	账面余额		坏账准备		账面价值
	金额	比例 (%)	金额	计提比例 (%)		金额	比例 (%)	金额	计提比例 (%)	
按单项计提坏账准备										
其中：										
按组合计提坏账准备	16,355.69	100	789.82	4.83	15,565.87	14,911.40	100.00	714.47	4.79	14,196.93
其中：										
应收客户	16,057.75	98.18	789.82	4.92	15,267.93	14,293.74	95.86	714.47	5.00	13,579.27
应收并表内关联方	297.94	1.82			297.94	617.66	4.14			617.66
合计	16,355.69	/	789.82	/	15,565.87	14,911.40	/	714.47	/	14,196.93

按单项计提坏账准备：

□适用 √不适用

按组合计提坏账准备：

√适用 □不适用

组合计提项目：应收客户

单位：元 币种：人民币

名称	期末余额		
	应收账款	坏账准备	计提比例 (%)
1 年以内	160,323,879.53	7,838,819.15	4.89
1 至 2 年	253,600.00	59,340.23	23.40
合计	160,577,479.53	7,898,159.38	4.92

按组合计提坏账准备的说明：

□适用 √不适用

按预期信用损失一般模型计提坏账准备

□适用 √不适用

各阶段划分依据和坏账准备计提比例
不适用

对本期发生损失准备变动的应收账款账面余额显著变动的情况说明：
适用 不适用

(3). 坏账准备的情况

适用 不适用

单位：元 币种：人民币

类别	期初余额	本期变动金额				期末余额
		计提	收回或转回	转销或核销	其他变动	
按信用风险特征组合计提的应收账款坏账准备	7,144,713.07	753,446.31				7,898,159.38
合计	7,144,713.07	753,446.31				7,898,159.38

其中本期坏账准备收回或转回金额重要的：
适用 不适用

其他说明
无

(4). 本期实际核销的应收账款情况

适用 不适用

其中重要的应收账款核销情况
适用 不适用

应收账款核销说明：
适用 不适用

(5). 按欠款方归集的期末余额前五名的应收账款和合同资产情况

适用 不适用

单位：元 币种：人民币

单位名称	应收账款期末余额	合同资产期末余额	应收账款和合同资产期末余额	占应收账款和合同资产期末余额合计数的比例(%)	坏账准备期末余额
第一名	50,460,364.27		50,460,364.27	30.85	2,467,191.24
第二名	18,779,237.96		18,779,237.96	11.48	918,185.43
第三名	18,755,233.79		18,755,233.79	11.47	917,011.77
第四名	10,828,825.63		10,828,825.63	6.62	529,460.77
第五名	7,997,594.24		7,997,594.24	4.89	391,031.55
合计	106,821,255.89		106,821,255.89	65.31	5,222,880.76

其他说明
无

其他说明：

适用 不适用

2、其他应收款

项目列示

适用 不适用

单位：元 币种：人民币

项目	期末余额	期初余额
应收利息		
应收股利		
其他应收款	2,540,923.09	1,224,011.23
合计	2,540,923.09	1,224,011.23

其他说明：

适用 不适用

应收利息

(1). 应收利息分类

适用 不适用

(2). 重要逾期利息

适用 不适用

(3). 按坏账计提方法分类披露

适用 不适用

按单项计提坏账准备：

适用 不适用

按单项计提坏账准备的说明：

适用 不适用

按组合计提坏账准备：

适用 不适用

按预期信用损失一般模型计提坏账准备

适用 不适用

(4). 坏账准备的情况

适用 不适用

其中本期坏账准备收回或转回金额重要的：

适用 不适用

其他说明：

无

(5). 本期实际核销的应收利息情况

适用 不适用

其中重要的应收利息核销情况

适用 不适用

核销说明：

适用 不适用

其他说明：

适用 不适用

应收股利

(1). 应收股利

适用 不适用

(2). 重要的账龄超过 1 年的应收股利

适用 不适用

(3). 按坏账计提方法分类披露

适用 不适用

按单项计提坏账准备：

适用 不适用

按单项计提坏账准备的说明：

适用 不适用

按组合计提坏账准备：

适用 不适用

按预期信用损失一般模型计提坏账准备

适用 不适用

(4). 坏账准备的情况

适用 不适用

其中本期坏账准备收回或转回金额重要的：

适用 不适用

其他说明：

无

(5). 本期实际核销的应收股利情况

适用 不适用

其中重要的应收股利核销情况

适用 不适用

核销说明：

适用 不适用

其他说明：

适用 不适用**其他应收款****(1). 按账龄披露**适用 不适用

单位：元 币种：人民币

账龄	期末账面余额	期初账面余额
1年以内		
其中：1年以内分项		
1年以内	2,542,064.99	1,225,189.28
1年以内小计	2,542,064.99	1,225,189.28
1至2年		
2至3年		
3年以上		
3至4年	29,480.00	29,480.00
4至5年	1,150.00	1,150.00
5年以上		
合计	2,572,694.99	1,255,819.28

(2). 按款项性质分类适用 不适用

单位：元 币种：人民币

款项性质	期末账面余额	期初账面余额
关联方往来款	1,990,169.05	655,822.78
保证金	580,169.22	569,052.98
其他	2,356.72	30,943.52
合计	2,572,694.99	1,255,819.28

(3). 坏账准备计提情况适用 不适用

单位：元 币种：人民币

坏账准备	第一阶段	第二阶段	第三阶段	合计
	未来12个月 预期信用损 失	整个存续期预期 信用损失(未发生 信用减值)	整个存续期预期 信用损失(已发 生信用减值)	
2024年1月1日余额	31,808.05			31,808.05
2024年1月1日余额在 本期	31,808.05			31,808.05
--转入第二阶段				
--转入第三阶段				
--转回第二阶段				
--转回第一阶段				
本期计提				

本期转回	36.15			36.15
本期转销				
本期核销				
其他变动				
2024年6月30日余额	31,771.90			31,771.90

各阶段划分依据和坏账准备计提比例
不适用

对本期发生损失准备变动的其他应收款账面余额显著变动的情况说明：

适用 不适用

本期坏账准备计提金额以及评估金融工具的信用风险是否显著增加的采用依据：

适用 不适用

(4). 坏账准备的情况

适用 不适用

单位：元 币种：人民币

类别	期初余额	本期变动金额				期末余额
		计提	收回或转回	转销或核销	其他变动	
按组合计提坏账准备	31,808.05		36.15			31,771.90
合计	31,808.05		36.15			31,771.90

其中本期坏账准备转回或收回金额重要的：

适用 不适用

其他说明

无

(5). 本期实际核销的其他应收款情况

适用 不适用

其中重要的其他应收款核销情况：

适用 不适用

其他应收款核销说明：

适用 不适用

(6). 按欠款方归集的期末余额前五名的其他应收款情况

适用 不适用

单位：元 币种：人民币

单位名称	期末余额	占其他应收款期末余额合计数的比例(%)	款项的性质	账龄	坏账准备期末余额
第一名	1,028,019.17	39.96	关联方往来款	1年以内	

第二名	933,959.02	36.3	关联方往来款	1年以内	
第三名	440,018.00	17.1	保证金	1年以内	910.42
第四名	94,751.22	3.68	保证金	1年以内	196.05
第五名	29,480.00	1.15	保证金	3-4年	29,480.00
合计	2,526,227.41	98.19	/	/	30,586.46

(7). 因资金集中管理而列报于其他应收款

□适用 √不适用

其他说明：

□适用 √不适用

3、长期股权投资

√适用 □不适用

单位：元 币种：人民币

项目	期末余额			期初余额		
	账面余额	减值准备	账面价值	账面余额	减值准备	账面价值
对子公司投资	91,785,907.00		91,785,907.00	20,790,350.00		20,790,350.00
对联营、合营企业投资						
合计	91,785,907.00		91,785,907.00	20,790,350.00		20,790,350.00

(1) 对子公司投资

√适用 □不适用

单位：元 币种：人民币

被投资单位	期初余额	本期增加	本期减少	期末余额	本期计提减值准备	减值准备期末余额
OPTOWIDE TECHNOLOGIES LLC	670,350.00	56,797,600.00		57,467,950.00		
福州市马尾区腾茂投资有限公司	10,000.00			10,000.00		
福州市马尾区景明投资有限公司	10,000.00			10,000.00		
合肥众波功能材料有限公司	20,100,000.00			20,100,000.00		
OPTOWIDE TECHNOLOGIES (THAILAND) CO., LTD.		14,197,957.00		14,197,957.00		
合计	20,790,350.00	70,995,557.00		91,785,907.00		

(2) 对联营、合营企业投资

□适用 √不适用

(3). 长期股权投资的减值测试情况

□适用 √不适用

其他说明：

□适用 √不适用

4、营业收入和营业成本

(1). 营业收入和营业成本情况

√适用 □不适用

单位：元 币种：人民币

项目	本期发生额		上期发生额	
	收入	成本	收入	成本
主营业务	200,332,794.61	128,998,737.93	166,405,243.13	122,349,823.70
其他业务	193,555.52	76,494.47	157,248.86	4,051.92
合计	200,526,350.13	129,075,232.40	166,562,491.99	122,353,875.62

(2). 营业收入、营业成本的分解信息

√适用 □不适用

单位：元 币种：人民币

合同分类	金额		合计	
	营业收入	营业成本	营业收入	营业成本
商品类型				
精密光学元器件	164,571,072.02	105,708,811.16	164,571,072.02	105,708,811.16
光纤器件	35,761,722.59	23,289,926.77	35,761,722.59	23,289,926.77
其他	193,555.52	76,494.47	193,555.52	76,494.47
按经营地区分类				
国内销售	162,313,203.47	114,071,533.75	162,313,203.47	114,071,533.75
国外销售	38,213,146.66	15,003,698.65	38,213,146.66	15,003,698.65
按销售渠道分类				
普通销售	198,107,931.58	127,450,291.82	198,107,931.58	127,450,291.82
VMI 销售	2,418,418.55	1,624,940.58	2,418,418.55	1,624,940.58
合计	200,526,350.13	129,075,232.40	200,526,350.13	129,075,232.40

其他说明

□适用 √不适用

(3). 履约义务的说明

□适用 √不适用

(4). 分摊至剩余履约义务的说明

□适用 √不适用

(5). 重大合同变更或重大交易价格调整

□适用 √不适用

其他说明：

无

5、投资收益

适用 不适用

单位：元 币种：人民币

项目	本期发生额	上期发生额
成本法核算的长期股权投资收益		
权益法核算的长期股权投资收益		
处置长期股权投资产生的投资收益		
交易性金融资产在持有期间的投资收益		
其他权益工具投资在持有期间取得的股利收入		
债权投资在持有期间取得的利息收入		
其他债权投资在持有期间取得的利息收入		
处置交易性金融资产取得的投资收益	358,428.57	527,551.96
处置其他权益工具投资取得的投资收益		
处置债权投资取得的投资收益		
处置其他债权投资取得的投资收益		
债务重组收益		
大额存单利息	1,905,057.58	
满足终止确认条件下的票据贴息	-295,210.72	-378,536.44
合计	1,968,275.43	149,015.52

其他说明：

无

6、其他

适用 不适用

二十、补充资料

1、当期非经常性损益明细表

适用 不适用

单位：元 币种：人民币

项目	金额	说明
非流动性资产处置损益，包括已计提资产减值准备的冲销部分		
计入当期损益的政府补助，但与公司正常经营业务密切相关、符合国家政策规定、按照确定的标准享有、对公司损益产生持续影响的政府补助除外	2,018,264.75	
除同公司正常经营业务相关的有效套期保值业务外，非金融企业持有金融资产和金融负债产生的公允价值变动损益以及处置金融资产和金融负债产生的损益	1,158,428.61	
计入当期损益的对非金融企业收取的资金占用费		
委托他人投资或管理资产的损益	349,409.69	

对外委托贷款取得的损益		
因不可抗力因素，如遭受自然灾害而产生的各项资产损失		
单独进行减值测试的应收款项减值准备转回		
企业取得子公司、联营企业及合营企业的投资成本小于取得投资时应享有被投资单位可辨认净资产公允价值产生的收益		
同一控制下企业合并产生的子公司期初至合并日的当期净损益		
非货币性资产交换损益		
债务重组损益		
企业因相关经营活动不再持续而发生的一次性费用，如安置职工的支出等		
因税收、会计等法律、法规的调整对当期损益产生的一次性影响		
因取消、修改股权激励计划一次性确认的股份支付费用		
对于现金结算的股份支付，在可行权日之后，应付职工薪酬的公允价值变动产生的损益		
采用公允价值模式进行后续计量的投资性房地产公允价值变动产生的损益		
交易价格显失公允的交易产生的收益		
与公司正常经营业务无关的或有事项产生的损益		
受托经营取得的托管费收入		
除上述各项之外的其他营业外收入和支出	-1,316,054.28	
其他符合非经常性损益定义的损益项目		
减：所得税影响额	315,256.08	
少数股东权益影响额（税后）	75,402.51	
合计	1,819,390.18	

对公司将《公开发行证券的公司信息披露解释性公告第1号——非经常性损益》未列举的项目认定为的非经常性损益项目且金额重大的，以及将《公开发行证券的公司信息披露解释性公告第1号——非经常性损益》中列举的非经常性损益项目界定为经常性损益的项目，应说明原因。

适用 不适用

其他说明

适用 不适用

2、净资产收益率及每股收益

适用 不适用

报告期利润	加权平均净资产收益率（%）	每股收益	
		基本每股收益	稀释每股收益
归属于公司普通股股东的净利润	3.59	0.25	0.25
扣除非经常性损益后归属于公司普通股股东的净利润	3.39	0.24	0.24

3、 境内外会计准则下会计数据差异

适用 不适用

4、 其他

适用 不适用

董事长：余洪瑞

董事会批准报送日期：2024 年 8 月 29 日

修订信息

适用 不适用