



ANZHENG FASHION GROUP
安正时尚集团



安正时尚集团股份有限公司 2023年年度报告

公司简称：安正时尚 公司代码：603839

2024 — 我们推动品牌服饰新战略 支持电商服务业务新发展



尊敬的各位投资人：

回顾2023年，国内宏观经济环境在内外压力下进一步保持韧性和发展，GDP总量达到126.06万亿元，同比增长5.2%。此背景下，全国社会消费品零售总额47.15万亿元，同比增长7.2%，其中限额以上服装、鞋帽、针纺织品类同比增长12.9%。据艾媒咨询数据显示，2022年中国品牌电商服务行业市场规模为3,663.2亿元，同比增长24.1%，预计2025年将达到4,821.6亿元。行业迎来复苏发展，我们也在积极调整经营结构、梳理发展战略，积蓄增长动能。

对安正时尚来说，2023年是期望与无奈、调整与蓄力的一年，是董事长重回经营管理一线、掌舵组织变革的一年，是骨干力量再次回归、勃发创业精神的一年，也是公司上下凝聚增长共识、机制驱动发展的一年。

这一年，我们围绕女装品牌服饰板块业务，重点推动以JUJUI玖姿为核心的品牌新升级取得一定成效，我们梳理并升级了JUJUI玖姿品牌的定位与形象，引入国际知名设计师王陶女士担任创意总监，王陶女士选取芍药（chinese peony）这一极具中国特色的花卉，进行原创设计，以独创花型、二创面料以及大胆的色彩组合、混搭碰撞，对全品类时装进行颠覆性创意。2024年2月，JUJUI玖姿作为唯一入选纽约时装周官方日程的中国品牌，以“繁花”为主题的品牌时装秀，亮相2024秋冬纽约时装周主秀场，让中国芍药绽放在国际时尚舞台，重塑了品牌价值与形象。

这一年，我们围绕女装品牌服饰板块业务，推进以JUJUI玖姿品牌为核心的全域零售战略取得一定成效，我们四大自有品牌（JUJUI玖姿、IMM尹默、MOISSAC摩萨克、ANZHENG安正）整合线上线下渠道，通过融合线上商城和专卖店，打造一个无缝对接的全域零售体系。我们优化门店布局，在核心商圈和购物中心增开新店，其中，JUJUI玖姿品牌直营门店中，MALL中心、奥莱渠道占比达40%以上，品牌形象和市场影响力有一定提升。我们与第三方技术公司合作，推进零售数字化，提升了对会员资源的整合和精细化管理能力。

这一年，我们围绕女装品牌服饰板块业务，调整组织架构，围绕聚焦JUJUI玖姿业务发展，重建玖姿品牌事业部，强化玖姿品牌总经理职能；我们持续推进供应链优化升级，提高供应链的效率和响应速度，以生产新时代“高质价比”产品为导向，优化面料结构，提升面料品质，以更好满足消费者需求。

这一年，我们围绕电商服务板块业务，完成收购礼尚信息少数股东股权，目前持股比例增加至93.05%，我们大力支持礼尚信息电商服务业务布局发展，完善礼尚信息跨境进口全链路供应链布局，礼尚信息旗下电商平台尚展电商聚焦母婴和健康营养品的品牌运营，围绕“营销力、内容力、技术力、全渠道运营力、服务力”五方面能力提升，持续赋能品牌发展，电商一站式服务业务实现提质增效。

这一年，我们对童装板块业务采取剥离、调整与轻资产化运作战略，以聚焦品牌服饰板块业务增长战略。我们完成对青蛙王子童装品牌业务的剥离，回笼资金用于提升品牌服饰板块业务的产品力、零售力和品牌力；我们调整合资童装品牌阿路和如业务的发展模式，对其线下门店收拢聚焦，对其品牌IP在线上采取授权方式拓展业务，线上授权业务进展符合预期。

这一年，我们妥善处理了部分投后项目和资产，完善了内外部风险管控机制，进一步优化资源配置，战略支持主业的聚焦与发展。

展望2024年，随着国家推出系列措施促进经济增长、改善微观主体预期的宏观政策进一步落地实施，国内经济有望延续复苏增长态势，随着居民可支配收入的进一步改善，我们相信，消费市场将迎来进一步的增长，我们也必将释放积蓄的增长力量。

长路漫漫，安于上下求索。过去一年，我们通过不懈努力，已为公司经营发展打下了坚实的基础，以JUJUI玖姿为核心的四大自有品牌升级战略、电商服务业务布局取得一定成绩。在新的一年里，我们将沿着董事会制定的新战略方向，推动JUJUI玖姿品牌战略全面升级，在经营策略上，2024年，JUJUI玖姿品牌将探索DTC模式新路径，在电商领域，逐步开放客户电商经营权，更有效地将新品触达更多消费客户；在品牌全国一盘货的规划下，从商企、订货、铺货、调货、补货、流转等环节做好商品全生命周期管理，与第三方合作开发的信息中台实现组织能力、过程资产数字化，保障全国一盘货规划的落地与实施；启动渠道分层分级制度，打破原来加盟商只能开正价门店的单一模式，向加盟商开放城市折扣店、奥莱店的经营权，激发其拓展实体全域经营资源的积极性和主动性，保障加盟商利益；用数字化驱动JUJUI玖姿商品运营效能提升、有效降低库销比，提升经营质量；我们将推进Annakro安娜蔻品牌瞄准质价比消费赛道，走独立发展道路。2024年，Annakro安娜蔻将建立独立的线上渠道，强化核心品类、风格持续年轻化，推出低倍率、高质价比的品牌产品；我们将推进电商服务板块业务快速发展。2024年，我们推出了对礼尚信息管理团队及其核心骨干的股票期权激励方案，拟定了其新发展战略和经营策略，制定了其以利润考核为导向的激励机制，上述举措将有力驱动其业务快速成长。

潮流易变，正道初心不改。我们坚守品质至上的匠心精神和以战略为导向的长期主义精神，2024年，将重点驱动两大核心板块业务高质量发展，努力创造企业价值、促进市值增长，以此回报广大股东和投资者的信赖。

2024年4月27日

重要提示

一、本公司董事会、监事会及董事、监事、高级管理人员保证年度报告内容的真实性、准确性、完整性，不存在虚假记载、误导性陈述或重大遗漏，并承担个别和连带的法律责任。

二、公司全体董事出席董事会会议。

三、容诚会计师事务所（特殊普通合伙）为本公司出具了标准无保留意见的审计报告。

四、公司负责人郑安政、主管会计工作负责人吕鹏飞及会计机构负责人（会计主管人员）王二红声明：保证年度报告中财务报告的真实、准确、完整。

五、董事会决议通过的本报告期利润分配预案或公积金转增股本预案

以公司利润分配实施股权登记日的总股本扣减公司回购专用证券账户中股份为基数，每10股派发现金红利1.15元（含税），预计派发现金红利44,765,378.4元，剩余未分配利润结转以后年度分配。

六、前瞻性陈述的风险声明

适用 不适用

本报告中所涉及的未来计划、发展战略等前瞻性描述不构成公司对投资者的实质承诺，敬请投资者注意投资风险。

七、是否存在被控股股东及其他关联方非经营性占用资金情况

否

八、是否存在违反规定决策程序对外提供担保的情况

否

九、是否存在半数以上董事无法保证公司所披露年度报告的真实性、准确性和完整性

否

十、重大风险提示

公司已在本报告中详细描述可能存在的风险，敬请广大投资者予以关注，可查阅本报告“第三节管理层讨论与分析”中“可能面对的风险”等相关内容。

十一、其他

适用 不适用

目录

第一节	释义	4
第二节	公司简介和主要财务指标.....	6
第三节	管理层讨论与分析.....	10
第四节	公司治理.....	37
第五节	环境与社会责任.....	53
第六节	重要事项.....	55
第七节	股份变动及股东情况.....	73
第八节	优先股相关情况.....	82
第九节	债券相关情况.....	83
第十节	财务报告.....	84

备查文件目录	载有公司法定代表人、主管会计工作负责人、会计机构负责人签名并盖章的会计报表
	报告期内在上海证券交易所网站（www.sse.com.cn）、《证券时报》《上海证券报》上披露过的公司文件正本及公告原稿

第一节 释义

一、 释义

在本报告书中，除非文义另有所指，下列词语具有如下含义：

常用词语释义		
本公司、公司、安正时尚	指	安正时尚集团股份有限公司
报告期、本期	指	2023 年 1 月 1 日至 2023 年 12 月 31 日
《公司法》	指	《中华人民共和国公司法》
《证券法》	指	《中华人民共和国证券法》
《公司章程》	指	《安正时尚集团股份有限公司章程》
玖姿服饰	指	浙江玖姿服饰有限公司
上海艳姿	指	上海艳姿服饰有限公司
上海尹默	指	上海尹默服饰有限公司
上海摩萨克	指	上海摩萨克服饰有限公司
上海安正	指	上海安正服饰有限公司
上海斐娜晨	指	上海斐娜晨服饰有限公司
安正儿童	指	安正儿童用品（上海）有限公司
礼尚信息	指	上海礼尚信息科技有限公司
上海蛙品	指	上海蛙品儿童用品有限公司
零到七	指	零到七儿童用品（上海）有限公司
JUZUI 玖姿	指	公司旗下中高端女装品牌
IMM 尹默	指	公司旗下高端女装品牌
MOISSAC 摩萨克	指	公司旗下中高端女装品牌
ANZHENG 安正	指	公司旗下中高端男女装品牌
Annakro 安娜蔻	指	公司旗下电商女装品牌
FIONA CHEN 斐娜晨	指	公司旗下中高端女装品牌
ALLO&LUGH 阿路和如	指	零到七旗下中高端韩国童装品牌
FROG PRINCE 青蛙王子	指	上海蛙品旗下童装品牌
COLOURED BEETLE 可拉·比特	指	上海蛙品旗下婴幼儿童品牌
股东大会	指	公司股东大会
董事会	指	公司董事会
监事会	指	公司监事会
中国证监会	指	中国证券监督管理委员会
元、千元、万元	指	人民币元、人民币千元、人民币万元

第二节 公司简介和主要财务指标

一、公司信息

公司的中文名称	安正时尚集团股份有限公司
公司的中文简称	安正时尚
公司的外文名称	Anzheng Fashion Group Co., Ltd
公司的外文名称缩写	Anzheng Fashion
公司的法定代表人	郑安政

二、联系人和联系方式

	董事会秘书	证券事务代表
姓名	唐普阔	杨槐
联系地址	上海市长宁区临虹路 168 弄 7 号楼	上海市长宁区临虹路 168 弄 7 号楼
电话	021-32566088	021-32566088
传真	0573-87266026	0573-87266026
电子信箱	info@anzhenggroup.com	info@anzhenggroup.com

三、基本情况简介

公司注册地址	浙江省海宁市海宁经济开发区谷水路298号
公司注册地址的历史变更情况	无
公司办公地址	上海市长宁区临虹路168弄7号楼
公司办公地址的邮政编码	200335
公司网址	http://anzhenggroup.com
电子信箱	info@anzhenggroup.com

四、信息披露及备置地点

公司披露年度报告的媒体名称及网址	《证券时报》《上海证券报》
公司披露年度报告的证券交易所网址	www.sse.com.cn
公司年度报告备置地点	公司董事会办公室

五、公司股票简况

公司股票简况				
股票种类	股票上市交易所	股票简称	股票代码	变更前股票简称
A股	上海证券交易所	安正时尚	603839	/

六、其他相关资料

公司聘请的会计师事务所（境内）	名称	容诚会计师事务所（特殊普通合伙）
	办公地址	北京市西城区阜成门外大街 22 号 1 幢外经贸大厦 901-22 至 901-26
	签字会计师姓名	陈勇、袁慧馨、徐敏

七、近三年主要会计数据和财务指标

(一) 主要会计数据

单位：元 币种：人民币

主要会计数据	2023年	2022年	本期比上年同期增减 (%)	2021年
营业收入	2,169,646,257.05	2,263,177,288.23	-4.13	3,077,827,437.47
扣除与主营业务无关的业务收入和不具备商业实质的收入后的营业收入	2,146,012,271.74	2,251,913,311.19	-4.70	3,056,008,215.77
归属于上市公司股东的净利润	46,769,071.25	-354,868,628.89	不适用	69,729,971.43
归属于上市公司股东的扣除非经常性损益的净利润	-18,725,402.67	-387,952,306.63	不适用	83,318,396.66
经营活动产生的现金流量净额	192,722,916.20	258,485,551.54	-25.44	540,165,920.71
	2023年末	2022年末	本期末比上年同期末增减 (%)	2021年末
归属于上市公司股东的净资产	2,044,490,276.03	2,076,172,555.87	-1.53	2,638,890,146.76
总资产	2,728,147,802.26	3,061,627,039.02	-10.89	3,917,406,550.70

(二) 主要财务指标

主要财务指标	2023年	2022年	本期比上年同期增减 (%)	2021年
基本每股收益（元/股）	0.12	-0.92	不适用	0.18
稀释每股收益（元/股）	0.12	-0.92	不适用	0.18
扣除非经常性损益后的基本每股收益（元/股）	-0.05	-1.00	不适用	0.21
加权平均净资产收益率（%）	2.31	-15.06	不适用	2.59
扣除非经常性损益后的加权平均净资产收益率（%）	-0.92	-16.46	不适用	3.09

报告期末公司前三年主要会计数据和财务指标的说明

√适用 □不适用

营业收入具体构成及变动情况详见“第三节 管理层讨论与分析：主营业务分析”；主要资产的变化情况详见“第三节 管理层讨论与分析：资产、负债情况分析”。

八、境内外会计准则下会计数据差异

(一) 同时按照国际会计准则与按中国会计准则披露的财务报告中净利润和归属于上市公司股东的净资产差异情况

□适用 √不适用

(二) 同时按照境外会计准则与按中国会计准则披露的财务报告中净利润和归属于上市公司股东的净资产差异情况

□适用 √不适用

(三) 境内外会计准则差异的说明：

□适用 √不适用

九、2023 年分季度主要财务数据

单位：元 币种：人民币

	第一季度 (1-3 月份)	第二季度 (4-6 月份)	第三季度 (7-9 月份)	第四季度 (10-12 月份)
营业收入	600,760,785.83	573,724,033.55	431,261,830.10	563,899,607.57
归属于上市公司股东的净利润	27,406,550.76	534,196.27	2,370,544.69	16,457,779.53
归属于上市公司股东的扣除非经常性损益后的净利润	18,811,994.86	-6,482,379.20	-4,290,464.13	-26,764,554.20
经营活动产生的现金流量净额	63,708,250.04	-12,412,865.74	62,416,205.55	79,011,326.35

季度数据与已披露定期报告数据差异说明

□适用 √不适用

十、非经常性损益项目和金额

√适用 □不适用

单位：元 币种：人民币

非经常性损益项目	2023 年金额	附注（如适用）	2022 年金额	2021 年金额
非流动性资产处置损益，包括已计提资产减值准备的冲销部分	42,303,585.44		740,352.49	-30,838.83
计入当期损益的政府补助，但与公司正常经营业务密切相关、符合国家政策规定、按照确定的标准享有、对公司损益产生持续影响的政府补助除外	27,512,524.56		11,328,843.81	10,617,221.76
除同公司正常经营业务相关的有效套期保值业务外，非金融企业持有金融资产和金融负债产生的公允价值变动损益以及处置金融资产和金融负债产生的损益	7,594,919.23		860,368.03	-32,018,957.22
计入当期损益的对非金融企业收取的资金占用费				
委托他人投资或管理资产的损益	2,504,551.33		28,852,771.86	7,255,946.02
对外委托贷款取得的损益				
因不可抗力因素，如遭受自然灾害				

而产生的各项资产损失				
单独进行减值测试的应收款项减值准备转回				
企业取得子公司、联营企业及合营企业的投资成本小于取得投资时应享有被投资单位可辨认净资产公允价值产生的收益				
同一控制下企业合并产生的子公司期初至合并日的当期净损益				
非货币性资产交换损益				
债务重组损益				
企业因相关经营活动不再持续而发生的一次性费用，如安置职工的支出等				
因税收、会计等法律、法规的调整对当期损益产生的一次性影响				
因取消、修改股权激励计划一次性确认的股份支付费用				
对于现金结算的股份支付，在可行权日之后，应付职工薪酬的公允价值变动产生的损益				
采用公允价值模式进行后续计量的投资性房地产公允价值变动产生的损益				
交易价格显失公允的交易产生的收益				
与公司正常经营业务无关的或有事项产生的损益				
受托经营取得的托管费收入				
除上述各项之外的其他营业外收入和支出	1,348,142.31		711,005.14	2,750,799.12
其他符合非经常性损益定义的损益项目				
减：所得税影响额	13,067,383.26		7,803,331.79	2,296,588.14
少数股东权益影响额（税后）	2,701,865.69		1,606,331.80	-133,992.06
合计	65,494,473.92		33,083,677.74	-13,588,425.23

对公司将《公开发行证券的公司信息披露解释性公告第1号—非经常性损益》未列举的项目认定为的非经常性损益项目且金额重大的，以及将《公开发行证券的公司信息披露解释性公告第1号—非经常性损益》中列举的非经常性损益项目界定为经常性损益的项目，应说明原因。

适用 不适用

十一、 采用公允价值计量的项目

适用 不适用

单位：元 币种：人民币

项目名称	期初余额	期末余额	当期变动	对当期利润的影响金额
交易性金融资产	196,331,021.52	128,614,928.47	-67,716,093.05	5,405,884.54
其他非流动金融资产	95,361,805.74	80,957,177.07	-14,404,628.67	4,058,350.40
合计	291,692,827.26	209,572,105.54	-82,120,721.72	9,464,234.94

十二、 其他

适用 不适用

第三节 管理层讨论与分析

一、经营情况讨论与分析

回顾 2023 年，国内宏观经济环境在内外压力下进一步保持韧性和发展，GDP 总量达到 126.06 万亿元，同比增长 5.2%。全国社会消费品零售总额 47.15 万亿元，同比增长 7.2%，其中限额以上服装、鞋帽、针纺织品类同比增长 12.9%，行业迎来复苏发展。据艾媒咨询数据显示，2022 年中国品牌电商服务行业市场规模为 3,663.2 亿元，同比增长 24.1%，预计 2025 年将达到 4,821.6 亿元。

2023 年，公司积极调整经营结构、梳理发展战略，形成以中高端女装品牌服饰为主、电商服务业务稳健发展的新发展战略。围绕女装品牌服饰板块业务，公司重点推动以 JUZUI 玖姿为核心的品牌新升级、推进全域零售新布局战略取得一定成效；围绕电商服务业务，公司完成收购礼尚信息少数股东股权，截至目前，持股比例增加至 93.05%，公司大力支持礼尚信息电商服务业务布局发展，礼尚信息跨境进口全链路供应链布局完备，电商一站式服务业务提质增效。

2023 年，公司管理层主要致力于以下几方面的工作：

（一）年度经营业绩实现情况

2023 年，公司实现营业收入 216,964.63 万元，同比下降 4.13%，实现归属于上市公司股东的净利润为 4,676.91 万元，同期为-35,486.86 万元；实现归属于上市公司股东的扣除非经常性损益净利润为-1,872.54 万元，同期为-38,795.23 万元；本期经营活动产生的现金流量净额为 19,272.29 万元，同比下降 25.44%。上述业绩下降主要系收入下降及渠道结构调整、上海蛙品业务剥离影响所致。

分板块业务看，服装板块主营业务收入 148,805.94 万元，同比下降 3.92%，毛利率 66.14%，同比提升 6.69 个百分点（其中，品牌服饰板块主营业务收入 135,987.20 万元，同比增长 11.58%，毛利率 68.13%，同比提升 3.58 个百分点；童装板块主营业务收入 12,818.74 万元，同比下降 61.16%，毛利率 45.04%，同比提升 4.41 个百分点）。礼尚信息电商服务板块主营业务收入 67,056.44 万元，同比下降 4.63%，毛利率 17.29%，同比下降 4.25 个百分点。

（二）公司主要经营举措、重点工作情况

1. 中高端女装品牌服饰业务经营质量提升

1) 调整组织架构，调整零售业务发展模式

2023 年，公司以消费者为中心、业务发展为导向，进一步推进零售机制改革。在组织架构方面，围绕聚焦玖姿业务发展，重建玖姿品牌事业部，强化玖姿品牌总经理职能，实现品牌与供应

链、设计研发、市场推广、终端零售的有效协同与灵敏响应。

推动零售业务模式改革，由以往的批发模式转变为加盟直营化管理的一体化经营模式，改革直营终端零售绩效机制，激发终端销售动能。

2) 推进品牌价值提升取得一定成效

2023 年，公司整合、集中资源增加五大自有品牌曝光度，提升品牌力，市场部、品牌事业部制定可落地、可推广、可复制的整合营销方案，把企划主题在终端店铺还原呈现。通过建立公共传播媒体矩阵，推动品牌高效广泛的发散式传播；通过利用顶级 KOL/KOC 种草进行圈层，增加社交媒体的露出数量，提升品牌活力度；与优质、新锐摄影师合作，提升大片质感和故事性，创造并输出有推广价值的主题创意。

通过营销活动和品牌推广，提升了品牌影响力和会员复购率。整合营销推广和新零售体系建立，提升了会员数字化水平和线上线下相互引流效果。

3) 推进品牌渠道升级取得一定成效

2023 年，公司重点围绕玖姿品牌渠道建设，采取以下几方面措施：一是整合线上线下渠道，通过融合线上商城和专卖店，打造一个无缝对接的全域零售体系；二是通过数字化的推进，提升对会员资源的整合和精细化管理能力；三是优化门店布局，在核心商圈和购物中心开设新店，其中，直营门店中，MALL 中心、奥莱渠道占比达 40%以上，品牌形象和市场影响力有一定提升；四是完善电商和直播渠道，储备电商直播人才。

上述举措不仅提升了公司自身的运营效率和市场响应速度，也为消费者提供了更加丰富和便捷的购物选择。

4) 推进供应链优化升级取得一定成效

2023 年，公司在供应链升级方面采取了一系列举措，以提高供应链的效率和响应速度，同时确保产品质量和成本控制。在面辅料/工艺品质提升方面，建立了基因面料布底档案馆；建立柔性快反机制，优化战略面料/辅料/成衣供应商；以生产新时代“高质价比”产品为导向，优化面料结构，提升面料品质。

2. 电商服务业务提质增效

2023 年，礼尚信息瞄准经营目标，围绕品牌赋能五力模型提升，供应链布局完善，业务能力进一步提升。

1) 营销力提升

礼尚信息团队制定天猫、京东、抖音差异化营销人货场策略，精细化消费人群，结合专属权益触达，提升高价值老客复购率。

2) 内容力提升

礼尚信息团队将营销前置，用创意撬动业务增长，通过内容营销开辟核心品类流量新渠道。

3) 技术力提升

礼尚信息运用 AIGC 融入设计、素材快剪、客服等场景，通过 BI 数据看板提供“全快深智”

的电商业务多领域分析。

4) 全渠道运营力

礼尚信息组建商品中心，助力大促全渠道商品策略及时调整，通过全渠道一盘货精细化运营，确保跨渠道业务错位共赢。

5) 服务力提升

礼尚信息完善仓储物流体系，仓储物流自动化管理支持大型营销活动快速履约及售后响应。礼尚信息组建 60 余人的专业客服团队，遵从五星作业标准，确保服务质量水准。

3. 调整、剥离儿童服装业务

2023 年，公司为聚焦中高端消费市场赛道，通过减资方式完成对上海蛙品控制权转让，回笼资金 3,000.70 万元。本次减资完成后，公司将更多资源聚焦在中高端消费市场的产品力、零售力和品牌力提升上，增强公司的盈利能力。

2023 年，公司调整合资童装品牌阿路和如的发展模式，线下门店收拢聚焦，线上采取轻资产 IP 授权方式拓展业务，逐步提升其经营质量和盈利能力。

4. 妥善处理部分投后资产项目

2023 年，公司按协议约定收回本年度应收回的创创文化股权转让款；公司将江桥大酒店予以出租，以获取长期租金收益；公司顺利收回天津君联资产处置款。

公司强化风险管控，强调赋能支持，优化资源配置，战略支持主业的聚焦与发展。

二、报告期内公司所处行业情况

根据《国民经济行业分类》，公司所处的行业为“纺织服装、服饰业”，行业代码为 C18。报告期内，公司的主营业务范围未发生重大变化。公司主要业务为中高档品牌时装的自主研发、生产、销售及品牌管理。

三、报告期内公司从事的业务情况

(一) 公司主要业务及品牌介绍公司是一家始终把握时尚流行趋势，坚持匠心与创新精神，恪守“安于正道，创美圆梦”，致力于为顾客创造高品质生活方式以及实现消费者、员工、企业和合作伙伴价值与梦想的时尚产业集团。公司聚焦中高档品牌时装，聚力打造多品牌矩阵，形成风格鲜明互补、消费群体定位差异有序的时装品牌集合。公司目前拥有“JUZUI 玖姿”、“IMM 尹默”、“MOISSAC 摩萨克”、“ANZHENG 安正”、“Annakro 安娜寇”五大自有时装品牌；公司在大中华区合资经营韩国童装品牌“ALLO&LUGH 阿路和如”。此外，公司控股了电商服务公司礼尚信息。

1. JUZUI 玖姿

创立于 2001 年，“自在随心，中国姿造”是 JUZUI 玖姿的品牌主张，亦是源自东方的美丽哲学。当代中国式优雅，是流动的气韵，是一份可以恰到好处地展现内在力量和外在美丽的智慧哲学，

兼具东方底蕴和世界视野。“专注修饰女性身型，让每一种曲线都值得欣赏”的中国女装知名品牌。JUZUI 玖姿凝练中国女性着装风格和审美智慧，以恰到好处的裁衣技法和设计巧思，绽放中国女性健康饱满的自然曲线之美。

目标客群：35-45 岁职业女性。

JUZUI 玖姿品牌风格




城市通勤

轻社交

休闲假日

JUZUI 玖姿 温州滨江万象城




2. MOISSAC 摩萨克

MOISSAC 诞生于 1978 年的法国巴黎，2014 年加入公司。半个多世纪以来，把对生活的热爱融入设计，丰富的细节缔造生活中的浪漫。精湛的制衣工艺其中不乏繁复的巧思融入，如同造梦者们将无边的自由与浪漫如同线一般缝制进翩飞裙摆。自由浪漫代表了一切的可能性。以传统剪裁、精致面料与当下流行相结合，打造实用性的成衣系列。

品牌擅长将色彩、面料材质进行实验性开创，以混合印花、变换的视觉语言将浪漫情怀融入日常生活，传递柔软坚韧的女性力量。

目标客群：25-35 岁都市女性。

MOISSAC 摩萨克品牌风格



MOISSAC 摩萨克 上海万象城店



3. IMM 尹默

2008 年创立，将源起于基因中的平衡之美，用解构语言传递拼接至简的设计美感，动亦静，静亦动，演化出一种刚柔并济的艺术张力。

IMM 尹默凝结女性力量，以风格时装及精神文化为当代女性表达。

演绎独立知性的时代新姿，是当代女性精神的探求者和发声者。

目标客群：35-45 岁当代精英女性。

IMM 尹默品牌风格



IMM 尹默 西安大融城店



4. ANZHENG 安正

创立于 2012 年，是提取中国之蕴，展现当代风尚的中国民族品牌。

ANZHENG 安正以中国元素为设计灵感，秉承中蕴西型的设计理念，呈现“蕴出中国，行于世界”的都市生活主张。

ANZHENG 安正臻选高级材质与制作工艺，为当代都市男性打造时尚休闲的品质生活着装，展现当代中国的时尚风貌与文化自信。

目标客群：30-50 岁的男性客群。

ANZHENG 安正品牌风格



ANZHENG 安正 武汉武商 Ma11 · 国广店



5. Annakro 安娜蔻

2018 年创立，2023 年重新启动。Annakro 安娜蔻品牌以高质价比为核心竞争力，以“精致每一天”为核心理念，以“优雅、品质、经典、舒适”为品牌基因，以高质价比的产品满足消费者日常多元场景的穿着需求。

目标客群：25-55 岁城市中产女性群体，核心客群 25-40 岁。

Annakro 安娜蔻品牌风格



6. ALLO&LUGH 阿路和如

2005 年进入中国市场，品牌致力于陪伴 0-7 岁中国宝宝，提供多品类产品的中高端儿童国际品牌，全力打造高品质、高颜值、高性价比，让妈妈安心的美好产品。

凭借独特有趣的产品设计、专业高效的运营团队以及成熟强大的资源优势，allo&lugh 已成为儿童行业知名品牌之一。

ALLO&LUGH 阿路和如品牌风格



7、礼尚信息

礼尚信息致力于为全球国内消费品牌提供一站式全渠道电商服务，赋能品牌增长和数字化转型。其以专业的营销和运营服务帮助海内外母婴、运动时尚、健康食品等行业知名品牌在国内电商全渠道实现快速增长。礼尚信息集零售管理、全渠道分销、全域整合营销、全渠道 CRM、国内外供应链解决方案和 IT 技术服务于一体，深刻理解传统电商平台运作模式，并积极探索社交电商、O2O、社群营销等新型业务领域。根据多年运营所积累的前台营销、中台运营和后台供应链 IT 的专业能力，能够满足品牌客户从前到后的所有需求。

（二）公司经营模式

1. 开发设计模式

公司中高端品牌时装为保持个性化、差异化的品牌定位、设计风格及目标客群，公司旗下各品牌实行独立的产品研发。产品研发过程可分为商品企划与产品设计两个主要阶段。在商品企划阶段，公司各品牌事业部，一方面针对各自的目标消费者圈层进行大数据调研，通过数据分析洞察消费者需求，识别时尚流行趋势，另一方面积极与国内外知名时装设计师进行合作，吸收和学习国际时尚趋势与研发经验，同时，还聘请了多位海外知名设计师担任公司创意总监和顾问，分别参与公司各品牌的商品企划和产品设计指导工作。在产品设计阶段，公司各品牌事业部，一方面根据商品企划，在创意总监主导下完成面料的选择，组织完成产品创意、设计、定价，另一方面在设计主题选择与色彩花型创作方面，也会积极与国际知名色彩趋势研究机构进行合作，引入和学习国际前沿的色彩流行趋势案例。

2. 生产模式

公司中高端品牌时装目前主要采取自主生产、委托加工及成衣采购相结合的成衣供应模式，由公司供应链中心统一负责组织、实施和管理各品牌产品的生产活动。在合作方式上，公司与供应商实行排他性的定制化生产，并在采购协议中明确约定，对于由公司开发的产品，签约供应商不得自行生产或泄露给其他第三方。

3. 销售模式

公司中高端品牌时装实行线下直营、联营和加盟模式与新零售相结合的全渠道销售模式。其中，公司主品牌“JUZUI 玖姿”因较长的经营历史，形成了加盟店占比较高的渠道结构；“IMM 尹默”、“MOISSAC 摩萨克”作为公司陆续经营的品牌则采取直营为主、加盟为辅的销售模式策略，“ANZHENG 安正”品牌采取直营、加盟模式销售。公司不断完善直营门店、加盟门店的销售渠道结构，积极拓展市场份额，同时，重点加强电商渠道建设，积极实践新媒体营销方式，逐步实现各品牌全渠道零售布局。

4. 电商服务模式

礼尚信息主要经营模式为基于品牌方的授权，在天猫、京东等第三方电商平台运营品牌旗舰店，提供品牌定位、供应链管理、店铺运营、整合营销等综合服务。此外，礼尚信息还提供电商

推广、互动营销和网络分销渠道优化等服务，旨在为中国日益增长的消费需求提供更多的高品质产品和帮助更多国外品牌进入中国市场。

四、报告期内核心竞争力分析

√适用 □不适用

报告期内，公司核心竞争力仍体现在研发设计、多品牌管理、全渠道融合运营、一体化供应链方面，报告期内公司核心竞争力未发生重大变化。

五、报告期内主要经营情况

2023 年，公司积极调整经营结构、梳理发展战略，形成以中高端女装品牌服饰为主、电商服务业务稳健发展的新发展战略。2023 年度，公司实现主营业务收入 215,862.38 万元，同比下降 4.14%，其中：服装板块主营业务收入 148,805.94 万元，同比下降 3.92%（品牌服饰板块主营业务收入 135,987.20 万元，同比增长 11.58%；童装板块主营业务收入 12,818.74 万元，同比下降 61.16%）；电商服务板块主营业务收入 67,056.44 万元，同比下降 4.63%。

2023 年度，公司毛利率为 50.40%，同比上升 3.28 个百分点。

2023 年度，公司归属于上市公司股东的净利润为 0.47 亿元，上年为-3.55 亿；归属于上市公司股东扣除非经常性损益的净利润为-0.19 亿元，上年为-3.88 亿，主要系上年礼尚信息和上海蛙品商誉减值所致；

2023 年，公司经营活动产生的现金流量净额为 1.93 亿元，同比下降 25.44%，主要系上年同期电商服务板块转出品牌业务收回现金流。

(一) 主营业务分析

1. 利润表及现金流量表相关科目变动分析表

单位：元 币种：人民币

科目	本期数	上年同期数	变动比例 (%)
营业收入	2,169,646,257.05	2,263,177,288.23	-4.13
营业成本	1,076,179,664.42	1,196,736,228.36	-10.07
销售费用	754,583,537.34	717,576,867.48	5.16
管理费用	221,718,781.15	224,145,001.90	-1.08
财务费用	-4,111,911.75	-20,477,731.35	不适用
研发费用	56,833,419.01	70,294,485.23	-19.15
经营活动产生的现金流量净额	192,722,916.20	258,485,551.54	-25.44
投资活动产生的现金流量净额	6,044,868.60	-143,670,405.25	不适用
筹资活动产生的现金流量净额	-197,646,650.17	-389,087,822.01	不适用

营业收入变动原因说明：主要系上海蛙品本期仅纳入 1-6 月营业收入及礼尚信息代运营品牌减少；

营业成本变动原因说明：随销售下降变动，以及销售结构变动影响；

销售费用变动原因说明：主要系本期销售结构变动，服装销售收入占比上升，相应销售费用增加；

管理费用变动原因说明：同比变动幅度较小；

财务费用变动原因说明：主要系本期汇兑收益减少；

研发费用变动原因说明：主要系上海蛙品本期仅纳入 1-6 月研发费用；

经营活动产生的现金流量净额变动原因说明：主要系上年同期电商服务板块转出品牌业务收回现金流；

投资活动产生的现金流量净额变动原因说明：主要系本期理财产品赎回净增加；

筹资活动产生的现金流量净额变动原因说明：主要系本期偿还银行借款减少。

本期公司业务类型、利润构成或利润来源发生重大变动的详细说明

适用 不适用

2. 收入和成本分析

适用 不适用

公司 2023 年度收入和成本情况详细分析如下：

(1). 主营业务分行业、分产品、分地区、分销售模式情况

单位：元 币种：人民币

主营业务分行业情况						
分行业	营业收入	营业成本	毛利率 (%)	营业收入比上年 增减 (%)	营业成本比上年 增减 (%)	毛利率比上年 增减 (%)
服装	1,488,059,375.68	503,837,398.24	66.14	-3.92	-19.77	增加 6.69 个百分点
电商服务	670,564,446.20	554,636,913.74	17.29	-4.63	0.53	减少 4.25 个百分点
主营业务分产品情况						
分产品	营业收入	营业成本	毛利率 (%)	营业收入比上年 增减 (%)	营业成本比上年 增减 (%)	毛利率比上年 增减 (%)
上衣	408,547,364.60	122,409,221.07	70.04	1.05	-11.69	增加 4.33 个百分点
裙类	222,852,021.89	61,869,177.37	72.24	6.79	-8.83	增加 4.76 个百分点
外套	252,957,956.69	75,938,677.79	69.98	23.46	7.31	增加 4.52 个百分点
裤类	197,225,297.71	57,259,581.05	70.97	1.32	-10.25	增加 3.74 个百分点
皮衣、羽绒服	275,206,064.18	106,787,921.53	61.20	36.50	28.17	增加 2.52 个百分点
其他	3,083,299.52	9,115,321.30	-195.64	-33.10	18.79	减少 129.14 个百分点
儿童服装	121,528,131.32	65,760,714.43	45.89	-61.69	-64.16	增加 3.73 个百分点
儿童用品	6,659,239.77	4,696,783.70	29.47	-48.03	-62.32	增加 26.74 个百分点
电商服务	670,564,446.20	554,636,913.74	17.29	-4.63	0.53	减少 4.25 个百分点
主营业务分地区情况						

分地区	营业收入	营业成本	毛利率 (%)	营业收入比上 年增减 (%)	营业成本比上 年增减 (%)	毛利率比上年增减 (%)
东北	137,344,022.17	38,906,303.02	71.67	19.84	22.30	减少 0.57 个百分点
华北	187,538,691.09	57,589,814.59	69.29	7.76	0.33	增加 2.27 个百分点
华东	580,565,866.01	201,278,114.81	65.33	-15.88	-24.91	增加 4.17 个百分点
华南	205,726,269.47	120,859,297.95	41.25	-17.34	-25.53	增加 6.46 个百分点
华中	64,847,088.35	13,927,308.12	78.52	-2.29	-42.08	增加 14.75 个百分点
西北	145,428,445.63	37,646,449.41	74.11	32.51	9.04	增加 5.57 个百分点
西南	206,176,868.93	57,791,879.67	71.97	-12.90	-33.72	增加 8.80 个百分点
境外	630,996,570.23	530,475,144.41	15.93	3.21	3.13	增加 0.06 个百分点

主营业务分销售模式情况

销售模式	营业收入	营业成本	毛利率 (%)	营业收入比上 年增减 (%)	营业成本比上 年增减 (%)	毛利率比上年增减 (%)
直营	756,908,820.48	184,474,195.19	75.63	28.10	11.34	增加 3.67 个百分点
加盟	374,491,585.61	149,701,133.41	60.03	-34.40	-42.72	增加 5.81 个百分点
电商	356,658,969.59	169,662,069.64	52.43	-7.84	-15.55	增加 4.34 个百分点
电商服务	670,564,446.20	554,636,913.74	17.29	-4.63	0.53	减少 4.25 个百分点

主营业务分行业、分产品、分地区、分销售模式情况的说明

说明 1: 本期各类产品的分类情况如下:

	产品类别	产品明细
女装	上衣	毛衫、衬衫、小衫等
	裤类	正装裤、休闲裤等
	裙类	裙子、连衣裙、吊带裙等
	外套	外套、厚外套等
	皮衣、羽绒服	皮衣、裘皮、羽绒服等
	其他	饰品、包、围巾、鞋、披肩等
男装	上衣	T 恤、针织衫、衬衫
	裤类	正装裤、休闲裤等
	外套	夹克、便服、西装等
	皮衣、羽绒服	皮衣、羽绒服等
	其他	配饰等

说明 2: 分行业和分产品中的电商服务业务等主要为礼尚信息电商服务类别, 对应 2022 年年报及以前年度披露的电商代运营业务;

说明 3: 公司主要销售区域及省份直辖市如下:

- 东北: 黑龙江、吉林、辽宁
 华北: 北京、河北、内蒙古、山西、天津
 华东: 安徽、福建、江苏、江西、山东、上海、浙江
 华南: 广东、广西、海南
 华中: 河南、湖北、湖南
 西北: 甘肃、宁夏、青海、陕西、新疆
 西南: 贵州、四川、云南、重庆
 境外: 香港

说明 4: 华南地区包括唯品会销售; 境外为礼尚信息通过跨境电商方式在境外销售的产品。

(2). 产销量情况分析表

√适用 □不适用

主要产品	单位	生产量	销售量	出表	库存量	生产量比上年增减 (%)	销售量比上年增减 (%)	库存量比上年增减 (%)
上衣	件	883,038	920,129		1,046,943	-24.39	-13.66	-3.42
裤类	件	399,084	428,166		469,471	-27.24	-13.82	-5.83
裙类	件	422,484	353,835		538,234	11.36	-3.26	14.62
外套	件	269,062	228,289		344,994	1.59	-6.05	13.40
皮衣、羽绒服	件	181,111	205,022		196,592	-7.03	15.65	-10.84
童装	件	2,590,080	3,361,827	3,361,320	693,674	52.50	40.14	-85.63
合计	件	4,744,859	5,497,268	3,361,320	3,289,908	11.54	15.79	-55.56

产销量情况说明:

本表只反映公司中高端时装品牌及童装产品的生产采购、销售及库存情况。

2023 年公司不再将上海蛙品财务报表纳入合并报表范围, 导致存货减少 3,361,320 件。

(3). 重大采购合同、重大销售合同的履行情况

□适用 √不适用

(4). 成本分析表

单位: 元

分行业情况							
分行业	成本构成项目	本期金额	本期占总成本比例 (%)	上年同期金额	上年同期占总成本比例 (%)	本期金额较上年同期变动比例 (%)	情况说明
服装	主营业务成本	503,837,398.24	47.60	627,968,298.22	53.23	-19.77	

电商服务	主营业务成本	554,636,913.74	52.40	551,702,095.82	46.77	0.53	
分产品情况							
分产品	成本构成项目	本期金额	本期占总成本比例 (%)	上年同期金额	上年同期占总成本比例 (%)	本期金额较上年同期变动比例 (%)	情况说明
上衣	主营业务成本	122,409,221.07	11.56	138,620,443.17	11.75	-11.69	
裙类	主营业务成本	61,869,177.37	5.85	67,862,621.16	5.75	-8.83	
外套	主营业务成本	75,938,677.79	7.17	70,764,186.73	6.00	7.31	
裤类	主营业务成本	57,259,581.05	5.41	63,795,736.73	5.41	-10.25	
皮衣、羽绒服	主营业务成本	106,787,921.53	10.09	83,316,639.18	7.06	28.17	
其他	主营业务成本	9,115,321.30	0.86	7,673,211.76	0.65	18.79	
儿童服装	主营业务成本	65,760,714.43	6.21	183,471,739.95	15.55	-64.16	
儿童用品	主营业务成本	4,696,783.70	0.44	12,463,719.54	1.06	-62.32	
电商服务	主营业务成本	554,636,913.74	52.41	551,702,095.82	46.77	0.53	

成本分析其他情况说明

单位：元

生产性质	成本项目	本期成本	本期成本占比 (%)	上年同期成本	上年同期成本占比 (%)	本期成本占比较上年同期变动 (%)
自制成衣	原材料	58,872,738.54	53.91	55,280,848.94	50.84	6.50
	直接人工	39,992,631.78	36.62	43,258,193.13	39.78	-7.55
	制造费用	10,345,643.82	9.47	10,198,199.49	9.38	1.45
	小计	109,211,014.14	100.00	108,737,241.56	100.00	0.44
委托加工成衣	原材料	14,235,828.41	50.53	9,913,998.00	46.33	43.59
	委托加工费	13,938,383.05	49.47	11,483,944.05	53.67	21.37
	小计	28,174,211.46	100.00	21,397,942.05	100.00	31.67
采购成本	采购成衣	327,338,022.97	35.17	333,477,161.09	33.11	-1.84
	受托代销成衣	7,411,362.11	0.80	4,073,280.70	0.40	81.95
	童装产品	64,679,238.04	6.95	210,915,992.92	20.94	-69.33
	电商服务产品	531,200,373.53	57.08	458,587,968.76	45.55	15.83
	小计	930,628,996.65	100.00	1,007,054,403.47	100.00	-7.59

(5). 报告期主要子公司股权变动导致合并范围变化

√适用 □不适用

本期公司通过减资方式完成对上海蛙品控股权的转让工作，股权占比由 53.9072%变更为 46.9451%，公司不再将上海蛙品财务报表纳入合并报表范围。

(6). 公司报告期内业务、产品或服务发生重大变化或调整有关情况

□适用 √不适用

(7). 主要销售客户及主要供应商情况

A. 公司主要销售客户情况

√适用 □不适用

前五名客户销售额 69,102.61 万元，占年度销售总额 31.85%；其中前五名客户销售额中关联方销售额 0.00 万元，占年度销售总额 0.00 %。

报告期内向单个客户的销售比例超过总额的 50%、前 5 名客户中存在新增客户的或严重依赖于少数客户的情形

□适用 √不适用

B. 公司主要供应商情况

√适用 □不适用

前五名供应商采购额 33,559.87 万元，占年度采购总额 31.42%；其中前五名供应商采购额中关联方采购额 0.00 万元，占年度采购总额 0.00%。

报告期内向单个供应商的采购比例超过总额的 50%、前 5 名供应商中存在新增供应商的或严重依赖于少数供应商的情形

□适用 √不适用

其他说明

主要销售客户

客户名称	销售收入(万元)	占营业收入比 (%)
客户 A	20,082.22	9.26
客户 B	17,791.24	8.20
客户 C	14,860.47	6.85
客户 D	8,618.48	3.97
客户 E	7,750.20	3.57
合计	69,102.61	31.85

主要供应商

供应商名称	采购金额(万元)	占采购成本比 (%)
供应商 A	24,578.42	23.01
供应商 B	3,703.65	3.47
供应商 C	2,052.43	1.92
供应商 D	2,036.62	1.91
供应商 E	1,188.75	1.11
合计	33,559.87	31.42

3. 费用

√适用 □不适用

单位：元

项目	本期发生额	上期发生额	变动幅度 (%)
----	-------	-------	----------

销售费用	754,583,537.34	717,576,867.48	5.16
管理费用	221,718,781.15	224,145,001.90	-1.08
研发费用	56,833,419.01	70,294,485.23	-19.15
财务费用	-4,111,911.75	-20,477,731.35	不适用

4. 研发投入

(1). 研发投入情况表

√适用 □不适用

单位：元

本期费用化研发投入	56,833,419.01
本期资本化研发投入	0.00
研发投入合计	56,833,419.01
研发投入总额占营业收入比例（%）	2.62
研发投入资本化的比重（%）	0.00

(2). 研发人员情况表

√适用 □不适用

公司研发人员的数量	192
研发人员数量占公司总人数的比例（%）	10.26
研发人员学历结构	
学历结构类别	学历结构人数
博士研究生	-
硕士研究生	11
本科	46
专科	38
高中及以下	97
研发人员年龄结构	
年龄结构类别	年龄结构人数
30岁以下（不含30岁）	25
30-40岁（含30岁，不含40岁）	65
40-50岁（含40岁，不含50岁）	78
50-60岁（含50岁，不含60岁）	23
60岁及以上	1

(3). 情况说明

√适用 □不适用

公司各品牌拥有独立的研发设计部门，2023年公司设立研发项目10项，其中省级新产品试制9项；授权知识产权19项，其中发明专利2项，实用新型专利6项，外观设计专利11项。公司坚持以科技创新为动力，开拓产业智能制造，加强先进技术及工艺研发，以国际潮流为理念，积极开展校企合作，实现各自优势与资源共享，设计出满足消费者对美好生活追求的时尚产品。公司引进国外高端设计人才，与国外著名设计师进行合作，吸收国外的先进设计理念与思想，提升品牌设计风格，快速提高研发团队的专业能力和设计能力。

(4). 研发人员构成发生重大变化的原因及对公司未来发展的影响

□适用 √不适用

5. 现金流

√适用 □不适用

单位：元

项目	本期发生额	上期发生额	变动幅度 (%)	情况说明
经营活动产生的现金流量净额	192,722,916.20	258,485,551.54	-25.44	主要系上年同期电商服务转出品牌业务收回现金流
投资活动产生的现金流量净额	6,044,868.60	143,670,405.25	不适用	主要系本期理财产品赎回净增加
筹资活动产生的现金流量净额	-197,646,650.17	389,087,822.01	不适用	主要系本期偿还银行借款减少

(二) 非主营业务导致利润重大变化的说明

√适用 □不适用

- 1、计入当期损益的政府补助 27,512,524.56 元；
 - 2、本期投资理财产品取得收益 6,041,120.16 元；
 - 3、其他非流动金融资产持有期间取得的投资分红 2,504,551.33 元，公允价值变动损益 1,553,799.07 元；
 - 4、本期老厂房被回收取得资产处置收益 36,978,765.15 元；
 - 5、本期上海蛙品减资取得投资收益 4,703,423.37 元。
- 上述合计影响利润总额 79,294,183.64 元。

(三) 资产、负债情况分析

√适用 □不适用

1. 资产及负债状况

单位：元

项目名称	本期期末数	本期期末数占总资产的比例 (%)	上期期末数	上期期末数占总资产的比例 (%)	本期期末金额较上期期末变动比例 (%)	情况说明
交易性金融资产	128,614,928.47	4.71	196,331,021.52	6.41	-34.49	本期理财产品赎回
其他应收款	101,130,269.06	3.71	75,026,694.81	2.45	34.79	老厂房被回收所产生的应收款项
一年内到期的非流动资产			33,174,033.33	1.08	-100.00	子公司一年内到期的大额存单赎回
其他流动资产	65,787,281.88	2.41	125,000,006.74	4.08	-47.37	本期理财产品赎回

长期股权投资	82,108,857.41	3.01			不适用	上海蛙品持股比例减少, 长期股权投资由成本法转为权益法计量
短期借款	47,703,927.63	1.75			不适用	本期新增银行贷款
预收款项	6,179,230.40	0.23			不适用	本期新增预收租金
应交税费	10,992,943.32	0.40	18,583,763.96	0.61	-40.85	期末应交增值税和企业所得税同比减少
库存股	89,966,854.98	3.30	150,311,777.44	4.91	-40.15	本期股权激励减少库存股

其他说明

1、存货情况说明

(1) 存货各项目情况说明

单位：元

项目	期末余额			期初余额		
	账面余额	跌价准备	账面价值	账面余额	跌价准备	账面价值
原材料	47,532,316.41	28,626,771.86	18,905,544.55	57,261,803.54	35,913,691.02	21,348,112.52
在产品	7,825,494.50		7,825,494.50	6,972,969.79		6,972,969.79
库存商品	691,919,813.18	133,969,008.65	557,950,804.53	832,426,226.94	140,215,687.53	692,210,539.41
委托加工材料	1,575,510.43		1,575,510.43	379,339.35		379,339.35
发出商品	26,292,107.92		26,292,107.92	42,334,128.98		42,334,128.98
在途物资	6,605,775.17		6,605,775.17	5,835,164.77		5,835,164.77
合计	781,751,017.61	162,595,780.51	619,155,237.10	945,209,633.37	176,129,378.55	769,080,254.82

(2) 存货分板块情况

单位：元

板块	期末余额	占比 (%)	期初余额	占比 (%)	变动金额	变动率 (%)
服装板块	624,555,584.50	79.89	619,500,463.12	65.54	5,055,121.38	0.82
童装板块	35,566,146.04	4.55	177,618,066.71	18.79	-142,051,920.67	-79.98
电商服务板块	121,629,287.07	15.56	148,091,103.54	15.67	-26,461,816.47	-17.87
合计	781,751,017.61	100.00	945,209,633.37	100.00	-163,458,615.76	-17.29

(3) 库存商品库龄结构

单位：元

库龄	账面余额	跌价准备	账面价值
4年以上	9,381,541.05	9,381,541.05	-
3-4年	19,014,671.91	15,523,202.19	3,491,469.72
2-3年	113,458,997.85	48,916,901.79	64,542,096.06
1-2年	158,750,728.75	28,200,265.97	130,550,462.78
0-1年	264,732,852.33	23,094,672.36	241,638,179.97

新品	126,581,021.29	8,852,425.29	117,728,596.00
合计	691,919,813.18	133,969,008.65	557,950,804.53

(4) 期末存货情况

截至 2023 年 12 月 31 日，公司存货净额为 61,915.52 万元，占流动资产总额的 41.10%。报告期存货周转天数 232 天，比上年 257 天减少 25 天，主要原因为低效库存的减少。其中库存商品占存货净额的 90.11%，库存商品中 2 年以内的占比为 87.81%。

2、应收账款周转情况

公司应收账款期末余额 19,301.68 万元，期初余额 22,725.14 万元，年末较年初减少 3,423.46 万元。应收账款周转天数本期 35 天，上年同期 42 天。

2. 境外资产情况

适用 不适用

(1) 资产规模

其中：境外资产 344,699,881.57（单位：元 币种：人民币），占总资产的比例为 12.63%。

(2) 境外资产占比较高的相关说明

适用 不适用

3. 截至报告期末主要资产受限情况

适用 不适用

子公司开具银行汇票，票据保证金 14,400,000.00 元。

4. 其他说明

适用 不适用

(四) 行业经营性信息分析

适用 不适用

详见本报告“第三节 管理层讨论与分析”中“二、报告期内公司所处行业情况”。

服装行业经营性信息分析

1. 报告期内实体门店情况

适用 不适用

品牌	门店类型	2022 年末数量（家）	2023 年末数量（家）	2023 年新开（家）	2023 年关闭（家）
JUZUI 玖姿	直营门店	104	107	36	33
	加盟门店	380	356	27	51
IMM 尹默	直营门店	72	67	9	14
	加盟门店	6	7	3	2
ANZHENG 安正	直营门店	27	24	8	11
	加盟门店	0	0	1	1
MOISSAC 摩萨克	直营门店	75	72	25	28
	加盟门店	9	13	5	1

FIONA CHEN 斐娜晨	直营门店	4	0	0	4
	加盟门店	0	0	0	0
ALLO&LUGH 阿路和如	直营门店	30	32	10	8
	加盟门店	88	62	11	37
FROG PRINCE 青蛙王子	直营门店	14	0	0	14
	加盟门店	625	0	0	625
COLOURED BEETLE 可拉比特	直营门店	1	0	0	1
	加盟门店	538	0	0	538
合计	-	1,973	740	135	1368

其他说明：青蛙王子、可拉·比特两个品牌为上海蛙品经营。本期公司通过减资方式完成对上海蛙品控股股权的转让工作，股权占比由 53.9072%变更为 46.9451%，公司不再将上海蛙品财务报表纳入合并报表范围，因此，截至报告期末，青蛙王子、可拉·比特两个童装品牌的实体门店情况不体现在上表中。截止 2023 年 6 月 30 日，青蛙王子的直营门店数量为 14 家，加盟门店为 619 家，可拉·比特的直营门店数量为 1 家，加盟门店为 539 家。

2. 报告期内各品牌的盈利情况

√适用 □不适用

单位：万元 币种：人民币

品牌类型	营业收入	营业成本	毛利率 (%)	营业收入比上年增减 (%)	营业成本比上年增减 (%)	毛利率比上年增减 (%)
JUZUI 玖姿	92,817.60	34,078.73	63.28	10.90	1.89	3.24
IMM 尹默	20,658.15	4,252.28	79.42	11.57	0.84	2.19
ANZHENG 安正	6,686.59	1,503.90	77.51	36.65	44.71	-1.25
MOISSAC 摩萨克	15,712.00	3,427.18	78.19	33.85	25.78	1.40
FIONA CHEN 斐娜晨	112.86	75.90	32.75	-96.28	-95.72	-8.74
ALLO&LUGH 阿路和如	4,741.50	1,858.84	60.80	-52.35	-54.25	1.63
FROG PRINCE 青蛙王子	6,733.78	3,640.85	45.93	-64.56	-70.89	11.76
COLOURED BEETLE 可拉比特	1,343.46	1,546.06	-15.08	-66.84	-48.87	-40.46
电商服务	67,056.44	55,463.69	17.29	-4.63	0.53	-4.25
总计	215,862.38	105,847.43	50.97	-4.14	-10.27	3.36

此表营业收入和营业成本数据不含其他业务收入和其他业务支出（以下同）。

说明：

电商服务为礼尚信息在电商平台销售的产品。

3. 报告期内直营店和加盟店的盈利情况

√适用 □不适用

单位：万元 币种：人民币

分门店类型	营业收入	营业成本	毛利率 (%)	营业收入比上年增减 (%)	营业成本比上年增减 (%)	毛利率比上年增减 (%)
直营店	75,690.88	18,447.42	75.63	28.10	11.34	3.67

加盟店	37,449.16	14,970.11	60.03	-34.40	-42.72	5.81
其他	102,722.34	72,429.90	29.49	-5.77	-3.76	-1.47
合计	215,862.38	105,847.43	50.97	-4.14	-10.27	3.36

说明：其他为线上销售，包括服装收入与礼尚信息代运营产品收入。

4. 报告期内线上、线下销售渠道的盈利情况

√适用 □不适用

单位：万元 币种：人民币

销售渠道	2023 年			2022 年		
	营业收入	营业收入占比 (%)	毛利率 (%)	营业收入	营业收入占比 (%)	毛利率 (%)
线上销售	102,722.34	47.59	29.49	109,015.15	48.41	30.96
其中：电商服务线上	67,056.44	31.07	17.29	70,315.08	31.22	21.54
服装线上	35,665.90	16.52	52.43	38,700.07	17.19	48.09
线下销售	113,140.04	52.41	70.46	116,176.18	51.59	63.24
合计	215,862.38	100.00	50.97	225,191.33	100.00	47.61

5. 报告期内各地区的盈利情况

√适用 □不适用

单位：万元 币种：人民币

地区	营业收入	营业收入占比 (%)	营业收入比上年增减 (%)
华东	58,056.58	26.90	-15.88
华北	18,753.87	8.69	7.76
东北	13,734.40	6.36	19.84
西北	14,542.84	6.74	32.51
西南	20,617.69	9.55	-12.90
华中	6,484.71	3.00	-2.29
华南	20,572.63	9.53	-17.34
境内小计	152,762.72	70.77	-6.88
香港	63,099.66	29.23	3.21
境外小计	63,099.66	29.23	3.21
合计	215,862.38	100.00	-4.14

说明：

公司主要销售区域及省份直辖市如下：

东北：黑龙江、吉林、辽宁

华北：北京、河北、内蒙古、山西、天津

华东：安徽、福建、江苏、江西、山东、上海、浙江

华南：广东、广西、海南

华中：河南、湖北、湖南

西北：甘肃、宁夏、青海、陕西、新疆

西南：贵州、四川、云南、重庆

境外：香港

6. 其他说明

√适用 □不适用

报告期，门店中连续开业 12 个月以上直营门店的平均营业收入情况：

单位：店、元、元/店

品牌	2023 年			2022 年		
	门店数 (家)	营业收入	平均营业收入	门店数 (家)	营业收入	平均营业收入
JUZUI 玖姿	82	234,095,457.00	2,854,822.65	92	168,358,175.97	1,829,980.17
IMM 尹默	59	162,577,093.62	2,755,543.96	65	142,859,847.83	2,197,843.81
ANZHENG 安正	24	45,788,074.46	1,907,836.44	23	41,177,120.55	1,790,309.59
MOISSAC 摩萨克	47	103,711,499.54	2,206,627.65	51	81,973,259.69	1,607,318.82
FIONA CHEN 斐娜晨	0			4	3,884,390.85	971,097.71
ALLO&LUGH 阿路和如	30	27,480,009.88	916,000.33	29	22,790,216.58	785,869.54
FROG PRINCE 青蛙王子	0			12	5,236,592.07	436,382.67
COLOURED BEETLE 可拉比特	0			1	396,494.52	396,494.52
合计	242	573,652,134	2,370,463.37	277	466,676,098.06	1,684,751.26

(五) 投资状况分析

对外股权投资总体分析

□适用 √不适用

1. 重大的股权投资

□适用 √不适用

2. 重大的非股权投资

□适用 √不适用

3. 以公允价值计量的金融资产

√适用 □不适用

单位：元 币种：人民币

资产类别	期初数	本期公允价值变动损益	本期购买金额	本期出售/赎回金额	期末数
交易性金融资产	196,331,021.52	5,088,350.11	147,000,000.00	219,804,443.16	128,614,928.47
其他非流动金融资产	95,361,805.74	1,553,799.07		15,958,427.74	80,957,177.07
合计	291,692,827.26	6,642,149.18	147,000,000.00	235,762,870.90	209,572,105.54

证券投资情况

□适用 √不适用

证券投资情况的说明

适用 不适用

私募基金投资情况

适用 不适用

衍生品投资情况

适用 不适用

4. 报告期内重大资产重组整合的具体进展情况

适用 不适用

(六) 重大资产和股权出售

适用 不适用

1. 公司第五届董事会第二十七次会议及 2023 年第三次临时股东大会审议并通过《关于对控股公司上海蛙品儿童用品有限公司实施减资暨关联交易的议案》，独立董事发表了事前认可意见及同意的独立意见。公司通过减资的方式转让上海蛙品控制权，具体内容详见公司于 2023 年 6 月 9 日在上海证券交易所网站（www.sse.com.cn）及公司指定信息披露媒体上发布的相关公告。

2. 为了响应政府土地规划要求，同时提高公司资产使用效率，公司特向海宁市政府腾退位于海宁市隆兴路 110 号的老厂房。公司与海宁经济开发区管理委员会于 2023 年 11 月 28 日签署了《企业土地收回及房屋收储协议》。公司于 2023 年 12 月 28 日完成老厂房不动产注销登记手续。

(七) 主要控股参股公司分析

适用 不适用

截至 2023 年 12 月 31 日，本公司拥有 9 家全资子公司及 3 家控股子公司。具体情况如下：

单位：万元

子公司名称	业务性质	注册资本	总资产	净资产	净利润
上海尹默服饰有限公司	服装销售	11,000.00	25,345.91	21,518.30	423.75
上海艳姿服饰有限公司	服装销售	11,000.00	27,994.78	21,101.23	372.80
上海安正服饰有限公司	服装销售	3,000.00	3,065.23	-540.81	-1,059.01
上海安喆服饰有限公司	服装销售	2,200.00	5,278.72	369.43	604.37
上海摩萨克服饰有限公司	服装销售	6,300.00	10,286.21	-2,822.01	-131.83
上海斐娜晨服饰有限公司	服装销售	6,300.00	17,105.12	4,151.19	1,332.25
安诺集团有限公司	—	2,625.00 港币	3,552.64	2,718.89	134.83
成都萱姿服饰有限公司	服装销售	1,050.00	390.81	341.28	-17.35
锦润时尚(珠海)服饰有限公司	服装销售	2,000.00	25.84	25.84	0.02
安正儿童用品(上海)有限公司	服装销售	15,000.00	12,002.93	7,206.10	-3,218.12

玖姿国际有限公司	—	1.00 万欧元	6.98	-9.56	0.18
上海礼尚信息科技有限公司	电商服务	380.52	36,169.26	30,834.00	1,549.56

(八) 公司控制的结构化主体情况

适用 不适用

六、公司关于公司未来发展的讨论与分析

(一) 行业格局和趋势

适用 不适用

1. 女装行业集中度较低，多年来 CR5/CR10 维持 5%/8%左右水平

女性消费者在服装品牌上忠诚度相对较低，且随着年龄增长，品牌偏好和风格偏好会发生变化。因此，相较于男装、童装和运动品类，女装行业的集中度较低。据欧睿数据显示，2023 年女装行业的 CR5、CR10 分别为 4.9%和 7.6%，近年来集中度基本保持平稳。女装市场竞争激烈，品牌间的差异化竞争尤为重要。

2. 中高端女装于女装行业的占比不断提升，发展前景广阔

随着生活品质提升和消费需求变化，女性消费者对服装的品质和设计的要求日益严苛，市场竞争激烈，价格敏感性增强，推动了中高端女装规模的稳步增长。Euromonitor 数据显示，2014-2021 年中高端女装行业规模从 1762 亿元扩大至 2379 亿元，年复合增长率达 6.5%。在整体女装市场中，中高端女装的占比从 22.2%提升至 22.6%，预计至 2026 年将进一步达到 24.6%，而 2022-2026 年市场规模的年复合增长率将保持在 6.6%。

3. 中高端女装差异化定位占领消费者心智，品牌服饰质价比赛道潜力巨大

女性群体对于服装时尚潮流感、款式和穿搭有着更高的追求和期望，中高端女装品牌更迭频繁，为稳固地位，品牌需建立起支撑差异化定位的全套商业模式，在消费者心中塑造独特品牌形象。近年来，精品人设、潮流平替以及高级基本款等三类品牌，凭借在成本管理、反应速度、品质工艺、设计原创性及价格亲民等方面的独特优势，快速崛起并占据市场一席之地。这些品牌通过打造不同的核心竞争力，成功实现差异化品牌定位，满足消费者的多样化需求。

4. 本土品牌有望受益于国货崛起，新中式服装消费热度兴起

近年来，我国经济实力和国际地位的提升增强了国民对于中国文化的自信，本土品牌的产品力也逐步提升，因此消费者对国货的关注度和认可度不断提高。服饰行业来看，本土龙头品牌的产品质量和设计已接近于国际龙头水平，使得品牌格局逐渐向本土运动品牌倾斜。百度搜索大数据显示，近五年中国品牌搜索热度占比从 45%增至 75%，是境外品牌三倍，其国产服饰品类搜索热度提升了 56%，增速在全品类中居第二。2024 年，随着央视春晚节目播出，马面裙出圈成为全民风潮，热度持续高涨，随之新中式服装受消费者欢迎和追捧。

5. 电商服务行业转型升级，市场规模有望进一步提高。

随着互联网技术的飞速发展和消费者购物习惯的转变，电商服务行业近年来迅速崛起并经历深刻变革。这一行业已从最初的基础服务，如网站搭建和维护，逐步拓展至运营、仓储物流、IT 技术、客户管理、供应链和营销等多元化、全方位服务领域。据艾媒咨询预测数据显示，2023 年中国电商服务行业市场规模为 4,077.1 亿元，同比增长 11.3%，且预计 2025 年将达到 4,821.6 亿元。目前电商服务市场火热，随着电商服务商数智化能力的提升和全链式服务体系的完善，电商服务市场规模将持续扩大，展现出更加广阔的发展前景。

6. 市场参与者增多，行业竞争加剧。

中国电商服务行业经历了价格竞争和品牌塑造的阶段后，现已进入质量发展的关键阶段。随着市场参与者不断增多，竞争愈发激烈，服务商必须积极提升自身的服务能力，实现全渠道、全链路、全场景的服务覆盖。通过构建强大的竞争壁垒，电商服务商不仅能够提升竞争力，还能在激烈的市场竞争中脱颖而出。

(二) 公司发展战略

适用 不适用

展望 2024 年，随着国家推出系列措施促进经济增长、改善微观主体预期的宏观政策进一步落地实施，国内经济有望延续复苏增长态势，随着居民可支配收入的进一步改善，消费将继续温和修复。

零售之道，拾级而上。公司管理层将在董事会的决策部署下，聚焦品牌服饰、电商服务两大核心板块业务，持续锁定中高端消费市场，秉承高质量发展策略，追求高质量增长，不断提升盈利能力。

(三) 经营计划

适用 不适用

1. 推动 JUZUI 玖姿品牌战略全面升级

2024 年，公司将对 JUZUI 玖姿品牌做全面的品牌升级，打造“JUZUI 玖姿+生态圈”，让 JUZUI 玖姿成为更加亲民的中国民族品牌。

JUZUI 玖姿品牌着眼于消费者全生活场景需求，产品全面质价比提升，逐步拓展家居服系列、运动服系列、首饰系列、洗护系列等，依托公司国内国际共创的研发团队打造 JUZUI 玖姿+生态圈平台。同时为了满足消费者更好的体验和互动，JUZUI 玖姿店装和商品展示方式也会做很大的调整，设立如品类区、手工区、亲子区等。

加快全渠道布局落地，在渠道布局上，除了巩固原有渠道以外，更加快速的布局 MALL 业态，新 MALL 增速预计大幅提升，改变以往 JUZUI 玖姿店铺三四线分布结构，全面开拓一二线市场；完善电商渠道建设，全面开通全国门店直播间，天猫、京东、视频号、小红书等渠道回归与正价协同作为品宣导流的重要渠道。开放 JUZUI 玖姿品牌线上代理权，实现客户的全渠道经营，强化线上销售。

2. 推进 Annakro 安娜蔻品牌走独立发展道路

Annakro 安娜蔻战略瞄准质价比消费赛道，将尝试走独立品牌道路。Annakro 安娜蔻品牌，以前作为 JUZUI 玖姿的线上专供款，只做线上运营，在全域零售的背景下发展迅速，公司全力支持 Annakro 安娜蔻品牌新发展战略，遵循“稳健发展、不断迭代”原则，规划发展路径。

Annakro 安娜蔻品牌定位，对标国际一线快时尚品牌发展模式，以“精致每一天”的品牌理念，提供给 25 岁-40 岁核心女性客群高品质高质价比的品牌产品，满足消费者日常多元场景的穿着需求。

2023 年，Annakro 安娜蔻品牌零售额达 3.57 亿元，快速增长。2024 年，Annakro 安娜蔻将建立独立的线上渠道，强化核心品类、风格持续年轻化，推出低倍率品牌产品，对比传统精品品牌高倍率的定价，Annakro 安娜蔻将以同样的品质，更低的倍率和价格，形成高质价比品牌产品。

未来，Annakro 安娜蔻将实现产品与品牌的升级，供应链和面料升级驱动品质升级，品质升级驱动品牌升级，启动线下旗舰店发展，全渠道布局。

3. 支持电商服务板块业务快速发展

礼尚信息旗下电商平台尚展电商聚焦母婴和健康营养品的品牌运营，其管理团队及核心骨干以股票期权激励方案为契机，拟定发展战略和经营策略，以利润为导向快速发展。

在组织架构上在组织架构上，完善私域运营部，增加直播内容部，调整洗护事业部。

在业务策略上，重点拓展原有奶粉品牌分销渠道和 O2O 渠道，拓展新合作伙伴及产品品类，丰富品牌运营矩阵。

在供应链管理上，完善仓储物流链路布局，持续增强多服务商管理能力，自建私有数据仓，实现数据化，构建自研数据 BI 分析，实现数据可视化。

在运营机制上，采用小组赛马机制孵化新品牌新项目，采用以利润创造为基础的激励机制，注重长期目标业绩达成，重点考量利润增量，高业绩目标、高激励分享。

在集团赋能支持上，公司全力支持礼尚信息电商服务板块业务发展，在资金、资源和渠道方面，给予大力支持和协同赋能，确保礼尚信息业务快速发展。

2024 年，在董事会的战略指导、资源支持、政策激励下，公司管理层将以经营结果为导向，推动品牌服饰业务、电商服务业务快速发展，持续为消费者创造价值，实现与董事会达成的既定经营目标。

(四) 可能面对的风险

√适用 □不适用

1. 多品牌运作的风险及对策

公司聚焦中高档品牌时装，目前有主品牌“JZ 玖姿”，还拥有高级时装女装品牌“IMM 尹默”，时尚休闲的中高端品牌“ANZHENG 安正”，以及定位于女装细分领域的新法式时尚品牌“MOISSAC 摩萨克”，形成了风格各异、优势互补的多品牌矩阵。公司旗下控股品牌有中国十大童装品牌之

一的“FROG PRINCE 青蛙王子”，公司还在大中华区合资经营韩国童装品牌“ALLO&LUGH 阿路和如”。

品牌推出与发展需要投入大量的时间及资源，对公司多品牌运营能力提出了较高要求。公司的设计研发、生产组织、市场营销等方面能力若无法持续满足多品牌运作要求，将可能对公司的业务、财务状况及经营业绩造成不利影响。

针对多品牌运作可能面临的风险，公司将根据战略发展目标，结合行业发展及市场竞争状况，对不同品牌采取不同的发展策略，从而避免多品牌运作可能给公司带来的经营风险。

2. 销售不及预期的风险及对策

公司坚持多品牌运作，产品均定位于中高端服饰，受宏观经济发展及市场需求影响程度较高，若未来经济发展增速存在持续放缓的情形，中高端服饰总体需求降低，将对公司产品销售带来持续的负面影响。此外，公司在积极探索布局新零售模式，优化原有渠道结构，但受市场环境，新零售拓展经验不足等因素影响，公司渠道改善与拓展不及预期，对公司销售产生不利影响。

未来公司将积极关注市场行情，做好需求端调研分析，在坚持产品质量的同时，优化柔性供应链机制。公司将继续优化传统渠道结构，提升传统电商运营能力的同时，加大新零售投入，重视社交电商，积极拓展私域流量，并努力实现线上与线下的联动与赋能，持续加码“零售力、产品力、品牌力”建设，实现良好循环。

3. 存货库存较大的风险及对策

报告期各期末，公司存货主要构成情况如下表：

单位：万元

项目	2023年12月31日		2022年12月31日		2021年12月31日	
	金额	比例 (%)	金额	比例 (%)	金额	比例 (%)
原材料	4,753.23	6.08	5,726.18	6.06	6,053.05	5.80
在产品	782.55	1.00	697.30	0.74	470.99	0.45
库存商品	69,191.98	88.51	83,242.62	88.06	91,654.19	87.78
发出商品	2,629.21	3.36	4,233.42	4.48	6,119.40	5.86
在途物资	660.58	0.85	583.52	0.62	79.49	0.08
委托加工物资	157.55	0.20	37.93	0.04	35.99	0.03
存货小计	78,175.10	100.00	94,520.97	100.00	104,413.11	100.00
跌价准备	16,259.58		17,612.94		12,904.39	
存货净额	61,915.52		76,908.03		91,508.72	

截至2023年12月31日，公司存货净额为61,915.52万元，占流动资产总额的41.10%，较期初减少14,992.51万元。其中库存商品占存货净额的90.11%，库存商品中2年以内的占比为87.81%。报告期内，公司已积极拓展市场销售渠道，并采取加强研发、采购和生产的计划性以及提高供应链的快速反应能力等措施以降低库存，但报告期末，公司存货仍处于相对较高水平。如

市场环境发生变化或竞争加剧导致存货跌价或存货变现困难，公司的盈利能力将可能受到不利影响。

公司积极优化库存结构，公司将进一步采取加强产品研发精准度、提高采购和生产计划确定性，提升供应链柔性快反等措施，持续完善全渠道营销体系和供应链体系，改善库存结构。

(五)其他

适用 不适用

七、公司因不适用准则规定或国家秘密、商业秘密等特殊原因，未按准则披露的情况和原因说明

适用 不适用

第四节 公司治理

一、公司治理相关情况说明

适用 不适用

报告期内，公司根据《公司法》《证券法》《上市公司治理准则》《上海证券交易所股票上市规则》等法律、法规和规范性文件以及《公司章程》的规定，不断完善法人治理结构，建立健全的公司内部控制制度，形成了权力机构、决策机构、监督机构和管理层之间权责明确、运作规范的相互协调和相互制衡机制，进一步规范公司运作，提高公司治理水平。

公司股东大会由全体股东组成。公司董事会由6名董事组成，其中独立董事3名，董事会下设战略委员会、审计委员会、提名委员会及薪酬和考核委员会。公司监事会由3名监事组成，其中，职工代表监事1名，监事会主席1名。公司高级管理人员包括总裁、副总裁、董事会秘书和财务总监。

公司自设立以来，股东大会、董事会、监事会和管理层能够按照相关法律、法规和《公司章程》赋予的职权依法独立规范运作，履行各自的权利和义务，报告期内未发生违法违规情形。

报告期内，公司严格按照《上市公司信息披露管理办法》，履行相应的信息披露义务。

公司治理与法律、行政法规和中国证监会关于上市公司治理的规定是否存在重大差异；如有重大差异，应当说明原因

适用 不适用

二、公司控股股东、实际控制人在保证公司资产、人员、财务、机构、业务等方面独立性的具体措施，以及影响公司独立性而采取的解决方案、工作进度及后续工作计划

适用 不适用

控股股东、实际控制人及其控制的其他单位从事与公司相同或者相近业务的情况，以及同业竞争或者同业竞争情况发生较大变化对公司的影响、已采取的解决措施、解决进展以及后续解决计划

适用 不适用

三、股东大会情况简介

会议届次	召开日期	决议刊登的指定网站的查询索引	决议刊登的披露日期	会议决议
2023 年第一次临时股东大会	2023 年 1 月 30 日	www. sse. com. cn	2023 年 1 月 31 日	本次会议全部议案均表决通过，详见《公司 2023 年第一次临时股东大会决议公告》（公告编号：2023-008）
2023 年第二次临时股东大会	2023 年 3 月 2 日	www. sse. com. cn	2023 年 3 月 3 日	本次会议全部议案均表决通过，详见《公司 2023 年第二次临时股东大会决议公告》（公告编号：2023-022）
2022 年年度股东大会	2023 年 5 月 18 日	www. sse. com. cn	2023 年 5 月 19 日	本次会议全部议案均表决通过，详见《公司 2022 年年度股东大会决议公告》（公告编号：2023-038）
2023 年第三次临时股东大会	2023 年 6 月 26 日	www. sse. com. cn	2023 年 6 月 27 日	本次会议全部议案均表决通过，详见《公司 2023 年第三次临时股东大会决议公告》（公告编号：2023-050）
2023 年第四次临时股东大会	2023 年 9 月 14 日	www. sse. com. cn	2023 年 9 月 15 日	本次会议全部议案均表决通过，详见《公司 2023

				年第四次临时股东大会决议公告》（公告编号：2023-062）
2023 年第五次临时股东大会	2023 年 10 月 30 日	www.sse.com.cn	2023 年 10 月 31 日	本次会议全部议案均表决通过，详见《公司 2023 年第五次临时股东大会决议公告》（公告编号：2023-072）

表决权恢复的优先股股东请求召开临时股东大会

适用 不适用

股东大会情况说明

适用 不适用

报告期内，公司共召开 6 次股东大会，所有议案均获通过。股东大会的召集和召开程序、召集人资格、出席会议人员资格及表决程序等，均符合《公司法》《公司股东大会规则》等法律、法规和其他规范性文件及《公司章程》的有关规定，股东大会的表决结果合法有效。

四、董事、监事和高级管理人员的情况

(一) 现任及报告期内离任董事、监事和高级管理人员持股变动及报酬情况

√适用 □不适用

单位：股

姓名	职务	性别	年龄	任期起始日期	任期终止日期	年初持股数	年末持股数	年度内股份增减变动量	增减变动原因	报告期内从公司获得的税前报酬总额(万元)	是否在公司关联方获取报酬
郑安政	董事长	男	62	2020/9/14	2026/9/13	151,165,218	130,165,218	-	一致行动人之间协议转让	44.78	否
郑安政	总裁			2023/9/14	2026/9/13						
陈克川	副董事长	男	58	2020/9/14	2026/9/13	56,250,000	55,206,300	-1,043,700	二级市场减持	46.80	否
郑安坤	董事	男	53	2020/9/14	2026/9/13	44,100,000	44,100,000	0	/	174.47	否
郑安坤	总裁(离任)			2021/10/11	2023/9/13						
平衡	独立董事	男	62	2020/9/14	2026/9/13	0	0	0	/	10.00	否
苏葆燕	独立董事	女	59	2020/9/14	2026/9/13	0	0	0	/	10.00	否
王军	独立董事	男	62	2022/1/20	2026/9/13	0	0	0	/	10.00	否
孔琦	监事会主席	男	47	2020/9/14	2026/9/13	0	0	0	/	43.09	否
吴春梅	职工代表监事	女	41	2020/9/14	2026/9/13	0	0	0	/	12.07	否
周凌	监事	男	43	2021/7/20	2026/9/13	0	0	0	/	21.62	否
肖文超	副总裁	男	49	2022/1/5	2026/9/13	0	0	0	/	85.80	否
吕鹏飞	财务总监	男	40	2022/2/15	2026/9/13	0	0	0	/	82.28	否
唐普阔	董事会秘书	男	36	2022/2/21	2026/9/13	0	0	0	/	37.80	否
合计	/	/	/	/	/	251,515,218	229,471,518	-	/	578.70	/

								22,043,700		
--	--	--	--	--	--	--	--	------------	--	--

姓名	主要工作经历
郑安政	现任公司董事长兼总裁，同时担任礼尚信息董事，上海安正执行董事兼总经理，上海尹默执行董事兼总经理，安正儿童董事长，中国服装协会第八届理事会副会长，浙江省服装行业协会第七届理事会副会长等职。曾任玖姿服饰经理及执行董事，玖姿实业董事长等职。
陈克川	现任公司副董事长，同时担任礼尚信息董事长、上海安正投资发展有限公司执行董事及总经理、上海坤维实业有限公司执行董事及总经理、上海融高创业投资有限公司副董事长、海宁汇泰康明生物科技有限公司董事、海宁坤维投资有限责任公司执行董事及总经理等职。曾任玖姿服饰监事及经理等职。
郑安坤	现任公司董事、上海安正投资发展有限公司监事。曾任公司总裁、销售副总裁、分公司总经理等职。
平衡	现任公司独立董事，海宁正明资产评估师事务所所长，担任宏达高科控股股份有限公司独立董事等职。曾任海宁内衣针织厂财务科长，海宁会计师事务所二轻业务部部长，海宁诚信会计师事务所副所长。
苏葆燕	现任公司独立董事，同时担任中国服装设计师协会顾问，报喜鸟控股股份有限公司独立董事。曾任纺织工业部中国服装研究设计中心翻译、情报室副主任、信息部主任，中国纺织国际交流中心副主任，中国服装设计师协会秘书长、副主席，兼任亚洲时尚联合会中国委员会秘书长。
王军	现任公司独立董事，同时担任中国服装协会战略推进委员会副主任，中国服装论坛执行主席，北京盛世嘉年国际文化发展有限公司执行董事。
孔琦	现任公司监事会主席，同时担任公司人力资源部人力资源总监，曾任公司人力资源部高级绩效薪酬经理。
吴春梅	现任公司职工代表监事、党委副书记。
周凌	现任公司监事，同时担任公司信息管理部 IT 技术服务部经理。

唐普阔	现任公司董事会秘书，同时担任上海诗亦歌电子商务有限公司执行董事曾任职于陕西省人民政府驻上海办事处、刚泰控股，曾担任爱婴室证券事务代表、公司证券事务代表。
肖文超	现任公司副总裁。曾任美的集团营运与人力资源高级经理、美的电饭煲公司副总经理兼制造中心总监、美的集团生活电器事业部运营与人力资源总监、美的集团主力电器 CEO 助理、安正时尚副总裁、思摩尔国际副总裁等职。
吕鹏飞	现任公司财务总监，曾任欧尚(中国)投资有限公司合并报表主管、安正时尚高级财务经理、上海乙央电子商务有限公司财务总监、上海湾寓投资管理有限公司 CFO、上海温丽酒店有限公司执行董事。

其它情况说明

适用 不适用

(二) 现任及报告期内离任董事、监事和高级管理人员的任职情况**1. 在股东单位任职情况**

□适用 √不适用

2. 在其他单位任职情况

√适用 □不适用

任职人员姓名	其他单位名称	在其他单位担任的职务	任期起始日期	任期终止日期
郑安政	中国服装协会	第八届理事会副会长	2023/10	
郑安政	浙江省服装行业协会	第七届理事会副会长	2019/1	
陈克川	浙江隆川科技有限公司	监事	2021/4/12	
陈克川	浙江万博容尊环保科技股份有限公司	董事长	2021/10/27	
陈克川	海宁万明控股有限公司	监事	2021/10/14	
陈克川	上海坤维实业有限公司	执行董事及总经理	2009/11/9	
陈克川	海宁汇泰康明生物科技有限公司	董事	2011/1/25	
陈克川	上海酥里品牌管理有限公司	董事	2021/5/8	
陈克川	海宁道坤控股有限公司	执行董事及总经理	2021/10/14	
陈克川	海宁坤维投资有限责任公司	执行董事及总经理	2014/12/8	
陈克川	辽宁萃兮华都商业发展有限公司	董事	2012/11/19	
陈克川	上海融高创业投资有限公司	副董事长	2009/7/3	
陈克川	海宁市帛玛尼沙发套有限公司	副董事长	2007/3/8	
陈克川	浙江云霆信息技术有限公司	监事	2023/7/13	
陈克川	上海安正投资发展有限公司	执行董事及总经理	2009/12/24	
陈克川	上海珈和企业咨询合伙企业（有限合伙）	执行事务合伙人	2017/5/27	
郑安坤	上海安正投资发展有限公司	监事	2009/12/24	
平衡	海宁正明商务秘书有限公司	执行董事及总经理	2015/9/15	
平衡	宏达高科控股股份有限公司	独立董事	2020/1/10	
平衡	浙江成如旦新能源科技股份有限公司	董事	2021/8/18	2023/10/11
平衡	浙江普泰克金属制品	监事	2008/11/5	

	有限公司			
平衡	浙江吉航工程材料有限公司	监事	2012/11/3	
平衡	海宁正明资产评估事务所（普通合伙）	执行事务合伙人	2008/1/28	
苏葆燕	北京雅致东方生活艺术中心	执行董事	2020/9/2	
苏葆燕	北京欧联华国际时装技术交流中心	执行董事	2020/9/3	
苏葆燕	上海时创品牌管理有限公司	董事长	2021/12/13	
苏葆燕	报喜鸟控股股份有限公司	独立董事	2022/9/14	
苏葆燕	波司登国际控股股份有限公司	董事局主席顾问		
王军	北京盛世嘉年国际文化发展有限公司	执行董事	2002/10/8	
唐普阔	上海诗亦歌电子商务有限公司	执行董事	2021/3/12	
吕鹏飞	上海温丽酒店有限公司	执行董事	2018/6/6	2023/6/13
在其他单位任职情况的说明				

(三) 董事、监事、高级管理人员报酬情况

√适用 □不适用

董事、监事、高级管理人员报酬的决策程序	公司内部董事、监事和高级管理人员根据各自劳动合同或聘用合同的约定及其工作完成情况领取 2023 年度薪酬。公司独立董事每年度津贴标准按 10 万元/年（含税），按报告期内实际任职时间计算。
董事在董事会讨论本人薪酬事项时是否回避	是
薪酬与考核委员会或独立董事专门会议关于董事、监事、高级管理人员报酬事项发表建议的具体情况	公司第六届董事会薪酬与考核委员会第二次会议于 2024 年 4 月 15 日上午以现场与通讯相结合方式召开。公司 3 名委员参加了本次会议，会议的召开符合《公司法》《公司章程》和《薪酬与考核委员会工作制度》的规定。本次会议审议并一致通过了《关于确认 2023 年度公司高级管理人员薪酬的议案》，无反对票。
董事、监事、高级管理人员报酬确定依据	根据公司薪酬政策、章程规定，结合公司经营规模等实际情况并参照行业薪酬水平确定。
董事、监事和高级管理人员报酬的实际支付情况	根据公司薪酬政策和业绩考核结果及时支付。报酬情况详见本报告第四节之“现任及报告期内离任董事、监事和高级管理人员持

	股变动及报酬情况”。
报告期末全体董事、监事和高级管理人员实际获得的报酬合计	578.70 万元

(四) 公司董事、监事、高级管理人员变动情况

√适用 □不适用

姓名	担任的职务	变动情形	变动原因
郑安政	总裁	聘任	董事会聘任
郑安坤	总裁	离任	个人工作变动

(五) 近三年受证券监管机构处罚的情况说明

□适用 √不适用

(六) 其他

□适用 √不适用

五、报告期内召开的董事会有关情况

会议届次	召开日期	会议决议
第五届董事会第二十二次会议	2023 年 1 月 13 日	本次会议全部议案均表决通过，详见《公司第五届董事会第二十二次会议决议公告》（公告编号：2023-004）
第五届董事会第二十三次会议	2023 年 2 月 14 日	本次会议全部议案均表决通过，详见《公司第五届董事会第二十三次会议决议公告》（公告编号：2023-013）
第五届董事会第二十四次会议	2023 年 4 月 25 日	本次会议全部议案均表决通过，详见《公司第五届董事会第二十四次会议决议公告》（公告编号：2023-027）
第五届董事会第二十五次会议	2023 年 4 月 28 日	本次会议全部议案均表决通过，详见《公司第五届董事会第二十五次会议决议公告》（公告编号：2023-034）
第五届董事会第二十六次会议	2023 年 5 月 4 日	本次会议全部议案均表决通过，详见《公司第五届董事会第二十六次会议决议公告》（公告编号：2023-036）
第五届董事会第二十七次会议	2023 年 6 月 8 日	本次会议全部议案均表决通过，详见《公司第五届董事会第二十七次会议决议公告》（公告编号：2023-040）
第五届董事会第二十八次会议	2023 年 8 月 29 日	本次会议全部议案均表决通过，详见《公司第五届董事会第二十八次会议决议公告》（公告编号：2023-056）
第六届董事会第一次会议	2023 年 9 月 14 日	本次会议全部议案均表决通过，详见《公司第六届董事会第一次会议决议公告》（公告编号：2023-063）
第六届董事会第	2023 年 10	本次会议全部议案均表决通过，详见《公司第六届董事会第

二次会议	月 30 日	二次会议决议公告》（公告编号：2023-070）
第六届董事会第三次会议	2023 年 12 月 18 日	本次会议全部议案均表决通过，详见《公司第六届董事会第三次会议决议公告》（公告编号：2023-075）

六、董事履行职责情况

(一) 董事参加董事会和股东大会的情况

董事姓名	是否独立董事	参加董事会情况						参加股东大会情况
		本年应参加董事会次数	亲自出席次数	以通讯方式参加次数	委托出席次数	缺席次数	是否连续两次未亲自参加会议	出席股东大会的次数
郑安政	否	10	10	4	0	0	否	5
陈克川	否	10	10	8	0	0	否	5
郑安坤	否	10	9	8	0	1	否	5
平衡	是	10	10	9	0	0	否	5
苏葆燕	是	10	10	7	0	0	否	6
王军	是	10	10	9	0	0	否	5

连续两次未亲自出席董事会会议的说明

适用 不适用

年内召开董事会会议次数	10
其中：现场会议次数	0
通讯方式召开会议次数	0
现场结合通讯方式召开会议次数	10

(二) 董事对公司有关事项提出异议的情况

适用 不适用

(三) 其他

适用 不适用

七、董事会下设专门委员会情况

适用 不适用

(一) 董事会下设专门委员会成员情况

专门委员会类别	成员姓名
审计委员会	平衡（主任委员）、陈克川、王军
提名委员会	王军（主任委员）、郑安政、苏葆燕
薪酬与考核委员会	苏葆燕（主任委员）、郑安政、平衡
战略委员会	郑安政（主任委员）、陈克川、王军

(二) 报告期内董事会战略委员会召开 1 次会议

召开日期	会议内容	重要意见和建议	其他履行职责情况
2023 年 4	《2022 年度总裁工	本次会议议案获得全票通	

月 13 日	作报告》	过，并同意将议案提交公司董事会审议。	
--------	------	--------------------	--

(三) 报告期内董事会提名委员会召开 2 次会议

召开日期	会议内容	重要意见和建议	其他履行职责情况
2023 年 8 月 24 日	1. 《关于审核公司第六届董事会非独立董事候选人资格的议案》 2. 《关于审核公司第六届董事会独立董事候选人资格的议案》	本次会议议案均获全票通过，并同意将议案提交公司董事会审议。	
2023 年 9 月 14 日	1. 《关于提名郑安政先生为公司总裁的议案》 2. 《关于提名肖文超先生为公司副总裁的议案》 3. 《关于提名吕鹏飞先生为公司财务总监的议案》 4. 《关于提名唐普阔先生为公司董事会秘书的议案》 5. 《关于提名杨槐先生为公司证券事务代表的议案》	本次会议议案均获全票通过，并同意将议案提交公司董事会审议。	

(四) 报告期内董事会审计委员会召开 8 次会议

召开日期	会议内容	重要意见和建议	其他履行职责情况
2023 年 2 月 1 日	《关于 2022 年度审计工作情况的议案》	本次会议议案均获全票通过。	
2023 年 4 月 13 日	1. 《2022 年年度报告及其摘要》 2. 《2022 年度董事会审计委员会履职情况报告》 3. 《2022 年度内部控制评价报告》	本次会议议案获得全票通过，并同意将议案提交公司董事会审议。	
2023 年 4 月 21 日	《2023 年第一季度报告》	本次会议议案获得全票通过，并同意将议案提交公司董事会审议。	
2023 年 5 月 3 日	《关于安正儿童收购礼尚信息少数股东股权暨关联交易的议案》	本次会议议案获得全票通过，并同意将议案提交公司董事会审议。	
2023 年 6	《关于对控股公司	本次会议议案获得全票通	

月 5 日	上海蛙品儿童用品有限公司实施减资暨关联交易的议案》	过，并同意将议案提交公司董事会审议。	
2023 年 8 月 24 日	1.《2023 年半年度报告及其摘要》 2.《关于续聘 2023 年度外部审计机构的议案》	本次会议议案获得全票通过，并同意将议案提交公司董事会审议。	
2023 年 9 月 14 日	《关于提名吕鹏飞先生为公司财务总监的议案》	本次会议议案获得全票通过，并同意将议案提交公司董事会审议。	
2023 年 10 月 25 日	《2023 年第三季度报告》	本次会议议案获得全票通过，并同意将议案提交公司董事会审议。	

(五) 报告期内董事会薪酬与考核委员会召开 2 次会议

召开日期	会议内容	重要意见和建议	其他履行职责情况
2023 年 1 月 6 日	《关于〈安正时尚集团股份有限公司第一期员工持股计划草案〉及其摘要的议案》	本次会议议案获得全票通过，并同意将议案提交公司董事会审议。	
2023 年 4 月 13 日	《关于确认 2022 年度公司高级管理人员薪酬的议案》	本次会议议案获得全票通过，并同意将议案提交公司董事会审议。	

(六) 存在异议事项的具体情况

适用 不适用

八、监事会发现公司存在风险的说明

适用 不适用

监事会对报告期内的监督事项无异议。

九、报告期末母公司和主要子公司的员工情况

(一) 员工情况

母公司在职员工的数量	1,285
主要子公司在职员工的数量	587
在职员工的数量合计	1,872
母公司及主要子公司需承担费用的离退休职工人数	73
专业构成	
专业构成类别	专业构成人数
生产人员	619
销售人员	467
技术人员	193
财务人员	65

行政人员	528
合计	1,872
教育程度	
教育程度类别	数量（人）
硕士及以上	121
大学（含大专）	715
高中（含中专、技校）	431
高中以下	605
合计	1,872

注：报告期内，公司将终端员工调整为劳务外包合作模式，由专业的第三方人力服务公司为其提供属地化服务。截至 2023 年 12 月 31 日，公司劳务外包员工为 1006 人。

(二) 薪酬政策

适用 不适用

公司薪酬政策的宗旨是规范公司人力资源管理，建立科学、符合企业发展需要的薪酬体系，使薪酬管理体系符合公司发展战略的需要，薪酬政策旨在客观评价员工能力、业绩的基础上，以企业支付能力为前提，强调个人薪酬和职位价值、绩效相匹配。薪酬政策依据国家法律法规，结合公司自身实际情况订立，公司采用管理岗位实行年薪制、绩效考核制、利润分享制和员工持股计划激励，营销岗位实行年薪制、业绩提成制、利润分享制和部分员工持股计划激励，一线岗位实行基本薪酬加产量、销量计件制相结合的工薪制。从而将企业利益与员工利益相结合，充分调动员工的积极性。

(三) 培训计划

适用 不适用

公司根据集团战略及经营管理情况搭建分层分类的培养体系，逐步建立起涵盖管理干部、核心岗位人才、新生代后备人才的人才培养体系。针对干部人才系统培养，致力于打造一支懂管理、精业务、好品格、高素养的干部队伍。针对于核心业务岗位，建立涵盖业务目标所需的应知应会培养体系。同时，将企业文化培训导入到各层各类培养项目中，以使命愿景引领全体员工，以价值观指导员工思想和行为，从而打造一个目标一致，行动一致的团队，提升员工的归属感和使命感。

公司注重为员工打造多样化、方便、便捷的学习方式，除公开课、集中培训、外派培训等线下培训外，还逐步建立在线学习系统、知识管理系统、素材分享系统等多样化的线上平台，让产品知识、流行资讯、业务及管理经验更便捷有效的触达到终端门店和所有员工，同时更好的萃取和沉淀企业经验，保障长期学习和发展。

(四) 劳务外包情况

适用 不适用

劳务外包的工时总数	534,140.70 小时
劳务外包支付的报酬总额	30,889,599.35 元

注：报告期内，公司将终端员工调整为劳务外包合作模式，由专业的第三方人力服务公司为其提供属地化服务。截至 2023 年 12 月 31 日，公司劳务外包员工为 1006 人。

十、利润分配或资本公积金转增预案

(一) 现金分红政策的制定、执行或调整情况

适用 不适用

公司非常重视对投资者的合理投资回报，并保持连续性和稳定性。公司可以采取现金或者股票方式分配利润，利润分配不得超过累计可分配利润的范围，不得损害公司持续经营能力。公司董事会、监事会和股东大会对利润分配政策的决策和论证过程中应当充分考虑独立董事、监事和公众投资者的意见。公司的利润分配形式：采取现金、股票或二者相结合的方式分配股利，但以现金分红为主。报告期内，公司以现金方式分配的利润不少于当年度实现的可分配利润的 30%。公司也可以采用以回购公司股份的方式代替部分或全部现金分红。

公司 2022 年年度股东大会审议通过了 2022 年度利润分配的方案：以实施权益分派股权登记日的总股本 399,212,160 股，扣除不参与本次利润分配的公司回购专用证券账户中的 8,077,960 股为基数，每 10 股派发现金红利 5.00 元（含税），合计派发现金红利 195,567,100.00 元（含税）。2022 年度公司以现金方式回购股份计入现金分红的金额为 15,030,348.00 元。

(二) 现金分红政策的专项说明

适用 不适用

是否符合公司章程的规定或股东大会决议的要求	<input checked="" type="checkbox"/> 是 <input type="checkbox"/> 否
分红标准和比例是否明确和清晰	<input checked="" type="checkbox"/> 是 <input type="checkbox"/> 否
相关的决策程序和机制是否完备	<input checked="" type="checkbox"/> 是 <input type="checkbox"/> 否
独立董事是否履职尽责并发挥了应有的作用	<input checked="" type="checkbox"/> 是 <input type="checkbox"/> 否
中小股东是否有充分表达意见和诉求的机会，其合法权益是否得到了充分保护	<input checked="" type="checkbox"/> 是 <input type="checkbox"/> 否

(三) 报告期内盈利且母公司可供股东分配利润为正，但未提出现金利润分配方案预案的，公司应当详细披露原因以及未分配利润的用途和使用计划

适用 不适用

(四) 本报告期利润分配及资本公积金转增股本预案

适用 不适用

单位：元 币种：人民币

每 10 股送红股数（股）	0
每 10 股派息数（元）（含税）	1.15
每 10 股转增数（股）	0
现金分红金额（含税）	44,765,378.4

分红年度合并报表中归属于上市公司普通股股东的净利润	46,769,071.25
占合并报表中归属于上市公司普通股股东的净利润的比率(%)	95.72
以现金方式回购股份计入现金分红的金额	0.00
合计分红金额(含税)	44,765,378.4
合计分红金额占合并报表中归属于上市公司普通股股东的净利润的比率(%)	95.72

十一、公司股权激励计划、员工持股计划或其他员工激励措施的情况及其影响

(一) 相关激励事项已在临时公告披露且后续实施无进展或变化的

适用 不适用

事项概述	查询索引
<p>1. 公司于 2023 年 1 月 13 日召开第五届董事会第二十二次会议和第五届监事会第十四次会议、于 2023 年 1 月 30 日召开 2023 年第一次临时股东大会，审议通过了《关于〈安正时尚集团股份有限公司第一期员工持股计划（草案）〉及其摘要的议案》等相关议案；</p> <p>2. 公司于 2023 年 2 月 9 日召开第一期员工持股计划第一次持有人会议，本次会议审议通过了《关于设立安正时尚集团股份有限公司第一期员工持股计划管理委员会的议案》等相关议案；</p> <p>3. 公司于 2023 年 2 月 9 日收到中国证券登记结算有限责任公司上海分公司出具的《过户登记确认书》，公司回购专用证券账户（B882294230）中所持有的 584.00 万股公司股票已于 2023 年 2 月 8 日以非交易过户的方式过户至“安正时尚集团股份有限公司—第一期员工持股计划”证券账户（B885499782），过户价格为 3.32 元/股。至此，公司第一期员工持股计划已完成股票非交易过户。</p>	<p>www.sse.com.cn</p>

(二) 临时公告未披露或有后续进展的激励情况

股权激励情况

适用 不适用

其他说明

适用 不适用

员工持股计划情况

适用 不适用

其他激励措施

适用 不适用

(三) 董事、高级管理人员报告期内被授予的股权激励情况

适用 不适用

(四) 报告期内对高级管理人员的考评机制，以及激励机制的建立、实施情况

适用 不适用

报告期内，公司人力资源部门根据绩效评价体系，并结合公司经营情况及有关指标的综合完成情况，对公司高级管理人员进行综合考评。董事会薪酬与绩效考核委员会负责审议并监督对公司高级管理人员的考核、激励和实施情况。公司高级管理人员的聘任程序公开、透明，符合法律法规及《公司章程》的规定。

十二、 报告期内的内部控制制度建设及实施情况

适用 不适用

报告期内，公司严格依照中国证监会、上海证券交易所及《公司法》《证券法》《公司章程》等法律法规的要求，在建立的内控管理体系基础上，结合行业特征及企业经营实际需要，对内部控制制度进行不断完善，以便提高公司决策效率，有效促进公司战略的稳步实施，切实保障全体股东和债权人的合法权益。公司第六届董事会第六次会议审议通过了《2023 年度内部控制评价报告》，具体内容详见公司选定的信披媒体及上海证券交易所网站 www.sse.com.cn 发布的信息。

报告期内内部控制存在重大缺陷情况的说明

适用 不适用

十三、 报告期内对子公司的管理控制情况

适用 不适用

报告期内，公司根据《公司法》《证券法》《上海证券交易所股票上市规则》等法律法规、规范性文件及《公司章程》的有关规定，进一步加强了对下属子公司特别是控股子公司的管控措施，不断完善子公司管理的相关制度，进一步落实以事前风险预控、事中控制、事后监督的管控措施。报告期内，公司在子公司管理方面不存在重大缺陷，对子公司的内部控制得到有效执行。

十四、 内部控制审计报告的相关情况说明

适用 不适用

容诚会计师事务所（特殊普通合伙）出具了《安正时尚集团股份有限公司 2023 年度内部控制审计报告》，详见公司选定法定信披媒体及上海证券交易所网站 www.sse.com.cn。

是否披露内部控制审计报告：是

内部控制审计报告意见类型：标准的无保留意见

十五、 上市公司治理专项行动自查问题整改情况

不适用

十六、 其他

适用 不适用

第五节 环境与社会责任

一、环境信息情况

是否建立环境保护相关机制	是
报告期内投入环保资金（单位：万元）	不适用

(一) 属于环境保护部门公布的重点排污单位的公司及其主要子公司的环保情况说明

适用 不适用

(二) 重点排污单位之外的公司环保情况说明

适用 不适用

(三) 有利于保护生态、防治污染、履行环境责任的相关信息

适用 不适用

具体内容详见公司指定信息披露媒体及上海证券交易所网站（www.sse.com.cn）发布的《安正时尚集团股份有限公司 2023 年度社会责任报告》。

(四) 在报告期内为减少其碳排放所采取的措施及效果

是否采取减碳措施	是
减少排放二氧化碳当量（单位：吨）	不适用
减碳措施类型（如使用清洁能源发电、在生产过程中使用减碳技术、研发生产助于减碳的新产品等）	公司建有分布式光伏电站供生产和办公使用

具体说明

适用 不适用

二、社会责任工作情况

(一) 是否单独披露社会责任报告、可持续发展报告或 ESG 报告

适用 不适用

公司单独披露的社会责任报告详见公司指定信息披露媒体及上海证券交易所网站（www.sse.com.cn）发布的《安正时尚集团股份有限公司 2023 年度社会责任报告》。

(二) 社会责任工作具体情况

√适用 □不适用

对外捐赠、公益项目	数量/内容	情况说明
总投入（万元）	136.12	助学、助困
其中：资金（万元）	56.12	助学 43.8 万元，助困 12.32 万元
物资折款（万元）	80.00	300 件价值 80 万元羽绒服捐赠甘肃积石山地震灾区
惠及人数（人）	940	

具体说明

□适用 √不适用

三、巩固拓展脱贫攻坚成果、乡村振兴等工作具体情况

√适用 □不适用

扶贫及乡村振兴项目	数量/内容	情况说明
总投入（万元）	1.8	
其中：资金（万元）	1.8	支助云南省红河州绿春县大黑山镇大学生教育助学
物资折款（万元）		
惠及人数（人）	9	
帮扶形式（如产业扶贫、就业扶贫、教育扶贫等）		

具体说明

□适用 √不适用

第六节 重要事项

一、承诺事项履行情况

(一) 公司实际控制人、股东、关联方、收购人以及公司等承诺相关方在报告期内或持续到报告期内的承诺事项

√适用 □不适用

承诺背景	承诺类型	承诺方	承诺内容	承诺时间	是否有履行期限	承诺期限	是否及时严格履行	如未能及时履行应说明未完成履行的具体原因	如未能及时履行应说明下一步计划
与首次公开发行相关的承诺	股份限售	郑安政	<p>1、担任公司董事、监事或者高级管理人员期间，每年转让的股份不超过本人直接持有公司股份总数的 25%；离职后半年内，不转让本人持有的公司股份。</p> <p>2、如本人未履行上述承诺，本人将在符合法律、法规及规范性文件规定的情况下 10 个交易日内回购违规卖出的股票，且自回购完成之日自动延长持有全部股份的锁定期 3 个月。</p> <p>3、如本人因未履行上述承诺事项而获得收入的，所得的收入归公司所有，本人将在获得收入的 5 日内将前述收入支付给公司指定账户。如本人未将违规减持所得或违规转让所得上交公司，则公司有权扣留应付现金分红中与上交公司的违规</p>	2014 年 10 月	是	在任职内遵守	是	不适用	不适用

			减持所得或违规转让所得金额相等的现金分红。						
股份限售	陈克川、郑安坤		1、本人在担任公司董事、监事或高级管理人员期间，每年转让的股份不超过本人直接持有公司股份总数的25%；离职后半年内，不转让本人持有的公司股份。 2、如本人因未履行上述承诺事项而获得收入的，所得的收入归公司所有，本人将在获得收入的5日内将前述收入支付给公司指定账户。如本人未将违规减持所得或违规转让所得上交公司，则公司有权扣留应付现金分红中与上交公司的违规减持所得或违规转让所得金额相等的现金分红。	2024 年 10 月	是	在任职内遵守	是	不适用	不适用
解决同业竞争	郑安政		1、在承诺函签署之日，本人所控制的公司及拥有权益的公司均未生产、开发任何与安正时尚产品构成竞争或可能竞争的产品，未直接或间接经营任何与安正时尚经营的业务构成竞争或可能竞争的业务，也未参与投资任何与安正时尚生产的产品或经营的业务构成竞争或可能竞争的其他企业。 2、自签署承诺函之日起，本人所控制的公司及拥有权益的公司将不生产、开发任何与安正	2014 年 10 月	是	长期	是	不适用	不适用

		<p>时尚产品构成竞争或可能竞争的产品，不直接或间接经营任何与安正时尚经营的业务构成竞争或可能竞争的业务，不参与投资任何与安正时尚生产的产品或经营的业务构成竞争或可能竞争的其他企业。</p> <p>3、自签署承诺函之日起，如安正时尚进一步开拓其产品和业务范围，本人、所控制的公司及拥有权益的公司将不与安正时尚拓展后的产品和业务相竞争；若与安正时尚拓展后的产品和业务相竞争，本人、所控制的公司及拥有权益的公司将以以下方式避免同业竞争：（1）停止生产或经营相竞争的产品和业务；（2）将相竞争的业务纳入安正时尚经营；（3）向无关联关系的第三方转让该业务。</p> <p>4、如承诺函被证明是不真实或未被遵守，将向安正时尚赔偿一切直接或间接损失。如违反承诺，公司将有权暂扣本人所持的股份的应付而未付的现金分红，直至违反承诺的事项消除。如其未能及时赔偿公司因此而发生的损失或开支，公司有权在暂扣现金分红的范围内取得该等赔偿。</p>						
--	--	---	--	--	--	--	--	--

	其他	全体董事、高级管理人员	<p>1、承诺不无偿或以不公平条件向其他单位或者个人输送利益，也不采用其他方式损害公司利益；</p> <p>2、承诺对职务消费行为进行约束；</p> <p>3、承诺不动用公司资产从事与其履行职责无关的投资、消费活动；</p> <p>4、承诺由董事会或薪酬委员会制定的薪酬制度与公司填补回报措施的执行情况相挂钩；</p> <p>5、承诺未来公布的公司股权激励的行权条件与公司填补回报措施的执行情况相挂钩。</p>	2014 年 10 月	是	长期	是	不适用	不适用
	其他	郑安政	<p>1、如公司及其控股子公司因违反社会保险、住房公积金相关法律法规或规范性文件而受到处罚或损失，本人将全额承担公司及其控股子公司的补缴义务、滞纳金、罚款或损失，并保证公司及其控股子公司不会因此遭受任何损失。</p> <p>2、如违反承诺，公司将有权暂扣公司控股股东所持的股份的应付而未付的现金分红，直至违反承诺的事项消除。如其未能及时赔偿公司因此而发生的损失或开支，公司有权在暂扣现金分红的范围内取得该等赔偿。</p>	2014 年 10 月	是	长期	是	不适用	不适用

	其他	郑安政	<p>1、如果公司招股说明书有虚假记载、误导性陈述或者重大遗漏，对判断公司是否符合法律规定的发行条件构成重大、实质影响的，若事实认定之日公司本人已公开发售股份但未上市的，且自认定之日起 30 日内，本人将依法按照发行价加计银行同期活期存款利息回购已转让的原限售股份；若认定之日公司已发行并上市，本人将依法购回已转让的原限售股份，购回价格不低于回购公告前 30 个交易日公司股票每日加权平均价的算术平均值，并根据相关法律法规规定的程序实施。上述购回实施时法律法规另有规定的从其规定。</p> <p>2、公司招股说明书有虚假记载、误导性陈述或者重大遗漏，致使投资者在证券交易中遭受损失的，本人将依法赔偿投资者损失。</p> <p>3、如果本人未能履行上述承诺，将停止在公司处领取股东分红，同时本人持有的公司股份将不得转让，若转让的，转让所得归公司所有，直至本人按上述承诺采取相应的赔偿措施并实施完毕时为止。若法律、法规、规范性文件及中国证监</p>	2014 年 10 月	是	长期	是	不适用	不适用
--	----	-----	--	----------------	---	----	---	-----	-----

			会或上海证券交易所对本人因违反上述承诺而应承担的相关责任及后果有不同规定，本人自愿无条件地遵从该等规定。						
其他	安正时尚		如果公司招股说明书有虚假记载、误导性陈述或者重大遗漏，对判断公司是否符合法律规定的发行条件构成重大、实质影响的，若自主管机关或者司法机关作出事实认定之日（以下称“认定之日”）本公司已公开发行人股份但未上市的，自认定之日起 30 日内，本公司将依法按照发行价加计银行同期活期存款利息回购本次公开发行的全部新股；同时，如本次发行时将持有的股份（以下称“老股”）以公开发行方式一并向投资者发售的股东不履行购回该等老股义务的，则本公司应当依法按照发行价加计银行同期活期存款利息回购该等老股。若认定之日本公司已发行并上市，致使投资者在证券交易中遭受损失的，本公司将依法赔偿投资者损失						
其他	陈克川、郑秀萍		1、如果公司招股说明书有虚假记载、误导性陈述或者重大遗漏，致使投资者在证券交易中遭受损失的，本人将依法赔偿投资者的损失。	2014 年 10 月	是	长期	是	不适用	不适用

			<p>2、如果本人未能履行上述承诺，将停止在公司处领取薪酬或津贴，直至本人按上述承诺采取相应的赔偿措施并实施完毕时为止。若法律、法规、规范性文件及中国证监会或上海证券交易所对本人因违反上述承诺而应承担的相关责任及后果有不同规定，本人自愿无条件地遵从该等规定。</p> <p>3、本人以从公司领取的薪酬或津贴作为履约担保。</p>						
--	--	--	--	--	--	--	--	--	--

(二) 公司资产或项目存在盈利预测，且报告期仍处在盈利预测期间，公司就资产或项目

是否达到原盈利预测及其原因作出说明

已达到 未达到 不适用

(三) 业绩承诺的完成情况及其对商誉减值测试的影响

二、报告期内控股股东及其他关联方非经营性占用资金情况

适用 不适用

三、违规担保情况

适用 不适用

四、公司董事会对会计师事务所“非标准意见审计报告”的说明

□适用 √不适用

五、公司对会计政策、会计估计变更或重大会计差错更正原因和影响的分析说明**(一) 公司对会计政策、会计估计变更原因及影响的分析说明**

√适用 □不适用

详见“第十节 财务报告 重要会计政策和会计估计的变更”。

(二) 公司对重大会计差错更正原因及影响的分析说明

□适用 √不适用

(三) 与前任会计师事务所进行的沟通情况

□适用 √不适用

(四) 审批程序及其他说明

□适用 √不适用

六、聘任、解聘会计师事务所情况

单位：万元 币种：人民币

	现聘任
境内会计师事务所名称	容诚会计师事务所（特殊普通合伙）
境内会计师事务所报酬	86.00
境内会计师事务所审计年限	4 年
境内会计师事务所注册会计师姓名	陈勇、袁慧馨、徐敏
境内会计师事务所注册会计师审计服务的累计年限	3 年

	名称	报酬
内部控制审计会计师事务所	容诚会计师事务所（特殊普通合伙）	20.00

聘任、解聘会计师事务所的情况说明

√适用 □不适用

公司于 2023 年 8 月 29 日召开第五届董事会第二十八次会议、第五届监事会第十八次会议，审议通过了《关于续聘 2023 年度外部审计机构的议案》，续聘容诚会计师事务所（特殊普通合伙）为公司 2023 年度财务报告审计机构与内控审计机构。该事项已经公司 2023 年第四次临时股东大会审议通过。

审计期间改聘会计师事务所的情况说明

□适用 √不适用

审计费用较上一年度下降 20%以上（含 20%）的情况说明

□适用 √不适用

七、面临退市风险的情况**(一) 导致退市风险警示的原因**

□适用 √不适用

(二) 公司拟采取的应对措施

□适用 √不适用

(三) 面临终止上市的情况和原因

□适用 √不适用

八、破产重整相关事项

□适用 √不适用

九、重大诉讼、仲裁事项

□本年度公司有重大诉讼、仲裁事项 √本年度公司无重大诉讼、仲裁事项

十、上市公司及其董事、监事、高级管理人员、控股股东、实际控制人涉嫌违法违规、受到处罚及整改情况

□适用 √不适用

十一、报告期内公司及其控股股东、实际控制人诚信状况的说明

□适用 √不适用

十二、重大关联交易**(一) 与日常经营相关的关联交易****1、已在临时公告披露且后续实施无进展或变化的事项**

□适用 √不适用

2、已在临时公告披露，但有后续实施的进展或变化的事项

□适用 √不适用

3、临时公告未披露的事项

√适用 □不适用

单位:万元 币种:人民币

关联交易方	关联关系	关联交易类型	关联交易内容	关联交易定价原则	关联交易价格	关联交易金额	占同类交易金额的比例 (%)	关联交易结算方式	市场价格	交易价格与市场参考价格差异较大的原因

上海蛙品儿童用品有限公司	其他关联人	代销商品	代销关联人旗下儿童品牌服饰	参照市场价格,经双方公平协商确定	协议约定	11.50	100.00	协议约定	不适用	不适用
上海韵姿科技有限公司	其他关联人	转让商标	转让斐娜晨商标	参照市场价格,经双方公平协商确定	协议约定	21.30	100.00	协议约定	不适用	不适用
恒博國際貿易有限公司	其他关联人	提供分销服务	提供分销服务	参照市场价格,经双方公平协商确定	协议约定	2,539.05	11.57	协议约定	不适用	不适用
萬博國際貿易有限公司						5,297.04	24.14	协议约定	不适用	不适用
威豪(香港)电子商务有限公司						12,116.01	55.23	协议约定	不适用	不适用
容尊(香港)电子商务有限公司						1,986.48	9.05	协议约定	不适用	不适用
上海荀典商务咨询有限公司	其他关联人	提供顾问及店铺托管服务	提供渠道拓展服务及店铺托管服务	参照市场价格,经双方公平协商确定	协议约定	73.92	100	协议约定	不适用	不适用
合计				/	/	22,045.30		/	/	/
大额销货退回的详细情况					不适用					
关联交易的说明					<p>1) 公司董事长郑安政、副董事长陈克川同时担任上海蛙品的董事,上海蛙品为公司关联法人。</p> <p>2) 陈泓轩与陈子涵系公司副董事长陈克川的子女。陈泓轩持有上海韵姿60%股权,同时担任上海韵姿的执行董事,陈子涵持有上海韵姿40%股权。上海韵姿为公司关联法人。</p> <p>3) 陈泓轩担任恒博國際貿易有限公司、萬博國際貿易有限公司的董事。上述企业为公司的关联法人。</p> <p>4) 公司副董事长陈克川近亲属常向荣于2024年1月30日担任威豪(香港)电子商务有限公司董事,根据《上海证券交易所股票上市规则》第6.3.3条的相关规定,公司追认与其发生的2023年度的日常交易为关联交易。</p> <p>5) 公司副董事长陈克川近亲属常向荣于2024年1月30日担任容尊(香港)电子商务有限公司董事,根据《上海证券交易所股票上市规则》第6.3.3条的相关规定,</p>					

	<p>公司追认与其发生的2023年度的日常交易为关联交易。</p> <p>6) 赵颖于2020年9月14日聘任为公司副总经理，任期自2023年9月13日止，其已于2022年12月31日辞任公司副总经理。赵颖与其实际控制企业上海荀典与公司发生的交易视为关联交易。</p>
--	--

注：表格中如存在合计数与各分项数值之和尾数不符的情况，均为四舍五入原因形成。

(二) 资产或股权收购、出售发生的关联交易

1、 已在临时公告披露且后续实施无进展或变化的事项

适用 不适用

2、 已在临时公告披露，但有后续实施的进展或变化的事项

适用 不适用

公司第五届董事会第二十七次会议及 2023 年第三次临时股东大会审议并通过《关于对控股公司上海蛙品儿童用品有限公司实施减资暨关联交易的议案》，独立董事发表了事前认可意见及同意的独立意见。公司通过减资的方式转让上海蛙品控制权，具体内容详见公司于 2023 年 6 月 9 日在上海证券交易所网站（www.sse.com.cn）及公司指定信息披露媒体上发布的相关公告。截至报告期末，公司已收全部款项。

3、 临时公告未披露的事项

适用 不适用

4、 涉及业绩约定的，应当披露报告期内的业绩实现情况

适用 不适用

(三) 共同对外投资的重大关联交易

1、 已在临时公告披露且后续实施无进展或变化的事项

适用 不适用

2、 已在临时公告披露，但有后续实施的进展或变化的事项

适用 不适用

3、 临时公告未披露的事项

适用 不适用

(四) 关联债权债务往来

1、 已在临时公告披露且后续实施无进展或变化的事项

适用 不适用

2、已在临时公告披露，但有后续实施的进展或变化的事项

适用 不适用

3、临时公告未披露的事项

适用 不适用

(五)公司与存在关联关系的财务公司、公司控股财务公司与关联方之间的金融业务

适用 不适用

(六)其他

适用 不适用

十三、重大合同及其履行情况

(一) 托管、承包、租赁事项

1、 托管情况

适用 不适用

2、 承包情况

适用 不适用

3、 租赁情况

适用 不适用

(二) 担保情况

√适用 □不适用

单位：万元 币种：人民币

公司对外担保情况（不包括对子公司的担保）														
担保方	担保方与上市公司的关系	被担保方	担保金额	担保发生日期(协议签署日)	担保起始日	担保到期日	担保类型	担保物(如有)	担保是否已经履行完毕	担保是否逾期	担保逾期金额	反担保情况	是否为关联方担保	关联关系
报告期内担保发生额合计（不包括对子公司的担保）														
报告期末担保余额合计（A）（不包括对子公司的担保）														
公司及其子公司对子公司的担保情况														
报告期内对子公司担保发生额合计							14,000.00							
报告期末对子公司担保余额合计（B）							14,000.00							
公司担保总额情况（包括对子公司的担保）														
担保总额（A+B）							14,000.00							
担保总额占公司净资产的比例（%）							6.79							
其中：														
为股东、实际控制人及其关联方提供担保的金额（C）							0							
直接或间接为资产负债率超过70%的被担保对象提供的债务担保金额（D）							8,000.00							
担保总额超过净资产50%部分的金额（E）							0							
上述三项担保金额合计（C+D+E）							8,000.00							
未到期担保可能承担连带清偿责任说明							不适用							
担保情况说明							为满足公司全资子公司上海艳姿、上海安喆、上海尹默及控股子公司礼乐（香港）电子商务有限公司日常经营发展中的资金需求，公司于2023年09月14日召开了第六届董事会第一次会议，审议通过了《关于为全资子公司及控股子公司融资授信提供担							

	<p>保的议案》。被担保方上海安喆 2022 年经审计的净资产值为负值，且截至 2023 年 6 月 30 日其未经审计的净资产为负值，资产负债率超过 70%，根据《上海证券交易所股票上市规则》相关规定，本次为上海安喆提供担保事项尚需提交公司股东大会审议。</p> <p>公司于 2023 年 10 月 30 日召开了 2023 年第五次临时股东大会，审议通过了《关于为全资子公司上海安喆服饰有限公司融资授信提供担保的议案》。</p> <p>截至 2023 年 12 月 31 日，礼乐（香港）电子商务有限公司未使用担保额度。</p>
--	---

(三) 委托他人进行现金资产管理的情况

1. 委托理财情况

(1) 委托理财总体情况

√适用 □不适用

单位：元 币种：人民币

类型	资金来源	发生额	未到期余额	逾期未收回金额
银行理财	自有资金	50,000,000.00	0	
券商产品	自有资金	127,000,000.00	127,000,000.00	

其他情况

□适用 √不适用

(2) 单项委托理财情况

√适用 □不适用

单位：元 币种：人民币

受托人	委托理财类型	委托理财金额	委托理财起始日期	委托理财终止日期	资金来源	资金投向	是否存在受限情形	报酬确定方式	年化收益率	预期收益(如有)	实际收益或损失	未到期金额	逾期未收回金额	是否经过法定程序	未来是否有委托理财计划	减值准备计提金额(如有)

厦门国际银行	银行理财产品	50,000,000.00	2022-7-18	2023-7-18	自有资金		否	本产品到期时一次性结算支付	3.75%		1,901,041.67			是	否	
国金证券	券商理财产品	20,000,000.00	2022-10-19	2023-4-18	自有资金		否	本产品到期时一次性结算支付	1.85%		183,652.78			是	否	
安信证券	券商理财产品	20,000,000.00	2022-10-18	2023-1-16	自有资金		否	本产品到期时一次性结算支付	3.80%		189,479.46			是	否	
中信证券	券商理财产品	20,000,000.00	2022-10-26	2023-4-21	自有资金		否	本产品到期时一次性结算支付	4.02%		390,326.12			是	否	
安信证券(浙江分)	券商理财产品	30,000,000.00	2022-11-30	2023-3-8	自有资金		否	本产品到期时一次性结算支付	3.56%		286,981.70			是	否	
方正证券	券商理财产品	20,000,000.00	2022-11-30	2023-5-30	自有资金		否	本产品到期时一次性结算支付	4.58%		454,545.45			是	否	
财通证券	券商理财产品	10,000,000.00	2022-12-6	2023-12-7	自有资金		否	本产品到期时一次性结算支付	4.80%		478,684.94			是	否	
安信证券	券商理财产品	20,000,000.00	2023-3-8	2023-6-8	自有资金		否	本产品到期时一次性结算支付	3.80%		189,479.46			是	否	
财通证券	券商理财产品	10,000,000.00	2023-3-22	观察日指数敲出产品结束/一年到期	自有资金		否	本产品到期时一次性结算支付				10,000,000.00		是	否	
财通证券	券商理财产品	10,000,000.00	2023-7-26	2024-1-29	自有资金		否	本产品到期时一次性结算支付				10,000,000.00		是	否	
安信证券	券商理财产品	20,000,000.00	2023-7-26	封闭期3个月,之后每周三开放日可赎回	自有资金		否	本产品到期时一次性结算支付				20,000,000.00		是	否	
财通证券	券商理财产品	17,000,000.00	2023-8-7	2024-2-26	自有资金		否	本产品到期时一次性结算支付				17,000,000.00		是	否	
中信证券	券商理财产品	30,000,000.00	2023-8-22	封闭期3个月,之后可提前沟通赎回	自有资金		否	本产品到期时一次性结算支付				30,000,000.00		是	否	
华安证券	券商理财产品	10,000,000.00	2023-9-25	每月一次开放日可赎回	自有资金		否	本产品到期时一次性结算支付				10,000,000.00		是	否	
华安证券	券商理财产品	10,000,000.00	2023-10-9	每月一次开放日可赎回	自有资金		否	本产品到期时一次性结算支付				10,000,000.00		是	否	
华安证券	券商理财产品	10,000,000.00	2023-10-30	每月一次开放日可赎回	自有资金		否	本产品到期时一次性结算支付				10,000,000.00		是	否	
财通证券	券商理财产品	10,000,000.00	2023-12-12	2024-7-29	自有资金		否	本产品到期时一次性结算支付				10,000,000.00		是	否	

其他情况

适用 不适用

(3) 委托理财减值准备

适用 不适用

2. 委托贷款情况

(1) 委托贷款总体情况

适用 不适用

其他情况

适用 不适用

(2) 单项委托贷款情况

适用 不适用

其他情况

适用 不适用

(3) 委托贷款减值准备

适用 不适用

3. 其他情况

适用 不适用

(四) 其他重大合同

适用 不适用

十四、募集资金使用进展说明

适用 不适用

十五、其他对投资者作出价值判断和投资决策有重大影响的重大事项的说明

适用 不适用

第七节 股份变动及股东情况

一、股本变动情况

(一) 股份变动情况表

1、股份变动情况表

单位：股

	本次变动前		本次变动增减(+, -)					本次变动后	
	数量	比例(%)	发行新股	送股	公积金转股	其他	小计	数量	比例(%)
一、有限售条件股份	0	0	0	0	0	0	0	0	0
1、国家持股									
2、国有法人持股									
3、其他内资持股									
其中：境内非国有法人持股									
境内自然人持股									
4、外资持股									
其中：境外法人持股									
境外自然人持股									
二、无限售条件流通股份	400,102,220	100	0	0	0	-890,060	-890,060	399,212,160	100
1、人民币普通股									
2、境内上市的外资股									
3、境外上市的外资股									
4、其他									
三、股份总数	400,102,220	100	0	0	0	-890,060	-890,060	399,212,160	100

2、股份变动情况说明

√适用 □不适用

公司于2023年2月14日召开了第五届董事会第二十三次会议和第五届监事会第十五次会议、于2023年3月2日召开了2023年第二次临时股东大会，审议通过了《关于注销部分回购股

份并减少注册资本的议案》等相关议案，同意注销回购专用证券账户部分已超过使用期限股份 890,060 股并减少相应注册资本。本次注销回购专用证券账户股份于 2023 年 4 月 20 日完成，公司总股本由 400,102,220 股变更为 399,212,160 股。

3、 股份变动对最近一年和最近一期每股收益、每股净资产等财务指标的影响（如有）

适用 不适用

4、 公司认为必要或证券监管机构要求披露的其他内容

适用 不适用

(二) 限售股份变动情况

适用 不适用

二、 证券发行与上市情况

(一) 截至报告期内证券发行情况

适用 不适用

截至报告期内证券发行情况的说明（存续期内利率不同的债券，请分别说明）：

适用 不适用

(二) 公司股份总数及股东结构变动及公司资产和负债结构的变动情况

适用 不适用

公司于 2023 年 2 月 14 日召开了第五届董事会第二十三次会议和第五届监事会第十五次会议、于 2023 年 3 月 2 日召开了 2023 年第二次临时股东大会，审议通过了《关于注销部分回购股份并减少注册资本的议案》等相关议案，同意注销回购专用证券账户部分已超过使用期限股份 890,060 股并减少相应注册资本。本次注销回购专用证券账户股份于 2023 年 4 月 20 日完成，公司总股本由 400,102,220 股变更为 399,212,160 股。

(三) 现存的内部职工股情况

适用 不适用

三、 股东和实际控制人情况

(一) 股东总数

截至报告期末普通股股东总数(户)	22,618
年度报告披露日前上一月末的普通股股东总数(户)	18,201
截至报告期末表决权恢复的优先股股东总数(户)	0
年度报告披露日前上一月末表决权恢复的优先股股东总数(户)	0

(二) 截至报告期末前十名股东、前十名流通股东（或无限售条件股东）持股情况表

单位：股

前十名股东持股情况（不含通过转融通出借股份）							
股东名称 （全称）	报告期内增 减	期末持股数量	比例 （%）	持有 有限 售条 件股 份数 量	质押、标记或冻结情况		股东性 质
					股份状 态	数量	
郑安政	- 21,000,000	130,165,218	32.61	0	质押	23,000,000	境内自 然人
陈克川	-1,043,700	55,206,300	13.83	0	质押	12,780,000	境内自 然人
郑安坤	0	44,100,000	11.05	0	质押	29,710,000	境内自 然人
郑安杰	0	27,048,000	6.78	0	质押	15,000,000	境内自 然人
财通证 券资管 —金素 芬—财 通证券 资管智 汇 99 号单一 资产管 理计划	21,000,000	21,000,000	5.26	0	无	0	其他
郑秀萍	-2,167,500	7,000,000	1.75	0	质押	7,000,000	境内自 然人

安正时尚集团股份有限公司—第一期员工持股计划	5,840,000	5,840,000	1.46	0	无	0	其他
中国银行股份有限公司—国金量化多因子股票型证券投资基金	247,600	527,000	0.13	0	无	0	国有法人
赵颖	-164,500	497,500	0.12	0	无	0	境内自然人
张树凡	-39,300	466,420	0.12	0	无	0	境内自然人
前十名无限售条件股东持股情况							
股东名称	持有无限售条件流通股的数量	股份种类及数量					
		种类	数量				
郑安政	130,165,218	人民币普通股	130,165,218				
陈克川	55,206,300	人民币普通股	55,206,300				
郑安坤	44,100,000	人民币普通股	44,100,000				
郑安杰	27,048,000	人民币普通股	27,048,000				
财通证券资管—金素芬—财通证券资管智汇99号单一资产管理计划	21,000,000	人民币普通股	21,000,000				
郑秀萍	7,000,000	人民币普通股	7,000,000				

安正时尚集团股份有限公司—第一期员工持股计划	5,840,000	人民币普通股	5,840,000
中国银行股份有限公司—国金量化多因子股票型证券投资基金	527,000	人民币普通股	527,000
赵颖	497,500	人民币普通股	497,500
张树凡	466,420	人民币普通股	466,420
前十名股东中回购专户情况说明	<p>1. 公司于 2020 年 11 月 12 日召开第五届董事会第三次会议，并于 2020 年 11 月 30 日召开 2020 年第四次临时股东大会，审议通过了《关于以集中竞价交易方式回购公司股份的方案》，2020 年 12 月 4 日-2021 年 11 月 30 日期间，公司共实施回购 6,059,660 股，本次股份回购计划实施完毕。详情请见公司披露公告《关于股份回购结果暨股份变动公告》（公告编号：2021-064）。</p> <p>2. 公司于 2021 年 12 月 2 日召开第五届董事会第十四次会议，审议通过了《关于以集中竞价交易方式回购股份的方案》（公告编号：2021-067），2021 年 12 月 8 日，公司披露了《关于以集中竞价交易方式回购股份的回购报告书》（2021-068）。截至 2022 年 11 月 30 日，公司通过集中竞价交易方式回购公司股份数量为 2,018,300 股。至此，公司本次股份回购计划已实施完毕，本次股份回购符合公司回购方案的要求。详情请见公司披露公告《关于股份回购结果暨股份变动公告》（公告编号：2022-072）。截至本报告期末，公司回购专用证券专户共持有 8,077,960 股，占总股本的 2.02%，上述股份均拟用于股权激励和员工持股计划。</p>		
上述股东委托表决权、受托表决权、放弃表决权的说明	无		
上述股东关联关系或一致行动的说明	<p>郑安坤、郑安杰、陈克川、郑秀萍系公司控股股东、实际控制人郑安政的亲属。财通证券资管—金素芬—财通证券资管智汇 99 号单一资产管理计划由金素芬女士单独出资设立，其为该资管计划的唯一受益人，金素芬女士与公司控股股东、实际控制人郑安政先生系夫妻关系，二人签署了关于该资管计划的《一致行动协议》。</p>		

表决权恢复的优先股股东及持股数量的说明	无
---------------------	---

前十名股东参与转融通业务出借股份情况

适用 不适用

前十名股东较上期发生变化

适用 不适用

单位:股

前十名股东较上期末变化情况					
股东名称（全称）	本报告期新增/退出	期末转融通出借股份且尚未归还数量		期末股东普通账户、信用账户持股以及转融通出借尚未归还的股份数量	
		数量合计	比例（%）	数量合计	比例（%）
光大证券股份有限公司	退出	0	0	0	0
中信证券股份有限公司	退出	0	0	0	0
中国民生银行股份有限公司-金元顺安元启灵活配置混合型证券投资基金	退出	0	0	0	0
中国国际金融股份有限公司	退出	0	0	0	0
华泰证券股份有限公司	退出	0	0	0	0

财通证券资管 —金素芬—财 通证券资管智 汇 99 号单一 资产管理计划	新进	0	0	0	0
安正时尚集团 股份有限公司 —第一期员工 持股计划	新进	0	0	0	0
中国银行股份 有限公司—国 金量化多因子 股票型证券投 资基金	新进	0	0	0	0
赵颖	新进	0	0	0	0
张树凡	新进	0	0	0	0

前十名有限售条件股东持股数量及限售条件

适用 不适用

(三) 战略投资者或一般法人因配售新股成为前 10 名股东

适用 不适用

四、控股股东及实际控制人情况

(一) 控股股东情况

1 法人

适用 不适用

2 自然人

适用 不适用

姓名	郑安政
国籍	中国
是否取得其他国家或地区居留权	否

主要职业及职务	现任公司董事长，同时担任中国服装协会第八届理事会副会长等职。曾任玖姿服饰经理及执行董事，玖姿实业董事长等职。
---------	--

3 公司不存在控股股东情况的特别说明


适用 不适用

4 报告期内控股股东变更情况的说明

适用 不适用

5 公司与控股股东之间的产权及控制关系的方框图

适用 不适用



(二) 实际控制人情况

1 法人

适用 不适用

2 自然人

适用 不适用

姓名	郑安政
国籍	中国
是否取得其他国家或地区居留权	否
主要职业及职务	现任公司董事长，同时担任中国服装协会第八届理事会副会长等职。曾任玖姿服饰经理及执行董事，玖姿实业董事长等职。
过去 10 年曾控股的境内外上市公司情况	无

3 公司不存在实际控制人情况的特别说明

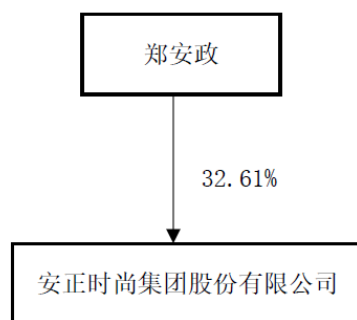
适用 不适用

4 报告期内公司控制权发生变更的情况说明

适用 不适用

5 公司与实际控制人之间的产权及控制关系的方框图

适用 不适用



6 实际控制人通过信托或其他资产管理方式控制公司

适用 不适用

(三) 控股股东及实际控制人其他情况介绍

适用 不适用

五、公司控股股东或第一大股东及其一致行动人累计质押股份数量占其所持公司股份数量比例达到 80%以上

适用 不适用

六、其他持股在百分之十以上的法人股东

适用 不适用

七、股份限制减持情况说明

适用 不适用

八、股份回购在报告期的具体实施情况

适用 不适用

第八节 优先股相关情况

适用 不适用

第九节 债券相关情况

一、企业债券、公司债券和非金融企业债务融资工具

适用 不适用

二、可转换公司债券情况

适用 不适用

第十节 财务报告

一、审计报告

√适用 □不适用

审计报告

容诚审字[2024]210Z0075 号

安正时尚集团股份有限公司全体股东：

一、审计意见

我们审计了安正时尚集团股份有限公司（以下简称安正时尚）财务报表，包括 2023 年 12 月 31 日的合并及母公司资产负债表，2023 年度的合并及母公司利润表、合并及母公司现金流量表、合并及母公司所有者权益变动表以及相关财务报表附注。

我们认为，后附的财务报表在所有重大方面按照企业会计准则的规定编制，公允反映了安正时尚 2023 年 12 月 31 日的合并及母公司财务状况以及 2023 年度的合并及母公司经营成果和现金流量。

二、形成审计意见的基础

我们按照中国注册会计师审计准则的规定执行了审计工作。审计报告的“注册会计师对财务报表审计的责任”部分进一步阐述了我们在这些准则下的责任。按照中国注册会计师职业道德守则，我们独立于安正时尚，并履行了职业道德方面的其他责任。我们相信，我们获取的审计证据是充分、适当的，为发表审计意见提供了基础。

三、关键审计事项

关键审计事项是我们根据职业判断，认为对本期财务报表审计最为重要的事项。这些事项的应对以对财务报表整体进行审计并形成审计意见为背景，我们不对这些事项单独发表意见。

（一）商誉的减值

相关信息披露详见财务报表附注五-15

1、事项描述

如附注五-15 所述，截至 2023 年 12 月 31 日，安正时尚商誉账面余额为 31,180.33 万元，商誉减值余额 21,472.87 万元，商誉账面价值 9,707.46 万元。

安正时尚管理层（以下简称管理层）于每年年度终了对企业合并所形成的商誉进行减值测试。由于商誉金额重大，且商誉减值测试涉及重大管理层判断，我们将商誉减值确定为关键审计事项。

2、审计应对

（1）了解及评价与商誉减值测试相关的内部控制的设计及执行情况；

（2）评价管理层委聘的外部评估专家的胜任能力、专业素质和客观性；

（3）了解评价管理层及外部评估专家在商誉减值测试时所采用的方法、重要假设、选取的关键参数等，评估管理层及外部评估专家采用的方法的适当性，重要假设、选取的关键参数的合理性；

（4）了解管理层及外部估值专家资产组认定的标准，分析管理层及外部估值专家对商誉所属资产组认定的合理性；

（5）获取并复核管理层及外部评估专家编制的商誉所属资产组可收回金额的计算表，比较商誉所属资产组的账面价值与其可收回金额的差异，确认是否存在商誉减值情况；

（6）检查和评价商誉减值列报和披露是否准确和恰当。

（二）存货跌价准备的计提

相关信息披露详见财务报表附注五-6。

1、事项描述

如附注五-6 所述，截至 2023 年 12 月 31 日，安正时尚存货账面价值为 61,915.52 万元（占合并财务报表资产总额的 22.70%），存货跌价准备余额 16,259.58 万元。

由于安正时尚期末存货金额重大，且存货跌价准备的计提涉及管理层重大判断，因此我们将存货跌价准备的计提确定为关键审计事项。

2、审计应对

我们针对这一关键审计事项实施的审计程序主要包括：

（1）复核公司存货跌价准备计提政策的合理性及一贯性；

(2) 了解与存货跌价准备计提相关的内部控制，评价控制设计的有效性，并测试关键控制运行的有效性；

(3) 获取并复核存货跌价准备相关基础数据，包括存货库龄、历史销售数据、销售费用及相关税费等，复核相关数据的准确性；

(4) 对存货实施监盘，实地查看存货状况，关注毁损等存货是否被有效识别；

(5) 获取存货跌价准备计算表，复核存货跌价准备计提的准确性，分析存货跌价准备计提是否充分。

(三) 预计退货的计提

相关信息披露详见财务报表附注五-8、五-28。

1、事项描述

如附注五-8、五-28 所述，2023 年 12 月 31 日，安正时尚应收退货成本为 3,670.97 万元，应付退货款 10,689.21 万元。

由于预计退货的计提对报表影响重大，且涉及管理层重大判断，因此我们将预计退货的计提确定为关键审计事项。

2、审计应对

我们针对这一关键审计事项实施的审计程序主要包括：

(1) 了解与预计退货的计提相关的内部控制，评价控制设计的有效性，并测试关键控制运行的有效性；

(2) 抽取部分加盟商销售合同，核对加盟商销售指标、退货比例等数据；

(3) 获取预计退货计提计算表，复核预计退货计提的准确性，分析预计退货计提是否充分。

四、其他信息

管理层对其他信息负责。其他信息包括安正时尚 2023 年度报告中涵盖的信息，但不包括财务报表和我们的审计报告。

我们对财务报表发表的审计意见不涵盖其他信息，我们也不对其他信息发表任何形式的鉴证结论。

结合我们对财务报表的审计，我们的责任是阅读其他信息，在此过程中，考虑其他信息是否与财务报表或我们在审计过程中了解到的情况存在重大不一致或者似乎存在重大错报。

基于我们已执行的工作，如果我们确定其他信息存在重大错报，我们应当报告该事实。在这方面，我们无任何事项需要报告。

五、管理层和治理层对财务报表的责任

管理层负责按照企业会计准则的规定编制财务报表，使其实现公允反映，并设计、执行和维护必要的内部控制，以使财务报表不存在由于舞弊或错误导致的重大错报。

在编制财务报表时，管理层负责评估安正时尚的持续经营能力，披露与持续经营相关的事项（如适用），并运用持续经营假设，除非管理层计划清算安正时尚、终止运营或别无其他现实的选择。

治理层负责监督安正时尚的财务报告过程。

六、注册会计师对财务报表审计的责任

我们的目标是对财务报表整体是否不存在由于舞弊或错误导致的重大错报获取合理保证，并出具包含审计意见的审计报告。合理保证是高水平的保证，但并不能保证按照审计准则执行的审计在某一重大错报存在时总能发现。错报可能由于舞弊或错误导致，如果合理预期错报单独或汇总起来可能影响财务报表使用者依据财务报表作出的经济决策，则通常认为错报是重大的。

在按照审计准则执行审计工作的过程中，我们运用职业判断，并保持职业怀疑。同时，我们也执行以下工作：

（1）识别和评估由于舞弊或错误导致的财务报表重大错报风险，设计和实施审计程序以应对这些风险，并获取充分、适当的审计证据，作为发表审计意见的基础。由于舞弊可能涉及串通、伪造、故意遗漏、虚假陈述或凌驾于内部控制之上，未能发现由于舞弊导致的重大错报的风险高于未能发现由于错误导致的重大错报的风险。

（2）了解与审计相关的内部控制，以设计恰当的审计程序。

（3）评价管理层选用会计政策的恰当性和作出会计估计及相关披露的合理性。

（4）对管理层使用持续经营假设的恰当性得出结论。同时，根据获取的审计证据，就可能导致对安正时尚持续经营能力产生重大疑虑的事项或情况是否存在重大不确定性得出结论。如果我们得出结论认为存在重大不确定性，审计准则要求我们在审计报告中提请报表使用者注意财务报表中的相关披露；如果披露不充分，我们应当发表非无保留意见。我们的结论基于截至审计报告日可获得的信息。然而，未来的事项或情况可能导致安正时尚不能持续经营。

(5) 评价财务报表的总体列报、结构和内容，并评价财务报表是否公允反映相关交易和事项。

(6) 就安正时尚中实体或业务活动的财务信息获取充分、适当的审计证据，以对财务报表发表审计意见。我们负责指导、监督和执行集团审计，并对审计意见承担全部责任。

我们与治理层就计划的审计范围、时间安排和重大审计发现等事项进行沟通，包括沟通我们在审计中识别出的值得关注的内部控制缺陷。

我们还就已遵守与独立性相关的职业道德要求向治理层提供声明，并与治理层沟通可能被合理认为影响我们独立性的所有关系和其他事项，以及相关的防范措施（如适用）。

从与治理层沟通过的事项中，我们确定哪些事项对本期财务报表审计最为重要，因而构成关键审计事项。我们在审计报告中描述这些事项，除非法律法规禁止公开披露这些事项，或在极少数情形下，如果合理预期在审计报告中沟通某事项造成的负面后果超过在公众利益方面产生的益处，我们确定不应在审计报告中沟通该事项。

（此页无正文，为安正时尚集团股份有限公司容诚审字[2024]210Z0075 号审计报告之签字盖章页。）

容诚会计师事务所
（特殊普通合伙）

中国注册会计师：_____
陈勇（项目合伙人）

中国注册会计师：_____
袁慧馨

中国·北京

中国注册会计师：_____
徐敏

2024 年 4 月 25 日

二、财务报表

合并资产负债表

2023 年 12 月 31 日

编制单位：安正时尚集团股份有限公司

单位：元 币种：人民币

项目	附注	2023 年 12 月 31 日	2022 年 12 月 31 日
流动资产：			
货币资金		382,615,189.84	430,390,558.96
结算备付金			
拆出资金			
交易性金融资产		128,614,928.47	196,331,021.52
衍生金融资产			
应收票据			
应收账款		193,016,790.63	227,251,394.16
应收款项融资			
预付款项		16,135,211.15	21,588,568.19
应收保费			
应收分保账款			
应收分保合同准备金			
其他应收款		101,130,269.06	75,026,694.81
其中：应收利息			
应收股利			
买入返售金融资产			
存货		619,155,237.10	769,080,254.82
合同资产			
持有待售资产			
一年内到期的非流动资产			33,174,033.33
其他流动资产		65,787,281.88	125,000,006.74
流动资产合计		1,506,454,908.13	1,877,842,532.53
非流动资产：			
发放贷款和垫款			
债权投资			
其他债权投资			
长期应收款			
长期股权投资		82,108,857.41	
其他权益工具投资			
其他非流动金融资产		80,957,177.07	95,361,805.74
投资性房地产		216,186,684.29	225,626,418.03
固定资产		428,259,413.28	458,996,872.07
在建工程			
生产性生物资产			
油气资产			
使用权资产		52,337,007.20	60,082,151.66
无形资产		61,775,216.15	67,348,315.03
开发支出			

商誉		97,074,646.60	97,074,646.60
长期待摊费用		36,076,346.09	30,257,957.34
递延所得税资产		164,533,443.55	147,045,069.30
其他非流动资产		2,384,102.49	1,991,270.72
非流动资产合计		1,221,692,894.13	1,183,784,506.49
资产总计		2,728,147,802.26	3,061,627,039.02
流动负债：			
短期借款		47,703,927.63	
向中央银行借款			
拆入资金			
交易性金融负债			
衍生金融负债			
应付票据			
应付账款		165,284,307.76	220,818,001.72
预收款项		6,179,230.40	
合同负债		77,976,496.27	75,282,973.73
卖出回购金融资产款			
吸收存款及同业存放			
代理买卖证券款			
代理承销证券款			
应付职工薪酬		53,490,454.64	69,781,390.10
应交税费		10,992,943.32	18,583,763.96
其他应付款		82,623,857.07	104,841,736.87
其中：应付利息			
应付股利			
应付手续费及佣金			
应付分保账款			
持有待售负债			
一年内到期的非流动负债		30,545,637.51	31,337,781.73
其他流动负债		111,401,022.75	143,684,295.66
流动负债合计		586,197,877.35	664,329,943.77
非流动负债：			
保险合同准备金			
长期借款			
应付债券			
其中：优先股			
永续债			
租赁负债		21,736,429.11	30,794,989.48
长期应付款			
长期应付职工薪酬			
预计负债			
递延收益		56,313,944.67	57,995,486.55
递延所得税负债		1,148,400.08	1,396,498.10
其他非流动负债			
非流动负债合计		79,198,773.86	90,186,974.13
负债合计		665,396,651.21	754,516,917.90
所有者权益（或股东权益）：			

实收资本（或股本）		399,212,160.00	400,102,220.00
其他权益工具			
其中：优先股			
永续债			
资本公积		973,572,250.29	958,184,884.14
减：库存股		89,966,854.98	150,311,777.44
其他综合收益		1,274,891.60	1,274,891.60
专项储备			
盈余公积		200,051,110.00	200,051,110.00
一般风险准备			
未分配利润		560,346,719.12	666,871,227.57
归属于母公司所有者 权益（或股东权益）合 计		2,044,490,276.03	2,076,172,555.87
少数股东权益		18,260,875.02	230,937,565.25
所有者权益（或股 东权益）合计		2,062,751,151.05	2,307,110,121.12
负债和所有者权 益（或股东权益）总计		2,728,147,802.26	3,061,627,039.02

公司负责人：郑安政

主管会计工作负责人：吕鹏飞

会计机构负责人：王二红

母公司资产负债表

2023 年 12 月 31 日

编制单位：安正时尚集团股份有限公司

单位：元 币种：人民币

项目	附注	2023 年 12 月 31 日	2022 年 12 月 31 日
流动资产：			
货币资金		124,802,395.56	184,360,356.93
交易性金融资产			9,975,000.00
衍生金融资产			
应收票据			
应收账款		100,485,368.80	168,749,998.15
应收款项融资			
预付款项		2,782,005.51	5,129,255.47
其他应收款		238,119,634.68	186,836,439.37
其中：应收利息			
应收股利			
存货		499,030,730.75	509,125,148.21
合同资产			
持有待售资产			
一年内到期的非流动 资产			
其他流动资产		35,557,417.41	42,496,203.28
流动资产合计		1,000,777,552.71	1,106,672,401.41
非流动资产：			
债权投资			

其他债权投资			
长期应收款			
长期股权投资		963,206,012.67	926,511,144.18
其他权益工具投资			
其他非流动金融资产		80,957,177.07	95,361,805.74
投资性房地产		216,186,684.29	225,626,418.03
固定资产		422,688,215.97	451,808,201.78
在建工程			
生产性生物资产			
油气资产			
使用权资产		1,830,679.33	
无形资产		56,105,266.26	59,119,556.52
开发支出			
商誉			
长期待摊费用		2,525,800.04	2,260,114.07
递延所得税资产		89,834,671.70	90,851,696.66
其他非流动资产		1,734,869.11	1,444,984.36
非流动资产合计		1,835,069,376.44	1,852,983,921.34
资产总计		2,835,846,929.15	2,959,656,322.75
流动负债：			
短期借款			
交易性金融负债			
衍生金融负债			
应付票据			
应付账款		123,122,439.65	119,417,023.55
预收款项		6,179,230.40	
合同负债		219,481,615.51	186,386,430.22
应付职工薪酬		25,027,006.35	28,982,457.96
应交税费		5,350,112.37	6,854,576.28
其他应付款		113,262,783.01	110,844,836.52
其中：应付利息			
应付股利			
持有待售负债			
一年内到期的非流动 负债		879,079.66	
其他流动负债		119,361,846.63	131,165,371.92
流动负债合计		612,664,113.58	583,650,696.45
非流动负债：			
长期借款			
应付债券			
其中：优先股			
永续债			
租赁负债		1,092,830.51	
长期应付款			
长期应付职工薪酬			
预计负债			
递延收益		56,313,944.67	57,995,486.55
递延所得税负债			

其他非流动负债			
非流动负债合计		57,406,775.18	57,995,486.55
负债合计		670,070,888.76	641,646,183.00
所有者权益（或股东权益）：			
实收资本（或股本）		399,212,160.00	400,102,220.00
其他权益工具			
其中：优先股			
永续债			
资本公积		909,391,952.48	958,117,828.64
减：库存股		89,966,854.98	150,311,777.44
其他综合收益			
专项储备			
盈余公积		200,051,110.00	200,051,110.00
未分配利润		747,087,672.89	910,050,758.55
所有者权益（或股东权益）合计		2,165,776,040.39	2,318,010,139.75
负债和所有者权益（或股东权益）总计		2,835,846,929.15	2,959,656,322.75

公司负责人：郑安政

主管会计工作负责人：吕鹏飞

会计机构负责人：王二红

合并利润表

2023 年 1—12 月

单位：元 币种：人民币

项目	附注	2023 年度	2022 年度
一、营业总收入		2,169,646,257.05	2,263,177,288.23
其中：营业收入		2,169,646,257.05	2,263,177,288.23
利息收入			
已赚保费			
手续费及佣金收入			
二、营业总成本		2,120,536,569.17	2,202,188,967.28
其中：营业成本		1,076,179,664.42	1,196,736,228.36
利息支出			
手续费及佣金支出			
退保金			
赔付支出净额			
提取保险责任准备金净额			
保单红利支出			
分保费用			
税金及附加		15,333,079.00	13,914,115.66
销售费用		754,583,537.34	717,576,867.48
管理费用		221,718,781.15	224,145,001.90
研发费用		56,833,419.01	70,294,485.23
财务费用		-4,111,911.75	-20,477,731.35
其中：利息费用		2,871,784.02	5,150,483.43
利息收入		8,364,456.37	12,921,191.32
加：其他收益		32,379,268.03	11,328,843.81

投资收益（损失以“-”号填列）		7,926,090.43	34,733,793.99
其中：对联营企业和合营企业的投资收益			
以摊余成本计量的金融资产终止确认收益			
汇兑收益（损失以“-”号填列）			
净敞口套期收益（损失以“-”号填列）			
公允价值变动收益（损失以“-”号填列）		6,642,149.18	-5,020,654.10
信用减值损失（损失以“-”号填列）		-1,039,384.59	-12,639,978.63
资产减值损失（损失以“-”号填列）		-98,914,073.13	-483,163,644.86
资产处置收益（损失以“-”号填列）		37,636,509.04	759,658.53
三、营业利润（亏损以“-”号填列）		33,740,246.84	-393,013,660.31
加：营业外收入		2,908,931.75	1,957,208.15
减：营业外支出		1,597,136.41	1,265,509.05
四、利润总额（亏损总额以“-”号填列）		35,052,042.18	-392,321,961.21
减：所得税费用		5,203,381.77	-5,281,947.15
五、净利润（净亏损以“-”号填列）		29,848,660.41	-387,040,014.06
（一）按经营持续性分类			
1. 持续经营净利润（净亏损以“-”号填列）		29,848,660.41	-387,040,014.06
2. 终止经营净利润（净亏损以“-”号填列）			
（二）按所有权归属分类			
1. 归属于母公司股东的净利润（净亏损以“-”号填列）		46,769,071.25	-354,868,628.89
2. 少数股东损益（净亏损以“-”号填列）		-16,920,410.84	-32,171,385.17
六、其他综合收益的税后净额			
（一）归属母公司所有者的其他综合收益的税后净额			
1. 不能重分类进损益的其他综合收益			
（1）重新计量设定受益计划变动额			
（2）权益法下不能转损益的其他综合收益			
（3）其他权益工具投资公允价值变动			

(4) 企业自身信用风险公允价值变动			
2. 将重分类进损益的其他综合收益			
(1) 权益法下可转损益的其他综合收益			
(2) 其他债权投资公允价值变动			
(3) 金融资产重分类计入其他综合收益的金额			
(4) 其他债权投资信用减值准备			
(5) 现金流量套期储备			
(6) 外币财务报表折算差额			
(7) 其他			
(二) 归属于少数股东的其他综合收益的税后净额			
七、综合收益总额		29,848,660.41	-387,040,014.06
(一) 归属于母公司所有者的综合收益总额		46,769,071.25	-354,868,628.89
(二) 归属于少数股东的综合收益总额		-16,920,410.84	-32,171,385.17
八、每股收益：			
(一) 基本每股收益(元/股)		0.12	-0.92
(二) 稀释每股收益(元/股)		0.12	-0.92

公司负责人：郑安政

主管会计工作负责人：吕鹏飞

会计机构负责人：王二红

母公司利润表

2023 年 1—12 月

单位：元 币种：人民币

项目	附注	2023 年度	2022 年度
一、营业收入		777,694,120.70	790,032,223.18
减：营业成本		447,558,673.88	444,294,705.98
税金及附加		10,088,946.19	9,135,183.12
销售费用		86,408,752.08	82,571,352.19
管理费用		158,323,970.07	139,672,488.78
研发费用		53,557,459.70	55,526,321.50
财务费用		-4,915,609.41	-10,797,905.35
其中：利息费用		432,226.87	
利息收入		5,671,007.53	10,918,698.60
加：其他收益		21,233,780.18	4,313,750.76
投资收益（损失以“-”号填列）		2,503,236.27	29,133,932.18
其中：对联营企业和合营企业的投资收益			
以摊余成本计量的金融资产终止确认收益			
净敞口套期收益（损失以“-”号填列）			

公允价值变动收益（损失以“－”号填列）		2,058,799.07	-5,376,675.62
信用减值损失（损失以“－”号填列）		8,040,314.59	-5,048,648.03
资产减值损失（损失以“－”号填列）		-65,509,129.26	-287,447,746.62
资产处置收益（损失以“－”号填列）		36,978,324.24	-66,626.48
二、营业利润（亏损以“－”号填列）		31,977,253.28	-194,861,936.85
加：营业外收入		630,162.68	338,056.79
减：营业外支出		28,114.67	18,495.73
三、利润总额（亏损总额以“－”号填列）		32,579,301.29	-194,542,375.79
减：所得税费用		-24,713.05	-34,947,215.64
四、净利润（净亏损以“－”号填列）		32,604,014.34	-159,595,160.15
（一）持续经营净利润（净亏损以“－”号填列）		32,604,014.34	-159,595,160.15
（二）终止经营净利润（净亏损以“－”号填列）			
五、其他综合收益的税后净额			
（一）不能重分类进损益的其他综合收益			
1. 重新计量设定受益计划变动额			
2. 权益法下不能转损益的其他综合收益			
3. 其他权益工具投资公允价值变动			
4. 企业自身信用风险公允价值变动			
（二）将重分类进损益的其他综合收益			
1. 权益法下可转损益的其他综合收益			
2. 其他债权投资公允价值变动			
3. 金融资产重分类计入其他综合收益的金额			
4. 其他债权投资信用减值准备			
5. 现金流量套期储备			
6. 外币财务报表折算差额			
7. 其他			
六、综合收益总额		32,604,014.34	-159,595,160.15
七、每股收益：			
（一）基本每股收益(元/股)			
（二）稀释每股收益(元/股)			

公司负责人：郑安政

主管会计工作负责人：吕鹏飞

会计机构负责人：王二红

合并现金流量表

2023 年 1—12 月

单位：元 币种：人民币

项目	附注	2023年度	2022年度
一、经营活动产生的现金流量：			
销售商品、提供劳务收到的现金		2,329,186,742.49	2,509,565,809.22
客户存款和同业存放款项净增加额			
向中央银行借款净增加额			
向其他金融机构拆入资金净增加额			
收到原保险合同保费取得的现金			
收到再保业务现金净额			
保户储金及投资款净增加额			
收取利息、手续费及佣金的现金			
拆入资金净增加额			
回购业务资金净增加额			
代理买卖证券收到的现金净额			
收到的税费返还			91,301.50
收到其他与经营活动有关的现金		200,598,404.31	332,570,291.31
经营活动现金流入小计		2,529,785,146.80	2,842,227,402.03
购买商品、接受劳务支付的现金		1,310,632,360.52	1,560,624,336.12
客户贷款及垫款净增加额			
存放中央银行和同业款项净增加额			
支付原保险合同赔付款项的现金			
拆出资金净增加额			
支付利息、手续费及佣金的现金			
支付保单红利的现金			
支付给职工及为职工支付的现金		493,475,786.21	503,942,521.55
支付的各项税费		121,738,829.62	163,321,905.57
支付其他与经营活动有关的现金		411,215,254.25	355,853,087.25
经营活动现金流出小计		2,337,062,230.60	2,583,741,850.49
经营活动产生的现金流量净额		192,722,916.20	258,485,551.54
二、投资活动产生的现金流量：			
收回投资收到的现金		15,958,427.74	30,065,095.70
取得投资收益收到的现金		6,626,528.92	33,580,516.21
处置固定资产、无形资产和其他长期资产收回的现金净额		167,373.64	596,700.35
处置子公司及其他营业单位收到的现金净额		-36,776,746.08	
收到其他与投资活动有关的现金		266,000,000.00	89,000,000.00
投资活动现金流入小计		251,975,584.22	153,242,312.26
购建固定资产、无形资产和其他长期资产支付的现金		68,930,715.62	41,912,717.51
投资支付的现金		30,000,000.00	
质押贷款净增加额			

取得子公司及其他营业单位支付的现金净额			
支付其他与投资活动有关的现金		147,000,000.00	255,000,000.00
投资活动现金流出小计		245,930,715.62	296,912,717.51
投资活动产生的现金流量净额		6,044,868.60	-143,670,405.25
三、筹资活动产生的现金流量：			
吸收投资收到的现金		19,388,800.00	
其中：子公司吸收少数股东投资收到的现金			
取得借款收到的现金		77,618,766.66	
收到其他与筹资活动有关的现金		15,000,000.00	100,000,000.00
筹资活动现金流入小计		112,007,566.66	100,000,000.00
偿还债务支付的现金		29,940,000.00	230,275,663.12
分配股利、利润或偿付利息支付的现金		196,334,611.48	198,017,090.85
其中：子公司支付给少数股东的股利、利润			
支付其他与筹资活动有关的现金		83,379,605.35	60,795,068.04
筹资活动现金流出小计		309,654,216.83	489,087,822.01
筹资活动产生的现金流量净额		-197,646,650.17	-389,087,822.01
四、汇率变动对现金及现金等价物的影响		-2,615,864.67	8,946,758.98
五、现金及现金等价物净增加额		-1,494,730.04	-265,325,916.74
加：期初现金及现金等价物余额		365,526,985.24	630,852,901.98
六、期末现金及现金等价物余额		364,032,255.20	365,526,985.24

公司负责人：郑安政

主管会计工作负责人：吕鹏飞

会计机构负责人：王二红

母公司现金流量表

2023 年 1—12 月

单位：元 币种：人民币

项目	附注	2023年度	2022年度
一、经营活动产生的现金流量：			
销售商品、提供劳务收到的现金		1,368,694,393.58	1,169,764,782.75
收到的税费返还			
收到其他与经营活动有关的现金		769,026,746.70	484,843,650.11
经营活动现金流入小计		2,137,721,140.28	1,654,608,432.86
购买商品、接受劳务支付的现金		468,280,138.88	510,357,662.85
支付给职工及为职工支付的现金		230,888,509.43	231,562,713.52
支付的各项税费		46,314,482.13	106,320,056.29
支付其他与经营活动有关的现金		1,236,423,726.03	824,244,300.46
经营活动现金流出小计		1,981,906,856.47	1,672,484,733.12
经营活动产生的现金流量净额		155,814,283.81	-17,876,300.26
二、投资活动产生的现金流量：			
收回投资收到的现金		7,898,882.64	30,065,095.70
取得投资收益收到的现金		2,983,236.27	29,133,932.18
处置固定资产、无形资产和其他长期资产收回的现金净额		5,040.27	84,600.00
处置子公司及其他营业单位收到的现金净额			

收到其他与投资活动有关的现金		10,000,000.00	30,000,000.00
投资活动现金流入小计		20,887,159.18	89,283,627.88
购建固定资产、无形资产和其他长期资产支付的现金		24,849,228.06	7,777,491.20
投资支付的现金		35,303,000.00	
取得子公司及其他营业单位支付的现金净额			
支付其他与投资活动有关的现金			10,000,000.00
投资活动现金流出小计		60,152,228.06	17,777,491.20
投资活动产生的现金流量净额		-39,265,068.88	71,506,136.68
三、筹资活动产生的现金流量：			
吸收投资收到的现金		19,388,800.00	
取得借款收到的现金		29,940,000.00	
收到其他与筹资活动有关的现金			
筹资活动现金流入小计		49,328,800.00	
偿还债务支付的现金		29,940,000.00	
分配股利、利润或偿付利息支付的现金		195,935,960.80	192,816,600.00
支付其他与筹资活动有关的现金		1,577,182.93	15,032,362.00
筹资活动现金流出小计		227,453,143.73	207,848,962.00
筹资活动产生的现金流量净额		-178,124,343.73	-207,848,962.00
四、汇率变动对现金及现金等价物的影响		4,167.43	1,217.73
五、现金及现金等价物净增加额		-61,570,961.37	-154,217,907.85
加：期初现金及现金等价物余额		184,347,356.93	338,565,264.78
六、期末现金及现金等价物余额		122,776,395.56	184,347,356.93

公司负责人：郑安政

主管会计工作负责人：吕鹏飞

会计机构负责人：王二红

合并所有者权益变动表

2023 年 1—12 月

单位:元 币种:人民币

项目	2023 年度													少数股东权益	所有者权益合计
	归属于母公司所有者权益														
	实收资本 (或股本)	其他权益工具			资本公积	减: 库存股	其他综合收益	专项储备	盈余公积	一般风险准备	未分配利润	其他	小计		
优先股		永续债	其他												
一、上年年末余额	400,102,220.00				958,184,884.14	150,311,777.44	1,274,891.60		200,051,110.00		666,871,227.57		2,076,172,555.87	230,937,565.25	2,307,110,121.12
加: 会计政策变更															
前期差错更正															
其他															
二、本年期初余额	400,102,220.00				958,184,884.14	150,311,777.44	1,274,891.60		200,051,110.00		666,871,227.57		2,076,172,555.87	230,937,565.25	2,307,110,121.12
三、本期增减变动金额(减少以“-”号填列)	-890,060.00				15,387,366.15	-60,344,922.46					-106,524,508.45		-31,682,279.84	-212,676,690.23	-244,358,970.07
(一) 综合收益总额											46,769,071.25		46,769,071.25	-16,920,410.84	29,848,660.41
(二) 所有者投入和减少资本	-890,060.00				15,387,366.15	-60,344,922.46							74,842,228.61	-94,113,242.31	-19,271,013.70
1. 所有者投入的普通股	-890,060.00				54,060,279.00	-10,943,023.31							64,113,242.31	-94,113,242.31	-30,000,000.00
2. 其他权益工具持有者投入资本															
3. 股份支付计入所有者权益的金额					-38,672,912.85	-49,401,899.15							10,728,986.30		10,728,986.30
4. 其他															
(三) 利润分配											-195,567,100.00		-195,567,100.00		-195,567,100.00
1. 提取盈余公积															

2023 年年度报告

2. 提取一般风险准备															
3. 对所有者（或股东）的分配												-195,567,100.00	-195,567,100.00		-195,567,100.00
4. 其他															
（四）所有者权益内部结转															
1. 资本公积转增资本（或股本）															
2. 盈余公积转增资本（或股本）															
3. 盈余公积弥补亏损															
4. 设定受益计划变动额结转留存收益															
5. 其他综合收益结转留存收益															
6. 其他															
（五）专项储备															
1. 本期提取															
2. 本期使用															
（六）其他												42,273,520.30	42,273,520.30	-101,643,037.08	-59,369,516.78
四、本期期末余额	399,212,160.00				973,572,250.29	89,966,854.98	1,274,891.60		200,051,110.00			560,346,719.12	2,044,490,276.03	18,260,875.02	2,062,751,151.05

项目	2022 年度															少数股东权益	所有者权益合计
	归属于母公司所有者权益												小计				
	实收资本（或股本）	其他权益工具			资本公积	减：库存股	其他综合收益	专项储备	盈余公积	一般风险准备	未分配利润	其他					
		优先股	永续债	其他													

2023 年年度报告

一、上年年末余额	400,102,220.00			958,184,884.14	135,279,415.44	1,274,891.60		200,051,110.00		1,214,556,456.46		2,638,890,146.76	268,508,950.42	2,907,399,097.18
加：会计政策变更														
前期差错更正														
其他														
二、本年期初余额	400,102,220.00			958,184,884.14	135,279,415.44	1,274,891.60		200,051,110.00		1,214,556,456.46		2,638,890,146.76	268,508,950.42	2,907,399,097.18
三、本期增减变动金额（减少以“－”号填列）					15,032,362.00					-547,685,228.89		-562,717,590.89	-37,571,385.17	-600,288,976.06
（一）综合收益总额										-354,868,628.89		-354,868,628.89	-32,171,385.17	-387,040,014.06
（二）所有者投入和减少资本					15,032,362.00							-15,032,362.00	-5,400,000.00	-20,432,362.00
1. 所有者投入的普通股													-5,400,000.00	-5,400,000.00
2. 其他权益工具持有者投入资本														
3. 股份支付计入所有者权益的金额														
4. 其他					15,032,362.00							-15,032,362.00		-15,032,362.00
（三）利润分配										-192,816,600.00		-192,816,600.00		-192,816,600.00
1. 提取盈余公积														
2. 提取一般风险准备														
3. 对所有者（或股东）的分配										-192,816,600.00		-192,816,600.00		-192,816,600.00
4. 其他														
（四）所有者权益内部结转														
1. 资本公积转增资本（或股本）														

2023 年年度报告

2. 盈余公积转增资本（或股本）															
3. 盈余公积弥补亏损															
4. 设定受益计划变动额结转留存收益															
5. 其他综合收益结转留存收益															
6. 其他															
（五）专项储备															
1. 本期提取															
2. 本期使用															
（六）其他															
四、本期期末余额	400,102,220.00				958,184,884.14	150,311,777.44	1,274,891.60		200,051,110.00		666,871,227.57		2,076,172,555.87	230,937,565.25	2,307,110,121.12

公司负责人：郑安政

主管会计工作负责人：吕鹏飞

会计机构负责人：王二红

母公司所有者权益变动表

2023 年 1—12 月

单位：元 币种：人民币

项目	2023 年度										
	实收资本（或股本）	其他权益工具			资本公积	减：库存股	其他综合收益	专项储备	盈余公积	未分配利润	所有者权益合计
		优先股	永续债	其他							
一、上年年末余额	400,102,220.00				958,117,828.64	150,311,777.44			200,051,110.00	910,050,758.55	2,318,010,139.75
加：会计政策变更											
前期差错更正											
其他											
二、本年期初余额	400,102,220.00				958,117,828.64	150,311,777.44			200,051,110.00	910,050,758.55	2,318,010,139.75
三、本期增减变动金额（减少以“—”号填列）	-890,060.00				-48,725,876.16	-60,344,922.46				-162,963,085.66	-152,234,099.36

2023 年年度报告

(一) 综合收益总额										32,604,014.34	32,604,014.34
(二) 所有者投入和减少资本	-890,060.00				-48,725,876.16	60,344,922.46					10,728,986.30
1. 所有者投入的普通股	-890,060.00				-10,052,963.31	10,943,023.31					
2. 其他权益工具持有者投入资本											
3. 股份支付计入所有者权益的金额					-38,672,912.85	49,401,899.15					10,728,986.30
4. 其他											
(三) 利润分配										-195,567,100.00	195,567,100.00
1. 提取盈余公积											
2. 对所有者（或股东）的分配										-195,567,100.00	195,567,100.00
3. 其他											
(四) 所有者权益内部结转											
1. 资本公积转增资本（或股本）											
2. 盈余公积转增资本（或股本）											
3. 盈余公积弥补亏损											
4. 设定受益计划变动额结转留存收益											
5. 其他综合收益结转留存收益											
6. 其他											
(五) 专项储备											
1. 本期提取											
2. 本期使用											
(六) 其他											
四、本期期末余额	399,212,160.00				909,391,952.48	89,966,854.98			200,051,110.00	747,087,672.89	2,165,776,040.39

项目	2022 年度										
	实收资本（或股本）	其他权益工具			资本公积	减：库存股	其他综合收益	专项储备	盈余公积	未分配利润	所有者权益合计
		优先股	永续债	其他							

2023 年年度报告

一、上年年末余额	400,102,220.00				958,117,828.64	135,279,415.44		200,051,110.00	1,262,462,518.70	2,685,454,261.90
加：会计政策变更										
前期差错更正										
其他										
二、本年期初余额	400,102,220.00				958,117,828.64	135,279,415.44		200,051,110.00	1,262,462,518.70	2,685,454,261.90
三、本期增减变动金额（减少以“－”号填列）						15,032,362.00			-352,411,760.15	-
（一）综合收益总额									-159,595,160.15	-
（二）所有者投入和减少资本						15,032,362.00				159,595,160.15
1. 所有者投入的普通股										
2. 其他权益工具持有者投入资本										
3. 股份支付计入所有者权益的金额										
4. 其他						15,032,362.00				-15,032,362.00
（三）利润分配									-192,816,600.00	-
1. 提取盈余公积										192,816,600.00
2. 对所有者（或股东）的分配									-192,816,600.00	-
3. 其他										192,816,600.00
（四）所有者权益内部结转										
1. 资本公积转增资本（或股本）										
2. 盈余公积转增资本（或股本）										
3. 盈余公积弥补亏损										
4. 设定受益计划变动额结转留存收益										
5. 其他综合收益结转留存收益										
6. 其他										
（五）专项储备										
1. 本期提取										
2. 本期使用										
（六）其他										

2023 年年度报告

四、本期期末余额	400,102,220.00				958,117,828.64	150,311,777.44			200,051,110.00	910,050,758.55	2,318,010,139.75
----------	----------------	--	--	--	----------------	----------------	--	--	----------------	----------------	------------------

公司负责人：郑安政

主管会计工作负责人：吕鹏飞

会计机构负责人：王二红

三、公司基本情况

1. 公司概况

适用 不适用

安正时尚集团股份有限公司（以下简称本公司或公司）系由自然人郑安政、郑安杰、郑安坤、郑秀萍、陈克川和浙江玖姿服饰有限公司于 2008 年 6 月 5 日共同出资设立，初始注册资本为人民币 5,000.00 万元。

2017 年 2 月 6 日，根据公司 2014 年第五次临时股东大会、2016 年第三次临时股东大会决议，经中国证券监督管理委员会《关于核准安正时尚集团股份有限公司首次公开发行股票批复》（证监许可[2017] 31 号）核准，公司向社会公众发行人民币普通股（A 股）71,260,000 股，发行后本公司的注册资本和股本变更为人民币 285,040,000.00 元。经过历次变更，截至 2022 年 12 月 31 日，本公司注册资本和股本为人民币 400,102,220.00 元。

根据公司 2023 年第二次临时股东大会决议和修改后章程的规定，公司申请减少注册资本人民币 890,060.00 元，股本人民币 890,060.00 元，变更后的注册资本和股本为人民币 399,212,160.00 元。

公司统一社会信用代码为 91330400676183847X。公司注册地及总部位于浙江省海宁市海宁经济开发区谷水路 298 号。

公司及子公司主营：纺织品、针织品、经编织物、服装、服饰制品等的生产销售，拥有“玖姿”、“尹默”、“安正”、“摩萨克”等品牌风格鲜明互补、市场定位差异有序的成熟男女时装品牌，产品主要包括上衣、裙装、外套、裤装、皮衣等女士时装，以及西装、裤子、衬衫、夹克等男士时装，主要销售渠道包括加盟商、直营商场专柜、直营专卖店、网络销售等。子公司上海礼尚信息科技有限公司主营电子商务运营；子公司零到七儿童用品(上海)有限公司主营儿童用品。

财务报表批准报出日：本财务报表业经本公司董事会于 2024 年 4 月 25 日决议批准报出。

四、财务报表的编制基础

1. 编制基础

本公司以持续经营为基础，根据实际发生的交易和事项，按照企业会计准则及其应用指南和准则解释的规定进行确认和计量，在此基础上编制财务报表。此外，本公司还按照中国证监会《公开发行证券的公司信息披露编报规则第 15 号——财务报告的一般规定（2023 年修订）》披露有关财务信息。

2. 持续经营

适用 不适用

本公司对自报告期末起 12 个月的持续经营能力进行了评估，未发现影响本公司持续经营能力的事项，本公司以持续经营为基础编制财务报表是合理的。

五、重要会计政策及会计估计

具体会计政策和会计估计提示：

适用 不适用

本公司下列重要会计政策、会计估计根据企业会计准则制定。未提及的业务按企业会计准则中相关会计政策执行。

1. 遵循企业会计准则的声明

本公司所编制的财务报表符合企业会计准则的要求，真实、完整地反映了公司的财务状况、经营成果、股东权益变动和现金流量等有关信息。

2. 会计期间

本公司会计年度自公历 1 月 1 日起至 12 月 31 日止。

3. 营业周期

适用 不适用

本公司正常营业周期为一年。

4. 记账本位币

本公司的记账本位币为人民币，境外(分)子公司按经营所处的主要经济环境中的货币为记账本位币。

5. 重要性标准确定方法和选择依据

适用 不适用

项目	重要性标准
重要的投资活动	资产总额的 10%
重要的承诺事项	资产总额的 0.5%
重要的或有事项	资产总额的 0.5%
重要的资产负债表日后事项	资产总额的 0.5%

6. 同一控制下和非同一控制下企业合并的会计处理方法

适用 不适用

(1) 同一控制下的企业合并

本公司在企业合并中取得的资产和负债，在合并日按取得被合并方在最终控制方合并财务报表中的账面价值计量。其中，对于被合并方与本公司在企业合并前采用的会计政策不同的，基于重要性原则统一会计政策，即按照本公司的会计政策对被合并方资产、负债的账面价值进行调整。本公司在企业合并中取得的净资产账面价值与所支付对价的账面价值之间存在差额的，首先调整资本公积（资本溢价或股本溢价），资本公积（资本溢价或股本溢价）的余额不足冲减的，依次冲减盈余公积和未分配利润。

通过分步交易实现同一控制下企业合并的会计处理方法见附注五、7（5）。

(2) 非同一控制下的企业合并

本公司在企业合并中取得的被购买方各项可辨认资产和负债，在购买日按其公允价值计量。其中，对于被购买方与本公司在企业合并前采用的会计政策不同的，基于重要性原则统一会计政策，即按照本公司的会计政策对被购买方资产、负债的账面价值进行调整。本公司在购买日的合并成本大于企业合并中取得的被购买方可辨认资产、负债公允价值的差额，确认为商誉；如果合并成本小于企业合并中取得的被购买方可辨认资产、负债公允价值的差额，首先对合并成本以及在企业合并中取得的被购买方可辨认资产、负债的公允价值进行复核，经复核后合并成本仍小于取得的被购买方可辨认资产、负债公允价值的，其差额确认为合并当期损益。

通过分步交易实现非同一控制下企业合并的会计处理方法见附注五、7（5）。

（3）企业合并中有关交易费用的处理

为进行企业合并发生的审计、法律服务、评估咨询等中介费用以及其他相关管理费用，于发生时计入当期损益。作为合并对价发行的权益性证券或债务性证券的交易费用，计入权益性证券或债务性证券的初始确认金额。

7. 控制的判断标准和合并财务报表的编制方法

√适用 □不适用

（1）控制的判断标准和合并范围的确定

控制是指本公司拥有对被投资方的权力，通过参与被投资方的相关活动而享有可变回报，并且有能力运用对被投资方的权力影响其回报金额。控制的定义包含三项基本要素：一是投资方拥有对被投资方的权力，二是因参与被投资方的相关活动而享有可变回报，三是有能力运用对被投资方的权力影响其回报金额。当本公司对被投资方的投资具备上述三要素时，表明本公司能够控制被投资方。

合并财务报表的合并范围以控制为基础予以确定，不仅包括根据表决权（或类似表决权）本身或者结合其他安排确定的子公司，也包括基于一项或多项合同安排决定的结构化主体。

子公司是指被本公司控制的主体（含企业、被投资单位中可分割的部分，以及企业所控制的结构化主体等），结构化主体是指在确定其控制方时没有将表决权或类似权利作为决定性因素而设计的主体（注：有时也称为特殊目的主体）。

（2）合并财务报表的编制方法

本公司以自身和子公司的财务报表为基础，根据其他有关资料，编制合并财务报表。

本公司编制合并财务报表，将整个企业集团视为一个会计主体，依据相关企业会计准则的确认、计量和列报要求，按照统一的会计政策和会计期间，反映企业集团整体财务状况、经营成果和现金流量。

①合并母公司与子公司的资产、负债、所有者权益、收入、费用和现金流等项目。

②抵销母公司对子公司的长期股权投资与母公司在子公司所有者权益中所享有的份额。

③抵销母公司与子公司、子公司相互之间发生的内部交易的影响。内部交易表明相关资产发生减值损失的，应当全额确认该部分损失。

④站在企业集团角度对特殊交易事项予以调整。

(3) 报告期内增减子公司的处理

①增加子公司或业务

A. 同一控制下企业合并增加的子公司或业务

(a) 编制合并资产负债表时，调整合并资产负债表的期初数，同时对比较报表的相关项目进行调整，视同合并后的报告主体自最终控制方开始控制时点起一直存在。

(b) 编制合并利润表时，将该子公司以及业务合并当期期初至报告期末的收入、费用、利润纳入合并利润表，同时对比较报表的相关项目进行调整，视同合并后的报告主体自最终控制方开始控制时点起一直存在。

(c) 编制合并现金流量表时，将该子公司以及业务合并当期期初至报告期末的现金流量纳入合并现金流量表，同时对比较报表的相关项目进行调整，视同合并后的报告主体自最终控制方开始控制时点起一直存在。

B. 非同一控制下企业合并增加的子公司或业务

(a) 编制合并资产负债表时，不调整合并资产负债表的期初数。

(b) 编制合并利润表时，将该子公司以及业务购买日至报告期末的收入、费用、利润纳入合并利润表。

(c) 编制合并现金流量表时，将该子公司购买日至报告期末的现金流量纳入合并现金流量表。

②处置子公司或业务

A. 编制合并资产负债表时，不调整合并资产负债表的期初数。

B. 编制合并利润表时，将该子公司以及业务期初至处置日的收入、费用、利润纳入合并利润表。

C. 编制合并现金流量表时将该子公司以及业务期初至处置日的现金流量纳入合并现金流量表。

(4) 合并抵销中的特殊考虑

①子公司持有本公司的长期股权投资，应当视为本公司的库存股，作为所有者权益的减项，在合并资产负债表中所有者权益项目下以“减：库存股”项目列示。

子公司相互之间持有的长期股权投资，比照本公司对子公司的股权投资的抵销方法，将长期股权投资与其对应的子公司所有者权益中所享有的份额相互抵销。

②“专项储备”和“一般风险准备”项目由于既不属于实收资本（或股本）、资本公积，也与留存收益、未分配利润不同，在长期股权投资与子公司所有者权益相互抵销后，按归属于母公司所有者的份额予以恢复。

③因抵销未实现内部销售损益导致合并资产负债表中资产、负债的账面价值与其在所属纳税主体的计税基础之间产生暂时性差异的，在合并资产负债表中确认递延所得税资产或递延所得税负债，同时调整合并利润表中的所得税费用，但与直接计入所有者权益的交易或事项及企业合并相关的递延所得税除外。

④本公司向子公司出售资产所发生的未实现内部交易损益，应当全额抵销“归属于母公司所有者的净利润”。子公司向本公司出售资产所发生的未实现内部交易损益，应当按照本公司对该子公司的分配比例在“归属于母公司所有者的净利润”和“少数股东损益”之间分配抵销。子公司之间出售资产所发生的未实现内部交易损益，应当按照本公司对出售方子公司的分配比例在“归属于母公司所有者的净利润”和“少数股东损益”之间分配抵销。

⑤子公司少数股东分担的当期亏损超过了少数股东在该子公司期初所有者权益中所享有的份额的，其余部分仍应当冲减少数股东权益。

（5）特殊交易的会计处理

①购买少数股东股权

本公司购买子公司少数股东拥有的子公司股权，在个别财务报表中，购买少数股权新取得的长期股权投资的投资成本按照所支付对价的公允价值计量。在合并财务报表中，因购买少数股权新取得的长期股权投资与按照新增持股比例计算应享有子公司自购买日或合并日开始持续计算的净资产份额之间的差额，应当调整资本公积（资本溢价或股本溢价），资本公积不足冲减的，依次冲减盈余公积和未分配利润。

②通过多次交易分步取得子公司控制权的

A. 通过多次交易分步实现同一控制下企业合并

在合并日，本公司在个别财务报表中，根据合并后应享有的子公司净资产在最终控制方合并财务报表中的账面价值的份额，确定长期股权投资的初始投资成本；初始投资成本与达到合并前的长期股权投资账面价值加上合并日取得进一步股份新支付对价的账面价值之和的差额，调整资本公积（资本溢价或股本溢价），资本公积（资本溢价或股本溢价）不足冲减的，依次冲减盈余公积和未分配利润。

在合并财务报表中，合并方在合并中取得的被合并方的资产、负债，除因会计政策不同而进行的调整以外，按合并日在最终控制方合并财务报表中的账面价值计量；合并前持有投资的账面价值加上合并日新支付对价的账面价值之和，与合并中取得的净资产账面价值的差额，调整资本公积（股本溢价/资本溢价），资本公积不足冲减的，调整留存收益。

合并方在取得被合并方控制权之前持有的股权投资且按权益法核算的，在取得原股权之日与合并方和被合并方同处于同一方最终控制之日孰晚日起至合并日之间已确认有关损益、其他综合收益以及其他所有者权益变动，应分别冲减比较报表期间的期初留存收益。

B. 通过多次交易分步实现非同一控制下企业合并

在合并日，在个别财务报表中，按照原持有的长期股权投资的账面价值加上合并日新增投资成本之和，作为合并日长期股权投资的初始投资成本。

在合并财务报表中，对于购买日之前持有的被购买方的股权，按照该股权在购买日的公允价值进行重新计量，公允价值与其账面价值的差额计入当期投资收益；购买日之前持有的被购买方的股权涉及权益法核算下的其他综合收益等的，与其相关的其他综合收益等转为购买日所属当期收益，但由于被合并方重新计量设定受益计划净资产或净负债变动而产生的其他综合收益除外。本公司在附注中披露其在购买日之前持有的被购买方的股权在购买日的公允价值、按照公允价值重新计量产生的相关利得或损失的金额。

③本公司处置对子公司长期股权投资但未丧失控制权

母公司在不丧失控制权的情况下部分处置对子公司的长期股权投资，在合并财务报表中，处置价款与处置长期股权投资相对应享有子公司自购买日或合并日开始持续计算的净资产份额之间的差额，调整资本公积（资本溢价或股本溢价），资本公积不足冲减的，调整留存收益。

④本公司处置对子公司长期股权投资且丧失控制权

A. 一次交易处置

本公司因处置部分股权投资等原因丧失了对被投资方的控制权的，在编制合并财务报表时，对于剩余股权，按照其在丧失控制权日的公允价值进行重新计量。处置股权取得的对价与剩余股权公允价值之和，减去按原持股比例计算应享有原有子公司自购买日或合并日开始持续计算的净资产的份额之间的差额，计入丧失控制权当期的投资收益。

与原子公司的股权投资相关的其他综合收益、其他所有者权益变动，在丧失控制权时转入当期损益，由于被投资方重新计量设定受益计划净负债或净资产变动而产生的其他综合收益除外。

B. 多次交易分步处置

在合并财务报表中，应首先判断分步交易是否属于“一揽子交易”。

如果分步交易不属于“一揽子交易”的，在个别财务报表中，对丧失子公司控制权之前的各项交易，结转每一次处置股权相对应的长期股权投资的账面价值，所得价款与处置长期股权投资账面价值之间的差额计入当期投资收益；在合并财务报表中，应按照“母公司处置对子公司长期股权投资但未丧失控制权”的有关规定处理。

如果分步交易属于“一揽子交易”的，应当将各项交易作为一项处置子公司并丧失控制权的交易进行会计处理；在个别财务报表中，在丧失控制权之前的每一次处置价款与所处置的股权对应的长期股权投资账面价值之间的差额，先确认为其他综合收益，到丧失控制权时再一并转入丧失控制权的当期损益；在合并财务报表中，对于丧失控制权之前的每一次交易，处置价款与处置

投资对应的享有该子公司净资产份额的差额应当确认为其他综合收益，在丧失控制权时一并转入丧失控制权当期的损益。

各项交易的条款、条件以及经济影响符合下列一种或多种情况的，通常将多次交易作为“一揽子交易”进行会计处理：

- (a) 这些交易是同时或者在考虑了彼此影响的情况下订立的。
- (b) 这些交易整体才能达成一项完整的商业结果。
- (c) 一项交易的发生取决于其他至少一项交易的发生。
- (d) 一项交易单独考虑时是不经济的，但是和其他交易一并考虑时是经济的。

⑤ 因子公司的少数股东增资而稀释母公司拥有的股权比例

子公司的其他股东（少数股东）对子公司进行增资，由此稀释了母公司对子公司的股权比例。在合并财务报表中，按照增资前的母公司股权比例计算其在增资前子公司账面净资产中的份额，该份额与增资后按照母公司持股比例计算的在增资后子公司账面净资产份额之间的差额调整资本公积（资本溢价或股本溢价），资本公积（资本溢价或股本溢价）不足冲减的，调整留存收益。

8. 合营安排分类及共同经营会计处理方法

√适用 不适用

合营安排，是指一项由两个或两个以上的参与方共同控制的安排。本公司合营安排分为共同经营和合营企业。

(1) 共同经营

共同经营是指本公司享有该安排相关资产且承担该安排相关负债的合营安排。

本公司确认其与共同经营中利益份额相关的下列项目，并按照相关企业会计准则的规定进行会计处理：

- ① 确认单独所持有的资产，以及按其份额确认共同持有的资产；
- ② 确认单独所承担的负债，以及按其份额确认共同承担的负债；
- ③ 确认出售其享有的共同经营产出份额所产生的收入；
- ④ 按其份额确认共同经营因出售产出所产生的收入；
- ⑤ 确认单独所发生的费用，以及按其份额确认共同经营发生的费用。

(2) 合营企业

合营企业是指本公司仅对该安排的净资产享有权利的合营安排。

本公司按照长期股权投资有关权益法核算的规定对合营企业的投资进行会计处理。

9. 现金及现金等价物的确定标准

现金指企业库存现金及可以随时用于支付的存款。现金等价物指持有的期限短（一般是指从购买日起三个月内到期）、流动性强、易于转换为已知金额现金、价值变动风险很小的投资。

10. 外币业务和外币报表折算

√适用 □不适用

(1) 外币交易时折算汇率的确定方法

本公司外币交易初始确认时采用交易发生日的即期汇率或采用按照系统合理的方法确定的、与交易发生日即期汇率近似的汇率（以下简称即期汇率的近似汇率）折算为记账本位币。

(2) 资产负债表日外币货币性项目的折算方法

在资产负债表日，对于外币货币性项目，采用资产负债表日的即期汇率折算。因资产负债表日即期汇率与初始确认时或前一资产负债表日即期汇率不同而产生的汇兑差额，计入当期损益。对以历史成本计量的外币非货币性项目，仍采用交易发生日的即期汇率折算；对以公允价值计量的外币非货币性项目，采用公允价值确定日的即期汇率折算，折算后的记账本位币金额与原记账本位币金额的差额，计入当期损益。

11. 金融工具

√适用 □不适用

金融工具，是指形成一方的金融资产并形成其他方的金融负债或权益工具的合同。

(1) 金融工具的确认和终止确认

当本公司成为金融工具合同的一方时，确认相关的金融资产或金融负债。

金融资产满足下列条件之一的，终止确认：

- ①收取该金融资产现金流量的合同权利终止；
- ②该金融资产已转移，且符合下述金融资产转移的终止确认条件。

金融负债（或其一部分）的现时义务已经解除的，终止确认该金融负债（或该部分金融负债）。本公司（借入方）与借出方之间签订协议，以承担新金融负债方式替换原金融负债，且新金融负债与原金融负债的合同条款实质上不同的，终止确认原金融负债，并同时确认新金融负债。本公司对原金融负债（或其一部分）的合同条款作出实质性修改的，应当终止原金融负债，同时按照修改后的条款确认一项新的金融负债。

以常规方式买卖金融资产，按交易日进行会计确认和终止确认。常规方式买卖金融资产，是指按照合同条款规定，在法规或市场惯例所确定的时间安排来交付金融资产。交易日，是指本公司承诺买入或卖出金融资产的日期。

(2) 金融资产的分类与计量

本公司在初始确认时根据管理金融资产的业务模式和金融资产的合同现金流量特征，将金融资产分类为：以摊余成本计量的金融资产、以公允价值计量且其变动计入当期损益的金融资产、以公允价值计量且其变动计入其他综合收益的金融资产。除非本公司改变管理金融资产的业务模式，在此情形下，所有受影响的相关金融资产在业务模式发生变更后的首个报告期间的第一天进行重分类，否则金融资产在初始确认后不得进行重分类。

金融资产在初始确认时以公允价值计量。对于以公允价值计量且其变动计入当期损益的金融资产，相关交易费用直接计入当期损益，其他类别的金融资产相关交易费用计入其初始确认金额。因销售商品或提供劳务而产生的、未包含或不考虑重大融资成分的应收票据及应收账款，本公司则按照收入准则定义的交易价格进行初始计量。

金融资产的后续计量取决于其分类：

①以摊余成本计量的金融资产

金融资产同时符合下列条件的，分类为以摊余成本计量的金融资产：本公司管理该金融资产的业务模式是以收取合同现金流量为目标；该金融资产的合同条款规定，在特定日期产生的现金流量，仅为对本金和以未偿付本金金额为基础的利息的支付。对于此类金融资产，采用实际利率法，按照摊余成本进行后续计量，其终止确认、按实际利率法摊销或减值产生的利得或损失，均计入当期损益。

②以公允价值计量且其变动计入其他综合收益的金融资产

金融资产同时符合下列条件的，分类为以公允价值计量且其变动计入其他综合收益的金融资产：本公司管理该金融资产的业务模式是既以收取合同现金流量为目标又以出售金融资产为目标；该金融资产的合同条款规定，在特定日期产生的现金流量，仅为对本金和以未偿付本金金额为基础的利息的支付。对于此类金融资产，采用公允价值进行后续计量。除减值损失或利得及汇兑损益确认为当期损益外，此类金融资产的公允价值变动作为其他综合收益确认，直到该金融资产终止确认时，其累计利得或损失转入当期损益。但是采用实际利率法计算的该金融资产的相关利息收入计入当期损益。

本公司不可撤销地选择将部分非交易性权益工具投资指定为以公允价值计量且其变动计入其他综合收益的金融资产，仅将相关股利收入计入当期损益，公允价值变动作为其他综合收益确认，直到该金融资产终止确认时，其累计利得或损失转入留存收益。

③以公允价值计量且其变动计入当期损益的金融资产

上述以摊余成本计量的金融资产和以公允价值计量且其变动计入其他综合收益的金融资产之外的金融资产，分类为以公允价值计量且其变动计入当期损益的金融资产。对于此类金融资产，采用公允价值进行后续计量，所有公允价值变动计入当期损益。

(3) 金融负债的分类与计量

本公司将金融负债分类为以公允价值计量且其变动计入当期损益的金融负债、低于市场利率贷款的贷款承诺及财务担保合同负债及以摊余成本计量的金融负债。

金融负债的后续计量取决于其分类：

①以公允价值计量且其变动计入当期损益的金融负债

该类金融负债包括交易性金融负债（含属于金融负债的衍生工具）和指定为以公允价值计量且其变动计入当期损益的金融负债。初始确认后，对于该类金融负债以公允价值进行后续计量，除与套期会计有关外，产生的利得或损失（包括利息费用）计入当期损益。但本公司对指定为以

公允价值计量且其变动计入当期损益的金融负债，由其自身信用风险变动引起的该金融负债公允价值的变动金额计入其他综合收益，当该金融负债终止确认时，之前计入其他综合收益的累计利得和损失应当从其他综合收益中转出，计入留存收益。

②贷款承诺及财务担保合同负债

贷款承诺是本公司向客户提供的一项在承诺期间内以既定的合同条款向客户发放贷款的承诺。贷款承诺按照预期信用损失模型计提减值损失。

财务担保合同指，当特定债务人到期不能按照最初或修改后的债务工具条款偿付债务时，要求本公司向蒙受损失的合同持有人赔付特定金额的合同。财务担保合同负债以按照依据金融工具的减值原则所确定的损失准备金额以及初始确认金额扣除按收入确认原则确定的累计摊销额后的余额孰高进行后续计量。

③以摊余成本计量的金融负债

初始确认后，对其他金融负债采用实际利率法以摊余成本计量。

除特殊情况外，金融负债与权益工具按照下列原则进行区分：

①如果本公司不能无条件地避免以交付现金或其他金融资产来履行一项合同义务，则该合同义务符合金融负债的定义。有些金融工具虽然没有明确地包含交付现金或其他金融资产义务的条款和条件，但有可能通过其他条款和条件间接地形成合同义务。

②如果一项金融工具须用或可用本公司自身权益工具进行结算，需要考虑用于结算该工具的本公司自身权益工具，是作为现金或其他金融资产的替代品，还是为了使该工具持有方享有在发行方扣除所有负债后的资产中的剩余权益。如果是前者，该工具是发行方的金融负债；如果是后者，该工具是发行方的权益工具。在某些情况下，一项金融工具合同规定本公司须用或可用自身权益工具结算该金融工具，其中合同权利或合同义务的金额等于可获取或需交付的自身权益工具的数量乘以其结算时的公允价值，则无论该合同权利或合同义务的金额是固定的，还是完全或部分地基于除本公司自身权益工具的市场价格以外变量（例如利率、某种商品的价格或某项金融工具的价格）的变动而变动，该合同分类为金融负债。

（4）衍生金融工具及嵌入衍生工具

衍生金融工具以衍生交易合同签订当日的公允价值进行初始计量，并以其公允价值进行后续计量。公允价值为正数的衍生金融工具确认为一项资产，公允价值为负数的确认为一项负债。

除现金流量套期中属于套期有效的部分计入其他综合收益并于被套期项目影响损益时转出计入当期损益之外，衍生工具公允价值变动而产生的利得或损失，直接计入当期损益。

对包含嵌入衍生工具的混合工具，如主合同为金融资产的，混合工具作为一个整体适用金融资产分类的相关规定。如主合同并非金融资产，且该混合工具不是以公允价值计量且其变动计入当期损益进行会计处理，嵌入衍生工具与该主合同在经济特征及风险方面不存在紧密关系，且与嵌入衍生工具条件相同、单独存在的工具符合衍生工具定义的，嵌入衍生工具从混合工具中分拆，作为单独的衍生金融工具处理。如果该嵌入衍生工具在取得日或后续资产负债表日的公允价

值无法单独计量，则将混合工具整体指定为以公允价值计量且其变动计入当期损益的金融资产或金融负债。

(5) 金融工具减值

本公司对于以摊余成本计量的金融资产、以公允价值计量且其变动计入其他综合收益的债权投资、合同资产、租赁应收款、贷款承诺及财务担保合同等，以预期信用损失为基础确认损失准备。

本公司对于以摊余成本计量的金融资产、以公允价值计量且其变动计入其他综合收益的债权投资、合同资产、租赁应收款、贷款承诺及财务担保合同等，以预期信用损失为基础确认损失准备。

① 预期信用损失的计量

预期信用损失，是指以发生违约的风险为权重的金融工具信用损失的加权平均值。信用损失，是指本公司按照原实际利率折现的、根据合同应收的所有合同现金流量与预期收取的所有现金流量之间的差额，即全部现金短缺的现值。其中，对于本公司购买或源生的已发生信用减值的金融资产，应按照该金融资产经信用调整的实际利率折现。

整个存续期预期信用损失，是指因金融工具整个预计存续期内所有可能发生的违约事件而导致的预期信用损失。

未来 12 个月内预期信用损失，是指因资产负债表日后 12 个月内（若金融工具的预计存续期少于 12 个月，则为预计存续期）可能发生的金融工具违约事件而导致的预期信用损失，是整个存续期预期信用损失的一部分。

于每个资产负债表日，本公司对于处于不同阶段的金融工具的预期信用损失分别进行计量。金融工具自初始确认后信用风险未显著增加的，处于第一阶段，本公司按照未来 12 个月内的预期信用损失计量损失准备；金融工具自初始确认后信用风险已显著增加但尚未发生信用减值的，处于第二阶段，本公司按照该工具整个存续期的预期信用损失计量损失准备；金融工具自初始确认后已经发生信用减值的，处于第三阶段，本公司按照该工具整个存续期的预期信用损失计量损失准备。

对于在资产负债表日具有较低信用风险的金融工具，本公司假设其信用风险自初始确认后并未显著增加，按照未来 12 个月内的预期信用损失计量损失准备。

本公司对于处于第一阶段和第二阶段、以及较低信用风险的金融工具，按照其未扣除减值准备的账面余额和实际利率计算利息收入。对于处于第三阶段的金融工具，按照其账面余额减已计提减值准备后的摊余成本和实际利率计算利息收入。

对于应收票据、应收账款及应收融资款及合同资产，无论是否存在重大融资成分，本公司均按照整个存续期的预期信用损失计量损失准备。

A 应收款项/合同资产

对于存在客观证据表明存在减值，以及其他适用于单项评估的应收票据、应收账款，其他应收款、应收款项融资、合同资产及长期应收款等单独进行减值测试，确认预期信用损失，计提单项减值准备。对于不存在减值客观证据的应收票据、应收账款、其他应收款、应收款项融资、合同资产及长期应收款或当单项金融资产无法以合理成本评估预期信用损失的信息时，本公司依据信用风险特征将应收票据、应收账款、其他应收款、应收款项融资、合同资产及长期应收款等划分为若干组合，在组合基础上计算预期信用损失，确定组合的依据如下：

应收票据确定组合的依据如下：

应收票据组合 1 商业承兑汇票

应收票据组合 2 银行承兑汇票

对于划分为组合的应收票据，本公司参考历史信用损失经验，结合当前状况以及对未来经济状况的预测，通过违约风险敞口和整个存续期预期信用损失率，计算预期信用损失。

应收账款确定组合的依据如下：

应收账款组合 1 应收货款

应收账款组合 2 应收合并范围内关联方客户

应收账款组合 3 应收合并范围外关联方客户

对于划分为组合的应收账款，本公司参考历史信用损失经验，结合当前状况以及对未来经济状况的预测，编制应收账款账龄与整个存续期预期信用损失率对照表，计算预期信用损失。

其他应收款确定组合的依据如下：

其他应收款组合 1 应收利息

其他应收款组合 2 应收股利

其他应收款组合 3 押金、保证金

其他应收款组合 4 商场往来款

其他应收款组合 5 其他往来款

其他应收款组合 6 合并范围内关联方往来

其他应收款组合 7 合并范围外关联方往来

对于划分为组合的其他应收款，本公司参考历史信用损失经验，结合当前状况以及对未来经济状况的预测，通过违约风险敞口和未来 12 个月内或整个存续期预期信用损失率，计算预期信用损失。

B. 债权投资、其他债权投资

对于债权投资和其他债权投资，本公司按照投资的性质，根据交易对手和风险敞口的各种类型，通过违约风险敞口和未来 12 个月内或整个存续期预期信用损失率，计算预期信用损失。

②具有较低的信用风险

如果金融工具的违约风险较低，借款人在短期内履行其合同现金流量义务的能力很强，并且即便较长时期内经济形势和经营环境存在不利变化但未必一定降低借款人履行其合同现金流量义务的能力，该金融工具被视为具有较低的信用风险。

③信用风险显著增加

本公司通过比较金融工具在资产负债表日所确定的预计存续期内的违约概率与在初始确认时所确定的预计存续期内的违约概率，以确定金融工具预计存续期内发生违约概率的相对变化，以评估金融工具的信用风险自初始确认后是否已显著增加。

在确定信用风险自初始确认后是否显著增加时，本公司考虑无须付出不必要的额外成本或努力即可获得合理且有依据的信息，包括前瞻性信息。本公司考虑的信息包括：

- A. 信用风险变化所导致的内部价格指标是否发生显著变化；
- B. 预期将导致债务人履行其偿债义务的能力是否发生显著变化的业务、财务或经济状况的不利变化；
- C. 债务人经营成果实际或预期是否发生显著变化；债务人所处的监管、经济或技术环境是否发生显著不利变化；
- D. 作为债务抵押的担保物价值或第三方提供的担保或信用增级质量是否发生显著变化。这些变化预期将降低债务人按合同规定期限还款的经济动机或者影响违约概率；
- E. 预期将降低债务人按合同约定期限还款的经济动机是否发生显著变化；
- F. 借款合同的预期变更，包括预计违反合同的行为是否可能导致的合同义务的免除或修订、给予免息期、利率跳升、要求追加抵押品或担保或者对金融工具的合同框架做出其他变更；
- G. 债务人预期表现和还款行为是否发生显著变化；
- H. 合同付款是否发生逾期超过（含）30 日。

根据金融工具的性质，本公司以单项金融工具或金融工具组合为基础评估信用风险是否显著增加。以金融工具组合为基础进行评估时，本公司可基于共同信用风险特征对金融工具进行分类，例如逾期信息和信用风险评级。

通常情况下，如果逾期超过 30 日，本公司确定金融工具的信用风险已经显著增加。除非本公司无需付出过多成本或努力即可获得合理且有依据的信息，证明虽然超过合同约定的付款期限 30 天，但信用风险自初始确认以来并未显著增加。

④已发生信用减值的金融资产

本公司在资产负债表日评估以摊余成本计量的金融资产和以公允价值计量且其变动计入其他综合收益的债权投资是否已发生信用减值。当对金融资产预期未来现金流量具有不利影响的一项或多项事件发生时，该金融资产成为已发生信用减值的金融资产。金融资产已发生信用减值的证据包括下列可观察信息：

发行方或债务人发生重大财务困难；债务人违反合同，如偿付利息或本金违约或逾期等；债权人出于与债务人财务困难有关的经济或合同考虑，给予债务人在任何其他情况下都不会做出的

让步；债务人很可能破产或进行其他财务重组；发行方或债务人财务困难导致该金融资产的活跃市场消失；以大幅折扣购买或源生一项金融资产，该折扣反映了发生信用损失的事实。

⑤预期信用损失准备的列报

为反映金融工具的信用风险自初始确认后的变化，本公司在每个资产负债表日重新计量预期信用损失，由此形成的损失准备的增加或转回金额，应当作为减值损失或利得计入当期损益。对于以摊余成本计量的金融资产，损失准备抵减该金融资产在资产负债表中列示的账面价值；对于以公允价值计量且其变动计入其他综合收益的债权投资，本公司在其他综合收益中确认其损失准备，不抵减该金融资产的账面价值。

⑥核销

如果本公司不再合理预期金融资产合同现金流量能够全部或部分收回，则直接减记该金融资产的账面余额。这种减记构成相关金融资产的终止确认。这种情况通常发生在本公司确定债务人没有资产或收入来源可产生足够的现金流量以偿还将被减记的金额。

已减记的金融资产以后又收回的，作为减值损失的转回计入收回当期的损益。

(6) 金融资产转移

金融资产转移是指下列两种情形：

- A. 将收取金融资产现金流量的合同权利转移给另一方；
- B. 将金融资产整体或部分转移给另一方，但保留收取金融资产现金流量的合同权利，并承担将收取的现金流量支付给一个或多个收款方的合同义务。

①终止确认所转移的金融资产

已将金融资产所有权上几乎所有的风险和报酬转移给转入方的，或既没有转移也没有保留金融资产所有权上几乎所有的风险和报酬的，但放弃了对该金融资产控制的，终止确认该金融资产。

在判断是否已放弃对所转移金融资产的控制时，根据转入方出售该金融资产的实际能力。转入方能够单方面将转移的金融资产整体出售给不相关的第三方，且没有额外条件对此项出售加以限制的，则公司已放弃对该金融资产的控制。

本公司在判断金融资产转移是否满足金融资产终止确认条件时，注重金融资产转移的实质。

金融资产整体转移满足终止确认条件的，将下列两项金额的差额计入当期损益：

- A. 所转移金融资产的账面价值；
- B. 因转移而收到的对价，与原直接计入其他综合收益的公允价值变动累计额中对于终止确认部分的金额（涉及转移的金融资产为根据《企业会计准则第 22 号-金融工具确认和计量》第十八条分类为以公允价值计量且其变动计入其他综合收益的金融资产的情形）之和。

金融资产部分转移满足终止确认条件的，将所转移金融资产整体的账面价值，在终止确认部分和未终止确认部分（在此种情况下，所保留的服务资产视同继续确认金融资产的一部分）之间，按照转移日各自的相对公允价值进行分摊，并将下列两项金额的差额计入当期损益：

A. 终止确认部分在终止确认日的账面价值；

B. 终止确认部分的对价，与原计入其他综合收益的公允价值变动累计额中对应终止确认部分的金额（涉及转移的金融资产为根据《企业会计准则第 22 号-金融工具确认和计量》第十八条分类为以公允价值计量且其变动计入其他综合收益的金融资产的情形）之和。

②继续涉入所转移的金融资产

既没有转移也没有保留金融资产所有权上几乎所有的风险和报酬的，且未放弃对该金融资产控制的，应当按照其继续涉入所转移金融资产的程度确认有关金融资产，并相应确认有关负债。

继续涉入所转移金融资产的程度，是指企业承担的被转移金融资产价值变动风险或报酬的程度。

③继续确认所转移的金融资产

仍保留与所转移金融资产所有权上几乎所有的风险和报酬的，应当继续确认所转移金融资产整体，并将收到的对价确认为一项金融负债。

该金融资产与确认的相关金融负债不得相互抵销。在随后的会计期间，企业应当继续确认该金融资产产生的收入（或利得）和该金融负债产生的费用（或损失）。

（7）金融资产和金融负债的抵销

金融资产和金融负债应当在资产负债表内分别列示，不得相互抵销。但同时满足下列条件的，以相互抵销后的净额在资产负债表内列示：

本公司具有抵销已确认金额的法定权利，且该种法定权利是当前可执行的；

本公司计划以净额结算，或同时变现该金融资产和清偿该金融负债。

不满足终止确认条件的金融资产转移，转出方不得将已转移的金融资产和相关负债进行抵销。

（8）金融工具公允价值的确定方法

金融资产和金融负债的公允价值确定方法见附注五、12。

12. 公允价值计量

公允价值是指市场参与者在计量日发生的有序交易中，出售一项资产所能收到或者转移一项负债所需支付的价格。

本公司以主要市场的价格计量相关资产或负债的公允价值，不存在主要市场的，本公司以最有利市场的价格计量相关资产或负债的公允价值。本公司采用市场参与者在对该资产或负债定价时为实现其经济利益最大化所使用的假设。

主要市场，是指相关资产或负债交易量最大和交易活跃程度最高的市场；最有利市场，是指在考虑交易费用和运输费用后，能够以最高金额出售相关资产或者以最低金额转移相关负债的市场。

存在活跃市场的金融资产或金融负债，本公司采用活跃市场中的报价确定其公允价值。金融工具不存在活跃市场的，本公司采用估值技术确定其公允价值。

以公允价值计量非金融资产的，考虑市场参与者将该资产用于最佳用途产生经济利益的能力，或者将该资产出售给能够用于最佳用途的其他市场参与者产生经济利益的能力。

①估值技术

本公司采用在当期情况下适用并且有足够可利用数据和其他信息支持的估值技术，使用的估值技术主要包括市场法、收益法和成本法。本公司使用与其中一种或多种估值技术相一致的方法计量公允价值，使用多种估值技术计量公允价值的，考虑各估值结果的合理性，选取在当期情况下最能代表公允价值的金额作为公允价值。

本公司在估值技术的应用中，优先使用相关可观察输入值，只有在相关可观察输入值无法取得或取得不切实可行的情况下，才使用不可观察输入值。可观察输入值，是指能够从市场数据中取得的输入值。该输入值反映了市场参与者在对相关资产或负债定价时所使用的假设。不可观察输入值，是指不能从市场数据中取得的输入值。该输入值根据可获得的市场参与者在对相关资产或负债定价时所使用假设的最佳信息取得。

②公允价值层次

本公司将公允价值计量所使用的输入值划分为三个层次，并首先使用第一层次输入值，其次使用第二层次输入值，最后使用第三层次输入值。第一层次输入值是在计量日能够取得的相同资产或负债在活跃市场上未经调整的报价。第二层次输入值是除第一层次输入值外相关资产或负债直接或间接可观察的输入值。第三层次输入值是相关资产或负债的不可观察输入值。

13. 应收票据

适用 不适用

应收票据的预期信用损失的确定方法及会计处理方法

适用 不适用

详见附注五、11

按照信用风险特征组合计提坏账准备的组合类别及确定依据

适用 不适用

基于账龄确认信用风险特征组合的账龄计算方法

适用 不适用

按照单项计提坏账准备的单项计提判断标准

适用 不适用

14. 应收账款

适用 不适用

应收账款的预期信用损失的确定方法及会计处理方法

√适用 □不适用

详见附注五、11

按照信用风险特征组合计提坏账准备的组合类别及确定依据

√适用 □不适用

详见附注五、11

基于账龄确认信用风险特征组合的账龄计算方法

√适用 □不适用

详见附注五、11

按照单项计提坏账准备的认定单项计提判断标准

√适用 □不适用

详见附注五、11

15. 应收款项融资

√适用 □不适用

应收款项融资预期信用损失的确定方法及会计处理方法

√适用 □不适用

详见附注五、11

按照信用风险特征组合计提坏账准备的组合类别及确定依据

√适用 □不适用

详见附注五、11

基于账龄确认信用风险特征组合的账龄计算方法

√适用 □不适用

详见附注五、11

按照单项计提坏账准备的单项计提判断标准

√适用 □不适用

详见附注五、11

16. 其他应收款

√适用 □不适用

其他应收款预期信用损失的确定方法及会计处理方法

√适用 □不适用

详见附注五、11

按照信用风险特征组合计提坏账准备的组合类别及确定依据

√适用 □不适用

详见附注五、11

基于账龄确认信用风险特征组合的账龄计算方法

适用 不适用

详见附注五、11

按照单项计提坏账准备的单项计提判断标准

适用 不适用

详见附注五、11

17. 存货

适用 不适用

存货类别、发出计价方法、盘存制度、低值易耗品和包装物的摊销方法

适用 不适用

(1) 存货的分类

存货是指本公司在日常活动中持有以备出售的产成品或商品、处在生产过程中的在产品、在生产过程或提供劳务过程中耗用的材料和物料等，包括原材料、在产品、库存商品、委托加工物资、发出商品、在途物资等。

(2) 发出存货的计价方法

本公司存货取得或发出时，按标准成本法进行日常核算，月末对标准成本差异进行分配，将标准成本调整为实际成本。

(3) 存货的盘存制度

本公司存货采用永续盘存制，每年至少盘点一次，盘盈及盘亏金额计入当年度损益。

存货跌价准备的确认标准和计提方法

适用 不适用

资产负债表日按成本与可变现净值孰低计量，存货成本高于其可变现净值的，计提存货跌价准备，计入当期损益。

在确定存货的可变现净值时，以取得的可靠证据为基础，并且考虑持有存货的目的、资产负债表日后事项的影响等因素。

按照组合计提存货跌价准备的组合类别及确定依据、不同类别存货可变现净值的确定依据

适用 不适用

基于库龄确认存货可变现净值的各库龄组合可变现净值的计算方法和确定依据

适用 不适用

①产成品、商品和用于出售的材料等直接用于出售的存货，在正常生产经营过程中，以该存货的估计售价减去估计的销售费用和相关税费后的金额确定其可变现净值。为执行销售合同或者劳务合同而持有的存货，以合同价格作为其可变现净值的计量基础；如果持有存货的数量多于销售合同订购数量，超出部分的存货可变现净值以一般销售价格为计量基础。用于出售的材料等，以市场价格作为其可变现净值的计量基础。

②需要经过加工的材料存货，在正常生产经营过程中，以所生产的产成品的估计售价减去至完工时估计将要发生的成本、估计的销售费用和相关税费后的金额确定其可变现净值。如果用其生产的产成品的可变现净值高于成本，则该材料按成本计量；如果材料价格的下降表明产成品的可变现净值低于成本，则该材料按可变现净值计量，按其差额计提存货跌价准备。

③存货跌价准备一般按单个存货项目计提；对于数量繁多、单价较低的存货，按存货类别计提。

④资产负债表日如果以前减记存货价值的影响因素已经消失，则减记的金额予以恢复，并在原已计提的存货跌价准备的金额内转回，转回的金额计入当期损益。

18. 合同资产

√适用 不适用

合同资产的确认方法及标准

√适用 不适用

本公司根据履行履约义务与客户付款之间的关系在资产负债表中列示合同资产或合同负债。本公司已向客户转让商品或提供服务而有权收取的对价（且该权利取决于时间流逝之外的其他因素）列示为合同资产。本公司已收或应收客户对价而应向客户转让商品或提供服务的义务列示为合同负债。

本公司对合同资产的预期信用损失的确定方法及会计处理方法详见附注五、11。

合同资产和合同负债在资产负债表中单独列示。同一合同下的合同资产和合同负债以净额列示，净额为借方余额的，根据其流动性在“合同资产”或“其他非流动资产”项目中列示；净额为贷方余额的，根据其流动性在“合同负债”或“其他非流动负债”项目中列示。不同合同下的合同资产和合同负债不能相互抵销。

合同资产预期信用损失的确定方法及会计处理方法

√适用 不适用

本公司对合同资产的预期信用损失的确定方法及会计处理方法详见附注五、11。

按照信用风险特征组合计提坏账准备的组合类别及确定依据

√适用 不适用

详见附注五、11

基于账龄确认信用风险特征组合的账龄计算方法

适用 不适用

详见附注五、11

按照单项计提坏账准备的认定单项计提判断标准

适用 不适用

详见附注五、11

19. 持有待售的非流动资产或处置组

适用 不适用

划分为持有待售的非流动资产或处置组的确认标准和会计处理方法

适用 不适用

终止经营的认定标准和列报方法

适用 不适用

20. 长期股权投资

适用 不适用

本公司长期股权投资包括对被投资单位实施控制、重大影响的权益性投资，以及对合营企业的权益性投资。本公司能够对被投资单位施加重大影响的，为本公司的联营企业。

(1) 确定对被投资单位具有共同控制、重大影响的依据

共同控制，是指按照相关约定对某项安排所共有的控制，并且该安排的相关活动必须经过分享控制权的参与方一致同意后才能决策。在判断是否存在共同控制时，首先判断所有参与方或参与方组合是否集体控制该安排，如果所有参与方或一组参与方必须一致行动才能决定某项安排的相关活动，则认为所有参与方或一组参与方集体控制该安排。其次再判断该安排相关活动的决策是否必须经过这些集体控制该安排的参与方一致同意。如果存在两个或两个以上的参与方组合能够集体控制某项安排的，不构成共同控制。判断是否存在共同控制时，不考虑享有的保护性权利。

重大影响，是指投资方对被投资单位的财务和经营政策有参与决策的权力，但并不能够控制或者与其他方一起共同控制这些政策的制定。在确定能否对被投资单位施加重大影响时，考虑投资方直接或间接持有被投资单位的表决权股份以及投资方及其他方持有的当期可执行潜在表决权在假定转换为对被投资方单位的股权后产生的影响，包括被投资单位发行的当期可转换的认股权证、股份期权及可转换公司债券等的影响。

当本公司直接或通过子公司间接拥有被投资单位 20%（含 20%）以上但低于 50% 的表决权股份时，一般认为对被投资单位具有重大影响，除非有明确证据表明该种情况下不能参与被投资单位的生产经营决策，不形成重大影响。

(2) 初始投资成本确定

① 企业合并形成的长期股权投资，按照下列规定确定其投资成本：

A. 同一控制下的企业合并，合并方以支付现金、转让非现金资产或承担债务方式作为合并对价的，在合并日按照被合并方所有者权益在最终控制方合并财务报表中的账面价值的份额作为长期股权投资的初始投资成本。长期股权投资初始投资成本与支付的现金、转让的非现金资产以及所承担债务账面价值之间的差额，调整资本公积；资本公积不足冲减的，调整留存收益；

B. 同一控制下的企业合并，合并方以发行权益性证券作为合并对价的，在合并日按照被合并方所有者权益在最终控制方合并财务报表中的账面价值的份额作为长期股权投资的初始投资成本。按照发行股份的面值总额作为股本，长期股权投资初始投资成本与所发行股份面值总额之间的差额，调整资本公积；资本公积不足冲减的，调整留存收益；

C. 非同一控制下的企业合并，以购买日为取得对被购买方的控制权而付出的资产、发生或承担的负债以及发行的权益性证券的公允价值确定为合并成本作为长期股权投资的初始投资成本。合并方为企业合并发生的审计、法律服务、评估咨询等中介费用以及其他相关管理费用，于发生时计入当期损益。

② 除企业合并形成的长期股权投资以外，其他方式取得的长期股权投资，按照下列规定确定其投资成本：

A. 以支付现金取得的长期股权投资，按照实际支付的购买价款作为投资成本。初始投资成本包括与取得长期股权投资直接相关的费用、税金及其他必要支出；

B. 以发行权益性证券取得的长期股权投资，按照发行权益性证券的公允价值作为初始投资成本；

C. 通过非货币性资产交换取得的长期股权投资，如果该项交换具有商业实质且换入资产或换出资产的公允价值能可靠计量，则以换出资产的公允价值和相关税费作为初始投资成本，换出资产的公允价值与账面价值之间的差额计入当期损益；若非货币资产交换不同时具备上述两个条件，则按换出资产的账面价值和相关税费作为初始投资成本。

D. 通过债务重组取得的长期股权投资，以所放弃债权的公允价值和可直接归属于该资产的税金等其他成本确定其入账价值，并将所放弃债权的公允价值与账面价值之间的差额，计入当期损益。

(3) 后续计量及损益确认方法

本公司能够对被投资单位实施控制的长期股权投资采用成本法核算；对联营企业和合营企业的长期股权投资采用权益法核算。

① 成本法

采用成本法核算的长期股权投资，追加或收回投资时调整长期股权投资的成本；被投资单位宣告分派的现金股利或利润，确认为当期投资收益。

② 权益法

按照权益法核算的长期股权投资，一般会计处理为：

本公司长期股权投资的投资成本大于投资时应享有被投资单位可辨认净资产公允价值份额的，不调整长期股权投资的初始投资成本；长期股权投资的初始投资成本小于投资时应享有被投资单位可辨认净资产公允价值份额的，其差额计入当期损益，同时调整长期股权投资的成本。

本公司按照应享有或应分担的被投资单位实现的净损益和其他综合收益的份额，分别确认投资收益和其他综合收益，同时调整长期股权投资的账面价值；本公司按照被投资单位宣告分派的利润或现金股利计算应享有的部分，相应减少长期股权投资的账面价值；被投资单位除净损益、其他综合收益和利润分配以外所有者权益的其他变动，调整长期股权投资的账面价值并计入所有者权益。在确认应享有被投资单位净损益的份额时，以取得投资时被投资单位可辨认净资产的公允价值为基础，对被投资单位的净利润进行调整后确认。被投资单位采用的会计政策及会计期间与本公司不一致的，应按照本公司的会计政策及会计期间对被投资单位的财务报表进行调整，并据以确认投资收益和其他综合收益等。本公司与联营企业及合营企业之间发生的未实现内部交易损益按照享有的比例计算归属于本公司的部分予以抵销，在此基础上确认投资损益。本公司与被投资单位发生的未实现内部交易损失属于资产减值损失的，应全额确认。

因追加投资等原因能够对被投资单位施加重大影响或实施共同控制但不构成控制的，按照原持有的股权投资的公允价值加上新增投资成本之和，作为改按权益法核算的初始投资成本。原持有的股权投资分类为其他权益工具投资的，其公允价值与账面价值之间的差额，以及原计入其他综合收益的累计利得或损失应当在改按权益法核算的当期从其他综合收益中转出，计入留存收益。

因处置部分股权投资等原因丧失了对被投资单位的共同控制或重大影响的，处置后的剩余股权改按公允价值计量，其在丧失共同控制或重大影响之日的公允价值与账面价值之间的差额计入当期损益。原股权投资因采用权益法核算而确认的其他综合收益，在终止采用权益法核算时采用与被投资单位直接处置相关资产或负债相同的基础进行会计处理。

(4) 减值测试方法及减值准备计提方法

对子公司、联营企业及合营企业的投资，计提资产减值的方法见附注五、28。

21. 投资性房地产

(1) 投资性房地产的分类

投资性房产是指为赚取租金或资本增值，或两者兼有而持有的房地产。主要包括：

- ① 已出租的土地使用权。
- ② 持有并准备增值后转让的土地使用权。
- ③ 已出租的建筑物。

(2) 投资性房地产的计量模式

本公司采用成本模式对投资性房地产进行后续计量，计提资产减值方法见附注五、28。

本公司对投资性房地产成本减累计减值及净残值后按直线法计算折旧或摊销，并按照固定资产或无形资产的有关规定，按期计提折旧或摊销。

22. 固定资产

固定资产是指为生产商品、提供劳务、出租或经营管理而持有的使用寿命超过一年的单位价值较高的有形资产。

(1). 确认条件

√适用 □不适用

固定资产在同时满足下列条件时，按取得时的实际成本予以确认：

- ①与该固定资产有关的经济利益很可能流入企业。
- ②该固定资产的成本能够可靠地计量。

固定资产发生的后续支出，符合固定资产确认条件的计入固定资产成本；不符合固定资产确认条件的在发生时计入当期损益。

(2). 折旧方法

√适用 □不适用

本公司从固定资产达到预定可使用状态的次月起按年限平均法计提折旧，按固定资产的类别、估计的经济使用年限和预计的净残值率分别确定折旧年限和年折旧率如下：

类别	折旧方法	折旧年限（年）	残值率	年折旧率
房屋及建筑物	年限平均法	20~40	5.00	4.75~2.375
机器设备	年限平均法	5~10	5.00	19.00~9.50
运输工具	年限平均法	4~5	5.00	23.75~19.00
电子设备及其他	年限平均法	3~8	5.00	31.67~11.875
固定资产装修	年限平均法	5~20	0.00~5.00	20.00~5.00

对于已经计提减值准备的固定资产，在计提折旧时扣除已计提的固定资产减值准备。

每年年度终了，公司对固定资产的使用寿命、预计净残值和折旧方法进行复核。使用寿命预计数与原先估计数有差异的，调整固定资产使用寿命。

23. 在建工程

√适用 □不适用

- (1) 在建工程以立项项目分类核算。
- (2) 在建工程结转为固定资产的标准和时点

在建工程项目按建造该项资产达到预定可使用状态前所发生的全部支出，作为固定资产的入账价值。包括建筑费用、机器设备原价、其他为使在建工程达到预定可使用状态所发生的必要支出以及在资产达到预定可使用状态之前为该项目专门借款所发生的借款费用及占用的一般借款发生的借款费用。本公司在工程安装或建设完成达到预定可使用状态时将在建工程转入固定资产。所建造的已达到预定可使用状态、但尚未办理竣工决算的固定资产，自达到预定可使用状态之日起，根据工程预算、造价或者工程实际成本等，按估计的价值转入固定资产，并按本公司固定资产折旧政策计提固定资产的折旧，待办理竣工决算后，再按实际成本调整原来的暂估价值，但不调整原已计提的折旧额。

24. 借款费用

适用 不适用

(1) 借款费用资本化的确认原则和资本化期间

本公司发生的可直接归属于符合资本化条件的资产的购建或生产的借款费用在同时满足下列条件时予以资本化计入相关资产成本：

- ①资产支出已经发生；
- ②借款费用已经发生；
- ③为使资产达到预定可使用状态所必要的购建或者生产活动已经开始。

其他的借款利息、折价或溢价和汇兑差额，计入发生当期的损益。

符合资本化条件的资产在购建或者生产过程中发生非正常中断，且中断时间连续超过3个月的，暂停借款费用的资本化。

当购建或者生产符合资本化条件的资产达到预定可使用或者可销售状态时，停止其借款费用的资本化；以后发生的借款费用于发生当期确认为费用。

(2) 借款费用资本化率以及资本化金额的计算方法

为购建或者生产符合资本化条件的资产而借入专门借款的，以专门借款当期实际发生的利息费用，减去将尚未动用的借款资金存入银行取得的利息收入或者进行暂时性投资取得的投资收益后的金额，确定为专门借款利息费用的资本化金额。

购建或者生产符合资本化条件的资产占用了一般借款的，一般借款应予资本化的利息金额按累计资产支出超过专门借款部分的资产支出加权平均数乘以所占用一般借款的资本化率，计算确定一般借款应予资本化的利息金额。资本化率根据一般借款加权平均利率计算确定。

25. 生物资产

适用 不适用

26. 油气资产

适用 不适用

27. 无形资产

(1). 使用寿命及其确定依据、估计情况、摊销方法或复核程序

√适用 □不适用

无形资产的计价方法按照取得时的实际成本入账。

无形资产使用寿命及摊销：

①使用寿命有限的无形资产的使用寿命估计情况：

类别	预计使用寿命	依据
土地使用权	50 年	法定使用权
计算机软件	5 年	参考能为公司带来经济利益的期限确定使用寿命
特许权使用费		参考能为公司带来经济利益的期限确定使用寿命

每年年度终了，公司对使用寿命有限的无形资产的使用寿命及摊销方法进行复核。经复核，本期末无形资产的使用寿命及摊销方法与以前估计未有不同。

②无法预见无形资产为企业带来经济利益期限的，视为使用寿命不确定的无形资产。对于使用寿命不确定的无形资产，公司在每年年度终了对使用寿命不确定的无形资产的使用寿命进行复核，如果重新复核后仍为不确定的，于资产负债表日进行减值测试。

③无形资产的摊销

对于使用寿命有限的无形资产，本公司在取得时确定其使用寿命，在使用寿命内采用直线法系统合理摊销，摊销金额按受益项目计入当期损益。具体应摊销金额为其成本扣除预计残值后的金额。已计提减值准备的无形资产，还应扣除已计提的无形资产减值准备累计金额。使用寿命有限的无形资产，其残值视为零，但下列情况除外：有第三方承诺在无形资产使用寿命结束时购买该无形资产或可以根据活跃市场得到预计残值信息，并且该市场在无形资产使用寿命结束时很可能存在。

对使用寿命不确定的无形资产，不予摊销。每年年度终了对使用寿命不确定的无形资产的使用寿命进行复核，如果有证据表明无形资产的使用寿命是有限的，估计其使用寿命并在预计使用年限内系统合理摊销。

(2). 研发支出的归集范围及相关会计处理方法

√适用 □不适用

研发支出归集范围：

本公司将与开展研发活动直接相关的各项费用归集为研发支出，包括研发人员职工薪酬、直接投入费用、折旧费用与长期待摊费用、无形资产摊销费用、委托外部研究开发费用、其他费用等。

划分内部研究开发项目的研究阶段和开发阶段具体标准

①本公司将为进一步开发活动进行的资料及相关方面的准备活动作为研究阶段，无形资产研究阶段的支出在发生时计入当期损益。

②在本公司已完成研究阶段的工作后再进行的开发活动作为开发阶段。

开发阶段支出资本化的具体条件

开发阶段的支出同时满足下列条件时，才能确认为无形资产：

- A. 完成该无形资产以使其能够使用或出售在技术上具有可行性；
- B. 具有完成该无形资产并使用或出售的意图；
- C. 无形资产产生经济利益的方式，包括能够证明运用该无形资产生产的产品存在市场或无形资产自身存在市场，无形资产将在内部使用的，能够证明其有用性；
- D. 有足够的技术、财务资源和其他资源支持，以完成该无形资产的开发，并有能力使用或出售该无形资产；
- E. 归属于该无形资产开发阶段的支出能够可靠地计量。

28. 长期资产减值

适用 不适用

对子公司、联营企业的长期股权投资、采用成本模式进行后续计量的投资性房地产、固定资产、使用权资产、在建工程、无形资产、商誉等（存货、递延所得税资产、金融资产除外）的资产减值，按以下方法确定：

于资产负债表日判断资产是否存在可能发生减值的迹象，存在减值迹象的，本公司将估计其可收回金额，进行减值测试。对因企业合并所形成的商誉、使用寿命不确定的无形资产和尚未达到可使用状态的无形资产无论是否存在减值迹象，每年都进行减值测试。

可收回金额根据资产的公允价值减去处置费用后的净额与资产预计未来现金流量的现值两者之间较高者确定。本公司以单项资产为基础估计其可收回金额；难以对单项资产的可收回金额进行估计的，以该资产所属的资产组为基础确定资产组的可收回金额。资产组的认定，以资产组产生的主要现金流入是否独立于其他资产或者资产组的现金流入为依据。

当资产或资产组的可收回金额低于其账面价值时，本公司将其账面价值减记至可收回金额，减记的金额计入当期损益，同时计提相应的资产减值准备。

就商誉的减值测试而言，对于因企业合并形成的商誉的账面价值，自购买日起按照合理的方法分摊至相关的资产组；难以分摊至相关的资产组的，将其分摊至相关的资产组组合。相关的资

产组或资产组组合，是能够从企业合并的协同效应中受益的资产组或者资产组组合，且不大于本公司确定的报告分部。

减值测试时，如与商誉相关的资产组或者资产组组合存在减值迹象的，首先对不包含商誉的资产组或者资产组组合进行减值测试，计算可收回金额，确认相应的减值损失。然后对包含商誉的资产组或者资产组组合进行减值测试，比较其账面价值与可收回金额，如可收回金额低于账面价值的，确认商誉的减值损失。

资产减值损失一经确认，在以后会计期间不再转回。

29. 长期待摊费用

√适用 □不适用

长期待摊费用核算本公司已经发生但应由本期和以后各期负担的分摊期限在一年以上的各项费用。

本公司发生的长期待摊费用按实际成本计价，并按预计受益期限平均摊销。对不能使以后会计期间受益的长期待摊费用项目，其摊余价值全部计入当期损益。

30. 合同负债

√适用 □不适用

本公司对合同负债的确定方法及会计处理方法详见附注五、18。

31. 职工薪酬

(1). 短期薪酬的会计处理方法

√适用 □不适用

职工薪酬，是指本公司为获得职工提供的服务或解除劳动关系而给予的各种形式的报酬或补偿。职工薪酬包括短期薪酬、离职后福利、辞退福利和其他长期职工福利。本公司提供给职工配偶、子女、受赡养人、已故员工遗属及其他受益人等的福利，也属于职工薪酬。

根据流动性，职工薪酬分别列示于资产负债表的“应付职工薪酬”项目和“长期应付职工薪酬”项目。

(1) 短期薪酬的会计处理方法

①职工基本薪酬（工资、奖金、津贴、补贴）

本公司在职工为其提供服务的会计期间，将实际发生的短期薪酬确认为负债，并计入当期损益，其他会计准则要求或允许计入资产成本的除外。

②职工福利费

本公司发生的职工福利费，在实际发生时根据实际发生额计入当期损益或相关资产成本。职工福利费为非货币性福利的，按照公允价值计量。

③医疗保险费、工伤保险费、生育保险费等社会保险费和住房公积金，以及工会经费和职工教育经费

本公司为职工缴纳的医疗保险费、工伤保险费、生育保险费等社会保险费和住房公积金，以及按规定提取的工会经费和职工教育经费，在职工为其提供服务的会计期间，根据规定的计提基础和计提比例计算确定相应的职工薪酬金额，并确认相应负债，计入当期损益或相关资产成本。

④短期带薪缺勤

本公司在职工提供服务从而增加了其未来享有的带薪缺勤权利时，确认与累积带薪缺勤相关的职工薪酬，并以累积未行使权利而增加的预期支付金额计量。本公司在职工实际发生缺勤的会计期间确认与非累积带薪缺勤相关的职工薪酬。

⑤短期利润分享计划

利润分享计划同时满足下列条件的，本公司确认相关的应付职工薪酬：

- A. 企业因过去事项导致现在具有支付职工薪酬的法定义务或推定义务；
- B. 因利润分享计划所产生的应付职工薪酬义务金额能够可靠估计。

(2). 离职后福利的会计处理方法

√适用 □不适用

①设定提存计划

本公司在职工为其提供服务的会计期间，将根据设定提存计划计算的应缴存金额确认为负债，并计入当期损益或相关资产成本。

根据设定提存计划，预期不会在职工提供相关服务的年度报告期结束后十二个月内支付全部应缴存金额的，本公司参照相应的折现率（根据资产负债表日与设定提存计划义务期限和币种相匹配的国债或活跃市场上的高质量公司债券的市场收益率确定），将全部应缴存金额以折现后的金额计量应付职工薪酬。

②设定受益计划

A. 确定设定受益计划义务的现值和当期服务成本

根据预期累计福利单位法，采用无偏且相互一致的精算假设对有关人口统计变量和财务变量等做出估计，计量设定受益计划所产生的义务，并确定相关义务的归属期间。本公司按照相应的折现率（根据资产负债表日与设定受益计划义务期限和币种相匹配的国债或活跃市场上的高质量公司债券的市场收益率确定）将设定受益计划所产生的义务予以折现，以确定设定受益计划义务的现值和当期服务成本。

B. 确认设定受益计划净负债或净资产

设定受益计划存在资产的，本公司将设定受益计划义务现值减去设定受益计划资产公允价值所形成的赤字或盈余确认为一项设定受益计划净负债或净资产。

设定受益计划存在盈余的，本公司以设定受益计划的盈余和资产上限两项的孰低者计量设定受益计划净资产。

C. 确定应计入资产成本或当期损益的金额

服务成本，包括当期服务成本、过去服务成本和结算利得或损失。其中，除了其他会计准则要求或允许计入资产成本的当期服务成本之外，其他服务成本均计入当期损益。

设定受益计划净负债或净资产的利息净额，包括计划资产的利息收益、设定受益计划义务的利息费用以及资产上限影响的利息，均计入当期损益。

D. 确定应计入其他综合收益的金额

重新计量设定受益计划净负债或净资产所产生的变动，包括：

(a) 精算利得或损失，即由于精算假设和经验调整导致之前所计量的设定受益计划义务现值的增加或减少；

(b) 计划资产回报，扣除包括在设定受益计划净负债或净资产的利息净额中的金额；

(c) 资产上限影响的变动，扣除包括在设定受益计划净负债或净资产的利息净额中的金额。

上述重新计量设定受益计划净负债或净资产所产生的变动直接计入其他综合收益，并且在后续会计期间不允许转回至损益，但本公司可以在权益范围内转移这些在其他综合收益中确认的金额。

(3). 辞退福利的会计处理方法

适用 不适用

本公司向职工提供辞退福利的，在下列两者孰早日确认辞退福利产生的职工薪酬负债，并计入当期损益：

①企业不能单方面撤回因解除劳动关系计划或裁减建议所提供的辞退福利时；

②企业确认与涉及支付辞退福利的重组相关的成本或费用时。

辞退福利预期在年度报告期结束后十二个月内不能完全支付的，参照相应的折现率（根据资产负债表日与设定受益计划义务期限和币种相匹配的国债或活跃市场上的高质量公司债券的市场收益率确定）将辞退福利金额予以折现，以折现后的金额计量应付职工薪酬。

(4). 其他长期职工福利的会计处理方法

适用 不适用

①符合设定提存计划条件的

本公司向职工提供的其他长期职工福利，符合设定提存计划条件的，将全部应缴存金额以折现后的金额计量应付职工薪酬。

②符合设定受益计划条件的

在报告期末，本公司将其他长期职工福利产生的职工薪酬成本确认为下列组成部分：

- A. 服务成本；
- B. 其他长期职工福利净负债或净资产的利息净额；
- C. 重新计量其他长期职工福利净负债或净资产所产生的变动。

为简化相关会计处理，上述项目的总净额计入当期损益或相关资产成本。

32. 预计负债

√适用 不适用

(1) 预计负债的确认标准

如果与或有事项相关的义务同时符合以下条件，本公司将其确认为预计负债：

- ①该义务是本公司承担的现时义务；
- ②该义务的履行很可能导致经济利益流出本公司；
- ③该义务的金额能够可靠地计量。

(2) 预计负债的计量方法

预计负债按照履行相关现时义务所需支出的最佳估计数进行初始计量，并综合考虑与或有事项有关的风险、不确定性和货币时间价值等因素。每个资产负债表日对预计负债的账面价值进行复核。有确凿证据表明该账面价值不能反映当前最佳估计数的，按照当前最佳估计数对该账面价值进行调整。

33. 股份支付

√适用 不适用

(1) 股份支付的种类

本公司股份支付包括以现金结算的股份支付和以权益结算的股份支付。

(2) 权益工具公允价值的确定方法

①对于授予职工的股份，其公允价值按公司股份的市场价格计量，同时考虑授予股份所依据的条款和条件（不包括市场条件之外的可行权条件）进行调整。②对于授予职工的股票期权，在许多情况下难以获得其市场价格。如果不存在条款和条件相似的交易期权，公司选择适用的期权定价模型估计所授予的期权的公允价值。

(3) 确认可行权权益工具最佳估计的依据

在等待期内每个资产负债表日，公司根据最新取得的可行权职工人数变动等后续信息作出最佳估计，修正预计可行权的权益工具数量，以作出可行权权益工具的最佳估计。

(4) 股份支付计划实施的会计处理

以现金结算的股份支付

①授予后立即可行权的以现金结算的股份支付，在授予日以本公司承担负债的公允价值计入相关成本或费用，相应增加负债。并在结算前的每个资产负债表日和结算日对负债的公允价值重新计量，将其变动计入损益。

②完成等待期内的服务或达到规定业绩条件以后才可行权的以现金结算的股份支付，在等待期内的每个资产负债表日以对可行权情况的最佳估计为基础，按本公司承担负债的公允价值金额，将当期取得的服务计入成本或费用和相应的负债。

以权益结算的股份支付

①授予后立即可行权的换取职工服务的以权益结算的股份支付，在授予日以权益工具的公允价值计入相关成本或费用，相应增加资本公积。

②完成等待期内的服务或达到规定业绩条件以后才可行权换取职工服务的以权益结算的股份支付，在等待期内的每个资产负债表日，以对可行权权益工具数量的最佳估计为基础，按权益工具授予日的公允价值，将当期取得的服务计入成本或费用和资本公积。

(5) 股份支付计划修改的会计处理

本公司对股份支付计划进行修改时，若修改增加了所授予权益工具的公允价值，按照权益工具公允价值的增加相应地确认取得服务的增加；若修改增加了所授予权益工具的数量，则将增加的权益工具的公允价值相应地确认为取得服务的增加。权益工具公允价值的增加是指修改前后的权益工具在修改日的公允价值之间的差额。若修改减少了股份支付公允价值总额或采用了其他不利于职工的方式修改股份支付计划的条款和条件，则仍继续对取得的服务进行会计处理，视同该变更从未发生，除非本公司取消了部分或全部已授予的权益工具。

(6) 股份支付计划终止的会计处理

如果在等待期内取消了所授予的权益工具或结算了所授予的权益工具（因未满足可行权条件而被取消的除外），本公司：

①将取消或结算作为加速可行权处理，立即确认原本应在剩余等待期内确认的金额；

②在取消或结算时支付给职工的所有款项均作为权益的回购处理，回购支付的金额高于该权益工具在回购日公允价值的部分，计入当期费用。

本公司如果回购其职工已可行权的权益工具，冲减企业的所有者权益；回购支付的款项高于该权益工具在回购日公允价值的部分，计入当期损益。

34. 优先股、永续债等其他金融工具

适用 不适用

35. 收入

(1). 按照业务类型披露收入确认和计量所采用的会计政策

适用 不适用

(1) 一般原则

收入是本公司在日常活动中形成的、会导致股东权益增加且与股东投入资本无关的经济利益的总流入。

本公司在履行了合同中的履约义务，即在客户取得相关商品控制权时确认收入。取得相关商品控制权，是指能够主导该商品的使用并从中获得几乎全部的经济利益。

合同中包含两项或多项履约义务的，本公司在合同开始日，按照各单项履约义务所承诺商品或服务的单独售价的相对比例，将交易价格分摊至各单项履约义务，按照分摊至各单项履约义务的交易价格计量收入。

交易价格是本公司因向客户转让商品或服务而预期有权收取的对价金额，不包括代第三方收取的款项。在确定合同交易价格时，如果存在可变对价，本公司按照期望值或最可能发生金额确定可变对价的最佳估计数，并以不超过在相关不确定性消除时累计已确认收入极可能不会发生重大转回的金额计入交易价格。合同中如果存在重大融资成分，本公司将根据客户在取得商品控制权时即以现金支付的应付金额确定交易价格，该交易价格与合同对价之间的差额，在合同期间内采用实际利率法摊销，对于控制权转移与客户支付价款间隔未超过一年的，本公司不考虑其中的融资成分。

满足下列条件之一的，属于在某一时段内履行履约义务；否则，属于在某一时点履行履约义务：

- ①客户在本公司履约的同时即取得并消耗本公司履约所带来的经济利益；
- ②客户能够控制本公司履约过程中在建的商品；
- ③本公司履约过程中所产出的商品具有不可替代用途，且本公司在整个合同期间内有权就累计至今已完成的履约部分收取款项。

对于在某一时段内履行的履约义务，本公司在该段时间内按照履约进度确认收入，但是，履约进度不能合理确定的除外。本公司按照投入法（或产出法）确定提供服务的履约进度。当履约进度不能合理确定时，本公司已经发生的成本预计能够得到补偿的，按照已经发生的成本金额确认收入，直到履约进度能够合理确定为止。

对于在某一时点履行的履约义务，本公司在客户取得相关商品或服务控制权时点确认收入。在判断客户是否已取得商品或服务控制权时，本公司会考虑下列迹象：

- ①本公司就该商品或服务享有现时收款权利，即客户就该商品负有现时付款义务；
- ②本公司已将该商品的法定所有权转移给客户，即客户已拥有了该商品的法定所有权；
- ③本公司已将该商品的实物转移给客户，即客户已实物占有该商品；
- ④本公司已将该商品所有权上的主要风险和报酬转移给客户，即客户已取得该商品所有权上的主要风险和报酬；
- ⑤客户已接受该商品或服务。

（2）具体方法

本公司收入确认的具体方法如下：

加盟商销售

本公司在商品发出后控制权转移给加盟商时确认收入。根据公司对加盟商的政策，允许加盟商在合同期内可按当期发货总额一定比例的退货率退回当季的货品。对于附有销售退回条款的销售，于客户取得相关商品控制权时，按照因向客户转让商品而预期有权收取的对价金额确认收入，按照预期因销售退回将退还的金额确认负债。同时，按照预期将退回商品转让时的账面价值，扣除收回该商品预计发生的成本后的余额，确认为一项资产，按照所转让商品转让时的账面价值，扣除上述资产成本的净额结转成本。

直营专卖店

本公司直营店系本公司自有销售终端，于商品交付并收取销售款时，确认销售收入。

根据公司的会员积分政策，当会员的累积积分达到某一标准时即可兑换购物现金券。该奖励积分计划向客户提供了一项重大权利，公司将其作为单项履约义务，按照提供商品和奖励积分的单独售价的相对比例，将部分交易价格分摊至奖励积分，并在客户取得积分兑换商品控制权时或积分失效时确认收入。

会员积分的单据售价主要根据积分兑换购物现金券比例及积分兑换率测算。其中积分兑换率乃根据历史经验及对未来的预测而估计，不同的判断及估计可能会影响递延收益及当期损益的金额。

直营商场

直营商场系由本公司与商场签订协议，在商场中设专柜（厅）销售本公司产品，由商场负责向消费者收银及开具发票，商场与本公司按照约定比例进行销售分成的模式。本公司于商品交付给消费者时，按照销售价款减去奖励积分的公允价值后确认销售收入，相应结转销售成本。

网络销售

在天猫商城等网络平台以自营方式进行销售，在货物出库且承诺的退货期满后，依据网络订单确认收入；在唯品会销售的，于合同约定结算期依据提供销售结算单确认销售收入；对于天猫超市等平台采购业务，于收到销售结算单时确认收入。

受托代销

公司通过工厂店受托代销其他品牌产品，于相关产品销售出库并取得相应货款后确认销售收入。

(2). 同类业务采用不同经营模式涉及不同收入确认方式及计量方法

适用 不适用

36. 合同成本

适用 不适用

合同成本分为合同履约成本与合同取得成本。

本公司为履行合同而发生的成本，在同时满足下列条件时作为合同履约成本确认为一项资产：

①该成本与一份当前或预期取得的合同直接相关，包括直接人工、直接材料、制造费用（或类似费用）、明确由客户承担的成本以及仅因该合同而发生的其他成本。

②该成本增加了本公司未来用于履行履约义务的资源。

③该成本预期能够收回。

本公司为取得合同发生的增量成本预期能够收回的，作为合同取得成本确认为一项资产。

与合同成本有关的资产采用与该资产相关的商品或服务收入确认相同的基础进行摊销；但是对于合同取得成本摊销期限未超过一年的，本公司将其在发生时计入当期损益。

与合同成本有关的资产，其账面价值高于下列两项的差额的，本公司将对于超出部分计提减值准备，并确认为资产减值损失，并进一步考虑是否应计提亏损合同有关的预计负债：

①因转让与该资产相关的商品或服务预期能够取得的剩余对价；

②为转让该相关商品或服务估计将要发生的成本。

上述资产减值准备后续发生转回的，转回后的资产账面价值不超过假定不计提减值准备情况下该资产在转回日的账面价值。

确认为资产的合同履约成本，初始确认时摊销期限不超过一年或一个正常营业周期，在“存货”项目中列示，初始确认时摊销期限超过一年或一个正常营业周期，在“其他非流动资产”项目中列示。

确认为资产的合同取得成本，初始确认时摊销期限不超过一年或一个正常营业周期，在“其他流动资产”项目中列示，初始确认时摊销期限超过一年或一个正常营业周期，在“其他非流动资产”项目中列示。

37. 政府补助

√适用 □不适用

（1）政府补助的确认

政府补助同时满足下列条件的，才能予以确认：

①本公司能够满足政府补助所附条件；

②本公司能够收到政府补助。

（2）政府补助的计量

政府补助为货币性资产的，按照收到或应收的金额计量。政府补助为非货币性资产的，按照公允价值计量；公允价值不能可靠取得的，按照名义金额 1 元计量。

（3）政府补助的会计处理

①与资产相关的政府补助

公司取得的、用于购建或以其他方式形成长期资产的政府补助划分为与资产相关的政府补助。与资产相关的政府补助确认为递延收益，在相关资产使用期限内按照合理、系统的方法分期计入损益。按照名义金额计量的政府补助，直接计入当期损益。相关资产在使用寿命结束前被出售、转让、报废或发生毁损的，将尚未分配的相关递延收益余额转入资产处置当期的损益。

②与收益相关的政府补助

除与资产相关的政府补助之外的政府补助划分为与收益相关的政府补助。与收益相关的政府补助，分情况按照以下规定进行会计处理：

用于补偿本公司以后期间的相关成本费用或损失的，确认为递延收益，并在确认相关成本费用或损失的期间，计入当期损益；

用于补偿本公司已发生的相关成本费用或损失的，直接计入当期损益。

对于同时包含与资产相关部分和与收益相关部分的政府补助，区分不同部分分别进行会计处理；难以区分的，整体归类为与收益相关的政府补助。

与本公司日常活动相关的政府补助，按照经济业务实质，计入其他收益。与本公司日常活动无关的政府补助，计入营业外收支。

③政策性优惠贷款贴息

财政将贴息资金直接拨付给本公司，本公司将对应的贴息冲减相关借款费用。

③ 政府补助退回

已确认的政府补助需要返还时，初始确认时冲减相关资产账面价值的，调整资产账面价值；存在相关递延收益余额的，冲减相关递延收益账面余额，超出部分计入当期损益；属于其他情况的，直接计入当期损益。

38. 递延所得税资产/递延所得税负债

√适用 □不适用

本公司通常根据资产与负债在资产负债表日的账面价值与计税基础之间的暂时性差异，采用资产负债表债务法将应纳税暂时性差异或可抵扣暂时性差异对所得税的影响额确认和计量为递延所得税负债或递延所得税资产。本公司不对递延所得税资产和递延所得税负债进行折现。

(1) 递延所得税资产的确认

对于可抵扣暂时性差异、能够结转以后年度的可抵扣亏损和税款抵减，其对所得税的影响额按预计转回期间的所得税税率计算，并将该影响额确认为递延所得税资产，但是以本公司很可能取得用来抵扣可抵扣暂时性差异、可抵扣亏损和税款抵减的未来应纳税所得额为限。

同时具有下列特征的交易或事项中因资产或负债的初始确认所产生的可抵扣暂时性差异对所得税的影响额不确认为递延所得税资产：

- A. 该项交易不是企业合并；
- B. 交易发生时既不影响会计利润也不影响应纳税所得额（或可抵扣亏损）。

本公司对与子公司、联营公司及合营企业投资相关的可抵扣暂时性差异，同时满足下列两项条件的，其对所得税的影响额（才能）确认为递延所得税资产：

- A. 暂时性差异在可预见的未来很可能转回；
- B. 未来很可能获得用来抵扣可抵扣暂时性差异的应纳税所得额；

资产负债表日，有确凿证据表明未来期间很可能获得足够的应纳税所得额用来抵扣可抵扣暂时性差异的，确认以前期间未确认的递延所得税资产。

在资产负债表日，本公司对递延所得税资产的账面价值进行复核。如果未来期间很可能无法获得足够的应纳税所得额用以抵扣递延所得税资产的利益，减记递延所得税资产的账面价值。在很可能获得足够的应纳税所得额时，减记的金额予以转回。

(2) 递延所得税负债的确认

本公司所有应纳税暂时性差异均按预计转回期间的所得税税率计量对所得税的影响，并将该影响额确认为递延所得税负债，但下列情况的除外：

①因下列交易或事项中产生的应纳税暂时性差异对所得税的影响不确认为递延所得税负债：

A. 商誉的初始确认；

B. 具有以下特征的交易中产生的资产或负债的初始确认：该交易不是企业合并，并且交易发生时既不影响会计利润也不影响应纳税所得额或可抵扣亏损。

②本公司对与子公司、合营企业及联营企业投资相关的应纳税暂时性差异，其对所得税的影响额一般确认为递延所得税负债，但同时满足以下两项条件的除外：

A. 本公司能够控制暂时性差异转回的时间；

B. 该暂时性差异在可预见的未来很可能不会转回。

(3) 特定交易或事项所涉及的递延所得税负债或资产的确认

①与企业合并相关的递延所得税负债或资产

非同一控制下企业合并产生的应纳税暂时性差异或可抵扣暂时性差异，在确认递延所得税负债或递延所得税资产的同时，相关的递延所得税费用（或收益），通常调整企业合并中所确认的商誉。

②直接计入所有者权益的项目

与直接计入所有者权益的交易或者事项相关的当期所得税和递延所得税，计入所有者权益。暂时性差异对所得税的影响计入所有者权益的交易或事项包括：其他债权投资公允价值变动等形成的其他综合收益、会计政策变更采用追溯调整法或对前期（重要）会计差错更正差异追溯重述法调整期初留存收益、同时包含负债成份及权益成份的混合金融工具在初始确认时计入所有者权益等。

③可弥补亏损和税款抵减

A. 本公司自身经营产生的可弥补亏损以及税款抵减

可抵扣亏损是指按照税法规定计算确定的准予用以后年度的应纳税所得额弥补的亏损。对于按照税法规定可以结转以后年度的未弥补亏损（可抵扣亏损）和税款抵减，视同可抵扣暂时性差异处理。在预计可利用可弥补亏损或税款抵减的未来期间内很可能取得足够的应纳税所得额时，以很可能取得的应纳税所得额为限，确认相应的递延所得税资产，同时减少当期利润表中的所得税费用。

B. 因企业合并而形成的可弥补的被合并企业的未弥补亏损

在企业合并中，本公司取得被购买方的可抵扣暂时性差异，在购买日不符合递延所得税资产确认条件的，不予以确认。购买日后 12 个月内，如取得新的或进一步的信息表明购买日的相关情况已经存在，预期被购买方在购买日可抵扣暂时性差异带来的经济利益能够实现的，确认相关的递延所得税资产，同时减少商誉，商誉不足冲减的，差额部分确认为当期损益；除上述情况以外，确认与企业合并相关的递延所得税资产，计入当期损益。

④合并抵销形成的暂时性差异

本公司在编制合并财务报表时，因抵销未实现内部销售损益导致合并资产负债表中资产、负债的账面价值与其在所属纳税主体的计税基础之间产生暂时性差异的，在合并资产负债表中确认递延所得税资产或递延所得税负债，同时调整合并利润表中的所得税费用，但与直接计入所有者权益的交易或事项及企业合并相关的递延所得税除外。

⑤以权益结算的股份支付

如果税法规定与股份支付相关的支出允许税前扣除，在按照会计准则规定确认成本费用的期间内，本公司根据会计期末取得信息估计可税前扣除的金额计算确定其计税基础及由此产生的暂时性差异，符合确认条件的情况下确认相关的递延所得税。其中预计未来期间可税前扣除的金额超过按照会计准则规定确认的与股份支付相关的成本费用，超过部分的所得税影响应直接计入所有者权益。

(4) 递延所得税资产和递延所得税负债以净额列示的依据

本公司在同时满足下列条件时，将递延所得税资产及递延所得税负债以抵销后的净额列示：

- ①本公司拥有以净额结算当期所得税资产及当期所得税负债的法定权利；
- ②递延所得税资产及递延所得税负债是与同一税收征管部门对同一纳税主体征收的所得税相关或者对不同的纳税主体相关，但在未来每一具有重要性的递延所得税资产和递延所得税负债转回的期间内，涉及的纳税主体意图以净额结算当期所得税资产和负债或是同时取得资产、清偿负债。

39. 租赁

√适用 □不适用

(1) 租赁的识别

在合同开始日，本公司评估合同是否为租赁或者包含租赁，如果合同中一方让渡了在一定期间内控制一项或多项已识别资产使用的权利以换取对价，则该合同为租赁或者包含租赁。为确定合同是否让渡了在一定期间内控制已识别资产使用的权利，本公司评估合同中的客户是否有权获得在使用期间内因使用已识别资产所产生的几乎全部经济利益，并有权在该使用期间主导已识别资产的使用。

(2) 单独租赁的识别

合同中同时包含多项单独租赁的，本公司将合同予以分拆，并分别各项单独租赁进行会计处理。同时符合下列条件的，使用已识别资产的权利构成合同中的一项单独租赁：① 承租人可从单独使用该资产或将其与易于获得的其他资源一起使用中获利；② 该资产与合同中的其他资产不存在高度依赖或高度关联关系。

(3) 本公司作为承租人的会计处理方法

在租赁期开始日，本公司将租赁期不超过 12 个月，且不包含购买选择权的租赁认定为短期租赁；将单项租赁资产为全新资产时价值较低的租赁认定为低价值资产租赁。本公司转租或预期转租租赁资产的，原租赁不认定为低价值资产租赁。

对于所有短期租赁和低价值资产租赁，本公司在租赁期内各个期间按照直线法将租赁付款额计入相关资产成本或当期损益。

除上述采用简化处理的短期租赁和低价值资产租赁外，在租赁期开始日，公司对租赁确认使用权资产和租赁负债。

①使用权资产

使用权资产，是指承租人可在租赁期内使用租赁资产的权利。

在租赁期开始日，使用权资产按照成本进行初始计量。该成本包括：

- 租赁负债的初始计量金额；
- 在租赁期开始日或之前支付的租赁付款额，存在租赁激励的，扣除已享受的租赁激励相关金额；
- 承租人发生的初始直接费用；
- 承租人为拆卸及移除租赁资产、复原租赁资产所在场地或将租赁资产恢复至租赁条款约定状态预计将发生的成本。本公司按照预计负债的确认标准和计量方法对该成本进行确认和计量，详见附注五、32。前述成本属于为生产存货而发生的将计入存货成本。

使用权资产折旧采用年限平均法分类计提。对于能合理确定租赁期届满时将会取得租赁资产所有权的，在租赁资产预计剩余使用寿命内，根据使用权资产类别和预计净残值率确定折旧率；对于无法合理确定租赁期届满时将会取得租赁资产所有权的，在租赁期与租赁资产剩余使用寿命两者孰短的期间内，根据使用权资产类别确定折旧率。

②租赁负债

租赁负债应当按照租赁期开始日尚未支付的租赁付款额的现值进行初始计量。租赁付款额包括以下五项内容：

- 固定付款额及实质固定付款额，存在租赁激励的，扣除租赁激励相关金额；
- 取决于指数或比率的可变租赁付款额；
- 购买选择权的行权价格，前提是承租人合理确定将行使该选择权；
- 行使终止租赁选择权需支付的款项，前提是租赁期反映出承租人将行使终止租赁选择权；
- 根据承租人提供的担保余值预计应支付的款项。

计算租赁付款额现值时采用租赁内含利率作为折现率，无法确定租赁内含利率的，采用公司增量借款利率作为折现率。租赁付款额与其现值之间的差额作为未确认融资费用，在租赁期各个期间内按照确认租赁付款额现值的折现率确认利息费用，并计入当期损益。未纳入租赁负债计量的可变租赁付款额于实际发生时计入当期损益。

租赁期开始日后，当实质固定付款额发生变动、担保余值预计的应付金额发生变化、用于确定租赁付款额的指数或比率发生变动、购买选择权、续租选择权或终止选择权的评估结果或实际行权情况发生变化时，本公司按照变动后的租赁付款额的现值重新计量租赁负债，并相应调整使用权资产的账面价值。

(4) 本公司作为出租人的会计处理方法

在租赁开始日，本公司将实质上转移了与租赁资产所有权有关的几乎全部风险和报酬的租赁划分为融资租赁，除此之外的均为经营租赁。

①经营租赁

本公司在租赁期内各个期间按照直线法将租赁收款额确认为租金收入，发生的初始直接费用予以资本化并按照与租金收入确认相同的基础进行分摊，分期计入当期损益。本公司取得的与经营租赁有关的未计入租赁收款额的可变租赁付款额在实际发生时计入当期损益。

(5) 租赁变更的会计处理

①租赁变更作为一项单独租赁

租赁发生变更且同时符合下列条件的，本公司将该租赁变更作为一项单独租赁进行会计处理：

A. 该租赁变更通过增加一项或多项租赁资产的使用权而扩大了租赁范围；B. 增加的对价与租赁范围扩大部分的单独价格按该合同情况调整后的金额相当。

②租赁变更未作为一项单独租赁

A. 本公司作为承租人

在租赁变更生效日，本公司重新确定租赁期，并采用修订后的折现率对变更后的租赁付款额进行折现，以重新计量租赁负债。在计算变更后租赁付款额的现值时，采用剩余租赁期间的租赁内含利率作为折现率；无法确定剩余租赁期间的租赁内含利率的，采用租赁变更生效日的增量借款利率作为折现率。

就上述租赁负债调整的影响，区分以下情形进行会计处理：

- 租赁变更导致租赁范围缩小或租赁期缩短的，调减使用权资产的账面价值，并将部分终止或完全终止租赁的相关利得或损失计入当期损益；

- 其他租赁变更，相应调整使用权资产的账面价值。

B. 本公司作为出租人

经营租赁发生变更的，本公司自变更生效日起将其作为一项新租赁进行会计处理，与变更前租赁有关的预收或应收租赁收款额视为新租赁的收款额。

作为承租方对短期租赁和低价值资产租赁进行简化处理的判断依据和会计处理方法

√适用 □不适用

详见附注五 39（3）

作为出租方的租赁分类标准和会计处理方法

√适用 □不适用

详见附注五 39（4）

40. 回购公司股票

（1）本公司按法定程序报经批准采用收购本公司股票方式减资的，按注销股票面值总额减少股本，购回股票支付的价款（含交易费用）与股票面值的差额调整所有者权益，超过面值总额的部分，依次冲减资本公积（股本溢价）、盈余公积和未分配利润；低于面值总额的，低于面值总额的部分增加资本公积（股本溢价）。

（2）公司回购的股份在注销或者转让之前，作为库存股管理，回购股份的全部支出转作库存股成本。

（3）库存股转让时，转让收入高于库存股成本的部分，增加资本公积（股本溢价）；低于库存股成本的部分，依次冲减资本公积（股本溢价）、盈余公积、未分配利润。

41. 限制性股票

股权激励计划中，本公司授予被激励对象限制性股票，被激励对象先认购股票，如果后续未达到股权激励计划规定的解锁条件，则本公司按照事先约定的价格回购股票。向职工发行的限制性股票按有关规定履行了注册登记等增资手续的，在授予日，本公司根据收到的职工缴纳的认股款确认股本和资本公积（股本溢价）；同时就回购义务确认库存股和其他应付款。

42. 其他重要的会计政策和会计估计

□适用 √不适用

43. 重要会计政策和会计估计的变更**(1). 重要会计政策变更**

√适用 □不适用

①本公司按照《公开发行证券的公司信息披露解释性公告第 1 号——非经常性损益（2023 年修订）》（证监会公告[2023]65 号）的规定重新界定 2022 年度非经常性损益，将使得 2022 年度扣除所得税后的非经常性损益净额减少 2,095,900.69 元，其中归属于公司普通股股东的非经常性损益净额减少 1,962,958.84 元，归属于少数股东的非经常性损益净额减少 132,941.85 元。2022 年度受影响的非经常性损益项目主要有：计入当期损益的政府补助（与企业业务密切相关，按照国家统一标准定额或定量享受的政府补助除外）项目减少 2,529,867.68 元。。

②执行《企业会计准则解释第 16 号》中“关于单项交易产生的资产和负债相关的递延所得税不适用初始确认豁免的会计处理”

2022 年 11 月 30 日，财政部发布了《企业会计准则解释第 16 号》（财会[2022]31 号，以下简称解释 16 号），其中“关于单项交易产生的资产和负债相关的递延所得税不适用初始确认豁免的会计处理”内容自 2023 年 1 月 1 日起施行。执行解释 16 号的该项规定对本公司报告期内财务报表未产生重大影响。

(2). 重要会计估计变更

√适用 □不适用

本报告期内，本公司无重大会计估计变更。

(3). 2023 年起首次执行新会计准则或准则解释等涉及调整首次执行当年年初的财务报表

□适用 √不适用

44. 其他

□适用 √不适用

六、税项

1. 主要税种及税率

主要税种及税率情况

√适用 □不适用

税种	计税依据	税率（%）
增值税	应税收入	3、5、6、13
城市维护建设税	应纳流转税额	5、7
教育费附加	应纳流转税额	3
地方教育费附加	应纳流转税额	2
企业所得税	应纳流转税额	说明

存在不同企业所得税税率纳税主体的，披露情况说明

√适用 □不适用

纳税主体名称	所得税税率（%）
本公司	15.00
中国内地子公司	25.00、20.00
中国香港子公司	16.50

2. 税收优惠

√适用 □不适用

本公司于 2023 年 12 月 8 日取得高新技术企业证书，证书编号为 GR202333012390，证书有效期为三年，2023 年度减按 15% 的税率缴纳企业所得税。

根据《关于实施小微企业和个体工商户所得税优惠政策的公告》（财政部 税务总局公告 2023 年第 6 号）、《关于进一步支持小微企业和个体工商户发展有关税费政策的公告》（财政部税务

总局公告 2023 年第 12 号)，自 2023 年 1 月 1 日至 2027 年 12 月 31 日，对小型微利企业年应纳税所得额不超过 100 万元的部分，减按 25% 计入应纳税所得额，按 20% 的税率缴纳企业所得税。

根据财政部、税务总局《关于进一步实施小微企业所得税优惠政策的公告》（财税〔2022〕13 号），自 2022 年 1 月 1 日至 2024 年 12 月 31 日期间，对小型微利企业年应纳税所得额超过 100 万元但不超过 300 万元的部分，减按 25% 计入应纳税所得额，按 20% 的税率缴纳企业所得税。

成都萱姿服饰有限公司、锦润时尚（珠海）服饰有限公司、上海尚熠信息科技有限公司、上海瑾尚广告有限公司、上海硕甫信息科技有限公司、礼想（成都）网络科技有限公司等公司 2023 年度适用上述小微企业政策。

3. 其他

适用 不适用

七、合并财务报表项目注释

1、货币资金

适用 不适用

单位：元 币种：人民币

项目	期末余额	期初余额
库存现金	277,825.80	309,857.72
银行存款	350,746,315.30	343,116,819.95
其他货币资金	31,591,048.74	86,963,881.29
合计	382,615,189.84	430,390,558.96
其中：存放在境外的款项总额	154,170,325.25	144,555,729.35

其他说明

(1) 银行存款期末余额中 3,831,434.64 元系定期存款利息及少量诉讼冻结款，因使用权受到限制，故在现金流量表中不作为现金及现金等价物列示；

(2) 其他货币资金期末余额主要系存放在支付宝和微信等账户的款项及票据保证金。其中，存放在支付宝、微信等账户的店铺保证金 351,500.00 元，票据保证金 14,400,000.00 元。其他货币资金上述资金因使用权受到限制，故在现金流量表中不作为现金及现金等价物列示；

(3) 除上述款项外，截至 2023 年 12 月 31 日，本公司不存在其他质押、冻结或有潜在收回风险的款项。

2、交易性金融资产

适用 不适用

单位：元 币种：人民币

项目	期末余额	期初余额	指定理由和依据
以公允价值计量且其变动计入当期损益的金融资产	128,614,928.47	196,331,021.52	/

其中：			
理财产品	128,614,928.47	196,331,021.52	/
指定以公允价值计量且其变动计入当期损益的金融资产			
其中：			
理财产品			
合计	128,614,928.47	196,331,021.52	/

其他说明：

适用 不适用

3、衍生金融资产

适用 不适用

4、应收票据

(1). 应收票据分类列示

适用 不适用

(2). 期末公司已质押的应收票据

适用 不适用

(3). 期末公司已背书或贴现且在资产负债表日尚未到期的应收票据

适用 不适用

(4). 按坏账计提方法分类披露

适用 不适用

按单项计提坏账准备：

适用 不适用

按组合计提坏账准备：

适用 不适用

按预期信用损失一般模型计提坏账准备

适用 不适用

对本期发生损失准备变动的应收票据账面余额显著变动的情况说明：

适用 不适用

(5). 坏账准备的情况

适用 不适用

其中本期坏账准备收回或转回金额重要的：

适用 不适用

(6). 本期实际核销的应收票据情况

适用 不适用

其中重要的应收票据核销情况：

适用 不适用

应收票据核销说明：

适用 不适用

其他说明

适用 不适用

5、应收账款

(1). 按账龄披露

适用 不适用

单位：元 币种：人民币

账龄	期末账面余额	期初账面余额
1 年以内		
其中：1 年以内分项		
1 年以内	195,678,508.80	220,120,836.66
1 年以内小计	195,678,508.80	220,120,836.66
1 至 2 年	10,479,398.85	33,895,288.09
2 至 3 年	14,124,603.75	3,594,746.92
3 年以上		
3 至 4 年	1,504,083.92	25,983,335.35
4 至 5 年	13,342,591.42	2,945,335.29
5 年以上	5,849,361.94	2,843,609.31
合计	240,978,548.68	289,383,151.62

(2). 按坏账计提方法分类披露

√适用 □不适用

单位：元 币种：人民币

类别	期末余额					期初余额				
	账面余额		坏账准备		账面价值	账面余额		坏账准备		账面价值
	金额	比例 (%)	金额	计提比例 (%)		金额	比例 (%)	金额	计提比例 (%)	
按单项计提坏账准备	7,047,781.77	2.92	7,047,781.77	100.00	0.00	7,075,889.03	2.45	7,075,889.03	100.00	0.00
其中：										
按单项计提坏账准备	7,047,781.77	2.92	7,047,781.77	100.00	0.00	7,075,889.03	2.45	7,075,889.03	100.00	0.00
按组合计提坏账准备	233,930,766.91	97.08	40,913,976.28	17.49	193,016,790.63	282,307,262.59	97.55	55,055,868.43	19.50	227,251,394.16
其中：										
应收货款	187,259,551.51	77.71	38,580,415.51	20.60	148,679,136.00	282,307,262.59	97.55	55,055,868.43	19.50	227,251,394.16
应收合并范围外关联方客户	46,671,215.40	19.37	2,333,560.77	5.00	44,337,654.63					
合计	240,978,548.68	/	47,961,758.05	/	193,016,790.63	289,383,151.62	/	62,131,757.46	/	227,251,394.16

按单项计提坏账准备:

√适用 □不适用

单位:元 币种:人民币

名称	期末余额			
	账面余额	坏账准备	计提比例 (%)	计提理由
沈阳兴隆大家庭购物中心有限公司 兴隆大奥莱分公司	2,821,264.14	2,821,264.14	100.00	款项预计无法收回
沈阳兴隆大家庭购物中心有限公司	1,258,843.70	1,258,843.70	100.00	款项预计无法收回
沈阳兴隆大天地购物中心有限公司	961,366.98	961,366.98	100.00	款项预计无法收回
北京庄胜崇光百货商场	628,593.13	628,593.13	100.00	款项预计无法收回
苏州万亚商业管理发展有限公司	409,577.83	409,577.83	100.00	款项预计无法收回
辽宁沈阳兴隆大奥莱尹默专柜	348,110.31	348,110.31	100.00	款项预计无法收回
辽宁兴隆百货集团有限公司	305,258.61	305,258.61	100.00	款项预计无法收回
浙江东兴商厦股份有限公司	196,888.89	196,888.89	100.00	款项预计无法收回
北京五颗松卓展时代百货有限公司	117,878.18	117,878.18	100.00	款项预计无法收回
合计	7,047,781.77	7,047,781.77	100.00	/

按单项计提坏账准备的说明:

√适用 □不适用

详见附注五 11。

按组合计提坏账准备:

√适用 □不适用

组合计提项目: 应收货款

单位:元 币种:人民币

名称	期末余额		
	应收账款	坏账准备	计提比例 (%)
1 年以内	149,007,293.40	7,447,558.70	5.00
1 至 2 年	10,479,398.85	6,380,045.84	60.88
2 至 3 年	14,124,603.75	11,104,555.46	78.62
3 年以上	13,648,255.51	13,648,255.51	100.00
合计	187,259,551.51	38,580,415.51	20.60

按组合计提坏账准备的说明:

√适用 □不适用

详见附注五 11。

按预期信用损失一般模型计提坏账准备

□适用 √不适用

各阶段划分依据和坏账准备计提比例:

各阶段划分依据: 详见附注五 11

账龄	计提比例 (%)
一年以内	5.00
一至二年	60.88
二至三年	78.62

三年以上	100.00
------	--------

对本期发生损失准备变动的应收账款账面余额显著变动的情况说明：

适用 不适用

(3). 坏账准备的情况

适用 不适用

单位：元 币种：人民币

类别	期初余额	本期变动金额				期末余额
		计提	收回或转回	转销或核销	其他变动	
按单项计提坏账准备	7,075,889.03		28,107.26			7,047,781.77
按组合计提坏账准备	55,055,868.43	-2,558,583.17		74,595.09	-11,508,713.89	40,913,976.28
合计	62,131,757.46	-2,558,583.17	28,107.26	74,595.09	-11,508,713.89	47,961,758.05

说明：本期处置子公司上海蛙品，导致应收坏账减少 11,508,713.89 元。

其中本期坏账准备收回或转回金额重要的：

适用 不适用

(4). 本期实际核销的应收账款情况

适用 不适用

单位：元 币种：人民币

项目	核销金额
实际核销的应收账款	74,595.09

其中重要的应收账款核销情况

适用 不适用

应收账款核销说明：

适用 不适用

(5). 按欠款方归集的期末余额前五名的应收账款和合同资产情况

适用 不适用

单位：元 币种：人民币

单位名称	应收账款期末余额	合同资产期末余额	应收账款和合同资产期末余额	占应收账款和合同资产期末余额合计数的比例 (%)	坏账准备期末余额
威豪(香港)电子商务有限公司	31,161,495.14		31,161,495.14	12.93	1,558,074.76
潍坊吉加商贸有限公司	18,364,364.28		18,364,364.28	7.62	11,653,218.22
南京玩美番网络科技有限公司	16,365,786.10		16,365,786.10	6.79	11,307,444.54
萬博国际贸易有限公司	14,459,720.26		14,459,720.26	6.00	722,986.01

新疆恒傲正合商贸有限公司	5,937,915.28		5,937,915.28	2.46	296,895.76
合计	86,289,281.06		86,289,281.06	35.81	25,538,619.29

其他说明：

适用 不适用

6、合同资产

(1). 合同资产情况

适用 不适用

(2). 报告期内账面价值发生重大变动的金额和原因

适用 不适用

(3). 按坏账计提方法分类披露

适用 不适用

按单项计提坏账准备：

适用 不适用

按单项计提坏账准备的说明：

适用 不适用

按组合计提坏账准备：

适用 不适用

按预期信用损失一般模型计提坏账准备

适用 不适用

各阶段划分依据和坏账准备计提比例：无

对本期发生损失准备变动的合同资产账面余额显著变动的情况说明：

适用 不适用

(4). 本期合同资产计提坏账准备情况

适用 不适用

其中本期坏账准备收回或转回金额重要的：

适用 不适用

(5). 本期实际核销的合同资产情况

适用 不适用

其中重要的合同资产核销情况

适用 不适用

合同资产核销说明：

适用 不适用

其他说明：

适用 不适用

7、 应收款项融资

(1). 应收款项融资分类列示

适用 不适用

(2). 期末公司已质押的应收款项融资

适用 不适用

(3). 期末公司已背书或贴现且在资产负债表日尚未到期的应收款项融资

适用 不适用

(4). 按坏账计提方法分类披露

适用 不适用

按单项计提坏账准备：

适用 不适用

按单项计提坏账准备的说明：

适用 不适用

按组合计提坏账准备：

适用 不适用

按预期信用损失一般模型计提坏账准备

适用 不适用

各阶段划分依据和坏账准备计提比例

对本期发生损失准备变动的应收款项融资账面余额显著变动的情况说明：

适用 不适用

(5). 坏账准备的情况

适用 不适用

其中本期坏账准备收回或转回金额重要的：

适用 不适用

(6). 本期实际核销的应收款项融资情况

适用 不适用

其中重要的应收款项融资核销情况

适用 不适用

核销说明：

适用 不适用

(7). 应收款项融资本期增减变动及公允价值变动情况:

□适用 √不适用

(8). 其他说明:

□适用 √不适用

8、预付款项

(1). 预付款项按账龄列示

√适用 □不适用

单位: 元 币种: 人民币

账龄	期末余额		期初余额	
	金额	比例(%)	金额	比例(%)
1年以内	15,088,662.22	93.52	20,447,837.58	94.72
1至2年	847,405.00	5.25	876,817.84	4.06
2至3年			242,042.98	1.12
3年以上	199,143.93	1.23	21,869.79	0.10
合计	16,135,211.15	100.00	21,588,568.19	100.00

账龄超过1年且金额重要的预付款项未及时结算原因的说明:

期末无账龄超过1年的重要预付款项。

(2). 按预付对象归集的期末余额前五名的预付款情况

√适用 □不适用

单位名称	期末余额	占预付款项期末余额合计数的比例(%)
杭州菜鸟供应链管理有限公司	4,582,362.92	28.40
A2 Infant Nutrition Limited	2,691,771.04	16.68
Abbott Laboratories Limited	1,257,315.36	7.79
杭州阿里妈妈软件服务有限公司	1,176,747.51	7.29
HARBOR s.p.a	935,755.1	5.81
合计	10,643,951.93	65.97

其他说明

□适用 √不适用

9、其他应收款

项目列示

√适用 □不适用

单位: 元 币种: 人民币

项目	期末余额	期初余额
应收利息		
应收股利		
其他应收款	101,130,269.06	75,026,694.81
合计	101,130,269.06	75,026,694.81

其他说明:

□适用 √不适用

应收利息

(1). 应收利息分类

适用 不适用

(2). 重要逾期利息

适用 不适用

(3). 按坏账计提方法分类披露

适用 不适用

按单项计提坏账准备:

适用 不适用

按单项计提坏账准备的说明:

适用 不适用

按组合计提坏账准备:

适用 不适用

(4). 按预期信用损失一般模型计提坏账准备

适用 不适用

对本期发生损失准备变动的应收利息账面余额显著变动的情况说明:

适用 不适用

(5). 坏账准备的情况

适用 不适用

其中本期坏账准备收回或转回金额重要的:

适用 不适用

(6). 本期实际核销的应收利息情况

适用 不适用

其中重要的应收利息核销情况

适用 不适用

核销说明:

适用 不适用

其他说明:

适用 不适用

应收股利

(1). 应收股利

适用 不适用

(2). 重要的账龄超过 1 年的应收股利

适用 不适用

(3). 按坏账计提方法分类披露

适用 不适用

按单项计提坏账准备:

适用 不适用

按单项计提坏账准备的说明:

适用 不适用

按组合计提坏账准备:

适用 不适用

(4). 按预期信用损失一般模型计提坏账准备

适用 不适用

各阶段划分依据和坏账准备计提比例: 无

对本期发生损失准备变动的应收股利账面余额显著变动的情况说明:

适用 不适用

(5). 坏账准备的情况

适用 不适用

其中本期坏账准备收回或转回金额重要的:

适用 不适用

(6). 本期实际核销的应收股利情况

适用 不适用

其中重要的应收股利核销情况

适用 不适用

核销说明:

适用 不适用

其他说明:

适用 不适用

其他应收款

(1). 按账龄披露

适用 不适用

单位：元 币种：人民币

账龄	期末账面余额	期初账面余额
1 年以内		
其中：1 年以内分项		
1 年以内	94,570,801.98	53,921,821.17
1 年以内小计	94,570,801.98	53,921,821.17
1 至 2 年	6,146,360.70	14,256,280.88
2 至 3 年	4,309,678.21	6,088,661.80
3 年以上		
3 至 4 年	2,892,912.69	3,863,893.52
4 至 5 年	1,172,999.51	2,232,077.33
5 年以上	5,197,619.38	5,086,030.62
合计	114,290,372.47	85,448,765.32

(2). 按款项性质分类情况

√适用 □不适用

单位：元 币种：人民币

款项性质	期末账面余额	期初账面余额
押金、保证金	27,156,322.61	29,359,560.57
商场往来款	3,584,051.53	4,308,585.89
其他往来款	75,549,998.33	51,780,618.86
合并范围外关联方往来款	8,000,000.00	
合计	114,290,372.47	85,448,765.32

(3). 坏账准备计提情况

√适用 □不适用

单位：元 币种：人民币

坏账准备	第一阶段	第二阶段	第三阶段	合计
	未来12个月预期信用损失	整个存续期预期信用损失(未发生信用减值)	整个存续期预期信用损失(已发生信用减值)	
2023年1月1日余额	8,336,299.46		2,085,771.05	10,422,070.51
2023年1月1日余额在本期	8,336,299.46		2,085,771.05	10,422,070.51
--转入第二阶段				
--转入第三阶段				
--转回第二阶段				
--转回第一阶段				
本期计提	3,488,439.25		137,635.77	3,626,075.02
本期转回				
本期转销				
本期核销	112,294.26			112,294.26
其他变动	-475,747.86		-30,000.00	-775,747.86
2023年12月31日余额	11,236,696.59		1,923,406.82	13,160,103.41

说明：2023 年 12 月 31 日，不存在处于第二阶段的坏账准备。

各阶段划分依据和坏账准备计提比例：

各阶段划分依据：详见附注五 11

阶段	计提比例
第一阶段	10.00
第二阶段	
第三阶段	100.00

对本期发生损失准备变动的其他应收款账面余额显著变动的情况说明：

适用 不适用

本期坏账准备计提金额以及评估金融工具的信用风险是否显著增加的采用依据：

适用 不适用

(4). 坏账准备的情况

适用 不适用

单位：元 币种：人民币

类别	期初余额	本期变动金额				期末余额
		计提	收回或转回	转销或核销	其他变动	
其他应收款	10,422,070.51	3,626,075.02		112,294.26	-775,747.86	13,160,103.41
合计	10,422,070.51	3,626,075.02		112,294.26	-775,747.86	13,160,103.41

其中本期坏账准备转回或收回金额重要的：

适用 不适用

(5). 本期实际核销的其他应收款情况

适用 不适用

单位：元 币种：人民币

项目	核销金额
实际核销的其他应收款	112,294.26

其中重要的其他应收款核销情况：

适用 不适用

其他应收款核销说明：

适用 不适用

(6). 按欠款方归集的期末余额前五名的其他应收款情况

适用 不适用

单位：元 币种：人民币

单位名称	期末余额	占其他应收款期末余额合计数的比例(%)	款项的性质	账龄	坏账准备期末余额
海宁经济开发区管理委员会	42,238,417.00	36.96	其他往来款	1年以内	4,223,841.70
A2 INFANT NUTRITION LIMITED	11,317,023.92	9.90	其他往来款	1年以内	1,131,702.39
浙江天猫技术有限公司	3,703,027.47	3.24	其他往来款	1年以内	370,302.75

杭州阿里妈妈软件服务有限公司	2,670,501.53	2.34	其他往来款	1年以内	267,050.15
上海今日头条科技有限公司	2,404,060.77	2.10	其他往来款	1年以内	240,406.08
合计	62,333,030.69	54.54	/	/	6,233,303.07

(7). 因资金集中管理而列报于其他应收款

□适用 √不适用

其他说明:

□适用 √不适用

10、 存货

(1). 存货分类

√适用 □不适用

单位:元 币种:人民币

项目	期末余额			期初余额		
	账面余额	存货跌价准备/ 合同履约成本减值准备	账面价值	账面余额	存货跌价准备/ 合同履约成本减值准备	账面价值
原材料	47,532,316.41	28,626,771.86	18,905,544.55	57,261,803.54	35,913,691.02	21,348,112.52
在产品	7,825,494.50		7,825,494.50	6,972,969.79		6,972,969.79
库存商品	691,919,813.18	133,969,008.65	557,950,804.53	832,426,226.94	140,215,687.53	692,210,539.41
委托加工物资	1,575,510.43		1,575,510.43	379,339.35		379,339.35
发出商品	26,292,107.92		26,292,107.92	42,334,128.98		42,334,128.98
在途物资	6,605,775.17		6,605,775.17	5,835,164.77		5,835,164.77
合计	781,751,017.61	162,595,780.51	619,155,237.10	945,209,633.37	176,129,378.55	769,080,254.82

(2). 存货跌价准备及合同履约成本减值准备

√适用 □不适用

单位:元 币种:人民币

项目	期初余额	本期增加金额		本期减少金额		期末余额
		计提	其他	转回或转销	其他	
原材料	35,913,691.02	3,991,622.05		9,982,892.15	1,295,649.06	28,626,771.86
库存商品	140,215,687.53	94,922,451.08		55,114,512.25	46,054,617.71	133,969,008.65
合计	176,129,378.55	98,914,073.13		65,097,404.40	47,350,266.77	162,595,780.51

说明:本期减少存跌 47,350,266.77 系上海蛙品出表

本期转回或转销存货跌价准备的原因

√适用 □不适用

针对已售存货计提了存货跌价准备的,应结转已计提的存货跌价准备,冲减当期主营业务成本或其他业务成本。

按组合计提存货跌价准备

□适用 √不适用

按组合计提存货跌价准备的计提标准

适用 不适用

(3). 存货期末余额含有的借款费用资本化金额及其计算标准和依据

适用 不适用

(4). 合同履约成本本期摊销金额的说明

适用 不适用

其他说明

适用 不适用

11、持有待售资产

适用 不适用

12、一年内到期的非流动资产

适用 不适用

单位：元 币种：人民币

项目	期末余额	期初余额
一年内到期的债权投资		
一年内到期的其他债权投资		
一年内到期的定期存款利息		3,174,033.33
一年内到期的定期存款		30,000,000.00
合计		33,174,033.33

一年内到期的债权投资

适用 不适用

一年内到期的其他债权投资

适用 不适用

一年内到期的非流动资产的其他说明：无

13、其他流动资产

适用 不适用

单位：元 币种：人民币

项目	期末余额	期初余额
应收退货成本	36,709,722.58	54,250,113.99
银行理财产品		50,353,972.60
增值税借方余额重分类	13,329,756.99	15,179,042.41
预缴企业所得税	15,747,802.31	5,216,877.74
合计	65,787,281.88	125,000,006.74

其他说明

14、 债权投资

(1). 债权投资情况

适用 不适用

债权投资减值准备本期变动情况

适用 不适用

(2). 期末重要的债权投资

适用 不适用

(3). 减值准备计提情况

适用 不适用

各阶段划分依据和减值准备计提比例：无

对本期发生损失准备变动的债权投资账面余额显著变动的情况说明：

适用 不适用

本期减值准备计提金额以及评估金融工具的信用风险是否显著增加的采用依据

适用 不适用

(4). 本期实际的核销债权投资情况

适用 不适用

其中重要的债权投资情况核销情况

适用 不适用

债权投资的核销说明：

适用 不适用

其他说明

适用 不适用

15、 其他债权投资

(1). 其他债权投资情况

适用 不适用

其他债权投资减值准备本期变动情况

适用 不适用

(2). 期末重要的其他债权投资

适用 不适用

(3). 减值准备计提情况

适用 不适用

各阶段划分依据和减值准备计提比例：无

对本期发生损失准备变动的其他债权投资账面余额显著变动的情况说明：

适用 不适用

本期减值准备计提金额以及评估金融工具的信用风险是否显著增加的采用依据

适用 不适用

(4). 本期实际核销的其他债权投资情况

适用 不适用

其中重要的其他债权投资情况核销情况

适用 不适用

其他债权投资的核销说明：

适用 不适用

其他说明：

适用 不适用

16、长期应收款

(1). 长期应收款情况

适用 不适用

(2). 按坏账计提方法分类披露

适用 不适用

按单项计提坏账准备：

适用 不适用

按单项计提坏账准备的说明：

适用 不适用

按组合计提坏账准备：

适用 不适用

(3). 按预期信用损失一般模型计提坏账准备

适用 不适用

各阶段划分依据和坏账准备计提比例：无

对本期发生损失准备变动的长期应收款账面余额显著变动的情况说明：

适用 不适用

本期坏账准备计提金额以及评估金融工具的信用风险是否显著增加的采用依据

适用 不适用

(4). 坏账准备的情况

适用 不适用

其中本期坏账准备收回或转回金额重要的：

适用 不适用

(5). 本期实际核销的长期应收款情况

适用 不适用

其中重要的长期应收款核销情况

适用 不适用

长期应收款核销说明：

适用 不适用

其他说明

适用 不适用

17、长期股权投资

(1). 长期股权投资情况

适用 不适用

单位：元 币种：人民币

被投资单位	期初余额	本期增减变动								期末余额	减值准备期末余额
		追加投资	减少投资	权益法下确认的投资损益	其他综合收益调整	其他权益变动	宣告发放现金股利或利润	计提减值准备	其他		
一、合营企业											
小计											
二、联营企业											
上海蛙品儿童用品有限公司				- 234,654.32					82,343, 511.73	82,108,8 57.41	121,710, 859.86
小计				- 234,654.32					82,343, 511.73	82,108,8 57.41	121,710, 859.86
合计				- 234,654.32					82,343, 511.73	82,108,8 57.41	121,710, 859.86

其他说明

公司本期对上海蛙品进行减资。本次上海蛙品回购减资完成后，公司全资子公司上海艳姿和上海摩萨克合计持有上海蛙品的股权占比由 53.9072%变更为 46.9451%，公司不再将上海蛙品财务报表纳入合并报表范围。针对上海蛙品的长期股权投资由成本法转为权益法。

(2). 长期股权投资的减值测试情况

适用 不适用

18、其他权益工具投资**(1). 其他权益工具投资情况**

□适用 √不适用

(2). 本期存在终止确认的情况说明

□适用 √不适用

其他说明：

□适用 √不适用

19、其他非流动金融资产

√适用 □不适用

单位：元 币种：人民币

项目	期末余额	期初余额
权益工具投资	80,957,177.07	95,361,805.74
合计	80,957,177.07	95,361,805.74

其他说明：

□适用 √不适用

20、投资性房地产

投资性房地产计量模式

(1). 采用成本计量模式的投资性房地产

单位：元 币种：人民币

项目	房屋、建筑物	合计
一、账面原值		
1. 期初余额	287,275,979.73	287,275,979.73
2. 本期增加金额		
(1) 外购		
(2) 存货\固定资产\在建工程转入		
(3) 企业合并增加		
3. 本期减少金额		
(1) 处置		
(2) 其他转出		
4. 期末余额	287,275,979.73	287,275,979.73
二、累计折旧和累计摊销		
1. 期初余额	45,527,669.20	45,527,669.20
2. 本期增加金额	9,439,733.74	9,439,733.74
(1) 计提或摊销	9,439,733.74	9,439,733.74
3. 本期减少金额		
(1) 处置		
(2) 其他转出		
4. 期末余额	54,967,402.94	54,967,402.94
三、减值准备		
1. 期初余额	16,121,892.50	16,121,892.50
2. 本期增加金额		

(1) 计提		
3、本期减少金额		
(1) 处置		
(2) 其他转出		
4. 期末余额	16,121,892.50	16,121,892.50
四、账面价值		
1. 期末账面价值	216,186,684.29	216,186,684.29
2. 期初账面价值	225,626,418.03	225,626,418.03

(2). 未办妥产权证书的投资性房地产情况

适用 不适用

(3). 采用成本计量模式的投资性房地产的减值测试情况

适用 不适用

可收回金额按公允价值减去处置费用后的净额确定

适用 不适用

单位：元 币种：人民币

项目	账面价值	可收回金额	减值金额	公允价值和处置费用的确定方式	关键参数	关键参数的确定依据
沈阳房产	16,253,574.91	16,521,400.00	0.00	交易价格法	近期交易价格	周边地段类似资产的最近交易价格
合计	16,253,574.91	16,521,400.00	0.00	/	/	/

可收回金额按预计未来现金流量的现值确定

适用 不适用

前述信息与以前年度减值测试采用的信息或外部信息明显不一致的差异原因

适用 不适用

公司以前年度减值测试采用信息与当年实际情况明显不一致的差异原因

适用 不适用

其他说明

适用 不适用

21、固定资产

项目列示

适用 不适用

单位：元 币种：人民币

项目	期末余额	期初余额
固定资产	428,259,413.28	458,996,872.07
固定资产清理		
合计	428,259,413.28	458,996,872.07

其他说明：

□适用 √不适用

固定资产**(1). 固定资产情况**

√适用 □不适用

单位：元 币种：人民币

项目	房屋及建筑物	机器设备	运输工具	固定资产装修	电子设备及其他	合计
一、账面原值：						
1. 期初余额	529,571,824.02	26,894,230.24	34,291,058.34	131,173,852.12	60,786,643.81	782,717,608.53
2. 本期增加金额		190,960.47	1,238,128.84		2,308,535.86	3,737,625.17
(1) 购置		190,960.47	1,238,128.84		2,308,535.86	3,737,625.17
(2) 在建工程转入						
(3) 企业合并增加						
3. 本期减少金额	13,382,007.29	28,843.76	1,687,594.02	4,189,356.00	2,203,158.27	21,490,959.34
(1) 处置或报废	13,382,007.29	28,843.76	1,485,094.02		371,095.69	15,267,040.76
(2) 其他减少			202,500.00	4,189,356.00	1,832,062.58	6,223,918.58
4. 期末余额	516,189,816.73	27,056,346.95	33,841,593.16	126,984,496.12	60,892,021.40	764,964,274.36
二、累计折旧						
1. 期初余额	149,568,775.79	17,980,874.35	29,299,870.92	74,108,294.24	52,762,921.16	323,720,736.46
2. 本期增加金额	15,686,014.43	1,702,381.18	1,967,614.47	5,202,759.93	2,612,660.79	27,171,430.80
(1) 计提	15,686,014.43	1,702,381.18	1,967,614.47	5,202,759.93	2,612,660.79	27,171,430.80
3. 本期减少金额	10,686,145.90	27,401.57	1,603,214.32		1,870,544.39	14,187,306.18
(1) 处置或报废	10,686,145.90	27,401.57	1,410,839.32		317,129.67	12,441,516.46
(2) 其他减少			192,375.00		1,553,414.72	1,745,789.72
4. 期末余额	154,568,644.32	19,655,853.96	29,664,271.07	79,311,054.17	53,505,037.56	336,704,861.08
三、减值准备						
1. 期初余额						
2. 本期增加金额						

(1) 计提						
3. 本期 减少金额						
(1) 处置或报废						
4. 期末 余额						
四、账面价值						
1. 期末 账面价值	361,621,172.41	7,400,492.99	4,177,322.09	47,673,441.95	7,386,983.84	428,259,413.28
2. 期初 账面价值	380,003,048.23	8,913,355.89	4,991,187.42	57,065,557.88	8,023,722.65	458,996,872.07

说明：其他减少系本期处置子公司上海蛙品，详见附注九、4

(2). 暂时闲置的固定资产情况

适用 不适用

(3). 通过经营租赁租出的固定资产

适用 不适用

(4). 未办妥产权证书的固定资产情况

适用 不适用

(5). 固定资产的减值测试情况

适用 不适用

其他说明：

适用 不适用

固定资产清理

适用 不适用

22、 在建工程

项目列示

适用 不适用

其他说明：

适用 不适用

在建工程

(1). 在建工程情况

适用 不适用

(2). 重要在建工程项目本期变动情况

适用 不适用

(3). 本期计提在建工程减值准备情况

适用 不适用

(4). 在建工程的减值测试情况

适用 不适用

其他说明

适用 不适用

工程物资

(1). 工程物资情况

适用 不适用

23、生产性生物资产

(1). 采用成本计量模式的生产性生物资产

适用 不适用

(2). 采用成本计量模式的生产性生物资产的减值测试情况

适用 不适用

(3). 采用公允价值计量模式的生产性生物资产

适用 不适用

其他说明

适用 不适用

24、油气资产

(1) 油气资产情况

适用 不适用

(2) 油气资产的减值测试情况

适用 不适用

25、使用权资产

(1) 使用权资产情况

适用 不适用

单位：元 币种：人民币

项目	房屋及建筑物	合计
一、账面原值		
1. 期初余额	132,928,794.68	132,928,794.68
2. 本期增加金额	52,341,094.90	52,341,094.90

新增租赁	52,341,094.90	52,341,094.90
3. 本期减少金额	74,981,209.50	74,981,209.50
到期或处置	74,981,209.50	74,981,209.50
4. 期末余额	110,288,680.08	110,288,680.08
二、累计折旧		
1. 期初余额	72,846,643.02	72,846,643.02
2. 本期增加金额	37,651,704.76	37,651,704.76
(1) 计提	37,651,704.76	37,651,704.76
3. 本期减少金额	52,546,674.90	52,546,674.90
(1) 处置	52,546,674.90	52,546,674.90
4. 期末余额	57,951,672.88	57,951,672.88
三、减值准备		
1. 期初余额		
2. 本期增加金额		
(1) 计提		
3. 本期减少金额		
(1) 处置		
4. 期末余额		
四、账面价值		
1. 期末账面价值	52,337,007.20	52,337,007.20
2. 期初账面价值	60,082,151.66	60,082,151.66

说明：2023 年度使用权资产计提的折旧金额为 37,651,704.76 元，其中计入销售费用的折旧费用为 30,008,196.13 元，计入管理费用的折旧费用为 7,567,810.52 元，计入研发费用的折旧费用为 75,698.11 元。

(2) 使用权资产的减值测试情况

适用 不适用

26、无形资产

(1). 无形资产情况

适用 不适用

单位：元 币种：人民币

项目	土地使用权	专利权	商标权	合计
一、账面原值				
1. 期初余额	68,562,740.86	34,966,021.00	8,590,000.00	112,118,761.86
2. 本期增加金额		2,667,770.92		2,667,770.92
(1) 购置		2,667,770.92		2,667,770.92
(2) 内部研发				
(3) 企业合并增加				
3. 本期减少金额	3,827,240.86	6,860,311.50		10,687,552.36
(1) 处置或报废	3,827,240.86	3,004,063.69		6,831,304.55
(2) 其他减少		3,856,247.81		3,856,247.81

4. 期末余额	64,735,500.00	30,773,480.42	8,590,000.00	104,098,980.42
二、累计摊销				
1. 期初余额	14,448,916.84	27,887,696.66	2,433,833.33	44,770,446.83
2. 本期增加金额	1,398,533.06	2,055,249.59	859,000.00	4,312,782.65
(1) 计提	1,398,533.06	2,055,249.59	859,000.00	4,312,782.65
3. 本期减少金额	1,263,450.40	5,496,014.81		6,759,465.21
(1) 处置或报废	1,263,450.40	3,004,063.69		4,267,514.09
(2) 其他减少		2,491,951.12		2,491,951.12
4. 期末余额	14,583,999.50	24,446,931.44	3,292,833.33	42,323,764.27
三、减值准备				
1. 期初余额				
2. 本期增加金额				
(1) 计提				
3. 本期减少金额				
(1) 处置				
4. 期末余额				
四、账面价值				
1. 期末账面价值	50,151,500.50	6,326,548.98	5,297,166.67	61,775,216.15
2. 期初账面价值	54,113,824.02	7,078,324.34	6,156,166.67	67,348,315.03

本期末通过公司内部研发形成的无形资产占无形资产余额的比例是 0.00%

其他减少系本期处置子公司上海蛙品，详见附注九、4。

(2). 未办妥产权证书的土地使用权情况

适用 不适用

(3) 无形资产的减值测试情况

适用 不适用

其他说明：

适用 不适用

27、商誉

(1). 商誉账面原值

适用 不适用

单位：元 币种：人民币

被投资单位名称或形成商誉的事项	期初余额	本期增加	本期减少	期末余额
		企业合并形成的	处置	
上海礼尚信息科技有限公司	279,552,994.52			279,552,994.52
上海蛙品儿童用品有限公司	164,781,736.32		164,781,736.32	0.00
上海摩萨克服饰有限公司	16,383,613.63			16,383,613.63

上海斐娜晨服饰有限公司	11,352,298.04			11,352,298.04
零到七儿童用品（上海）有限公司	4,514,397.91			4,514,397.91
合计	476,585,040.42		164,781,736.32	311,803,304.10

(2). 商誉减值准备

√适用 □不适用

单位：元 币种：人民币

被投资单位名称或形成商誉的事项	期初余额	本期增加	本期减少	期末余额
		计提	处置	
上海斐娜晨服饰有限公司	11,352,298.04			11,352,298.04
零到七儿童用品（上海）有限公司	4,514,397.91			4,514,397.91
上海礼尚信息科技有限公司	198,861,961.55			198,861,961.55
上海蛙品儿童用品有限公司	164,781,736.32		164,781,736.32	0.00
合计	379,510,393.82		164,781,736.32	214,728,657.50

(3). 商誉所在资产组或资产组组合的相关信息

√适用 □不适用

由于上海礼尚和上海摩萨克所处行业为轻资产行业，为了更准确地评价资产组的可收回金额的未来现金流量，现金流预测模型中扣除了营运资金，本公司商誉减值测试资产组的认定为：以合并日经营性长期资产的公允价值持续计算的账面价值，该资产组与购买日所确定的资产组一致。

资产组或资产组组合发生变化

□适用 √不适用

其他说明

□适用 √不适用

(4). 可收回金额的具体确定方法

可收回金额按公允价值减去处置费用后的净额确定

□适用 √不适用

可收回金额按预计未来现金流量的现值确定

√适用 □不适用

单位：元 币种：人民币

项目	账面价值	可收回金额	减值金额	预测期的年限	预测期的关键参数（增长率、利润率等）	预测期内的参数的确定依据	稳定期的关键参数（增长率、利润率、折现率等）	稳定期的关键参数的确定依据
上海礼尚信息科技有限公司	82,111,941.93	85,358,000.00		5年	①收入增长率：6.00%–10.00% ②折现率：12.43%	①收入增长率：根据公司以前年度的经营业绩、增长率、行业水平以及管理层对市场发展的预期	①收入增长率：0% ②折现率：12.43%	稳定期收入增长率为0%，折现率与预测期最后一年一致

						②折现率：反映当前市场货币时间价值和相关资产组特地风险的税前利率		
上海摩萨服饰有限公司	25,893,371.01	32,651,500.00		5年	①收入增长率：7.05%–15.79% ②折现率：14.90%	①收入增长率：根据公司以前年度的经营业绩、增长率、行业水平以及管理层对市场发展的预期 ②折现率：反映当前市场货币时间价值和相关资产组特地风险的税前利率	①收入增长率：0% ②折现率：14.90%	稳定期收入增长率为0%，折现率与预测期最后一年一致
合计	108,005,312.94	118,009,500.00		/	/	/	/	/

前述信息与以前年度减值测试采用的信息或外部信息明显不一致的差异原因

适用 不适用

公司以前年度减值测试采用信息与当年实际情况明显不一致的差异原因

适用 不适用

(5). 业绩承诺及对应商誉减值情况

形成商誉时存在业绩承诺且报告期或报告期上一期间处于业绩承诺期内

适用 不适用

其他说明

适用 不适用

28、长期待摊费用

适用 不适用

单位：元 币种：人民币

项目	期初余额	本期增加金额	本期摊销金额	其他减少金额	期末余额
办公楼改造项目	869,704.86	380.35	309,364.02		560,721.19
租入门店等装修费	29,371,585.81	39,820,779.94	32,773,373.85	903,367.00	35,515,624.90
其他	16,666.67		16,666.67		
合计	30,257,957.34	39,821,160.29	33,099,404.54	903,367.00	36,076,346.09

其他说明：

29、递延所得税资产/递延所得税负债

(1). 未经抵销的递延所得税资产

适用 不适用

单位：元 币种：人民币

项目	期末余额		期初余额	
	可抵扣暂时性差异	递延所得税资产	可抵扣暂时性差异	递延所得税资产
资产减值准备	298,459,674.24	60,055,577.83	190,282,412.42	34,377,921.95
内部交易未实现利润				
可抵扣亏损	231,740,647.60	54,049,886.87	220,965,104.09	54,137,852.24
信用减值准备	61,120,139.21	12,912,785.11	72,550,383.47	15,065,816.83

预计退货	70,182,375.05	11,546,190.30	82,733,158.86	13,486,594.27
预提销售折扣	16,645,426.83	2,496,814.02	20,136,744.78	3,064,888.75
长期待摊费用税法与会计年限摊销差额	14,008,553.06	3,368,006.60	13,778,649.33	3,374,991.13
固定资产税法与会计折旧年限差额	13,354,137.18	2,003,120.58	15,175,155.83	2,276,273.37
公允价值变动	33,681,761.24	5,358,264.19	65,865,339.41	10,235,986.43
递延收益-政府补助	56,313,944.67	8,447,091.70	57,995,486.55	8,699,322.98
递延收益-消费积分	10,300,119.10	2,575,029.77	9,301,685.38	2,325,421.35
租赁负债	52,282,066.62	12,873,325.65	60,082,151.66	15,020,537.92
限制性股权激励	10,728,986.30	1,748,534.80		
合计	868,817,831.10	177,434,627.42	808,866,271.78	162,065,607.22

(2). 未经抵销的递延所得税负债

√适用 □不适用

单位：元 币种：人民币

项目	期末余额		期初余额	
	应纳税暂时性差异	递延所得税负债	应纳税暂时性差异	递延所得税负债
非同一控制企业合并资产评估增值				
其他债权投资公允价值变动				
其他权益工具投资公允价值变动				
交易性金融资产公允价值变动	1,614,928.47	403,732.12	857,876.72	214,469.18
摊销的贴现息	296,072.37	44,410.86		
内部交易未实现利润	4,668,380.69	700,257.10	7,880,192.82	1,182,028.92
使用权资产	52,337,007.20	12,901,183.87	60,082,151.66	15,020,537.92
合计	58,916,388.73	14,049,583.95	68,820,221.20	16,417,036.02

(3). 以抵销后净额列示的递延所得税资产或负债

√适用 □不适用

单位：元 币种：人民币

项目	递延所得税资产和负债期末互抵金额	抵销后递延所得税资产或负债期末余额	递延所得税资产和负债期初互抵金额	抵销后递延所得税资产或负债期初余额
递延所得税资产	12,901,183.87	164,246,101.67	15,020,537.92	147,045,069.30
递延所得税负债	12,901,183.87	1,148,400.08	15,020,537.92	1,396,498.10

(4). 未确认递延所得税资产明细

√适用 □不适用

单位：元 币种：人民币

项目	期末余额	期初余额

可抵扣暂时性差异	1,970,580.88	1,972,303.13
可抵扣亏损	79,328,360.92	64,909,114.80
合计	81,298,941.80	66,881,417.93

(5). 未确认递延所得税资产的可抵扣亏损将于以下年度到期

√适用 □不适用

单位：元 币种：人民币

年份	期末金额	期初金额	备注
2023 年		7,284,863.63	
2024 年	6,223,226.01	6,223,226.01	
2025 年	4,891,853.02	4,891,853.02	
2026 年	17,361,305.10	17,361,305.10	
2027 年	28,971,523.01	28,971,523.01	
2028 年	21,705,937.40		
合计	79,153,844.54	64,732,770.77	/

其他说明：

□适用 √不适用

30、其他非流动资产

√适用 □不适用

单位：元 币种：人民币

项目	期末余额			期初余额		
	账面余额	减值准备	账面价值	账面余额	减值准备	账面价值
合同取得成本						
合同履约成本						
应收退货成本						
合同资产						
定期存款						
预付购建长期资产款项	2,384,102.49		2,384,102.49	1,991,270.72		1,991,270.72
合计	2,384,102.49		2,384,102.49	1,991,270.72		1,991,270.72

31、所有权或使用权受限资产

√适用 □不适用

单位：元 币种：人民币

项目	期末				期初			
	账面余额	账面价值	受限类型	受限情况	账面余额	账面价值	受限类型	受限情况
货币资金	18,582,934.64	18,582,934.64	冻结	保证金以及少量诉讼冻结的资金	64,863,573.72	64,863,573.72	冻结	保证金以及少量诉讼冻结的资金
合计	18,582,934.64	18,582,934.64	冻结	保证金以及少量诉讼冻结的资金	64,863,573.72	64,863,573.72	冻结	保证金以及少量诉讼冻结的资金

32、短期借款**(1). 短期借款分类**

√适用 □不适用

单位：元 币种：人民币

项目	期末余额	期初余额
质押借款		
抵押借款		
保证借款		
信用借款	47,703,927.63	
合计	47,703,927.63	

短期借款分类的说明：

信用借款系本公司将集团内部开具的银行承兑汇票用于贴现，合并报表列报于短期借款。对应的贴现票据总额 48,000,000.00 元，贴现净额 47,678,766.66 元，按照贴现期摊销的本期应承担的贴现息 25,160.97 元。

(2). 已逾期未偿还的短期借款情况

□适用 √不适用

其中重要的已逾期未偿还的短期借款情况如下：

□适用 √不适用

其他说明

□适用 √不适用

33、交易性金融负债

□适用 √不适用

其他说明：

□适用 √不适用

34、衍生金融负债

□适用 √不适用

35、应付票据**(1). 应付票据列示**

□适用 √不适用

36、应付账款**(1). 应付账款列示**

√适用 □不适用

单位：元 币种：人民币

项目	期末余额	期初余额
应付货款	156,087,433.43	189,178,896.70
应付工程款	8,050,183.58	28,992,844.04
仓储物流费	1,146,690.75	2,646,260.98
合计	165,284,307.76	220,818,001.72

(2). 账龄超过 1 年或逾期的重要应付账款

适用 不适用

其他说明

适用 不适用

37、预收款项

(1). 预收账款项列示

适用 不适用

单位：元 币种：人民币

项目	期末余额	期初余额
预收房租	6,179,230.40	
合计	6,179,230.40	

(2). 账龄超过 1 年的重要预收款项

适用 不适用

(3). 报告期内账面价值发生重大变动的金额和原因

适用 不适用

其他说明

适用 不适用

38、合同负债

(1). 合同负债情况

适用 不适用

单位：元 币种：人民币

项目	期末余额	期初余额
预收商品款	67,676,377.17	65,981,288.35
客户积分奖励	10,300,119.10	9,301,685.38
合计	77,976,496.27	75,282,973.73

(2). 账龄超过 1 年的重要合同负债

适用 不适用

(3). 报告期内账面价值发生重大变动的金额和原因

适用 不适用

其他说明：

适用 不适用

39、应付职工薪酬

(1). 应付职工薪酬列示

适用 不适用

单位：元 币种：人民币

项目	期初余额	本期增加	本期减少	期末余额
一、短期薪酬	60,015,276.94	435,649,308.49	447,474,575.99	48,190,009.44
二、离职后福利-设定提存计划	4,756,911.71	45,774,869.07	46,288,808.71	4,242,972.07
三、辞退福利	5,009,201.45	9,103,561.78	13,055,290.10	1,057,473.13
四、一年内到期的其他福利				
合计	69,781,390.10	490,527,739.34	506,818,674.80	53,490,454.64

(2). 短期薪酬列示

√适用 □不适用

单位：元 币种：人民币

项目	期初余额	本期增加	本期减少	期末余额
一、工资、奖金、津贴和补贴	47,036,454.38	377,622,460.37	387,233,303.46	37,425,611.29
二、职工福利费		9,101,751.66	8,898,044.39	203,707.27
三、社会保险费	3,022,008.49	27,475,749.41	28,265,463.73	2,232,294.17
其中：医疗保险费	2,786,390.04	25,113,719.90	25,888,689.04	2,011,420.90
工伤保险费	153,124.29	1,259,882.78	1,303,810.56	109,196.51
生育保险费	82,494.16	1,102,146.73	1,072,964.13	111,676.76
四、住房公积金	1,758,652.83	20,189,906.71	20,166,197.37	1,782,362.17
五、工会经费和职工教育经费	8,198,161.24	1,259,440.34	2,911,567.04	6,546,034.54
合计	60,015,276.94	435,649,308.49	447,474,575.99	48,190,009.44

(3). 设定提存计划列示

√适用 □不适用

单位：元 币种：人民币

项目	期初余额	本期增加	本期减少	期末余额
1、基本养老保险	4,616,443.36	44,197,298.55	44,762,142.70	4,051,599.21
2、失业保险费	140,468.35	1,577,570.52	1,526,666.01	191,372.86
3、企业年金缴费				
合计	4,756,911.71	45,774,869.07	46,288,808.71	4,242,972.07

其他说明：

□适用 √不适用

40、应交税费

√适用 □不适用

单位：元 币种：人民币

项目	期末余额	期初余额
增值税	4,639,609.26	8,053,133.07
企业所得税	789,987.97	4,890,897.82
个人所得税	1,104,429.68	1,372,718.92
城市维护建设税	412,035.43	328,184.83
教育费附加	257,528.93	227,481.05
地方教育附加	53,689.17	48,936.05
房产税	3,585,930.44	3,583,576.89
其他税种	149,732.44	78,835.33

合计	10,992,943.32	18,583,763.96
----	---------------	---------------

其他说明：

41、其他应付款

(1). 项目列示

适用 不适用

单位：元 币种：人民币

项目	期末余额	期初余额
应付利息		
应付股利		
其他应付款	82,623,857.07	104,841,736.87
合计	82,623,857.07	104,841,736.87

其他说明：

适用 不适用

(2). 应付利息

分类列示

适用 不适用

逾期的重要应付利息：

适用 不适用

其他说明：

适用 不适用

(3). 应付股利

分类列示

适用 不适用

(4). 其他应付款

按款项性质列示其他应付款

适用 不适用

单位：元 币种：人民币

项目	期末余额	期初余额
押金、保证金	29,817,991.61	29,312,225.41
经营费用等其他	34,379,865.46	75,529,511.46
限制性股票回购义务	18,426,000.00	
合计	82,623,857.07	104,841,736.87

账龄超过1年或逾期的重要其他应付款

适用 不适用

其他说明：

适用 不适用

42、持有待售负债

□适用 √不适用

43、1年内到期的非流动负债

√适用 □不适用

单位：元 币种：人民币

项目	期末余额	期初余额
1年内到期的长期借款		
1年内到期的应付债券		
1年内到期的长期应付款		
1年内到期的租赁负债	30,545,637.51	31,337,781.73
合计	30,545,637.51	31,337,781.73

其他说明：

44、其他流动负债

其他流动负债情况

√适用 □不适用

单位：元 币种：人民币

项目	期末余额	期初余额
短期应付债券		
应付退货款	106,892,097.63	136,983,272.85
待转销项税额	4,508,925.12	6,701,022.81
合计	111,401,022.75	143,684,295.66

短期应付债券的增减变动：

□适用 √不适用

其他说明：

□适用 √不适用

45、长期借款

(1). 长期借款分类

□适用 √不适用

其他说明：

□适用 √不适用

46、应付债券

(1). 应付债券

□适用 √不适用

(2). 应付债券的具体情况：（不包括划分为金融负债的优先股、永续债等其他金融工具）

□适用 √不适用

(3). 可转换公司债券的说明

□适用 √不适用

转股权会计处理及判断依据

□适用 √不适用

(4). 划分为金融负债的其他金融工具说明

期末发行在外的优先股、永续债等其他金融工具基本情况

□适用 √不适用

期末发行在外的优先股、永续债等金融工具变动情况表

□适用 √不适用

其他金融工具划分为金融负债的依据说明：

□适用 √不适用

其他说明：

□适用 √不适用

47、 租赁负债

√适用 □不适用

单位：元 币种：人民币

项目	期末余额	期初余额
租赁负债	52,282,066.62	62,132,771.21
减：一年内到期的租赁负债	-30,545,637.51	-31,337,781.73
合计	21,736,429.11	30,794,989.48

其他说明：

48、 长期应付款**项目列示**

□适用 √不适用

其他说明：

□适用 √不适用

长期应付款**(1). 按款项性质列示长期应付款**

□适用 √不适用

专项应付款**(1). 按款项性质列示专项应付款**

□适用 √不适用

49、长期应付职工薪酬

□适用 √不适用

50、预计负债

□适用 √不适用

51、递延收益

递延收益情况

√适用 □不适用

单位：元 币种：人民币

项目	期初余额	本期增加	本期减少	期末余额	形成原因
政府补助	57,995,486.55		1,681,541.88	56,313,944.67	奖励及补贴
合计	57,995,486.55		1,681,541.88	56,313,944.67	/

其他说明：

√适用 □不适用

涉及政府补助的项目：

单位：元 币种：人民币

负债项目	期初余额	本期新增 补助金额	本期计入营业 外收入金额	本期计入其他 收益金额	其他 变动	期末余额	与资产相关/ 与收益相关
内外资投资实施 地价补贴	17,853,843.35			455,842.92		17,398,000.43	与资产相关
安正文化时尚产 业园建设补助	40,141,643.20			1,225,698.96		38,915,944.24	与资产相关
合计	57,995,486.55			1,681,541.88		56,313,944.67	

52、其他非流动负债

□适用 √不适用

53、股本

√适用 □不适用

单位：元 币种：人民币

	期初余额	本次变动增减(+、-)					期末余额
		发行 新股	送股	公积金 转股	其他	小计	
股份总数	400,102,220.00				-890,060.00	-890,060.00	399,212,160.00

其他说明：

本期股本减少系本期注销公司库存股，详见附注三、1。

54、其他权益工具**(1). 期末发行在外的优先股、永续债等其他金融工具基本情况**

□适用 √不适用

(2). 期末发行在外的优先股、永续债等金融工具变动情况表

□适用 √不适用

其他权益工具本期增减变动情况、变动原因说明，以及相关会计处理的依据：

□适用 √不适用

其他说明：

□适用 √不适用

55、资本公积

√适用 □不适用

单位：元 币种：人民币

项目	期初余额	本期增加	本期减少	期末余额
资本溢价（股本溢价）	958,184,884.14	64,113,242.31	59,454,862.46	962,843,263.99
其他资本公积		10,728,986.30		10,728,986.30
合计	958,184,884.14	74,842,228.61	59,454,862.46	973,572,250.29

其他说明，包括本期增减变动情况、变动原因说明：

说明：本期资本公积增加系：①控股子公司安正儿童收购上海礼尚少数股东林平 30%股权，导致资本公积-股本溢价增加 64,113,242.31 元；②股权激励本期摊销导致资本公积-其他资本公积增加 10,728,986.30 元，详见附注十五；③注销到期库存股 890,060 股，导致资本公积-股本溢价减少 10,052,963.31 元，详见附注三；④用于股权激励的 5,840,000.00 股库存股历史回购价格与股权激励授予价价差导致资本公积-股本溢价减少 49,401,899.15 元。

56、库存股

√适用 □不适用

单位：元 币种：人民币

项目	期初余额	本期增加	本期减少	期末余额
库存股	150,311,777.44	19,388,800.00	-79,733,722.46	89,966,854.98
合计	150,311,777.44	19,388,800.00	-79,733,722.46	89,966,854.98

其他说明，包括本期增减变动情况、变动原因说明：

说明：本期库存股减少系回购注销公司股份及股权激励综合所致。详见附注三、1 及附注十五。

57、其他综合收益

√适用 □不适用

单位：元 币种：人民币

项目	期初余额	本期发生金额					期末余额
		本期所得税前发生额	减：前期计入其他综合收益当期转入损益	减：前期计入其他综合收益当期转入留存收益	减：所得税费用	税后归属于母公司	

一、不能重分类进损益的其他综合收益								
其中：重新计量设定受益计划变动额								
权益法下不能转损益的其他综合收益								
其他权益工具投资公允价值变动								
企业自身信用风险公允价值变动								
二、将重分类进损益的其他综合收益	1,274,891.60							1,274,891.60
其中：权益法下可转损益的其他综合收益								
其他债权投资公允价值变动								
金融资产重分类计入其他综合收益的金额								
其他债权投资信用减值准备								
现金流量套期储备								
外币财务报表折算差额	1,274,891.60							1,274,891.60
其他综合收益合计	1,274,891.60							1,274,891.60

其他说明，包括对现金流量套期损益的有效部分转为被套期项目初始确认金额调整：

58、专项储备

适用 不适用

59、盈余公积

适用 不适用

单位：元 币种：人民币

项目	期初余额	本期增加	本期减少	期末余额
法定盈余公积	200,051,110.00			200,051,110.00
任意盈余公积				
储备基金				
企业发展基金				

其他			
合计	200,051,110.00		200,051,110.00

盈余公积说明，包括本期增减变动情况、变动原因说明：

本期盈余公积增加系本公司按《公司法》及本公司章程有关规定，按本期净利润10%提取法定盈余公积金。

60、未分配利润

√适用 □不适用

单位：元 币种：人民币

项目	本期	上期
调整前上期末未分配利润	666,871,227.57	1,214,556,456.46
调整期初未分配利润合计数（调增+，调减-）		
调整后期初未分配利润	666,871,227.57	1,214,556,456.46
加：本期归属于母公司所有者的净利润	46,769,071.25	-354,868,628.89
减：提取法定盈余公积		
提取任意盈余公积		
提取一般风险准备		
应付普通股股利	195,567,100.00	192,816,600.00
加：其他	42,273,520.30	
期末未分配利润	560,346,719.12	666,871,227.57

其他减少系本期处置子公司上海蛙品，详见附注九、4。

调整期初未分配利润明细：

- 1、由于《企业会计准则》及其相关新规定进行追溯调整，影响期初未分配利润 0.00 元。
- 2、由于会计政策变更，影响期初未分配利润 0.00 元。
- 3、由于重大会计差错更正，影响期初未分配利润 0.00 元。
- 4、由于同一控制导致的合并范围变更，影响期初未分配利润 0.00 元。
- 5、其他调整合计影响期初未分配利润 0.00 元。

61、营业收入和营业成本

(1). 营业收入和营业成本情况

√适用 □不适用

单位：元 币种：人民币

项目	本期发生额		上期发生额	
	收入	成本	收入	成本
主营业务	2,158,623,821.88	1,058,474,311.98	2,251,913,311.19	1,179,670,394.04
其他业务	11,022,435.17	17,705,352.44	11,263,977.04	17,065,834.32
合计	2,169,646,257.05	1,076,179,664.42	2,263,177,288.23	1,196,736,228.36

(2). 营业收入扣除情况表

单位：万元 币种：人民币

项目	本年度	具体扣除情况	上年度	具体扣除情况
营业收入金额	216,964.63		226,317.73	
营业收入扣除项目合计金额	2,363.40		1,126.40	
营业收入扣除项目合计金额占营业收入的比重 (%)	1.09	/	0.50	/
一、与主营业务无关的业务收入				
1. 正常经营之外的其他业务收入。如出租固定资产、无形资产、包装物，销售材料，用材料进行非货币性资产交换，经营受托管理业务等实现的收入，以及虽计入主营业务收入，但属于上市公司正常经营之外的收入。	1,102.24	主要为受托加工、租赁等收入	1,126.40	主要为受托加工、材料转让等收入
2. 不具备资质的类金融业务收入，如拆出资金利息收入；本会计年度以及上一会计年度新增的类金融业务所产生的收入，如担保、商业保理、小额贷款、融资租赁、典当等业务形成的收入，为销售主营产品而开展的融资租赁业务除外。				
3. 本会计年度以及上一会计年度新增贸易业务所产生的收入。	1,261.16	代理奶粉销售业务		
4. 与上市公司现有正常经营业务无关的关联交易产生的收入。				
5. 同一控制下企业合并的子公司期初至合并日的收入。				
6. 未形成或难以形成稳定业务模式的业务所产生的收入。				
与主营业务无关的业务收入小计	2,363.40		1,126.40	
二、不具备商业实质的收入				

1. 未显著改变企业未来现金流量的风险、时间分布或金额的交易或事项产生的收入。				
2. 不具有真实业务的交易产生的收入。如以自我交易的方式实现的虚假收入，利用互联网技术手段或其他方法构造交易产生的虚假收入等。				
3. 交易价格显失公允的业务产生的收入。				
4. 本会计年度以显失公允的对价或非交易方式取得的企业合并的子公司或业务产生的收入。				
5. 审计意见中非标准审计意见涉及的收入。				
6. 其他不具有商业合理性的交易或事项产生的收入。				
不具备商业实质的收入小计				
三、与主营业务无关或不具备商业实质的其他收入				
营业收入扣除后金额	214,601.23		225,191.33	

(3). 营业收入、营业成本的分解信息

√适用 □不适用

本公司营业收入和营业成本按行业及地区分析的信息，参见，参见“第四节 经营情况讨论分析”中“报告期内主要经营情况”。

(1) 主营业务（分行业）

行业（或业务）名称	2023 年度		2022 年度	
	收入	成本	收入	成本
服装	1,488,059,375.68	503,837,398.24	1,548,762,500.10	627,968,298.22
电商服务	670,564,446.20	554,636,913.74	703,150,811.09	551,702,095.82
合计	2,158,623,821.88	1,058,474,311.98	2,251,913,311.19	1,179,670,394.04

(2) 主营业务（分地区）

地区名称	2023 年度		2022 年度	
	收入	成本	收入	成本
华东	580,565,866.01	201,278,114.81	690,174,783.29	268,039,740.99
华北	187,538,691.09	57,589,814.59	174,031,452.60	57,401,637.35
东北	137,344,022.17	38,906,303.02	114,607,577.92	31,811,027.10
西北	145,428,445.63	37,646,449.41	109,752,065.64	34,525,883.99
西南	206,176,868.93	57,791,879.67	236,725,744.83	87,194,756.80
华中	64,847,088.35	13,927,308.12	66,366,444.78	24,046,561.90
华南	205,726,269.47	120,859,297.95	248,876,477.35	162,292,861.71
香港地区	630,996,570.23	530,475,144.41	611,378,764.78	514,357,924.20
合计	2,158,623,821.88	1,058,474,311.98	2,251,913,311.19	1,179,670,394.04

其他说明

□适用 √不适用

(4). 履约义务的说明

□适用 √不适用

(5). 分摊至剩余履约义务的说明

□适用 √不适用

(6). 重大合同变更或重大交易价格调整

□适用 √不适用

62、税金及附加

√适用 □不适用

单位：元 币种：人民币

项目	本期发生额	上期发生额
城市维护建设税	5,214,490.93	5,247,382.05
教育费附加	4,332,237.80	2,761,657.64
地方教育附加	42,019.50	1,464,584.15
资源税		
房产税	4,656,779.60	3,989,819.55
土地使用税	30,575.66	21,909.46
车船使用税	24,054.88	23,204.88
印花税	1,032,920.63	405,557.93
水利建设基金		
合计	15,333,079.00	13,914,115.66

63、销售费用

√适用 □不适用

单位：元 币种：人民币

项目	本期发生额	上期发生额
职工薪酬	281,942,403.43	285,007,854.68
商场费用	209,888,015.62	163,220,432.83
销售服务费	77,179,507.63	87,309,839.84
房租、水电及物业管理费	11,035,180.95	15,966,124.09
广告及业务宣传费	61,737,925.93	57,441,570.94
折旧及长期摊销费用	65,269,103.58	61,883,192.84
托管联营费	10,780,496.10	9,164,493.82
物流及仓储费用	10,243,008.70	9,777,011.57
差旅费	7,156,911.97	5,776,947.94
特许权使用费		3,000,000.00
物料消耗费	6,789,421.36	6,375,876.73
业务招待费	1,164,744.04	1,025,550.70
其他	11,396,818.03	11,627,971.50
合计	754,583,537.34	717,576,867.48

其他说明：

租、水电及物业管理费与折旧及长期摊销费用本期增减变动原因详见附注七、25。

64、管理费用

√适用 □不适用

单位：元 币种：人民币

项目	本期发生额	上期发生额
职工薪酬	116,126,900.95	117,055,149.67
股份支付费用	10,728,986.30	
咨询服务费	34,823,031.43	39,459,315.30
折旧摊销费	32,480,433.92	38,125,169.09
房租及物业管理费	2,484,973.58	6,560,788.85
差旅费	6,659,901.43	4,707,437.00

办公费	4,820,194.72	4,211,659.28
其他	13,594,358.82	14,025,482.71
合计	221,718,781.15	224,145,001.90

其他说明：

房租及物业管理费与折旧摊销费本期增减变动原因详见附注七、25。

65、研发费用

√适用 □不适用

单位：元 币种：人民币

项目	本期发生额	上期发生额
职工薪酬	41,504,093.29	52,151,104.55
材料费	6,490,368.85	8,030,959.76
咨询服务费	1,482,652.51	1,080,949.58
折旧摊销费	3,652,988.84	3,677,207.22
差旅费	2,406,822.08	1,828,329.04
其他	1,296,493.44	3,525,935.08
合计	56,833,419.01	70,294,485.23

66、财务费用

√适用 □不适用

单位：元 币种：人民币

项目	本期发生额	上期发生额
利息支出	2,871,784.02	2,777,332.36
其中：租赁负债利息支出	2,087,367.24	2,373,151.07
利息收入	-8,364,456.37	-12,921,191.32
汇兑损益	112,879.71	-13,818,159.08
银行手续费	1,242,719.92	1,111,135.62
票据贴现支出	25,160.97	
合计	-4,111,911.75	-20,477,731.35

67、其他收益

√适用 □不适用

单位：元 币种：人民币

按性质分类	本期发生额	上期发生额
一、计入其他收益的政府补助	29,187,242.86	10,552,393.66
其中：与递延收益相关的政府补助	1,681,541.88	1,755,606.48
直接计入当期损益的政府补助	27,505,700.98	8,796,787.18
二、其他与日常活动相关且计入其他收益的项目	3,192,025.17	776,450.15
其中：个税扣缴税款手续费	296,549.73	625,752.45
进项税加计扣减	2,755,641.97	
增值税减免	133,009.89	142,876.81
其他	6,823.58	7,820.89
合计	32,379,268.03	11,328,843.81

68、投资收益

√适用 □不适用

单位：元 币种：人民币

项目	本期发生额	上期发生额
权益法核算的长期股权投资收益	-234,654.32	
处置长期股权投资产生的投资收益	4,703,423.37	
交易性金融资产在持有期间的投资收益		1,836,577.71
其他权益工具投资在持有期间取得的股利收入		
债权投资在持有期间取得的利息收入		
其他债权投资在持有期间取得的利息收入		
处置交易性金融资产取得的投资收益	317,534.43	
处置其他权益工具投资取得的投资收益		
处置债权投资取得的投资收益		
处置其他债权投资取得的投资收益		
债务重组收益		
其他非流动金融资产取得的投资收益	2,504,551.33	28,852,771.86
定期存款收益	635,235.62	4,044,444.42
合计	7,926,090.43	34,733,793.99

69、净敞口套期收益

□适用 √不适用

70、公允价值变动收益

√适用 □不适用

单位：元 币种：人民币

产生公允价值变动收益的来源	本期发生额	上期发生额
交易性金融资产	5,088,350.11	323,332.80
其中：衍生金融工具产生的公允价值变动收益		
交易性金融负债		
按公允价值计量的投资性房地产		
其他非流动金融资产	1,553,799.07	-5,343,986.90
合计	6,642,149.18	-5,020,654.10

71、信用减值损失

√适用 □不适用

单位：元 币种：人民币

项目	本期发生额	上期发生额
应收票据坏账损失		
应收账款坏账损失	2,586,690.43	-12,652,276.38
其他应收款坏账损失	-3,626,075.02	12,297.75
债权投资减值损失		
其他债权投资减值损失		
长期应收款坏账损失		
财务担保相关减值损失		
合同资产减值损失		
合计	-1,039,384.59	-12,639,978.63

72、资产减值损失

√适用 □不适用

单位：元 币种：人民币

项目	本期发生额	上期发生额
一、合同资产减值损失		
二、存货跌价损失及合同履约成本减值损失	-98,914,073.13	-103,398,054.49
三、长期股权投资减值损失		
四、投资性房地产减值损失		-16,121,892.50
五、固定资产减值损失		
六、工程物资减值损失		
七、在建工程减值损失		
八、生产性生物资产减值损失		
九、油气资产减值损失		
十、无形资产减值损失		
十一、商誉减值损失		-363,643,697.87
十二、其他		
合计	-98,914,073.13	-483,163,644.86

73、资产处置收益

√适用 □不适用

单位：元 币种：人民币

项目	本期发生额	上期发生额
处置未划分为持有待售的固定资产、在建工程、生产性生物资产及无形资产的处置利得或损失	30,205,494.23	290,701.44
处置无形资产的处置利得或损失	6,829,798.03	
处置或提前终止使用权资产的处置利得或损失	601,216.78	468,957.09
合计	37,636,509.04	759,658.53

74、营业外收入

营业外收入情况

√适用 □不适用

单位：元 币种：人民币

项目	本期发生额	上期发生额	计入当期非经常性损益的金额
非流动资产处置利得	933.33		933.33
非货币性资产交换利得			
接受捐赠			
政府补助			
罚金及赔偿金收入	1,044,738.34	1,720,265.99	1,044,738.34
盘盈利得			
其他	1,863,260.08	236,942.16	1,863,260.08
合计	2,908,931.75	1,957,208.15	2,908,931.75

其他说明：

□适用 √不适用

75、营业外支出

√适用 □不适用

单位：元 币种：人民币

项目	本期发生额	上期发生额	计入当期非经常性损益的金额
非流动资产处置损失	37,280.30	19,306.04	37,280.30
非货币性资产交换损失			
对外捐赠	100,000.00	123,330.00	100,000.00
违约金	1,028,395.59	45,906.00	1,028,395.59
其他	431,460.52	1,076,967.01	431,460.52
合计	1,597,136.41	1,265,509.05	1,597,136.41

76、所得税费用**(1). 所得税费用表**

√适用 □不适用

单位：元 币种：人民币

项目	本期发生额	上期发生额
当期所得税费用	3,699,917.08	12,339,012.56
递延所得税费用	1,503,464.69	-17,620,959.71
合计	5,203,381.77	-5,281,947.15

(2). 会计利润与所得税费用调整过程

√适用 □不适用

单位：元 币种：人民币

项目	本期发生额
利润总额	35,052,042.18
按法定/适用税率计算的所得税费用	5,257,806.28
子公司适用不同税率的影响	-2,737,343.57
调整以前期间所得税的影响	259,817.56
非应税收入的影响	
不可抵扣的成本、费用和损失的影响	1,549,555.76
使用前期未确认递延所得税资产的可抵扣亏损的影响	
本期未确认递延所得税资产的可抵扣暂时性差异或可抵扣亏损的影响	5,511,759.00
研发费用加计扣除	-4,970,563.41
税率变动对期初递延所得税余额的影响	
其他	332,350.15
所得税费用	5,203,381.77

其他说明：

□适用 √不适用

77、其他综合收益

√适用 □不适用

其他综合收益各项目及其所得税影响和转入损益情况以及其他综合收益各项目的调节情况详见附注七、57。

78、现金流量表项目**(1). 与经营活动有关的现金**

收到的其他与经营活动有关的现金

√适用 □不适用

单位：元 币种：人民币

项目	本期发生额	上期发生额
暂收款及暂付款收回	94,398,740.20	304,227,807.88
在途资金	62,681,400.00	
存款利息收入	6,174,304.21	12,921,191.32
政府补助及其他	37,343,959.90	15,421,292.11
合计	200,598,404.31	332,570,291.31

支付的其他与经营活动有关的现金

√适用 □不适用

单位：元 币种：人民币

项目	本期发生额	上期发生额
支付各项费用	358,553,848.43	267,712,800.43
在途资金		62,426,904.48
支付往来款	14,452,120.78	18,850,811.50
保证金、押金等	36,600,071.84	5,671,412.83
银行冻结款	1,609,213.20	1,191,158.01
合计	411,215,254.25	355,853,087.25

(2). 与投资活动有关的现金

收到的重要的投资活动有关的现金

□适用 √不适用

支付的重要的投资活动有关的现金

□适用 √不适用

收到的其他与投资活动有关的现金

√适用 □不适用

单位：元 币种：人民币

项目	本期发生额	上期发生额
收回理财产品	266,000,000.00	89,000,000.00
收到的关联方借款还款及利息		
合计	266,000,000.00	89,000,000.00

支付的其他与投资活动有关的现金

√适用 □不适用

单位：元 币种：人民币

项目	本期发生额	上期发生额
----	-------	-------

购买理财产品	147,000,000.00	255,000,000.00
支付的关联方借款		
处置子公司支付的现金净额		
合计	147,000,000.00	255,000,000.00

(3). 与筹资活动有关的现金

收到的其他与筹资活动有关的现金

√适用 □不适用

单位：元 币种：人民币

项目	本期发生额	上期发生额
收到股东借款	15,000,000.00	
质押定期存单到期赎回		100,000,000.00
合计	15,000,000.00	100,000,000.00

支付的其他与筹资活动有关的现金

√适用 □不适用

单位：元 币种：人民币

项目	本期发生额	上期发生额
流通股回购	28,293,993.50	20,432,362.00
支付租赁负债的本金和利息	40,085,611.85	40,362,706.04
支付股东借款	15,000,000.00	
合计	83,379,605.35	60,795,068.04

筹资活动产生的各项负债变动情况

√适用 □不适用

单位：元 币种：人民币

项目	期初余额	本期增加		本期减少		期末余额
		现金变动	非现金变动	现金变动	非现金变动	
短期借款		77,618,766.66	25,160.97	29,940,000.00		47,703,927.63
长期应付款		15,000,000.00	398,650.68	15,398,650.68		
租赁负债 (含一年内到期)	62,132,771.21		54,428,462.14	40,085,611.85	24,193,554.88	52,282,066.62
合计	62,132,771.21	92,618,766.66	54,852,273.79	85,424,262.53	24,193,554.88	99,985,994.25

(4). 以净额列报现金流量的说明

□适用 √不适用

(5). 不涉及当期现金收支、但影响企业财务状况或在未来可能影响企业现金流量的重大活动及财务影响

□适用 √不适用

79、现金流量表补充资料**(1). 现金流量表补充资料**

√适用 □不适用

单位：元 币种：人民币

补充资料	本期金额	上期金额
------	------	------

1. 将净利润调节为经营活动现金流量:		
净利润	29,848,660.41	-387,040,014.06
加: 资产减值准备	98,914,073.13	483,163,644.86
信用减值损失	1,039,384.59	12,639,978.63
固定资产折旧、油气资产折耗、生产性生物资产折旧	36,611,164.54	38,390,329.53
使用权资产摊销	37,651,704.76	41,505,775.44
无形资产摊销	4,312,782.65	4,085,634.25
长期待摊费用摊销	33,099,404.54	32,510,598.98
处置固定资产、无形资产和其他长期资产的损失(收益以“-”号填列)	-37,636,509.04	-759,658.53
固定资产报废损失(收益以“-”号填列)	37,280.30	19,306.04
公允价值变动损失(收益以“-”号填列)	-6,642,149.18	5,020,654.10
财务费用(收益以“-”号填列)	2,984,663.73	-8,667,675.65
投资损失(收益以“-”号填列)	-7,926,090.43	-34,733,793.99
递延所得税资产减少(增加以“-”号填列)	-38,912,093.87	-19,012,554.49
递延所得税负债增加(减少以“-”号填列)	-248,098.02	1,391,594.77
存货的减少(增加以“-”号填列)	-23,921,116.14	42,699,018.83
经营性应收项目的减少(增加以“-”号填列)	35,505,849.15	143,298,583.54
经营性应付项目的增加(减少以“-”号填列)	17,275,018.78	-96,025,870.71
其他	10,728,986.30	
经营活动产生的现金流量净额	192,722,916.20	258,485,551.54
2. 不涉及现金收支的重大投资和筹资活动:		
债务转为资本		
一年内到期的可转换公司债券		
融资租入固定资产		
3. 现金及现金等价物净变动情况:		
现金的期末余额	364,032,255.20	365,526,985.24
减: 现金的期初余额	365,526,985.24	630,852,901.98
加: 现金等价物的期末余额		
减: 现金等价物的期初余额		
现金及现金等价物净增加额	-1,494,730.04	-265,325,916.74

(2). 本期支付的取得子公司的现金净额

□适用 √不适用

(3). 本期收到的处置子公司的现金净额

√适用 □不适用

单位: 元 币种: 人民币

	金额
--	----

本期处置子公司于本期收到的现金或现金等价物	30,007,025.00
减：丧失控制权日子公司持有的现金及现金等价物	66,783,771.08
加：以前期间处置子公司于本期收到的现金或现金等价物	
处置子公司收到的现金净额	-36,776,746.08

(4). 现金和现金等价物的构成

√适用 □不适用

单位：元 币种：人民币

项目	期末余额	期初余额
一、现金	334,851,531.20	365,526,985.24
其中：库存现金	277,825.80	309,857.72
可随时用于支付的银行存款	317,734,156.66	343,094,316.53
可随时用于支付的其他货币资金	16,839,548.74	22,122,810.99
可用于支付的存放中央银行款项		
存放同业款项		
拆放同业款项		
二、现金等价物	29,180,724.00	
其中：三个月内到期的定期存款	29,180,724.00	
三、期末现金及现金等价物余额	364,032,255.20	365,526,985.24
其中：母公司或集团内子公司使用受限制的现金和现金等价物		

(5). 使用范围受限但仍作为现金和现金等价物列示的情况

□适用 √不适用

(6). 不属于现金及现金等价物的货币资金

√适用 □不适用

单位：元 币种：人民币

项目	本期金额	上期金额	理由
在途资金		62,681,400.00	在途资金
保证金	14,751,500.00	968,512.29	保证金款
诉讼冻结款	1,609,213.20	1,191,158.01	诉讼冻结款
七天通知存款利息	2,024,221.64		存款利息
三个月定期存款利息	177,152.16		存款利息
其他	20,847.64	22,503.42	ETC 冻结，不动户账户款等
合计	18,582,934.64	64,863,573.72	/

其他说明：

□适用 √不适用

80、所有者权益变动表项目注释

说明对上年期末余额进行调整的“其他”项目名称及调整金额等事项：

□适用 √不适用

81、 外币货币性项目

(1). 外币货币性项目

√适用 □不适用

单位：元

项目	期末外币余额	折算汇率	期末折算人民币余额
货币资金			146,079,647.55
其中：美元	8,312,446.41	7.08	58,874,564.19
欧元	122,391.14	7.86	961,896.45
港币	1,208,700.91	0.91	1,095,348.94
日元	123,371.00	0.05	6,194.46
英镑	4,017.47	9.04	36,322.35
韩元	5,338,970.00	0.01	29,438.52
泰铢	33.00	0.21	6.84
新西兰币	18,898,578.21	4.50	85,026,593.22
澳元	10,164.71	4.85	49,282.58
应收账款			47,936,977.94
其中：美元	37,691.27	7.08	266,955.96
新西兰币	10,595,457.31	4.50	47,670,021.98
欧元			
其他应收款			14,393,558.33
其中：美元	877,835.60	7.08	6,217,446.20
港币	9,022,215.49	0.91	8,176,112.12
短期借款			
其中：美元			
欧元			
应付账款			5,014,130.36
其中：美元	630,030.30	7.08	4,462,315.61
欧元	33,790.64	7.86	265,567.40
澳元	53,266.80	4.85	258,258.75
港元	30,885.00	0.91	27,988.60
其他应付款			1,478,915.79
其中：港币	262,250.00	0.91	237,656.20
美元	81,538.06	7.08	577,509.62
新西兰元	147,529.50	4.50	663,749.97

(2). 境外经营实体说明，包括对于重要的境外经营实体，应披露其境外主要经营地、记账本位币及选择依据，记账本位币发生变化的还应披露原因

√适用 □不适用

本公司之境外子公司根据其经营所处的主要经济环境中的货币确定其记账本位币如下表：

公司名称	经营地址	记账本位币
礼乐（香港）电子商务有限公司 (LILE(HONGKONG)E-COMMERCELIMITED)	9/FKINSANGCOMMERCIALCENTRE, 49KINGYIPSTREET, KWUNTONG	人民币
无限链（香港）有限公司 (INFINITECHAIN(HK)LIMITED)	RM0613A/FSOUTHTOWERWORLDFINANCECENTREHARBOU RCITY, 17CANTONROADTST	人民币

公司名称	经营地址	记账本位币
尚乐（香港）电子商务有限公司 (SUNLE(HONGKONG)E-COMMERCELIMITED)	RM0613A/FSOUTHTOWERWORLDFINANCECTRHARBOURCI TY, 17CANTONRDTSTKLN, HONGKONG	人民币
安诺集团有限公司 (ALBINOGROUPLIMITED)	ROOMD, 10/F., TOWERA, BILLIONCENTRE, 1WANGKWONG ROAD, KOWLOONBAY, KOWLOON, HONGKONG	人民币
玖姿国际有限公司 (JUZUI INTERNATIONAL S. R. L.)	MILANO (MI) VIA MESSINA 2CAP 20154"	人民币

82、租赁

(1) 作为承租人

√适用 □不适用

未纳入租赁负债计量的可变租赁付款额

√适用 □不适用

计入当期损益的未纳入租赁负债计量的可变租赁付款额 531,457.37 元

简化处理的短期租赁或低价值资产的租赁费用

√适用 □不适用

本期计入当期损益的采用简化处理的短期租赁费用 4,234,788.12 元

售后租回交易及判断依据

□适用 √不适用

与租赁相关的现金流出总额 45,814,657.34(单位：元 币种：人民币)

(2) 作为出租人

作为出租人的经营租赁

√适用 □不适用

单位：元 币种：人民币

项目	租赁收入	其中：未计入租赁收款额的可 变租赁付款额相关的收入
租赁收入	2,607,393.28	
合计	2,607,393.28	

作为出租人的融资租赁

□适用 √不适用

未折现租赁收款额与租赁投资净额的调节表

□适用 √不适用

未来五年未折现租赁收款额

□适用 √不适用

(3) 作为生产商或经销商确认融资租赁销售损益

□适用 √不适用

83、其他

适用 不适用

八、研发支出

(1). 按费用性质列示

适用 不适用

单位：元 币种：人民币

项目	本期发生额	上期发生额
职工薪酬	41,504,093.29	52,151,104.55
材料费	6,490,368.85	8,030,959.76
折旧摊销费	3,652,988.84	3,677,207.22
差旅费	2,406,822.08	1,828,329.04
咨询服务费	1,482,652.51	1,080,949.58
其他	1,296,493.44	3,525,935.08
合计	56,833,419.01	70,294,485.23
其中：费用化研发支出	56,833,419.01	70,294,485.23
资本化研发支出		

(2). 符合资本化条件的研发项目开发支出

适用 不适用

重要的资本化研发项目

适用 不适用

开发支出减值准备

适用 不适用

(3). 重要的外购在研项目

适用 不适用

九、合并范围的变更

1、非同一控制下企业合并

适用 不适用

2、同一控制下企业合并

适用 不适用

(1). 本期发生的同一控制下企业合并

适用 不适用

(2). 合并成本

适用 不适用

(3). 合并日被合并方资产、负债的账面价值

适用 不适用

3、反向购买

适用 不适用

4、处置子公司

本期是否存在丧失子公司控制权的交易或事项

适用 不适用

单位:元 币种:人民币

子公司名称	丧失控制权的时点	丧失控制权时点的处置价款	丧失控制权时点的处置比例(%)	丧失控制权时点的处置方式	丧失控制权时点的判断依据	处置价款与处置投资对应的合并财务报表层面享有该子公司净资产份额的差额	丧失控制权之日剩余股权的比例(%)	丧失控制权之日合并财务报表层面剩余股权的账面价值	丧失控制权之日合并财务报表层面剩余股权的公允价值	按照公允价值重新计量剩余股权产生的利得或损失	丧失控制权之日合并财务报表层面剩余股权公允价值的确定方法及主要假设	与原子公司股权投资相关的其他综合收益转入投资损益或留存收益的金额
上海蛙品	2023年6月26日	30,007,025.00	4.20	回购注销	协议已通过、已收到50%对价且工商变更不存在实质性障碍	1,983,927.72	46.95	91,708,476.01	91,708,476.01		可辨认资产和负债公允价值	

注1: 处置子公司上海蛙品, 包含其全资子公司上海蛙趣儿童用品有限公司、上海趣蛙电子商务有限公司。

其他说明:

适用 不适用

是否存在通过多次交易分步处置对子公司投资且在本期丧失控制权的情形

适用 不适用

其他说明:

适用 不适用

5、其他原因的合并范围变动

说明其他原因导致的合并范围变动（如，新设子公司、清算子公司等）及其相关情况：

适用 不适用

新设子公司：

（1）2023 年 1 月，本公司的子公司上海礼尚设立上海贡桑泰爵信息技术有限公司（以下简称“上海贡桑”），持股比例 100%。注册资本：100.00 万元，注册地址：上海市青浦区练塘镇朱枫公路 6186 弄 41 号 2 幢 C 区 1007 室，尚未实体运营。

（2）2023 年 6 月，本公司的子公司上海礼尚设立成都礼想（成都）网络科技有限公司（以下简称“成都礼想”），持股比例 100%。注册资本：100.00 万元，注册地址：成都高新区益州大道 366 号 2 栋 16 层 1609 号，主要运营：电子商务服务。

6、其他

适用 不适用

十、在其他主体中的权益

1、在子公司中的权益

(1). 企业集团的构成

√适用 □不适用

单位:万元 币种:人民币

子公司名称	主要经营地	注册资本	注册地	业务性质	持股比例(%)		取得方式
					直接	间接	
上海艳姿服饰有限公司	上海	11,000.00	上海	服装销售	100.00		投资设立
上海安正服饰有限公司	上海	3,000.00	上海	服装销售	100.00		投资设立
上海安喆服饰有限公司	上海	2,200.00	上海	服装销售	100.00		投资设立
安诺集团有限公司	香港	2,625.00 万港币	香港	—	100.00		投资设立
玖姿国际有限公司	意大利	1.00 万欧元	意大利	—	100.00		投资设立
上海尹默服饰有限公司	上海	11,000.00	上海	服装销售	100.00		非同一控制企业合并
成都萱姿服饰有限公司	成都	1,050.00	成都	服装销售	100.00		非同一控制企业合并
上海摩萨克服饰有限公司	上海	6,300.00	上海	服装销售	100.00		非同一控制企业合并
上海斐娜晨服饰有限公司	上海	6,300.00	上海	服装销售	100.00		非同一控制企业合并
锦润时尚(珠海)服饰有限公司	珠海	2,000.00	珠海	服装销售	55.00		投资设立
安正儿童用品(上海)有限公司	上海	15,000.00	上海	服装销售	70.00		投资设立
上海礼尚信息科技有限公司	上海	380.52	上海	电子商务	60.00	28.00	非同一控制企业合并
上海瑾尚广告有限公司	上海	100.00	上海	品牌策划		88.00	非同一控制企业合并
礼乐(香港)电子商务有限公司	香港	1.00 万港币	香港	电子商务		88.00	非同一控制企业合并
无限链(香港)有限公司	香港	500.00 万港币	香港	商品贸易		88.00	非同一控制企业合并
上海尚熠信息科技有限公司	上海	100.00	上海	电子商务		88.00	非同一控制企业合并
上海硕甫信息科技有限公司	上海	500.00	上海	电子商务		88.00	投资设立
尚乐(香港)电子商务有限公司	香港	1000.00 万港币	香港	电子商务		88.00	投资设立
上海贡桑泰爵信息技术有限公司	上海	100.00	上海	电子商务		88.00	投资设立
礼想(成都)网络科技有限公司	上海	100.00	上海	电子商务		88.00	投资设立

上海凯全电子商务有限公司	上海	100.00	上海	电子商务		88.00	投资设立
零到七儿童用品(上海)有限公司	上海	396.5386 万美元	上海	服装销售		35.70	非同一控制企业合并

在子公司的持股比例不同于表决权比例的说明：
公司之子公司安正儿童持有零到七 51%股权

(2). 重要的非全资子公司

适用 不适用

单位：元 币种：人民币

子公司名称	少数股东持股比例	本期归属于少数股东的损益	本期向少数股东宣告分派的股利	期末少数股东权益余额
上海礼尚信息科技有限公司 (以下简称：上海礼尚)	12.00%	6,255,497.26		9,191,855.38
安正儿童用品(上海)有限公司 (以下简称：安正儿童)	30.00%	-19,998,281.90		9,069,601.61

说明：说明：本年度公司控股子公司安正儿童收购上海礼尚少数股东林平 30%股权，收购完成后上海礼尚少数股东持股比例下降至 12%，该事项导致上海礼尚少数股东权益本期减少 94,113,242.31 元。

子公司少数股东的持股比例不同于表决权比例的说明：
 适用 不适用

其他说明：
 适用 不适用

(3). 重要非全资子公司的主要财务信息

√适用 □不适用

单位:元 币种:人民币

子公司名称	期末余额						期初余额					
	流动资产	非流动资产	资产合计	流动负债	非流动负债	负债合计	流动资产	非流动资产	资产合计	流动负债	非流动负债	负债合计
上海礼尚	335,935,130.03	25,757,480.48	361,692,610.51	50,862,593.63	2,490,041.00	53,352,634.63	377,729,615.42	27,680,967.89	405,410,583.31	105,914,146.54	6,652,039.45	112,566,185.99
安正儿童	48,158,744.09	71,870,556.74	120,029,300.83	47,968,260.89		47,968,260.89	107,164,083.14	46,142,942.87	153,307,026.01	82,610,052.04	1,757,735.84	84,367,787.88

子公司名称	本期发生额				上期发生额			
	营业收入	净利润	综合收益总额	经营活动现金流量	营业收入	净利润	综合收益总额	经营活动现金流量
上海礼尚	671,284,446.88	15,495,578.56	15,495,578.56	43,428,369.88	701,717,746.02	53,843,696.43	53,843,696.43	190,662,083.42
安正儿童	49,998,069.19	-32,181,198.19	-32,181,198.19	-3,558,841.86	126,305,749.72	-	-	604,253.07

(4). 使用企业集团资产和清偿企业集团债务的重大限制

□适用 √不适用

(5). 向纳入合并财务报表范围的结构化主体提供的财务支持或其他支持

□适用 √不适用

其他说明：

□适用 √不适用

2、 在子公司的所有者权益份额发生变化且仍控制子公司的交易

√适用 □不适用

(1). 在子公司所有者权益份额的变化情况的说明

√适用 □不适用

公司控股公司安正儿童与控股公司礼尚信息少数股东林平签订《关于上海礼尚信息科技有限公司之股权转让合同》（公司通过安正儿童购买林平持有的礼尚信息 30% 股权。本次交易完成后，公司直接和间接持有礼尚信息的股权将由 67% 增加至 88%。

(2). 交易对于少数股东权益及归属于母公司所有者权益的影响

√适用 □不适用

单位：元 币种：人民币

	上海礼尚信息科技有限公司
购买成本/处置对价	30,000,000.00
— 现金	30,000,000.00
— 非现金资产的公允价值	
购买成本/处置对价合计	30,000,000.00
减：按取得/处置的股权比例计算的子公司净资产份额	94,113,242.31
差额	-64,113,242.31
其中：调整资本公积	-64,113,242.31
调整盈余公积	
调整未分配利润	

其他说明

□适用 √不适用

3、 在合营企业或联营企业中的权益

□适用 √不适用

4、 重要的共同经营

□适用 √不适用

5、在未纳入合并财务报表范围的结构化主体中的权益

未纳入合并财务报表范围的结构化主体的相关说明：

适用 不适用**6、其他**适用 不适用**十一、政府补助****1、报告期末按应收金额确认的政府补助**适用 不适用

未能在预计时点收到预计金额的政府补助的原因

适用 不适用**2、涉及政府补助的负债项目**适用 不适用

单位：元 币种：人民币

财务报表项目	期初余额	本期新增补助金额	本期计入营业外收入金额	本期转入其他收益	本期其他变动	期末余额	与资产/收益相关
递延收益	57,995,486.55			1,681,541.88		56,313,944.67	与资产相关
合计	57,995,486.55			1,681,541.88		56,313,944.67	/

3、计入当期损益的政府补助适用 不适用

单位：元 币种：人民币

类型	本期发生额	上期发生额
与收益相关	29,187,242.86	10,552,393.66
合计	29,187,242.86	10,552,393.66

十二、与金融工具相关的风险**1、金融工具的风险**适用 不适用

本公司与金融工具相关的风险源于本公司在经营过程中所确认的各类金融资产和金融负债，包括：信用风险、流动性风险和市场风险。

本公司与金融工具相关的各类风险的管理目标和政策的制度由本公司管理层负责。经营管理层通过职能部门负责日常的风险管理（例如本公司信用管理部对公司发生的赊销业务进行逐笔进行审核）。本公司内部审计部门对公司风险管理的政策和程序的执行情况进行日常监督，并且将有关发现及时报告给本公司审计委员会。

本公司风险管理的总体目标是在不过度影响公司竞争力和应变力的情况下，制定尽可能降低各类与金融工具相关风险的风险管理政策。

1、信用风险

信用风险，是指金融工具的一方未能履行义务从而导致另一方发生财务损失的风险。本公司的信用风险主要产生于货币资金、应收票据、应收账款、其他应收款等，这些金融资产的信用风险源自交易对手违约，最大的风险敞口等于这些工具的账面金额。

本公司货币资金主要存放于商业银行等金融机构，本公司认为这些商业银行具备较高信誉和资产状况，存在较低的信用风险。

对于应收票据、应收账款、其他应收款，本公司设定相关政策以控制信用风险敞口。本公司基于对客户的财务状况、从第三方获取担保的可能性、信用记录及其他因素诸如目前市场状况等评估客户的信用资质并设置相应信用期。本公司会定期对客户信用记录进行监控，对于信用记录不良的客户，本公司会采用书面催款、缩短信用期或取消信用期等方式，以确保本公司的整体信用风险在可控的范围内。

(1) 信用风险显著增加判断标准

本公司在每个资产负债表日评估相关金融工具的信用风险自初始确认后是否已显著增加。在确定信用风险自初始确认后是否显著增加时，本公司考虑在无须付出不必要的额外成本或努力即可获得合理且有依据的信息，包括基于本公司历史数据的定性和定量分析、外部信用风险评级以及前瞻性信息。本公司以单项金融工具或者具有相似信用风险特征的金融工具组合为基础，通过比较金融工具在资产负债表日发生违约的风险与在初始确认日发生违约的风险，以确定金融工具预计存续期内发生违约风险的变化情况。

当触发以下一个或多个定量、定性标准时，本公司认为金融工具的信用风险已发生显著增加：定量标准主要为报告日剩余存续期违约概率较初始确认时上升超过一定比例；定性标准为主要债务人经营或财务情况出现重大不利变化、预警客户清单等。

(2) 已发生信用减值资产的定义

为确定是否发生信用减值，本公司所采用的界定标准，与内部针对相关金融工具的信用风险管理目标保持一致，同时考虑定量、定性指标。

本公司评估债务人是否发生信用减值时，主要考虑以下因素：发行方或债务人发生重大财务困难；债务人违反合同，如偿付利息或本金违约或逾期等；债权人出于与债务人财务困难有关的经济或合同考虑，给予债务人在任何其他情况下都不会做出的让步；债务人很可能破产或进行其他财务重组；发行方或债务人财务困难导致该金融资产的活跃市场消失；以大幅折扣购买或源生一项金融资产，该折扣反映了发生信用损失的事实。

金融资产发生信用减值，有可能是多个事件的共同作用所致，未必是可单独识别的事件所致。

(3) 预期信用损失计量的参数

根据信用风险是否发生显著增加以及是否已发生信用减值，本公司对不同的资产分别以 12 个月或整个存续期的预期信用损失计量减值准备。预期信用损失计量的关键参数包括违约概率、违约损失率和违约风险敞口。本公司考虑历史统计数据(如交易对手评级、担保方式及抵质押物类别、还款方式等)的定量分析及前瞻性信息，建立违约概率、违约损失率及违约风险敞口模型。

相关定义如下：

违约概率是指债务人在未来 12 个月或在整个剩余存续期，无法履行其偿付义务的可能性。

违约损失率是指本公司对违约风险暴露发生损失程度作出的预期。根据交易对手的类型、追索的方式和优先级，以及担保品的不同，违约损失率也有所不同。违约损失率为违约发生时风险敞口损失的百分比，以未来 12 个月内或整个存续期为基准进行计算；

违约风险敞口是指，在未来 12 个月或在整个剩余存续期中，在违约发生时，本公司应被偿付的金额。前瞻性信息信用风险显著增加的评估及预期信用损失的计算均涉及前瞻性信息。本公司通过进行历史数据分析，识别出影响各业务类型信用风险及预期信用损失的关键经济指标。

本公司所承受的最大信用风险敞口为资产负债表中每项金融资产的账面金额。本公司没有提供任何其他可能令本公司承受信用风险的担保。

本公司应收账款中，前五大客户的应收账款占本公司应收账款总额的 35.81%（比较期：33.71%）；本公司其他应收款中，欠款金额前五大公司的其他应收款占本公司其他应收款总额的 54.54%（比较期：43.19%）。

2、流动性风险

流动性风险，是指企业在履行以交付现金或其他金融资产的方式结算的义务时发生资金短缺的风险。本公司统筹负责公司内各子公司的现金管理工作，包括现金盈余的短期投资和筹措贷款以应付预计现金需求。本公司的政策是定期监控短期和长期的流动资金需求，以及是否符合借款协议的规定，以确保维持充裕的现金储备和可供随时变现的有价证券。

截止 2023 年 12 月 31 日，本公司金融负债到期期限如下：

项目名称	2023 年 12 月 31 日	
	1 年以内	1 年以上
短期借款	47,703,927.63	
应付账款	161,987,497.58	3,296,810.18
其他应付款	71,348,527.53	11,275,329.54

项目名称	2023 年 12 月 31 日	
	1 年以内	1 年以上
租赁负债		21,736,429.11
一年内到期的非流动负债	30,545,637.51	
合计	311,585,590.25	36,308,568.83

(续上表)

项目名称	2022 年 12 月 31 日	
	1 年以内	1 年以上
短期借款		
应付账款	192,519,973.45	28,298,028.27
其他应付款	72,899,197.05	31,942,539.82
租赁负债		30,794,989.48
一年内到期的非流动负债	31,337,781.73	
合计	296,756,952.23	91,035,557.57

3、市场风险

(1) 外汇风险

本公司的汇率风险主要来自本公司及下属子公司持有的不以其记账本位币计价的外币资产和负债。本公司承受汇率风险主要与以欧元和美元计价的借款有关，除本公司设立在香港特别行政区和境外的下属子公司使用港币、美元、英镑、人民币或韩币等计价结算外，本公司的其他主要业务以人民币计价结算。

截止 2023 年 12 月 31 日，本公司各外币资产负债项目的主要外汇风险敞口如下（出于列报考虑，风险敞口金额以人民币列示，以资产负债表日即期汇率折算）：

项目名称	2023 年 12 月 31 日		2022 年 12 月 31 日	
	外币	人民币	外币	人民币
货币资金		146,079,647.55		150,980,746.26
其中：美元	8,312,446.41	58,874,564.19	16,515,260.56	115,022,183.69
港币	1,208,700.91	1,095,348.94	242,943.17	217,016.36
欧元	122,391.14	961,896.45	22,223.54	164,963.11
日元	123,371.00	6,194.46	154,207.00	8,073.97
英镑	4,017.47	36,322.35	16,849.42	141,435.72
韩币	5,338,970.00	29,438.52	7,375,171.00	40,733.07
泰铢	33.00	6.84	33.00	6.65

项目名称	2023 年 12 月 31 日		2022 年 12 月 31 日	
	外币	人民币	外币	人民币
新西兰元	18,898,578.21	85,026,593.22	8,001,997.03	35,338,419.28
澳元	10,164.71	49,282.58	10,164.71	47,914.41
应收账款		47,936,977.94		50,772,148.93
其中：美元	37,691.27	266,955.96	3,521,127.09	24,523,241.73
欧元			1,946.57	14,449.19
新西兰元	10,595,457.31	47,670,021.98	5,940,504.96	26,234,458.00
其他应收款		14,393,558.33		1,727,122.67
其中：美元	877,835.60	6,217,446.20	247,985.91	1,727,122.67
港币	9,022,215.49	8,176,112.12		
应付账款		5,014,130.36		741,177.04
其中：美元	630,030.30	4,462,315.61	94,707.40	659,599.16
港币			91,325.00	81,577.88
欧元	33,790.64	265,567.40		
港币	30,885.00	27,988.60		
澳元	53,266.80	258,258.75		
其他应付款		1,478,915.79		243,862.71
其中：美元	81,538.06	577,509.62		
港币	262,250.00	237,656.20	273,000.00	243,862.71
新西兰元	147,529.50	663,749.97		

本公司密切关注汇率变动对本公司汇率风险的影响。本公司目前并未采取任何措施规避汇率风险。但管理层负责监控汇率风险，并将于需要时考虑对冲重大汇率风险。

敏感性分析

于 2023 年 12 月 31 日，在其他风险变量不变的情况下，如果当日人民币对于美元升值或贬值 10%，那么本公司当年的净利润将增加或减少 2,149.03 万元。

(2) 利率风险

本公司的利率风险主要产生于长期银行借款、应付债券等长期带息债务。浮动利率的金融负债使本公司面临现金流量利率风险，固定利率的金融负债使本公司面临公允价值利率风险。本公司根据当时的市场环境来决定固定利率及浮动利率合同的相对比例。

本公司总部财务部门持续监控集团利率水平。利率上升会增加新增带息债务的成本以及本公司尚未付清的以浮动利率计息的带息债务的利息支出，并对本公司的财务业绩产生重大的不利影响，管理层会依据最新的市场状况及时做出调整。

截至 2023 年 12 月 31 日，本公司无以浮动利率计息的银行借款。

2、套期**(1) 公司开展套期业务进行风险管理**

□适用 √不适用

其他说明

□适用 √不适用

(2) 公司开展符合条件套期业务并应用套期会计

□适用 √不适用

其他说明

□适用 √不适用

(3) 公司开展套期业务进行风险管理、预期能实现风险管理目标但未应用套期会计

□适用 √不适用

其他说明

□适用 √不适用

3、金融资产转移**(1) 转移方式分类**

□适用 √不适用

(2) 因转移而终止确认的金融资产

□适用 √不适用

(3) 继续涉入的转移金融资产

□适用 √不适用

其他说明

□适用 √不适用

十三、公允价值的披露**1、以公允价值计量的资产和负债的期末公允价值**

√适用 □不适用

单位:元 币种:人民币

项目	期末公允价值			合计
	第一层次公允价值计量	第二层次公允价值计量	第三层次公允价值计量	
一、持续的公允价值计量				

(一) 交易性金融资产		128,614,928.47		128,614,928.47
1. 以公允价值计量且变动计入当期损益的金融资产		128,614,928.47		128,614,928.47
(1) 债务工具投资		128,614,928.47		128,614,928.47
(2) 权益工具投资				
(3) 衍生金融资产				
2. 指定以公允价值计量且其变动计入当期损益的金融资产				
(1) 债务工具投资				
(2) 权益工具投资				
(二) 其他债权投资				
(三) 其他权益工具投资			80,957,177.07	80,957,177.07
(四) 投资性房地产				
1. 出租用的土地使用权				
2. 出租的建筑物				
3. 持有并准备增值后转让的土地使用权				
(五) 生物资产				
1. 消耗性生物资产				
2. 生产性生物资产				
持续以公允价值计量的资产总额		128,614,928.47	80,957,177.07	209,572,105.54
(六) 交易性金融负债				
1. 以公允价值计量且变动计入当期损益的金融负债				
其中：发行的交易性债券				
衍生金融负债				
其他				
2. 指定为以公允价值计量且变动计入当期损益的金融负债				
持续以公允价值计量的负债总额				
二、非持续的公允价值计量				
(一) 持有待售资产				
非持续以公允价值计量的资产总额				
非持续以公允价值计量的负债总额				

2、持续和非持续第一层次公允价值计量项目市价的确定依据

适用 不适用

相同资产或负债在活跃市场上未经调整的报价。

3、持续和非持续第二层次公允价值计量项目，采用的估值技术和重要参数的定性及定量信息

适用 不适用

除第一层次输入值外相关资产或负债直接或间接可观察的输入值。

4、持续和非持续第三层次公允价值计量项目，采用的估值技术和重要参数的定性及定量信息

适用 不适用

相关资产或负债的不可观察输入值。

5、持续的第三层次公允价值计量项目，期初与期末账面价值间的调节信息及不可观察参数敏感性分析

适用 不适用

6、持续的公允价值计量项目，本期内发生各层级之间转换的，转换的原因及确定转换时点的政策

适用 不适用

对于在活跃市场上交易的金融工具，公司以其活跃市场报价确定其公允价值；对于不在活跃市场上交易的金融工具，公司采用估值技术确定其公允价值。所使用的估值模型主要为现金流量折现模型和市场可比公司模型等。估值技术的输入值主要包括无风险利率、基准利率、汇率、信用点差、流动性溢价、缺乏流动性折扣等。

7、本期内发生的估值技术变更及变更原因

适用 不适用

8、不以公允价值计量的金融资产和金融负债的公允价值情况

适用 不适用

本公司以摊余成本计量的金融资产和金融负债主要包括：货币资金、应收票据、应收账款、其他应收款、短期借款、应付票据、应付账款、其他应付款、长期应付款和长期借款等。

本公司不以公允价值计量的金融资产和金融负债的账面价值与公允价值相差很小。

9、其他

适用 不适用

十四、关联方及关联交易**1、本企业的母公司情况**

适用 不适用

2、本企业的子公司情况

本企业子公司的情况详见附注

适用 不适用

本企业子公司的情况详见附注九。

3、本企业合营和联营企业情况

本企业重要的合营或联营企业详见附注

适用 不适用

本期与本公司发生关联方交易，或前期与本公司发生关联方交易形成余额的其他合营或联营企业情况如下

适用 不适用

其他说明

适用 不适用

4、其他关联方情况

适用 不适用

其他关联方名称	其他关联方与本企业关系
上海蛙品	联营企业
恒博国际贸易有限公司（以下简称：恒博国际）	公司副董事长陈克川近亲属担任董事的企业
威豪（香港）电子商务有限公司（以下简称：威豪电子）	2024年1月30日起公司副董事长陈克川近亲属担任董事的企业
万博国际贸易有限公司（以下简称：万博国际）	公司副董事长陈克川近亲属担任董事的企业
容尊（香港）电子商务有限公司（以下简称：容尊电子）	2024年1月30日起公司副董事长陈克川近亲属担任董事的企业
上海荀典商务咨询有限公司（以下简称上海荀典）	公司前副总经理赵颖控制的企业
上海韵姿科技有限公司（以下简称上海韵姿）	公司副董事长陈克川近亲属控制的企业
董事、监事、高级管理人员	关键管理人员

5、关联交易情况**(1). 购销商品、提供和接受劳务的关联交易**

采购商品/接受劳务情况表

适用 不适用

单位：元 币种：人民币

关联方	关联交易内容	本期发生额	获批的交易额度（如适用）	是否超过交易额度（如适用）	上期发生额
上海荀典	接受顾问及托管服务	739,242.67		否	

出售商品/提供劳务情况表

适用 不适用

单位：元 币种：人民币

关联方	关联交易内容	本期发生额	上期发生额
上海蛙品	代理销售服装服务费	114,974.12	
上海韵姿	转让商标	213,000.00	
威豪电子	代理销售奶粉	5,169,911.83	
万博国际	代理销售奶粉	4,941,787.38	

恒博国际	代理销售奶粉	2,840,975.76	
容尊电子	代理销售奶粉	957,063.35	

上海礼尚 2023 年与威豪电子、万博国际、恒博国际、容尊电子关联交易金额系为净额法核算的代理采购业务收入金额，上述交易的总金额分别为：121,160,121.03 元、52,970,376.55 元、25,390,513.33 元、19,864,830.75 元。

购销商品、提供和接受劳务的关联交易说明

适用 不适用

(2). 关联受托管理/承包及委托管理/出包情况

本公司受托管理/承包情况表：

适用 不适用

关联托管/承包情况说明

适用 不适用

本公司委托管理/出包情况表

适用 不适用

关联管理/出包情况说明

适用 不适用

(3). 关联租赁情况

本公司作为出租方：

适用 不适用

本公司作为承租方：

适用 不适用

关联租赁情况说明

适用 不适用

(4). 关联担保情况

本公司作为担保方

适用 不适用

单位：万元 币种：人民币

被担保方	担保金额	担保起始日	担保到期日	担保是否已经履行完毕
上海安喆	8,000.00	2023/12/11	主合同项下债务履行期限届满之日起一年	否
上海艳姿	4,000.00	2023/12/11	主合同项下债务履行期限届满之日起一年	否
上海尹默	2,000.00	2023/12/11	主合同项下债务履行期限届满之日起三年	否

本公司作为被担保方

适用 不适用

关联担保情况说明

√适用 □不适用

说明 1：本公司与中国民生银行股份有限公司嘉兴分行签订《最高额保证合同》，公司作为保证人为子公司上海安喆服饰有限公司提供最高债权限额为等值人民币 80,000,000.00 元保证担保，担保起始日为 2023 年 12 月 11 日，担保到期日为主合同项下债务履行期限届满之日起一年，合同结束日期为 2024 年 12 月 11 日。

说明 2：本公司与中国民生银行股份有限公司嘉兴分行签订《最高额保证合同》，公司作为保证人为子公司上海艳姿服饰有限公司提供最高债权限额为等值人民币 40,000,000.00 元保证担保，担保起始日为 2023 年 12 月 11 日，担保到期日为主合同项下债务履行期限届满之日起一年，合同结束日期为 2024 年 12 月 11 日。

说明 3：本公司与中国民生银行股份有限公司嘉兴分行签订《最高额保证合同》，公司作为保证人为子公司上海尹默服饰有限公司提供最高债权限额为等值人民币 20,000,000.00 元保证担保，担保起始日为 2023 年 12 月 11 日，担保到期日为主合同项下债务履行期限届满之日起三年，合同结束日期为 2024 年 12 月 11 日。

(5). 关联方资金拆借

□适用 √不适用

(6). 关联方资产转让、债务重组情况

□适用 √不适用

(7). 关键管理人员报酬

√适用 □不适用

单位：万元 币种：人民币

项目	本期发生额	上期发生额
关键管理人员报酬	578.70	758.40

(8). 其他关联交易

□适用 √不适用

6、 应收、应付关联方等未结算项目情况

(1). 应收项目

√适用 □不适用

单位：元 币种：人民币

项目名称	关联方	期末余额		期初余额	
		账面余额	坏账准备	账面余额	坏账准备
应收账款	恒博国际	1,050,000.00	52,500.00		
应收账款	威豪电子	31,161,495.14	1,558,074.76		
应收账款	万博国际	14,459,720.26	722,986.01		
其他应收款	恒博国际	2,000,000.00	200,000.00		

其他应收款	威豪电子	2,000,000.00	200,000.00		
其他应收款	万博国际	2,000,000.00	200,000.00		
其他应收款	容尊电子	2,000,000.00	200,000.00		

(2). 应付项目

√适用 □不适用

单位:元 币种:人民币

项目名称	关联方	期末账面余额	期初账面余额
合同负债	恒博国际	2,377,227.30	
合同负债	容尊电子	37,113.80	

(3). 其他项目

□适用 √不适用

7、关联方承诺

□适用 √不适用

8、其他

□适用 √不适用

十五、 股份支付

1、 各项权益工具

√适用 □不适用

数量单位:股 金额单位:元 币种:人民币

授予对象类别	本期授予		本期行权		本期解锁		本期失效	
	数量	金额	数量	金额	数量	金额	数量	金额
第一期员工持股计划	5,840,000.00	19,388,800.00					290,000.00	962,800.00
合计	5,840,000.00	19,388,800.00					290,000.00	962,800.00

期末发行在外的股票期权或其他权益工具

□适用 √不适用

2、 以权益结算的股份支付情况

√适用 □不适用

单位:元 币种:人民币

授予日权益工具公允价值的确定方法	授予日股票收盘价格
授予日权益工具公允价值的重要参数	授予日股票收盘价格
可行权权益工具数量的确定依据	根据在职激励对象对应的权益工具、2023 年度公司业绩以及对未来年度公司业绩的预测确定
本期估计与上期估计有重大差异的原因	无
以权益结算的股份支付计入资本公积的累计金额	10,728,986.30

3、以现金结算的股份支付情况

适用 不适用

4、本期股份支付费用

适用 不适用

单位：元 币种：人民币

授予对象类别	以权益结算的股份支付费用	以现金结算的股份支付费用
管理人员	10,728,986.30	
合计	10,728,986.30	

其他说明

经公司股东大会 2023 年 1 月 30 日审议批准，公司向符合授予条件的 65 名激励对象授予限制性人民币普通股（A 股）5,840,000.00 股，股票每股面值 1 元，每股授予价 3.32 元，激励对象共计缴纳出资额 19,388,800.00 元。本次激励计划授予的限制性股票公允价值以授予日 2023 年 1 月 30 日公司 A 股普通股收盘价确定，按照等待期分期确认股份支付费用，2023 年确认股份支付费用 10,728,986.30 元。

5、股份支付的修改、终止情况

适用 不适用

6、其他

适用 不适用

十六、承诺及或有事项

1、重要承诺事项

适用 不适用

资产负债表日存在的对外重要承诺、性质、金额

(1) 资本承诺

单位：元

已签约但尚未于财务报表中确认的资本承诺	期末数	期初数
购建长期资产承诺		7,606,859.43

(2) 经营租赁承诺

至资产负债表日止，公司对外签订的不可撤销的经营租赁合约情况如下：

单位：元

不可撤销经营租赁的最低租赁付款额	期末数	期初数
资产负债表日后第 1 年	31,821,182.44	33,062,388.91
资产负债表日后第 2 年	18,487,448.94	23,354,777.63
资产负债表日后第 3 年	3,650,621.52	6,090,395.08

以后年度		2,196,903.21
合 计	53,959,252.90	64,704,464.82

(3) 截至 2023 年 12 月 31 日，本公司无其他需要披露的重要承诺事项。

2、或有事项

(1). 资产负债表日存在的重要或有事项

适用 不适用

(2). 公司没有需要披露的重要或有事项，也应予以说明：

适用 不适用

3、其他

适用 不适用

截至 2023 年 12 月 31 日，本公司无需要披露的其他重大或有事项。

十七、资产负债表日后事项

1、重要的非调整事项

适用 不适用

2、利润分配情况

适用 不适用

单位：元 币种：人民币

拟分配的利润或股利	44,765,378.4
经审议批准宣告发放的利润或股利	44,765,378.4

本公司于 2024 年 4 月 25 日召开的第五届董事会第六次会议、第六届监事会第四次会议，审议通过了 2023 年度利润分配预案：公司拟以利润分配股权登记日的总股本扣减公司回购的股份为基数，每 10 股派发现金股利 1.15 元（含税），预计派发现金红利共计 44,765,378.4 元，剩余未分配利润结转以后年度。

3、销售退回

适用 不适用

4、其他资产负债表日后事项说明

适用 不适用

十八、其他重要事项

1、前期会计差错更正

(1). 追溯重述法

适用 不适用

(2). 未来适用法

适用 不适用

2、重要债务重组

适用 不适用

3、资产置换

(1). 非货币性资产交换

适用 不适用

(2). 其他资产置换

适用 不适用

4、年金计划

适用 不适用

5、终止经营

适用 不适用

6、分部信息

(1). 报告分部的确定依据与会计政策

适用 不适用

(1) 报告分部的确定依据与会计政策

根据本公司的内部组织结构、管理要求及内部报告制度，本公司的经营业务划分为 2 个报告分部。这些报告分部是以公司日常内部管理要求的财务信息为基础确定的。公司的管理层定期评价这些报告分部的经营成果，以决定向其分配资源及评价其业绩。

分部报告信息根据各分部向管理层报告时采用的会计政策及计量标准披露，这些会计政策及计量基础与编制财务报表时的会计政策及计量基础保持一致。

(2). 报告分部的财务信息

适用 不适用

单位：元 币种：人民币

项目	服装	电商服务	分部间抵销	合计
营业收入	1,498,361,810.17	671,284,446.88		2,169,646,257.05
营业成本	519,263,955.32	554,450,377.87	-2,465,331.23	1,076,179,664.42
营业利润	19,738,278.64	18,147,276.68	4,145,308.48	33,740,246.84

利润总额	21,102,083.35	18,095,267.31	4,145,308.48	35,052,042.18
净利润	17,876,594.06	15,495,578.56	3,523,512.21	29,848,660.41
资产总额	2,365,754,934.65	361,692,610.51	-700,257.10	2,728,147,802.26
负债总额	611,343,759.48	53,352,634.63	-700,257.10	665,396,651.21

分地区信息

2023 年度/ 2023 年 12 月 31 日	中国境内	中国香港地区	分部间抵消	合计
对外交易收入	1,538,649,686.82	630,996,570.23		2,169,646,257.05

(3). 公司无报告分部的，或者不能披露各报告分部的资产总额和负债总额的，应说明原因

√适用 □不适用

本公司不存在对主要客户存在严重依赖的情况。

(4). 其他说明

□适用 √不适用

7、其他对投资者决策有影响的重要交易和事项

□适用 √不适用

8、其他

□适用 √不适用

十九、 母公司财务报表主要项目注释

1、 应收账款

(1). 按账龄披露

√适用 □不适用

单位：元 币种：人民币

账龄	期末账面余额	期初账面余额
1 年以内		
其中：1 年以内分项		
1 年以内	101,637,790.68	168,576,838.89
1 年以内小计	101,637,790.68	168,576,838.89
1 至 2 年	321,676.87	4,054,944.64
2 至 3 年	1,293,043.76	703,510.85
3 年以上	12,213,757.54	22,817,401.78
3 至 4 年		
4 至 5 年		
5 年以上		
合计	115,466,268.85	196,152,696.16

(2). 按坏账计提方法分类披露

√适用 □不适用

单位：元 币种：人民币

类别	期末余额					期初余额				
	账面余额		坏账准备		账面价值	账面余额		坏账准备		账面价值
	金额	比例 (%)	金额	计提比例 (%)		金额	比例 (%)	金额	计提比例 (%)	
按单项计提坏账准备										
其中：										
按组合计提坏账准备	115,466,268.85	100.00	14,980,900.05	12.97	100,485,368.80	196,152,696.16	100.00	27,402,698.01	13.97	168,749,998.15
其中：										
组合1 应收货款	45,073,152.36	39.04	14,980,900.05	33.24	30,092,252.31	68,264,431.66	34.80	27,402,698.01	40.14	40,861,733.65
组合2 应收合并范围内关联方客户	70,393,116.49	60.96			70,393,116.49	127,888,264.50	65.20			127,888,264.50
合计	115,466,268.85	100.00	14,980,900.05	12.97	100,485,368.80	196,152,696.16	/	27,402,698.01	/	168,749,998.15

按单项计提坏账准备：

适用 不适用

按组合计提坏账准备：

适用 不适用

组合计提项目：组合 1 应收货款

单位：元 币种：人民币

名称	期末余额		
	应收账款	坏账准备	计提比例 (%)
1 年以内	31,244,674.19	1,562,233.73	5.00
1-2 年	321,676.87	194,376.98	60.43
2-3 年	1,293,043.76	1,010,531.80	78.15
3 年以上	12,213,757.54	12,213,757.54	100.00
合计	45,073,152.36	14,980,900.05	33.24

按组合计提坏账准备的说明：

适用 不适用

按组合计提坏账准备的确认标准及说明见附注五、11。

按预期信用损失一般模型计提坏账准备

适用 不适用

各阶段划分依据和坏账准备计提比例

详见附注七（5）

对本期发生损失准备变动的应收账款账面余额显著变动的情况说明：

适用 不适用

(3). 坏账准备的情况

适用 不适用

单位：元 币种：人民币

类别	期初余额	本期变动金额				期末余额
		计提	收回或转回	转销或核销	其他变动	
按组合计提	27,402,698.01	-12,421,797.96				14,980,900.05
合计	27,402,698.01	-12,421,797.96				14,980,900.05

其中本期坏账准备收回或转回金额重要的：

适用 不适用

(4). 本期实际核销的应收账款情况

适用 不适用

其中重要的应收账款核销情况

适用 不适用

应收账款核销说明：

适用 不适用

(5). 按欠款方归集的期末余额前五名的应收账款和合同资产情况

√适用 □不适用

单位：元 币种：人民币

单位名称	应收账款期末余额	合同资产期末余额	应收账款和合同资产期末余额	占应收账款和合同资产期末余额合计数的比例 (%)	坏账准备期末余额
上海摩萨克服饰有限公司	47,643,620.00		47,643,620.00	41.26	
上海安喆服饰有限公司	21,955,612.64		21,955,612.64	19.02	
潍坊吉加商贸有限公司	13,592,442.58		13,592,442.58	11.77	11,414,622.13
新疆恒傲正合商贸有限公司	5,937,915.28		5,937,915.28	5.14	296,895.76
堆龙咏创商贸有限责任公司	4,470,555.89		4,470,555.89	3.87	223,527.79
合计	93,600,146.39		93,600,146.39	81.06	11,935,045.68

其他说明：

□适用 √不适用

2、其他应收款

项目列示

√适用 □不适用

单位：元 币种：人民币

项目	期末余额	期初余额
应收利息		
应收股利		
其他应收款	238,119,634.68	186,836,439.37
合计	238,119,634.68	186,836,439.37

其他说明：

□适用 √不适用

应收利息

(1). 应收利息分类

□适用 √不适用

(2). 重要逾期利息

□适用 √不适用

(3). 按坏账计提方法分类披露

□适用 √不适用

按单项计提坏账准备：

□适用 √不适用

按单项计提坏账准备的说明：

适用 不适用

按组合计提坏账准备：

适用 不适用

(4). 按预期信用损失一般模型计提坏账准备

适用 不适用

各阶段划分依据和坏账准备计提比例

无

对本期发生损失准备变动的应收利息账面余额显著变动的情况说明：

适用 不适用

(5). 坏账准备的情况

适用 不适用

其中本期坏账准备收回或转回金额重要的：

适用 不适用

(6). 本期实际核销的应收利息情况

适用 不适用

其中重要的应收利息核销情况

适用 不适用

核销说明：

适用 不适用

其他说明：

适用 不适用

应收股利

(1). 应收股利

适用 不适用

(2). 重要的账龄超过 1 年的应收股利

适用 不适用

(3). 按坏账计提方法分类披露

适用 不适用

按单项计提坏账准备：

适用 不适用

按单项计提坏账准备的说明：

适用 不适用

按组合计提坏账准备:

适用 不适用

(4). 按预期信用损失一般模型计提坏账准备

适用 不适用

各阶段划分依据和坏账准备计提比例

无

对本期发生损失准备变动的应收股利账面余额显著变动的情况说明:

适用 不适用

(5). 坏账准备的情况

适用 不适用

其中本期坏账准备收回或转回金额重要的:

适用 不适用

(6). 本期实际核销的应收股利情况

适用 不适用

其中重要的应收股利核销情况

适用 不适用

核销说明:

适用 不适用

其他说明:

适用 不适用

其他应收款

(1). 按账龄披露

适用 不适用

单位: 元 币种: 人民币

账龄	期末账面余额	期初账面余额
1 年以内		
其中: 1 年以内分项		
一年以内	242,538,007.98	182,350,004.30
1 年以内小计	242,538,007.98	182,350,004.30
1 至 2 年	50,000.00	4,576,665.00
2 至 3 年	3,340.00	
3 年以上		
3 至 4 年		
4 至 5 年		3,790.00
5 年以上	73,790.00	70,000.00
合计	242,665,137.98	187,000,459.30

(2). 按款项性质分类情况

√适用 □不适用

单位：元 币种：人民币

款项性质	期末账面余额	期初账面余额
合并范围内关联方往来	198,290,104.96	185,990,260.03
其他往来款	44,297,903.02	933,409.27
押金、保证金	77,130.00	76,790.00
合计	242,665,137.98	187,000,459.30

(3). 坏账准备计提情况

√适用 □不适用

单位：元 币种：人民币

坏账准备	第一阶段	第二阶段	第三阶段	合计
	未来12个月预期信用损失	整个存续期预期信用损失(未发生信用减值)	整个存续期预期信用损失(已发生信用减值)	
2023年1月1日余额	94,019.93		70,000.00	164,019.93
2023年1月1日余额在本期	94,019.93		70,000.00	164,019.93
—转入第二阶段				
—转入第三阶段				
—转回第二阶段				
—转回第一阶段				
本期计提	4,331,483.37		50,000.00	4,381,483.37
本期转回				
本期转销				
本期核销				
其他变动				
2023年12月31日余额	4,425,503.30		120,000.00	4,545,503.30

各阶段划分依据和坏账准备计提比例
详见附注七（9）

对本期发生损失准备变动的其他应收款账面余额显著变动的情况说明：
□适用 √不适用

本期坏账准备计提金额以及评估金融工具的信用风险是否显著增加的采用依据：
□适用 √不适用

(4). 坏账准备的情况

√适用 □不适用

单位：元 币种：人民币

类别	期初余额	本期变动金额				期末余额
		计提	收回或转回	转销或核销	其他变动	
其他应收款坏账准备	164,019.93	4,381,483.37				4,545,503.30

合计	164,019.93	4,381,483.37				4,545,503.30
----	------------	--------------	--	--	--	--------------

其中本期坏账准备转回或收回金额重要的：

适用 不适用

(5). 本期实际核销的其他应收款情况

适用 不适用

其中重要的其他应收款核销情况：

适用 不适用

其他应收款核销说明：

适用 不适用

(6). 按欠款方归集的期末余额前五名的其他应收款情况

适用 不适用

单位：元 币种：人民币

单位名称	期末余额	占其他应收款期末余额合计数的比例(%)	款项的性质	账龄	坏账准备期末余额
上海斐娜晨服饰有限公司	118,868,300.89	48.98	合并范围内关联方往来款	1年以内	
海宁经济开发区管理委员会	42,238,417.00	17.41	其他往来款	1年以内	4,223,841.70
上海摩萨克服饰有限公司	41,319,989.27	17.03	合并范围内关联方往来款	1年以内	
上海安正服饰有限公司	23,299,900.25	9.60	合并范围内关联方往来款	1年以内	
安诺集团有限公司	8,212,860.99	3.38	合并范围内关联方往来款	1年以内,一至两年	
合计	233,939,468.40	96.40	/	/	4,223,841.70

(7). 因资金集中管理而列报于其他应收款

适用 不适用

其他说明：

适用 不适用

3、长期股权投资

适用 不适用

单位：元 币种：人民币

项目	2023年12月31日			2022年12月31日		
	账面余额	减值准备	账面价值	账面余额	减值准备	账面价值
对子公司投资	1,177,028,568.30	216,603,505.72	960,425,062.58	1,141,725,568.30	216,603,505.72	925,122,062.58
其他权益变动	2,780,950.09		2,780,950.09	1,389,081.60		1,389,081.60

项 目	2023 年 12 月 31 日			2022 年 12 月 31 日		
	账面余额	减值准备	账面价值	账面余额	减值准备	账面价值
合计	1,179,809,518.39	216,603,505.72	963,206,012.67	1,143,114,649.90	216,603,505.72	926,511,144.18

(1). 对子公司投资

√适用 □不适用

单位：元 币种：人民币

被投资单位	2022 年 12 月 31 日	本期增加	本期减少	2023 年 12 月 31 日	本期计提减值准备	2023 年 12 月 31 日减值准备余额
上海艳姿服饰有限公司	310,000,000.00			310,000,000.00		
上海礼尚信息科技有限公司	309,371,154.00			309,371,154.00		207,203,505.72
上海尹默服饰有限公司	222,721,300.00			222,721,300.00		
上海斐娜晨服饰有限公司	63,000,000.00			63,000,000.00		
上海摩萨克服饰有限公司	63,000,000.00			63,000,000.00		
安正儿童用品（上海）有限公司	79,310,000.00	35,303,000.00		114,613,000.00		
上海安正服饰有限公司	30,000,000.00			30,000,000.00		
上海安喆服饰有限公司	22,000,000.00			22,000,000.00		
ALBINOGROUPLIMITED	22,344,208.30			22,344,208.30		
成都萱姿服饰有限公司	10,500,000.00			10,500,000.00		
锦润时尚（珠海）服饰有限公司	9,400,000.00			9,400,000.00		9,400,000.00
玖姿国际有限公司 JUZUIINTERNATIONALS. R. L	78,906.00			78,906.00		
合计	1,141,725,568.30	35,303,000.00		1,177,028,568.30		216,603,505.72

(2). 对联营、合营企业投资

□适用 √不适用

(3). 长期股权投资的减值测试情况

□适用 √不适用

4、营业收入和营业成本

(1). 营业收入和营业成本情况

√适用 □不适用

单位：元 币种：人民币

项目	本期发生额		上期发生额	
	收入	成本	收入	成本
主营业务	764,658,261.10	429,931,591.87	778,133,361.97	428,424,493.40
其他业务	13,035,859.60	17,627,082.01	11,898,861.21	15,870,212.58
合计	777,694,120.70	447,558,673.88	790,032,223.18	444,294,705.98

(2). 营业收入、营业成本的分解信息

适用 不适用

其他说明

适用 不适用

(3). 履约义务的说明

适用 不适用

(4). 分摊至剩余履约义务的说明

适用 不适用

(5). 重大合同变更或重大交易价格调整

适用 不适用

5、投资收益

适用 不适用

单位：元 币种：人民币

项目	本期发生额	上期发生额
成本法核算的长期股权投资收益		
权益法核算的长期股权投资收益		
处置长期股权投资产生的投资收益		
交易性金融资产在持有期间的投资收益		
其他权益工具投资在持有期间取得的股利收入		
债权投资在持有期间取得的利息收入		
其他债权投资在持有期间取得的利息收入		
处置交易性金融资产取得的投资收益	-1,315.06	281,160.32
处置其他权益工具投资取得的投资收益		
处置债权投资取得的投资收益		
处置其他债权投资取得的投资收益		
债务重组收益		
其他非流动金融资产取得的投资收益	2,504,551.33	28,852,771.86
合计	2,503,236.27	29,133,932.18

6、其他

适用 不适用

二十、 补充资料

1、 当期非经常性损益明细表

适用 不适用

单位：元 币种：人民币

项目	金额	说明

非流动性资产处置损益，包括已计提资产减值准备的冲销部分	42,303,585.44	
计入当期损益的政府补助，但与公司正常经营业务密切相关、符合国家政策规定、按照确定的标准享有、对公司损益产生持续影响的政府补助除外	27,512,524.56	
除同公司正常经营业务相关的有效套期保值业务外，非金融企业持有金融资产和金融负债产生的公允价值变动损益以及处置金融资产和金融负债产生的损益	7,594,919.23	
计入当期损益的对非金融企业收取的资金占用费		
委托他人投资或管理资产的损益	2,504,551.33	
对外委托贷款取得的损益		
因不可抗力因素，如遭受自然灾害而产生的各项资产损失		
单独进行减值测试的应收款项减值准备转回		
企业取得子公司、联营企业及合营企业的投资成本小于取得投资时应享有被投资单位可辨认净资产公允价值产生的收益		
同一控制下企业合并产生的子公司期初至合并日的当期净损益		
非货币性资产交换损益		
债务重组损益		
企业因相关经营活动不再持续而发生的一次性费用，如安置职工的支出等		
因税收、会计等法律、法规的调整对当期损益产生的一次性影响		
因取消、修改股权激励计划一次性确认的股份支付费用		
对于现金结算的股份支付，在可行权日之后，应付职工薪酬的公允价值变动产生的损益		
采用公允价值模式进行后续计量的投资性房地产公允价值变动产生的损益		
交易价格显失公允的交易产生的收益		
与公司正常经营业务无关的或有事项产生的损益		
受托经营取得的托管费收入		
除上述各项之外的其他营业外收入和支出	1,348,142.31	
其他符合非经常性损益定义的损益项目		
减：所得税影响额	13,067,383.26	
少数股东权益影响额（税后）	2,701,865.69	
合计	65,494,473.92	

对公司将《公开发行证券的公司信息披露解释性公告第1号——非经常性损益》未列举的项目认定为的非经常性损益项目且金额重大的，以及将《公开发行证券的公司信息披露解释性公告第1号——非经常性损益》中列举的非经常性损益项目界定为经常性损益的项目，应说明原因。

适用 不适用

其他说明

适用 不适用

2、净资产收益率及每股收益

适用 不适用

报告期利润		每股收益
-------	--	------

	加权平均净资产 收益率 (%)	基本每股收益	稀释每股收益
归属于公司普通股股东的净利润	2.31	0.12	0.12
扣除非经常性损益后归属于公司普通股股东的净利润	-0.92	-0.05	-0.05

3、境内外会计准则下会计数据差异

适用 不适用

(1). 同时按照国际会计准则与按中国会计准则披露的财务报告中净利润和净资产差异情况

适用 不适用

(2). 同时按照境外会计准则与按中国会计准则披露的财务报告中净利润和净资产差异情况

适用 不适用

(3). 境内外会计准则下会计数据差异说明，对已经境外审计机构审计的数据进行差异调节的，应注明该境外机构的名称

适用 不适用

4、其他

适用 不适用

董事长：郑安政

董事会批准报送日期：2024 年 4 月 25 日

修订信息

适用 不适用